

CUENTAS NACIONALES DE TRANSFERENCIAS 2017

Abril de 2022



**El futuro
es de todos**

**Gobierno
de Colombia**

Agradecimiento equipo CNT 2017

Equipo DANE

- **Dirección de Síntesis y Cuentas Nacionales**
 - Angela Patricia Casas Valencia
 - Manuel Hernando Pava Guzmán
 - Juan Pablo Cardoso Torres
- **Dirección de Metodología y Producción Estadística**
 - Ana María Mondragón Moreno
 - Eurides Triana Triana
 - Horacio Coral Diaz
- **Dirección de Censos y Demografía**
 - Angela Patricia Vega Landaeta
 - Juan Camilo Trillos Melo

Entidades colaborativas

- **Comisión Económica Para América Latina (CEPAL)**
 - Zulma Sosa
 - Piedad Urdinola (Consultora)
- **Naciones Unidas**
 - Tim Miller (Consultor en población y desarrollo)
- **NTA Network**
 - Universidad de California, Berkeley y el centro East-West (EWC) en Honolulu (Hawaii)

¿Qué son las cuentas nacionales de transferencias?



Las cuentas nacionales de transferencias (CNT) proporcionan una medición de flujos económicos para los residentes de un país, desagregándolos por edad para un año determinado



Guardan coherencia con el Sistema de Cuentas Nacionales (SCN) de Naciones Unidas



Sirven para medir la economía generacional, la cual es un enfoque que permite observar los indicadores económicos desde una mirada etaria – particularmente importante en un contexto en que la estructura por edades de la población cambia rápidamente



El concepto de edad y de perspectiva individual es esencial para el desarrollo de las CNT, para ello los insumos deben dar respuesta a este requerimiento de información

Avances de las CNT en Colombia

National Transfer Accounts for Colombia 2008

Piedad Urdinola y Jorge Tovar desarrollan desde la academia la primera medición de las CNT para el país.

2018

2019

Conferencia de Población y Desarrollo - Nairobi

El DANE adquiere el compromiso de visibilizar las transiciones demográficas y su impacto económico a través de las CNT

2020

**** Se incluye en el Plan Estadístico Nacional 2020-2022 El proyecto de Cuentas Nacionales de Transferencias para Colombia * Perfiles de Cuentas Nacionales de Transferencias para Colombia 2014***

Piedad Urdinola y Jorge Tovar los desarrollan desde la academia

2021

Desarrollo del Proyecto CNT para Colombia

Con la asistencia técnica del CELADE/CEPAL el DANE da inicio al proyecto para la medición de las CNT para Colombia.

Proyecto CNT para Colombia:

- Taller introductorio y capacitación al equipo técnico.
- Estimación y cálculo de las CNT para Colombia en el marco del modelo GSBPM.
- Análisis y presentación de resultados.

¿Por qué es importante calcular las CNT?

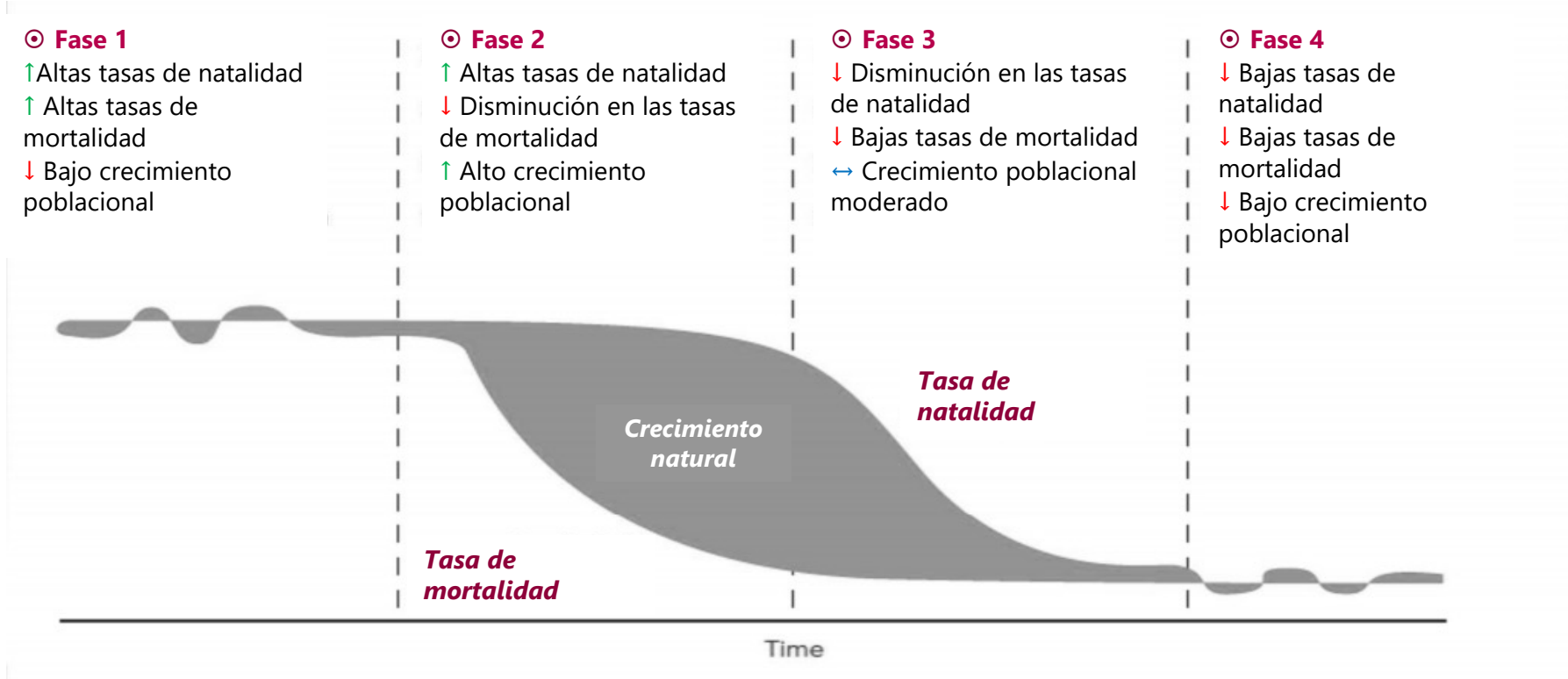
1.

Las cuentas nacionales de transferencias permiten examinar las posibles implicaciones de los cambios demográficos futuros sobre las finanzas públicas y la solvencia de los sistemas de protección social.

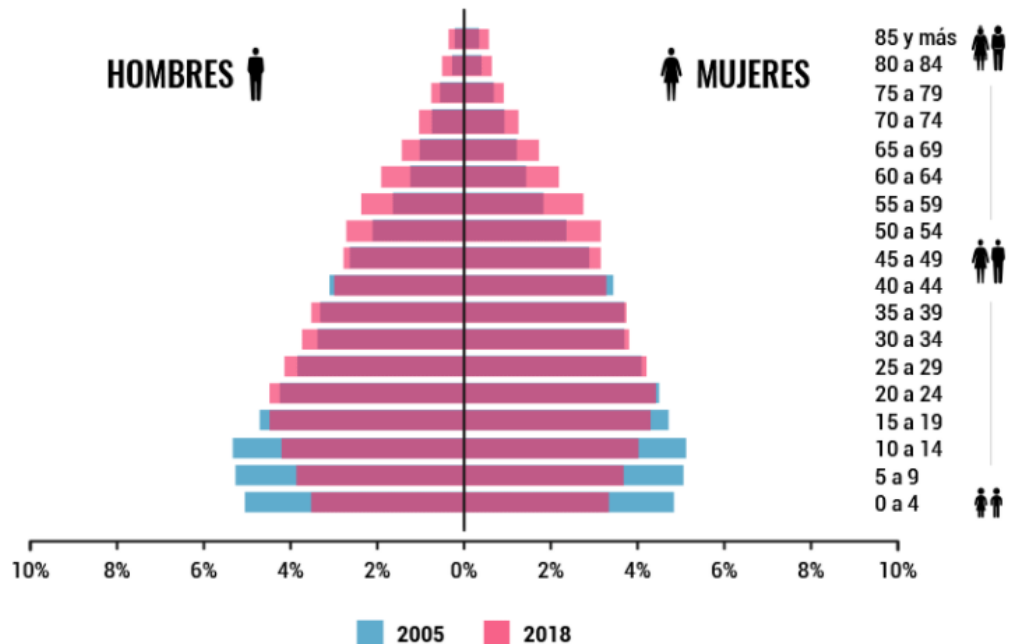
2.

La política pública necesita que los sistemas de protección social se anticipen a estos cambios demográficos, y que sus mecanismos de financiamiento se diseñen de modo tal que las presiones que generen sobre el gasto —tanto público como privado— sean sostenibles financieramente sin mermar la cobertura y calidad de las prestaciones.

Transiciones demográficas

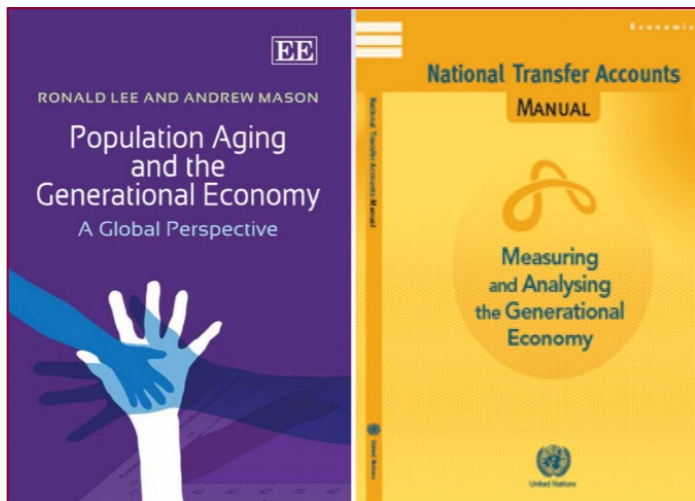


Envejecimiento poblacional



Fuente: DANE, Dirección de Censos y Demografía. Censos de población 2005 y 2018

¿Cómo se calculan las CNT 2017 de Colombia?



- La metodología empleada es la desarrollada por los profesores Ronald Lee y Andrew Mason y que se encuentra plasmada en el Manual de Cuentas Nacionales de Transferencia de Naciones Unidas.

¿Cómo se calculan las CNT 2017 de Colombia?

Las CNT están conformadas por un sistema contable que mide la actividad económica nacional por edad y documenta los flujos de recursos a través del gobierno, el mercado y los hogares, haciéndolo a través de perfiles per cápita y generando agregados etarios al vincularlos con la población.

ENPH 2016-2017

Es la encuesta de referencia suministra un nivel de detalle exhaustivo para los conceptos de ingresos y los orígenes de estos, al igual que para los gastos, en la mayoría de casos con información por individuo.

Registros administrativos (Superfinanciera – información financiera de Sociedades Administradoras de Fondos de Pensiones y Cesantías 2017; Colpensiones – informe financiero 2017)

Cuentas Económicas Integradas 2017
de las Cuentas Nacionales Anuales.



Perfiles per cápita de las CNT

(Valores promedio por edad)

- ⊙ - Ingreso
- ⊙ - Consumo
- ⊙ - Transferencias
- ⊙ - Reasignaciones

Resultados *CNT 2017*



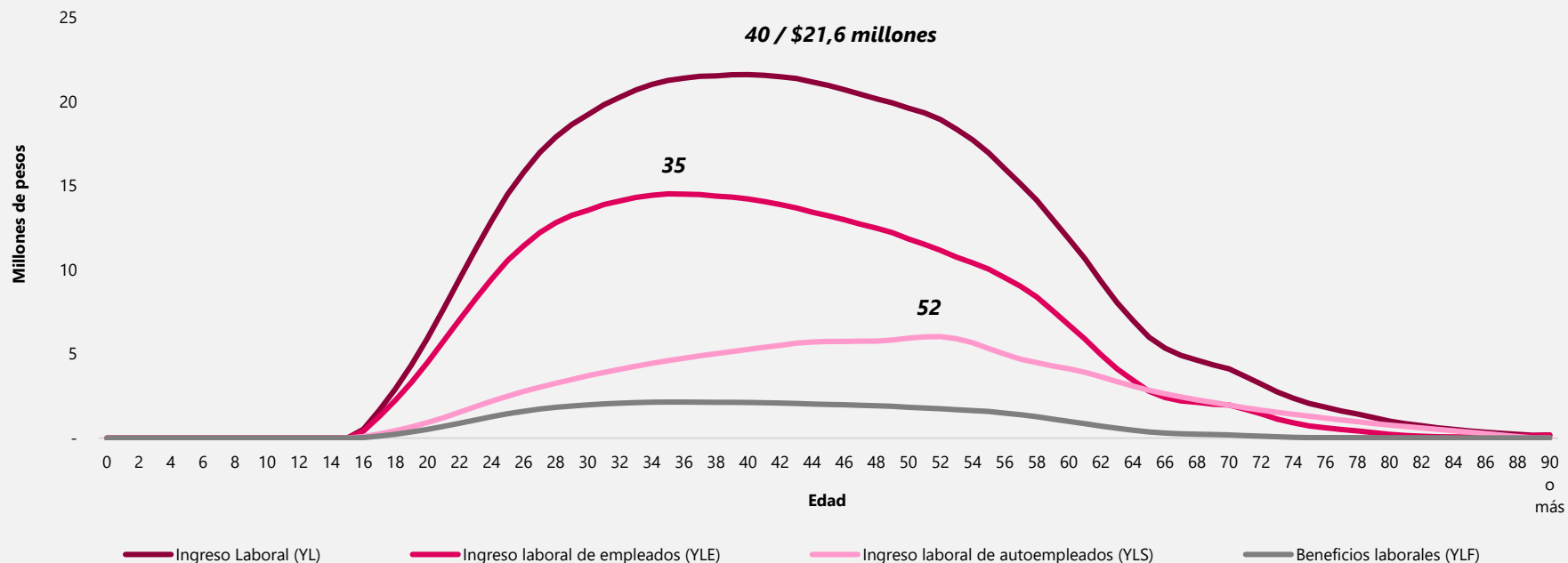
El futuro
es de todos

Gobierno
de Colombia

Ingresos laborales per cápita

Perfiles de ingreso de empleados, autoempleados y beneficios laborales por edad

2017



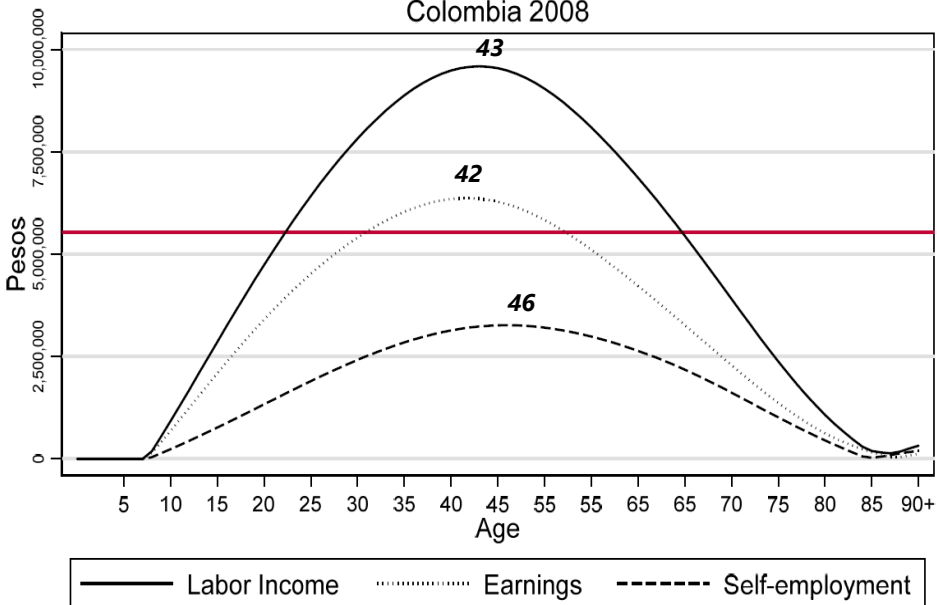
Ingresos laborales per cápita

Comparativo de perfiles de ingreso de empleados, autoempleados

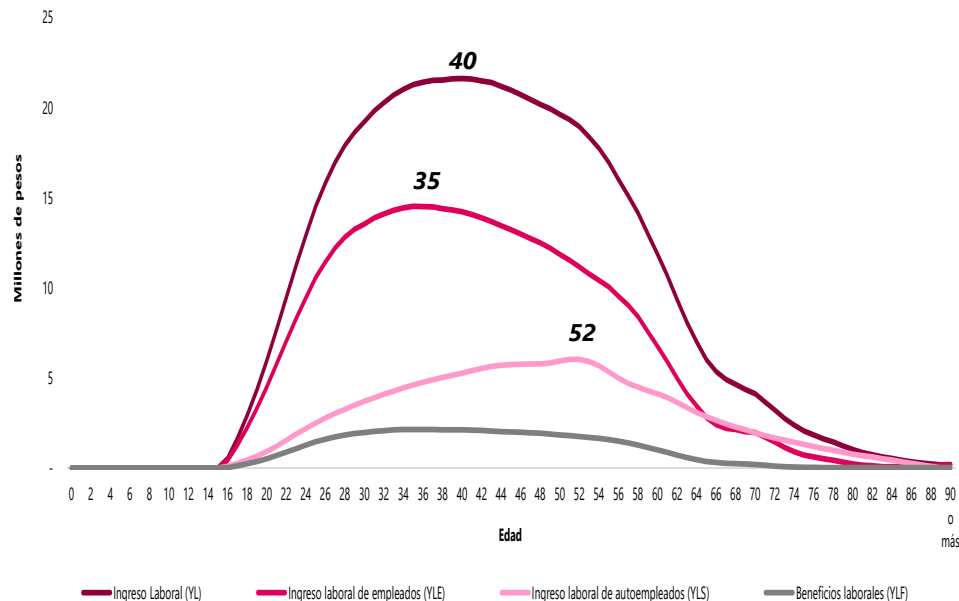
2008 - 2017

Labor Income Composition

Colombia 2008



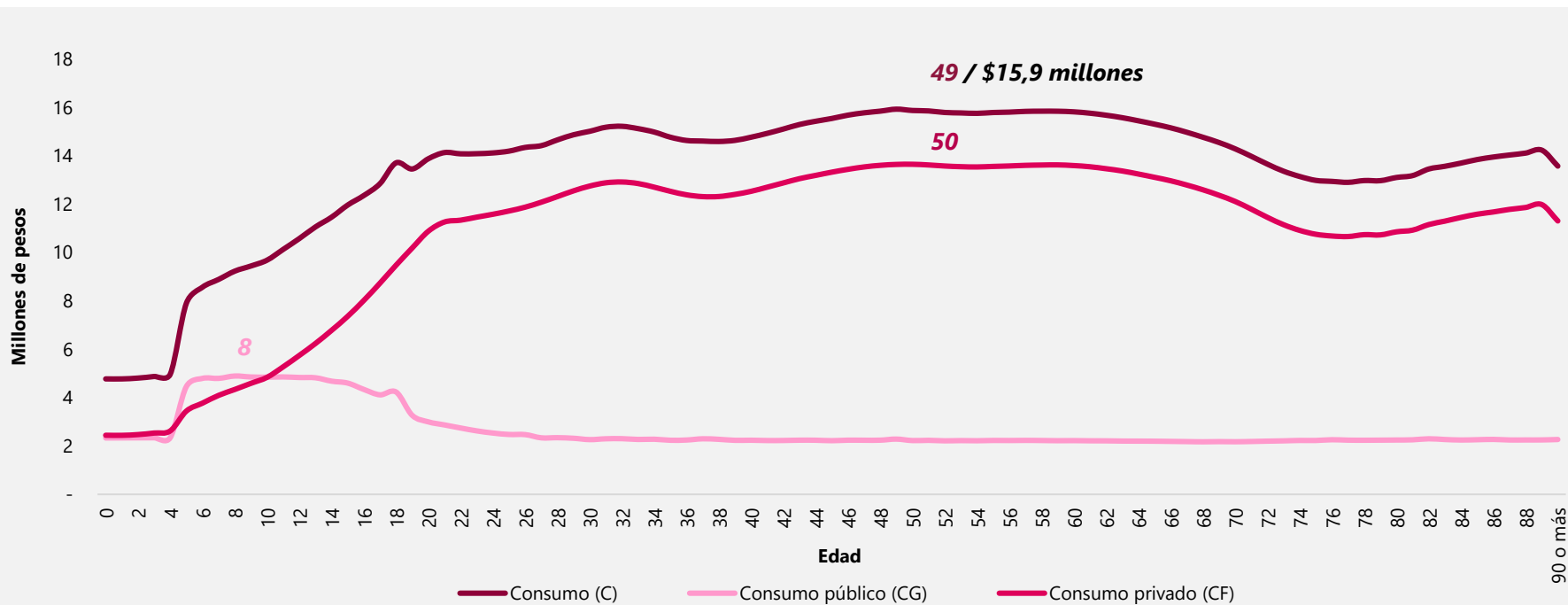
Note: The horizontal line stands for the yearly minimum wage in 2008: COP\$5'538.000
 Source: Own calculations based on DANE, ECV-08 & SNA



Consumo per cápita

Perfiles de consumo, consumo público y consumo privado por edad

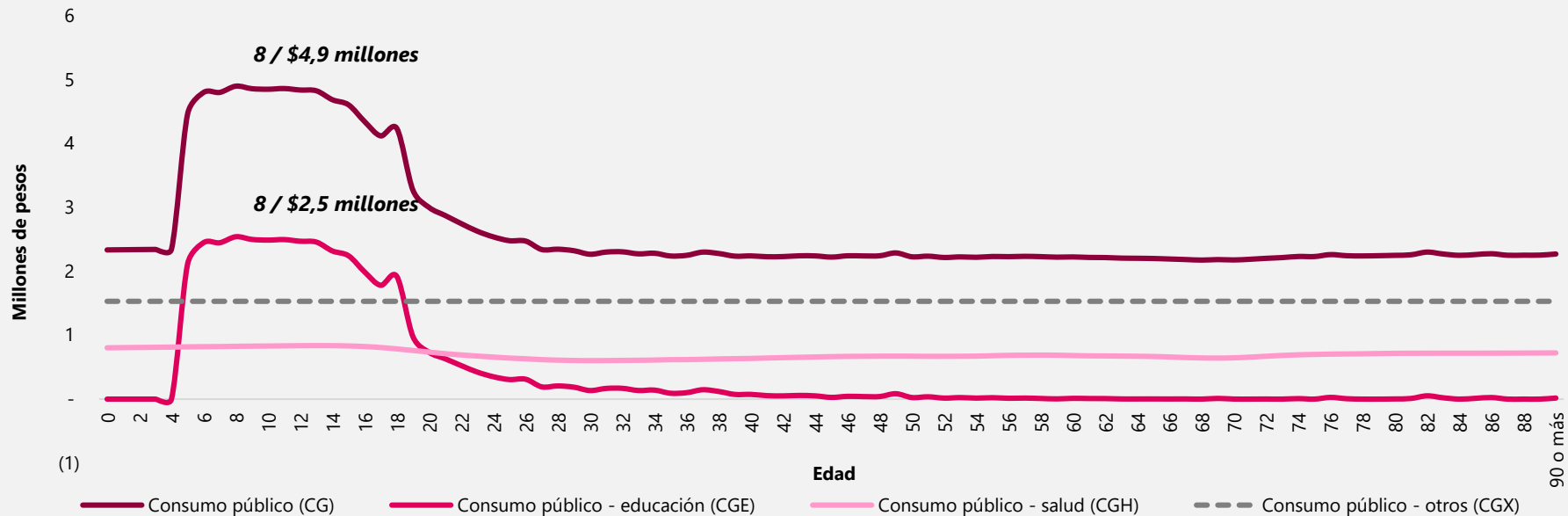
2017



Consumo público per cápita

Perfiles de consumo público y su componentes por edad

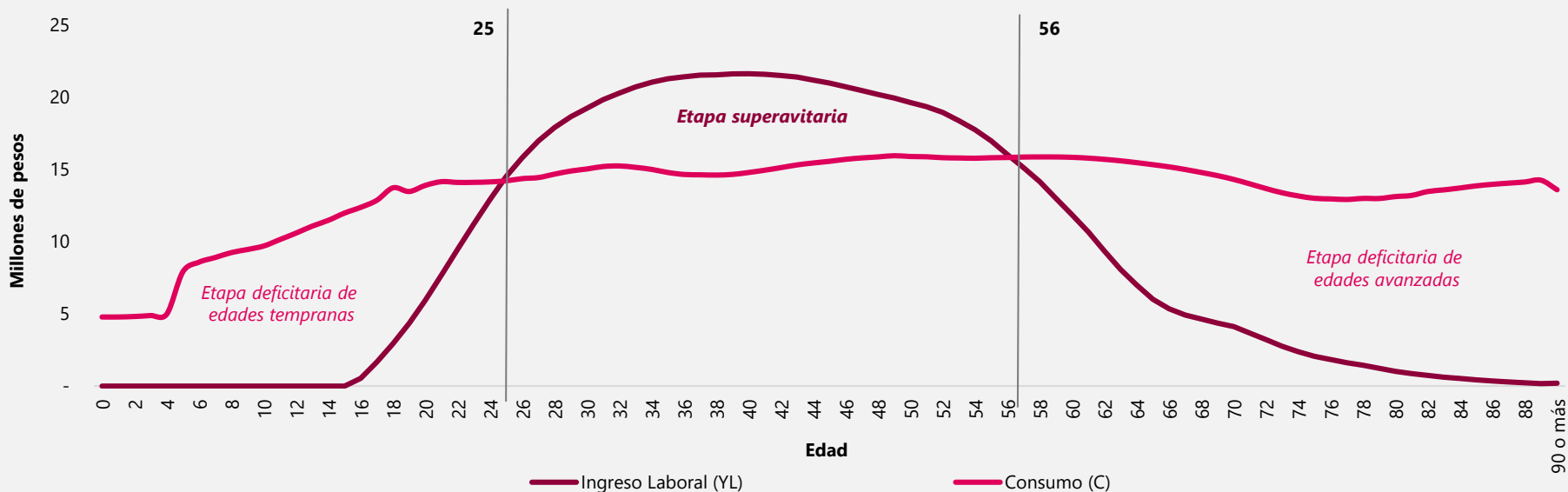
2017



Ciclo de vida económico per cápita

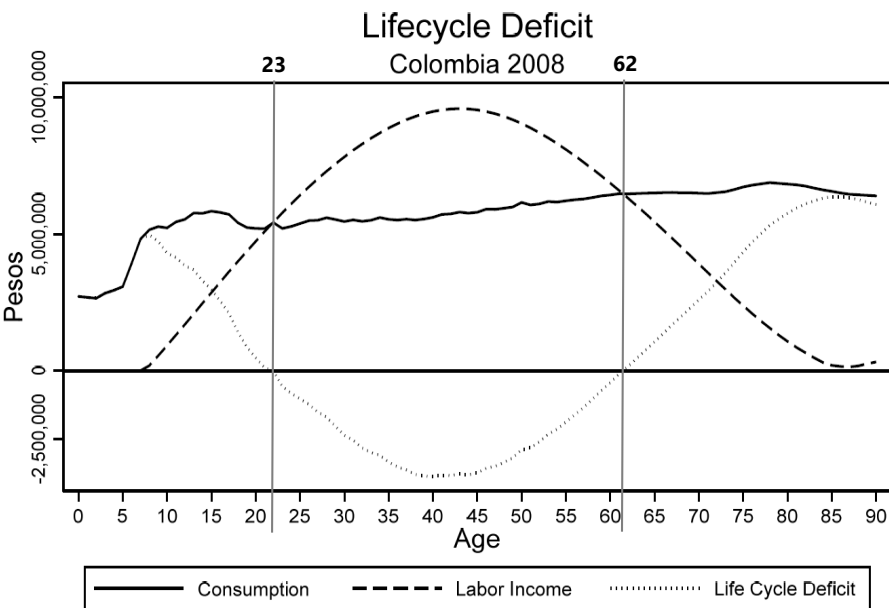
Perfiles promedio por edad del ingreso laboral y consumo – etapas deficitarias y etapa superavitaria

2017

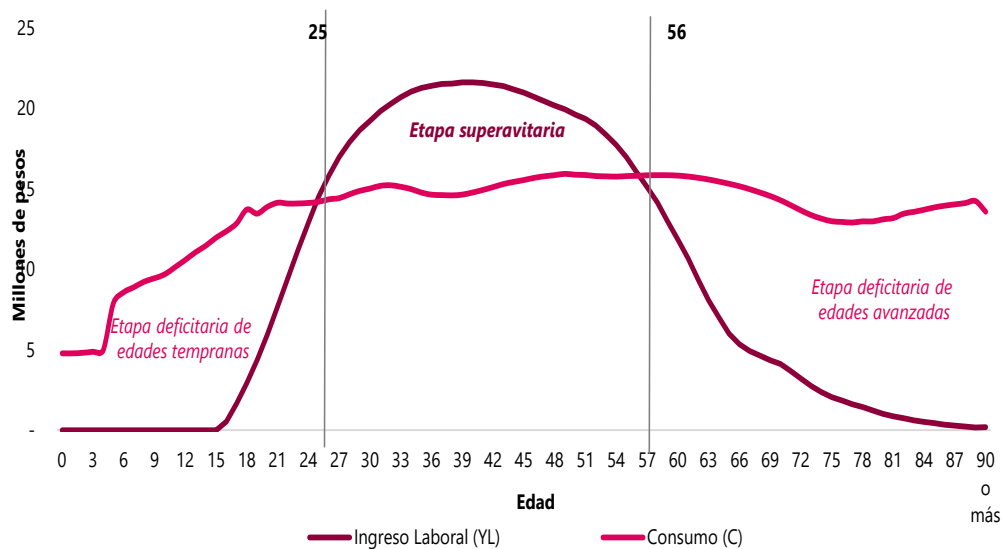


Ciclo de vida económico per cápita

Comparativo de perfiles promedio por edad del ingreso laboral y consumo – Ciclo de vida 2008 - 2017



Source: Own calculations based on DANE, ECV-08 & SNA

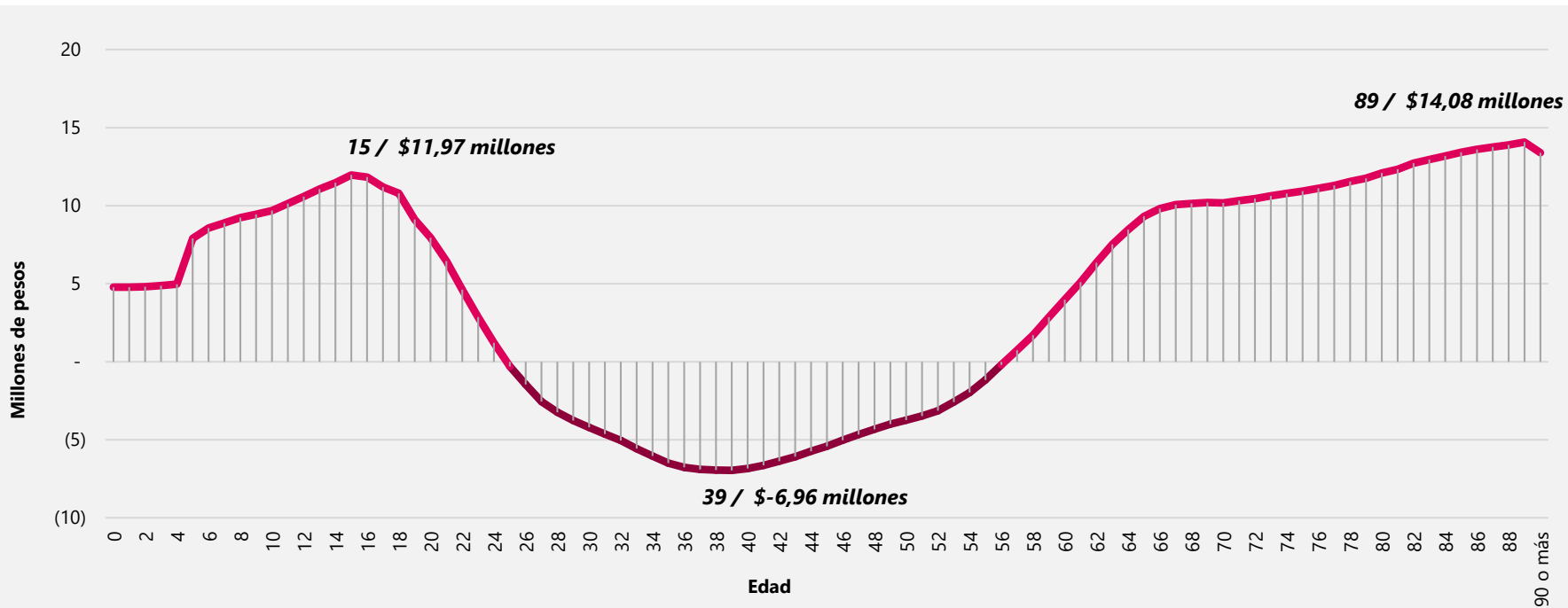




Déficit ciclo de vida económico per cápita

Perfiles per cápita por edad

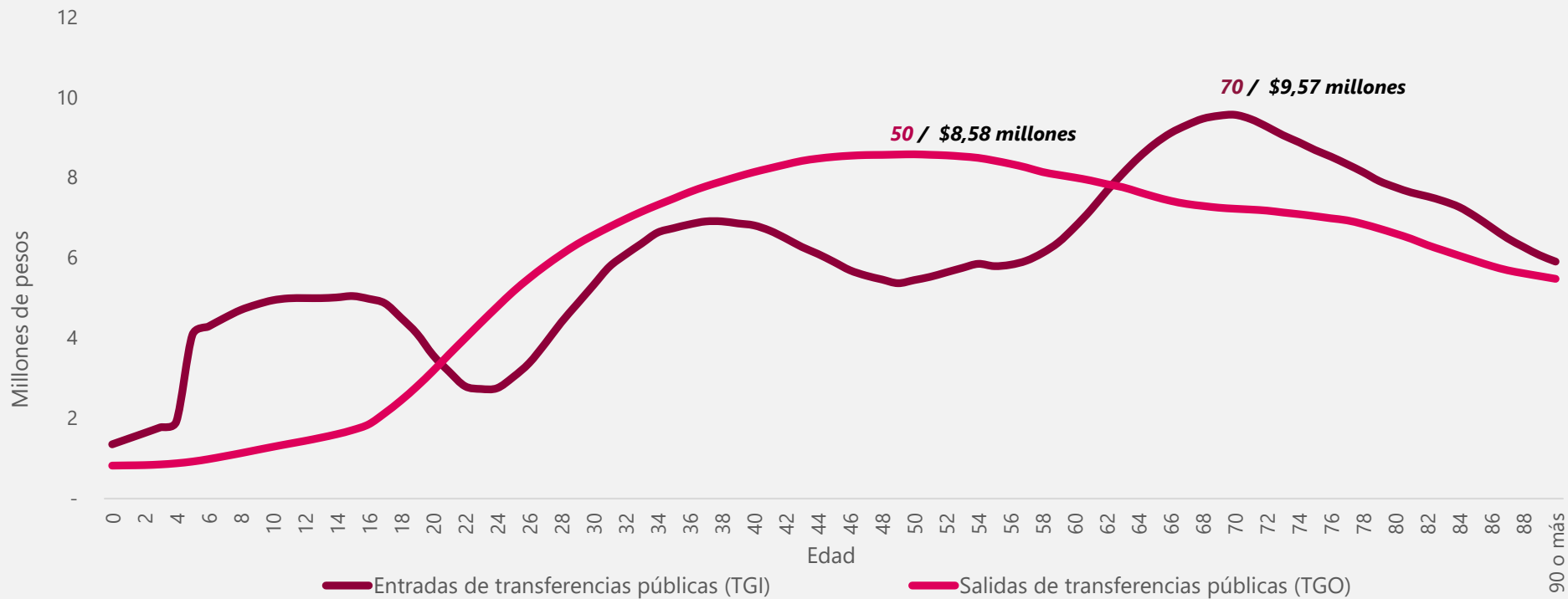
2017



Transferencias públicas per cápita

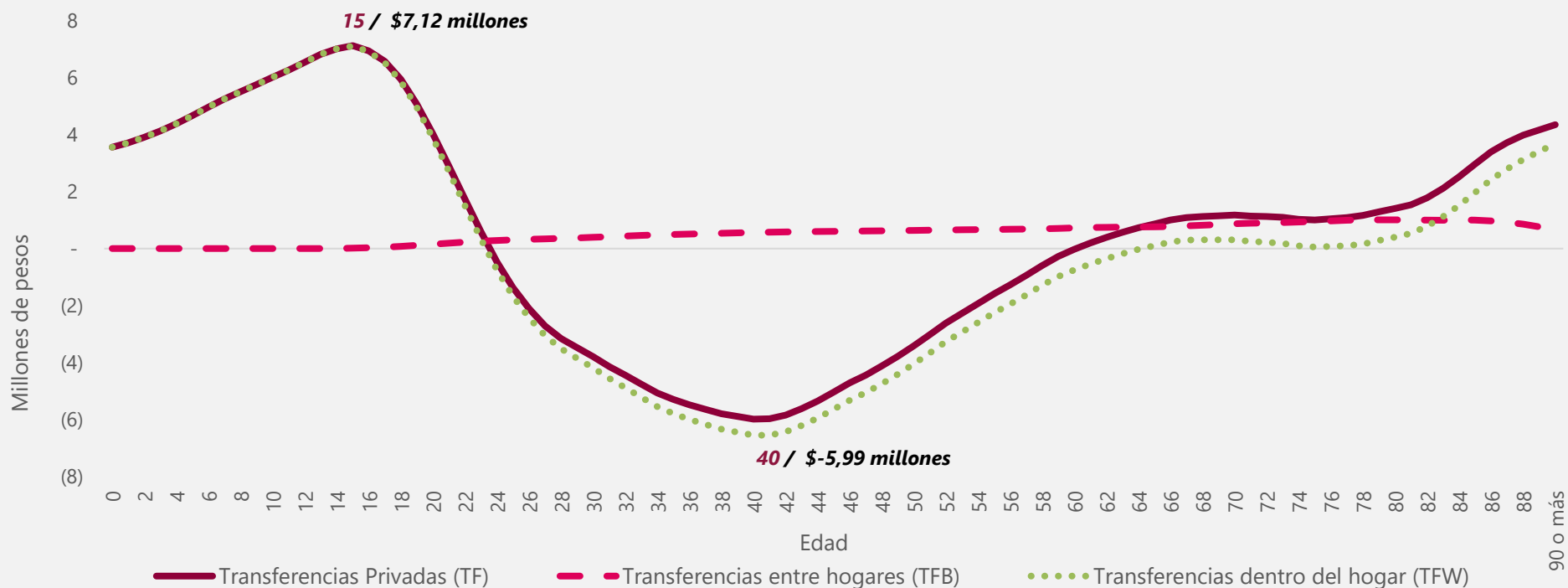
Perfiles promedio por edad de las entradas y salidas de las transferencias públicas

2017



Transferencias privadas per cápita

Perfiles promedio por edad de las transferencias privadas, entre hogares y dentro del hogar 2017



Para concluir

1.

- Las CNT son un instrumento importante para evidenciar los impactos de las transiciones demográficas en variables macroeconómicas como el ingreso, el consumo o el ahorro. Además de servir como herramienta de análisis para los sistemas de protección social.

2.

- De acuerdo con los resultados de las CNT 2017, Colombia presenta la etapa superavitaria en el rango de edades de 25 a 56 años, coincidiendo con el rango de edades donde se concentra la mayor población económicamente activa.

3.

- Las entradas de transferencias públicas presentan los mayores niveles en las edades superiores a los 60 años, explicado por las transferencias públicas de pensiones.

CUENTAS NACIONALES DE TRANSFERENCIAS 2017

Abril de 2022



El futuro
es de todos

Gobierno
de Colombia



@DANEColombia



@DANE_Colombia



/DANEColombia



/DANEColombia

www.dane.gov.co