

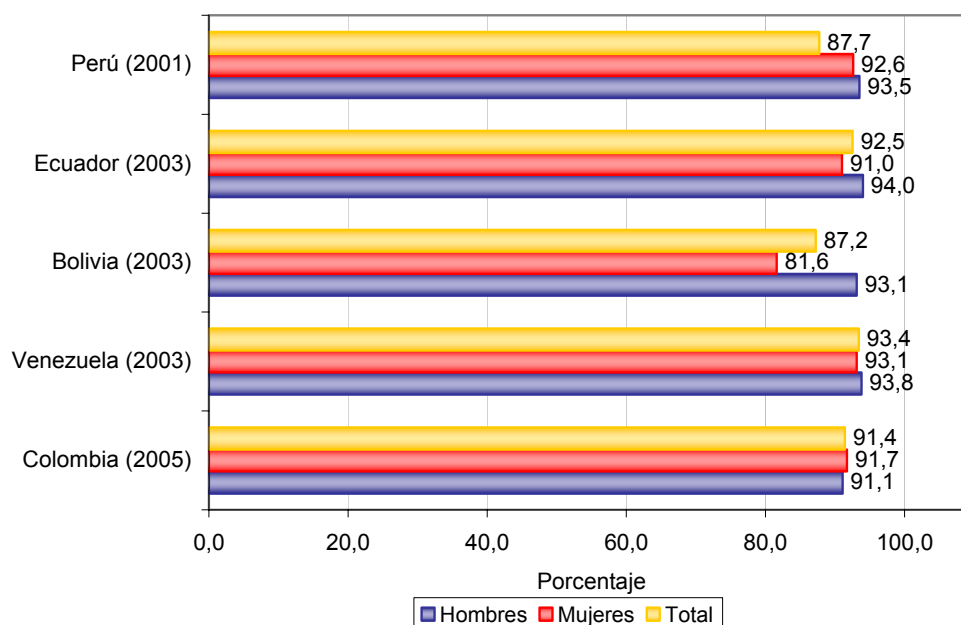
PRINCIPALES INDICADORES DE EDUCACIÓN

1. ALFABETISMO

Se conoce como tasa de alfabetismo la relación que existe entre las personas a partir de cierta edad que declararon saber leer y escribir y el total de la población que contestó esta pregunta. “Naciones Unidas recomienda que la información acerca de alfabetismo debe ser recogida para todas las personas de 10 años y más. Los censos colombianos recogen esta información para un rango de edad menor. En los censos de 1973, 1985 y 1993, la pregunta para medir alfabetismo se aplicó a todas las personas de más de 5 años. En 1964 esta pregunta se le hizo a todas las personas”¹. Si bien en el Censo 2005 se preguntó a partir de 3 años, dicha tasa se calcula a partir de 5 años para guardar comparabilidad con otros censos.

No obstante lo anterior, la tabulación de los microdatos permite procesar la información para los rangos de población donde se puedan focalizar las políticas educativas para disminuir el analfabetismo.

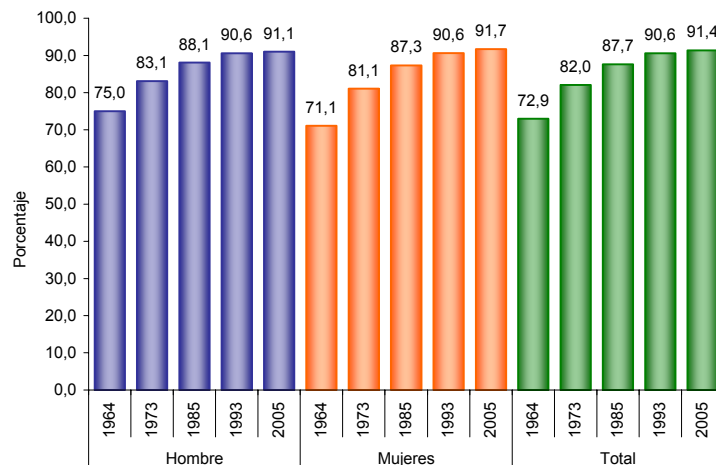
**Países de la Comunidad Andina.
Alfabetismo ≥15 años**



Fuente: Population Referente Bureau y Censos de Población

¹ WARTENBERG, L. Centro de Investigaciones sobre dinámica social CIDS. Memorias del taller Col (ip'-ums) marzo 23 y 24 de 2001. P.66.

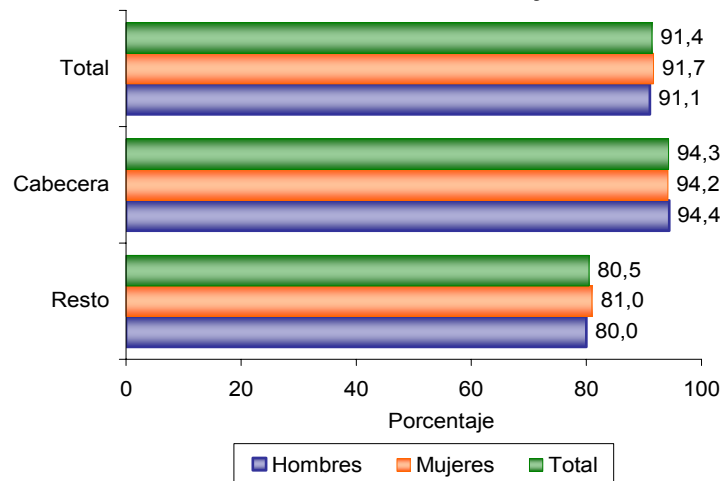
COLOMBIA. Alfabetismo - población de 15 y más años



Fuente: Censo General 2005

- Los niveles de analfabetismo han disminuido en los últimos 41 años en la población de 15 años y más. De una tasa de 27.1% en 1964 disminuye a una tasa de 8.6% en el 2005, según los resultados del Censo General.

COLOMBIA. Alfabetismo - Población de 15 y más años

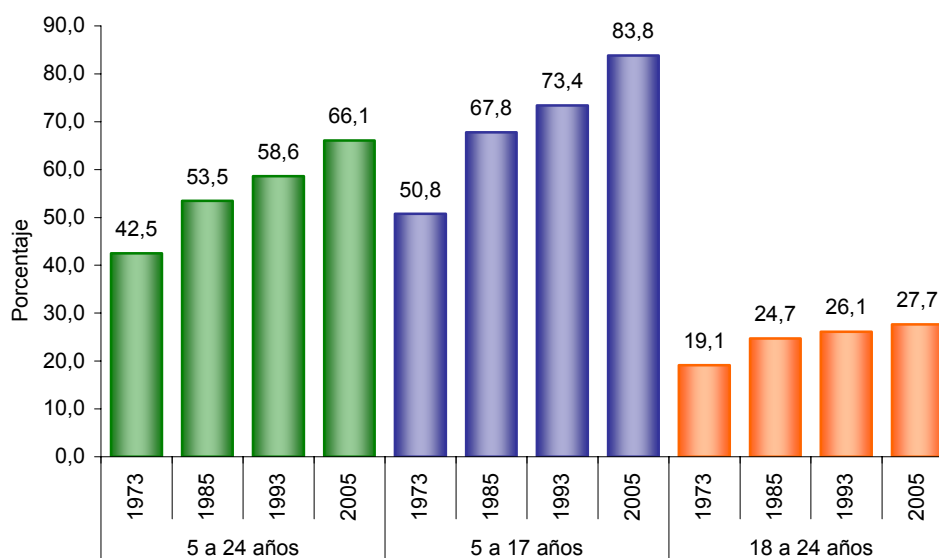


Fuente: Censo General 2005

- El 91.4% de la población de 15 y más años sabe leer y escribir. Para las cabeceras municipales este promedio es 94.3% y en el resto es de 80.5%.

2. ASISTENCIA ESCOLAR –POBLACIÓN EN EDAD ESCOLAR DE 5 A 24 AÑOS

COLOMBIA. Asistencia escolar de la población de 5 a 24 años 1973-2005

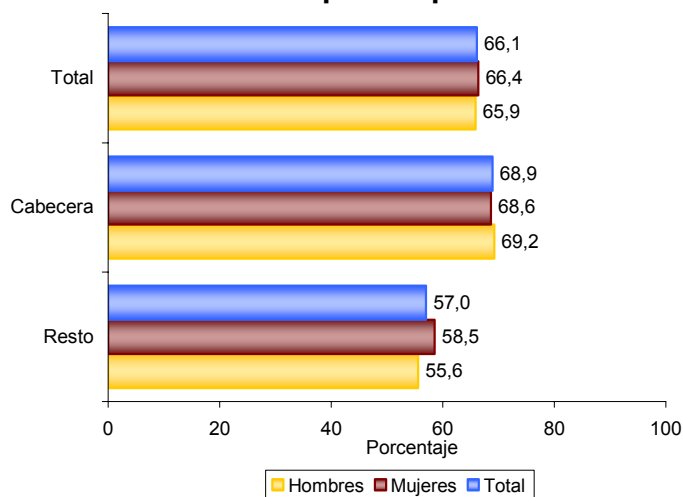


Fuente: Censo General 2005

Los primeros resultados del Censo General evidencian un incremento en los niveles de asistencia escolar en establecimientos formales.

- ☞ En efecto, mientras en 1973 la tasa de asistencia para el rango de edad de 5 a 24 años fue de 42,5%, en el 2005 esta tasa se ubica en 66,1%.
- ☞ Para el rango de edad de 5 a 17 años la tasa de asistencia pasó de 50,8% en 1973 a 83,8% en el 2005.
- ☞ Para la población entre los 18 y 24 años, la tasa de asistencia en 1973 fue 19,1%, mientras en el 2005 es de 27,7%

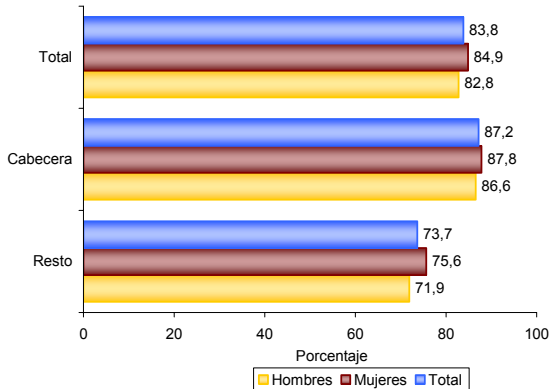
COLOMBIA. Asistencia escolar para la población entre 5 y 24 años



Fuente: Censo General 2005

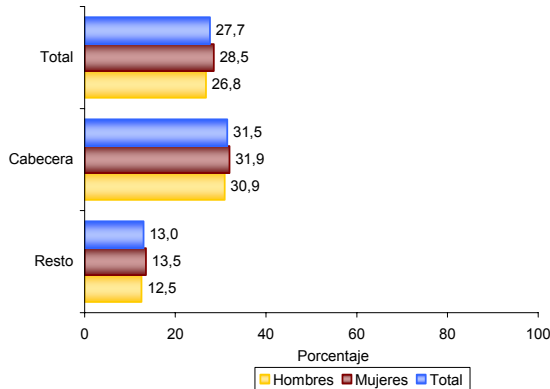
☞ El 66.1% de la población de 5 a 24 años asisten a un establecimiento educativo formal. Para las cabeceras este porcentaje es de 68.9% y para el resto es de 57%.

COLOMBIA. Asistencia escolar de la población entre 5 y 17 años



Fuente: Censo General 2005

COLOMBIA. Asistencia escolar de la población entre 18 y 24 años

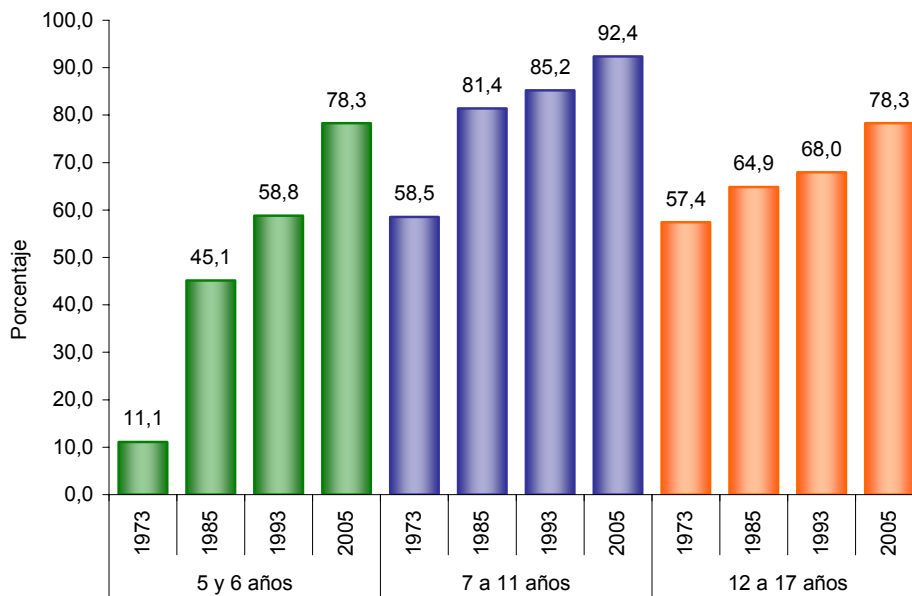


Fuente: Censo General 2005

☞ El 83.8% de la población de 5 a 17 años asiste a un establecimiento educativo formal. Para las cabeceras este porcentaje es de 87.2% y para el resto es de 73.7%.

3. ASISTENCIA ESCOLAR – POR GRUPOS DE EDAD DE LA POBLACIÓN 5 A 17 AÑOS

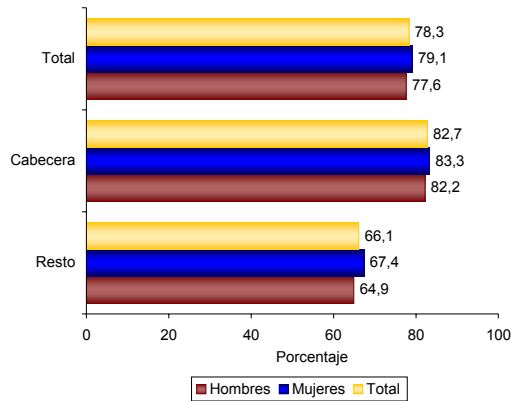
COLOMBIA. Asistencia escolar de la población de 15 a 17 años 1973-2005



Fuente: Censo General 2005

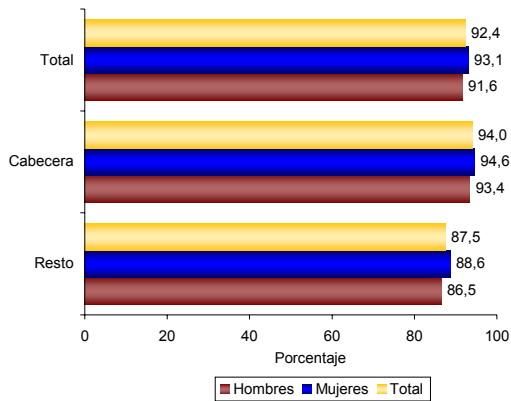
- ☞ Los primeros resultados del Censo General evidencian un incremento significativo en los niveles de asistencia escolar en establecimientos formales:
- ☞ En efecto, mientras en 1973 la tasa de asistencia para el rango de edad de 5 a 6 años fue de 11,1%, en el 2005 esta tasa se ubica en 78.3%.
- ☞ Para el rango de edad de 7 a 11 años la tasa de asistencia pasó de 58.5% en 1973 a 92.4% en el 2005.
- ☞ Para la población entre los 12 y 17 años la tasa de asistencia en 1973 fue 57.4%, y en el 2005 es de 78.3%

COLOMBIA. Asistencia escolar de 5 a 6 años



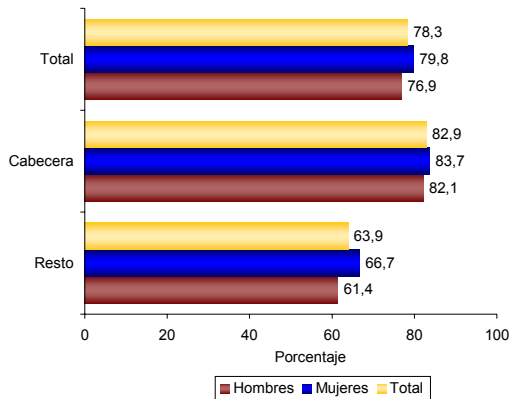
☞ El 78.3% de la población de 5 a 6 años asiste a un establecimiento educativo formal.

COLOMBIA. Asistencia escolar de 7 a 11 años



☞ El 92.4% de la población de 7 a 11 años asiste a un establecimiento educativo formal.

COLOMBIA. Asistencia escolar de 12 a 17 años



☞ El 78.3% de la población de 12 a 17 años asiste a un establecimiento educativo formal.