



#### Reseña Municipal

**Alcalde:** Sergio Fajardo Valderrama

**Fecha de censo:** 08/10/05-16/12/05

Director Departamento  
**Dr. Ernesto Rojas Morales**

Subdirector  
**Dr. Pedro José Fernández Ayala**

Directora de Censos y Demografía  
**Dra. Carmela Serna Ríos**

Coordinador General  
**Dr. Luis Hernando Páez Carrero**

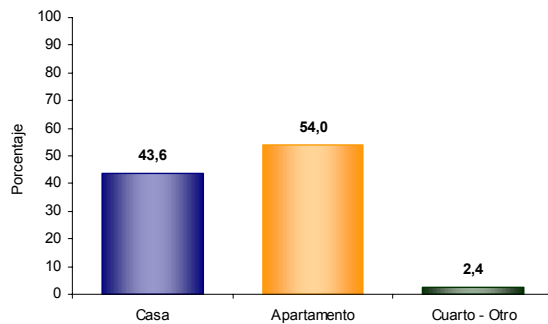
Equipo de Coordinadores  
**Edgar Sardi Perea**  
**Francisco Arboleda H**  
**Wilinton Buriticá Macías**  
**Carlos Sánchez Rave**  
**Luis Guillermo Ramírez**  
**Luz Maritza Medina**  
**Claudia Helen González**  
**Amadeo Rodríguez C.**

**ICONTEC**  
En el mes de julio de 2005, el Instituto Colombiano de Normas Técnicas –ICONTEC– le renovó al DANE la certificación de gestión de la calidad a su Sistema, evaluado y aprobado con base en la norma internacional ISO 9001:2000

Para mayor información visite nuestra página web [www.dane.gov.co](http://www.dane.gov.co)

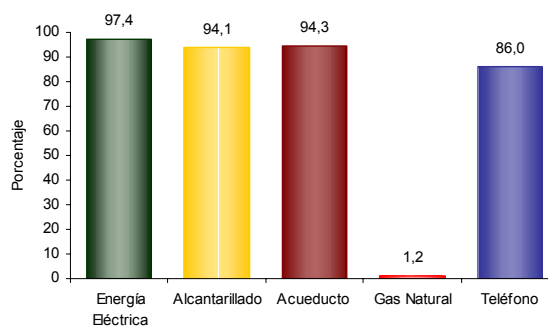
## 1. Módulo de Viviendas

### Tipo de vivienda



El 43,6% de las viviendas de la comuna Villa Hermosa son casas.

### Servicios con que cuenta la vivienda

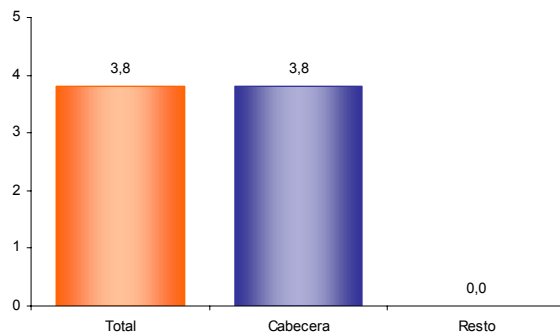


En la comuna Villa Hermosa:

- El 97,4% de las viviendas tiene conexión a Energía Eléctrica.
- El 1,2 % tiene conexión a Gas Natural.

## 2. Módulo de Hogares

### Número de personas por hogar



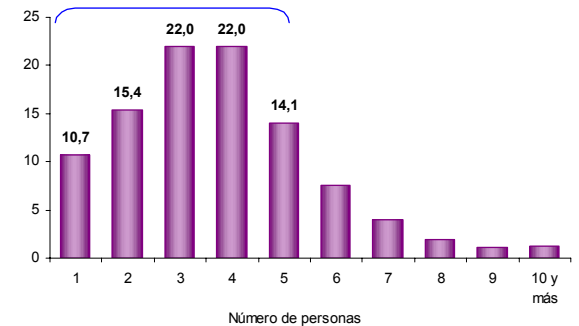
El número de personas por hogar en la comuna Villa Hermosa es de 3,8.

### Hogares con actividad económica.



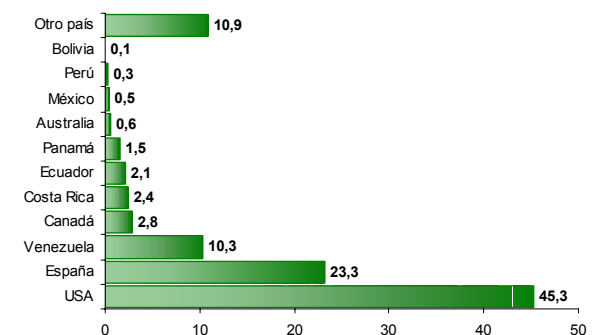
El 3,8% de los hogares de la comuna Villa Hermosa tienen actividad económica en sus viviendas.

### Hogares según número de personas



Aproximadamente el 70,2% de los hogares de la comuna Villa Hermosa tiene 4 o menos personas.

### Personas viviendo en el exterior



Se evidencia:

- Del total de hogares de la comuna Villa Hermosa el 2,4% tiene experiencia emigratoria internacional.
- Del total de personas de estos hogares residentes de forma permanente en el exterior el 45,3% está en USA, el 23,3% en España y el 10,3% en Venezuela.



#### Reseña Municipal

**Alcalde:** Sergio Fajardo Valderrama

**Fecha de censo:** 08/10/05-16/12/05

Director Departamento  
**Dr. Ernesto Rojas Morales**

Subdirector  
**Dr. Pedro José Fernández Ayala**

Directora de Censos y Demografía  
**Dra. Carmela Serna Ríos**

Coordinador General  
**Dr. Luis Hernando Páez Carrero**

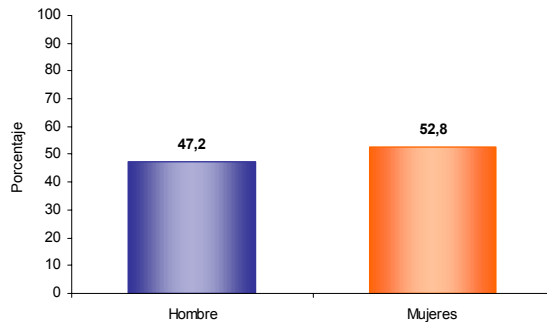
Equipo de Coordinadores  
**Edgar Sardi Perea**  
**Francisco Arboleda H.**  
**Wilinton Buriticá Macías**  
**Carlos Sánchez Rave**  
**Luis Guillermo Ramírez**  
**Luz Maritza Medina**  
**Claudia Helen González**  
**Amadeo Rodríguez C.**

**ICONTEC**  
En el mes de julio de 2005, el Instituto Colombiano de Normas Técnicas –ICONTEC– le renovó al DANE la certificación de gestión de la calidad a su Sistema, evaluado y aprobado con base en la norma internacional ISO 9001:2000

Para mayor información visite nuestra página web [www.dane.gov.co](http://www.dane.gov.co)

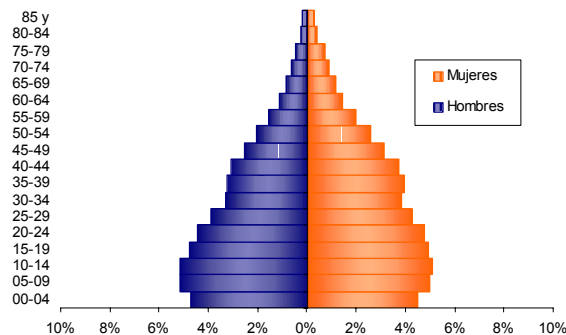
### 3. Módulo de Personas

#### Población por sexo



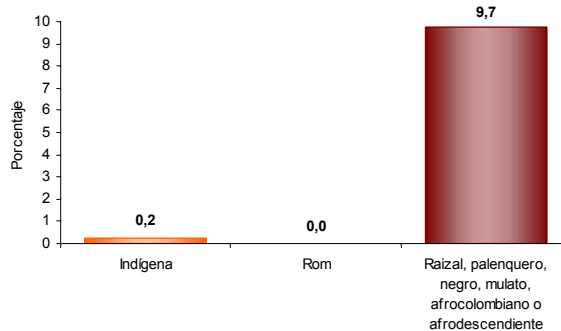
Del total de la población de la comuna Villa Hermosa el 47,2% son hombres y el 52,8% mujeres.

#### Estructura de la población por sexo y grupos de edad



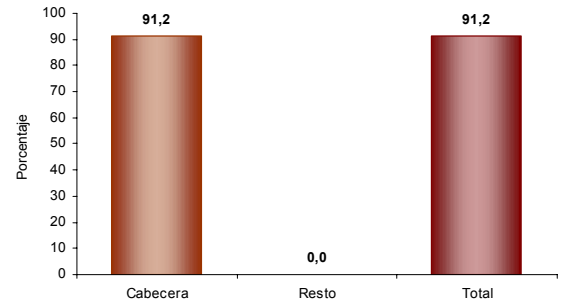
Se evidencia:  
• Efecto de la migración por sexo y edad y sobre mortalidad masculina.

#### Pertenencia étnica



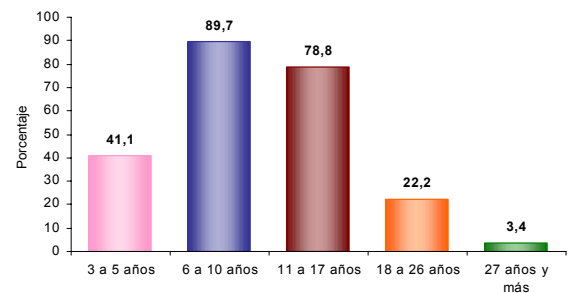
El 9,7% de la población residente en la comuna Villa Hermosa se autorreconoce como Raizal, palenquero, negro, mulato, afrocolombiano o afrodescendiente.

#### Tasa de alfabetismo de la población, cabecera resto



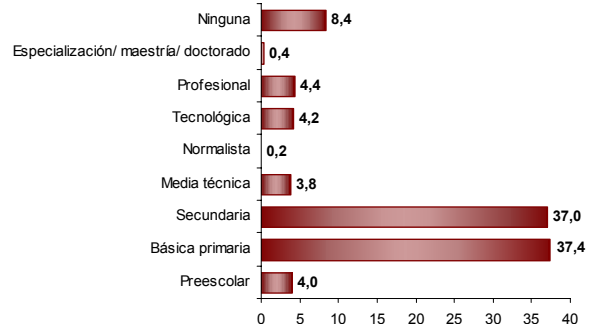
El 91,2% de la población de 5 años y más de la comuna Villa Hermosa sabe leer y escribir.

#### Asistencia escolar



El 41,1% de la población de 3 a 5 años asiste a un establecimiento educativo formal; el 89,7% de la población de 6 a 10 años y el 78,8% de la población de 11 a 17 años.

#### Nivel educativo



El 37,4% de la población residente en la comuna Villa Hermosa, ha alcanzado el nivel básica primaria y el 37,0% secundaria; el 4,4% ha alcanzado el nivel profesional y el 0,4% ha realizado estudios de especialización, maestría o doctorado. La población residente sin ningún nivel educativo es el 8,4%.



### Reseña Municipal

**Alcalde:** Sergio Fajardo Valderrama

**Fecha de censo:** 08/10/05-16/12/05

Director Departamento  
**Dr. Ernesto Rojas Morales**

Subdirector  
**Dr. Pedro José Fernández Ayala**

Directora de Censos y Demografía  
**Dra. Carmela Serna Ríos**

Coordinador General  
**Dr. Luis Hernando Páez Carrero**

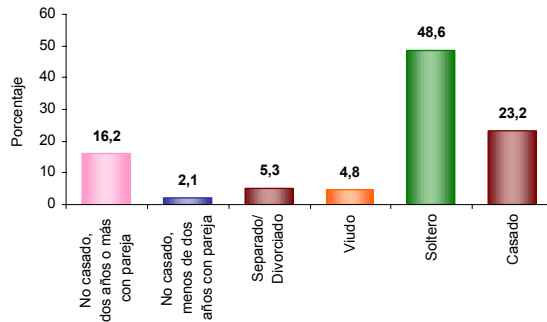
Equipo de Coordinadores  
**Edgar Sardi Perea**  
**Francisco Arboleda H.**  
**Wilinton Buriticá Macías**  
**Carlos Sánchez Rave**  
**Luis Guillermo Ramírez**  
**Luz Maritza Medina**  
**Claudia Helen González**  
**Amadeo Rodríguez C.**

### ICONTEC

En el mes de julio de 2005, el Instituto Colombiano de Normas Técnicas –ICONTEC– le renovó al DANE la certificación de gestión de la calidad a su Sistema, evaluado y aprobado con base en la norma internacional ISO 9001:2000

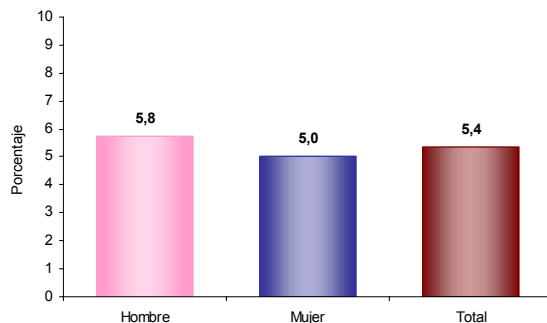
Para mayor información visite nuestra página web  
[www.dane.gov.co](http://www.dane.gov.co)

### Estado conyugal



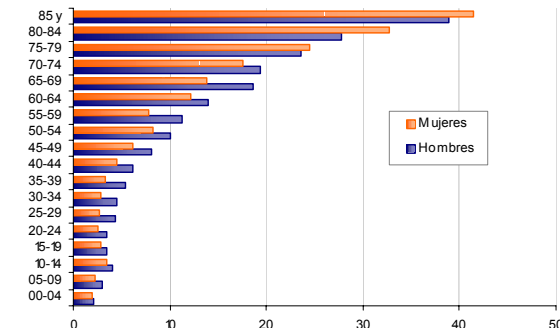
El 18,3% de las personas de 10 años y más de la comuna Villa Hermosa viven en unión libre.

### Prevalencia de limitaciones permanentes por sexo



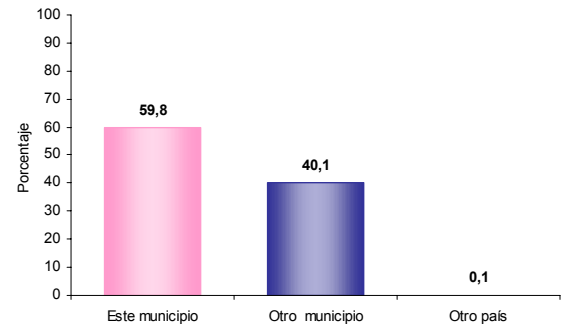
El 5,4% de la población de la comuna Villa Hermosa presenta alguna limitación permanente. El 5,8% en los hombres y el 5,0% en las mujeres.

### Prevalencia de limitaciones permanentes por grupos de edad y sexo



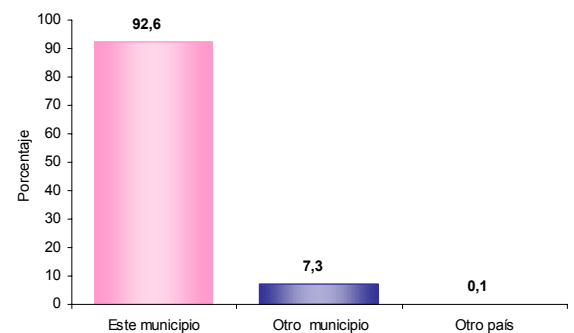
Las limitaciones permanentes aumentan con la edad. El 60% de la población en esta condición se presenta a partir de los 30 años.

### Distribución de la población según lugar de nacimiento



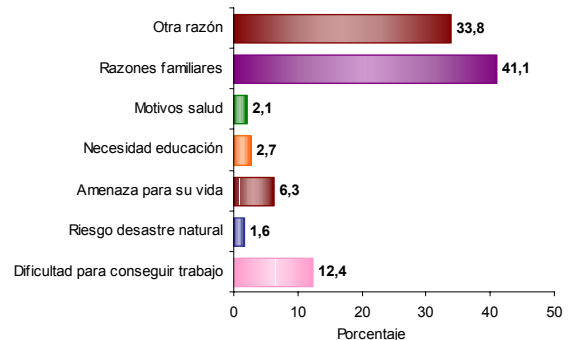
El 40,1% de la población de la comuna Villa Hermosa nació en otro municipio.

### Residencia de 5 años antes (población de 5 años o más)



El 7,3% de la población mayor de 4 años residente actualmente en la comuna Villa Hermosa procede de otro municipio y el 0,1% de otro país.

### Causa cambio de residencia



El 41,1% de la población de la comuna Villa Hermosa que cambió de residencia en los últimos cinco años lo hizo por razones familiares. El 33,8% por otra razón; el 12,4% por dificultad para conseguir trabajo y el 6,3% por amenaza para su vida.



### Reseña Municipal

**Alcalde:** Sergio Fajardo Valderrama

**Fecha de censo:**  
08/10/05-16/12/05

Director Departamento  
**Dr. Ernesto Rojas Morales**

Subdirector  
**Dr. Pedro José Fernández Ayala**

Directora de Censos y Demografía  
**Dra. Carmela Serna Ríos**

Coordinador General  
**Dr. Luis Hernando Páez Carrero**

Equipo de Coordinadores  
**Edgar Sardi Perea**  
**Francisco Arboleda H.**  
**Wilinton Buriticá Macías**  
**Carlos Sánchez Rave**  
**Luis Guillermo Ramírez**  
**Luz Maritza Medina**  
**Claudia Helen González**  
**Amadeo Rodríguez C.**

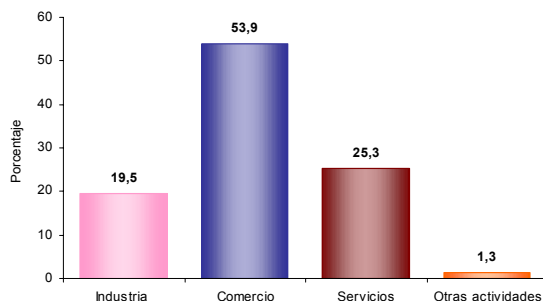
### ICONTEC

En el mes de julio de 2005, el Instituto Colombiano de Normas Técnicas –ICONTEC– le renovó al DANE la certificación de gestión de la calidad a su Sistema, evaluado y aprobado con base en la norma internacional ISO 9001:2000

Para mayor información visite nuestra página web  
[www.dane.gov.co](http://www.dane.gov.co)

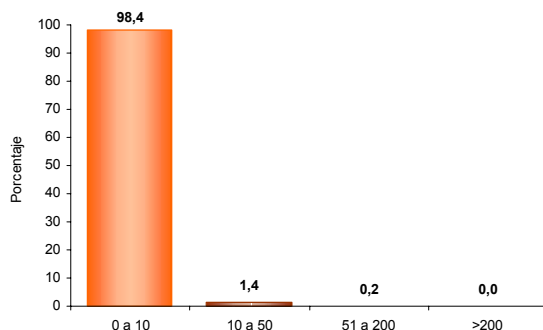
## 4. Módulo de Económicas

### Establecimientos según actividad



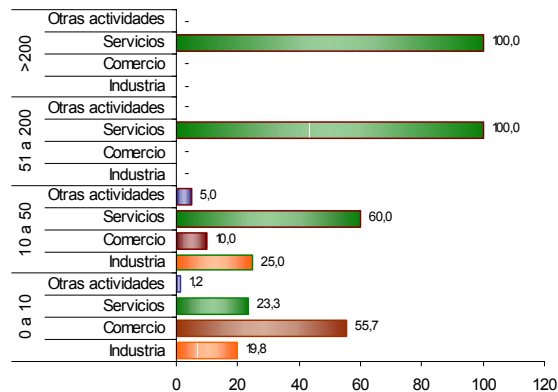
El 19,5% de los establecimientos se dedican a la industria; el 53,9% a comercio; el 25,3% a servicios y el 1,3% a otra actividad.

### Establecimientos según escala de personas ocupadas el mes anterior al censo



El 98,4% de los establecimientos ocupó entre 1 y 10 empleos el mes anterior al censo.

### Establecimientos según escala de personal por actividad económica



En los establecimientos con mayor número ( 0 a 10 empleos) el Comercio (55,7%) es la actividad más frecuente y en el grupo de 10 a 50 personas la actividad principal es Servicios (60,0 %).