

Reseña Municipal

Alcalde: Diana Magally Medina

Fecha de censo:
08/10/05-05/11/05

Director Departamento
Dr. Ernesto Rojas Morales

Subdirector
Dr. Pedro José Fernández Ayala

Directora de Censos y Demografía
Dra. Carmela Serna Ríos

Coordinador General
Dr. Luis Hernando Páez Carrero

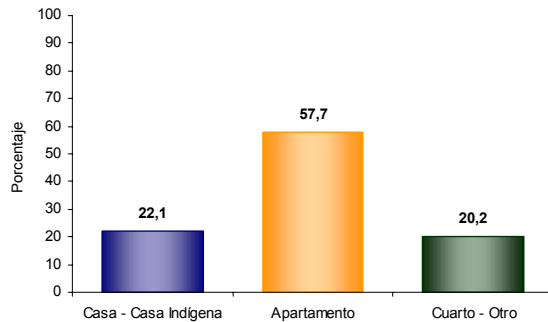
Equipo de Coordinadores
Edgar Sardi Perea
Francisco Arboleda H
Wilinton Buritica Macias
Carlos Sánchez Rave
Luis Guillermo Ramirez
Luz Maritza Medina
Claudia Helen González
Amadeo Rodríguez C.

ICONTEC
En el mes de julio de 2005, el Instituto Colombiano de Normas Técnicas –ICONTEC– le renovó al DANE la certificación de gestión de la calidad a su Sistema, evaluado y aprobado con base en la norma internacional ISO 9001:2000

Para mayor información visite nuestra página web
www.dane.gov.co

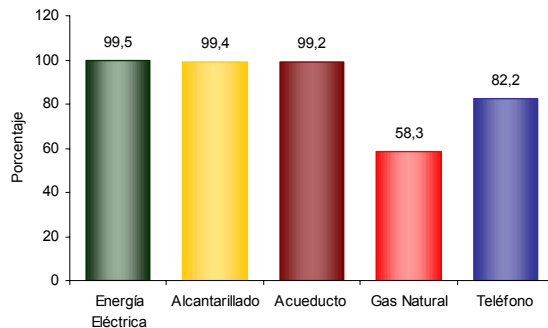
1. Módulo de Viviendas

Tipo de vivienda



El 22,1% de las viviendas de Los Mártires son casas.

Servicios con que cuenta la vivienda

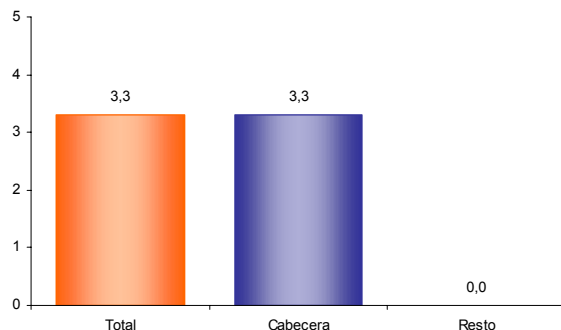


En Los Mártires:

- El 99,5% de las viviendas tiene conexión a Energía Eléctrica.
- El 58,3 % tiene conexión a Gas Natural.

2. Módulo de Hogares

Número de personas por hogar



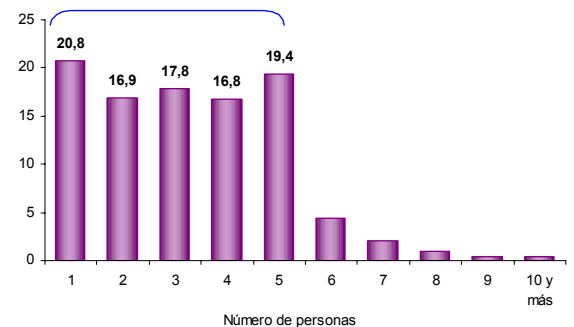
El número de personas por hogar en Los Mártires es de 3,3.

Hogares con actividad económica.



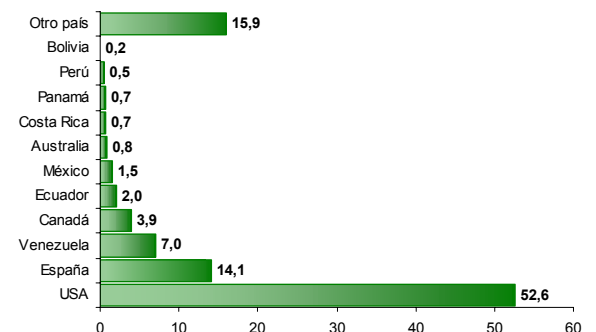
El 5,2% de los hogares de Los Mártires tienen actividad económica en sus viviendas.

Hogares según número de personas



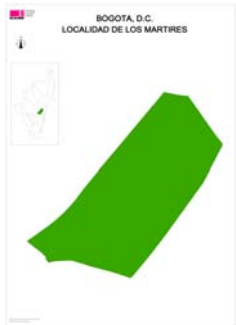
Aproximadamente el 72,3% de los hogares de Los Mártires tiene 4 o menos personas.

Personas viviendo en el exterior



Se evidencia:

- Del total de hogares de Los Mártires el 3,1% tiene experiencia emigratoria internacional.
- Del total de personas de estos hogares residentes de forma permanente en el exterior el 52,6% está en USA, el 14,1% en España y el 7,0% en Venezuela.



Reseña Municipal

Alcalde: Diana Magally Medina

Fecha de censo: 08/10/05-05/11/05

Director Departamento
Dr. Ernesto Rojas Morales

Subdirector
Dr. Pedro José Fernández Ayala

Directora de Censos y Demografía
Dra. Carmela Serna Ríos

Coordinador General
Dr. Luis Hernando Páez Carrero

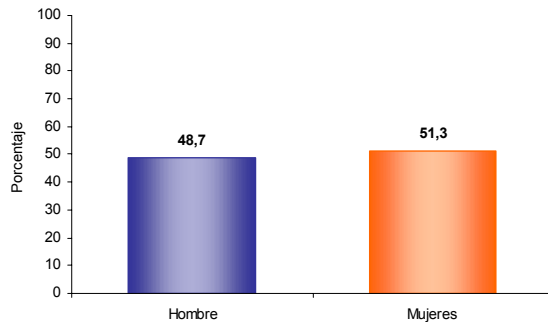
Equipo de Coordinadores
Edgar Sardi Perea
Francisco Arboleda H.
Wilinton Buritica Macias
Carlos Sánchez Rave
Luis Guillermo Ramirez
Luz Maritza Medina
Claudia Helen González
Amadeo Rodríguez C.

ICONTEC
En el mes de julio de 2005, el Instituto Colombiano de Normas Técnicas –ICONTEC– le renovó al DANE la certificación de gestión de la calidad a su Sistema, evaluado y aprobado con base en la norma internacional ISO 9001:2000

Para mayor información visite nuestra página web www.dane.gov.co

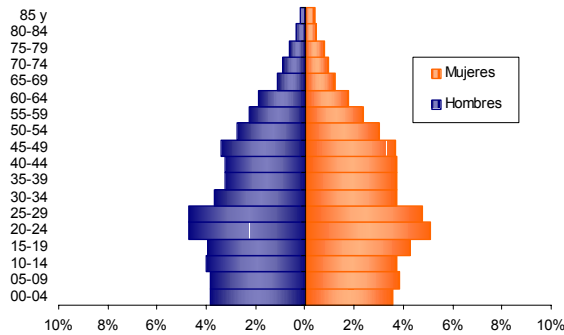
3. Módulo de Personas

Población por sexo



Del total de la población de Los Mártires el 48,7% son hombres y el 51,3% mujeres.

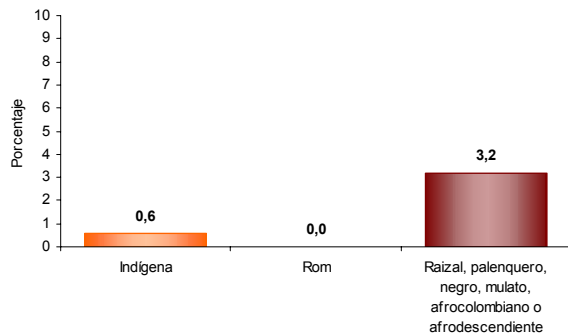
Estructura de la población por sexo y grupos de edad



Se evidencia:

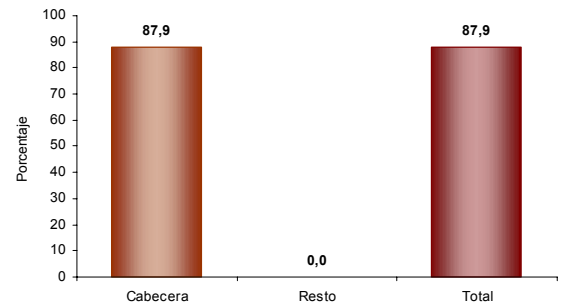
- Efecto de la migración por sexo y edad y sobre mortalidad masculina.

Pertenencia étnica



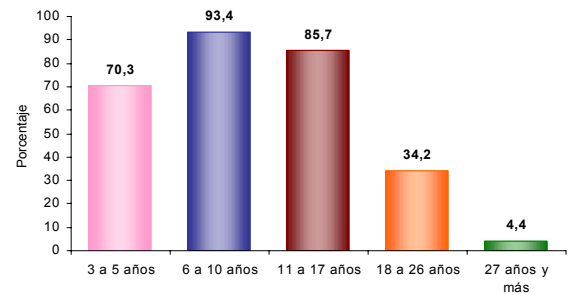
El 3,2% de la población residente en Los Mártires se autorreconoce como Raizal, palenquero, negro, mulato, afrocolombiano o afrodescendiente.

Tasa de alfabetismo de la población, cabecera resto



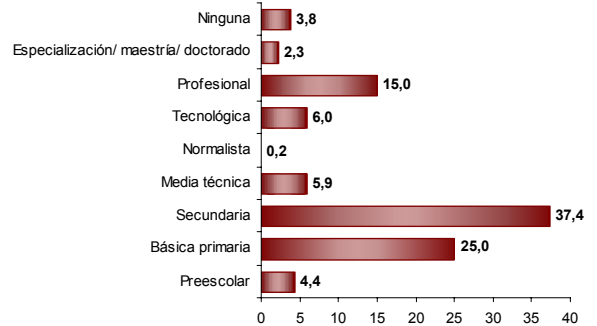
El 87,9% de la población de 5 años y más de Los Mártires sabe leer y escribir.

Asistencia escolar

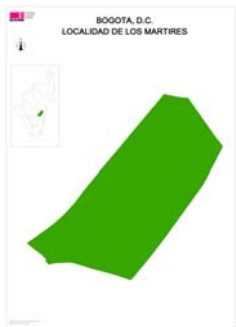


El 70,3% de la población de 3 a 5 años asiste a un establecimiento educativo formal; el 93,4% de la población de 6 a 10 años y el 85,7% de la población de 11 a 17 años.

Nivel educativo



El 25,0% de la población residente en Los Mártires, ha alcanzado el nivel básica primaria y el 37,4% secundaria; el 15,0% ha alcanzado el nivel profesional y el 2,3% ha realizado estudios de especialización, maestría o doctorado. La población residente sin ningún nivel educativo es el 3,8%.



Reseña Municipal

Alcalde: Diana Magally Medina

Fecha de censo:
08/10/05-05/11/05

Director Departamento
Dr. Ernesto Rojas Morales

Subdirector
Dr. Pedro José Fernández Ayala

Directora de Censos y Demografía
Dra. Carmela Serna Ríos

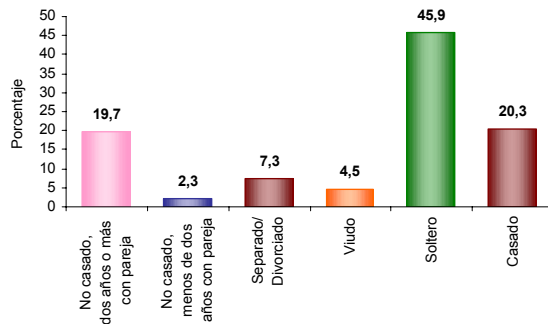
Coordinador General
Dr. Luis Hernando Páez Carrero

Equipo de Coordinadores
Edgar Sardi Perea
Francisco Arboleda H.
Wilinton Buriticá Macías
Carlos Sánchez Rave
Luis Guillermo Ramirez
Luz Maritza Medina
Claudia Helen González
Amadeo Rodríguez C.

ICONTEC
En el mes de julio de 2005, el Instituto Colombiano de Normas Técnicas –ICONTEC– le renovó al DANE la certificación de gestión de la calidad a su Sistema, evaluado y aprobado con base en la norma internacional ISO 9001:2000

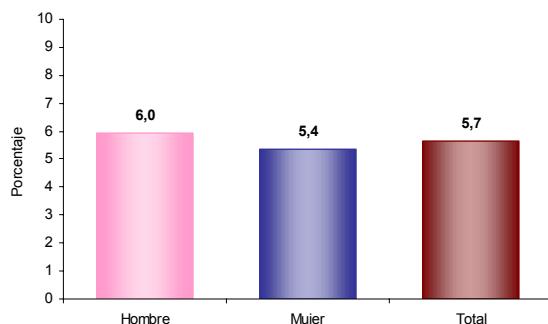
Para mayor información visite nuestra página web
www.dane.gov.co

Estado conyugal



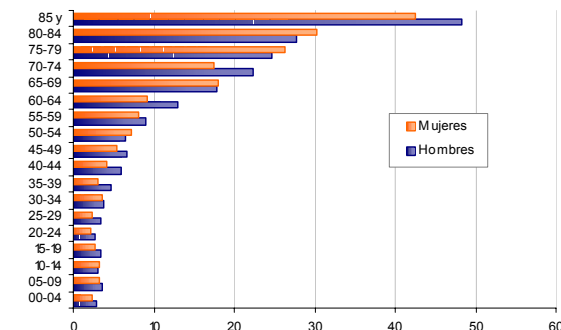
El 22,0% de las personas de 10 años y más de Los Mártires viven en unión libre.

Prevalencia de limitaciones permanentes por sexo



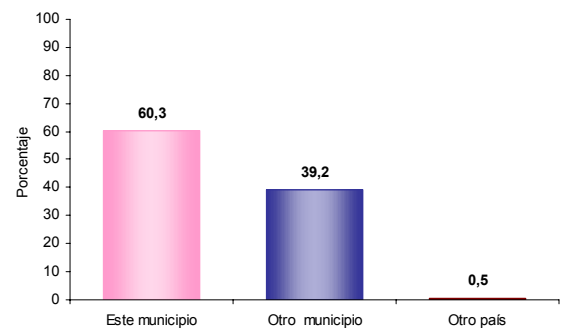
El 5,7% de la población de Los Mártires presenta alguna limitación permanente. El 6,0% en los hombres y el 5,4% en las mujeres.

Prevalencia de limitaciones permanentes por grupos de edad y sexo



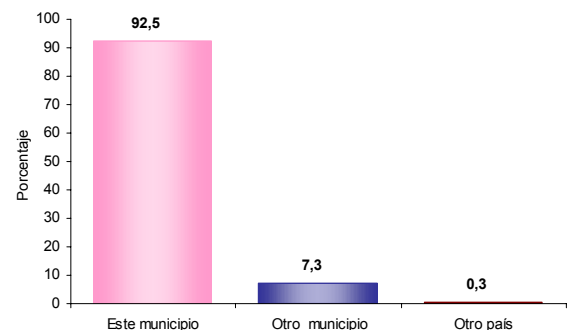
Las limitaciones permanentes aumentan con la edad. El 60% de la población en esta condición se presenta a partir de los 40 años.

Distribución de la población según lugar de nacimiento



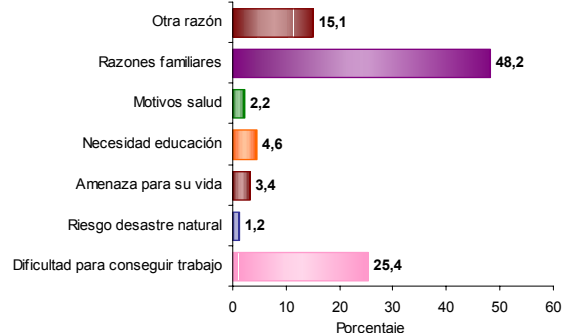
El 39,2% de la población de Los Mártires nació en otro municipio.

Residencia de 5 años antes (población de 5 años o más)

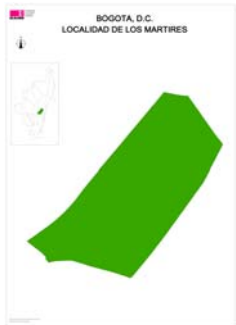


El 7,3% de la población mayor de 4 años residente actualmente en Los Mártires procede de otro municipio y el 0,3% de otro país.

Causa cambio de residencia



El 48,2% de la población de Los Mártires que cambió de residencia en los últimos cinco años lo hizo por razones familiares. El 25,4% por dificultad para conseguir trabajo; el 15,1% por otra razón y el 3,4% por amenaza para su vida.



Reseña Municipal

Alcalde: Diana Magally Medina

Fecha de censo:
08/10/05-05/11/05

Director Departamento
Dr. Ernesto Rojas Morales

Subdirector
Dr. Pedro José Fernández Ayala

Directora de Censos y Demografía
Dra. Carmela Serna Ríos

Coordinador General
Dr. Luis Hernando Páez Carrero

Equipo de Coordinadores
Edgar Sardi Perea
Francisco Arboleda H.
Wilinton Buritica Macias
Carlos Sánchez Rave
Luis Guillermo Ramirez
Luz Maritza Medina
Claudia Helen González
Amadeo Rodríguez C.

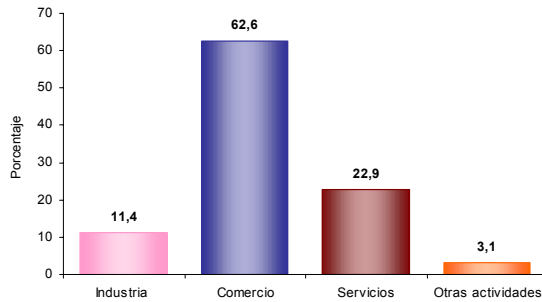
ICONTEC

En el mes de julio de 2005, el Instituto Colombiano de Normas Técnicas –ICONTEC– le renovó al DANE la certificación de gestión de la calidad a su Sistema, evaluado y aprobado con base en la norma internacional ISO 9001:2000

Para mayor información visite nuestra página web
www.dane.gov.co

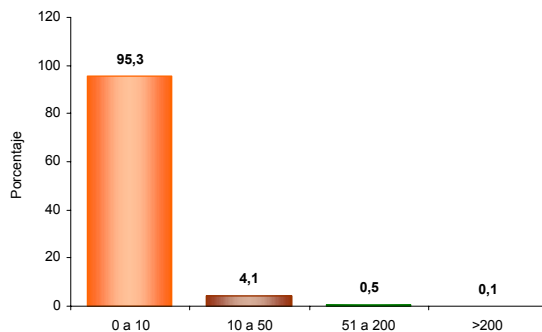
4. Módulo de Económicas

Establecimientos según actividad



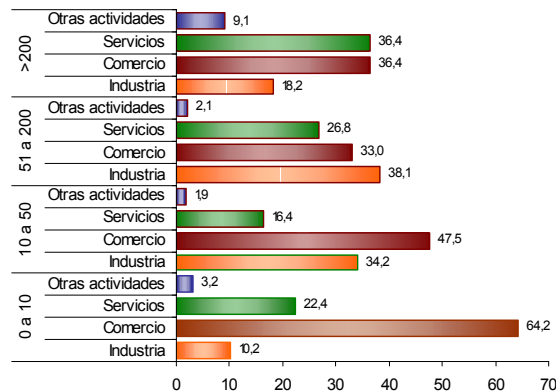
El 11,4% de los establecimientos se dedican a la industria; el 62,6% a comercio; el 22,9% a servicios y el 3,1% a otra actividad.

Establecimientos según escala de personas ocupadas el mes anterior al censo



El 95,3% de los establecimientos ocupó entre 1 y 10 empleos el mes anterior al censo.

Establecimientos según escala de personal por actividad económica



En los establecimientos con mayor número (0 a 10 empleos) el Comercio (64,2%) es la actividad más frecuente y en el grupo de 10 a 50 personas la actividad principal es Comercio (47,5 %).