



Reseña Municipal

Alcalde: Jairo Manuel Hernandez Payares

Fecha de censo:
26/01/06-06/03/06

Director Departamento
Dr. Ernesto Rojas Morales

Subdirector
Dr. Pedro José Fernández Ayala

Directora de Censos y Demografía
Dra. Carmela Serna Ríos

Coordinador General
Dr. Luis Hernando Páez Carrero

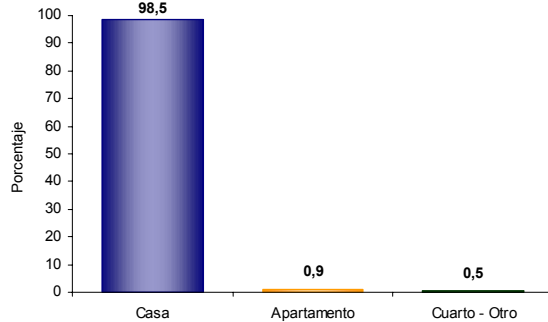
Equipo de Coordinadores
Edgar Sardi Perea
Francisco Arboleda H
Wilinton Buriticá Macías
Carlos Sánchez Rave
Luis Guillermo Ramirez
Luz Maritza Medina
Claudia Helen González
Amadeo Rodríguez C.

ICONTEC
En el mes de julio de 2005, el Instituto Colombiano de Normas Técnicas -ICONTEC- le renovó al DANE la certificación de gestión de la calidad a su Sistema, evaluado y aprobado con base en la norma internacional ISO 9001:2000

Para mayor información visite nuestra página web
www.dane.gov.co

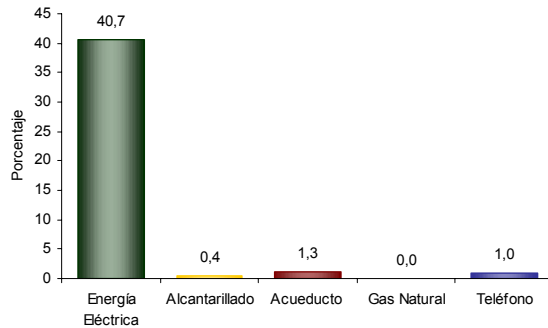
1. Módulo de Viviendas

Tipo de vivienda



El 98,5% de las viviendas de San Jacinto del Cauca son casas.

Servicios con que cuenta la vivienda

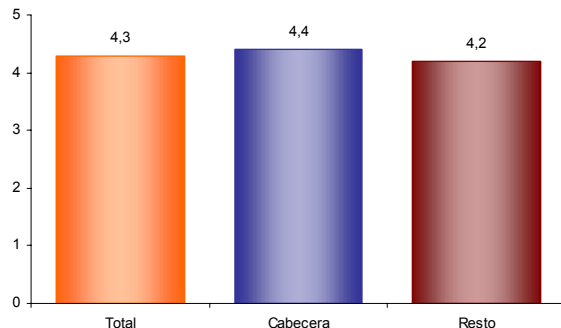


En San Jacinto del Cauca:

- El 40,7% de las viviendas tiene conexión a Energía Eléctrica.
- No tiene conexión a Gas Natural.

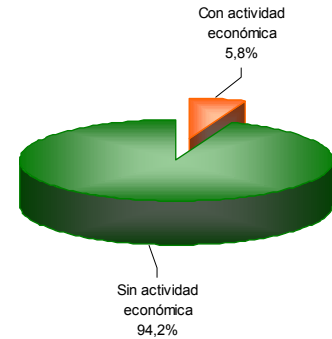
2. Módulo de Hogares

Número de personas por hogar



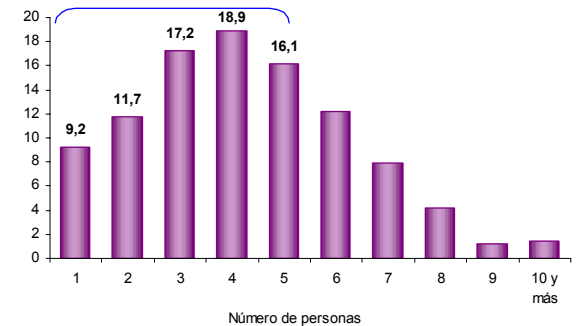
El número de personas por hogar en San Jacinto del Cauca es de 4,3.

Hogares con actividad económica.



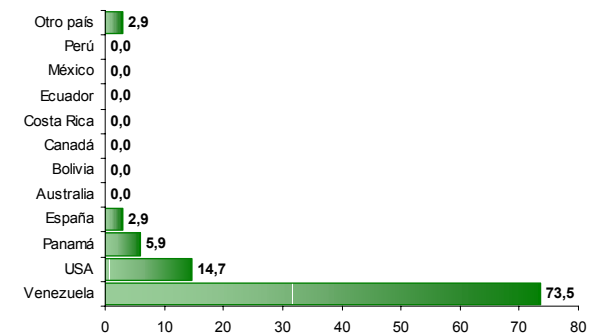
El 5,8% de los hogares de San Jacinto del Cauca tienen actividad económica en sus viviendas.

Hogares según número de personas



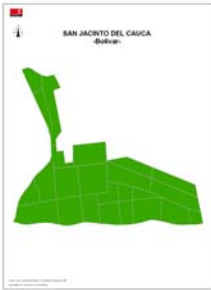
Aproximadamente el 57,1% de los hogares de San Jacinto del Cauca tiene 4 o menos personas.

Personas viviendo en el exterior



Se evidencia:

- Del total de hogares de San Jacinto del Cauca el 1,1% tiene experiencia migratoria internacional.
- Del total de personas de estos hogares residentes de forma permanente en el exterior el 73,5% está en Venezuela, el 14,7% en USA y el 5,9% en Panamá.



Reseña Municipal

Alcalde: Jairo Manuel Hernandez Payares

Fecha de censo:
26/01/06-06/03/06

Director Departamento
Dr. Ernesto Rojas Morales

Subdirector
Dr. Pedro José Fernández Ayala

Directora de Censos y Demografía
Dra. Carmela Serna Ríos

Coordinador General
Dr. Luis Hernando Páez Carrero

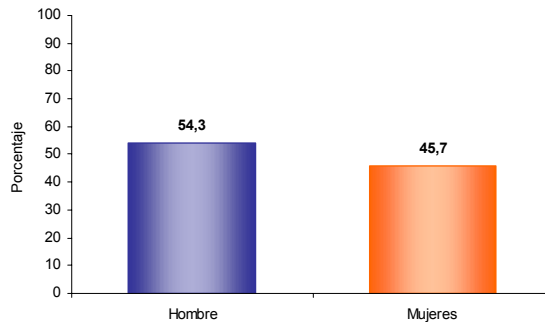
Equipo de Coordinadores
Edgar Sardi Perea
Francisco Arboleda H.
Wilinton Buriticá Macías
Carlos Sánchez Rave
Luis Guillermo Ramirez
Luz Maritza Medina
Claudia Helen González
Amadeo Rodríguez C.

ICONTEC
En el mes de julio de 2005, el Instituto Colombiano de Normas Técnicas –ICONTEC– le renovó al DANE la certificación de gestión de la calidad a su Sistema, evaluado y aprobado con base en la norma internacional ISO 9001:2000

Para mayor información visite nuestra página web
www.dane.gov.co

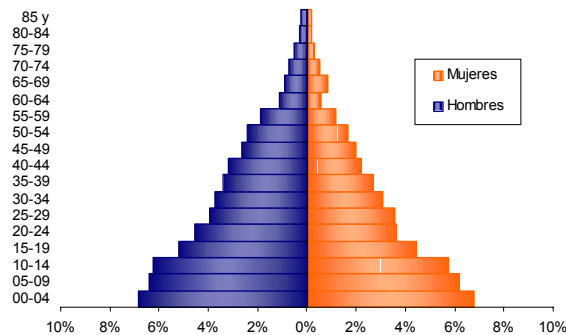
3. Módulo de Personas

Población por sexo



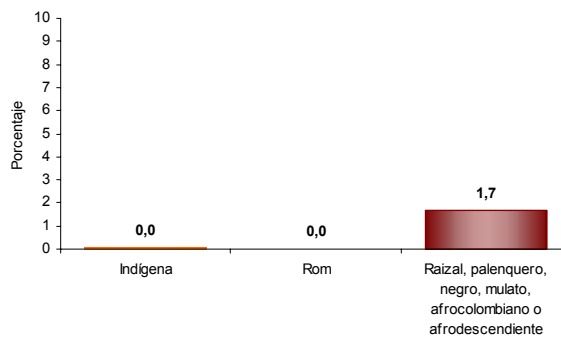
Del total de la población de San Jacinto del Cauca el 54,3% son hombres y el 45,7% mujeres.

Estructura de la población por sexo y grupos de edad



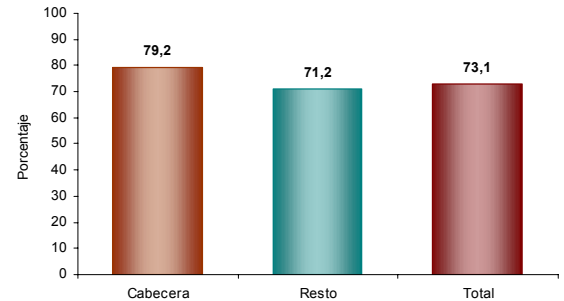
Se evidencia:
• Efecto de la migración por sexo y edad, y sobre mortalidad masculina y alta natalidad

Pertenencia étnica



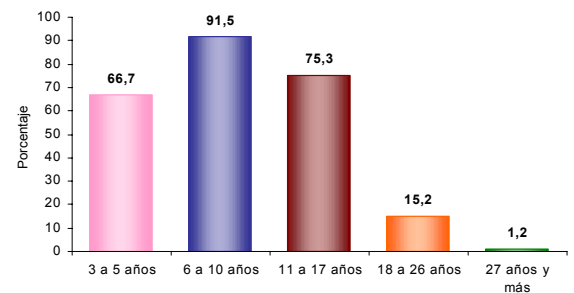
El 1,7% de la población residente en San Jacinto del Cauca se autorreconoce como Raizal, palenquero, negro, mulato, afrocolombiano o afrodescendiente.

Tasa de alfabetismo de la población, cabecera resto



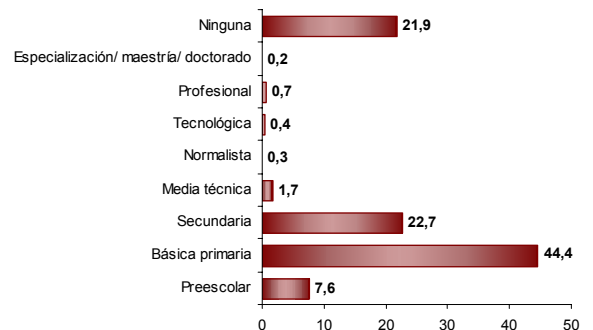
El 73,1% de la población de 5 años y más de San Jacinto del Cauca sabe leer y escribir.

Asistencia escolar



El 66,7% de la población de 3 a 5 años asiste a un establecimiento educativo formal; el 91,5% de la población de 6 a 10 años y el 75,3% de la población de 11 a 17 años.

Nivel educativo



El 44,4% de la población residente en San Jacinto del Cauca, ha alcanzado el nivel básica primaria y el 22,7% secundaria; el 0,7% ha alcanzado el nivel profesional y el 0,2% ha realizado estudios de especialización, maestría o doctorado. La población residente sin ningún nivel educativo es el 21,9%.



Reseña Municipal

Alcalde: Jairo Manuel Hernandez Payares

Fecha de censo:
26/01/06-06/03/06

Director Departamento
Dr. Ernesto Rojas Morales

Subdirector
Dr. Pedro José Fernández Ayala

Directora de Censos y Demografía
Dra. Carmela Serna Ríos

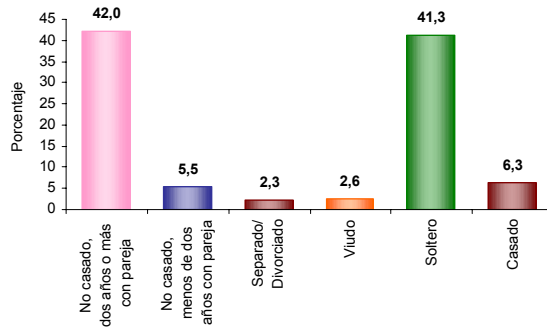
Coordinador General
Dr. Luis Hernando Páez Carrero

Equipo de Coordinadores
Edgar Sardi Perea
Francisco Arboleda H.
Wilinton Buriticá Macías
Carlos Sánchez Rave
Luis Guillermo Ramirez
Luz Maritza Medina
Claudia Helen González
Amadeo Rodríguez C.

ICONTEC
En el mes de julio de 2005, el Instituto Colombiano de Normas Técnicas -ICONTEC- le renovó al DANE la certificación de gestión de la calidad a su Sistema, evaluado y aprobado con base en la norma internacional ISO 9001:2000

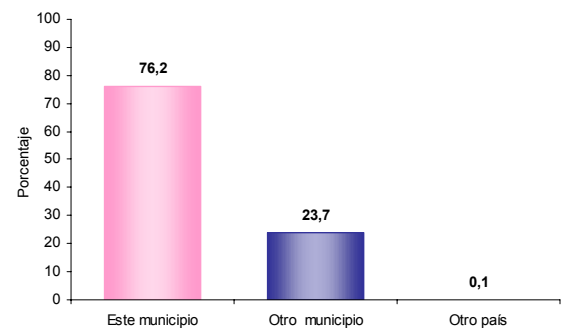
Para mayor información visite nuestra página web
www.dane.gov.co

Estado conyugal



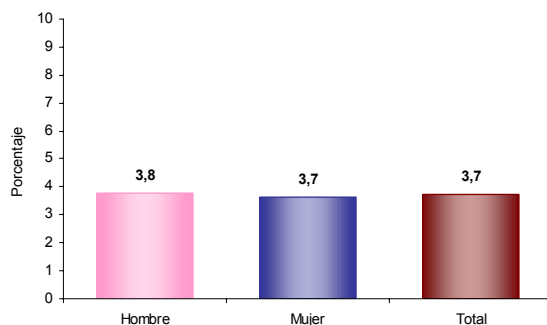
El 47,5% de las personas de 10 años y más de San Jacinto del Cauca viven en unión libre.

Distribución de la población según lugar de nacimiento



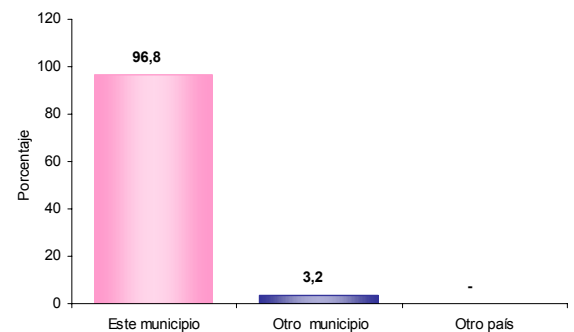
El 23,7% de la población de San Jacinto del Cauca nació en otro municipio.

Prevalencia de limitaciones permanentes por sexo



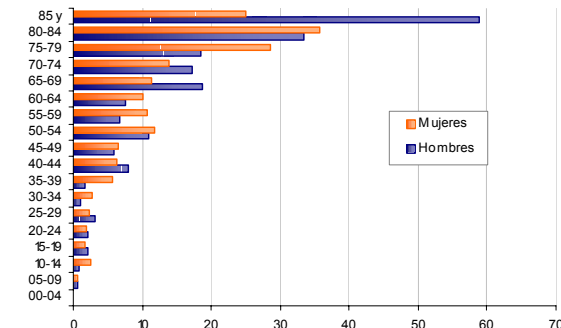
El 3,7% de la población de San Jacinto del Cauca presenta alguna limitación permanente. El 3,8% en los hombres y el 3,7% en las mujeres.

Residencia de 5 años antes (población de 5 años o más)



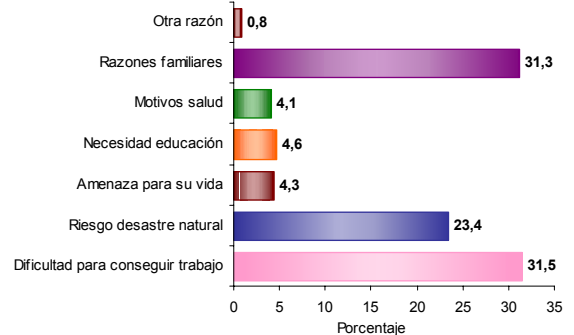
El 3,2% de la población mayor de 4 años residente actualmente en San Jacinto del Cauca procede de otro municipio y el 0,0% de otro país.

Prevalencia de limitaciones permanentes por grupos de edad y sexo



Las limitaciones permanentes aumentan con la edad. El 60% de la población en esta condición se presenta a partir de los 35 años.

Causa cambio de residencia



El 31,5% de la población de San Jacinto del Cauca que cambió de residencia en los últimos cinco años lo hizo por dificultad para conseguir trabajo. El 31,3% por razones familiares; el 23,4% por riesgo desastre natural y el 4,3% por amenaza para su vida.



Reseña Municipal

Alcalde: Jairo Manuel Hernandez Payares

Fecha de censo:
26/01/06-06/03/06

Director Departamento
Dr. Ernesto Rojas Morales

Subdirector
Dr. Pedro José Fernández Ayala

Directora de Censos y Demografía
Dra. Carmela Serna Ríos

Coordinador General
Dr. Luis Hernando Pérez Carrero

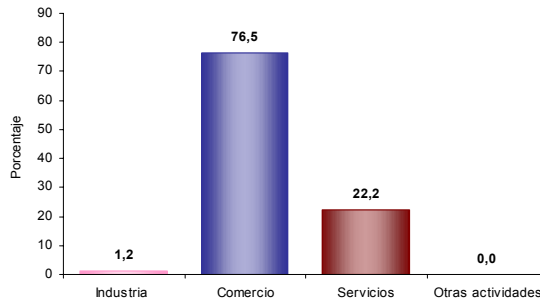
Equipo de Coordinadores
Edgar Sardi Perea
Francisco Arboleda H.
Wilinton Buriticá Macías
Carlos Sánchez Rave
Luis Guillermo Ramirez
Luz Maritza Medina
Claudia Helen González
Amadeo Rodríguez C.

ICONTEC
En el mes de julio de 2005, el Instituto Colombiano de Normas Técnicas -ICONTEC- le renovó al DANE la certificación de gestión de la calidad a su Sistema, evaluado y aprobado con base en la norma internacional ISO 9001:2000

Para mayor información visite nuestra página web
www.dane.gov.co

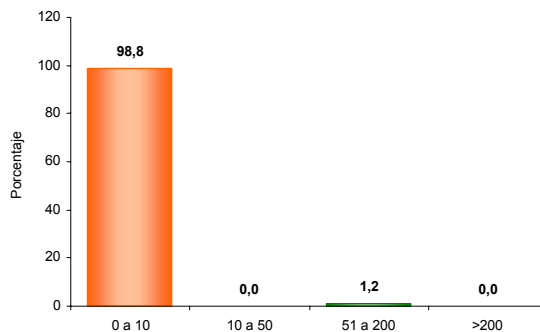
4. Módulo de Económicas

Establecimientos según actividad



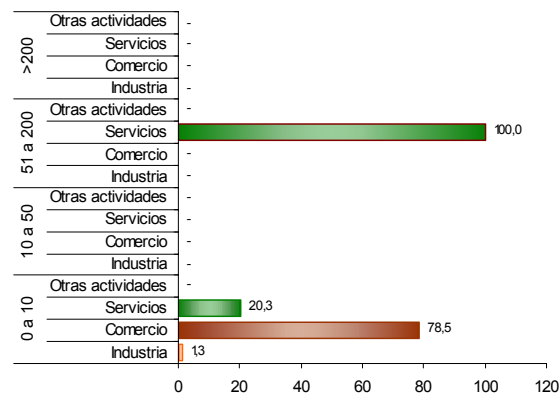
El 1,2% de los establecimientos se dedican a la industria; el 76,5% a comercio; el 22,2% a servicios y el 0,0% a otra actividad.

Establecimientos según escala de personas ocupadas el mes anterior al censo



El 98,8% de los establecimientos ocupó entre 1 y 10 empleos el mes anterior al censo.

Establecimientos según escala de personal por actividad económica



En los establecimientos con mayor número (0 a 10 empleos) el Comercio (78,5%) es la actividad más frecuente y en el grupo de 51 a 200 personas la actividad principal es Servicios (100,0 %).