



Reseña Municipal

Alcalde: Isaias Enrique Martínez Castro

Fecha de censo:
26/01/06-06/03/06

Director Departamento
Dr. Ernesto Rojas Morales

Subdirector
Dr. Pedro José Fernández Ayala

Directora de Censos y Demografía
Dra. Carmela Serna Ríos

Coordinador General
Dr. Luis Hernando Páez Carrero

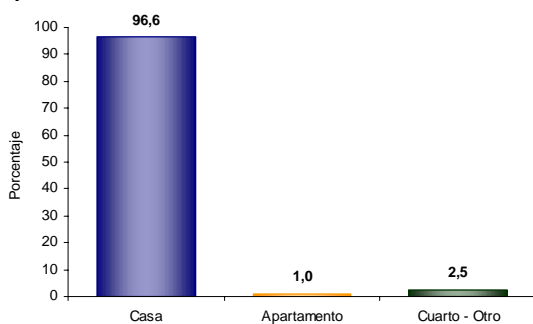
Equipo de Coordinadores
Edgar Sardi Perea
Francisco Arboleda H
Wilinton Buriticá Macías
Carlos Sánchez Rave
Luis Guillermo Ramírez
Luz Maritza Medina
Claudia Helen González
Amadeo Rodríguez C.

ICONTEC
En el mes de julio de 2005, el Instituto Colombiano de Normas Técnicas -ICONTEC- le renovó al DANE la certificación de gestión de la calidad a su Sistema, evaluado y aprobado con base en la norma internacional ISO 9001:2000

Para mayor información visite nuestra página web
www.dane.gov.co

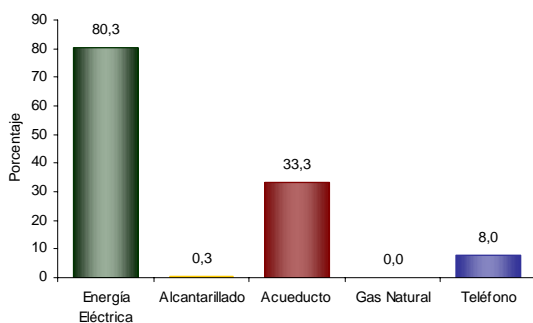
1. Módulo de Viviendas

Tipo de vivienda



El 96,6% de las viviendas de Moñitos son casas.

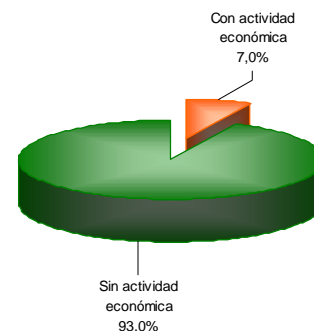
Servicios con que cuenta la vivienda



En Moñitos:

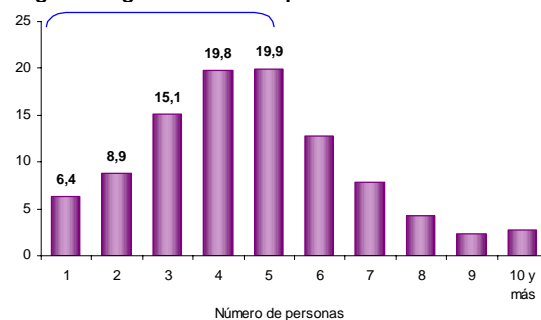
- El 80,3% de las viviendas tiene conexión a Energía Eléctrica.
- No tiene conexión a Gas Natural.

Hogares con actividad económica.



El 7,0% de los hogares de Moñitos tienen actividad económica en sus viviendas.

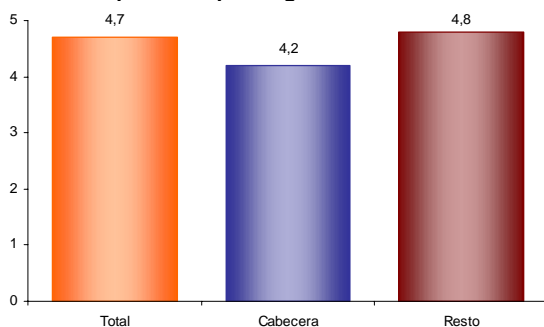
Hogares según número de personas



Aproximadamente el 50,1% de los hogares de Moñitos tiene 4 o menos personas.

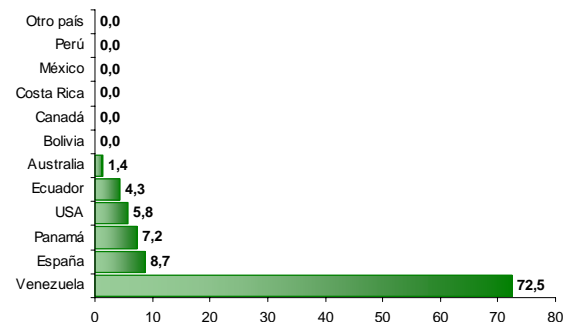
2. Módulo de Hogares

Número de personas por hogar



El número de personas por hogar en Moñitos es de 4,7.

Personas viviendo en el exterior



Se evidencia:

- Del total de hogares de Moñitos el 0,8% tiene experiencia emigratoria internacional.
- Del total de personas de estos hogares residentes de forma permanente en el exterior el 72,5% está en Venezuela, el 8,7% en España y el 7,2% en Panamá.



Reseña Municipal

Alcalde: Isaias Enrique Martínez Castro

Fecha de censo:
26/01/06-06/03/06

Director Departamento
Dr. Ernesto Rojas Morales

Subdirector
Dr. Pedro José Fernández Ayala

Directora de Censos y Demografía
Dra. Carmela Serna Ríos

Coordinador General
Dr. Luis Hernando Páez Carrero

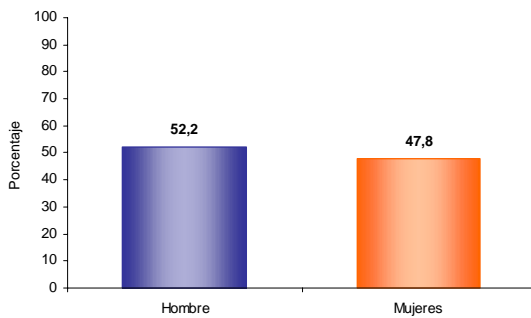
Equipo de Coordinadores
Edgar Sardi Perea
Francisco Arboleda H.
Wilton Buriticá Macías
Carlos Sánchez Rave
Luis Guillermo Ramírez
Luz Maritza Medina
Claudia Helen González
Amadeo Rodríguez C.

ICONTEC
En el mes de julio de 2005, el Instituto Colombiano de Normas Técnicas -ICONTEC- le renovó al DANE la certificación de gestión de la calidad a su Sistema, evaluado y aprobado con base en la norma internacional ISO 9001:2000

Para mayor información visite nuestra página web
www.dane.gov.co

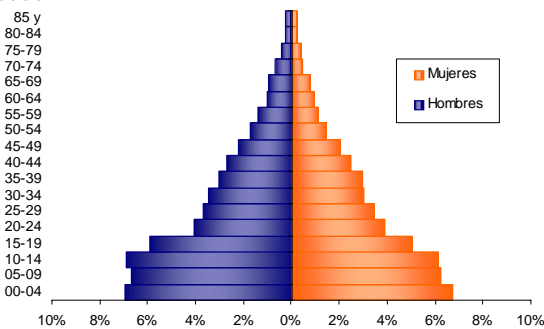
3. Módulo de Personas

Población por sexo



Del total de la población de Moñitos el 52,2% son hombres y el 47,8% mujeres.

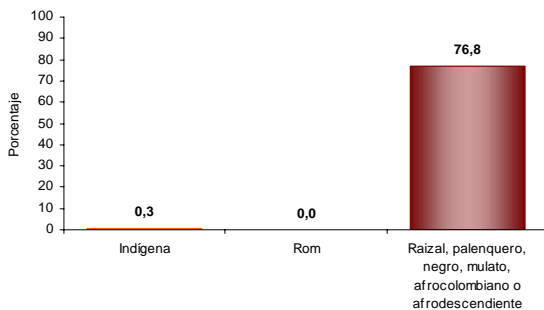
Estructura de la población por sexo y grupos de edad



Se evidencia:

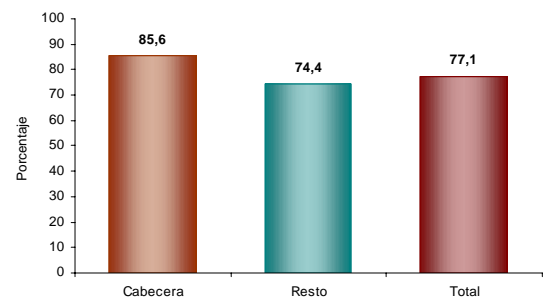
- Efecto de la migración por sexo y edad, sobre mortalidad masculina y alta natalidad.

Pertenencia étnica



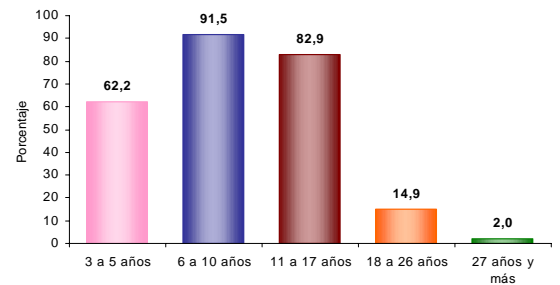
El 76,8% de la población residente en Moñitos se autorreconoce como Raizal, palenquero, negro, mulato, afrocolombiano o afrodescendiente.

Tasa de alfabetismo de la población, cabecera resto



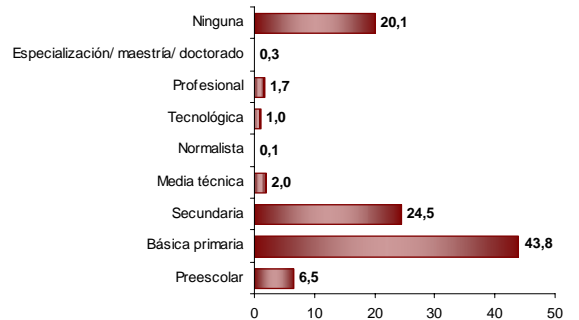
El 77,1% de la población de 5 años y más de Moñitos sabe leer y escribir.

Asistencia escolar



El 62,2% de la población de 3 a 5 años asiste a un establecimiento educativo formal; el 91,5% de la población de 6 a 10 años y el 82,9% de la población de 11 a 17 años.

Nivel educativo



El 43,8% de la población residente en Moñitos, ha alcanzado el nivel básica primaria y el 24,5% secundaria; el 1,7% ha alcanzado el nivel profesional y el 0,3% ha realizado estudios de especialización, maestría o doctorado. La población residente sin ningún nivel educativo es el 20,1%.

Información correspondiente a la población censada en hogares particulares



Reseña Municipal

Alcalde: Isaias Enrique Martínez Castro

Fecha de censo:
26/01/06-06/03/06

Director Departamento
Dr. Ernesto Rojas Morales

Subdirector
Dr. Pedro José Fernández Ayala

Directora de Censos y Demografía
Dra. Carmela Serna Ríos

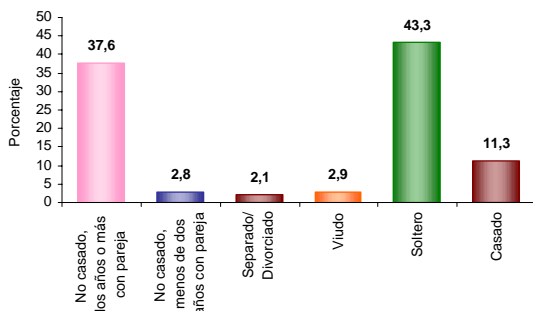
Coordinador General
Dr. Luis Hernando Páez Carrero

Equipo de Coordinadores
Edgar Sardi Perea
Francisco Arboleda H.
Wilton Buriticá Macías
Carlos Sánchez Rave
Luis Guillermo Ramírez
Luz Maritza Medina
Claudia Helen González
Amadeo Rodríguez C.

ICONTEC
En el mes de julio de 2005, el Instituto Colombiano de Normas Técnicas –ICONTEC– le renovó al DANE la certificación de gestión de la calidad a su Sistema, evaluado y aprobado con base en la norma internacional ISO 9001:2000

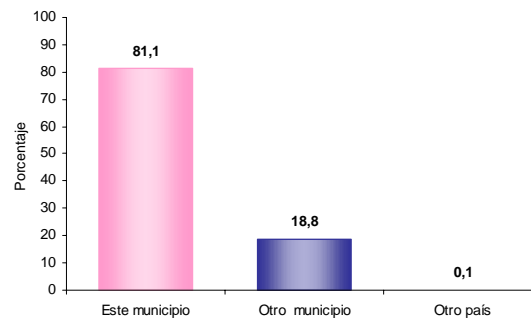
Para mayor información visite nuestra página web
www.dane.gov.co

Estado conyugal



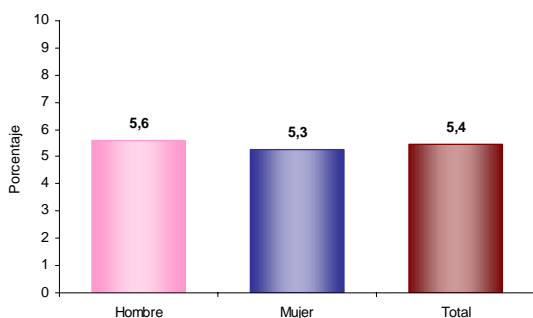
El 40,4% de las personas de 10 años y más de Moñitos viven en unión libre.

Distribución de la población según lugar de nacimiento



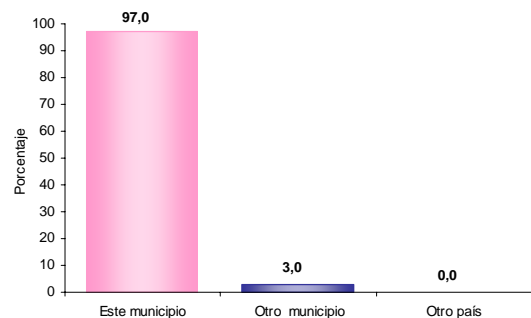
El 18,8% de la población de Moñitos nació en otro municipio.

Prevalencia de limitaciones permanentes por sexo



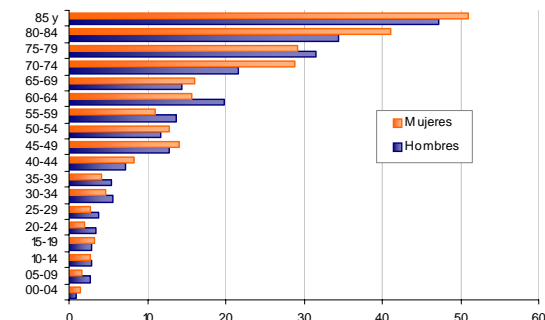
El 5,4% de la población de Moñitos presenta alguna limitación permanente. El 5,6% en los hombres y el 5,3% en las mujeres.

Residencia de 5 años antes (población de 5 años o más)



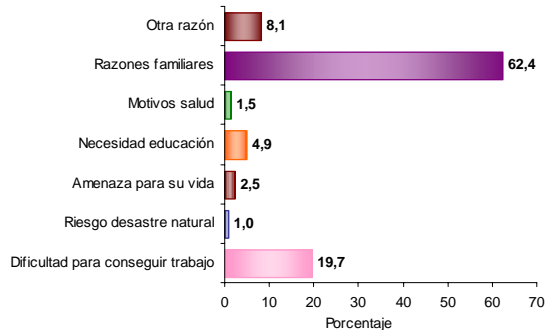
El 3,0% de la población mayor de 4 años residente actualmente en Moñitos procede de otro municipio y el 0,0% de otro país.

Prevalencia de limitaciones permanentes por grupos de edad y sexo



Las limitaciones permanentes aumentan con la edad. El 60% de la población en esta condición se presenta a partir de los 30 años.

Causa cambio de residencia



El 62,4% de la población de Moñitos que cambió de residencia en los últimos cinco años lo hizo por razones familiares. El 19,7% por dificultad para conseguir trabajo; el 8,1% por otra razón y el 2,5% por amenaza para su vida.



Reseña Municipal

Alcalde: Isaias Enrique Martínez Castro

Fecha de censo:
26/01/06-06/03/06

Director Departamento
Dr. Ernesto Rojas Morales

Subdirector
Dr. Pedro José Fernández Ayala

Directora de Censos y Demografía
Dra. Carmela Serna Ríos

Coordinador General
Dr. Luis Hernando Páez Carrero

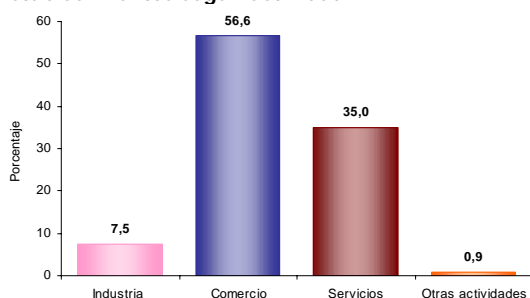
Equipo de Coordinadores
Edgar Sardi Perea
Francisco Arboleda H.
Wilton Buriticá Macías
Carlos Sánchez Rave
Luis Guillermo Ramírez
Luz Maritza Medina
Claudia Helen González
Amadeo Rodríguez C.

ICONTEC
En el mes de julio de 2005, el Instituto Colombiano de Normas Técnicas -ICONTEC- le renovó al DANE la certificación de gestión de la calidad a su Sistema, evaluado y aprobado con base en la norma internacional ISO 9001:2000

Para mayor información visite nuestra página web
www.dane.gov.co

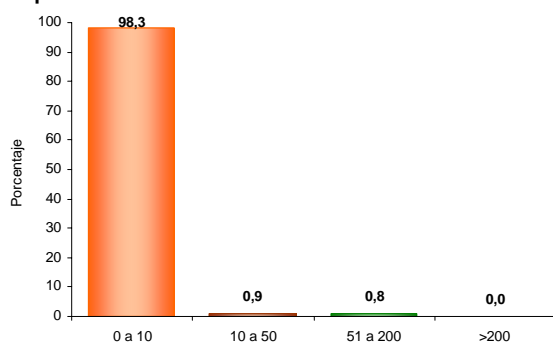
4. Módulo de Económicas

Establecimientos según actividad



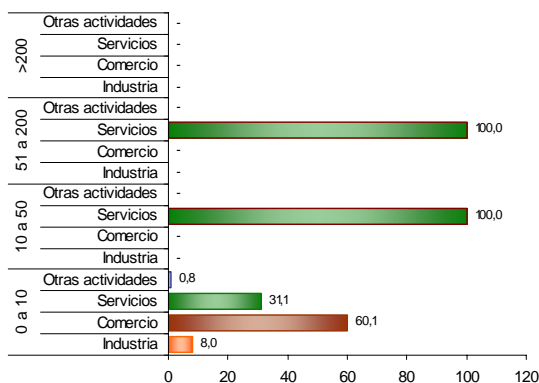
El 7,5% de los establecimientos se dedican a la industria; el 56,6% a comercio; el 35,0% a servicios y el 0,9% a otra actividad.

Establecimientos según escala de personas ocupadas el mes anterior al censo



El 98,3% de los establecimientos ocupó entre 1 y 10 empleos el mes anterior al censo.


Establecimientos según escala de personal por actividad económica



En los establecimientos con mayor número (0 a 10 empleos) el Comercio (60,1%) es la actividad más frecuente y en el grupo de 10 a 50 personas la actividad principal es Servicios (100,0 %).

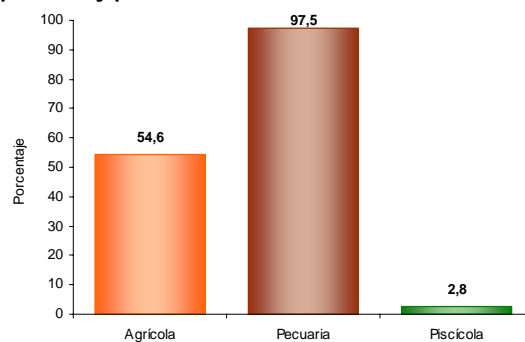
5. Módulo de Agropecuarias

Unidades Censales con actividad agropecuaria asociada



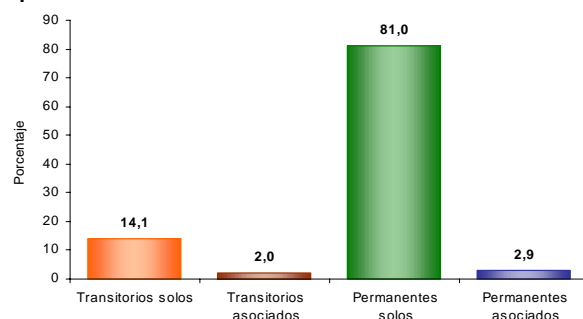
El 85,8% de las viviendas rurales ocupadas, con personas presentes el día del censo, tenían actividad agropecuaria.

Unidades censales con actividades agrícola, pecuaria y piscícola asociadas



Porcentaje de viviendas rurales ocupadas, con personas presentes el día del censo, y que tenían actividad agropecuaria: Agrícola 54,6%, pecuaria 97,5%, piscícola 2,8%. La mayoría de las viviendas tiene simultáneamente 2 o 3 tipos de actividades.

Tipos de cultivos en las unidades censales



Del total de cultivos asociados a la vivienda rural el 14,1% corresponde a transitorios solos, el 2,0% a transitorios asociados, el 81,0% a permanentes solos y el 2,9% a permanentes asociados.