BOLETÍN

Censo General 2005
Perfil El Peñón - Cundinamarca

Reseña Municipal

Alcalde: Jorge Alirio Anzola Garcia

Fecha de censo: 26/01/06-06/03/06

Director Departamento
Dr. Ernesto Rojas Morales

Subdirector
Dr. Pedro José Fernández Ayala

Directora de Censos y Demografía
Dra. Carmela Serna Ríos

Coordinador General
Dr. Luis Hernando Páez Carrero

Equipo de Coordinadores
Edgar Sardi Perea
Francisco Arboleda H
Wilinton Buriticá Macías
Carlos Sánchez Rave
Luis Guillermo Ramirez
Luz Maritza Medina
Claudia Helen González
Amadeo Rodríguez C.

ICONTEC
En el mes de julio de 2005, el Instituto Colombiano de Normas Técnicas –ICONTEC– le renovó al DANE la certificación de gestión de la calidad a su Sistema, evaluado y aprobado con base en la norma internacional ISO 9001:2000

Para mayor información visite nuestra página web
www.dane.gov.co

1. Módulo de Viviendas

Tipo de vivienda

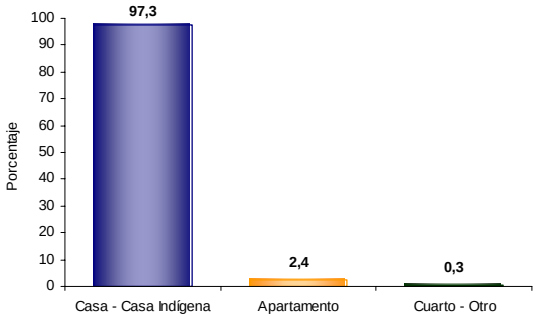

El 97,3% de las viviendas de El Peñón son casas.

Servicios con que cuenta la vivienda

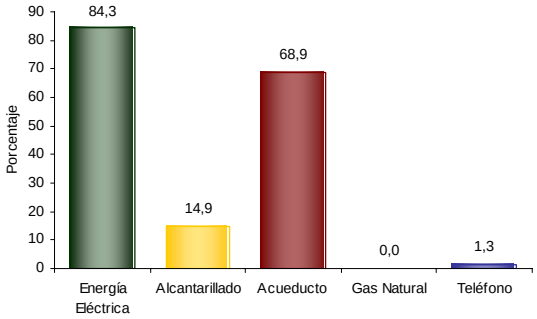

En El Peñón:

- El 84,3% de las viviendas tiene conexión a Energía Eléctrica.
- No tiene conexión a Gas Natural.

2. Módulo de Hogares

Número de personas por hogar

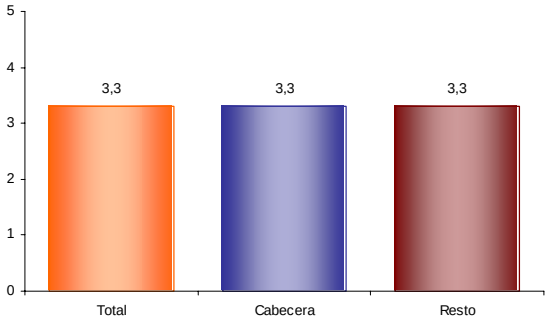

El número de personas por hogar en El Peñón es de 3,3.

Hogares con actividad económica.

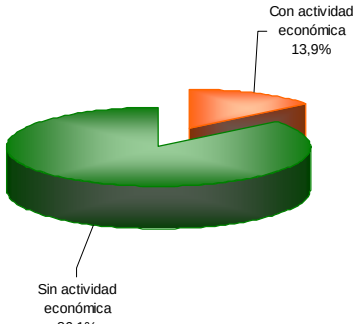

El 13,9% de los hogares de El Peñón tienen actividad económica en sus viviendas.

Hogares según número de personas

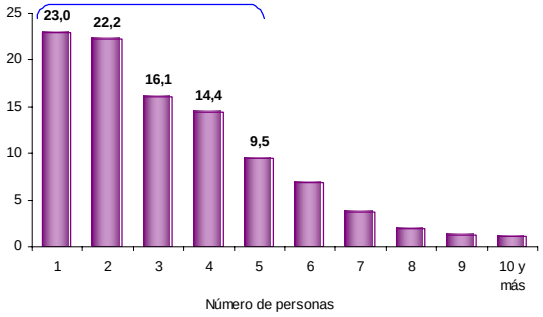

Aproximadamente el 75,7% de los hogares de El Peñón tiene 4 o menos personas.

Personas viviendo en el exterior

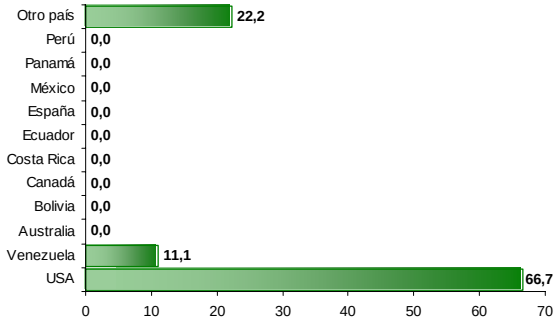

Se evidencia:

- Del total de hogares de El Peñón el 0,3% tiene experiencia emigratoria internacional.
- Del total de personas de estos hogares residentes de forma permanente en el exterior el 66,7% está en USA y el 11,1% en Venezuela.

Reseña Municipal

Alcalde: Jorge Alirio Anzola Garcia

Fecha de censo: 26/01/06-06/03/06

Director Departamento
Dr. Ernesto Rojas Morales

Subdirector
Dr. Pedro José Fernández Ayala

Directora de Censos y Demografía
Dra. Carmela Serna Ríos

Coordinador General
Dr. Luis Hernando Páez Carrero

Equipo de Coordinadores
Edgar Sardi Perea
Francisco Arboleda H.
Wilinton Buriticá Macías
Carlos Sánchez Rave
Luis Guillermo Ramirez
Luz Maritza Medina
Claudia Helen González
Amadeo Rodríguez C.

ICONTEC
En el mes de julio de 2005, el Instituto Colombiano de Normas Técnicas –ICONTEC– le renovó al DANE la certificación de gestión de la calidad a su Sistema, evaluado y aprobado con base en la norma internacional ISO 9001:2000

Para mayor información visite nuestra página web
www.dane.gov.co

3. Módulo de Personas

Población por sexo

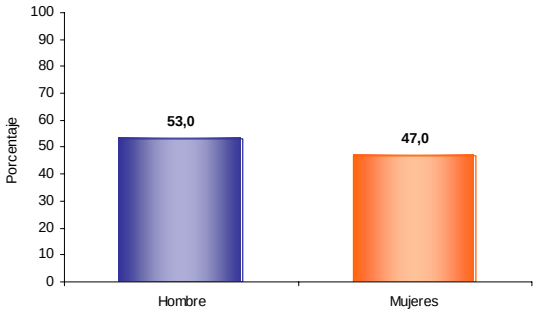

Del total de la población de El Peñón el 53,0% son hombres y el 47,0% mujeres.

Estructura de la población por sexo y grupos de edad

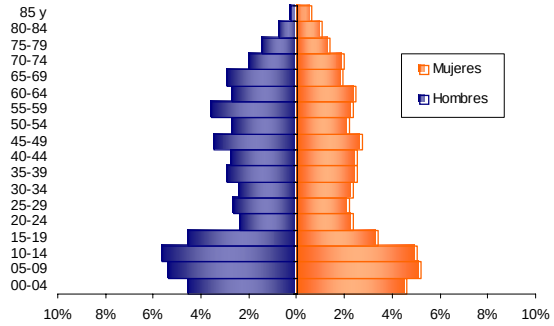

Se evidencia:

- Efecto de la migración por sexo y edad y sobre mortalidad masculina.

Pertenencia étnica

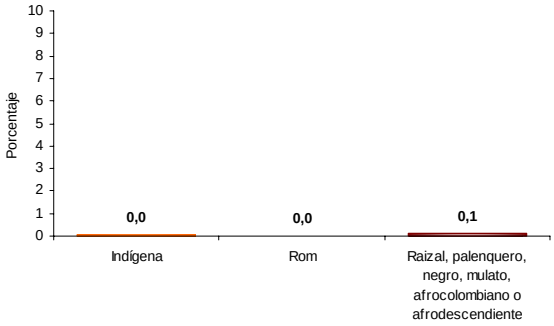

El 0,1% de la población residente en El Peñón se autorreconoce como Raizal, palenquero, negro, mulato, afrocolombiano o afrodescendiente.

Tasa de alfabetismo de la población, cabecera resto

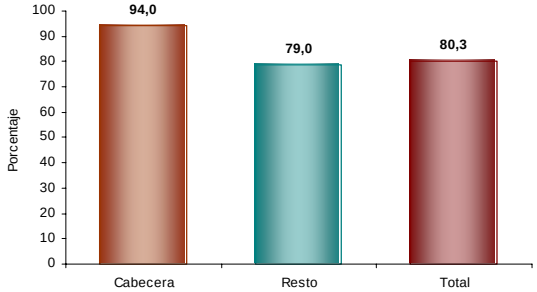

El 80,3% de la población de 5 años y más de El Peñón sabe leer y escribir.

Asistencia escolar

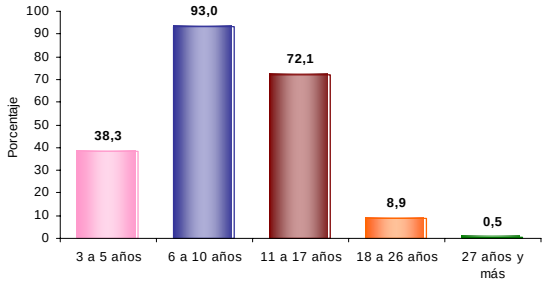

El 38,3% de la población de 3 a 5 años asiste a un establecimiento educativo formal; el 93,0% de la población de 6 a 10 años y el 72,1% de la población de 11 a 17 años.

Nivel educativo

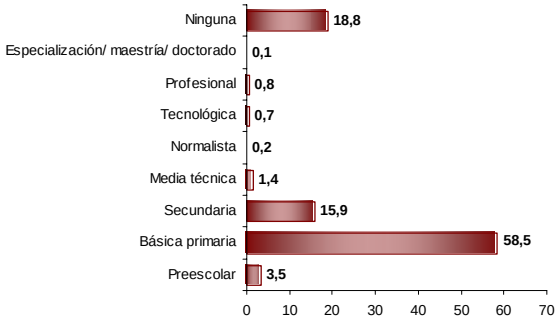

El 58,5% de la población residente en El Peñón, ha alcanzado el nivel básica primaria y el 15,9% secundaria; el 0,8% ha alcanzado el nivel profesional y el 0,1% ha realizado estudios de especialización, maestría o doctorado. La población residente sin ningún nivel educativo es el 18,8%.

Información correspondiente a la población censada en hogares particulares

Elaboró y revisó: zbc/CIG _____

Validó y aprobó: ESP _____

BOLETÍN

Censo General 2005
Perfil El Peñón - Cundinamarca

Reseña Municipal

Alcalde: Jorge Alirio Anzola Garcia

Fecha de censo: 26/01/06-06/03/06

Director Departamento
Dr. Ernesto Rojas Morales

Subdirector
Dr. Pedro José Fernández Ayala

Directora de Censos y Demografía
Dra. Carmela Serna Ríos

Coordinador General
Dr. Luis Hernando Páez Carrero

Equipo de Coordinadores
Edgar Sardi Perea
Francisco Arboleda H.
Wilinton Buriticá Macías
Carlos Sánchez Rave
Luis Guillermo Ramirez
Luz Maritza Medina
Claudia Helen González
Amadeo Rodríguez C.

ICONTEC
En el mes de julio de 2005, el Instituto Colombiano de Normas Técnicas –ICONTEC– le renovó al DANE la certificación de gestión de la calidad a su Sistema, evaluado y aprobado con base en la norma internacional ISO 9001:2000

Para mayor información visite nuestra página web
www.dane.gov.co

Estado conyugal

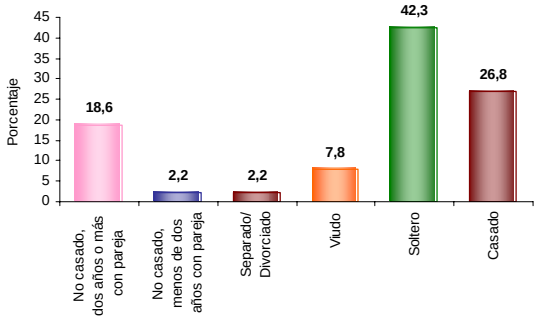

El 20,8% de las personas de 10 años y más de El Peñón viven en unión libre.

Prevalencia de limitaciones permanentes por sexo

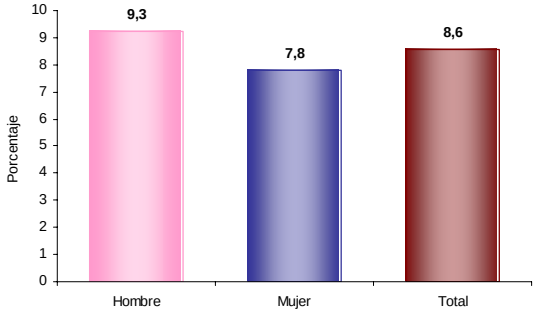

El 8,6% de la población de El Peñón presenta alguna limitación permanente. El 9,3% en los hombres y el 7,8% en las mujeres.

Prevalencia de limitaciones permanentes por grupos de edad y sexo

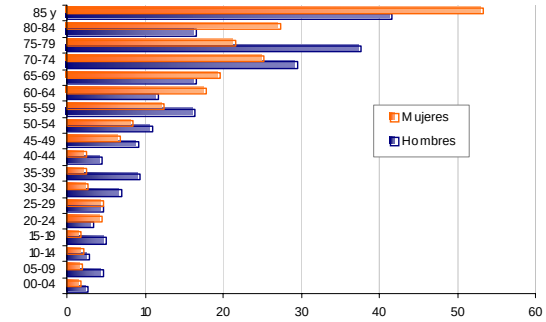

Las limitaciones permanentes aumentan con la edad. El 60% de la población en esta condición se presenta a partir de los 55 años.

Distribución de la población según lugar de nacimiento

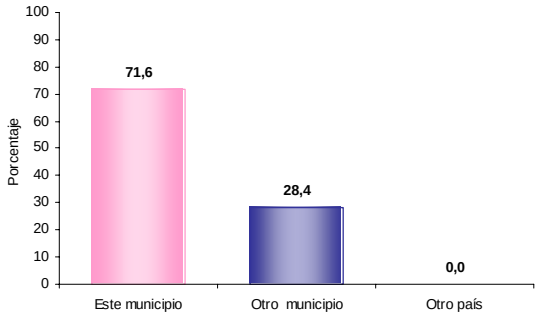

El 28,4% de la población de El Peñón nació en otro municipio.

Residencia de 5 años antes (población de 5 años o más)

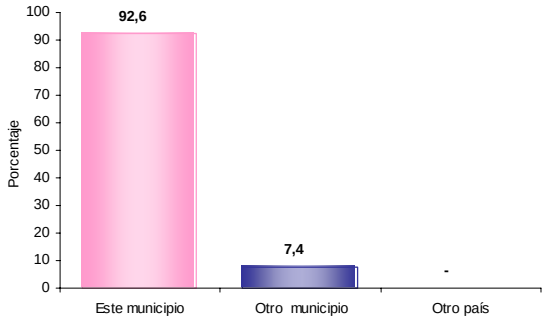

El 7,4% de la población mayor de 4 años residente actualmente en El Peñón procede de otro municipio y el 0,0% de otro país.

Causa cambio de residencia

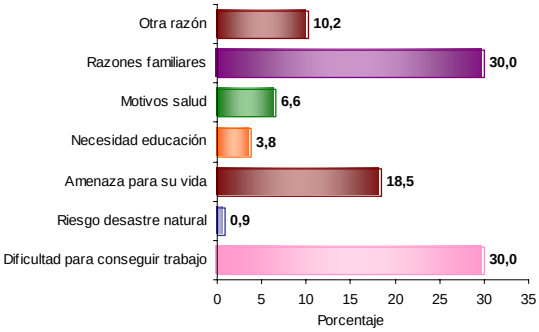

El 30,0% de la población de El Peñón que cambió de residencia en los últimos cinco años lo hizo por dificultad para conseguir trabajo. El 30,0% por razones familiares; el 18,5% por amenaza para su vida y el 18,5% por amenaza para su vida.

Información correspondiente a la población censada en hogares particulares

Elaboró y revisó: zbc/CIG

Validó y aprobó: ESP

Reseña Municipal

Alcalde: Jorge Alirio Anzola Garcia

Fecha de censo: 26/01/06-06/03/06

Director Departamento
Dr. Ernesto Rojas Morales

Subdirector
Dr. Pedro José Fernández Ayala

Directora de Censos y Demografía
Dra. Carmela Serna Ríos

Coordinador General
Dr. Luis Hernando Páez Carrero

Equipo de Coordinadores
Edgar Sardi Perea
Francisco Arboleda H.
Wilinton Buriticá Macías
Carlos Sánchez Rave
Luis Guillermo Ramirez
Luz Maritza Medina
Claudia Helen González
Amadeo Rodríguez C.

ICONTEC
En el mes de julio de 2005, el Instituto Colombiano de Normas Técnicas –ICONTEC– le renovó al DANE la certificación de gestión de la calidad a su Sistema, evaluado y aprobado con base en la norma internacional ISO 9001:2000

Para mayor información visite nuestra página web
www.dane.gov.co

4. Módulo de Económicas

Establecimientos según actividad

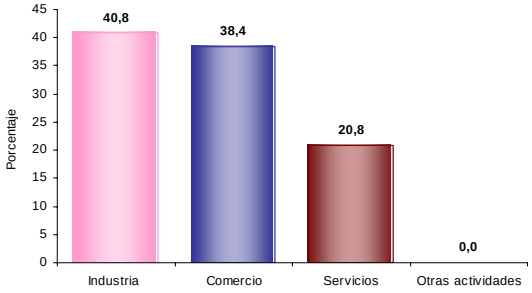

☞ El 40,8% de los establecimientos se dedican a la industria; el 38,4% a comercio; el 20,8% a servicios y el 0,0% a otra actividad.

Establecimientos según escala de personas ocupadas el mes anterior al censo

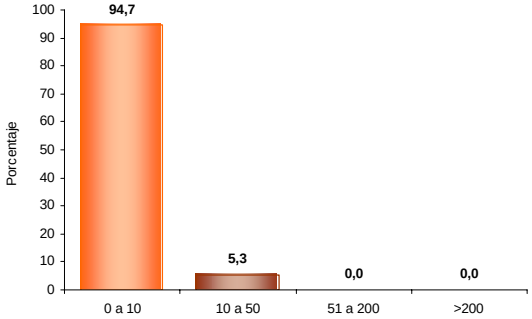

☞ El 94,7% de los establecimientos ocupó entre 1 y 10 empleos el mes anterior al censo.

Establecimientos según escala de personal por actividad económica

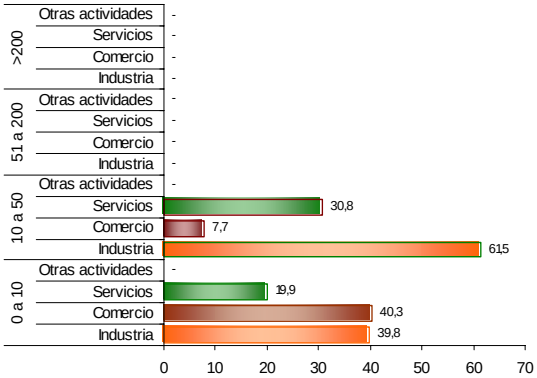

En los establecimientos con mayor número (0 a 10 empleos) el Comercio (40,3%) es la actividad más frecuente y en el grupo de 10 a 50 personas la actividad principal es Industria (61,5 %).

Información correspondiente a la población censada en hogares particulares

Elaboró y revisó: zbc/CIG _____

Validó y aprobó: ESP _____