BOLETÍN

Censo General 2005
Perfil San Joaquín - Santander

Reseña Municipal

Alcalde: Gerardo Gualdron Prada

Fecha de censo: 26/01/06-06/03/06

Director Departamento
Dr. Ernesto Rojas Morales

Subdirector
Dr. Pedro José Fernández Ayala

Directora de Censos y Demografía
Dra. Carmela Serna Ríos

Coordinador General
Dr. Luis Hernando Páez Carrero

Equipo de Coordinadores
Edgar Sardi Perea
Francisco Arboleda H
Wilinton Buriticá Macías
Carlos Sánchez Rave
Luis Guillermo Ramirez
Luz Maritza Medina
Claudia Helen González
Amadeo Rodríguez C.

ICONTEC
En el mes de julio de 2005, el Instituto Colombiano de Normas Técnicas –ICONTEC– le renovó al DANE la certificación de gestión de la calidad a su Sistema, evaluado y aprobado con base en la norma internacional ISO 9001:2000

Para mayor información visite nuestra página web
www.dane.gov.co

1. Módulo de Viviendas

Tipo de vivienda

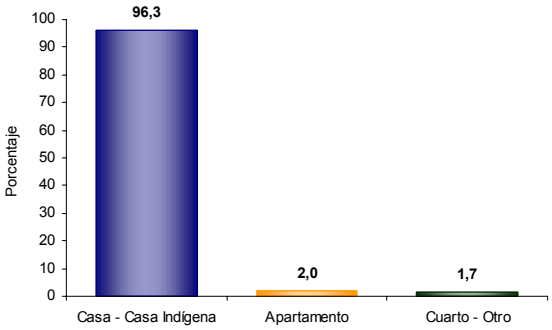

El 96,3% de las viviendas de San Joaquín son casas.

Hogares con actividad económica.

El 9,8% de los hogares de San Joaquín tienen actividad económica en sus viviendas.

Servicios con que cuenta la vivienda

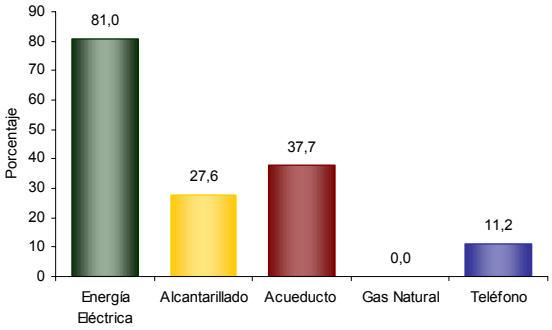

En San Joaquín:

- El 81,0% de las viviendas tiene conexión a Energía Eléctrica.
- No tiene conexión a Gas Natural.

Hogares según número de personas

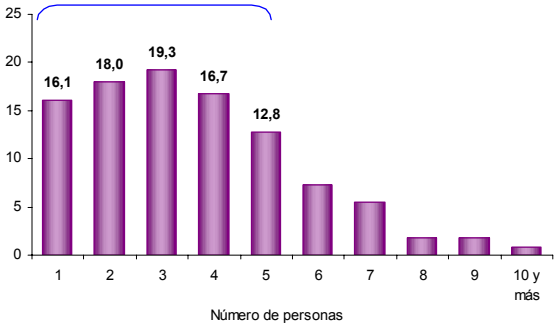

Aproximadamente el 70,0% de los hogares de San Joaquín tiene 4 o menos personas.

2. Módulo de Hogares

Número de personas por hogar

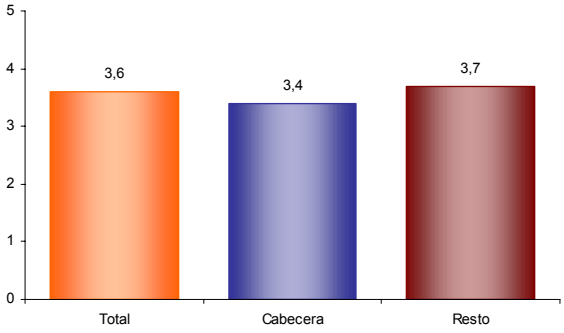

El número de personas por hogar en San Joaquín es de 3,6.

Personas viviendo en el exterior

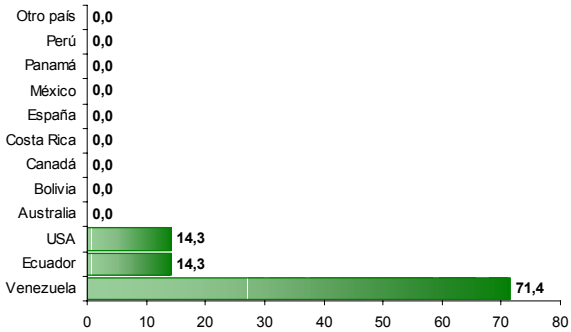

Se evidencia:

- Del total de hogares de San Joaquín el 0,5% tiene experiencia emigratoria internacional.
- Del total de personas de estos hogares residentes de forma permanente en el exterior el 71,4% está en Venezuela, el 14,3% en Ecuador y el 14,3% en USA.

Elaboró y revisó: zbc/CIG _____

Validó y aprobó: ESP _____

Información correspondiente a la población censada en hogares particulares

Reseña Municipal

Alcalde: Gerardo Gualdron Prada

Fecha de censo: 26/01/06-06/03/06

Director Departamento
Dr. Ernesto Rojas Morales

Subdirector
Dr. Pedro José Fernández Ayala

Directora de Censos y Demografía
Dra. Carmela Serna Ríos

Coordinador General
Dr. Luis Hernando Páez Carrero

Equipo de Coordinadores
Edgar Sardi Perea
Francisco Arboleda H.
Wilinton Buriticá Macías
Carlos Sánchez Rave
Luis Guillermo Ramirez
Luz Maritza Medina
Claudia Helen González
Amadeo Rodríguez C.

ICONTEC
En el mes de julio de 2005, el Instituto Colombiano de Normas Técnicas –ICONTEC– le renovó al DANE la certificación de gestión de la calidad a su Sistema, evaluado y aprobado con base en la norma internacional ISO 9001:2000

Para mayor información visite nuestra página web
www.dane.gov.co

3. Módulo de Personas

Población por sexo

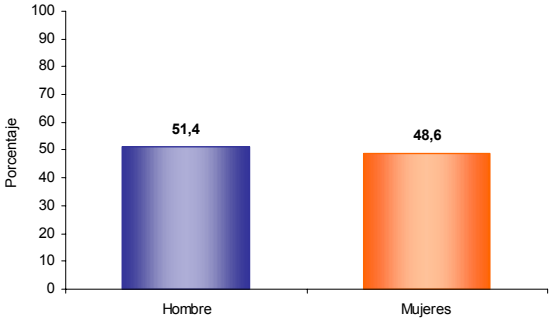

Del total de la población de San Joaquín el 51,4% son hombres y el 48,6% mujeres.

Estructura de la población por sexo y grupos de edad

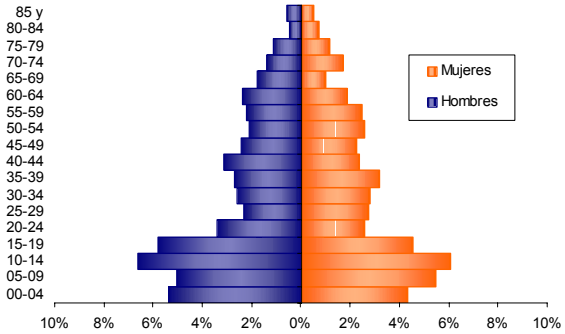

Se evidencia:
- Efecto de la migración por sexo y edad.

Pertenencia étnica

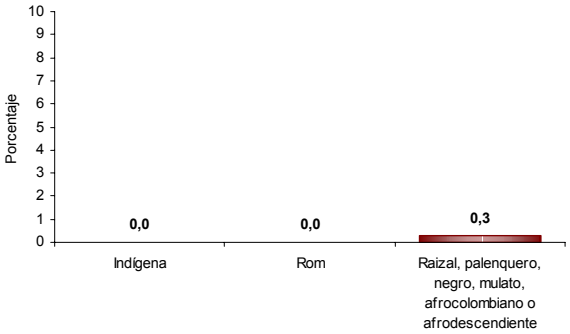

El 0,3% de la población residente en San Joaquín se autorreconoce como Raizal, palenquero, negro, mulato, afrocolombiano o afrodescendiente.

Tasa de alfabetismo de la población, cabecera resto

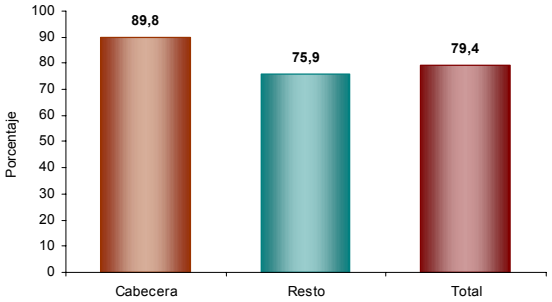

El 79,4% de la población de 5 años y más de San Joaquín sabe leer y escribir.

Asistencia escolar

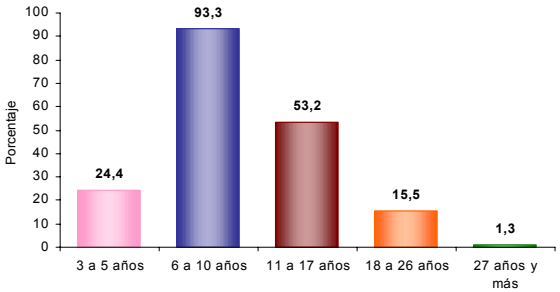

El 24,4% de la población de 3 a 5 años asiste a un establecimiento educativo formal; el 93,3% de la población de 6 a 10 años y el 53,2% de la población de 11 a 17 años.

Nivel educativo

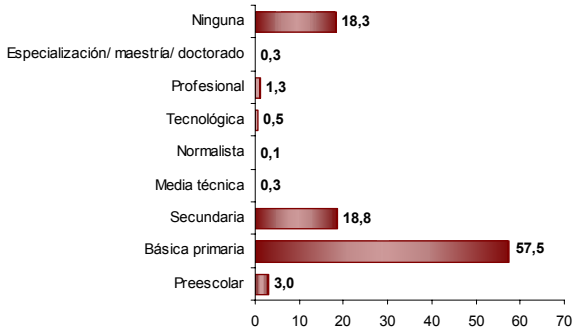

El 57,5% de la población residente en San Joaquín, ha alcanzado el nivel básica primaria y el 18,8% secundaria; el 1,3% ha alcanzado el nivel profesional y el 0,3% ha realizado estudios de especialización, maestría o doctorado. La población residente sin ningún nivel educativo es el 18,3%.

Información correspondiente a la población censada en hogares particulares

Elaboró y revisó: zbc/CIG _____

Validó y aprobó: ESP _____

BOLETÍN

Censo General 2005
Perfil San Joaquín - Santander

Reseña Municipal

Alcalde: Gerardo Gualdron Prada

Fecha de censo: 26/01/06-06/03/06

Director Departamento
Dr. Ernesto Rojas Morales

Subdirector
Dr. Pedro José Fernández Ayala

Directora de Censos y Demografía
Dra. Carmela Serna Ríos

Coordinador General
Dr. Luis Hernando Páez Carrero

Equipo de Coordinadores
Edgar Sardi Perea
Francisco Arboleda H.
Wilinton Buriticá Macías
Carlos Sánchez Rave
Luis Guillermo Ramirez
Luz Maritza Medina
Claudia Helen González
Amadeo Rodríguez C.

ICONTEC
En el mes de julio de 2005, el Instituto Colombiano de Normas Técnicas –ICONTEC– le renovó al DANE la certificación de gestión de la calidad a su Sistema, evaluado y aprobado con base en la norma internacional ISO 9001:2000

Para mayor información visite nuestra página web
www.dane.gov.co

Estado conyugal

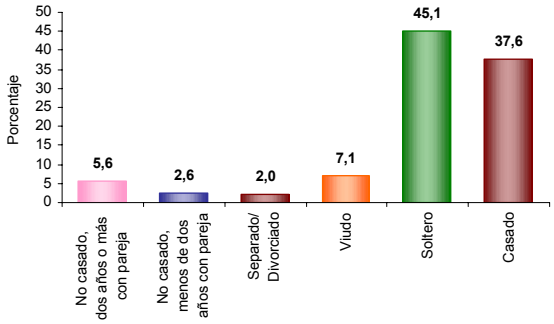

El 8,2% de las personas de 10 años y más de San Joaquín viven en unión libre.

Prevalencia de limitaciones permanentes por sexo

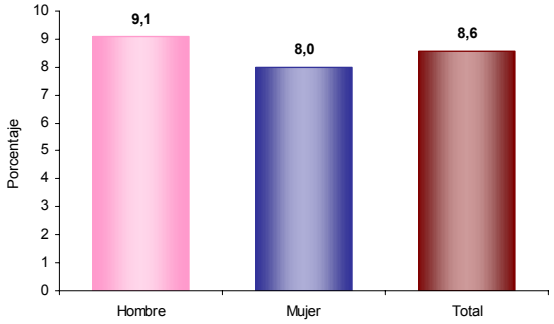

El 8,6% de la población de San Joaquín presenta alguna limitación permanente. El 9,1% en los hombres y el 8,0% en las mujeres.

Prevalencia de limitaciones permanentes por grupos de edad y sexo

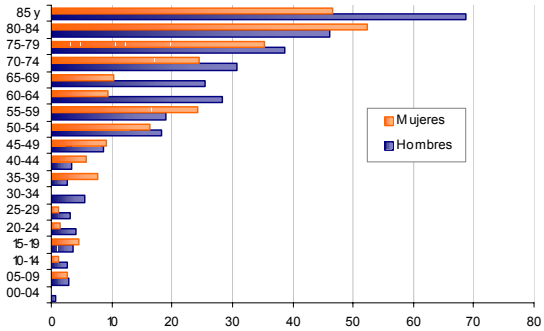

Las limitaciones permanentes aumentan con la edad. El 60% de la población en esta condición se presenta a partir de los 55 años.

Distribución de la población según lugar de nacimiento

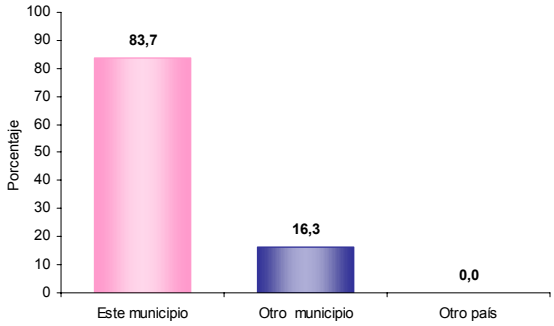

El 16,3% de la población de San Joaquín nació en otro municipio.

Residencia de 5 años antes (población de 5 años o más)

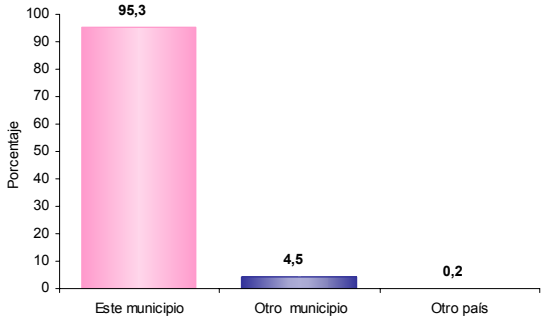

El 4,5% de la población mayor de 4 años residente actualmente en San Joaquín procede de otro municipio y el 0,2% de otro país.

Causa cambio de residencia

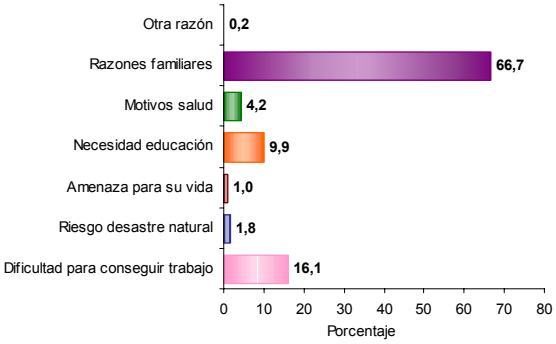

El 66,7% de la población de San Joaquín que cambió de residencia en los últimos cinco años lo hizo por razones familiares. El 16,1% por dificultad para conseguir trabajo; el 9,9% por necesidad educación y el 1,0% por amenaza para su vida.

Información correspondiente a la población censada en hogares particulares

Elaboró y revisó: zbc/CIG _____

Validó y aprobó: ESP _____

Reseña Municipal

Alcalde: Gerardo Gualdron Prada

Fecha de censo: 26/01/06-06/03/06

Director Departamento
Dr. Ernesto Rojas Morales

Subdirector
Dr. Pedro José Fernández Ayala

Directora de Censos y Demografía
Dra. Carmela Serna Ríos

Coordinador General
Dr. Luis Hernando Páez Carrero

Equipo de Coordinadores
Edgar Sardi Perea
Francisco Arboleda H.
Wilinton Buriticá Macías
Carlos Sánchez Rave
Luis Guillermo Ramirez
Luz Maritza Medina
Claudia Helen González
Amadeo Rodríguez C.

ICONTEC
En el mes de julio de 2005, el Instituto Colombiano de Normas Técnicas –ICONTEC– le renovó al DANE la certificación de gestión de la calidad a su Sistema, evaluado y aprobado con base en la norma internacional ISO 9001:2000

Para mayor información visite nuestra página web
www.dane.gov.co

4. Módulo de Económicas

Establecimientos según actividad

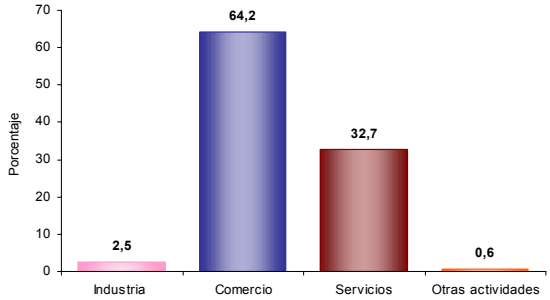

El 2,5% de los establecimientos se dedican a la industria; el 64,2% a comercio; el 32,7% a servicios y el 0,6% a otra actividad.

Establecimientos según escala de personas ocupadas el mes anterior al censo

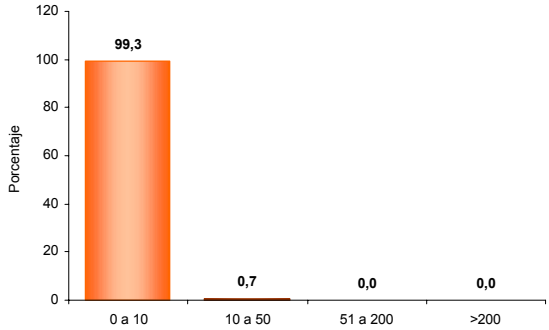

El 99,3% de los establecimientos ocupó entre 1 y 10 empleos el mes anterior al censo.

Establecimientos según escala de personal por actividad económica

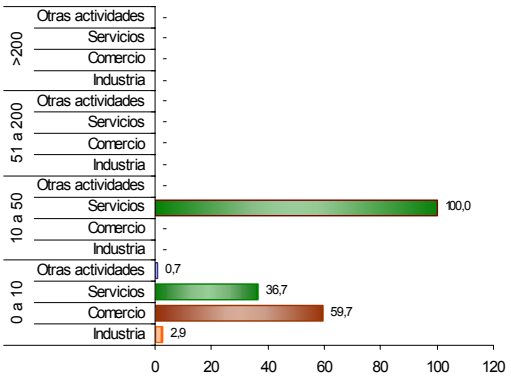

En los establecimientos con mayor número (0 a 10 empleos) el Comercio (59,7%) es la actividad más frecuente y en el grupo de 10 a 50 personas la actividad principal es Servicios (100,0 %).

5. Módulo de Agropecuarias

Unidades Censales con actividad agropecuaria asociada

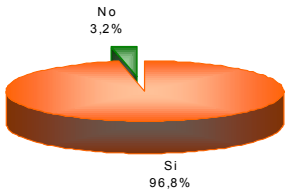

El 96,8% de las viviendas rurales ocupadas, con personas presentes el día del censo, tenían actividad agropecuaria.

Unidades censales con actividades agrícola, pecuaria y piscícola asociadas

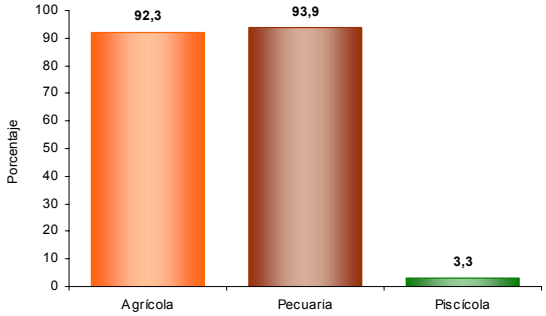

Porcentaje de viviendas rurales ocupadas, con personas presentes el día del censo, y que tenían actividad agropecuaria: Agrícola 92,3%, pecuaria 93,9%, piscícola 3,3%. La mayoría de las viviendas tiene simultáneamente 2 o 3 tipos de actividades.

Tipos de cultivos en las unidades censales

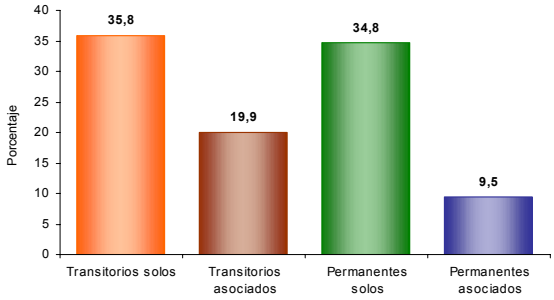

Del total de cultivos asociados a la vivienda rural el 35,8% corresponde a transitorios solos, el 19,9% a transitorios asociados, el 34,8% a permanentes solos y el 9,5% a permanentes asociados.

Información correspondiente a la población censada en hogares particulares

Elaboró y revisó: zbc/CIG _____

Validó y aprobó: ESP _____