



Bogotá D.C.

140

Doctor

MAURICIO PERFETTI DEL CORRAL

Director del DANE

Bogotá

ASUNTO: Informe seguimiento Ejecución Presupuestal DANE y FONDANE

1. OBJETIVO

Verificar la aplicación y cumplimiento de la Ejecución Presupuestal de DANE y FONDANE, establecidas en:

- Decreto 111 de 1996, Estatuto Orgánico de Presupuesto.
- Decreto 1068 del mes de Mayo de 2015, por medio del cual se expide el Decreto Único Reglamentario del Sector Hacienda y Crédito Público.
- Ley 1873 del 20 de diciembre de 2017 del Ministerio de Hacienda y Crédito Público.
- Decreto 2236 del 27 de diciembre de 2017, por el cual se liquida el Presupuesto General de la Nación para la vigencia fiscal de 2018.

2. ALCANCE

Seguimiento a la Ejecución Presupuestal acumulada DANE y FONDANE, correspondiente al Primer Trimestre de 2018.

3. METODOLOGÍA

Para el logro del objetivo, en el presente informe se analizó la información de DANE y FONDANE, respecto a los compromisos, las obligaciones y cuentas por pagar, registrada en el Sistema Integrado de Información Financiera - SIIF Nación.

4. RESULTADOS

La Oficina de Control Interno del DANE, en cumplimiento del Decreto 2236 de 2017 en su Artículo 86 "Plan de Austeridad del Gasto" verificará y analizará el presupuesto en forma mensual.

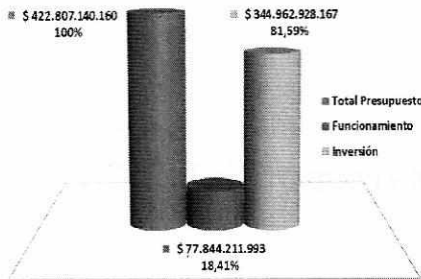
5. VIGENCIA FISCAL 2018

Para el año 2018, se liquida el presupuesto General de la Nación con el Decreto 2236 de diciembre de 2017 y la Ley 1873 del 20 de diciembre de 2017 del Ministerio de Hacienda y Crédito Público, para DANE y FONDANE.



DANE

Gráfica 1. Presupuesto DANE - Vigencia 2018




Fuente: SIIF Nación a marzo 31 de 2018 - Decreto de Liquidación -Cifras en pesos

En esta vigencia para DANE, se aprobó un presupuesto de \$422.807.140.160.

FONDANE

Gráfica 2. Presupuesto FONDANE - Vigencia 2018



Fuente: SIIF Nación a marzo 31 de 2018 - Decreto de Liquidación -Cifras en pesos

Se aprobó para FONDANE, un presupuesto de \$9.103.239.420 para esta vigencia.

DANE


5.1 EJECUCIÓN PRESUPUESTAL DANE – FUNCIONAMIENTO

La apropiación inicial para los gastos de funcionamiento DANE ascendió a la suma de \$77.844.211.993 discriminados de la siguiente manera:

Handwritten signature or mark.



Gráfica 3. Presupuesto Funcionamiento DANE Consolidado
A marzo 31 Vigencia 2018



Fuente: SIIF Nación a marzo 31 de 2018 - Cifras en pesos

Se relacionan a continuación los gastos de funcionamiento según sus rubros: Gastos personales, generales, transferencias y otros, realizados en el Nivel Central y las Direcciones Territoriales.

5.1.1 FUNCIONAMIENTO DANE – Nivel Central

A marzo 31 de 2018, se le asignó al Nivel Central una apropiación inicial para esta vigencia de \$75.116.868.032.

A. Gastos de Personal

Cuadro 1. Ejecución Presupuestal DANE Funcionamiento – Nivel Central a marzo 31 de 2018

Descripción	Apropiación Inicial	Apropiación Vigente	Compromisos	Com/a prop	Obligaciones	Oblig/A prop
Total	69.514.622.686	69.514.622.686	17.070.145.540	24.56	16.768.685.107	24.12
Sueldos	42.198.010.678	42.198.010.678	10.774.116.226	25.53	10.774.116.226	25.53
Sueldos de vacaciones	2.635.941.245	2.635.941.245	150.306.984	5.70	150.306.984	5.70
Incapacidades y licencia de maternidad	275.567.984	275.567.984	28.749.999	10.43	28.749.999	10.43
Prima técnica salarial	160.065.071	160.065.071	33.920.358	21.19	33.920.358	21.19
Prima técnica no salarial	1.377.783.120	1.377.783.120	264.872.213	19.22	264.872.213	19.22
Gastos de representación	165.846.392	165.846.392	44.143.049	26.62	44.143.049	26.62
Bonificación por servicios prestados	1.459.528.128	1.459.528.128	253.759.292	17.39	253.759.292	17.39
Bonificación especial de recreación	284.599.115	284.599.115	41.904.680	14.72	41.904.680	14.72
Subsidio de alimentación	121.799.186	121.799.186	30.574.541	25.10	30.574.541	25.10
Auxilio de transporte	133.151.261	133.151.261	31.783.925	23.87	31.783.925	23.87
Prima de servicio	2.012.553.155	2.012.553.155	73.699.864	3.66	73.699.864	3.66
Prima de vacaciones	2.360.077.434	2.360.077.434	333.570.277	14.13	333.570.277	14.13
Prima de navidad	3.845.898.054	3.516.676.058	20.953.999	0.60	20.953.999	0.60
Prima de riesgo	3.613.625	3.613.625	976.163	27.01	976.163	27.01
Prima de coordinación	845.467.056	845.467.056	143.899.089	17.02	143.899.089	17.02
Bonificación de dirección	412.646.788	412.646.788	2.943.176	0.71	2.943.176	0.71
Horas extras	43.462.470	29.459.433	16.453.635	55.85	16.453.635	55.85
Indemnización por vacaciones	63.708.000	406.933.033	405.940.937	99.76	405.940.937	99.76
Honorarios	453.691.310	453.691.310	398.854.760	87.91	97.484.920	21.49
Cajas de compensación privadas	1.140.406.393	1.140.406.393	454.732.100	39.87	454.732.100	39.87
Fondos administradores de pensiones privados	1.474.255.061	1.474.255.061	619.271.825	42.01	619.271.825	42.01



Descripción	Apropiación Inicial	Apropiación Vigente	Compromisos	Com/a prop	Obligaciones	Oblig/A prop
Empresas privadas promotoras de salud	2.195.616.638	2.195.616.638	950.159.444	43.28	950.068.851	43.27
Administradoras privadas de aportes para accidentes	121.608.890	121.608.890	76.880.000	63.22	76.880.000	63.22
Fondo Nacional del ahorro	2.662.953.764	2.662.953.764	633.000.000	23.77	633.000.000	23.77
Fondos administradores de pensiones públicos	1.650.528.603	1.650.528.603	719.156.704	43.57	719.156.704	43.57
Aportes al ICBF	848.780.859	848.780.859	339.002.600	39.94	339.002.600	39.94
Aportes al SENA	141.899.008	141.899.008	56.687.000	39.95	56.687.000	39.95
Aportes a la ESAP	141.896.283	141.896.283	56.687.000	39.95	56.687.000	39.95
Aportes a escuelas industriales e institutos técnicos	283.267.115	283.267.115	113.145.700	39.94	113.145.700	39.94

Fuente: SIIF Nación a marzo 31 de 2018 - Decreto de liquidación y desagregado- Cifras en pesos

En Gastos de Personal a marzo 31 de 2018, se comprometió con respecto a la apropiación el 24.56%, llevando una ejecución del 24.12% (obligación/apropiación).

Con la Resolución número 0304 del 1 de febrero de 2018 "Por la cual se efectúa un traslado en el Presupuesto de Gastos de Funcionamiento de DANE, con recursos del Presupuesto Nacional, para la vigencia fiscal de 2018", se efectuó un traslado del rubro Prima de Navidad a Indemnización de Vacaciones la suma de \$329.221.996.

B. Gastos Generales

Cuadro 2. Ejecución Presupuestal DANE Funcionamiento – Nivel Central
A marzo 31 de 2018

Descripción	Apropiación Inicial	Apropiación Vigente	Compromisos	Com/a prop	Obligaciones	Oblig/A prop
Total	4.301.687.039	4.262.560.224	2.431.749.275	57.05	1.382.344.461	32.43
Combustibles y lubricantes	35.400.000	35.400.000	9.486.803	26.80	6.447.264	18.21
Dotación	90.788.704	90.788.704	0	0	0	0.00
Materiales de construcción	742.379	1.599.379	900.000	56.27	900.000	56.27
Papelera, útiles de escritorio	400.000	600.000	400.000	66.67	400.000	66.67
Repuestos	24.709.334	24.709.334	700.000	2.83	700.000	2.83
Mantenimiento bienes inmuebles	10.794.945	5.237.209	500.000	9.55	500.000	9.55
Mantenimiento de bienes muebles, equipos	6.501.113	6.501.113	0	0	0	0.00
Mantenimiento equipo navegación y transporte	38.513.853	38.513.853	2.393.173	6.21	2.393.173	6.21
Servicio de aseo	535.115.356	535.115.356	273.709.703	51.15	90.855.033	16.98
Servicio de cafetería	3.000.000	3.000.000	1.000.000	33.33	1.000.000	33.33
Servicio de seguridad y vigilancia*	1.275.238.155	1.105.878.155	758.326.849	68.57	216.386.888	19.57
Correo	81.700.000	81.700.000	51.850.000	63.46	39.600.333	48.47
Servicio de transmisión de información	4.000.000	4.000.000	704.699	17.62	704.699	17.62
Transporte	500.000	900.000	350.000	38.89	350.000	38.89
Otros Gastos impresos y publicaciones	1.500.000	1.500.000	700.000	46.67	700.000	46.67
Acueducto, alcantarillado y aseo	60.000.000	60.000.000	8.464.573	14.11	8.464.573	14.11
Energía	422.295.285	422.295.285	126.791.330	30.02	126.791.330	30.02
Gas natural	33.000	33.000	9.820	29.76	9.820	29.76
Telefonía móvil celular	7.000.000	7.000.000	1.149.347	16.42	1.149.347	16.42
Teléfono, fax y otros	50.000.000	50.000.000	25.124.647	50.25	17.475.037	34.95
Otros servicios públicos	0	4.107.164	0	0	0	0.00
Otros seguros	1.244.891.536	1.244.891.536	688.235.575	55.28	680.058.625	54.63
Arrendamientos bienes inmuebles	100.000	100.000	100.000	100	100.000	100.00
Viáticos y gastos de viaje al interior	129.016.930	129.016.930	90.809.667	70.39	22.438.060	17.39
Otros servicios para capacitación,	9.500.000	9.500.000	0	0	0	0.00
Otros gastos por adquisición de servicios	269.946.449	269.946.449	269.946.449	100	44.823.639	16.60
Impuesto de Vehículo *	0	410.000	0	0	0	0
Impuesto Predial*	0	129.816.757	120.096.640	92.51	120.096.640	92.51

Fuente: SIIF Nación a marzo 31 de 2018 – Decreto liquidación y desagregado -Cifras en pesos

En Gastos Generales en el Nivel Central, se ejecutó el 32.43% (obligación/apropiación) para este primer trimestre de 2018 y se comprometió el 57.05% con respecto a la apropiación.

*Se creó el rubro de Impuestos y Multas en la apropiación inicial del año 2018, la suma de \$169.360.000, con la resolución 0553 del 1 de marzo de 2018 del DANE "Por la cual se efectúa un traslado en el presupuesto de Gastos de Funcionamiento del DANE, con recursos del Presupuesto Nacional, para la vigencia fiscal 2018", valor que se disminuyó en Adquisición de Bienes y Servicios "Servicios de Seguridad y Vigilancia". Este valor se distribuyó en impuestos y multas en el Nivel Central con \$130.226.757 y \$39.133.245 para las Direcciones Territoriales Barranquilla, Bucaramanga, Medellín y Bogotá.

Para este primer trimestre de 2018, no se han comprometido con respecto a la apropiación la suma de \$111.306.981 correspondiente a los rubros de dotación, mantenimiento de bienes muebles, otros servicios públicos, otros servicios para capacitación e impuesto de vehículo.

C. Transferencias

Cuadro 3. Ejecución Presupuestal DANE Funcionamiento – Nivel Central
A marzo 31 de 2018

Descripción	Apropiación inicial	Apropiación vigente	compromisos	Com/Aprop	Obligaciones	Oblig/Aprop
Total	370.002.222	370.002.222	0	0	0	0
Conciliaciones	111.000.666	111.000.666	0	0	0	0
Sentencias	259.001.556	249.001.556	0	0	0	0

Fuente: SIIF Nación a marzo 31 de 2018 – Decreto de liquidación-Cifras en pesos

Con corte al 31 de marzo de 2018, en Conciliaciones y Sentencias no se han comprometido \$370.002.222 de su apropiación.

D. Otros

Cuadro 4. Ejecución Presupuestal DANE Funcionamiento – Nivel Central
A marzo 31 de 2018

Descripción	Apropiación inicial	Apropiación vigente	compromisos	Comp/Aprop	Obligaciones	Oblig/Aprop
Total	930.556.085	930.556.085	285.797.740	30.71	49.396.410	5.31
Cuota Auditaje Contranal	582.980.000	582.980.000	0	0.00	0	0.00
OCDE	347.576.085	347.576.085	285.797.740	82.23	49.396.410	14.21

Fuente: SIIF Nación a marzo 31 de 2018 – Decreto de liquidación -Cifras en pesos

En la Organización para la Cooperación y el Desarrollo Económico –OCDE, se pagó durante este primer trimestre de 2018 \$49.396.410, correspondientes a la prestación de servicios profesionales para:

Handwritten signature



- ✓ Asesorar y orientar la ejecución de las actividades del plan de trabajo de construcción de la base longitudinal y elaboración de informes de análisis.
- ✓ Realizar un estudio de las potencialidades del sistema de Cuentas Nacionales para la evaluación de la política económica.
- ✓ Apropiación del portal web de las herramientas de administración de la información que lo soporten.
- ✓ Proveer una plataforma para el intercambio de conocimiento y experiencias en la implementación del sistema de contabilidad - económico (SCAE o SEEA) y facilitar la coordinación entre todos los actores estratégicos.

5.1.2 Funcionamiento Direcciones Territoriales DANE

En las Direcciones Territoriales para el año 2018, se les dio una apropiación inicial de \$2.727.343.961.

Cuadro 5 Ejecución Presupuestal DANE Funcionamiento - Direcciones Territoriales
A marzo 31 de 2018

Descripción	Apropiación Inicial	Apropiación Vigente	Compromisos	Comp/Aprop	Obligación	Oblig/aprop
Total	2.727.343.961	2.766.470.776	2.060.239.075	74.47	656.884.170	23.74
BARRANQUILLA	521.292.149	540.334.791	311.368.037	57.63	129.875.432	24.04
Combustibles y Lubricantes	1.207.358	1.207.358	1.207.358	100.00	193.427	16.02
Repuestos	3.846.139	3.846.139	0	0.00	0	0.00
Mantenimiento de Bienes inmuebles	19.670.477	19.670.477	19.027.448	96.73	5.189.304	26.38
Mantenimiento de bienes muebles	4.460.612	4.460.612	0	0.00	0	0.00
Mantenimiento de equipo navegación y transporte	1.559.376	1.559.376	0	0.00	0	0.00
Servicio de aseo	136.294.702	136.294.702	116.956.543	85.81	0	0.00
Otros gastos por impresos y publicaciones	20.000	20.000	300	1.50	300	1.50
Acueducto, alcantarillado y aseo	5.315.252	5.315.252	1.484.604	27.93	1.484.604	27.93
Energía	123.910.374	123.910.374	39.216.868	31.65	39.216.868	31.65
Telefonía móvil celular	2.220.908	2.220.908	578.665	26.06	578.665	26.06
Teléfono, fax y otros	38.822.017	38.822.017	14.875.636	38.32	14.875.636	38.32
Arrendamientos bienes inmuebles	183.964.934	183.964.934	99.367.973	54.01	49.683.986	27.01
Impuesto de Vehículo	0	390.000	0	0.00	0	0.00
Impuesto Predial	0	18.652.642	18.652.642	100.00	18.652.642	100
BOGOTA	535.665.840	538.014.740	428.001.480	79.55	117.100.689	21.77
Combustibles y Lubricantes	2.928.542	2.928.542	2.928.542	100.00	71.591	2.44
Repuestos	3.166.280	3.166.280	0	0.00	0	0.00
Mantenimiento de bienes muebles	1.797.738	1.797.738	0	0.00	0	0.00
Servicio de aseo	162.894.256	162.894.256	152.285.891	93.49	0	0.00
Otros gastos por impresos y publicaciones	20.000	20.000	0	0.00	0	0.00
Acueducto, alcantarillado y aseo	17.815.313	17.815.313	9.350.896	52.49	9.350.896	52.49
Energía	42.866.228	42.866.228	14.720.270	34.34	14.710.270	34.34
Telefonía móvil celular	1.496.327	1.496.327	388.884	25.99	388.884	25.99
Teléfono, fax y otros	89.892.356	89.892.356	37.072.981	41.24	37.072.981	41.24
Arrendamientos bienes inmuebles	212.788.800	212.788.800	208.905.116	98.17	53.157.167	24.98
Impuesto Predial	0	2.348.900	2.348.900	100.00	2.348.900	100.00
BUCARAMANGA	383.518.258	383.591.830	317.807.837	82.85	85.312.348	22.24
Combustibles y Lubricantes	2.359.100	2.359.100	2.329.100	98.73	310.773	13.17
Repuestos	4.158.707	4.158.707	0	0.00	0	0.00
Mantenimiento de bienes muebles	394.942	394.942	0	0.00	0	0.00
Mantenimiento de equipo navegación y transporte	1.853.429	1.853.429	0	0.00	0	0.00
Servicio de aseo	103.337.328	103.337.328	103.318.699	99.98	9.852.308	9.53
Servicios de transmisión información	1.734.950	1.734.950	454.835	26.22	454.835	26.22



Otros gastos por impresos y publicaciones	20.000	20.000	0	0,00	0	0,00
Acueducto, alcantarillado y aseo	5.818.708	5.818.708	2.018.226	34,69	2.018.226	34,69
Energía	54.984.050	54.984.050	18.147.716	33,01	18.147.716	33,01
Telefonía móvil celular	1.982.010	1.982.010	517.941	26,13	517.941	26,13
Teléfono, fax y otros	23.908.562	23.908.562	8.356.093	34,95	8.356.093	34,95
Arrendamientos bienes inmuebles	182.966.472	182.960.044	182.589.707	99,80	45.578.936	24,91
Impuesto de Vehículo	0	80.000	75.520	94,40	75.520	94,40
CALI	570.323.264	570.323.264	492.973.651	86,44	144.017.701	25,25
Combustibles y Lubricantes	2.732.690	2.732.690	2.732.690	100,00	314.058	11,49
Repuestos	2.509.110	2.509.110	0	0,00	0	0,00
Mantenimiento de bienes muebles	1.560.000	1.560.000	1.047.200	67,13	1.047.200	67,13
Mantenimiento de equipo navegación y transporte	3.223.361	3.223.361	2.402.658	74,54	0	0,00
Servicio de aseo	115.059.565	115.059.565	114.310.249	99,35	17.789.018	15,46
Otros gastos por impresos y publicaciones	20.000	20.000	0	0,00	0	0,00
Acueducto, alcantarillado y aseo	12.411.583	12.411.583	3.660.882	29,50	3.660.882	29,50
Energía	55.561.817	55.561.817	17.564.399	31,61	17.564.399	31,61
Telefonía móvil celular	2.380.399	2.380.399	693.104	29,12	693.104	29,12
Teléfono, fax y otros	38.704.944	38.704.944	14.816.930	38,28	14.816.930	38,28
Arrendamientos bienes inmuebles	336.159.795	336.159.795	335.745.539	99,88	88.132.110	26,22
MANIZALES	383.488.440	383.488.440	252.562.897	65,86	80.898.410	21,10
Combustibles y Lubricantes	2.500.000	2.500.000	2.500.000	100,00	418.859	16,75
Repuestos	3.119.316	3.119.316	3.119.316	100,00	0	0,00
Mantenimiento de bienes muebles	1.370.720	1.370.720	0	0,00	0	0,00
Mantenimiento de equipo navegación y transporte	1.657.760	1.657.760	1.651.720	99,64	0	0,00
Servicio de aseo	83.033.201	83.033.201	75.363.792	90,76	1.459.546	1,76
Servicio de Transmisión de información	4.644.870	4.644.870	1.212.332	26,10	1.212.332	26,10
Otros gastos por impresos y publicaciones	20.000	20.000	0	0,00	0	0,00
Acueducto, alcantarillado y aseo	6.552.624	6.552.624	2.369.823	36,17	2.369.823	36,17
Energía	33.887.477	33.887.477	9.980.910	29,45	9.980.910	29,45
Telefonía móvil celular	2.037.232	2.037.232	513.486	25,21	513.486	25,21
Teléfono, fax y otros	27.874.648	27.874.648	10.698.908	38,38	10.698.908	38,38
Arrendamientos bienes inmuebles	216.790.592	216.790.592	145.152.610	66,96	54.244.546	25,02
MEDELLIN	333.056.010	350.717.711	257.525.173	73,43	99.679.590	28,42
Combustibles y Lubricantes	1.800.000	1.800.000	0	0,00	0	0,00
Repuestos	1.589.505	1.589.505	0	0,00	0	0,00
Mantenimiento de bienes muebles	1.190.571	1.190.571	0	0,00	0	0,00
Mantenimiento de equipo navegación y transporte	2.204.288	2.204.288	2.201.786	99,89	0	0,00
Servicio de aseo	81.307.812	81.307.812	68.384.518	84,11	13.285.445	16,34
Servicio de Transmisión de información	3.540.971	3.540.971	901.625	25,46	901.625	25,46
Otros gastos por impresos y publicaciones	20.000	20.000	0	0,00	0	0,00
Acueducto, alcantarillado y aseo	6.765.158	6.765.158	1.984.146	29,33	1.984.146	29,33
Energía	63.065.522	63.065.522	20.357.735	32,28	20.357.735	32,28
Telefonía móvil celular	2.307.355	2.307.355	609.849	26,43	609.849	26,43
Teléfono, fax y otros	31.800.611	31.800.611	11.939.347	37,54	11.939.347	37,54
Arrendamientos bienes inmuebles	137.464.217	137.464.217	133.484.466	97,10	32.939.742	23,96
Impuesto Predial	0	17.661.701	17.661.701	100,00	17.661.701	100,00

Fuente: SIF Nación a marzo 31 de 2018 Decreto de liquidación y desagregado - Cifras en pesos

Las Direcciones Territoriales, al 31 de marzo de 2018 se han comprometido con respecto a la apropiación el 74.47% y se ha ejecutado el 23.74% (obligación/apropiación).

No se ha comprometido con respecto a la apropiación al 31 de marzo de 2018, los siguientes rubros:

- ✓ Repuestos: \$15.269.741, Direcciones Territoriales Barranquilla, Bogotá, Bucaramanga, Cali, Medellín.
- ✓ Mantenimiento bienes muebles: \$9.214.583, Direcciones Territoriales Barranquilla, Bogotá, Bucaramanga, Manizales y Medellín.



- ✓ Mantenimiento equipo navegación y transporte: \$3.412.805, Direcciones Territoriales Barranquilla y Bucaramanga.
- ✓ Combustibles y Lubricantes: \$1.800.000, Dirección Territorial Medellín.

FONDANE

5.2. FUNCIONAMIENTO FONDANE

La apropiación inicial para los gastos de funcionamiento FONDANE ascendió a la suma de \$1.372.239.420 desagregados en el Nivel Central y Direcciones Territoriales.

Cuadro 6 Ejecución Presupuestal Funcionamiento FONDANE
A marzo 31 de 2018

Descripción	Apropiación Inicial	Apropiación Vigente	compromisos	Comp/Aprop	Obligaciones	Oblig/Aprop
Total	1.372.239.420	1.372.239.420	27.348.164	1.99	3.365.856	0.25
Otros Impuestos	181.899.980	181.899.980	4.847.344	2.66	2.975.856	1.64
Adquisición de bienes y ser	1.023.827.851	1.023.827.851	22.500.820	2.20	390.000	0.04
Conciliaciones	43.155.746	43.155.746	0	0	0	0.00
Sentencias	100.695.843	100.695.843	0	0	0	0.00
Cuota de Auditaje contranal	22.660.000	22.660.000	0	0	0	0.00

Fuente: SIIF Nación a marzo 31 de 2018 – Decreto de liquidación y desagregado -Cifras en pesos

Se observa que, al 31 de marzo de 2018, se ejecutó en FONDANE funcionamiento el 0.25% (obligación/apropiación) y se comprometió con respecto a la apropiación el 1.99%.

No se han comprometido \$166.511.589 de los rubros Conciliaciones, Sentencias y Cuota de Auditaje contranal.

5.2.1 Direcciones Territoriales FONDANE

Cuadro 7 Ejecución Presupuestal DANE Funcionamiento –Direcciones Territoriales
A marzo 31 de 2018

Descripción	Apropiación Inicial	Apropiación Vigente	Compromisos	compro/aprop	Obligaciones	Oblig/Aprop
Total	22.166.837	22.215.837	22.153.992	99.72	43.172	0.19
BOGOTA	13.749.250	13.749.250	13.694.233	99.60	0	0
Servicio aseo	13.749.250	13.749.250	13.694.233	99.60	0	0
BUCARAMANGA	8.416.587	8.416.587	8.416.587	100.00	0	0
Servicio aseo	8.416.587	8.416.587	8.416.587	100.00	0	0
CALI	0	50.000	43.172	86.34	43.172	86.34
Impuestos y Multas	0	50.000	43.172	86.34	43.172	86.34

Fuente: SIIF Nación a marzo 31 de 2018 – Decreto de liquidación y desagregado -Cifras en pesos

14



Para este primer trimestre de 2018, se han comprometido con respecto a la apropiación el 99.72%, se observa en el rubro de servicio de aseo que no se ha obligado en las Direcciones Territoriales Bogotá y Bucaramanga.

5.3. INVERSION DANE

Cuadro 8 Discriminación Proyectos de Inversión 2018- Consolidado a marzo 31 de 2018

Ubicación	Apropiación Inicial	Apropiación Vigente	compromisos	Comp/Aprop	Obligaciones	Oblig/Aprop
Total	344.962.928.167	344.962.928.167	308.945.466.318	89.56	21.553.298.123	6.25
Nivel Central	297.964.272.245	297.563.652.858	278.348.519.013	93.54	9.859.271.350	3.31
Barranquilla	8.481.660.185	8.540.327.198	4.988.186.398	58.41	1.717.082.580	20.11
Bogotá	15.359.438.354	15.480.551.911	10.697.218.987	69.10	4.417.808.131	28.54
Bucaramanga	4.718.332.198	4.765.249.131	3.109.610.441	65.26	1.288.104.558	27.03
Cali	7.335.622.197	7.402.946.223	4.591.330.080	62.02	1.724.769.782	23.30
Manizales	4.610.123.048	4.643.795.548	2.947.406.195	63.47	1.211.532.482	26.09
Medellín	6.493.479.940	6.566.405.298	4.263.195.204	64.92	1.334.729.240	20.33

Fuente: SIF Nación a marzo 31 de 2018 – Decreto de liquidación -Cifras en pesos

5.3.1 Nivel Central

En el cuadro siguiente número 9 se relacionan los siguientes proyectos al 31 de marzo de 2018.

Cuadro 9 Ejecución Presupuestal DANE Inversión – Nivel Central
A marzo 31 de 2018

Descripción	Apropiación Vigente	Compromisos	Compr/prop	Obligaciones	Oblig/Aprop
Total	297.563.652.858	278.348.519.014	93.54	9.859.271.351	3.31
Información relacionada con servicios públicos a Nivel Nacional	115.985.000	0	0	0	0
Información relacionada con precios a Nivel Nacional	39.360.493	0	0	0	0
Información relacionada con Aspectos Socio-Demográficos a Nivel Nacional	102.526.903	37.341.814	36.42	17.876.400	17.44
Información relacionada con cuentas nacionales y macroeconomía a Nivel Nal.	1.371.449.730	1.139.832.000	83.11	232.064.000	16.92
Información relacionada con planificación y armonización estadística a Nivel Nacional	1.516.389.396	1.348.840.000	88.95	170.701.000	11.26
Información de precios y abastecimiento del sector agropecuario SIPSA en Colombia	0	0	N/A	0	N/A
Información de condiciones de vida a Nivel Nacional y Territorial	185.093.236	0	0	0	0
Información estadística de carácter sociodemográfico a Nivel Local y Nacional	155.681.299.598	146.382.112.340	94.03	3.734.900.420	2.40
Información estadística de carácter sociodemográfico a Nivel Local y Nacional	115.268.586.657	115.263.632.679	100.00	2.690.521.815	2.33
Información Geoespacial con las infraestructuras estadísticas en temas Soc.	3.234.764.063	2.648.533.266	81.88	544.643.292	16.84
Actualización de estadísticas en Temas Económicos Nacional	1.784.496.403	1.462.686.775	81.97	316.050.712	17.71
Actualización de estadísticas en Temas Sociales Nacional	1.435.758.168	1.221.041.056	85.05	216.511.093	15.08

es



Información estadística con calidad, cobertura y oportunidad Nacional	5.415.618.253	2.959.435.592	54.65	704.130.766	13.00
Información estadística con calidad, cobertura y oportunidad Nacional	396.040.493	1.894.108	0.48	1.365.713	0.34
Administrativa para la producción y Difusión de la Información Básica Nacional	6.071.368.910	3.660.392.426	60.29	753.171.596	12.41
Adecuación de la estructura física del DANE	118.000.000	0	0	0	0
Adquisición y mantenimiento de la dotación del DANE a Nivel Nacional	63.470.000	0	0	0	0
Fortalecimiento de la difusión y acceso a la información estadística Nacional	600.000.000	443.797.060	73.97	84.612.004	14.10
Fortalecimiento y modernización de las TICS que respondan a las necesidades de la entidad a Nivel Nacional.	4.163.445.555	1.778.979.898	42.73	392.722.540	9.43

Fuente: SIF Nación a marzo 31 de 2018 – Decreto de liquidación -Cifras en pesos

En el Nivel Central, al 31 de marzo de 2018, se ejecutó con relación al presupuesto de inversión DANE el 3.31% (obligación/apropiación) y se comprometió con respecto a la apropiación el 93.54%. No se han comprometido \$521.908.729.

5.3.2 Direcciones Territoriales

Cuadro 10 Apropriación en las Direcciones Territoriales DANE- Inversión
A marzo 31 de 2018

Descripción	Apropiación Inicial	Apropiación Vigente	Compromisos	compro/aprop	Obligaciones	Oblig a/co mpr
GRAN TOTAL	46.998.655.922	47.399.275.309	30.596.947.306	65	11.694.026.774	25
BARRANQUILLA	8.481.660.185	8.540.327.198	4.988.186.398	58	1.717.082.580	20
Información relacionada con servicios públicos a Nivel Nacional	363.715.100	363.715.100	363.715.100	100	103.468.600	28
Información relacionada con precios a Nivel Nacional	574.727.400	573.602.400	572.549.226	100	189.805.250	33
Información relacionada con Aspectos Socio-Demográficos a Nivel Nacional	1.513.306.680	1.530.058.943	1.505.575.368	98	478.609.789	31
Información de precios y abastecimiento del sector agropecuario SIPSA en Colombia	236.496.600	236.496.600	236.496.600	100	78.637.200	33
Información estadística de carácter sociodemográfico a Nivel Local y Nacional	102.037.500	102.037.500	96.537.500	95	9.573.750	9
Información estadística con calidad, cobertura y oportunidad Nacional	5.691.376.905	5.710.224.655	2.191.351.154	38	856.987.991	15
Adquisición y mantenimiento de la dotación del DANE a Nivel Nacional	0	24.192.000	21.961.450	91	0	0
BOGOTÁ	15.359.438.354	15.480.551.911	10.697.218.988	69	4.417.808.132	29
Información relacionada con servicios públicos a Nivel Nacional	548.597.000	564.597.000	555.703.167	98	183.648.167	33
Información relacionada con precios a Nivel Nacional	659.886.000	659.886.000	658.246.373	100	219.279.953	33
Información relacionada con Aspectos Socio-Demográficos a Nivel Nacional	1.611.812.073	1.578.670.828	1.560.099.100	99	561.234.307	36
Información de precios y abastecimiento del sector agropecuario SIPSA en Colombia	501.287.400	501.287.400	500.855.687	100	173.950.372	35
Información estadística de carácter sociodemográfico a Nivel Local y Nacional	129.751.000	129.751.000	126.025.333	97	15.549.433	12
Información estadística con calidad, cobertura y oportunidad Nacional	11.908.104.881	11.995.351.683	7.296.289.328	61	3.264.145.900	27
Adquisición, mejoramiento y adecuación de la estructura física del DANE a Nivel Nal.	0	32.000.000	0	0	0	0



Adquisición y mantenimiento de la dotación del DANE a Nivel Nacional	0	19.008.000	0	0	0	0
BUCARAMANGA	4.718.332.198	4.765.249.131	3.109.610.441	65	1.288.104.558	27
Información relacionada con servicios públicos a Nivel Nacional	207.173.400	207.173.400	207.173.400	100	60.392.400	29
Información relacionada con precios a Nivel Nacional	231.531.600	231.531.600	231.531.600	100	77.177.200	33
Información relacionada con Aspectos Socio-Demográficos a Nivel Nacional	691.747.254	693.774.671	691.737.233	100	240.199.399	35
Información de precios y abastecimiento del sector agropecuario SIPSA en Colombia	233.938.800	233.938.800	233.938.800	100	79.951.600	34
Información estadística de carácter sociodemográfico a Nivel Local y Nacional	54.757.000	54.757.000	52.757.000	96	5.195.700	9
Información estadística con calidad, cobertura y oportunidad Nacional	3.299.184.144	3.323.023.660	1.676.674.408	50	825.188.259	25
Adquisición y mantenimiento de la dotación del DANE a Nivel Nacional	0	21.050.000	15.798.000	75	0	0
CALI	7.335.622.197	7.402.946.223	4.591.330.080	62	1.724.769.782	23
Información relacionada con servicios públicos a Nivel Nacional	291.196.600	291.196.600	291.196.600	100	84.257.600	29
Información relacionada con precios a Nivel Nacional	389.799.600	389.799.600	389.799.600	100	130.251.900	33
Información relacionada con Aspectos Socio-Demográficos a Nivel Nacional	1.001.426.561	1.003.317.681	1.001.856.532	100	330.063.196	33
Información de precios y abastecimiento del sector agropecuario SIPSA en Colombia	220.826.400	220.826.400	220.826.400	100	73.608.800	33
Información estadística de carácter sociodemográfico a Nivel Local y Nacional	31.987.000	54.757.000	51.957.000	95	5.195.700	9
Información estadística con calidad, cobertura y oportunidad Nacional	5.400.386.036	5.437.000.942	2.635.693.948	48	1.101.392.586	20
Adquisición y mantenimiento de la dotación del DANE a Nivel Nacional		6.048.000	0	0	0	0
MANIZALES	4.610.123.048	4.643.795.548	2.947.406.195	63	1.211.532.482	26
Información relacionada con servicios públicos a Nivel Nacional	218.526.000	218.526.000	218.526.000	100	62.466.000	29
Información relacionada con precios a Nivel Nacional	285.184.800	285.184.800	285.184.800	100	94.941.600	33
Información relacionada con Aspectos Socio-Demográficos a Nivel Nacional	769.075.881	771.005.881	769.325.861	100	260.895.197	34
Información de precios y abastecimiento del sector agropecuario SIPSA en Colombia	153.139.800	153.139.800	153.139.800	100	50.971.600	33
Información estadística de carácter sociodemográfico a Nivel Local y Nacional	46.580.500	72.580.500	70.291.205	97	7.269.920	10
Información estadística con calidad, cobertura y oportunidad Nacional	3.137.616.067	3.138.358.567	1.445.938.529	46	734.988.165	23
Adquisición y mantenimiento de la dotación del DANE a Nivel Nacional		5.000.000	5.000.000	100	0	0
MEDELLÍN	6.493.479.940	6.566.405.298	4.263.195.204	65	1.334.729.240	20
Información relacionada con servicios públicos a Nivel Nacional	208.038.200	214.038.200	210.830.200	99	61.596.200	29
Información relacionada con precios a Nivel Nacional	332.119.800	326.578.206	326.578.206	100	107.966.003	33
Información relacionada con Aspectos Socio-Demográficos a Nivel Nacional	901.025.340	906.436.479	868.361.821	96	288.616.100	32
Información de precios y abastecimiento del sector agropecuario SIPSA en Colombia	286.752.000	286.752.000	286.752.000	100	95.584.000	33
Información estadística de carácter sociodemográfico a Nivel Local y Nacional	54.757.000	80.757.000	78.757.000	98	7.795.700	10
Información estadística con calidad, cobertura y oportunidad Nacional	4.710.787.600	4.740.611.413	2.480.683.977	52	773.171.237	16
Adquisición y mantenimiento de la dotación del DANE a Nivel Nacional	0	11.232.000	11.232.000	100	0	0

Fuente: SIIF Nación a marzo 31 de 2018 – Decreto de liquidación -Cifras en pesos



Al 31 de marzo de 2018 las Direcciones Territoriales por Inversión DANE, ejecutaron el 25% (obligación/apropiación) y se comprometieron el 65% de su apropiación.

No se han comprometido \$25.056.000 con relación a la adquisición y mantenimiento de la Dotación del DANE a Nivel Nacional y \$32.000.000 en la adquisición, mejoramiento y adecuación de la estructura física en la Dirección Territorial Bogotá.

5.4 INVERSION FONDANE

5.4.1 Nivel Central y Direcciones Territoriales

En el siguiente cuadro se muestra el comportamiento que ha tenido la apropiación con respecto a lo comprometido en el Nivel Central y las Direcciones Territoriales Barranquilla, Cali, Medellín y Bogotá del proyecto Actualización de Estudios y Encuestas de Propósitos Múltiples.

Cuadro 11 Ejecución Presupuestal FONDANE- Inversión
A marzo 31 de 2018

Ubicación	Apropiación inicial	Apropiación Vigente	Compromisos	compro/a prop	Obligaciones	Obliga/co mpr
Total	7.731.000.000	7.731.000.000	2.030.577.675	26.00	680.618.906	9.00
Nivel Central	7.731.000.000	6.421.702.856	948.661.152	15.00	362.089.669	6.00
Dirección Territorial Barranquilla	0	9.383	9.383	100	9.383	100
Dirección Territorial Bogotá	0	925.831.041	840.074.540	91.00	283.924.304	31.00
Dirección Territorial Cali	0	185.204.167	116.887.900	63.00	16.669.450	9.00
Dirección Territorial Medellín	0	198.252.553	124.944.700	63.00	17.926.100	9.00

Fuente: SIIF Nación a marzo 31 de 2018 – Decreto de liquidación -Cifras en pesos

Se observa en el cuadro número 11 con corte al 31 de marzo de 2018, una ejecución del 9% (obligación/apropiación) y se comprometió con relación a la apropiación el 26%.

6 RECOMENDACIONES

La Oficina de Control Interno hace las siguientes recomendaciones:

- Al momento de registrar la orden de pago en el SIIF- Nación, el pago quede dentro del mismo mes del registro, con el fin de no presentar diferencias entre la orden de pago y el pago.
- Hacer seguimiento al presupuesto de funcionamiento FONDANE en las Direcciones Territoriales, su porcentaje de ejecución (obligación/apropiación) está en un 0.25% y lo comprometido con relación a la apropiación del 1.99%. con corte al 31 de marzo del 2018.
- Realizar seguimiento en el presupuesto de Inversión FONDANE en el Nivel Central, se evidencia que, para el primer trimestre de 2018, se comprometió el 15% de la apropiación (\$6.421.702.856).





- Se recomienda hacer seguimiento en DANE Funcionamiento e Inversión Nivel Central y Direcciones Territoriales, lo anterior teniendo en cuenta, los porcentajes obtenidos a la fecha de la ejecución presupuestal (obligación/apropiación).

Atentamente,


CLAUDIA JINETH ALVÁREZ BENÍTEZ

Jefe Oficina de Jurídica, encargada de las funciones de la Oficina de Control Interno

Elaboró Carola Malaver Herrera