

ACTA DE PUBLICACION DE ESTADOS FINANCIEROS

Yo GUSTAVO ESPAÑA GUZMAN, identificado con C.C No.19.424.065 de Bogotá, en calidad de contador del DEPARTAMENTO ADMINISTRATIVO NACIONAL DE ESTADISTICA –DANE NIT No.899.999.027, en cumplimiento del numeral 36, Artículo 34 de la Ley 734 de 2002, así como las Resoluciones 706, 182 de 2016 y conforme a lo señalado en el Marco Normativo para entidades de gobierno adoptado mediante Resolución 533 de 2015 y sus modificaciones expedido por la Contaduría General de la Nación – CGN, procede a publicar en la página WEB del DANE el Estado de Situación Financiera a 31 de agosto de 2019 y el Estado de Resultados por el periodo comprendido entre el 1 de enero a 31 de agosto de 2019 en la ruta que a continuación se describe:

<http://www.dane.gov.co/index.php/servicios-al-ciudadano/tramites/transparencia-y-acceso-a-la-informacion-publica/control-y-participacion>

Bogotá D.C octubre 1 de 2019



GUSTAVO ESPAÑA GUZMAN

CONTADOR


T.P No.33.086-T

CERTIFICACION

En nuestra condición de Director y Contador del DEPARTAMENTO ADMINISTRATIVO NACIONAL DE ESTADISTICA-DANE certificamos que los saldos reportados en el Estado de Situación Financiera y Estado de Resultados a 31 de agosto de 2019 bajo el nuevo marco normativo expedido por la Contaduría General de la Nación - CGN, fueron tomados fielmente de los libros de contabilidad, que la contabilidad se elaboró conforme a la normativa señalada en la Resolución 533 del 8 de octubre de 2015 y sus modificaciones, y que la información revelada refleja en forma fidedigna la situación Financiera, Económica, Social y Ambiental del DANE.

Que se han reconocido los hechos, transacciones y operaciones realizadas por la Entidad durante el periodo contable del 1 enero al 31 de agosto de 2019.

Que el valor total de los activos, pasivos, patrimonio, ingresos, gastos y cuentas de orden, han sido revelados en el Estado de Situación Financiera y Estado de Resultados a 31 de agosto de 2019 bajo el nuevo marco normativo expedido por la Contaduría General de la Nación - CGN.


JUAN DANIEL OVIEDO ARANGO
Director


GUSTAVO ESPAÑA GUZMAN
Contador
T.P No.33.086-T



El futuro
es de todos

Gobierno
de Colombia

ESTADO DE SITUACION FINANCIERA

A 31 DE AGOSTO DE 2019

Miles de pesos

ACTIVO			PASIVO		
CORRIENTE	2019	2018	CORRIENTE	2019	2018
EFFECTIVO Y EQUIVALENTES AL EFFECTIVO			CUENTAS POR PAGAR		
Caja	2.780	5.000	Adquisiciones de Bienes y Servicios Nales	2.367.824	434
Depositos en instituciones financieras	1.532.175	2.615.977	Recursos a favor de terceros	35.610	1.114.949
TOTAL EFFECTIVO	1.534.955	2.620.977	Descuentos de nómina	493.237	505.294
			Retencion en la fuente e impuesto de timbre	227.718	312.088
			Impuestos, contribuciones y tasas	0	0
			Creditos judiciales	11.995	0
			Otras cuentas por pagar	248.765	200.472
			TOTAL CUENTAS POR PAGAR	3.385.149	2.133.237
CUENTAS POR COBRAR			BENEFICIOS A EMPLEADOS		
Otras cuentas por cobrar	212.084	79.010	Beneficios a empleados corto plazo	10.166.594	8.546.084
TOTAL CUENTAS POR COBRAR	212.084	79.010	TOTAL BENEFICIOS A EMPLEADOS	10.166.594	8.546.084
			TOTAL CORRIENTE	13.551.743	10.679.321
OTROS ACTIVOS			NO CORRIENTE		
Bienes y servicios gravados por anticipado	0	916.450			
Avances y anticipos entregados	401.735	1.469.946	PROVISIONES		
Recursos entregados en administración	1.264.768	149.667.681	Litigios y demandas	5.180.807	6.757.015
Intangibles	0	0	Provisiones diversas	106.755	81.078
TOTAL OTROS ACTIVOS	1.666.503	152.054.077	TOTAL POVISIONES	5.287.562	6.838.093
			TOTAL NO CORRIENTE	5.287.562	6.838.093
TOTAL CORRIENTE	3.413.542	154.754.064	TOTAL PASIVO	18.839.305	17.517.414
NO CORRIENTE			PATRIMONIO		
PROPIEDAD PLANTA Y EQUIPO			PATRIMONIO DE LAS ENTIDADES DE GOBIERNO		
Terrenos	19.823.567	19.383.409	Capital fiscal	6.528.883	2.592.648
Bienes Muebles en Bodega	39.899	139.432	Resultados de ejercicios anteriores	45.534.464	0
Propiedad planta y equipo no explot.	285.258	343.931	Resultados del ejercicio	-19.279.140	151.390.141
Edificaciones	25.152.642	25.592.799	Impactos por la transición al nuevo marco de regulación	0	33.335.922
Repuestos	0	1.526			
Maquinaria y equipo	11.091	11.091			
Muebles, enseres y equipos de oficina	2.551.486	2.482.531			
Equipos de comunicación y computación	8.404.845	9.315.795			
Equipo de transporte, tracción y elevac.	355.349	355.349			
Depreciación Acumulada	-8.414.167	-7.543.802			
TOTAL PROPIEDAD PLANTA Y EQUIPO	48.209.970	50.082.061	TOTAL PATRIMONIO	32.784.207	187.318.711
TOTAL NO CORRIENTE	48.209.970	50.082.061			
TOTAL ACTIVO	51.623.512	204.836.125	TOTAL PASIVO MAS PATRIMONIO	51.623.512	204.836.125
CUENTAS DE ORDEN DEUDORAS	48.159.814	49.305.852	CUENTAS DE ORDEN ACREEDORAS	584.978	13.957.648
Otros activos contingentes	979	979	Litigios y mecanismos alternativos de solución de conflictos	584.978	13.957.648
Bienes y derechos retirados	47.071.656	32.462.623			
Bienes entregados a terceros	777.167	16.584.987			
Responsabilidades en proceso	310.012	257.263			
CUENTAS DE ORDEN DEUDORAS POR CONTRA (cr)	-48.159.814	-49.305.852	ACREEDORAS POR CONTRA (db)	-584.978	-13.957.648
Activos contingentes po contra (cr)	-979	-979	Pasivos contingentes por contra (db)	-584.978	-13.957.648
Deudoras de control por contra	-48.158.835	-49.304.873			
TOTAL CUENTAS DE ORDEN DEUDORAS	0	0	TOTAL CUENTAS DE ORDEN ACREEDORAS	0	0


JUAN DANIEL CORTEDO ARANGO
DIRECTOR

GUSTAVO ESPAÑA GUZMAN
CONTADOR
T.P 33.086-T

ESTADO DE DE RESULTADOS
DE 1 ENERO A 31 DE AGOSTO DE 2019

Miles de pesos

INGRESOS OPERACIONALES		
	2019	2018
INGRESOS FISCALES		
No tributarios	0	5123
TOTAL INGRESOS FISCALES	0	5123
TRANSFERENCIAS Y SUBVENCIONES		
Otras transferencias	350	0
TOTAL TRANSFERENCIAS Y SUBVENCIONES	350	0
OPERACIONES INTERSTITUCIONALES		
Fondos recibidos	117.747.600	365.166.485
Operaciones de enlace	0	0
Operaciones sin flujo de efectivo	1.076.415	2.328
TOTAL OPERACIONES INTERSTITUCIONALES	118.824.015	365.168.813
SUBTOTAL DE INGRESOS	118.824.365	365.173.936
GASTOS OPERACIONALES		
GASTOS DE ADMINISTRACION Y OPERACION		
Sueldos y salarios	30.152.507	29.923.899
Contribuciones imputadas	0	0
Contribuciones efectivas	7.882.995	7.872.724
Aportes sobre la nómina	1.717.342	1.677.169
Prestaciones sociales	11.202.285	10.862.872
Gastos de personal diversos	261.278	478.576
Generales	85.186.122	157.959.505
Impuestos, contribuciones y tasas	172.175	159.868
TOTAL GASTOS DE ADMINISTRACION Y OPERACIÓN	136.574.704	208.934.613
DETERIORO, DEPRECIACIONES, AMORTIZACIONES Y PROVISIONES		
Depreciaciones de propiedades, planta y equipo	1.712.124	1.498.546
Provision litigios y demandas	25.677	233.567
TRANSFERENCIAS Y SUBVENCIONES	0	218.434
Subvenciones	0	218.434
OPERACIONES INTERSTITUCIONALES	582.898	3.854.126
Operaciones de enlace	582.898	3.853.117
Operaciones sin flujo de efectivo	0	1.009
EXCEDENTE O DEFICIT OPERACIONAL	-20.071.038	150.434.650
INGRESOS Y EGRESOS NO OPERACIONALES		
OTROS INGRESOS		
Financieros	445.646	863.885
Ingresos diversos	400.039	104.017
TOTAL OTROS INGRESOS	845.685	967.902
OTROS GASTOS		
Otros gastos Diversos	53.787	12.411
TOTAL OTROS GASTOS	53.787	12.411
EXCEDENTE O DEFICIT	-19.279.140	151.390.141


JUAN DANIEL OVIEDO ARANGO
DIRECTOR


GUSTAVO ESPAÑA GUZMAN
CONTADOR
T.P 33086-T

ESTADO DE SITUACION FINANCIERA

A 31 DE AGOSTO DE 2019

(Cifras en miles de pesos)

Código	CUENTA	ago-19 \$	ago-18 \$
ACTIVO			
CORRIENTE		3.413.542	154.754.064
11	Efectivo y equivalentes al efectivo	1.534.955	2.620.977
1105	Caja	2.780	5.000
110502	Caja menor	2.780	5.000
1110	Depositos en instituciones financieras	1.532.175	2.615.977
111005	Cuenta corriente	1.532.175	2.615.977
13	Cuentas por cobrar	212.084	79.010
1384	Otras cuentas por cobrar	212.084	79.010
138426	Pago por cuenta de terceros	176.910	52.228
138490	Otras cuentas por cobrar	35.174	26.782
19	Otros activos	1.666.503	152.054.077
1905	Bienes y servicios pagados por anticipado	0	916.450
190504	Arrendamiento operativo	0	4.461
190513	Estudios y proyectos	0	911.989
1906	Avances y anticipos entregados	401.735	1.469.946
190603	Avances para viaticos y gastos de viaje	401.735	1.469.946
1908	Recursos entregados en administración	1.264.768	149.667.681
190801	En administración	0	149.667.681
190803	Encargo fiduciario-fiducia de administración y pago	1.264.768	0
1970	Intangibles	0	0
197008	Software	0	0
NO CORRIENTE		48.209.970	50.082.061
16	Propiedad, planta y equipo	48.209.970	50.082.061
1605	Terrenos	19.823.567	19.383.409
160501	Urbanos	10.139.571	13.439.507
160505	Terrenos de propiedad de terceros	9.683.996	5.943.902
1635	Bienes muebles en bodega	39.899	139.432
163503	Muebles, enseres y equipos de oficina	28.924	67.030
163504	Equipo de comunicación y computación	10.975	72.402
1637	Propiedad Planta y Equipo no Explotados	285.258	343.931
163707	Maquinaria y Equipo	0	966
163709	Muebles, enseres y equipos de oficina	75.004	165.251
163710	Equipo de comunicación y computación	210.254	177.714
1640	Edificaciones	25.152.642	25.592.799
164001	Edificios y casas	10.203.397	16.470.354
164028	Edificaciones de propiedad de terceros	14.949.245	9.122.445
1642	Repuestos	0	1.526
164290	Otros repuestos	0	1.526
1655	Maquinaria y equipo	11.091	11.091
165511	Herramientas y accesorios	11.091	11.091
1665	Muebles, enseres y equipos de oficina	2.551.486	2.482.531
166501	Muebles y enseres	2.307.363	2.216.589
166502	Equipo y maquinaria de oficina	244.123	265.942
1670	Equipos de comunicación y computación	8.404.845	9.315.795
167001	Equipo de comunicación	3.700.479	4.092.636
167002	Equipo de computación	4.704.366	5.223.159
1675	Equipo de transporte, tracción y elevación	355.349	355.349
167502	Terrestre	0	29.468

Handwritten mark

Handwritten signature

ESTADO DE SITUACION FINANCIERA

A 31 DE AGOSTO DE 2019

(Cifras en miles de pesos)

Código	CUENTA	ago-19 \$	ago-18 \$
167508	Equipo transporte, tracción y elevación de propiedad:	355.349	325.881
1685	Depreciación acumulada	-8.414.167	-7.543.802
168501	Edificaciones	-1.468.725	-1.064.334
168504	Maquinaria y Equipo	-7.964	-2.249
168506	Muebles, enseres y equipos de oficina	-1.419.704	-1.107.208
168507	Equipo de comunicación y computación	-5.005.900	-4.520.636
168508	Equipo de transporte, tracción y elevación	-311.488	-275.953
168513	Bienes muebles en bodega	-18.911	-32.532
168515	Propiedades, planta y equipo no explotados	-181.475	-540.890
	TOTAL ACTIVO	51.623.512	204.836.125
	PASIVO		
	CORRIENTE	13.551.743	10.679.321
24	Cuentas por pagar	3.385.149	2.133.237
2401	Adquisiciones de Bienes y Servicios Nales	2.367.824	434
240101	Bienes y servicios	5.700	434
240102	Proyectos de inversión	2.362.124	0
2407	Recursos a favor de terceros	35.610	1.114.949
240706	Cobro cartera de terceros	214	0
240720	Recaudos por clasificar	4.228	1.104.456
240722	Estampillas	31.168	10.231
240790	Otros recursos a través de terceros	0	262
2424	Descuentos de nómina	493.237	505.294
242401	Aportes a Fondos pensionales	185.979	154.127
242402	Aportes a seguridad social en salud	141.662	139.934
242405	Cooperativas	7.371	4.682
242406	Fondos de empleados	4.999	9.109
242407	Libranzas	120.824	133.625
242408	Contratos de medicina prepagada	0	134
242411	Embargos judiciales	11.170	8.435
242413	Cuentas de ahorro para el fomento de la construcci	21.232	31.323
242490	Otros descuentos de nómina	0	23.925
2436	Retención en la fuente e impuesto de timbre	227.718	312.088
243603	Honorarios	2.837	29
243605	Servicios	3.863	1.723
243606	Arrendamientos	4.265	32.265
243608	Compras	252	634
243610	Pagos al exterior	2.962	0
243615	A empleados art 383 ET	96.257	136.031
243625	Impuesto a la ventas retenido	8.395	28.224
243627	Retención de impuesto de industria y comercio por	107.784	113.149
243690	Otras retenciones	1.103	33
2440	Impuestos, contribuciones y tasas	0	0
244016	Impuestos sobre vehículos automotores	0	0
2460	Créditos judiciales	11.995	0
246002	Sentencias	11.995	0
2490	Otras cuentas por pagar	248.765	200.472
249025	Aportes, contribuciones y cuotas a organismos inter	30.516	0
249028	Seguros	8.212	0
249034	Aportes a escuelas industriales, institutos técnicos y	56.371	60.133
249050	Aportes a ICBF y SENA	131.386	140.128
249055	Servicios	22.276	207

CP

ESTADO DE SITUACION FINANCIERA

A 31 DE AGOSTO DE 2019

(Cifras en miles de pesos)

Código	CUENTA	ago-19 \$	ago-18 \$
249090	Otras cuentas por pagar	4	4
25	Beneficios a Empleados	10.166.594	8.546.084
2511	Beneficios a Empleados a corto plazo	10.166.594	8.546.084
251102	Cesantías	325.630	26.729
251104	Vacaciones	2.855.627	2.365.128
251105	Prima de vacaciones	2.122.260	1.827.536
251106	Prima de servicios	170.339	236.811
251107	Prima de navidad	2.757.449	2.561.261
251109	Bonificaciones	962.135	528.522
251111	Aportes a riesgos laborales	34.963	19.982
251115	Capacitación, bienestar social y estímulos	33.935	0
251122	Aportes a fondos pensionales-Empleador	399.969	461.094
251123	Aportes a seguridad social en salud-Empleador	353.163	358.080
251124	Aportes a cajas de compensación familiar	151.124	160.941
	NO CORRIENTE	5.287.562	6.838.093
27	Provisiones	5.287.562	6.838.093
2701	Litigios y demandas	5.180.807	6.757.015
270103	Administrativas	5.180.807	6.757.015
2790	Provisiones diversas	106.755	81.078
279015	Mecanismos alternativos de solución de conflictos	106.755	81.078
	TOTAL PASIVO INTERES MINORITARIO	18.839.305	17.517.414
	PATRIMONIO	32.784.207	187.318.711
31	PATRIMONIO DE LAS ENTIDADES DE GOBIERNO	32.784.207	187.318.711
3105	Capital fiscal	6.528.883	2.592.648
310506	Nación	6.528.883	2.592.648
3109	Resultado de ejercicios anteriores	45.534.464	0
310901	Útilidades o excedentes acumulados	45.534.464	0
3110	Resultado del ejercicio	-19.279.140	151.390.141
311001	Excedente del ejercicio	-19.279.140	151.390.141
3145	Impactos por la transición al nuevo marco de referencial	0	33.335.922
314503	Cuentas por cobrar	0	-4.288
314506	Propiedades, planta y equipo	0	34.776.579
314512	Otros activos	0	-1.438.950
314515	Cuentas por pagar	0	2.220
314519	Otros pasivos	0	361
	TOTAL PASIVO Y PATRIMONIO	51.623.512	204.836.125
8	CUENTAS DE ORDEN DEUDORAS	0	0
81	Activos contingentes	979	979
8190	Otros activos contingentes	979	979
819090	Otros activos contingentes	979	979
83	Deudoras de control	48.158.835	49.304.873
8315	Bienes y derechos retirados	47.071.656	32.462.623
831510	Propiedades, planta y equipo	46.539.101	31.288.192
831590	Otros bienes y derechos retirados	532.555	1.174.431
8347	Bienes entregados a terceros	777.167	16.584.987
834704	Propiedades, planta y equipo	777.167	16.264.687
834790	Otros bienes entregados a terceros	0	320.300
8361	Responsabilidades en proceso	310.012	257.263

B

22


ESTADO DE SITUACION FINANCIERA

A 31 DE AGOSTO DE 2019


(Cifras en miles de pesos)

Código	CUENTA	ago-19	ago-18
		\$	\$
836101	Internas	310.012	257.263
89	Deudoras por contra (cr)	-48.159.814	-49.305.852
8905	Activos contingentes por contra	-979	-979
890590	Otros activos contingentes por contra	-979	-979
8915	Deudoras de control por contra	-48.158.835	-49.304.873
891506	Bienes y derechos retidos	-47.071.656	-32.462.623
891518	Bienes entregados a terceros	-777.167	-16.584.987
891521	Responsabilidades en proceso	-310.012	-257.263
	CUENTAS DE ORDEN ACREEDORAS	0	0
91	Pasivos contingentes	584.978	13.957.648
9120	Litigios y mecanismos alternativos de solución d	584.978	13.957.648
912004	Administrativos	584.978	13.957.648
99	Acreedoras por contra (db)	-584.978	-13.957.648
9905	Pasivos contingentes por contra (DB)	-584.978	-13.957.648
990505	Litigios y mecanismos alternativos de solución de c	-584.978	-13.957.648

Ver Certificación anexa



JUAN DANIEL OVIEDO ARANGO
Director



GUSTAVO ESPAÑA GUZMAN
CONTADOR

Matrícula Profesional No. 33.086 - T

DEPARTAMENTO ADMINISTRATIVO NACIONAL DE ESTADÍSTICA - DANE
ESTADO DE RESULTADOS
DE 1 DE ENERO A 31 DE AGOSTO DE 2019
(Cifras en miles de pesos)

Código	CUENTAS	ago-19 \$	ago-18 \$
	INGRESOS	118.824.365	365.173.936
41	Ingresos fiscales	0	5.123
4110	No tributarios	0	5.123
411004	Sanciones	0	5.123
44	Transferencias y subvenciones	350	0
4428	Otras transferencias	350	0
442808	Donaciones	350	0
47	Operaciones interinstitucionales	118.824.015	365.168.813
4705	Fondos recibidos	117.747.600	365.166.485
470508	Funcionamiento	53.394.055	56.331.630
470510	Inversión	64.353.545	308.834.855
4722	Operaciones sin flujo de efectivo	1.076.415	2.328
472201	Cruce de cuentas	911.937	2.328
472203	Cuota de fiscalización y auditaje	164.478	0
	GASTOS	138.895.403	214.739.286
51	De administración y operación	136.574.704	208.934.613
5101	Sueldos y Salarios	30.152.507	29.923.899
510101	Sueldos	27.912.827	28.858.218
510103	Horas extras y festivos	52.146	51.613
510105	Gastos de representación	123.012	120.888
510110	Prima técnica	746.976	0
510119	Bonificaciones	1.153.114	719.931
510123	Auxilio de transporte	86.222	88.778
510160	Subsidio de alimentación	78.210	84.471
5102	Contribuciones imputadas	0	0
520201	Incapacidades	0	0
5103	Contribuciones Efectivas	7.882.995	7.872.724
510302	Aportes a cajas de compensación familiar	1.360.405	1.347.302
510303	Cotización a seguridad social en salud	2.634.117	2.638.365
510305	Cotización a riesgos laborales	158.430	162.034
510306	Cotización a entidades administradoras del régimen de prima me	2.137.655	2.034.517
510307	Cotización a entidades administradoras del ahorro individual	1.592.388	1.690.506
5104	Aportes sobre la nómina	1.717.342	1.677.169
510401	Aportes al ICBF	1.015.571	1.005.541
510402	Aportes al SENA	169.599	168.041
510403	Aportes al ESAP	193.328	168.041
510404	Aportes a escuelas industriales e institutos técnicos	338.844	335.546
5107	Prestaciones sociales	11.202.285	10.862.872
510701	Vacaciones	2.112.765	2.193.912
510702	Cesantías	2.830.620	2.400.540
510704	Prima de vacaciones	1.415.291	1.024.340
510705	Prima de navidad	2.819.907	2.712.402
510706	Prima de servicios	1.318.970	1.141.108
510707	Bonificación especial de recreación	170.573	156.427
510790	Otras primas	534.159	1.234.143
5108	Gastos de personal diversos	261.278	478.576
510801	Remuneración por servicios técnicos	0	13.385
510802	Honorarios	183.344	351.197
510803	Capacitación, bienestar social y estímulos	3.570	37.672
510804	Dotación y suministros a trabajadores	36.095	41.075

DEPARTAMENTO ADMINISTRATIVO NACIONAL DE ESTADÍSTICA - DANE
ESTADO DE RESULTADOS
DE 1 DE ENERO A 31 DE AGOSTO DE 2019
(Cifras en miles de pesos)

Código	CUENTAS	ago-19 \$	ago-18 \$
510807	Gastos de viaje	13.567	0
510810	Viaticos	24.702	35.247
5111	Generales	85.186.122	157.959.505
511106	Estudios y proyectos	58.115.936	121.772.509
511109	Gastos de desarrollo	7.956	0
511113	Vigilancia y seguridad	705.945	644.067
511114	Materiales y suministros	425.389	2.818.725
511115	Mantenimiento	144.296	306.943
511116	Reparaciones	5.459	0
511117	Servicios publicos	1.381.051	1.568.756
511118	Arrendamiento operativo	1.288.387	4.022.044
511119	Viaticos y gastos de viaje	2.539.689	6.362.048
511120	Publicidad y propaganda	0	525
511121	Impresos, publicaciones, suscripciones y afiliaciones	1.981	2.935.584
511122	Fotocopias	4.602	13.241
511123	Comunicaciones y transporte	12.401.110	7.870.460
511125	Seguros generales	1.419.159	704.213
511133	Seguridad industrial	0	1.867
511140	Contratos de administración	32.763	1.400
511146	Combustibles y lubricantes	18.911	30.909
511149	Servicios de aseo, cafetería, restaurante y lavandería	685.932	644.679
511154	Organización de eventos	33.935	0
511155	Elementos de aseo, lavandería y cafetería	2.818	500.297
511159	Licencias	4.264.304	0
511164	Gastos legales	0	1.420
511165	Intangibles	0	362.898
511178	Comisiones	708.517	246.618
511179	Honorarios	917.729	6.981.800
511180	Servicios	0	897
511190	Otros gastos generales	80.253	167.605
5120	Impuestos, contribuciones y tasas	172.175	159.868
512001	Impuesto predial unificado	169.223	159.018
512011	Impuestos sobre vehículos automotores	828	850
512024	Gravamen a los movimientos financieros	0	0
512034	Sobretasa ambiental	2.124	0
53	Deterioro, depreciaciones, amortizaciones y provisiones	1.737.801	1.732.113
5360	Depreciación propiedades, planta y equipo	1.712.124	1.498.546
536001	Edificaciones	277.647	276.116
536004	Maquinaria y equipo	493	653
536006	Muebles, enseres y equipo de oficina	186.682	178.077
536007	Equipo de comunicación y computación	887.015	1.012.716
536008	Equipo de transporte, tracción y elevación	23.690	23.690
536013	Bienes muebles en bodega	288.099	1.001
536015	Propiedades, planta y equipo no explotados	48.498	6.293
5368	Provisión litigios y demandas	25.677	233.567
536803	Administrativas	25.677	233.567
54	Transferencias y subvenciones	0	218.434
5424	Subvenciones	0	218.434
542409	Subvención por programas con el sector no financiero bajo contri	0	218.434
57	Operaciones interinstitucionales	582.898	3.854.126
5720	Operaciones de enlace	582.898	3.853.117
572080	Recaudos	582.898	3.853.117
5722	Operaciones sin flujo de efectivo	0	1.009

Se

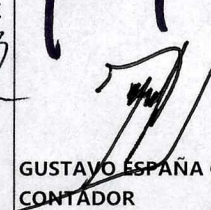
[Handwritten signature]

DEPARTAMENTO ADMINISTRATIVO NACIONAL DE ESTADÍSTICA - DANE
ESTADO DE RESULTADOS
DE 1 DE ENERO A 31 DE AGOSTO DE 2019
(Cifras en miles de pesos)

Código	CUENTAS	ago-19 \$	ago-18 \$
572290	Otras operaciones sin flujo de efectivo	0	1.009
	EXCEDENTE (DEFICIT) OPERACIONAL	-20.071.038	150.434.650
48	OTROS INGRESOS	845.685	967.902
4802	Financieros	445.646	863.885
480201	Intereses sobre depósitos en instituciones financieras	0	863.885
480232	Rendimientos sobre recursos entregados en administración	445.646	0
4808	Ingresos diversos	400.039	104.017
480825	Sobrantes	0	11.900
480826	Recuperaciones	358.191	87.649
480839	Compensación o indemnización por deterioro, pérdidas o aband	41.848	0
480890	Otros ingresos diversos	0	4.468
58	OTROS GASTOS	53.787	12.411
5890	Otros gastos diversos	53.787	12.411
589017	Pérdida en siniestros	3.597	3.746
589019	Pérdida por baja en cuentas de activos no financieros	39.564	7.318
589023	Aportes en organismos internacionales	0	1.347
589090	Otros gastos diversos	10.626	0
	EXCEDENTE (DEFICIT)	-19.279.140	151.390.141

Ver Certificación anexa


JUAN DANIEL OVIEDO ARANGO
Director


GUSTAVO ESPAÑA GUZMAN
CONTADOR

Matrícula Profesional No. 33.086 - T