

ACTA DE PUBLICACIÓN DE ESTADOS FINANCIEROS

Yo GUSTAVO ESPAÑA GUZMAN, identificado con C.C No.19.424.065 de Bogotá, en calidad de contador del DEPARTAMENTO ADMINISTRATIVO NACIONAL DE ESTADÍSTICA –DANE NIT No.899.999.027, en cumplimiento del numeral 36, Artículo 34 de la Ley 734 de 2002, así como las Resoluciones 706, 182 de 2016 y conforme a lo señalado en el Marco Normativo para entidades de gobierno adoptado mediante Resolución 533 de 2015 y sus modificaciones expedido por la Contaduría General de la Nación – CGN, procede a publicar en la página WEB del DANE el Estado de Situación Financiera a 31 de mayo de 2020 y el Estado de Resultados por el periodo comprendido entre el 1 enero al 31 de mayo de 2020 en la ruta que a continuación se describe:

<http://www.dane.gov.co/index.php/servicios-al-ciudadano/tramites/transparencia-y-acceso-a-la-informacion-publica/control-y-participacion>

Bogotá D.C junio 30 de 2020



GUSTAVO ESPAÑA GUZMAN

CONTADOR

T.P No.33.086-T





CERTIFICACIÓN

En nuestra condición de Director y Contador del DEPARTAMENTO ADMINISTRATIVO NACIONAL DE ESTADÍSTICA-DANE, certificamos que los saldos reportados en el Estado de Situación Financiera y Estado de Resultados a 31 de mayo de 2020 bajo el marco normativo expedido por la Contaduría General de la Nación - CGN, fueron tomados fielmente de los libros de contabilidad, la contabilidad se elaboró conforme a la normativa señalada en la Resolución 533 del 8 de octubre de 2015 y sus modificaciones, y de esta manera la información revelada refleja en forma fidedigna la situación Financiera, Económica, Social y Ambiental del DANE.

Se han reconocido los hechos, transacciones y operaciones realizadas por la Entidad durante el periodo contable del 1 enero al 31 de mayo de 2020.

El valor total de los activos, pasivos, patrimonio, ingresos, gastos y cuentas de orden, han sido revelados en el Estado de Situación Financiera y Estado de Resultados a 31 de mayo de 2020 bajo el marco normativo expedido por la Contaduría General de la Nación - CGN.


JUAN DANIEL OVIEDO ARANGO
Director


GUSTAVO ESPAÑA GUZMAN
Contador
T.P No.33.086-T





ESTADO DE SITUACIÓN FINANCIERA

A 31 DE MAYO DE 2020

Miles de pesos

ACTIVO			PASIVO		
CORRIENTE	2020	2019	CORRIENTE	2020	2019
EFFECTIVO Y EQUIVALENTES AL EFFECTIVO			CUENTAS POR PAGAR		
Caja	3.960	2.780	Adquisiciones de Bienes y Servicios Nales	354.694	2.635.868
Depositos en instituciones financieras	1.572.988	1.515.436	Recursos a favor de terceros	25.523	20.941
TOTAL EFFECTIVO	1.576.948	1.518.216	Descuentos de nómina	476.622	470.611
CUENTAS POR COBRAR			Retención en la fuente e impuesto de timbre	442.439	159.488
Otras cuentas por cobrar	132.204	264.409	Impuestos, contribuciones y tasas	0	0
TOTAL CUENTAS POR COBRAR	132.204	264.409	Créditos judiciales	0	11.995
OTROS ACTIVOS			Otras cuentas por pagar	225.456	270.751
Bienes y servicios gravados por anticipado	0	350.858	TOTAL CUENTAS POR PAGAR	1.324.735	3.569.653
Avances y anticipos entregados	11.287	211.172	BENEFICIOS A EMPLEADOS		
Recursos entregados en administración	1.574.794	24.878.128	Beneficios a empleados corto plazo	10.563.170	9.917.800
Intangibles	0	0	TOTAL BENEFICIOS A EMPLEADOS	10.563.170	9.917.800
TOTAL OTROS ACTIVOS	1.586.081	25.440.157	TOTAL CORRIENTE		
TOTAL CORRIENTE	3.295.234	27.222.783	11.887.905	13.487.453	
NO CORRIENTE			NO CORRIENTE		
PROPIEDAD PLANTA Y EQUIPO			CUENTAS POR PAGAR		
Terrenos	20.826.904	19.823.567	Créditos judiciales	0	0
Bienes Muebles en Bodega	131.552	57.161	TOTAL CUENTAS POR PAGAR	0	0
Propiedad planta y equipo no explot.	339.962	541.878	PROVISIONES		
Edificaciones	25.294.469	25.152.642	Litigios y demandas	4.367.488	5.369.605
Repuestos	0	0	Provisiones diversas	106.755	81.078
Maquinaria y equipo	11.091	11.091	TOTAL PROVISIONES	4.474.243	5.450.684
Muebles, enseres y equipos de oficina	2.219.713	2.515.711	TOTAL NO CORRIENTE	4.474.243	5.450.684
Equipos de comunicación y computación	9.104.657	8.454.317	TOTAL PASIVO	16.362.148	18.938.137
Equipo de transporte, tracción y elevación	385.349	355.349	PATRIMONIO		
Depreciación Acumulada	-9.537.655	-8.159.302	PATRIMONIO DE LAS ENTIDADES DE GOBIERNO		
TOTAL PROPIEDAD PLANTA Y EQUIPO	48.776.042	48.752.413	Capital fiscal	6.655.019	6.528.883
TOTAL NO CORRIENTE	48.776.042	48.752.413	Resultados de ejercicios anteriores	27.964.323	45.361.501
			Resultados del ejercicio	1.089.786	5.146.674
			Impactos por la transición al nuevo marco de regulación	0	0
			TOTAL PATRIMONIO	35.709.128	57.037.058
TOTAL ACTIVO	52.071.276	75.975.195	TOTAL PASIVO MAS PATRIMONIO	52.071.276	75.975.195
CUENTAS DE ORDEN DEUDORAS			CUENTAS DE ORDEN ACREEDORAS		
Otros activos contingentes	49.534.766	49.947.142	Litigios y mecanismos alternativos de solución de conflictos	2.673.587	498.488
Bienes y derechos retirados	979	979	TOTAL CUENTAS DE ORDEN ACREEDORAS	2.673.587	498.488
Bienes entregados a terceros	45.646.991	48.752.096	ACREEDORAS POR CONTRA (db)		
Responsabilidades en proceso	3.580.502	900.390	Activos contingentes po contra (cr)	-2.673.587	-498.488
	306.295	293.678	Deudoras de control por contra	-49.533.787	-49.946.163
CUENTAS DE ORDEN DEUDORAS POR CONTRA (cr)	-49.534.766	-49.947.142	TOTAL CUENTAS DE ORDEN DEUDORAS	0	0
Activos contingentes po contra (cr)	-979	-979			
Deudoras de control por contra	-49.533.787	-49.946.163			
TOTAL CUENTAS DE ORDEN DEUDORAS	0	0			


JUAN DANIEL OVIEDO ARANGO
 DIRECTOR


GUSTAVO ESPAÑA GUZMÁN
 CONTADOR
 I.P. 33.086-T

ESTADO DE DE RESULTADOS
DEL 1 DE ENERO AL 31 MAYO DE 2020

Miles de pesos

INGRESOS OPERACIONALES		
	2020	2019
INGRESOS FISCALES		
No tributarios	1.156	0
TOTAL INGRESOS FISCALES	1.156	0
TRANSFERENCIAS Y SUBVENCIONES		
Otras transferencias	47.802	350
TOTAL TRANSFERENCIAS Y SUBVENCIONES	47.802	350
OPERACIONES INTERSTITUCIONALES		
Fondos recibidos	66.551.156	72.195.355
Operaciones de enlace	0	0
Operaciones sin flujo de efectivo	1.295.391	678.555
TOTAL OPERACIONES INTERSTITUCIONALES	67.846.547	72.873.910
SUBTOTAL DE INGRESOS	67.895.505	72.874.260
GASTOS OPERACIONALES		
GASTOS DE ADMINISTRACIÓN Y OPERACIÓN		
Sueldos y salarios	19.074.587	18.099.148
Contribuciones imputadas	0	3.949
Contribuciones efectivas	4.864.147	4.653.815
Aportes sobre la nómina	970.596	965.052
Prestaciones sociales	6.668.838	6.336.585
Gastos de personal diversos	41.998	63.830
Generales	33.066.826	36.571.501
Impuestos, contribuciones y tasas	164.085	172.175
TOTAL GASTOS DE ADMINISTRACION Y OPERACIÓN	64.851.077	66.866.055
DETERIORO, DEPRECIACIONES, AMORTIZACIONES Y PROVISIONES		
Depreciaciones de propiedades, planta y equipo	1.395.393	1.160.092
Provision litigios y demandas	618.779	0
TRANSFERENCIAS Y SUBVENCIONES	0	0
Subvenciones	0	0
OPERACIONES INTERSTITUCIONALES		
Operaciones de enlace	41.951	375.785
Operaciones sin flujo de efectivo	0	0
EXCEDENTE O DÉFICIT OPERACIONAL	988.306	4.472.328
INGRESOS Y EGRESOS NO OPERACIONALES		
OTROS INGRESOS		
Financieros	16	312.061
Ingresos diversos	101.464	364.166
TOTAL OTROS INGRESOS	101.480	676.226
OTROS GASTOS		
Otros gastos Diversos	0	1.880
TOTAL OTROS GASTOS	0	1.880
EXCEDENTE O DÉFICIT	1.089.786	5.146.674


JUAN DANIEL VIEDO ARANGO
 DIRECTOR


GUSTAVO ESPAÑA GUZMÁN
 CONTADOR
 T.P. 33.086-T

DEPARTAMENTO ADMINISTRATIVO NACIONAL DE ESTADÍSTICA DANE
ESTADO DE SITUACIÓN FINANCIERA
A 31 DE MAYO DE 2020
(Cifras en miles de pesos)

Código	CUENTA	may-20 \$	may-19 \$
	ACTIVO		
	CORRIENTE	3.295.234	27.222.783
11	Efectivo y equivalentes al efectivo	1.576.948	1.518.216
1105	Caja	3.960	2.780
110502	Caja menor	3.960	2.780
1110	Depositos en instituciones financieras	1.572.988	1.515.436
111005	Cuenta corriente	1.572.988	1.515.436
13	Cuentas por cobrar	132.204	264.409
1384	Otras cuentas por cobrar	132.204	264.409
138426	Pago por cuenta de terceros	109.274	228.658
138490	Otras cuentas por cobrar	22.930	35.751
19	Otros activos	1.586.081	25.440.157
1905	Bienes y servicios pagados por anticipado	0	350.858
190513	Estudios y proyectos	0	350.858
1906	Avances y anticipos entregados	11.287	211.172
190603	Avances para viáticos y gastos de viaje	11.287	211.172
1908	Recursos entregados en administración	1.574.794	24.878.128
190801	En administración	1.574.794	0
190803	Encargo fiduciario-fiducia de administración y pagos	0	24.878.128
	NO CORRIENTE	48.776.042	48.752.413
16	Propiedad, planta y equipo	48.776.042	48.752.413
1605	Terrenos	20.826.904	19.823.567
160501	Urbanos	10.139.571	10.139.571
160505	Terrenos de propiedad de terceros	10.687.333	9.683.996
1635	Bienes muebles en bodega	131.552	57.161
163503	Muebles, enseres y equipos de oficina	0	44.689
163504	Equipo de comunicación y computación	131.552	12.472
1637	Propiedad Planta y Equipo no Explotados	339.962	541.878
163709	Muebles, enseres y equipos de oficina	34.158	89.940
163710	Equipo de comunicación y computación	305.804	451.938
1640	Edificaciones	25.294.469	25.152.642
164001	Edificios y casas	10.203.397	10.203.397
164028	Edificaciones de propiedad de terceros	15.091.071	14.949.244
1655	Maquinaria y equipo	11.091	11.091
165511	Herramientas y accesorios	11.091	11.091
1665	Muebles, enseres y equipos de oficina	2.219.713	2.515.711
166501	Muebles y enseres	1.965.588	2.271.588
166502	Equipo y maquinaria de oficina	254.126	244.122
1670	Equipos de comunicación y computación	9.104.657	8.454.317
167001	Equipo de comunicación	3.690.005	3.710.171
167002	Equipo de computación	5.414.652	4.744.146
1675	Equipo de transporte, tracción y elevación	385.349	355.349
167502	Terrestre	0	0
167508	Equipo transporte, tracción y elevación de propiedad de terceros	385.349	355.349
1685	Depreciación acumulada	-9.537.655	-8.159.302
168501	Edificaciones	-1.698.804	-1.364.607
168504	Maquinaria y Equipo	-8.519	-7.779
168506	Muebles, enseres y equipos de oficina	-1.258.624	-1.337.792
168507	Equipo de comunicación y computación	-5.811.613	-4.740.890

22

21

DEPARTAMENTO ADMINISTRATIVO NACIONAL DE ESTADÍSTICA DANE
ESTADO DE SITUACIÓN FINANCIERA
A 31 DE MAYO DE 2020
(Cifras en miles de pesos)

Código	CUENTA	may-20	may-19
		\$	\$
168508	Equipo de transporte, tracción y elevación	-339.331	-302.604
168513	Bienes muebles en bodega	-200.005	-16.975
168515	Propiedades, planta y equipo no explotados	-219.488	-388.654
168516	Propiedades, planta y equipo en concesión	-1.271	0
	TOTAL ACTIVO	52.071.276	75.975.195
	PASIVO		
	CORRIENTE	11.887.905	13.487.453
24	Cuentas por pagar	1.324.735	3.569.653
2401	Adquisiciones de Bienes y Servicios Nales	354.694	2.635.868
240101	Bienes y servicios	24.537	6.617
240102	Proyectos de inversión	330.158	2.629.251
2407	Recursos a favor de terceros	25.523	20.941
240701	Deducción de impuestos	29	0
240706	Cobro cartera de terceros	2.238	0
240720	Recaudos por clasificar	936	6.461
240722	Estampillas	22.320	14.479
240790	Otros recursos a favor de terceros	0	0
2424	Descuentos de nómina	476.622	470.611
242401	Aportes a Fondos pensionales	176.106	147.208
242402	Aportes a seguridad social en salud	130.940	145.303
242404	Sindicatos	0	0
242405	Cooperativas	7.229	9.422
242406	Fondos de empleados	4.520	5.454
242407	Libranzas	126.492	136.435
242411	Embargos judiciales	13.992	5.557
242413	Cuentas de ahorro para el fomento de la construcción AFC	17.342	20.422
242490	Otros descuentos de nómina	0	810
2436	Retención en la fuente e impuesto de timbre	242.439	159.488
243603	Honorarios	1.304	963
243605	Servicios	7.333	17.474
243606	Arrendamientos	5.019	4.633
243608	Compras	9.106	0
243615	A empleados art 383 ET	102.371	66.088
243625	Impuesto a la ventas retenido	8.198	10.930
243626	Contratos de obra	895	0
243627	Retención de impuesto de industria y comercio por compras	56.006	59.364
243630	Impuesto solidario por el COVID 19	50.602	0
243631	Aporte solidario voluntario por el COVID 19	1.578	0
243690	Otras retenciones	27	35
2440	Impuestos, contribuciones y tasas	0	0
244003	Impuesto predial unificado	0	0
244016	Impuesto sobre vehículos automotores	0	0
2460	Créditos judiciales	0	11.995
246002	Sentencias	0	11.995
2490	Otras cuentas por pagar	225.456	270.751
249025	Aportes, contribuciones y cuotas a organismos internacionales	0	30.515
249027	Viajes y gastos de viaje	0	91
249028	Seguros	0	8.212
249034	Aportes a Escuelas Industriales e Institutos Técnicos y ESAP	60.837	60.642
249050	Aportes a ICBF y SENA	141.810	141.252
249054	Honorarios	22.810	30.034
249090	Otras cuentas por pagar	0	4

CP

[Firma]

DEPARTAMENTO ADMINISTRATIVO NACIONAL DE ESTADÍSTICA DANE
ESTADO DE SITUACIÓN FINANCIERA
A 31 DE MAYO DE 2020
(Cifras en miles de pesos)

Código	CUENTA	may-20 \$	may-19 \$
25	Beneficios a Empleados	10.563.170	9.917.800
2511	Beneficios a Empleados a corto plazo	10.563.170	9.917.800
251101	Nómina por pagar	0	0
251102	Cesantías	48.011	0
251104	Vacaciones	3.037.611	2.796.831
251105	Prima de vacaciones	2.237.007	2.084.108
251106	Prima de servicios	1.585.739	1.526.333
251107	Prima de navidad	1.634.327	1.559.125
251109	Bonificaciones	1.012.965	949.775
251111	Aportes a riesgos laborales	20.806	19.598
251115	Capacitación, bienestar social y estímulos	0	33.935
251122	Aportes a fondos pensionales-Empleador	462.760	440.849
251123	Aportes a seguridad social en salud-Empleador	361.062	345.411
251124	Aportes a cajas de compensación familiar	162.881	161.836
	NO CORRIENTE	4.474.243	5.450.684
27	Provisiones	4.474.243	5.450.684
2701	Litigios y demandas	4.367.488	5.369.605
270103	Administrativas	4.367.488	5.369.605
2790	Provisiones diversas	106.755	81.078
279015	Mecanismos alternativos de solución de conflictos	106.755	81.078
	TOTAL PASIVO INTERÉS MINORITARIO	16.362.148	18.938.137
	PATRIMONIO	35.709.128	57.037.058
31	PATRIMONIO DE LAS ENTIDADES DE GOBIERNO	35.709.128	57.037.058
3105	Capital fiscal	6.655.019	6.528.883
310506	Nación	6.655.019	6.528.883
3109	Resultado de ejercicios anteriores	27.964.323	45.361.501
310901	Útilidades o excedentes acumulados	52.790.536	45.361.501
310902	Pérdida o déficit acumulado	-24.826.213	0
3110	Resultado del ejercicio	1.089.786	5.146.674
311001	Excedente del ejercicio	1.089.786	5.146.674
3145	Impactos por la transición al nuevo marco de regulación	0	0
314503	Cuentas por cobrar	0	0
	TOTAL PASIVO Y PATRIMONIO	52.071.276	75.975.195
8	CUENTAS DE ORDEN DEUDORAS	0	0
81	Activos contingentes	979	979
8190	Otros activos contingentes	979	979
819090	Otros activos contingentes	979	979
83	Deudoras de control	49.533.787	49.946.163
8315	Bienes y derechos retirados	45.646.991	48.752.096
831510	Propiedades, planta y equipo	43.912.776	47.635.541
831590	Otros bienes y derechos retirados	1.734.215	1.116.555
8347	Bienes entregados a terceros	3.580.502	900.390
834704	Propiedades, planta y equipo	3.580.502	900.390
8361	Responsabilidades en proceso	306.295	293.678
836101	Internas	306.295	293.678
89	Deudoras por contra (cr)	-49.534.766	-49.947.142
8905	Activos contingentes por contra	-979	-979


20

[Handwritten signature]


DEPARTAMENTO ADMINISTRATIVO NACIONAL DE ESTADÍSTICA DANE
ESTADO DE SITUACIÓN FINANCIERA
A 31 DE MAYO DE 2020
(Cifras en miles de pesos)

Código	CUENTA	may-20 \$	may-19 \$
890590	Otros activos contingentes por contra	-979	-979
8915	Deudoras de control por contra	-49.533.787	-49.946.163
891506	Bienes y derechos retidos	-45.646.991	-48.752.096
891518	Bienes entregados a terceros	-3.580.502	-900.390
891521	Responsabilidades en proceso	-306.295	-293.678
	CUENTAS DE ORDEN ACREEDORAS	0	0
91	Pasivos contingentes	2.673.587	498.488
9120	Litigios y mecanismos alternativos de solución de conflictos	2.673.587	498.488
912004	Administrativos	2.673.587	498.488
99	Acreedoras por contra (db)	-2.673.587	-498.488
9905	Pasivos contingentes por contra (DB)	-2.673.587	-498.488
990505	Litigios y mecanismos alternativos de solución de conflictos	-2.673.587	-498.488

Ver Certificación anexa



JUAN DANIEL OVIEDO ARANGO
Director



GUSTAVO ESPAÑA GUZMÁN
Contador

Matrícula Profesional No. 33.086 - T

DEPARTAMENTO ADMINISTRATIVO NACIONAL DE ESTADÍSTICA - DANE
ESTADO DE RESULTADOS
DEL 1 DE ENERO AL 31 MAYO DE 2020
(Cifras en miles de pesos)

Código	CUENTAS	may-20 \$	may-19 \$
	INGRESOS	67.895.505	72.874.260
41	Ingresos fiscales	1.156	0
4110	No tributarios	1.156	0
44	Transferencias y subvenciones	47.802	350
4428	Otras transferencias	47.802	350
442808	Donaciones	47.802	350
47	Operaciones interinstitucionales	67.846.547	72.873.910
4705	Fondos recibidos	66.551.156	72.195.355
470508	Funcionamiento	31.964.786	30.741.809
470510	Inversión	34.586.370	41.453.546
4722	Operaciones sin flujo de efectivo	1.295.391	678.555
472201	Cruce de cuentas	1.287.418	514.077
472203	Cuota de fiscalización y auditaje	7.973	164.478
	GASTOS	66.907.199	68.401.932
51	De administración y operación	64.851.077	66.866.055
5101	Sueldos y Salarios	19.074.587	18.099.148
510101	Sueldos	17.637.522	16.930.113
510103	Horas extras y festivos	26.081	31.470
510105	Gastos de representación	80.819	73.572
510110	Prima técnica	618.665	417.048
510119	Bonificaciones	598.208	546.212
510123	Auxilio de transporte	62.975	53.827
510160	Subsidio de alimentación	50.318	46.905
5102	Contribuciones imputadas	0	3.949
510201	Incapacidades	0	3.949
5103	Contribuciones Efectivas	4.864.147	4.653.815
510302	Aportes a cajas de compensación familiar	886.974	756.729
510303	Cotización a seguridad social en salud	1.905.953	1.574.842
510305	Cotización a riesgos laborales	99.539	95.159
510306	Cotización a entidades administradoras del régimen de prima media	1.530.890	1.174.325
510307	Cotización a entidades administradoras del ahorro individual	440.791	1.052.761
5104	Aportes sobre la nómina	970.596	965.052
510401	Aportes al ICBF	581.942	564.349
510402	Aportes al SENA	97.241	94.325
510403	Aportes al ESAP	97.241	118.054
510404	Aportes a Escuelas Industriales e Institutos Técnicos	194.172	188.324
5107	Prestaciones sociales	6.668.838	6.336.585
510701	Vacaciones	1.224.882	1.186.767
510702	Cesantías	1.650.490	1.587.978
510704	Prima de vacaciones	833.428	797.331
510705	Prima de navidad	1.647.188	1.580.679
510706	Prima de servicios	808.260	770.482
510707	Bonificación especial de recreación	106.084	102.773
510790	Otras primas	398.506	310.575
5108	Gastos de personal diversos	41.998	63.830
510802	Honorarios	0	60.260
510803	Capacitación, bienestar social y estímulos	25.000	3.570
510807	Gastos de viaje	4.791	0
510810	Viáticos	12.175	0
510890	Otros gastos de personal diverso	31	0
5111	Generales	33.066.826	36.571.501
511105	Gastos de organización y puesta en marcha	0	0
511106	Estudios y proyectos	21.802.365	24.216.025
511109	Gastos de desarrollo	0	941
511113	Vigilancia y seguridad	674.394	491.664
511114	Materiales y suministros	1.123.465	380.614
511115	Mantenimiento	227.065	4.864
511117	Servicios públicos	986.966	803.899
511118	Arrendamiento operativo	912.650	777.341
511119	Viáticos y gastos de viaje	1.650.540	1.109.295
511120	Publicidad y propaganda	0	0
511121	Impresos, publicaciones, suscripciones y afiliaciones	0	1.095
511122	Fotocopias	11.489	1.484
511123	Comunicaciones y transporte	2.629.042	2.666.286
511125	Seguros generales	1.591.447	631.289
511127	Promoción y divulgación	0	0
511146	Combustibles y lubricantes	11.054	9.717
511149	Servicios de aseo, cafetería, restaurante y lavandería	286.077	319.111


aw

[Handwritten signature]

DEPARTAMENTO ADMINISTRATIVO NACIONAL DE ESTADÍSTICA -DANE
ESTADO DE RESULTADOS
DEL 1 DE ENERO AL 31 MAYO DE 2020
(Cifras en miles de pesos)

Código	CUENTAS	may-20 \$	may-19 \$
511154	Organización de eventos	0	33.935
511155	Elementos de aseo, lavandería y cafetería	6.161	0
511159	Licencias	1.112.993	4.149.195
511165	Intangibles	0	0
511179	Honorarios	38.972	906.963
511180	Servicios	2.145	0
511190	Otros gastos generales	0	67.785
5120	Impuestos, contribuciones y tasas	164.085	172.175
512001	Impuesto predial unificado	163.708	169.223
512011	Impuestos sobre vehículos automotores	378	828
512034	Sobretasa ambiental	0	2.124
53	Deterioro, depreciaciones, amortizaciones y provisiones	2.014.171	1.160.092
5360	Depreciación propiedades, planta y equipo	1.395.393	1.160.092
536001	Edificaciones	197.395	173.529
536004	Maquinaria y equipo	308	308
536006	Muebles, enseres y equipo de oficina	111.063	109.935
536007	Equipo de comunicación y computación	600.644	552.619
536008	Equipo de transporte, tracción y elevación	15.806	14.806
536013	Bienes muebles en bodega	451.445	270.374
536015	Propiedades, planta y equipo no explotados	18.731	38.520
5368	Provisión litigios y demandas	618.779	0
536803	Administrativas	618.779	0
57	Operaciones interinstitucionales	41.951	375.785
5720	Operaciones de enlace	41.951	375.785
572080	Recaudos	41.951	375.785
5722	Operaciones sin flujo de efectivo	0	0
572290	Otras operaciones sin flujo de efectivo	0	0
	EXCEDENTE (DÉFICIT) OPERACIONAL	988.306	4.472.328
48	OTROS INGRESOS	101.480	676.226
4802	Financieros	16	312.061
480232	Rendimientos sobre recursos entregados en administración	16	312.061
4808	Ingresos diversos	101.464	364.166
480826	Recuperaciones	101.464	322.318
480839	Compensación o indemnización por deterioro, pérdidas o bandonos	0	41.848
58	OTROS GASTOS	0	1.880
5890	Otros gastos diversos	0	1.880
589017	Pérdida en siniestros	0	1.880
	EXCEDENTE (DÉFICIT)	1.089.786	5.146.674

Ver Certificación anexa



JUAN DANIEL VIEDO ARANGO
Director



GUSTAVO ESPAÑA GUZMÁN
Contador

Matrícula Profesional No. 33.086 - T

Código	CUENTA	may-20 \$	may-19 \$
ACTIVO			
CORRIENTE		3.295.233.689,94	27.222.782.500,65
11	Efectivo y equivalentes al efectivo	1.576.948.465,99	1.518.216.038,99
1105	Caja	3.960.000,00	2.780.000,00
110502	Caja menor	3.960.000,00	2.780.000,00
1110	Depósitos en instituciones financieras	1.572.988.465,99	1.515.436.038,99
111005	Cuenta corriente	1.572.988.465,99	1.515.436.038,99
13	Cuentas por cobrar	132.203.791,95	264.409.034,02
1384	Otras cuentas por cobrar	132.203.791,95	264.409.034,02
138426	Pago por cuenta de terceros	109.274.056,95	228.657.843,02
138490	Otras cuentas por cobrar	22.929.735,00	35.751.191,00
19	Otros activos	1.586.081.432,00	25.440.157.427,64
1905	Bienes y servicios pagados por anticipado	0,00	350.857.611,00
190513	Estudios y proyectos	0,00	350.857.611,00
1906	Avances y anticipos entregados	11.287.092,00	211.172.226,20
190603	Avances para viáticos y gastos de viaje	11.287.092,00	211.172.226,20
1908	Recursos entregados en administración	1.574.794.340,00	24.878.127.590,44
190801	En administración	1.574.794.340,00	0,00
190803	Encargo fiduciario-fiducia de administración y pagos	0,00	24.878.127.590,44
NO CORRIENTE		48.776.042.303,23	48.752.412.982,57
16	Propiedad, planta y equipo	48.776.042.303,23	48.752.412.982,57
1605	Terrenos	20.826.904.261,43	19.823.566.808,43
160501	Urbanos	10.139.570.967,93	10.139.570.967,93
160505	Terrenos de propiedad de terceros	10.687.333.293,50	9.683.995.840,50
1635	Bienes muebles en bodega	131.552.012,11	57.161.242,30
163503	Muebles, enseres y equipos de oficina	0,00	44.689.259,50
163504	Equipo de comunicación y computación	131.552.012,11	12.471.982,80
1637	Propiedad Planta y Equipo no Explotados	339.961.728,23	541.877.742,62
163709	Muebles, enseres y equipos de oficina	34.157.994,02	89.939.629,30
163710	Equipo de comunicación y computación	305.803.734,21	451.938.113,32
1640	Edificaciones	25.294.468.568,24	25.152.641.880,12
164001	Edificios y casas	10.203.397.417,80	10.203.397.417,80
164028	Edificaciones de propiedad de terceros	15.091.071.150,44	14.949.244.462,32
1655	Maquinaria y equipo	11.091.386,93	11.091.386,93
165511	Herramientas y accesorios	11.091.386,93	11.091.386,93
1665	Muebles, enseres y equipos de oficina	2.219.713.484,06	2.515.710.862,53
166501	Muebles y enseres	1.965.587.520,59	2.271.588.491,06
166502	Equipo y maquinaria de oficina	254.125.963,47	244.122.371,47
1670	Equipos de comunicación y computación	9.104.656.837,82	8.454.316.809,76
167001	Equipo de comunicación	3.690.005.222,50	3.710.170.815,33
167002	Equipo de computación	5.414.651.615,32	4.744.145.994,43
1675	Equipo de transporte, tracción y elevación	385.348.604,69	355.348.704,69
167502	Terrestre	0,00	0,00
167508	Equipo transporte, tracción y elevación de propiedad de terceros	385.348.604,69	355.348.704,69

DEPARTAMENTO ADMINISTRATIVO NACIONAL DE ESTADÍSTICA DANE
ESTADO DE SITUACIÓN FINANCIERA
A 31 DE MAYO DE 2020
(Cifras en pesos)

Código	CUENTA	may-20 \$	may-19 \$
1685	Depreciación acumulada	-9.537.654.580,28	-8.159.302.454,80
168501	Edificaciones	-1.698.804.275,76	-1.364.607.185,16
168504	Maquinaria y Equipo	-8.518.761,75	-7.779.338,10
168506	Muebles, enseres y equipos de oficina	-1.258.623.740,63	-1.337.792.455,20
168507	Equipo de comunicación y computación	-5.811.613.119,33	-4.740.889.622,32
168508	Equipo de transporte, tracción y elevación	-339.330.804,71	-302.604.266,47
168513	Bienes muebles en bodega	-200.005.055,02	-16.975.213,68
168515	Propiedades, planta y equipo no explotados	-219.487.995,81	-388.654.373,88
168516	Propiedades, planta y equipo en concesión	-1.270.827,28	0,00
	TOTAL ACTIVO	52.071.275.993,16	75.975.195.483,22
	PASIVO		
	CORRIENTE	11.887.905.329,55	13.487.453.337,71
24	Cuentas por pagar	1.324.735.138,55	3.569.652.979,71
2401	Adquisiciones de Bienes y Servicios Nales	354.694.280,49	2.635.867.510,35
240101	Bienes y servicios	24.536.622,03	6.616.660,09
240102	Proyectos de inversión	330.157.658,46	2.629.250.850,26
2407	Recursos a favor de terceros	25.523.412,00	20.940.817,00
240701	Deducción de impuestos	29.023,00	0,00
240706	Cobro cartera de terceros	2.238.335,00	0,00
240720	Recaudos por clasificar	936.077,00	6.461.388,00
240722	Estampillas	22.319.977,00	14.479.429,00
240790	Otros recursos a través de terceros	0,00	0,00
2424	Descuentos de nómina	476.622.050,55	470.611.103,55
242401	Aportes a Fondos pensionales	176.106.334,00	147.207.508,00
242402	Aportes a seguridad social en salud	130.940.459,00	145.303.265,00
242404	Sindicatos	0,00	0,00
242405	Cooperativas	7.228.776,00	9.421.739,00
242406	Fondos de empleados	4.519.961,55	5.454.288,55
242407	Libranzas	126.492.275,00	136.435.184,00
242411	Embargos judiciales	13.992.224,00	5.557.302,00
242413	Cuentas de ahorro para el fomento de la construcción AFC	17.342.021,00	20.422.021,00
242490	Otros descuentos de nómina	0,00	809.796,00
2436	Retención en la fuente e impuesto de timbre	242.438.925,00	159.487.572,40
243603	Honorarios	1.303.804,00	962.690,00
243605	Servicios	7.332.987,00	17.474.296,40
243606	Arrendamientos	5.019.233,00	4.632.903,00
243608	Compras	9.105.536,00	244,00
243615	A empleados art 383 ET	102.370.628,00	66.088.343,00
243625	Impuesto a la ventas retenido	8.198.230,00	10.929.905,00
243626	Contratos de construcción	895.334,00	0,00
243627	Retención de impuesto de industria y comercio por compras	56.006.239,00	59.364.243,00
243630	Impuesto solidario por el COVID 19	50.601.961,00	0,00
243631	Aporte solidario voluntario por el COVID 19	1.577.783,00	0,00
243690	Otras retenciones	27.190,00	34.948,00
2440	Impuestos, contribuciones y tasas	0,00	0,00
244003	Impuesto predial unificado	0,00	0,00
244016	Impuesto sobre vehículos automotores	0,00	0,00

00

Handwritten signature and date
20

DEPARTAMENTO ADMINISTRATIVO NACIONAL DE ESTADÍSTICA DANE
ESTADO DE SITUACIÓN FINANCIERA
A 31 DE MAYO DE 2020
(Cifras en pesos)

Código	CUENTA	may-20 \$	may-19 \$
2460	Créditos judiciales	0,00	11.994.576,00
246002	Sentencias	0,00	11.994.576,00
2490	Otras cuentas por pagar	225.456.470,51	270.751.400,41
249025	Aportes, contribuciones y cuotas a organismos internacionales	0,00	30.515.390,00
249027	Viáticos y gastos de viaje	0,00	90.951,00
249028	Seguros	0,00	8.212.285,59
249034	Aportes a Eescuelas Industriales e Institutos Técnicos y ESAP	60.836.800,00	60.642.300,00
249050	Aportes a ICBF y SENA	141.809.900,00	141.252.000,00
249055	Servicios	22.809.770,51	30.034.363,82
249090	Otras cuentas por pagar	0,00	4.110,00
25	Beneficios a Empleados	10.563.170.191,00	9.917.800.358,00
2511	Beneficios a Empleados a corto plazo	10.563.170.191,00	9.917.800.358,00
251101	Nómina por pagar	0,00	0,00
251102	Cesantías	48.011.295,00	0,00
251104	Vacaciones	3.037.610.935,00	2.796.830.871,00
251105	Prima de vacaciones	2.237.006.901,00	2.084.107.522,00
251106	Prima de servicios	1.585.739.492,00	1.526.333.379,00
251107	Prima de navidad	1.634.327.368,00	1.559.124.779,00
251109	Bonificaciones	1.012.965.013,00	949.774.924,00
251111	Aportes a riesgos laborales	20.805.800,00	19.597.600,00
251115	Capacitación, bienestar social y estímulos	0,00	33.935.476,00
251122	Aportes a fondos pensionales-Empleador	462.760.359,00	440.848.969,00
251123	Aportes a seguridad social en salud-Empleador	361.062.028,00	345.411.138,00
251124	Aportes a cajas de compensación familiar	162.881.000,00	161.835.700,00
	NO CORRIENTE	4.474.242.840,00	5.450.683.749,06
27	Provisiones	4.474.242.840,00	5.450.683.749,06
2701	Litigios y demandas	4.367.487.840,00	5.369.605.449,06
270103	Administrativas	4.367.487.840,00	5.369.605.449,06
2790	Provisiones diversas	106.755.000,00	81.078.300,00
279015	Mecanismos alternativos de solución de conflictos	106.755.000,00	81.078.300,00
	TOTAL PASIVO INTERÉS MINORITARIO	16.362.148.169,55	18.938.137.086,77
	PATRIMONIO	35.709.127.823,61	57.037.058.396,45
31	PATRIMONIO DE LAS ENTIDADES DE GOBIERNO	35.709.127.823,61	57.037.058.396,45
3105	Capital fiscal	6.655.019.027,14	6.528.883.425,14
310506	Nación	6.655.019.027,14	6.528.883.425,14
3109	Resultado de ejercicios anteriores	27.964.322.871,13	45.361.500.739,98
310901	Útilidades o excedentes acumulados	52.790.535.799,73	45.361.500.739,98
310902	Pérdida o déficit acumulado	-24.826.212.928,61	0,00
3110	Resultado del ejercicio	1.089.785.925,35	5.146.674.231,33
311001	Excedente del ejercicio	1.089.785.925,35	5.146.674.231,33
3145	Impactos por la transición al nuevo marco de regulación	0,00	0,00
314503	Cuentas por cobrar	0,00	0,00
	TOTAL PASIVO Y PATRIMONIO	52.071.275.993,16	75.975.195.483,22

Código	CUENTA	may-20 \$	may-19 \$
8	CUENTAS DE ORDEN DEUDORAS	0,00	0,00
81	Activos contingentes	979.111,00	979.111,00
8190	Otros activos contingentes	979.111,00	979.111,00
819090	Otros activos contingentes	979.111,00	979.111,00
83	Deudoras de control	49.533.787.219,52	49.946.163.349,13
8315	Bienes y derechos retirados	45.646.990.761,07	48.752.095.657,67
831510	Propiedades, planta y equipo	43.912.775.643,86	47.635.540.981,17
831590	Otros bienes y derechos retirados	1.734.215.117,21	1.116.554.676,50
8347	Bienes entregados a terceros	3.580.501.602,22	900.389.935,12
834704	Propiedades, planta y equipo	3.580.501.602,22	900.389.935,12
8361	Responsabilidades en proceso	306.294.856,23	293.677.756,34
836101	Internas	306.294.856,23	293.677.756,34
89	Deudoras por contra (cr)	-49.534.766.330,52	-49.947.142.460,13
8905	Activos contingentes por contra	-979.111,00	-979.111,00
890590	Otros activos contingentes por contra	-979.111,00	-979.111,00
8915	Deudoras de control por contra	-49.533.787.219,52	-49.946.163.349,13
891506	Bienes y derechos retirados	-45.646.990.761,07	-48.752.095.657,67
891518	Bienes entregados a terceros	-3.580.501.602,22	-900.389.935,12
891521	Responsabilidades en proceso	-306.294.856,23	-293.677.756,34
	CUENTAS DE ORDEN ACREEDORAS	0,00	0,00
91	Pasivos contingentes	2.673.586.565,00	498.488.137,00
9120	Litigios y mecanismos alternativos de solución de conflictos	2.673.586.565,00	498.488.137,00
912004	Administrativos	2.673.586.565,00	498.488.137,00
99	Acreedoras por contra (db)	-2.673.586.565,00	-498.488.137,00
9905	Pasivos contingentes por contra (DB)	-2.673.586.565,00	-498.488.137,00
990505	Litigios y mecanismos alternativos de solución de conflictos	-2.673.586.565,00	-498.488.137,00

Ver Certificación anexa



JUAN DANIEL OVIEDO ARANGO
Director



GUSTAVO ESPAÑA GUZMÁN
Contador

Matrícula Profesional No. 33.086 - T


DEPARTAMENTO ADMINISTRATIVO NACIONAL DE ESTADÍSTICA - DANE
ESTADO DE RESULTADOS
DEL 1 DE ENERO AL 31 DE MAYO DE 2020
(Cifras en pesos)

Código	CUENTAS	may-20 \$	may-19 \$
	INGRESOS	67.895.505.451,95	72.874.260.212,02
41	Ingresos fiscales	1.155.758,00	0,00
4110	No tributarios	1.155.758,00	0,00
411004	Sanciones	1.155.758,00	0,00
44	Transferencias y subvenciones	47.802.348,00	350.000,00
4428	Otras transferencias	47.802.348,00	350.000,00
442808	Donaciones	47.802.348,00	350.000,00
47	Operaciones interinstitucionales	67.846.547.345,95	72.873.910.212,02
4705	Fondos recibidos	66.551.156.499,58	72.195.354.955,02
470508	Funcionamiento	31.964.786.415,56	30.741.809.390,17
470510	Inversión	34.586.370.084,02	41.453.545.564,85
4722	Operaciones sin flujo de efectivo	1.295.390.846,37	678.555.257,00
472201	Cruce de cuentas	1.287.417.660,00	514.076.860,00
472203	Cuota de fiscalización y auditaje	7.973.186,37	164.478.397,00
	GASTOS	66.907.199.066,60	68.401.931.867,41
51	De administración y operación	64.851.076.602,33	66.866.054.704,25
5101	Sueldos y Salarios	19.074.586.820,00	18.099.147.635,00
510101	Sueldos	17.637.521.634,00	16.930.113.402,00
510103	Horas extras y festivos	26.080.791,00	31.469.969,00
510105	Gastos de representación	80.818.859,00	73.571.749,00
510110	Prima técnica	618.664.516,00	417.047.620,00
510119	Bonificaciones	598.208.232,00	546.212.064,00
510123	Auxilio de transporte	62.974.785,00	53.827.441,00
510160	Subsidio de alimentación	50.318.003,00	46.905.390,00
5102	Contribuciones imputadas	0,00	3.949.437,00
510201	Incapacidades	0,00	3.949.437,00
5103	Contribuciones Efectivas	4.864.146.844,00	4.653.815.296,00
510302	Aportes a cajas de compensación familiar	886.973.979,00	756.728.600,00
510303	Cotización a seguridad social en salud	1.905.952.804,00	1.574.842.298,00
510305	Cotización a riesgos laborales	99.539.200,00	95.158.600,00
510306	Cotización a entidades administradoras del régimen de prima media	1.530.890.212,00	1.174.325.241,00
510307	Cotización a entidades administradoras del ahorro individual	440.790.649,00	1.052.760.557,00
5104	Aportes sobre la nómina	970.596.400,00	965.051.611,00
510401	Aportes al ICBF	581.942.200,00	564.348.700,00
510402	Aportes al SENA	97.240.900,00	94.324.800,00
510403	Aportes al ESAP	97.240.900,00	118.053.911,00
510404	Aportes a Escuelas Industriales e Institutos Técnicos	194.172.400,00	188.324.200,00
5107	Prestaciones sociales	6.668.837.732,00	6.336.584.939,00
510701	Vacaciones	1.224.882.379,00	1.186.767.089,00
510702	Cesantías	1.650.489.684,00	1.587.977.587,00
510704	Prima de vacaciones	833.427.652,00	797.330.695,00
510705	Prima de navidad	1.647.188.499,00	1.580.679.249,00
510706	Prima de servicios	808.259.559,00	770.482.433,00
510707	Bonificación especial de recreación	106.083.859,00	102.772.807,00
510790	Otras primas	398.506.100,00	310.575.079,00
5108	Gastos de personal diversos	41.997.768,31	63.830.000,00
510802	Honorarios	0,00	60.260.000,00
510803	Capacitación, bienestar social y estímulos	25.000.001,00	3.570.000,00
510807	Gastos de viaje	4.791.212,31	0,00
510810	Viáticos	12.175.139,00	0,00
510890	Otros gastos de personal diverso	31.416,00	0,00
5111	Generales	33.066.825.778,02	36.571.500.801,25
511105	Gastos de organización y puesta en marcha	0,00	0,00
511106	Estudios y proyectos	21.802.364.865,03	24.216.024.855,81
511109	Gastos de desarrollo	0,00	940.600,00
511113	Vigilancia y seguridad	674.394.163,96	491.664.260,18
511114	Materiales y suministros	1.123.465.307,59	380.614.168,44
511115	Mantenimiento	227.065.130,55	4.863.758,00
511117	Servicios públicos	986.966.264,05	803.898.658,98
511118	Arrendamiento operativo	912.649.593,96	777.340.787,00
511119	Viáticos y gastos de viaje	1.650.539.798,00	1.109.295.118,80
511120	Publicidad y propaganda	0,00	0,00
511121	Impresos, publicaciones, suscripciones y afiliaciones	0,00	1.094.645,00
511122	Fotocopias	11.489.000,00	1.483.500,00
511123	Comunicaciones y transporte	2.629.041.923,88	2.666.285.679,01


DEPARTAMENTO ADMINISTRATIVO NACIONAL DE ESTADÍSTICA -DANE
ESTADO DE RESULTADOS
DEL 1 DE ENERO AL 31 DE MAYO DE 2020
(Cifras en pesos)

Código	CUENTAS	may-20 \$	may-19 \$
511125	Seguros generales	1.591.447.130,00	631.289.446,00
511127	Promoción y divulgación	0,00	0,00
511146	Combustibles y lubricantes	11.054.223,00	9.716.661,00
511149	Servicios de aseo, cafetería, restaurante y lavandería	286.076.866,74	319.110.596,95
511154	Organización de eventos	0,00	33.935.476,00
511155	Elementos de aseo, lavandería y cafetería	6.161.415,26	0,00
511159	Licencias	1.112.993.077,00	4.149.194.989,88
511165	Intangibles	0,00	0,00
511179	Honorarios	38.972.273,00	906.962.998,20
511180	Servicios	2.144.746,00	0,00
511190	Otros gastos generales	0,00	67.784.602,00
5120	Impuestos, contribuciones y tasas	164.085.260,00	172.174.985,00
512001	Impuesto predial unificado	163.707.560,00	169.223.081,00
512011	Impuestos sobre vehículos automotores	377.700,00	828.400,00
512034	Sobretasa ambiental	0,00	2.123.504,00
53	Deterioro, depreciaciones, amortizaciones y provisiones	2.014.171.286,78	1.160.091.727,16
5360	Depreciación propiedades, planta y equipo	1.395.392.516,65	1.160.091.727,16
536001	Edificaciones	197.394.960,49	173.529.184,74
536004	Maquinaria y equipo	308.092,30	308.094,10
536006	Muebles, enseres y equipo de oficina	111.062.825,01	109.935.066,44
536007	Equipo de comunicación y computación	600.643.940,88	552.619.078,07
536008	Equipo de transporte, tracción y elevación	15.806.196,79	14.806.196,10
536013	Bienes muebles en bodega	451.445.104,00	270.373.833,06
536015	Propiedades, planta y equipo no explotados	18.731.397,18	38.520.274,65
5368	Provisión litigios y demandas	618.778.770,13	0,00
536803	Administrativas	618.778.770,13	0,00
57	Operaciones interinstitucionales	41.951.177,49	375.785.436,00
5720	Operaciones de enlace	41.951.177,49	375.785.436,00
572080	Recaudos	41.951.177,49	375.785.436,00
5722	Operaciones sin flujo de efectivo	0,00	0,00
572290	Otras operaciones sin flujo de efectivo	0,00	0,00
	EXCEDENTE (DEFICIT) OPERACIONAL	988.306.385,35	4.472.328.344,61
48	OTROS INGRESOS	101.479.540,00	676.226.222,29
4802	Financieros	15.652,00	312.060.570,00
480232	Rendimientos sobre recursos entregados en administración	15.652,00	312.060.570,00
4808	Ingresos diversos	101.463.888,00	364.165.652,29
480826	Recuperaciones	101.463.888,00	322.317.911,29
480839	Compensación o indemnización por deterioro, pérdidas o bandonos	0,00	41.847.741,00
58	OTROS GASTOS	0,00	1.880.335,57
5890	Otros gastos diversos	0,00	1.880.335,57
589017	Pérdida en siniestros	0,00	1.880.335,57
	EXCEDENTE (DÉFICIT)	1.089.785.925,35	5.146.674.231,33

Ver Certificación anexa



JUAN DANIEL VIEDO ARANGO
Director



GUSTAVO ESPAÑA GUZMÁN
Contador
Matrícula Profesional No. 33.086 - T