



**DANE**  
Para tomar decisiones  
Departamento Administrativo Nacional de Estadística

**DNP**  
DEPARTAMENTO NACIONAL DE PLANEACIÓN

# Encuesta Longitudinal de Protección Social -ELPS 2012

Presentación de resultados línea base  
Mayo 2014



# Objetivo general

---

Obtener información de carácter longitudinal, que permita analizar el comportamiento de las dinámicas en el mercado laboral, los ingresos y gastos de los hogares, los factores de riesgo y vulnerabilidad, el efecto del sistema de protección social, las condiciones de calidad de vida de la población, y las acciones que realizan los hogares cuando son impactados por diferentes tipos de choques y sus consecuencias.



# Antecedentes

---

El Departamento Administrativo Nacional de Estadística (DANE) y el Departamento Nacional de Planeación (DNP) implementaron la encuesta longitudinal de carácter oficial para Colombia que permite medir la evolución del sistema de protección social en el país, basado en las dinámicas del mercado laboral, factores de riesgos financieros y vulnerabilidad de los hogares, acceso al sistema de seguridad social en salud, cotización a pensiones y educación, entre otros.



## Cobertura nacional

Hogares completos: 14.407

Personas completas: 49.707

Representatividad: Total nacional, cabeceras y resto\* y Total para 5 regiones:

- Caribe: Guajira, Cesar, Magdalena, Atlántico, Bolívar, Sucre, Córdoba.
- Oriental: Norte de Santander, Santander, Boyacá, Cundinamarca y Meta.
- Central: Antioquia, Caldas, Quindío, Risaralda, Tolima, Huila y Caquetá.
- Pacífica: Valle del cauca, Chocó, Cauca y Nariño.
- Bogotá

\*Se incluye en el total nacional la región de Orinoquía- Amazonía, que no es representativa como región.

Precisión de las estimaciones: para tasas o razones con ocurrencia de más del 10% tiene un error muestral así:

- 5% en cabeceras
- 7% en zonas rurales

Con un nivel de confianza del 95%



---

## – Operativo de recolección

- Informante directo
- Recolección en dispositivos móviles de captura
- Promedio de entrevista en el hogar 2.5 horas
- Período de recolección: entre el 16 de Octubre y el 15 de Diciembre de 2012

## – Temática de la encuesta

- Consta de 12 capítulos que indagan sobre sistema de pensiones, sistema de salud, educación, cuidado de menores, mercado, historia y trayectoria laboral, activos y riesgos y gastos del hogar.



**DANE**  
Para tomar decisiones  
Departamento Administrativo Nacional de Estadística

**DNP**  
DEPARTAMENTO NACIONAL DE PLANEACIÓN

# Resultados Generales

## Total nacional, cabecera y resto 2012



En 2012 del total de hogares, el 77,0% vivía en las cabeceras y el 23,0% en el resto.

### Población total según sexo

Sexo	Población total	Cabecera	Resto	Población total	Cabecera	Resto
		(en miles)		Porcentaje		
Total	46.708	35.508	11.200	100,0	100,0	100,0
Hombres	23.035	17.116	5.919	49,3	48,2	52,8
Mujeres	23.673	18.392	5.281	50,7	52,8	47,2

Fuente: DANE, Encuesta Longitudinal de Protección Social 2012.



# Resultados

# Primer trabajo

## Total nacional, cabecera y resto 2012



**DANE**  
Para tomar decisiones  
Departamento Administrativo Nacional de Estadística

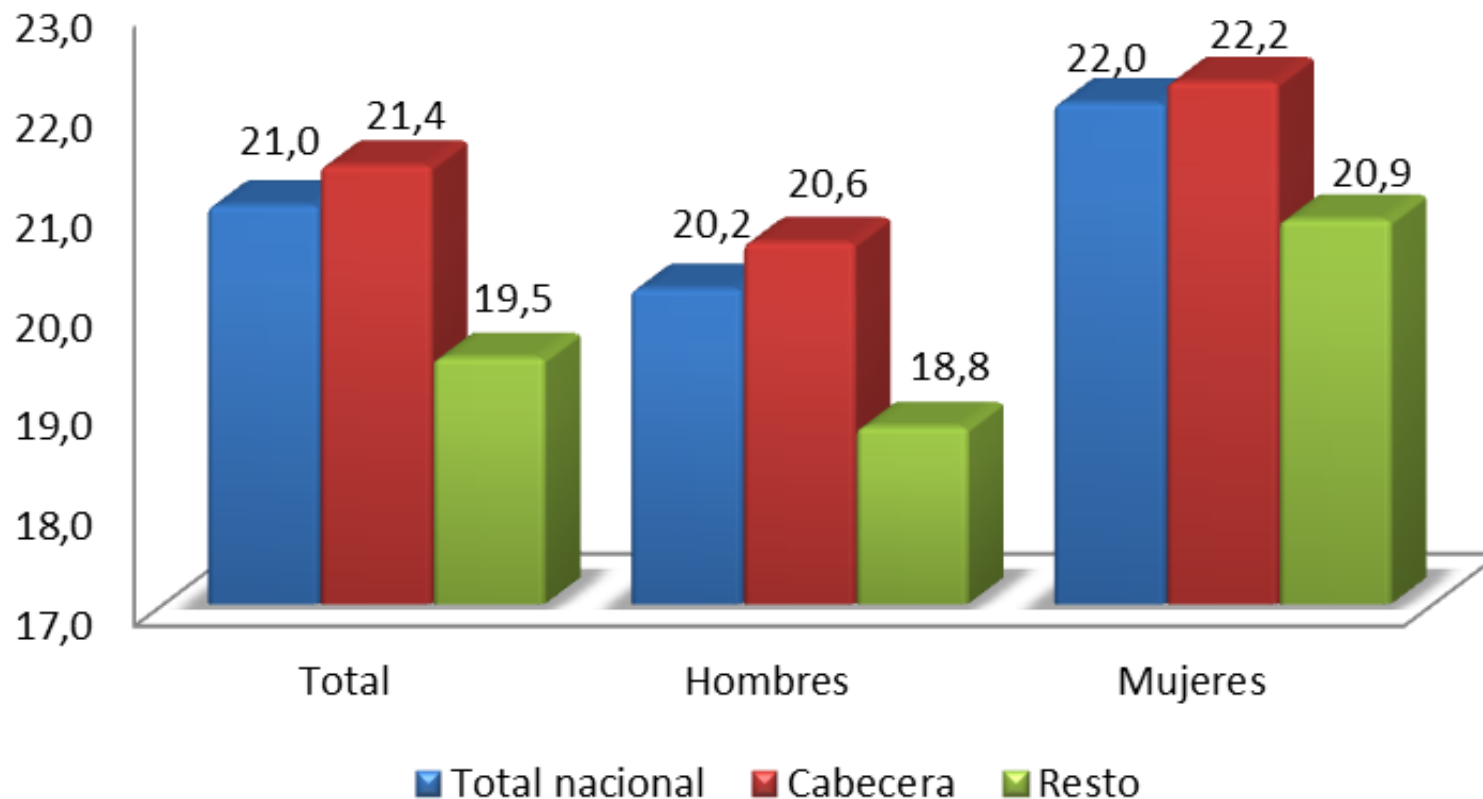
**DNP**  
DEPARTAMENTO NACIONAL DE PLANEACIÓN

[www.dane.gov.co](http://www.dane.gov.co)



## En promedio, las mujeres entraron dos años después que los hombres al mercado laboral

Promedio de edad del primer trabajo por sexo



Fuente: DANE, Encuesta Longitudinal de Protección Social 2012.

# Resultados

# Pensiones

## Total nacional, cabecera y resto 2012



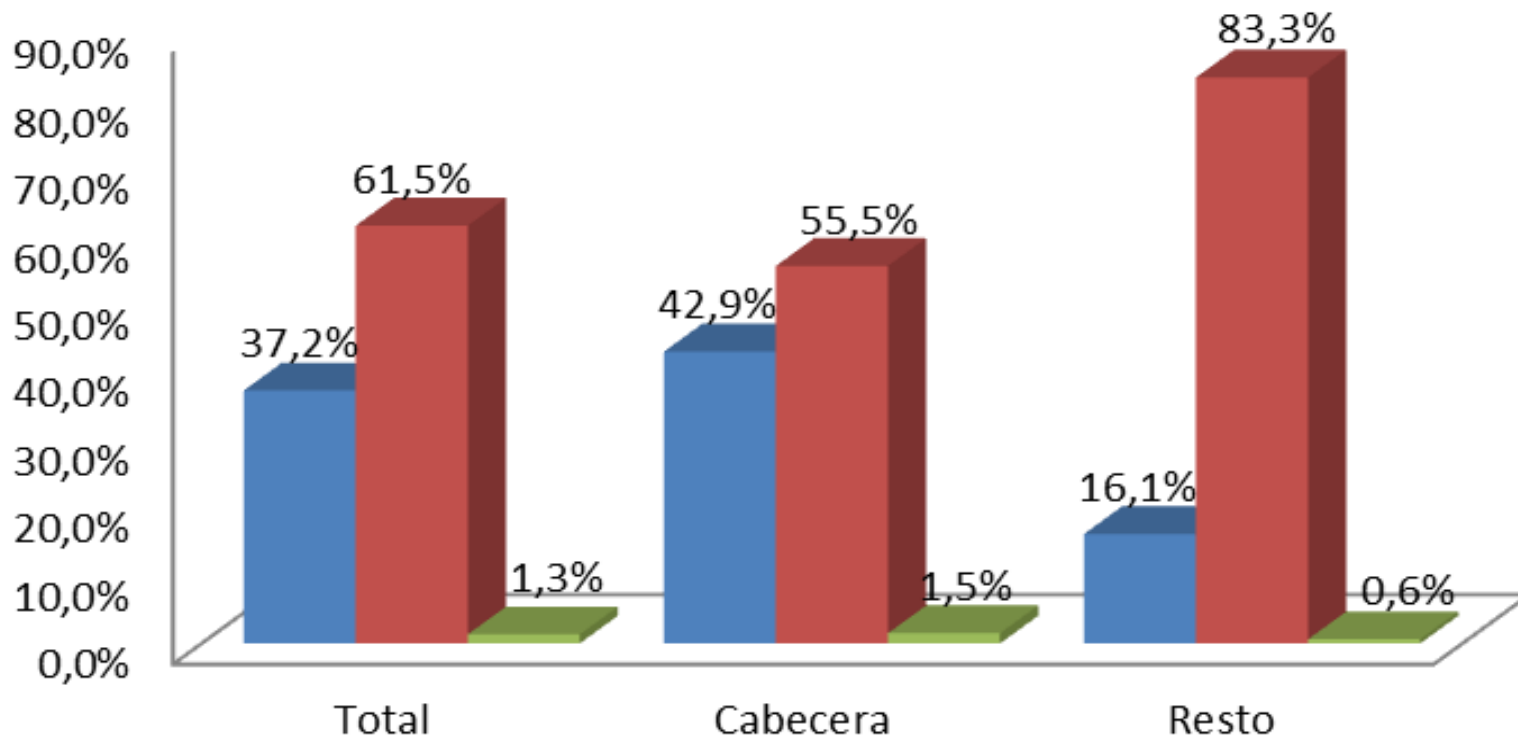
**DANE**  
Para tomar decisiones  
Departamento Administrativo Nacional de Estadística

**DNP**  
DEPARTAMENTO NACIONAL DE PLANEACIÓN

[www.dane.gov.co](http://www.dane.gov.co)

El 37,2% de los ocupados cotizaban a pensiones. Este porcentaje es mayor en la cabeceras que en el resto

### Porcentaje de personas ocupadas según si cotización a pensión



■ Cotizante ■ No cotizante ■ Pensionado

Fuente: DANE, Encuesta Longitudinal de Protección Social 2012.

# Resultados

# Salud

**Total nacional, cabecera y resto  
2012**



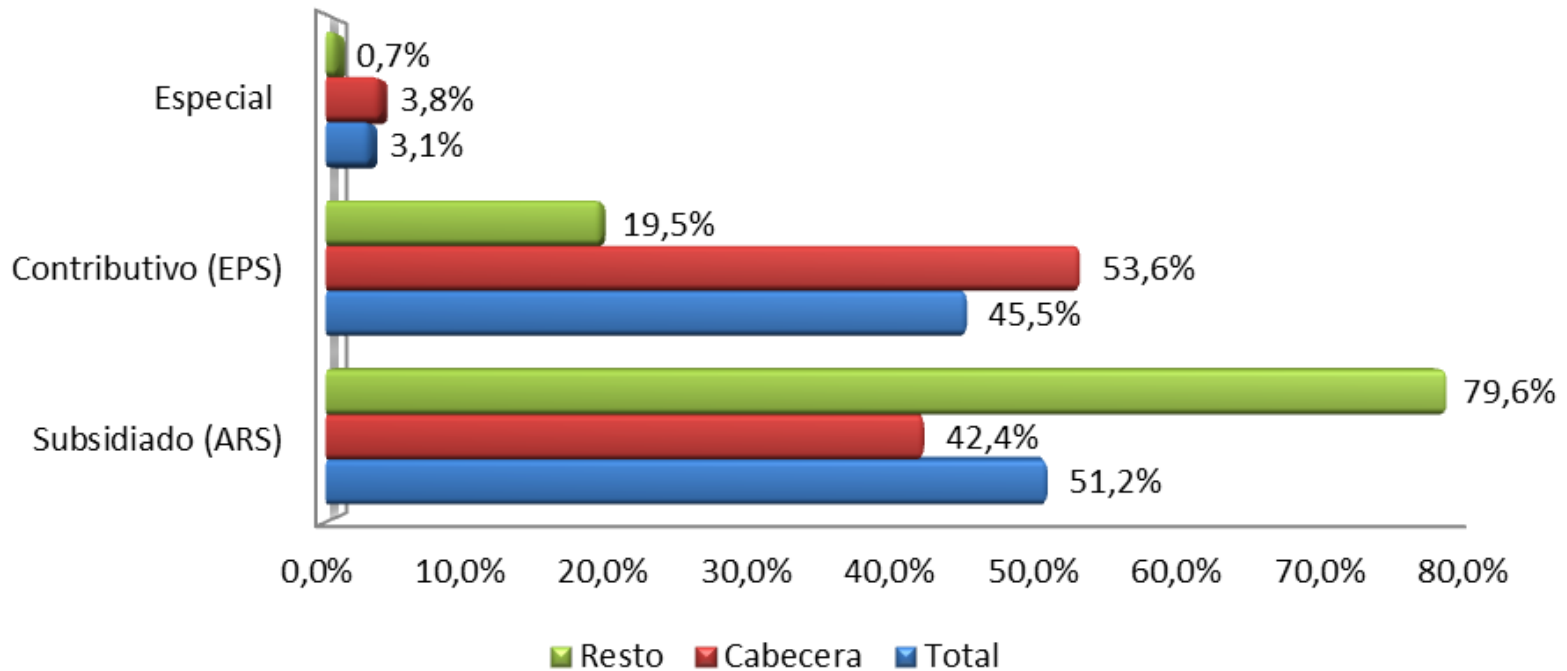
**DANE**  
Para tomar decisiones  
Departamento Administrativo Nacional de Estadística

**DNP**  
DEPARTAMENTO NACIONAL DE PLANEACIÓN

[www.dane.gov.co](http://www.dane.gov.co)

# El 48,6% de la población total pertenece a régimen contributivo y al régimen especial.

## Participación de la población afiliada al Sistema General de Seguridad Social en Salud según tipo de régimen



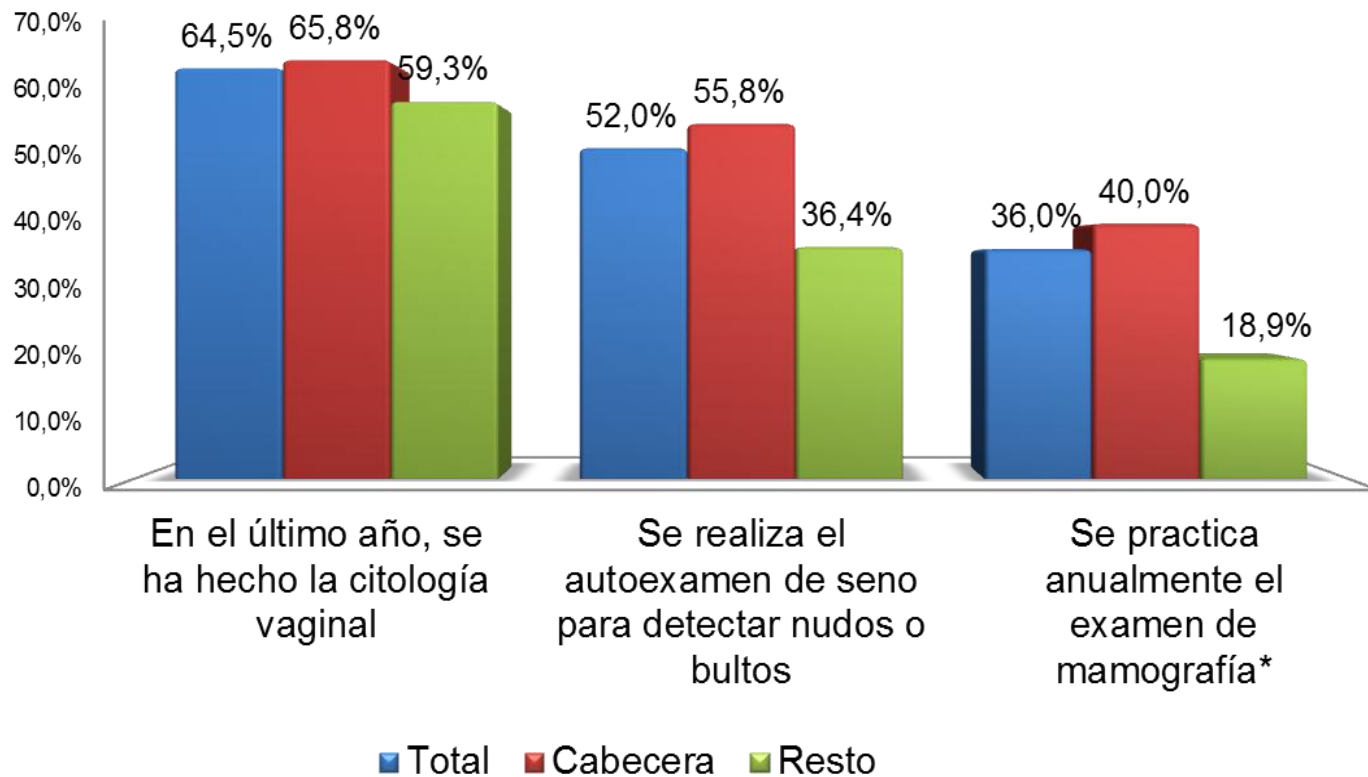
\* El porcentaje restante para completar el 100% corresponde a la opción No sabe/ no informa.

Fuente: DANE, Encuesta Longitudinal de Protección Social 2012.

Especial

# Seis de cada diez mujeres entre 18 y 69 años se realizó algún examen de prevención

## Porcentaje de mujeres de 18 a 69 años, por tipo de exámenes de prevención que se ha practicado

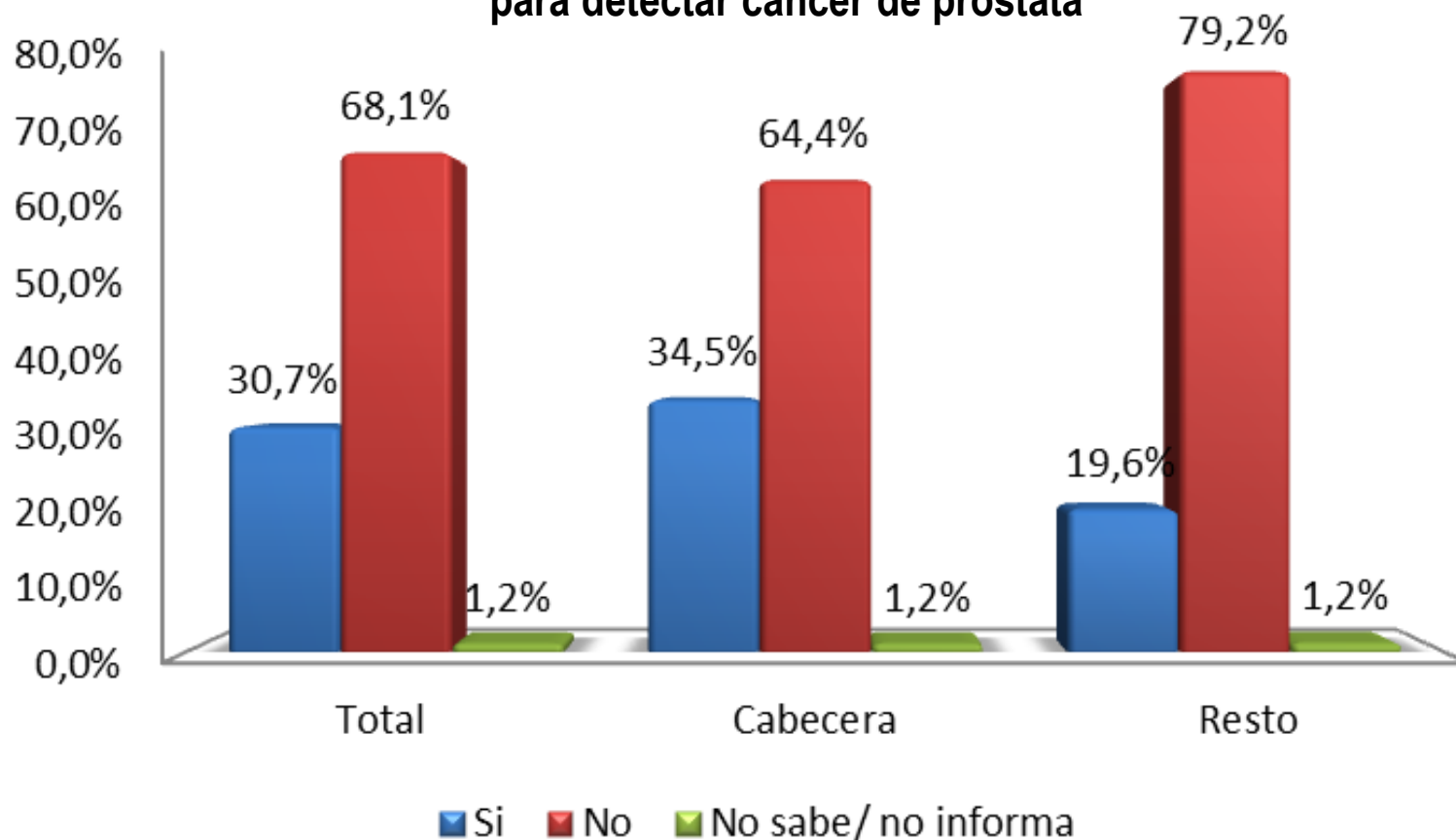


\*Sólo para mujeres de 40 a 69 años

Fuente: DANE, Encuesta Longitudinal de Protección Social 2012.

## Tres de cada diez hombres mayores de 40 años, se realiza anualmente el examen para detectar cáncer de próstata

Porcentaje de hombres de 40 años y más que se realizan anualmente el examen para detectar cáncer de próstata



Fuente: DANE, Encuesta Longitudinal de Protección Social 2012.

# Resultados

## Activos y riesgos financieros

### Total nacional, cabecera y resto 2012

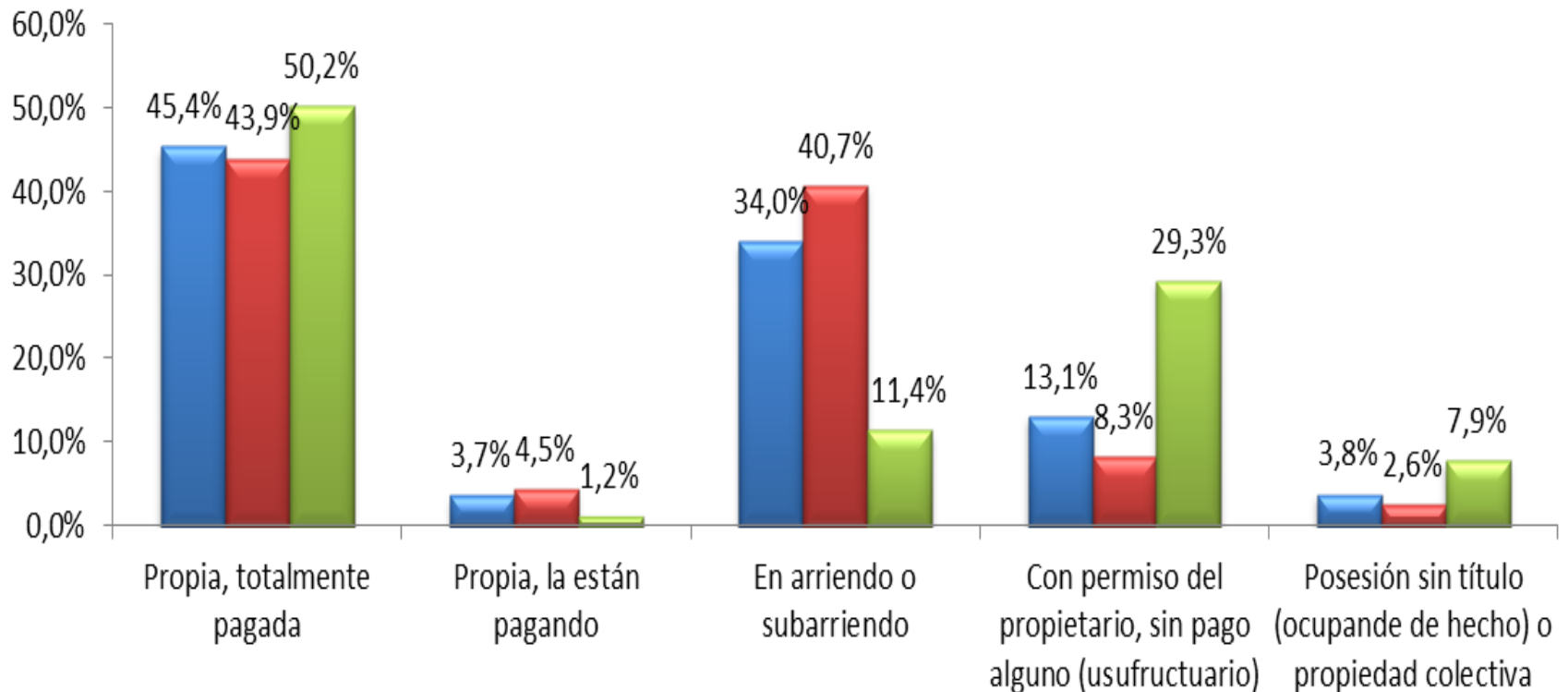




# Cerca de 6 millones y medio de hogares tenían casa propia, pagada o la estaban pagando.

## Porcentaje de hogares por tenencia de la vivienda, según clase

■ Total ■ Cabecera ■ Resto

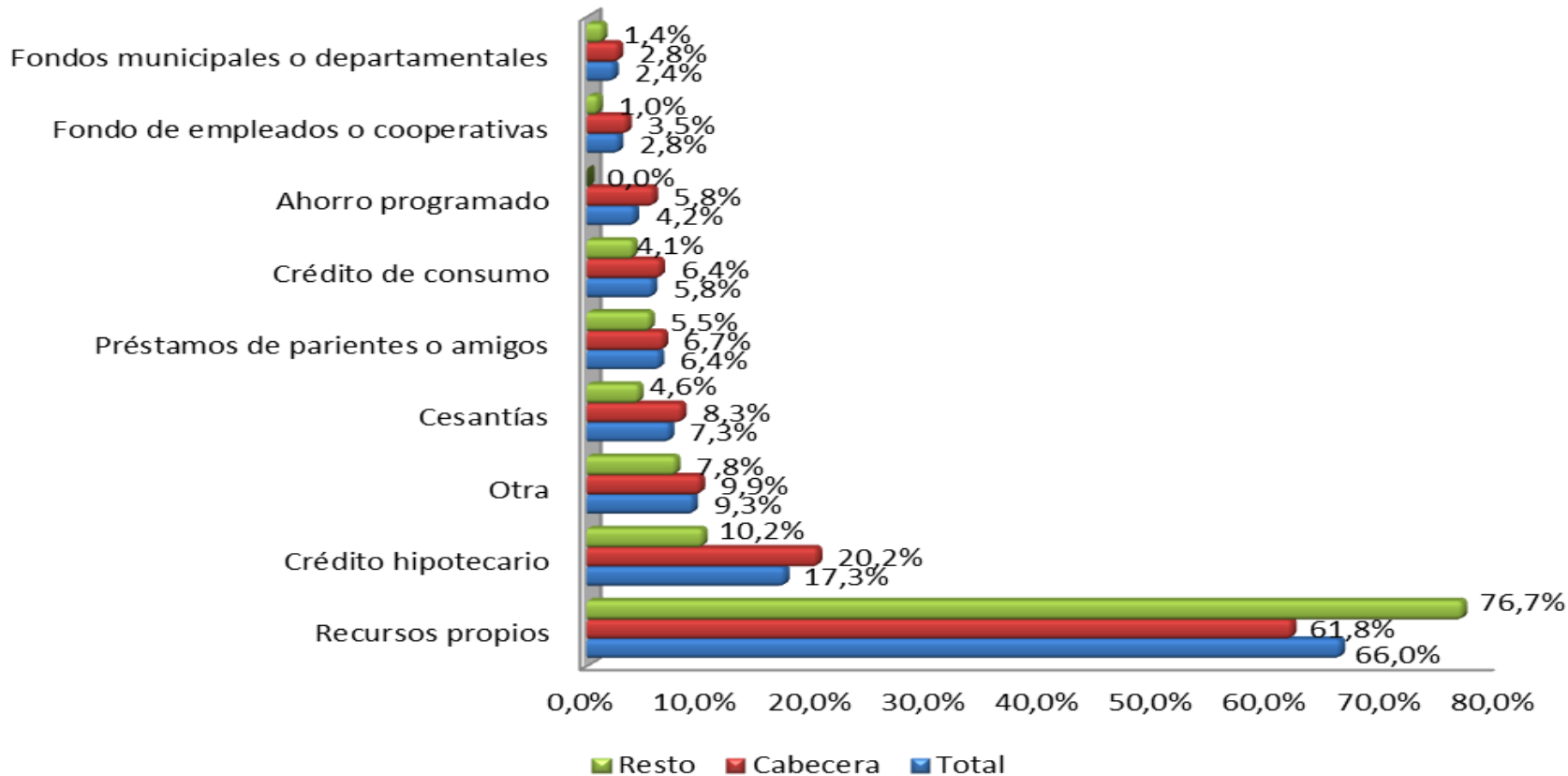


Fuente: DANE, Encuesta Longitudinal de Protección Social 2012.



# Seis de cada diez hogares que adquirieron o construyeron su vivienda entre 2010 y 2012, se financiaron con recursos propios

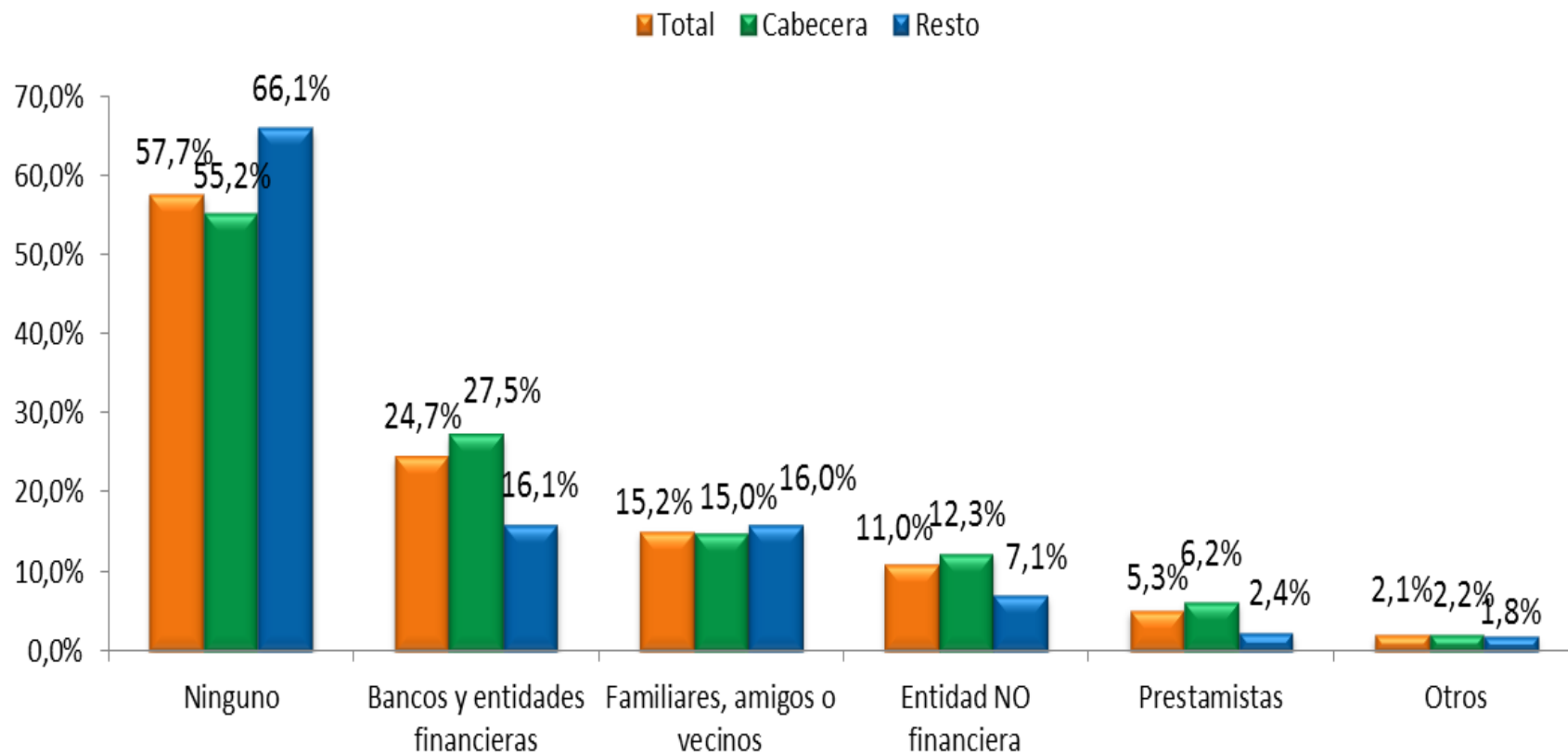
## Porcentaje de hogares que compraron o construyeron su vivienda entre 2010 y 2012, según formas de financiación



Fuente: DANE, Encuesta Longitudinal de Protección Social 2012.

# El 57,7% de la población no tenía ningún tipo de deuda

## Porcentaje de hogares según tenencia de pasivos



Fuente: DANE, Encuesta Longitudinal de Protección Social 2012.



**PROSPERIDAD  
PARA TODOS**