

## El cultivo del mango, *Mangifera indica*, y su comportamiento frente a las condiciones ambientales y de manejo



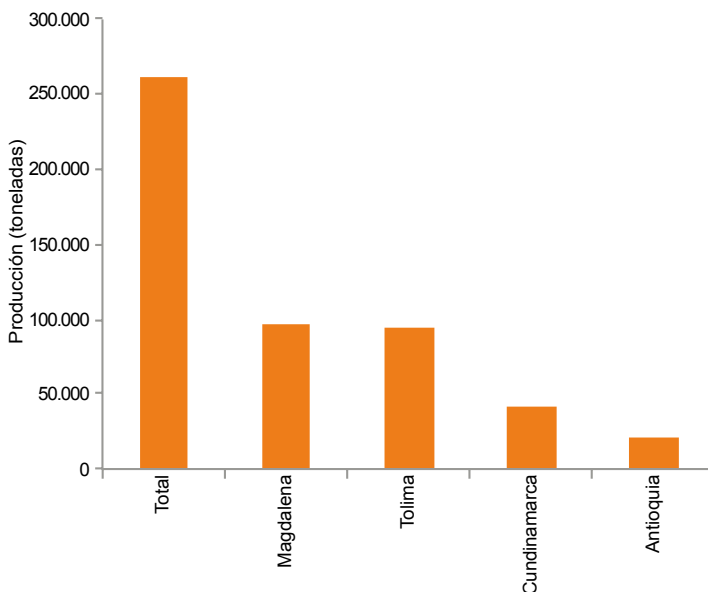
Fuente: [www.levypreserve.org](http://www.levypreserve.org)

En el presente artículo se hace una descripción de las condiciones agroambientales requeridas para el cultivo del mango en Colombia; se consideran las condiciones de disponibilidad de agua y su efecto en la producción y el abastecimiento de dicha fruta en el departamento del Tolima, durante el año 2014. Del mismo modo, se describen las diferentes actividades y labores que se deben adelantar para mitigar los efectos ocasionados por la menor cantidad de lluvias, como riego, fertilización y manejo y control de plagas y de malezas.

### Condiciones agroambientales

**Altura sobre el nivel del mar y latitud.** El mango se cultiva comercialmente en la zona tropical, en alturas que van desde los 0 metros hasta 1.600 metros sobre el nivel del mar. Sin embargo, se observa que por cada 120 metros de incremento en la altura, hay un retraso

**Gráfico 1. Producción y principales departamentos productores de mango 2013**



Fuente: DANE-ENA 2013.

El mango es una especie frutícola tropical, originaria de la India. Perteneció a la familia botánica de las anacardiáceas y se ha adaptado a diferentes pisos térmicos debido a su rusticidad. Se cultiva desde el nivel del mar hasta los 1.650 metros de altitud. Su capacidad de adaptación es tal, que se ha generado el llamado mango criollo o naturalizado colombiano, gracias a la polinización cruzada que ha dado origen a más de 200 ecotipos<sup>1</sup> o subpoblaciones genéticas diferenciadas (Corporación Colombiana de Investigación Agropecuaria [Corpoica], Asociación Hortifrutícola de Colombia [Asohofrucol], 2013).

Según DANE-ENA (2013), en Colombia durante el año 2013 se cultivaron 25.362 hectáreas de mango, de las cuales se cosecharon 21.057 hectáreas que produjeron 261.794 toneladas de fruta, con rendimientos promedios de 12,4 toneladas por hectárea al año. Los departamentos de Magdalena y Tolima fueron los de mayor producción, con 97.097 y 93.755 toneladas, respectivamente, seguidos por los departamentos de Cundinamarca y Antioquia, entre otros.

<sup>1</sup> Ecotipo: Corresponde a una especie que presenta características distintas, como resultado de la interacción con el medio en el que se encuentra.

CONTENIDO	pág.	pág.
El cultivo del mango, <i>Mangifera indica</i> , y su comportamiento frente a las condiciones ambientales y de manejo	1	28
Precios de insumos pecuarios	7	59
		63



de cuatro días en la floración; lo mismo ocurre por cada grado de latitud hacia el Norte o el Sur del Ecuador.

**Temperatura.** El cultivo de mango se desarrolla y se produce en un rango de 24 °C hasta 32 °C; a temperaturas más elevadas se puede ver afectada la producción, pues se puede presentar una mayor caída de las flores.

**Precipitación y humedad relativa.** Las precipitaciones ideales para el desarrollo del cultivo de mango están en el rango de 1.500 a 2.000 milímetros de lluvia, bien distribuidos durante el año. En zonas muy lluviosas, los árboles son frondosos, pero su producción es menor.

La sequía prolongada en la etapa del llenado de los frutos puede reducir su producción y calidad, dado que se presenta mayor número de abortos y frutos pequeños. Y el exceso de lluvia incrementa la proliferación de enfermedades y dificulta la cosecha.

La humedad relativa o del ambiente más adecuada para el cultivo del mango debe ser menor del 75 %, con lo cual se reduce la presencia de enfermedades ocasionadas por hongos.

**Brillo solar.** El brillo solar es necesario para obtener un buen desarrollo y color de los frutos; es aceptable para este cultivo una luminosidad de 6 horas diarias, en promedio.

**Suelos.** Los suelos aptos para el cultivo del mango deben tener: profundidad mayor de 1,20 metros, buen drenaje, fertilidad de moderada a alta, pH de 5,5 ligeramente ácido a 7,0 neutro, saturación de bases cercana al 80 %, textura medias francas a franco arenosas, pendiente plana de 0 a 7 % y ligeramente plana de 7 a 12 %, pedregosidad baja, de fácil mecanización y en lo posible contar con riego. Es de anotar que suelos muy ricos en materia orgánica pueden ocasionar excesivo crecimiento del árbol y dificultad para una adecuada floración (Corpoica-Asohofrucol, 2013).

Tabla 1. Épocas de cosecha y fenología del mango en el departamento del Tolima 2013

Región	Enero	Febrero	Marzo	Abril	Mayo	Junio	Julio	Agosto	Septiembre	Octubre	Noviembre	Diciembre
Tolima												

■ Flor     
 ■ Llenado de fruta     
 ■ Fruta     
 ■ Vegetativo

Fuente: Corpoica-Asohofrucol, 2013.



Fuente: <http://upload.wikimedia.org>

### Comportamiento fenológico y de cosechas del mango en el departamento del Tolima

De acuerdo con Corpoica-Asohofrucol (2013), el comportamiento fenológico y de las cosechas de mango en el departamento del Tolima muestra que durante los meses de agosto, septiembre y octubre se presenta la floración y el llenado de la fruta que estará disponible para la cosecha gruesa y el abastecimiento durante los meses de noviembre y diciembre.

### Condiciones de disponibilidad de agua y su efecto en la producción y el abastecimiento del mango del departamento del Tolima en 2014

Según datos de Agronet et al., Ideam (2015), en referencia al comportamiento de las precipitaciones en el departamento del Tolima, se registró una reducción en la cantidad de agua lluvia caída durante el año 2014, que se evidencia al compararla con el promedio histórico de lluvias de los últimos 30 años. De acuerdo con las observaciones realizadas por Corpoica Nataima<sup>2</sup> en sus cultivos experimentales (2015), esta situación ha reducido la disponibilidad de agua para los cultivos y ha afectado su comportamiento fisiológico, tanto en su etapa vegetativa, como en la productiva.

<sup>2</sup> Entrevista telefónica realizada por el SIPSA-DANE a personal técnico de Corpoica Nataima, marzo 17 de 2015.

**Tabla 2. Promedio mensual histórico de lluvias y registro de la precipitación mensual en el departamento del Tolima 2014**

Mes	Promedio mensual histórico de precipitación	Precipitación (milímetros mensuales, año 2014)
Enero	109,68	123,57
Febrero	130,41	134,57
Marzo	168,33	122,48
Abril	236,58	233,15
Mayo	216,86	194,61
Junio	110,42	64,91
Julio	85,94	30,54
Agosto	96,88	37,66
Septiembre	262,07	138,93
Octubre	230,76	252,32
Noviembre	230,76	-
Diciembre	109,68	-

Fuente: Elaboración propia del DANE a partir de datos tomados de Agronet et al., Ideam, 2015.

Comparando el registro de lluvias, promedio histórico, con el de 2014, se observa una disminución en las precipitaciones, principalmente en los meses de julio y agosto, con 30,5 y 37,6 milímetros de lluvia, respectivamente, que coincide con los meses de floración y posterior llenado de los frutos durante los meses de septiembre y octubre, momento en el que el cultivo entra en plena etapa productiva y cuando la demanda de agua y nutrientes del árbol es mayor. El fenómeno anterior se acentuó, dado que desde el mes de mayo de 2014 se venía registrando una disminución progresiva en los niveles de pluviosidad.

Una disminución en la disponibilidad de agua en el cultivo de mango genera estrés hídrico, que dificulta a la planta absorber o extraer el agua y los nutrientes necesarios para sus funciones fisiológicas. Esto ocasiona múltiples deficiencias nutricionales cuando es mayor la demanda de agua requerida para el llenado y la producción de la fruta.

Con respecto a la baja disponibilidad de los elementos nutritivos de mayor demanda del cultivo del mango en su etapa productiva, se tiene que: a) la deficiencia de nitrógeno (N) produce una madurez prematura de las yemas florales; b) la baja disponibilidad de fósforo (P) provoca un menor número de yemas florales y frutos de menor tamaño y peso; c) la deficiencia de potasio (K) afecta reduciendo el proceso de la fotosíntesis y, por lo tanto, se producen frutos más pequeños, de menor peso, de poca firmeza y con bajos contenidos de sólidos

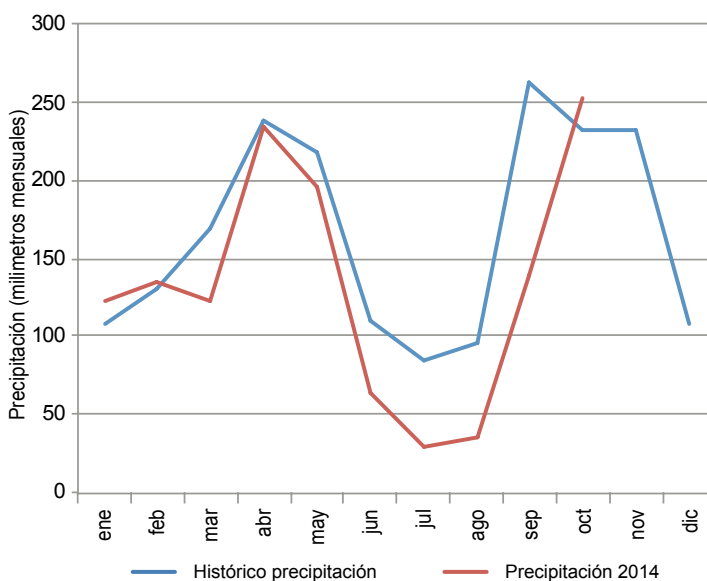
solubles; d) cabe destacar la gran importancia del calcio (Ca) en la formación de la estructura de las membranas celulares y en la floración, por lo que su deficiencia origina flores anormales y frutos pequeños y de baja firmeza (Ríos y Corella, 1999). En el caso del mango de la variedad Tommy, los bajos niveles de calcio causan el rompimiento fisiológico del fruto antes de la madurez (Corpoica-Asohofrucol, 2013).

Por otra parte, la poca disponibilidad de agua favorece la incidencia de insectos plagas como las escamas protegidas, las escamas blandas, la cochinilla acanalada del mango y los trips, los cuales viven en colonias atacando troncos, ramas, hojas y frutos. Y cuando el ataque de estas plagas es severo, llegan a causar secamiento del árbol o síntomas de clorosis en las hojas y la caída de las mismas, así como daños cosméticos directos cuando infestan los frutos o cuando se favorece el desarrollo del hongo fumagina sobre la miel de rocío que excretan estos insectos, afectando así la producción, la calidad de la fruta y, por consiguiente, el abastecimiento y el valor comercial de esta (Corpoica-Asohofrucol, 2013).

**Abastecimiento de mango en el departamento del Tolima durante el año 2014**

En cuanto al comportamiento en el abastecimiento presentado por el mango proveniente del departamento del Tolima, según datos DANE-Sipsa (2014), se observa que hubo una reducción de aproximadamente 2.491 to-

**Gráfico 2. Comportamiento de la precipitación en el departamento del Tolima 2014**



Fuente: Elaboración propia DANE a partir de datos tomados de Agronet et al., Ideam, 2015.



neladas de fruta. Esto representó el 25,6 % menos del abastecimiento total de mango durante el periodo de septiembre a noviembre de 2014, frente a lo registrado en el mismo periodo durante el año 2013. Además, se pudo establecer que del 25,6 % de la reducción en el abastecimiento, el 40,9 % correspondió al mango de la variedad Tommy, representado en 1.020 toneladas menos de fruta.

**Tabla 3. Abastecimiento de mango del Tolima 2013-2014**

Mes	Abastecimiento de mango Tommy		Total de abastecimiento de mango*	
	2013	2014	2013	2014
Enero	1.047,47	941,22	1.744,06	2.033,89
Febrero	919,67	651,78	1.488,80	1.274,10
Marzo	598,13	750,15	1.012,38	1.252,15
Abril	1.589,63	693,53	2.738,77	1.143,53
Mayo	1.252,22	1.163,37	1.982,40	2.398,44
Junio	926,68	1.225,72	1.410,66	2.639,65
Julio	567,52	1.586,91	868,10	2.818,88
Agosto	240,25	588,52	534,04	961,49
Septiembre	885,83	402,54	2.354,02	1.081,98
Octubre	1.387,55	1.021,77	3.629,78	2.903,66
Noviembre	1.694,57	1.525,30	3.743,61	3.250,49
Diciembre	1.643,21	2.063,49	2.955,81	3.818,40

Fuente: DANE-Sipsa 2013-2014.

\* El total de abastecimiento de mango corresponde al mango Tommy más otros mangos.

### Manejo del cultivo de mango

Según Corpoica-Asohofrucol (2013), para el manejo del cultivo de mango es necesario adelantar diferentes actividades y labores que lleven a una producción exitosa y sostenida. A continuación se describen algunas de estas labores, de gran utilidad en la mitigación de los efectos negativos que se generan bajo condiciones de menor disponibilidad de agua: a) riego, b) fertilización, c) manejo y control de plagas, y d) manejo y control de malezas.

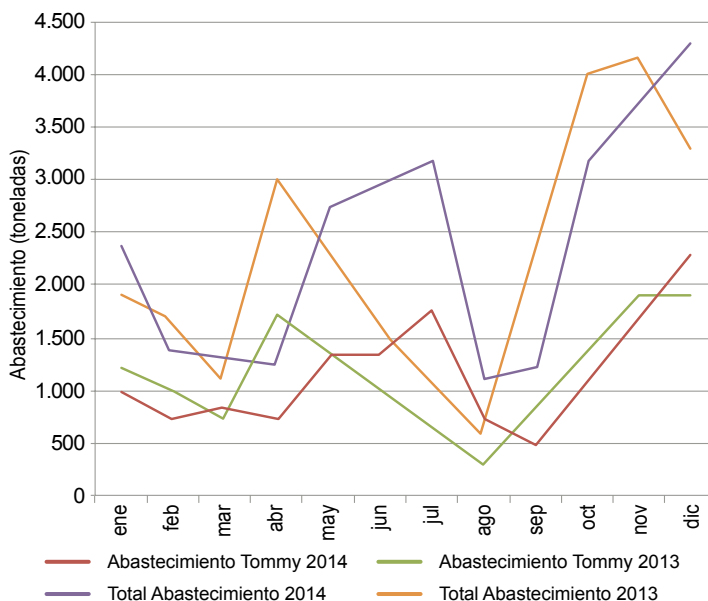
**a. Riego.** Es necesario para suplir las demandas de agua en la época seca o de menos lluvias o en zonas donde la evapotranspiración<sup>3</sup> es mayor a la precipitación. Por esto, el riego suplementario es muy importante para obtener una producción de mango suficiente y de calidad; de acuerdo con la edad de los árboles se ha establecido que un árbol pequeño, en etapa juvenil, requiere el suministro por riego suplementario de 5 a 10 litros de agua cada cinco días, y en etapa productiva, 90 litros por semana. El riego suplementario puede contribuir a estimular el crecimiento vegetativo de los árboles, aumentar el cuaje y llenado de los frutos, reducir la caída de flores y frutos, aumentar la producción por área y mejorar la calidad de los frutos.

El sistema de riego a instalar en el cultivo de mango depende especialmente de la pendiente del terreno, el tipo de suelo, la disponibilidad del agua, la edad del cultivo, la mano de obra y los recursos económicos existentes. El agua de riego se puede aplicar utilizando métodos por gravedad y tuberías a presión; sin embargo, se sugiere la implementación del sistema de microaspersión, por facilidad para su instalación y mantenimiento. Los tipos de riego más utilizados en el cultivo de mango son los siguientes: i) por gravedad (por surcos), ii) por tuberías a presión (por aspersión convencional o microaspersión) y iii) por goteo.

**i. Por gravedad (por surcos):** El agua de riego generalmente se aplica en surcos rectos de gran longitud, orientados en la dirección de la pendiente, la cual no debe ser mayor del 2 %. Para obtener una eficiente utilización de este método, conviene aplicar el agua en un tiempo corto, utilizando al principio del riego un elevado caudal (no erosivo) para que el agua, en breve tiempo, llegue al final del surco, con lo cual se logra una eficiencia del 70 %. Se recomienda no aplicar este tipo de riego en suelos arenosos.

**ii. Por tuberías a presión (por aspersión convencional o microaspersión):** Estos sistemas están más indicados para ser utilizados en cultivos de mango de exportación, dado que representan una mayor

**Gráfico 3. Comportamiento del abastecimiento de mango del Tolima 2013-2014**



Fuente: DANE-Sipsa 2013-2014.

<sup>3</sup> Evapotranspiración: corresponde a la cantidad de agua evaporada de la superficie del suelo más la transpirada por la plantas.



Fuente: <http://newsletter.pranashakty.org>

rentabilidad y por lo tanto demandan el suministro de riego casi de forma permanente. La instalación del riego por aspersión convencional es de forma fija, utilizando aspersores de presión moderada, montados sobre trípodes y acoplados a mangueras plásticas flexibles que permitan un manejo eficiente y económico del riego a nivel de finca.

Por su parte, el riego por microaspersión es un método que se basa en la aplicación de agua en el suelo a bajas presiones. Consiste en utilizar tuberías de plástico de diámetros variables; la aplicación del agua a cada árbol se efectúa a través de microaspersores insertados a la tubería. La cantidad de agua requerida por el mango en cada riego dependerá de las condiciones climáticas y del suelo. Este tipo de riego ofrece una eficiencia del 80 %.

**iii. Por goteo:** Este sistema de riego conocido comúnmente como riego gota a gota, es muy recomendado en zonas secas en razón a que demanda cantidades de agua muy bajas. El agua se suministra mediante cintas plásticas mojando la superficie del suelo sobre la zona de raíces. Este sistema ofrece una eficiencia del 95 %.

**b. Fertilización.** El suministro de los nutrientes necesarios para el desarrollo del cultivo de mango y la sostenibilidad de la producción debe obedecer a un plan de fertilización elaborado con base en los resultados de los análisis de suelo y foliares y la cantidad de nutrientes extraídos del suelo, para la producción de la fruta. Se considera que 200 kilogramos de fruta extraen 200

gramos de nitrógeno (N), 40 de fósforo (P), 400 de potasio (K), 40 de calcio (Ca), 38 de magnesio (Mg) y 30 de azufre (S). Con el fin de lograr una mejor y mayor eficiencia de la fertilización, es importante mantener ajustada la acidez o pH del suelo en un rango de 6 a 7, aplicando cal dolomita o cal agrícola según la relación existente entre el calcio y el magnesio del suelo. En términos generales, a un suelo mineral ácido se le puede aplicar entre 1,5 y 2,5 toneladas de cal por hectárea o por cada grado de acidez que se quiera corregir. Así mismo, una buena disponibilidad de calcio en el suelo evita la ocurrencia de daños en la fruta, como la nariz blanda, que consiste en la descomposición de la pulpa de la fruta estando aún en el árbol o el rompimiento fisiológico del fruto antes de la madurez.

La aplicación de los fertilizantes edáficos como foliares deberá realizarse durante la floración, la fructificación y al inicio del crecimiento vegetativo del árbol, aplicando el 100 % del nitrógeno al comienzo de la temporada de lluvias o, en el caso de contar con riego, fraccionando la fertilización nitrogenada en dos aplicaciones: la primera al inicio de las lluvias y la segunda después de la floración. Se debe tener cuidado con el suministro del nitrógeno, dado que el exceso de este elemento estimula el crecimiento vegetativo del árbol de mango, afectando la floración e incrementando el ataque de enfermedades, por lo que es más indicado el uso de fertilizantes orgánicos compostados. A partir del cuarto año, cuando el cultivo está en plena producción comercial, es recomendable fraccionar la totalidad de la fertilización en tres aplicaciones, así: la primera aplicación en el periodo de floración, la segunda cinco a ocho semanas después y la tercera una vez terminada la cosecha.

Se debe tener en cuenta que al incrementar la disponibilidad de elementos nutricionales como el nitrógeno, el fósforo, el potasio y el calcio, mediante la fertilización edáfica o foliar, se estimula la producción de hormonas que favorecen la floración, el cuaje y el llenado de la fruta, obteniendo así frutos de mayor tamaño y peso. Dentro de algunas fuentes de nutrientes o fertilizantes disponibles en el mercado se tiene: urea, cloruro de potasio, fosfato diamónico (DAP) y sulfato de amonio (SAM), entre otros.

**c. Manejo y control de plagas.** Entre las principales plagas que afectan la producción de mango durante las épocas de menor lluvia, se tiene un grupo de insectos como escamas protegidas, escamas blandas,



cochinilla acanalada del mango y trips. Estos pueden causar daños directos o favorecer la entrada de otros tipos de patógenos, afectando los rendimientos y la calidad de la producción.

Las escamas protegidas (*Diaspididae*), las escamas blandas (*Cóccidas*) y la cochinilla acanalada del mango (*Monophlebidae*) viven en colonias atacando troncos, ramas, hojas y frutos. No obstante, los árboles adultos pueden tolerar el ataque de estos insectos; sin embargo, se hacen más susceptibles durante la época de sequía, llegando a secarse cuando el ataque es muy fuerte. La especie más común en mango es la escama blanca del mango, *Aulacaspis tubercularis*, seguida por otras especies de común ocurrencia como *Pseudaonidia trilobitiformis*, que se localiza a lo largo de las nervaduras de las hojas, y *Aspidiotus destructor*, que se ubica en el envés de las hojas.

Las especies *Aulacaspis tubercularis* y *Aspidiotus destructor* causan síntomas de clorosis en las hojas, llegando a ocasionar defoliación y daño cosmético directo cuando infestan los frutos o cuando se favorece el desarrollo del hongo fumagina sobre la miel de rocío que excretan estos insectos.

De igual forma, los trips o bichos de candela (*Thysanoptera: Thripidae*) causan daños directos en la fruta al dejar cicatrices en su epidermis o cáscara; ocasionan, así, un daño cosmético que reduce el valor comercial del producto. Por lo tanto, para llevar a cabo el manejo y control integrado de estas plagas en las plantaciones de mango, es necesario adelantar actividades y labores culturales como la eliminación de plántulas hospederas, la poda y la destrucción del material infestado.

- d. Manejo y control de malezas.** Durante la etapa productiva el control mecánico de malezas está orientado a mantener un colchón de arvenses nobles de 15 centímetros de altura en el área de gotera o más cercana de los árboles, con el fin de promover allí una mayor actividad microbiana y evitar la ocurrencia de daños a las raíces superficiales cuando dicho control se hace mediante plateo. En el caso de plantaciones grandes se recomienda para el control en las calles del cultivo, la aplicación de un herbicida como glifosato en dosis de un litro por hectárea al año.

Dentro de algunas de las malezas o arvenses nobles se tienen: *Borreria laevis* (botoncillos), *Commelina elegans* (conejita), *Desmodium cajanifolium* (pega pega),

*Drymaria cordata* (oreja de ratón), *Hyptis atrorubens* (botoncillo), *Polygala verticillata* (violeta britton), *Hydrocotyle bonariensis* (sombbrero de sapo), *Euphorbia hirta* (yerba de sapo), *Portulaca oleracea* (verdolaga, atarriya), *Phyllanthus niruri* (viernes santo).

### Conclusión

Para su establecimiento, desarrollo y producción, el cultivo del mango demanda condiciones agroambientales adecuadas y en especial las relacionadas con las variables de precipitación, las cuales son de gran importancia para garantizar la obtención de buenas cosechas tanto en cantidad como en calidad, dado que al ser sometido el cultivo a prolongadas reducciones en la disponibilidad de agua, se ocasiona el aborto de flores y frutos, así como el bajo desarrollo de los frutos restantes y daños cosméticos que afectan su valor comercial. Adicionalmente, el suministro de riego complementario, la fertilización y el control de plagas y de malezas son actividades y labores del cultivo que se deben adelantar para mitigar los efectos negativos que ocurren en condiciones de estrés hídrico y nutricional durante los periodos de menor cantidad de lluvias. Por último, de acuerdo con los datos de abastecimiento de mango procedente del departamento del Tolima (DANE-Sipsa, 2014), del total del mango abastecido en los meses de septiembre, octubre y noviembre del año 2014 se presentó un baja del 25,6 %, al compararlo con el mismo periodo del año 2013, y de este valor el 40,9 % correspondió al abastecimiento de mango de la variedad Tommy.

### Referencias

Corporación Colombiana de Investigación Agropecuaria (Corpoica), *Asociación Hortifrutícola de Colombia (Asohofrucol)*, 2013. *Modelo Tecnológico para el cultivo del mango en el valle del Alto Magdalena en el departamento del Tolima*. Recuperado en marzo de 2015 de [http://www.asohofrucol.com.co/archivos/biblioteca/biblioteca\\_264\\_MP\\_Mango.pdf](http://www.asohofrucol.com.co/archivos/biblioteca/biblioteca_264_MP_Mango.pdf)

Red de Información y Comunicación del Sector Agropecuario, Agronet, *Ministerio de Agricultura y Desarrollo Rural (MADR)*, 2015. Reporte climatológico, 2014. Recuperado en febrero 18 de 2015 de <http://www.agronet.gov.co/agronetweb1/Agroclima/ReporteClimatol%c3%b3gico.aspx>

Ríos, R. y Corella, F. (1999). *Manejo de la nutrición y fertilización del mango en Costa Rica*. Recuperado en marzo de 2015 de [http://www.mag.go.cr/congreso\\_agronomico\\_xi/a50-6907-III\\_277.pdf](http://www.mag.go.cr/congreso_agronomico_xi/a50-6907-III_277.pdf)

## Precios de insumos pecuarios

### Alimentos balanceados, suplementos, coadyuvantes, adsorbentes, enzimas y aditivos

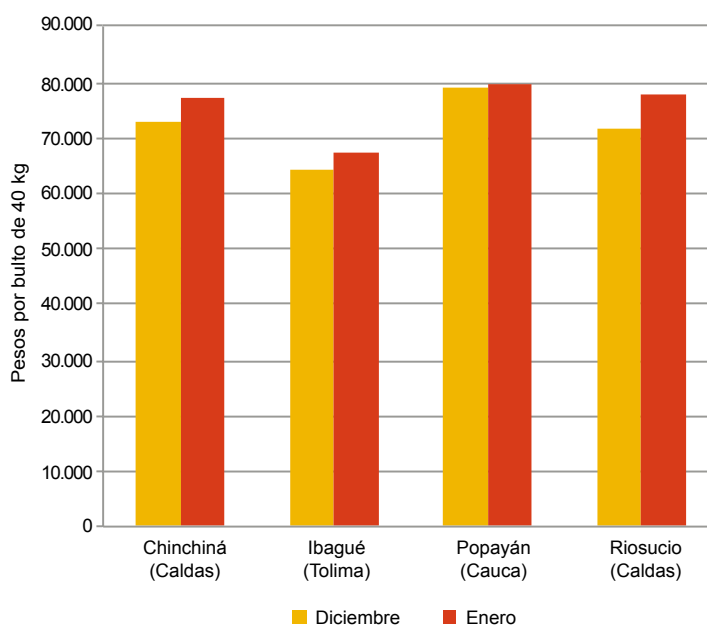


Fuente: DANE

En el 91 % de los mercados reportados el precio del alimento para mojarra o tilapia levante por bulto de 40 kilogramos presentó una variación al alza, siendo el mercado de Riosucio (Caldas) el que presentó la mayor variación (8,7 %), con una diferencia de

precio de \$6.233 con respecto al mes anterior. El mercado de Ibagué (Tolima) presentó el precio más bajo: \$67.250.

Gráfico 4. Precios de alimento para mojarra o tilapia levante, por bulto de 40 kilogramos 2014 (diciembre) - 2015 (enero)



Coadyuvantes

Fuente: SIPSA-DANE-Ministerio de Agricultura y Desarrollo Rural.

Cuadro 1. Insumos pecuarios. Precios de alimentos balanceados, suplementos, coadyuvantes, adsorbentes, enzimas y aditivos 2015 (enero)

Productos y mercados	Precio medio enero	Variación porcentual
<b>Cerdas gestación, 40 kilogramos</b>		
Barbosa (Santander)	40.000	0,0
Cachipay (Cundinamarca)	44.833	6,3
Choachí (Cundinamarca)	43.667	1,6
El Carmen de Viboral (Antioquia)	44.683	0,9
Funza (Cundinamarca)	48.006	6,9
Fusagasugá (Cundinamarca)	47.000	1,8
Guarne (Antioquia)	42.567	-0,2
Marsella (Risaralda)	42.467	3,7
Medellín (Antioquia)	43.423	-0,5
Pupiales (Nariño)	44.575	2,9
Quimbaya (Quindío)	42.563	3,9
San Vicente Ferrer (Antioquia)	42.667	0,2
Santa Rosa de Cabal (Risaralda)	47.500	1,4
<b>Cerdas lactancia, 40 kilogramos</b>		
Cáqueza (Cundinamarca)	51.667	6,9
Choachí (Cundinamarca)	48.000	0,7
El Carmen de Viboral (Antioquia)	50.500	1,1
Fusagasugá (Cundinamarca)	52.350	3,9
Garzón (Huila)	49.533	3,9
Girardot (Cundinamarca)	50.783	6,3
Guadalajara de Buga (Valle del Cauca)	46.333	3,7
Guarne (Antioquia)	48.667	-0,8
Marsella (Risaralda)	48.133	3,7
Medellín (Antioquia)	46.420	0,0
Pacho (Cundinamarca)	48.000	4,3

Productos y mercados	Precio medio enero	Variación porcentual
<b>Cerdas lactancia, 40 kilogramos (continuación)</b>		
Pupiales (Nariño)	48.500	2,5
Quimbaya (Quindío)	46.700	3,5
San Vicente Ferrer (Antioquia)	46.333	1,0
Santa Rosa de Cabal (Risaralda)	48.833	1,4
Socorro (Santander)	48.767	3,8
<b>Cerdos ceba, 40 kilogramos</b>		
Aguazul (Casanare)	39.333	-1,7
Apía (Risaralda)	43.167	5,2
Armenia (Quindío)	44.700	4,8
Barbosa (Santander)	35.300	0,0
Belén De Umbria (Risaralda)	42.914	4,2
Bogotá, D. C.	42.950	3,9
Cachipay (Cundinamarca)	36.667	4,8
Caicedonia (Valle del Cauca)	45.000	4,9
Calarcá (Quindío)	44.813	3,7
Cáqueza (Cundinamarca)	35.333	3,9
Chía (Cundinamarca)	40.300	0,0
Chinácota (Norte de Santander)	41.233	3,1
Chinchiná (Caldas)	44.167	7,7
Chipaqué (Cundinamarca)	37.333	5,7
Choachí (Cundinamarca)	40.167	1,0
Cimitarra (Santander)	42.667	-1,2
El Carmen de Viboral (Antioquia)	43.340	-1,7
El Santuario (Antioquia)	45.500	-0,5



**Cuadro 1. Insumos pecuarios. Alimentos balanceados, suplementos, coadyuvantes, adsorbentes, enzimas y aditivos (continuación)  
2015 (enero)**

Productos y mercados	Precio medio enero	Variación porcentual	Productos y mercados	Precio medio enero	Variación porcentual
<b>Cerdos ceba, 40 kilogramos (continuación)</b>			<b>Cerdos levante, 40 kilogramos (continuación)</b>		
Entrerrios (Antioquia)	47.760	0,0	Belén De Umbria (Risaralda)	45.720	5,5
Espinal (Tolima)	44.625	5,3	Cachipay (Cundinamarca)	42.750	3,6
Fómeque (Cundinamarca)	41.633	4,7	Caicedonia (Valle del Cauca)	49.240	5,2
Fresno (Tolima)	40.233	1,3	Cajamarca (Tolima)	54.450	5,1
Fusagasugá (Cundinamarca)	37.333	3,7	Cáqueza (Cundinamarca)	40.667	4,3
Garzón (Huila)	42.500	2,2	Chinchiná (Caldas)	48.333	5,8
Girardot (Cundinamarca)	40.375	6,0	Chipaqué (Cundinamarca)	40.000	3,6
Guadalajara de Buga (Valle del Cauca)	39.406	5,0	Choachí (Cundinamarca)	43.333	2,4
Guaduas (Cundinamarca)	46.900	4,5	Cimitarra (Santander)	49.400	4,0
Guarne (Antioquia)	45.688	-0,4	El Carmen de Bolívar (Bolívar)	50.000	3,1
Ibagué (Tolima)	40.420	4,1	El Carmen de Viboral (Antioquia)	48.000	-1,4
Ipiales (Nariño)	41.145	2,4	El Santuario (Antioquia)	51.050	3,7
Jamundí (Valle del Cauca)	42.000	4,1	Entrerrios (Antioquia)	48.382	0,0
La Ceja (Antioquia)	39.833	0,1	Espinal (Tolima)	45.820	1,9
La Celia (Risaralda)	47.400	5,3	Fresno (Tolima)	47.450	8,2
La Virginia (Risaralda)	47.250	5,8	Fusagasugá (Cundinamarca)	44.000	4,5
Málaga (Santander)	40.500	3,0	Girardot (Cundinamarca)	44.383	4,7
Manizales (Caldas)	46.083	5,0	Guadalajara de Buga (Valle del Cauca)	45.771	3,8
Marsella (Risaralda)	42.400	3,4	Guaduas (Cundinamarca)	48.500	4,3
Medellín (Antioquia)	42.099	0,0	Guarne (Antioquia)	49.630	-1,1
Montenegro (Quindío)	45.975	6,3	Ibagué (Tolima)	44.113	5,0
Neira (Caldas)	46.800	2,9	Ipiales (Nariño)	46.778	2,2
Ocaña (Norte de Santander)	39.100	3,4	Jamundí (Valle del Cauca)	45.667	0,4
Pacho (Cundinamarca)	41.667	1,6	La Ceja (Antioquia)	46.500	-0,2
Pamplona (Norte de Santander)	34.000	-2,9	La Celia (Risaralda)	52.563	5,0
Paz de Ariporo (Casanare)	41.800	1,0	La Unión (Antioquia)	47.333	-1,0
Peñol (Antioquia)	47.800	0,4	La Virginia (Risaralda)	48.700	4,8
Pereira (Risaralda)	43.440	4,4	Lebrija (Santander)	44.667	6,3
Piedecuesta (Santander)	35.000	1,4	Málaga (Santander)	48.000	-5,9
Puerto López (Meta)	40.800	0,0	Manizales (Caldas)	49.308	7,2
Puerto Tejada (Cauca)	38.000	1,2	Marsella (Risaralda)	46.633	4,8
Pupiales (Nariño)	40.829	1,8	Medellín (Antioquia)	50.018	0,0
Quimbaya (Quindío)	45.514	5,2	Montenegro (Quindío)	50.700	5,0
Rionegro (Antioquia)	43.214	5,0	Neira (Caldas)	51.400	2,3
Roldanillo (Valle del Cauca)	41.900	1,9	Pacho (Cundinamarca)	48.833	3,2
Sabana de Torres (Santander)	41.375	1,8	Paz de Ariporo (Casanare)	44.600	2,1
Sabanalarga (Atlántico)	38.107	1,1	Peñol (Antioquia)	49.375	-1,7
Saldaña (Tolima)	44.667	3,9	Piedecuesta (Santander)	43.750	2,3
Samacá (Boyacá)	38.556	1,8	Puerto López (Meta)	43.700	1,8
San Pedro de los Milagros (Antioquia)	40.600	3,8	Puerto Tejada (Cauca)	47.333	0,1
San Vicente Ferrer (Antioquia)	44.380	-1,2	Pupiales (Nariño)	43.700	1,2
Santa Rosa de Cabal (Risaralda)	43.600	3,7	Quimbaya (Quindío)	50.217	2,9
Santa Rosa de Osos (Antioquia)	43.558	0,0	Rionegro (Antioquia)	50.500	1,0
Santander de Quilichao (Cauca)	35.767	8,2	Riosucio (Caldas)	49.817	6,0
Sevilla (Valle del Cauca)	45.188	5,0	Roldanillo (Valle del Cauca)	48.688	4,0
Socorro (Santander)	44.600	3,2	Sabanalarga (Atlántico)	39.275	1,9
Sogamoso (Boyacá)	42.000	0,8	Samacá (Boyacá)	41.000	1,5
Tuluá (Valle del Cauca)	41.700	3,9	San Pedro de los Milagros (Antioquia)	48.033	2,9
Vélez (Santander)	42.800	0,0	Santa Rosa de Cabal (Risaralda)	47.925	3,1
Ventaquemada (Boyacá)	41.333	-6,6	Santa Rosa de Osos (Antioquia)	46.687	0,0
Villapinzón (Cundinamarca)	39.550	4,8	Santander de Quilichao (Cauca)	39.867	4,6
Villavicencio (Meta)	41.000	-0,8	Sevilla (Valle del Cauca)	49.875	4,9
Villeta (Cundinamarca)	41.400	1,1	Sibaté (Cundinamarca)	37.775	1,9
			Socorro (Santander)	50.700	4,3
			Sogamoso (Boyacá)	41.667	0,0
<b>Cerdos iniciación, 40 kilogramos</b>			Tuluá (Valle del Cauca)	46.900	3,5
Apía (Risaralda)	62.175	4,5	Tunja (Boyacá)	48.433	4,2
Armenia (Quindío)	65.117	5,0	Villavicencio (Meta)	46.333	-0,7
Cachipay (Cundinamarca)	62.333	0,5	Villeta (Cundinamarca)	44.875	3,1
Caicedonia (Valle del Cauca)	61.325	4,8	Zarzal (Valle del Cauca)	47.013	4,9
Cáqueza (Cundinamarca)	66.000	4,8			
Guadalajara de Buga (Valle del Cauca)	58.367	3,3	<b>Mojarra o tilapia engorde, 40 kilogramos</b>		
Manizales (Caldas)	54.167	-2,4	Cimitarra (Santander)	62.250	2,0
Neira (Caldas)	59.000	2,9	Espinal (Tolima)	59.167	7,6
Pacho (Cundinamarca)	64.667	3,7	Fusagasugá (Cundinamarca)	63.000	1,6
Pereira (Risaralda)	63.067	4,5	Guadalajara de Buga (Valle del Cauca)	55.550	4,3
Riosucio (Caldas)	60.333	5,0	Ibagué (Tolima)	55.350	5,6
Sabanalarga (Atlántico)	50.667	-1,3	La Mesa (Cundinamarca)	56.750	1,8
Tuluá (Valle del Cauca)	55.000	3,1	Lebrija (Santander)	57.000	3,0
Villeta (Cundinamarca)	55.917	2,7	Sabana de Torres (Santander)	63.333	2,2
Zarzal (Valle del Cauca)	61.863	3,4	Socorro (Santander)	58.833	0,6
<b>Cerdos levante, 40 kilogramos</b>			<b>Mojarra o tilapia iniciación, 40 kilogramos</b>		
Aguazul (Casanare)	45.700	3,9	Garzón (Huila)	86.333	3,3
Apía (Risaralda)	46.200	5,2			
Armenia (Quindío)	49.840	4,9			
Barbosa (Santander)	45.200	0,0			



**Cuadro 1. Insumos pecuarios. Alimentos balanceados, suplementos, coadyuvantes, adsorbentes, enzimas y aditivos (continuación)  
2015 (enero)**

Productos y mercados	Precio medio enero	Variación porcentual	Productos y mercados	Precio medio enero	Variación porcentual
<b>Mojarra o tilapia iniciación, 40 kilogramos (continuación)</b>			<b>Pollo engorde, 40 kilogramos (continuación)</b>		
Sabana de Torres (Santander)	86.333	0,8	Chinácota (Norte de Santander)	49.660	3,7
Socorro (Santander)	82.667	-0,4	Chinchiná (Caldas)	51.000	5,7
<b>Mojarra o tilapia levante, 40 kilogramos</b>			Chipaqué (Cundinamarca)	49.500	1,0
Aguazul (Casanare)	77.667	0,9	Cimitarra (Santander)	53.214	-0,7
Cachipay (Cundinamarca)	72.000	1,1	El Carmen de Viboral (Antioquia)	49.375	0,3
Chinácota (Norte de Santander)	79.067	-1,2	El Santuario (Antioquia)	51.333	1,0
Chinchiná (Caldas)	77.480	6,3	Espinal (Tolima)	57.900	4,6
Cimitarra (Santander)	69.750	1,8	Fresno (Tolima)	51.833	4,4
Espinal (Tolima)	70.940	5,1	Garzón (Huila)	55.767	3,3
Fusagasugá (Cundinamarca)	72.250	1,8	Girón (Santander)	44.167	0,4
Guadalajara de Buga (Valle del Cauca)	68.967	3,7	Granada (Meta)	55.733	0,7
Ibagué (Tolima)	67.250	4,5	Guadalajara de Buga (Valle del Cauca)	46.320	4,1
La Celia (Risaralda)	73.375	-0,8	Ipiales (Nariño)	47.467	2,9
Lebrija (Santander)	72.200	3,4	Jamundí (Valle del Cauca)	54.333	3,8
Manizales (Caldas)	76.133	3,6	La Mesa (Cundinamarca)	53.250	0,5
Pacho (Cundinamarca)	78.800	2,9	Lebrija (Santander)	43.786	1,5
Piedecuesta (Santander)	78.000	5,9	Madrid (Cundinamarca)	50.567	1,7
Popayán (Cauca)	79.667	0,8	Málaga (Santander)	51.500	1,4
Riosucio (Caldas)	77.900	8,7	Manizales (Caldas)	53.700	5,0
Sabana de Torres (Santander)	69.333	1,0	Marinilla (Antioquia)	52.750	0,6
San Alberto (Cesar)	77.750	3,2	Medellín (Antioquia)	51.875	0,0
Socorro (Santander)	74.429	2,9	Montenegro (Quindío)	48.420	4,8
Trinidad (Casanare)	79.500	1,0	Neira (Caldas)	54.750	3,8
Tuluá (Valle del Cauca)	77.550	4,3	Ocaña (Norte de Santander)	47.500	3,3
Viterbo (Caldas)	73.700	5,3	Pacho (Cundinamarca)	54.600	3,4
<b>Novillas, 40 kilogramos</b>			Pasto (Nariño)	54.167	6,0
Chocontá (Cundinamarca)	39.575	2,9	Paz de Ariporo (Casanare)	54.000	0,6
El Santuario (Antioquia)	40.567	1,4	Peñol (Antioquia)	49.150	-0,5
Peñol (Antioquia)	41.000	0,0	Pereira (Risaralda)	52.600	3,3
Pupiales (Nariño)	41.167	2,9	Piedecuesta (Santander)	44.833	1,9
Santa Rosa de Osos (Antioquia)	39.300	0,0	Popayán (Cauca)	54.500	0,0
Villapinzón (Cundinamarca)	41.000	5,1	Puerto López (Meta)	51.333	0,7
<b>Pollito iniciación, 40 kilogramos</b>			Puerto Tejada (Cauca)	50.680	3,6
Aguazul (Casanare)	54.600	1,1	Rionegro (Antioquia)	49.250	0,0
Apía (Risaralda)	55.775	5,5	Riosucio (Caldas)	51.833	3,1
Barbosa (Santander)	50.500	0,0	Sabana de Torres (Santander)	55.125	0,9
Choachí (Cundinamarca)	49.833	1,0	Sabanalarga (Atlántico)	42.350	0,0
El Santuario (Antioquia)	51.667	0,0	Saldaña (Tolima)	54.750	5,3
Garzón (Huila)	55.100	3,3	San Alberto (Cesar)	47.333	2,9
Guadalajara de Buga (Valle del Cauca)	51.720	3,3	San Vicente de Chucurí (Santander)	50.250	-2,0
Ibagué (Tolima)	54.000	0,6	San Vicente Ferrer (Antioquia)	49.750	-0,4
Jamundí (Valle del Cauca)	54.500	4,3	Santa Rosa de Cabal (Risaralda)	53.500	1,6
La Celia (Risaralda)	54.750	2,3	Santander de Quilichao (Cauca)	50.283	5,5
La Virginia (Risaralda)	54.167	11,8	Sevilla (Valle del Cauca)	49.988	5,2
Lebrija (Santander)	44.667	0,0	Socorro (Santander)	47.611	1,1
Málaga (Santander)	49.667	0,0	Tuluá (Valle del Cauca)	52.963	4,4
Marsella (Risaralda)	54.833	4,0	Valledupar (Cesar)	46.500	0,5
Ocaña (Norte de Santander)	51.167	3,0	Villanueva (Casanare)	53.250	-1,1
Peñol (Antioquia)	49.375	-0,3	Villavicencio (Meta)	50.775	2,3
Pereira (Risaralda)	53.867	3,4	Zarzal (Valle del Cauca)	45.300	-2,3
Puerto López (Meta)	51.600	0,5	<b>Pollo Llevante, 40 kilogramos</b>		
Puerto Tejada (Cauca)	53.425	3,6	Aguazul (Casanare)	56.000	2,4
Quimbaya (Quindío)	56.100	3,6	Barrancabermeja (Santander)	52.000	2,0
Sabana de Torres (Santander)	54.833	1,2	Bogotá, D. C.	56.300	4,9
Sabanalarga (Atlántico)	44.217	1,5	Cachipay (Cundinamarca)	53.000	3,2
Saldaña (Tolima)	56.000	5,0	Cáqueza (Cundinamarca)	55.333	3,8
San Vicente de Chucurí (Santander)	48.333	-4,0	Cimitarra (Santander)	56.667	2,4
Santa Rosa de Cabal (Risaralda)	53.500	1,6	Fusagasugá (Cundinamarca)	55.625	4,0
Santander de Quilichao (Cauca)	53.180	5,8	Manizales (Caldas)	53.333	6,0
Socorro (Santander)	46.500	2,2	Medellín (Antioquia)	57.525	1,5
<b>Pollo engorde, 40 kilogramos</b>			Paz de Ariporo (Casanare)	53.000	0,6
Aguazul (Casanare)	55.000	1,9	Pereira (Risaralda)	58.000	4,0
Armenia (Quindío)	46.780	4,2	Popayán (Cauca)	54.750	2,3
Barbosa (Santander)	42.500	-0,1	Trinidad (Casanare)	56.333	2,4
Barrancabermeja (Santander)	52.000	2,0	Tuluá (Valle del Cauca)	52.363	4,6
Cachipay (Cundinamarca)	52.000	1,3	<b>Ponedoras, 40 kilogramos</b>		
Caicedonia (Valle del Cauca)	49.700	5,4	Aguazul (Casanare)	48.000	2,5
Cajamarca (Tolima)	58.333	5,2	Armenia (Quindío)	43.700	5,6
Calarcá (Quindío)	50.767	4,9	Barbosa (Santander)	41.000	0,0
Cáqueza (Cundinamarca)	54.333	3,2	Barrancabermeja (Santander)	46.667	2,2
Chía (Cundinamarca)	50.500	-3,8	Bogotá, D. C.	38.940	0,1
			Cachipay (Cundinamarca)	43.333	1,2
			Calarcá (Quindío)	44.800	3,2
			Cáqueza (Cundinamarca)	42.250	5,0



**Cuadro 1. Insumos pecuarios. Alimentos balanceados, suplementos, coadyuvantes, adsorbentes, enzimas y aditivos (conclusión) 2015 (enero)**

Productos y mercados	Precio medio enero	Variación porcentual	Productos y mercados	Precio medio enero	Variación porcentual
<b>Ponedoras, 40 kilogramos (continuación)</b>			<b>Vacas leche, 40 kilogramos (continuación)</b>		
Chía (Cundinamarca)	43.358	-1,0	Armenia (Quindío)	33.710	5,0
Chinácota (Norte de Santander)	44.600	2,1	Barbosa (Santander)	32.167	0,0
Chipaque (Cundinamarca)	41.400	3,0	Bogotá, D. C.	31.920	2,4
Choachí (Cundinamarca)	44.500	2,9	Bucaramanga (Santander)	34.333	5,6
Cimitarra (Santander)	47.100	1,1	Cachipay (Cundinamarca)	35.250	4,7
El Carmen de Viboral (Antioquia)	44.700	0,8	Cajamarca (Tolima)	36.780	5,2
El Santuario (Antioquia)	47.167	1,8	Cali (Valle del Cauca)	32.127	0,7
Espinal (Tolima)	46.825	3,7	Chía (Cundinamarca)	40.429	2,4
Fómeque (Cundinamarca)	43.317	3,6	Chinácota (Norte de Santander)	35.767	-1,7
Fresno (Tolima)	41.000	-2,0	Chitagá (Norte de Santander)	31.333	4,4
Fusagasugá (Cundinamarca)	45.925	3,1	Choachí (Cundinamarca)	33.667	2,0
Girardot (Cundinamarca)	45.683	4,1	Chocontá (Cundinamarca)	34.438	1,9
Guadalajara de Buga (Valle del Cauca)	40.378	3,7	Cota (Cundinamarca)	33.625	1,5
Guarne (Antioquia)	44.833	-0,4	El Carmen de Viboral (Antioquia)	33.321	-0,1
Ipiales (Nariño)	40.000	-0,8	El Santuario (Antioquia)	35.900	2,0
Jamundí (Valle del Cauca)	43.300	2,7	Fómeque (Cundinamarca)	31.900	1,1
La Mesa (Cundinamarca)	45.500	-0,5	Funza (Cundinamarca)	32.619	6,8
Lebrija (Santander)	42.500	1,2	Fusagasugá (Cundinamarca)	35.833	3,9
Madrid (Cundinamarca)	41.767	1,6	Guadalajara de Buga (Valle del Cauca)	30.739	5,0
Málaga (Santander)	44.600	1,8	Guarne (Antioquia)	38.619	0,3
Marinilla (Antioquia)	43.567	0,5	Ipiales (Nariño)	35.671	3,9
Medellín (Antioquia)	47.300	0,0	Jamundí (Valle del Cauca)	33.125	6,9
Neira (Caldas)	48.667	4,3	La Ceja (Antioquia)	34.510	-0,3
Neiva (Huila)	49.100	1,7	La Unión (Antioquia)	36.063	-0,3
Pacho (Cundinamarca)	48.167	4,0	La Virginia (Risaralda)	30.967	7,0
Peñol (Antioquia)	44.960	-0,2	Lebrija (Santander)	35.875	3,6
Pereira (Risaralda)	44.783	2,8	Madrid (Cundinamarca)	35.642	2,1
Rionegro (Antioquia)	39.750	0,6	Málaga (Santander)	38.025	2,9
Sabana de Torres (Santander)	46.000	1,5	Manizales (Caldas)	35.381	3,3
San Vicente de Chucurí (Santander)	44.833	-0,4	Marinilla (Antioquia)	36.613	0,1
Santa Rosa de Osos (Antioquia)	40.743	3,1	Marsella (Risaralda)	34.833	3,6
Santander de Quilichao (Cauca)	45.033	6,0	Medellín (Antioquia)	36.883	0,0
Sibaté (Cundinamarca)	44.075	2,8	Pacho (Cundinamarca)	38.600	2,7
Socorro (Santander)	44.500	2,7	Pamplona (Norte de Santander)	38.375	7,6
Sogamoso (Boyacá)	41.767	0,0	Pasto (Nariño)	36.557	5,1
Tuluá (Valle del Cauca)	46.160	5,2	Peñol (Antioquia)	37.625	0,3
Villanueva (Casanare)	44.833	0,6	Pereira (Risaralda)	32.767	5,0
Viterbo (Caldas)	44.467	-2,2	Piedecuesta (Santander)	36.071	2,6
Zarzal (Valle del Cauca)	44.125	4,7	Pitalito (Huila)	38.900	4,7
<b>Terneras, 40 kilogramos</b>			Popayán (Cauca)	38.222	0,9
Aguazul (Casanare)	46.667	11,1	Pupiales (Nariño)	37.840	3,9
Barbosa (Santander)	43.000	0,0	Quimbaya (Quindío)	33.925	3,4
Chocontá (Cundinamarca)	45.400	2,0	Rionegro (Antioquia)	33.898	2,4
El Carmen de Viboral (Antioquia)	45.500	0,7	Riosucio (Caldas)	37.825	5,5
Fómeque (Cundinamarca)	45.267	1,5	Sabana de Torres (Santander)	35.500	-0,7
Fusagasugá (Cundinamarca)	46.900	4,2	Sabanalarga (Atlántico)	29.860	3,5
Guarne (Antioquia)	46.000	0,3	Saldaña (Tolima)	35.667	5,9
Ipiales (Nariño)	47.167	1,4	Samacá (Boyacá)	37.571	2,5
La Ceja (Antioquia)	44.925	0,0	San Alberto (Cesar)	37.400	2,7
La Unión (Antioquia)	45.167	0,0	San Gil (Santander)	40.133	4,0
Málaga (Santander)	47.000	3,3	San Pedro de los Milagros (Antioquia)	37.782	2,1
Manizales (Caldas)	44.240	5,6	San Vicente Ferrer (Antioquia)	35.500	-0,3
Medellín (Antioquia)	47.250	0,0	Santa Rosa de Cabal (Risaralda)	35.167	3,9
Pupiales (Nariño)	42.167	-0,4	Santa Rosa de Osos (Antioquia)	34.144	3,4
Rionegro (Antioquia)	47.300	-1,1	Santander de Quilichao (Cauca)	32.067	6,4
San Pedro de los Milagros (Antioquia)	45.167	1,8	Socorro (Santander)	35.773	3,0
San Vicente Ferrer (Antioquia)	42.500	-0,3	Sogamoso (Boyacá)	39.467	0,0
Santa Rosa de Osos (Antioquia)	44.972	-1,8	Subachoque (Cundinamarca)	38.233	4,5
Santander de Quilichao (Cauca)	43.333	3,2	Tuluá (Valle del Cauca)	34.500	2,9
Tuluá (Valle del Cauca)	42.300	3,1	Tunja (Boyacá)	36.883	7,7
Villapinzón (Cundinamarca)	46.950	4,0	Ventaquemada (Boyacá)	33.875	1,9
Zipaquirá (Cundinamarca)	46.800	2,1	Villa de San Diego		
<b>Vacas leche, 40 kilogramos</b>			de Ubaté (Cundinamarca)	42.533	4,4
Apía (Risaralda)	34.000	3,7	Villapinzón (Cundinamarca)	36.500	3,5
			Zarzal (Valle del Cauca)	37.083	5,2
			Zipaquirá (Cundinamarca)	34.680	8,9

n.d. No determinado.

\* El precio correspondiente a diciembre fue modificado en el presente reporte ante la inclusión de datos que se encontraban en verificación.

## Medicamentos

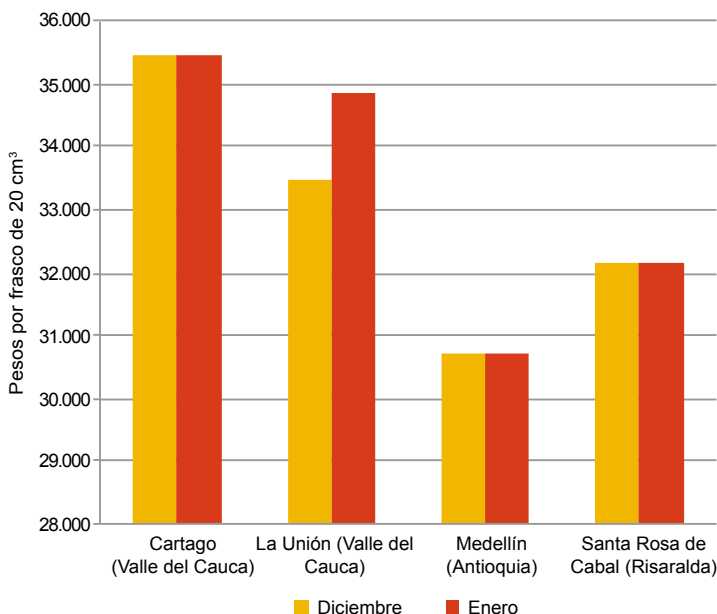


Fuente: DANE

El comportamiento de la cotización del Inflacor por frasco de 20 centímetros cúbicos fue estable en 6 de los 9 mercados reportados; se destacó el mercado de La Unión (Valle del Cauca), en donde el precio subió un 4,2 %, con un precio de \$34.900. El mercado de Cartago (Valle del Cauca) presentó el precio más alto, \$35.453,

en comparación con los demás mercados reportados; mientras que el precio más bajo se presentó en el mercado de Medellín (Antioquia), con \$30.737.

Gráfico 5. Precios del Inflacor por frasco de 20 centímetros cúbicos 2014 (diciembre) - 2015 (enero)



Fuente: SIPSA-DANE-Ministerio de Agricultura y Desarrollo Rural.

Cuadro 2. Insumos pecuarios. Precios de medicamentos 2015 (enero)

Productos y mercados	Precio medio enero	Variación porcentual
<b>Alervec, 50 centímetros cúbicos</b>		
Aguachica (Cesar)	13.167	0,0
Bogotá, D. C.	12.400	-1,0
Chiquinquirá (Boyacá)	12.700	0,6
El Carmen de Bolívar (Bolívar)	20.667	6,9
Fundación (Magdalena)	13.307	-4,8
Socorro (Santander)	15.833	-1,0
<b>Anhistan 2,5 %, 100 centímetros cúbicos</b>		
Guarne (Antioquia)	23.577	0,0
La Ceja (Antioquia)	24.625	0,6
La Unión (Antioquia)	23.833	0,1
San Pedro de los Milagros (Antioquia)	23.000	-1,2
Santa Rosa de Osos (Antioquia)	22.740	0,0
<b>Anhistan 2,5 %, 50 centímetros cúbicos</b>		
Guarne (Antioquia)	14.367	0,2
La Ceja (Antioquia)	14.917	0,0
La Unión (Antioquia)	14.375	-0,5
Medellín (Antioquia)	15.425	0,0
San Pedro de los Milagros (Antioquia)	14.050	0,4
Santa Rosa de Osos (Antioquia)	13.925	0,0
<b>Ankofen, 10 centímetros cúbicos</b>		
Cajamarca (Tolima)	10.667	-8,0
Cartago (Valle del Cauca)	13.300	-2,4
La Virginia (Risaralda)	13.267	0,0
<b>Atropina Zoo, 10 centímetros cúbicos</b>		
Barranquilla (Atlántico)	6.888	2,8
La Mesa (Cundinamarca)	6.167	5,7
Santa Rosa de Osos (Antioquia)	5.060	0,0

Productos y mercados	Precio medio enero	Variación porcentual
<b>Butazolin inyectable, 20 centímetros cúbicos</b>		
Belén de Umbría (Risaralda)	17.000	-0,9
Cartago (Valle del Cauca)	15.297	0,2
Chiquinquirá (Boyacá)	14.567	0,0
El Santuario (Antioquia)	13.000	0,0
La Plata (Huila)	14.600	-1,1
Manizales (Caldas)	13.713	0,0
Medellín (Antioquia)	17.987	0,0
Montería (Córdoba)	14.267	0,0
Peñol (Antioquia)	13.833	0,0
Puerto Tejada (Cauca)	16.467	0,0
Santa Rosa de Cabal (Risaralda)	14.633	-0,7
Santa Rosa de Osos (Antioquia)	14.000	0,0
Subachoque (Cundinamarca)	14.833	-0,4
<b>Butazolin NF, 50 centímetros cúbicos</b>		
Bogotá, D. C.	31.188	0,0
Cartago (Valle del Cauca)	32.483	-1,0
La Unión (Valle del Cauca)	35.467	-4,7
Subachoque (Cundinamarca)	31.667	0,0
Villa de San Diego de Ubaté (Cundinamarca)	28.783	1,2
<b>Colivet, 20 centímetros cúbicos</b>		
Belén de Umbría (Risaralda)	12.650	0,8
Cali (Valle del Cauca)	9.600	1,1
Cartago (Valle del Cauca)	10.805	0,0
Jamundí (Valle del Cauca)	11.600	0,0
La Celia (Risaralda)	12.583	8,5
La Virginia (Risaralda)	11.233	-2,3
<b>Colivet, 50 centímetros cúbicos</b>		
Cali (Valle del Cauca)	19.967	0,0



**Cuadro 2. Insumos pecuarios. Precios de medicamentos (conclusión)  
2015 (enero)**

Productos y mercados	Precio medio enero	Variación porcentual	Productos y mercados	Precio medio enero	Variación porcentual
<b>Colivet, 50 centímetros cúbicos (continuación)</b>			<b>Pezosan N ungüento Nf, 100 gramos</b>		
Cartago (Valle del Cauca)	19.983	-1,6	Entrerrios (Antioquia)	16.233	1,0
El Carmen de Bolívar (Bolívar)	21.667	-3,0	Ipiales (Nariño)	15.400	0,0
El Carmen de Viboral (Antioquia)	16.907	0,0	Pacho (Cundinamarca)	17.167	-3,7
El Santuario (Antioquia)	16.933	0,6	Pupiales (Nariño)	15.833	0,6
Manizales (Caldas)	19.875	1,9	Santa Rosa de Osos (Antioquia)	15.950	0,9
Medellín (Antioquia)	20.247	0,8	<b>Pomada Alfa, 220 gramos</b>		
Peñol (Antioquia)	16.500	1,0	Bogotá, D. C.	16.920	-0,1
Santa Rosa de Osos (Antioquia)	17.128	-5,2	Fómeque (Cundinamarca)	18.333	-6,8
<b>Diurivet Nf, 10 centímetros cúbicos</b>			Guaduas (Cundinamarca)	17.000	0,0
Bogotá, D. C.	8.183	0,0	Ibagué (Tolima)	18.167	-0,9
Cartago (Valle del Cauca)	9.453	0,0	<b>Pomada Alfa, 250 gramos</b>		
El Carmen de Bolívar (Bolívar)	11.667	2,9	Chiquinquirá (Boyacá)	18.375	-0,7
La Unión (Valle del Cauca)	10.667	-7,2	Facatativá (Cundinamarca)	15.533	0,0
La Virginia (Risaralda)	9.767	0,0	Funza (Cundinamarca)	20.680	11,8
<b>Diurivet Nf, 50 centímetros cúbicos</b>			Subachoque (Cundinamarca)	16.000	0,0
Bogotá, D. C.	17.280	0,0	<b>Pomada Alfa, 60 gramos</b>		
Cartago (Valle del Cauca)	20.233	-0,1	Cota (Cundinamarca)	11.500	0,0
El Carmen de Bolívar (Bolívar)	22.000	-6,4	Espinal (Tolima)	13.833	0,0
La Unión (Valle del Cauca)	21.600	0,0	Fómeque (Cundinamarca)	10.433	0,0
<b>Finadyne inyectable, 10 centímetros cúbicos</b>			Girardot (Cundinamarca)	13.033	-4,5
Bogotá, D. C.	33.275	0,0	Paz de Ariporo (Casanare)	10.750	0,8
Cali (Valle del Cauca)	39.170	-1,4	<b>Pomada Beta Best, 220 gramos</b>		
Fómeque (Cundinamarca)	36.400	0,9	Fundación (Magdalena)	9.167	-3,5
Medellín (Antioquia)	39.423	-0,1	Santa Marta (Magdalena)	10.750	0,0
Santa Rosa de Osos (Antioquia)	35.664	-0,5	Sincelejo (Sucre)	8.367	0,4
Villa de San Diego de Ubaté (Cundinamarca)	32.533	0,0	<b>Sorol, 120 centímetros cúbicos</b>		
<b>Finadyne inyectable, 50 centímetros cúbicos</b>			Bogotá, D. C.	15.167	0,0
Bogotá, D. C.	97.930	0,0	Bucaramanga (Santander)	17.333	-7,1
Cali (Valle del Cauca)	111.694	0,4	El Carmen de Bolívar (Bolívar)	21.333	4,9
Chiquinquirá (Boyacá)	90.667	0,0	Ipiales (Nariño)	12.825	0,4
Villa de San Diego de Ubaté (Cundinamarca)	92.100	1,0	Pupiales (Nariño)	12.317	2,6
<b>Inflacor, 10 centímetros cúbicos</b>			Subachoque (Cundinamarca)	14.333	0,0
Cali (Valle del Cauca)	21.100	0,0	<b>Ungüento # 100, 120 gramos</b>		
Cartago (Valle del Cauca)	21.890	0,0	Ábrego (Norte de Santander)	10.000	0,0
Chinchiná (Caldas)	23.400	0,0	Aguachica (Cesar)	8.500	0,0
Chiquinquirá (Boyacá)	20.000	1,3	Agustín Codazzi (Cesar)	12.250	0,0
El Carmen de Bolívar (Bolívar)	25.500	2,0	Barrancabermeja (Santander)	9.167	0,0
El Santuario (Antioquia)	19.167	0,9	Bucaramanga (Santander)	10.000	0,0
Lérida (Tolima)	23.467	-0,4	Chinácota (Norte de Santander)	10.125	6,6
Medellín (Antioquia)	19.078	0,0	Cúcuta (Norte de Santander)	8.807	2,7
Peñol (Antioquia)	19.250	4,1	El Carmen de Bolívar (Bolívar)	11.400	0,0
Santa Rosa de Cabal (Risaralda)	21.150	0,0	Girardot (Cundinamarca)	11.367	0,0
Santa Rosa de Osos (Antioquia)	18.803	-0,9	Málaga (Santander)	10.333	5,1
<b>Inflacor, 20 centímetros cúbicos</b>			Piedecuesta (Santander)	10.000	3,4
Cali (Valle del Cauca)	33.620	0,0	Sincelejo (Sucre)	9.125	10,6
Cartago (Valle del Cauca)	35.453	0,0	Socorro (Santander)	9.000	-1,8
Chiquinquirá (Boyacá)	31.167	1,1	Valledupar (Cesar)	11.500	2,2
La Unión (Valle del Cauca)	34.900	4,2	<b>Ungüento # 100, 50 gramos</b>		
Manizales (Caldas)	33.150	0,0	Ábrego (Norte de Santander)	5.000	0,0
Medellín (Antioquia)	30.737	0,0	El Carmen de Bolívar (Bolívar)	5.800	-5,9
Santa Rosa de Cabal (Risaralda)	32.167	0,0	Girardot (Cundinamarca)	4.267	0,0
Santa Rosa de Osos (Antioquia)	30.667	0,0	Ocaña (Norte de Santander)	5.000	0,0
<b>Inflacor, 5 centímetros cúbicos</b>			Sincelejo (Sucre)	4.375	5,0
El Carmen de Bolívar (Bolívar)	15.750	4,1	<b>Vetalgina, 50 centímetros cúbicos</b>		
Ipiales (Nariño)	9.567	-1,4	Bogotá, D. C.	30.800	4,2
Popayán (Cauca)	10.333	0,0	Chiquinquirá (Boyacá)	28.333	-0,4
<b>Lidocaína, 50 centímetros cúbicos</b>			Villa de San Diego de Ubaté (Cundinamarca)	27.500	0,0
Bogotá, D. C.	9.938	0,9	<b>Vethistam 25, 50 centímetros cúbicos</b>		
Medellín (Antioquia)	8.867	0,0	Cajamarca (Tolima)	17.000	0,0
Santa Rosa de Osos (Antioquia)	8.240	-3,1	Cartago (Valle del Cauca)	17.410	0,0
			Fusagasugá (Cundinamarca)	16.000	0,0
			La Virginia (Risaralda)	17.067	0,0
			Marsella (Risaralda)	16.067	2,7

n.d. No determinado.

\* El precio correspondiente a diciembre fue modificado en el presente reporte ante la inclusión de datos que se encontraban en verificación.

## Antibióticos, antimicóticos y antiparasitarios

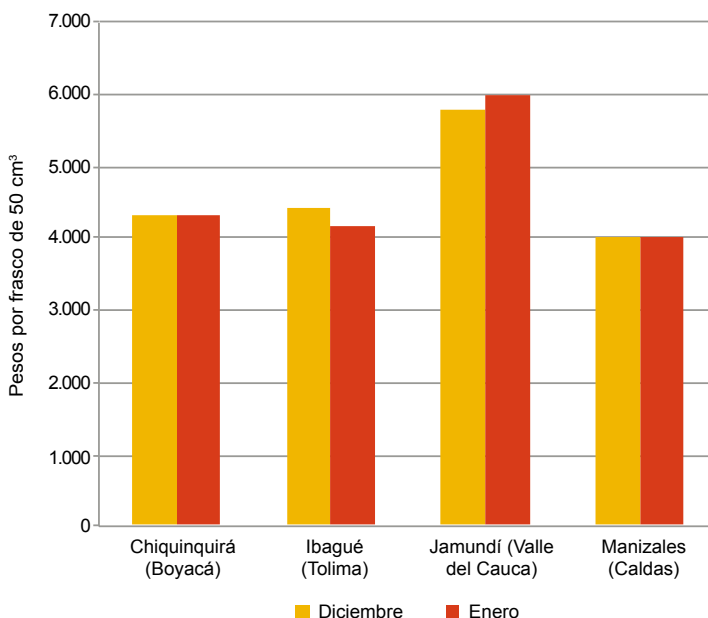


Fuente: DANE

Para el mes de enero se presentó una tendencia a la estabilidad en los precios de la oxitetraciclina 50 por frasco de 50 centímetros cúbicos. El mercado de Manizales (Caldas) presentó el precio más bajo, \$4.033, con respecto a los demás mercados reportados; mientras que

Jamundí (Valle del Cauca) presentó el precio más alto: \$6.000. El precio promedio de este producto para este mes fue de \$4.836.

**Gráfico 6. Precios de la oxitetraciclina 50 por frasco de 50 centímetros cúbicos 2014 (diciembre) - 2015 (enero)**



Fuente: SIPSA-DANE-Ministerio de Agricultura y Desarrollo Rural.

Antibióticos

**Cuadro 3. Insumos pecuarios. Precios de antibióticos, antimicóticos y antiparasitarios 2015 (enero)**

Productos y mercados	Precio medio enero	Variación porcentual
<b>Albendazol 25 %, 20 centímetros cúbicos</b>		
El Carmen de Viboral (Antioquia)	4.167	0,0
Fómeque (Cundinamarca)	4.500	0,0
Ipiales (Nariño)	4.775	0,0
Pacho (Cundinamarca)	4.667	0,0
Pupiales (Nariño)	4.250	0,0
<b>Benzetacil LA, 3 M. U. I.</b>		
Chiquinquirá (Boyacá)	9.440	-6,2
Manizales (Caldas)	10.167	-0,8
Montenegro (Quindío)	11.967	0,0
Quimbaya (Quindío)	10.967	-0,6
<b>Benzetacil LA, 6 M. U. I.</b>		
Cartago (Valle del Cauca)	16.686	-1,0
Chinchiná (Caldas)	20.100	0,0
Chiquinquirá (Boyacá)	15.575	-1,8
Manizales (Caldas)	17.460	0,7
Medellín (Antioquia)	17.400	0,0
Santa Rosa de Cabal (Risaralda)	16.033	4,8
Santa Rosa de Osos (Antioquia)	16.233	0,0
<b>Benzetacil LA, 9 M.U.I.</b>		
Cartago (Valle del Cauca)	22.367	-1,5
Chiquinquirá (Boyacá)	20.900	0,8
El Santuario (Antioquia)	18.300	1,7
Manizales (Caldas)	20.800	0,8
Medellín (Antioquia)	23.175	0,0
Santa Rosa de Osos (Antioquia)	21.267	0,0
<b>Berenil, 20 centímetros cúbicos</b>		
Bogotá, D. C.	15.860	3,0

Productos y mercados	Precio medio enero	Variación porcentual
<b>Berenil, 20 centímetros cúbicos (continuación)</b>		
Bucaramanga (Santander)	19.500	5,4
Cajamarca (Tolima)	18.333	-1,8
Cartago (Valle del Cauca)	18.689	0,0
Chinchiná (Caldas)	19.800	-0,7
Chiquinquirá (Boyacá)	13.680	0,6
Chocontá (Cundinamarca)	19.133	2,9
El Santuario (Antioquia)	14.000	1,2
Entrerrios (Antioquia)	15.073	0,0
Fómeque (Cundinamarca)	13.633	1,2
Málaga (Santander)	19.667	7,3
Medellín (Antioquia)	16.698	0,0
Pacho (Cundinamarca)	16.500	0,8
Piendamó (Cauca)	18.000	0,0
Popayán (Cauca)	16.250	1,4
Santa Rosa de Cabal (Risaralda)	16.000	2,8
Santa Rosa de Osos (Antioquia)	16.438	-0,6
Sevilla (Valle del Cauca)	19.567	0,0
Villapinzón (Cundinamarca)	17.667	-7,0
Zipacquirá (Cundinamarca)	15.300	0,0
<b>Bovisec, 4 jeringas/5 gramos</b>		
Cartago (Valle del Cauca)	16.133	0,0
El Santuario (Antioquia)	12.725	3,9
Medellín (Antioquia)	15.532	0,0
Santa Rosa de Osos (Antioquia)	14.615	0,0
<b>Coccigan, 25 gramos</b>		
Aguachica (Cesar)	5.167	0,0
Barranquilla (Atlántico)	5.325	2,5
Belén de Umbría (Risaralda)	6.967	0,0
Cali (Valle del Cauca)	5.833	0,9



**Cuadro 3. Insumos pecuarios. Precios de antibióticos, antimicóticos y antiparasitarios (continuación)  
2015 (enero)**

Productos y mercados	Precio medio enero	Variación porcentual	Productos y mercados	Precio medio enero	Variación porcentual
<b>Coccigan, 25 gramos (continuación)</b>			<b>Cutamycon Vf, 35 gramos (continuación)</b>		
Cartago (Valle del Cauca)	5.560	0,2	Bucaramanga (Santander)	10.750	-2,3
Chiquinquirá (Boyacá)	4.675	0,0	Cali (Valle del Cauca)	11.674	1,7
Corinto (Cauca)	6.000	0,0	Cartago (Valle del Cauca)	11.667	-0,1
El Santuario (Antioquia)	4.967	0,0	Chiquinquirá (Boyacá)	11.300	0,4
Entrerrios (Antioquia)	4.798	0,1	Choachí (Cundinamarca)	12.833	0,0
Fómeque (Cundinamarca)	5.167	6,9	Chocontá (Cundinamarca)	13.167	0,0
Garzón (Huila)	4.900	0,0	Cimitarra (Santander)	10.000	0,0
Jamundí (Valle del Cauca)	6.600	1,5	Cúcuta (Norte de Santander)	9.367	3,4
Medellín (Antioquia)	5.370	0,0	El Carmen de Bolívar (Bolívar)	12.000	-1,6
Pacho (Cundinamarca)	5.167	0,0	Espinal (Tolima)	13.000	-1,3
Pamplona (Norte de Santander)	5.920	-1,3	Garzón (Huila)	10.167	0,0
Piendamó (Cauca)	5.633	0,0	Guaduas (Cundinamarca)	11.000	0,0
Popayán (Cauca)	5.500	0,5	Ibagué (Tolima)	12.333	0,0
Santa Rosa de Osos (Antioquia)	4.880	-0,7	Jamundí (Valle del Cauca)	13.833	0,0
Santander de Quilichao (Cauca)	5.750	0,0	La Unión (Valle del Cauca)	12.233	3,7
Sogamoso (Boyacá)	5.000	0,0	La Virginia (Risaralda)	11.600	0,0
Tuluá (Valle del Cauca)	5.775	0,9	Málaga (Santander)	12.250	2,1
<b>Curagan NL, 375 centímetros cúbicos</b>			Neiva (Huila)	11.200	0,0
Agustín Codazzi (Cesar)	14.667	0,0	Paz de Ariporo (Casanare)	11.750	-2,1
Andes (Antioquia)	14.000	0,0	Pitalito (Huila)	10.933	0,0
Armenia (Quindío)	13.750	-1,1	Popayán (Cauca)	12.667	1,1
Barranquilla (Atlántico)	13.675	0,2	Sabanalarga (Atlántico)	12.167	4,3
Bogotá, D. C.	13.683	0,0	Samacá (Boyacá)	12.625	0,0
Bucaramanga (Santander)	13.000	-13,3	San Vicente de Chucurí (Santander)	11.000	3,1
Caicedonia (Valle del Cauca)	14.367	0,0	Santa Marta (Magdalena)	11.750	0,7
Cali (Valle del Cauca)	14.450	0,1	Santa Rosa de Osos (Antioquia)	9.870	0,0
Cartago (Valle del Cauca)	14.317	0,0	Santander de Quilichao (Cauca)	12.175	0,0
Chía (Cundinamarca)	17.173	7,0	Sincedejo (Sucre)	9.625	-0,4
Chiquinquirá (Boyacá)	14.025	0,7	Tuluá (Valle del Cauca)	11.480	0,0
Corinto (Cauca)	14.000	1,8	Tunja (Boyacá)	13.333	3,9
Corozal (Sucre)	13.500	2,5	Valledupar (Cesar)	12.000	0,0
Cota (Cundinamarca)	13.833	0,0	Villanueva (Casanare)	11.800	-0,8
El Carmen de Bolívar (Bolívar)	15.800	1,9	Yopal (Casanare)	11.250	0,0
El Santuario (Antioquia)	13.333	-2,4	Zipaquirá (Cundinamarca)	10.600	0,0
Entrerrios (Antioquia)	12.210	0,0	<b>Dalipen, 6 M. U. I.</b>		
Facatativá (Cundinamarca)	14.133	7,5	Calarcá (Quindío)	21.033	0,0
Fómeque (Cundinamarca)	13.267	-1,2	La Virginia (Risaralda)	19.733	0,0
Jamundí (Valle del Cauca)	16.800	-1,0	Manizales (Caldas)	18.233	0,0
La Mesa (Cundinamarca)	15.667	-1,1	Medellín (Antioquia)	18.633	0,0
La Virginia (Risaralda)	14.925	1,7	Montenegro (Quindío)	20.533	0,0
Magangué (Bolívar)	14.667	0,0	Popayán (Cauca)	21.267	0,0
Málaga (Santander)	17.333	0,0	Quimbaya (Quindío)	18.867	-0,5
Marsella (Risaralda)	15.500	-3,1	Santa Rosa de Osos (Antioquia)	16.897	-6,0
Medellín (Antioquia)	14.707	0,0	<b>Dalipen, 8 M. U. I.</b>		
Montenegro (Quindío)	16.100	0,0	Jamundí (Valle del Cauca)	25.000	-1,3
Pacho (Cundinamarca)	16.250	1,6	Manizales (Caldas)	21.960	1,4
Palmira (Valle del Cauca)	15.100	-5,8	Pacho (Cundinamarca)	24.667	0,0
Paz de Ariporo (Casanare)	14.500	-3,3	Popayán (Cauca)	24.440	0,5
Piendamó (Cauca)	15.900	-0,8	Villa de San Diego		
Popayán (Cauca)	14.957	0,9	de Ubaté (Cundinamarca)	18.633	0,0
Quimbaya (Quindío)	15.467	-4,1	<b>Dexapen, 2 M. U. I.</b>		
Sabanalarga (Atlántico)	14.933	0,0	Apía (Risaralda)	8.333	-4,8
San Marcos (Sucre)	14.000	0,0	Belén de Umbría (Risaralda)	9.275	0,0
Santa Rosa de Cabal (Risaralda)	12.567	-3,6	Caicedonia (Valle del Cauca)	7.863	0,0
Santa Rosa de Osos (Antioquia)	12.983	0,0	Cajamarca (Tolima)	8.333	-2,0
Santander de Quilichao (Cauca)	15.060	0,0	Cartago (Valle del Cauca)	8.833	-0,3
Sibaté (Cundinamarca)	13.567	0,0	Chinchiná (Caldas)	9.733	0,0
Sincedejo (Sucre)	12.000	0,0	Espinal (Tolima)	8.833	0,0
Socorro (Santander)	13.667	1,2	Fresno (Tolima)	7.533	0,0
Tuluá (Valle del Cauca)	13.875	1,8	Garzón (Huila)	8.333	1,2
Tunja (Boyacá)	14.300	1,8	Ipiales (Nariño)	7.750	0,0
Túquerres (Nariño)	12.150	0,0	La Celia (Risaralda)	9.267	0,2
<b>Cutamycon loción, 50 centímetros cúbicos</b>			La Unión (Valle del Cauca)	8.000	-3,2
Garzón (Huila)	12.167	0,0	La Virginia (Risaralda)	8.325	-2,1
Neiva (Huila)	12.600	1,3	Marsella (Risaralda)	8.633	-1,1
Villanueva (Casanare)	13.500	0,0	Medellín (Antioquia)	8.467	0,0
<b>Cutamycon Vf, 35 gramos</b>			Montenegro (Quindío)	8.625	0,0
Agustín Codazzi (Cesar)	12.333	0,0	Neiva (Huila)	8.800	0,0
Barrancabermeja (Santander)	10.000	0,0	Pereira (Risaralda)	8.250	2,1
Barranquilla (Atlántico)	11.225	0,4	Pitalito (Huila)	8.333	2,0
Belén de Umbría (Risaralda)	12.975	-1,1	Pupiales (Nariño)	6.875	0,0
Bogotá, D. C.	11.475	0,0	Santander de Quilichao (Cauca)	8.667	0,0
			Zarzal (Valle del Cauca)	9.567	-4,3

**Cuadro 3. Insumos pecuarios. Precios de antibióticos, antimicóticos y antiparasitarios (continuación)  
2015 (enero)**

Productos y mercados	Precio medio enero	Variación porcentual	Productos y mercados	Precio medio enero	Variación porcentual
<b>Dexapen, 4 M. U. l.</b>			<b>Fulminado, 20 centímetros cúbicos (continuación)</b>		
Apía (Risaralda)	11.300	0,0	Cúcuta (Norte de Santander)	4.678	3,6
Armenia (Quindío)	11.317	2,6	Fómeque (Cundinamarca)	4.000	0,0
Belén de Umbría (Risaralda)	13.433	0,8	Popayán (Cauca)	5.850	0,0
Bogotá, D. C.	10.600	0,0	<b>Ganabaño, 120 centímetros cúbicos</b>		
Buesaco (Nariño)	13.333	5,3	Cali (Valle del Cauca)	19.633	0,0
Caicedonia (Valle del Cauca)	11.783	0,0	El Carmen de Bolívar (Bolívar)	21.500	13,2
Cajamarca (Tolima)	12.167	2,8	Popayán (Cauca)	18.333	0,0
Cartago (Valle del Cauca)	11.933	0,2	<b>Ganabaño, 20 centímetros cúbicos</b>		
Espinal (Tolima)	12.967	0,0	Cali (Valle del Cauca)	5.510	-0,4
Garzón (Huila)	11.500	0,0	Corinto (Cauca)	5.625	2,3
Girardot (Cundinamarca)	12.333	0,0	El Santuario (Antioquia)	5.100	1,0
Ipiales (Nariño)	11.500	0,0	Fómeque (Cundinamarca)	5.375	0,0
La Celia (Risaralda)	14.500	3,6	Fusagasugá (Cundinamarca)	5.500	0,0
La Plata (Huila)	11.067	0,0	Jamundí (Valle del Cauca)	6.500	0,0
La Unión (Valle del Cauca)	13.533	-5,4	Medellín (Antioquia)	5.140	0,0
La Virginia (Risaralda)	12.050	-1,0	Peñol (Antioquia)	5.267	2,6
Moniquirá (Boyacá)	15.167	0,0	Piendamó (Cauca)	5.875	0,0
Montenegro (Quindío)	12.825	0,0	Popayán (Cauca)	5.920	-0,7
Piendamó (Cauca)	15.200	0,7	Santander de Quilichao (Cauca)	6.500	1,6
Pitalito (Huila)	11.333	-1,4	Tuluá (Valle del Cauca)	5.757	-2,4
Pupiales (Nariño)	10.667	-3,0	<b>Ganapen 10 M. U. l., 20 centímetros cúbicos</b>		
Santa Rosa de Cabal (Risaralda)	11.000	-0,2	Barranquilla (Atlántico)	26.400	0,0
Villapinzón (Cundinamarca)	13.667	-0,6	Bogotá, D. C.	28.000	0,0
<b>Edo Antripan, 100 centímetros cúbicos</b>			Cali (Valle del Cauca)	28.220	2,7
Barranquilla (Atlántico)	29.994	0,6	Cartago (Valle del Cauca)	30.339	0,0
Magangué (Bolívar)	26.000	1,3	Corozal (Sucre)	27.000	0,0
San Marcos (Sucre)	28.667	2,4	El Carmen de Bolívar (Bolívar)	28.833	0,6
<b>Edo Antripan, 30 centímetros cúbicos</b>			El Santuario (Antioquia)	22.500	0,0
Barranquilla (Atlántico)	13.935	-6,9	Entreríos (Antioquia)	25.878	0,0
El Carmen de Bolívar (Bolívar)	19.200	-3,0	Fómeque (Cundinamarca)	26.667	0,6
Magangué (Bolívar)	12.333	0,0	Fusagasugá (Cundinamarca)	29.000	-0,6
<b>Emicina 100, 20 centímetros cúbicos</b>			Ibagué (Tolima)	26.800	0,6
Barranquilla (Atlántico)	13.852	0,0	Ipiales (Nariño)	24.375	1,0
Cali (Valle del Cauca)	13.352	0,1	Jamundí (Valle del Cauca)	33.000	3,1
Chiquinquirá (Boyacá)	14.400	0,0	La Dorada (Caldas)	27.170	0,0
Ibagué (Tolima)	15.533	0,0	Medellín (Antioquia)	25.753	0,0
Popayán (Cauca)	16.750	1,9	Palmira (Valle del Cauca)	32.633	-0,4
<b>Emicina 100, 50 centímetros cúbicos</b>			Popayán (Cauca)	25.450	-0,7
Barranquilla (Atlántico)	30.062	0,0	Pupiales (Nariño)	26.167	1,4
Cali (Valle del Cauca)	31.650	0,0	Santa Rosa de Osos (Antioquia)	27.103	0,0
Chiquinquirá (Boyacá)	29.000	0,0	Sincelejo (Sucre)	26.750	4,8
Popayán (Cauca)	32.333	2,1	Subachoque (Cundinamarca)	28.683	0,0
<b>Emicina líquida, 20 centímetros cúbicos</b>			Tuluá (Valle del Cauca)	28.533	-0,6
Apía (Risaralda)	7.567	0,0	Villa de San Diego		
Bogotá, D. C.	7.333	-0,4	de Ubaté (Cundinamarca)	27.600	-1,0
Chía (Cundinamarca)	7.466	0,9	<b>Ganapen 5 M. U. l., 20 centímetros cúbicos</b>		
Corinto (Cauca)	7.700	0,0	Bogotá, D. C.	19.817	0,0
Jamundí (Valle del Cauca)	8.750	-2,8	Cali (Valle del Cauca)	20.320	0,0
Lérida (Tolima)	8.433	0,0	Cúcuta (Norte de Santander)	20.280	-0,8
Popayán (Cauca)	8.260	1,2	El Carmen de Bolívar (Bolívar)	22.000	-1,5
Santa Marta (Magdalena)	8.667	8,3	Fómeque (Cundinamarca)	18.875	2,0
Santander de Quilichao (Cauca)	8.275	3,1	Jamundí (Valle del Cauca)	23.000	-1,4
<b>Enrovet 5 %, 10 centímetros cúbicos</b>			La Dorada (Caldas)	18.955	0,0
Chinchiná (Caldas)	13.700	-5,5	La Virginia (Risaralda)	21.200	0,0
El Carmen de Bolívar (Bolívar)	16.167	2,1	Manizales (Caldas)	21.050	0,0
Manizales (Caldas)	11.867	0,0	Medellín (Antioquia)	19.040	-0,2
Quimbaya (Quindío)	12.533	0,0	Palmira (Valle del Cauca)	22.800	-0,1
Santa Rosa de Cabal (Risaralda)	12.567	0,0	Popayán (Cauca)	19.714	-0,7
<b>Enrovet 5 %, 5 centímetros cúbicos</b>			Pupiales (Nariño)	17.733	1,9
Belén de Umbría (Risaralda)	8.883	-0,4	Santa Bárbara (Antioquia)	21.433	2,1
Chinchiná (Caldas)	9.075	1,1	Santa Rosa de Osos (Antioquia)	18.540	0,0
Quimbaya (Quindío)	8.400	0,0	Tuluá (Valle del Cauca)	20.933	0,0
Santa Rosa de Cabal (Risaralda)	8.267	0,0	<b>Ganapen 7,5 M. U. l., 20 centímetros cúbicos</b>		
<b>Fulminado, 20 centímetros cúbicos</b>			Bogotá, D. C.	23.725	0,0
Cali (Valle del Cauca)	4.550	0,0	Cali (Valle del Cauca)	24.856	0,0
Chiquinquirá (Boyacá)	4.500	0,0	Cartago (Valle del Cauca)	27.000	0,1
Choachí (Cundinamarca)	4.500	3,8	Corinto (Cauca)	24.933	0,0



**Cuadro 3. Insumos pecuarios. Precios de antibióticos, antimicóticos y antiparasitarios (continuación)  
2015 (enero)**

Productos y mercados	Precio medio enero	Variación porcentual	Productos y mercados	Precio medio enero	Variación porcentual
<b>Ganapen 7,5 M. U. I., 20 centímetros cúbicos (continuación)</b>			<b>Ivermectina 1 %, 50 centímetros cúbicos (continuación)</b>		
Corozal (Sucre)	24.000	2,9	Pitalito (Huila)	8.667	0,0
Cúcuta (Norte de Santander)	23.885	-2,1	Popayán (Cauca)	14.960	-0,1
El Carmen de Bolívar (Bolívar)	25.000	0,0	Puerto Tejada (Cauca)	9.233	0,0
El Santuario (Antioquia)	20.833	3,3	Sabanalarga (Atlántico)	10.038	-4,6
Fómeque (Cundinamarca)	24.000	6,7	Santander de Quilichao (Cauca)	10.125	0,0
Fusagasugá (Cundinamarca)	25.667	-1,3	Sincelejo (Sucre)	6.667	0,0
Ipiales (Nariño)	20.125	0,0	Subachoque (Cundinamarca)	11.000	10,0
Jamundí (Valle del Cauca)	27.500	0,0	Vélez (Santander)	10.125	0,0
La Dorada (Caldas)	23.883	0,0			
La Unión (Valle del Cauca)	26.933	2,5	<b>Ivermectina 1 %, 500 centímetros cúbicos</b>		
La Virginia (Risaralda)	26.233	0,0	Agustín Codazzi (Cesar)	49.333	0,0
Manizales (Caldas)	25.975	0,0	Barranquilla (Atlántico)	41.100	0,0
Medellín (Antioquia)	23.777	0,0	Cartagena de Indias (Bolívar)	41.757	0,0
Palmira (Valle del Cauca)	25.767	-0,7	Cereté (Córdoba)	34.437	-1,0
Popayán (Cauca)	22.500	-0,6	Fundación (Magdalena)	38.893	0,0
Pupiales (Nariño)	21.450	0,0	Girardot (Cundinamarca)	32.275	-1,5
Santa Rosa de Osos (Antioquia)	23.343	0,0	Montería (Córdoba)	30.875	-0,8
Sevilla (Valle del Cauca)	27.967	0,0	Neiva (Huila)	34.867	0,0
Sincelejo (Sucre)	23.100	2,5	Paz de Ariporo (Casanare)	61.667	2,8
Tuluá (Valle del Cauca)	25.160	0,0	Popayán (Cauca)	35.175	0,7
Túquerres (Nariño)	20.765	0,6	Sabanalarga (Atlántico)	42.277	0,0
			Santa Marta (Magdalena)	50.333	0,0
<b>Ganaseg 1 Gr, 20 centímetros cúbicos</b>			Sincelejo (Sucre)	32.233	5,7
Aguachica (Cesar)	16.667	0,0	Valledupar (Cesar)	55.000	-0,5
Cali (Valle del Cauca)	16.988	0,0			
Cartago (Valle del Cauca)	19.000	0,0	<b>Ivermectina 3,15 %, 250 centímetros cúbicos</b>		
Chitagá (Norte de Santander)	22.500	3,4	Barranquilla (Atlántico)	50.800	0,0
Corozal (Sucre)	16.000	0,0	Sabanalarga (Atlántico)	53.600	0,4
Duitama (Boyacá)	17.233	0,0	Valledupar (Cesar)	41.667	0,0
El Carmen de Bolívar (Bolívar)	18.000	5,9	Vélez (Santander)	42.600	0,0
Fómeque (Cundinamarca)	15.667	-1,1			
Fusagasugá (Cundinamarca)	17.600	-5,7	<b>Ivermectina 3,15 %, 50 centímetros cúbicos</b>		
La Virginia (Risaralda)	18.517	0,0	Cartagena de Indias (Bolívar)	16.891	0,0
Magangué (Bolívar)	17.333	0,0	Cúcuta (Norte de Santander)	15.667	-2,1
Marsella (Risaralda)	20.933	1,3	Ibagué (Tolima)	10.650	-1,8
Montenegro (Quindío)	20.100	0,0	La Plata (Huila)	13.500	-10,0
Palmira (Valle del Cauca)	17.400	-1,7	Lérida (Tolima)	16.117	-0,1
Pereira (Risaralda)	16.250	0,0	Neiva (Huila)	12.583	0,0
Sabanalarga (Atlántico)	18.500	1,8	Peñol (Antioquia)	13.100	0,0
Santa Marta (Magdalena)	17.000	10,4	Sabanalarga (Atlántico)	18.000	0,0
Santa Rosa de Osos (Antioquia)	15.783	-0,6	Socorro (Santander)	11.500	0,0
Socorro (Santander)	19.333	7,4	Vélez (Santander)	13.875	0,0
Tuluá (Valle del Cauca)	18.133	0,0			
Villapinzón (Cundinamarca)	18.667	1,8	<b>Ivermectina 3,15 %, 500 centímetros cúbicos</b>		
			Aguazul (Casanare)	71.667	2,4
<b>Ganaseg 7 %, 100 centímetros cúbicos</b>			Barranquilla (Atlántico)	89.513	0,0
Bucaramanga (Santander)	69.667	6,6	Bogotá, D. C.	65.075	0,0
El Carmen de Bolívar (Bolívar)	71.333	-0,5	Cartagena de Indias (Bolívar)	74.365	0,0
Magangué (Bolívar)	64.000	-6,8	Cúcuta (Norte de Santander)	62.500	1,4
Montería (Córdoba)	67.400	-0,5	Girardot (Cundinamarca)	70.367	1,8
Popayán (Cauca)	64.900	1,0	Ibagué (Tolima)	69.025	0,0
Tuluá (Valle del Cauca)	72.800	0,0	La Dorada (Caldas)	70.443	0,0
			Neiva (Huila)	72.833	-0,4
<b>Hemopar B12, 100 centímetros cúbicos</b>			Paz de Ariporo (Casanare)	83.333	-24,2
Barranquilla (Atlántico)	26.775	0,0	Sabanalarga (Atlántico)	90.317	0,0
Bogotá, D. C.	28.933	0,0	Sincelejo (Sucre)	68.667	-3,6
Fundación (Magdalena)	29.373	-2,6	Socorro (Santander)	65.200	0,0
Sabanalarga (Atlántico)	28.373	0,0	Valledupar (Cesar)	71.000	-2,4
Villavicencio (Meta)	27.800	0,7	Vélez (Santander)	68.125	0,0
			Villanueva (Casanare)	80.000	0,0
<b>Hemopar B12, 250 centímetros cúbicos</b>			Villavicencio (Meta)	73.600	0,5
Agustín Codazzi (Cesar)	75.000	0,0	Yopal (Casanare)	64.000	-3,4
Fundación (Magdalena)	55.017	-3,5			
Sabanalarga (Atlántico)	54.355	0,0	<b>Ivomec solución inyectable 1 %, 50 centímetros cúbicos</b>		
Villavicencio (Meta)	57.200	-0,1	Barranquilla (Atlántico)	41.850	0,0
			Bogotá, D. C.	42.475	0,2
<b>Ivermectina 1 %, 50 centímetros cúbicos</b>			El Carmen de Bolívar (Bolívar)	45.200	0,9
Cereté (Córdoba)	9.723	0,7	El Santuario (Antioquia)	29.167	-2,2
Corinto (Cauca)	9.000	0,0	Entreríos (Antioquia)	33.800	0,9
Corozal (Sucre)	8.667	-3,7	La Unión (Valle del Cauca)	41.600	1,5
La Mesa (Cundinamarca)	9.467	0,2			
Medellín (Antioquia)	10.060	15,0			
Montería (Córdoba)	5.725	0,0			
Neiva (Huila)	7.450	1,4			



**Cuadro 3. Insumos pecuarios. Precios de antibióticos, antimicóticos y antiparasitarios (continuación)  
2015 (enero)**

Productos y mercados	Precio medio enero	Variación porcentual	Productos y mercados	Precio medio enero	Variación porcentual
<b>Ivomec solución inyectable 1 %, 50 centímetros cúbicos (continuación)</b>			<b>Neguvon polvo, 15 gramos (continuación)</b>		
Popayán (Cauca)	37.714	0,0	La Celia (Risaralda)	2.933	1,1
Sabanalarga (Atlántico)	39.695	0,0	La Mesa (Cundinamarca)	3.025	0,0
Santa Rosa de Osos (Antioquia)	31.977	-0,5	La Pintada (Antioquia)	2.530	0,0
<b>Kyrogusan, 400 centímetros cúbicos</b>			La Plata (Huila)	2.433	0,0
Cajamarca (Tolima)	11.167	-2,9	La Unión (Valle del Cauca)	2.667	0,0
Cartago (Valle del Cauca)	12.113	0,0	La Virginia (Risaralda)	2.500	0,0
Neiva (Huila)	11.000	-2,9	Lebrija (Santander)	3.033	0,0
<b>Levamisol 15 %, 100 centímetros cúbicos</b>			Lérida (Tolima)	2.900	0,0
Cali (Valle del Cauca)	9.217	0,0	Marinilla (Antioquia)	2.263	0,0
Chocontá (Cundinamarca)	12.167	0,0	Medellín (Antioquia)	2.423	0,0
Magangué (Bolívar)	7.750	-1,6	Neiva (Huila)	2.700	0,0
<b>Levamisol 15 %, 20 centímetros cúbicos</b>			Ocaña (Norte de Santander)	2.500	0,0
Apía (Risaralda)	4.167	0,0	Pacho (Cundinamarca)	2.500	0,0
Belén de Umbría (Risaralda)	4.967	5,7	Pamplona (Norte de Santander)	2.700	-3,6
Cali (Valle del Cauca)	3.967	-0,1	Paz de Ariporo (Casanare)	2.617	0,0
Corinto (Cauca)	4.500	0,0	Pereira (Risaralda)	2.525	0,0
Jamundí (Valle del Cauca)	5.750	2,2	Piedecuesta (Santander)	2.533	0,0
Tuluá (Valle del Cauca)	4.733	-0,1	Piendamó (Cauca)	2.580	0,0
<b>Levamisol 15 %, 500 centímetros cúbicos</b>			Popayán (Cauca)	2.444	1,4
Barranquilla (Atlántico)	23.500	-3,3	Quimbaya (Quindío)	2.667	1,3
Cereté (Córdoba)	16.243	6,8	Samacá (Boyacá)	2.500	-1,3
Entreríos (Antioquia)	19.043	-3,9	Santa Marta (Magdalena)	3.167	-2,6
Fundación (Magdalena)	19.363	4,8	Santa Rosa de Cabal (Risaralda)	2.575	0,0
Jamundí (Valle del Cauca)	27.000	0,0	Santa Rosa de Osos (Antioquia)	2.378	0,0
Medellín (Antioquia)	17.973	0,0	Santander de Quilichao (Cauca)	2.600	0,0
<b>Livanal, 10 centímetros cúbicos</b>			Sevilla (Valle del Cauca)	2.750	0,0
Chiquinquirá (Boyacá)	5.425	0,0	Socorro (Santander)	2.600	0,0
Sincelejo (Sucre)	5.667	3,0	Subachoque (Cundinamarca)	2.825	4,6
Tunja (Boyacá)	6.933	0,0	Trinidad (Casanare)	2.833	0,0
<b>Neguvon polvo, 1 kilogramo</b>			Tunja (Boyacá)	2.575	-2,8
Bogotá, D. C.	107.675	0,7	Valledupar (Cesar)	3.100	0,0
Puerto López (Meta)	115.667	1,9	Villa de San Diego		
Villavicencio (Meta)	114.500	1,1	de Ubaté (Cundinamarca)	2.450	0,0
<b>Neguvon polvo, 15 gramos</b>			Villanueva (Casanare)	2.620	1,6
Ábrego (Norte de Santander)	2.500	0,0	Villapinzón (Cundinamarca)	2.500	0,0
Aguachica (Cesar)	2.967	21,1	Villavicencio (Meta)	2.814	2,1
Aguazul (Casanare)	2.650	1,9	<b>Neguvon polvo, 200 gramos</b>		
Agustín Codazzi (Cesar)	2.667	0,0	Aguachica (Cesar)	26.500	0,0
Apía (Risaralda)	2.767	0,0	Aguazul (Casanare)	27.250	1,9
Belén de Umbría (Risaralda)	3.075	0,0	Bucaramanga (Santander)	27.500	-1,8
Bogotá, D. C.	2.820	-0,2	Cartago (Valle del Cauca)	28.643	0,0
Bucaramanga (Santander)	2.800	0,0	Granada (Meta)	28.667	0,0
Buesaco (Nariño)	2.633	1,3	La Virginia (Risaralda)	26.833	0,0
Cachipay (Cundinamarca)	3.080	6,2	Paz de Ariporo (Casanare)	28.333	-2,3
Cartago (Valle del Cauca)	2.670	2,7	Puerto López (Meta)	28.300	1,3
Chinácota (Norte de Santander)	2.575	3,0	Santa Rosa de Cabal (Risaralda)	26.433	0,0
Chinchiná (Caldas)	2.900	7,4	Sevilla (Valle del Cauca)	30.067	0,0
Chiquinquirá (Boyacá)	2.480	0,8	Villanueva (Casanare)	29.333	0,0
Chitagá (Norte de Santander)	3.125	-3,8	Villavicencio (Meta)	29.500	-0,3
Chocontá (Cundinamarca)	2.867	0,0	<b>Nexa-Best, 220 gramos</b>		
Corinto (Cauca)	2.833	0,0	Bucaramanga (Santander)	17.000	9,0
Cota (Cundinamarca)	2.867	0,0	Cartagena de Indias (Bolívar)	13.945	0,0
Duitama (Boyacá)	2.525	0,0	Sabanalarga (Atlántico)	14.612	8,0
El Carmen de Viboral (Antioquia)	2.598	2,0	Sincelejo (Sucre)	14.125	13,0
El Santuario (Antioquia)	2.550	-1,9	<b>Next platino, 50 centímetros cúbicos</b>		
Entreríos (Antioquia)	2.323	0,0	Cali (Valle del Cauca)	22.667	0,0
Espinal (Tolima)	3.100	-4,6	Cartago (Valle del Cauca)	21.155	7,2
Fómeque (Cundinamarca)	2.625	0,0	Corinto (Cauca)	23.000	0,0
Funza (Cundinamarca)	2.695	-8,7	El Carmen de Viboral (Antioquia)	18.313	-0,7
Fusagasugá (Cundinamarca)	2.633	1,3	Manizales (Caldas)	19.200	1,8
Garzón (Huila)	2.567	0,0	Pacho (Cundinamarca)	20.250	0,6
Granada (Meta)	2.567	0,0	Peñol (Antioquia)	19.667	0,0
Ibagué (Tolima)	2.583	1,3	Tuluá (Valle del Cauca)	19.775	0,0
Ipiales (Nariño)	2.433	0,0	<b>Next platino, 500 centímetros cúbicos</b>		
Jamundí (Valle del Cauca)	3.000	0,0	Chiquinquirá (Boyacá)	98.333	-0,3
			Montería (Córdoba)	99.750	0,0
			Tuluá (Valle del Cauca)	100.900	0,0
			<b>Next, 50 centímetros cúbicos</b>		
			El Santuario (Antioquia)	13.000	0,0
			Ipiales (Nariño)	10.450	0,0



**Cuadro 3. Insumos pecuarios. Precios de antibióticos, antimicóticos y antiparasitarios (continuación)  
2015 (enero)**

Productos y mercados	Precio medio enero	Variación porcentual	Productos y mercados	Precio medio enero	Variación porcentual
<b>Next, 50 centímetros cúbicos (continuación)</b>			<b>Oxitetraciclina 50, 50 centímetros cúbicos (continuación)</b>		
Peñol (Antioquia)	11.000	0,0	Tunja (Boyacá)	4.650	0,0
<b>Oxitetraciclina 200 LA, 250 centímetros cúbicos</b>			<b>Oxitetraciclina 50, 500 centímetros cúbicos</b>		
Barranquilla (Atlántico)	44.725	0,0	Agustín Codazzi (Cesar)	12.250	0,0
Socorro (Santander)	31.333	2,2	Cali (Valle del Cauca)	12.200	0,0
Villavicencio (Meta)	28.800	-1,5	Cartago (Valle del Cauca)	12.037	9,1
<b>Oxitetraciclina 5 %, 100 centímetros cúbicos</b>			Chiquinquirá (Boyacá)	16.583	1,7
Corinto (Cauca)	7.500	0,0	Corozal (Sucre)	15.333	-2,1
Facatativá (Cundinamarca)	6.067	0,0	Cota (Cundinamarca)	17.000	0,0
La Virginia (Risaralda)	7.350	0,0	El Carmen de Bolívar (Bolívar)	18.333	3,8
Magangué (Bolívar)	6.833	-4,7	Guarne (Antioquia)	10.133	-2,3
<b>Oxitetraciclina 5 %, 50 centímetros cúbicos</b>			Ipiales (Nariño)	18.875	0,0
Corinto (Cauca)	4.500	0,0	Jamundí (Valle del Cauca)	16.900	0,6
Facatativá (Cundinamarca)	3.833	-1,7	La Ceja (Antioquia)	11.067	0,6
La Virginia (Risaralda)	4.500	0,0	Lorica (Córdoba)	14.000	-6,7
<b>Oxitetraciclina 5 %, 500 centímetros cúbicos</b>			Magangué (Bolívar)	18.333	-2,7
Chía (Cundinamarca)	18.556	-2,7	Manizales (Caldas)	11.267	0,0
Facatativá (Cundinamarca)	14.283	6,7	Montería (Córdoba)	14.833	0,0
La Virginia (Risaralda)	16.833	7,2	Pacho (Cundinamarca)	19.000	0,0
<b>Oxitetraciclina 50, 100 centímetros cúbicos</b>			Popayán (Cauca)	20.767	0,0
Chiquinquirá (Boyacá)	7.300	0,7	Samacá (Boyacá)	19.000	0,0
Chitagá (Norte de Santander)	9.500	0,0	Santa Rosa de Osos (Antioquia)	15.675	0,0
Corozal (Sucre)	7.750	1,6	Tuluá (Valle del Cauca)	15.488	0,4
Fómeque (Cundinamarca)	7.000	0,0	Valledupar (Cesar)	12.800	0,0
Ibagué (Tolima)	5.950	-8,8	Villa de San Diego de Ubaté (Cundinamarca)	13.180	1,2
Ipiales (Nariño)	7.250	0,0	Zipaquirá (Cundinamarca)	15.800	0,0
Lorica (Córdoba)	5.720	-0,3	<b>Oxitetraciclina, 50 centímetros cúbicos</b>		
Magangué (Bolívar)	8.000	0,0	El Carmen de Bolívar (Bolívar)	4.667	-3,4
Montería (Córdoba)	5.167	0,0	El Santuario (Antioquia)	3.667	-4,3
Pacho (Cundinamarca)	7.125	0,0	Magangué (Bolívar)	4.375	5,0
Palmira (Valle del Cauca)	7.600	0,0	<b>Oxitetraciclina, 500 centímetros cúbicos</b>		
Popayán (Cauca)	7.975	0,0	Barranquilla (Atlántico)	19.000	-0,6
Samacá (Boyacá)	7.750	0,0	El Carmen de Viboral (Antioquia)	11.233	-0,1
Sincelejo (Sucre)	5.767	1,8	El Santuario (Antioquia)	11.500	-0,6
Subachoque (Cundinamarca)	7.500	0,0	Magangué (Bolívar)	13.000	2,6
Tuluá (Valle del Cauca)	6.275	1,4	<b>Panacur 10 %, 100 centímetros cúbicos</b>		
<b>Oxitetraciclina 50, 250 centímetros cúbicos</b>			Bogotá, D. C.	26.350	0,0
Chiquinquirá (Boyacá)	12.625	1,0	La Unión (Valle del Cauca)	27.667	3,1
Chitagá (Norte de Santander)	16.667	11,1	Pereira (Risaralda)	26.217	0,0
Corozal (Sucre)	11.500	1,1	<b>Penicilina benzatínica, procaínica y potásica, 6 M. U. I.</b>		
Lorica (Córdoba)	9.675	0,0	Agustín Codazzi (Cesar)	12.333	0,0
Magangué (Bolívar)	11.167	-10,7	Anserma (Caldas)	14.933	0,0
Montería (Córdoba)	9.500	0,0	Barranquilla (Atlántico)	13.400	0,0
Pacho (Cundinamarca)	12.250	1,0	Sabanalarga (Atlántico)	14.733	0,0
Palmira (Valle del Cauca)	12.167	0,0	<b>Penicilina benzatínica, procaínica y potásica, 9 M. U. I.</b>		
Sincelejo (Sucre)	11.667	-10,3	Agustín Codazzi (Cesar)	15.167	0,0
<b>Oxitetraciclina 50, 50 centímetros cúbicos</b>			Barranquilla (Atlántico)	17.567	0,0
Cali (Valle del Cauca)	4.200	0,0	Sabanalarga (Atlántico)	19.567	0,0
Chiquinquirá (Boyacá)	4.325	0,0	<b>Rintal granulado 10 %, 7,5 gramos</b>		
Chitagá (Norte de Santander)	6.000	0,0	Chiquinquirá (Boyacá)	3.100	0,0
Corozal (Sucre)	5.000	0,0	Corinto (Cauca)	3.567	0,0
Cota (Cundinamarca)	4.467	0,0	Duitama (Boyacá)	3.500	0,0
Fómeque (Cundinamarca)	4.233	0,0	Santander de Quilichao (Cauca)	3.467	0,0
Ibagué (Tolima)	4.167	-6,4	Tunja (Boyacá)	3.633	0,0
Ipiales (Nariño)	5.000	0,0	Villapinzón (Cundinamarca)	3.500	0,0
Jamundí (Valle del Cauca)	6.000	3,4	<b>Streptoland oral, 20 gramos</b>		
Magangué (Bolívar)	5.000	0,0	Bogotá, D. C.	3.830	0,3
Málaga (Santander)	5.167	0,0	Buesaco (Nariño)	4.500	-4,9
Manizales (Caldas)	4.033	0,0	Chiquinquirá (Boyacá)	3.733	0,0
Piendamó (Cauca)	5.233	0,0	Duitama (Boyacá)	3.800	0,9
Popayán (Cauca)	5.720	0,0	Piendamó (Cauca)	4.767	0,0
Tuluá (Valle del Cauca)	4.175	-1,4	Tunja (Boyacá)	4.167	0,0

**Cuadro 3. Insumos pecuarios. Precios de antibióticos, antimicóticos y antiparasitarios (conclusión)  
2015 (enero)**

Productos y mercados	Precio medio enero	Variación porcentual	Productos y mercados	Precio medio enero	Variación porcentual
<b>Sulfametazina, 50 centímetros cúbicos</b>			<b>Tripren La, 9 M. U. I. (continuación)</b>		
Apía (Risaralda)	8.567	2,0	Aguazul (Casanare)	21.333	3,2
Belén de Umbría (Risaralda)	9.833	-3,1	Barranquilla (Atlántico)	19.071	0,0
El Carmen de Bolívar (Bolívar)	9.333	1,8	Bogotá, D. C.	18.425	-0,1
Magangué (Bolívar)	8.000	0,0	Bucaramanga (Santander)	21.583	4,4
Málaga (Santander)	10.750	13,2	El Carmen de Bolívar (Bolívar)	22.667	-1,4
Santa Rosa de Cabal (Risaralda)	7.767	-0,4	Medellín (Antioquia)	20.307	0,0
<b>Sultrax, 50 centímetros cúbicos</b>			<b>Tylan 200 inyectable, 100 centímetros cúbicos</b>		
Belén de Umbría (Risaralda)	24.300	-0,5	Montería (Córdoba)	18.967	0,0
La Virginia (Risaralda)	19.867	0,0	San Pedro		
Manizales (Caldas)	21.533	0,8	de los Milagros (Antioquia)	16.917	-6,5
Santa Rosa de Cabal (Risaralda)	20.733	1,6	Sincelejo (Sucre)	19.800	4,2
Sevilla (Valle del Cauca)	21.633	0,0	Villavicencio (Meta)	21.525	-1,1
<b>Terramicina La, 50 centímetros cúbicos</b>			<b>Veta-Dicrysticina, 2 M. U. I.</b>		
Barranquilla (Atlántico)	43.857	0,1	Belén de Umbría (Risaralda)	18.167	-5,1
El Santuario (Antioquia)	34.333	6,2	Bogotá, D. C.	14.600	0,0
Entrerrios (Antioquia)	37.810	0,0	Cali (Valle del Cauca)	14.500	0,0
<b>Tiguvon Spot-On, 100 centímetros cúbicos</b>			<b>Veta-Dicrysticina, 4 M. U. I.</b>		
Chiquinquirá (Boyacá)	18.500	0,7	Bogotá, D. C.	24.400	0,0
El Santuario (Antioquia)	18.000	-2,0	Cartago (Valle del Cauca)	28.060	-0,6
Tunja (Boyacá)	20.767	0,5	Chinchiná (Caldas)	31.000	0,0
<b>Triatox, 100 centímetros cúbicos</b>			<b>Veterflucina F, 4 M. U. I.</b>		
Cali (Valle del Cauca)	17.200	0,0	Bogotá, D. C.	16.100	0,0
Guarne (Antioquia)	16.218	-1,2	Chiquinquirá (Boyacá)	15.200	0,1
Popayán (Cauca)	17.000	0,0	Ipiales (Nariño)	16.875	8,9
Tuluá (Valle del Cauca)	17.067	0,0	Medellín (Antioquia)	17.033	0,0
<b>Triatox, 470 centímetros cúbicos</b>			<b>Veterflucina F, 6 M. U. I.</b>		
Cali (Valle del Cauca)	39.020	0,0	Bogotá, D. C.	21.670	0,5
Palmira (Valle del Cauca)	40.867	0,0	Entrerrios (Antioquia)	21.070	0,0
Tuluá (Valle del Cauca)	40.333	0,0	Pupiales (Nariño)	21.000	1,3
<b>Tribrisen 48 % inyectable, 100 centímetros cúbicos</b>			<b>Vimec La, 50 centímetros cúbicos</b>		
Barranquilla (Atlántico)	75.600	3,6	Belén de Umbría (Risaralda)	14.767	4,7
Entrerrios (Antioquia)	60.983	0,0	Popayán (Cauca)	12.560	-0,8
Medellín (Antioquia)	71.700	0,0	Santa Rosa		
Santa Rosa de Osos (Antioquia)	63.867	0,0	de Cabal (Risaralda)	10.900	0,0
<b>Tripren La, 3 M. U. I.</b>					
Aguachica (Cesar)	9.775	0,0			
Belén de Umbría (Risaralda)	11.867	1,1			
Bogotá, D. C.	9.485	0,0			
Bucaramanga (Santander)	12.400	6,0			
Medellín (Antioquia)	9.937	0,0			
Sincelejo (Sucre)	11.600	10,5			
Villavicencio (Meta)	11.750	0,0			
<b>Tripren La, 6 M. U. I.</b>					
Aguachica (Cesar)	13.550	0,0			
Aguazul (Casanare)	16.333	8,9			
Belén de Umbría (Risaralda)	18.800	1,9			
Bogotá, D. C.	13.600	-0,9			
Bucaramanga (Santander)	17.480	3,4			
El Carmen de Bolívar (Bolívar)	19.333	0,9			
Entrerrios (Antioquia)	13.833	8,5			
Medellín (Antioquia)	15.600	0,0			
Montería (Córdoba)	14.967	1,1			
Peñol (Antioquia)	13.733	0,0			
San Pedro de los Milagros (Antioquia)	13.833	-2,1			
Santa Rosa de Osos (Antioquia)	14.550	2,2			
Villavicencio (Meta)	16.825	0,0			
<b>Tripren La, 9 M. U. I.</b>					
Aguachica (Cesar)	18.075	0,0			

n.d. No determinado.

\* El precio correspondiente a diciembre fue modificado en el presente reporte ante la inclusión de datos que se encontraban en verificación.



## Vitaminas, sales y minerales

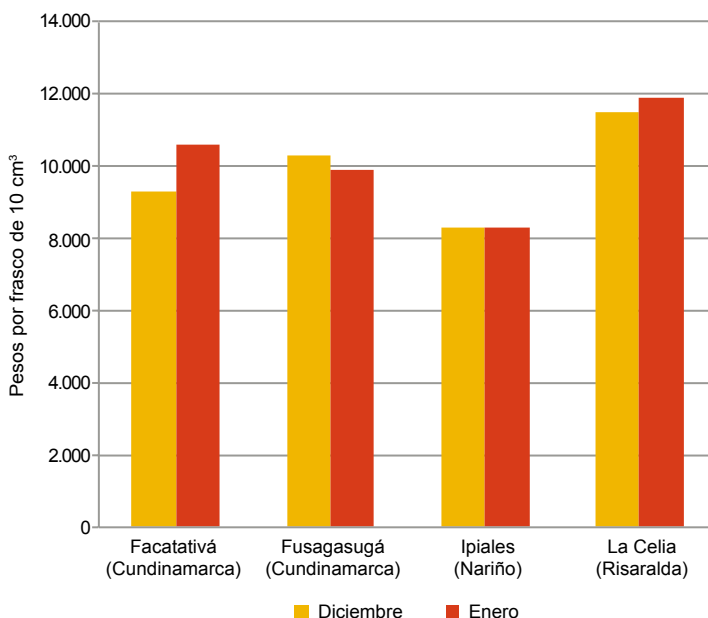


Fuente: DANE

El precio del Belamyl R por frasco de 10 centímetros cúbicos presentó en el 50 % de los mercados un comportamiento estable. Sin embargo, el mercado de Facatativá (Cundinamarca) mostró la mayor variación al alza (14,4 %), con un precio de \$10.633 y el mercado de Fusagasugá (Cundinamarca) presentó la mayor variación a la baja (-4,2 %),

con un precio de \$9.900. El mercado de La Celia (Risaralda) presentó el precio más alto: \$11.917.

Gráfico 7. Precios del Belamyl R por frasco de 10 centímetros cúbicos  
2014 (diciembre) - 2015 (enero)



Fuente: SIPSA-DANE-Ministerio de Agricultura y Desarrollo Rural.

Cuadro 4. Insumos pecuarios. Precios de vitaminas, sales y minerales  
2015 (enero)

Productos y mercados	Precio medio enero	Variación porcentual
<b>Belamyl R, 10 centímetros cúbicos</b>		
Apía (Risaralda)	10.100	-1,0
Armenia (Quindío)	10.050	0,0
Barranquilla (Atlántico)	9.667	0,0
Belén de Umbria (Risaralda)	11.688	-0,5
Cachipay (Cundinamarca)	11.500	0,0
Caicedonia (Valle del Cauca)	10.233	1,0
Cali (Valle del Cauca)	10.358	3,8
Cartago (Valle del Cauca)	10.610	0,0
Corinto (Cauca)	11.000	0,0
El Carmen de Bolívar (Bolívar)	10.625	3,7
El Santuario (Antioquia)	9.000	2,3
Facatativá (Cundinamarca)	10.633	14,4
Fusagasugá (Cundinamarca)	9.900	-4,2
Garzón (Huila)	10.167	0,0
Ipiales (Nariño)	8.300	0,0
Jamundí (Valle del Cauca)	10.500	0,0
La Celia (Risaralda)	11.917	3,6
La Virginia (Risaralda)	10.275	0,0
Manizales (Caldas)	10.950	0,0
Marsella (Risaralda)	11.300	13,0
Medellín (Antioquia)	10.165	0,0
Palmira (Valle del Cauca)	11.050	9,0
Pitalito (Huila)	10.333	2,3
Popayán (Cauca)	9.956	-0,8
Puerto Tejada (Cauca)	10.300	0,0
Rionegro (Antioquia)	9.922	0,5
Roldanillo (Valle del Cauca)	10.267	2,2
Sabanalarga (Atlántico)	10.600	6,7
Santa Marta (Magdalena)	10.325	0,0
Santa Rosa de Cabal (Risaralda)	9.950	0,0
Santander de Quilichao (Cauca)	11.000	0,0
Tuluá (Valle del Cauca)	10.813	-0,1

Productos y mercados	Precio medio enero	Variación porcentual
<b>Belamyl R, 10 centímetros cúbicos (continuación)</b>		
Túquerres (Nariño)	8.567	0,0
Vélez (Santander)	9.333	0,0
<b>Belamyl R, 100 centímetros cúbicos</b>		
Anserma (Caldas)	63.667	0,0
Bucaramanga (Santander)	55.667	0,0
Cali (Valle del Cauca)	62.175	1,1
Cartago (Valle del Cauca)	58.817	-3,1
Chiquinquirá (Boyacá)	58.000	0,2
La Pintada (Antioquia)	63.967	6,0
La Unión (Valle del Cauca)	56.333	-3,7
La Virginia (Risaralda)	59.150	2,5
Montería (Córdoba)	58.000	0,0
Palmira (Valle del Cauca)	59.250	-0,3
Popayán (Cauca)	56.540	-1,1
Rionegro (Antioquia)	64.000	1,1
San Pedro de los Milagros (Antioquia)	59.550	0,9
Sevilla (Valle del Cauca)	64.550	0,0
Sincelejo (Sucre)	52.667	-3,7
Tuluá (Valle del Cauca)	60.375	3,3
<b>Belamyl R, 250 centímetros cúbicos</b>		
Barranquilla (Atlántico)	108.433	-3,0
Bogotá, D. C.	96.967	0,0
Bucaramanga (Santander)	82.000	3,4
Montería (Córdoba)	78.500	0,0
San Pedro de los Milagros (Antioquia)	92.667	0,7
<b>Belamyl R, 30 centímetros cúbicos</b>		
Apía (Risaralda)	27.463	0,5
Barranquilla (Atlántico)	23.467	1,0

**Cuadro 4. Insumos pecuarios. Precios de vitaminas, sales y minerales (continuación)  
2015 (enero)**

Productos y mercados	Precio medio enero	Variación porcentual	Productos y mercados	Precio medio enero	Variación porcentual
<b>Belamyl R, 30 centímetros cúbicos (continuación)</b>			<b>Calfon-Energy, 350 centímetros cúbicos (continuación)</b>		
Belén de Umbria (Risaralda)	29.025	3,3	Chocontá (Cundinamarca)	24.600	-1,3
Cali (Valle del Cauca)	25.630	0,0	Entrerrios (Antioquia)	22.183	0,9
El Carmen de Bolívar (Bolívar)	27.750	1,8	Fómeque (Cundinamarca)	23.667	-1,4
La Virginia (Risaralda)	27.650	0,0	Ipiales (Nariño)	22.100	0,2
Manizales (Caldas)	29.367	2,2	Pacho (Cundinamarca)	25.667	1,3
Popayán (Cauca)	24.300	-0,5	Pupiales (Nariño)	21.963	-0,1
Rionegro (Antioquia)	27.069	-0,4	Santa Rosa de Cabal (Risaralda)	22.467	0,0
Túquerres (Nariño)	21.133	0,0	Santa Rosa de Osos (Antioquia)	21.965	0,0
<b>Belamyl R, 50 centímetros cúbicos</b>			Subachoque (Cundinamarca)	24.333	0,0
Anserma (Caldas)	40.867	0,3	Villa de San Diego de Ubaté (Cundinamarca)	22.233	0,0
Cali (Valle del Cauca)	39.440	6,6	Villapinzón (Cundinamarca)	24.700	0,2
Cartago (Valle del Cauca)	37.598	-3,3	Zipaquirá (Cundinamarca)	23.840	0,0
Corinto (Cauca)	32.333	0,0	<b>Calfon adicionado con magnesio, 500 centímetros cúbicos</b>		
El Carmen de Bolívar (Bolívar)	41.000	9,3	Ipiales (Nariño)	38.067	0,0
Fómeque (Cundinamarca)	36.667	0,5	Pupiales (Nariño)	36.050	0,0
Guarne (Antioquia)	36.713	0,6	Túquerres (Nariño)	37.050	0,0
Ibagué (Tolima)	37.833	0,0	<b>Calfon oral, 350 centímetros cúbicos</b>		
La Virginia (Risaralda)	38.950	1,6	Chocontá (Cundinamarca)	22.933	0,0
Medellín (Antioquia)	39.225	0,0	Ipiales (Nariño)	21.060	0,0
Montería (Córdoba)	36.200	0,0	Pupiales (Nariño)	20.240	0,0
Popayán (Cauca)	32.944	-0,7	Tunja (Boyacá)	23.567	-1,4
Quimbaya (Quindío)	39.500	0,0	Villa de San Diego de Ubaté (Cundinamarca)	20.400	0,0
Rionegro (Antioquia)	36.865	-0,9	Villapinzón (Cundinamarca)	23.250	-3,8
Roldanillo (Valle del Cauca)	38.400	-2,3	Zipaquirá (Cundinamarca)	21.200	-0,9
Santa Rosa de Cabal (Risaralda)	35.167	0,6	<b>Calfosgan, 250 centímetros cúbicos</b>		
Sincelejo (Sucre)	36.667	-2,2	Chiquinquirá (Boyacá)	20.200	1,7
Tuluá (Valle del Cauca)	36.700	2,9	Ipiales (Nariño)	17.500	0,0
Vélez (Santander)	35.333	-4,5	Pupiales (Nariño)	17.033	0,0
<b>Belamyl R, 500 centímetros cúbicos</b>			<b>Calfosvit Se, 250 centímetros cúbicos</b>		
Barranquilla (Atlántico)	135.533	0,0	Barranquilla (Atlántico)	80.910	0,0
Bucaramanga (Santander)	132.000	-0,4	Cartagena de Indias (Bolívar)	74.513	0,0
Entrerrios (Antioquia)	124.100	0,0	Villa de San Diego de Ubaté (Cundinamarca)	67.800	-1,8
Medellín (Antioquia)	135.233	0,0	<b>Calfosvit Se, 50 centímetros cúbicos</b>		
Montería (Córdoba)	130.000	0,0	Apía (Risaralda)	25.167	2,7
Rionegro (Antioquia)	142.000	0,0	Barranquilla (Atlántico)	24.483	-1,5
Sabanalarga (Atlántico)	138.333	2,5	Chiquinquirá (Boyacá)	20.600	0,0
San Pedro de los Milagros (Antioquia)	129.333	-0,2	El Carmen de Viboral (Antioquia)	21.467	0,8
Sincelejo (Sucre)	117.200	-1,4	El Santuario (Antioquia)	22.000	0,0
<b>Biosolamine, 50 centímetros cúbicos</b>			Ipiales (Nariño)	20.600	0,8
Bucaramanga (Santander)	40.333	-2,4	Peñol (Antioquia)	21.000	0,2
Chía (Cundinamarca)	38.033	0,0	Pupiales (Nariño)	19.050	0,0
Chiquinquirá (Boyacá)	36.800	0,8	Santa Rosa de Cabal (Risaralda)	22.200	0,0
Entrerrios (Antioquia)	37.315	0,0	Santa Rosa de Osos (Antioquia)	21.800	0,0
Ipiales (Nariño)	36.250	0,0	Socorro (Santander)	24.300	1,3
La Virginia (Risaralda)	38.333	0,0	Tunja (Boyacá)	24.167	3,9
Medellín (Antioquia)	38.460	0,0	Túquerres (Nariño)	20.067	0,0
Popayán (Cauca)	33.500	0,0	Villa de San Diego de Ubaté (Cundinamarca)	20.267	-0,7
Pupiales (Nariño)	37.667	0,9	Zipaquirá (Cundinamarca)	22.750	0,0
Santa Rosa de Osos (Antioquia)	37.392	0,0	<b>Calmafos, 500 centímetros cúbicos</b>		
Subachoque (Cundinamarca)	37.500	0,0	Anserma (Caldas)	20.633	0,0
Zipaquirá (Cundinamarca)	37.525	0,7	Apía (Risaralda)	21.667	0,0
<b>Cacodil B12, 250 centímetros cúbicos</b>			Barranquilla (Atlántico)	23.274	0,5
Cartagena de Indias (Bolívar)	49.300	0,7	Belén de Umbria (Risaralda)	23.875	-6,2
Fundación (Magdalena)	38.712	15,6	Bogotá, D. C.	20.500	-0,3
La Virginia (Risaralda)	49.400	0,0	Bucaramanga (Santander)	24.250	4,3
Montería (Córdoba)	39.667	0,0	Caicedonia (Valle del Cauca)	20.800	1,0
<b>Cacodil B12, 50 centímetros cúbicos</b>			Cajamarca (Tolima)	22.167	1,5
Belén de Umbria (Risaralda)	17.267	0,0	Calarcá (Quindío)	23.933	0,0
Bogotá, D. C.	11.200	0,0	Cali (Valle del Cauca)	20.186	0,0
Cali (Valle del Cauca)	13.716	0,2	Cartago (Valle del Cauca)	20.017	0,1
El Carmen de Viboral (Antioquia)	11.223	0,0	Chía (Cundinamarca)	23.399	6,4
El Santuario (Antioquia)	10.750	-1,1	El Carmen de Viboral (Antioquia)	17.185	0,0
La Virginia (Risaralda)	13.825	0,0	El Santuario (Antioquia)	19.167	-4,2
Marsella (Risaralda)	15.067	4,9	Fómeque (Cundinamarca)	19.000	0,0
Pereira (Risaralda)	13.733	0,0			
Popayán (Cauca)	13.167	-0,5			
<b>Calfon-Energy, 350 centímetros cúbicos</b>					
Chiquinquirá (Boyacá)	22.500	0,0			



**Cuadro 4. Insumos pecuarios. Precios de vitaminas, sales y minerales (continuación)  
2015 (enero)**

Productos y mercados	Precio medio enero	Variación porcentual	Productos y mercados	Precio medio enero	Variación porcentual
<b>Calmafos, 500 centímetros cúbicos (continuación)</b>			<b>Dextromin B, 500 centímetros cúbicos</b>		
Fusagasugá (Cundinamarca)	21.833	-0,8	Agustín Codazzi (Cesar)	14.667	0,0
Ibagué (Tolima)	20.200	0,0	Armenia (Quindío)	11.017	0,0
La Celia (Risaralda)	24.433	-6,9	Belén de Umbría (Risaralda)	13.125	0,0
La Dorada (Caldas)	19.033	0,0	Bogotá, D. C.	10.200	0,0
La Virginia (Risaralda)	22.500	3,8	Bucaramanga (Santander)	9.667	0,0
Lebrija (Santander)	24.333	0,0	Caicedonia (Valle del Cauca)	11.650	0,0
Málaga (Santander)	20.833	0,0	Cali (Valle del Cauca)	10.438	0,0
Manizales (Caldas)	20.960	2,7	Cartago (Valle del Cauca)	11.000	0,0
Marsella (Risaralda)	22.367	-1,9	Chiquinquirá (Boyacá)	9.450	0,0
Medellín (Antioquia)	22.380	0,0	Chocontá (Cundinamarca)	12.333	2,8
Montenegro (Quindío)	22.167	0,0	Cimitarra (Santander)	10.667	1,6
Neiva (Huila)	23.033	0,0	Corinto (Cauca)	10.800	0,0
Pacho (Cundinamarca)	21.625	2,4	El Carmen de Viboral (Antioquia)	8.947	0,9
Piendamó (Cauca)	23.333	-1,4	El Santuario (Antioquia)	9.375	2,2
Popayán (Cauca)	21.578	1,9	Entrerrios (Antioquia)	9.260	0,0
Roldanillo (Valle del Cauca)	22.700	-4,2	Espinal (Tolima)	11.467	5,5
Samacá (Boyacá)	21.833	0,0	Fómeque (Cundinamarca)	9.875	0,5
Santa Rosa de Cabal (Risaralda)	18.567	0,5	Guadalajara de Buga (Valle del Cauca)	11.080	0,0
Santa Rosa de Osos (Antioquia)	20.020	0,0	Guarne (Antioquia)	9.660	0,5
Santander de Quilichao (Cauca)	24.260	0,4	Ibagué (Tolima)	10.583	1,1
Sevilla (Valle del Cauca)	21.833	3,0	Ipiales (Nariño)	9.780	0,0
Subachoque (Cundinamarca)	19.333	0,9	La Ceja (Antioquia)	10.233	1,2
Tuluá (Valle del Cauca)	20.224	0,0	La Pintada (Antioquia)	10.297	0,0
Túquerres (Nariño)	19.067	-1,2	La Unión (Antioquia)	9.838	0,3
Villa de San Diego			La Virginia (Risaralda)	11.600	0,0
de Ubaté (Cundinamarca)	19.600	0,0	Málaga (Santander)	12.375	2,1
Villavicencio (Meta)	23.933	18,1	Manizales (Caldas)	10.500	-1,2
<b>Calsyn, 500 centímetros cúbicos</b>			Marsella (Risaralda)	11.633	2,6
Barranquilla (Atlántico)	34.500	0,0	Medellín (Antioquia)	10.545	0,0
Bogotá, D. C.	35.425	0,0	Montenegro (Quindío)	12.700	0,0
La Unión (Valle del Cauca)	40.133	-0,3	Pacho (Cundinamarca)	10.767	-1,2
Montería (Córdoba)	31.500	0,0	Piendamó (Cauca)	11.833	0,0
<b>Compleland B12 oral, 1 litro</b>			Popayán (Cauca)	11.750	0,0
Barranquilla (Atlántico)	25.440	0,0	Puerto Tejada (Cauca)	10.600	1,6
Bogotá, D. C.	25.100	0,2	Roldanillo (Valle del Cauca)	11.050	3,3
Chía (Cundinamarca)	28.733	0,0	Samacá (Boyacá)	10.667	-1,5
Facativá (Cundinamarca)	25.600	1,2	San Pedro de los Milagros (Antioquia)	9.600	1,6
Ipiales (Nariño)	24.875	-0,1	Santa Rosa de Cabal (Risaralda)	11.367	2,1
La Unión (Valle del Cauca)	29.200	2,5	Santa Rosa de Osos (Antioquia)	9.740	0,0
Manizales (Caldas)	31.267	0,0	Santander de Quilichao (Cauca)	11.700	0,0
Pupiales (Nariño)	24.575	1,0	Sincelejo (Sucre)	8.733	-1,1
Sincelejo (Sucre)	26.467	3,0	Tuluá (Valle del Cauca)	10.610	0,0
Villa de San Diego			Tunja (Boyacá)	11.425	0,0
de Ubaté (Cundinamarca)	23.733	-0,8	Valledupar (Cesar)	11.667	0,0
<b>Compleland B12 oral, 100 centímetros cúbicos</b>			Ventaquemada (Boyacá)	11.167	2,1
Barranquilla (Atlántico)	4.631	0,0	Villa de San Diego		
Belén de Umbría (Risaralda)	6.867	-6,6	de Ubaté (Cundinamarca)	8.733	-6,1
Bogotá, D. C.	5.375	0,0	Villavicencio (Meta)	10.040	-2,5
Buesaco (Nariño)	5.567	1,2	Zarzal (Valle del Cauca)	11.733	3,2
Cali (Valle del Cauca)	5.525	0,0	Zipaquirá (Cundinamarca)	10.560	0,0
Cartago (Valle del Cauca)	5.743	0,2	<b>Dextromin Rb12, 500 centímetros cúbicos</b>		
Corinto (Cauca)	5.833	0,0	Barranquilla (Atlántico)	21.800	1,6
Facativá (Cundinamarca)	4.983	0,0	Cali (Valle del Cauca)	19.395	0,0
Fusagasugá (Cundinamarca)	5.333	0,0	Chiquinquirá (Boyacá)	18.500	0,0
Ipiales (Nariño)	5.140	0,0	Ipiales (Nariño)	17.800	0,0
Jamundí (Valle del Cauca)	7.500	0,0	Manizales (Caldas)	19.667	0,0
La Celia (Risaralda)	6.500	0,0	Neiva (Huila)	19.100	-0,9
La Unión (Valle del Cauca)	6.833	-5,7	Pupiales (Nariño)	17.667	1,0
Piendamó (Cauca)	6.167	0,0	Roldanillo (Valle del Cauca)	21.633	0,6
Popayán (Cauca)	6.533	0,0	Santa Rosa de Osos (Antioquia)	18.240	0,7
Pupiales (Nariño)	4.820	0,0	Sincelejo (Sucre)	17.667	0,0
Santa Marta (Magdalena)	7.250	3,6	Tuluá (Valle del Cauca)	20.460	0,0
Subachoque (Cundinamarca)	5.500	4,8	Valledupar (Cesar)	22.000	-2,9
Tuluá (Valle del Cauca)	5.117	-0,1	Villa de San Diego		
<b>Compleland B12, 20 centímetros cúbicos</b>			de Ubaté (Cundinamarca)	17.333	-6,8
Ipiales (Nariño)	7.725	0,0	Villavicencio (Meta)	20.275	1,2
Pupiales (Nariño)	7.100	0,0	Zipaquirá (Cundinamarca)	19.125	-0,3
Túquerres (Nariño)	7.267	0,0	<b>Fortemil, 500 centímetros cúbicos</b>		
			Chiquinquirá (Boyacá)	19.900	1,7
			Fusagasugá (Cundinamarca)	22.833	-0,7
			Manizales (Caldas)	23.233	1,2
			Medellín (Antioquia)	21.603	0,0
			Santa Rosa de Osos (Antioquia)	19.414	-0,5

**Cuadro 4. Insumos pecuarios. Precios de vitaminas, sales y minerales (conclusión)  
2015 (enero)**

Productos y mercados	Precio medio enero	Variación porcentual	Productos y mercados	Precio medio enero	Variación porcentual
<b>Fortemil, 500 centímetros cúbicos (continuación)</b>			<b>Potenay B12 Nf, 100 centímetros cúbicos (continuación)</b>		
Villavicencio (Meta)	21.900	-2,2	Cartagena de Indias (Bolívar)	7.064	0,0
<b>Fosfoland A + B12, 20 centímetros cúbicos</b>			Chiquinquirá (Boyacá)	8.500	-2,9
Belén de Umbría (Risaralda)	7.800	0,0	Ipiales (Nariño)	8.250	-2,9
Ipiales (Nariño)	6.875	0,0	Montenegro (Quindío)	9.400	0,0
Piendamó (Cauca)	7.350	0,0	Pupiales (Nariño)	7.700	0,0
Túquerres (Nariño)	6.200	0,0	Santa Rosa de Osos (Antioquia)	7.562	-3,1
<b>Fosfoland A + B12, 50 centímetros cúbicos</b>			<b>Sales del 10 %, 40 kilogramos</b>		
Belén de Umbría (Risaralda)	14.300	-8,7	Barranquilla (Atlántico)	68.150	0,0
Piendamó (Cauca)	14.467	0,0	Guadalajara de Buga (Valle del Cauca)	53.417	0,0
Socorro (Santander)	13.667	2,5	Lebrija (Santander)	68.333	0,0
<b>Ganavitan, 100 centímetros cúbicos</b>			Pamplona (Norte de Santander)	65.333	1,0
Cali (Valle del Cauca)	18.667	2,3	Sabanalarga (Atlántico)	69.571	0,0
Chiquinquirá (Boyacá)	18.125	-0,7	Socorro (Santander)	57.333	1,8
Magangué (Bolívar)	17.750	4,4	<b>Sales del 4 %, 40 kilogramos</b>		
Montería (Córdoba)	18.433	0,0	Fundación (Magdalena)	42.000	-1,2
Popayán (Cauca)	19.075	0,4	Guaduas (Cundinamarca)	43.000	0,0
Tuluá (Valle del Cauca)	18.600	0,7	Magangué (Bolívar)	41.000	0,8
<b>Ganavitan, 250 centímetros cúbicos</b>			Sabanalarga (Atlántico)	44.126	0,0
Cali (Valle del Cauca)	36.300	4,0	Villavicencio (Meta)	45.000	6,2
Chiquinquirá (Boyacá)	36.750	0,3	Yopal (Casanare)	43.250	3,6
Medellín (Antioquia)	42.218	0,0	<b>Sales del 6 %, 40 kilogramos</b>		
Montería (Córdoba)	34.233	0,0	Barranquilla (Atlántico)	49.100	-4,0
Pacho (Cundinamarca)	34.750	-2,5	Cartagena de Indias (Bolívar)	43.983	0,0
Popayán (Cauca)	35.175	1,1	El Carmen de Bolívar (Bolívar)	50.667	-2,6
Santa Rosa de Osos (Antioquia)	33.623	1,9	Fundación (Magdalena)	50.943	3,1
Tuluá (Valle del Cauca)	36.900	-0,3	Guadalajara de Buga (Valle del Cauca)	44.788	1,1
<b>Ganavitan, 50 centímetros cúbicos</b>			Manizales (Caldas)	46.933	0,2
Chiquinquirá (Boyacá)	10.525	1,9	Medellín (Antioquia)	49.800	2,8
El Carmen de Viboral (Antioquia)	10.467	0,0	Pereira (Risaralda)	47.867	0,0
Guadalajara de Buga (Valle del Cauca)	10.317	0,0	Sabanalarga (Atlántico)	49.208	0,0
Ipiales (Nariño)	10.500	0,0	Santander de Quilichao (Cauca)	45.667	0,0
Medellín (Antioquia)	12.463	0,0	Trinidad (Casanare)	39.333	1,7
Popayán (Cauca)	12.478	0,1	Villavicencio (Meta)	51.875	7,0
Tuluá (Valle del Cauca)	10.417	0,0	<b>Sales del 8 %, 40 kilogramos</b>		
<b>Gluconato de calcio, 100 centímetros cúbicos</b>			Aguachica (Cesar)	60.167	0,0
Apía (Risaralda)	8.967	-0,4	Cartagena de Indias (Bolívar)	52.076	0,0
Caicedonia (Valle del Cauca)	8.600	0,0	Cota (Cundinamarca)	52.167	0,6
El Carmen de Bolívar (Bolívar)	8.833	-1,9	Entreríos (Antioquia)	49.386	0,0
<b>Gluconato de calcio, 500 centímetros cúbicos</b>			Fundación (Magdalena)	60.035	-2,4
Cartago (Valle del Cauca)	19.733	-0,6	Guadalajara de Buga (Valle del Cauca)	51.100	1,5
San Marcos (Sucre)	13.667	-4,1	Manizales (Caldas)	53.183	0,8
Santa Rosa de Cabal (Risaralda)	19.133	0,0	Medellín (Antioquia)	61.233	0,0
<b>Melaza en polvo, 30 kilogramos</b>			Pamplona (Norte de Santander)	58.000	-1,7
El Carmen de Viboral (Antioquia)	22.267	-0,3	Peñol (Antioquia)	51.000	1,2
Marinilla (Antioquia)	18.983	0,0	San Pedro de los Milagros (Antioquia)	55.500	1,6
<b>Potenay B12 Nf, 100 centímetros cúbicos</b>			San Vicente Ferrer (Antioquia)	54.333	0,4
Barranquilla (Atlántico)	8.041	0,0	Socorro (Santander)	53.875	1,7
			Villanueva (Casanare)	55.000	5,1
			Villavicencio (Meta)	59.500	6,5
			<b>Zoo-Vitan 12 Nf, 20 centímetros cúbicos</b>		
			Barranquilla (Atlántico)	11.037	0,0
			El Carmen de Bolívar (Bolívar)	11.250	2,3
			Santa Marta (Magdalena)	11.000	-8,3

n.d. No determinado.

\* El precio correspondiente a diciembre fue modificado en el presente reporte ante la inclusión de datos que se encontraban en verificación.



## Hormonales

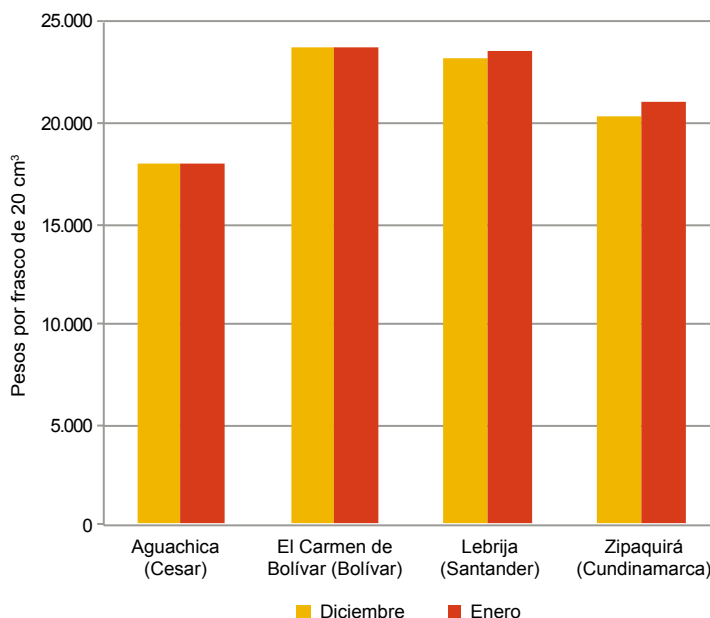


Fuente: DANE

El comportamiento de la cotización del Estro-Zoo por frasco de 20 centímetros cúbicos fue variable, destacándose el mercado de Zipaquirá (Cundinamarca), en donde el precio subió un 3,3 %; sin embargo, en los mercados de Aguachica (Cesar) y El Carmen de Bolívar (Bolívar) se presentó estabilidad en los precios. El

precio promedio de este producto para este mes fue de \$20.577.

**Gráfico 8. Precios del Estro-Zoo por frasco de 20 Centímetros Cúbicos 2014 (diciembre) - 2015 (enero)**



Fuente: SIPSA-DANE-Ministerio de Agricultura y Desarrollo Rural.

**Cuadro 5. Insumos pecuarios. Precios de hormonales 2015 (enero)**

Productos y mercados	Precio medio enero	Variación porcentual
<b>Estro-Zoo, 20 centímetros cúbicos</b>		
Aguachica (Cesar)	18.067	0,0
El Carmen de Bolívar (Bolívar)	23.750	0,0
Entrerrios (Antioquia)	18.198	0,4
Lebrija (Santander)	23.667	1,4
Neiva (Huila)	20.683	0,0
Santa Rosa de Osos (Antioquia)	18.673	0,0
Zipaquirá (Cundinamarca)	21.000	3,3
<b>Fertagyl, 5 centímetros cúbicos</b>		
Chiquinquirá (Boyacá)	20.875	0,6
Entrerrios (Antioquia)	21.320	0,0
Santa Rosa de Osos (Antioquia)	23.856	0,0

n.d. No determinado.

\* El precio correspondiente a diciembre fue modificado en el presente reporte ante la inclusión de datos que se encontraban en verificación.

Productos y mercados	Precio medio enero	Variación porcentual
<b>Gestar, 50 centímetros cúbicos</b>		
Chiquinquirá (Boyacá)	53.200	0,6
Santa Rosa de Osos (Antioquia)	60.713	0,0
Villa de San Diego de Ubaté (Cundinamarca)	53.450	-0,4
<b>Gestavet 25, 10 centímetros cúbicos</b>		
Chiquinquirá (Boyacá)	9.767	1,0
El Carmen de Viboral (Antioquia)	8.543	0,0
El Santuario (Antioquia)	9.733	-2,7
Medellín (Antioquia)	9.855	0,0
Santa Rosa de Osos (Antioquia)	8.946	0,4
Villa de San Diego de Ubaté (Cundinamarca)	9.033	-2,2



## Antisépticos, desinfectantes, belleza e higiene

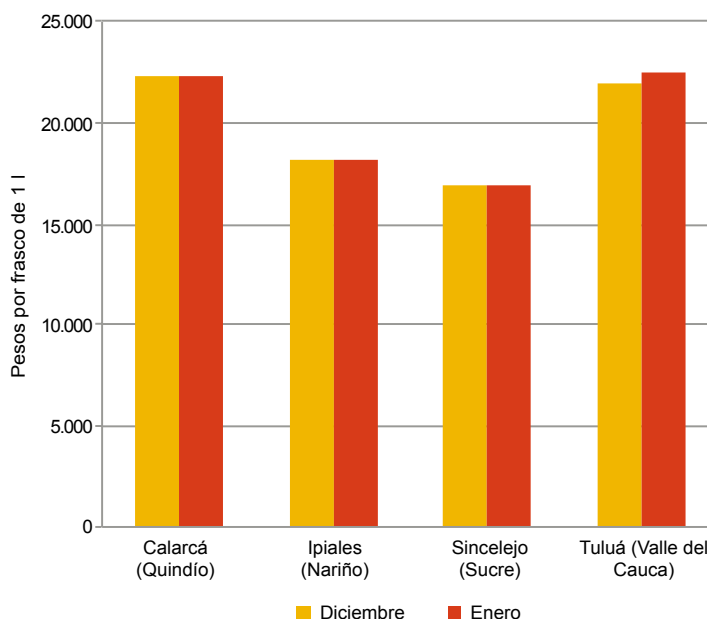


Fuente: DANE

Para este mes se presentó una tendencia a la estabilidad de los precios del específico Coopers por frasco de un litro. El mercado de Sincelejo (Sucre) presentó el precio más bajo, \$17.000, con respecto a los demás mercados reportados;

mientras que el mercado de Tuluá (Valle del Cauca) presentó la única variación (2,6 %) y el precio más alto: \$22.519.

Gráfico 9. Precios del específico Coopers por frasco de 1 litro 2014 (diciembre) -2015 (enero)



Fuente: SIPSA-DANE-Ministerio de Agricultura y Desarrollo Rural.

Antisépticos

Cuadro 6. Insumos pecuarios. Precios de antisépticos, desinfectantes, belleza e higiene 2015 (enero)

Productos y mercados	Precio medio enero	Variación porcentual
<b>Alfa 3, 250 centímetros cúbicos</b>		
Barranquilla (Atlántico)	26.802	0,9
Cartago (Valle del Cauca)	28.967	0,0
Fómeque (Cundinamarca)	27.000	0,0
Fusagasugá (Cundinamarca)	28.633	4,8
Medellín (Antioquia)	25.013	0,0
Santa Rosa de Osos (Antioquia)	26.213	0,0
<b>Creolina Gold, 235 centímetros cúbicos</b>		
Fómeque (Cundinamarca)	5.300	1,4
La Mesa (Cundinamarca)	6.500	0,0
Pacho (Cundinamarca)	5.067	0,0
<b>Específico Coopers, 1 litro</b>		
Calarcá (Quindío)	22.267	0,0
Cali (Valle del Cauca)	21.293	0,0
Ipiales (Nariño)	18.167	0,0
Sevilla (Valle del Cauca)	21.700	0,0
Sincelejo (Sucre)	17.000	0,0
Tuluá (Valle del Cauca)	22.519	2,6
<b>Específico Coopers, 120 centímetros cúbicos</b>		
Belén de Umbría (Risaralda)	4.363	-0,6
Cajamarca (Tolima)	4.067	0,0
Cali (Valle del Cauca)	3.365	0,0
Corinto (Cauca)	4.000	0,0
El Carmen de Bolívar (Bolívar)	4.375	2,9
Guadalajara de Buga (Valle del Cauca)	3.774	0,0
Montería (Córdoba)	3.900	0,0
Piendamó (Cauca)	3.933	0,0
Popayán (Cauca)	3.771	0,0
Quimbaya (Quindío)	4.100	-3,5

Productos y mercados	Precio medio enero	Variación porcentual
<b>Específico Coopers, 120 centímetros cúbicos (continuación)</b>		
Roldanillo (Valle del Cauca)	3.900	0,0
San Marcos (Sucre)	4.167	0,0
Santander de Quilichao (Cauca)	4.067	2,5
Sincelejo (Sucre)	3.500	0,0
Tuluá (Valle del Cauca)	3.741	0,0
<b>Específico Coopers, 235 centímetros cúbicos</b>		
Belén de Umbría (Risaralda)	6.500	2,1
Caicedonia (Valle del Cauca)	5.617	0,0
Cajamarca (Tolima)	6.133	0,0
Cali (Valle del Cauca)	5.480	0,0
Corinto (Cauca)	6.167	0,0
El Carmen de Bolívar (Bolívar)	7.000	0,0
Guadalajara de Buga (Valle del Cauca)	5.649	0,0
Jamundí (Valle del Cauca)	7.167	0,0
Montenegro (Quindío)	6.667	0,0
Montería (Córdoba)	5.800	-2,8
Piendamó (Cauca)	6.100	0,0
Popayán (Cauca)	5.757	0,0
Roldanillo (Valle del Cauca)	6.075	-0,4
Sabanalarga (Atlántico)	6.030	0,0
Santander de Quilichao (Cauca)	6.500	0,0
Sincelejo (Sucre)	6.000	0,0
Tuluá (Valle del Cauca)	6.149	2,2
<b>Específico Coopers, 470 centímetros cúbicos</b>		
Belén de Umbría (Risaralda)	10.600	-0,3
Caicedonia (Valle del Cauca)	9.450	0,0
Cajamarca (Tolima)	9.433	0,9
Cali (Valle del Cauca)	8.899	0,0



**Cuadro 6. Insumos pecuarios. Precios de antisépticos, desinfectantes, belleza e higiene (conclusión)  
2015 (enero)**

Productos y mercados	Precio medio enero	Variación porcentual	Productos y mercados	Precio medio enero	Variación porcentual
<b>Específico Coopers, 470 centímetros cúbicos (continuación)</b>			<b>Lepecid, 354 centímetros cúbicos (continuación)</b>		
Chinchiná (Caldas)	11.567	-3,6	Neiva (Huila)	13.400	0,0
Corinto (Cauca)	9.875	0,0	Pamplona (Norte de Santander)	13.333	5,3
El Carmen de Bolívar (Bolívar)	11.333	0,0	Paz De Ariporo (Casanare)	12.500	4,2
Guadalajara de Buga (Valle del Cauca)	10.064	0,0	Puerto López (Meta)	12.592	0,1
Jamundí (Valle del Cauca)	12.125	0,0	Villavicencio (Meta)	12.625	0,0
Montería (Córdoba)	9.300	-1,8	<b>Negasunt aerosol, 300 centímetros cúbicos</b>		
Quimbaya (Quindío)	9.800	0,0	Barranquilla (Atlántico)	10.502	0,0
Sevilla (Valle del Cauca)	10.133	0,0	Corinto (Cauca)	12.000	-5,9
Sincelejo (Sucre)	9.400	-2,3	Girardot (Cundinamarca)	11.900	-2,5
Tuluá (Valle del Cauca)	9.664	1,0	La Virginia (Risaralda)	10.975	-1,4
<b>Lepecid, 354 centímetros cúbicos</b>			Marsella (Risaralda)	12.367	0,0
Aguazul (Casanare)	12.250	0,0	Montenegro (Quindío)	13.667	0,0
Agustín Codazzi (Cesar)	15.000	0,0	Paz De Ariporo (Casanare)	14.000	0,0
Cachipay (Cundinamarca)	16.167	0,0	Santa Rosa De Cabal (Risaralda)	10.433	0,0
El Santuario (Antioquia)	12.500	0,0	Sevilla (Valle del Cauca)	13.150	1,3
Entrerriños (Antioquia)	12.393	-2,8	Tuluá (Valle del Cauca)	11.817	0,1
Medellín (Antioquia)	13.787	0,0			

n.d. No determinado.

\* El precio correspondiente a diciembre fue modificado en el presente reporte ante la inclusión de datos que se encontraban en verificación.

## Insecticidas, plaguicidas y repelentes

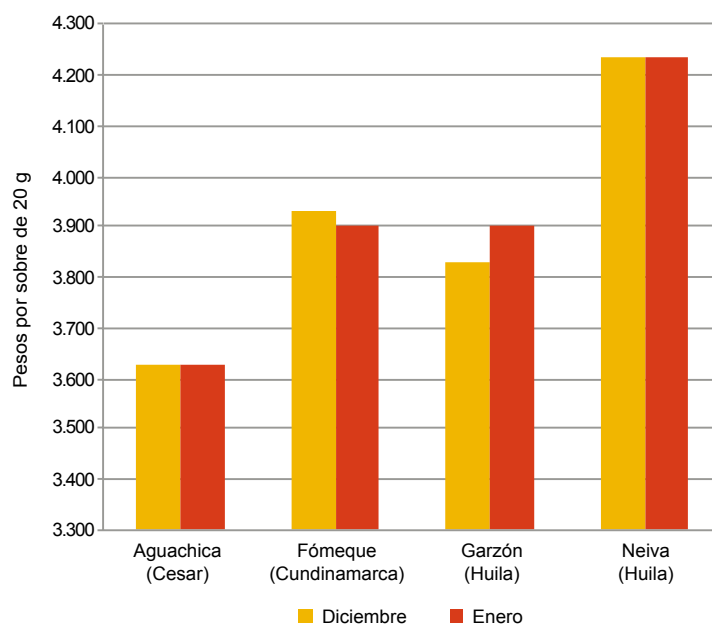


Fuente: DANE

El comportamiento del precio del Agita 10 WG por sobre de 20 gramos presentó estabilidad en tres de los cinco mercados reportados. El mercado de Fômeque (Cundinamarca) presentó una variación del 0,8 % a la baja, mientras que el mercado de Garzón (Huila) pre-

sentó una variación de 1,7 % al alza. El precio más alto se presentó en el mercado de Neiva (Huila), con \$4.238.

**Gráfico 10. Precios de Agita 10 WG por sobre de 20 gramos 2014 (diciembre) - 2015 (enero)**



Fuente: SIPSA-DANE-Ministerio de Agricultura y Desarrollo Rural.

Insecticidas

**Cuadro 7. Insumos pecuarios. Precios de insecticidas, plaguicidas y repelentes 2015 (enero)**

Productos y mercados	Precio medio enero	Variación porcentual
<b>Agita 10 Wg, 20 gramos</b>		
Aguachica (Cesar)	3.625	0,0
Fômeque (Cundinamarca)	3.900	-0,8
Garzón (Huila)	3.900	1,7

n.d. No determinado.

\* El precio correspondiente a diciembre fue modificado en el presente reporte ante la inclusión de datos que se encontraban en verificación.

Productos y mercados	Precio medio enero	Variación porcentual
<b>Agita 10 Wg, 20 gramos (continuación)</b>		
Lebrija (Santander)	3.667	0,0
Neiva (Huila)	4.238	0,0



## Precios de insumos agrícolas

**Cuadro 8. Insumos agrícolas. Precios de fertilizantes, enmiendas y acondicionadores de suelo 2015 (enero)**

Productos y mercados	Precio medio enero	Variación porcentual	Productos y mercados	Precio medio enero	Variación porcentual
<b>10-20-20, 50 kilogramos</b>			<b>13-26-6, 50 kilogramos (continuación)</b>		
Chipaque (Cundinamarca)	76.200	0,5	Subachoque (Cundinamarca)	75.300	4,3
Chiquinquirá (Boyacá)	71.667	1,4	Tunja (Boyacá)	75.333	2,7
Corinto (Cauca)	84.000	2,0	Túquerres (Nariño)	74.400	1,6
El Carmen de Viboral (Antioquia)	71.167	2,2	Ventaquemada (Boyacá)	77.000	5,5
El Santuario (Antioquia)	74.667	1,4			
Entrerrios (Antioquia)	71.500	-2,4	<b>15-15-15, 50 kilogramos</b>		
Fómeque (Cundinamarca)	77.333	0,4	Agustín Codazzi (Cesar)	73.667	0,0
Guarne (Antioquia)	75.333	1,8	Anserma (Caldas)	66.067	3,4
Ipiales (Nariño)	85.533	6,6	Belén de Umbria (Risaralda)	69.217	1,0
La Ceja (Antioquia)	77.000	0,9	Bogotá, D. C.	72.180	4,2
Medellín (Antioquia)	75.025	-2,6	Cajamarca (Tolima)	72.267	0,0
Palmira (Valle del Cauca)	82.350	4,2	Cali (Valle del Cauca)	74.175	2,8
Pasto (Nariño)	80.833	5,2	Cartagena de Indias (Bolívar)	77.367	0,0
Peñol (Antioquia)	71.300	0,7	Chipaque (Cundinamarca)	72.600	3,1
Piendamó (Cauca)	83.333	0,0	Choachí (Cundinamarca)	73.667	2,3
Popayán (Cauca)	81.333	0,6	Chocontá (Cundinamarca)	70.167	5,5
Pupiales (Nariño)	84.667	6,3	Corinto (Cauca)	75.750	4,5
Rionegro (Antioquia)	75.000	0,4	Duitama (Boyacá)	63.375	-0,4
San Vicente Ferrer (Antioquia)	76.000	2,7	El Carmen de Viboral (Antioquia)	66.525	0,9
Subachoque (Cundinamarca)	78.150	0,0	El Santuario (Antioquia)	71.250	6,1
Túquerres (Nariño)	79.000	0,0	Entrerrios (Antioquia)	68.125	3,4
			Fómeque (Cundinamarca)	74.333	2,8
<b>10-30-10, 1 litro</b>			Fusagasugá (Cundinamarca)	72.833	4,5
Entrerrios (Antioquia)	13.020	0,0	Guaduas (Cundinamarca)	72.333	0,0
Pasto (Nariño)	13.533	4,1	Guarne (Antioquia)	67.200	1,7
Peñol (Antioquia)	12.000	0,0	Ipiales (Nariño)	75.867	5,6
			La Ceja (Antioquia)	69.625	1,3
<b>10-30-10, 50 kilogramos</b>			La Unión (Antioquia)	70.733	6,0
Abrego (Norte de Santander)	77.000	n.d.	Marinilla (Antioquia)	66.640	1,8
Bogotá, D. C.	80.000	4,6	Medellín (Antioquia)	67.833	0,0
Cajamarca (Tolima)	79.000	0,0	Monquirá (Boyacá)	64.667	1,0
Cali (Valle del Cauca)	80.875	3,3	Ocaña (Norte de Santander)	67.500	3,3
Corinto (Cauca)	92.667	10,8	Palmira (Valle del Cauca)	71.833	3,1
El Carmen de Viboral (Antioquia)	71.833	0,2	Pasto (Nariño)	74.250	3,5
El Santuario (Antioquia)	76.500	4,5	Peñol (Antioquia)	68.250	0,9
Guadalajara de Buga (Valle del Cauca)	83.100	2,3	Pereira (Risaralda)	65.867	1,0
Guarne (Antioquia)	77.000	1,8	Piendamó (Cauca)	71.750	-0,7
Ipiales (Nariño)	82.067	3,7	Pitalito (Huila)	69.050	3,3
La Ceja (Antioquia)	76.333	-2,1	Popayán (Cauca)	73.375	0,7
Medellín (Antioquia)	76.933	0,0	Pupiales (Nariño)	75.600	6,6
Palmira (Valle del Cauca)	83.350	3,3	Rionegro (Antioquia)	68.500	1,2
Peñol (Antioquia)	71.900	0,4	Samacá (Boyacá)	68.333	2,0
Piendamó (Cauca)	82.750	0,0	San Vicente Ferrer (Antioquia)	69.375	2,0
Popayán (Cauca)	81.667	0,6	Santa Bárbara (Antioquia)	68.000	0,2
Rionegro (Antioquia)	76.375	0,5	Santa Rosa de Osos (Antioquia)	66.088	-2,0
San Vicente Ferrer (Antioquia)	77.600	3,9	Sibaté (Cundinamarca)	73.629	6,2
Santa Bárbara (Antioquia)	77.667	3,6	Silos (Norte de Santander)	74.333	1,1
Tuluá (Valle del Cauca)	78.600	0,0	Sogamoso (Boyacá)	63.333	0,0
Túquerres (Nariño)	80.333	0,0	Subachoque (Cundinamarca)	69.500	3,7
			Tunja (Boyacá)	67.857	1,0
<b>12-24-12-2, 50 kilogramos</b>			Túquerres (Nariño)	70.800	0,9
Cali (Valle del Cauca)	81.133	4,3	Ventaquemada (Boyacá)	68.300	3,8
Chipaque (Cundinamarca)	73.333	1,9	Zipaquirá (Cundinamarca)	70.225	7,9
Cota (Cundinamarca)	69.667	0,0			
Pereira (Risaralda)	76.917	3,4	<b>17-6-18-2 (Mg), 50 kilogramos</b>		
Pupiales (Nariño)	80.000	3,9	Anserma (Caldas)	69.263	1,7
Socorro (Santander)	71.250	1,8	Belén de Umbria (Risaralda)	71.383	3,7
Subachoque (Cundinamarca)	74.067	0,1	Bogotá, D. C.	73.020	3,8
			Buesaco (Nariño)	73.875	3,0
<b>13-26-6, 50 kilogramos</b>			Cajamarca (Tolima)	71.900	1,0
Bogotá, D. C.	76.086	1,9	Cali (Valle del Cauca)	75.983	2,5
Chipaque (Cundinamarca)	77.333	4,0	El Carmen de Viboral (Antioquia)	69.500	0,9
Duitama (Boyacá)	69.967	-0,2	El Santuario (Antioquia)	70.500	7,6
El Carmen de Viboral (Antioquia)	69.500	0,6	Guadalajara de Buga (Valle del Cauca)	75.633	2,7
Fómeque (Cundinamarca)	75.667	3,7	Ibagué (Tolima)	71.667	3,1
Ipiales (Nariño)	81.240	4,9	La Unión (Valle del Cauca)	72.033	9,4
Peñol (Antioquia)	69.500	1,5	Marinilla (Antioquia)	69.527	2,4
Popayán (Cauca)	74.667	0,4	Medellín (Antioquia)	65.078	0,0
Pupiales (Nariño)	80.325	5,6	Neiva (Huila)	68.933	2,2
San Vicente Ferrer (Antioquia)	77.000	4,1	Ocaña (Norte de Santander)	68.857	3,2
Sibaté (Cundinamarca)	80.975	5,8	Palmira (Valle del Cauca)	73.867	2,6

**Cuadro 8. Insumos agrícolas. Precios de fertilizantes, enmiendas y acondicionadores de suelo (continuación)  
2015 (enero)**

Productos y mercados	Precio medio enero	Variación porcentual	Productos y mercados	Precio medio enero	Variación porcentual
<b>17-6-18-2 (Mg), 50 kilogramos (continuación)</b>			<b>Cal agrícola, 50 kilogramos</b>		
Peñol (Antioquia)	68.000	1,2	Cali (Valle del Cauca)	6.600	-1,5
Piendamó (Cauca)	73.000	0,0	El Santuario (Antioquia)	6.375	-3,8
Popayán (Cauca)	70.667	1,0	Guadalajara de Buga (Valle del Cauca)	7.500	-8,2
Rionegro (Antioquia)	68.500	0,4	Palmira (Valle del Cauca)	7.067	2,4
San Vicente Ferrer (Antioquia)	68.750	1,7	Peñol (Antioquia)	6.525	1,2
Santa Bárbara (Antioquia)	70.500	-0,7	Rionegro (Antioquia)	6.833	0,0
Tuluá (Valle del Cauca)	73.933	4,2	San Vicente Ferrer (Antioquia)	6.500	0,8
Viterbo (Caldas)	69.083	0,0	Santa Bárbara (Antioquia)	11.500	-6,1
<b>18-18-18, 50 kilogramos</b>			Santander de Quilichao (Cauca)	6.533	1,6
Chipaque (Cundinamarca)	71.667	3,4	<b>Cal dolomita 70-25, 50 kilogramos</b>		
Duitama (Boyacá)	58.533	0,0	El Carmen de Viboral (Antioquia)	8.075	0,0
San Alberto (Cesar)	69.000	7,9	El Santuario (Antioquia)	7.000	0,0
Tunja (Boyacá)	67.667	2,8	Marinilla (Antioquia)	8.317	-0,4
Ventaquemada (Boyacá)	67.167	3,3	Peñol (Antioquia)	7.133	0,5
<b>25-15-0, 50 kilogramos</b>			Sibaté (Cundinamarca)	7.567	0,0
La Ceja (Antioquia)	69.167	0,7	<b>Cal dolomita, 50 kilogramos</b>		
Rionegro (Antioquia)	69.000	1,5	Chía (Cundinamarca)	12.200	0,0
San Vicente Ferrer (Antioquia)	72.333	2,6	Cota (Cundinamarca)	7.575	0,0
<b>28-4-0-6(S), 50 kilogramos</b>			Pereira (Risaralda)	7.950	2,4
Cali (Valle del Cauca)	69.525	5,0	<b>Cerostress, 1 litro</b>		
Popayán (Cauca)	66.333	2,1	Chiquinquirá (Boyacá)	30.167	0,6
San Vicente Ferrer (Antioquia)	64.000	1,1	Duitama (Boyacá)	33.167	-1,0
Santa Rosa de Osos (Antioquia)	58.500	0,0	Ibagué (Tolima)	33.000	0,0
<b>Abono orgánico, 50 kilogramos</b>			Pamplona (Norte de Santander)	35.000	1,9
La Ceja (Antioquia)	11.867	-1,4	Sogamoso (Boyacá)	32.000	0,0
La Unión (Antioquia)	12.200	0,9	Tibaná (Boyacá)	30.667	-1,1
Peñol (Antioquia)	10.250	0,0	Tunja (Boyacá)	31.333	-0,5
Rionegro (Antioquia)	11.050	0,9	<b>Cerostress, 500 centímetros cúbicos</b>		
San Vicente Ferrer (Antioquia)	11.500	1,5	Samacá (Boyacá)	18.233	1,3
Ventaquemada (Boyacá)	11.750	0,0	Sogamoso (Boyacá)	17.367	0,0
<b>15-4-23-4, 50 kilogramos</b>			Tibaná (Boyacá)	17.000	-1,0
Ábrego (Norte de Santander)	68.333	4,3	<b>Cloruro de potasio 0-0-60, 50 kilogramos</b>		
Cali (Valle del Cauca)	74.725	1,0	Anserma (Caldas)	55.700	5,1
Fómeque (Cundinamarca)	73.667	2,3	Belén de Umbría (Risaralda)	54.750	8,0
Guadalajara de Buga (Valle del Cauca)	73.467	5,7	Bogotá, D. C.	63.360	6,2
Palmira (Valle del Cauca)	73.875	2,4	Cali (Valle del Cauca)	55.157	1,6
Socorro (Santander)	67.250	4,7	Corinto (Cauca)	62.500	2,5
Tuluá (Valle del Cauca)	73.667	5,1	Guadalajara de Buga (Valle del Cauca)	54.840	7,2
<b>Agrimins 8-5-0-6, 46 kilogramos</b>			Ipiales (Nariño)	60.917	2,0
Cali (Valle del Cauca)	85.850	-0,6	Jamundí (Valle del Cauca)	56.733	10,9
Entreríos (Antioquia)	81.193	0,0	La Unión (Antioquia)	53.367	-0,6
Girón (Santander)	77.000	0,0	La Unión (Valle del Cauca)	57.867	12,4
Guadalajara de Buga (Valle del Cauca)	82.650	2,9	Moniquirá (Boyacá)	51.667	0,0
Lebrija (Santander)	74.167	0,0	Palmira (Valle del Cauca)	59.050	8,7
Marinilla (Antioquia)	76.463	-0,2	Pasto (Nariño)	56.033	4,0
Medellín (Antioquia)	75.500	0,0	Pereira (Risaralda)	53.783	7,0
Palmira (Valle del Cauca)	80.475	1,3	Piendamó (Cauca)	56.000	-1,2
<b>Agrofast, 1 litro</b>			Pupiales (Nariño)	60.000	4,7
Manizales (Caldas)	31.250	-0,8	Rionegro (Antioquia)	57.125	0,2
Rionegro (Antioquia)	29.725	0,0	Roldanillo (Valle del Cauca)	59.200	17,3
Socorro (Santander)	32.667	1,0	Saldaña (Tolima)	50.688	0,0
<b>Aminoset, 250 centímetros cúbicos</b>			San Pedro de los Milagros (Antioquia)	51.667	0,1
Pupiales (Nariño)	9.200	0,0	Santander de Quilichao (Cauca)	57.450	8,2
Samacá (Boyacá)	9.500	0,0	Tuluá (Valle del Cauca)	55.467	7,4
Villapinzón (Cundinamarca)	9.500	0,0	Túquerres (Nariño)	59.933	0,1
<b>Biocel Foliar, 250 centímetros cúbicos</b>			Yopal (Casanare)	66.317	2,8
Cajamarca (Tolima)	30.750	0,0	<b>Cosmocel: 20-30-10 más Edta y Em, 1 kilogramo</b>		
Cúcuta (Norte de Santander)	27.000	0,5	Belén de Umbría (Risaralda)	13.500	4,4
Pamplona (Norte de Santander)	27.667	-1,2	Cali (Valle del Cauca)	14.000	-0,4
<b>Boroliq SI, 1 litro</b>			Corinto (Cauca)	15.100	4,9
El Santuario (Antioquia)	17.500	1,0	Guadalajara de Buga (Valle del Cauca)	15.310	1,3
Ipiales (Nariño)	17.300	0,6	Pereira (Risaralda)	14.800	-2,2
Roldanillo (Valle del Cauca)	20.500	-0,1	Tuluá (Valle del Cauca)	14.683	0,0
			<b>Creceer 500, 1 kilogramo</b>		
			Ábrego (Norte de Santander)	5.875	0,0
			Andes (Antioquia)	7.750	0,0



**Cuadro 8. Insumos agrícolas. Precios de fertilizantes, enmiendas y acondicionadores de suelo (continuación)  
2015 (enero)**

Productos y mercados	Precio medio enero	Variación porcentual	Productos y mercados	Precio medio enero	Variación porcentual
<b>Crecer 500, 1 kilogramo (continuación)</b>			<b>Fosfato diamónico (Dap) 18-46-0, 50 kilogramos (continuación)</b>		
Apía (Risaralda)	5.767	0,0	Peñol (Antioquia)	67.625	1,3
Buesaco (Nariño)	6.333	2,7	Pereira (Risaralda)	67.633	1,6
Cali (Valle del Cauca)	6.533	0,0	Piendamó (Cauca)	66.500	-0,7
Chía (Cundinamarca)	7.033	0,0	Pupiales (Nariño)	74.500	3,3
Chipaque (Cundinamarca)	8.000	11,1	Rionegro (Antioquia)	74.000	2,3
Chiquinquirá (Boyacá)	5.400	0,0	San Pedro de los Milagros (Antioquia)	70.000	1,8
Choachí (Cundinamarca)	6.750	-1,8	San Vicente Ferrer (Antioquia)	72.800	0,2
Chocontá (Cundinamarca)	6.100	1,7	Santa Bárbara (Antioquia)	73.250	-0,1
Cota (Cundinamarca)	6.400	0,0	Santander de Quilichao (Cauca)	72.063	6,2
Cúcuta (Norte de Santander)	5.540	-2,5	Túquerres (Nariño)	70.600	-1,9
Duitama (Boyacá)	6.167	0,0	Viterbo (Caldas)	73.383	3,9
El Santuario (Antioquia)	5.700	2,4			
Fusagasugá (Cundinamarca)	6.167	5,1	<b>Hojas, 1 litro</b>		
Granada (Meta)	5.833	-0,6	Guadalajara de Buga (Valle del Cauca)	11.917	-1,3
Marinilla (Antioquia)	6.077	0,0	Ocaña (Norte de Santander)	14.333	0,0
Marsella (Risaralda)	5.733	-2,3	Roldanillo (Valle del Cauca)	10.620	1,9
Pamplona (Norte de Santander)	6.625	-1,9			
Peñol (Antioquia)	6.050	0,8	<b>Humita 15, 1 litro</b>		
Pereira (Risaralda)	5.867	-2,8	Ábrego (Norte de Santander)	15.333	0,0
Piendamó (Cauca)	5.933	1,1	Corinto (Cauca)	13.833	0,0
San Gil (Santander)	6.333	2,7	Ocaña (Norte de Santander)	14.750	0,0
Santa Rosa de Cabal (Risaralda)	5.767	0,0	Pamplona (Norte de Santander)	14.800	-1,3
Santander de Quilichao (Cauca)	6.667	5,3			
Socorro (Santander)	7.000	5,7	<b>Klip - K calcio-boro, 1 litro</b>		
Sogamoso (Boyacá)	6.333	1,1	Bogotá, D. C.	12.950	1,0
Tibaná (Boyacá)	6.000	-1,1	Chinchiná (Caldas)	13.833	0,1
Tunja (Boyacá)	6.067	0,0	Manizales (Caldas)	13.675	0,8
Túquerres (Nariño)	6.100	0,0			
Ventaquemada (Boyacá)	6.000	-5,3	<b>Klip boro, 1 kilogramo</b>		
			Bogotá, D. C.	10.460	-4,9
<b>Crecer 500, 900 gramos</b>			Chía (Cundinamarca)	12.267	0,0
Cajamarca (Tolima)	6.250	1,4	Chipaque (Cundinamarca)	10.833	4,8
Pitalito (Huila)	6.467	2,6	El Santuario (Antioquia)	9.333	-1,8
Villa de San Diego			Medellín (Antioquia)	10.867	-1,5
de Ubaté (Cundinamarca)	5.800	0,0	Pamplona (Norte de Santander)	12.600	9,6
Zipaquirá (Cundinamarca)	5.667	0,0	Tibaná (Boyacá)	9.833	1,0
			Tunja (Boyacá)	9.933	-0,3
			Villapinzón (Cundinamarca)	9.000	0,0
<b>Desarrollo: 30-7-6, 1 kilogramo</b>			<b>Nutrifoliar completo, 1 litro</b>		
Anserma (Caldas)	2.867	0,0	Agustín Codazzi (Cesar)	22.250	0,0
Belén de Umbria (Risaralda)	4.067	8,0	Andes (Antioquia)	19.143	-0,9
Cúcuta (Norte de Santander)	3.667	0,0	Belén de Umbria (Risaralda)	19.450	0,0
Marsella (Risaralda)	3.300	-1,5	Bogotá, D. C.	18.800	-4,8
Medellín (Antioquia)	3.033	0,0	Bucaramanga (Santander)	17.667	0,0
Ocaña (Norte de Santander)	3.875	0,0	Cali (Valle del Cauca)	19.700	-0,3
Pamplona (Norte de Santander)	4.325	-3,9	Cartagena de Indias (Bolívar)	23.216	0,0
Pereira (Risaralda)	3.150	0,0	Corinto (Cauca)	17.900	-0,6
Santa Bárbara (Antioquia)	4.567	-0,7	El Carmen de Bolívar (Bolívar)	23.750	-1,0
Santa Rosa de Cabal (Risaralda)	3.200	0,0	El Carmen de Viboral (Antioquia)	17.867	-0,3
			El Santuario (Antioquia)	15.333	-8,0
<b>Florescencia: 10-28-19, 1 kilogramo</b>			Fómeque (Cundinamarca)	20.667	0,0
Anserma (Caldas)	4.400	0,0	Fusagasugá (Cundinamarca)	17.960	3,2
Belén de Umbria (Risaralda)	5.050	0,0	Guadalajara de Buga (Valle del Cauca)	18.988	1,4
Cali (Valle del Cauca)	4.950	0,0	La Plata (Huila)	17.800	1,5
Medellín (Antioquia)	4.553	0,0	Manizales (Caldas)	19.000	0,0
Pereira (Risaralda)	4.575	0,2	Marinilla (Antioquia)	16.417	-2,4
Riosucio (Caldas)	4.433	3,1	Marsella (Risaralda)	18.888	0,0
Santa Rosa de Cabal (Risaralda)	4.450	0,0	Medellín (Antioquia)	17.895	0,0
			Palmira (Valle del Cauca)	18.500	0,4
<b>Fosfato diamónico (Dap) 18-46-0, 50 kilogramos</b>			Pamplona (Norte de Santander)	19.625	-4,3
Aguachica (Cesar)	69.833	6,9	Pasto (Nariño)	19.600	0,0
Andes (Antioquia)	68.733	0,0	Peñol (Antioquia)	16.000	0,0
Belén de Umbria (Risaralda)	68.900	1,5	Pereira (Risaralda)	18.650	0,0
Buesaco (Nariño)	72.500	1,4	Popayán (Cauca)	18.333	0,0
Caicedonia (Valle del Cauca)	66.817	3,9	Riosucio (Caldas)	19.000	0,0
Cali (Valle del Cauca)	75.775	0,5	Roldanillo (Valle del Cauca)	20.417	-3,6
Chipaque (Cundinamarca)	72.750	-1,7	San Vicente de Chucurí (Santander)	22.000	0,0
El Santuario (Antioquia)	70.500	1,4	Santa Marta (Magdalena)	21.725	2,4
Guadalajara de Buga (Valle del Cauca)	68.250	1,4	Santander de Quilichao (Cauca)	18.367	1,1
Ipiiales (Nariño)	73.975	4,4	Tuluá (Valle del Cauca)	17.917	0,1
La Unión (Antioquia)	71.167	-0,3			
La Unión (Valle del Cauca)	74.633	6,8	<b>Nutrimins, 1 litro</b>		
Marinilla (Antioquia)	65.783	1,3	Ábrego (Norte de Santander)	12.800	3,4
Medellín (Antioquia)	69.420	0,2	Agustín Codazzi (Cesar)	16.667	0,0
Palmira (Valle del Cauca)	70.367	4,6			
Pasto (Nariño)	70.775	2,3			

**Cuadro 8. Insumos agrícolas. Precios de fertilizantes, enmiendas y acondicionadores de suelo (continuación)  
2015 (enero)**

Productos y mercados	Precio medio enero	Variación porcentual	Productos y mercados	Precio medio enero	Variación porcentual
<b>Nutrimins, 1 litro (continuación)</b>			<b>Todo en uno, 1 kilogramo (continuación)</b>		
Andes (Antioquia)	11.698	0,0	Cota (Cundinamarca)	4.400	0,0
Apía (Risaralda)	11.583	1,5	Fómeque (Cundinamarca)	4.333	0,0
Aquitania (Boyacá)	12.667	0,0	Fusagasugá (Cundinamarca)	4.167	-3,8
Belén de Umbría (Risaralda)	12.013	0,0	Medellín (Antioquia)	4.400	0,0
Bogotá, D. C.	13.167	0,0	Palmira (Valle del Cauca)	4.167	0,0
Bucaramanga (Santander)	11.500	-4,2	Pasto (Nariño)	4.433	-5,0
Cali (Valle del Cauca)	12.050	0,0	Tunja (Boyacá)	4.033	-5,1
Cáqueza (Cundinamarca)	12.333	0,0	Villapinzón (Cundinamarca)	4.000	0,0
Chipaque (Cundinamarca)	13.333	2,6			
Corinto (Cauca)	11.375	0,0	<b>Tottal, 1 litro</b>		
Corozal (Sucre)	15.333	0,0	Andes (Antioquia)	17.004	0,0
Cota (Cundinamarca)	12.000	0,0	Belén de Umbría (Risaralda)	15.433	0,1
Cúcuta (Norte de Santander)	10.660	-3,6	Bogotá, D. C.	16.160	0,6
El Carmen de Viboral (Antioquia)	12.167	0,0	Cali (Valle del Cauca)	15.033	0,2
Fusagasugá (Cundinamarca)	11.500	3,0	Entrerrios (Antioquia)	14.855	-0,3
Guadalajara de Buga (Valle del Cauca)	11.783	1,4	Guadalajara de Buga (Valle del Cauca)	15.100	0,1
Málaga (Santander)	15.500	5,7	Guarne (Antioquia)	14.530	-0,7
Manizales (Caldas)	11.000	0,0	La Ceja (Antioquia)	15.100	3,0
Marinilla (Antioquia)	11.513	0,0	La Unión (Antioquia)	14.600	-0,8
Medellín (Antioquia)	11.353	0,0	Manizales (Caldas)	14.333	0,0
Neiva (Huila)	10.933	1,2	Marinilla (Antioquia)	14.700	0,0
Ocaña (Norte de Santander)	11.333	0,0	Marsella (Risaralda)	14.638	0,0
Palmira (Valle del Cauca)	11.350	-1,7	Medellín (Antioquia)	15.889	0,0
Pamplona (Norte de Santander)	12.875	3,0	Palmira (Valle del Cauca)	14.433	1,2
Pasto (Nariño)	11.400	-1,4	Peñol (Antioquia)	14.833	0,0
Popayán (Cauca)	11.525	0,0	Pereira (Risaralda)	15.125	0,1
Roldanillo (Valle del Cauca)	12.513	5,7	Rionegro (Antioquia)	15.306	0,0
San Vicente de Chucurí (Santander)	13.375	-3,6	Riosucio (Caldas)	14.767	0,0
Santa Marta (Magdalena)	13.375	0,0	Roldanillo (Valle del Cauca)	15.750	0,0
Sogamoso (Boyacá)	12.500	0,0	San Vicente de Chucurí (Santander)	18.600	-0,4
			San Vicente Ferrer (Antioquia)	14.800	0,3
<b>Omex Bio 8, 1 litro</b>			Santa Rosa de Cabal (Risaralda)	14.467	0,1
Belén de Umbría (Risaralda)	34.967	0,0	Santa Rosa de Osos (Antioquia)	15.405	0,0
Chinchiná (Caldas)	36.167	0,4	Túquerres (Nariño)	15.167	0,0
Marsella (Risaralda)	34.767	0,0			
			<b>Urea 46 %, 50 kilogramos</b>		
Omex K-41, 1 litro			Ábrego (Norte de Santander)	54.800	5,6
Belén de Umbría (Risaralda)	20.725	-5,5	Agustín Codazzi (Cesar)	62.667	0,0
Bogotá, D. C.	23.125	-1,1	Belén de Umbría (Risaralda)	54.133	7,2
Chinchiná (Caldas)	21.667	0,0	Bogotá, D. C.	60.700	0,8
Ipiales (Nariño)	23.625	0,0	Caicedonia (Valle del Cauca)	53.067	6,2
Manizales (Caldas)	21.000	-0,1	Cajamarca (Tolima)	59.000	2,6
Samacá (Boyacá)	22.000	0,0	Cali (Valle del Cauca)	57.350	4,3
Tibaná (Boyacá)	21.000	-0,3	Cartagena de Indias (Bolívar)	64.000	-0,5
Tunja (Boyacá)	21.500	1,2	Chía (Cundinamarca)	68.167	0,5
Ventaquemada (Boyacá)	20.667	0,0	Corinto (Cauca)	59.250	5,2
			Cota (Cundinamarca)	59.000	2,3
<b>Sulfato de amonio (Sam) 21-0-0-24(S), 50 kilogramos</b>			Cúcuta (Norte de Santander)	55.750	4,0
Cali (Valle del Cauca)	33.600	2,0	El Carmen de Viboral (Antioquia)	56.650	0,2
Guadalajara de Buga (Valle del Cauca)	35.000	1,0	El Santuario (Antioquia)	55.750	3,7
Magangué (Bolívar)	35.000	0,0	Espinal (Tolima)	61.117	3,6
Ocaña (Norte de Santander)	34.000	11,5	Guadalajara de Buga (Valle del Cauca)	55.229	5,2
Pupiales (Nariño)	34.217	3,7	Guarne (Antioquia)	55.000	-0,2
Rionegro (Antioquia)	37.000	1,0	Jamundí (Valle del Cauca)	57.813	17,5
			La Unión (Valle del Cauca)	55.100	2,6
<b>Terra Sorb-Foliar, 1 litro</b>			Magangué (Bolívar)	54.750	-1,8
Andes (Antioquia)	27.018	-0,6	Marinilla (Antioquia)	54.267	0,0
El Carmen de Viboral (Antioquia)	23.490	0,0	Medellín (Antioquia)	55.285	-2,9
El Santuario (Antioquia)	23.250	0,0	Neiva (Huila)	59.630	8,3
Entrerrios (Antioquia)	26.367	0,0	Ocaña (Norte de Santander)	55.286	6,7
Manizales (Caldas)	24.483	0,0	Palmira (Valle del Cauca)	53.350	4,1
Marinilla (Antioquia)	22.387	0,0	Peñol (Antioquia)	54.900	0,0
Medellín (Antioquia)	25.154	0,0	Pereira (Risaralda)	53.975	5,0
Peñol (Antioquia)	23.375	0,0	Piendamó (Cauca)	53.400	-1,5
			Popayán (Cauca)	53.167	-3,6
<b>Todo en uno, 1 kilogramo</b>			Rionegro (Antioquia)	55.125	-1,6
Belén de Umbría (Risaralda)	4.133	-8,1	Roldanillo (Valle del Cauca)	54.767	7,6
Bogotá, D. C.	4.975	1,3	Saldaña (Tolima)	53.267	-1,7
Cachipay (Cundinamarca)	5.667	0,0	San Vicente Ferrer (Antioquia)	55.250	-0,7
Chía (Cundinamarca)	4.467	0,0	Santa Bárbara (Antioquia)	59.500	0,8
Chipaque (Cundinamarca)	4.800	4,3	Santa Rosa de Osos (Antioquia)	55.423	2,8
Chiquinquirá (Boyacá)	4.100	0,0	Santander de Quilichao (Cauca)	56.338	6,4
Choachí (Cundinamarca)	4.000	0,0	Sibaté (Cundinamarca)	59.000	5,1
Chocontá (Cundinamarca)	4.667	-3,4	Subachoque (Cundinamarca)	55.567	3,6
Corozal (Sucre)	5.000	0,0	Tuluá (Valle del Cauca)	54.475	7,2
			Túquerres (Nariño)	57.333	0,6



**Cuadro 8. Insumos agrícolas. Precios de fertilizantes, enmiendas y acondicionadores de suelo (conclusión)  
2015 (enero)**

Productos y mercados	Precio medio enero	Variación porcentual	Productos y mercados	Precio medio enero	Variación porcentual
<b>Urea 46 %, 50 kilogramos (continuación)</b>			<b>Wuxal tapa negra, 1 litro (continuación)</b>		
Yopal (Casanare)	64.190	-2,1	Pereira (Risaralda)	31.400	0,0
<b>Wuxal calcio, 1 litro</b>			Piendamó (Cauca)	31.000	0,8
Ábrego (Norte de Santander)	29.000	2,4	Popayán (Cauca)	31.500	0,0
Anserma (Caldas)	29.483	0,0	Pupiales (Nariño)	30.333	0,4
Armenia (Quindío)	26.933	0,0	Rionegro (Antioquia)	31.516	-0,9
Belén de Umbria (Risaralda)	28.625	-0,7	San Vicente Ferrer (Antioquia)	32.140	0,4
Bogotá, D. C.	27.250	-1,8	Santa Rosa de Cabal (Risaralda)	31.700	0,0
Chinchiná (Caldas)	30.633	0,4	Sibaté (Cundinamarca)	32.380	0,0
El Carmen de Viboral (Antioquia)	27.500	0,0	Silos (Norte de Santander)	30.167	0,0
Guarne (Antioquia)	27.833	-0,4	Sogamoso (Boyacá)	28.167	0,6
Ipiiales (Nariño)	28.000	0,0	Subachoque (Cundinamarca)	30.833	0,3
La Ceja (Antioquia)	29.833	4,7	Tibaná (Boyacá)	28.667	0,0
La Unión (Antioquia)	27.700	0,0	Tunja (Boyacá)	29.667	0,0
La Virginia (Risaralda)	28.883	0,0	Túquerres (Nariño)	29.767	-0,5
Manizales (Caldas)	29.413	0,8	Villapinzón (Cundinamarca)	29.667	1,7
Marsella (Risaralda)	27.933	0,0	<b>Wuxal tapa roja, 1 litro</b>		
Medellín (Antioquia)	27.050	0,0	Ábrego (Norte de Santander)	28.500	0,0
Peñol (Antioquia)	27.500	0,0	Anserma (Caldas)	28.783	0,0
Pereira (Risaralda)	29.313	0,0	Aquitania (Boyacá)	27.000	0,0
Rionegro (Antioquia)	28.884	-0,1	Armenia (Quindío)	26.683	0,1
San Vicente Ferrer (Antioquia)	26.840	-0,6	Belén de Umbria (Risaralda)	28.675	0,0
Santa Rosa de Cabal (Risaralda)	28.483	0,0	Bogotá, D. C.	27.375	-1,8
Sibaté (Cundinamarca)	26.167	0,0	Cajamarca (Tolima)	30.000	0,0
<b>Wuxal tapa negra, 1 litro</b>			Chinchiná (Caldas)	30.317	0,0
Ábrego (Norte de Santander)	30.857	0,5	Chiquinquirá (Boyacá)	26.267	0,8
Andes (Antioquia)	30.952	0,0	Chitagá (Norte de Santander)	28.000	1,8
Aquitania (Boyacá)	29.667	0,0	Chocontá (Cundinamarca)	27.333	3,1
Armenia (Quindío)	30.438	0,1	Corinto (Cauca)	28.000	0,0
Belén de Umbria (Risaralda)	31.660	0,8	Duitama (Boyacá)	26.667	0,0
Bogotá, D. C.	31.800	0,0	El Carmen de Viboral (Antioquia)	27.167	1,2
Cajamarca (Tolima)	33.175	0,0	Guarne (Antioquia)	27.000	2,5
Chinchiná (Caldas)	34.583	0,0	Ipiiales (Nariño)	27.750	0,9
Chiquinquirá (Boyacá)	29.167	0,0	La Ceja (Antioquia)	27.167	0,1
Chitagá (Norte de Santander)	31.000	0,0	La Unión (Antioquia)	27.525	-1,2
Chocontá (Cundinamarca)	30.000	3,4	La Virginia (Risaralda)	28.400	0,0
Corinto (Cauca)	30.333	0,0	Málaga (Santander)	31.667	-2,6
Cota (Cundinamarca)	31.333	0,0	Manizales (Caldas)	29.025	0,0
El Carmen de Viboral (Antioquia)	29.513	0,0	Marinilla (Antioquia)	26.833	0,6
El Santuario (Antioquia)	28.000	1,2	Medellín (Antioquia)	28.600	0,0
Funza (Cundinamarca)	30.593	-2,9	Ocaña (Norte de Santander)	28.250	0,0
Guarne (Antioquia)	31.000	0,8	Pamplona (Norte de Santander)	27.360	-0,9
Ipiiales (Nariño)	30.625	0,0	Pasto (Nariño)	27.200	0,0
La Ceja (Antioquia)	30.875	0,0	Peñol (Antioquia)	27.167	0,6
La Unión (Antioquia)	30.475	-0,3	Pereira (Risaralda)	28.667	0,0
Manizales (Caldas)	33.275	-1,6	Pupiales (Nariño)	27.917	-0,3
Marinilla (Antioquia)	29.220	0,0	Rionegro (Antioquia)	29.009	0,1
Marsella (Risaralda)	31.800	1,9	San Vicente Ferrer (Antioquia)	27.060	1,3
Medellín (Antioquia)	31.679	0,0	Sibaté (Cundinamarca)	27.400	0,0
Ocaña (Norte de Santander)	31.333	0,0	Silos (Norte de Santander)	27.833	1,2
Pamplona (Norte de Santander)	31.100	0,6	Sogamoso (Boyacá)	26.833	0,6
Pasto (Nariño)	29.600	-0,4	Subachoque (Cundinamarca)	28.633	0,0
Peñol (Antioquia)	27.667	1,2	Tibaná (Boyacá)	25.467	-1,3
			Tunja (Boyacá)	26.933	3,6
			Túquerres (Nariño)	27.107	-0,1

n.d. No determinado.

\* El precio correspondiente a diciembre fue modificado en el presente reporte ante la inclusión de datos que se encontraban en verificación.



**Cuadro 9. Insumos agrícolas. Precios de fungicidas  
2015 (enero)**

Productos y mercados	Precio medio enero	Variación porcentual	Productos y mercados	Precio medio enero	Variación porcentual
<b>Agrifos 400 SI, 1 litro</b>			<b>Amistar Top, 1 litro</b>		
Belén de Umbría (Risaralda)	23.800	0,0	Armenia (Quindío)	167.663	0,0
Chinchiná (Caldas)	24.233	0,0	Cúcuta (Norte de Santander)	154.117	0,4
Fresno (Tolima)	24.800	0,0	Manizales (Caldas)	176.900	0,0
Marsella (Risaralda)	22.900	-6,1	Popayán (Cauca)	178.000	0,0
Pereira (Risaralda)	24.567	0,0	Saldaña (Tolima)	150.488	-1,7
Samacá (Boyacá)	24.333	0,0	Zipaquirá (Cundinamarca)	177.767	0,0
Santa Rosa de Cabal (Risaralda)	24.933	0,0	<b>Amistar Top, 125 centímetros cúbicos</b>		
<b>Agrodyne SI, 1 litro</b>			Ipiales (Nariño)	26.183	-0,3
Cajamarca (Tolima)	40.667	0,0	Pereira (Risaralda)	27.833	-1,1
Cali (Valle del Cauca)	41.300	-2,1	Popayán (Cauca)	25.600	0,5
Chinchiná (Caldas)	36.067	0,0	Pupiales (Nariño)	26.333	0,0
Garzón (Huila)	38.167	0,0	Roldanillo (Valle del Cauca)	26.633	0,6
Manizales (Caldas)	34.400	0,0	Socorro (Santander)	26.333	1,3
Palmira (Valle del Cauca)	34.200	-3,8	<b>Antracol 70 Wp, 400 gramos</b>		
Samacá (Boyacá)	33.500	0,5	Ábrego (Norte de Santander)	13.833	0,0
Santa Rosa de Cabal (Risaralda)	34.833	0,0	Andes (Antioquia)	14.190	-2,1
Tibaná (Boyacá)	34.000	1,0	Anserma (Caldas)	14.600	-1,1
Tunja (Boyacá)	33.633	0,0	Apía (Risaralda)	14.450	0,5
<b>Alto 100 SI, 1 litro</b>			Aquitania (Boyacá)	12.767	-1,3
Armenia (Quindío)	174.433	0,0	Armenia (Quindío)	13.617	0,9
Caicedonia (Valle del Cauca)	172.000	0,0	Belén de Umbría (Risaralda)	14.375	-1,2
Manizales (Caldas)	179.083	0,1	Bogotá, D. C.	14.430	-0,6
Piendamó (Cauca)	180.340	-0,5	Bucaramanga (Santander)	14.667	0,0
Popayán (Cauca)	179.044	-0,4	Cachipay (Cundinamarca)	16.000	0,0
<b>Alto 100 SI, 100 centímetros cúbicos</b>			Cajamarca (Tolima)	14.460	0,1
Andes (Antioquia)	21.000	-1,6	Cali (Valle del Cauca)	14.788	0,0
Anserma (Caldas)	19.650	-0,1	Cáqueza (Cundinamarca)	14.833	6,0
Belén de Umbría (Risaralda)	20.467	1,3	Chinchiná (Caldas)	15.400	-0,1
Caicedonia (Valle del Cauca)	20.000	0,0	Chipaqué (Cundinamarca)	15.100	4,1
Cajamarca (Tolima)	21.500	0,0	Chitagá (Norte de Santander)	15.000	0,0
El Santuario (Antioquia)	19.500	0,0	Choachí (Cundinamarca)	14.333	0,0
Fusagasugá (Cundinamarca)	23.167	1,6	Corinto (Cauca)	14.167	0,0
Garzón (Huila)	20.600	0,0	Cota (Cundinamarca)	14.133	-1,6
Manizales (Caldas)	20.050	-0,1	Cúcuta (Norte de Santander)	14.367	-1,3
Marinilla (Antioquia)	20.013	-0,1	El Carmen de Viboral (Antioquia)	13.118	0,4
Marsella (Risaralda)	19.500	0,6	El Santuario (Antioquia)	12.700	2,6
Medellín (Antioquia)	20.313	0,0	Fómeque (Cundinamarca)	14.000	0,0
Pereira (Risaralda)	20.000	0,0	Funza (Cundinamarca)	14.000	1,2
Piendamó (Cauca)	20.680	-2,9	Fusagasugá (Cundinamarca)	13.750	0,9
Pitalito (Huila)	21.233	-0,2	Garzón (Huila)	14.175	0,0
Popayán (Cauca)	20.956	-0,7	Guarne (Antioquia)	13.500	-0,7
Riosucio (Caldas)	20.283	-0,1	Ibagué (Tolima)	14.883	0,1
San Gil (Santander)	22.667	-2,9	Ipiales (Nariño)	14.375	0,0
Socorro (Santander)	21.667	0,0	La Ceja (Antioquia)	13.625	0,0
<b>Amistar 50 Wg, 40 gramos</b>			La Unión (Antioquia)	13.850	0,0
Apía (Risaralda)	16.433	0,0	La Unión (Valle del Cauca)	13.467	0,0
Armenia (Quindío)	15.200	0,0	La Virginia (Risaralda)	14.183	0,0
Belén de Umbría (Risaralda)	16.160	0,0	Manizales (Caldas)	14.613	0,0
Bucaramanga (Santander)	15.000	5,3	Marinilla (Antioquia)	12.827	-0,6
Cáqueza (Cundinamarca)	15.167	1,1	Marsella (Risaralda)	14.063	1,3
Chipaqué (Cundinamarca)	15.600	1,3	Medellín (Antioquia)	13.983	-0,1
Choachí (Cundinamarca)	15.000	0,0	Ocaña (Norte de Santander)	14.167	0,0
El Carmen de Viboral (Antioquia)	13.667	0,0	Pamplona (Norte de Santander)	15.250	3,9
El Santuario (Antioquia)	13.167	2,6	Pasto (Nariño)	14.333	4,9
Fómeque (Cundinamarca)	14.667	2,3	Peñol (Antioquia)	12.375	-2,0
Fusagasugá (Cundinamarca)	15.025	-0,7	Pereira (Risaralda)	14.430	0,0
Guarne (Antioquia)	13.800	-1,0	Piendamó (Cauca)	14.167	1,2
Ipiales (Nariño)	15.767	0,4	Pitalito (Huila)	14.333	-4,4
La Ceja (Antioquia)	14.963	0,0	Popayán (Cauca)	14.071	0,5
La Unión (Antioquia)	15.850	-0,7	Rionegro (Antioquia)	13.625	-0,9
La Unión (Valle del Cauca)	15.700	0,0	Riosucio (Caldas)	14.567	0,0
Manizales (Caldas)	16.050	0,0	Roldanillo (Valle del Cauca)	13.750	0,2
Neiva (Huila)	15.267	0,8	Samacá (Boyacá)	13.167	1,3
Peñol (Antioquia)	12.875	1,0	San Vicente Ferrer (Antioquia)	13.280	2,9
Pereira (Risaralda)	16.700	1,5	Santa Rosa de Cabal (Risaralda)	13.883	0,0
Pitalito (Huila)	15.675	-0,2	Silos (Norte de Santander)	15.500	0,0
Pupiales (Nariño)	16.150	2,0	Subachoque (Cundinamarca)	14.400	0,0
Rionegro (Antioquia)	13.825	0,5	Tibaná (Boyacá)	12.833	-1,3
Roldanillo (Valle del Cauca)	15.880	0,1	Tuluá (Valle del Cauca)	13.913	2,8
San Vicente Ferrer (Antioquia)	13.540	-0,6	Tunja (Boyacá)	13.440	-1,0
Santa Rosa de Cabal (Risaralda)	16.033	0,0	Túquerres (Nariño)	13.375	0,0
			Ventaquemada (Boyacá)	13.750	0,9
			Villanueva (Casanare)	16.708	1,0



**Cuadro 9. Insumos agrícolas. Precios de fungicidas (continuación)  
2015 (enero)**

Productos y mercados	Precio medio enero	Variación porcentual	Productos y mercados	Precio medio enero	Variación porcentual
<b>Antracol 70 Wp, 400 gramos (continuación)</b>			<b>Cobrethane, 1 kilogramo (continuación)</b>		
Zipaquirá (Cundinamarca)	13.800	0,0	Calí (Valle del Cauca)	20.150	0,0
<b>Azucó, 1 litro</b>			Cáqueza (Cundinamarca)	19.125	-0,6
Ábrego (Norte de Santander)	13.167	0,0	Chipaqué (Cundinamarca)	19.400	1,6
Armenia (Quindío)	11.783	0,0	Chiquinquirá (Boyacá)	18.333	0,0
Belén de Umbría (Risaralda)	13.038	-0,6	Chitagá (Norte de Santander)	19.750	2,2
Calí (Valle del Cauca)	13.833	-0,2	Chocontá (Cundinamarca)	18.167	-0,9
El Carmen de Viboral (Antioquia)	12.333	-1,1	Corinto (Cauca)	20.500	0,0
Entreríos (Antioquia)	15.290	0,5	Cota (Cundinamarca)	19.700	0,0
Fusagasugá (Cundinamarca)	12.040	0,7	Duitama (Boyacá)	18.500	0,5
Garzón (Huila)	12.567	0,0	El Santuario (Antioquia)	16.833	-1,0
Guarne (Antioquia)	12.765	0,4	Entreríos (Antioquia)	18.473	-0,4
Ipiales (Nariño)	12.500	0,0	Fómeque (Cundinamarca)	18.667	1,8
La Ceja (Antioquia)	13.200	0,3	Fusagasugá (Cundinamarca)	18.450	-0,7
La Unión (Antioquia)	12.775	-0,3	Guarne (Antioquia)	18.500	0,9
La Unión (Valle del Cauca)	14.167	0,0	La Ceja (Antioquia)	19.173	0,0
Marinilla (Antioquia)	12.253	0,0	La Celia (Risaralda)	21.017	0,0
Ocaña (Norte de Santander)	13.300	0,0	La Unión (Antioquia)	17.967	-0,7
Palmira (Valle del Cauca)	12.767	0,0	La Unión (Valle del Cauca)	18.667	-0,7
Pasto (Nariño)	12.200	0,0	Madrid (Cundinamarca)	19.567	0,0
Pereira (Risaralda)	12.683	0,0	Marinilla (Antioquia)	17.033	-3,2
Pupiales (Nariño)	12.325	0,0	Marsella (Risaralda)	20.300	0,0
Rionegro (Antioquia)	12.650	-0,4	Medellín (Antioquia)	18.248	0,0
San Vicente Ferrer (Antioquia)	12.800	-0,2	Neiva (Huila)	20.223	5,6
Santa Rosa de Osos (Antioquia)	13.252	-0,3	Ocaña (Norte de Santander)	17.250	0,0
Subachoque (Cundinamarca)	11.533	0,0	Palmira (Valle del Cauca)	19.233	0,0
<b>Benomyl 50 Wp, 100 gramos</b>			Pamplona (Norte de Santander)	19.300	-1,0
Apía (Risaralda)	5.500	0,0	Peñol (Antioquia)	16.125	0,0
Bogotá, D. C.	6.125	2,1	Pereira (Risaralda)	20.083	0,0
Corinto (Cauca)	7.667	0,0	Pitalito (Huila)	20.025	3,5
Guadalajara de Buga (Valle del Cauca)	6.100	0,8	Popayán (Cauca)	21.580	0,9
Manizales (Caldas)	5.750	-2,5	Rionegro (Antioquia)	18.133	-1,3
Marsella (Risaralda)	5.333	-1,8	Roldanillo (Valle del Cauca)	18.963	0,1
Medellín (Antioquia)	5.680	0,4	Samacá (Boyacá)	17.333	0,0
Pamplona (Norte de Santander)	6.100	7,0	Santa Rosa de Osos (Antioquia)	19.192	0,0
Pasto (Nariño)	6.500	-3,7	Santander de Quilichao (Cauca)	20.833	0,0
Piendamó (Cauca)	7.625	0,0	Sibaté (Cundinamarca)	17.967	0,0
Popayán (Cauca)	7.400	0,5	Sogamoso (Boyacá)	18.300	0,0
Pupiales (Nariño)	6.625	1,9	Subachoque (Cundinamarca)	18.600	0,0
Santa Rosa de Cabal (Risaralda)	5.200	0,0	Tibaná (Boyacá)	18.000	-0,6
<b>Carbencal, 1 litro</b>			Tunja (Boyacá)	18.120	1,3
Apía (Risaralda)	17.083	0,0	Ventaquemada (Boyacá)	17.500	-0,7
Cúcuta (Norte de Santander)	16.900	-1,9	Villapinzón (Cundinamarca)	17.833	0,0
La Unión (Valle del Cauca)	16.317	0,0	Zipaquirá (Cundinamarca)	18.300	0,0
Santa Rosa de Cabal (Risaralda)	16.283	0,0	<b>Consento 450 Sc, 500 centímetros cúbicos</b>		
<b>Carbendazim 500 Sc, 1 litro</b>			Ábrego (Norte de Santander)	51.250	0,0
Bogotá, D. C.	20.500	0,4	Ocaña (Norte de Santander)	51.167	0,0
Buesaco (Nariño)	19.667	0,9	Pamplona (Norte de Santander)	43.000	-14,9
Cajamarca (Tolima)	18.700	0,0	<b>Control 500 SC, 1 litro</b>		
Calí (Valle del Cauca)	16.325	0,0	Andes (Antioquia)	21.135	0,7
Cúcuta (Norte de Santander)	13.860	-4,4	El Carmen de Viboral (Antioquia)	18.330	0,0
Ipiales (Nariño)	18.100	-2,2	Guarne (Antioquia)	18.060	1,3
Ocaña (Norte de Santander)	19.333	0,0	La Ceja (Antioquia)	18.567	3,1
Popayán (Cauca)	19.067	-0,9	La Unión (Antioquia)	18.433	-0,2
Roldanillo (Valle del Cauca)	14.467	0,0	Medellín (Antioquia)	19.473	0,0
Túquerres (Nariño)	20.338	0,4	Peñol (Antioquia)	18.750	1,4
Villavicencio (Meta)	14.090	0,4	Rionegro (Antioquia)	18.674	0,0
<b>Clorotalonil 720 Sc, 1 litro</b>			<b>Curalancho Wp, 500 gramos</b>		
Ábrego (Norte de Santander)	21.333	0,0	Ipiales (Nariño)	9.375	0,0
Pasto (Nariño)	24.783	1,5	Pamplona (Norte de Santander)	10.167	1,7
Peñol (Antioquia)	22.167	0,0	Pupiales (Nariño)	9.375	-1,3
Pupiales (Nariño)	28.000	0,0	Túquerres (Nariño)	9.333	0,0
Socorro (Santander)	24.000	-2,7	<b>Curathane, 500 gramos</b>		
<b>Cobrethane, 1 kilogramo</b>			Ábrego (Norte de Santander)	12.500	0,0
Ábrego (Norte de Santander)	17.071	0,0	Andes (Antioquia)	13.450	0,0
Andes (Antioquia)	19.741	-1,9	Bucaramanga (Santander)	14.500	5,5
Aquitania (Boyacá)	18.333	0,9	Cáqueza (Cundinamarca)	11.333	-2,9
Armenia (Quindío)	19.363	0,0	Chipaqué (Cundinamarca)	12.000	0,0
Belén de Umbría (Risaralda)	19.913	0,0	Chiquinquirá (Boyacá)	11.833	0,0
Bogotá, D. C.	18.789	0,2	Chitagá (Norte de Santander)	11.250	-2,2
			Choachí (Cundinamarca)	12.000	0,0
			El Carmen de Viboral (Antioquia)	9.310	0,0

**Cuadro 9. Insumos agrícolas. Precios de fungicidas (continuación)  
2015 (enero)**

Productos y mercados	Precio medio enero	Variación porcentual	Productos y mercados	Precio medio enero	Variación porcentual
<b>Curathane, 500 gramos (continuación)</b>			<b>Daconil 720 Sc, 1 litro (continuación)</b>		
El Santuario (Antioquia)	9.000	-11,1	Andes (Antioquia)	31.941	-0,1
Entrerrios (Antioquia)	9.900	1,0	Belén de Umbría (Risaralda)	33.275	0,1
Guarne (Antioquia)	9.650	1,2	Bogotá, D. C.	30.144	-1,1
Ipiales (Nariño)	10.000	0,0	Cajamarca (Tolima)	32.625	0,0
La Ceja (Antioquia)	11.400	2,0	Chipaque (Cundinamarca)	30.600	-3,2
La Plata (Huila)	12.800	0,8	Chiquinquirá (Boyacá)	27.833	0,6
La Unión (Antioquia)	9.000	0,6	Chitagá (Norte de Santander)	31.750	2,4
Medellín (Antioquia)	9.163	0,0	Choachí (Cundinamarca)	33.000	0,8
Ocaña (Norte de Santander)	12.000	0,0	Cota (Cundinamarca)	28.167	0,0
Pamplona (Norte de Santander)	11.200	0,0	El Carmen de Viboral (Antioquia)	27.400	0,0
Pasto (Nariño)	10.750	1,2	El Santuario (Antioquia)	27.875	-0,4
Peñol (Antioquia)	9.833	0,0	Entrerrios (Antioquia)	29.778	4,2
Pitalito (Huila)	12.800	0,0	Fómeque (Cundinamarca)	32.333	-1,0
Popayán (Cauca)	13.430	1,5	Fusagasugá (Cundinamarca)	29.300	0,2
Pupiales (Nariño)	10.300	0,0	Guarne (Antioquia)	30.173	-0,2
Rionegro (Antioquia)	9.025	1,1	Ibagué (Tolima)	31.533	0,0
Samacá (Boyacá)	12.167	1,4	Ipiales (Nariño)	31.900	0,3
San Vicente Ferrer (Antioquia)	8.980	-1,3	La Ceja (Antioquia)	28.075	0,4
Santa Rosa de Osos (Antioquia)	10.350	0,0	La Unión (Valle del Cauca)	29.267	-0,6
Silos (Norte de Santander)	12.333	0,0	Manizales (Caldas)	33.467	0,0
Sogamoso (Boyacá)	13.000	0,0	Marinilla (Antioquia)	26.683	0,0
Tibaná (Boyacá)	10.833	0,0	Medellín (Antioquia)	30.874	0,0
Tunja (Boyacá)	11.000	1,1	Ocaña (Norte de Santander)	31.000	0,0
Ventaquemada (Boyacá)	11.250	-0,7	Palmira (Valle del Cauca)	30.033	1,1
Zipaquirá (Cundinamarca)	10.833	0,0	Pasto (Nariño)	32.333	-2,5
<b>Curaxil, 500 gramos</b>			<b>Daconil 720 Sc, 250 centímetros cúbicos</b>		
Pamplona (Norte de Santander)	10.500	0,0	Belén de Umbría (Risaralda)	10.667	0,0
Pasto (Nariño)	10.500	1,6	Bogotá, D. C.	11.300	2,0
Túquerres (Nariño)	9.375	4,2	Cajamarca (Tolima)	11.167	0,0
Zipaquirá (Cundinamarca)	9.133	0,0	Chiquinquirá (Boyacá)	10.167	0,0
<b>Curzate M-8, 500 gramos</b>			<b>Daconil 720 Sc, 1 litro</b>		
Andes (Antioquia)	12.547	0,0	Abrego (Norte de Santander)	48.333	0,0
Armenia (Quindío)	11.400	0,0	Belén de Umbría (Risaralda)	49.525	-2,0
Bogotá, D. C.	12.433	2,3	Bogotá, D. C.	55.250	1,4
Buesaco (Nariño)	13.500	2,5			
Cali (Valle del Cauca)	13.275	0,4			
Cáqueza (Cundinamarca)	12.000	0,0			
Chipaque (Cundinamarca)	12.000	-0,8			
Chocontá (Cundinamarca)	10.833	-3,0			
Cota (Cundinamarca)	11.833	0,0			
El Carmen de Viboral (Antioquia)	11.840	0,0			
El Santuario (Antioquia)	10.750	-1,8			
Fómeque (Cundinamarca)	12.333	4,2			
Guadalajara de Buga (Valle del Cauca)	12.800	-1,5			
Ipiales (Nariño)	12.075	-0,4			
Marinilla (Antioquia)	11.318	0,0			
Medellín (Antioquia)	11.623	0,4			
Pamplona (Norte de Santander)	11.250	-2,2			
Pasto (Nariño)	11.675	3,3			
Peñol (Antioquia)	11.167	0,0			
Pereira (Risaralda)	12.667	0,0			
Piendamó (Cauca)	13.667	0,0			
Popayán (Cauca)	13.814	-1,4			
Pupiales (Nariño)	11.833	0,0			
Samacá (Boyacá)	11.833	1,4			
Sibaté (Cundinamarca)	10.967	0,0			
Silos (Norte de Santander)	12.500	2,7			
Subachoque (Cundinamarca)	11.500	0,0			
Tibaná (Boyacá)	11.167	-1,2			
Tuluá (Valle del Cauca)	12.733	0,0			
Tunja (Boyacá)	11.580	0,9			
Túquerres (Nariño)	11.375	0,0			
Ventaquemada (Boyacá)	11.125	-1,1			
Villapinzón (Cundinamarca)	10.333	0,0			
<b>Cymozeb, 500 gramos</b>					
Chipaque (Cundinamarca)	12.000	0,0			
Choachí (Cundinamarca)	12.333	-2,6			
Pasto (Nariño)	9.667	0,0			
Villapinzón (Cundinamarca)	9.667	0,0			
Zipaquirá (Cundinamarca)	10.033	0,0			



**Cuadro 9. Insumos agrícolas. Precios de fungicidas (continuación)  
2015 (enero)**

Productos y mercados	Precio medio enero	Variación porcentual	Productos y mercados	Precio medio enero	Variación porcentual
<b>Derosal 500 Sc, 1 litro (continuación)</b>			<b>Dithane M-45 Wp Nt, 1 kilogramo (continuación)</b>		
Cali (Valle del Cauca)	49.600	0,0	La Unión (Valle del Cauca)	10.800	-4,4
Chinchiná (Caldas)	55.467	0,0	Málaga (Santander)	13.625	-0,3
Chiquinquirá (Boyacá)	47.000	0,4	Manizales (Caldas)	12.550	0,5
Corinto (Cauca)	46.833	0,7	Marsella (Risaralda)	12.038	0,0
El Carmen de Viboral (Antioquia)	48.000	0,0	Medellín (Antioquia)	11.725	-0,4
El Santuario (Antioquia)	44.750	-4,0	Moniquirá (Boyacá)	12.167	0,0
Guadalajara de Buga (Valle del Cauca)	51.917	1,3	Montería (Córdoba)	14.767	0,0
Guarne (Antioquia)	48.525	-0,2	Ocaña (Norte de Santander)	11.333	0,0
La Ceja (Antioquia)	50.500	2,4	Pamplona (Norte de Santander)	11.000	-2,9
La Unión (Antioquia)	48.233	-0,2	Pereira (Risaralda)	13.030	0,0
La Unión (Valle del Cauca)	44.300	-5,7	Piendamó (Cauca)	13.167	0,0
Manizales (Caldas)	54.280	0,0	Pitalito (Huila)	12.733	0,0
Marinilla (Antioquia)	48.717	-0,1	Popayán (Cauca)	13.040	1,2
Medellín (Antioquia)	48.310	0,0	Riosucio (Caldas)	11.883	2,0
Ocaña (Norte de Santander)	48.000	0,0	Roldanillo (Valle del Cauca)	12.370	0,1
Peñol (Antioquia)	45.167	0,7	Santa Rosa de Cabal (Risaralda)	12.250	4,7
Pereira (Risaralda)	52.200	0,0	Sevilla (Valle del Cauca)	12.467	1,1
Piendamó (Cauca)	48.475	0,5	Subachoque (Cundinamarca)	12.033	0,0
Popayán (Cauca)	47.667	0,0	Valledupar (Cesar)	16.000	-0,6
Rionegro (Antioquia)	51.278	-0,2			
Riosucio (Caldas)	53.317	0,0	<b>Dithane M-45, 1 kilogramo</b>		
Santa Rosa de Cabal (Risaralda)	50.700	0,0	Andes (Antioquia)	12.277	-1,0
			Aquitania (Boyacá)	11.833	0,0
<b>Derosal 500 Sc, 120 centímetros cúbicos</b>			Cachipay (Cundinamarca)	15.333	0,0
Apía (Risaralda)	7.117	-4,2	Cali (Valle del Cauca)	12.820	-2,6
Belén de Umbría (Risaralda)	7.310	0,0	Cáqueza (Cundinamarca)	11.667	-2,8
Chiquinquirá (Boyacá)	6.867	0,5	Chía (Cundinamarca)	14.833	0,0
Corinto (Cauca)	7.125	0,0	Chipaqué (Cundinamarca)	12.000	2,9
Ipiales (Nariño)	7.175	1,8	Chiquinquirá (Boyacá)	11.100	0,0
Manizales (Caldas)	7.090	-0,8	Chocontá (Cundinamarca)	10.667	-1,5
Medellín (Antioquia)	7.460	0,0	Corinto (Cauca)	14.333	3,6
Ocaña (Norte de Santander)	7.000	0,0	Duitama (Boyacá)	11.567	-1,4
Palmira (Valle del Cauca)	6.433	0,0	El Carmen de Viboral (Antioquia)	11.000	0,0
Pamplona (Norte de Santander)	7.233	4,8	El Santuario (Antioquia)	10.300	-1,9
Pereira (Risaralda)	6.863	0,0	Entreríos (Antioquia)	11.433	-0,1
Popayán (Cauca)	6.975	-1,4	Facatativá (Cundinamarca)	13.400	-3,6
			Funza (Cundinamarca)	12.100	0,6
<b>Difenoconazol 250 Ec, 1 litro</b>			Fusagasugá (Cundinamarca)	12.250	-1,0
Bogotá, D. C.	71.000	-2,1	Garzón (Huila)	13.000	2,6
Cajamarca (Tolima)	74.267	0,0	Guadalajara		
El Santuario (Antioquia)	59.250	3,3	de Buga (Valle del Cauca)	13.390	-0,1
Ipiales (Nariño)	70.250	0,0	Ipiales (Nariño)	11.260	0,0
Pupiales (Nariño)	73.250	0,7	Madrid (Cundinamarca)	12.833	2,7
Santa Rosa de Osos (Antioquia)	68.440	0,0	Marinilla (Antioquia)	11.700	0,0
Túquerres (Nariño)	70.667	1,2	Medellín (Antioquia)	12.288	-1,5
			Palmira (Valle del Cauca)	12.333	1,4
<b>Difenoconazol 250 Ec, 100 centímetros cúbicos</b>			Peñol (Antioquia)	11.375	0,0
Ipiales (Nariño)	10.600	0,0	Popayán (Cauca)	13.167	0,3
Pasto (Nariño)	10.470	0,1	Pupiales (Nariño)	11.533	0,0
Pupiales (Nariño)	11.500	0,0	Samacá (Boyacá)	11.833	2,9
			Santa Rosa de Osos (Antioquia)	11.800	-0,1
<b>Difenoconazol 250 Ec, 250 centímetros cúbicos</b>			Santander de Quilichao (Cauca)	13.133	-0,8
Ipiales (Nariño)	25.575	0,0	Sibaté (Cundinamarca)	11.340	0,0
Pasto (Nariño)	23.867	0,0	Sogamoso (Boyacá)	10.175	-0,7
Pupiales (Nariño)	26.000	0,0	Tibaná (Boyacá)	10.333	-1,0
Túquerres (Nariño)	24.200	0,0	Tuluá (Valle del Cauca)	12.438	-0,9
			Tunja (Boyacá)	10.467	-1,6
<b>Dithane M-45 Wp Nt, 1 kilogramo</b>			Túquerres (Nariño)	11.550	0,1
Ábrego (Norte de Santander)	11.667	-1,1	Ventaquemada (Boyacá)	11.375	0,0
Agustín Codazzi (Cesar)	18.167	0,0	Villapinzón (Cundinamarca)	10.667	0,0
Anserma (Caldas)	11.483	2,1	Zipacquirá (Cundinamarca)	11.233	0,0
Apía (Risaralda)	12.363	-0,2			
Armenia (Quindío)	11.763	-0,4	<b>Elosal 720 Sc, 1 litro</b>		
Belén de Umbría (Risaralda)	12.525	-2,1	Ábrego (Norte de Santander)	15.250	0,8
Bogotá, D. C.	12.044	1,6	Andes (Antioquia)	15.995	1,6
Bucaramanga (Santander)	12.167	-6,4	Apía (Risaralda)	16.067	0,0
Buesaco (Nariño)	12.833	0,0	Aquitania (Boyacá)	14.633	0,0
Caicedonia (Valle del Cauca)	11.767	0,0	Armenia (Quindío)	15.738	0,6
Cajamarca (Tolima)	13.200	0,6	Belén de Umbría (Risaralda)	15.825	0,0
Chitagá (Norte de Santander)	11.000	0,0	Bogotá, D. C.	15.113	-2,1
Cota (Cundinamarca)	13.033	0,3	Bucaramanga (Santander)	15.333	-2,1
Cúcuta (Norte de Santander)	10.550	-4,5	Cajamarca (Tolima)	16.667	5,8
Ibagué (Tolima)	14.667	0,0	Cali (Valle del Cauca)	15.867	0,0
			Cáqueza (Cundinamarca)	15.625	0,8
			Chipaqué (Cundinamarca)	15.500	0,6

**Cuadro 9. Insumos agrícolas. Precios de fungicidas (continuación)  
2015 (enero)**

Productos y mercados	Precio medio enero	Variación porcentual	Productos y mercados	Precio medio enero	Variación porcentual
<b>Elosal 720 Sc, 1 litro (continuación)</b>			<b>Fitoraz 76 Wp, 500 gramos (continuación)</b>		
Chiquinquirá (Boyacá)	14.833	0,0	Marsella (Risaralda)	16.250	0,0
Choachí (Cundinamarca)	16.000	0,0	Medellín (Antioquia)	15.894	0,0
Corinto (Cauca)	15.833	0,0	Ocaña (Norte de Santander)	16.100	0,0
Cota (Cundinamarca)	15.833	0,0	Palmira (Valle del Cauca)	16.080	0,6
El Carmen de Viboral (Antioquia)	15.623	2,1	Pamplona (Norte de Santander)	17.000	0,5
El Santuario (Antioquia)	15.250	0,0	Pasto (Nariño)	16.250	0,0
Entrerriós (Antioquia)	15.440	0,0	Peñol (Antioquia)	15.625	3,3
Funza (Cundinamarca)	15.317	2,1	Pereira (Risaralda)	16.420	-0,2
Fusagasugá (Cundinamarca)	15.333	1,1	Piendamó (Cauca)	16.450	0,0
Garzón (Huila)	15.600	2,2	Pitalito (Huila)	16.367	-1,0
Guadalajara de Buga (Valle del Cauca)	16.150	4,9	Popayán (Cauca)	16.667	0,0
Guarne (Antioquia)	15.338	-0,3	Riosucio (Caldas)	17.050	0,0
Ibagué (Tolima)	16.267	0,0	Roldanillo (Valle del Cauca)	16.300	0,0
La Ceja (Antioquia)	15.200	0,0	San Gil (Santander)	17.333	0,0
La Celia (Risaralda)	17.100	0,9	Santa Rosa de Cabal (Risaralda)	15.967	0,0
La Unión (Antioquia)	14.600	-0,2	Santander de Quilichao (Cauca)	16.900	-0,7
La Unión (Valle del Cauca)	15.033	0,0	Sibaté (Cundinamarca)	15.340	0,0
Manizales (Caldas)	16.930	1,1	Socorro (Santander)	16.333	0,0
Marinilla (Antioquia)	15.833	0,0	Sogamoso (Boyacá)	14.600	0,0
Marsella (Risaralda)	15.900	-0,8	Tibaná (Boyacá)	15.167	1,1
Medellín (Antioquia)	15.636	0,0	Tuluá (Valle del Cauca)	16.067	1,6
Ocaña (Norte de Santander)	16.000	0,0	Tunja (Boyacá)	15.300	0,8
Palmira (Valle del Cauca)	15.420	4,6	Túquerres (Nariño)	16.250	0,0
Pamplona (Norte de Santander)	15.900	0,4	Ventaquemada (Boyacá)	15.833	0,0
Pasto (Nariño)	15.933	0,0	Villapinzón (Cundinamarca)	15.000	0,0
Peñol (Antioquia)	15.580	2,4	Zipaquirá (Cundinamarca)	15.333	0,0
Pereira (Risaralda)	15.825	0,0			
Popayán (Cauca)	16.400	0,0	<b>Forum 500 Wp, 120 gramos</b>		
Pupiales (Nariño)	15.033	0,0	Ábrego (Norte de Santander)	14.000	0,0
Rionegro (Antioquia)	15.723	-1,9	Andes (Antioquia)	16.133	-0,4
Samacá (Boyacá)	14.500	1,2	Aquitania (Boyacá)	11.500	0,0
San Vicente Ferrer (Antioquia)	15.420	0,3	Armenia (Quindío)	10.067	0,0
Santa Rosa de Cabal (Risaralda)	15.533	0,0	Bogotá, D. C.	12.250	-3,9
Santa Rosa de Osos (Antioquia)	16.433	1,8	Cáqueza (Cundinamarca)	11.625	-2,1
Santander de Quilichao (Cauca)	16.000	0,0	Chipaqué (Cundinamarca)	12.200	0,0
Silos (Norte de Santander)	17.000	-1,0	Chiquinquirá (Boyacá)	11.167	1,5
Tibaná (Boyacá)	14.667	0,0	Chocontá (Cundinamarca)	10.500	-1,6
Tunja (Boyacá)	14.667	0,0	Cota (Cundinamarca)	11.767	0,0
Túquerres (Nariño)	15.767	1,1	El Carmen de Viboral (Antioquia)	12.267	0,0
Ventaquemada (Boyacá)	15.000	1,1	El Santuario (Antioquia)	11.875	-5,0
			Fómeque (Cundinamarca)	13.333	0,0
<b>Fitoraz 76 Wp, 500 gramos</b>			Fusagasugá (Cundinamarca)	11.250	-7,2
Ábrego (Norte de Santander)	15.857	-0,9	Ipiales (Nariño)	12.520	-0,6
Andes (Antioquia)	16.829	0,2	La Unión (Valle del Cauca)	11.033	-9,8
Anserma (Caldas)	16.633	0,0	Medellín (Antioquia)	12.700	0,0
Apía (Risaralda)	16.300	-2,0	Ocaña (Norte de Santander)	15.500	0,0
Aquitania (Boyacá)	14.833	0,0	Peñol (Antioquia)	12.000	1,1
Armenia (Quindío)	15.400	-0,1	Pereira (Risaralda)	14.650	0,0
Belén de Umbría (Risaralda)	16.140	-2,4	Socorro (Santander)	13.000	2,6
Bogotá, D. C.	16.291	1,1	Tunja (Boyacá)	10.600	-6,2
Bucaramanga (Santander)	16.800	1,2	Ventaquemada (Boyacá)	9.500	-8,1
Cajamarca (Tolima)	17.067	0,0	Villapinzón (Cundinamarca)	9.833	0,0
Cali (Valle del Cauca)	16.875	-0,6	Zipaquirá (Cundinamarca)	10.533	0,0
Cáqueza (Cundinamarca)	15.875	2,4			
Chinchiná (Caldas)	17.633	0,1	<b>Impact 125 Sc, 1 litro</b>		
Chipaqué (Cundinamarca)	16.600	4,4	Belén de Umbría (Risaralda)	86.683	2,0
Chiquinquirá (Boyacá)	14.900	-0,4	Manizales (Caldas)	87.650	0,0
Chitagá (Norte de Santander)	17.000	0,0	Pereira (Risaralda)	88.417	1,1
Choachí (Cundinamarca)	16.000	0,0			
Chocontá (Cundinamarca)	15.000	1,1	<b>Kasumin 2 % SI, 1 litro</b>		
Corinto (Cauca)	16.000	0,0	Ábrego (Norte de Santander)	22.667	5,4
Cota (Cundinamarca)	16.333	0,0	Apía (Risaralda)	24.283	0,0
Cúcuta (Norte de Santander)	16.667	-2,0	Armenia (Quindío)	23.117	-0,3
Duitama (Boyacá)	14.500	0,0	Belén de Umbría (Risaralda)	23.850	0,3
El Carmen de Viboral (Antioquia)	15.333	1,8	Bogotá, D. C.	25.967	-2,5
El Santuario (Antioquia)	15.000	0,0	Cajamarca (Tolima)	26.833	0,0
Facatativá (Cundinamarca)	16.367	0,0	Cáqueza (Cundinamarca)	26.500	-0,9
Fómeque (Cundinamarca)	16.000	2,1	Chipaqué (Cundinamarca)	29.000	-1,4
Funza (Cundinamarca)	15.800	-0,6	Chiquinquirá (Boyacá)	23.833	0,3
Fusagasugá (Cundinamarca)	15.375	-3,9	Choachí (Cundinamarca)	27.333	-1,2
Garzón (Huila)	16.650	0,0	Corinto (Cauca)	25.000	0,0
Guadalajara de Buga (Valle del Cauca)	16.350	0,1	Cota (Cundinamarca)	25.167	0,0
Ipiales (Nariño)	15.900	0,0	El Carmen de Viboral (Antioquia)	23.200	0,7
La Unión (Valle del Cauca)	15.850	0,0	El Santuario (Antioquia)	21.167	2,4
Manizales (Caldas)	16.688	0,0	Fómeque (Cundinamarca)	27.333	0,0
Marinilla (Antioquia)	15.000	-0,8			



**Cuadro 9. Insumos agrícolas. Precios de fungicidas (continuación)  
2015 (enero)**

Productos y mercados	Precio medio enero	Variación porcentual	Productos y mercados	Precio medio enero	Variación porcentual
<b>Kasumin 2 % SI, 1 litro (continuación)</b>			<b>Manzate 200 Wp, 1 kilogramo (continuación)</b>		
Guadalajara de Buga (Valle del Cauca)	24.450	0,0	Piendamó (Cauca)	13.080	-0,3
La Unión (Antioquia)	22.500	0,7	Pitalito (Huila)	11.775	1,1
Manizales (Caldas)	23.667	-0,4	Popayán (Cauca)	13.425	0,2
Marsella (Risaralda)	23.267	0,6	Pupiales (Nariño)	11.825	-0,4
Neiva (Huila)	19.360	1,4	Samacá (Boyacá)	10.667	0,0
Palmira (Valle del Cauca)	23.675	0,5	San Vicente de Chucurí (Santander)	14.167	-2,3
Peñol (Antioquia)	21.625	0,0	Santa Bárbara (Antioquia)	12.975	0,0
Pereira (Risaralda)	23.738	0,0	Santa Rosa de Cabal (Risaralda)	11.738	0,0
Piendamó (Cauca)	25.233	0,0	Santander de Quilichao (Cauca)	12.975	-6,3
Pitalito (Huila)	20.767	0,0	Sevilla (Valle del Cauca)	12.667	0,5
Popayán (Cauca)	25.625	0,0	Sibaté (Cundinamarca)	10.833	0,0
Rionegro (Antioquia)	22.125	0,7	Silos (Norte de Santander)	12.333	4,2
Roldanillo (Valle del Cauca)	23.020	0,4	Tibaná (Boyacá)	10.667	0,0
San Vicente Ferrer (Antioquia)	21.980	-1,8	Tuluá (Valle del Cauca)	11.567	0,0
Subachoque (Cundinamarca)	25.733	0,0	Tunja (Boyacá)	10.500	1,9
Tibaná (Boyacá)	23.667	0,7	Túquerres (Nariño)	11.560	0,0
Tuluá (Valle del Cauca)	24.650	1,4	Ventaquemada (Boyacá)	9.875	-2,5
Túquerres (Nariño)	28.167	0,0	Villanueva (Casanare)	13.833	2,5
			Villapinzón (Cundinamarca)	10.000	0,0
<b>Kasumin 2 % SI, 250 centímetros cúbicos</b>			<b>Mertect 500 Sc, 1 litro</b>		
Chiquinquirá (Boyacá)	8.267	0,0	Armenia (Quindío)	165.550	0,0
Ipiales (Nariño)	8.733	0,0	Cajamarca (Tolima)	160.333	0,0
Tibaná (Boyacá)	7.933	0,0	Fundación (Magdalena)	160.967	0,0
Tuluá (Valle del Cauca)	8.250	4,8	Medellín (Antioquia)	155.885	0,0
			Palmira (Valle del Cauca)	159.375	-0,3
<b>Kemdazin 50 Wp, 100 gramos</b>			Popayán (Cauca)	157.200	0,3
Apía (Risaralda)	7.167	-1,1	<b>Mertect 500 Sc, 100 centímetros cúbicos</b>		
Belén de Umbría (Risaralda)	7.275	0,3	Andes (Antioquia)	17.707	0,0
Marsella (Risaralda)	6.967	0,0	Armenia (Quindío)	18.750	0,8
			Belén de Umbría (Risaralda)	18.925	0,8
<b>Mancozeb 80 Wp, 1 kilogramo</b>			Cajamarca (Tolima)	18.475	0,4
Bogotá, D. C.	10.493	2,5	Cali (Valle del Cauca)	19.000	0,0
Buesaco (Nariño)	12.250	-3,0	Cáqueza (Cundinamarca)	18.333	0,0
Chipaque (Cundinamarca)	10.667	3,2	Chipaque (Cundinamarca)	17.000	3,7
Chiquinquirá (Boyacá)	10.400	0,0	Chiquinquirá (Boyacá)	17.000	0,0
Cúcuta (Norte de Santander)	10.200	-1,9	Choachí (Cundinamarca)	17.000	0,0
Guaduas (Cundinamarca)	12.000	0,0	El Santuario (Antioquia)	16.233	-0,2
Ipiales (Nariño)	10.817	3,3	Fómeque (Cundinamarca)	17.000	0,0
Medellín (Antioquia)	10.773	0,0	Fusagasugá (Cundinamarca)	18.000	3,0
Ocaña (Norte de Santander)	11.000	0,0	Ipiales (Nariño)	18.425	1,0
Pamplona (Norte de Santander)	10.786	-1,9	La Plata (Huila)	17.733	0,0
Pasto (Nariño)	9.588	0,1	Marinilla (Antioquia)	16.183	-2,0
Popayán (Cauca)	11.967	1,4	Marsella (Risaralda)	19.000	1,1
Pupiales (Nariño)	10.633	0,0	Medellín (Antioquia)	17.516	0,0
Samacá (Boyacá)	10.000	0,0	Palmira (Valle del Cauca)	18.125	0,0
Subachoque (Cundinamarca)	10.875	0,0	Peñol (Antioquia)	16.667	-1,0
Túquerres (Nariño)	10.300	0,0	Piendamó (Cauca)	17.825	0,8
			Pitalito (Huila)	18.100	1,3
<b>Manzate 200 Wp, 1 kilogramo</b>			Popayán (Cauca)	17.900	2,3
Ábrego (Norte de Santander)	11.400	0,9	San Gil (Santander)	16.467	0,0
Andes (Antioquia)	12.171	-0,2	Tibaná (Boyacá)	17.000	1,2
Apía (Risaralda)	11.713	0,0	Villapinzón (Cundinamarca)	16.167	-1,0
Belén de Umbría (Risaralda)	12.242	0,1			
Bogotá, D. C.	11.644	-2,3	<b>Nativo Sc, 1 litro</b>		
Buesaco (Nariño)	12.500	-0,5	Armenia (Quindío)	144.750	1,0
Cali (Valle del Cauca)	12.560	-0,8	Cajamarca (Tolima)	143.333	4,9
Chipaque (Cundinamarca)	12.000	-0,8	Chinchiná (Caldas)	162.433	-0,5
Chiquinquirá (Boyacá)	10.667	-1,5	Pereira (Risaralda)	149.888	1,0
Chocontá (Cundinamarca)	10.333	-3,1	Santa Rosa de Cabal (Risaralda)	147.617	2,1
Corinto (Cauca)	13.125	-7,1			
Cota (Cundinamarca)	11.400	0,0	<b>Nativo Sc, 120 centímetros cúbicos</b>		
Duitama (Boyacá)	11.100	1,5	Ábrego (Norte de Santander)	18.833	0,4
El Carmen de Viboral (Antioquia)	10.750	0,0	Cajamarca (Tolima)	21.050	0,0
El Santuario (Antioquia)	10.000	0,0	Manizales (Caldas)	20.517	0,0
Guadalajara de Buga (Valle del Cauca)	12.450	2,0	Ocaña (Norte de Santander)	19.000	0,0
Ipiales (Nariño)	11.725	-0,2	Pereira (Risaralda)	20.338	1,9
La Celia (Risaralda)	12.750	0,0	Santa Rosa de Cabal (Risaralda)	19.917	1,4
Málaga (Santander)	13.900	0,7			
Manizales (Caldas)	11.588	0,0	<b>Orthocide 50 %, 500 gramos</b>		
Marinilla (Antioquia)	10.433	0,0	Belén de Umbría (Risaralda)	13.675	0,2
Medellín (Antioquia)	12.327	-1,8	Cajamarca (Tolima)	14.767	-0,2
Palmira (Valle del Cauca)	12.000	1,1	Cali (Valle del Cauca)	13.667	0,0
Pamplona (Norte de Santander)	11.333	1,5			
Peñol (Antioquia)	11.250	0,0			
Pereira (Risaralda)	11.913	0,4			

**Cuadro 9. Insumos agrícolas. Precios de fungicidas (continuación)  
2015 (enero)**

Productos y mercados	Precio medio enero	Variación porcentual	Productos y mercados	Precio medio enero	Variación porcentual
<b>Orthocide 50 %, 500 gramos (continuación)</b>			<b>Rally 40 Wp, 40 gramos</b>		
Cáqueza (Cundinamarca)	14.500	1,8	Pamplona (Norte de Santander)	15.000	0,0
Chipaqué (Cundinamarca)	15.250	0,8	Pasto (Nariño)	14.633	-2,2
Chiquinquirá (Boyacá)	14.167	-0,5	Saldaña (Tolima)	15.194	0,0
Choachí (Cundinamarca)	14.125	0,9	<b>Revus 250 Sc, 125 centímetros cúbicos</b>		
Chocontá (Cundinamarca)	14.333	2,4	Garzón (Huila)	16.333	1,0
Cota (Cundinamarca)	14.267	-1,8	Ipiales (Nariño)	16.600	1,2
El Santuario (Antioquia)	13.300	-0,5	Popayán (Cauca)	17.333	0,0
Fómeque (Cundinamarca)	14.667	0,0	Rionegro (Antioquia)	14.633	-0,8
Fusagasugá (Cundinamarca)	13.060	-0,6	Samacá (Boyacá)	14.833	0,5
Garzón (Huila)	14.067	0,0	Tunja (Boyacá)	15.167	-2,2
Guadalajara de Buga (Valle del Cauca)	13.667	0,0	<b>Rhodax 70 Wp, 500 gramos</b>		
Guarne (Antioquia)	13.000	-0,5	Andes (Antioquia)	17.667	0,4
La Unión (Antioquia)	12.867	-3,0	Anserma (Caldas)	17.250	0,0
Medellín (Antioquia)	14.250	0,0	Apía (Risaralda)	17.067	0,0
Palmira (Valle del Cauca)	13.567	1,2	Aquitania (Boyacá)	15.900	0,0
Peñol (Antioquia)	12.500	0,0	Armenia (Quindío)	15.788	-0,1
Pitalito (Huila)	13.900	2,7	Belén de Umbría (Risaralda)	16.942	-1,2
Rionegro (Antioquia)	13.500	-1,8	Bogotá, D. C.	16.257	-1,7
San Vicente Ferrer (Antioquia)	12.800	1,0	Cachipay (Cundinamarca)	18.333	0,0
Sibaté (Cundinamarca)	13.667	0,0	Caicedonia (Valle del Cauca)	16.233	0,8
Tibaná (Boyacá)	14.333	1,2	Cali (Valle del Cauca)	17.975	2,1
Tunja (Boyacá)	14.367	2,4	Cáqueza (Cundinamarca)	16.750	-1,5
<b>Oxicloruro de cobre 58,8 % Wp, 1 kilogramo</b>			Chinchiná (Caldas)	19.550	0,1
Agustín Codazzi (Cesar)	17.667	0,0	Chipaqué (Cundinamarca)	17.300	1,8
Andes (Antioquia)	13.333	2,6	Chiquinquirá (Boyacá)	15.667	0,0
Apía (Risaralda)	9.600	1,1	Chitagá (Norte de Santander)	17.250	-0,5
Armenia (Quindío)	9.967	0,0	Corinto (Cauca)	16.500	1,0
Belén de Umbría (Risaralda)	9.750	0,8	El Carmen de Viboral (Antioquia)	16.333	1,0
Bogotá, D. C.	12.167	2,8	El Santuario (Antioquia)	15.625	-0,8
Cachipay (Cundinamarca)	14.000	0,0	Fómeque (Cundinamarca)	16.667	0,0
Cali (Valle del Cauca)	12.633	0,0	Fusagasugá (Cundinamarca)	15.875	-2,3
Cáqueza (Cundinamarca)	12.500	3,1	Garzón (Huila)	16.833	-1,0
Chipaqué (Cundinamarca)	12.800	0,8	Granada (Meta)	17.333	0,9
Choachí (Cundinamarca)	12.500	0,0	Guadalajara de Buga (Valle del Cauca)	16.017	0,6
Corinto (Cauca)	12.875	0,0	La Unión (Valle del Cauca)	16.000	-1,0
Cota (Cundinamarca)	12.000	0,0	La Virginia (Risaralda)	17.100	0,0
Fómeque (Cundinamarca)	11.667	0,0	Manizales (Caldas)	17.760	1,6
Fusagasugá (Cundinamarca)	11.500	3,0	Marsella (Risaralda)	16.875	0,0
La Ceja (Antioquia)	11.525	1,3	Medellín (Antioquia)	16.600	-0,1
La Unión (Valle del Cauca)	11.233	-1,9	Palmira (Valle del Cauca)	16.100	1,0
Marinilla (Antioquia)	13.800	0,0	Pamplona (Norte de Santander)	17.083	0,0
Marsella (Risaralda)	9.933	1,0	Peñol (Antioquia)	16.000	0,8
Medellín (Antioquia)	11.900	0,0	Pereira (Risaralda)	16.920	0,0
Pamplona (Norte de Santander)	12.000	-5,3	Piendamó (Cauca)	16.250	0,0
Pasto (Nariño)	13.500	-6,9	Popayán (Cauca)	16.320	0,0
Peñol (Antioquia)	11.333	0,6	Ríosucio (Caldas)	17.450	0,0
Pereira (Risaralda)	9.425	-3,1	Roldanillo (Valle del Cauca)	16.610	0,1
Pitalito (Huila)	12.467	-1,1	Santa Rosa de Cabal (Risaralda)	16.733	0,0
San Vicente Ferrer (Antioquia)	10.667	1,9	Santander de Quilichao (Cauca)	17.400	-6,2
Sibaté (Cundinamarca)	11.700	0,0	Silos (Norte de Santander)	18.167	0,0
Tibaná (Boyacá)	12.100	-2,7	Subachoque (Cundinamarca)	17.500	0,0
Tunja (Boyacá)	12.000	2,1	Tibaná (Boyacá)	15.667	-2,1
Túquerres (Nariño)	13.800	-1,4	Tuluá (Valle del Cauca)	16.513	1,7
Villapinzón (Cundinamarca)	11.667	0,0	Tunja (Boyacá)	16.100	1,0
<b>Predostar, 300 gramos</b>			Túquerres (Nariño)	16.500	-1,0
Ábrego (Norte de Santander)	17.167	0,0	Villapinzón (Cundinamarca)	16.000	0,0
Ipiales (Nariño)	17.600	0,6	Zipaquirá (Cundinamarca)	15.800	0,0
Pamplona (Norte de Santander)	16.667	2,0	<b>Ridomil Gold Mz 68 Wg, 375 gramos</b>		
<b>Propiconazol 250 Ec, 1 litro</b>			Ábrego (Norte de Santander)	15.813	0,2
Garzón (Huila)	44.500	0,0	Agustín Codazzi (Cesar)	21.667	0,0
Neiva (Huila)	43.933	-1,0	Andes (Antioquia)	16.793	-1,9
Pitalito (Huila)	44.260	0,0	Anserma (Caldas)	16.050	1,6
Villavicencio (Meta)	36.927	-0,5	Armenia (Quindío)	16.075	0,0
Yopal (Casare)	39.339	-10,4	Belén de Umbría (Risaralda)	16.325	0,7
<b>Quorum 480 Wg, 850 gramos</b>			Bogotá, D. C.	15.536	-1,2
La Unión (Antioquia)	19.167	0,6	Bucaramanga (Santander)	16.250	0,0
Peñol (Antioquia)	17.167	0,0	Caicedonia (Valle del Cauca)	16.200	0,0
Rionegro (Antioquia)	18.575	0,4	Calarcá (Quindío)	17.733	0,0
San Vicente Ferrer (Antioquia)	17.500	1,2	Cali (Valle del Cauca)	17.033	0,4
			Cáqueza (Cundinamarca)	16.000	-3,0
			Chipaqué (Cundinamarca)	16.500	1,2
			Chiquinquirá (Boyacá)	15.167	0,0



**Cuadro 9. Insumos agrícolas. Precios de fungicidas (continuación)  
2015 (enero)**

Productos y mercados	Precio medio enero	Variación porcentual	Productos y mercados	Precio medio enero	Variación porcentual
<b>Ridomil Gold Mz 68 Wg, 375 gramos (continuación)</b>			<b>Score 250 Ec, 100 centímetros cúbicos (continuación)</b>		
Choachí (Cundinamarca)	15.667	0,0	Chitagá (Norte de Santander)	15.333	2,2
Chocontá (Cundinamarca)	15.833	-1,0	Choachí (Cundinamarca)	16.000	0,0
Duitama (Boyacá)	16.267	0,4	Corinto (Cauca)	17.500	2,9
El Carmen de Viboral (Antioquia)	15.850	0,0	Cúcuta (Norte de Santander)	14.400	0,0
El Santuario (Antioquia)	15.250	-0,8	El Carmen de Viboral (Antioquia)	15.010	0,4
Fómeque (Cundinamarca)	16.000	0,0	El Santuario (Antioquia)	14.500	0,0
Funza (Cundinamarca)	16.517	-1,3	Fusagasugá (Cundinamarca)	15.467	7,2
Fusagasugá (Cundinamarca)	16.200	1,9	Guarne (Antioquia)	15.405	-1,0
Garzón (Huila)	17.000	0,0	Ipiales (Nariño)	15.440	0,1
Guadalajara de Buga (Valle del Cauca)	17.275	0,7	La Plata (Huila)	15.033	0,0
Guarne (Antioquia)	16.125	0,9	Marinilla (Antioquia)	14.803	0,0
Ibagué (Tolima)	17.500	-0,4	Marsella (Risaralda)	16.000	0,1
Ipiales (Nariño)	15.850	0,0	Medellín (Antioquia)	15.950	0,0
La Ceja (Antioquia)	16.325	0,1	Neiva (Huila)	15.033	0,0
La Celia (Risaralda)	16.483	0,0	Ocaña (Norte de Santander)	14.833	0,0
La Unión (Antioquia)	16.688	-0,3	Peñol (Antioquia)	14.667	1,1
La Unión (Valle del Cauca)	15.900	0,4	Pereira (Risaralda)	16.400	0,1
La Virginia (Risaralda)	16.750	0,0	Pitalito (Huila)	15.467	0,0
Manizales (Caldas)	16.290	-1,0	Rionegro (Antioquia)	14.467	1,2
Marsella (Risaralda)	16.288	0,2	Riosucio (Caldas)	16.417	0,0
Medellín (Antioquia)	16.944	0,0	Roldanillo (Valle del Cauca)	15.975	0,0
Monquirá (Boyacá)	15.167	0,0	San Vicente Ferrer (Antioquia)	14.520	-0,2
Palmira (Valle del Cauca)	15.933	1,5	Santa Rosa de Cabal (Risaralda)	16.133	0,7
Pamplona (Norte de Santander)	16.333	2,1	Socorro (Santander)	15.667	-1,1
Pasto (Nariño)	16.000	1,7	Tunja (Boyacá)	15.667	1,1
Peñol (Antioquia)	14.750	0,0	Zipaquirá (Cundinamarca)	14.833	0,0
Pereira (Risaralda)	16.138	0,0			
Piendamó (Cauca)	16.667	0,0	<b>Score 250 Ec, 250 centímetros cúbicos</b>		
Pitalito (Huila)	17.433	1,8	Andes (Antioquia)	36.011	-0,5
Popayán (Cauca)	15.833	0,0	Belén de Umbría (Risaralda)	38.550	0,0
Pupiales (Nariño)	15.667	0,0	Cajamarca (Tolima)	35.125	0,0
Rionegro (Antioquia)	16.808	0,9	Duitama (Boyacá)	34.867	0,5
Riosucio (Caldas)	16.583	0,4	El Carmen de Viboral (Antioquia)	33.420	0,0
Roldanillo (Valle del Cauca)	16.210	0,0	El Santuario (Antioquia)	32.250	0,0
Samacá (Boyacá)	15.433	0,0	Ibagué (Tolima)	35.683	-0,4
San Gil (Santander)	16.600	0,0	Marinilla (Antioquia)	33.683	-0,5
San Pedro de los Milagros (Antioquia)	17.220	1,2	Medellín (Antioquia)	36.230	0,0
San Vicente Ferrer (Antioquia)	15.900	1,8	Ocaña (Norte de Santander)	33.125	0,0
Santa Bárbara (Antioquia)	19.350	2,2	Palmira (Valle del Cauca)	36.733	0,5
Santa Marta (Magdalena)	18.500	0,0	Pamplona (Norte de Santander)	34.000	2,0
Santa Rosa de Osos (Antioquia)	17.330	0,1	Pasto (Nariño)	36.267	1,4
Santander de Quilichao (Cauca)	16.767	0,6	Peñol (Antioquia)	31.833	0,0
Sibaté (Cundinamarca)	15.860	0,0	Pereira (Risaralda)	38.417	0,0
Socorro (Santander)	16.333	-3,9	Roldanillo (Valle del Cauca)	37.483	0,2
Subachoque (Cundinamarca)	16.400	0,0	Santa Rosa de Cabal (Risaralda)	37.450	0,2
Tibaná (Boyacá)	15.000	0,0	Socorro (Santander)	34.667	0,0
Tuluá (Valle del Cauca)	16.133	0,0	Túquerres (Nariño)	35.000	0,0
Tunja (Boyacá)	15.433	0,0			
Túquerres (Nariño)	16.250	1,6	<b>Tilt 250 Ec, 1 litro</b>		
Ventaquemada (Boyacá)	15.167	0,0	Belén de Umbría (Risaralda)	77.533	0,1
Zipaquirá (Cundinamarca)	16.567	0,0	Bogotá, D. C.	73.950	-0,9
			Chiquinquirá (Boyacá)	69.000	0,0
<b>Score 250 Ec, 1 litro</b>			<b>Tilt 250 Ec, 100 centímetros cúbicos</b>		
Belén de Umbría (Risaralda)	136.100	0,0	Cajamarca (Tolima)	12.600	-0,4
Bogotá, D. C.	122.300	-1,6	Chiquinquirá (Boyacá)	11.500	0,0
Cajamarca (Tolima)	128.000	-0,4	Fusagasugá (Cundinamarca)	11.825	-1,0
Chiquinquirá (Boyacá)	118.500	0,0	Ipiales (Nariño)	12.250	0,0
El Santuario (Antioquia)	112.000	0,4	Samacá (Boyacá)	10.833	1,6
Fusagasugá (Cundinamarca)	124.000	1,9	Tibaná (Boyacá)	10.867	-1,5
Ibagué (Tolima)	130.117	0,0	Tunja (Boyacá)	11.140	0,9
Medellín (Antioquia)	132.667	0,0	Villapinzón (Cundinamarca)	11.833	1,4
Ocaña (Norte de Santander)	116.000	0,0			
Palmira (Valle del Cauca)	131.000	0,0	<b>Trivia Wp, 400 gramos</b>		
Pereira (Risaralda)	136.933	0,0	Ábrego (Norte de Santander)	16.286	0,0
Piendamó (Cauca)	137.967	0,0	Apía (Risaralda)	17.100	-3,8
Santa Rosa de Cabal (Risaralda)	137.167	0,0	Armenia (Quindío)	16.150	0,0
Sogamoso (Boyacá)	131.667	0,0	Belén de Umbría (Risaralda)	17.100	0,0
			Bogotá, D. C.	16.967	0,2
<b>Score 250 Ec, 100 centímetros cúbicos</b>			Cali (Valle del Cauca)	16.800	0,0
Andes (Antioquia)	16.821	0,0	Cáqueza (Cundinamarca)	17.375	0,0
Belén de Umbría (Risaralda)	16.175	0,1	Chipaque (Cundinamarca)	17.500	1,2
Cajamarca (Tolima)	16.080	0,6	Chitagá (Norte de Santander)	17.500	0,0
Chipaque (Cundinamarca)	16.000	3,2	Choachí (Cundinamarca)	17.625	0,0
Chiquinquirá (Boyacá)	14.833	0,0			



**Cuadro 9. Insumos agrícolas. Precios de fungicidas (conclusión)  
2015 (enero)**

Productos y mercados	Precio medio enero	Variación porcentual	Productos y mercados	Precio medio enero	Variación porcentual
<b>Trivia Wp, 400 gramos (continuación)</b>			<b>Trivia Wp, 400 gramos (continuación)</b>		
Cota (Cundinamarca)	16.800	0,0	Zipaquirá (Cundinamarca)	15.600	-2,9
Facatativá (Cundinamarca)	16.333	1,2	<b>Validacin SI, 1 litro</b>		
Fómeque (Cundinamarca)	17.000	2,0	Cáqueza (Cundinamarca)	28.333	0,0
Fusagasugá (Cundinamarca)	16.075	-2,6	Chiquinquirá (Boyacá)	25.000	-0,7
Garzón (Huila)	16.950	0,0	Choachí (Cundinamarca)	29.000	0,0
Ipiales (Nariño)	17.000	3,0	Fusagasugá (Cundinamarca)	25.000	-6,3
La Unión (Valle del Cauca)	16.500	1,6	Ipiales (Nariño)	24.375	0,0
Manizales (Caldas)	17.083	0,0	Saldaña (Tolima)	30.333	0,0
Ocaña (Norte de Santander)	16.875	0,0	Túquerres (Nariño)	27.500	0,0
Pamplona (Norte de Santander)	17.560	0,9	<b>Validacin SI, 250 centímetros cúbicos</b>		
Pasto (Nariño)	17.375	0,0	Ipiales (Nariño)	8.940	0,0
Peñol (Antioquia)	15.750	0,0	Pupiales (Nariño)	10.000	0,0
Pereira (Risaralda)	17.375	0,0	Túquerres (Nariño)	10.000	0,0
Piendamó (Cauca)	16.920	0,0	<b>Vitavax 300, 500 gramos</b>		
Pitalito (Huila)	16.767	-1,6	Belén de Umbría (Risaralda)	27.533	0,0
Popayán (Cauca)	16.333	0,0	Cali (Valle del Cauca)	30.275	-0,3
Riosucio (Caldas)	17.383	0,0	Fusagasugá (Cundinamarca)	30.000	2,6
Roldanillo (Valle del Cauca)	16.717	0,1	Guadalajara de Buga (Valle del Cauca)	31.000	-0,3
San Gil (Santander)	17.833	0,0	Ipiales (Nariño)	28.650	-0,3
Santa Rosa de Cabal (Risaralda)	16.867	0,6	Pereira (Risaralda)	28.775	0,0
Socorro (Santander)	17.875	-0,7	Tuluá (Valle del Cauca)	28.000	-0,3
Tibaná (Boyacá)	16.000	0,0			
Tunja (Boyacá)	15.860	-0,6			
Villapinzón (Cundinamarca)	15.667	1,1			

n.d. No determinado.

\* El precio correspondiente a diciembre fue modificado en el presente reporte ante la inclusión de datos que se encontraban en verificación.



**Cuadro 10. Insumos agrícolas. Precios de insecticidas, acaricidas y nematocidas  
2015 (enero)**

Productos y mercados	Precio medio enero	Variación porcentual	Productos y mercados	Precio medio enero	Variación porcentual
<b>Abafed 18 Ec, 1 litro</b>			<b>Atta-Kill, 500 gramos</b>		
Apía (Risaralda)	32.267	-3,7	Apía (Risaralda)	11.838	0,0
Belén de Umbria (Risaralda)	33.325	-2,7	Belén de Umbria (Risaralda)	11.270	0,0
Marsella (Risaralda)	31.733	-0,1	Caicedonia (Valle del Cauca)	10.917	0,0
Pereira (Risaralda)	33.100	-3,6	Cali (Valle del Cauca)	11.700	0,0
<b>Actara 25 Wg, 100 gramos</b>			Chinchiná (Caldas)	11.283	n.d.
Belén de Umbria (Risaralda)	49.967	0,0	Fusagasugá (Cundinamarca)	13.267	0,8
Cúcuta (Norte de Santander)	44.567	0,0	Guadalajara de Buga (Valle del Cauca)	11.925	2,0
Espinal (Tolima)	47.400	0,0	Manizales (Caldas)	11.417	-1,8
Santa Rosa de Cabal (Risaralda)	48.633	0,0	Marsella (Risaralda)	11.363	-1,1
<b>Apache 20 Ec, 1 litro</b>			Medellín (Antioquia)	10.467	0,0
El Carmen de Viboral (Antioquia)	21.500	-0,8	Pereira (Risaralda)	11.510	-1,5
Medellín (Antioquia)	25.400	0,0	Popayán (Cauca)	13.000	0,0
Peñol (Antioquia)	21.000	0,0	Riosucio (Caldas)	11.300	1,5
<b>Arriero 2,5 Dp, 1 kilogramo</b>			Roldanillo (Valle del Cauca)	11.088	0,0
Ábrego (Norte de Santander)	5.000	0,0	Santa Rosa de Cabal (Risaralda)	11.317	0,0
Anserma (Caldas)	3.733	-1,8	<b>Curacron 500 Ec, 1 litro</b>		
Apía (Risaralda)	3.888	0,3	Andes (Antioquia)	51.995	-0,3
Armenia (Quindío)	3.517	0,5	Anserma (Caldas)	47.917	0,3
Belén de Umbria (Risaralda)	3.825	0,7	Armenia (Quindío)	48.550	0,3
Bogotá, D. C.	4.375	0,0	Belén de Umbria (Risaralda)	48.275	0,0
Cali (Valle del Cauca)	3.950	0,0	Bogotá, D. C.	46.733	1,4
Cáqueza (Cundinamarca)	4.875	2,6	Cali (Valle del Cauca)	49.775	0,0
Chinchiná (Caldas)	3.767	-3,4	Cáqueza (Cundinamarca)	48.000	0,0
Chipaqué (Cundinamarca)	4.833	3,6	Chipaqué (Cundinamarca)	45.600	2,7
Choachí (Cundinamarca)	5.000	0,0	Chiquinquirá (Boyacá)	44.933	0,8
Corinto (Cauca)	4.500	3,8	Chitagá (Norte de Santander)	46.667	0,4
Cúcuta (Norte de Santander)	4.300	-3,0	Choachí (Cundinamarca)	46.000	1,1
Garzón (Huila)	4.425	0,0	Chocontá (Cundinamarca)	45.333	0,0
Guadalajara de Buga (Valle del Cauca)	4.513	6,2	Corinto (Cauca)	46.375	0,0
Ipiales (Nariño)	4.833	3,6	Cota (Cundinamarca)	47.233	0,0
La Celia (Risaralda)	3.967	0,4	El Carmen de Viboral (Antioquia)	43.950	-0,1
La Plata (Huila)	4.033	0,0	El Santuario (Antioquia)	42.125	2,7
Marsella (Risaralda)	3.713	-4,2	Entrerrios (Antioquia)	47.083	0,0
Pamplona (Norte de Santander)	5.000	5,3	Funza (Cundinamarca)	48.667	0,0
Pereira (Risaralda)	3.950	0,3	Fusagasugá (Cundinamarca)	46.725	3,0
Piendamó (Cauca)	4.033	0,0	Garzón (Huila)	47.133	-1,2
Pitalito (Huila)	4.075	0,0	Guadalajara de Buga (Valle del Cauca)	50.617	-2,5
Popayán (Cauca)	4.633	0,0	Guarne (Antioquia)	45.875	-0,2
Roldanillo (Valle del Cauca)	3.850	1,3	Ipiales (Nariño)	44.667	-1,5
Samacá (Boyacá)	5.000	0,0	La Ceja (Antioquia)	44.625	0,3
Santa Rosa de Cabal (Risaralda)	3.817	0,4	La Unión (Antioquia)	49.500	0,3
Sevilla (Valle del Cauca)	3.867	0,0	La Unión (Valle del Cauca)	48.900	0,1
Tunja (Boyacá)	4.850	0,0	Marinilla (Antioquia)	44.767	-0,2
Villapinzón (Cundinamarca)	4.667	1,4	Medellín (Antioquia)	47.158	0,0
<b>Athrin Brio Gqa 100 Ec, 1 litro</b>			Neiva (Huila)	49.127	1,3
Bogotá, D. C.	72.700	1,2	Ocaña (Norte de Santander)	43.333	0,0
La Ceja (Antioquia)	78.750	-0,2	Pamplona (Norte de Santander)	44.000	0,0
La Unión (Antioquia)	78.225	0,3	Pasto (Nariño)	45.733	-3,5
Pamplona (Norte de Santander)	73.000	-4,6	Peñol (Antioquia)	41.125	2,0
Rionegro (Antioquia)	75.333	0,3	Pitalito (Huila)	48.467	0,0
San Vicente Ferrer (Antioquia)	76.175	0,3	Popayán (Cauca)	44.200	0,0
Villa de San Diego de Ubaté (Cundinamarca)	79.967	0,0	Pupiales (Nariño)	46.333	0,7
<b>Athrin Brio Gqa 100 Ec, 250 centímetros cúbicos</b>			Rionegro (Antioquia)	47.953	0,2
La Ceja (Antioquia)	21.800	0,8	Roldanillo (Valle del Cauca)	48.560	-0,1
La Unión (Antioquia)	23.425	0,0	Samacá (Boyacá)	43.500	1,6
Pamplona (Norte de Santander)	21.667	-1,5	San Vicente Ferrer (Antioquia)	44.100	0,8
Rionegro (Antioquia)	21.667	-0,3	Santa Marta (Magdalena)	49.933	0,0
San Vicente Ferrer (Antioquia)	20.600	0,7	Santa Rosa de Cabal (Risaralda)	49.967	0,0
<b>Atta-Kill, 250 gramos</b>			Santa Rosa de Osos (Antioquia)	47.750	-0,3
Apía (Risaralda)	6.763	0,0	Sibaté (Cundinamarca)	45.720	0,0
Belén de Umbria (Risaralda)	6.217	-0,2	Sogamoso (Boyacá)	44.750	-0,3
Caicedonia (Valle del Cauca)	5.967	0,0	Subachoque (Cundinamarca)	46.533	0,0
Marsella (Risaralda)	6.338	0,4	Tibaná (Boyacá)	44.000	0,8
Pereira (Risaralda)	6.483	0,5	Tuluá (Valle del Cauca)	47.650	-0,4
Riosucio (Caldas)	6.733	-1,7	Tunja (Boyacá)	44.280	0,9
Roldanillo (Valle del Cauca)	6.267	-0,3	Túquerres (Nariño)	41.333	0,0
Santa Rosa de Cabal (Risaralda)	6.388	0,0	Ventaquemada (Boyacá)	43.500	2,0
			Villapinzón (Cundinamarca)	42.833	-0,4
			<b>Curacron 500 Ec, 250 centímetros cúbicos</b>		
			Agustín Codazzi (Cesar)	23.000	0,0
			Belén de Umbria (Risaralda)	16.088	-0,2
			Bogotá, D. C.	15.233	-0,7
			Cajamarca (Tolima)	15.833	0,0

**Cuadro 10. Insumos agrícolas. Precios de insecticidas, acaricidas y nematocidas (continuación)  
2015 (enero)**

Productos y mercados	Precio medio enero	Variación porcentual	Productos y mercados	Precio medio enero	Variación porcentual
<b>Curacron 500 Ec, 250 centímetros cúbicos (continuación)</b>			<b>Engeo, 1 litro (continuación)</b>		
Cali (Valle del Cauca)	16.500	0,0	San Vicente Ferrer (Antioquia)	146.250	0,8
Chiquinquirá (Boyacá)	15.333	0,2	Sogamoso (Boyacá)	143.750	-0,9
Chocontá (Cundinamarca)	15.000	0,0	Tunja (Boyacá)	144.000	0,1
Corinto (Cauca)	16.833	0,0	Ventaquemada (Boyacá)	145.000	0,7
Duitama (Boyacá)	15.400	0,0	Villa de San Diego de Ubaté (Cundinamarca)	153.133	-0,2
El Carmen de Viboral (Antioquia)	14.867	0,0	Villapinzón (Cundinamarca)	138.333	-0,2
El Santuario (Antioquia)	14.500	2,4	<b>Engeo, 100 centímetros cúbicos</b>		
Fresno (Tolima)	15.717	0,0	Cajamarca (Tolima)	18.500	-1,3
Ipiales (Nariño)	15.100	0,0	Ipiales (Nariño)	17.833	0,0
La Unión (Antioquia)	15.767	-0,1	Popayán (Cauca)	15.450	-0,6
La Unión (Valle del Cauca)	15.683	0,0	<b>Engeo, 250 centímetros cúbicos</b>		
Medellín (Antioquia)	15.825	0,0	Ábrego (Norte de Santander)	38.600	3,6
Ocaña (Norte de Santander)	15.167	0,0	Armenia (Quindío)	41.413	0,8
Pamplona (Norte de Santander)	16.333	-1,0	Belén de Umbría (Risaralda)	43.008	-0,3
Peñol (Antioquia)	13.833	1,2	Bogotá, D. C.	40.811	2,2
Popayán (Cauca)	16.500	1,0	Cajamarca (Tolima)	42.125	-0,5
Pupiales (Nariño)	14.667	0,0	Cáqueza (Cundinamarca)	42.667	1,6
Rionegro (Antioquia)	15.733	0,9	Chipaque (Cundinamarca)	39.750	-0,6
Roldanillo (Valle del Cauca)	15.763	0,0	Chiquinquirá (Boyacá)	38.167	0,0
Samacá (Boyacá)	14.500	1,2	Choachí (Cundinamarca)	41.333	0,0
San Pedro de los Milagros (Antioquia)	16.207	0,4	Chocontá (Cundinamarca)	38.667	0,0
San Vicente Ferrer (Antioquia)	15.000	0,5	El Carmen de Viboral (Antioquia)	39.000	0,9
Santa Rosa de Cabal (Risaralda)	16.650	0,0	El Santuario (Antioquia)	38.950	0,5
Sogamoso (Boyacá)	14.933	-0,4	Entreríos (Antioquia)	42.233	0,4
Tibaná (Boyacá)	14.667	0,0	Fómeque (Cundinamarca)	40.000	0,8
Tunja (Boyacá)	15.167	0,0	Fusagasugá (Cundinamarca)	39.440	-0,2
Túquerres (Nariño)	14.750	2,9	Guarne (Antioquia)	38.967	-0,8
Ventaquemada (Boyacá)	14.875	0,0	Ipiales (Nariño)	38.929	0,4
Villapinzón (Cundinamarca)	14.667	1,1	La Ceja (Antioquia)	39.333	0,0
<b>Decis Fluxx, 200 centímetros cúbicos</b>			La Unión (Antioquia)	42.975	0,1
Chiquinquirá (Boyacá)	23.667	0,0	La Unión (Valle del Cauca)	43.867	3,5
Fómeque (Cundinamarca)	27.000	0,0	Marsella (Risaralda)	43.563	0,3
Riosucio (Caldas)	25.800	2,8	Medellín (Antioquia)	39.750	0,0
Samacá (Boyacá)	24.167	1,4	Pamplona (Norte de Santander)	39.000	4,0
Santa Rosa de Cabal (Risaralda)	24.033	-5,3	Peñol (Antioquia)	39.000	1,7
Villapinzón (Cundinamarca)	23.333	-0,7	Piendamó (Cauca)	40.667	-1,6
<b>Eltra 48 Ec, 1 litro</b>			Pitalito (Huila)	41.533	0,0
Armenia (Quindío)	39.100	0,0	Popayán (Cauca)	42.214	-0,5
Belén de Umbría (Risaralda)	42.067	2,0	Pupiales (Nariño)	39.667	0,0
Cota (Cundinamarca)	40.500	0,0	Rionegro (Antioquia)	39.333	1,2
El Santuario (Antioquia)	38.833	0,9	Saldaña (Tolima)	37.133	-8,3
Fresno (Tolima)	40.000	1,3	Samacá (Boyacá)	37.333	0,9
Guadalajara de Buga (Valle del Cauca)	43.138	0,0	San Pedro de los Milagros (Antioquia)	42.367	-0,8
Ocaña (Norte de Santander)	38.833	0,0	San Vicente Ferrer (Antioquia)	38.500	-0,8
Palmira (Valle del Cauca)	40.433	2,4	Santa Rosa de Cabal (Risaralda)	42.917	0,0
Peñol (Antioquia)	37.833	-0,9	Santa Rosa de Osos (Antioquia)	41.158	-0,9
Popayán (Cauca)	40.000	-1,5	Sogamoso (Boyacá)	40.600	0,0
Sibaté (Cundinamarca)	39.200	0,0	Tibaná (Boyacá)	38.000	-0,9
Subachoque (Cundinamarca)	41.167	0,0	Tunja (Boyacá)	38.880	0,0
Tunja (Boyacá)	37.983	2,4	Túquerres (Nariño)	37.667	0,0
Túquerres (Nariño)	39.333	0,0	Ventaquemada (Boyacá)	39.250	0,6
Ventaquemada (Boyacá)	38.000	0,0	Villapinzón (Cundinamarca)	37.667	0,0
Villapinzón (Cundinamarca)	37.333	0,9	<b>Evisect S, 100 gramos</b>		
<b>Engeo, 1 litro</b>			Ábrego (Norte de Santander)	15.500	0,0
Armenia (Quindío)	147.360	0,0	Apía (Risaralda)	14.200	0,0
Belén de Umbría (Risaralda)	152.333	0,0	Belén de Umbría (Risaralda)	13.900	0,0
Bogotá, D. C.	147.260	0,5	Bogotá, D. C.	15.217	0,6
Cajamarca (Tolima)	150.000	2,4	Cajamarca (Tolima)	15.275	0,0
Chiquinquirá (Boyacá)	141.667	0,2	Cáqueza (Cundinamarca)	15.500	0,0
Chocontá (Cundinamarca)	144.667	0,2	Chía (Cundinamarca)	19.167	0,0
Ipiales (Nariño)	149.100	1,0	Chipaque (Cundinamarca)	15.800	1,3
La Ceja (Antioquia)	144.167	0,0	Chiquinquirá (Boyacá)	13.667	0,0
La Unión (Antioquia)	151.800	-0,1	Choachí (Cundinamarca)	16.500	-1,0
La Unión (Valle del Cauca)	157.700	0,0	Corinto (Cauca)	15.500	0,0
Lérida (Tolima)	150.881	0,0	Cota (Cundinamarca)	15.200	0,0
Manizales (Caldas)	161.400	0,0	Duitama (Boyacá)	14.333	0,0
Pereira (Risaralda)	156.975	0,3	El Carmen de Viboral (Antioquia)	12.500	0,0
Piendamó (Cauca)	156.333	-0,6	El Santuario (Antioquia)	12.500	-2,9
Popayán (Cauca)	155.333	-0,2	Fómeque (Cundinamarca)	14.667	-2,2
Pupiales (Nariño)	150.000	0,0	Fusagasugá (Cundinamarca)	14.875	4,9
Rionegro (Antioquia)	150.833	-0,4	Garzón (Huila)	15.833	0,0
Saldaña (Tolima)	150.800	-0,1	La Celia (Risaralda)	14.867	4,0



**Cuadro 10. Insumos agrícolas. Precios de insecticidas, acaricidas y nematocidas (continuación)  
2015 (enero)**

Productos y mercados	Precio medio enero	Variación porcentual	Productos y mercados	Precio medio enero	Variación porcentual
<b>Evisect S, 100 gramos (continuación)</b>			<b>Furadan 3 Gr, 1 kilogramo (continuación)</b>		
La Virginia (Risaralda)	13.600	0,0	Villavicencio (Meta)	12.692	1,0
Marsella (Risaralda)	14.250	-0,7	<b>Furadan 3 Sc, 1 litro</b>		
Medellín (Antioquia)	14.200	0,0	Ábrego (Norte de Santander)	33.600	0,6
Ocaña (Norte de Santander)	15.667	0,0	Agustín Codazzi (Cesar)	51.667	0,0
Palmira (Valle del Cauca)	13.033	1,3	Andes (Antioquia)	32.200	0,0
Pamplona (Norte de Santander)	14.000	-2,3	Armenia (Quindío)	30.675	0,0
Pasto (Nariño)	13.833	0,0	Belén de Umbría (Risaralda)	32.080	1,4
Peñol (Antioquia)	13.000	0,0	Bogotá, D. C.	32.022	0,0
Pereira (Risaralda)	13.600	-0,2	Bucaramanga (Santander)	31.000	-2,9
Pitalito (Huila)	16.367	-0,6	Cachipay (Cundinamarca)	31.333	1,1
Popayán (Cauca)	16.000	3,0	Cajamarca (Tolima)	31.333	0,0
Santa Rosa de Cabal (Risaralda)	14.200	0,0	Cali (Valle del Cauca)	32.140	0,3
Subachoque (Cundinamarca)	14.467	0,0	Cáqueza (Cundinamarca)	32.333	6,6
Zipaquirá (Cundinamarca)	14.167	0,0	Chía (Cundinamarca)	37.567	0,0
<b>Exalt 60 Sc, 100 centímetros cúbicos</b>			Chipaque (Cundinamarca)	31.000	-0,6
La Unión (Valle del Cauca)	23.633	1,0	Choachí (Cundinamarca)	33.000	-1,5
Ocaña (Norte de Santander)	23.625	0,0	Chocontá (Cundinamarca)	28.667	-4,4
Roldanillo (Valle del Cauca)	24.510	0,0	Corinto (Cauca)	32.000	0,8
Santa Rosa de Cabal (Risaralda)	24.717	0,0	Cota (Cundinamarca)	29.533	-1,1
Socorro (Santander)	23.333	1,4	Duitama (Boyacá)	32.125	0,4
<b>Exalt 60 Sc, 500 centímetros cúbicos</b>			El Carmen de Viboral (Antioquia)	28.900	0,0
La Unión (Valle del Cauca)	114.433	0,4	El Santuario (Antioquia)	27.000	-2,3
Roldanillo (Valle del Cauca)	114.933	1,0	Facatativá (Cundinamarca)	30.800	0,0
Santa Rosa de Cabal (Risaralda)	118.317	-1,0	Fómeque (Cundinamarca)	31.333	0,0
<b>Fentopen 500 Ec, 1 litro</b>			Fusagasugá (Cundinamarca)	29.200	0,7
Belén de Umbría (Risaralda)	28.320	-1,0	Granada (Meta)	30.820	1,1
La Celia (Risaralda)	30.367	-0,4	Ipiales (Nariño)	31.333	0,0
La Unión (Valle del Cauca)	28.467	0,8	Manizales (Caldas)	32.050	0,0
Manizales (Caldas)	28.033	0,0	Medellín (Antioquia)	33.295	0,0
Marsella (Risaralda)	28.600	-0,1	Ocaña (Norte de Santander)	30.000	0,0
Pereira (Risaralda)	28.760	0,1	Palmira (Valle del Cauca)	29.250	0,5
Santa Rosa de Cabal (Risaralda)	28.833	0,2	Pamplona (Norte de Santander)	30.333	-2,2
<b>Fulminator 600 Ec, 1 litro</b>			Pasto (Nariño)	31.367	0,0
Bogotá, D. C.	41.733	-0,8	Peñol (Antioquia)	26.167	0,6
Pamplona (Norte de Santander)	45.000	-3,2	Pereira (Risaralda)	32.350	0,0
Túquerres (Nariño)	45.333	0,0	Piendamó (Cauca)	31.667	1,1
<b>Furadan 3 Gr, 1 kilogramo</b>			Pitalito (Huila)	29.433	1,1
Agustín Codazzi (Cesar)	16.333	0,0	Popayán (Cauca)	30.600	0,7
Andes (Antioquia)	12.483	-0,1	Pupiales (Nariño)	31.067	-0,9
Apía (Risaralda)	11.883	0,0	Roldanillo (Valle del Cauca)	30.333	0,0
Armenia (Quindío)	10.167	0,0	Santander de Quilichao (Cauca)	30.950	-1,8
Belén de Umbría (Risaralda)	11.130	-1,6	Sibaté (Cundinamarca)	29.400	0,0
Bogotá, D. C.	11.467	-0,7	Socorro (Santander)	32.667	0,0
Bucaramanga (Santander)	11.000	-1,1	Subachoque (Cundinamarca)	32.733	-1,0
Cali (Valle del Cauca)	11.720	0,3	Tibaná (Boyacá)	29.333	0,0
Cáqueza (Cundinamarca)	12.000	-2,7	Tuluá (Valle del Cauca)	30.100	-0,5
Chipaque (Cundinamarca)	12.333	0,0	Tunja (Boyacá)	28.500	0,5
Chiquinquirá (Boyacá)	11.000	0,0	Túquerres (Nariño)	30.640	-0,5
Choachí (Cundinamarca)	12.500	-2,0	Ventaquemada (Boyacá)	30.000	0,0
Corinto (Cauca)	12.667	0,0	Villapinzón (Cundinamarca)	29.000	0,0
El Santuario (Antioquia)	10.500	0,0	Villavicencio (Meta)	34.250	1,3
Facatativá (Cundinamarca)	11.233	0,0	Zipaquirá (Cundinamarca)	31.033	0,0
Fómeque (Cundinamarca)	12.667	2,7	<b>Karate Ec, 100 centímetros cúbicos</b>		
Fusagasugá (Cundinamarca)	11.750	3,3	El Santuario (Antioquia)	10.000	-2,4
Granada (Meta)	11.225	1,1	Marinilla (Antioquia)	10.283	0,0
Guadalajara de Buga (Valle del Cauca)	12.113	0,0	Peñol (Antioquia)	10.000	0,0
Ipiales (Nariño)	11.167	-1,5	<b>Karate Zeon, 1 litro</b>		
Manizales (Caldas)	11.388	0,0	Bucaramanga (Santander)	93.750	7,1
Marinilla (Antioquia)	11.000	0,0	Cáqueza (Cundinamarca)	97.333	5,0
Medellín (Antioquia)	11.142	0,0	Chiquinquirá (Boyacá)	94.333	0,0
Palmira (Valle del Cauca)	11.167	0,0	Choachí (Cundinamarca)	90.000	2,3
Pereira (Risaralda)	11.350	1,0	Cota (Cundinamarca)	98.167	0,0
Pitalito (Huila)	11.100	0,0	Fusagasugá (Cundinamarca)	96.000	-1,3
Roldanillo (Valle del Cauca)	10.913	-0,1	La Unión (Antioquia)	105.333	-0,3
San Vicente de Chucurí (Santander)	13.750	0,0	Palmira (Valle del Cauca)	99.000	0,0
San Vicente Ferrer (Antioquia)	10.625	0,5	Pereira (Risaralda)	102.263	0,0
Santander de Quilichao (Cauca)	11.933	-3,2	Popayán (Cauca)	105.383	1,7
Sibaté (Cundinamarca)	10.933	0,0	Rionegro (Antioquia)	105.847	-0,9
Subachoque (Cundinamarca)	11.233	0,0	San Vicente Ferrer (Antioquia)	92.875	0,2
Túquerres (Nariño)	11.600	0,0	Santa Marta (Magdalena)	103.600	0,0
			Santa Rosa de Cabal (Risaralda)	100.283	1,1
			Socorro (Santander)	95.667	0,0

**Cuadro 10. Insumos agrícolas. Precios de insecticidas, acaricidas y nematocidas (continuación)  
2015 (enero)**

Productos y mercados	Precio medio enero	Variación porcentual	Productos y mercados	Precio medio enero	Variación porcentual
<b>Karate Zeon, 1 litro (continuación)</b>			<b>Latigo Ec, 1 litro (continuación)</b>		
Subachoque (Cundinamarca)	98.033	0,0	Cajamarca (Tolima)	60.667	0,0
Zipaquirá (Cundinamarca)	96.300	0,0	Cali (Valle del Cauca)	64.300	-0,5
<b>Karate Zeon, 100 centímetros cúbicos</b>			Chiquinquirá (Boyacá)	54.667	0,1
Belén de Umbría (Risaralda)	10.988	0,0	Chitagá (Norte de Santander)	58.000	1,8
Bucaramanga (Santander)	11.333	3,0	Cota (Cundinamarca)	57.500	0,0
Chiquinquirá (Boyacá)	10.833	-1,5	El Carmen de Viboral (Antioquia)	56.907	-0,1
Medellín (Antioquia)	10.793	-1,9	El Santuario (Antioquia)	53.625	-0,5
Palmira (Valle del Cauca)	10.567	0,0	Fómeque (Cundinamarca)	57.333	-1,7
Pereira (Risaralda)	11.033	0,0	Funza (Cundinamarca)	64.283	-0,2
San Vicente Ferrer (Antioquia)	10.000	0,0	Guarne (Antioquia)	56.338	-0,6
Santa Rosa de Cabal (Risaralda)	10.933	1,2	Marinilla (Antioquia)	55.967	0,0
Socorro (Santander)	10.333	0,0	Medellín (Antioquia)	59.693	0,0
Ventaquemada (Boyacá)	10.500	1,6	Ocaña (Norte de Santander)	56.167	0,3
Villapinzón (Cundinamarca)	10.000	0,0	Pamplona (Norte de Santander)	57.000	0,0
<b>Lannate 40 Sp, 135 gramos</b>			Peñol (Antioquia)	55.250	0,0
Andes (Antioquia)	10.000	-1,6	Pitalito (Huila)	55.867	0,0
Armenia (Quindío)	8.667	0,0	Popayán (Cauca)	56.750	1,3
Bogotá, D. C.	10.344	1,1	San Vicente Ferrer (Antioquia)	55.875	-0,3
Cáqueza (Cundinamarca)	9.750	4,5	Subachoque (Cundinamarca)	55.133	0,0
Chía (Cundinamarca)	10.733	0,0	Túquerres (Nariño)	53.000	-1,9
Chipaque (Cundinamarca)	9.667	0,0	Villa de San Diego		
Chiquinquirá (Boyacá)	8.833	0,0	de Ubaté (Cundinamarca)	56.567	0,0
Cota (Cundinamarca)	9.233	0,0	Zipaquirá (Cundinamarca)	55.275	0,0
El Carmen de Viboral (Antioquia)	9.000	0,7	<b>Latigo Ec, 250 centímetros cúbicos</b>		
El Santuario (Antioquia)	9.033	0,0	Andes (Antioquia)	16.664	1,0
Facatativá (Cundinamarca)	10.100	0,0	Belén de Umbría (Risaralda)	16.350	0,0
Fómeque (Cundinamarca)	10.333	0,0	Cajamarca (Tolima)	16.367	0,0
Fusagasugá (Cundinamarca)	9.160	-1,1	Cáqueza (Cundinamarca)	17.000	3,0
Guarne (Antioquia)	9.025	-0,6	Chiquinquirá (Boyacá)	15.500	0,9
Ipiales (Nariño)	9.367	1,1	Chitagá (Norte de Santander)	15.750	0,5
La Unión (Antioquia)	8.800	-1,1	El Carmen de Viboral (Antioquia)	16.050	1,0
Marinilla (Antioquia)	9.200	0,7	El Santuario (Antioquia)	14.875	0,0
Medellín (Antioquia)	9.467	0,0	Entreríos (Antioquia)	15.560	0,0
Pasto (Nariño)	9.250	0,0	Fresno (Tolima)	16.150	0,0
Rionegro (Antioquia)	8.775	-0,6	Ipiales (Nariño)	13.667	0,0
Samacá (Boyacá)	9.333	0,0	Marinilla (Antioquia)	15.600	0,0
San Vicente Ferrer (Antioquia)	8.650	-1,1	Medellín (Antioquia)	15.113	0,0
Tibaná (Boyacá)	9.100	0,0	Ocaña (Norte de Santander)	15.000	0,0
Tunja (Boyacá)	9.260	-1,1	Peñol (Antioquia)	15.500	0,0
Ventaquemada (Boyacá)	9.000	0,0	San Vicente Ferrer (Antioquia)	15.000	-0,4
Villapinzón (Cundinamarca)	8.833	1,9	Santa Rosa de Cabal (Risaralda)	16.188	0,1
<b>Lannate SI, 1 litro</b>			Sogamoso (Boyacá)	15.833	-1,0
Armenia (Quindío)	24.425	1,7	Tunja (Boyacá)	15.040	-0,7
Belén de Umbría (Risaralda)	26.050	0,8	Túquerres (Nariño)	14.250	0,0
Bogotá, D. C.	26.638	1,4	<b>Lorsban 2,5 % Dp, 1 kilogramo</b>		
Bucaramanga (Santander)	24.500	-1,6	Ábrego (Norte de Santander)	4.800	0,0
Cali (Valle del Cauca)	26.800	0,8	Aguazul (Casanare)	5.515	2,3
Cáqueza (Cundinamarca)	27.250	3,8	Agustín Codazzi (Cesar)	6.000	0,0
Chipaque (Cundinamarca)	29.750	-1,7	Andes (Antioquia)	4.740	0,0
Chiquinquirá (Boyacá)	24.000	-0,7	Anserma (Caldas)	4.567	0,4
Choachí (Cundinamarca)	28.667	-3,4	Apía (Risaralda)	4.738	0,0
El Carmen de Viboral (Antioquia)	25.400	0,7	Armenia (Quindío)	4.367	0,0
Fómeque (Cundinamarca)	28.667	0,0	Barranquilla (Atlántico)	5.167	0,0
Fusagasugá (Cundinamarca)	25.125	1,7	Belén de Umbría (Risaralda)	4.725	0,2
La Ceja (Antioquia)	26.000	0,0	Bogotá, D. C.	5.246	1,7
La Unión (Valle del Cauca)	26.033	10,5	Bucaramanga (Santander)	5.000	0,0
Medellín (Antioquia)	25.350	0,0	Buesaco (Nariño)	5.167	-1,6
Palmira (Valle del Cauca)	24.750	1,0	Caicedonia (Valle del Cauca)	4.433	0,0
Peñol (Antioquia)	28.167	-0,6	Cajamarca (Tolima)	4.970	0,0
Piendamó (Cauca)	26.400	0,0	Cali (Valle del Cauca)	4.780	-1,2
Popayán (Cauca)	29.100	0,0	Cáqueza (Cundinamarca)	5.000	0,0
Rionegro (Antioquia)	25.712	0,4	Cartagena de Indias (Bolívar)	5.450	0,0
Roldanillo (Valle del Cauca)	24.250	1,6	Cereté (Córdoba)	4.733	0,0
San Vicente Ferrer (Antioquia)	24.125	-0,2	Chía (Cundinamarca)	5.167	0,0
Subachoque (Cundinamarca)	24.983	0,0	Chinchorro (Caldas)	4.733	0,4
Tuluá (Valle del Cauca)	24.550	0,2	Chipaque (Cundinamarca)	5.000	4,2
Tunja (Boyacá)	25.850	0,1	Chiquinquirá (Boyacá)	4.667	0,0
<b>Latigo Ec, 1 litro</b>			Choachí (Cundinamarca)	5.000	0,0
Ábrego (Norte de Santander)	58.333	0,0	Chocontá (Cundinamarca)	5.000	0,0
Andes (Antioquia)	66.043	0,0	Corinto (Cauca)	4.625	0,0
Bogotá, D. C.	57.040	1,4	Cota (Cundinamarca)	4.433	0,0
			El Carmen de Bolívar (Bolívar)	5.500	-1,8
			El Carmen de Viboral (Antioquia)	4.470	1,5
			El Santuario (Antioquia)	4.050	-1,2



**Cuadro 10. Insumos agrícolas. Precios de insecticidas, acaricidas y nematocidas (continuación)  
2015 (enero)**

Productos y mercados	Precio medio enero	Variación porcentual	Productos y mercados	Precio medio enero	Variación porcentual
<b>Lorsban 2,5 % Dp, 1 kilogramo (continuación)</b>			<b>Lorsban 4 Ec, 1 litro (continuación)</b>		
Entrerrios (Antioquia)	4.565	0,0	Aguazul (Casanare)	33.044	2,3
Espinal (Tolima)	4.800	0,0	Agustín Codazzi (Cesar)	33.333	0,0
Facatativá (Cundinamarca)	4.367	0,0	Andes (Antioquia)	29.146	0,4
Fómeque (Cundinamarca)	5.000	0,0	Anserma (Caldas)	28.500	0,0
Fundación (Magdalena)	5.169	1,2	Apía (Risaralda)	29.363	-0,2
Funza (Cundinamarca)	5.067	-1,3	Armenia (Quindío)	28.150	-0,2
Fusagasugá (Cundinamarca)	4.575	0,0	Barranquilla (Atlántico)	34.012	0,0
Garzón (Huila)	4.900	1,0	Belén de Umbría (Risaralda)	28.467	0,0
Girardot (Cundinamarca)	4.933	1,4	Bogotá, D. C.	28.418	0,5
Granada (Meta)	4.900	0,5	Bucaramanga (Santander)	28.800	1,1
Guadalajara de Buga (Valle del Cauca)	4.910	0,8	Caicedonia (Valle del Cauca)	27.967	0,0
Guaduas (Cundinamarca)	5.667	0,0	Cajamarca (Tolima)	29.250	0,9
Guarne (Antioquia)	4.475	1,4	Cali (Valle del Cauca)	31.200	0,0
Ibagué (Tolima)	4.967	0,0	Cáqueza (Cundinamarca)	28.333	1,2
La Ceja (Antioquia)	4.550	1,1	Cartagena de Indias (Bolívar)	31.983	0,0
La Celia (Risaralda)	4.817	0,0	Chía (Cundinamarca)	31.733	0,0
La Pintada (Antioquia)	4.441	-2,0	Chinchiná (Caldas)	29.567	3,4
La Plata (Huila)	4.767	2,9	Chipaqué (Cundinamarca)	29.200	2,1
La Unión (Valle del Cauca)	4.467	1,5	Choachí (Cundinamarca)	28.667	2,4
La Virginia (Risaralda)	4.583	-0,7	Chocontá (Cundinamarca)	25.667	-1,3
Lebrija (Santander)	5.375	0,0	Corinto (Cauca)	29.500	0,9
Lorica (Córdoba)	4.500	0,0	Corozal (Sucre)	31.333	0,0
Magangué (Bolívar)	5.417	0,0	Cota (Cundinamarca)	28.000	-1,8
Manizales (Caldas)	4.560	0,2	El Carmen de Bolívar (Bolívar)	34.750	1,5
Marinilla (Antioquia)	4.297	0,0	El Carmen de Viboral (Antioquia)	26.265	0,5
Marsella (Risaralda)	4.738	0,5	El Santuario (Antioquia)	25.625	-1,0
Medellín (Antioquia)	5.051	0,0	Entrerrios (Antioquia)	27.288	0,0
Montería (Córdoba)	4.600	0,0	Espinal (Tolima)	28.800	-1,0
Neiva (Huila)	4.945	1,0	Facatativá (Cundinamarca)	27.233	-2,4
Ocaña (Norte de Santander)	4.750	0,0	Fómeque (Cundinamarca)	28.333	2,4
Palmira (Valle del Cauca)	4.580	0,0	Fundación (Magdalena)	31.550	0,0
Pamplona (Norte de Santander)	4.825	-3,5	Fusagasugá (Cundinamarca)	27.220	-0,5
Pasto (Nariño)	4.650	0,0	Garzón (Huila)	29.100	0,0
Paz de Ariporo (Casanare)	5.250	0,0	Girardot (Cundinamarca)	31.367	3,1
Peñol (Antioquia)	4.375	0,0	Granada (Meta)	28.400	-2,0
Pereira (Risaralda)	4.670	0,4	Guadalajara de Buga (Valle del Cauca)	30.420	0,0
Piendamó (Cauca)	4.725	0,0	Guaduas (Cundinamarca)	32.000	0,0
Pitalito (Huila)	4.900	5,4	Guarne (Antioquia)	26.875	-1,0
Popayán (Cauca)	4.686	0,0	Ipiales (Nariño)	27.450	0,0
Puerto López (Meta)	4.833	0,0	La Ceja (Antioquia)	28.150	0,1
Rionegro (Antioquia)	4.456	-1,5	La Plata (Huila)	29.167	0,0
Riosucio (Caldas)	4.533	0,4	La Unión (Antioquia)	26.767	0,0
Roldanillo (Valle del Cauca)	4.760	-0,2	La Unión (Valle del Cauca)	29.100	0,8
Sabana de Torres (Santander)	5.300	4,6	La Virginia (Risaralda)	29.600	0,9
Sabanalarga (Atlántico)	5.009	0,0	Lebrija (Santander)	28.667	-5,5
Saldaña (Tolima)	4.700	-0,7	Lorica (Córdoba)	32.000	0,5
San Alberto (Cesar)	5.333	6,7	Madrid (Cundinamarca)	28.000	-2,3
San Gil (Santander)	4.967	0,0	Magangué (Bolívar)	32.500	-1,5
San Pedro de los Milagros (Antioquia)	4.567	0,3	Málaga (Santander)	30.000	0,0
San Vicente de Chucurí (Santander)	5.275	1,4	Manizales (Caldas)	29.030	-0,9
San Vicente Ferrer (Antioquia)	4.300	-0,6	Marinilla (Antioquia)	26.177	0,6
Santa Bárbara (Antioquia)	4.975	-0,5	Marsella (Risaralda)	28.638	0,0
Santa Marta (Magdalena)	5.280	3,5	Medellín (Antioquia)	28.861	0,0
Santa Rosa de Cabal (Risaralda)	4.813	0,0	Montería (Córdoba)	31.750	0,8
Santa Rosa de Osos (Antioquia)	4.740	1,0	Neiva (Huila)	29.397	-0,2
Santander de Quilichao (Cauca)	4.625	-1,6	Ocaña (Norte de Santander)	27.800	0,0
Sevilla (Valle del Cauca)	4.667	0,0	Palmira (Valle del Cauca)	29.800	1,0
Sibaté (Cundinamarca)	4.400	0,0	Pamplona (Norte de Santander)	28.200	-4,0
Sincelejo (Sucre)	4.667	0,0	Pasto (Nariño)	28.567	0,0
Subachoque (Cundinamarca)	4.333	0,0	Paz de Ariporo (Casanare)	34.000	0,0
Tibaná (Boyacá)	5.000	0,0	Peñol (Antioquia)	26.075	0,0
Trinidad (Casanare)	5.750	2,2	Pereira (Risaralda)	28.770	-1,0
Tuluá (Valle del Cauca)	4.583	0,0	Piendamó (Cauca)	29.625	0,9
Tunja (Boyacá)	5.350	0,0	Pitalito (Huila)	29.750	0,8
Valledupar (Cesar)	5.700	-0,3	Popayán (Cauca)	28.857	-0,5
Villa de San Diego			Puerto López (Meta)	30.233	0,0
de Ubaté (Cundinamarca)	4.633	0,0	Pupiales (Nariño)	27.700	-0,5
Villavicencio (Meta)	5.005	0,0	Rionegro (Antioquia)	26.250	-0,7
Villeta (Cundinamarca)	4.923	0,0	Riosucio (Caldas)	28.967	0,0
Yopal (Casanare)	4.777	0,0	Roldanillo (Valle del Cauca)	28.990	0,0
Zipaquirá (Cundinamarca)	4.700	0,0	Sabanalarga (Atlántico)	31.848	0,0
			Saldaña (Tolima)	28.500	-1,2
			Samacá (Boyacá)	26.667	0,0
<b>Lorsban 4 Ec, 1 litro</b>			San Pedro de los Milagros (Antioquia)	29.183	0,8
Ábrego (Norte de Santander)	28.000	0,0	San Vicente de Chucurí (Santander)	30.500	0,0
Aguachica (Cesar)	28.167	0,0	San Vicente Ferrer (Antioquia)	26.875	0,2

**Cuadro 10. Insumos agrícolas. Precios de insecticidas, acaricidas y nematocidas (continuación)  
2015 (enero)**

Productos y mercados	Precio medio enero	Variación porcentual	Productos y mercados	Precio medio enero	Variación porcentual
<b>Lorsban 4 Ec, 1 litro (continuación)</b>			<b>Lorsban 4 Ec, 250 centímetros cúbicos (continuación)</b>		
Santa Marta (Magdalena)	32.833	-0,2	Pereira (Risaralda)	8.380	-1,9
Santa Rosa de Cabal (Risaralda)	29.288	0,2	Piendamó (Cauca)	8.520	0,7
Santa Rosa de Osos (Antioquia)	28.513	0,0	Pitalito (Huila)	8.600	1,2
Santander de Quilichao (Cauca)	29.425	1,5	Popayán (Cauca)	8.350	-2,0
Sevilla (Valle del Cauca)	28.833	0,0	Puerto López (Meta)	8.867	0,0
Sibaté (Cundinamarca)	27.083	0,0	Pupiales (Nariño)	8.000	0,0
Silos (Norte de Santander)	30.333	-0,5	Rionegro (Antioquia)	7.500	0,3
Sincelejo (Sucre)	30.250	1,7	Riosucio (Caldas)	8.100	0,0
Sogamoso (Boyacá)	27.500	0,6	Roldanillo (Valle del Cauca)	8.663	-1,0
Subachoque (Cundinamarca)	27.367	0,0	Sabanalarga (Atlántico)	9.667	0,0
Tibaná (Boyacá)	25.333	-2,3	San Gil (Santander)	9.050	0,0
Trinidad (Casanare)	35.500	1,4	San Pedro de los Milagros (Antioquia)	8.300	4,4
Tuluá (Valle del Cauca)	30.317	0,6	San Vicente de Chucurí (Santander)	8.875	-0,6
Tunja (Boyacá)	26.667	2,8	San Vicente Ferrer (Antioquia)	7.475	0,7
Túquerres (Nariño)	27.586	0,9	Santa Bárbara (Antioquia)	9.167	0,0
Valledupar (Cesar)	33.500	-1,5	Santa Marta (Magdalena)	9.233	-0,4
Ventaquemada (Boyacá)	26.167	-1,9	Santa Rosa de Cabal (Risaralda)	8.538	0,0
Villa de San Diego			Santa Rosa de Osos (Antioquia)	8.213	0,8
de Ubaté (Cundinamarca)	28.300	-0,3	Santander de Quilichao (Cauca)	8.520	0,9
Villapinzón (Cundinamarca)	25.000	-0,7	Sevilla (Valle del Cauca)	8.400	0,0
Villavicencio (Meta)	29.544	0,0	Sincelejo (Sucre)	8.625	1,5
Villeta (Cundinamarca)	29.993	0,0	Sogamoso (Boyacá)	8.167	0,0
Yopal (Casanare)	31.693	-1,7	Tibaná (Boyacá)	7.733	0,0
Zipaquirá (Cundinamarca)	27.300	0,0	Trinidad (Casanare)	10.000	0,0
			Tuluá (Valle del Cauca)	8.517	0,0
			Tunja (Boyacá)	7.983	0,6
<b>Lorsban 4 Ec, 250 centímetros cúbicos</b>			Túquerres (Nariño)	8.083	0,0
Abrego (Norte de Santander)	8.886	0,6	Valledupar (Cesar)	9.600	-0,3
Aguachica (Cesar)	8.300	0,0	Villa de San Diego		
Aguazul (Casanare)	10.343	7,8	de Ubaté (Cundinamarca)	7.975	0,0
Agustín Codazzi (Cesar)	10.000	0,0	Villavicencio (Meta)	8.858	-0,2
Andes (Antioquia)	8.207	0,0	Yopal (Casanare)	9.738	-3,8
Anserma (Caldas)	8.067	0,0	Zipaquirá (Cundinamarca)	7.775	0,0
Apía (Risaralda)	8.538	-0,9			
Aquitania (Boyacá)	8.333	0,0	<b>Malathion 57 Ec, 1 litro</b>		
Armenia (Quindío)	7.850	-0,2	Agustín Codazzi (Cesar)	29.000	0,0
Belén de Umbría (Risaralda)	8.610	-3,0	Andes (Antioquia)	19.013	-1,7
Bogotá, D. C.	9.077	1,5	Belén de Umbría (Risaralda)	19.633	0,3
Bucaramanga (Santander)	8.800	2,3	Bogotá, D. C.	20.533	1,0
Caicedonia (Valle del Cauca)	8.650	0,0	Cali (Valle del Cauca)	19.680	-1,0
Cajamarca (Tolima)	8.700	0,0	Cáqueza (Cundinamarca)	21.667	0,0
Cali (Valle del Cauca)	8.640	-1,1	Chinchiná (Caldas)	19.717	0,0
Cartagena de Indias (Bolívar)	9.312	-0,2	Choachí (Cundinamarca)	21.000	5,0
Cereté (Córdoba)	8.675	1,5	El Carmen de Viboral (Antioquia)	17.115	-0,7
Chiquinquirá (Boyacá)	8.167	0,0	El Santuario (Antioquia)	18.333	-2,5
Chitagá (Norte de Santander)	9.000	5,9	Fusagasugá (Cundinamarca)	21.375	1,8
Chocontá (Cundinamarca)	8.000	0,0	Guadalajara de Buga (Valle del Cauca)	19.600	1,4
Corinto (Cauca)	9.000	0,0	Guarne (Antioquia)	18.650	-0,9
Corozal (Sucre)	9.167	-1,8	La Ceja (Antioquia)	18.767	0,7
Duitama (Boyacá)	8.000	0,3	La Celia (Risaralda)	20.033	0,0
El Carmen de Bolívar (Bolívar)	9.700	2,1	La Plata (Huila)	19.600	1,6
El Carmen de Viboral (Antioquia)	7.753	0,0	La Unión (Antioquia)	18.500	0,7
El Santuario (Antioquia)	7.750	-3,1	La Unión (Valle del Cauca)	18.533	0,0
Fresno (Tolima)	8.433	2,4	La Virginia (Risaralda)	19.833	0,0
Fundación (Magdalena)	8.908	0,0	Manizales (Caldas)	18.980	0,0
Garzón (Huila)	8.333	2,0	Marsella (Risaralda)	19.333	0,5
Granada (Meta)	8.267	0,0	Medellín (Antioquia)	20.366	0,0
Guarne (Antioquia)	7.710	-0,3	Palmira (Valle del Cauca)	18.860	1,1
Ipiales (Nariño)	8.100	0,0	Peñol (Antioquia)	16.375	0,0
La Ceja (Antioquia)	8.133	0,2	Pereira (Risaralda)	19.400	-0,6
La Plata (Huila)	8.300	1,6	Pitalito (Huila)	20.325	1,1
La Virginia (Risaralda)	8.650	0,0	Popayán (Cauca)	19.475	0,0
Lorica (Córdoba)	9.000	0,0	Rionegro (Antioquia)	18.675	-2,9
Magangué (Bolívar)	9.500	0,0	Riosucio (Caldas)	19.367	0,0
Manizales (Caldas)	8.288	0,0	Roldanillo (Valle del Cauca)	19.100	0,2
Marinilla (Antioquia)	7.277	2,3	San Vicente Ferrer (Antioquia)	18.575	1,1
Marsella (Risaralda)	8.288	-1,2	Santa Bárbara (Antioquia)	22.067	-0,2
Medellín (Antioquia)	8.727	0,0	Santa Marta (Magdalena)	25.500	2,4
Moniquirá (Boyacá)	8.167	0,0	Sevilla (Valle del Cauca)	19.867	0,0
Montería (Córdoba)	8.925	0,0	Tuluá (Valle del Cauca)	18.300	-0,1
Ocaña (Norte de Santander)	8.500	0,0	Villanueva (Casanare)	20.583	1,0
Palmira (Valle del Cauca)	8.700	0,2	Villavicencio (Meta)	20.338	-0,5
Pamplona (Norte de Santander)	8.500	0,0			
Pasto (Nariño)	8.033	0,6	<b>Monitor, 1 litro</b>		
Paz de Ariporo (Casanare)	10.000	0,0	Abrego (Norte de Santander)	22.250	0,0
Peñol (Antioquia)	7.425	0,0			



**Cuadro 10. Insumos agrícolas. Precios de insecticidas, acaricidas y nematocidas (continuación)  
2015 (enero)**

Productos y mercados	Precio medio enero	Variación porcentual	Productos y mercados	Precio medio enero	Variación porcentual
<b>Monitor, 1 litro (continuación)</b>			<b>Nadir 600 SI, 250 centímetros cúbicos</b>		
Andes (Antioquia)	23.767	-0,7	Chiquinquirá (Boyacá)	8.167	0,0
Armenia (Quindío)	19.638	0,6	Medellín (Antioquia)	8.367	0,0
Belén de Umbría (Risaralda)	21.300	-0,4	Pasto (Nariño)	7.700	5,0
Bogotá, D. C.	22.844	0,2	Samacá (Boyacá)	7.500	0,0
Cali (Valle del Cauca)	21.240	0,2	<b>Numetrin 200 Ec, 1 litro</b>		
Cáqueza (Cundinamarca)	25.000	0,0	Belén de Umbría (Risaralda)	16.975	-4,4
Chía (Cundinamarca)	27.833	0,0	Bogotá, D. C.	18.157	-1,9
Chipaque (Cundinamarca)	23.600	0,0	Fresno (Tolima)	17.933	1,9
Chiquinquirá (Boyacá)	21.667	0,0	Roldanillo (Valle del Cauca)	15.817	1,7
Choachí (Cundinamarca)	24.250	-0,3	<b>Orthene 75 % Sp, 200 gramos</b>		
Chocontá (Cundinamarca)	20.000	-3,2	Cali (Valle del Cauca)	14.067	0,0
Corinto (Cauca)	20.667	0,0	Medellín (Antioquia)	14.680	0,0
Cota (Cundinamarca)	22.333	0,8	Pasto (Nariño)	14.767	0,0
El Carmen de Viboral (Antioquia)	19.183	-0,9	Tuluá (Valle del Cauca)	13.033	-1,1
El Santuario (Antioquia)	19.125	-1,3	Zipacquirá (Cundinamarca)	14.867	0,0
Facatativá (Cundinamarca)	22.433	0,0	<b>Pirestar 38 Ec, 1 litro</b>		
Fusagasugá (Cundinamarca)	22.000	2,0	Medellín (Antioquia)	79.605	0,0
Guadalajara de Buga (Valle del Cauca)	21.220	-1,8	Ocaña (Norte de Santander)	75.750	0,0
Guarne (Antioquia)	19.167	0,0	Pamplona (Norte de Santander)	68.000	-1,2
Ipiales (Nariño)	20.871	-0,1	Tunja (Boyacá)	73.250	0,3
La Ceja (Antioquia)	20.833	0,0	Villapinzón (Cundinamarca)	75.667	0,9
Málaga (Santander)	25.000	0,0	<b>Pirestar 38 Ec, 230 centímetros cúbicos</b>		
Manizales (Caldas)	20.200	-2,9	Ábrego (Norte de Santander)	18.667	0,0
Medellín (Antioquia)	21.500	0,0	Bogotá, D. C.	22.000	1,5
Ocaña (Norte de Santander)	21.400	0,0	Chitagá (Norte de Santander)	19.000	5,6
Palmira (Valle del Cauca)	19.575	0,0	El Carmen de Viboral (Antioquia)	20.833	-0,8
Peñol (Antioquia)	17.833	0,0	El Santuario (Antioquia)	18.333	-3,5
Pereira (Risaralda)	21.667	0,0	Fusagasugá (Cundinamarca)	20.833	2,5
Piendamó (Cauca)	21.367	0,0	Marinilla (Antioquia)	19.083	-0,4
Popayán (Cauca)	21.900	0,8	Medellín (Antioquia)	20.800	0,0
Pupiales (Nariño)	22.500	0,0	Ocaña (Norte de Santander)	19.333	0,0
Rionegro (Antioquia)	20.075	-0,5	Pamplona (Norte de Santander)	18.560	-3,3
Roldanillo (Valle del Cauca)	19.650	2,2	Peñol (Antioquia)	21.000	0,8
Samacá (Boyacá)	20.333	0,0	Pupiales (Nariño)	20.367	0,0
San Vicente Ferrer (Antioquia)	19.200	0,9	Samacá (Boyacá)	20.600	0,8
Sibaté (Cundinamarca)	20.667	0,0	Tunja (Boyacá)	19.240	2,1
Subachoque (Cundinamarca)	21.800	0,0	Túquerres (Nariño)	20.500	0,0
Tuluá (Valle del Cauca)	19.525	0,1	Ventaquemada (Boyacá)	20.450	0,6
Tunja (Boyacá)	21.900	2,3	Villapinzón (Cundinamarca)	18.833	0,9
Túquerres (Nariño)	22.250	0,0	<b>Proteus Od 170, 1 litro</b>		
Ventaquemada (Boyacá)	20.333	0,0	Armenia (Quindío)	81.125	0,0
<b>Monitor,</b>			Belén de Umbría (Risaralda)	83.817	0,2
<b>250 centímetros cúbicos</b>			Bogotá, D. C.	81.375	1,5
Aquitania (Boyacá)	8.367	0,0	Bucaramanga (Santander)	83.000	6,4
Bogotá, D. C.	8.750	0,4	Cajamarca (Tolima)	85.333	-3,0
Chiquinquirá (Boyacá)	8.167	0,0	Chinchiná (Caldas)	91.983	0,0
Chocontá (Cundinamarca)	7.833	0,0	Fresno (Tolima)	85.567	0,0
Duitama (Boyacá)	7.767	0,9	Manizales (Caldas)	86.788	0,0
Ipiales (Nariño)	8.150	1,0	Pereira (Risaralda)	85.017	1,0
Palmira (Valle del Cauca)	7.167	0,0	Roldanillo (Valle del Cauca)	81.067	0,4
Popayán (Cauca)	8.138	0,6	Saldaña (Tolima)	84.387	0,0
Pupiales (Nariño)	7.933	0,0	Santa Rosa de Cabal (Risaralda)	84.017	0,0
Samacá (Boyacá)	7.100	-0,9	<b>Proteus Od 170,</b>		
Tibaná (Boyacá)	7.233	0,0	<b>200 centímetros cúbicos</b>		
Tunja (Boyacá)	7.820	0,0	Belén de Umbría (Risaralda)	18.075	0,3
Túquerres (Nariño)	8.125	0,0	Bogotá, D. C.	18.425	-2,6
<b>Nadir 600 SI, 1 litro</b>			Cáqueza (Cundinamarca)	18.250	0,7
Ábrego (Norte de Santander)	21.200	0,0	Choachí (Cundinamarca)	19.000	0,0
Chipaque (Cundinamarca)	23.600	2,6	Fómeque (Cundinamarca)	18.333	0,0
Chiquinquirá (Boyacá)	23.333	0,0	Fusagasugá (Cundinamarca)	18.500	6,3
Choachí (Cundinamarca)	24.500	-0,7	La Unión (Valle del Cauca)	17.333	-1,7
Chocontá (Cundinamarca)	21.333	0,0	Manizales (Caldas)	18.817	0,1
Cúcuta (Norte de Santander)	22.500	-1,7	Marsella (Risaralda)	18.475	0,3
El Santuario (Antioquia)	23.333	0,7	Ocaña (Norte de Santander)	17.833	0,0
Fómeque (Cundinamarca)	23.000	-2,8	Pamplona (Norte de Santander)	18.000	0,0
Medellín (Antioquia)	23.125	0,0	Peñol (Antioquia)	16.500	0,0
Ocaña (Norte de Santander)	20.400	0,0	Pereira (Risaralda)	18.500	0,0
Pasto (Nariño)	22.267	0,0	Pitalito (Huila)	17.900	1,9
Peñol (Antioquia)	23.000	1,5	Riosucio (Caldas)	18.800	0,0
Popayán (Cauca)	22.667	0,0	Roldanillo (Valle del Cauca)	18.300	2,7
Rionegro (Antioquia)	21.300	0,0			
Samacá (Boyacá)	22.333	1,5			
San Vicente Ferrer (Antioquia)	21.333	0,0			
Subachoque (Cundinamarca)	22.633	0,0			



**Cuadro 10. Insumos agrícolas. Precios de insecticidas, acaricidas y nematocidas (continuación)  
2015 (enero)**

Productos y mercados	Precio medio enero	Variación porcentual	Productos y mercados	Precio medio enero	Variación porcentual
<b>Proteus Od 170, 200 centímetros cúbicos (continuación)</b>			<b>Regent Sc 200, 240 centímetros cúbicos (continuación)</b>		
San Gil (Santander)	17.000	0,0	Belén de Umbria (Risaralda)	38.600	0,0
Santa Rosa de Cabal (Risaralda)	18.300	0,5	Bogotá, D. C.	40.238	-0,6
Socorro (Santander)	18.500	0,0	Cáqueza (Cundinamarca)	39.333	1,7
<b>Pyrinex 4 Ec, 1 litro</b>			Chiquinquirá (Boyacá)	37.267	0,0
Anserma (Caldas)	19.933	0,5	Choachí (Cundinamarca)	40.500	0,0
Apía (Risaralda)	20.975	0,0	El Carmen de Viboral (Antioquia)	36.015	1,0
Belén de Umbria (Risaralda)	21.100	0,0	El Santuario (Antioquia)	33.875	0,7
Marsella (Risaralda)	20.467	0,0	Entrerrios (Antioquia)	36.420	0,0
Santa Rosa de Osos (Antioquia)	22.400	0,2	Garzón (Huila)	38.833	0,9
<b>Rafaga 2,5 Dp, 1 kilogramo</b>			Granada (Meta)	39.611	-1,7
Agustín Codazzi (Cesar)	5.250	0,0	Guarne (Antioquia)	35.710	-0,5
Andes (Antioquia)	4.625	0,0	La Ceja (Antioquia)	36.167	-0,5
Bogotá, D. C.	4.433	-1,5	Lebrija (Santander)	40.875	0,0
Cartagena de Indias (Bolívar)	4.400	0,0	Manizales (Caldas)	43.250	0,0
El Carmen de Bolívar (Bolívar)	5.000	3,4	Marinilla (Antioquia)	35.503	0,0
La Ceja (Antioquia)	4.175	0,0	Marsella (Risaralda)	40.450	-0,5
Medellín (Antioquia)	3.740	0,0	Medellín (Antioquia)	37.856	0,0
Ocaña (Norte de Santander)	4.333	0,0	Pamplona (Norte de Santander)	38.333	-0,4
Rionegro (Antioquia)	3.833	0,0	Peñol (Antioquia)	35.750	1,1
San Vicente Ferrer (Antioquia)	3.850	1,3	Pereira (Risaralda)	39.700	0,0
<b>Rafaga 4 Ec, 1 litro</b>			Rionegro (Antioquia)	37.294	-0,2
Agustín Codazzi (Cesar)	29.200	0,0	Riosucio (Caldas)	41.517	0,6
Barranquilla (Atlántico)	28.850	0,0	San Pedro de los Milagros (Antioquia)	37.867	0,5
Bogotá, D. C.	24.400	0,8	San Vicente de Chucurí (Santander)	43.833	1,9
Cartagena de Indias (Bolívar)	26.625	0,0	San Vicente Ferrer (Antioquia)	35.833	0,6
El Carmen de Viboral (Antioquia)	22.778	-0,5	Santa Rosa de Cabal (Risaralda)	39.750	0,1
Entrerrios (Antioquia)	24.070	0,0	Santa Rosa de Osos (Antioquia)	37.656	0,0
Facatativá (Cundinamarca)	23.767	0,0	Sevilla (Valle del Cauca)	40.433	0,0
Guarne (Antioquia)	23.833	0,7	Zipaquirá (Cundinamarca)	36.667	0,0
La Ceja (Antioquia)	23.800	1,6	<b>Roxion 40 Ec, 1 litro</b>		
La Unión (Antioquia)	23.227	0,4	Andes (Antioquia)	29.378	-2,5
Medellín (Antioquia)	26.240	0,0	Armenia (Quindío)	31.133	0,0
Ocaña (Norte de Santander)	24.333	0,0	Bogotá, D. C.	29.975	1,6
Pitalito (Huila)	24.833	0,0	Cali (Valle del Cauca)	32.300	0,0
Rionegro (Antioquia)	23.206	1,5	Cáqueza (Cundinamarca)	30.500	0,0
San Vicente Ferrer (Antioquia)	22.500	0,2	Chiquinquirá (Boyacá)	28.767	-0,8
Santa Marta (Magdalena)	28.120	2,6	Choachí (Cundinamarca)	28.875	-0,4
Santa Rosa de Osos (Antioquia)	24.920	-0,5	Corinto (Cauca)	30.875	0,8
Subachoque (Cundinamarca)	22.867	0,0	Corozal (Sucre)	29.333	-2,2
Tunja (Boyacá)	25.433	3,0	El Carmen de Viboral (Antioquia)	27.215	0,0
Túquerres (Nariño)	24.000	0,0	El Santuario (Antioquia)	26.250	-4,1
<b>Rafaga 4 Ec, 250 centímetros cúbicos</b>			Facatativá (Cundinamarca)	31.567	9,2
Agustín Codazzi (Cesar)	9.750	0,9	Fómeque (Cundinamarca)	29.333	0,0
Barranquilla (Atlántico)	8.575	0,0	Fusagasugá (Cundinamarca)	28.167	-0,6
Cartagena de Indias (Bolívar)	8.250	0,0	Guadalajara de Buga (Valle del Cauca)	31.700	-1,0
El Carmen de Bolívar (Bolívar)	9.000	-1,8	Guarne (Antioquia)	26.833	0,0
La Ceja (Antioquia)	7.625	0,3	La Ceja (Antioquia)	29.400	0,0
La Unión (Antioquia)	7.633	0,1	La Unión (Antioquia)	28.025	-3,0
Medellín (Antioquia)	8.956	0,0	La Unión (Valle del Cauca)	31.033	-1,3
Moniquirá (Boyacá)	7.833	0,0	Marinilla (Antioquia)	26.863	-1,0
Rionegro (Antioquia)	7.380	-0,5	Medellín (Antioquia)	28.686	0,8
San Vicente Ferrer (Antioquia)	7.000	0,0	Montería (Córdoba)	34.167	0,0
Santa Marta (Magdalena)	8.217	0,0	Peñol (Antioquia)	27.375	0,9
Sincelejo (Sucre)	8.160	3,3	Pereira (Risaralda)	32.783	0,0
Tunja (Boyacá)	7.733	0,0	Piendamó (Cauca)	31.400	0,0
<b>Regent Sc 200, 1 litro</b>			Rionegro (Antioquia)	29.451	-0,7
Armenia (Quindío)	147.750	0,1	Roldanillo (Valle del Cauca)	30.450	-5,9
Bogotá, D. C.	155.675	0,4	Samacá (Boyacá)	29.000	0,0
Entrerrios (Antioquia)	142.340	0,0	San Gil (Santander)	30.167	0,0
Medellín (Antioquia)	155.480	0,0	Subachoque (Cundinamarca)	29.967	0,0
Pereira (Risaralda)	160.563	0,0	<b>Roxion 40 Ec, 250 centímetros cúbicos</b>		
San Pedro de los Milagros (Antioquia)	145.667	-0,4	Ábrego (Norte de Santander)	9.333	0,0
Santa Rosa de Cabal (Risaralda)	155.283	0,0	Andes (Antioquia)	10.051	0,0
Santa Rosa de Osos (Antioquia)	151.624	0,0	Bogotá, D. C.	9.200	2,2
<b>Regent Sc 200, 240 centímetros cúbicos</b>			Cali (Valle del Cauca)	9.400	1,8
Andes (Antioquia)	40.053	-1,0	Cereté (Córdoba)	8.567	2,6
Armenia (Quindío)	37.100	0,0	Chía (Cundinamarca)	9.500	0,0
			Chiquinquirá (Boyacá)	8.500	0,0
			Corinto (Cauca)	10.000	0,0
			Corozal (Sucre)	8.400	-1,2
			El Carmen de Bolívar (Bolívar)	9.333	-1,8
			El Carmen de Viboral (Antioquia)	8.000	0,0
			El Santuario (Antioquia)	7.875	0,0



**Cuadro 10. Insumos agrícolas. Precios de insecticidas, acaricidas y nematocidas (conclusión)  
2015 (enero)**

Productos y mercados	Precio medio enero	Variación porcentual	Productos y mercados	Precio medio enero	Variación porcentual
<b>Roxion 40 Ec, 250 centímetros cúbicos (continuación)</b>			<b>Vertimec 1,8 % Ec, 1 litro (continuación)</b>		
Guarne (Antioquia)	8.000	0,0	Roldanillo (Valle del Cauca)	174.563	0,0
Marsella (Risaralda)	9.667	0,0	Santa Rosa de Cabal (Risaralda)	166.333	-0,8
Medellín (Antioquia)	8.614	0,0	Socorro (Santander)	160.000	-2,4
Montería (Córdoba)	9.500	0,0	<b>Vertimec 1,8 % Ec, 100 centímetros cúbicos</b>		
Peñol (Antioquia)	7.667	0,0	Belén de Umbría (Risaralda)	19.570	0,0
Pereira (Risaralda)	10.250	0,0	Cali (Valle del Cauca)	20.767	0,0
Rionegro (Antioquia)	8.770	1,2	Chiquinquirá (Boyacá)	18.767	-0,4
San Gil (Santander)	10.000	7,1	Guadalajara de Buga (Valle del Cauca)	19.917	0,0
Santa Bárbara (Antioquia)	9.200	1,1	La Unión (Valle del Cauca)	19.117	0,0
Tunja (Boyacá)	8.333	0,0	Roldanillo (Valle del Cauca)	19.375	0,3
<b>Sunfire 24 Sc, 120 centímetros cúbicos</b>			Santa Rosa de Cabal (Risaralda)	19.483	-0,6
Guadalajara de Buga (Valle del Cauca)	37.133	0,0	Socorro (Santander)	18.333	0,0
Palmira (Valle del Cauca)	33.900	-1,3	<b>Vertimec 1,8 % Ec, 250 centímetros cúbicos</b>		
Tuluá (Valle del Cauca)	37.633	0,0	Belén de Umbría (Risaralda)	46.790	0,0
<b>Vertimec 1,8 % Ec, 1 litro</b>			Guadalajara de Buga (Valle del Cauca)	48.167	0,0
Belén de Umbría (Risaralda)	165.767	0,0	La Unión (Valle del Cauca)	45.950	0,1
Bogotá, D. C.	165.367	-0,3	Pamplona (Norte de Santander)	44.667	1,5
Cajamarca (Tolima)	172.667	0,0	Roldanillo (Valle del Cauca)	46.650	0,0
Cali (Valle del Cauca)	176.933	0,3			

n.d. No determinado.

\* El precio correspondiente a diciembre fue modificado en el presente reporte ante la inclusión de datos que se encontraban en verificación.

**Cuadro 11. Insumos agrícolas. Precios de herbicidas  
2015 (enero)**

Productos y mercados	Precio medio enero	Variación porcentual	Productos y mercados	Precio medio enero	Variación porcentual
<b>Afalon 50 Wp, 500 gramos</b>			<b>Combatran SI, 4 litros (continuación)</b>		
Bogotá, D. C.	32.280	1,3	Valledupar (Cesar)	117.933	1,5
Cajamarca (Tolima)	32.267	0,0	<b>Combo, 267 centímetros cúbicos</b>		
Cáqueza (Cundinamarca)	33.250	0,8	Bogotá, D. C.	26.943	-1,0
Chipaque (Cundinamarca)	33.000	3,1	Fundación (Magdalena)	28.300	1,2
Choachí (Cundinamarca)	32.667	0,5	La Virginia (Risaralda)	25.983	-2,5
Cota (Cundinamarca)	33.267	0,0	Magangué (Bolívar)	28.667	2,4
Cúcuta (Norte de Santander)	31.167	-1,1	Medellín (Antioquia)	27.340	0,0
Duitama (Boyacá)	31.667	1,1	Montería (Córdoba)	27.500	1,9
El Carmen de Viboral (Antioquia)	26.800	-0,8	Rionegro (Antioquia)	26.878	-0,5
El Santuario (Antioquia)	25.625	-1,0	Sabanalarga (Atlántico)	27.750	0,0
Fusagasugá (Cundinamarca)	32.133	-0,5	<b>Crosser SI, 1 litro</b>		
Madrid (Cundinamarca)	33.733	1,9	Aguachica (Cesar)	9.600	0,0
Medellín (Antioquia)	32.440	0,0	Agustín Codazzi (Cesar)	12.000	0,0
Pamplona (Norte de Santander)	33.500	-0,5	Barranquilla (Atlántico)	11.174	0,0
Samacá (Boyacá)	30.000	2,3	Cartagena de Indias (Bolívar)	10.569	0,0
Santa Rosa de Cabal (Risaralda)	30.650	0,0	Cereté (Córdoba)	9.643	-2,6
Sogamoso (Boyacá)	32.000	0,0	Corozal (Sucre)	10.000	-3,2
Subachoque (Cundinamarca)	31.233	0,0	El Carmen de Bolívar (Bolívar)	10.600	2,9
Ventaquemada (Boyacá)	30.000	-1,6	Fundación (Magdalena)	10.794	0,0
Villapinzón (Cundinamarca)	31.333	0,0	Garzón (Huila)	10.200	9,7
Zipaquirá (Cundinamarca)	32.333	0,0	Magangué (Bolívar)	10.200	0,0
<b>Arbuskip 101 SI, 1 litro</b>			Medellín (Antioquia)	9.883	0,0
Magangué (Bolívar)	21.333	3,2	Moniquirá (Boyacá)	10.333	3,3
Sabanalarga (Atlántico)	22.667	3,8	Montería (Córdoba)	9.525	0,0
Sincelejo (Sucre)	19.333	1,8	Neiva (Huila)	9.000	0,0
<b>Atrazina 80 % Wp, 1 kilogramo</b>			Paz de Ariporo (Casanare)	12.500	0,0
Ábrego (Norte de Santander)	13.583	0,0	Pitalito (Huila)	10.367	0,6
Bogotá, D. C.	13.786	1,0	Sabanalarga (Atlántico)	11.250	3,4
Buesaco (Nariño)	15.167	3,4	San Vicente de Chucurí (Santander)	11.167	-1,5
Cajamarca (Tolima)	14.500	1,2	Sincelejo (Sucre)	9.167	0,7
Cartagena de Indias (Bolívar)	15.071	-0,8	Valledupar (Cesar)	11.000	0,0
Chipaque (Cundinamarca)	15.250	0,0	Villeta (Cundinamarca)	10.025	0,0
Choachí (Cundinamarca)	14.667	0,0	<b>Crosser SI, 20 litros</b>		
Fómeque (Cundinamarca)	14.667	0,0	Cartagena de Indias (Bolívar)	181.335	0,0
Fusagasugá (Cundinamarca)	13.167	0,8	Fundación (Magdalena)	173.239	-0,4
Moniquirá (Boyacá)	13.600	0,0	Montería (Córdoba)	161.333	0,0
Pamplona (Norte de Santander)	14.000	0,0	Sincelejo (Sucre)	155.000	3,3
San Gil (Santander)	13.500	0,0	<b>Crosser SI, 4 litros</b>		
San Vicente de Chucurí (Santander)	15.833	0,0	Aguachica (Cesar)	36.000	0,0
Valledupar (Cesar)	15.667	-2,1	Barbosa (Santander)	33.667	0,0
<b>Cerillo SI, 1 litro</b>			Barranquilla (Atlántico)	41.337	0,0
Cajamarca (Tolima)	12.167	-0,7	Cartagena de Indias (Bolívar)	37.854	0,0
Ipiales (Nariño)	11.933	0,0	Cereté (Córdoba)	37.503	1,5
Peñol (Antioquia)	10.333	0,6	Corozal (Sucre)	36.000	1,9
Rionegro (Antioquia)	11.000	0,0	El Carmen de Bolívar (Bolívar)	39.000	1,6
San Vicente Ferrer (Antioquia)	11.133	1,2	Fundación (Magdalena)	37.870	-5,3
<b>Cerrero 200 SI, 1 litro</b>			Magangué (Bolívar)	36.600	-1,6
Ábrego (Norte de Santander)	9.600	1,1	Moniquirá (Boyacá)	33.333	0,0
El Carmen de Bolívar (Bolívar)	12.875	3,0	Montería (Córdoba)	34.500	0,0
Sincelejo (Sucre)	11.833	2,9	Paz de Ariporo (Casanare)	42.500	-2,9
<b>Combatran SI, 1 litro</b>			Sabanalarga (Atlántico)	37.402	-0,7
Agustín Codazzi (Cesar)	32.667	0,0	Sincelejo (Sucre)	33.250	1,3
Barranquilla (Atlántico)	30.766	-1,0	Valledupar (Cesar)	40.000	-2,4
Cartagena de Indias (Bolívar)	29.412	0,0	<b>Cuspide 480 SI, 1 litro</b>		
El Carmen de Bolívar (Bolívar)	30.250	2,5	Belén de Umbría (Risaralda)	10.490	-2,4
Fundación (Magdalena)	30.429	0,7	Cajamarca (Tolima)	11.700	0,0
Magangué (Bolívar)	31.333	-1,1	Espinal (Tolima)	10.867	0,0
Montería (Córdoba)	28.500	1,2	Fresno (Tolima)	10.550	0,0
Sabanalarga (Atlántico)	30.049	0,0	La Plata (Huila)	10.500	0,0
Sincelejo (Sucre)	27.250	2,2	Marsella (Risaralda)	9.933	-0,7
Valledupar (Cesar)	32.333	1,9	<b>Estelar 480 SI, 1 litro</b>		
<b>Combatran SI, 4 litros</b>			Agustín Codazzi (Cesar)	14.000	0,0
Agustín Codazzi (Cesar)	115.000	0,0	Andes (Antioquia)	13.613	1,2
Barranquilla (Atlántico)	116.460	-0,9	Barbosa (Santander)	12.333	0,0
Barranquilla (Atlántico)	111.939	0,0	Barranquilla (Atlántico)	13.595	-0,6
Cartagena de Indias (Bolívar)	106.667	-7,2	Belén de Umbría (Risaralda)	11.933	0,0
Corozal (Sucre)	114.333	0,9	Bogotá, D. C.	12.671	-0,6
El Carmen de Bolívar (Bolívar)	113.863	-3,1	Buesaco (Nariño)	13.100	2,1
Fundación (Magdalena)	120.000	0,0	Cartagena de Indias (Bolívar)	12.800	0,0
Magangué (Bolívar)	109.500	0,0			
Montería (Córdoba)					



**Cuadro 11. Insumos agrícolas. Precios de herbicidas (continuación)  
2015 (enero)**

Productos y mercados	Precio medio enero	Variación porcentual	Productos y mercados	Precio medio enero	Variación porcentual
<b>Estelar 480 SI, 1 litro (continuación)</b>			<b>Esteron 47 Ec, 1 litro (continuación)</b>		
Chipaqué (Cundinamarca)	13.750	2,8	Villapinzón (Cundinamarca)	12.667	1,3
Chiquinquirá (Boyacá)	13.167	-0,5	Villeta (Cundinamarca)	13.650	-4,7
Chitagá (Norte de Santander)	13.625	0,9	Zipaquirá (Cundinamarca)	12.667	0,0
Corinto (Cauca)	12.667	0,0	<b>Esteron 47 Ec, 4 litros</b>		
Cúcuta (Norte de Santander)	12.167	0,6	Barranquilla (Atlántico)	47.606	0,0
El Carmen de Viboral (Antioquia)	11.670	0,4	Bogotá, D. C.	48.333	-0,7
El Santuario (Antioquia)	12.125	5,4	Cartagena de Indias (Bolívar)	50.014	-4,3
Facatativá (Cundinamarca)	12.833	-1,3	Magangué (Bolívar)	57.000	5,6
Fresno (Tolima)	12.317	0,0	<b>Esteron mata arbustos 50-D, 4 litros</b>		
Fundación (Magdalena)	13.112	0,0	Fundación (Magdalena)	87.580	0,2
Garzón (Huila)	12.125	-0,4	Magangué (Bolívar)	92.750	-2,1
Guaduas (Cundinamarca)	13.500	0,0	Montería (Córdoba)	88.667	0,0
Guarne (Antioquia)	12.865	-0,6	Valledupar (Cesar)	89.667	0,0
Ibagué (Tolima)	12.450	2,9	<b>Finale SI, 1 litro</b>		
La Pintada (Antioquia)	12.900	0,3	Andes (Antioquia)	38.733	-0,4
La Plata (Huila)	11.900	0,0	Armenia (Quindío)	37.317	0,0
Lorica (Córdoba)	12.833	0,0	Belén de Umbría (Risaralda)	38.575	0,3
Magangué (Bolívar)	13.167	-0,6	Cali (Valle del Cauca)	43.525	-0,4
Marinilla (Antioquia)	11.483	0,0	Granada (Meta)	38.347	0,8
Marsella (Risaralda)	12.000	3,7	Guadalajara de Buga (Valle del Cauca)	39.963	0,8
Medellín (Antioquia)	13.145	0,1	La Unión (Valle del Cauca)	39.367	0,1
Moniquirá (Boyacá)	12.500	0,0	La Virginia (Risaralda)	41.033	0,8
Neiva (Huila)	12.500	7,3	Manizales (Caldas)	40.333	-1,0
Pamplona (Norte de Santander)	13.000	0,0	Palmira (Valle del Cauca)	40.575	2,7
Paz de Ariporo (Casanare)	14.000	-1,8	Pereira (Risaralda)	38.860	0,0
Peñol (Antioquia)	11.500	0,9	<b>Fusilade 2000 Ec, 200 centímetros cúbicos</b>		
Pereira (Risaralda)	12.067	0,0	Ábrego (Norte de Santander)	23.867	0,8
Piendamó (Cauca)	12.500	-0,8	El Carmen de Viboral (Antioquia)	23.167	-1,4
Pitalito (Huila)	12.050	0,0	El Santuario (Antioquia)	23.000	1,5
Rionegro (Antioquia)	13.100	0,8	<b>Glifocafe, 1 litro</b>		
Roldanillo (Valle del Cauca)	12.033	0,8	Guadalajara de Buga (Valle del Cauca)	11.800	2,9
Sabanalarga (Atlántico)	14.333	2,4	Marsella (Risaralda)	10.567	3,3
San Vicente de Chucurí (Santander)	14.500	3,6	Riosucio (Caldas)	9.850	0,0
San Vicente Ferrer (Antioquia)	12.375	-1,4	<b>Glifosol SI, 1 litro</b>		
Santa Marta (Magdalena)	13.067	0,0	Ábrego (Norte de Santander)	10.286	0,0
Sincelejo (Sucre)	12.167	1,4	Andes (Antioquia)	12.167	0,0
Túquerres (Nariño)	13.167	0,0	Anserma (Caldas)	10.117	0,0
Valledupar (Cesar)	13.940	0,0	Armenia (Quindío)	10.917	1,1
Villeta (Cundinamarca)	12.813	1,3	Buesaco (Nariño)	11.000	0,0
<b>Estelar 480 SI, 4 litros</b>			Cali (Valle del Cauca)	11.700	-0,2
Agustín Codazzi (Cesar)	50.000	0,0	Cáqueza (Cundinamarca)	12.667	0,0
Barbosa (Santander)	48.333	0,0	Chipaqué (Cundinamarca)	12.600	-0,8
Barranquilla (Atlántico)	52.113	-0,5	Chitagá (Norte de Santander)	11.667	-2,8
Belén de Umbría (Risaralda)	45.800	0,0	Choachí (Cundinamarca)	12.500	-3,8
Bogotá, D. C.	46.300	-2,4	Corinto (Cauca)	11.250	0,0
Cartagena de Indias (Bolívar)	48.688	0,0	Cúcuta (Norte de Santander)	10.575	-1,2
Fresno (Tolima)	46.200	0,0	El Carmen de Viboral (Antioquia)	10.667	0,0
Fundación (Magdalena)	49.672	0,8	El Santuario (Antioquia)	11.000	-4,3
Ibagué (Tolima)	47.200	-0,1	Fusagasugá (Cundinamarca)	12.000	4,3
La Pintada (Antioquia)	50.062	2,0	Garzón (Huila)	11.325	-4,3
Magangué (Bolívar)	49.667	0,5	Guadalajara de Buga (Valle del Cauca)	12.067	1,4
Palmira (Valle del Cauca)	44.500	0,0	Ibagué (Tolima)	10.833	0,3
Pamplona (Norte de Santander)	48.333	0,7	Málaga (Santander)	13.000	0,0
Paz de Ariporo (Casanare)	50.667	0,0	Marinilla (Antioquia)	10.500	0,0
Popayán (Cauca)	45.000	-0,9	Marsella (Risaralda)	10.533	-3,1
Sabanalarga (Atlántico)	51.590	0,0	Medellín (Antioquia)	11.638	0,0
San Vicente de Chucurí (Santander)	52.333	0,0	Ocaña (Norte de Santander)	11.063	0,0
Santa Marta (Magdalena)	50.067	0,9	Palmira (Valle del Cauca)	10.900	-4,9
Valledupar (Cesar)	51.540	-1,2	Pamplona (Norte de Santander)	10.833	-1,5
<b>Esteron 47 Ec, 1 litro</b>			Pasto (Nariño)	11.733	-1,4
Barranquilla (Atlántico)	13.031	0,1	Peñol (Antioquia)	11.200	0,0
Bogotá, D. C.	13.875	0,0	Pereira (Risaralda)	10.775	-3,2
Cáqueza (Cundinamarca)	14.667	1,1	Piendamó (Cauca)	11.950	0,0
Chipaqué (Cundinamarca)	15.500	8,8	Pitalito (Huila)	10.333	0,0
Chocontá (Cundinamarca)	13.167	-2,5	Popayán (Cauca)	12.100	3,4
Facatativá (Cundinamarca)	12.117	-23,3	Riosucio (Caldas)	9.883	0,0
Magangué (Bolívar)	15.333	0,0	Roldanillo (Valle del Cauca)	11.300	-0,3
Sincelejo (Sucre)	13.667	-0,6	Santa Bárbara (Antioquia)	12.933	-0,5
Sogamoso (Boyacá)	15.667	0,0	Santa Rosa de Cabal (Risaralda)	10.867	0,0
Subachoque (Cundinamarca)	13.367	0,0			
Tunja (Boyacá)	13.500	0,0			
Valledupar (Cesar)	13.333	2,0			
Villa de San Diego					
de Ubaté (Cundinamarca)	12.600	2,2			

**Cuadro 11. Insumos agrícolas. Precios de herbicidas (continuación)  
2015 (enero)**

Productos y mercados	Precio medio enero	Variación porcentual	Productos y mercados	Precio medio enero	Variación porcentual
<b>Glifosol SI, 1 litro (continuación)</b>			<b>Gramafin SI, 4 litros (continuación)</b>		
Santander de Quilichao (Cauca)	11.533	-1,1	Ocaña (Norte de Santander)	39.500	0,0
Silos (Norte de Santander)	12.500	0,0	Santa Marta (Magdalena)	44.500	1,1
Túquerres (Nariño)	11.200	-0,9	Sincelejo (Sucre)	46.833	4,1
<b>Glifosol SI, 4 litros</b>			Valledupar (Cesar)	49.400	0,0
Ábrego (Norte de Santander)	38.600	0,3	Yopal (Casanare)	55.000	-3,5
Buesaco (Nariño)	40.833	-2,0	<b>Gramoxone SI, 1 litro</b>		
Cali (Valle del Cauca)	43.800	-0,1	Bogotá, D. C.	14.275	0,9
Corinto (Cauca)	40.167	0,0	Cachipay (Cundinamarca)	15.333	0,0
Cúcuta (Norte de Santander)	37.625	-1,8	Cali (Valle del Cauca)	15.225	0,0
Guadalajara de Buga (Valle del Cauca)	45.100	3,1	Cartagena de Indias (Bolívar)	16.667	0,0
Ibagué (Tolima)	41.167	-2,2	Chía (Cundinamarca)	16.267	0,0
Marsella (Risaralda)	38.100	-8,0	Chipaqué (Cundinamarca)	14.300	0,7
Ocaña (Norte de Santander)	37.813	0,0	Chiquinquirá (Boyacá)	14.100	0,0
Palmira (Valle del Cauca)	39.800	-0,4	Chitagá (Norte de Santander)	15.000	0,0
Pamplona (Norte de Santander)	37.333	-1,8	Chocontá (Cundinamarca)	13.667	0,0
Pasto (Nariño)	43.800	1,1	Corinto (Cauca)	15.375	3,2
Pereira (Risaralda)	39.750	-4,6	Cota (Cundinamarca)	14.567	-1,6
Popayán (Cauca)	42.400	1,9	Cúcuta (Norte de Santander)	13.325	-0,9
Roldanillo (Valle del Cauca)	42.767	1,2	El Carmen de Bolívar (Bolívar)	15.500	0,0
Santander de Quilichao (Cauca)	42.333	-2,7	El Carmen de Viboral (Antioquia)	13.000	0,0
Silos (Norte de Santander)	40.667	1,7	El Santuario (Antioquia)	12.750	2,0
Villavicencio (Meta)	41.333	0,8	Entrerrios (Antioquia)	14.033	-1,2
<b>Goal 2 Ec, 250 centímetros cúbicos</b>			Fómeque (Cundinamarca)	14.667	0,0
Ábrego (Norte de Santander)	19.125	0,7	Funza (Cundinamarca)	14.567	-1,6
Aquitania (Boyacá)	23.000	0,0	Fusagasugá (Cundinamarca)	14.550	1,7
Chitagá (Norte de Santander)	26.000	0,0	Garzón (Huila)	14.975	2,3
Socorro (Santander)	23.000	-2,8	Granada (Meta)	14.950	0,0
Sogamoso (Boyacá)	24.000	0,7	Guadalajara de Buga (Valle del Cauca)	15.450	2,2
<b>Gramafin SI, 1 litro</b>			Ibagué (Tolima)	15.133	0,0
Ábrego (Norte de Santander)	10.000	0,0	Ipiales (Nariño)	14.000	0,0
Agustín Codazzi (Cesar)	13.500	0,0	Lorica (Córdoba)	14.600	-0,5
Barranquilla (Atlántico)	12.867	0,0	Marinilla (Antioquia)	12.767	0,0
Bogotá, D. C.	12.000	1,4	Medellín (Antioquia)	14.614	-0,2
Cartagena de Indias (Bolívar)	12.450	0,0	Neiva (Huila)	15.047	-0,2
Chipaqué (Cundinamarca)	12.800	-3,0	Ocaña (Norte de Santander)	14.000	0,0
Corozal (Sucre)	11.833	-2,7	Palmira (Valle del Cauca)	14.650	0,5
El Carmen de Bolívar (Bolívar)	13.000	1,6	Pamplona (Norte de Santander)	14.333	2,4
El Santuario (Antioquia)	11.333	-2,9	Pasto (Nariño)	14.067	1,0
Entrerrios (Antioquia)	12.117	0,0	Peñol (Antioquia)	12.520	0,0
Fundación (Magdalena)	12.113	0,0	Pereira (Risaralda)	15.800	0,0
Fusagasugá (Cundinamarca)	12.060	0,5	Pitalito (Huila)	15.300	1,1
Guarne (Antioquia)	11.767	-0,1	Popayán (Cauca)	12.814	-0,3
La Ceja (Antioquia)	12.500	-0,1	Pupiales (Nariño)	14.267	-1,2
La Unión (Antioquia)	12.275	-1,1	Samacá (Boyacá)	13.000	-1,3
Magangué (Bolívar)	13.000	0,0	Santa Marta (Magdalena)	14.667	-2,2
Marinilla (Antioquia)	11.467	0,0	Santander de Quilichao (Cauca)	16.000	6,7
Medellín (Antioquia)	12.512	0,0	Sibaté (Cundinamarca)	13.960	0,0
Moniquirá (Boyacá)	13.000	0,0	Sincelejo (Sucre)	14.667	0,0
Montería (Córdoba)	12.167	-0,7	Sogamoso (Boyacá)	14.333	1,2
Ocaña (Norte de Santander)	10.800	0,0	Subachoque (Cundinamarca)	14.733	0,0
Paz de Ariporo (Casanare)	14.333	0,0	Tibaná (Boyacá)	13.500	0,7
Peñol (Antioquia)	11.167	0,0	Tunja (Boyacá)	14.000	1,8
Pitalito (Huila)	12.400	-3,9	Túquerres (Nariño)	14.067	0,0
Rionegro (Antioquia)	11.875	-1,2	Ventaquemada (Boyacá)	13.500	0,0
Sabanalarga (Atlántico)	14.400	2,1	Villapinzón (Cundinamarca)	13.500	1,3
San Gil (Santander)	13.633	10,8	Zipaquirá (Cundinamarca)	13.700	0,0
San Pedro de los Milagros (Antioquia)	12.533	-1,4	<b>Gramoxone SI, 4 litros</b>		
San Vicente Ferrer (Antioquia)	11.700	-2,5	Bogotá, D. C.	56.263	4,4
Santa Marta (Magdalena)	12.333	1,4	Bucaramanga (Santander)	56.000	7,0
Sibaté (Cundinamarca)	11.200	0,0	Cali (Valle del Cauca)	60.267	3,4
Sincelejo (Sucre)	11.700	1,7	Corinto (Cauca)	55.333	0,0
Subachoque (Cundinamarca)	12.000	0,0	Cúcuta (Norte de Santander)	49.500	-2,0
Valledupar (Cesar)	13.700	0,0	Granada (Meta)	54.425	-2,0
Yopal (Casanare)	15.633	-5,3	Lorica (Córdoba)	56.250	0,0
<b>Gramafin SI, 4 litros</b>			Medellín (Antioquia)	51.000	0,0
Agustín Codazzi (Cesar)	49.667	0,0	Pitalito (Huila)	57.400	-0,5
Bogotá, D. C.	45.667	0,0	Popayán (Cauca)	47.200	-0,4
Cartagena de Indias (Bolívar)	45.750	-2,1	Villavicencio (Meta)	54.667	1,2
Corozal (Sucre)	45.000	-0,7	Yopal (Casanare)	60.500	-0,5
Fundación (Magdalena)	45.750	-0,5	<b>Invesamina 480 SI, 1 litro</b>		
Magangué (Bolívar)	48.667	-3,9	Agustín Codazzi (Cesar)	10.750	0,0
Montería (Córdoba)	45.167	2,1	Barranquilla (Atlántico)	10.980	-0,5
			Cartagena de Indias (Bolívar)	10.734	0,0



**Cuadro 11. Insumos agrícolas. Precios de herbicidas (continuación)  
2015 (enero)**

Productos y mercados	Precio medio enero	Variación porcentual	Productos y mercados	Precio medio enero	Variación porcentual
<b>Invesamina 480 SI, 1 litro (continuación)</b>			<b>Panzer 480 SI, 4 litros</b>		
Fundación (Magdalena)	10.837	0,8	Agustín Codazzi (Cesar)	47.600	0,0
Sabanalarga (Atlántico)	12.267	0,0	Bogotá, D. C.	45.080	0,0
Santa Marta (Magdalena)	11.750	-0,8	Cartagena de Indias (Bolívar)	47.729	0,0
Sincelejo (Sucre)	10.500	0,0	Cúcuta (Norte de Santander)	41.167	1,6
			El Carmen de Bolívar (Bolívar)	48.000	0,7
<b>Invesamina 480 SI, 4 litros</b>			Fundación (Magdalena)	45.667	0,0
Agustín Codazzi (Cesar)	41.667	0,0	Granada (Meta)	45.425	2,8
Barranquilla (Atlántico)	36.210	-1,1	Magangué (Bolívar)	48.200	-0,1
Cartagena de Indias (Bolívar)	35.205	0,0	Medellín (Antioquia)	44.400	0,0
Ocaña (Norte de Santander)	31.333	0,0	Montería (Córdoba)	45.500	0,0
Santa Marta (Magdalena)	40.000	-0,6	Ocaña (Norte de Santander)	39.125	0,0
			Paz de Ariporo (Casanare)	54.750	0,9
<b>Invesamina 720/867 SI, 1 litro</b>			Sabanalarga (Atlántico)	51.722	0,0
Agustín Codazzi (Cesar)	13.000	0,0	San Gil (Santander)	43.475	1,8
Bogotá, D. C.	11.333	-6,8	Santa Marta (Magdalena)	47.167	-0,7
Cartagena de Indias (Bolívar)	12.625	0,0	Socorro (Santander)	41.333	-1,6
El Carmen de Bolívar (Bolívar)	12.700	0,8	Valledupar (Cesar)	49.500	-1,5
Sabanalarga (Atlántico)	13.475	-0,9			
Santa Marta (Magdalena)	14.250	0,0	<b>Paraquat Agrogen 200 SI, 1 litro</b>		
Valledupar (Cesar)	13.000	-7,1	Bogotá, D. C.	12.771	-0,5
			Corozal (Sucre)	11.833	1,4
<b>Invesamina 720/867 SI, 4 litros</b>			Granada (Meta)	12.700	0,0
Agustín Codazzi (Cesar)	46.250	0,0			
Bogotá, D. C.	40.667	-0,8	<b>Pastar 360 SL, 1 litro</b>		
Cartagena de Indias (Bolívar)	46.000	0,0	Barranquilla (Atlántico)	37.413	0,0
El Carmen de Bolívar (Bolívar)	46.000	2,2	Cartagena de Indias (Bolívar)	38.747	0,0
Sabanalarga (Atlántico)	47.250	-1,0	Montería (Córdoba)	33.667	0,0
Santa Marta (Magdalena)	46.633	-3,8	Sabanalarga (Atlántico)	37.450	2,0
			Sincelejo (Sucre)	32.600	0,3
<b>Karmex Wg, 1 kilogramo</b>					
Bucaramanga (Santander)	28.500	5,1	<b>Profiamina 720 SI, 1 litro</b>		
Corinto (Cauca)	22.167	-4,3	Agustín Codazzi (Cesar)	12.333	0,0
Pamplona (Norte de Santander)	26.925	-1,5	Guadalajara de Buga (Valle del Cauca)	10.883	-0,2
			Marsella (Risaralda)	10.367	-2,7
<b>Kuron-M SI, 4 litros</b>			San Vicente de Chucurí (Santander)	13.500	1,3
Cartagena de Indias (Bolívar)	51.498	0,0	Santa Rosa de Cabal (Risaralda)	10.867	0,0
Fundación (Magdalena)	53.667	0,6			
Montería (Córdoba)	51.333	-1,5	<b>Reglone SI, 1 litro</b>		
			Belén de Umbría (Risaralda)	22.133	0,0
<b>Panzer 480 SI, 1 litro</b>			Bogotá, D. C.	21.750	0,0
Agustín Codazzi (Cesar)	13.667	0,0	La Unión (Valle del Cauca)	21.300	0,0
Andes (Antioquia)	12.223	-1,0	Pereira (Risaralda)	22.420	0,0
Bogotá, D. C.	11.650	-2,1			
Cartagena de Indias (Bolívar)	12.625	0,0	<b>Roundup 747 Sg, 1 kilogramo</b>		
Chipaque (Cundinamarca)	12.667	0,0	Apía (Risaralda)	20.933	4,5
Corozal (Sucre)	11.667	-2,8	Armenia (Quindío)	23.188	1,0
El Carmen de Bolívar (Bolívar)	12.800	3,2	Belén de Umbría (Risaralda)	21.275	-1,2
El Carmen de Viboral (Antioquia)	11.450	0,0	Caicedonia (Valle del Cauca)	21.833	0,0
El Santuario (Antioquia)	11.125	-2,2	Cali (Valle del Cauca)	23.800	0,0
Fundación (Magdalena)	12.311	-5,1	Manizales (Caldas)	20.600	2,5
Fusagasugá (Cundinamarca)	12.450	1,8	Palmira (Valle del Cauca)	23.167	6,9
Granada (Meta)	12.000	1,4	Popayán (Cauca)	21.167	0,0
Guarne (Antioquia)	11.460	0,4	Roldanillo (Valle del Cauca)	23.483	1,6
La Ceja (Antioquia)	12.250	0,3	Santa Rosa de Cabal (Risaralda)	21.933	4,3
La Unión (Antioquia)	12.090	0,0			
Lorica (Córdoba)	12.125	0,0	<b>Roundup 747 Sg, 50 gramos</b>		
Magangué (Bolívar)	12.600	0,8	Apía (Risaralda)	1.950	3,5
Medellín (Antioquia)	12.518	0,0	Belén de Umbría (Risaralda)	2.050	0,6
Montería (Córdoba)	12.225	0,0	Bogotá, D. C.	2.357	-0,6
Ocaña (Norte de Santander)	11.250	0,0	Chipaque (Cundinamarca)	2.667	0,0
Peñol (Antioquia)	11.667	0,0	Chocontá (Cundinamarca)	2.333	-4,1
Rionegro (Antioquia)	11.324	-1,2	Cota (Cundinamarca)	2.000	0,0
Sabanalarga (Atlántico)	12.933	-1,9	Duitama (Boyacá)	1.900	0,0
San Gil (Santander)	12.300	2,1	Fómeque (Cundinamarca)	2.833	6,3
San Pedro de los Milagros (Antioquia)	12.613	1,9	Fusagasugá (Cundinamarca)	2.100	-3,1
San Vicente Ferrer (Antioquia)	11.500	-0,6	La Celia (Risaralda)	2.183	0,0
Santa Bárbara (Antioquia)	12.967	-1,8	La Unión (Valle del Cauca)	1.750	0,0
Santa Rosa de Osos (Antioquia)	12.260	2,1	Manizales (Caldas)	1.900	0,0
Sibaté (Cundinamarca)	11.833	0,0	Medellín (Antioquia)	1.680	0,0
Sincelejo (Sucre)	11.667	0,6	Pamplona (Norte de Santander)	2.300	-18,8
Socorro (Santander)	11.833	-1,4	Peñol (Antioquia)	1.800	0,0
Subachoque (Cundinamarca)	12.233	0,0	Pereira (Risaralda)	2.063	0,0
Tunja (Boyacá)	12.667	0,0	Pitalito (Huila)	2.333	0,0
Valledupar (Cesar)	12.750	-1,9	Popayán (Cauca)	1.983	0,0
			Riosucio (Caldas)	1.833	1,9
			Roldanillo (Valle del Cauca)	2.013	0,6

**Cuadro 11. Insumos agrícolas. Precios de herbicidas (continuación)  
2015 (enero)**

Productos y mercados	Precio medio enero	Variación porcentual	Productos y mercados	Precio medio enero	Variación porcentual
<b>Roundup 747 Sg, 50 gramos (continuación)</b>			<b>Roundup activo, 4 litros (continuación)</b>		
Santa Rosa de Cabal (Risaralda)	2.083	3,3	Armenia (Quindío)	50.960	0,2
Sogamoso (Boyacá)	2.333	0,0	Barranquilla (Atlántico)	54.600	0,0
Subachoque (Cundinamarca)	1.767	0,0	Belén de Umbría (Risaralda)	50.950	0,8
Tibaná (Boyacá)	1.967	0,0	Bogotá, D. C.	54.444	-1,1
Tunja (Boyacá)	2.300	-1,1	Bucaramanga (Santander)	47.300	1,5
Ventaquemada (Boyacá)	1.867	0,0	Cajamarca (Tolima)	56.333	0,0
Villavicencio (Meta)	2.100	0,0	Cali (Valle del Cauca)	55.127	2,5
Zipaquirá (Cundinamarca)	1.833	0,0	Cartagena de Indias (Bolívar)	55.467	0,0
<b>Roundup activo, 1 litro</b>			Chinchiná (Caldas)	50.650	0,1
Ábrego (Norte de Santander)	12.667	0,0	Corinto (Cauca)	51.667	0,6
Agustín Codazzi (Cesar)	15.400	0,0	Cúcuta (Norte de Santander)	48.667	0,3
Armenia (Quindío)	13.240	0,5	Granada (Meta)	49.680	-0,8
Barranquilla (Atlántico)	14.200	0,0	Guadalajara de Buga (Valle del Cauca)	52.775	1,5
Bogotá, D. C.	14.757	0,5	Ibagué (Tolima)	54.567	-0,1
Bucaramanga (Santander)	13.500	2,3	La Unión (Valle del Cauca)	51.633	0,3
Buesaco (Nariño)	13.500	2,5	La Virginia (Risaralda)	53.517	0,0
Caicedonia (Valle del Cauca)	13.333	0,0	Magangué (Bolívar)	53.667	2,5
Cajamarca (Tolima)	14.167	0,5	Manizales (Caldas)	50.740	0,0
Calarcá (Quindío)	14.200	0,7	Marsella (Risaralda)	51.017	0,7
Cali (Valle del Cauca)	14.225	1,4	Palmira (Valle del Cauca)	53.433	3,5
Chinchiná (Caldas)	13.483	-0,7	Pereira (Risaralda)	51.910	-0,1
Corinto (Cauca)	14.125	1,8	Popayán (Cauca)	47.214	-0,2
Cota (Cundinamarca)	13.900	0,0	Roldanillo (Valle del Cauca)	52.200	0,7
Cúcuta (Norte de Santander)	12.600	-1,8	Sabana de Torres (Santander)	53.500	0,2
El Carmen de Bolívar (Bolívar)	15.200	2,0	Sabanalarga (Atlántico)	54.000	-0,6
Espinal (Tolima)	14.267	2,4	San Gil (Santander)	53.333	4,6
Fresno (Tolima)	13.967	0,0	Santa Rosa de Cabal (Risaralda)	50.838	0,9
Garzón (Huila)	13.733	1,2	Silos (Norte de Santander)	49.333	0,7
Girardot (Cundinamarca)	14.967	0,0	Túquerres (Nariño)	51.833	8,0
Granada (Meta)	13.800	0,7	Valledupar (Cesar)	56.333	0,2
Guadalajara de Buga (Valle del Cauca)	13.838	1,7	Villavicencio (Meta)	54.250	2,4
Guarne (Antioquia)	13.588	0,4	Yopal (Casanare)	54.000	-1,8
Ibagué (Tolima)	14.188	0,0	<b>Roundup SI, 1 litro</b>		
Ipiales (Nariño)	13.300	0,0	Andes (Antioquia)	12.388	-1,0
La Unión (Antioquia)	13.213	-1,6	Chipaqué (Cundinamarca)	14.500	-1,7
La Unión (Valle del Cauca)	13.333	-0,5	Chiquinquirá (Boyacá)	13.400	0,0
La Virginia (Risaralda)	13.750	0,2	Chocontá (Cundinamarca)	13.333	0,0
Manizales (Caldas)	13.510	2,3	Cota (Cundinamarca)	13.900	-0,1
Marsella (Risaralda)	13.100	1,0	Duitama (Boyacá)	14.267	0,0
Medellín (Antioquia)	13.300	-1,5	El Carmen de Viboral (Antioquia)	11.790	0,0
Neiva (Huila)	14.483	-2,5	El Santuario (Antioquia)	12.500	1,4
Palmira (Valle del Cauca)	13.875	1,6	Fómeque (Cundinamarca)	13.333	-1,2
Pereira (Risaralda)	13.580	-0,3	Marinilla (Antioquia)	11.737	-0,1
Piendamó (Cauca)	13.240	1,1	Pacho (Cundinamarca)	14.000	2,4
Pitalito (Huila)	14.125	-1,4	Peñol (Antioquia)	11.667	-1,4
Rionegro (Antioquia)	13.125	-0,9	Samacá (Boyacá)	12.833	0,0
Riosucio (Caldas)	13.883	0,7	Santa Bárbara (Antioquia)	14.300	-1,0
Roldanillo (Valle del Cauca)	13.510	-0,5	Santa Rosa de Osos (Antioquia)	14.633	0,0
San Gil (Santander)	14.433	-4,4	Sogamoso (Boyacá)	14.167	1,2
San Pedro de los Milagros (Antioquia)	13.500	-0,5	Tibaná (Boyacá)	12.667	-1,3
San Vicente Ferrer (Antioquia)	13.167	0,0	Tunja (Boyacá)	13.783	0,6
Santa Marta (Magdalena)	13.900	2,0	Ventaquemada (Boyacá)	13.000	0,0
Santa Rosa de Cabal (Risaralda)	13.125	1,1	Villapinzón (Cundinamarca)	13.167	1,3
Sevilla (Valle del Cauca)	13.967	0,0	Villeta (Cundinamarca)	14.518	0,0
Sibaté (Cundinamarca)	13.950	0,0	<b>Select 2 Ec, 250 centímetros cúbicos</b>		
Sincelejo (Sucre)	14.000	2,4	Samacá (Boyacá)	23.333	0,7
Tuluá (Valle del Cauca)	13.686	0,8	Sogamoso (Boyacá)	23.500	0,0
Túquerres (Nariño)	13.167	1,3	Tibaná (Boyacá)	23.833	1,4
Valledupar (Cesar)	15.000	-1,0	Tunja (Boyacá)	22.500	-2,3
Villa de San Diego de Ubaté (Cundinamarca)	14.333	0,6	<b>Sencor Sc 480, 200 centímetros cúbicos</b>		
Villavicencio (Meta)	14.500	0,9	Ábrego (Norte de Santander)	24.000	1,1
Zipaquirá (Cundinamarca)	13.567	0,0	Bogotá, D. C.	24.667	0,0
<b>Roundup activo, 10 litros</b>			Cáqueza (Cundinamarca)	25.500	0,0
Barranquilla (Atlántico)	126.500	0,0	Chipaqué (Cundinamarca)	24.400	-1,6
Bogotá, D. C.	125.000	0,1	Chitagá (Norte de Santander)	24.667	0,7
Cali (Valle del Cauca)	132.433	2,6	Choachí (Cundinamarca)	25.000	0,0
Magangué (Bolívar)	128.333	1,3	El Carmen de Viboral (Antioquia)	22.750	0,0
Manizales (Caldas)	120.867	-0,1	El Santuario (Antioquia)	23.750	2,2
<b>Roundup activo, 4 litros</b>			Fómeque (Cundinamarca)	24.667	0,0
Agustín Codazzi (Cesar)	54.600	0,0	Ipiales (Nariño)	23.200	0,0
Apía (Risaralda)	51.550	0,0	Marinilla (Antioquia)	23.150	0,0
			Ocaña (Norte de Santander)	23.600	0,0



**Cuadro 11. Insumos agrícolas. Precios de herbicidas (conclusión)  
2015 (enero)**

Productos y mercados	Precio medio enero	Variación porcentual	Productos y mercados	Precio medio enero	Variación porcentual
<b>Sencor Sc 480, 200 centímetros cúbicos (continuación)</b>			<b>Tordon 101 SI, 1 litro (continuación)</b>		
Pamplona (Norte de Santander)	24.400	0,8	Zipacquirá (Cundinamarca)	26.850	0,0
Peñol (Antioquia)	23.667	0,0	<b>Tordon 101 SI, 20 litros</b>		
Samacá (Boyacá)	22.667	0,0	Barranquilla (Atlántico)	455.619	-0,4
Tunja (Boyacá)	23.550	0,6	Cartagena de Indias (Bolívar)	467.539	0,0
Túquerres (Nariño)	24.675	0,0	Montería (Córdoba)	340.667	-1,3
<b>Tordon 101 SI, 1 litro</b>			<b>Tordon 101 SI, 4 litros</b>		
Aguachica (Cesar)	25.333	0,0	Aguachica (Cesar)	93.667	0,0
Aguazul (Casanare)	30.295	3,9	Aguazul (Casanare)	115.018	2,1
Agustín Codazzi (Cesar)	31.000	0,0	Agustín Codazzi (Cesar)	120.000	0,0
Andes (Antioquia)	30.450	-1,5	Barranquilla (Atlántico)	111.118	0,8
Anserma (Caldas)	26.950	n.d.	Bogotá, D. C.	98.375	0,3
Apía (Risaralda)	26.483	0,0	Calí (Valle del Cauca)	107.550	-0,6
Barranquilla (Atlántico)	28.943	1,0	Cartagena de Indias (Bolívar)	108.612	0,0
Belén de Umirá (Risaralda)	26.313	-0,3	Corozal (Sucre)	93.333	-5,1
Bogotá, D. C.	27.740	1,5	El Carmen de Bolívar (Bolívar)	106.000	1,0
Calí (Valle del Cauca)	28.350	-1,4	Girardot (Cundinamarca)	103.533	1,2
Cáqueza (Cundinamarca)	28.667	-1,1	Guadalajara de Buga (Valle del Cauca)	107.717	0,0
Cartagena de Indias (Bolívar)	27.321	0,4	Ibagué (Tolima)	102.000	0,5
Cereté (Córdoba)	25.417	3,1	Lorica (Córdoba)	92.000	3,0
Chía (Cundinamarca)	32.400	0,0	Magangué (Bolívar)	105.000	3,3
Chipaque (Cundinamarca)	28.400	-4,7	Manizales (Caldas)	98.367	-6,1
Chiquinquirá (Boyacá)	26.633	0,0	Medellín (Antioquia)	103.325	0,0
Choachí (Cundinamarca)	28.000	-1,2	Montería (Córdoba)	98.875	0,0
Corozal (Sucre)	24.000	-4,0	Pereira (Risaralda)	107.188	0,0
Cota (Cundinamarca)	27.533	0,1	Roldanillo (Valle del Cauca)	104.817	0,2
El Carmen de Bolívar (Bolívar)	28.400	3,6	Sabanalarga (Atlántico)	106.221	0,0
El Carmen de Viboral (Antioquia)	23.933	0,0	Saldaña (Tolima)	92.746	1,0
El Santuario (Antioquia)	24.375	0,5	Santa Marta (Magdalena)	115.833	-4,7
Entrerrios (Antioquia)	26.070	0,0	Santa Rosa de Cabal (Risaralda)	101.983	-2,3
Espinal (Tolima)	24.733	0,0	Sevilla (Valle del Cauca)	103.633	0,4
Fundación (Magdalena)	28.750	0,9	Sincelejo (Sucre)	85.333	-4,7
Fusagasugá (Cundinamarca)	27.750	0,6	Tuluá (Valle del Cauca)	102.217	-0,1
Girardot (Cundinamarca)	27.033	1,2	Valledupar (Cesar)	110.600	-0,6
Guadalajara de Buga (Valle del Cauca)	27.100	-0,5	Villavicencio (Meta)	99.769	0,0
Guarne (Antioquia)	25.050	-0,5	Yopal (Casanare)	100.179	1,3
La Ceja (Antioquia)	25.975	0,6	<b>Touchdown Iq SI, 1 litro</b>		
La Virginia (Risaralda)	26.450	0,0	Cajamarca (Tolima)	17.575	0,0
Lérida (Tolima)	24.700	-0,2	Fundación (Magdalena)	18.333	0,0
Lorica (Córdoba)	25.667	0,0	Ipiales (Nariño)	16.667	0,0
Magangué (Bolívar)	28.500	-0,9	Saldaña (Tolima)	17.325	0,0
Marinilla (Antioquia)	24.150	0,0	<b>Tronador SI, 20 litros</b>		
Marsella (Risaralda)	25.900	-0,8	Agustín Codazzi (Cesar)	181.250	0,0
Medellín (Antioquia)	28.084	-0,6	Bogotá, D. C.	169.300	0,0
Montería (Córdoba)	25.000	0,0	Cartagena de Indias (Bolívar)	186.867	0,0
Neiva (Huila)	25.433	0,0	Lorica (Córdoba)	177.333	0,9
Ocaña (Norte de Santander)	27.667	0,0	Montería (Córdoba)	186.000	-0,8
Palmira (Valle del Cauca)	26.600	1,1	Sabanalarga (Atlántico)	188.703	-1,9
Pasto (Nariño)	27.367	0,6	Sincelejo (Sucre)	169.750	0,0
Paz de Ariporo (Casanare)	29.333	0,0	<b>Tronador SI, 4 litros</b>		
Pereira (Risaralda)	26.988	1,0	Agustín Codazzi (Cesar)	40.667	0,0
Popayán (Cauca)	29.833	-0,6	Barbosa (Santander)	36.000	0,0
Riosucio (Caldas)	26.583	-0,6	Barranquilla (Atlántico)	42.541	0,0
Roldanillo (Valle del Cauca)	27.500	0,9	Bogotá, D. C.	40.960	5,1
Sabanalarga (Atlántico)	27.653	0,0	Cartagena de Indias (Bolívar)	42.167	0,0
Saldaña (Tolima)	24.182	1,3	El Carmen de Bolívar (Bolívar)	43.600	3,3
San Pedro de los Milagros (Antioquia)	25.000	0,1	Lorica (Córdoba)	38.500	0,0
Santa Marta (Magdalena)	29.200	-0,6	Magangué (Bolívar)	39.250	-0,6
Santa Rosa de Cabal (Risaralda)	26.263	0,0	Moniquirá (Boyacá)	34.667	0,0
Santa Rosa de Osos (Antioquia)	26.862	-0,1	Montería (Córdoba)	39.375	-1,2
Santander de Quilichao (Cauca)	27.500	2,5	Neiva (Huila)	39.530	8,0
Sincelejo (Sucre)	22.200	3,3	Ocaña (Norte de Santander)	39.000	0,0
Subachoque (Cundinamarca)	28.633	0,0	Paz de Ariporo (Casanare)	45.000	-5,3
Trinidad (Casanare)	32.000	-1,0	Sabanalarga (Atlántico)	41.333	0,0
Tuluá (Valle del Cauca)	26.633	0,6	Sincelejo (Sucre)	38.233	-1,6
Valledupar (Cesar)	30.767	0,0	Valledupar (Cesar)	44.750	-0,3
Villa de San Diego					
de Ubaté (Cundinamarca)	27.525	-1,0			
Villavicencio (Meta)	27.830	0,7			
Villeta (Cundinamarca)	26.823	0,0			
Yopal (Casanare)	26.850	-2,6			

n.d. No determinado.

\* El precio correspondiente a diciembre fue modificado en el presente reporte ante la inclusión de datos que se encontraban en verificación.



**Cuadro 12. Insumos agrícolas. Precios de coadyudantes, molusquicidas, reguladores fisiológicos y otros  
2015 (enero)**

Productos y mercados	Precio medio enero	Variación porcentual	Productos y mercados	Precio medio enero	Variación porcentual
<b>Agrotin SI, 1 litro</b>			<b>Inex-A, 1 litro</b>		
Andes (Antioquia)	13.150	0,0	Belén de Umbría (Risaralda)	28.517	0,0
Anserma (Caldas)	14.200	0,0	Cali (Valle del Cauca)	25.667	0,0
Apía (Risaralda)	14.213	0,0	Chinchiná (Caldas)	27.150	0,0
Armenia (Quindío)	13.967	0,1	El Carmen de Viboral (Antioquia)	18.500	-0,4
Belén de Umbría (Risaralda)	13.930	0,1	El Santuario (Antioquia)	23.000	0,7
Bogotá, D. C.	14.060	1,2	Guadalajara de Buga (Valle del Cauca)	25.574	0,0
Cachipay (Cundinamarca)	15.333	0,0	Manizales (Caldas)	29.678	-0,1
Cali (Valle del Cauca)	14.170	-0,8	Medellín (Antioquia)	19.767	0,0
Cartago (Valle del Cauca)	13.983	0,0	Palmira (Valle del Cauca)	24.625	1,0
Chinchiná (Caldas)	14.833	0,0	Pereira (Risaralda)	27.617	0,0
Chipaque (Cundinamarca)	14.000	1,8	Rionegro (Antioquia)	18.600	-0,4
Chiquinquirá (Boyacá)	13.933	0,2	Roldanillo (Valle del Cauca)	26.833	7,3
Choachí (Cundinamarca)	14.250	-0,6	Tuluá (Valle del Cauca)	24.850	0,0
Corinto (Cauca)	14.625	0,0			
El Carmen de Viboral (Antioquia)	12.900	-0,6	<b>Kaytar Act SI, 1 litro</b>		
El Santuario (Antioquia)	12.350	-1,2	Cartagena de Indias (Bolívar)	11.531	0,0
Entrerrios (Antioquia)	13.650	0,0	La Pintada (Antioquia)	11.820	4,8
Ipiales (Nariño)	13.333	0,0	Medellín (Antioquia)	12.080	0,0
La Unión (Valle del Cauca)	13.867	0,0			
La Virginia (Risaralda)	14.417	1,6	<b>Marax, 10 gramos</b>		
Manizales (Caldas)	14.380	0,0	Chipaque (Cundinamarca)	6.875	3,8
Marinilla (Antioquia)	12.810	0,0	Fómeque (Cundinamarca)	6.000	5,9
Marsella (Risaralda)	13.700	-1,4	Ocaña (Norte de Santander)	5.100	0,0
Medellín (Antioquia)	12.790	0,0	Samacá (Boyacá)	5.833	0,0
Palmira (Valle del Cauca)	14.267	3,9	Tibaná (Boyacá)	5.633	1,2
Pamplona (Norte de Santander)	14.000	0,0	Villapinzón (Cundinamarca)	5.333	0,0
Peñol (Antioquia)	12.000	1,4			
Pereira (Risaralda)	13.783	0,0	<b>Matabobosa 7 % Ab, 500 gramos</b>		
Pitalito (Huila)	14.223	1,8	Andes (Antioquia)	3.923	0,0
Popayán (Cauca)	13.938	1,8	Bogotá, D. C.	4.614	3,3
Riosucio (Caldas)	13.450	-4,6	Cajamarca (Tolima)	3.850	-2,1
San Vicente Ferrer (Antioquia)	13.533	-0,5	Duitama (Boyacá)	3.575	0,0
Santa Rosa de Cabal (Risaralda)	13.650	0,0	El Santuario (Antioquia)	3.525	0,7
Santa Rosa de Osos (Antioquia)	14.017	0,5	Pasto (Nariño)	4.475	4,1
Santander de Quilichao (Cauca)	13.667	0,0	Peñol (Antioquia)	3.675	0,7
Sibaté (Cundinamarca)	13.600	0,0	Rionegro (Antioquia)	4.080	-1,1
Subachoque (Cundinamarca)	13.833	0,0	Sogamoso (Boyacá)	3.933	2,6
Tuluá (Valle del Cauca)	13.433	0,5	Tunja (Boyacá)	3.660	1,0
			Túquerres (Nariño)	4.500	0,0
<b>Carrier, 1 litro</b>			<b>Matabobosa, 500 gramos</b>		
Andes (Antioquia)	20.170	-0,8	Belén de Umbría (Risaralda)	4.233	0,8
Armenia (Quindío)	17.367	0,0	Cali (Valle del Cauca)	4.233	-0,8
Belén de Umbría (Risaralda)	18.410	-1,3	Cáqueza (Cundinamarca)	4.500	12,5
Bogotá, D. C.	18.150	-0,5	Chía (Cundinamarca)	4.367	0,0
Chiquinquirá (Boyacá)	17.900	0,9	Chipaque (Cundinamarca)	4.300	0,0
El Carmen de Viboral (Antioquia)	18.067	-0,6	Chiquinquirá (Boyacá)	3.833	0,0
El Santuario (Antioquia)	18.667	0,0	Choachí (Cundinamarca)	3.875	-3,1
La Unión (Valle del Cauca)	19.700	0,0	Cúcuta (Norte de Santander)	3.383	5,2
Manizales (Caldas)	17.800	0,0	Fómeque (Cundinamarca)	4.000	0,0
Marinilla (Antioquia)	18.633	0,0	Fusagasugá (Cundinamarca)	3.825	7,0
Marsella (Risaralda)	18.167	0,1	Medellín (Antioquia)	3.875	0,0
Medellín (Antioquia)	17.950	-0,1	Ocaña (Norte de Santander)	3.750	0,0
Neiva (Huila)	19.127	0,5	Pamplona (Norte de Santander)	3.900	-2,5
Palmira (Valle del Cauca)	17.767	0,8	Pereira (Risaralda)	4.200	0,0
Peñol (Antioquia)	17.167	0,0	San Vicente Ferrer (Antioquia)	3.967	1,7
Pereira (Risaralda)	18.370	1,7	Santa Rosa de Osos (Antioquia)	4.113	-0,1
Pitalito (Huila)	16.533	0,0	Sibaté (Cundinamarca)	3.600	0,0
Rionegro (Antioquia)	18.533	1,5	Ventaquemada (Boyacá)	3.500	0,0
Riosucio (Caldas)	18.433	0,0			
Roldanillo (Valle del Cauca)	19.688	0,1	<b>Mixel Top SI, 1 litro</b>		
Santa Rosa de Osos (Antioquia)	18.910	0,0	Cáqueza (Cundinamarca)	12.750	-3,8
Sogamoso (Boyacá)	17.667	0,0	Chiquinquirá (Boyacá)	11.500	-0,6
Tibaná (Boyacá)	18.000	0,0	Choachí (Cundinamarca)	13.000	0,0
			Cúcuta (Norte de Santander)	11.667	-1,4
<b>Ethrel 48 SI, 200 centímetros cúbicos</b>			Fómeque (Cundinamarca)	14.000	2,4
Belén de Umbría (Risaralda)	43.800	-1,0	Fusagasugá (Cundinamarca)	11.600	-3,3
Bogotá, D. C.	42.500	-2,1	La Unión (Valle del Cauca)	11.933	0,0
Marsella (Risaralda)	43.567	0,0	Manizales (Caldas)	11.800	0,4
Pereira (Risaralda)	44.700	1,2	Pereira (Risaralda)	11.783	0,0
Popayán (Cauca)	41.590	0,5	Piendamó (Cauca)	13.667	0,0
			Pitalito (Huila)	12.723	-1,6
<b>Hormonagro 1, 100 gramos</b>			Samacá (Boyacá)	12.100	0,0
Cali (Valle del Cauca)	15.550	0,0	Subachoque (Cundinamarca)	11.333	0,0
Medellín (Antioquia)	15.233	0,0	Tibaná (Boyacá)	12.000	0,0
Santa Marta (Magdalena)	17.317	0,0	Tunja (Boyacá)	11.750	2,2



**Cuadro 12. Insumos agrícolas. Precios de coadyudantes, molusquicidas, reguladores fisiológicos y otros (conclusión) 2015 (enero)**

Productos y mercados	Precio medio enero	Variación porcentual	Productos y mercados	Precio medio enero	Variación porcentual
<b>Mixel Top SI, 1 litro (continuación)</b>			<b>Potenzol 900 SI, 1 litro (continuación)</b>		
Zipaquirá (Cundinamarca)	10.850	0,0	Rionegro (Antioquia)	10.294	-0,8
<b>Mixel Top SI, 250 centímetros cúbicos</b>			Santa Bárbara (Antioquia)	11.900	-1,7
Aquitania (Boyacá)	5.500	0,0	Santa Marta (Magdalena)	11.225	-0,2
Samacá (Boyacá)	5.133	0,0	Santa Rosa de Osos (Antioquia)	10.252	0,0
Sogamoso (Boyacá)	5.900	0,0	Valledupar (Cesar)	11.967	2,9
<b>Pegal Ph AE, 1 litro</b>			<b>Progibb 10 Sp, 10 gramos</b>		
Armenia (Quindío)	27.783	0,0	Andes (Antioquia)	6.783	0,0
Manizales (Caldas)	29.000	0,0	Aquitania (Boyacá)	6.300	0,0
Marsella (Risaralda)	28.300	-1,3	Armenia (Quindío)	6.117	0,0
Pereira (Risaralda)	29.467	0,0	Belén de Umbría (Risaralda)	6.600	-1,3
Santa Rosa de Cabal (Risaralda)	28.500	0,9	Chipaqué (Cundinamarca)	6.600	0,0
<b>Pegal Ph, 1 litro</b>			Chiquinquirá (Boyacá)	6.200	1,1
Andes (Antioquia)	27.782	0,0	Chocontá (Cundinamarca)	6.000	0,0
Cáqueza (Cundinamarca)	27.333	2,5	Cota (Cundinamarca)	6.233	0,0
Chocontá (Cundinamarca)	25.667	-1,3	Duitama (Boyacá)	6.300	0,0
Cúcuta (Norte de Santander)	26.250	-1,9	El Santuario (Antioquia)	5.967	-1,6
El Santuario (Antioquia)	27.733	-0,2	Entrerriós (Antioquia)	6.350	-0,8
La Unión (Valle del Cauca)	26.800	0,0	Fusagasugá (Cundinamarca)	5.950	-0,8
Palmira (Valle del Cauca)	26.375	-3,4	Manizales (Caldas)	6.600	-0,3
Tunja (Boyacá)	27.125	0,9	Marinilla (Antioquia)	6.183	0,0
<b>Potenzol 900 SI, 1 litro</b>			Medellín (Antioquia)	5.893	0,0
Andes (Antioquia)	10.533	0,0	Neiva (Huila)	6.130	0,0
Cartagena de Indias (Bolívar)	11.000	0,0	Pereira (Risaralda)	6.550	0,0
El Carmen de Viboral (Antioquia)	10.167	0,0	Popayán (Cauca)	6.767	1,5
El Santuario (Antioquia)	10.567	-3,9	Samacá (Boyacá)	6.000	0,0
Entrerriós (Antioquia)	9.510	0,0	Santa Rosa de Cabal (Risaralda)	6.483	0,0
La Ceja (Antioquia)	10.333	0,0	Santa Rosa de Osos (Antioquia)	5.968	6,1
Marinilla (Antioquia)	10.317	0,0	Sibaté (Cundinamarca)	5.940	-1,3
Medellín (Antioquia)	10.083	0,0	Subachoque (Cundinamarca)	6.467	0,0
Peñol (Antioquia)	11.333	0,0	Tibaná (Boyacá)	6.000	0,0
			Tunja (Boyacá)	6.200	0,0
			Ventaquemada (Boyacá)	6.000	0,0
			Villa de San Diego		
			de Ubaté (Cundinamarca)	6.167	-1,1

n.d. No determinado.

\* El precio correspondiente a diciembre fue modificado en el presente reporte ante la inclusión de datos que se encontraban en verificación.

## Precios de elementos pecuarios

**Cuadro 13. Precios de elementos pecuarios  
2015 (enero)**

Productos y mercados	Precio medio enero	Variación porcentual	Productos y mercados	Precio medio enero	Variación porcentual
<b>Alambre de púas núm. 12,5, rollo por 350 metros</b>			<b>Azadón forjado, unidad</b>		
Barrancabermeja (Santander)	132.333	-0,5	Bogotá, D. C.	12.250	1,0
Bucaramanga (Santander)	131.667	-1,3	Cajamarca (Tolima)	14.000	0,0
Cartago (Valle del Cauca)	135.338	1,3	Popayán (Cauca)	16.767	-0,8
Fusagasugá (Cundinamarca)	140.250	3,9	Tunja (Boyacá)	16.333	0,5
Lérida (Tolima)	129.667	2,1	Valledupar (Cesar)	16.000	0,0
<b>Alambre de púas núm. 12,5, rollo por 400 metros</b>			<b>Barretón 4 libras, unidad</b>		
Bogotá, D. C.	133.000	2,3	Barranquilla (Atlántico)	21.050	2,7
Pacho (Cundinamarca)	154.000	-2,7	Lorica (Córdoba)	20.375	0,0
Tunja (Boyacá)	159.000	1,5	Montería (Córdoba)	19.000	3,6
<b>Alambre de púas núm. 14, rollo por 350 metros</b>			Valledupar (Cesar)		
Anserma (Caldas)	97.233	1,4		20.667	3,3
Armenia (Quindío)	101.417	0,1	<b>Bebedero plástico aves 5 litros, unidad</b>		
Cartago (Valle del Cauca)	107.933	8,0	Corinto (Cauca)	8.500	-2,9
La Virginia (Risaralda)	101.067	4,0	Espinal (Tolima)	10.667	0,0
Marinilla (Antioquia)	85.333	-1,2	La Virginia (Risaralda)	13.450	6,2
Medellín (Antioquia)	102.650	0,0	Palmira (Valle del Cauca)	10.333	8,8
Neira (Caldas)	95.667	0,0	Saldaña (Tolima)	9.333	0,0
Rionegro (Antioquia)	93.933	0,9	<b>Bebedero plástico aves 6,5 litros, unidad</b>		
<b>Alambre de púas núm. 14, rollo por 500 metros</b>			Cachipay (Cundinamarca)	10.417	2,5
Medellín (Antioquia)	138.125	0,0	Corinto (Cauca)	9.333	-4,3
Palmira (Valle del Cauca)	151.567	3,1	La Mesa (Cundinamarca)	12.500	-0,8
Rionegro (Antioquia)	133.833	1,2	Palmira (Valle del Cauca)	11.633	5,8
Sevilla (Valle del Cauca)	142.667	-2,2	Saldaña (Tolima)	11.250	2,3
<b>Alambre de púas núm. 16,5, rollo por 400 metros</b>			Santander de Quilichao (Cauca)	9.700	2,9
Agustín Codazzi (Cesar)	73.333	0,0	Villavicencio (Meta)	11.500	-1,4
Barranquilla (Atlántico)	148.288	1,0	<b>Bolsa plástica lechosa tratada, paquete por 50 unidades</b>		
Cartagena de Indias (Bolívar)	73.800	0,0	Apía (Risaralda)	9.650	-4,5
Cartago (Valle del Cauca)	79.467	0,0	Belén de Umbría (Risaralda)	9.433	0,0
El Carmen de Bolívar (Bolívar)	72.250	6,6	La Virginia (Risaralda)	9.600	0,3
Fundación (Magdalena)	74.400	4,7	Manizales (Caldas)	10.175	0,0
Lorica (Córdoba)	75.667	0,4	Marsella (Risaralda)	9.238	-1,0
Manizales (Caldas)	75.225	1,7	Santa Rosa de Cabal (Risaralda)	9.800	0,3
Montería (Córdoba)	147.333	4,7	<b>Carretilla plástica, unidad</b>		
Sabanalarga (Atlántico)	147.000	0,0	Cartagena de Indias (Bolívar)	118.400	-2,4
<b>Alambre galvanizado núm. 12, rollo por 12,5 kilogramos</b>			Lorica (Córdoba)	108.250	-0,5
Choachí (Cundinamarca)	46.833	-1,7	Montería (Córdoba)	97.000	0,0
Fómeque (Cundinamarca)	45.833	5,4	<b>Comedero plástico aves 18 kilogramos, unidad</b>		
Fusagasugá (Cundinamarca)	48.333	15,1	Ipiales (Nariño)	18.967	0,0
<b>Alambre galvanizado núm. 14, rollo por 1 kilogramo</b>			Jamundí (Valle del Cauca)	13.500	-5,3
Bucaramanga (Santander)	4.067	23,2	Palmira (Valle del Cauca)	15.500	1,1
Chocontá (Cundinamarca)	4.333	8,3	<b>Comedero plástico aves 3 kilogramos, unidad</b>		
Villa de San Diego de Ubaté (Cundinamarca)	3.900	1,7	Espinal (Tolima)	8.667	0,0
Villapinzón (Cundinamarca)	4.333	0,8	Ipiales (Nariño)	10.667	1,6
<b>Alambre galvanizado núm. 16, rollo por 1 kilogramo</b>			Villavicencio (Meta)	8.367	-2,7
Bogotá, D. C.	4.135	2,4	<b>Comedero plástico aves 7 kilogramos, unidad</b>		
Chocontá (Cundinamarca)	4.833	3,6	Belén de Umbría (Risaralda)	13.033	0,0
El Carmen de Viboral (Antioquia)	4.500	0,0	Cachipay (Cundinamarca)	10.667	-0,2
El Santuario (Antioquia)	4.175	-0,6	Corinto (Cauca)	10.333	0,8
Samacá (Boyacá)	5.000	0,0	Espinal (Tolima)	11.600	0,9
Villapinzón (Cundinamarca)	5.167	17,4	Granada (Meta)	12.333	2,8
<b>Azadón forjado papero, unidad</b>			Ipiales (Nariño)	12.775	2,0
Bogotá, D. C.	12.080	-2,4	La Mesa (Cundinamarca)	13.333	2,6
Ipiales (Nariño)	15.333	0,0	Palmira (Valle del Cauca)	12.000	6,8
Popayán (Cauca)	15.867	0,6	Pupiales (Nariño)	12.950	5,3
			Saldaña (Tolima)	11.125	1,1
			Santander de Quilichao (Cauca)	10.100	1,0
			Villanueva (Casasare)	11.300	-2,6
			Villavicencio (Meta)	11.850	0,0



**Cuadro 13. Precios de elementos pecuarios (continuación)  
2015 (enero)**

Productos y mercados	Precio medio enero	Variación porcentual	Productos y mercados	Precio medio enero	Variación porcentual
<b>Cuchilla para guadaña, unidad</b>			<b>Fumigadora plástica manual 20 litros, unidad (continuación)</b>		
Bucaramanga (Santander)	4.333	0,0	Sabanalarga (Atlántico)	138.667	0,0
Piendamó (Cauca)	4.550	-0,5	San Alberto (Cesar)	231.667	0,7
Popayán (Cauca)	4.567	-1,4	San Vicente Ferrer (Antioquia)	214.333	2,1
<b>Filtro de papel para lechería, paquete por 100 unidades</b>			Santa Marta (Magdalena)	142.333	0,5
Entrerriños (Antioquia)	8.667	0,0	Santa Rosa de Cabal (Risaralda)	338.942	1,1
Ipiales (Nariño)	10.100	-1,9	Santander de Quilichao (Cauca)	603.000	1,3
Pupiales (Nariño)	10.000	0,0	Sincelejo (Sucre)	116.667	2,9
<b>Fique tres hilos, rollo por 1,5 kilogramos</b>			Socorro (Santander)	580.000	-3,6
Andes (Antioquia)	9.100	0,4	Sogamoso (Boyacá)	220.000	0,0
Cajamarca (Tolima)	11.100	0,0	Subachoque (Cundinamarca)	242.533	0,0
El Carmen de Viboral (Antioquia)	8.800	-0,4	Tibaná (Boyacá)	379.667	-0,2
El Santuario (Antioquia)	8.875	0,0	Tuluá (Valle del Cauca)	220.313	-0,4
Manizales (Caldas)	10.500	0,0	Tunja (Boyacá)	583.333	0,6
Marinilla (Antioquia)	9.833	0,0	Valledupar (Cesar)	390.067	1,2
Pereira (Risaralda)	10.500	0,2	Villanueva (Casanare)	579.333	-0,9
Roldanillo (Valle del Cauca)	11.467	1,5	Villavicencio (Meta)	735.533	0,0
Santa Rosa de Cabal (Risaralda)	10.775	0,1	Yopal (Casanare)	138.333	0,7
<b>Fumigadora plástica manual 15 litros, unidad</b>			<b>Grapas 1 1/2 pulgadas x 9 BWG, caja por 1 kilogramo</b>		
Belén de Umbría (Risaralda)	89.950	0,0	Bucaramanga (Santander)	5.375	0,0
Chiquinquirá (Boyacá)	102.000	-2,2	Calarcá (Quindío)	5.170	0,4
Pereira (Risaralda)	89.783	1,5	Montenegro (Quindío)	4.800	0,7
<b>Fumigadora plástica manual 20 litros, unidad</b>			Quimbaya (Quindío)	5.133	-0,6
Andes (Antioquia)	282.333	0,0	Sevilla (Valle del Cauca)	5.167	1,3
Anserma (Caldas)	361.833	-0,1	<b>Grapas 1 1/4 pulgadas x 9 BWG, caja por 1 kilogramo</b>		
Apía (Risaralda)	486.054	-2,9	Aguazul (Casanare)	5.575	2,6
Aquitania (Boyacá)	579.583	-0,7	Andes (Antioquia)	4.833	0,0
Armenia (Quindío)	213.763	0,0	Apía (Risaralda)	5.038	0,0
Belén de Umbría (Risaralda)	481.363	0,7	Bogotá, D. C.	4.490	2,0
Bucaramanga (Santander)	546.600	-3,0	Cachipay (Cundinamarca)	5.500	6,5
Caicedonia (Valle del Cauca)	219.000	0,0	Cajamarca (Tolima)	5.400	0,6
Cajamarca (Tolima)	367.417	1,7	Cali (Valle del Cauca)	4.948	-2,2
Cali (Valle del Cauca)	361.100	1,8	Cáqueza (Cundinamarca)	5.500	0,0
Cartagena de Indias (Bolívar)	158.851	0,0	Chinchiná (Caldas)	5.233	10,2
Cartago (Valle del Cauca)	125.143	0,1	Chipaque (Cundinamarca)	5.500	0,0
Cereté (Córdoba)	724.690	-3,6	Choachí (Cundinamarca)	5.000	2,7
Chiquinquirá (Boyacá)	594.667	-1,6	Chocontá (Cundinamarca)	5.167	0,0
Choachí (Cundinamarca)	223.333	1,5	Corinto (Cauca)	5.500	-2,9
El Carmen de Bolívar (Bolívar)	547.750	-1,1	Fómeque (Cundinamarca)	4.833	1,4
El Carmen de Viboral (Antioquia)	214.467	0,0	Fusagasugá (Cundinamarca)	5.200	0,0
El Santuario (Antioquia)	209.000	0,5	Guadalajara de Buga (Valle del Cauca)	5.283	-2,2
Fresno (Tolima)	498.917	2,3	Guaduas (Cundinamarca)	5.167	0,0
Fundación (Magdalena)	237.336	-1,7	La Celia (Risaralda)	5.217	0,0
Fusagasugá (Cundinamarca)	535.617	6,1	La Virginia (Risaralda)	4.933	2,8
Garzón (Huila)	128.133	2,7	Lérida (Tolima)	5.200	0,5
Granada (Meta)	383.333	1,1	Marsella (Risaralda)	5.038	1,5
Guadalajara de Buga (Valle del Cauca)	225.750	-1,5	Neira (Caldas)	4.775	-1,9
Guarne (Antioquia)	215.173	0,0	Pacho (Cundinamarca)	5.125	0,0
Ibagué (Tolima)	231.000	1,5	Palmira (Valle del Cauca)	4.900	-2,0
Ipiales (Nariño)	538.433	1,5	Pamplona (Norte de Santander)	5.400	3,8
La Ceja (Antioquia)	373.558	0,6	Pereira (Risaralda)	5.150	2,3
La Unión (Valle del Cauca)	216.533	0,0	Pupiales (Nariño)	5.000	-3,2
La Virginia (Risaralda)	337.633	0,0	Riosucio (Caldas)	4.717	0,0
Lorica (Córdoba)	370.750	-0,2	Roldanillo (Valle del Cauca)	5.338	0,2
Magangué (Bolívar)	740.000	5,9	Samacá (Boyacá)	5.067	0,0
Manizales (Caldas)	485.348	-0,6	Santa Rosa de Cabal (Risaralda)	4.938	-1,9
Marinilla (Antioquia)	212.563	0,9	Santander de Quilichao (Cauca)	5.267	-1,9
Marsella (Risaralda)	211.033	0,0	Sibaté (Cundinamarca)	5.067	4,5
Monquirá (Boyacá)	226.667	-1,4	Subachoque (Cundinamarca)	4.925	0,0
Montería (Córdoba)	351.750	-0,4	Tibaná (Boyacá)	5.000	0,0
Palmira (Valle del Cauca)	223.750	-0,9	Trinidad (Casanare)	5.375	2,4
Paz de Ariporo (Casanare)	581.500	0,6	Tuluá (Valle del Cauca)	5.150	-1,3
Pereira (Risaralda)	480.017	-0,3	Tunja (Boyacá)	5.067	0,0
Piendamó (Cauca)	213.800	-0,6	Villa de San Diego de Ubaté (Cundinamarca)	5.067	3,4
Popayán (Cauca)	215.200	3,3	Villanueva (Casanare)	5.233	1,9
Puerto López (Meta)	444.500	18,7	Villapinzón (Cundinamarca)	4.967	0,0
Rionegro (Antioquia)	218.333	2,7	Yopal (Casanare)	5.333	6,7
Riosucio (Caldas)	337.350	0,0	<b>Grapas 1 pulgada x 12 BWG, caja por 1 kilogramo</b>		
Roldanillo (Valle del Cauca)	225.200	n.d.	Cartagena de Indias (Bolívar)	5.075	0,0

**Cuadro 13. Precios de elementos pecuarios (continuación)  
2015 (enero)**

Productos y mercados	Precio medio enero	Variación porcentual	Productos y mercados	Precio medio enero	Variación porcentual
<b>Grapas 1 pulgada x 12 BWG, caja por 1 kilogramo (continuación)</b>			<b>Hilo de amarrar 18-1 / 18000, cono por 500 metros (continuación)</b>		
El Carmen de Bolívar (Bolívar)	5.333	3,2	Pereira (Risaralda)	9.363	0,0
Montería (Córdoba)	4.400	-5,7	Santa Rosa de Cabal (Risaralda)	9.500	0,0
Sabanalarga (Atlántico)	5.209	0,7	Villapinzón (Cundinamarca)	9.333	3,7
<b>Grapas 1 pulgada x 9 BWG, caja por 1 kilogramo</b>			Villavicencio (Meta)	7.900	0,0
Aguazul (Casanare)	5.575	2,6	<b>Hilo de amarrar, cono por 1500 metros</b>		
Bogotá, D. C.	4.550	2,2	Bogotá, D. C.	9.167	1,9
El Carmen de Bolívar (Bolívar)	5.333	3,2	Calí (Valle del Cauca)	8.713	0,2
Lérida (Tolima)	5.200	0,5	Corinto (Cauca)	9.333	0,0
Montería (Córdoba)	4.425	-4,3	Fómeque (Cundinamarca)	8.833	0,0
Pamplona (Norte de Santander)	5.400	3,8	Guadalajara de Buga (Valle del Cauca)	8.567	0,0
Sabanalarga (Atlántico)	5.067	0,0	Ipiales (Nariño)	6.000	0,0
Trinidad (Casanare)	5.375	2,4	Jamundí (Valle del Cauca)	8.875	0,0
Valledupar (Cesar)	5.333	3,2	Marsella (Risaralda)	9.167	0,0
Villanueva (Casanare)	5.233	1,9	Palmira (Valle del Cauca)	8.633	-1,1
<b>Hilaza coble, cono por 1,5 kilogramos</b>			Pereira (Risaralda)	9.367	0,0
Cajamarca (Tolima)	21.350	0,0	Santander de Quilichao (Cauca)	9.900	4,8
Cáqueza (Cundinamarca)	12.667	-2,6	Tuluá (Valle del Cauca)	8.100	0,0
Fusagasugá (Cundinamarca)	14.375	-0,9	<b>Hilo de amarrar, cono por 3000 metros</b>		
<b>Hilo de amarrar 12-1 / 12000, cono por 750 metros</b>			Apía (Risaralda)	9.088	0,0
Aguazul (Casanare)	9.667	-2,4	Armenia (Quindío)	10.225	3,1
Anserma (Caldas)	10.567	0,3	Bogotá, D. C.	9.167	1,9
Apía (Risaralda)	8.817	0,0	Cajamarca (Tolima)	8.400	0,0
Armenia (Quindío)	10.117	3,8	Calarcá (Quindío)	10.300	0,3
Belén de Umbría (Risaralda)	9.250	0,0	Calí (Valle del Cauca)	8.960	1,2
Bogotá, D. C.	9.167	1,9	Chinchiná (Caldas)	10.167	1,0
Cajamarca (Tolima)	8.000	0,0	Corinto (Cauca)	9.250	0,0
Calarcá (Quindío)	10.050	-1,0	El Carmen de Viboral (Antioquia)	8.550	0,6
Calí (Valle del Cauca)	8.768	0,1	El Santuario (Antioquia)	8.875	0,3
Chinchiná (Caldas)	9.700	0,0	Fómeque (Cundinamarca)	8.667	-3,7
Chipaqué (Cundinamarca)	9.333	-1,8	Fusagasugá (Cundinamarca)	9.000	3,4
Choachí (Cundinamarca)	8.750	-5,4	Guadalajara de Buga (Valle del Cauca)	8.583	0,0
Corinto (Cauca)	9.333	0,0	Ipiales (Nariño)	6.000	0,0
El Carmen de Viboral (Antioquia)	8.400	1,8	Jamundí (Valle del Cauca)	8.875	0,0
Fómeque (Cundinamarca)	9.075	13,4	La Celia (Risaralda)	9.917	2,4
Fusagasugá (Cundinamarca)	8.167	-0,4	La Unión (Valle del Cauca)	8.238	0,0
Granada (Meta)	8.875	1,4	La Virginia (Risaralda)	9.863	0,0
Guadalajara de Buga (Valle del Cauca)	8.600	0,2	Manizales (Caldas)	10.086	-0,8
Ipiales (Nariño)	6.000	0,0	Marinilla (Antioquia)	8.880	-0,4
Jamundí (Valle del Cauca)	9.167	0,0	Marsella (Risaralda)	9.113	-1,4
La Celia (Risaralda)	9.617	4,0	Neira (Caldas)	8.850	0,6
La Unión (Valle del Cauca)	8.117	1,2	Neiva (Huila)	8.467	0,0
La Virginia (Risaralda)	9.038	-4,0	Palmira (Valle del Cauca)	8.633	-1,1
Manizales (Caldas)	9.271	-0,8	Peñol (Antioquia)	8.967	1,5
Marsella (Risaralda)	8.983	0,0	Pereira (Risaralda)	9.538	0,0
Neiva (Huila)	8.125	0,9	Quimbaya (Quindío)	10.200	4,1
Palmira (Valle del Cauca)	8.633	-1,1	Riosucio (Caldas)	10.133	-0,7
Peñol (Antioquia)	8.967	1,5	Roldanillo (Valle del Cauca)	9.225	0,0
Pereira (Risaralda)	9.183	0,0	Santa Bárbara (Antioquia)	8.600	1,2
Santa Bárbara (Antioquia)	6.267	0,0	Santa Rosa de Cabal (Risaralda)	9.263	0,0
Santa Rosa de Cabal (Risaralda)	9.238	0,0	Santander de Quilichao (Cauca)	10.275	8,9
Santander de Quilichao (Cauca)	8.900	0,0	Valledupar (Cesar)	10.980	0,7
Trinidad (Casanare)	10.000	0,0	<b>Lima metálica triangular 6 pulgadas con mango, unidad</b>		
Tuluá (Valle del Cauca)	7.975	-6,0	Jamundí (Valle del Cauca)	5.333	-3,0
Tunja (Boyacá)	8.667	0,0	Lérida (Tolima)	3.175	3,5
Valledupar (Cesar)	10.800	3,8	Valledupar (Cesar)	4.000	0,0
Villanueva (Casanare)	8.500	2,8	<b>Machete núm. 16, unidad</b>		
Villavicencio (Meta)	7.700	0,0	El Santuario (Antioquia)	10.675	0,7
<b>Hilo de amarrar 12-A / 12000, cono por 130 metros</b>			Guarne (Antioquia)	11.167	1,5
Granada (Meta)	2.400	0,0	Ipiales (Nariño)	9.825	0,0
Jamundí (Valle del Cauca)	2.300	0,0	La Mesa (Cundinamarca)	13.375	-1,8
Paz de Ariporo (Casanare)	2.567	n.d.	Peñol (Antioquia)	11.167	0,0
Santander de Quilichao (Cauca)	2.475	0,0	Valledupar (Cesar)	10.333	0,0
Valledupar (Cesar)	2.833	0,0	<b>Machete núm. 18, unidad</b>		
<b>Hilo de amarrar 18-1 / 18000, cono por 500 metros</b>			Anserma (Caldas)	9.663	0,3
Bogotá, D. C.	9.167	1,9	Barranquilla (Atlántico)	10.575	0,0
La Celia (Risaralda)	9.417	0,4	Cajamarca (Tolima)	12.500	1,4
			Chinchiná (Caldas)	9.683	0,0



**Cuadro 13. Precios de elementos pecuarios (conclusión)  
2015 (enero)**

Productos y mercados	Precio medio enero	Variación porcentual	Productos y mercados	Precio medio enero	Variación porcentual
<b>Machete núm. 18, unidad (continuación)</b>			<b>Machete núm. 24, unidad (continuación)</b>		
Chocontá (Cundinamarca)	14.000	2,4	El Carmen de Bolívar (Bolívar)	10.333	3,3
Cota (Cundinamarca)	11.833	-2,7	Valledupar (Cesar)	10.333	0,0
El Carmen de Bolívar (Bolívar)	10.100	1,0	<b>Machete rula núm. 24, unidad</b>		
El Santuario (Antioquia)	10.567	1,0	Barranquilla (Atlántico)	9.500	0,8
Fresno (Tolima)	9.333	-2,8	Corozal (Sucre)	10.000	0,0
Fusagasugá (Cundinamarca)	12.667	0,0	El Santuario (Antioquia)	9.400	0,8
Guarne (Antioquia)	11.167	1,5	Peñol (Antioquia)	10.167	0,0
La Celia (Risaralda)	10.050	2,3	Valledupar (Cesar)	10.333	0,0
La Mesa (Cundinamarca)	13.300	-1,5	<b>Pala cuadrada núm. 2, unidad</b>		
Lérida (Tolima)	11.733	2,0	Agustín Codazzi (Cesar)	12.333	0,0
Manizales (Caldas)	9.642	0,2	Barranquilla (Atlántico)	9.720	-0,7
Marsella (Risaralda)	9.688	5,9	Bogotá, D. C.	8.000	1,6
Neira (Caldas)	9.138	1,4	Montería (Córdoba)	9.250	-4,3
Peñol (Antioquia)	11.167	0,0	<b>Pala draga, unidad</b>		
Pereira (Risaralda)	9.717	0,0	Cartagena de Indias (Bolívar)	36.625	0,0
Piendamó (Cauca)	13.400	3,4	Chipaque (Cundinamarca)	30.000	2,3
Rionegro (Antioquia)	11.000	0,0	Montería (Córdoba)	30.500	-0,8
Riosucio (Caldas)	9.017	0,0	Santa Marta (Magdalena)	39.333	0,9
Santa Rosa de Cabal (Risaralda)	9.567	4,0	<b>Pala redonda núm. 2, unidad</b>		
Sevilla (Valle del Cauca)	10.833	-4,1	Agustín Codazzi (Cesar)	24.000	0,0
<b>Machete núm. 20, unidad</b>			Bogotá, D. C.	7.500	0,0
Anserma (Caldas)	9.663	0,3	Montería (Córdoba)	8.600	1,5
Chinchiná (Caldas)	9.683	0,0	Palmira (Valle del Cauca)	9.167	1,9
Chocontá (Cundinamarca)	14.000	2,4	Piendamó (Cauca)	14.133	-1,4
El Carmen de Bolívar (Bolívar)	10.100	1,0	Popayán (Cauca)	11.675	0,0
El Santuario (Antioquia)	10.800	0,7	<b>Polisombra al 65 %, rolo por 1 metro</b>		
Fusagasugá (Cundinamarca)	12.667	0,0	Corinto (Cauca)	5.500	3,1
La Celia (Risaralda)	10.067	2,2	Neiva (Huila)	5.300	20,5
Lérida (Tolima)	12.200	1,9	<b>Polisombra al 80 %, rolo por 1 metro</b>		
Lorica (Córdoba)	21.167	3,2	Agustín Codazzi (Cesar)	7.333	0,0
Manizales (Caldas)	9.642	0,2	Valledupar (Cesar)	6.000	0,0
Marsella (Risaralda)	9.700	5,4	<b>Soga núm. 8, rolo por 1 metro</b>		
Neira (Caldas)	9.138	1,4	Cali (Valle del Cauca)	553	-0,5
Peñol (Antioquia)	11.167	0,0	El Carmen de Bolívar (Bolívar)	563	0,0
Pereira (Risaralda)	9.733	0,0	Palmira (Valle del Cauca)	467	-6,7
Pupiales (Nariño)	10.333	-6,1	Santander de Quilichao (Cauca)	550	0,0
Rionegro (Antioquia)	11.000	0,0	<b>Zapapico 5 libras, unidad</b>		
Riosucio (Caldas)	9.017	0,0	Barranquilla (Atlántico)	19.380	-0,6
Santa Rosa de Cabal (Risaralda)	9.567	4,0	Bogotá, D. C.	12.167	0,0
Valledupar (Cesar)	10.333	0,0	Pamplona (Norte de Santander)	15.500	-1,6
Vélez (Santander)	12.000	0,0			

n.d. No determinado.

## Precios de empaques

**Cuadro 14. Precios de empaques  
2015 (enero)**

Productos y mercados	Precio medio enero	Variación porcentual	Productos y mercados	Precio medio enero	Variación porcentual
<b>Bolsa almácigo calibre 2 plástico (5 X 8 pulgadas), paquete por 1000 unidades</b>			<b>Costal gasa de vuelta rojo plástico (50 kilogramos), paquete por 500 unidades (continuación)</b>		
Caicedonia (Valle del Cauca)	6.000	-3,7	Chiquinquirá (Boyacá)	352.000	0,1
Piendamó (Cauca)	7.800	0,0	Medellín (Antioquia)	405.000	0,8
Popayán (Cauca)	8.233	0,0	Pasto (Nariño)	360.000	0,0
<b>Costal Amarillo Plástico (50 kilogramos), unidad</b>			Samacá (Boyacá)	355.000	0,0
Cajamarca (Tolima)	950	0,0	Sogamoso (Boyacá)	355.000	n.d.
El Carmen de Viboral (Antioquia)	867	0,0	Tunja (Boyacá)	370.000	3,7
El Santuario (Antioquia)	850	0,0	Túquerres (Nariño)	400.000	6,7
Espinal (Tolima)	1.067	0,0	<b>Costal gasa de vuelta rojo plástico (50 kilogramos), unidad</b>		
Fusagasugá (Cundinamarca)	900	-10,0	Aquitania (Boyacá)	867	-1,0
Guarne (Antioquia)	1.000	1,7	Chiquinquirá (Boyacá)	917	0,0
Medellín (Antioquia)	850	0,4	Duitama (Boyacá)	783	1,1
Peñol (Antioquia)	900	0,0	El Carmen de Viboral (Antioquia)	867	0,0
<b>Costal arvejero fique (50 kilogramos), unidad</b>			El Santuario (Antioquia)	850	0,0
Aquitania (Boyacá)	2.477	-0,3	Ipiales (Nariño)	763	1,7
Chipaque (Cundinamarca)	2.367	1,4	Medellín (Antioquia)	840	4,6
Chiquinquirá (Boyacá)	2.333	0,0	Pamplona (Norte de Santander)	900	9,1
Duitama (Boyacá)	2.267	0,7	Peñol (Antioquia)	900	0,0
Fusagasugá (Cundinamarca)	2.383	10,9	Samacá (Boyacá)	743	1,8
<b>Costal blanco plástico (50 kilogramos), paquete por 50 unidades</b>			Sogamoso (Boyacá)	750	n.d.
Agustín Codazzi (Cesar)	23.125	0,0	<b>Costal Peldar fique (50 kilogramos), unidad</b>		
Barranquilla (Atlántico)	22.500	n.d.	El Carmen de Viboral (Antioquia)	2.533	2,7
Chipaque (Cundinamarca)	40.000	0,0	El Santuario (Antioquia)	2.617	2,6
Santa Marta (Magdalena)	22.667	0,7	Peñol (Antioquia)	2.633	5,3
<b>Costal blanco plástico (50 kilogramos), paquete por 500 unidades</b>			<b>Costal raya verde plástico (50 kilogramos), unidad</b>		
Medellín (Antioquia)	283.333	n.d.	Samacá (Boyacá)	507	1,3
Túquerres (Nariño)	400.000	6,7	Sogamoso (Boyacá)	567	3,0
Villa de San Diego de Ubaté (Cundinamarca)	370.000	0,9	Ventaquemada (Boyacá)	500	0,0
<b>Costal blanco plástico (50 kilogramos), unidad</b>			<b>Costal rojo plástico (50 kilogramos), unidad</b>		
Cajamarca (Tolima)	950	0,0	Cajamarca (Tolima)	950	-1,7
Cáqueza (Cundinamarca)	817	0,0	Cáqueza (Cundinamarca)	817	-3,9
Cartagena de Indias (Bolívar)	600	5,9	Cartagena de Indias (Bolívar)	600	0,0
Chipaque (Cundinamarca)	800	0,0	Chipaque (Cundinamarca)	800	0,0
Corozal (Sucre)	492	3,5	Choachí (Cundinamarca)	800	-3,0
El Carmen de Bolívar (Bolívar)	533	3,2	Cota (Cundinamarca)	733	-4,3
Fundación (Magdalena)	707	7,3	El Santuario (Antioquia)	850	n.d.
Ipiales (Nariño)	763	1,7	Fusagasugá (Cundinamarca)	833	2,0
Magangué (Bolívar)	600	0,0	Guarne (Antioquia)	1.000	1,7
Medellín (Antioquia)	567	n.d.	Montería (Córdoba)	445	27,1
Montería (Córdoba)	575	9,5	Samacá (Boyacá)	510	n.d.
San Marcos (Sucre)	550	10,0	San Vicente Ferrer (Antioquia)	1.000	3,4
Santa Marta (Magdalena)	722	-0,5	Santa Marta (Magdalena)	990	-5,7
Sincelejo (Sucre)	442	5,2	Ventaquemada (Boyacá)	500	0,0
Valledupar (Cesar)	500	0,0	Villapinzón (Cundinamarca)	583	0,0
Villa de San Diego de Ubaté (Cundinamarca)	783	0,0	<b>Costal tres rayas o cafetero núm. 5 fique (50 kilogramos), paquete por 100 unidades</b>		
<b>Costal gasa de vuelta blanco plástico (50 kilogramos), unidad</b>			Cereté (Córdoba)	305.000	n.d.
Aquitania (Boyacá)	850	-5,6	Medellín (Antioquia)	280.000	0,0
Chiquinquirá (Boyacá)	800	0,0	Valledupar (Cesar)	316.667	0,0
Duitama (Boyacá)	783	1,1	<b>Costal tres rayas o cafetero núm. 5 fique (50 kilogramos), unidad</b>		
Sogamoso (Boyacá)	767	n.d.	Andes (Antioquia)	3.300	-1,0
Villapinzón (Cundinamarca)	833	4,2	Apía (Risaralda)	3.517	0,0
<b>Costal gasa de vuelta rojo plástico (50 kilogramos), paquete por 500 unidades</b>			Magangué (Bolívar)	3.000	3,4
Bogotá, D. C.	326.667	3,7	Marsella (Risaralda)	3.500	4,5
Cereté (Córdoba)	356.667	1,9	Medellín (Antioquia)	2.800	0,0
			Montería (Córdoba)	3.175	-2,3
			Santa Bárbara (Antioquia)	3.200	-4,0
			Santa Marta (Magdalena)	3.633	-0,9
			Santa Rosa de Cabal (Risaralda)	3.417	0,0



**Cuadro 14. Precios de empaques (conclusión)  
2015 (enero)**

Productos y mercados	Precio medio enero	Variación porcentual
<b>Costal tres rayas o cafetero núm. 5 fique (50 kilogramos), unidad (continuación)</b>		
Santander de Quilichao (Cauca)	4.125	1,4
<b>Costal tres rayas o cafetero núm. 5 usado, fique (50 kilogramos), unidad</b>		
Cartagena de Indias (Bolívar)	1.467	0,0
Magangué (Bolívar)	2.200	-4,3
Montería (Córdoba)	1.800	n.d.
Santa Marta (Magdalena)	2.933	1,1
Valledupar (Cesar)	2.500	0,0
<b>Costal tres rayas o cafetero núm. 6 fique (50 kilogramos), unidad</b>		
Anserma (Caldas)	3.583	4,6
Chiquinquirá (Boyacá)	3.600	1,4

n.d. No determinado.

Productos y mercados	Precio medio enero	Variación porcentual
<b>Costal tres rayas o cafetero núm. 6 fique (50 kilogramos), unidad (continuación)</b>		
Montería (Córdoba)	3.067	9,5
<b>Costal verde plástico (50 kilogramos), unidad</b>		
Cajamarca (Tolima)	950	0,0
El Carmen de Viboral (Antioquia)	850	0,0
El Santuario (Antioquia)	850	0,0
Guarne (Antioquia)	1.000	1,7
Ipiales (Nariño)	1.275	6,3
Medellín (Antioquia)	900	2,3
Peñol (Antioquia)	900	0,0
San Vicente Ferrer (Antioquia)	1.000	3,4
Sogamoso (Boyacá)	610	1,7



@DANE\_Colombia



/DANEcolombia



/DANEcolombia

