

El cultivo de la arveja en Colombia



Fuente: DANE

La arveja (*Pisum sativum*, L.) es una planta leguminosa de la familia Fabaceae, domesticada por el hombre desde tiempos muy antiguos, según hallazgos arqueológicos realizados en Tailandia, Irak y Suiza que datan entre 10.000 y 3.000 años antes de Cristo.

La arveja es un alimento que brinda excelentes propiedades nutricionales por sus aportes de proteínas, carbohidratos, fibra y vitaminas A, B y C; cuando se consume fresca o refrigerada, suministra tiamina y hierro. La fibra de la arveja es soluble en agua, promueve el buen funcionamiento intestinal y ayuda a eliminar las grasas saturadas. Además, la arveja proporciona energía que hace permanecer más tiempo la glucosa en la sangre. En su estado fresco, es tal vez el vegetal más rico en tiamina (vitamina B1), esencial para la producción de energía, la función nerviosa y el metabolismo de los carbohidratos. Se consume fresca o verde y también en grano seco.

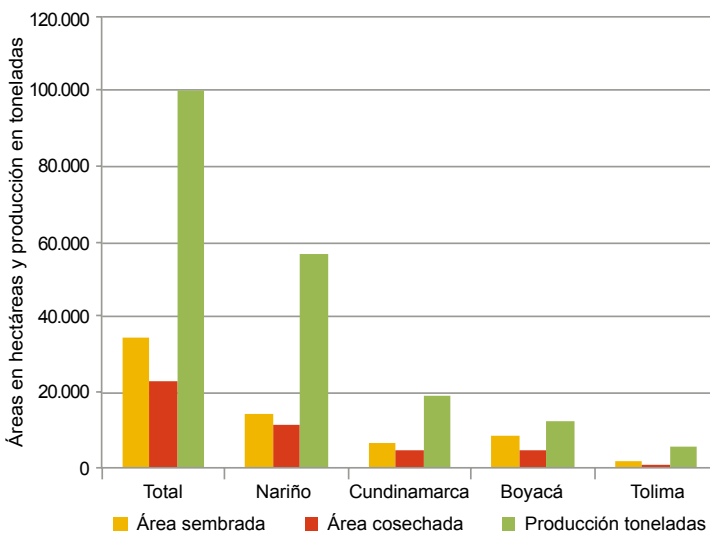
En Colombia el cultivo de esta leguminosa es el segundo en importancia después del frijol, existiendo dos sistemas de producción; el primero y de mayor cobertura es el tutorado para la producción de arveja en vaina o

verde y el segundo, el rastrero sin tutorado, especialmente para la producción de semilla. Por otra parte, en el país la totalidad de la producción de arveja se destina al consumo fresco como hortaliza, mientras que para el consumo en grano seco esta es abastecida por importaciones provenientes principalmente de Canadá (Federación Nacional de Cultivadores de Cereales y Leguminosas, Fenalce, 2010).

Según la Encuesta Nacional Agropecuaria (ENA, 2014) del DANE, durante el año 2013 se cultivaron en Colombia 34.441 hectáreas, de las cuales se cosecharon 22.896 hectáreas, arrojando una producción de 100.451 toneladas. El departamento de Nariño fue el mayor productor, con 57.116 toneladas, seguido en menor proporción por los departamentos de Cundinamarca, Boyacá y Tolima.

En el presente artículo se adelantará una descripción de las variedades de arveja cultivadas en Colombia, las condiciones agroecológicas para el cultivo y el proceso productivo, teniendo en cuenta las diferentes etapas

Gráfico 1. Producción de arveja 2013



Fuente: DANE-ENA, 2014.

CONTENIDO

El cultivo de la arveja en Colombia
Precios de insumos pecuarios
Precios de insumos agrícolas
Precios de elementos pecuarios

pág.	pág.
1	Precios de empaques 70
13	Precios de jornales 72
35	Precios de especies productivas 74
66	Tarifa energía residencial 77



como: establecimiento y manejo del cultivo, cosecha y poscosecha.

Variedades de arveja cultivadas en Colombia

Las variedades más sembradas en el país son: Santa Isabel, Piquinegra, Guatecana, Sindamanoy, Obonuco San Isidro, Obonuco Andina, ICA-Tominé, Alcalá y Sureña, entre otras. En Nariño, además, se siembran algunas variedades de tipo determinado como Lojanita, Cobri y Santa Cecilia (Fenalce, 2010).

Variedad Santa Isabel: Es la más cultivada en Colombia, se adapta bien entre 2.200 y 3.000 metros sobre el nivel del mar (Sánchez y Mosquera, 2006). Es una planta que alcanza una altura de 1,7 metros, con un hábito de crecimiento indeterminado¹ o voluble, flor blanca, vainas de 4 a 6 centímetros de largas y de 6 a 8 granos por vaina, con rendimiento de 4.000 a 5.600 kilogramos de vaina verde y 900 a 1.100 kilogramos de grano seco por hectárea, semillas o granos de color crema quemado, con hillium² de color negro y forma redonda. Tiene un ciclo de vida a partir de la siembra, así: floración a los 75 días, cosecha de grano verde a los 120 días y cosecha grano seco a los 170 días. Es una variedad susceptible a la antracnosis (*Colletotrichum pisi*), a la mancha por ascoquita (*Ascochyta pisi*) y a la marchitez vascular (*Fusarium oxysporum*). (Fenalce, 2006).

Variedad Piquinegra: Corresponde a una planta de crecimiento voluble o indeterminado que se adapta en un rango de altura sobre el nivel del mar de 2.300 a 2.700 metros. La planta crece entre 0,8 y 2,0 metros, con flores blancas, vainas de 4 a 5 centímetros de largo y 5 a 8 semillas, granos de color crema con hillium de color negro y de forma redonda. Presenta rendimientos de 2.000 a 4.500 kilogramos de vainas verdes y 900 a 1.100 kilogramos de grano seco por hectárea. El ciclo de vida a partir de la siembra es: floración a los 70 días, cosecha de grano verde a los 120 días y cosecha de grano seco 160 días (Fenalce, 2006).

Variedad Guatecana: Variedad de crecimiento voluble o indeterminado que se adapta en un rango de altura sobre el nivel del mar de 2.300 a 2.700 metros. La planta crece de 1,2 a 1,3 metros, con flores blancas, vainas de 4 a 6 centímetros de largo y 4 a 6 semillas, granos redondos de color crema con hillium de color negro. Presenta rendimientos de 3.000 a 5.000 kilogramos de vainas verdes y 800 a 1.100 kilogramos de grano seco



Fuente: <http://media.eldiario.com.ar>

por hectárea. El ciclo de vida a partir de la siembra es: floración a los 70 días, cosecha de grano verde a los 110 o 130 días y cosecha de grano seco a los 170 días (Fenalce, 2006).

Variedad Sindamanoy: Variedad de crecimiento voluble o indeterminado que se adapta en un rango de altura sobre el nivel del mar de 2.300 a 2.700 metros. La planta crece de 0,9 a 2,0 metros, con flores blancas, vainas de 4 a 8 centímetros de largo y 6 a 9 semillas, granos de forma redonda de color verde con hillium de color blanco. Presenta rendimientos de 4.197 kilogramos de vainas verdes y 1.414 kilogramos de grano seco por hectárea. El ciclo de vida a partir de la siembra es: floración a los 65 días, cosecha de grano verde a los 120 o 135 y cosecha de grano seco a los 160 días. Es una variedad susceptible a la antracnosis (*Colletotrichum pisi*) y a la mancha por ascoquita (*Ascochyta pisi*) (Fenalce, 2006).

Variedad Obonuco San Isidro: Variedad de crecimiento voluble o indeterminado que se adapta en un rango de altura sobre el nivel del mar de 2.400 a 2.800 metros. La planta crece de 1,11 a 2,0 metros, con flores blancas, vainas de 7 a 9,6 centímetros de largo y 4 a 8 semillas, granos de forma redonda de color verde con hillium de color blanco. Presenta rendimientos de 3.510 kilogramos de vainas verdes y 1.120 kilogramos de grano seco por hectárea. El ciclo de vida a partir de la siembra es: floración a los 58 o 61 días, cosecha de grano verde a los 112 o 118 días y cosecha de grano seco a los 140

¹ Crecimiento indeterminado: Se presenta cuando la yema terminal se mantiene en estado vegetativo y la floración se lleva a cabo durante varias semanas, lo que permite adelantar dos o tres cortes de la cosecha.

o 147 días. Es una variedad resistente a la antracnosis (*Colletotrichum pisi*) y a la mancha por ascoquita (*Ascochyta pisi*). (Fenalce, 2006).

Varietal Obonuco andina: Variedad de crecimiento voluble o indeterminado que se adapta en un rango de altura sobre el nivel del mar de 2.600 a 2.900 metros. La planta crece de 0,76 a 2,25 metros, con flores blancas, vainas de 5,3 a 8,5 centímetros de largo y 4 a 7 semillas, granos de forma redonda lisa de color verde con hiliium de color blanco. Presenta rendimientos de 6.608 kilogramos de vainas verdes y 1.849 kilogramos de grano seco por hectárea. El ciclo de vida a partir de la siembra es: floración a los 65 días, cosecha de grano verde a los 128 días y cosecha de grano seco a los 155 días. Es una variedad resistente a la antracnosis (*Colletotrichum pisi*) y a la mancha por ascoquita (*Ascochyta pisi*). (Fenalce, 2006).

Varietal ICA-Tominé: Variedad de crecimiento voluble o indeterminado que se adapta en un rango de altura sobre el nivel del mar de 2.000 a 2.800 metros. La planta crece de 1,3 a 1,6 metros, con flores blancas, vainas de 6,6 centímetros de largo y 5 a 7 semillas, granos de forma ovoide lisos de color crema con hiliium de color blanco. Presenta rendimientos de 6.000 a 7.000 kilogramos de vainas verdes y 1.000 a 1.200 kilogramos de grano seco por hectárea. El ciclo de vida a partir de la siembra es: floración a los 65 días, cosecha de grano verde a los 120 días y cosecha de grano seco a los 160 días. Es una variedad resistente a la antracnosis (*Colletotrichum pisi*), a la mancha por ascoquita (*Ascochyta pisi*) y a la marchitez vascular (*Fusarium oxysporum*). (Fenalce, 2006).

Varietal Alcalá: Obtenida a partir del cruzamiento de las variedades Santa Isabel, Australia 26, Alemania 23, New season y San Isidro. Se adapta muy bien en la subregión andina del departamento de Nariño, entre los 2.500 y los 2.900 metros sobre el nivel del mar, así como en los departamentos de Cundinamarca y Boyacá, entre 2.100 y 2.800 msnm. La planta presenta una arquitectura que facilita el tutorado, alcanzando rendimientos de 12 toneladas en vaina verde por hectárea, mostrando moderada resistencia a enfermedades foliares como la ascoquita (*Ascochyta pisi*) y la antracnosis (*Colletotrichum pisi*). Presenta excelente tamaño de grano tanto en verde como en seco; su alta uniformidad en la maduración permite la recolección del 80 % de la cosecha de las vainas para consumo verde en el primer pase y el restante 20 % en el segundo pase.

Es una planta que alcanza una altura de 1,41 metros, tiene hábito de crecimiento indeterminado o voluble, la flor es blanca, las vainas son de 7 a 9,2 centímetros de largas y produce de 6 a 8 granos por vaina, con rendimiento experimental de 12.910 kilogramos por hectárea de vaina verde, semillas o granos de color crema, con hiliium de color negro y forma redonda. Tiene un ciclo de vida a partir de la siembra así: floración a los 65 o 76 días, cosecha de grano verde a los 125 días y cosecha de grano seco a los 143 días. Es una variedad modernamente resistente a la antracnosis (*Colletotrichum pisi*) y a la mancha por ascoquita (*Ascochyta pisi*). (Universidad de Nariño, 2010).

Varietal Sureña: Es una variedad obtenida a partir del cruzamiento de la variedad mejorada San Isidro y la variedad regional Santa Isabel, que se adapta muy bien en la zona andina ubicada al sur del departamento de Nariño, comprendida por los municipios de Ipiales, Pupiales, Gualmatán, Potosí y Puerres, ubicados en alturas sobre el nivel del mar entre los 2.500 y los 2.900 metros. Esta variedad de arveja bajo condiciones favorables y bajo sistema de siembra en tutorado alcanza rendimientos de 14 toneladas por hectárea de vaina verde. Muestra resistencia moderada a enfermedades foliares como ascoquita (*Ascochyta pisi*) y antracnosis (*Colletotrichum pisi*) y baja oxidación de los granos.

La planta alcanza una altura de 1,46 metros y es de hábito de crecimiento indeterminado o voluble, con flores de color blanco, longitud de vainas de 8,49 centímetros, 6 a 8 granos por vaina y rendimientos experimentales en la producción de 14.990 kilogramos de vainas verdes por hectárea. La maduración permite la recolección del 70 % en el primer pase, cuando las vainas alcancen las condiciones para consumo verde, y el restante 30 % en el segundo pase.

Las semillas son de color verde, con hiliium de color blanco con mancha crema y ligeramente ovaladas. Tiene un ciclo de vida a partir de la siembra así: floración a los 65 días, cosecha de grano verde a los 125 días y cosecha grano seco a los 147 días (Universidad de Nariño, 2010). Es una variedad modernamente resistente a la antracnosis (*Colletotrichum pisi*) y a la mancha por ascoquita (*Ascochyta pisi*). (Universidad de Nariño, 2010).

Condiciones agroecológicas para el cultivo de la arveja
Suelos: Deben ser de texturas medias, franco limosas (FL) a franco-arcillo-arenosas (FarA), con profundidad efectiva de 45 a 60 centímetros, bien drenados, ricos



en materia orgánica, pH o acidez de 5,5 a 6,5 y buena fertilidad natural o disponibilidad de nutrientes.

Temperatura: La arveja se cultiva en climas fríos y medios, en alturas sobre el nivel del mar que van desde los 1.800 a los 2.800 metros, temperatura óptima de 13 a 18 °C, con media máxima de 21 °C y mínima de 9 °C. Las flores, las vainas y los granos tiernos son fuertemente afectados cuando se presentan heladas a temperaturas de -1 a -2 °C.

Requerimiento hídrico: De 250 a 380 milímetros de agua bien distribuidos durante el ciclo del cultivo, con mayor demanda durante la etapa de crecimiento y floración (Fenalce, 2006).

Establecimiento y manejo del cultivo

La siembra del cultivo de la arveja se debe realizar buscando que el desarrollo coincida con las lluvias y no con la floración, cuando el cultivo es más susceptible a enfermedades causadas por hongos que se estimulan cuando hay mayor humedad disponible en el ambiente.

• Preparación del suelo

Previamente a la preparación del suelo es recomendable adelantar algunas labores como: i) subsolar el suelo a una profundidad de 40 centímetros y construir zanjas de drenaje cada 15 a 20 metros, en el caso de presentarse encharcamientos dentro del lote; ii) incorporar al suelo las malezas, abonos verdes o residuos de cosecha mediante una arada superficial; iii) aplicar los correctivos o enmiendas recomendadas de acuerdo con los resultados de los análisis de suelo, 4 a 6 semanas antes de la siembra.

Una vez adelantadas las labores preliminares, se realiza una primera arada utilizando un arado de cincel vibratorio, con el fin de aflojar el suelo para facilitar el crecimiento de las raíces, mejorar el drenaje y permitir la aireación del suelo. Seguidamente, se desmenuza el suelo sin pulverizarlo para mantener la estructura y favorecer la retención de humedad. Por otra parte, el método de labranza mínima y siembra directa es recomendado para optimizar el uso de los recursos suelo y agua, especialmente en las regiones con dos periodos de lluvia y con disponibilidad de agua entre 700 a 1.000 milímetros anuales, lo que permite adelantar dos cosechas al año e incrementar los rendimientos del cultivo en un 20 %.

• Siembra

Para la siembra se debe contar con semilla sexual certificada de buena calidad, de tal manera que garantice un buen porcentaje de germinación, producción de plantas normales y vigorosas, con buenas características genéticas como: morfología de la planta, color, forma y tamaño de los frutos; capacidad de adaptación a las condiciones ambientales; resistencia o susceptibilidad a plagas y enfermedades; y libres de plagas y enfermedades (Fenalce, 2006).

Según Fenalce (2006), para el establecimiento de los cultivos, se cuenta con tres sistemas de siembra: a) al voleo, b) en surco y c) tutorado.

- a. **Siembra al voleo:** Se realiza en zonas en donde se desarrollan cultivos con baja tecnología. La distribución de la semilla y la germinación no son uniformes, por lo cual se requiere una mayor cantidad de semilla, que puede ser de 60 a 80 kilogramos por hectárea. Los cultivos bajo este sistema de siembra son más susceptibles a ser atacados por enfermedades, por lo que se recomienda adelantar la siembra durante el semestre más seco del año. Los rendimientos pueden alcanzar 4.000 kilos en vaina verde y 1.000 kilogramos de grano seco por hectárea.
- b. **Siembra en surcos:** Para el cultivos de arveja con hábito de crecimiento voluble o indeterminado, por lo general la distancia de siembra entre surcos sencillos es de 1,0 a 1,2 metros y 10 centímetros entre sitios, dependiendo de la fertilidad del suelo como de la variedad a establecer; en el caso de surcos dobles la distancia entre pares de surcos es de 85 centímetros. En suelos pesados o arcillosos la siembra se realiza en el lomo del surco y a chuzo, lo cual demanda de 45 a 50 kilogramos de semilla por hectárea. Los rendimientos esperados son de 4.400 kilogramos de vainas verdes y 1.100 kilos de grano seco por hectárea.
- c. **Siembra con tutorado:** Es el sistema de siembra más recomendado, ya que facilita las labores del cultivo, un mejor control de malezas y una menor incidencia de enfermedades. Por su distribución homogénea y uniforme, permite el adecuado manejo agronómico, favoreciendo mayores rendimientos del cultivo y la producción de vainas de mejor calidad. Por otra parte, la distancia entre surcos puede ser de 1 a 1,2 metros y 10 centímetros entre sitios,



Fuente: <https://c1.staticflickr.com>

requiriendo de 25 a 30 kilogramos de semilla por hectárea para la siembra. La siembra bajo este sistema se deberá adelantar al inicio de los dos periodos lluviosos, lo que permite realizar dos cosechas por año. Igualmente, el colgado o tutorado de las plantas se debe adelantar 30 días después de la siembra, para lo cual es necesaria la instalación de postes en los extremos de los surcos y varas cada 5 metros sobre la línea del surco para sostener el alambre. Los rendimientos en la producción alcanzan los 5.600 kilogramos de vainas verdes y 1.400 kilogramos de grano seco por hectárea.

• Fertilización

Según Fenalce (2006), la fertilización consiste en el suministro de los nutrientes requeridos por la planta para su buen desarrollo, sanidad y producción; los tipos y cantidades de fertilizantes como de correctivos deben obedecer a un plan de fertilización formulado por el profesional responsable de la asistencia técnica, basado en los resultados de los análisis de suelos y las demandas del cultivo. En el caso de la arveja, para lograr una producción de 4 a 5 toneladas de vainas verdes por hectárea, el cultivo extrae del suelo 125 kilogramos de nitrógeno (N), 30 kilogramos de fósforo (P) y 75 kilogramos de potasio (K), llegando en algunos casos a extraer, respectivamente, 125, 50 y 85 kilogramos de estos elementos nutritivos y requiriendo, adicionalmente, de 65 a 100 kilogramos de calcio (Ca) y 13 kilogramos de magnesio (Mg) por hectárea.

Nitrógeno: Es de anotar que las leguminosas como la arveja tienen la capacidad de fijar nitrógeno del aire mediante nódulos nitrificantes que se forman sobre la raíz de la planta, gracias a una simbiosis que se establece con la bacteria *Rhizobium leguminosarum*, por lo que es necesario aplicar el fertilizante nitrogenado inmediatamente después de la siembra dado que la simbiosis no ha sido activada. En terrenos en donde no se hayan realizado siembras de arveja, se deberá adelantar la inoculación de la cepa de la bacteria a razón de 6 gramos por kilogramo de semilla, utilizando goma arábica para una mejor adherencia; igualmente, se debe tener en cuenta que el pH del suelo no sea bajo o ácido, condición que no favorece la nodulación de la bacteria, igual ocurre en condiciones de temperaturas bajas. La deficiencia de este nutriente, se manifiesta por la presencia de plantas largas y delgadas, con hojas de color amarillo a verde pálido, empezando por las hojas más viejas o bajas; así mismo se presenta floración reducida y caída prematura de las hojas.

Fósforo: Este nutriente favorece la formación temprana y crecimiento del sistema radicular de las plantas, mejora la calidad de las vainas, interviene en la buena formación de las semillas y ayuda a la planta a soportar bajas temperaturas, así como a mejorar la eficiencia en el uso del agua y a acelerar su madurez. La deficiencia de este elemento reduce el crecimiento de la planta y hace que las hojas se tornen de color verde oscuro a morado, causando la caída prematura de las hojas bajas, la reducción en la floración y el pobre llenado de las vainas.

Potasio: Este elemento es de gran importancia en los procesos de la fotosíntesis, la floración y la formación de las vainas, además contribuye a la resistencia de la planta ante algunas enfermedades, plagas y heladas. Se reconoce su deficiencia en las plantas por la ocurrencia de colores grises a bronceados en los bordes de las hojas viejas, que terminan por un tostado; además se observan entrenudos cortos que indican la reducción en el crecimiento de la planta.

Calcio: Interviene estimulando la actividad microbiana y la asimilación del nitrógeno, favorece la formación y desarrollo de las raíces y las hojas y el llenado de las vainas. También le da resistencia a la planta frente a enfermedades y plagas, dada la rigidez que le da a los tejidos. La deficiencia de este elemento ocasiona clorosis intervenal en las hojas jóvenes, el tallo y el pedicelo³, y los tejidos de las hojas se marchitan y mueren.

³ Pedicelo: Tallo responsable de la conducción de la savia a la flor o al fruto.

Elementos menores: Los de mayor importancia en el cultivo de la arveja son manganeso (Mn), hierro (Fe), azufre (S), magnesio (Mg), cobre (Cu), cinc (Zn) y molibdeno (Mo). Este último es importante para el buen funcionamiento de la simbiosis con la bacteria *Rhizobium leguminosarum*.

La fertilización se puede adelantar al momento de la siembra, mediante la aplicación de cuatro bultos de fertilizante compuesto como el 10-30-10 y diez bultos por hectárea de materia orgánica bien madurada o compostada. Y entre los 45 y 60 días después de la siembra se realiza la segunda aplicación de fertilizante, para lo que se recomienda utilizar seis bultos de una fuente de fertilizante compuesto como el 15-15-15, entre otras fuentes disponibles en el mercado. En todo caso, es importante aclarar que el tipo y cantidad de fertilizante a aplicar debe obedecer a un plan de fertilización formulado con base en los resultados de los análisis de suelo.

• Control de malezas

La arveja es una planta poco competitiva, por lo que requiere de un estricto control de malezas, bien sea por métodos manuales, mecánicos, químicos o de manera combinada. Se estima que las pérdidas por malezas pueden llegar a ser mayores que las causadas por plagas y enfermedades; además los daños solo se pueden detectar tardíamente. Los principales efectos son: fuerte competencia de las malezas sobre el cultivo, reducción en el rendimiento de la cosecha, pérdida en la calidad del producto, mayor incidencia de plagas y enfermedades y aumento en los costos de producción.

Dentro de las malezas más comunes en los cultivos de arveja se tienen: nabo (*Brassica campestris*), bledo (*Amaranthus sp.*), sanguinaria (*Polygonum aviculare*), bolsa de pastor (*Capsela bursa-pastoris*), quínoa (*Chenopodium álbum*), manzanilla (*Anthemis cotula*), cenizo (*Chenopodium paniculatum*), gualola (*Polygonum segetum*), lengua de vaca (*Rumex crispus*), malva (*Malva silvestres*), kikuyo (*Pennisetum clandestinum*), pasto de invierno (*Poa annua*), mastuerzo (*Lepidium bipinnatifidum*), miona (*Spergula arvensis*), ortiga (*Ortica ureas*), alpiste (*Phalaris minor*), avena negra (*Avena fatua*), bromo (*Bromus sp.*) y triguillo (*Lolium sp.*).

Para un buen control de malezas se debe adelantar una primera aplicación de herbicida al suelo unos días

o semanas antes de la siembra, dependiendo del periodo de acción del producto; una segunda aplicación con un herbicida preemergente inmediatamente después de la siembra, y una tercera aplicación con un herbicida selectivo para hoja angosta o gramíneas, después de la emergencia del cultivo y de las malezas. Para una mejor acción del producto es conveniente contar con una lluvia suave o riego ligero doce horas después de la aplicación. Cuando el control de malezas se hace manualmente, el primer control se realiza 20 días después de la siembra y, dependiendo de la abundancia de las malezas, se adelantarán periódicamente controles de entresaque o un segundo desyerbe de manera simultánea al momento del aporque del cultivo (Fenalce, 2006).

• Control de plagas

Según Fenalce (2006), las plagas causan daños al cultivo de arveja desde la emergencia de las plántulas, pudiendo causar pérdidas como la reducción de la densidad de siembra y la uniformidad del cultivo. Dentro de las principales plagas se tienen:

Trozadores o tierreros (*Spodoptera fugiperda* Smith, *Agrotis ipsilon* Hufnagel): Son larvas de aspecto terroso, de color gris a casi negro y de 30 a 45 milímetros de largas, que atacan principalmente al momento de la germinación y emergencia del cultivo, causando daños y pérdida de plántulas debido a que las larvas se alimentan de la raíz y de tejidos jóvenes y por último llegan a trozar los tallos. Una vez lignificados⁴ los tallos, las larvas

Figura 1. Trozadores o tierreros



Fuente: <http://www.bricopage.com>

⁴Lignificado: Proceso de endurecimiento del tallo, por acumulación de lignina en la membrana celular.

se desplazan hacia el cogollo para alimentarse del follaje tierno, lo que les da el nombre de gusanos cogolleros. Estas larvas son de hábito nocturno, enterrándose durante el día al lado de la planta, por lo que su monitoreo deberá realizarse de 5:30 a 6:00 de la mañana utilizando trampas de luz o con feromonas. El control se inicia cuando se presente daño en 25 a 30 plantas ubicadas en una línea de 200 metros, para lo que se cuenta con métodos culturales y químicos.

Dentro de los métodos culturales para el control de esta plaga se debe partir en primer lugar de un buen control de malezas, seguido por el control biológico de dos maneras: mediante la liberación inoculativa del entomopatógeno *Nomuraea sp.*, especialmente sobre granos infestados, lo cual causa la muerte de las larvas de 5 a 6 días después de la infección o en campo, con la aspersión de la bacteria *Bacillus thuringensis*, la cual inactiva las larvas provocando daños en su sistema digestivo de manera que estas dejan de alimentarse, lo que causa su muerte por hambre en pocos días.

El control químico se pone en práctica como una última alternativa, cuando la población de la plaga se encuentre en un nivel muy alto, llegando a un 5 % de plantas trozadas por metro lineal. El tratamiento químico consiste en la aplicación en la base de la planta, en horas de la tarde, de cebos preparados a base de triclorfón mezclado con salvado de maíz, agua y melaza.

Barrenador del tallo de la arveja (*Melanogromyza lini*):

Consiste en larvas de moscas que barrenan el tallo de la planta, desde la emergencia del cultivo hasta el momento de la floración, ocasionando el amarillamiento y secamiento de la planta antes de que esta inicie la producción de vainas. La incidencia de la plaga se incrementa durante la época seca o cuando se hacen deshierbas que provocan el cambio de color en el suelo por pérdida de humedad, atrayendo a las moscas, que ponen los huevos en la base del tallo. Para su control es necesario eliminar todos los residuos de cosechas anteriores y aplicar preventivamente carbofuran al momento de la siembra. Cuando la plaga se presenta después de la emergencia del cultivo, el tratamiento químico no es efectivo. Los insectos pueden controlarse mediante trampas de luz azul o amarilla.

Áfidos (*Aphis sp.*, *Myzuz sp.*): Esta plaga tiene mayor incidencia durante la época de verano, atacando los brotes terminales de la planta y llegando a secar los cogollos,

los botones florales y las flores. Estos insectos se reconocen por la ocurrencia de altas poblaciones de individuos de color verde a blanco, de diferentes tamaños y poco móviles que, además de causar daño a la planta, pueden llegar a transmitir algunos virus causantes de enfermedades, como el mosaico de la arveja. De manera natural se cuenta con controladores biológicos como avispa parasitoides⁵ de los géneros *Braconidos* y *Aphelinidos* y *depredadores* de los géneros *Coccinelidos*, *Syrfidos* y *Chrysopidos*. Aplicaciones en bajas concentraciones del hongo *Verticillium lecanii* son suficientes para el control de la plaga, en razón a que los insectos infectados con el hongo pueden contaminar a los demás que se encuentre sanos. En el caso de requerirse el control químico para reducir la plaga, se pueden usar insecticidas como imidacloprid, dimetoato, malathion, pirimicarb y agrotil-100, entre otros productos disponibles en el mercado.

Chupadores (*Thrips palmi*): Son insectos pequeños de color café, alargados, de 1 a 2 milímetros, que abundan durante las épocas secas y se ubican principalmente dentro de la flor o sobre los frutos en formación. El daño lo ocasionan raspando para romper el tejido y luego chupar el líquido que sale de la herida hasta causar la caída de las flores y de los frutos o la deformación de estos. El monitoreo consiste en golpear la flor para que salgan y luego realizar el conteo; el control se inicia cuando se encuentran más de tres individuos por flor. El control de la plaga parte de un eficiente manejo de malezas, dado que muchas de ellas son hospederas del insecto, además de la puesta en marcha de medidas preventivas como la liberación temprana de larvas de *Chrysoperla externa*, el cual actúa como controlador biológico altamente efectivo; igualmente en programas de control integrado se pueden liberar Crisopas junto con *Trichograma* y adicionalmente hacer aplicaciones del hongo *Verticillium lecanii* y extractos vegetales. En caso de ser necesario adelantar control químico, se recomienda la aplicación de productos insecticidas como fipronil, imidacloprid, clorfenapir y espinzad, entre otros, disponibles en el mercado.

Minador de la arveja (*Liriomyza sp.*): Son larvas de 2 milímetros de largo que se alimentan del parénquima⁶ de la planta; sus huevos son puestos en el envés de las hojas por una mosquita de la misma familia del barrenador. Por su parte, el monitoreo se puede realizar con lámparas de color azul o amarillo provistas de pegante; con respecto al control, se cuenta con un gran número de enemigos naturales, del orden *Hymenoptera*: *Diglypus sp.*, *Opius*

⁵ Insectos parasitoides: Ponen los huevos sobre la presa, para que esta hasta morir, le provea el alimento a la larva durante su desarrollo.

⁶ Parénquima: Tejido que interviene en procesos como la fotosíntesis, el almacenamiento, la elaboración de sustancias orgánicas y la regeneración de tejidos. Se encuentra presente en las hojas y los tallos.

Figura 2. Larva de chisas



Fuente: <http://dwpicture.com.au>

sp., *Halticoptera sp.*, que parasitan larvas y pupas. Por otra parte, el control se puede complementar mediante la aspersión de hongos como el *Metarhizium anisopliae* o *Bauveria bassiana*. Se puede adelantar el control químico de manera preventiva, aplicando carbofuran al momento de la siembra junto a la semilla; la aplicación de insecticidas no es efectiva cuando la plaga se encuentra dentro del parénquima de la planta dado que se encuentra protegida.

Chiza, mojoy o gallina ciega (*Ancognanta scarabaeoides*): Son larvas de cucarrones que viven en el suelo, de color blanco ceroso, abdomen grande, patas torácicas, y cabeza y mandíbulas de color marrón. Estas larvas consumen total o parcialmente las raíces desde la emergencia de las plántulas hasta la época del llenado del grano, causando el amarillamiento y secamiento de la planta. El control se inicia con una adecuada preparación del terreno, acompañada de la aplicación preventiva de insecticidas al momento de la siembra, con lo que se logra reducir la presencia de la plaga; el control biológico lo ejercen enemigos naturales que se encuentran en el suelo como la bacteria *Bacillus popilliae*, el hongo *Metarhizium anisopliae* y el nematodo entomopatógeno del orden *Rhabditida*; las aplicaciones con los hongos *Beauveria bassiana* y *Metarhizium anisopliae* son muy efectivas para el control en razón a que estos hongos atacan todos los estados de desarrollo de la plaga. Para el control químico se puede usar productos como el carbofuran o el carbosulfan.

Gusano de las semillas (*Polia pisi L.*): Son larvas de moscas que atacan la semilla desde el momento de la siembra, causando daño a los cotiledones y el embrión, afectando fuertemente la germinación. Por otra parte, atacan los brotes terminales de las plántulas en germinación y actúan como barrenador en el tallo provocando su marchitamiento. Para su control se deben realizar aplicaciones de insecticidas como carbofuran al momento de la siembra.

Muques (*Copitarsia sp.*): El insecto adulto pone los huevos sobre el haz⁷ y el envés⁸ de la hoja, las larvas son de color verde con rayas de color rosado, gris o marrón oscuro. Estas se alimentan de los tallos tiernos y del follaje, llegando a consumir la totalidad de las hojas en las plantas jóvenes. Para su control se puede usar productos como carbofuran o clorpirifos.

- **Control de enfermedades**

El cultivo de la arveja es afectado por un gran número de enfermedades fungosas, que limitan considerablemente la producción. En Colombia las enfermedades de mayor impacto y ocurrencia son: a) marchitez vascular, b) mancha, tizón o añublo de *Ascochyta*, c) Antracnosis, d) botrytis y e) mildew veloso, entre otras.

- a. **Marchitez vascular, muerte ascendente o amarillamiento por fusarium (*Fusarium oxysporum f. sp. pisi*):** Es quizás la enfermedad más limitante del cultivo de arveja, dado que puede causar pérdidas del 50 al 100 % de la producción si no se pone

Figura 3. Larva de muques



Fuente: ICA, 2010.

⁷ Haz: Parte superior de la hoja que está más expuesta a la luz solar.

⁸ Envés: Cara inferior de la hoja que por lo general es de color más claro que el haz.

en práctica la rotación de cultivos, si se siembra en terrenos encharcados o mal drenados y no se hace un correcto control del gusano barrenador del tallo, ya que éste puede favorecer la presencia del hongo. La enfermedad se reconoce por la ocurrencia de parches de plantas amarillas dentro del cultivo en sus primeros estados de desarrollo; puede causar la muerte de las plantas o dejarlas parcialmente vivas. La enfermedad en plantas más desarrolladas inicia con el amarillamiento de las hojas bajas y luego se desplaza a las partes altas, formando vainas muy pequeñas, originando enrojecimiento en la parte interna de los tallos a la altura de los entrenudos y pudrición de la raíz. En consecuencia, es necesario adelantar un efectivo plan de manejo y control que consiste en la utilización de variedades que ofrezcan cierto grado de resistencia a la enfermedad, implementar el control biológico con la aplicación de *Thioderma harzianum* tanto a la semilla como al suelo, aporcar el cultivo para estimular la producción de raíces adventicias⁹, realizar buen drenaje del suelo y fertilizar adecuadamente el cultivo (Fenalce, 2006).

- b. **Mancha, tizón o añublo de *Ascochyta* (*Ascochyta pisi*)**: Enfermedad de gran importancia económica por su alto impacto, pues llega a reducir las cosechas en un 20 a 50 %, además de deteriorar la calidad de la vaina y de los granos cosechados. Por lo general, se presenta en los primeros estados

Figura 5. Síntoma de botrytis en un pétalo de arveja



Fuente: <https://proyecto-integrado3er-semester.wikispaces.com>

de desarrollo del cultivo, afectando principalmente el tercio inferior de la planta e incrementándose los daños por condiciones de lluvias intensas y alta humedad en el ambiente, especialmente durante la floración y el llenado de las vainas. Su incidencia se hace más severa en cultivos realizados al voleo que en cultivos sembrados con tutor. Los principales síntomas se manifiestan por lesiones a manera de puntos de color café oscuro en hojas, flores, tallos y vainas. En estado avanzado de la enfermedad, las manchas del hongo se unen cubriendo casi la totalidad de la superficie de la vaina, llegando hasta el grano y causando su pudrición antes de terminar su desarrollo. El hongo patógeno es transmitido principalmente por las semillas, el viento y el agua de lluvia (Fenalce, 2006).

- c. **Antracnosis (*Colletotrichum Corda*)**: La antracnosis se localiza en la parte aérea de las plantas y se reconoce por presentar manchas bien definidas, de color pardo oscuro, sobre hojas, tallos y vainas. Estas manchas se pueden convertir en lesiones cóncavas delimitadas por un borde de color rojizo y en cuyo interior pueden aparecer unas masas gelatinosas de color rojizo o salmón, correspondientes a masas de conidias¹⁰. Con el tiempo, estas lesiones se cubren de un moho de color gris y aspecto aterciopelado característico. La enfermedad se disemina por las semillas, la lluvia, el transporte de suelo infectado o por plantas enfermas.

Figura 4. Antracnosis en vainas de arveja



Fuente: <http://www.farminguk.com>

⁹ Raíces adventicias: Son aquellas que se forman a partir de tallos o de raíces viejas, nunca de la raíz principal de la planta.

¹⁰ Conidios: Estructuras reproductivas de algunos hongos.



Figura 6. Síntomas de mildew velloso en hojas y vainas de arveja



Fuente: <http://aprendeenlinea.udea.edu.co>

d. Botrytis (*Botrytis cinerea Pers*): Esta enfermedad se presenta cuando las condiciones ambientales son de alta humedad y temperatura baja; forma un moho gris que afecta los tejidos tiernos de la planta como los pétalos de las flores y provoca la pudrición en los frutos, cogollos, tallos y raíces. Los primeros síntomas son manchas cloróticas en todas las partes aéreas de la planta; en tallos, hojas y frutos pueden aparecer manchas irregulares de color marrón, que se extienden con gran rapidez, y uno a tres días después se manifiestan las capas fructíferas del moho que se encargan de debilitar y provocar el envejecimiento de los tejidos. El hongo puede invernar por largos periodos en el suelo, en residuos de cosechas anteriores o en las semillas, y el micelio y los escleróticos¹¹ germinan cuando se presenten las condiciones de alta humedad y temperatura entre 15 y 25 °C, dando paso al desarrollo de la infección, el crecimiento y la esporulación del hongo, la cual se puede dar a temperatura de 0 a 35 °C.

e. Mildew velloso (*Peronospora Corda*): Los primeros síntomas de esta enfermedad se dan con la aparición de pequeños puntos amarillos de forma irregular en el haz de las hojas, mientras que en el envés aparecen las estructuras del hongo de color gris azulado. Las manchas se unen unas a otras y van tomando una coloración parda. Algunas estructuras del hongo pueden sobrevivir en el suelo por más de dos años, si las condiciones de humedad son favorables.

Manejo integrado de enfermedades. Las enfermedades causadas en su mayoría por hongos se pueden manejar de forma integrada, adelantando las siguientes prácticas:

- Utilizar semilla certificada y con cierto grado de resistencia a las enfermedades.
- Realizar rotación de cultivos con especies que no sean susceptibles a las enfermedades, esto con el fin de evitar que el patógeno no encuentre un hospedero permanente.
- Eliminar plantas muertas y residuos de cosecha.
- Controlar adecuadamente las malezas o arvenses.
- Utilizar eficientemente el riego.
- Reducir las densidades de siembra, para permitir que haya mejor circulación del aire.
- Evitar la siembra en suelos pesados (arcillosos), la fertilización excesiva y el uso de coberturas húmedas.
- Realizar monitoreo permanente del cultivo para detectar las enfermedades en las fases iniciales.
- Recolectar el material vegetal infectado.
- Evitar el exceso de humedad en el suelo y el ambiente, mediante la construcción de canales y drenajes.
- Evitar realizar heridas (sitios de entrada del hongo) en las labores culturales y en la cosecha.
- Recurrir a la aplicación de productos biológicos o químicos de forma oportuna.
- Tener en cuenta las condiciones climáticas predominantes y hacer un plan de manejo químico, rotando ingredientes activos y modos de acción para evitar que el patógeno se vuelva resistente al ingrediente y cumplir los periodos de carencia (período entre la última aplicación y la cosecha).
- Cosechar de forma oportuna (ICA, 2012).

En caso de ser estrictamente necesaria la aplicación de productos químicos para el control de enfermedades, el

¹¹ Escleróticos: Estructuras de resistencia del hongo. Raíces adventicias: Son aquellas que se forman a partir de tallos o de raíces

productor deberá utilizar en lo posible agroquímicos de baja toxicidad y tener en cuenta los periodos de carencia de acuerdo con lo indicado en la etiqueta del producto. Dentro de algunos de los fungicidas más usados se tienen: benlate WP, vitavax 300, derosal 500 EC, score, curzate, antracol y mertec, entre otros disponibles en el mercado (Fenalce, 2006).

Cosecha y poscosecha

Como se dijo inicialmente, la producción de arveja en Colombia se destina en su totalidad al consumo en fresco o verde, por lo que la cosecha o recolección de las vainas se hace cuando estas están llenas y su color cambia de verde intenso a verde con reflejos amarillentos, presentando una textura rugosa en la superficie y firmeza de la cáscara. La calidad de la arveja en grano verde está determinada por su terneza y el alto contenido de azúcar, el cual se reduce en la medida que avanza el proceso de maduración. Por lo anterior, en zonas con temperaturas más altas es necesario realizar la recolección rápidamente para evitar la maduración, además el cultivo debe estar libre de enfermedades dado que estas dos condiciones podrían ir en detrimento o pérdida de la calidad del producto.

La recolección generalmente se hace de forma manual en dos o tres pases, dependiendo del sistema de siembra del cultivo. En cultivos con tutorado se puede hacer tres pases de cosecha manteniendo la calidad de las vainas; en cultivos en surcos sin tutor se puede hacer dos pases de recolección siempre que no hayan precipitaciones o alta humedad en el ambiente.

Con el fin de evitar el deterioro del producto durante la poscosecha, se deben tomar las siguientes medidas:

- a. **Secado del producto húmedo:** Las vainas se deben extender en un sitio cubierto, aireado y seco para evaporar la humedad sobrante en la superficie de las cáscaras.
- b. **Selección:** Las vainas que presenten deterioro por daño mecánico o por enfermedades deberán ser retiradas.
- c. **Clasificación y empaqueo:** La arveja se clasifica de acuerdo con el estado sanitario, la uniformidad en la longitud de la vaina, el color, la turgencia, la rugosidad, el número de granos por vaina y el espesor de la vaina; así mismo se debe tener en cuenta el tamaño del grano y color del hiliium. Por otra par-



Fuente: <http://www.corpoica.org.co>

te, cuando la arveja en vaina verde es empacada en bultos de 50 kilogramos, se deteriora el producto dado que no cuenta con buena aireación y además se causa daños mecánicos al ser apilados los bultos para el transporte y el almacenamiento. En el caso de comercialización de arveja fresca desgranada, esta deberá ser empacada en bolsas plásticas o bandejas de polímero espumado y vinipel grado alimentario.

- d. **Desgranado:** Cuando las vainas presentan daños en la superficie sin afectar la calidad del grano, se recomienda realizar el desgranado, con lo que se evita el castigo al precio por daño cosmético.
- e. **Transporte:** Este debería realizarse preferiblemente en vehículos refrigerados para evitar los daños que se causan al producto durante el transporte que se hace en vehículos carrozados.
- f. **Almacenamiento:** Por tratarse de un producto altamente perecedero, la arveja en condiciones ambientales no supera ocho días de vida útil; por el contrario, cuando es almacenada a temperaturas cercanas a los 0 °C su vida útil puede llegar a los 15 o 20 días. Cabe indicar que al almacenar arveja a temperaturas de -0,6 °C, por lo general se presentan daños que afectan la calidad del producto (Fenalce, 2006).

Conclusión

El cultivo de la arveja en Colombia está orientado al abastecimiento del producto para el consumo en fresco o vaina verde. Por esto se debe adelantar una serie de



actividades durante el cultivo como en la poscosecha, de tal forma que se garantice su calidad, dadas las diversas afectaciones ocasionadas principalmente por la presencia de malezas y la incidencia de plagas y enfermedades a las que está expuesto el cultivo, llegando en muchos casos a generar pérdidas del 50 al 100 % por enfermedades como la marchitez vascular, además de la pérdida de la calidad durante la poscosecha debido a que es un producto altamente perecedero. Por lo anterior, el proceso productivo de la arveja demanda el desarrollo de actividades como: selección de la variedad a cultivar, establecimiento y manejo del cultivo, cosecha y poscosecha.

Referencias

Departamento Administrativo Nacional de Estadística – DANE, 2014. *Encuesta Nacional Agropecuaria – ENA - cuadros de salida ENA, 2013*. Recuperado en abril de 2015 de <http://www.dane.gov.co/index.php/agropecuario/encuesta-nacional-agropecuaria>

Edgar Alexander Sánchez y Teresa Mosquera - Universidad Nacional de Colombia, 2006. *Establecimiento de una metodología para la inducción de regenerantes de arveja*

(*Pisum sativum L.*) variedad 'Santa Isabel'. Recuperado en abril de 2015 de www.revistas.unal.edu.co/index.php/agrocol/article/view/20004/21139

Federación Nacional de Cultivadores de Cereales y Leguminosas (Fenalce), 2006. *El cultivo de la arveja en Colombia*. Produmedios: Bogotá, D. C. 83 p.

Federación Nacional de Cultivadores de Cereales y Leguminosas (Fenalce), 2010. *El cultivo de la arveja. Historia e importancia*. Publicación mayo-junio de 2010. Recuperado en marzo de 2015 de http://www.fenalce.org/arch_public/arveja93.pdf

Instituto Colombiano Agropecuario (ICA), 2012. *Manejo fitosanitario del cultivo de hortalizas*. Recuperado en abril de 2015 de <http://www.ica.gov.co/getattachment/e16a-4b6e-d0fa-49da-a400-dc31e40fe643/-nbs;Manejo-fitosanitario-del-cultivo-de-hortaliz.aspx>

Universidad de Nariño, 2010. *Variedades mejoradas de arveja*. Recuperado en abril de 2015 de <http://www.agronomia.unal.edu.co/home/adjuntos/noticias/variedades-mejoradas-de-arveja.pdf>

Precios de insumos pecuarios

Alimentos balanceados, suplementos, coadyuvantes, adsorbentes, enzimas y aditivos

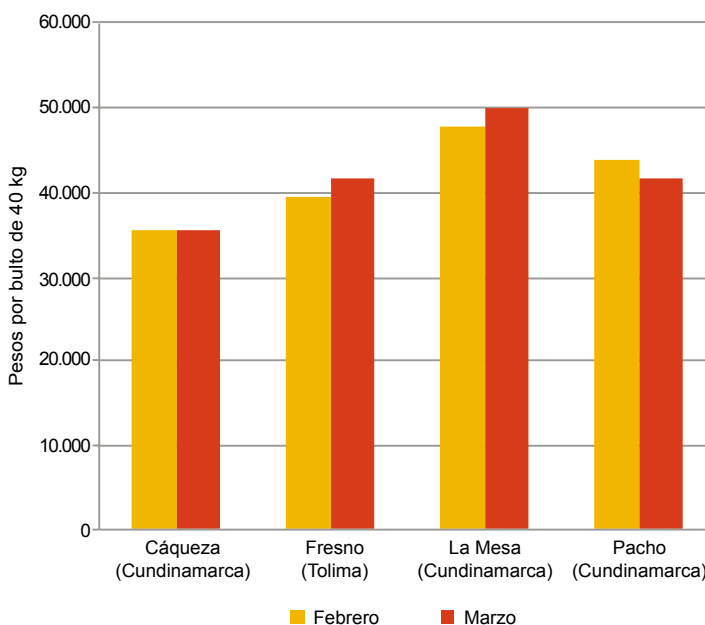


Fuente: DANE

En el 52 % de los mercados reportados el precio del alimento para cerdos Ceba, por bulto de 40 kilogramos, presentó una variación al alza, siendo el mercado de Fresno (Tolima) el que presentó la mayor variación (6,2 %), con una diferencia de precio

de \$2.449 con respecto al mes anterior. El mercado de Cáqueza (Cundinamarca) presentó el precio más bajo: \$35.667.

Gráfico 2. Precios de alimento para cerdos ceba, por bulto de 40 kilogramos 2015 (febrero-marzo)



Fuente: SIPSA-DANE-Ministerio de Agricultura y Desarrollo Rural.

Coadyuvantes

Cuadro 1. Insumos pecuarios. Precios de alimentos balanceados, suplementos, coadyuvantes, adsorbentes, enzimas y aditivos 2015 (marzo)

Productos y mercados	Precio medio marzo	Variación porcentual
Cerdas gestación, 40 kilogramos		
Barbosa (Santander)	40.833	-1,2
Cachipay (Cundinamarca)	43.833	-0,8
Choachí (Cundinamarca)	44.333	0,0
El Carmen de Viboral (Antioquia)	45.933	0,3
Fómeque (Cundinamarca)	45.667	2,0
Fresno (Tolima)	45.400	3,2
Funza (Cundinamarca)	47.633	0,0
Fusagasugá (Cundinamarca)	46.333	-0,7
Guarne (Antioquia)	43.667	1,8
Marsella (Risaralda)	43.000	1,3
Medellín (Antioquia)	43.667	-1,0
Pereira (Risaralda)	42.667	-1,8
Quimbaya (Quindío)	43.150	0,7
Sabanalarga (Atlántico)	41.400	0,2
Santa Rosa de Cabal (Risaralda)	48.167	0,0
Cerdas lactancia, 40 kilogramos		
Cachipay (Cundinamarca)	49.833	0,7
Cáqueza (Cundinamarca)	50.000	-2,6
Choachí (Cundinamarca)	49.000	1,4
El Carmen de Viboral (Antioquia)	51.000	0,0
Fómeque (Cundinamarca)	50.667	0,8
Fresno (Tolima)	49.733	4,0
Fusagasugá (Cundinamarca)	52.850	0,0
Garzón (Huila)	49.767	0,5
Girardot (Cundinamarca)	50.783	0,0

Productos y mercados	Precio medio marzo	Variación porcentual
Cerdas lactancia, 40 kilogramos (continuación)		
Guadalajara de Buga (Valle del Cauca)	47.167	-0,1
Guarne (Antioquia)	49.500	1,0
Marsella (Risaralda)	48.933	1,0
Medellín (Antioquia)	47.720	-6,5
Pacho (Cundinamarca)	48.000	0,0
Pereira (Risaralda)	46.633	-1,5
Quimbaya (Quindío)	47.675	0,6
Sabanalarga (Atlántico)	47.167	0,1
Santa Rosa de Cabal (Risaralda)	50.833	2,7
Socorro (Santander)	50.333	1,8
Cerdos ceba, 40 kilogramos		
Aguazul (Casanare)	39.500	-1,3
Apía (Risaralda)	43.167	0,2
Armenia (Quindío)	44.700	0,0
Barbosa (Santander)	36.700	0,5
Belén de Umbría (Risaralda)	42.750	-1,4
Bogotá, D. C.	43.200	0,0
Cachipay (Cundinamarca)	36.333	2,3
Caicedonia (Valle del Cauca)	45.125	0,3
Calarcá (Quindío)	44.350	0,0
Cáqueza (Cundinamarca)	35.667	0,0
Chinácota (Norte de Santander)	41.325	0,2
Chinchiná (Caldas)	44.750	2,9
Choachí (Cundinamarca)	41.400	-4,0

**Cuadro 1. Insumos pecuarios. Alimentos balanceados, suplementos, coadyuvantes, adsorbentes, enzimas y aditivos (continuación)
2015 (marzo)**

Productos y mercados	Precio medio marzo	Variación porcentual	Productos y mercados	Precio medio marzo	Variación porcentual
Mojarra o tilapia iniciación, 40 kilogramos			Pollo engorde, 40 kilogramos (continuación)		
Garzón (Huila)	88.067	4,6	Corinto (Cauca)	52.500	0,0
Socorro (Santander)	88.333	-0,4	El Carmen de Viboral (Antioquia)	50.625	1,0
Mojarra o tilapia levante, 40 kilogramos			Espinal (Tolima)	58.325	-0,4
Aguazul (Casanare)	78.667	0,4	Fómeque (Cundinamarca)	53.333	-0,6
Cachipay (Cundinamarca)	74.000	0,0	Fresno (Tolima)	54.800	4,1
Chinácota (Norte de Santander)	81.300	2,8	Funza (Cundinamarca)	54.213	-2,2
Chinchiná (Caldas)	78.080	0,0	Fusagasugá (Cundinamarca)	55.800	0,0
Cimitarra (Santander)	73.000	0,3	Garzón (Huila)	56.000	0,4
Espinal (Tolima)	70.920	0,0	Girón (Santander)	44.667	-0,7
Fómeque (Cundinamarca)	68.933	-0,8	Granada (Meta)	55.667	0,6
Fusagasugá (Cundinamarca)	73.250	-0,6	Guadalajara de Buga (Valle del Cauca)	47.185	0,0
Guadalajara de Buga (Valle del Cauca)	71.483	0,2	Ibagué (Tolima)	58.333	0,0
Ibagué (Tolima)	66.725	0,0	Jamundí (Valle del Cauca)	55.000	0,0
La Celia (Risaralda)	77.333	1,4	La Mesa (Cundinamarca)	55.500	0,0
Lebrija (Santander)	75.700	0,8	Lebrija (Santander)	46.333	1,5
Lérida (Tolima)	71.700	-2,4	Madrid (Cundinamarca)	51.226	0,8
Pacho (Cundinamarca)	79.600	0,0	Málaga (Santander)	52.300	0,8
Piedecuesta (Santander)	81.333	4,3	Manizales (Caldas)	54.550	0,4
Popayán (Cauca)	79.000	0,4	Marinilla (Antioquia)	51.925	0,0
Riosucio (Caldas)	79.133	1,6	Medellín (Antioquia)	54.960	-0,5
San Alberto (Cesar)	80.625	-0,2	Montenegro (Quindío)	50.667	0,0
Socorro (Santander)	78.714	-0,2	Neira (Caldas)	56.600	1,1
Trinidad (Casanare)	81.667	0,0	Neiva (Huila)	56.700	-0,6
Tuluá (Valle del Cauca)	81.025	0,0	Ocaña (Norte de Santander)	47.833	0,7
Viterbo (Caldas)	74.950	1,7	Pacho (Cundinamarca)	56.750	-1,3
Novillas, 40 kilogramos			Pasto (Nariño)	56.588	0,0
Chinácota (Norte de Santander)	41.367	-2,9	Peñol (Antioquia)	50.000	-2,6
Chocontá (Cundinamarca)	39.700	0,3	Pereira (Risaralda)	52.950	-0,2
Santa Rosa de Osos (Antioquia)	41.067	0,0	Piedecuesta (Santander)	45.583	3,2
Villapinzón (Cundinamarca)	40.333	0,8	Popayán (Cauca)	55.250	-0,9
Pollito iniciación, 40 kilogramos			Puerto López (Meta)	52.500	0,3
Aguazul (Casanare)	54.500	1,6	Puerto Tejada (Cauca)	53.083	0,6
Apía (Risaralda)	55.525	0,0	Quimbaya (Quindío)	53.350	0,7
Barbosa (Santander)	52.875	1,7	Rionegro (Antioquia)	51.000	1,8
Choachí (Cundinamarca)	54.167	0,6	Riosucio (Caldas)	52.667	1,6
Garzón (Huila)	55.333	0,4	Sabana de Torres (Santander)	56.000	0,0
Guadalajara de Buga (Valle del Cauca)	53.020	0,0	Sabanalarga (Atlántico)	44.617	2,2
Ibagué (Tolima)	53.333	-0,6	Saldaña (Tolima)	54.667	0,3
Jamundí (Valle del Cauca)	55.250	0,0	San Alberto (Cesar)	48.000	1,4
La Celia (Risaralda)	56.300	1,0	San Vicente de Chucurí (Santander)	52.000	-2,2
Lebrija (Santander)	46.500	1,5	San Vicente Ferrer (Antioquia)	51.300	0,0
Málaga (Santander)	50.333	1,3	Santa Rosa de Cabal (Risaralda)	53.833	0,0
Marsella (Risaralda)	55.400	0,0	Santander de Quilichao (Cauca)	51.900	2,5
Ocaña (Norte de Santander)	53.167	0,6	Sevilla (Valle del Cauca)	48.667	0,0
Peñol (Antioquia)	51.025	0,0	Socorro (Santander)	50.857	0,1
Pereira (Risaralda)	54.700	-0,2	Tuluá (Valle del Cauca)	51.370	0,0
Puerto López (Meta)	53.250	1,5	Valledupar (Cesar)	45.750	-2,1
Puerto Tejada (Cauca)	54.625	0,3	Villa de San Diego		
Quimbaya (Quindío)	57.400	2,1	de Ubaté (Cundinamarca)	56.833	-8,1
Sabana de Torres (Santander)	55.667	0,0	Villanueva (Casanare)	53.417	0,2
Sabanalarga (Atlántico)	45.633	1,7	Villavicencio (Meta)	52.150	3,5
Saldaña (Tolima)	55.750	0,1	Villeta (Cundinamarca)	50.133	1,7
San Vicente de Chucurí (Santander)	52.500	1,4	Zarzal (Valle del Cauca)	48.083	0,0
Santa Rosa de Cabal (Risaralda)	53.833	0,0	Pollo levante, 40 kilogramos		
Santander de Quilichao (Cauca)	55.040	2,7	Aguazul (Casanare)	56.833	0,9
Socorro (Santander)	51.333	2,0	Barrancabermeja (Santander)	52.500	0,0
Pollo engorde, 40 kilogramos			Bogotá, D. C.	55.867	-0,9
Aguazul (Casanare)	55.643	0,4	Cachipay (Cundinamarca)	54.333	-3,6
Armenia (Quindío)	46.780	0,0	Cáqueza (Cundinamarca)	55.333	0,0
Barbosa (Santander)	45.400	2,9	Chipaqué (Cundinamarca)	48.000	0,0
Cachipay (Cundinamarca)	53.333	-0,6	Cimitarra (Santander)	58.000	3,0
Caicedonia (Valle del Cauca)	50.133	0,9	Fusagasugá (Cundinamarca)	55.250	0,0
Cajamarca (Tolima)	58.400	0,1	Medellín (Antioquia)	60.050	1,3
Calarcá (Quindío)	52.075	0,0	Paz de Ariporo (Casanare)	54.333	1,2
Cáqueza (Cundinamarca)	55.000	0,0	Pereira (Risaralda)	57.967	-1,0
Chía (Cundinamarca)	49.667	0,8	Popayán (Cauca)	55.500	-0,4
Chinácota (Norte de Santander)	52.333	5,5	Trinidad (Casanare)	57.333	-0,6
Chinchiná (Caldas)	51.250	2,2	Tuluá (Valle del Cauca)	52.363	0,0
Chipaque (Cundinamarca)	48.000	-0,5	Ponedoras, 40 kilogramos		
Choachí (Cundinamarca)	52.625	-0,2	Aguazul (Casanare)	48.167	1,9
Cimitarra (Santander)	55.000	1,9	Armenia (Quindío)	43.700	0,0
			Barbosa (Santander)	43.500	3,6
			Belén de Umbria (Risaralda)	45.725	-1,3
			Bogotá, D. C.	39.040	-0,8



Cuadro 1. Insumos pecuarios. Alimentos balanceados, suplementos, coadyuvantes, adsorbentes, enzimas y aditivos (conclusión) 2015 (marzo)

Productos y mercados	Precio medio marzo	Variación porcentual	Productos y mercados	Precio medio marzo	Variación porcentual
Ponedoras, 40 kilogramos (continuación)			Vacas leche, 40 kilogramos (continuación)		
Cachipay (Cundinamarca)	44.000	-0,9	Apía (Risaralda)	36.000	0,7
Calarcá (Quindío)	45.567	0,0	Armenia (Quindío)	33.710	0,0
Cáqueza (Cundinamarca)	42.000	-2,3	Barbosa (Santander)	33.333	1,0
Chinácota (Norte de Santander)	45.450	0,4	Bogotá, D. C.	33.283	-0,3
Chinchiná (Caldas)	48.125	1,9	Cachipay (Cundinamarca)	34.667	0,0
Chipaque (Cundinamarca)	41.600	1,5	Cajamarca (Tolima)	37.300	0,2
Choachí (Cundinamarca)	44.250	0,6	Calarcá (Quindío)	37.933	0,0
Cimitarra (Santander)	48.600	1,3	Cali (Valle del Cauca)	33.340	0,0
El Carmen de Viboral (Antioquia)	45.925	0,7	Chía (Cundinamarca)	42.129	-0,6
El Santuario (Antioquia)	45.167	-4,9	Chinácota (Norte de Santander)	37.700	4,2
Espinal (Tolima)	46.675	0,0	Choachí (Cundinamarca)	33.000	-1,0
Fómeque (Cundinamarca)	43.486	0,6	Chocontá (Cundinamarca)	34.777	0,9
Fresno (Tolima)	44.600	8,8	Cota (Cundinamarca)	34.125	1,5
Fusagasugá (Cundinamarca)	46.113	0,0	El Carmen de Viboral (Antioquia)	34.320	1,0
Girardot (Cundinamarca)	45.683	0,0	El Santuario (Antioquia)	36.200	-0,8
Guadalajara de Buga (Valle del Cauca)	41.190	0,0	Fómeque (Cundinamarca)	33.380	3,9
Guarne (Antioquia)	46.333	2,2	Funza (Cundinamarca)	32.227	0,0
Jamundí (Valle del Cauca)	43.500	0,0	Fusagasugá (Cundinamarca)	35.714	0,0
La Ceja (Antioquia)	44.333	1,9	Guadalajara de Buga (Valle del Cauca)	31.439	0,0
La Celia (Risaralda)	46.267	-2,2	Guarne (Antioquia)	39.663	-0,6
La Mesa (Cundinamarca)	47.000	1,1	Jamundí (Valle del Cauca)	33.000	0,0
Lebrija (Santander)	43.125	0,3	La Ceja (Antioquia)	35.600	1,7
Madrid (Cundinamarca)	41.022	-2,2	La Unión (Antioquia)	36.688	0,6
Málaga (Santander)	44.500	-1,1	La Virginia (Risaralda)	31.667	13,1
Manizales (Caldas)	47.267	0,0	Lebrija (Santander)	35.375	-1,4
Medellín (Antioquia)	48.743	2,1	Madrid (Cundinamarca)	35.809	-1,9
Neira (Caldas)	49.333	1,4	Málaga (Santander)	38.154	0,6
Neiva (Huila)	49.100	0,0	Manizales (Caldas)	35.513	0,0
Pacho (Cundinamarca)	48.167	0,7	Marinilla (Antioquia)	37.063	1,3
Paz de Ariporo (Casanare)	45.000	0,0	Marsella (Risaralda)	35.000	0,0
Peñol (Antioquia)	43.000	-6,4	Medellín (Antioquia)	37.874	0,5
Pereira (Risaralda)	44.283	-1,4	Pacho (Cundinamarca)	39.200	0,0
Rionegro (Antioquia)	40.000	0,6	Pamplona (Norte de Santander)	38.600	-1,3
Sabana de Torres (Santander)	47.333	0,7	Pasto (Nariño)	37.167	-0,4
San Vicente de Chucurí (Santander)	44.500	-0,7	Peñol (Antioquia)	38.150	-0,3
Santander de Quilichao (Cauca)	45.167	0,3	Pereira (Risaralda)	32.767	0,0
Socorro (Santander)	45.500	-0,4	Piedecuesta (Santander)	36.571	-0,2
Sogamoso (Boyacá)	41.333	-1,0	Pitalito (Huila)	40.100	6,9
Tuluá (Valle del Cauca)	45.800	0,0	Popayán (Cauca)	38.556	-0,9
Villanueva (Casanare)	44.700	0,7	Quimbaya (Quindío)	34.333	1,4
Viterbo (Caldas)	44.800	0,7	Rionegro (Antioquia)	36.000	0,8
Zarzal (Valle del Cauca)	44.125	0,0	Riosucio (Caldas)	38.700	2,3
Terneras, 40 kilogramos			Sabana de Torres (Santander)	36.750	0,7
Aguazul (Casanare)	47.000	1,4	Sabanalarga (Atlántico)	30.000	0,5
Barbosa (Santander)	44.000	-0,8	Saldaña (Tolima)	35.667	0,5
Chocontá (Cundinamarca)	45.525	0,8	Samacá (Boyacá)	38.071	0,4
El Carmen de Viboral (Antioquia)	46.375	-1,3	San Alberto (Cesar)	39.750	0,0
Guarne (Antioquia)	47.000	2,2	San Gil (Santander)	41.100	0,0
La Ceja (Antioquia)	46.333	1,5	San Pedro de los Milagros (Antioquia)	38.329	-2,2
La Unión (Antioquia)	46.000	0,8	Santa Rosa de Cabal (Risaralda)	35.867	1,0
Málaga (Santander)	47.667	0,7	Santa Rosa de Osos (Antioquia)	35.114	1,1
Manizales (Caldas)	44.620	0,9	Santander de Quilichao (Cauca)	31.967	-0,3
Medellín (Antioquia)	47.690	-6,3	Socorro (Santander)	36.818	2,8
Rionegro (Antioquia)	48.333	1,0	Sogamoso (Boyacá)	43.140	5,3
San Pedro de los Milagros (Antioquia)	46.800	0,7	Subachoque (Cundinamarca)	36.800	0,0
San Vicente Ferrer (Antioquia)	42.700	-4,3	Tuluá (Valle del Cauca)	36.000	3,1
Santa Rosa de Osos (Antioquia)	46.343	-3,2	Tunja (Boyacá)	37.050	0,2
Santander de Quilichao (Cauca)	44.400	2,5	Ventaquemada (Boyacá)	35.200	2,0
Tuluá (Valle del Cauca)	43.175	0,0	Villa de San Diego de Ubaté (Cundinamarca)	43.100	1,3
Villapinzón (Cundinamarca)	47.333	1,1	Villapinzón (Cundinamarca)	36.750	0,4
Zipaquirá (Cundinamarca)	44.917	0,0	Zarzal (Valle del Cauca)	37.083	0,0
Vacas leche, 40 kilogramos			Zipaquirá (Cundinamarca)	35.275	0,7
Aguazul (Casanare)	36.667	4,8			

n.d. No determinado.

* El precio correspondiente a febrero fue modificado en el presente reporte ante la inclusión de datos que se encontraban en verificación.

Medicamentos

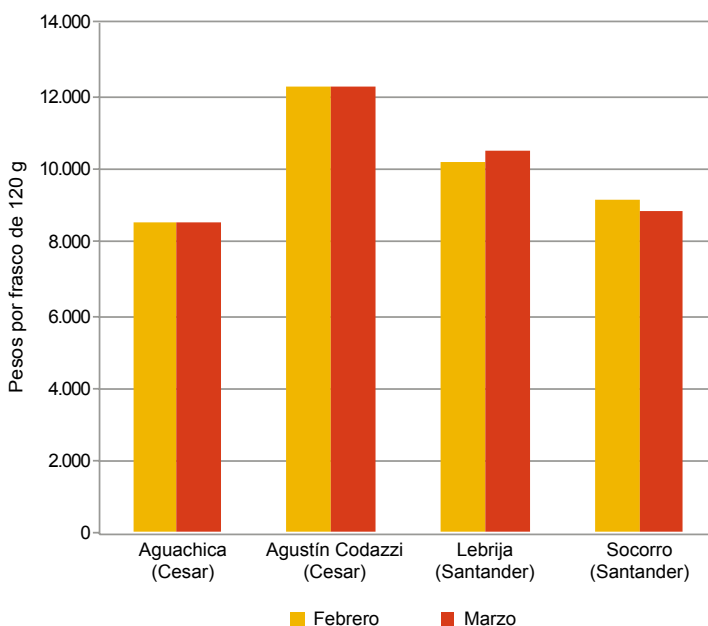


Fuente: DANE

El comportamiento de la cotización del ungüento núm. 100 por frasco de 120 gramos fue estable; sin embargo, en el mercado de Lebrija (Santander), el precio subió un 3,3 %, con una diferencia de precio de \$333, con respecto al mes anterior; y en el mercado de Socorro (Santander), el precio bajó un 3,6 %. El mercado de Agustín

Codazzi (Cesar) presentó el precio más alto (\$12.250) en comparación con los demás mercados reportados.

Gráfico 3. Precios de ungüento núm. 100 por frasco de 120 gramos 2015 (febrero-marzo)



Fuente: SIPSA-DANE-Ministerio de Agricultura y Desarrollo Rural.

Cuadro 2. Insumos pecuarios. Precios de medicamentos 2015 (marzo)

Productos y mercados	Precio medio marzo	Variación porcentual
Alervec, 50 centímetros cúbicos		
Aguachica (Cesar)	13.197	0,2
Bogotá, D. C.	12.450	-0,6
Chiquinquirá (Boyacá)	12.250	-0,7
Fundación (Magdalena)	13.307	0,0
Anhistan 2,5 %, 100 centímetros cúbicos		
Donmatías (Antioquia)	21.477	n.d.
Entrerrios (Antioquia)	22.533	0,0
Guarne (Antioquia)	23.583	0,0
La Ceja (Antioquia)	24.875	-0,4
La Unión (Antioquia)	24.000	0,8
San Pedro de los Milagros (Antioquia)	24.300	1,2
Santa Rosa de Osos (Antioquia)	22.810	0,0
Sonsón (Antioquia)	24.010	n.d.
Yarumal (Antioquia)	22.612	n.d.
Anhistan 2,5%, 50 centímetros cúbicos		
Donmatías (Antioquia)	12.890	n.d.
El Santuario (Antioquia)	12.600	-3,1
Guarne (Antioquia)	14.367	0,1
La Ceja (Antioquia)	15.200	0,1
Medellín (Antioquia)	15.425	0,0
San Pedro de los Milagros (Antioquia)	14.534	0,5
Santa Rosa de Osos (Antioquia)	13.733	0,0
Sonsón (Antioquia)	14.723	n.d.
Yarumal (Antioquia)	13.893	n.d.
Ankofen, 10 centímetros cúbicos		
Cajamarca (Tolima)	10.667	0,0
Cartago (Valle del Cauca)	13.633	0,0
La Virginia (Risaralda)	13.267	-1,7

Productos y mercados	Precio medio marzo	Variación porcentual
Atropina Zoo, 10 centímetros cúbicos		
Barranquilla (Atlántico)	6.703	0,8
La Mesa (Cundinamarca)	6.500	-3,7
Málaga (Santander)	6.167	0,0
Butazolin inyectable, 20 centímetros cúbicos		
Belén de Umbría (Risaralda)	16.733	0,0
Cartago (Valle del Cauca)	15.335	0,2
Chiquinquirá (Boyacá)	13.833	-4,6
El Santuario (Antioquia)	12.500	-3,8
La Plata (Huila)	14.267	0,0
La Unión (Valle del Cauca)	16.300	0,0
Manizales (Caldas)	14.400	0,1
Peñol (Antioquia)	13.867	0,2
Pereira (Risaralda)	15.367	2,1
Puerto Tejada (Cauca)	16.467	0,0
Santa Rosa de Cabal (Risaralda)	14.633	0,0
Santa Rosa de Osos (Antioquia)	14.000	0,0
Butazolin NF, 50 centímetros cúbicos		
Bogotá, D. C.	30.463	-2,3
Cartago (Valle del Cauca)	33.415	1,8
Santa Rosa de Cabal (Risaralda)	32.567	1,0
Subachoque (Cundinamarca)	30.167	-5,7
Villa de San Diego de Ubaté (Cundinamarca)	28.900	-3,4
Colivet, 20 centímetros cúbicos		
Belén de Umbría (Risaralda)	12.900	3,8
Cali (Valle del Cauca)	10.067	4,9
Cartago (Valle del Cauca)	11.194	3,6
El Carmen de Bolívar (Bolívar)	12.125	2,1
Jamundí (Valle del Cauca)	11.600	0,0



**Cuadro 2. Insumos pecuarios. Precios de medicamentos (conclusión)
2015 (marzo)**

Productos y mercados	Precio medio marzo	Variación porcentual	Productos y mercados	Precio medio marzo	Variación porcentual
Colivet, 20 centímetros cúbicos (continuación)			Inflacor, 5 centímetros cúbicos		
La Celia (Risaralda)	12.917	2,6	El Carmen de Bolívar (Bolívar)	16.333	0,0
La Virginia (Risaralda)	11.233	3,1	Ipiales (Nariño)	9.533	0,0
Manizales (Caldas)	11.000	0,0	Popayán (Cauca)	10.333	0,0
Marsella (Risaralda)	12.200	0,0	Lidocaína, 50 centímetros cúbicos		
Colivet, 50 centímetros cúbicos			Bogotá, D. C.	10.530	1,5
Cajamarca (Tolima)	20.000	5,3	Medellín (Antioquia)	8.867	0,0
Cali (Valle del Cauca)	19.767	0,0	Santa Rosa de Osos (Antioquia)	8.800	6,7
Cartago (Valle del Cauca)	20.317	1,7	Pezosan N ungüento Nf, 100 gramos		
El Carmen de Bolívar (Bolívar)	22.333	0,0	Bosconia (Cesar)	16.333	n.d.
El Carmen de Viboral (Antioquia)	16.683	0,8	Entrerrios (Antioquia)	16.623	0,0
La Virginia (Risaralda)	19.633	0,9	Ipiales (Nariño)	15.400	0,0
Manizales (Caldas)	19.825	-0,3	Medellín (Antioquia)	18.790	16,7
Medellín (Antioquia)	19.973	-1,4	Pupiales (Nariño)	15.833	0,0
Santa Rosa de Osos (Antioquia)	17.368	4,3	Santa Rosa de Cabal (Risaralda)	17.200	1,8
Diurivet Nf, 10 centímetros cúbicos			Santa Rosa de Osos (Antioquia)	16.625	4,2
Bogotá, D. C.	8.617	5,3	Pomada Alfa, 220 gramos		
Cartago (Valle del Cauca)	10.168	3,9	Bogotá, D. C.	16.660	1,9
El Carmen de Bolívar (Bolívar)	12.333	5,7	Chitagá (Norte de Santander)	20.667	n.d.
La Unión (Valle del Cauca)	10.833	1,6	Fresno (Tolima)	19.500	21,9
La Virginia (Risaralda)	9.767	0,0	Ibagué (Tolima)	18.833	-2,2
Diurivet Nf, 50 centímetros cúbicos			Lérica (Tolima)	23.933	6,8
Bogotá, D. C.	16.888	-1,5	Pomada Alfa, 60 gramos		
Cartago (Valle del Cauca)	19.901	0,0	Cota (Cundinamarca)	11.500	0,0
El Carmen de Bolívar (Bolívar)	23.000	12,2	Fómeque (Cundinamarca)	11.450	-1,7
La Unión (Valle del Cauca)	21.600	0,0	Fresno (Tolima)	12.050	16,4
Finadyne inyectable, 10 centímetros cúbicos			Girardot (Cundinamarca)	13.267	-0,5
Bogotá, D. C.	33.275	0,0	Lérica (Tolima)	13.150	0,9
Cali (Valle del Cauca)	40.532	0,0	Paz de Ariporo (Casanare)	11.000	3,1
Entrerrios (Antioquia)	34.667	0,0	Sorol, 120 centímetros cúbicos		
Medellín (Antioquia)	39.423	0,0	Bogotá, D. C.	15.400	1,5
Santa Rosa de Osos (Antioquia)	35.373	-2,4	El Carmen de Bolívar (Bolívar)	21.667	-1,5
Villa de San Diego			Ipiales (Nariño)	12.725	0,0
de Ubaté (Cundinamarca)	32.533	0,0	Pupiales (Nariño)	12.533	0,1
Zipaquirá (Cundinamarca)	32.667	0,0	Subachoque (Cundinamarca)	15.333	2,2
Finadyne inyectable, 50 centímetros cúbicos			Ungüento núm. 100, 120 gramos		
Bogotá, D. C.	101.530	3,4	Ábrego (Norte de Santander)	10.000	0,0
Cali (Valle del Cauca)	118.584	3,4	Aguachica (Cesar)	8.500	0,0
Chiquinquirá (Boyacá)	90.667	0,0	Agustín Codazzi (Cesar)	12.250	0,0
Villa de San Diego			Barrancabermeja (Santander)	9.500	0,0
de Ubaté (Cundinamarca)	92.100	0,0	Bucaramanga (Santander)	10.000	0,0
Zipaquirá (Cundinamarca)	106.667	0,0	Chinácota (Norte de Santander)	10.125	0,0
Inflacor, 10 centímetros cúbicos			Cúcuta (Norte de Santander)	8.813	0,0
Cali (Valle del Cauca)	21.725	0,9	El Carmen de Bolívar (Bolívar)	11.400	0,0
Cartago (Valle del Cauca)	22.124	0,0	Ibagué (Tolima)	10.867	0,0
Chiquinquirá (Boyacá)	20.833	3,3	Magangué (Bolívar)	9.667	0,0
El Carmen de Viboral (Antioquia)	18.645	0,0	Málaga (Santander)	11.667	0,0
El Santuario (Antioquia)	19.000	-2,6	Piedecuesta (Santander)	10.000	0,0
Ipiales (Nariño)	16.633	0,0	Sincelejo (Sucre)	9.125	0,0
La Virginia (Risaralda)	20.400	0,0	Socorro (Santander)	8.833	-3,6
Medellín (Antioquia)	19.328	0,0	Valledupar (Cesar)	11.500	0,0
Montenegro (Quindío)	20.967	0,6	Ungüento núm. 100, 50 gramos		
Peñol (Antioquia)	18.850	-3,9	Ábrego (Norte de Santander)	5.000	0,0
Santa Rosa de Osos (Antioquia)	18.970	-3,5	Chinácota (Norte de Santander)	6.000	4,3
Inflacor, 20 centímetros cúbicos			El Carmen de Bolívar (Bolívar)	5.700	-1,7
Cali (Valle del Cauca)	34.310	0,0	Girardot (Cundinamarca)	4.367	0,0
Cartago (Valle del Cauca)	35.453	0,9	Neiva (Huila)	6.983	10,6
Chiquinquirá (Boyacá)	31.833	2,1	Ocaña (Norte de Santander)	5.000	0,0
La Unión (Valle del Cauca)	35.167	1,9	Sincelejo (Sucre)	4.375	0,0
La Virginia (Risaralda)	35.167	0,0	Vethistam 25, 50 centímetros cúbicos		
Manizales (Caldas)	32.720	0,0	Bogotá, D. C.	13.433	-1,2
Medellín (Antioquia)	31.070	0,0	Cajamarca (Tolima)	17.000	0,0
Santa Rosa de Osos (Antioquia)	30.667	0,0	Cartago (Valle del Cauca)	17.411	0,0
Tuluá (Valle del Cauca)	35.150	3,6	Fusagasugá (Cundinamarca)	16.000	0,0
			La Virginia (Risaralda)	16.967	0,0
			Santa Rosa de Cabal (Risaralda)	14.633	0,0

n.d. No determinado.

* El precio correspondiente a febrero fue modificado en el presente reporte ante la inclusión de datos que se encontraban en verificación.

Antibióticos, antimicóticos y antiparasitarios

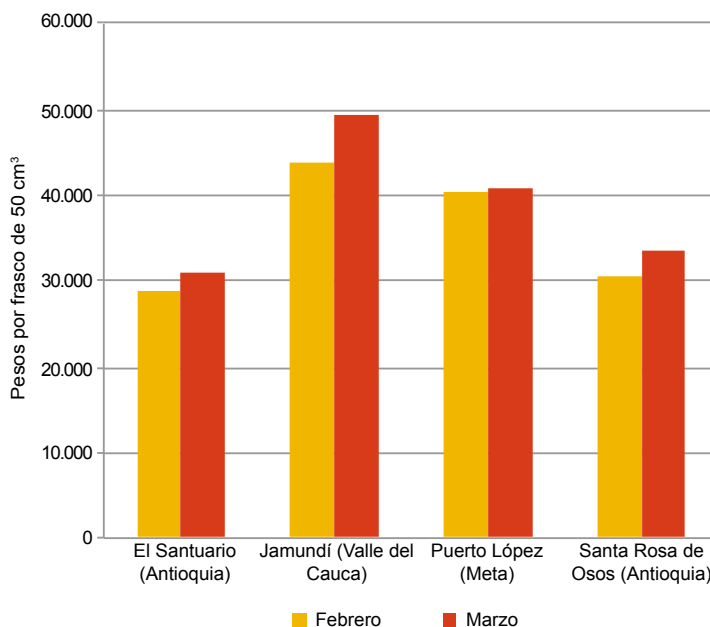


Fuente: DANE

La tendencia más marcada del precio del Ivomec solución inyectable 1 %, por frasco de 50 centímetros cúbicos, fue al alza. El precio en el mercado de Jamundí (Valle del Cauca) presentó la mayor alza (12,3 %) y el valor más alto, pasando de \$44.000 a \$49.433. Los mercados de Santa Rosa de Osos (Antioquia), El San-

tuario (Antioquia) y Puerto López (Meta) presentaron variaciones al alza en el precio de 9,2 %, 7,4 % y 1,9 % respectivamente.

Gráfico 4. Precios de Ivomec solución inyectable 1 % por frasco de 50 centímetros cúbicos 2015 (febrero-marzo)



Fuente: SIPS-DANE-Ministerio de Agricultura y Desarrollo Rural.

Antibióticos

Cuadro 3. Insumos pecuarios. Precios de antibióticos, antimicóticos y antiparasitarios 2015 (marzo)

Productos y mercados	Precio medio marzo	Variación porcentual
Albendazol 25 %, 20 centímetros cúbicos		
El Carmen de Viboral (Antioquia)	4.267	2,4
Ipiales (Nariño)	4.900	0,0
Pacho (Cundinamarca)	4.500	0,0
Pupiales (Nariño)	4.250	0,0
Bañol Ec, 33 centímetros cúbicos		
Barranquilla (Atlántico)	4.643	0,5
Girardot (Cundinamarca)	5.467	0,0
Valledupar (Cesar)	5.167	0,0
Benzetacil LA, 3 M. U. I.		
Bogotá, D. C.	9.450	5,9
Donmatías (Antioquia)	9.237	n.d.
Medellín (Antioquia)	10.733	0,0
Quimbaya (Quindío)	10.967	0,0
Sonsón (Antioquia)	10.178	n.d.
Benzetacil LA, 6 M. U. I.		
Bogotá, D. C.	15.967	-6,1
Chiquinquirá (Boyacá)	16.000	1,3
Donmatías (Antioquia)	15.477	n.d.
Manizales (Caldas)	16.350	0,0
Medellín (Antioquia)	17.400	0,0
Montenegro (Quindío)	19.833	0,0
Santa Rosa de Osos (Antioquia)	16.233	0,0
Sonsón (Antioquia)	16.108	n.d.
Benzetacil LA, 9 M. U. I.		
Bogotá, D. C.	21.017	-5,6

Productos y mercados	Precio medio marzo	Variación porcentual
Benzetacil LA, 9 M. U. I. (continuación)		
Calarcá (Quindío)	25.967	0,0
Donmatías (Antioquia)	20.437	n.d.
El Santuario (Antioquia)	18.625	2,2
Manizales (Caldas)	21.467	-4,4
Medellín (Antioquia)	24.175	0,0
Montenegro (Quindío)	25.500	0,0
Santa Rosa de Cabal (Risaralda)	23.200	-2,9
Santa Rosa de Osos (Antioquia)	21.267	0,0
Sonsón (Antioquia)	21.278	n.d.
Berenil, 20 centímetros cúbicos		
Bogotá, D. C.	15.175	0,0
Bucaramanga (Santander)	19.375	0,6
Buesaco (Nariño)	17.667	-0,7
Cajamarca (Tolima)	18.000	-1,8
Calarcá (Quindío)	18.667	0,4
Cartago (Valle del Cauca)	18.689	0,0
Chiquinquirá (Boyacá)	15.200	9,5
Chocontá (Cundinamarca)	19.433	-0,9
El Santuario (Antioquia)	13.500	-1,7
Entreríos (Antioquia)	14.998	0,0
La Virginia (Risaralda)	17.300	-7,5
Málaga (Santander)	19.333	15,1
Medellín (Antioquia)	17.073	0,0
Pacho (Cundinamarca)	17.000	3,8
Piendamó (Cauca)	18.000	0,0
Popayán (Cauca)	16.450	0,0
Santa Rosa de Cabal (Risaralda)	16.067	0,0
Santa Rosa de Osos (Antioquia)	16.578	0,9



**Cuadro 3. Insumos pecuarios. Precios de antibióticos, antimicóticos y antiparasitarios (continuación)
2015 (marzo)**

Productos y mercados	Precio medio marzo	Variación porcentual	Productos y mercados	Precio medio marzo	Variación porcentual
Berenil, 20 centímetros cúbicos (continuación)			Curagan NL, 375 centímetros cúbicos (continuación)		
Villapinzón (Cundinamarca)	18.000	1,9	Santa Rosa de Osos (Antioquia)	13.383	2,3
Zipaquirá (Cundinamarca)	16.300	0,0	Santander de Quilichao (Cauca)	15.100	-0,4
Bovisec, 4 jeringas/5 gramos			Sibaté (Cundinamarca)	13.567	6,5
Cartago (Valle del Cauca)	16.469	2,1	Sincelejo (Sucre)	12.000	0,0
El Santuario (Antioquia)	12.675	-1,7	Socorro (Santander)	13.667	0,0
Medellín (Antioquia)	15.532	-0,6	Tuluá (Valle del Cauca)	13.750	0,9
Santa Rosa de Osos (Antioquia)	15.140	0,0	Tunja (Boyacá)	14.300	0,0
Coccigan, 25 gramos			Túquerres (Nariño)	12.150	0,0
Aguachica (Cesar)	5.167	0,0	Cutamycon loción, 50 centímetros cúbicos		
Barranquilla (Atlántico)	5.793	1,8	Corinto (Cauca)	12.667	1,3
Belén de Umbria (Risaralda)	6.967	0,0	Garzón (Huila)	12.500	2,7
Buesaco (Nariño)	6.167	0,0	Neiva (Huila)	12.767	1,3
Cali (Valle del Cauca)	5.783	-0,9	Cutamycon Vf, 35 gramos		
Cartago (Valle del Cauca)	5.830	-2,7	Aguazul (Casanare)	12.000	0,0
Chiquinquirá (Boyacá)	5.233	0,0	Agustín Codazzi (Cesar)	12.333	0,0
Corinto (Cauca)	6.000	0,0	Barrancabermeja (Santander)	10.000	0,0
Entrerrios (Antioquia)	4.910	0,0	Barranquilla (Atlántico)	11.133	3,1
Garzón (Huila)	4.867	-0,7	Belén de Umbria (Risaralda)	12.900	-0,6
Jamundí (Valle del Cauca)	6.500	0,0	Bogotá, D. C.	10.933	-3,0
Lérida (Tolima)	5.767	-6,2	Bucaramanga (Santander)	11.000	6,5
Medellín (Antioquia)	5.370	0,0	Cali (Valle del Cauca)	11.507	0,0
Pacho (Cundinamarca)	5.125	-0,8	Chiquinquirá (Boyacá)	11.425	6,1
Pamplona (Norte de Santander)	6.250	0,0	Cimitarra (Santander)	10.333	3,3
Piedecuesta (Santander)	6.000	0,0	Corinto (Cauca)	12.833	6,9
Piendamó (Cauca)	6.067	0,0	Corozal (Sucre)	11.000	4,8
Popayán (Cauca)	5.850	1,1	Cúcuta (Norte de Santander)	9.563	1,5
Santa Rosa de Osos (Antioquia)	5.073	3,2	El Carmen de Bolívar (Bolívar)	11.800	-3,3
Santander de Quilichao (Cauca)	5.750	0,0	Espinal (Tolima)	13.000	0,0
Sogamoso (Boyacá)	4.975	-0,5	Garzón (Huila)	10.333	1,6
Tuluá (Valle del Cauca)	5.775	-0,9	Guaduas (Cundinamarca)	11.667	0,0
Curagan NL, 375 centímetros cúbicos			Ibagué (Tolima)	12.667	2,7
Agustín Codazzi (Cesar)	14.667	0,0	Jamundí (Valle del Cauca)	13.750	-2,7
Andes (Antioquia)	14.967	-1,3	La Dorada (Caldas)	10.500	-3,2
Apía (Risaralda)	14.633	-5,6	La Unión (Valle del Cauca)	12.933	3,5
Armenia (Quindío)	13.750	0,1	La Virginia (Risaralda)	11.800	1,7
Barranquilla (Atlántico)	14.267	5,2	Lérida (Tolima)	11.833	1,1
Belén de Umbria (Risaralda)	15.600	-4,1	Málaga (Santander)	12.250	4,3
Bogotá, D. C.	13.333	-0,6	Medellín (Antioquia)	10.576	0,0
Bosconia (Cesar)	14.333	n.d.	Neiva (Huila)	11.450	0,0
Bucaramanga (Santander)	13.333	-4,8	Paz de Ariporo (Casanare)	12.000	0,0
Calarcá (Quindío)	16.100	0,0	Pitalito (Huila)	11.267	2,4
Cali (Valle del Cauca)	14.367	-0,1	Popayán (Cauca)	13.267	3,4
Cartago (Valle del Cauca)	14.317	-1,1	Sabanalarga (Atlántico)	12.167	0,0
Chía (Cundinamarca)	16.739	-2,5	Samacá (Boyacá)	12.833	0,0
Chiquinquirá (Boyacá)	14.625	5,7	San Vicente de Chucurí (Santander)	11.000	3,1
Choachí (Cundinamarca)	15.333	9,5	Santa Marta (Magdalena)	12.000	0,0
Corinto (Cauca)	14.125	2,1	Santa Rosa de Cabal (Risaralda)	11.233	2,6
Corozal (Sucre)	13.500	0,0	Santa Rosa de Osos (Antioquia)	9.995	-0,7
El Carmen de Bolívar (Bolívar)	15.800	1,3	Santander de Quilichao (Cauca)	12.375	1,6
El Santuario (Antioquia)	12.167	-8,8	Sincelejo (Sucre)	9.800	-2,0
Entrerrios (Antioquia)	12.210	0,0	Tuluá (Valle del Cauca)	11.467	-0,1
Facatativá (Cundinamarca)	13.600	-1,0	Tunja (Boyacá)	12.500	-2,6
Girardot (Cundinamarca)	14.800	1,4	Valledupar (Cesar)	12.000	0,0
Ibagué (Tolima)	13.133	0,0	Villanueva (Casanare)	11.625	1,1
Jamundí (Valle del Cauca)	16.633	-2,0	Villapinzón (Cundinamarca)	12.333	-1,3
La Virginia (Risaralda)	15.200	0,0	Yopal (Casanare)	11.667	0,0
Magangué (Bolívar)	14.667	0,0	Zipaquirá (Cundinamarca)	10.933	0,0
Málaga (Santander)	16.750	1,5	Dalipen, 6 M. U. I.		
Manizales (Caldas)	15.433	14,3	Calarcá (Quindío)	20.867	0,0
Medellín (Antioquia)	14.450	-1,7	Chinchiná (Caldas)	20.300	-7,7
Montenegro (Quindío)	15.450	0,0	Donmatías (Antioquia)	15.980	n.d.
Ocaña (Norte de Santander)	13.667	0,0	La Virginia (Risaralda)	20.400	0,0
Pacho (Cundinamarca)	15.800	1,3	Manizales (Caldas)	18.733	10,4
Palmira (Valle del Cauca)	14.925	-2,1	Medellín (Antioquia)	18.900	1,4
Paz de Ariporo (Casanare)	13.000	-10,3	Montería (Córdoba)	17.967	0,9
Pereira (Risaralda)	14.750	0,0	Popayán (Cauca)	21.850	2,7
Piendamó (Cauca)	15.900	0,0	Quimbaya (Quindío)	18.867	0,0
Popayán (Cauca)	14.929	0,0	Dalipen, 8 M. U. I.		
Quimbaya (Quindío)	15.467	0,0	Donmatías (Antioquia)	18.843	n.d.
Sabanalarga (Atlántico)	15.267	2,2	Jamundí (Valle del Cauca)	24.167	-4,0
Santa Rosa de Cabal (Risaralda)	12.733	1,3			

**Cuadro 3. Insumos pecuarios. Precios de antibióticos, antimicóticos y antiparasitarios (continuación)
2015 (marzo)**

Productos y mercados	Precio medio marzo	Variación porcentual	Productos y mercados	Precio medio marzo	Variación porcentual
Dalipen, 8 M. U. I. (continuación)			Emicina líquida, 20 centímetros cúbicos		
Manizales (Caldas)	22.300	2,9	Bogotá, D. C.	7.083	14,3
Montería (Córdoba)	21.167	1,6	Corinto (Cauca)	7.833	-0,8
Pacho (Cundinamarca)	23.125	-1,1	Jamundí (Valle del Cauca)	8.375	-2,9
Popayán (Cauca)	24.940	1,3	Popayán (Cauca)	8.400	1,7
Villa de San Diego de Ubaté (Cundinamarca)	19.733	5,9	Santa Marta (Magdalena)	8.000	0,0
			Santander de Quilichao (Cauca)	8.275	0,0
Dexapen, 2 M. U. I.			Enrovet 5 %, 10 centímetros cúbicos		
Apía (Risaralda)	8.325	-4,9	Chinchiná (Caldas)	14.275	4,2
Belén de Umbria (Risaralda)	9.025	-2,7	El Carmen de Bolívar (Bolívar)	16.167	0,0
Buesaco (Nariño)	9.500	0,4	Marsella (Risaralda)	12.500	-0,4
Caicedonia (Valle del Cauca)	8.050	2,4	Quimbaya (Quindío)	12.533	0,0
Cajamarca (Tolima)	8.000	-4,0	Santa Rosa de Cabal (Risaralda)	12.850	2,3
Calarcá (Quindío)	9.133	0,0			
Cartago (Valle del Cauca)	9.025	1,9	Enrovet 5 %, 5 centímetros cúbicos		
Chinchiná (Caldas)	9.733	0,0	Belén de Umbria (Risaralda)	8.883	0,0
Cúcuta (Norte de Santander)	11.390	1,5	Chinchiná (Caldas)	9.850	6,3
Fresno (Tolima)	7.825	3,9	Santa Rosa de Cabal (Risaralda)	8.300	-4,0
Garzón (Huila)	8.233	0,0			
Ipiales (Nariño)	7.750	0,0	Fulminado, 20 centímetros cúbicos		
La Celia (Risaralda)	9.433	1,8	Cali (Valle del Cauca)	4.610	0,9
La Virginia (Risaralda)	8.250	-1,0	Chiquinquirá (Boyacá)	4.500	0,0
Lérida (Tolima)	9.025	1,8	Choachí (Cundinamarca)	4.667	9,8
Manizales (Caldas)	8.025	-2,1	Girardot (Cundinamarca)	5.100	-1,0
Medellín (Antioquia)	8.467	0,0	Pacho (Cundinamarca)	4.833	0,0
Montenegro (Quindío)	9.000	0,0	Popayán (Cauca)	5.850	0,0
Neiva (Huila)	8.800	0,0			
Pereira (Risaralda)	8.250	0,0	Ganabaño, 120 centímetros cúbicos		
Pitalito (Huila)	8.433	2,2	Cali (Valle del Cauca)	19.933	0,0
Pupiales (Nariño)	7.075	0,0	El Carmen de Bolívar (Bolívar)	22.000	1,1
Roldanillo (Valle del Cauca)	8.400	-2,3	Popayán (Cauca)	18.333	0,9
Saldaña (Tolima)	8.667	5,1			
Santa Rosa de Cabal (Risaralda)	8.750	16,7	Ganabaño, 20 centímetros cúbicos		
Santander de Quilichao (Cauca)	9.000	1,9	Cali (Valle del Cauca)	5.577	0,0
			Corinto (Cauca)	5.625	0,0
Dexapen, 4 M. U. I.			El Santuario (Antioquia)	5.200	0,0
Armenia (Quindío)	11.317	0,0	Fómeque (Cundinamarca)	5.500	3,8
Belén de Umbria (Risaralda)	13.433	2,5	Jamundí (Valle del Cauca)	6.750	3,8
Bogotá, D. C.	10.600	0,0	Medellín (Antioquia)	5.140	0,0
Buesaco (Nariño)	13.000	0,0	Peñol (Antioquia)	5.500	4,4
Caicedonia (Valle del Cauca)	12.767	-1,0	Piendamó (Cauca)	5.875	0,0
Cajamarca (Tolima)	12.333	1,4	Popayán (Cauca)	5.920	-0,7
Calarcá (Quindío)	13.117	-1,3	Santander de Quilichao (Cauca)	6.525	0,4
Cartago (Valle del Cauca)	12.076	1,4	Tuluá (Valle del Cauca)	5.843	0,0
Chinchiná (Caldas)	14.567	0,0			
Espinal (Tolima)	12.633	0,0	Ganapen 10 M. U. I., 20 centímetros cúbicos		
Fresno (Tolima)	11.550	10,0	Bogotá, D. C.	27.800	0,9
Garzón (Huila)	11.500	0,0	Bosconia (Cesar)	28.667	n.d.
Ibagué (Tolima)	11.925	-1,6	Cali (Valle del Cauca)	30.460	4,4
Ipiales (Nariño)	11.500	0,0	Cartago (Valle del Cauca)	30.006	-1,1
La Celia (Risaralda)	14.200	-2,1	Corozal (Sucre)	27.000	0,0
La Virginia (Risaralda)	12.050	-1,5	Entrerrios (Antioquia)	26.003	0,0
Lérida (Tolima)	13.950	-2,2	Fusagasugá (Cundinamarca)	28.500	1,2
Manizales (Caldas)	12.350	-2,2	Ibagué (Tolima)	27.467	1,2
Montenegro (Quindío)	12.750	0,0	Ipiales (Nariño)	25.625	1,0
Pacho (Cundinamarca)	11.667	-6,7	Jamundí (Valle del Cauca)	33.000	-1,0
Piendamó (Cauca)	15.233	1,6	La Dorada (Caldas)	27.170	0,0
Pitalito (Huila)	11.500	0,0	La Virginia (Risaralda)	28.867	0,0
Pupiales (Nariño)	10.667	0,0	Medellín (Antioquia)	25.753	0,0
Quimbaya (Quindío)	12.233	-2,1	Palmira (Valle del Cauca)	32.733	-0,1
Roldanillo (Valle del Cauca)	12.333	1,6	Popayán (Cauca)	25.450	0,0
Saldaña (Tolima)	14.000	7,7	Pupiales (Nariño)	26.333	0,6
Sevilla (Valle del Cauca)	12.467	0,0	Santa Rosa de Osos (Antioquia)	25.103	-6,9
Villapinzón (Cundinamarca)	13.200	-2,2	Sevilla (Valle del Cauca)	30.400	0,0
			Sincelejo (Sucre)	26.875	0,0
Edo Antripan, 30 centímetros cúbicos			Subachoque (Cundinamarca)	28.700	-1,1
Barranquilla (Atlántico)	12.918	-4,2	Tuluá (Valle del Cauca)	29.633	3,9
El Carmen de Bolívar (Bolívar)	17.000	-5,6	Villa de San Diego de Ubaté (Cundinamarca)	27.600	0,0
Magangué (Bolívar)	12.667	0,0			
Emicina 100, 20 centímetros cúbicos					
Cali (Valle del Cauca)	14.750	8,7			
Ibagué (Tolima)	15.675	0,7			
Popayán (Cauca)	17.500	4,5			
Santa Rosa de Cabal (Risaralda)	15.600	3,0			



**Cuadro 3. Insumos pecuarios. Precios de antibióticos, antimicóticos y antiparasitarios (continuación)
2015 (marzo)**

Productos y mercados	Precio medio marzo	Variación porcentual	Productos y mercados	Precio medio marzo	Variación porcentual
Ganapen 5 M. U. I., 20 centímetros cúbicos			Hemopar B12, 100 centímetros cúbicos (continuación)		
Bogotá, D. C.	19.650	0,0	Bucaramanga (Santander)	31.750	-5,7
Bosconia (Cesar)	19.667	n.d.	Fundación (Magdalena)	29.448	0,3
Cali (Valle del Cauca)	21.820	4,7	Granada (Meta)	33.333	0,0
Cartago (Valle del Cauca)	20.379	-3,3	Sabanalarga (Atlántico)	28.667	0,0
Cúcuta (Norte de Santander)	20.280	0,0	Villavicencio (Meta)	27.333	5,1
El Carmen de Bolívar (Bolívar)	23.000	3,0	Hemopar B12, 250 centímetros cúbicos		
Jamundí (Valle del Cauca)	23.167	-0,7	Agustín Codazzi (Cesar)	75.000	0,0
La Dorada (Caldas)	19.580	3,3	Fundación (Magdalena)	55.017	0,0
La Virginia (Risaralda)	21.533	0,0	Granada (Meta)	62.333	-1,6
Medellín (Antioquia)	19.040	0,0	Sabanalarga (Atlántico)	54.517	0,3
Popayán (Cauca)	19.714	0,0	Villavicencio (Meta)	56.725	-0,1
Pupiales (Nariño)	18.400	0,0	Ivermectina 1 %, 50 centímetros cúbicos		
Santa Bárbara (Antioquia)	23.400	10,6	Corinto (Cauca)	9.000	0,0
Santa Rosa de Osos (Antioquia)	17.807	-3,0	Corozal (Sucre)	8.625	-0,5
Tuluá (Valle del Cauca)	20.933	0,0	El Carmen de Bolívar (Bolívar)	14.000	16,7
Ganapen 7,5 M. U. I., 20 centímetros cúbicos			Montería (Córdoba)	5.725	0,0
Bogotá, D. C.	23.380	-1,7	Neiva (Huila)	8.263	8,5
Bosconia (Cesar)	24.667	n.d.	Pitalito (Huila)	8.433	-3,6
Cali (Valle del Cauca)	25.190	-0,3	Popayán (Cauca)	15.040	0,5
Cartagena de Indias (Bolívar)	24.344	-6,4	Puerto Tejada (Cauca)	9.300	0,0
Cartago (Valle del Cauca)	26.983	0,0	Sabanalarga (Atlántico)	10.038	0,0
Corinto (Cauca)	24.933	0,0	Santander de Quilichao (Cauca)	10.000	-1,2
Corozal (Sucre)	24.000	0,0	Sincelejo (Sucre)	6.667	0,0
Cúcuta (Norte de Santander)	23.883	0,0	Subachoque (Cundinamarca)	11.333	0,0
El Carmen de Bolívar (Bolívar)	26.000	1,3	Vélez (Santander)	10.375	0,0
El Santuario (Antioquia)	21.667	5,7	Ivermectina 1 %, 500 centímetros cúbicos		
Ipiales (Nariño)	21.125	2,4	Agustín Codazzi (Cesar)	49.333	0,0
Jamundí (Valle del Cauca)	26.500	-2,5	Barranquilla (Atlántico)	41.675	0,0
La Dorada (Caldas)	23.733	0,0	Cartagena de Indias (Bolívar)	42.018	-2,5
La Unión (Valle del Cauca)	27.600	0,0	Fundación (Magdalena)	39.413	0,0
La Virginia (Risaralda)	26.233	0,0	Girardot (Cundinamarca)	32.850	4,1
Manizales (Caldas)	25.350	0,1	Montería (Córdoba)	30.667	0,0
Medellín (Antioquia)	23.777	0,0	Popayán (Cauca)	34.875	-0,9
Palmira (Valle del Cauca)	25.950	0,1	Sabanalarga (Atlántico)	42.277	0,0
Popayán (Cauca)	22.500	0,0	Santa Marta (Magdalena)	50.333	0,0
Pupiales (Nariño)	22.325	-0,5	Sincelejo (Sucre)	35.567	15,3
Sincelejo (Sucre)	23.100	0,0	Valledupar (Cesar)	61.667	-0,5
Tuluá (Valle del Cauca)	25.167	0,0	Ivermectina 3,15 %, 250 centímetros cúbicos		
Túquerres (Nariño)	22.233	-0,1	Barranquilla (Atlántico)	51.100	2,0
Ganaseg 1 Gr, 20 centímetros cúbicos			Sabanalarga (Atlántico)	53.600	0,0
Aguachica (Cesar)	16.667	0,0	Valledupar (Cesar)	41.667	0,0
Cali (Valle del Cauca)	17.988	0,0	Vélez (Santander)	42.800	0,5
Cartago (Valle del Cauca)	19.172	0,9	Ivermectina 3,15 %, 50 centímetros cúbicos		
Corozal (Sucre)	16.000	0,0	Cartagena de Indias (Bolívar)	17.613	0,0
El Carmen de Bolívar (Bolívar)	18.500	1,4	Cúcuta (Norte de Santander)	15.000	-6,3
Fusagasugá (Cundinamarca)	17.767	-1,8	Ibagué (Tolima)	10.825	2,6
Ibagué (Tolima)	17.167	0,0	La Plata (Huila)	13.500	0,0
La Virginia (Risaralda)	19.113	0,0	Neiva (Huila)	12.583	0,0
Magangué (Bolívar)	17.000	-1,9	Sabanalarga (Atlántico)	18.000	0,0
Marsella (Risaralda)	20.567	0,0	Socorro (Santander)	11.333	0,0
Montenegro (Quindío)	19.833	0,0	Vélez (Santander)	14.000	0,0
Pereira (Risaralda)	16.383	0,0	Ivermectina 3,15 %, 500 centímetros cúbicos		
Sabanalarga (Atlántico)	18.333	0,0	Barranquilla (Atlántico)	89.067	0,0
Santa Marta (Magdalena)	17.000	0,0	Bogotá, D. C.	63.180	7,9
Santa Rosa de Cabal (Risaralda)	18.233	6,3	Cartagena de Indias (Bolívar)	78.201	-3,7
Santa Rosa de Osos (Antioquia)	15.883	2,1	Cúcuta (Norte de Santander)	62.500	1,4
Tuluá (Valle del Cauca)	18.133	0,0	Girardot (Cundinamarca)	69.700	-0,9
Ganaseg 7 %, 100 centímetros cúbicos			Ibagué (Tolima)	67.220	1,7
El Carmen de Bolívar (Bolívar)	72.000	-0,5	La Dorada (Caldas)	70.443	0,0
Magangué (Bolívar)	68.667	8,4	Neiva (Huila)	73.800	1,4
Montería (Córdoba)	69.067	0,5	Paz de Ariporo (Casanare)	83.333	-7,4
Popayán (Cauca)	65.625	-1,0	Sabanalarga (Atlántico)	90.317	0,0
Tuluá (Valle del Cauca)	72.800	0,0	Sincelejo (Sucre)	68.667	0,0
Hemopar B12, 100 centímetros cúbicos					
Barranquilla (Atlántico)	27.900	2,5			
Bogotá, D. C.	28.433	-1,7			
Bosconia (Cesar)	27.774	n.d.			

**Cuadro 3. Insumos pecuarios. Precios de antibióticos, antimicóticos y antiparasitarios (continuación)
2015 (marzo)**

Productos y mercados	Precio medio marzo	Variación porcentual	Productos y mercados	Precio medio marzo	Variación porcentual
Ivermectina 3,15 %, 500 centímetros cúbicos (continuación)			Neguvon polvo, 15 gramos (continuación)		
Socorro (Santander)	64.333	1,6	Chinchiná (Caldas)	2.900	-2,2
Valledupar (Cesar)	79.225	1,6	Chiquinquirá (Boyacá)	2.480	0,8
Vélez (Santander)	68.500	0,6	Chitagá (Norte de Santander)	3.167	0,0
Villavicencio (Meta)	70.167	-5,8	Chocontá (Cundinamarca)	2.867	1,2
Yopal (Casanare)	68.400	2,5	Corinto (Cauca)	2.833	0,0
Ivomec solución inyectable 1 %, 50 centímetros cúbicos			Cota (Cundinamarca)	2.867	0,0
Barranquilla (Atlántico)	41.000	0,0	Duitama (Boyacá)	2.475	-2,0
Bogotá, D. C.	42.443	-0,4	El Carmen de Bolívar (Bolívar)	3.333	5,3
El Carmen de Bolívar (Bolívar)	45.500	-0,5	El Carmen de Viboral (Antioquia)	2.750	3,8
El Santuario (Antioquia)	31.133	7,4	El Santuario (Antioquia)	2.400	-6,8
Entrerrios (Antioquia)	34.253	-0,2	Entrerrios (Antioquia)	2.348	-0,7
Jamundí (Valle del Cauca)	49.433	12,3	Espinal (Tolima)	3.225	0,0
La Unión (Valle del Cauca)	40.267	0,0	Fómeque (Cundinamarca)	2.750	3,1
Pereira (Risaralda)	37.600	1,8	Funza (Cundinamarca)	2.748	0,2
Popayán (Cauca)	38.029	0,5	Fusagasugá (Cundinamarca)	2.667	0,0
Puerto López (Meta)	41.000	1,9	Garzón (Huila)	2.567	0,0
Sabanalarga (Atlántico)	39.695	1,1	Granada (Meta)	2.567	0,0
Santa Rosa de Osos (Antioquia)	33.477	9,2	Ibagué (Tolima)	2.600	-1,3
Kyrogusan, 400 centímetros cúbicos			Ipiales (Nariño)	2.433	0,0
Cartago (Valle del Cauca)	12.114	0,0	Jamundí (Valle del Cauca)	2.900	-3,3
Lérida (Tolima)	13.533	-3,3	La Celia (Risaralda)	2.967	1,1
Neiva (Huila)	11.667	2,9	La Mesa (Cundinamarca)	3.025	0,0
Villanueva (Casanare)	12.667	1,3	La Pintada (Antioquia)	2.530	0,0
Levamisol 15 %, 100 centímetros cúbicos			La Plata (Huila)	2.467	1,4
Cali (Valle del Cauca)	9.217	0,0	La Unión (Valle del Cauca)	2.667	0,0
El Carmen de Bolívar (Bolívar)	10.000	-9,1	La Virginia (Risaralda)	2.538	1,0
Magangué (Bolívar)	8.500	6,3	Lebrija (Santander)	2.775	-3,2
Levamisol 15 %, 20 centímetros cúbicos			Lérida (Tolima)	2.900	-3,3
Cali (Valle del Cauca)	4.004	0,8	Marinilla (Antioquia)	2.203	1,8
Corinto (Cauca)	4.500	0,0	Marsella (Risaralda)	2.800	0,0
Jamundí (Valle del Cauca)	6.167	0,0	Medellín (Antioquia)	2.548	0,0
Santa Rosa de Cabal (Risaralda)	4.200	0,0	Neiva (Huila)	2.867	0,0
Tuluá (Valle del Cauca)	5.000	-2,9	Ocaña (Norte de Santander)	2.500	0,0
Levamisol 15 %, 500 centímetros cúbicos			Pacho (Cundinamarca)	2.480	-0,8
Barranquilla (Atlántico)	24.500	-0,3	Pamplona (Norte de Santander)	2.660	0,0
Cúcuta (Norte de Santander)	18.867	-2,2	Paz de Ariporo (Casanare)	2.640	0,0
Fundación (Magdalena)	19.363	0,0	Pereira (Risaralda)	2.600	0,0
Manizales (Caldas)	18.333	-21,0	Piedecuesta (Santander)	2.533	0,0
Medellín (Antioquia)	18.698	2,3	Piendamó (Cauca)	2.580	0,0
Montería (Córdoba)	21.633	0,0	Pitalito (Huila)	2.633	3,3
Valledupar (Cesar)	20.000	0,0	Popayán (Cauca)	2.433	-0,5
Livanal, 10 centímetros cúbicos			Puerto López (Meta)	2.675	0,9
Chiquinquirá (Boyacá)	6.125	6,5	Quimbaya (Quindío)	2.667	0,0
Sincelejo (Sucre)	5.833	6,1	Saldaña (Tolima)	3.067	5,7
Tunja (Boyacá)	6.933	0,0	Santa Marta (Magdalena)	3.167	0,0
Neguvon polvo, 1 kilogramo			Santa Rosa de Cabal (Risaralda)	2.575	0,0
Aguazul (Casanare)	105.000	-0,9	Santa Rosa de Osos (Antioquia)	2.378	0,5
Bogotá, D. C.	107.188	-0,5	Santander de Quilichao (Cauca)	2.667	2,6
Puerto López (Meta)	117.000	1,2	Sevilla (Valle del Cauca)	2.775	0,0
Villavicencio (Meta)	118.750	3,7	Socorro (Santander)	2.533	-1,3
Neguvon polvo, 15 gramos			Subachoque (Cundinamarca)	2.650	-6,2
Ábrego (Norte de Santander)	2.500	0,0	Tuluá (Valle del Cauca)	2.500	0,0
Aguachica (Cesar)	2.967	0,0	Tunja (Boyacá)	2.625	-0,3
Aguazul (Casanare)	2.650	0,0	Valledupar (Cesar)	3.075	-7,8
Agustín Codazzi (Cesar)	2.667	0,0	Villa de San Diego		
Apía (Risaralda)	2.767	0,0	de Ubaté (Cundinamarca)	2.450	0,0
Belén de Umbria (Risaralda)	3.075	0,0	Villanueva (Casanare)	2.580	0,0
Bogotá, D. C.	2.676	0,0	Villapinzón (Cundinamarca)	2.500	0,0
Bucaramanga (Santander)	2.800	0,0	Villavicencio (Meta)	2.814	0,5
Buesaco (Nariño)	2.600	-1,3	Neguvon polvo, 200 gramos		
Cachipay (Cundinamarca)	3.000	-3,8	Aguachica (Cesar)	26.833	0,0
Cartago (Valle del Cauca)	2.670	2,6	Aguazul (Casanare)	27.333	-1,2
Chinácota (Norte de Santander)	2.700	4,9	Bucaramanga (Santander)	27.500	-2,2
			Cartago (Valle del Cauca)	28.645	0,0
			Garzón (Huila)	27.333	-0,6
			Granada (Meta)	28.667	0,0
			La Virginia (Risaralda)	27.500	1,2
			Sevilla (Valle del Cauca)	29.900	0,0
			Socorro (Santander)	27.667	-2,4
			Villanueva (Casanare)	29.333	-2,2
			Villavicencio (Meta)	30.433	3,2
			Nexa-Best, 220 gramos		
			Bucaramanga (Santander)	15.000	-8,2



**Cuadro 3. Insumos pecuarios. Precios de antibióticos, antimicóticos y antiparasitarios (continuación)
2015 (marzo)**

Productos y mercados	Precio medio marzo	Variación porcentual	Productos y mercados	Precio medio marzo	Variación porcentual
Nexa-Best, 220 gramos (continuación)			Oxitetraciclina 50, 250 centímetros cúbicos (continuación)		
Cartagena de Indias (Bolívar)	13.608	-4,7	Sincelejo (Sucre)	11.667	-10,3
Sabanalarga (Atlántico)	14.612	0,0	Oxitetraciclina 50, 50 centímetros cúbicos		
Sincelejo (Sucre)	14.500	0,0	Buesaco (Nariño)	5.000	3,4
Next platino, 50 centímetros cúbicos			Cali (Valle del Cauca)	4.300	0,0
Cali (Valle del Cauca)	22.425	0,0	Chiquinquirá (Boyacá)	4.400	0,0
Cartago (Valle del Cauca)	21.155	-3,0	Chitagá (Norte de Santander)	5.500	-8,3
El Carmen de Viboral (Antioquia)	18.613	0,3	Corozal (Sucre)	4.929	0,0
El Santuario (Antioquia)	18.167	-3,1	Ibagué (Tolima)	4.433	0,0
Girardot (Cundinamarca)	21.900	13,2	Ipiales (Nariño)	5.000	0,0
Pacho (Cundinamarca)	20.625	2,5	Jamundí (Valle del Cauca)	5.800	0,0
Peñol (Antioquia)	18.667	-6,7	Magangué (Bolívar)	4.875	-2,5
Sevilla (Valle del Cauca)	19.633	0,0	Málaga (Santander)	5.167	-1,6
Tuluá (Valle del Cauca)	20.475	3,5	Pacho (Cundinamarca)	4.375	2,9
Next platino, 500 centímetros cúbicos			Pamplona (Norte de Santander)	5.333	-11,1
Bogotá, D. C.	98.467	10,3	Piendamó (Cauca)	5.233	0,0
Chiquinquirá (Boyacá)	98.667	0,0	Popayán (Cauca)	5.720	0,0
Montería (Córdoba)	96.333	3,6	Saldaña (Tolima)	5.500	4,8
Tuluá (Valle del Cauca)	100.917	0,0	Sonsón (Antioquia)	3.770	n.d.
Next, 50 centímetros cúbicos			Tuluá (Valle del Cauca)	4.079	0,0
Cartago (Valle del Cauca)	12.075	-2,7	Tunja (Boyacá)	4.650	0,0
Ipiales (Nariño)	10.700	0,0	Oxitetraciclina 50, 500 centímetros cúbicos		
Peñol (Antioquia)	10.667	-3,0	Agustín Codazzi (Cesar)	12.250	0,0
Oxitetraciclina 200 LA, 250 centímetros cúbicos			Bogotá, D. C.	13.200	-1,2
Barranquilla (Atlántico)	46.482	1,7	Bosconia (Cesar)	11.333	n.d.
Trinidad (Casanare)	30.667	-1,1	Cali (Valle del Cauca)	12.567	-4,1
Villavicencio (Meta)	29.000	0,0	Cartago (Valle del Cauca)	12.704	5,5
Yopal (Casanare)	28.667	0,6	Chiquinquirá (Boyacá)	17.000	4,6
Oxitetraciclina 200 LA, 500 centímetros cúbicos			Corozal (Sucre)	15.000	0,0
La Dorada (Caldas)	47.867	-3,3	Donmatías (Antioquia)	10.167	n.d.
Trinidad (Casanare)	50.667	2,4	El Carmen de Bolívar (Bolívar)	19.000	3,6
Villavicencio (Meta)	46.000	-3,5	Guarne (Antioquia)	10.667	1,3
Yopal (Casanare)	47.500	1,6	Ipiales (Nariño)	18.875	0,0
Oxitetraciclina 5 %, 50 centímetros cúbicos			Jamundí (Valle del Cauca)	16.800	-4,0
Apía (Risaralda)	4.533	3,0	La Ceja (Antioquia)	11.667	0,0
Belén de Umbria (Risaralda)	5.333	-3,0	La Dorada (Caldas)	10.160	2,7
La Virginia (Risaralda)	4.475	-0,6	Lorica (Córdoba)	14.140	2,2
Lérida (Tolima)	4.583	4,8	Magangué (Bolívar)	18.333	0,0
Oxitetraciclina 50, 100 centímetros cúbicos			Manizales (Caldas)	12.000	3,3
Buesaco (Nariño)	8.125	-8,2	Montería (Córdoba)	14.833	-0,7
Chiquinquirá (Boyacá)	7.260	7,6	Neiva (Huila)	12.800	0,0
Chitagá (Norte de Santander)	9.000	-2,7	Pacho (Cundinamarca)	19.500	4,0
Corozal (Sucre)	7.700	-0,6	Popayán (Cauca)	20.767	0,0
Fómeque (Cundinamarca)	6.833	-5,7	San Marcos (Sucre)	15.000	0,0
Ipiales (Nariño)	7.250	0,0	Santa Rosa de Osos (Antioquia)	14.420	-8,2
Lorica (Córdoba)	5.675	2,3	Sonsón (Antioquia)	12.995	n.d.
Magangué (Bolívar)	8.125	1,6	Tuluá (Valle del Cauca)	15.488	0,0
Montería (Córdoba)	5.533	4,4	Valledupar (Cesar)	12.800	0,0
Pacho (Cundinamarca)	7.250	1,8	Villa de San Diego de Ubaté (Cundinamarca)	13.180	0,0
Popayán (Cauca)	7.975	0,0	Zipaquirá (Cundinamarca)	14.933	0,0
Sincelejo (Sucre)	5.767	0,0	Oxitetraciclina, 50 centímetros cúbicos		
Sonsón (Antioquia)	4.880	n.d.	El Carmen de Bolívar (Bolívar)	4.667	0,0
Tuluá (Valle del Cauca)	6.200	0,0	El Santuario (Antioquia)	3.533	-3,6
Oxitetraciclina 50, 250 centímetros cúbicos			Magangué (Bolívar)	4.625	5,7
Chiquinquirá (Boyacá)	12.400	0,6	Panacur 10 %, 1 litro		
Chitagá (Norte de Santander)	16.000	0,0	Bogotá, D. C.	177.300	2,6
Corozal (Sucre)	11.500	2,2	Bosconia (Cesar)	188.621	n.d.
Donmatías (Antioquia)	7.857	n.d.	Villa de San Diego de Ubaté (Cundinamarca)	147.133	3,4
La Dorada (Caldas)	7.833	-5,1	Panacur 10 %, 100 centímetros cúbicos		
Lorica (Córdoba)	9.875	2,1	Bogotá, D. C.	27.233	0,0
Magangué (Bolívar)	12.167	-2,7	Bosconia (Cesar)	27.667	n.d.
Montería (Córdoba)	10.300	-2,2	La Unión (Valle del Cauca)	28.667	0,0
Pacho (Cundinamarca)	12.875	4,0	Penicilina benzatínica, procainica y potásica, 6 M. U. I.		
Palmira (Valle del Cauca)	12.333	1,4	Agustín Codazzi (Cesar)	12.333	0,0

**Cuadro 3. Insumos pecuarios. Precios de antibióticos, antimicóticos y antiparasitarios (continuación)
2015 (marzo)**

Productos y mercados	Precio medio marzo	Variación porcentual	Productos y mercados	Precio medio marzo	Variación porcentual
Penicilina benzatínica, procaína y potásica, 6 M. U. I. (continuación)			Tribrisen 48 % inyectable, 100 centímetros cúbicos (continuación)		
Barranquilla (Atlántico)	14.100	5,2	Yarumal (Antioquia)	66.150	n.d.
Sabanalarga (Atlántico)	14.733	0,0			
Penicilina benzatínica, procaína y potásica, 9 M. U. I.			Tribrisen 48 % inyectable, 50 centímetros cúbicos		
Agustín Codazzi (Cesar)	15.167	0,0	Medellín (Antioquia)	48.244	0,0
Barranquilla (Atlántico)	18.133	3,2	Sonsón (Antioquia)	46.507	n.d.
Sabanalarga (Atlántico)	19.567	0,0	Yarumal (Antioquia)	45.940	n.d.
Rintal granulado 10 %, 7,5 gramos			Tripén La, 3 M. U. I.		
Cali (Valle del Cauca)	3.150	-2,4	Aguachica (Cesar)	9.750	0,0
Chiquinquirá (Boyacá)	2.933	0,0	Bogotá, D. C.	9.625	1,5
Corinto (Cauca)	3.567	0,0	Bucaramanga (Santander)	11.333	-2,9
Santander de Quilichao (Cauca)	3.467	0,0	Donmatías (Antioquia)	7.770	n.d.
Tunja (Boyacá)	3.633	0,0	Medellín (Antioquia)	9.937	0,0
Villapinzón (Cundinamarca)	3.567	1,9	Sincelejo (Sucre)	11.767	0,0
Streptoland oral, 20 gramos			Villavicencio (Meta)	12.000	1,5
Bogotá, D. C.	3.788	0,0	Tripén La, 6 M. U. I.		
Buesaco (Nariño)	4.667	0,7	Aguachica (Cesar)	13.600	0,0
Chiquinquirá (Boyacá)	3.733	0,0	Bogotá, D. C.	13.750	1,1
Piendamó (Cauca)	4.767	0,0	Bucaramanga (Santander)	16.000	2,4
Tunja (Boyacá)	4.267	4,1	Donmatías (Antioquia)	12.267	n.d.
Sulfametazina, 100 centímetros cúbicos			El Carmen de Bolívar (Bolívar)	19.333	-1,7
Belén de Umbria (Risaralda)	18.433	0,0	Medellín (Antioquia)	15.400	0,0
Magangué (Bolívar)	15.000	-1,6	Montería (Córdoba)	14.667	-2,0
Sabanalarga (Atlántico)	15.833	0,0	Peñol (Antioquia)	15.100	9,2
Sulfametazina, 50 centímetros cúbicos			Santa Rosa de Osos (Antioquia)	14.440	-1,8
Apía (Risaralda)	8.850	3,3	Villavicencio (Meta)	17.325	3,0
Belén de Umbria (Risaralda)	10.767	5,6	Tripén La, 9 M. U. I.		
El Carmen de Bolívar (Bolívar)	9.000	-3,6	Aguachica (Cesar)	18.275	0,0
Magangué (Bolívar)	8.000	0,0	Barranquilla (Atlántico)	19.079	0,0
Sultrax, 50 centímetros cúbicos			Bogotá, D. C.	18.675	1,3
Belén de Umbria (Risaralda)	25.075	3,3	Bucaramanga (Santander)	19.875	-0,6
Manizales (Caldas)	21.700	0,0	Donmatías (Antioquia)	16.407	n.d.
Santa Rosa de Cabal (Risaralda)	20.733	0,0	El Carmen de Bolívar (Bolívar)	23.667	-1,4
Terramicina La, 50 centímetros cúbicos			Medellín (Antioquia)	21.640	0,0
El Santuario (Antioquia)	33.000	-2,0	San Pedro de los Milagros (Antioquia)	17.073	-3,8
Entrerrios (Antioquia)	39.910	0,0	Sincelejo (Sucre)	17.800	-4,8
Lorica (Córdoba)	42.533	-3,3	Villavicencio (Meta)	21.775	2,4
Tiguvon Spot-On, 100 centímetros cúbicos			Tylan 200 inyectable, 100 centímetros cúbicos		
Chiquinquirá (Boyacá)	19.100	0,7	Bogotá, D. C.	26.892	2,1
El Santuario (Antioquia)	16.000	-13,5	Chiquinquirá (Boyacá)	27.667	0,6
Tunja (Boyacá)	20.100	-1,5	El Carmen de Viboral (Antioquia)	24.298	-0,7
Triatox, 100 centímetros cúbicos			El Santuario (Antioquia)	25.000	7,1
Cali (Valle del Cauca)	16.989	-1,1	Pupiales (Nariño)	24.000	0,0
Donmatías (Antioquia)	16.290	n.d.	Veta-Dicrysticina, 2 M. U. I.		
Guarne (Antioquia)	16.575	0,3	Belén de Umbria (Risaralda)	18.525	0,0
Palmira (Valle del Cauca)	18.533	2,6	Bogotá, D. C.	14.400	-0,3
Popayán (Cauca)	17.000	0,0	Cali (Valle del Cauca)	14.533	0,0
San Pedro de los Milagros (Antioquia)	16.850	0,7	Chinchiná (Caldas)	17.733	-1,3
Sonsón (Antioquia)	16.860	n.d.	La Unión (Valle del Cauca)	17.567	3,9
Tuluá (Valle del Cauca)	17.048	0,0	La Virginia (Risaralda)	15.967	0,0
Triatox, 470 centímetros cúbicos			Manizales (Caldas)	16.233	0,0
Cali (Valle del Cauca)	40.760	0,0	Vélez (Santander)	15.750	0,0
Donmatías (Antioquia)	39.480	n.d.	Veta-Dicrysticina, 4 M. U. I.		
Palmira (Valle del Cauca)	40.033	-1,2	Belén de Umbria (Risaralda)	28.733	-0,5
Tuluá (Valle del Cauca)	40.333	0,0	Bogotá, D. C.	24.200	-0,4
Tribrisen 48 % inyectable, 100 centímetros cúbicos			Cartago (Valle del Cauca)	28.227	1,2
Entrerrios (Antioquia)	64.917	0,0	Chinchiná (Caldas)	31.533	3,4
Medellín (Antioquia)	71.650	-0,1	Jamundí (Valle del Cauca)	29.167	0,0
Santa Rosa de Osos (Antioquia)	63.867	-1,0	La Unión (Valle del Cauca)	28.600	4,0
			La Virginia (Risaralda)	27.600	0,0
			Manizales (Caldas)	26.133	-3,7
			Medellín (Antioquia)	25.833	-0,1
			Santa Rosa de Osos (Antioquia)	24.015	-0,1
			Vélez (Santander)	26.000	0,0
			Veta-Dicrysticina, 6 M. U. I.		
			Bogotá, D. C.	31.320	-1,7



**Cuadro 3. Insumos pecuarios. Precios de antibióticos, antimicóticos y antiparasitarios (conclusión)
2015 (marzo)**

Productos y mercados	Precio medio marzo	Variación porcentual	Productos y mercados	Precio medio marzo	Variación porcentual
Veta-Dicrysticina, 6 M. U. I. (continuación)			Veterflucina F, 4 M. U. I. (continuación)		
Cartago (Valle del Cauca)	36.133	2,8	Santa Rosa de Osos (Antioquia)	16.425	-1,1
La Virginia (Risaralda)	37.100	-1,9	Yarumal (Antioquia)	16.225	n.d.
Manizales (Caldas)	35.225	0,0	Veterflucina F, 6 M. U. I.		
Santa Rosa de Cabal (Risaralda)	32.333	-0,5	Bogotá, D. C.	21.713	-0,5
Veterflucina F, 4 M. U. I.			Entreríos (Antioquia)	21.070	0,0
Bogotá, D. C.	16.190	0,0	Pupiales (Nariño)	21.067	0,1
Chiquinquirá (Boyacá)	15.050	-0,5	Santa Rosa de Osos (Antioquia)	22.000	-1,0
Ipiales (Nariño)	16.250	0,0	Yarumal (Antioquia)	21.514	n.d.

n.d. No determinado.

* El precio correspondiente a febrero fue modificado en el presente reporte ante la inclusión de datos que se encontraban en verificación.

Vitaminas, sales y minerales

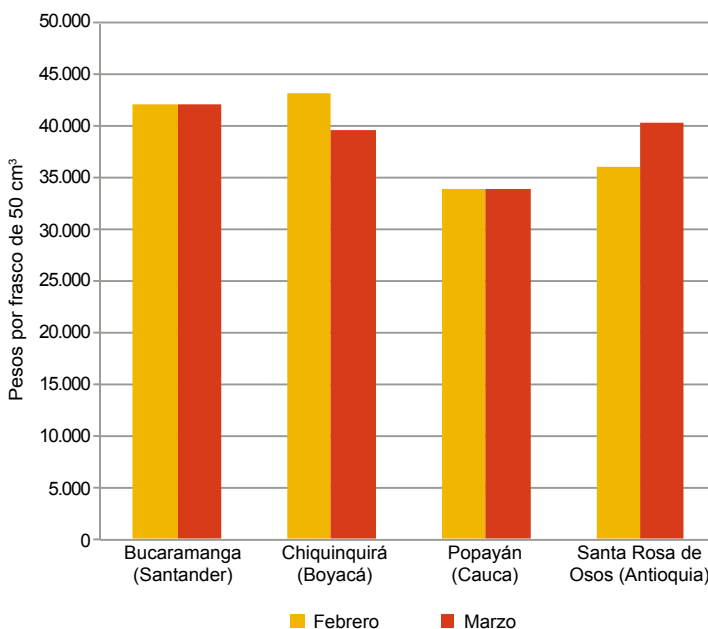


Fuente: DANE

El comportamiento de la cotización del Biosolamine, por frasco de 50 centímetros cúbicos, fue variable, destacándose el mercado de Santa Rosa de Osos (Antioquia), en donde el precio subió un 11,3 %; sin embargo, en el mercado de Chiquinquirá (Boyacá) se presentó una baja en el precio, pues pasó de \$43.267 a \$39.750.

En los mercados de Popayán (Cauca) y Bucaramanga (Santander) el precio permaneció estable.

Gráfico 5. Precios de Biosolamine por frasco de 50 centímetros cúbicos 2015 (febrero-marzo)



Fuente: SIPSA-DANE-Ministerio de Agricultura y Desarrollo Rural.

Vitaminas

Cuadro 4. Insumos pecuarios. Precios de vitaminas, sales y minerales 2015 (marzo)

Productos y mercados	Precio medio marzo	Variación porcentual
Belamyl R, 10 centímetros cúbicos		
Apía (Risaralda)	10.238	0,0
Armenia (Quindío)	10.050	0,0
Barranquilla (Atlántico)	10.133	4,8
Belén de Umbria (Risaralda)	11.725	-0,3
Caicedonia (Valle del Cauca)	10.625	3,8
Cali (Valle del Cauca)	10.770	0,3
Cartagena de Indias (Bolívar)	10.122	3,4
Cartago (Valle del Cauca)	10.612	0,0
Chinchiná (Caldas)	11.388	0,8
Chiquinquirá (Boyacá)	10.200	3,7
Corinto (Cauca)	11.167	0,0
Corozal (Sucre)	10.333	3,3
El Carmen de Bolívar (Bolívar)	10.667	0,0
El Santuario (Antioquia)	8.100	-10,0
Facatativá (Cundinamarca)	10.900	0,0
Fusagasugá (Cundinamarca)	10.667	1,6
Garzón (Huila)	10.167	0,0
Ipiales (Nariño)	8.967	3,9
Jamundí (Valle del Cauca)	11.000	0,0
La Celia (Risaralda)	11.600	-5,1
La Virginia (Risaralda)	10.400	0,0
Manizales (Caldas)	10.860	4,9
Marsella (Risaralda)	11.667	5,7
Medellín (Antioquia)	10.165	0,0
Pacho (Cundinamarca)	11.667	1,4
Palmira (Valle del Cauca)	11.025	0,7
Pereira (Risaralda)	10.300	9,0
Popayán (Cauca)	9.850	-0,6
Puerto Tejada (Cauca)	10.467	1,6
Rionegro (Antioquia)	9.890	-0,6
Sabanalarga (Atlántico)	10.400	-1,9
Santa Marta (Magdalena)	10.325	0,0

Productos y mercados	Precio medio marzo	Variación porcentual
Belamyl R, 10 centímetros cúbicos (continuación)		
Santa Rosa de Cabal (Risaralda)	10.167	0,0
Santander de Quilichao (Cauca)	11.025	0,0
Sevilla (Valle del Cauca)	11.067	0,0
Sonsón (Antioquia)	9.653	n.d.
Tuluá (Valle del Cauca)	10.938	1,5
Vélez (Santander)	9.333	0,0
Belamyl R, 100 centímetros cúbicos		
Anserma (Caldas)	63.767	0,2
Bogotá, D. C.	58.662	3,8
Bucaramanga (Santander)	58.333	0,0
Cali (Valle del Cauca)	63.788	0,0
Cartago (Valle del Cauca)	60.819	-2,7
Chiquinquirá (Boyacá)	59.425	0,5
Donmatías (Antioquia)	58.217	n.d.
La Virginia (Risaralda)	57.167	0,0
Montería (Córdoba)	59.000	0,0
Palmira (Valle del Cauca)	60.075	0,5
Popayán (Cauca)	56.600	0,0
Rionegro (Antioquia)	62.818	-0,6
San Pedro de los Milagros (Antioquia)	58.930	0,4
Sevilla (Valle del Cauca)	64.550	0,0
Sincelejo (Sucre)	50.750	-2,4
Sonsón (Antioquia)	58.150	n.d.
Tuluá (Valle del Cauca)	60.388	0,2
Yarumal (Antioquia)	54.825	n.d.
Belamyl R, 250 centímetros cúbicos		
Barranquilla (Atlántico)	108.433	0,0
Bucaramanga (Santander)	83.333	1,6
Cartago (Valle del Cauca)	98.384	-2,7



**Cuadro 4. Insumos pecuarios. Precios de vitaminas, sales y minerales (continuación)
2015 (marzo)**

Productos y mercados	Precio medio marzo	Variación porcentual	Productos y mercados	Precio medio marzo	Variación porcentual
Belamyl R, 250 centímetros cúbicos (continuación)			Bonavit inyectable, 500 centímetros cúbicos		
Donmatías (Antioquia)	79.217	n.d.	Barranquilla (Atlántico)	49.015	2,5
La Dorada (Caldas)	75.150	2,6	Montería (Córdoba)	42.000	0,4
Montería (Córdoba)	76.500	0,0	Sabanalarga (Atlántico)	47.853	0,2
San Pedro de los Milagros (Antioquia)	95.133	11,9	Cacodil B12, 250 centímetros cúbicos		
Sincelejo (Sucre)	72.533	-4,0	Cartagena de Indias (Bolívar)	49.266	1,8
Sonsón (Antioquia)	74.550	n.d.	Fundación (Magdalena)	39.212	1,3
Yarumal (Antioquia)	74.830	n.d.	La Dorada (Caldas)	43.240	-10,7
Belamyl R, 30 centímetros cúbicos			Montería (Córdoba)	42.233	1,4
Apía (Risaralda)	28.638	4,8	Cacodil B12, 50 centímetros cúbicos		
Barranquilla (Atlántico)	24.233	3,3	Belén de Umbria (Risaralda)	17.500	1,4
Belén de Umbria (Risaralda)	29.467	0,0	Bogotá, D. C.	10.867	-0,3
Cali (Valle del Cauca)	27.150	0,0	Cali (Valle del Cauca)	16.387	11,1
Donmatías (Antioquia)	23.637	n.d.	El Carmen de Viboral (Antioquia)	11.157	-2,0
El Carmen de Bolívar (Bolívar)	28.000	-1,2	El Santuario (Antioquia)	11.000	3,1
La Virginia (Risaralda)	27.650	0,0	La Virginia (Risaralda)	14.467	10,2
Manizales (Caldas)	29.367	3,0	Magangué (Bolívar)	10.333	3,3
Marsella (Risaralda)	29.533	3,4	Marsella (Risaralda)	13.967	-7,3
Montería (Córdoba)	26.667	9,4	Popayán (Cauca)	13.300	1,0
Popayán (Cauca)	24.214	0,0	Calfon-Energy, 350 centímetros cúbicos		
Sonsón (Antioquia)	25.637	n.d.	Chiquinquirá (Boyacá)	22.725	0,0
Belamyl R, 50 centímetros cúbicos			Chocontá (Cundinamarca)	25.100	0,7
Anserma (Caldas)	41.700	0,0	Entrerrios (Antioquia)	21.208	-6,7
Belén de Umbria (Risaralda)	40.067	-0,2	Ipiales (Nariño)	22.500	0,2
Cali (Valle del Cauca)	42.100	-3,2	Pacho (Cundinamarca)	25.125	0,0
Cartagena de Indias (Bolívar)	36.484	-2,0	Pupiales (Nariño)	22.225	0,0
Chinchiná (Caldas)	46.667	0,0	Santa Rosa de Cabal (Risaralda)	22.467	2,1
Corinto (Cauca)	32.333	0,0	Santa Rosa de Osos (Antioquia)	22.215	0,9
Donmatías (Antioquia)	35.507	n.d.	Tunja (Boyacá)	26.267	-0,5
El Carmen de Bolívar (Bolívar)	41.667	0,8	Villa de San Diego		
Guarne (Antioquia)	36.507	0,0	de Ubaté (Cundinamarca)	22.233	0,0
Ibagué (Tolima)	38.967	0,0	Villapinzón (Cundinamarca)	24.700	0,0
La Unión (Valle del Cauca)	41.200	2,4	Zipaquirá (Cundinamarca)	23.500	0,0
La Virginia (Risaralda)	38.950	0,6	Calfon adicionado con magnesio, 500 centímetros cúbicos		
Manizales (Caldas)	39.900	-0,2	Ipiales (Nariño)	38.667	-0,1
Medellín (Antioquia)	39.975	1,3	Pupiales (Nariño)	36.067	0,0
Montería (Córdoba)	37.733	0,0	Túquerres (Nariño)	37.050	0,0
Palmira (Valle del Cauca)	41.325	3,1	Calfon oral, 350 centímetros cúbicos		
Pereira (Risaralda)	38.000	5,6	Chiquinquirá (Boyacá)	21.180	1,9
Popayán (Cauca)	33.088	1,0	Chocontá (Cundinamarca)	23.433	0,0
Rionegro (Antioquia)	37.790	1,4	Ipiales (Nariño)	21.360	0,0
Santa Rosa de Cabal (Risaralda)	35.467	0,4	Pupiales (Nariño)	20.575	0,4
Sincelejo (Sucre)	36.667	0,0	Tunja (Boyacá)	24.400	-1,8
Sonsón (Antioquia)	36.507	n.d.	Villa de San Diego		
Tuluá (Valle del Cauca)	38.233	3,6	de Ubaté (Cundinamarca)	20.533	0,0
Vélez (Santander)	35.333	-0,9	Villapinzón (Cundinamarca)	23.125	-0,2
Belamyl R, 500 centímetros cúbicos			Zipaquirá (Cundinamarca)	21.000	0,0
Barranquilla (Atlántico)	141.533	4,4	Calfosgan, 250 centímetros cúbicos		
Bogotá, D. C.	140.900	4,4	Chiquinquirá (Boyacá)	21.033	3,6
Bosconia (Cesar)	140.000	n.d.	Ipiales (Nariño)	17.500	0,0
Donmatías (Antioquia)	133.527	n.d.	Tunja (Boyacá)	20.500	0,0
Medellín (Antioquia)	134.333	0,0	Calfosvit Se, 50 centímetros cúbicos		
Montería (Córdoba)	134.333	0,0	Barranquilla (Atlántico)	24.225	-3,0
Sabanalarga (Atlántico)	141.000	1,9	Chiquinquirá (Boyacá)	21.220	3,4
San Pedro de los Milagros (Antioquia)	132.867	2,2	El Carmen de Bolívar (Bolívar)	24.333	-2,7
Sincelejo (Sucre)	127.900	9,1	El Carmen de Viboral (Antioquia)	21.767	0,6
Biosolamine, 50 centímetros cúbicos			El Santuario (Antioquia)	21.000	-5,3
Bucaramanga (Santander)	42.333	0,0	Ipiales (Nariño)	20.433	0,0
Chiquinquirá (Boyacá)	39.750	-8,1	Marsella (Risaralda)	26.800	0,0
Entrerrios (Antioquia)	36.593	0,0	Pacho (Cundinamarca)	24.167	0,0
Ipiales (Nariño)	37.250	1,4	Peñol (Antioquia)	20.200	-5,3
La Virginia (Risaralda)	38.333	-2,6	Pupiales (Nariño)	19.050	0,0
Medellín (Antioquia)	41.957	9,1	Santa Rosa de Cabal (Risaralda)	23.400	0,0
Popayán (Cauca)	33.875	0,0	Santa Rosa de Osos (Antioquia)	20.825	-2,4
Pupiales (Nariño)	41.000	-1,2	Socorro (Santander)	23.300	-6,8
Santa Rosa de Osos (Antioquia)	40.392	11,3	Túquerres (Nariño)	20.067	-0,1
Villa de San Diego					
de Ubaté (Cundinamarca)	39.067	-3,5			
Zipaquirá (Cundinamarca)	41.367	0,0			

**Cuadro 4. Insumos pecuarios. Precios de vitaminas, sales y minerales (continuación)
2015 (marzo)**

Productos y mercados	Precio medio marzo	Variación porcentual	Productos y mercados	Precio medio marzo	Variación porcentual
Calfosvit Se, 50 centímetros cúbicos (continuación)			Compleland B12 oral, 100 centímetros cúbicos (continuación)		
Villa de San Diego de Ubaté (Cundinamarca)	19.467	0,0	Ipiales (Nariño)	5.140	0,0
Zipacquirá (Cundinamarca)	23.000	0,0	Jamundí (Valle del Cauca)	7.750	-1,6
Calmafos, 500 centímetros cúbicos			La Unión (Valle del Cauca)	6.667	0,0
Anserma (Caldas)	21.467	4,0	Marsella (Risaralda)	6.200	-2,1
Apía (Risaralda)	21.667	2,0	Piendamó (Cauca)	6.267	1,6
Barranquilla (Atlántico)	23.189	2,8	Popayán (Cauca)	6.517	-0,8
Belén de Umbria (Risaralda)	24.100	9,7	Pupiales (Nariño)	4.820	0,0
Bogotá, D. C.	20.950	0,3	Saldaña (Tolima)	8.167	2,1
Bucaramanga (Santander)	23.000	0,0	Santa Marta (Magdalena)	7.250	-5,4
Cajamarca (Tolima)	22.000	0,0	Tuluá (Valle del Cauca)	5.117	0,0
Calarcá (Quindío)	22.833	0,0	Compleland B12, 20 centímetros cúbicos		
Cali (Valle del Cauca)	21.075	0,0	Ipiales (Nariño)	7.725	0,0
Cartago (Valle del Cauca)	21.770	8,8	Pupiales (Nariño)	7.100	0,0
Chía (Cundinamarca)	25.232	2,0	Túquerres (Nariño)	7.600	2,2
Chinchiná (Caldas)	24.767	-9,6	Dextromin B, 500 centímetros cúbicos		
Chocontá (Cundinamarca)	23.875	5,3	Agustín Codazzi (Cesar)	14.667	0,0
El Carmen de Viboral (Antioquia)	17.018	-0,5	Belén de Umbria (Risaralda)	12.800	-0,8
El Santuario (Antioquia)	19.767	2,1	Bogotá, D. C.	10.200	1,7
Fresno (Tolima)	20.633	-1,5	Bucaramanga (Santander)	10.000	5,3
Fusagasugá (Cundinamarca)	22.167	-7,0	Caicedonia (Valle del Cauca)	10.550	-8,5
Ibagué (Tolima)	21.100	0,0	Cali (Valle del Cauca)	10.538	0,0
Jamundí (Valle del Cauca)	24.667	-0,3	Cartago (Valle del Cauca)	11.002	3,1
La Dorada (Caldas)	19.667	2,2	Chiquinquirá (Boyacá)	9.450	2,2
Lebrija (Santander)	24.333	0,0	Chocontá (Cundinamarca)	12.333	0,3
Lérida (Tolima)	22.833	2,6	Cimitarra (Santander)	11.000	3,1
Manizales (Caldas)	21.190	1,5	Corinto (Cauca)	11.025	0,9
Medellín (Antioquia)	22.480	0,4	Donmatías (Antioquia)	9.537	n.d.
Pacho (Cundinamarca)	22.375	3,5	El Carmen de Viboral (Antioquia)	8.887	1,1
Piendamó (Cauca)	22.667	-1,4	El Santuario (Antioquia)	9.825	4,2
Popayán (Cauca)	21.467	-1,3	Entrerrios (Antioquia)	9.260	0,0
Quimbaya (Quindío)	21.767	-0,3	Fómeque (Cundinamarca)	9.667	-0,3
Roldanillo (Valle del Cauca)	23.700	2,0	Guadalajara de Buga (Valle del Cauca)	11.913	7,5
San Vicente de Chucurí (Santander)	24.333	0,0	Guarne (Antioquia)	9.725	1,3
Santa Rosa de Cabal (Risaralda)	18.467	-0,5	Ibagué (Tolima)	9.950	-3,8
Santa Rosa de Osos (Antioquia)	20.980	6,2	Ipiales (Nariño)	9.780	0,0
Santander de Quilichao (Cauca)	23.900	-1,5	La Ceja (Antioquia)	10.000	-1,4
Sevilla (Valle del Cauca)	20.633	0,0	La Dorada (Caldas)	9.800	3,2
Subachoque (Cundinamarca)	22.833	15,1	La Unión (Antioquia)	9.925	0,3
Tuluá (Valle del Cauca)	20.625	2,0	La Virginia (Risaralda)	11.300	0,0
Túquerres (Nariño)	19.300	0,0	Málaga (Santander)	12.125	4,3
Villa de San Diego de Ubaté (Cundinamarca)	20.333	0,0	Manizales (Caldas)	10.700	0,5
Villavicencio (Meta)	22.450	-6,8	Marsella (Risaralda)	11.200	-2,6
Calsyn, 500 centímetros cúbicos			Medellín (Antioquia)	10.702	1,5
Barranquilla (Atlántico)	34.033	-2,0	Montenegro (Quindío)	12.375	0,0
Bogotá, D. C.	36.650	0,0	Pacho (Cundinamarca)	10.767	0,0
La Unión (Valle del Cauca)	40.800	-1,6	Pereira (Risaralda)	10.550	-0,2
Montería (Córdoba)	31.500	0,0	Piendamó (Cauca)	11.833	0,0
Compleland B12 oral, 1 litro			Popayán (Cauca)	11.750	0,9
Barranquilla (Atlántico)	25.300	0,0	Puerto Tejada (Cauca)	11.100	0,6
Bogotá, D. C.	25.260	0,8	Rionegro (Antioquia)	10.533	-3,4
Cartago (Valle del Cauca)	29.314	2,4	Roldanillo (Valle del Cauca)	11.050	1,5
Chía (Cundinamarca)	29.053	3,2	Saldaña (Tolima)	12.333	2,8
Facatativá (Cundinamarca)	28.450	-0,3	Samacá (Boyacá)	11.500	0,0
Ipiales (Nariño)	24.900	0,0	San Pedro de los Milagros (Antioquia)	9.833	1,4
Manizales (Caldas)	31.367	-5,1	Santa Rosa de Cabal (Risaralda)	10.367	0,0
Pupiales (Nariño)	24.575	0,0	Santa Rosa de Osos (Antioquia)	9.540	-2,9
Sincelejo (Sucre)	26.467	0,0	Santander de Quilichao (Cauca)	11.700	0,0
Villa de San Diego de Ubaté (Cundinamarca)	23.733	0,0	Sevilla (Valle del Cauca)	11.567	0,0
Compleland B12 oral, 100 centímetros cúbicos			Sincelejo (Sucre)	8.733	0,0
Barranquilla (Atlántico)	4.600	-0,2	Sonsón (Antioquia)	10.370	n.d.
Bogotá, D. C.	5.125	0,0	Tuluá (Valle del Cauca)	10.985	3,5
Buesaco (Nariño)	6.000	0,0	Tunja (Boyacá)	11.425	0,0
Cali (Valle del Cauca)	5.175	1,0	Valledupar (Cesar)	11.667	0,0
Cartagena de Indias (Bolívar)	4.591	1,5	Ventaquemada (Boyacá)	10.933	0,0
Cartago (Valle del Cauca)	5.578	-2,9	Villa de San Diego de Ubaté (Cundinamarca)	8.533	0,0
Facatativá (Cundinamarca)	4.850	-5,8	Villavicencio (Meta)	9.850	-2,9
Fusagasugá (Cundinamarca)	5.333	0,0	Yarumal (Antioquia)	9.470	n.d.
			Zarzal (Valle del Cauca)	11.733	0,0
			Zipacquirá (Cundinamarca)	10.750	0,0



**Cuadro 4. Insumos pecuarios. Precios de vitaminas, sales y minerales (conclusión)
2015 (marzo)**

Productos y mercados	Precio medio marzo	Variación porcentual	Productos y mercados	Precio medio marzo	Variación porcentual
Dextromin Rb12, 500 centímetros cúbicos			Gluconato de calcio, 100 centímetros cúbicos		
Cali (Valle del Cauca)	19.625	0,0	Apía (Risaralda)	9.300	3,9
Chiquinquirá (Boyacá)	18.625	2,5	Caicedonia (Valle del Cauca)	8.600	0,0
Ipiales (Nariño)	17.800	0,0	El Carmen de Bolívar (Bolívar)	9.500	7,5
Pupiales (Nariño)	17.667	0,0	Potenay B12 Nf, 100 centímetros cúbicos		
Roldanillo (Valle del Cauca)	21.600	4,1	Cartagena de Indias (Bolívar)	8.006	-4,0
Santa Rosa de Osos (Antioquia)	18.107	-1,6	Ipiales (Nariño)	8.333	0,0
Sincelejo (Sucre)	17.667	0,0	Pupiales (Nariño)	8.200	0,0
Valledupar (Cesar)	22.667	0,0	Santa Rosa de Osos (Antioquia)	7.562	-0,5
Villa de San Diego			Sales del 10 %, 40 kilogramos		
de Ubaté (Cundinamarca)	17.333	0,0	Barranquilla (Atlántico)	68.200	0,0
Villavicencio (Meta)	20.525	2,5	Guadalajara de Buga (Valle del Cauca)	54.467	-0,3
Zipacquirá (Cundinamarca)	20.000	0,0	Lebrija (Santander)	68.333	0,0
Fortemil, 500 centímetros cúbicos			Pamplona (Norte de Santander)	65.000	0,0
Chiquinquirá (Boyacá)	20.267	3,4	Socorro (Santander)	57.500	0,0
Fusagasugá (Cundinamarca)	22.833	0,0	Sales del 4 %, 40 kilogramos		
Manizales (Caldas)	23.225	4,6	Fundación (Magdalena)	42.717	0,3
Medellín (Antioquia)	21.333	-1,2	Magangué (Bolívar)	46.167	4,9
Santa Rosa de Osos (Antioquia)	20.054	5,5	Sabanalarga (Atlántico)	43.792	-0,8
Villavicencio (Meta)	22.875	2,8	Villavicencio (Meta)	45.125	-0,8
Fosfoland A + B12, 20 centímetros cúbicos			Yopal (Casanare)	41.750	-2,9
Fresno (Tolima)	6.600	10,0	Sales del 6 %, 40 kilogramos		
Ipiales (Nariño)	6.875	0,0	Barranquilla (Atlántico)	54.325	0,0
Piendamó (Cauca)	7.350	0,0	Cartagena de Indias (Bolívar)	44.775	0,1
Túquerres (Nariño)	6.450	2,0	El Carmen de Bolívar (Bolívar)	54.500	1,9
Ganavitan, 100 centímetros cúbicos			Fundación (Magdalena)	52.160	0,0
Cali (Valle del Cauca)	18.650	-0,1	Guadalajara de Buga (Valle del Cauca)	44.900	-1,6
Magangué (Bolívar)	18.000	1,4	Manizales (Caldas)	47.267	0,0
Montería (Córdoba)	18.700	1,4	Medellín (Antioquia)	51.050	0,0
Popayán (Cauca)	18.950	1,1	Sabanalarga (Atlántico)	48.277	0,0
Tuluá (Valle del Cauca)	19.200	3,2	Santa Rosa de Cabal (Risaralda)	48.167	-2,2
Ganavitan, 250 centímetros cúbicos			Santander de Quilichao (Cauca)	46.333	1,5
Cali (Valle del Cauca)	37.133	2,3	Trinidad (Casanare)	40.000	0,0
Chiquinquirá (Boyacá)	36.833	0,0	Villavicencio (Meta)	51.667	0,0
Magangué (Bolívar)	38.000	1,3	Sales del 8 %, 40 kilogramos		
Medellín (Antioquia)	40.434	0,0	Aguachica (Cesar)	60.833	0,0
Pacho (Cundinamarca)	37.375	4,9	Cartagena de Indias (Bolívar)	53.021	0,0
Popayán (Cauca)	34.875	1,1	Cota (Cundinamarca)	51.833	0,0
Santa Rosa de Osos (Antioquia)	35.193	5,4	Entreríos (Antioquia)	49.386	0,0
Tuluá (Valle del Cauca)	38.850	5,3	Fundación (Magdalena)	60.560	0,0
Yarumal (Antioquia)	34.793	n.d.	Guadalajara de Buga (Valle del Cauca)	51.533	-0,3
Ganavitan, 50 centímetros cúbicos			Manizales (Caldas)	53.650	0,0
Chiquinquirá (Boyacá)	10.350	-1,1	Medellín (Antioquia)	62.900	0,0
El Carmen de Viboral (Antioquia)	10.800	2,2	Montería (Córdoba)	60.567	0,0
Ipiales (Nariño)	10.667	0,0	Pamplona (Norte de Santander)	59.667	0,0
Magangué (Bolívar)	10.000	0,0	Peñol (Antioquia)	49.900	-3,7
Medellín (Antioquia)	13.020	0,0	San Pedro de los Milagros (Antioquia)	56.300	-0,1
Popayán (Cauca)	12.211	-0,6	Santa Rosa de Cabal (Risaralda)	53.633	-2,2
Tuluá (Valle del Cauca)	10.983	5,4	Socorro (Santander)	51.333	0,0
Yarumal (Antioquia)	10.130	n.d.	Villavicencio (Meta)	58.875	-1,5
Ganavitan, 500 centímetros cúbicos			Vigaerma inyectable, 10 centímetros cúbicos		
Magangué (Bolívar)	64.000	2,4	Anserma (Caldas)	7.767	0,0
Montería (Córdoba)	66.067	7,0	Chinchiná (Caldas)	8.933	-6,0
Tuluá (Valle del Cauca)	68.167	0,0	Manizales (Caldas)	7.300	4,3
Yarumal (Antioquia)	62.213	n.d.			

n.d. No determinado.

* El precio correspondiente a febrero fue modificado en el presente reporte ante la inclusión de datos que se encontraban en verificación.

Hormonales

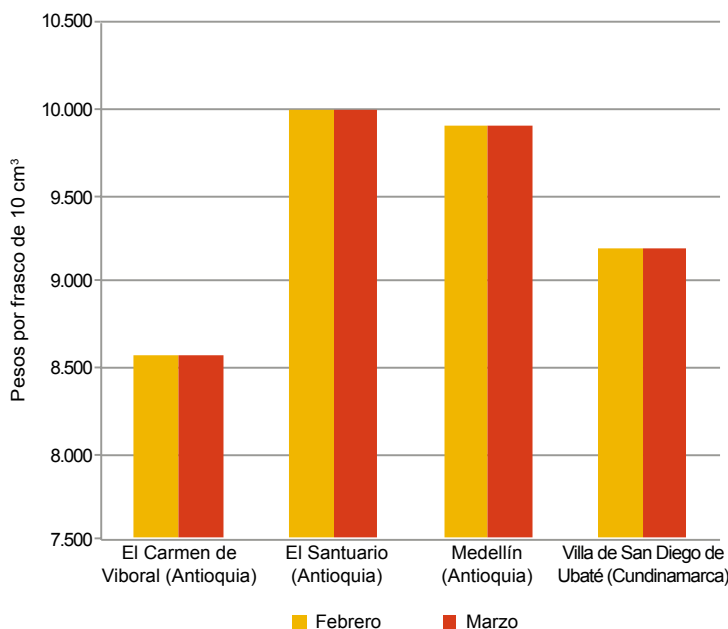


Fuente: DANE

El precio del Gestavet 25, por frasco de 10 centímetros cúbicos, presentó un comportamiento estable en los cinco mercados reportados. El mercado de El Santuario (Antioquia) presentó el precio más alto (\$10.000), mientras que el mercado de El Carmen de Viboral (Antioquia) presentó el precio más bajo (\$8.577). El precio

promedio del Gestavet 25, por frasco de 10 centímetros cúbicos, fue de \$9.392.

Gráfico 6. Precios de Gestavet 25 por frasco de 10 centímetros cúbicos 2015 (febrero-marzo)



Fuente: SIPSA-DANE-Ministerio de Agricultura y Desarrollo Rural.

Cuadro 5. Insumos pecuarios. Precios de hormonales 2015 (marzo)

Productos y mercados	Precio medio marzo	Variación porcentual
Estro-Zoo, 20 centímetros cúbicos		
Aguachica (Cesar)	18.167	0,0
El Carmen de Bolívar (Bolívar)	24.250	1,0
Entrerrios (Antioquia)	18.123	0,0
Lebrija (Santander)	24.000	1,4
Neiva (Huila)	22.017	2,4
Santa Rosa de Osos (Antioquia)	18.578	-1,7
Zipaquirá (Cundinamarca)	20.500	0,0
Fertagyl, 5 centímetros cúbicos		
Chiquinquirá (Boyacá)	21.375	4,3
Entrerrios (Antioquia)	21.320	0,0
Santa Rosa de Osos (Antioquia)	24.156	-0,3

n.d. No determinado.

* El precio correspondiente a febrero fue modificado en el presente reporte ante la inclusión de datos que se encontraban en verificación.

Productos y mercados	Precio medio marzo	Variación porcentual
Gestar, 50 centímetros cúbicos		
Chiquinquirá (Boyacá)	53.500	1,2
Santa Rosa de Osos (Antioquia)	60.713	-3,0
Villa de San Diego de Ubaté (Cundinamarca)	54.283	1,6
Gestavet 25, 10 centímetros cúbicos		
El Carmen de Viboral (Antioquia)	8.577	0,0
El Santuario (Antioquia)	10.000	0,0
Medellín (Antioquia)	9.908	0,0
Santa Rosa de Osos (Antioquia)	9.275	0,0
Villa de San Diego de Ubaté (Cundinamarca)	9.200	0,0



Antisépticos, desinfectantes, belleza e higiene

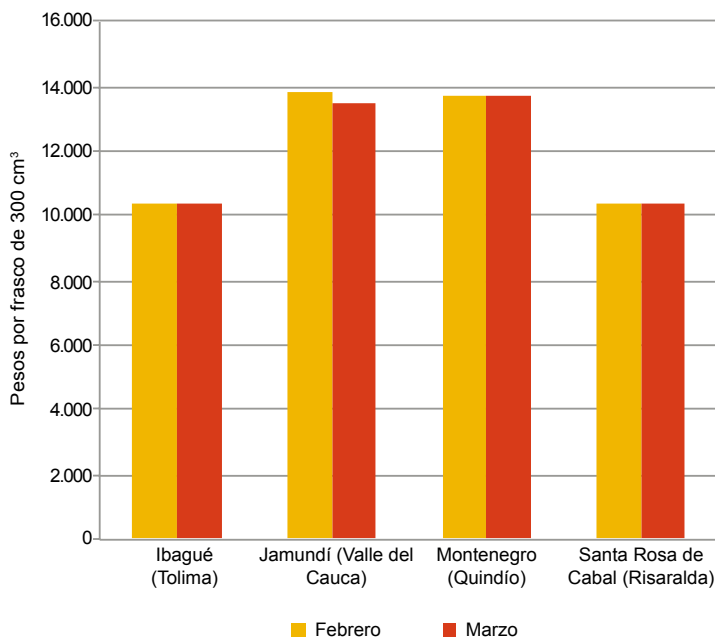


Fuente: DANE

Para el mes de marzo se presentó una tendencia a la estabilidad de los precios del Negasunt aerosol por frasco de 300 centímetros cúbicos, en cinco de los siete mercados reportados. Sin embargo, el mercado de Jamundí (Valle del Cauca) presentó una variación a la baja de 2,4 %, donde el precio bajó de \$13.833 a \$13.500. El mercado de Ibagué

(Tolima) presentó el precio más bajo (\$10.417) con respecto a los demás mercados reportados, mientras que Montenegro (Quindío) presentó el precio más alto (\$13.750).

Gráfico 7. Precios de Negasunt aerosol por frasco de 300 centímetros cúbicos 2015 (febrero-marzo)



Fuente: SIPSA-DANE-Ministerio de Agricultura y Desarrollo Rural.

Cuadro 6. Insumos pecuarios. Precios de antisépticos, desinfectantes, belleza e higiene 2015 (marzo)

Productos y mercados	Precio medio marzo	Variación porcentual
Alfa 3, 250 centímetros cúbicos		
Barranquilla (Atlántico)	28.600	1,2
La Dorada (Caldas)	25.500	n.d.
Medellín (Antioquia)	25.013	0,0
Santa Rosa de Osos (Antioquia)	26.213	0,8
Creolina Gold, 235 centímetros cúbicos		
Fómeque (Cundinamarca)	5.333	-1,2
Fusagasugá (Cundinamarca)	6.000	0,0
Pacho (Cundinamarca)	5.225	1,1
Específico Coopers, 1 litro		
Cali (Valle del Cauca)	21.426	0,0
Ipiales (Nariño)	18.167	0,0
Sevilla (Valle del Cauca)	21.500	0,0
Tuluá (Valle del Cauca)	22.519	0,0
Específico Coopers, 120 centímetros cúbicos		
Belén de Umbría (Risaralda)	4.388	0,0
Cajamarca (Tolima)	4.200	9,1
Cali (Valle del Cauca)	3.420	-0,1
Corinto (Cauca)	4.000	0,0
El Carmen de Bolívar (Bolívar)	4.500	2,9
Fresno (Tolima)	3.800	n.d.
Guadalajara de Buga (Valle del Cauca)	3.767	-0,2
Montería (Córdoba)	3.733	-1,8
Piendamó (Cauca)	3.933	0,0
Popayán (Cauca)	3.771	0,0
Quimbaya (Quindío)	4.100	0,0
Santander de Quilichao (Cauca)	4.067	0,0

Productos y mercados	Precio medio marzo	Variación porcentual
Específico Coopers, 120 centímetros cúbicos (continuación)		
Sincelejo (Sucre)	3.675	5,0
Tuluá (Valle del Cauca)	3.733	-0,2
Específico Coopers, 235 centímetros cúbicos		
Belén de Umbría (Risaralda)	6.500	0,0
Caicedonia (Valle del Cauca)	5.633	0,3
Cajamarca (Tolima)	5.933	-4,3
Cali (Valle del Cauca)	5.560	0,0
Chinchiná (Caldas)	7.133	0,0
Corinto (Cauca)	6.167	0,0
El Carmen de Bolívar (Bolívar)	7.250	0,0
Guadalajara de Buga (Valle del Cauca)	5.649	0,0
Jamundí (Valle del Cauca)	7.000	0,0
Manizales (Caldas)	6.033	-0,3
Montenegro (Quindío)	6.267	0,0
Montería (Córdoba)	5.800	0,0
Piendamó (Cauca)	6.200	0,5
Popayán (Cauca)	5.757	0,0
Roldanillo (Valle del Cauca)	6.100	0,0
Sabanalarga (Atlántico)	6.196	2,8
Santander de Quilichao (Cauca)	6.500	0,0
Sincelejo (Sucre)	6.000	0,0
Tuluá (Valle del Cauca)	6.149	0,0
Específico Coopers, 470 centímetros cúbicos		
Belén de Umbría (Risaralda)	10.600	0,0
Bosconia (Cesar)	9.504	n.d.

**Cuadro 6. Insumos pecuarios. Precios de antisépticos, desinfectantes, belleza e higiene (conclusión)
2015 (marzo)**

Productos y mercados	Precio medio marzo	Variación porcentual	Productos y mercados	Precio medio marzo	Variación porcentual
Específico Coopers, 470 centímetros cúbicos (continuación)			Lepecid, 354 centímetros cúbicos (continuación)		
Caicedonia (Valle del Cauca)	9.750	4,5	Medellín (Antioquia)	13.747	-1,1
Cajamarca (Tolima)	9.733	1,9	Pamplona (Norte de Santander)	12.667	5,6
Cali (Valle del Cauca)	9.049	0,4	Puerto López (Meta)	12.000	0,0
Chinchiná (Caldas)	11.900	2,9	Villavicencio (Meta)	12.400	-1,8
Corinto (Cauca)	9.875	0,0	Lepecid, 400 centímetros cúbicos		
El Carmen de Bolívar (Bolívar)	11.667	0,0	Bosconia (Cesar)	12.333	n.d.
Guadalajara de Buga (Valle del Cauca)	10.067	0,0	Paz de Ariporo (Casanare)	13.000	0,0
Jamundí (Valle del Cauca)	11.600	0,0	Villanueva (Casanare)	12.000	0,0
Manizales (Caldas)	10.033	-0,2	Negasunt aerosol, 300 centímetros cúbicos		
Montería (Córdoba)	9.633	1,8	Corinto (Cauca)	12.000	0,0
Sevilla (Valle del Cauca)	9.833	0,0	Ibagué (Tolima)	10.417	-0,2
Sincelejo (Sucre)	9.600	2,1	Jamundí (Valle del Cauca)	13.500	-2,4
Tuluá (Valle del Cauca)	9.664	0,0	La Virginia (Risaralda)	10.633	0,0
Lepecid, 354 centímetros cúbicos			Montenegro (Quindío)	13.750	0,0
Aguazul (Casanare)	12.250	-2,0	Paz de Ariporo (Casanare)	13.333	0,0
Agustín Codazzi (Cesar)	15.000	0,0	Santa Rosa de Cabal (Risaralda)	10.433	0,0
Cachipay (Cundinamarca)	15.833	3,8			
El Santuario (Antioquia)	12.167	-2,7			
Entreríos (Antioquia)	12.530	0,0			

n.d. No determinado.

* El precio correspondiente a febrero fue modificado en el presente reporte ante la inclusión de datos que se encontraban en verificación.



Insecticidas, plaguicidas y repelentes

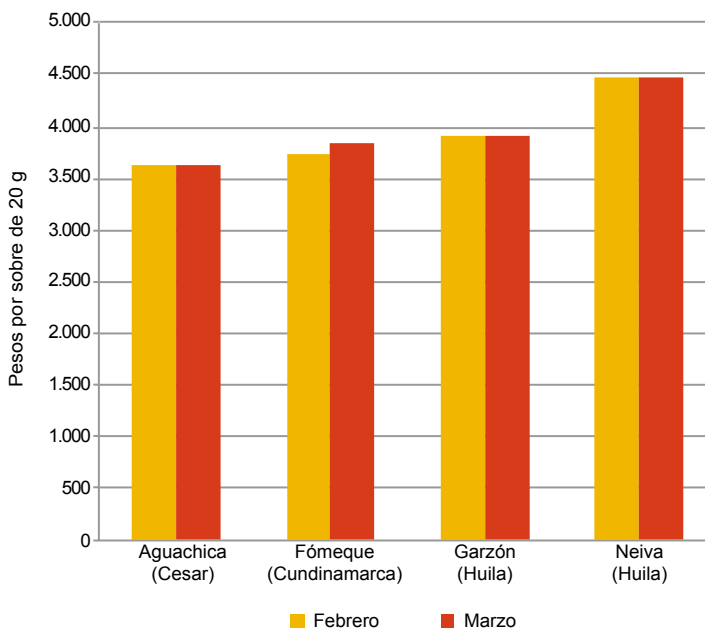


Fuente: DANE

El comportamiento del precio del Agita 10 WG por sobre de 20 gramos presentó estabilidad en cuatro de los cinco mercados reportados; sin embargo, el mercado de Fómeque (Cundinamarca) presentó una variación al alza de 2,2 %,

en donde el precio subió de \$3.750 a \$3.833. El precio más alto se presentó en el mercado de Neiva (Huila), con \$4.488.

Gráfico 8. Precios de Agita 10 WG por sobre de 20 gramos 2015 (febrero-marzo)



Fuente: SIPSA-DANE-Ministerio de Agricultura y Desarrollo Rural.

Cuadro 7. Insumos pecuarios. Precios de insecticidas, plaguicidas y repelentes 2015 (marzo)

Productos y mercados	Precio medio marzo	Variación porcentual
Agita 10 Wg, 20 gramos		
Aguachica (Cesar)	3.625	0,0
Fómeque (Cundinamarca)	3.833	2,2
Garzón (Huila)	3.900	0,0

n.d. No determinado.

* El precio correspondiente a febrero fue modificado en el presente reporte ante la inclusión de datos que se encontraban en verificación.

Productos y mercados	Precio medio marzo	Variación porcentual
Agita 10 Wg, 20 gramos (continuación)		
Lebrija (Santander)	3.833	0,0
Neiva (Huila)	4.488	0,0

Precios de insumos agrícolas

Cuadro 8. Insumos agrícolas. Precios de fertilizantes, enmiendas y acondicionadores de suelo 2015 (marzo)

Productos y mercados	Precio medio marzo	Variación porcentual	Productos y mercados	Precio medio marzo	Variación porcentual
10-20-20, 50 kilogramos			15-15-15, 50 kilogramos		
Cajamarca (Tolima)	83.500	0,0	Agustín Codazzi (Cesar)	73.667	0,0
Cáqueza (Cundinamarca)	85.000	2,4	Belén de Umbría (Risaralda)	76.583	-0,9
Chipaque (Cundinamarca)	82.200	2,2	Bogotá, D. C.	75.750	2,5
Chiquinquirá (Boyacá)	82.333	6,9	Buesaco (Nariño)	79.500	-1,4
Corinto (Cauca)	89.333	5,5	Cajamarca (Tolima)	75.500	0,7
El Carmen de Viboral (Antioquia)	79.667	9,1	Cali (Valle del Cauca)	75.460	3,3
El Santuario (Antioquia)	82.000	2,5	Cáqueza (Cundinamarca)	75.000	0,4
Fómeque (Cundinamarca)	84.667	2,4	Cartagena de Indias (Bolívar)	79.000	0,6
Guarne (Antioquia)	79.367	1,5	Chinácota (Norte de Santander)	73.167	1,9
La Ceja (Antioquia)	81.667	-0,8	Chipaque (Cundinamarca)	75.600	1,1
Medellín (Antioquia)	83.567	6,2	Choachí (Cundinamarca)	78.667	1,3
Palmira (Valle del Cauca)	86.850	1,3	Chocontá (Cundinamarca)	71.000	-0,7
Pasto (Nariño)	83.767	1,2	Corinto (Cauca)	81.400	5,4
Peñol (Antioquia)	82.250	12,1	Duitama (Boyacá)	73.840	16,5
Piendamó (Cauca)	84.000	2,4	El Carmen de Viboral (Antioquia)	75.667	7,6
Popayán (Cauca)	84.000	0,4	El Santuario (Antioquia)	75.750	0,0
Rionegro (Antioquia)	81.750	2,6	Fómeque (Cundinamarca)	78.667	3,1
San Vicente Ferrer (Antioquia)	83.600	3,2	Fusagasugá (Cundinamarca)	75.750	-3,1
Sonsón (Antioquia)	77.795	n.d.	Guadalajara de Buga (Valle del Cauca)	77.667	3,1
Túquerres (Nariño)	85.667	0,8	Guarne (Antioquia)	76.250	3,7
10-30-10, 1 litro			10-30-10, 50 kilogramos		
Entrerriós (Antioquia)	13.020	0,0	Bogotá, D. C.	84.750	-1,5
Garzón (Huila)	15.233	0,0	Cajamarca (Tolima)	84.550	0,0
Ocaña (Norte de Santander)	12.167	0,0	Cali (Valle del Cauca)	82.680	0,4
10-30-10, 50 kilogramos			12-24-12-2, 50 kilogramos		
Bogotá, D. C.	84.750	-1,5	Cali (Valle del Cauca)	84.800	5,0
Cajamarca (Tolima)	84.550	0,0	Chipaque (Cundinamarca)	78.333	0,0
Cali (Valle del Cauca)	82.680	0,4	Cota (Cundinamarca)	77.333	0,0
Corinto (Cauca)	94.333	0,7	Pereira (Risaralda)	81.383	5,8
El Carmen de Viboral (Antioquia)	81.667	10,1	Pupiales (Nariño)	89.333	2,7
El Santuario (Antioquia)	85.000	4,9	Socorro (Santander)	80.750	4,2
Guadalajara de Buga (Valle del Cauca)	86.000	0,7	Subachoque (Cundinamarca)	80.833	8,2
Guarne (Antioquia)	79.500	0,2	Túquerres (Nariño)	84.667	1,6
La Ceja (Antioquia)	81.333	-0,4	13-26-6, 50 kilogramos		
Medellín (Antioquia)	83.450	3,7	Bogotá, D. C.	81.500	2,7
Palmira (Valle del Cauca)	92.450	4,7	Cáqueza (Cundinamarca)	85.000	3,7
Peñol (Antioquia)	83.500	12,8	Chipaque (Cundinamarca)	82.000	2,5
Piendamó (Cauca)	83.250	2,1	Duitama (Boyacá)	79.333	17,1
Popayán (Cauca)	84.000	0,2	El Carmen de Viboral (Antioquia)	76.333	6,0
Rionegro (Antioquia)	83.750	3,7	Fómeque (Cundinamarca)	84.333	4,1
San Vicente Ferrer (Antioquia)	85.400	2,5	Peñol (Antioquia)	82.333	14,4
Túquerres (Nariño)	87.667	1,2	Popayán (Cauca)	76.667	0,0
12-24-12-2, 50 kilogramos			15-4-23-4(Mg), 50 kilogramos		
Cali (Valle del Cauca)	84.800	5,0	Ábrego (Norte de Santander)	69.667	0,5
Chipaque (Cundinamarca)	78.333	0,0	Cali (Valle del Cauca)	79.625	5,6
Cota (Cundinamarca)	77.333	0,0	Fómeque (Cundinamarca)	75.333	0,4
Pereira (Risaralda)	81.383	5,8	Guadalajara de Buga (Valle del Cauca)	75.667	0,5
Pupiales (Nariño)	89.333	2,7	Palmira (Valle del Cauca)	78.500	1,9
Socorro (Santander)	80.750	4,2	Socorro (Santander)	74.000	6,9
Subachoque (Cundinamarca)	80.833	8,2	Tuluá (Valle del Cauca)	75.233	1,2
Túquerres (Nariño)	84.667	1,6	17-6-18-2(Mg), 50 kilogramos		
13-26-6, 50 kilogramos			17-6-18-2(Mg), 50 kilogramos		
Bogotá, D. C.	81.500	2,7	Andes (Antioquia)	71.333	3,4
Cáqueza (Cundinamarca)	85.000	3,7	Anserma (Caldas)	75.588	0,7
Chipaque (Cundinamarca)	82.000	2,5	Belén de Umbría (Risaralda)	75.767	1,2
Duitama (Boyacá)	79.333	17,1	Bogotá, D. C.	76.425	3,0
El Carmen de Viboral (Antioquia)	76.333	6,0	Buesaco (Nariño)	80.700	-1,0
Fómeque (Cundinamarca)	84.333	4,1	Cajamarca (Tolima)	75.000	0,0
Peñol (Antioquia)	82.333	14,4	Cali (Valle del Cauca)	80.150	2,4
Popayán (Cauca)	76.667	0,0	El Carmen de Viboral (Antioquia)	72.500	1,4
Pupiales (Nariño)	88.667	1,5	El Santuario (Antioquia)	73.833	-2,2
San Vicente Ferrer (Antioquia)	84.000	0,0	Guadalajara de Buga (Valle del Cauca)	74.667	0,4
Sibaté (Cundinamarca)	83.500	2,5	La Plata (Huila)	76.133	5,2
Subachoque (Cundinamarca)	78.833	4,7	La Unión (Valle del Cauca)	76.800	1,9
Tunja (Boyacá)	79.500	1,3	Marinilla (Antioquia)	70.993	-0,8
Túquerres (Nariño)	81.167	1,0	Medellín (Antioquia)	72.437	5,1
Ventaquemada (Boyacá)	78.000	0,0	Neiva (Huila)	74.733	3,4



**Cuadro 8. Insumos agrícolas. Precios de fertilizantes, enmiendas y acondicionadores de suelo (continuación)
2015 (marzo)**

Productos y mercados	Precio medio marzo	Variación porcentual	Productos y mercados	Precio medio marzo	Variación porcentual
17-6-18-2(Mg), 50 kilogramos (continuación)			Cal dolomita 70-25, 50 kilogramos (continuación)		
Ocaña (Norte de Santander)	71.200	0,8	El Santuario (Antioquia)	7.267	1,4
Palmira (Valle del Cauca)	79.733	3,5	Marinilla (Antioquia)	8.317	-2,0
Peñol (Antioquia)	73.200	3,0	Peñol (Antioquia)	7.267	1,9
Piendamó (Cauca)	72.500	1,4	Sibaté (Cundinamarca)	7.733	0,0
Pitalito (Huila)	75.533	2,9	Cerostress, 1 litro		
Popayán (Cauca)	70.000	-0,9	Chiquinquirá (Boyacá)	31.167	3,3
Rionegro (Antioquia)	77.750	2,8	Duitama (Boyacá)	33.333	-0,5
Riosucio (Caldas)	76.117	0,3	Ibagué (Tolima)	33.200	-2,6
Roldanillo (Valle del Cauca)	73.167	0,5	Sogamoso (Boyacá)	31.300	-2,2
San Vicente Ferrer (Antioquia)	76.083	0,2	Tibaná (Boyacá)	31.567	-1,0
Sonsón (Antioquia)	76.500	n.d.	Tunja (Boyacá)	31.425	1,4
Tuluá (Valle del Cauca)	75.567	0,4	Cloruro de potasio 0-0-60, 50 kilogramos		
18-18-18, 50 kilogramos			Anserma (Caldas)	60.367	-1,0
Cáqueza (Cundinamarca)	75.333	1,8	Belén de Umbría (Risaralda)	56.167	-1,5
Chipaue (Cundinamarca)	74.250	0,0	Bogotá, D. C.	64.000	2,9
San Alberto (Cesar)	68.667	-1,0	Cali (Valle del Cauca)	60.613	-0,1
Tunja (Boyacá)	70.667	2,4	Corinto (Cauca)	65.333	1,6
Ventaquemada (Boyacá)	70.333	-0,2	Guadalajara de Buga (Valle del Cauca)	58.200	2,9
25-4-24, 50 kilogramos			Jamundí (Valle del Cauca)	59.580	3,1
Piendamó (Cauca)	67.333	0,0	La Unión (Valle del Cauca)	61.700	1,3
Popayán (Cauca)	70.667	1,4	Moniquirá (Boyacá)	55.333	4,4
Santander de Quilichao (Cauca)	65.483	0,9	Palmira (Valle del Cauca)	59.980	2,3
Tuluá (Valle del Cauca)	61.067	-0,8	Pasto (Nariño)	64.125	1,6
Abono orgánico, 50 kilogramos			Pereira (Risaralda)	56.800	-0,1
La Ceja (Antioquia)	11.967	0,8	Piendamó (Cauca)	56.333	0,0
La Unión (Antioquia)	12.233	2,9	Roldanillo (Valle del Cauca)	59.950	0,4
Peñol (Antioquia)	10.667	3,2	Santander de Quilichao (Cauca)	59.667	2,9
Rionegro (Antioquia)	11.125	0,5	Sonsón (Antioquia)	66.187	n.d.
San Vicente Ferrer (Antioquia)	11.500	0,0	Cosmocel: 20-30-10 + Edta y Em, 1 kilogramo		
Ventaquemada (Boyacá)	12.000	0,0	Belén de Umbría (Risaralda)	13.833	2,5
Agrimins 8-5-0-6, 46 kilogramos			Cali (Valle del Cauca)	14.080	1,3
Cali (Valle del Cauca)	84.980	0,5	Corinto (Cauca)	15.433	0,0
Entrerrios (Antioquia)	81.193	0,0	Guadalajara de Buga (Valle del Cauca)	15.300	-1,4
Girón (Santander)	77.667	0,0	Palmira (Valle del Cauca)	14.467	0,0
Guadalajara de Buga (Valle del Cauca)	82.317	-0,4	Santander de Quilichao (Cauca)	14.500	1,4
Marinilla (Antioquia)	78.967	3,0	Creceer 500, 1 kilogramo		
Palmira (Valle del Cauca)	80.900	0,0	Ábrego (Norte de Santander)	5.875	-4,7
Agrofast, 1 litro			Andes (Antioquia)	7.950	0,3
Manizales (Caldas)	30.833	1,9	Apía (Risaralda)	5.800	0,6
Rionegro (Antioquia)	29.500	-1,3	Buesaco (Nariño)	6.667	0,0
Socorro (Santander)	32.000	0,0	Chocontá (Cundinamarca)	5.833	-2,8
Aminoset, 1 litro			Cota (Cundinamarca)	6.400	0,0
Ábrego (Norte de Santander)	28.667	0,0	Cúcuta (Norte de Santander)	5.600	0,0
Ocaña (Norte de Santander)	28.000	0,0	Duitama (Boyacá)	6.275	2,4
Samacá (Boyacá)	28.667	0,0	El Santuario (Antioquia)	5.867	3,5
Boroliq SI, 1 litro			Granada (Meta)	5.700	1,2
El Santuario (Antioquia)	18.333	5,8	Marinilla (Antioquia)	5.947	2,5
Ipiales (Nariño)	17.625	0,0	Pamplona (Norte de Santander)	6.625	0,0
Roldanillo (Valle del Cauca)	20.438	-0,4	Peñol (Antioquia)	5.875	-3,7
Cal agrícola, 50 kilogramos			Pereira (Risaralda)	5.867	0,0
Cali (Valle del Cauca)	7.100	1,8	Piendamó (Cauca)	5.867	-1,1
El Santuario (Antioquia)	6.275	-3,5	Socorro (Santander)	6.500	0,0
Guadalajara de Buga (Valle del Cauca)	7.500	0,0	Sogamoso (Boyacá)	6.300	-0,5
Palmira (Valle del Cauca)	7.333	4,8	Sonsón (Antioquia)	6.395	n.d.
Peñol (Antioquia)	7.075	8,4	Tunja (Boyacá)	6.067	0,0
Rionegro (Antioquia)	7.000	0,0	Túquerres (Nariño)	6.125	0,0
Santa Bárbara (Antioquia)	12.167	1,4	Ventaquemada (Boyacá)	6.100	1,7
Santander de Quilichao (Cauca)	7.083	8,4	Creceer 500, 900 gramos		
Sonsón (Antioquia)	8.500	n.d.	Bogotá, D. C.	6.333	-2,6
Cal dolomita 57-35, 50 kilogramos			Cajamarca (Tolima)	6.250	0,0
Cali (Valle del Cauca)	8.733	0,0	Fresno (Tolima)	5.967	0,3
Palmira (Valle del Cauca)	8.833	1,9	Santander de Quilichao (Cauca)	6.667	n.d.
Santander de Quilichao (Cauca)	9.067	8,6	Villa de San Diego de Ubaté (Cundinamarca)	5.800	0,0
Cal dolomita 70-25, 50 kilogramos			Zipacquirá (Cundinamarca)	5.667	0,0
El Carmen de Viboral (Antioquia)	8.350	2,1	Crecifol: 10-30-10 + secundarios, 1 litro		
			Cajamarca (Tolima)	15.000	0,0

**Cuadro 8. Insumos agrícolas. Precios de fertilizantes, enmiendas y acondicionadores de suelo (continuación)
2015 (marzo)**

Productos y mercados	Precio medio marzo	Variación porcentual	Productos y mercados	Precio medio marzo	Variación porcentual
Crecifol: 10-30-10 + secundarios, 1 litro (continuación)			Klip-K calcio-boro, 1 litro		
Fresno (Tolima)	13.317	2,6	Bogotá, D. C.	12.650	-7,0
Piendamó (Cauca)	13.767	-1,2	Manizales (Caldas)	14.225	-3,2
Desarrollo: 30-7-6, 1 kilogramo			Tibaná (Boyacá)	14.233	0,0
Anserma (Caldas)	2.900	1,2	Klip boro, 1 kilogramo		
Belén de Umbria (Risaralda)	3.767	0,0	Bogotá, D. C.	10.640	1,7
Cúcuta (Norte de Santander)	3.450	-5,9	Chipaque (Cundinamarca)	10.333	0,0
Marsella (Risaralda)	3.300	0,0	El Santuario (Antioquia)	9.933	0,0
Medellín (Antioquia)	3.043	0,0	Medellín (Antioquia)	10.867	-1,5
Ocaña (Norte de Santander)	3.875	0,0	Pamplona (Norte de Santander)	12.250	0,0
Pereira (Risaralda)	3.167	0,5	Tibaná (Boyacá)	10.000	0,0
Riosucio (Caldas)	3.067	0,0	Tunja (Boyacá)	10.133	1,7
Santa Rosa de Cabal (Risaralda)	3.200	0,0	Villapinzón (Cundinamarca)	9.167	0,0
Fertigro 8-24-0, 5 litros			Nutrifoliar completo, 1 litro		
Cajamarca (Tolima)	73.250	2,7	Agustín Codazzi (Cesar)	22.250	0,0
Cúcuta (Norte de Santander)	69.000	0,0	Andes (Antioquia)	19.476	-1,2
Ibagué (Tolima)	76.333	-1,9	Apía (Risaralda)	19.350	2,8
Florescencia: 10-28-19, 1 kilogramo			Belén de Umbria (Risaralda)	19.330	0,0
Anserma (Caldas)	4.400	0,0	Bogotá, D. C.	19.400	1,0
Apía (Risaralda)	4.633	0,0	Bucaramanga (Santander)	17.667	0,0
Belén de Umbria (Risaralda)	4.967	-0,7	Cali (Valle del Cauca)	19.700	0,0
Cali (Valle del Cauca)	4.875	0,0	Cartagena de Indias (Bolívar)	22.899	0,0
Marsella (Risaralda)	4.467	0,0	Corinto (Cauca)	17.900	0,0
Medellín (Antioquia)	4.670	0,0	Cúcuta (Norte de Santander)	17.800	-1,1
Pereira (Risaralda)	4.563	0,6	El Carmen de Bolívar (Bolívar)	24.667	-2,6
Riosucio (Caldas)	4.433	0,0	El Carmen de Viboral (Antioquia)	17.667	0,0
Santa Rosa de Cabal (Risaralda)	4.525	2,1	El Santuario (Antioquia)	17.833	3,9
Fosfato diamónico (DAP) 18-46-0, 50 kilogramos			Fusagasugá (Cundinamarca)	17.860	1,1
Aguachica (Cesar)	76.333	9,0	Guadalajara de Buga (Valle del Cauca)	19.000	0,0
Andes (Antioquia)	79.967	0,8	La Celia (Risaralda)	19.750	0,0
Belén de Umbria (Risaralda)	73.400	-2,2	La Plata (Huila)	17.800	0,0
Buesaco (Nariño)	84.333	7,2	Manizales (Caldas)	18.925	0,0
Caicedonia (Valle del Cauca)	77.163	13,5	Marinilla (Antioquia)	17.843	-1,6
Cali (Valle del Cauca)	82.000	-0,3	Marsella (Risaralda)	19.013	0,5
Cáqueza (Cundinamarca)	80.667	2,1	Medellín (Antioquia)	18.136	3,3
Chipaque (Cundinamarca)	79.667	1,7	Neiva (Huila)	17.967	0,0
Guadalajara de Buga (Valle del Cauca)	74.700	6,0	Pacho (Cundinamarca)	18.333	-3,5
La Unión (Valle del Cauca)	78.667	1,6	Palmira (Valle del Cauca)	18.460	0,2
Marinilla (Antioquia)	77.833	-1,1	Pamplona (Norte de Santander)	19.500	-3,3
Medellín (Antioquia)	80.565	8,1	Pasto (Nariño)	19.267	-1,7
Palmira (Valle del Cauca)	79.625	0,5	Peñol (Antioquia)	17.000	6,3
Pastor (Nariño)	80.725	3,3	Pereira (Risaralda)	18.650	0,0
Peñol (Antioquia)	76.750	9,4	Popayán (Cauca)	18.333	0,0
Pereira (Risaralda)	74.250	-0,6	Riosucio (Caldas)	19.000	0,0
Piendamó (Cauca)	67.250	0,7	Roldanillo (Valle del Cauca)	20.433	0,0
Pupiales (Nariño)	81.067	0,4	San Vicente de Chucurí (Santander)	21.675	0,6
Rionegro (Antioquia)	80.000	2,6	Santa Marta (Magdalena)	21.725	0,0
Roldanillo (Valle del Cauca)	78.133	3,3	Tuluá (Valle del Cauca)	18.167	0,0
San Vicente Ferrer (Antioquia)	79.083	3,0	Nutrimins, 1 litro		
Santa Bárbara (Antioquia)	86.667	17,6	Abrego (Norte de Santander)	12.800	0,4
Sonsón (Antioquia)	82.470	n.d.	Agustín Codazzi (Cesar)	16.667	0,0
Fosfostress, 1 litro			Andes (Antioquia)	12.344	2,6
Chiquinquirá (Boyacá)	21.833	-1,2	Aquitania (Boyacá)	12.833	0,0
Samacá (Boyacá)	22.500	0,0	Belén de Umbria (Risaralda)	11.875	-2,4
Tibaná (Boyacá)	22.467	1,0	Bogotá, D. C.	12.875	-1,0
Frutoka: 3-0-40, 1 kilogramo			Bucaramanga (Santander)	12.000	0,0
Cota (Cundinamarca)	11.433	3,9	Cajamarca (Tolima)	12.267	0,0
Pamplona (Norte de Santander)	11.000	0,0	Cali (Valle del Cauca)	12.200	0,5
Tibaná (Boyacá)	10.867	1,9	Cáqueza (Cundinamarca)	12.333	-2,6
Hojas, 1 litro			Chipaque (Cundinamarca)	13.667	0,0
Guadalajara de Buga (Valle del Cauca)	11.717	-2,8	Chocontá (Cundinamarca)	12.833	1,3
Ocaña (Norte de Santander)	14.333	0,0	Corinto (Cauca)	11.375	0,4
Roldanillo (Valle del Cauca)	9.613	-4,9	Corozal (Sucre)	15.333	0,0
Humita 15, 1 litro			Cota (Cundinamarca)	12.000	0,0
Abrego (Norte de Santander)	15.333	0,0	Cúcuta (Norte de Santander)	10.660	-0,4
Corinto (Cauca)	13.833	0,0	El Carmen de Viboral (Antioquia)	12.500	0,0
Ocaña (Norte de Santander)	14.750	0,0	Fusagasugá (Cundinamarca)	11.333	-2,9
			Guadalajara de Buga (Valle del Cauca)	11.800	0,0
			Málaga (Santander)	14.667	0,0
			Manizales (Caldas)	11.433	0,0
			Marinilla (Antioquia)	12.013	0,4
			Marsella (Risaralda)	11.467	0,1
			Medellín (Antioquia)	11.278	0,0
			Neiva (Huila)	10.933	0,0



**Cuadro 8. Insumos agrícolas. Precios de fertilizantes, enmiendas y acondicionadores de suelo (continuación)
2015 (marzo)**

Productos y mercados	Precio medio marzo	Variación porcentual	Productos y mercados	Precio medio marzo	Variación porcentual
Nutrimins, 1 litro (continuación)			Todo en uno, 1 kilogramo (continuación)		
Ocaña (Norte de Santander)	11.333	0,0	Fómeque (Cundinamarca)	4.333	0,0
Palmira (Valle del Cauca)	11.475	1,1	Fusagasugá (Cundinamarca)	4.267	2,4
Pamplona (Norte de Santander)	13.125	-1,9	Medellín (Antioquia)	4.933	0,0
Pasto (Nariño)	11.567	1,5	Palmira (Valle del Cauca)	4.167	0,0
Pereira (Risaralda)	11.533	-1,3	Pasto (Nariño)	4.433	0,0
Popayán (Cauca)	11.525	0,0	Tibaná (Boyacá)	3.900	0,0
Roldanillo (Valle del Cauca)	12.367	0,0	Villapinzón (Cundinamarca)	4.000	0,0
San Vicente de Chucurí (Santander)	13.125	-2,8			
Santa Marta (Magdalena)	13.833	0,0	Total, 1 litro		
Nutrimins, 4 litros			Andes (Antioquia)	17.733	-2,2
Corinto (Cauca)	41.333	0,0	Belén de Umbría (Risaralda)	15.350	0,5
Cúcuta (Norte de Santander)	39.833	0,0	Bogotá, D. C.	16.125	1,1
Popayán (Cauca)	39.963	0,0	Cali (Valle del Cauca)	15.300	0,2
Omex Bio 8, 1 litro			Entrerrios (Antioquia)	14.893	0,0
Apía (Risaralda)	35.417	0,8	Guadalajara de Buga (Valle del Cauca)	15.150	0,0
Belén de Umbría (Risaralda)	35.600	2,5	Guarne (Antioquia)	14.975	1,7
Chinchiná (Caldas)	36.167	0,1	La Ceja (Antioquia)	15.167	0,2
Omex K-41, 1 litro			La Unión (Antioquia)	14.817	1,5
Apía (Risaralda)	21.000	4,2	Manizales (Caldas)	15.333	7,0
Belén de Umbría (Risaralda)	21.550	2,7	Marinilla (Antioquia)	14.933	1,1
Bogotá, D. C.	23.125	0,0	Marsella (Risaralda)	14.725	0,5
Chinchiná (Caldas)	21.667	0,0	Medellín (Antioquia)	15.953	0,0
Ipiales (Nariño)	23.525	0,6	Palmira (Valle del Cauca)	14.433	0,0
Manizales (Caldas)	21.000	0,0	Pereira (Risaralda)	15.200	0,5
Samacá (Boyacá)	21.000	0,0	Rionegro (Antioquia)	15.306	-0,6
Tibaná (Boyacá)	20.933	0,0	Roldanillo (Valle del Cauca)	16.600	-0,2
Tunja (Boyacá)	21.300	0,0	San Vicente de Chucurí (Santander)	18.600	-0,4
Ventaquemada (Boyacá)	20.667	0,0	San Vicente Ferrer (Antioquia)	14.825	0,9
Poliquel Multi, 1 litro			Santa Rosa de Cabal (Risaralda)	14.600	1,0
Buesaco (Nariño)	15.500	1,1	Santa Rosa de Osos (Antioquia)	15.405	0,0
Popayán (Cauca)	15.333	0,0	Túquerres (Nariño)	15.000	0,0
Pupiales (Nariño)	13.833	8,5	Urea 46 %, 50 kilogramos		
Túquerres (Nariño)	15.000	0,0	Agustín Codazzi (Cesar)	62.667	0,0
Potreros: 31-8-8-2, 50 kilogramos			Belén de Umbría (Risaralda)	54.500	-0,7
Bogotá, D. C.	68.533	-1,5	Bogotá, D. C.	63.560	1,4
Entrerrios (Antioquia)	66.883	0,0	Caicedonia (Valle del Cauca)	55.925	1,0
Santa Rosa de Osos (Antioquia)	67.625	0,0	Cajamarca (Tolima)	59.000	0,0
Sulfato de amonio (Sam) 21-0-0-24(S), 50 kilogramos			Cali (Valle del Cauca)	58.400	1,4
Cali (Valle del Cauca)	36.267	1,0	Cartagena de Indias (Bolívar)	68.330	2,2
Espinal (Tolima)	43.567	0,9	Chía (Cundinamarca)	69.500	1,5
Guadalajara de Buga (Valle del Cauca)	36.175	-0,2	Corinto (Cauca)	61.500	2,1
Magangué (Bolívar)	34.000	1,0	Cota (Cundinamarca)	62.167	0,5
Ocaña (Norte de Santander)	34.000	0,0	Cúcuta (Norte de Santander)	59.700	-2,1
Palmira (Valle del Cauca)	35.575	1,1	El Carmen de Viboral (Antioquia)	60.050	3,2
San Alberto (Cesar)	35.167	-5,8	El Santuario (Antioquia)	61.000	-3,2
Túquerres (Nariño)	39.500	0,0	Entrerrios (Antioquia)	61.305	0,0
Terra Sorb - Foliar, 1 litro			Espinal (Tolima)	61.275	-0,4
Andes (Antioquia)	27.797	1,3	Facativá (Cundinamarca)	58.500	0,4
El Carmen de Viboral (Antioquia)	22.615	-3,7	Guadalajara de Buga (Valle del Cauca)	55.200	0,5
El Santuario (Antioquia)	23.500	3,3	Guarne (Antioquia)	60.000	0,0
Entrerrios (Antioquia)	26.167	0,0	Jamundí (Valle del Cauca)	57.280	-0,5
Ibagué (Tolima)	28.900	5,3	La Ceja (Antioquia)	60.500	2,4
Manizales (Caldas)	24.817	0,0	La Dorada (Caldas)	64.072	n.d.
Marinilla (Antioquia)	22.720	-2,8	La Unión (Valle del Cauca)	57.767	0,3
Medellín (Antioquia)	25.290	-0,8	Magangué (Bolívar)	57.000	4,3
Peñol (Antioquia)	23.000	0,0	Manizales (Caldas)	57.217	-0,4
Todo en uno, 1 kilogramo			Marinilla (Antioquia)	59.650	3,3
Belén de Umbría (Risaralda)	4.133	-8,1	Medellín (Antioquia)	62.757	0,0
Bogotá, D. C.	4.825	-1,8	Neiva (Huila)	59.368	4,3
Cachipay (Cundinamarca)	5.667	1,2	Ocaña (Norte de Santander)	54.800	0,1
Chía (Cundinamarca)	4.667	-1,4	Palmira (Valle del Cauca)	55.800	3,7
Chipaque (Cundinamarca)	5.000	0,0	Peñol (Antioquia)	58.750	2,0
Chiquinquirá (Boyacá)	4.400	0,6	Pereira (Risaralda)	55.025	0,0
Choachí (Cundinamarca)	4.167	4,2	Piendamó (Cauca)	53.000	0,0
Chocontá (Cundinamarca)	4.700	0,7	Popayán (Cauca)	53.000	0,0
Corozal (Sucre)	5.750	0,0	Rionegro (Antioquia)	61.333	-1,1
Cota (Cundinamarca)	4.400	0,0	Roldanillo (Valle del Cauca)	56.233	2,4
			San Vicente Ferrer (Antioquia)	60.750	0,0
			Santa Bárbara (Antioquia)	61.000	-1,6
			Santa Rosa de Osos (Antioquia)	56.491	0,0
			Santander de Quilichao (Cauca)	56.229	0,3
			Sibaté (Cundinamarca)	60.500	0,0
			Silos (Norte de Santander)	62.667	1,1
			Sonsón (Antioquia)	59.840	n.d.

**Cuadro 8. Insumos agrícolas. Precios de fertilizantes, enmiendas y acondicionadores de suelo (conclusión)
2015 (marzo)**

Productos y mercados	Precio medio marzo	Variación porcentual	Productos y mercados	Precio medio marzo	Variación porcentual
Urea 46 %, 50 kilogramos (continuación)			Wuxal tapa negra, 1 litro (continuación)		
Subachoque (Cundinamarca)	59.267	4,5	Peñol (Antioquia)	28.333	-1,2
Tuluá (Valle del Cauca)	55.333	-0,8	Pereira (Risaralda)	31.350	-1,3
Túquerres (Nariño)	62.400	1,9	Piendamó (Cauca)	31.250	0,8
Yarumal (Antioquia)	58.988	n.d.	Popayán (Cauca)	31.000	0,4
Wuxal calcio, 1 litro			Pupiales (Nariño)	31.867	2,1
Ábrego (Norte de Santander)	29.000	0,0	Rionegro (Antioquia)	32.016	0,7
Armenia (Quindío)	26.933	0,0	Samacá (Boyacá)	29.000	0,0
Belén de Umbría (Risaralda)	29.013	0,3	San Vicente Ferrer (Antioquia)	32.120	0,7
Bogotá, D. C.	27.180	-2,1	Santa Rosa de Cabal (Risaralda)	32.133	0,8
Chinchiná (Caldas)	30.633	0,1	Sibaté (Cundinamarca)	32.720	3,7
Cota (Cundinamarca)	28.100	0,0	Sonsón (Antioquia)	31.627	n.d.
El Carmen de Viboral (Antioquia)	28.500	0,6	Subachoque (Cundinamarca)	31.400	1,8
Guarne (Antioquia)	28.100	0,0	Tibaná (Boyacá)	29.800	-0,3
Ipiiales (Nariño)	29.000	1,8	Tunja (Boyacá)	29.667	0,0
La Ceja (Antioquia)	28.500	0,0	Túquerres (Nariño)	30.320	0,7
La Unión (Antioquia)	27.867	0,6	Wuxal tapa roja, 1 litro		
La Virginia (Risaralda)	28.883	0,0	Ábrego (Norte de Santander)	28.500	-1,0
Manizales (Caldas)	29.663	0,0	Anserma (Caldas)	28.783	0,0
Marsella (Risaralda)	27.933	0,0	Aquitania (Boyacá)	28.833	4,8
Medellín (Antioquia)	27.800	0,9	Armenia (Quindío)	26.683	-0,7
Peñol (Antioquia)	27.667	-2,4	Belén de Umbría (Risaralda)	28.767	0,0
Pereira (Risaralda)	29.113	0,0	Bogotá, D. C.	27.625	0,0
Pupiales (Nariño)	29.333	1,1	Cajamarca (Tolima)	30.000	0,0
Rionegro (Antioquia)	28.809	-1,3	Chinchiná (Caldas)	29.950	-1,2
San Vicente Ferrer (Antioquia)	27.060	0,9	Chiquinquirá (Boyacá)	26.833	0,2
Santa Rosa de Cabal (Risaralda)	28.483	-1,7	Chitagá (Norte de Santander)	27.667	0,0
Sibaté (Cundinamarca)	27.533	4,4	Chocontá (Cundinamarca)	26.333	0,0
Wuxal tapa negra, 1 litro			Corinto (Cauca)	28.000	0,0
Ábrego (Norte de Santander)	30.667	0,2	Cota (Cundinamarca)	28.000	0,0
Aquitania (Boyacá)	30.667	3,4	Duitama (Boyacá)	26.167	-1,9
Armenia (Quindío)	30.538	0,2	El Carmen		
Belén de Umbría (Risaralda)	31.583	0,5	de Viboral (Antioquia)	27.667	-0,6
Bogotá, D. C.	31.200	-0,6	Guarne (Antioquia)	26.500	0,6
Cajamarca (Tolima)	32.550	-0,4	Ibagué (Tolima)	28.467	-0,8
Chinchiná (Caldas)	34.583	0,1	Ipiiales (Nariño)	28.500	1,8
Chiquinquirá (Boyacá)	29.167	-1,1	La Ceja (Antioquia)	27.667	0,7
Chocontá (Cundinamarca)	29.667	0,0	La Unión (Antioquia)	27.275	0,0
Corinto (Cauca)	30.333	0,0	La Virginia (Risaralda)	28.633	0,8
Cota (Cundinamarca)	30.233	0,0	Manizales (Caldas)	29.500	0,8
Duitama (Boyacá)	30.100	0,6	Marinilla (Antioquia)	27.167	-0,5
El Carmen de Viboral (Antioquia)	30.013	-0,4	Medellín (Antioquia)	28.670	-0,8
El Santuario (Antioquia)	28.333	-4,5	Ocaña (Norte de Santander)	28.250	0,0
Funza (Cundinamarca)	30.960	0,1	Pamplona (Norte de Santander)	28.200	3,1
Guarne (Antioquia)	31.250	-0,5	Pasto (Nariño)	27.867	0,0
Ipiiales (Nariño)	30.875	0,0	Peñol (Antioquia)	26.333	-5,1
La Ceja (Antioquia)	31.320	0,0	Pereira (Risaralda)	28.667	0,0
La Unión (Antioquia)	30.620	0,7	Pupiales (Nariño)	28.600	2,4
La Virginia (Risaralda)	33.200	0,6	Rionegro (Antioquia)	28.934	-1,5
Manizales (Caldas)	33.630	0,6	Samacá (Boyacá)	25.667	0,0
Marinilla (Antioquia)	30.720	0,9	San Vicente Ferrer (Antioquia)	27.140	0,4
Marsella (Risaralda)	32.125	0,6	Sibaté (Cundinamarca)	27.780	3,9
Medellín (Antioquia)	31.425	0,1	Silos (Norte de Santander)	29.167	2,3
Ocaña (Norte de Santander)	31.333	0,0	Sonsón (Antioquia)	27.687	n.d.
Pamplona (Norte de Santander)	31.200	-1,0	Subachoque (Cundinamarca)	27.600	-3,6
Pasto (Nariño)	31.225	2,9	Tunja (Boyacá)	26.600	2,3
			Túquerres (Nariño)	27.625	1,2

n.d. No determinado.

* El precio correspondiente a febrero fue modificado en el presente reporte ante la inclusión de datos que se encontraban en verificación.



**Cuadro 9. Insumos agrícolas. Precios de fungicidas
2015 (marzo)**

Productos y mercados	Precio medio marzo	Variación porcentual	Productos y mercados	Precio medio marzo	Variación porcentual
Agrifos 400 SI, 1 litro			Amistar Top, 1 litro (continuación)		
Apía (Risaralda)	24.033	0,0	Cúcuta (Norte de Santander)	151.950	-0,8
Belén de Umbría (Risaralda)	24.567	3,2	Manizales (Caldas)	180.133	0,0
Chinchiná (Caldas)	24.233	0,1	Popayán (Cauca)	178.667	0,4
Marsella (Risaralda)	25.367	0,0	Saldaña (Tolima)	164.646	4,7
Pereira (Risaralda)	24.567	0,0			
Samacá (Boyacá)	25.000	0,0	Amistar Top, 125 centímetros cúbicos		
Santa Rosa de Cabal (Risaralda)	25.267	1,3	Belén de Umbría (Risaralda)	28.233	-0,8
Agrodyne SI, 1 litro			Ipiales (Nariño)	26.650	1,3
Cajamarca (Tolima)	39.000	-2,5	Pereira (Risaralda)	27.967	0,5
Calí (Valle del Cauca)	40.125	0,2	Popayán (Cauca)	26.100	2,4
Chinchiná (Caldas)	36.067	0,0	Pupiales (Nariño)	26.333	0,0
Garzón (Huila)	38.167	0,0	Socorro (Santander)	26.233	0,9
Manizales (Caldas)	34.467	0,0			
Palmira (Valle del Cauca)	34.500	1,9	Antracol 70 Wp, 400 gramos		
Santa Rosa de Cabal (Risaralda)	34.833	0,0	Ábrego (Norte de Santander)	13.833	0,0
Tibaná (Boyacá)	34.467	1,0	Andes (Antioquia)	15.494	-1,1
Viterbo (Caldas)	35.933	-1,6	Anserma (Caldas)	14.600	0,0
Alto 100 SI, 1 litro			Apía (Risaralda)	14.483	0,0
Caicedonia (Valle del Cauca)	183.383	6,6	Aquitania (Boyacá)	13.167	1,8
Manizales (Caldas)	182.817	1,8	Belén de Umbría (Risaralda)	14.375	-0,8
Pereira (Risaralda)	181.867	1,8	Bogotá, D. C.	14.818	2,7
Piendamó (Cauca)	179.200	-0,3	Bucaramanga (Santander)	14.800	1,1
Popayán (Cauca)	178.333	-0,2	Cajamarca (Tolima)	14.950	2,0
Alto 100 SI, 100 centímetros cúbicos			Calí (Valle del Cauca)	14.988	0,8
Andes (Antioquia)	21.117	-1,8	Chinchiná (Caldas)	15.217	-1,2
Anserma (Caldas)	21.017	7,0	Chipaqué (Cundinamarca)	15.100	0,7
Apía (Risaralda)	21.025	4,1	Chitagá (Norte de Santander)	15.000	0,0
Armenia (Quindío)	20.233	0,4	Choachí (Cundinamarca)	14.667	2,3
Belén de Umbría (Risaralda)	20.840	-0,3	Corinto (Cauca)	14.167	0,0
Cajamarca (Tolima)	22.433	4,3	Cota (Cundinamarca)	14.467	0,0
Fusagasugá (Cundinamarca)	23.200	-1,3	Cúcuta (Norte de Santander)	14.367	0,0
Garzón (Huila)	20.600	0,0	El Carmen de Viboral (Antioquia)	13.389	1,0
La Celia (Risaralda)	21.467	-2,0	El Santuario (Antioquia)	13.400	6,1
Manizales (Caldas)	20.313	3,4	Fómeque (Cundinamarca)	14.333	0,0
Marinilla (Antioquia)	20.347	-1,3	Fresno (Tolima)	14.733	0,9
Marsella (Risaralda)	19.867	0,0	Funza (Cundinamarca)	14.197	0,2
Medellín (Antioquia)	20.409	0,5	Fusagasugá (Cundinamarca)	14.250	1,8
Pereira (Risaralda)	20.900	1,8	Garzón (Huila)	14.425	0,0
Piendamó (Cauca)	20.500	-0,4	Granada (Meta)	15.544	0,9
Pitalito (Huila)	21.933	3,3	Guarne (Antioquia)	13.833	1,5
Popayán (Cauca)	20.333	-1,5	Ibagué (Tolima)	14.550	-2,2
Socorro (Santander)	21.333	0,0	Ipiales (Nariño)	14.000	0,0
Amistar 50 Wg, 40 gramos			La Ceja (Antioquia)	13.875	2,8
Apía (Risaralda)	16.100	-2,0	La Unión (Antioquia)	14.080	1,5
Armenia (Quindío)	15.367	1,1	La Unión (Valle del Cauca)	13.867	1,5
Belén de Umbría (Risaralda)	16.375	0,0	La Virginia (Risaralda)	14.217	0,0
Cáqueza (Cundinamarca)	15.000	0,0	Manizales (Caldas)	14.625	-0,1
Chipaqué (Cundinamarca)	15.800	0,0	Marinilla (Antioquia)	13.167	-2,7
Choachí (Cundinamarca)	15.167	1,1	Marsella (Risaralda)	14.138	0,0
El Carmen de Viboral (Antioquia)	13.667	0,0	Medellín (Antioquia)	14.291	0,0
El Santuario (Antioquia)	13.500	3,8	Ocaña (Norte de Santander)	14.167	0,0
Fómeque (Cundinamarca)	15.000	0,0	Pamplona (Norte de Santander)	15.250	-2,7
Fusagasugá (Cundinamarca)	14.900	0,0	Pasto (Nariño)	14.500	1,2
Guarne (Antioquia)	13.933	0,7	Peñol (Antioquia)	13.333	8,1
Ipiales (Nariño)	16.100	2,1	Pereira (Risaralda)	14.113	0,4
La Ceja (Antioquia)	14.963	0,1	Piendamó (Cauca)	14.333	0,0
La Celia (Risaralda)	16.433	-0,2	Pitalito (Huila)	14.667	-2,2
La Unión (Antioquia)	15.968	0,8	Popayán (Cauca)	13.857	-1,5
La Unión (Valle del Cauca)	16.300	1,9	Rionegro (Antioquia)	13.750	0,0
Manizales (Caldas)	16.175	0,0	Riosucio (Caldas)	14.383	-1,3
Peñol (Antioquia)	13.000	1,0	Roldanillo (Valle del Cauca)	13.750	0,1
Pereira (Risaralda)	16.880	1,1	Samacá (Boyacá)	13.500	0,0
Pitalito (Huila)	15.900	0,0	San Vicente Ferrer (Antioquia)	13.580	-0,5
Pupiales (Nariño)	16.167	0,1	Santa Rosa de Cabal (Risaralda)	13.983	0,0
Rionegro (Antioquia)	14.175	1,8	Santander de Quilichao (Cauca)	14.833	0,2
Roldanillo (Valle del Cauca)	16.150	1,4	Silos (Norte de Santander)	16.333	4,3
San Vicente Ferrer (Antioquia)	14.480	6,2	Subachoque (Cundinamarca)	14.400	0,0
Santa Rosa de Cabal (Risaralda)	16.100	-0,2	Tibaná (Boyacá)	14.033	5,3
Socorro (Santander)	15.600	0,2	Tuluá (Valle del Cauca)	13.863	0,0
Amistar Top, 1 litro			Tunja (Boyacá)	13.780	1,5
Armenia (Quindío)	167.925	0,1	Túquerres (Nariño)	13.750	0,9
			Ventaquemada (Boyacá)	13.500	0,9
			Villanueva (Casanare)	16.541	-1,0
			Viterbo (Caldas)	15.433	0,0
			Zipaquirá (Cundinamarca)	13.800	0,0

**Cuadro 9. Insumos agrícolas. Precios de fungicidas (continuación)
2015 (marzo)**

Productos y mercados	Precio medio marzo	Variación porcentual	Productos y mercados	Precio medio marzo	Variación porcentual
Azucro, 1 litro			Cobrethane, 1 kilogramo (continuación)		
Ábrego (Norte de Santander)	13.333	-1,2	Bogotá, D. C.	19.033	0,1
Armenia (Quindío)	11.800	0,0	Cali (Valle del Cauca)	21.350	6,0
Belén de Umbría (Risaralda)	13.383	0,5	Cáqueza (Cundinamarca)	18.875	0,0
Cali (Valle del Cauca)	13.767	-0,5	Chipaqué (Cundinamarca)	19.000	0,0
El Carmen de Viboral (Antioquia)	12.333	0,0	Chiquinquirá (Boyacá)	17.967	-1,1
Entreríos (Antioquia)	15.463	19,2	Chitagá (Norte de Santander)	19.500	0,9
Fusagasugá (Cundinamarca)	12.100	0,0	Chocontá (Cundinamarca)	18.333	1,9
Garzón (Huila)	12.567	0,0	Corinto (Cauca)	20.500	0,0
Guarne (Antioquia)	12.975	1,2	Cota (Cundinamarca)	19.475	0,0
Ipiales (Nariño)	12.900	1,6	El Santuario (Antioquia)	17.333	5,1
La Ceja (Antioquia)	13.200	0,0	Entreríos (Antioquia)	18.540	0,0
La Unión (Antioquia)	13.080	1,9	Fómeque (Cundinamarca)	20.000	1,7
La Unión (Valle del Cauca)	13.933	-1,6	Fusagasugá (Cundinamarca)	18.460	0,5
Marinilla (Antioquia)	12.263	-1,8	Guarne (Antioquia)	18.600	0,9
Ocaña (Norte de Santander)	13.300	0,0	Ibagué (Tolima)	20.500	0,0
Palmira (Valle del Cauca)	12.733	-0,3	La Ceja (Antioquia)	19.048	-0,7
Pasto (Nariño)	12.533	0,0	La Celia (Risaralda)	21.017	0,0
Pereira (Risaralda)	12.683	0,0	La Unión (Antioquia)	18.167	0,4
Pupiales (Nariño)	12.325	0,0	La Unión (Valle del Cauca)	18.833	2,5
Rionegro (Antioquia)	12.975	-1,9	Madrid (Cundinamarca)	20.000	2,2
San Vicente Ferrer (Antioquia)	13.020	0,6	Marinilla (Antioquia)	17.033	-2,5
Santa Rosa de Osos (Antioquia)	13.370	0,3	Marsella (Risaralda)	20.300	0,0
Subachoque (Cundinamarca)	12.000	0,0	Medellín (Antioquia)	19.175	1,3
Túquerres (Nariño)	12.333	0,0	Neiva (Huila)	19.135	-1,4
Benomyl 50 Wp, 1 kilogramo			Ocaña (Norte de Santander)	17.250	0,0
Bogotá, D. C.	50.333	3,4	Palmira (Valle del Cauca)	19.700	1,5
Chinchiná (Caldas)	48.400	-5,6	Pamplona (Norte de Santander)	19.500	1,7
Manizales (Caldas)	49.500	0,0	Peñol (Antioquia)	17.125	7,9
Valledupar (Cesar)	53.733	-3,2	Pereira (Risaralda)	20.083	0,0
Benomyl 50 Wp, 100 gramos			Pitalito (Huila)	20.025	0,0
Apía (Risaralda)	5.500	0,0	Popayán (Cauca)	21.630	-1,2
Bogotá, D. C.	6.125	2,1	Roldanillo (Valle del Cauca)	19.133	0,5
Corinto (Cauca)	7.000	-8,7	Samacá (Boyacá)	17.833	0,0
Cúcuta (Norte de Santander)	5.677	-2,1	Santa Rosa de Osos (Antioquia)	19.038	-1,1
Guadalajara de Buga (Valle del Cauca)	6.333	1,6	Santander de Quilichao (Cauca)	20.833	0,0
Medellín (Antioquia)	5.475	0,0	Subachoque (Cundinamarca)	18.767	0,0
Ocaña (Norte de Santander)	9.000	0,0	Tibaná (Boyacá)	18.267	1,9
Pasto (Nariño)	6.625	0,0	Tunja (Boyacá)	18.317	2,2
Piendamó (Cauca)	7.525	0,0	Ventaquemada (Boyacá)	18.250	2,8
Popayán (Cauca)	7.400	0,0	Villapinzón (Cundinamarca)	18.333	3,8
Pupiales (Nariño)	6.500	0,0	Zipacquirá (Cundinamarca)	19.067	4,2
Santa Rosa de Cabal (Risaralda)	5.200	0,0	Control 500 SC, 1 litro		
Cabrio Top Wg, 500 gramos			Andes (Antioquia)	20.617	3,1
La Unión (Valle del Cauca)	28.067	2,4	El Carmen de Viboral (Antioquia)	18.455	0,3
Rionegro (Antioquia)	26.233	5,1	Guarne (Antioquia)	17.927	0,2
San Vicente Ferrer (Antioquia)	25.450	-0,6	La Unión (Antioquia)	18.447	-2,4
Viterbo (Caldas)	28.817	0,0	Medellín (Antioquia)	20.140	-0,7
Carbendazim 500 Sc, 1 litro			Peñol (Antioquia)	17.500	-7,3
Bogotá, D. C.	20.113	-0,3	Rionegro (Antioquia)	19.662	5,2
Buesaco (Nariño)	19.500	0,0	Tuluá (Valle del Cauca)	21.567	0,2
Cajamarca (Tolima)	18.700	0,0	Curalancho Wp, 500 gramos		
Cúcuta (Norte de Santander)	13.960	0,0	Ipiales (Nariño)	9.625	2,7
Ipiales (Nariño)	18.300	0,0	Pamplona (Norte de Santander)	10.167	-1,6
Ocaña (Norte de Santander)	19.333	0,0	Pupiales (Nariño)	10.250	6,5
Popayán (Cauca)	19.500	3,5	Túquerres (Nariño)	10.233	11,6
Roldanillo (Valle del Cauca)	14.467	-0,2	Curathane, 500 gramos		
Tibaná (Boyacá)	18.750	1,2	Ábrego (Norte de Santander)	12.500	0,0
Túquerres (Nariño)	20.338	0,0	Bucaramanga (Santander)	14.500	0,9
Villavicencio (Meta)	14.000	10,2	Cáqueza (Cundinamarca)	11.333	-2,9
Clorotalonil 720 Sc, 1 litro			Chipaqué (Cundinamarca)	11.800	0,0
Ocaña (Norte de Santander)	22.000	-4,3	Chiquinquirá (Boyacá)	12.033	1,7
Pasto (Nariño)	25.783	1,6	Chitagá (Norte de Santander)	11.750	-2,1
Pupiales (Nariño)	30.667	9,5	Choachí (Cundinamarca)	12.333	2,8
Socorro (Santander)	24.833	0,7	El Carmen de Viboral (Antioquia)	9.538	-0,2
Cobrethane, 1 kilogramo			El Santuario (Antioquia)	8.750	0,0
Ábrego (Norte de Santander)	17.143	0,8	Entreríos (Antioquia)	9.870	0,1
Andes (Antioquia)	19.813	-1,6	Guarne (Antioquia)	9.850	-0,3
Aquitania (Boyacá)	18.167	-0,9	Ipiales (Nariño)	10.825	2,1
Armenia (Quindío)	19.363	0,0	La Ceja (Antioquia)	11.350	0,8
Belén de Umbría (Risaralda)	19.883	0,0	La Plata (Huila)	12.800	0,0
			La Unión (Antioquia)	9.017	0,4
			Medellín (Antioquia)	9.188	0,0
			Ocaña (Norte de Santander)	12.000	0,0



**Cuadro 9. Insumos agrícolas. Precios de fungicidas (continuación)
2015 (marzo)**

Productos y mercados	Precio medio marzo	Variación porcentual	Productos y mercados	Precio medio marzo	Variación porcentual
Curathane, 500 gramos (continuación)			Daconil 720 Sc, 1 litro (continuación)		
Pamplona (Norte de Santander)	11.660	-1,2	Choachí (Cundinamarca)	32.333	0,0
Pasto (Nariño)	11.000	0,0	Cota (Cundinamarca)	28.167	0,0
Peñol (Antioquia)	8.500	-13,6	El Carmen de Viboral (Antioquia)	27.925	0,9
Pitalito (Huila)	12.800	0,0	El Santuario (Antioquia)	26.750	-1,8
Popayán (Cauca)	13.940	0,8	Entreríos (Antioquia)	29.778	0,0
Pupiales (Nariño)	11.067	3,1	Fómeque (Cundinamarca)	33.667	3,1
Rionegro (Antioquia)	9.400	3,0	Fusagasugá (Cundinamarca)	29.000	0,0
San Pedro De Los Milagros (Antioquia)	10.000	-6,3	Guarne (Antioquia)	29.965	-0,9
San Vicente Ferrer (Antioquia)	9.480	0,9	Ibagué (Tolima)	31.533	0,0
Santa Rosa de Osos (Antioquia)	10.350	0,0	Ipiales (Nariño)	32.100	0,6
Silos (Norte de Santander)	12.667	1,3	La Ceja (Antioquia)	28.125	0,1
Sogamoso (Boyacá)	12.267	-5,6	La Unión (Valle del Cauca)	29.267	0,0
Tibaná (Boyacá)	10.533	0,3	Marinilla (Antioquia)	27.017	-1,6
Tunja (Boyacá)	11.000	1,1	Medellín (Antioquia)	30.849	1,2
Ventaquemada (Boyacá)	11.833	2,9	Neiva (Huila)	30.033	1,0
Zipaquirá (Cundinamarca)	10.833	0,0	Ocaña (Norte de Santander)	31.000	0,0
Curaxil, 500 gramos			Palmira (Valle del Cauca)	30.900	4,0
Pamplona (Norte de Santander)	10.500	0,0	Pasto (Nariño)	32.000	-1,0
Silos (Norte de Santander)	12.667	5,6	Peñol (Antioquia)	26.800	-3,2
Tibaná (Boyacá)	9.567	2,3	Piendamó (Cauca)	33.150	0,8
Túquerres (Nariño)	9.333	3,7	Pitalito (Huila)	30.800	2,0
Curzate M-8, 500 gramos			Popayán (Cauca)	35.000	0,0
Andes (Antioquia)	13.418	1,5	Pupiales (Nariño)	32.667	0,0
Armenia (Quindío)	11.400	0,0	Rionegro (Antioquia)	27.333	1,2
Bogotá, D. C.	12.433	-0,8	Roldanillo (Valle del Cauca)	29.850	0,0
Buesaco (Nariño)	13.333	0,5	San Vicente Ferrer (Antioquia)	27.200	0,7
Cali (Valle del Cauca)	13.375	0,8	Santa Rosa de Osos (Antioquia)	29.637	12,7
Cáqueza (Cundinamarca)	12.500	2,0	Sibaté (Cundinamarca)	30.733	0,0
Chipaque (Cundinamarca)	12.000	1,7	Silos (Norte de Santander)	31.333	1,1
Chocontá (Cundinamarca)	11.000	0,0	Socorro (Santander)	30.833	3,4
Cota (Cundinamarca)	11.750	0,0	Subachoque (Cundinamarca)	30.900	0,0
Duitama (Boyacá)	12.125	3,2	Tibaná (Boyacá)	28.200	-0,7
El Carmen de Viboral (Antioquia)	11.880	-0,1	Tunja (Boyacá)	29.200	-2,2
El Santuario (Antioquia)	10.875	3,6	Villapinzón (Cundinamarca)	30.000	3,4
Fómeque (Cundinamarca)	13.000	2,6	Zipaquirá (Cundinamarca)	30.233	0,0
Fusagasugá (Cundinamarca)	11.000	-3,3	Daconil 720 Sc, 250 centímetros cúbicos		
Guadalajara de Buga (Valle del Cauca)	13.117	2,5	Bogotá, D. C.	11.300	2,7
Ipiales (Nariño)	12.200	0,0	Cajamarca (Tolima)	11.333	1,5
Marinilla (Antioquia)	10.785	-0,3	Chiquinquirá (Boyacá)	10.433	4,3
Medellín (Antioquia)	11.463	0,0	Duitama (Boyacá)	10.750	6,2
Pamplona (Norte de Santander)	11.800	0,0	El Carmen de Viboral (Antioquia)	9.667	0,0
Pasto (Nariño)	11.733	-1,4	El Santuario (Antioquia)	9.250	4,2
Pereira (Risaralda)	12.667	-2,6	Fresno (Tolima)	10.533	-0,2
Piendamó (Cauca)	13.967	0,0	Ibagué (Tolima)	10.700	-0,9
Popayán (Cauca)	13.943	0,6	Ipiales (Nariño)	10.583	0,0
Pupiales (Nariño)	11.833	0,0	Medellín (Antioquia)	10.483	0,0
Samacá (Boyacá)	11.333	0,0	Ocaña (Norte de Santander)	11.750	-2,1
Sibaté (Cundinamarca)	12.067	10,7	Palmira (Valle del Cauca)	10.533	4,3
Silos (Norte de Santander)	13.333	8,1	Pamplona (Norte de Santander)	11.833	0,0
Socorro (Santander)	12.733	4,7	Pasto (Nariño)	10.500	0,0
Subachoque (Cundinamarca)	11.500	0,0	Peñol (Antioquia)	8.933	-4,3
Tibaná (Boyacá)	11.367	0,3	Popayán (Cauca)	11.675	0,0
Tuluá (Valle del Cauca)	13.400	1,5	Pupiales (Nariño)	10.667	0,0
Tunja (Boyacá)	11.533	-0,3	Socorro (Santander)	10.267	2,7
Túquerres (Nariño)	11.900	1,7	Tibaná (Boyacá)	9.967	0,0
Ventaquemada (Boyacá)	11.500	2,2	Tunja (Boyacá)	10.050	0,0
Villapinzón (Cundinamarca)	10.833	3,2	Ventaquemada (Boyacá)	10.125	0,0
Cymozeb, 500 gramos			Villapinzón (Cundinamarca)	10.000	1,7
Chipaque (Cundinamarca)	11.333	0,0	Derosal 500 Sc, 1 litro		
Choachí (Cundinamarca)	12.000	0,0	Ábrego (Norte de Santander)	48.333	0,0
Pasto (Nariño)	9.500	-1,7	Belén de Ubría (Risaralda)	51.500	1,6
Villapinzón (Cundinamarca)	10.167	3,4	Bogotá, D. C.	54.000	2,9
Zipaquirá (Cundinamarca)	10.033	0,0	Cali (Valle del Cauca)	48.775	0,0
Daconil 720 Sc, 1 litro			Chinchiná (Caldas)	55.467	0,0
Ábrego (Norte de Santander)	31.000	0,0	Chiquinquirá (Boyacá)	46.900	-0,6
Andes (Antioquia)	30.941	1,2	Corinto (Cauca)	49.333	5,3
Belén de Ubría (Risaralda)	33.233	0,0	El Carmen de Viboral (Antioquia)	48.333	0,0
Bogotá, D. C.	30.200	2,5	El Santuario (Antioquia)	44.000	0,0
Cajamarca (Tolima)	32.750	0,0	Fómeque (Cundinamarca)	54.333	-1,8
Chipaque (Cundinamarca)	31.000	0,0	Guadalajara de Buga (Valle del Cauca)	51.183	4,9
Chiquinquirá (Boyacá)	27.833	-1,2	Guarne (Antioquia)	48.167	-0,8
Chitagá (Norte de Santander)	32.000	-1,0	Manizales (Caldas)	55.100	0,0
			Marinilla (Antioquia)	48.717	0,7

**Cuadro 9. Insumos agrícolas. Precios de fungicidas (continuación)
2015 (marzo)**

Productos y mercados	Precio medio marzo	Variación porcentual	Productos y mercados	Precio medio marzo	Variación porcentual
Derosal 500 Sc, 1 litro (continuación)			Dithane M-45 Wp Nt, 1 kilogramo (continuación)		
Medellín (Antioquia)	49.330	0,0	Santa Rosa de Cabal (Risaralda)	12.083	0,0
Ocaña (Norte de Santander)	48.000	0,0	Sevilla (Valle del Cauca)	12.700	0,8
Palmira (Valle del Cauca)	40.667	-2,4	Subachoque (Cundinamarca)	11.433	0,0
Peñol (Antioquia)	46.667	1,1	Valledupar (Cesar)	15.633	-0,2
Pereira (Risaralda)	52.200	0,0			
Piendamó (Cauca)	49.250	1,5	Dithane M-45, 1 kilogramo		
Popayán (Cauca)	48.833	1,0	Andes (Antioquia)	12.527	0,0
Rionegro (Antioquia)	51.748	-0,5	Aquitania (Boyacá)	12.333	1,4
Riosucio (Caldas)	53.317	0,0	Cali (Valle del Cauca)	13.020	1,6
Santa Rosa de Cabal (Risaralda)	49.200	0,0	Chía (Cundinamarca)	14.833	1,1
Yarumal (Antioquia)	48.050	n.d.	Chipaqué (Cundinamarca)	12.000	0,0
			Chiquinquirá (Boyacá)	11.300	3,4
Derosal 500 Sc, 120 centímetros cúbicos			Chocontá (Cundinamarca)	11.000	3,1
Belén de Umbría (Risaralda)	7.413	0,0	Corinto (Cauca)	13.500	0,0
Chiquinquirá (Boyacá)	7.100	2,4	Cota (Cundinamarca)	12.450	0,0
Ipiales (Nariño)	7.233	0,0	Duitama (Boyacá)	11.633	0,3
Manizales (Caldas)	7.188	0,0	El Carmen de Viboral (Antioquia)	11.300	2,3
Medellín (Antioquia)	7.480	0,0	El Santuario (Antioquia)	11.000	4,8
Ocaña (Norte de Santander)	7.000	0,0	Entrerrios (Antioquia)	11.773	2,9
Pereira (Risaralda)	6.863	0,0	Facatativá (Cundinamarca)	11.900	3,3
Popayán (Cauca)	7.088	0,9	Funza (Cundinamarca)	12.667	2,4
Yarumal (Antioquia)	6.903	n.d.	Fusagasugá (Cundinamarca)	12.125	1,0
			Guadalajara de Buga (Valle del Cauca)	12.810	-0,6
Difenoconazol 250 Ec, 1 litro			Ipiales (Nariño)	11.760	2,6
Bogotá, D. C.	72.500	-0,7	Marinilla (Antioquia)	11.433	4,3
Cajamarca (Tolima)	75.450	1,6	Medellín (Antioquia)	12.290	0,0
El Santuario (Antioquia)	61.000	5,8	Palmira (Valle del Cauca)	13.000	0,0
Ipiales (Nariño)	70.250	0,0	Peñol (Antioquia)	11.000	-2,9
Pupiales (Nariño)	73.750	-0,3	Popayán (Cauca)	13.167	0,0
Túquerres (Nariño)	66.000	0,0	Pupiales (Nariño)	12.000	3,0
			Samacá (Boyacá)	11.000	0,0
Difenoconazol 250 Ec, 100 centímetros cúbicos			Santa Rosa de Osos (Antioquia)	11.800	0,0
Ipiales (Nariño)	10.750	0,0	Sibaté (Cundinamarca)	11.760	1,6
Pasto (Nariño)	10.913	4,6	Sogamoso (Boyacá)	11.300	11,1
Pupiales (Nariño)	11.500	0,0	Sonsón (Antioquia)	11.783	n.d.
			Tibaná (Boyacá)	10.900	3,2
Difenoconazol 250 Ec, 250 centímetros cúbicos			Tuluá (Valle del Cauca)	12.050	0,3
Ipiales (Nariño)	25.575	-4,2	Tunjá (Boyacá)	11.017	2,3
Pasto (Nariño)	23.867	0,0	Túquerres (Nariño)	11.867	0,0
Pupiales (Nariño)	26.000	0,0	Ventaquemada (Boyacá)	11.500	0,0
Túquerres (Nariño)	24.000	0,0	Villapinzón (Cundinamarca)	10.833	1,6
			Yarumal (Antioquia)	11.977	n.d.
			Zipaquirá (Cundinamarca)	11.975	5,0
Dithane M-45 Wp Nt, 1 kilogramo					
Ábrego (Norte de Santander)	11.667	-1,1	Elosal 720 Sc, 1 litro		
Agustín Codazzi (Cesar)	18.167	0,0	Ábrego (Norte de Santander)	15.250	-0,5
Anserma (Caldas)	11.967	4,4	Andes (Antioquia)	16.371	-2,5
Apía (Risaralda)	12.250	0,0	Apía (Risaralda)	16.525	0,9
Armenia (Quindío)	11.838	-0,4	Aquitania (Boyacá)	14.967	1,6
Belén de Umbría (Risaralda)	12.730	0,0	Armenia (Quindío)	15.725	0,6
Bogotá, D. C.	12.344	2,3	Belén de Umbría (Risaralda)	15.825	0,0
Bucaramanga (Santander)	12.833	4,1	Bogotá, D. C.	15.650	2,0
Buesaco (Nariño)	13.167	2,6	Bucaramanga (Santander)	15.750	0,5
Caicedonia (Valle del Cauca)	12.000	0,6	Cajamarca (Tolima)	16.267	2,7
Cajamarca (Tolima)	13.125	0,0	Cali (Valle del Cauca)	16.233	3,0
Chitagá (Norte de Santander)	11.667	-2,8	Cáqueza (Cundinamarca)	15.625	-1,6
Cota (Cundinamarca)	12.933	-0,5	Chipaqué (Cundinamarca)	15.600	0,0
Fómeque (Cundinamarca)	12.667	5,6	Chiquinquirá (Boyacá)	15.333	1,1
Ibaqué (Tolima)	14.125	8,7	Chitagá (Norte de Santander)	16.000	-2,0
La Celia (Risaralda)	13.583	4,1	Choachí (Cundinamarca)	16.250	1,6
La Unión (Valle del Cauca)	11.567	2,4	Corinto (Cauca)	16.833	2,0
Málaga (Santander)	14.125	0,0	Cota (Cundinamarca)	15.767	0,0
Manizales (Caldas)	12.350	1,0	El Carmen de Viboral (Antioquia)	16.248	3,2
Marsella (Risaralda)	12.138	0,8	El Santuario (Antioquia)	13.975	-3,6
Montería (Córdoba)	14.767	0,0	Entrerrios (Antioquia)	15.638	0,0
Ocaña (Norte de Santander)	11.333	0,0	Fómeque (Cundinamarca)	15.333	2,2
Pamplona (Norte de Santander)	12.000	-1,4	Fresno (Tolima)	16.233	0,0
Pereira (Risaralda)	12.910	0,0	Fusagasugá (Cundinamarca)	15.125	1,0
Piendamó (Cauca)	13.833	0,0	Garzón (Huila)	15.600	-2,5
Pitalito (Huila)	12.733	0,0	Granada (Meta)	15.652	6,2
Popayán (Cauca)	13.040	0,0	Guadalajara de Buga (Valle del Cauca)	16.413	0,1
Riosucio (Caldas)	11.867	2,7	Guarne (Antioquia)	15.425	0,2
Roldanillo (Valle del Cauca)	12.400	3,3	Ibaqué (Tolima)	17.100	0,0
Saldaña (Tolima)	12.357	-3,4	Ipiales (Nariño)	15.333	-1,1
			La Ceja (Antioquia)	15.167	-0,3



**Cuadro 9. Insumos agrícolas. Precios de fungicidas (continuación)
2015 (marzo)**

Productos y mercados	Precio medio marzo	Variación porcentual	Productos y mercados	Precio medio marzo	Variación porcentual
Elosal 720 Sc, 1 litro (continuación)			Fitoraz 76 Wp, 500 gramos (continuación)		
La Celia (Risaralda)	17.100	0,0	Socorro (Santander)	16.500	0,0
La Unión (Antioquia)	14.900	2,3	Sogamoso (Boyacá)	15.133	3,4
La Unión (Valle del Cauca)	15.300	2,0	Subachoque (Cundinamarca)	16.467	0,0
Manizales (Caldas)	16.750	0,0	Tibaná (Boyacá)	15.167	0,0
Marinilla (Antioquia)	15.667	4,6	Tuluá (Valle del Cauca)	16.133	0,0
Marsella (Risaralda)	16.133	1,7	Tunja (Boyacá)	15.300	0,0
Medellín (Antioquia)	15.919	1,1	Túquerres (Nariño)	16.125	-0,8
Ocaña (Norte de Santander)	16.000	0,0	Ventaquemada (Boyacá)	15.250	0,0
Palmira (Valle del Cauca)	15.800	1,4	Villapinzón (Cundinamarca)	15.000	0,0
Pamplona (Norte de Santander)	16.100	1,3	Viterbo (Caldas)	17.300	0,0
Pasto (Nariño)	16.033	0,6	Zipaquirá (Cundinamarca)	15.333	0,0
Peñol (Antioquia)	14.980	-7,4	Forum 500 Wp, 120 gramos		
Pereira (Risaralda)	15.825	0,0	Ábrego (Norte de Santander)	14.000	0,0
Popayán (Cauca)	16.233	-1,0	Andes (Antioquia)	16.300	0,6
Pupiales (Nariño)	15.700	0,0	Aquitania (Boyacá)	10.667	0,0
Rionegro (Antioquia)	15.963	1,4	Armenia (Quindío)	10.167	1,0
Riosucio (Caldas)	16.567	1,6	Bogotá, D. C.	12.250	0,0
Samacá (Boyacá)	14.667	0,0	Cáqueza (Cundinamarca)	11.875	2,2
San Vicente Ferrer (Antioquia)	15.320	0,0	Chipaqué (Cundinamarca)	12.000	0,0
Santa Rosa de Cabal (Risaralda)	15.733	1,3	Chiquinquirá (Boyacá)	10.333	1,6
Santa Rosa de Osos (Antioquia)	16.267	0,0	Chocontá (Cundinamarca)	10.167	-1,6
Tibaná (Boyacá)	14.600	-1,1	Cota (Cundinamarca)	11.200	0,0
Tunja (Boyacá)	14.500	-1,1	El Carmen de Viboral (Antioquia)	12.433	1,4
Ventaquemada (Boyacá)	14.667	0,0	El Santuario (Antioquia)	10.500	0,7
Fitoraz 76 Wp, 500 gramos			Fómeque (Cundinamarca)	13.333	0,0
Ábrego (Norte de Santander)	15.857	-0,9	Fusagasugá (Cundinamarca)	10.875	-4,0
Andes (Antioquia)	16.997	0,6	Ipiales (Nariño)	12.520	1,6
Anserma (Caldas)	16.633	0,0	La Unión (Valle del Cauca)	10.000	-9,4
Apía (Risaralda)	16.300	0,0	Medellín (Antioquia)	12.580	-0,9
Aquitania (Boyacá)	15.167	1,1	Ocaña (Norte de Santander)	15.500	0,0
Armenia (Quindío)	15.400	0,0	Peñol (Antioquia)	12.250	1,0
Belén de Umbría (Risaralda)	16.725	-0,1	Socorro (Santander)	12.067	6,5
Bogotá, D. C.	16.273	1,8	Sogamoso (Boyacá)	10.833	3,2
Bucaramanga (Santander)	16.800	0,0	Tibaná (Boyacá)	9.867	-3,7
Cajamarca (Tolima)	17.233	0,0	Tunja (Boyacá)	10.800	1,3
Cali (Valle del Cauca)	17.480	-0,1	Ventaquemada (Boyacá)	10.125	2,5
Cáqueza (Cundinamarca)	15.625	-3,8	Villapinzón (Cundinamarca)	9.667	-1,7
Chinchiná (Caldas)	17.483	-0,7	Zipaquirá (Cundinamarca)	10.533	0,0
Chipaqué (Cundinamarca)	16.400	0,6	Impact 125 Sc, 1 litro		
Chiquinquirá (Boyacá)	15.067	0,7	Belén de Umbría (Risaralda)	93.288	5,7
Chitagá (Norte de Santander)	17.333	2,0	Cota (Cundinamarca)	92.233	0,0
Choachí (Cundinamarca)	16.000	0,0	Manizales (Caldas)	89.150	0,0
Chocontá (Cundinamarca)	15.000	-1,1	Kasumin 2 % SI, 1 litro		
Corinto (Cauca)	16.433	1,0	Ábrego (Norte de Santander)	22.667	0,0
Cota (Cundinamarca)	15.950	0,0	Apía (Risaralda)	24.583	0,8
Cúcuta (Norte de Santander)	16.667	0,0	Armenia (Quindío)	23.767	2,5
Duitama (Boyacá)	14.867	2,5	Bogotá, D. C.	26.433	2,3
El Carmen de Viboral (Antioquia)	16.000	1,1	Cajamarca (Tolima)	26.833	0,0
El Santuario (Antioquia)	14.500	-1,7	Cali (Valle del Cauca)	25.475	-1,2
Facatativá (Cundinamarca)	16.017	-2,1	Cáqueza (Cundinamarca)	26.750	-0,9
Fómeque (Cundinamarca)	16.000	0,0	Chipaqué (Cundinamarca)	28.600	-1,4
Funza (Cundinamarca)	16.000	1,3	Chiquinquirá (Boyacá)	23.600	-1,0
Fusagasugá (Cundinamarca)	14.875	-1,7	Choachí (Cundinamarca)	28.000	0,0
Garzón (Huila)	16.650	-1,5	Corinto (Cauca)	25.000	0,0
Guadalajara de Buga (Valle del Cauca)	16.600	0,0	Cota (Cundinamarca)	25.250	0,0
Ipiales (Nariño)	16.400	1,2	El Carmen de Viboral (Antioquia)	23.100	1,8
La Unión (Valle del Cauca)	16.033	0,2	El Santuario (Antioquia)	20.500	-3,1
Manizales (Caldas)	16.838	0,0	Fómeque (Cundinamarca)	28.667	0,0
Marinilla (Antioquia)	15.433	2,0	Guadalajara de Buga (Valle del Cauca)	24.483	-0,1
Marsella (Risaralda)	16.250	0,0	La Unión (Antioquia)	22.833	2,2
Medellín (Antioquia)	16.037	-0,1	Manizales (Caldas)	23.667	0,0
Ocaña (Norte de Santander)	16.100	0,0	Marsella (Risaralda)	24.133	3,3
Palmira (Valle del Cauca)	16.420	1,2	Neiva (Huila)	23.453	7,6
Pamplona (Norte de Santander)	17.000	0,0	Palmira (Valle del Cauca)	24.375	3,0
Pasto (Nariño)	17.000	0,0	Peñol (Antioquia)	21.875	1,2
Peñol (Antioquia)	14.500	-11,5	Pereira (Risaralda)	24.013	-1,3
Pereira (Risaralda)	16.420	0,0	Piendamó (Cauca)	25.567	1,3
Piendamó (Cauca)	16.750	1,4	Pitalito (Huila)	24.467	12,4
Pitalito (Huila)	16.600	1,4	Popayán (Cauca)	25.975	1,3
Popayán (Cauca)	16.667	0,0	Rionegro (Antioquia)	22.250	1,7
Riosucio (Caldas)	16.900	-0,9	Roldanillo (Valle del Cauca)	23.313	2,2
San Gil (Santander)	17.500	5,0	San Vicente Ferrer (Antioquia)	22.540	1,1
Santa Rosa de Cabal (Risaralda)	16.100	0,8			
Santander de Quilichao (Cauca)	16.867	0,0			
Sibaté (Cundinamarca)	14.840	0,7			

**Cuadro 9. Insumos agrícolas. Precios de fungicidas (continuación)
2015 (marzo)**

Productos y mercados	Precio medio marzo	Variación porcentual	Productos y mercados	Precio medio marzo	Variación porcentual
Kasumin 2 % SI, 1 litro (continuación)			Mertect 500 Sc, 1 litro		
Subachoque (Cundinamarca)	26.267	0,0	Armenia (Quindío)	166.067	0,3
Tibaná (Boyacá)	25.033	6,5	Cajamarca (Tolima)	164.000	2,3
Tuluá (Valle del Cauca)	24.317	0,1	Fundación (Magdalena)	160.967	0,0
Kasumin 2 % SI, 250 centímetros cúbicos			Ibagué (Tolima)	161.350	0,0
Chiquinquirá (Boyacá)	8.667	-1,9	Medellín (Antioquia)	157.135	0,0
Ipiales (Nariño)	8.733	0,0	Palmira (Valle del Cauca)	166.750	4,6
Tibaná (Boyacá)	8.533	7,1	Popayán (Cauca)	157.200	-0,3
Mancozeb 80 Wp, 1 kilogramo			Mertect 500 Sc, 100 centímetros cúbicos		
Bogotá, D. C.	10.685	2,1	Ábrego (Norte de Santander)	16.667	-2,0
Buesaco (Nariño)	12.500	0,5	Andes (Antioquia)	18.464	0,0
Cajamarca (Tolima)	12.833	4,1	Armenia (Quindío)	18.867	-0,3
Chipaque (Cundinamarca)	10.833	3,2	Belén de Umbría (Risaralda)	19.475	0,0
Chiquinquirá (Boyacá)	10.460	-1,3	Buesaco (Nariño)	19.600	5,1
Cúcuta (Norte de Santander)	10.200	0,0	Cajamarca (Tolima)	19.200	1,6
Guaduas (Cundinamarca)	12.333	-2,6	Cali (Valle del Cauca)	19.700	3,7
Ipiales (Nariño)	10.850	0,5	Cáqueza (Cundinamarca)	18.333	1,9
Ocaña (Norte de Santander)	10.800	0,0	Chipaque (Cundinamarca)	17.600	3,5
Pamplona (Norte de Santander)	11.000	0,0	Chiquinquirá (Boyacá)	17.567	3,3
Pasto (Nariño)	10.371	5,1	Choachí (Cundinamarca)	17.333	2,0
Popayán (Cauca)	11.917	-0,4	El Santuario (Antioquia)	16.833	3,1
Pupiales (Nariño)	10.725	0,9	Fómeque (Cundinamarca)	17.333	2,0
Samacá (Boyacá)	10.333	0,0	Fusagasugá (Cundinamarca)	18.000	0,0
Subachoque (Cundinamarca)	11.300	0,0	Ipiales (Nariño)	18.925	1,3
Tibaná (Boyacá)	10.875	5,2	Marinilla (Antioquia)	17.517	0,7
Túquerres (Nariño)	10.250	0,0	Marsella (Risaralda)	19.000	0,0
Manzate 200 Wp, 1 kilogramo			Medellín (Antioquia)	17.500	0,0
Ábrego (Norte de Santander)	11.400	-0,9	Palmira (Valle del Cauca)	19.325	3,3
Andes (Antioquia)	12.629	1,0	Piendamó (Cauca)	17.825	0,0
Belén de Umbría (Risaralda)	12.242	0,4	Pitalito (Huila)	19.300	5,5
Bogotá, D. C.	11.922	1,1	Popayán (Cauca)	17.625	-0,8
Buesaco (Nariño)	12.733	3,2	Roldanillo (Valle del Cauca)	19.233	n.d.
Cali (Valle del Cauca)	12.642	-0,5	San Gil (Santander)	17.300	1,8
Chipaque (Cundinamarca)	12.000	0,0	Tibaná (Boyacá)	16.633	0,0
Chiquinquirá (Boyacá)	11.633	5,8	Tuluá (Valle del Cauca)	18.617	2,0
Chocontá (Cundinamarca)	10.833	1,6	Tunja (Boyacá)	16.900	2,1
Corinto (Cauca)	13.250	0,0	Villapinzón (Cundinamarca)	16.500	-1,0
Cota (Cundinamarca)	11.225	0,0	Nativo Sc, 1 litro		
Cúcuta (Norte de Santander)	10.167	1,0	Armenia (Quindío)	145.183	0,0
Duitama (Boyacá)	10.733	-1,8	Cajamarca (Tolima)	143.333	0,0
El Carmen de Viboral (Antioquia)	10.875	-1,1	Chinchiná (Caldas)	162.433	0,0
El Santuario (Antioquia)	10.500	-1,2	Pereira (Risaralda)	150.638	-2,1
Garzón (Huila)	12.500	2,0	Santa Rosa de Cabal (Risaralda)	147.617	0,0
Guadalajara de Buga (Valle del Cauca)	12.325	0,0	Nativo Sc, 120 centímetros cúbicos		
Ipiales (Nariño)	12.125	-0,3	Ábrego (Norte de Santander)	18.833	0,0
La Celia (Risaralda)	12.950	1,6	Belén de Umbría (Risaralda)	20.350	1,3
Málaga (Santander)	13.600	-2,2	Cajamarca (Tolima)	21.050	0,0
Manizales (Caldas)	12.067	2,3	Manizales (Caldas)	20.683	0,0
Marinilla (Antioquia)	10.017	1,5	Ocaña (Norte de Santander)	19.750	0,0
Medellín (Antioquia)	12.153	-1,5	Pereira (Risaralda)	20.680	0,0
Palmira (Valle del Cauca)	12.360	1,8	Santa Rosa de Cabal (Risaralda)	20.217	1,2
Peñol (Antioquia)	10.667	-4,5	Viterbo (Caldas)	20.650	0,6
Pereira (Risaralda)	11.830	0,0	Orthocide 50 %, 1 kilogramo		
Piendamó (Cauca)	13.320	1,1	Bogotá, D. C.	28.367	-4,8
Pitalito (Huila)	11.775	-1,1	Guadalajara de Buga (Valle del Cauca)	24.238	0,0
Popayán (Cauca)	13.500	0,6	Subachoque (Cundinamarca)	27.667	0,0
Pupiales (Nariño)	11.725	0,0	Orthocide 50 %, 500 gramos		
Samacá (Boyacá)	11.167	0,0	Belén de Umbría (Risaralda)	14.200	-0,9
San Vicente			Cajamarca (Tolima)	15.533	0,0
de Chucurí (Santander)	14.000	0,0	Cali (Valle del Cauca)	14.000	2,4
Santa Bárbara (Antioquia)	12.800	-1,3	Cáqueza (Cundinamarca)	14.500	0,0
Santa Rosa de Cabal (Risaralda)	11.938	0,6	Chipaque (Cundinamarca)	15.600	1,3
Santander de Quilichao (Cauca)	13.500	3,8	Chiquinquirá (Boyacá)	14.400	1,2
Sevilla (Valle del Cauca)	12.500	0,8	Choachí (Cundinamarca)	14.500	0,0
Silos (Norte de Santander)	12.667	2,7	Chocontá (Cundinamarca)	14.500	1,2
Tibaná (Boyacá)	10.767	3,2	Cota (Cundinamarca)	14.600	1,4
Tuluá (Valle del Cauca)	11.800	0,0	El Santuario (Antioquia)	13.433	3,3
Tunja (Boyacá)	10.933	2,3	Fusagasugá (Cundinamarca)	14.080	5,4
Túquerres (Nariño)	11.660	1,7	Garzón (Huila)	14.067	0,0
Ventaquemada (Boyacá)	10.625	1,2	Guadalajara de Buga (Valle del Cauca)	13.717	0,4
Villanueva (Casanare)	14.000	-5,4	Guarne (Antioquia)	13.133	0,8
Villapinzón (Cundinamarca)	10.500	5,0			



**Cuadro 9. Insumos agrícolas. Precios de fungicidas (continuación)
2015 (marzo)**

Productos y mercados	Precio medio marzo	Variación porcentual	Productos y mercados	Precio medio marzo	Variación porcentual
Orthocide 50 %, 500 gramos (continuación)			Revus 250 Sc, 125 centímetros cúbicos (continuación)		
La Unión (Antioquia)	13.133	0,0	Garzón (Huila)	15.833	2,2
Medellín (Antioquia)	14.800	3,9	Ibagué (Tolima)	16.538	-2,0
Palmira (Valle del Cauca)	13.867	-0,2	Ipiales (Nariño)	16.850	1,5
Peñol (Antioquia)	12.875	1,0	Popayán (Cauca)	17.167	0,0
Rionegro (Antioquia)	13.825	0,4	Rionegro (Antioquia)	14.633	-0,2
San Vicente Ferrer (Antioquia)	13.350	3,5	Tunja (Boyacá)	15.500	0,0
Sibaté (Cundinamarca)	14.000	0,0			
Tibaná (Boyacá)	13.600	-0,7	Rhodax 70 Wp, 500 gramos		
Tunja (Boyacá)	14.467	-1,6	Andes (Antioquia)	17.967	0,7
Oxicloruro de cobre 58,8 % Wp, 1 kilogramo			Anserma (Caldas)	17.250	0,0
Agustín Codazzi (Cesar)	18.250	0,0	Aquitania (Boyacá)	16.067	-0,6
Andes (Antioquia)	11.575	1,1	Armenia (Quindío)	15.550	0,0
Apía (Risaralda)	10.117	3,6	Belén de Umbría (Risaralda)	16.942	0,0
Armenia (Quindío)	9.967	0,0	Bogotá, D. C.	16.500	1,5
Belén de Umbría (Risaralda)	10.140	-1,6	Bucaramanga (Santander)	16.833	1,4
Bogotá, D. C.	12.260	1,1	Cali (Valle del Cauca)	18.150	0,6
Cachipay (Cundinamarca)	14.000	5,0	Cáqueza (Cundinamarca)	16.833	-1,0
Cajamarca (Tolima)	11.167	17,5	Chinchiná (Caldas)	19.200	-1,6
Cali (Valle del Cauca)	11.600	0,0	Chipaque (Cundinamarca)	16.600	1,8
Cáqueza (Cundinamarca)	12.667	-5,0	Chiquinquirá (Boyacá)	15.667	-1,1
Chipaque (Cundinamarca)	13.400	3,1	Chitagá (Norte de Santander)	17.500	1,0
Choachí (Cundinamarca)	12.333	0,0	Corinto (Cauca)	17.000	0,4
Corinto (Cauca)	12.300	1,4	Cota (Cundinamarca)	17.550	0,0
Cota (Cundinamarca)	12.000	0,0	El Carmen de Viboral (Antioquia)	16.667	0,0
El Carmen de Viboral (Antioquia)	12.500	-2,6	El Santuario (Antioquia)	15.000	-2,8
Fómeque (Cundinamarca)	12.333	5,7	Fómeque (Cundinamarca)	17.000	0,0
Fusagasugá (Cundinamarca)	11.700	2,6	Fusagasugá (Cundinamarca)	15.750	0,8
La Ceja (Antioquia)	11.600	1,0	Garzón (Huila)	17.000	0,0
La Celia (Risaralda)	12.517	2,9	Granada (Meta)	17.342	0,0
La Plata (Huila)	12.767	0,9	Guadalajara de Buga (Valle del Cauca)	17.083	0,2
La Unión (Valle del Cauca)	11.233	1,2	La Unión (Valle del Cauca)	17.033	6,5
Marinilla (Antioquia)	12.120	0,7	La Virginia (Risaralda)	17.433	1,9
Marsella (Risaralda)	11.050	4,9	Manizales (Caldas)	17.238	-1,4
Medellín (Antioquia)	11.900	-0,8	Marsella (Risaralda)	16.975	1,8
Neiva (Huila)	14.153	3,8	Medellín (Antioquia)	16.800	0,0
Pasto (Nariño)	13.500	-3,6	Palmira (Valle del Cauca)	16.333	2,5
Peñol (Antioquia)	11.833	0,0	Pamplona (Norte de Santander)	17.500	0,6
Pereira (Risaralda)	9.688	2,8	Peñol (Antioquia)	15.125	-8,3
Pitalito (Huila)	12.600	0,0	Pereira (Risaralda)	16.880	-0,2
Quimbaya (Quindío)	10.967	0,9	Piendamó (Cauca)	16.050	0,0
San Vicente Ferrer (Antioquia)	10.933	2,5	Popayán (Cauca)	16.700	0,6
Santa Rosa de Cabal (Risaralda)	10.038	2,7	Ríosucio (Caldas)	17.050	-2,3
Sincelejo (Sucre)	10.667	0,0	Roldanillo (Valle del Cauca)	16.933	0,2
Sonsón (Antioquia)	11.143	n.d.	Santa Rosa de Cabal (Risaralda)	17.133	2,4
Tunja (Boyacá)	12.250	0,7	Silos (Norte de Santander)	18.500	1,4
Túquerres (Nariño)	13.875	-0,9	Subachoque (Cundinamarca)	17.633	0,8
Zipacquirá (Cundinamarca)	12.083	-0,3	Tibaná (Boyacá)	15.833	-1,0
			Tuluá (Valle del Cauca)	16.688	0,2
			Tunja (Boyacá)	16.100	-1,0
			Villapinzón (Cundinamarca)	16.000	0,0
			Viterbo (Caldas)	18.583	-0,4
			Zipacquirá (Cundinamarca)	16.067	1,7
Polythion Sc, 1 litro			Ridomil Gold Mz 68 Wg, 375 gramos		
Cúcuta (Norte de Santander)	10.633	1,3	Ábrego (Norte de Santander)	15.667	0,0
Pamplona (Norte de Santander)	11.375	2,2	Agustín Codazzi (Cesar)	21.000	0,0
Túquerres (Nariño)	11.000	3,1	Andes (Antioquia)	17.793	0,0
Predostar, 300 gramos			Anserma (Caldas)	16.550	3,1
Ábrego (Norte de Santander)	17.167	-1,9	Armenia (Quindío)	16.238	1,1
Ipiales (Nariño)	17.800	1,1	Belén de Umbría (Risaralda)	16.625	0,0
Pamplona (Norte de Santander)	16.833	0,0	Bogotá, D. C.	15.790	1,0
Propiconazole 250 Ec, 1 litro			Bucaramanga (Santander)	16.500	-1,5
Andes (Antioquia)	53.613	-1,0	Caicedonia (Valle del Cauca)	16.300	-0,6
Neiva (Huila)	43.075	-1,9	Cajamarca (Tolima)	17.433	4,7
Pitalito (Huila)	44.620	0,5	Calarcá (Quindío)	17.950	1,1
Yopal (Casanare)	44.185	6,8	Cali (Valle del Cauca)	17.000	0,6
Quorum 480 Wg, 850 gramos			Cáqueza (Cundinamarca)	16.000	-3,0
La Unión (Antioquia)	19.333	0,9	Chipaque (Cundinamarca)	16.800	0,6
Peñol (Antioquia)	17.167	0,0	Chiquinquirá (Boyacá)	16.333	4,7
Rionegro (Antioquia)	19.175	2,0	Choachí (Cundinamarca)	15.500	0,0
San Vicente Ferrer (Antioquia)	19.075	3,2	Chocontá (Cundinamarca)	15.667	2,2
			Cota (Cundinamarca)	17.233	0,0
Revus 250 Sc, 125 centímetros cúbicos			Duitama (Boyacá)	15.833	-2,3
Ábrego (Norte de Santander)	17.333	-6,3	El Carmen de Viboral (Antioquia)	15.625	-1,4
			El Santuario (Antioquia)	15.625	4,2

**Cuadro 9. Insumos agrícolas. Precios de fungicidas (continuación)
2015 (marzo)**

Productos y mercados	Precio medio marzo	Variación porcentual	Productos y mercados	Precio medio marzo	Variación porcentual
Ridomil Gold Mz 68 Wg, 375 gramos (continuación)			Score 250 Ec, 100 centímetros cúbicos (continuación)		
Fómeque (Cundinamarca)	16.000	0,0	Medellín (Antioquia)	15.734	0,0
Funza (Cundinamarca)	17.883	9,2	Neiva (Huila)	15.533	3,3
Fusagasugá (Cundinamarca)	15.900	-1,2	Ocaña (Norte de Santander)	14.833	0,0
Garzón (Huila)	17.000	0,0	Peñol (Antioquia)	13.833	-7,8
Guadalajara de Buga (Valle del Cauca)	17.400	0,0	Pereira (Risaralda)	16.533	1,7
Guarne (Antioquia)	16.188	0,1	Rionegro (Antioquia)	14.300	0,5
Ibagué (Tolima)	17.600	0,0	Riosucio (Caldas)	16.417	-0,3
Ipiales (Nariño)	15.833	-0,6	Roldanillo (Valle del Cauca)	15.933	0,0
La Ceja (Antioquia)	16.200	-0,7	San Vicente Ferrer (Antioquia)	14.860	4,1
La Unión (Antioquia)	16.885	1,2	Santa Rosa de Cabal (Risaralda)	16.433	1,9
La Unión (Valle del Cauca)	16.900	3,5	Socorro (Santander)	16.267	2,1
La Virginia (Risaralda)	16.883	0,0	Tunja (Boyacá)	16.250	1,6
Manizales (Caldas)	16.360	0,4	Viterbo (Caldas)	16.950	0,0
Marsella (Risaralda)	16.813	3,2	Zipaquirá (Cundinamarca)	14.833	0,0
Medellín (Antioquia)	17.019	0,0			
Palmira (Valle del Cauca)	16.267	2,1	Score 250 Ec, 250 centímetros cúbicos		
Pamplona (Norte de Santander)	16.000	0,0	Andes (Antioquia)	38.137	3,3
Pasto (Nariño)	16.125	0,8	Belén de Umbría (Risaralda)	39.300	0,2
Peñol (Antioquia)	15.250	2,5	Cajamarca (Tolima)	37.500	3,1
Pereira (Risaralda)	17.213	7,5	Duitama (Boyacá)	35.767	3,1
Piendamó (Cauca)	16.500	0,0	El Carmen de Viboral (Antioquia)	33.783	0,0
Pitalito (Huila)	17.550	0,7	El Santuario (Antioquia)	32.500	-0,4
Popayán (Cauca)	16.000	1,1	Ibagué (Tolima)	36.550	1,8
Pupiales (Nariño)	16.000	0,0	Marinilla (Antioquia)	34.350	0,0
Rionegro (Antioquia)	17.147	2,1	Medellín (Antioquia)	36.012	0,0
Riosucio (Caldas)	16.583	0,0	Ocaña (Norte de Santander)	33.000	0,0
Roldanillo (Valle del Cauca)	16.738	2,9	Palmira (Valle del Cauca)	37.733	3,2
Samacá (Boyacá)	15.667	0,0	Pamplona (Norte de Santander)	34.667	3,0
San Vicente Ferrer (Antioquia)	16.800	6,1	Pasto (Nariño)	36.267	0,0
Santa Bárbara (Antioquia)	18.550	-2,5	Peñol (Antioquia)	31.000	-2,1
Santa Marta (Magdalena)	18.500	0,0	Pereira (Risaralda)	39.383	2,5
Santa Rosa de Cabal (Risaralda)	16.717	3,2	Roldanillo (Valle del Cauca)	37.483	0,0
Santa Rosa de Osos (Antioquia)	17.330	0,0	Santa Rosa de Cabal (Risaralda)	37.617	-1,5
Santander de Quilichao (Cauca)	16.767	0,0	Sevilla (Valle del Cauca)	39.233	0,0
Sibaté (Cundinamarca)	16.200	0,8	Socorro (Santander)	36.233	2,5
Socorro (Santander)	16.600	1,6			
Subachoque (Cundinamarca)	16.667	1,6	Tilt 250 Ec, 100 centímetros cúbicos		
Tibaná (Boyacá)	15.600	1,1	Cajamarca (Tolima)	12.900	1,8
Tuluá (Valle del Cauca)	16.133	0,0	Chiquinquirá (Boyacá)	11.733	3,5
Tunja (Boyacá)	15.320	0,0	Chocontá (Cundinamarca)	12.000	1,4
Ventaquemada (Boyacá)	15.167	0,0	Fusagasugá (Cundinamarca)	11.825	-2,1
Viterbo (Caldas)	17.067	-0,8	Ipiales (Nariño)	12.250	0,0
Zipaquirá (Cundinamarca)	16.567	0,0	Samacá (Boyacá)	11.333	0,0
			Tibaná (Boyacá)	10.967	0,0
Score 250 Ec, 1 litro			Tunja (Boyacá)	11.240	-0,9
Bogotá, D. C.	122.933	0,8	Villapinzón (Cundinamarca)	11.500	0,0
Cajamarca (Tolima)	134.625	3,5			
Chiquinquirá (Boyacá)	122.333	2,8	Trivia Wp, 400 gramos		
El Santuario (Antioquia)	114.250	1,8	Ábrego (Norte de Santander)	16.286	0,2
Fusagasugá (Cundinamarca)	124.000	0,0	Apía (Risaralda)	17.567	0,0
Ibagué (Tolima)	132.363	1,7	Armenia (Quindío)	16.150	0,0
Medellín (Antioquia)	137.433	0,0	Belén de Umbría (Risaralda)	17.280	1,2
Ocaña (Norte de Santander)	116.000	0,0	Bogotá, D. C.	16.767	-0,5
Palmira (Valle del Cauca)	135.000	2,0	Calí (Valle del Cauca)	17.033	0,0
Pereira (Risaralda)	140.767	2,8	Cáqueza (Cundinamarca)	16.875	-4,3
Piendamó (Cauca)	137.967	0,0	Chinchiná (Caldas)	18.100	-0,1
Santa Rosa de Cabal (Risaralda)	137.167	0,0	Chipaque (Cundinamarca)	16.900	0,0
Tibaná (Boyacá)	122.333	3,7	Chitagá (Norte de Santander)	17.750	2,4
			Choachí (Cundinamarca)	17.667	-0,9
Score 250 Ec, 100 centímetros cúbicos			Cota (Cundinamarca)	16.800	0,0
Andes (Antioquia)	17.243	3,8	Facatativá (Cundinamarca)	17.367	-0,4
Belén de Umbría (Risaralda)	16.450	-1,2	Fómeque (Cundinamarca)	17.667	3,9
Cajamarca (Tolima)	16.660	1,6	Fusagasugá (Cundinamarca)	15.875	0,0
Chipaque (Cundinamarca)	16.000	0,0	Garzón (Huila)	16.950	0,7
Chiquinquirá (Boyacá)	15.100	1,8	Ipiales (Nariño)	17.700	0,0
Chitagá (Norte de Santander)	15.667	-2,1	La Unión (Valle del Cauca)	17.100	2,4
Choachí (Cundinamarca)	15.667	-2,1	Manizales (Caldas)	17.450	0,0
Corinto (Cauca)	17.067	-2,8	Ocaña (Norte de Santander)	16.875	0,0
El Carmen de Viboral (Antioquia)	15.067	0,2	Pamplona (Norte de Santander)	17.700	0,8
El Santuario (Antioquia)	14.500	2,4	Pasto (Nariño)	17.475	0,6
Fusagasugá (Cundinamarca)	15.300	0,0	Peñol (Antioquia)	15.250	-3,2
Guarne (Antioquia)	15.413	-0,5	Pereira (Risaralda)	17.375	0,0
Ipiales (Nariño)	15.840	0,0	Piendamó (Cauca)	16.920	0,0
Marinilla (Antioquia)	14.803	-1,5	Pitalito (Huila)	16.767	0,0
Marsella (Risaralda)	16.100	0,6			



**Cuadro 9. Insumos agrícolas. Precios de fungicidas (conclusión)
2015 (marzo)**

Productos y mercados	Precio medio marzo	Variación porcentual	Productos y mercados	Precio medio marzo	Variación porcentual
Trivia Wp, 400 gramos (continuación)			Validacin SI, 1 litro (continuación)		
Popayán (Cauca)	16.333	0,0	Saldaña (Tolima)	30.289	2,5
Riosucio (Caldas)	17.450	0,4	Validacin SI, 250 centímetros cúbicos		
Santa Rosa de Cabal (Risaralda)	17.233	2,2	Ipiales (Nariño)	8.675	0,0
Socorro (Santander)	17.950	-2,1	Pupiales (Nariño)	10.000	0,0
Tibaná (Boyacá)	16.000	-2,0	Túquerres (Nariño)	10.000	0,0
Tunja (Boyacá)	15.760	-1,9	Vitavax 300, 500 gramos		
Villapinzón (Cundinamarca)	15.667	1,1	Belén de Umbría (Risaralda)	29.433	0,0
Viterbo (Caldas)	17.217	-4,4	Cali (Valle del Cauca)	30.275	0,0
Zipaquirá (Cundinamarca)	16.633	0,0	Fusagasugá (Cundinamarca)	30.250	2,5
Validacin SI, 1 litro			Guadalajara de Buga (Valle del Cauca)	28.700	0,0
Cáqueza (Cundinamarca)	28.000	2,4	Ipiales (Nariño)	28.750	0,3
Choachí (Cundinamarca)	29.000	0,0	Manizales (Caldas)	25.233	1,7
Fusagasugá (Cundinamarca)	26.667	2,6	Pereira (Risaralda)	29.600	-0,3
Ipiales (Nariño)	25.167	2,0			

n.d. No determinado.

* El precio correspondiente a febrero fue modificado en el presente reporte ante la inclusión de datos que se encontraban en verificación.

**Cuadro 10. Insumos agrícolas. Precios de insecticidas, acaricidas y nematocidas
2015 (marzo)**

Productos y mercados	Precio medio marzo	Variación porcentual	Productos y mercados	Precio medio marzo	Variación porcentual
Abafed 18 Ec, 1 litro			Atta-Kill, 250 gramos (continuación)		
Apía (Risaralda)	32.267	0,0	Marsella (Risaralda)	6.433	1,0
Belén de Umbria (Risaralda)	33.075	3,0	Medellín (Antioquia)	7.067	0,0
Marsella (Risaralda)	31.625	0,0	Pereira (Risaralda)	6.450	0,0
Pereira (Risaralda)	33.100	0,0	Roldanillo (Valle del Cauca)	6.000	0,4
Actara 25 Wg, 100 gramos			Santa Rosa de Cabal (Risaralda)	6.350	0,0
Belén de Umbria (Risaralda)	50.767	0,0	Atta-Kill, 500 gramos		
Espinal (Tolima)	47.733	0,0	Apía (Risaralda)	11.838	0,0
Santa Rosa de Cabal (Risaralda)	48.633	0,0	Belén de Umbria (Risaralda)	11.270	0,0
Apache 20 Ec, 1 litro			Caicedonia (Valle del Cauca)	11.117	0,3
Cajamarca (Tolima)	26.000	1,3	Cali (Valle del Cauca)	11.750	0,4
El Carmen de Viboral (Antioquia)	22.500	0,7	Fusagasugá (Cundinamarca)	13.000	-1,0
Medellín (Antioquia)	25.400	0,0	Guadalajara de Buga (Valle del Cauca)	11.813	0,1
Peñol (Antioquia)	21.000	-2,3	Manizales (Caldas)	11.525	0,4
Arriero 2,5 Dp, 1 kilogramo			Marsella (Risaralda)	11.338	-0,2
Ábrego (Norte de Santander)	5.000	0,0	Medellín (Antioquia)	10.467	0,0
Anserma (Caldas)	3.833	-1,7	Palmira (Valle del Cauca)	11.167	0,0
Apía (Risaralda)	3.913	0,3	Pereira (Risaralda)	11.510	1,1
Armenia (Quindío)	3.567	1,4	Popayán (Cauca)	13.250	0,0
Belén de Umbria (Risaralda)	3.950	3,0	Roldanillo (Valle del Cauca)	10.883	0,3
Bogotá, D. C.	4.500	1,7	Santa Rosa de Cabal (Risaralda)	11.317	0,0
Cali (Valle del Cauca)	3.950	0,0	Viterbo (Caldas)	11.933	-0,4
Cáqueza (Cundinamarca)	4.875	-2,5	Curacron 500 Ec, 1 litro		
Chinchiná (Caldas)	3.867	2,7	Ábrego (Norte de Santander)	43.333	-1,5
Choachí (Cundinamarca)	5.000	0,0	Anserma (Caldas)	48.083	-0,1
Corinto (Cauca)	4.333	0,0	Aquitania (Boyacá)	44.667	-2,9
Cúcuta (Norte de Santander)	4.233	-3,1	Armenia (Quindío)	48.920	0,3
Fómeque (Cundinamarca)	5.000	0,0	Belén de Umbria (Risaralda)	49.363	0,0
Garzón (Huila)	4.425	0,6	Bogotá, D. C.	46.860	1,5
Guadalajara de Buga (Valle del Cauca)	4.513	0,0	Cajamarca (Tolima)	54.633	4,6
Ipiales (Nariño)	4.667	0,0	Cali (Valle del Cauca)	52.750	6,0
La Plata (Huila)	4.200	4,1	Cáqueza (Cundinamarca)	48.000	-0,7
Manizales (Caldas)	3.667	-2,2	Chipaqué (Cundinamarca)	45.800	1,3
Marsella (Risaralda)	3.788	1,7	Chiquinquirá (Boyacá)	46.000	3,2
Palmira (Valle del Cauca)	4.033	1,7	Choachí (Cundinamarca)	47.000	2,2
Pamplona (Norte de Santander)	5.000	0,0	Chocontá (Cundinamarca)	45.333	-0,7
Pereira (Risaralda)	4.170	2,7	Corinto (Cauca)	48.625	4,9
Piendamó (Cauca)	4.033	0,0	Cota (Cundinamarca)	47.233	0,0
Pitalito (Huila)	4.075	0,0	El Carmen de Viboral (Antioquia)	44.275	-0,3
Popayán (Cauca)	4.533	-2,2	El Santuario (Antioquia)	42.625	0,6
Roldanillo (Valle del Cauca)	3.867	0,9	Fómeque (Cundinamarca)	46.333	0,0
Santa Rosa de Cabal (Risaralda)	3.850	0,4	Fusagasugá (Cundinamarca)	46.475	0,5
Sevilla (Valle del Cauca)	3.867	0,0	Garzón (Huila)	47.133	-1,4
Tunja (Boyacá)	4.775	-1,5	Guadalajara de Buga (Valle del Cauca)	50.950	-1,9
Villapinzón (Cundinamarca)	4.733	1,4	Guarne (Antioquia)	46.625	1,4
Viterbo (Caldas)	4.300	2,4	Ibaqué (Tolima)	48.567	-3,3
Athrin Brio Gqa 100 Ec, 1 litro			Ipiales (Nariño)	45.750	0,9
Bogotá, D. C.	76.367	5,3	La Ceja (Antioquia)	46.000	1,1
La Ceja (Antioquia)	80.800	-0,6	La Unión (Antioquia)	50.000	1,3
La Unión (Antioquia)	78.400	0,5	La Unión (Valle del Cauca)	51.167	3,1
Ocaña (Norte de Santander)	69.000	-0,7	Marinilla (Antioquia)	44.767	-2,0
Pamplona (Norte de Santander)	74.000	1,4	Medellín (Antioquia)	47.158	0,0
Rionegro (Antioquia)	75.967	0,9	Neiva (Huila)	51.806	5,3
San Vicente Ferrer (Antioquia)	75.925	0,0	Ocaña (Norte de Santander)	43.500	0,4
Sonsón (Antioquia)	81.667	n.d.	Pamplona (Norte de Santander)	44.333	0,8
Villa de San Diego			Pasto (Nariño)	45.400	0,7
de Ubaté (Cundinamarca)	85.833	6,7	Peñol (Antioquia)	38.500	-7,8
Zipacquirá (Cundinamarca)	85.267	9,9	Pitalito (Huila)	49.567	2,3
Athrin Brio Gqa 100 Ec, 250 centímetros cúbicos			Popayán (Cauca)	44.600	-0,9
Ábrego (Norte de Santander)	21.500	-2,3	Pupiales (Nariño)	47.667	3,6
La Ceja (Antioquia)	21.625	0,0	Rionegro (Antioquia)	50.096	2,1
La Unión (Antioquia)	23.550	0,6	Roldanillo (Valle del Cauca)	50.150	0,5
Pamplona (Norte de Santander)	21.667	0,0	Samacá (Boyacá)	45.000	1,5
Rionegro (Antioquia)	21.933	1,7	San Pedro de los Milagros (Antioquia)	50.333	-0,3
San Vicente Ferrer (Antioquia)	20.450	-1,2	San Vicente Ferrer (Antioquia)	45.900	4,3
Sonsón (Antioquia)	22.878	n.d.	Santa Marta (Magdalena)	51.833	0,0
Atta-Kill, 250 gramos			Santa Rosa de Cabal (Risaralda)	49.967	0,0
Apía (Risaralda)	6.517	0,0	Santa Rosa de Osos (Antioquia)	47.750	0,0
Belén de Umbria (Risaralda)	6.210	0,0	Sibaté (Cundinamarca)	46.500	1,9
Caicedonia (Valle del Cauca)	6.133	2,8	Sogamoso (Boyacá)	46.500	-2,8
			Sonsón (Antioquia)	46.220	n.d.
			Subachoque (Cundinamarca)	47.733	0,0
			Tibaná (Boyacá)	44.367	0,0
			Tuluá (Valle del Cauca)	49.883	2,8
			Tunja (Boyacá)	45.567	2,2



**Cuadro 10. Insumos agrícolas. Precios de insecticidas, acaricidas y nematocidas (continuación)
2015 (marzo)**

Productos y mercados	Precio medio marzo	Variación porcentual	Productos y mercados	Precio medio marzo	Variación porcentual
Curacron 500 Ec, 1 litro (continuación)			Engeo, 1 litro (continuación)		
Ventaquemada (Boyacá)	44.333	0,0	Belén de Umbria (Risaralda)	156.263	1,6
Curacron 500 Ec, 250 centímetros cúbicos			Bogotá, D. C.	150.480	1,9
Agustín Codazzi (Cesar)	22.250	0,0	Cajamarca (Tolima)	159.625	6,4
Aquitania (Boyacá)	15.667	0,0	Chiquinquirá (Boyacá)	145.667	2,7
Belén de Umbria (Risaralda)	16.588	0,0	Chocontá (Cundinamarca)	144.667	0,0
Bogotá, D. C.	15.714	1,9	Ibagué (Tolima)	156.988	0,6
Cajamarca (Tolima)	17.500	4,0	Ipiales (Nariño)	150.100	0,0
Calí (Valle del Cauca)	17.200	4,2	La Ceja (Antioquia)	144.333	-1,8
Chiquinquirá (Boyacá)	15.667	3,3	La Unión (Antioquia)	152.067	-4,2
Chocontá (Cundinamarca)	15.167	0,0	La Unión (Valle del Cauca)	164.767	0,7
Corinto (Cauca)	16.833	0,0	Manizales (Caldas)	160.133	0,0
Duitama (Boyacá)	15.575	1,1	Pereira (Risaralda)	157.225	0,2
El Carmen de Viboral (Antioquia)	15.033	0,0	Piendamó (Cauca)	157.000	0,0
El Santuario (Antioquia)	14.667	0,0	Popayán (Cauca)	156.333	0,4
Fresno (Tolima)	15.717	0,0	Pupiales (Nariño)	151.667	0,0
Ipiales (Nariño)	15.375	0,0	Rionegro (Antioquia)	152.500	1,2
La Unión (Antioquia)	15.900	0,1	Samacá (Boyacá)	146.333	0,5
La Unión (Valle del Cauca)	16.733	4,3	San Vicente Ferrer (Antioquia)	147.100	-0,7
Medellín (Antioquia)	15.950	0,0	Sevilla (Valle del Cauca)	162.633	0,0
Ocaña (Norte de Santander)	15.200	0,5	Sogamoso (Boyacá)	148.333	3,5
Peñol (Antioquia)	12.500	-9,6	Sonsón (Antioquia)	142.490	n.d.
Pupiales (Nariño)	15.667	4,4	Tunja (Boyacá)	143.200	0,8
Rionegro (Antioquia)	16.367	3,4	Ventaquemada (Boyacá)	140.000	0,0
Roldanillo (Valle del Cauca)	16.567	3,4	Villapinzón (Cundinamarca)	140.000	1,0
Samacá (Boyacá)	15.333	0,0	Engeo, 250 centímetros cúbicos		
San Pedro de los Milagros (Antioquia)	16.667	0,9	Ábrego (Norte de Santander)	38.600	0,9
San Vicente Ferrer (Antioquia)	15.825	6,0	Armenia (Quindío)	41.413	0,7
Santa Rosa de Cabal (Risaralda)	16.650	0,0	Belén de Umbria (Risaralda)	43.160	0,0
Sonsón (Antioquia)	15.488	n.d.	Bogotá, D. C.	40.511	0,1
Tibaná (Boyacá)	15.267	1,1	Cajamarca (Tolima)	43.375	3,0
Tunja (Boyacá)	15.250	0,5	Cáqueza (Cundinamarca)	42.333	-1,6
Túquerres (Nariño)	14.667	0,0	Chipaque (Cundinamarca)	40.000	-0,6
Ventaquemada (Boyacá)	14.875	0,8	Chiquinquirá (Boyacá)	40.267	4,1
Decis Fluxx, 1 litro			Choachí (Cundinamarca)	40.333	-6,9
Bogotá, D. C.	100.667	0,0	Chocontá (Cundinamarca)	38.667	0,0
Chinchiná (Caldas)	111.383	0,1	El Carmen de Viboral (Antioquia)	41.333	0,0
Manizales (Caldas)	108.000	-0,1	El Santuario (Antioquia)	38.125	-0,3
Decis Fluxx, 200 centímetros cúbicos			Entrerrios (Antioquia)	39.333	0,4
Bogotá, D. C.	26.000	0,6	Fómeque (Cundinamarca)	40.000	0,8
Chiquinquirá (Boyacá)	23.667	-0,7	Fusagasugá (Cundinamarca)	40.600	1,5
Fómeque (Cundinamarca)	26.667	1,3	Guarne (Antioquia)	39.000	0,2
Manizales (Caldas)	25.950	-1,8	Ibagué (Tolima)	41.683	0,2
Riosucio (Caldas)	25.800	0,0	Ipiales (Nariño)	39.786	0,4
Samacá (Boyacá)	24.667	0,0	La Ceja (Antioquia)	39.400	0,9
Santa Rosa de Cabal (Risaralda)	25.367	0,0	La Unión (Antioquia)	43.038	0,2
Tibaná (Boyacá)	24.233	0,7	La Unión (Valle del Cauca)	44.533	-0,3
Villapinzón (Cundinamarca)	23.833	-1,4	Marsella (Risaralda)	43.575	0,0
Eltra 48 Ec, 1 litro			Medellín (Antioquia)	39.250	0,0
Ábrego (Norte de Santander)	38.000	-6,2	Peñol (Antioquia)	37.333	-9,7
Armenia (Quindío)	39.150	0,0	Piendamó (Cauca)	41.000	0,0
Belén de Umbria (Risaralda)	41.700	0,0	Popayán (Cauca)	42.429	0,2
Chipaque (Cundinamarca)	41.000	0,8	Pupiales (Nariño)	39.667	0,0
Cota (Cundinamarca)	40.575	0,0	Rionegro (Antioquia)	41.725	6,1
El Santuario (Antioquia)	38.000	-1,3	Saldaña (Tolima)	42.117	4,0
Guadalajara de Buga (Valle del Cauca)	42.788	1,8	Samacá (Boyacá)	38.667	0,9
Ipiales (Nariño)	40.667	0,0	San Pedro de los Milagros (Antioquia)	42.643	-1,9
Ocaña (Norte de Santander)	38.625	0,0	San Vicente Ferrer (Antioquia)	39.700	2,4
Palmira (Valle del Cauca)	40.100	-0,8	Sonsón (Antioquia)	39.908	n.d.
Peñol (Antioquia)	34.333	-9,6	Tibaná (Boyacá)	39.067	0,6
Popayán (Cauca)	40.100	-0,6	Tunja (Boyacá)	39.200	3,2
Sibaté (Cundinamarca)	40.167	0,8	Ventaquemada (Boyacá)	38.750	0,0
Subachoque (Cundinamarca)	41.867	0,0	Villapinzón (Cundinamarca)	38.000	0,9
Tunja (Boyacá)	38.300	1,7	Evisect S, 100 gramos		
Túquerres (Nariño)	40.000	0,8	Ábrego (Norte de Santander)	15.250	1,7
Ventaquemada (Boyacá)	38.000	0,0	Bogotá, D. C.	14.567	-3,9
Villapinzón (Cundinamarca)	37.667	0,0	Cajamarca (Tolima)	15.220	0,0
Engeo, 1 litro			Cáqueza (Cundinamarca)	15.000	-7,7
Armenia (Quindío)	147.675	0,0	Chía (Cundinamarca)	19.167	9,5
			Chinácota (Norte de Santander)	16.500	0,0
			Chipaque (Cundinamarca)	16.200	3,8
			Chiquinquirá (Boyacá)	13.833	-2,4
			Choachí (Cundinamarca)	16.000	0,0
			Corinto (Cauca)	15.500	0,0
			Cota (Cundinamarca)	15.033	0,0

**Cuadro 10. Insumos agrícolas. Precios de insecticidas, acaricidas y nematocidas (continuación)
2015 (marzo)**

Productos y mercados	Precio medio marzo	Variación porcentual	Productos y mercados	Precio medio marzo	Variación porcentual
Evisect S, 100 gramos (continuación)			Furadan 3 Gr, 1 kilogramo (continuación)		
El Carmen de Viboral (Antioquia)	12.500	0,0	Marinilla (Antioquia)	11.333	0,3
El Santuario (Antioquia)	12.875	5,1	Medellín (Antioquia)	11.528	0,0
Fómeque (Cundinamarca)	15.667	2,2	Palmira (Valle del Cauca)	11.167	0,0
Fusagasugá (Cundinamarca)	14.500	-0,7	Pereira (Risaralda)	11.225	0,0
Garzón (Huila)	15.833	0,0	Pitalito (Huila)	11.200	0,0
La Celia (Risaralda)	15.100	0,9	Roldanillo (Valle del Cauca)	10.933	0,0
La Unión (Valle del Cauca)	14.100	2,9	San Vicente de Chucurí (Santander)	13.250	-4,2
La Virginia (Risaralda)	13.800	1,5	San Vicente Ferrer (Antioquia)	10.850	-1,1
Marsella (Risaralda)	14.125	-0,9	Subachoque (Cundinamarca)	11.567	-2,4
Medellín (Antioquia)	14.890	0,0	Túquerres (Nariño)	11.667	0,6
Ocaña (Norte de Santander)	15.667	0,0	Valledupar (Cesar)	16.667	0,0
Palmira (Valle del Cauca)	13.033	1,0	Villavicencio (Meta)	12.460	-3,0
Pamplona (Norte de Santander)	14.667	2,3			
Pasto (Nariño)	13.667	-1,2	Furadan 3 Sc, 1 litro		
Peñol (Antioquia)	11.750	-9,6	Ábrego (Norte de Santander)	32.667	-2,2
Pereira (Risaralda)	13.700	0,7	Agustín Codazzi (Cesar)	50.000	0,0
Pitalito (Huila)	16.033	0,0	Andes (Antioquia)	32.867	1,0
Popayán (Cauca)	16.000	0,0	Apía (Risaralda)	32.933	0,3
Santa Rosa de Cabal (Risaralda)	14.100	-0,7	Armenia (Quindío)	30.788	-1,4
Subachoque (Cundinamarca)	14.533	0,0	Belén de Umbría (Risaralda)	32.440	1,4
Exalt 60 Sc, 100 centímetros cúbicos			Bogotá, D. C.	32.078	1,2
La Unión (Valle del Cauca)	26.267	4,2	Bucaramanga (Santander)	31.500	-3,6
Ocaña (Norte de Santander)	23.625	0,0	Cajamarca (Tolima)	32.000	2,1
Roldanillo (Valle del Cauca)	25.975	0,0	Cali (Valle del Cauca)	32.120	-0,9
Santa Rosa de Cabal (Risaralda)	25.783	4,3	Cáqueza (Cundinamarca)	32.667	2,1
Socorro (Santander)	25.833	2,0	Chía (Cundinamarca)	36.967	0,5
Exalt 60 Sc, 500 centímetros cúbicos			Chipaqué (Cundinamarca)	32.000	1,3
La Unión (Valle del Cauca)	127.133	5,0	Choachí (Cundinamarca)	32.333	-2,0
Roldanillo (Valle del Cauca)	120.933	0,0	Chocontá (Cundinamarca)	29.667	0,0
Santa Rosa de Cabal (Risaralda)	119.550	1,0	Corinto (Cauca)	32.250	0,8
Fentopen 500 Ec, 1 litro			Cota (Cundinamarca)	29.533	0,0
Anserma (Caldas)	28.350	1,2	Cúcuta (Norte de Santander)	29.067	4,8
Apía (Risaralda)	30.300	2,5	El Carmen de Viboral (Antioquia)	29.000	0,0
Belén de Umbría (Risaralda)	28.600	1,0	El Santuario (Antioquia)	28.500	2,2
La Celia (Risaralda)	31.033	2,2	Facatativá (Cundinamarca)	32.617	0,0
La Unión (Valle del Cauca)	30.767	8,1	Fómeque (Cundinamarca)	32.333	1,0
La Virginia (Risaralda)	31.433	1,6	Fusagasugá (Cundinamarca)	29.400	0,3
Manizales (Caldas)	28.275	0,4	Granada (Meta)	31.366	3,6
Marsella (Risaralda)	29.525	3,2	Ipiales (Nariño)	31.500	0,0
Pereira (Risaralda)	28.725	-0,2	Madrid (Cundinamarca)	33.500	0,0
Riosucio (Caldas)	29.583	1,1	Manizales (Caldas)	32.050	0,0
Roldanillo (Valle del Cauca)	29.450	4,6	Medellín (Antioquia)	33.172	-1,6
Santa Rosa de Cabal (Risaralda)	29.167	1,2	Neiva (Huila)	31.993	3,9
Viterbo (Caldas)	29.117	0,0	Ocaña (Norte de Santander)	30.000	0,0
Fulminator 600 Ec, 1 litro			Pacho (Cundinamarca)	31.667	2,7
Bogotá, D. C.	42.783	1,7	Palmira (Valle del Cauca)	30.840	1,0
Pamplona (Norte de Santander)	46.000	0,0	Peñol (Antioquia)	27.667	5,1
Túquerres (Nariño)	45.667	1,5	Pereira (Risaralda)	32.350	0,8
Furadan 3 Gr, 1 kilogramo			Piendamó (Cauca)	30.667	0,0
Agustín Codazzi (Cesar)	16.333	0,0	Pitalito (Huila)	30.767	4,5
Andes (Antioquia)	12.783	1,1	Popayán (Cauca)	30.400	0,0
Apía (Risaralda)	11.883	4,7	Roldanillo (Valle del Cauca)	30.367	0,1
Armenia (Quindío)	10.300	1,3	Santander de Quilichao (Cauca)	30.875	-0,2
Belén de Umbría (Risaralda)	11.130	-0,7	Sibaté (Cundinamarca)	30.250	0,0
Bogotá, D. C.	11.433	0,4	Socorro (Santander)	31.667	0,0
Bucaramanga (Santander)	11.375	2,5	Subachoque (Cundinamarca)	32.667	-0,6
Buesaco (Nariño)	12.833	2,7	Tibaná (Boyacá)	29.867	0,0
Cali (Valle del Cauca)	11.680	0,0	Tuluá (Valle del Cauca)	29.850	0,0
Cáqueza (Cundinamarca)	12.000	-2,7	Tunja (Boyacá)	29.167	2,0
Chipaqué (Cundinamarca)	12.333	0,0	Túquerres (Nariño)	31.640	0,8
Chiquinquirá (Boyacá)	11.000	0,0	Valledupar (Cesar)	43.000	0,0
Choachí (Cundinamarca)	12.333	0,0	Ventaquemada (Boyacá)	29.500	0,0
Corinto (Cauca)	12.667	-2,6	Villapinzón (Cundinamarca)	28.833	0,6
El Santuario (Antioquia)	10.333	-1,6	Villavicencio (Meta)	33.500	-2,7
Facatativá (Cundinamarca)	12.450	8,7	Yopal (Casanare)	35.667	-2,7
Fómeque (Cundinamarca)	12.667	-2,6	Zipaquirá (Cundinamarca)	31.033	0,0
Fusagasugá (Cundinamarca)	12.250	5,4	Karate Ec, 100 centímetros cúbicos		
Granada (Meta)	11.217	3,4	El Santuario (Antioquia)	10.125	1,3
Guadalajara de Buga (Valle del Cauca)	11.738	-1,1	Marinilla (Antioquia)	10.250	-0,5
Ipiales (Nariño)	11.125	-0,4	Peñol (Antioquia)	10.000	0,0
Manizales (Caldas)	11.513	0,0	Karate Zeon, 1 litro		
			Belén de Umbría (Risaralda)	102.983	0,0
			Bucaramanga (Santander)	92.333	2,6



DANE
Para tomar decisiones

**Cuadro 10. Insumos agrícolas. Precios de insecticidas, acaricidas y nematocidas (continuación)
2015 (marzo)**

Productos y mercados	Precio medio marzo	Variación porcentual	Productos y mercados	Precio medio marzo	Variación porcentual
Karate Zeon, 1 litro (continuación)			Lannate SI, 1 litro (continuación)		
Cáqueza (Cundinamarca)	97.667	2,4	Fómeque (Cundinamarca)	30.333	1,1
Chiquinquirá (Boyacá)	97.167	2,3	Fusagasugá (Cundinamarca)	25.625	3,5
Choachí (Cundinamarca)	89.250	-5,1	Guarne (Antioquia)	26.667	7,7
Cota (Cundinamarca)	98.000	0,0	La Ceja (Antioquia)	26.000	2,0
Fómeque (Cundinamarca)	86.667	-2,6	La Unión (Valle del Cauca)	26.333	1,2
Ibagué (Tolima)	101.950	0,0	Medellín (Antioquia)	26.125	2,0
La Unión (Antioquia)	105.833	0,5	Palmira (Valle del Cauca)	25.250	0,5
Medellín (Antioquia)	93.887	1,1	Piendamó (Cauca)	26.567	0,0
Pereira (Risaralda)	102.263	0,0	Popayán (Cauca)	29.500	0,0
Popayán (Cauca)	105.000	0,0	Rionegro (Antioquia)	26.715	2,9
Rionegro (Antioquia)	106.180	2,3	San Vicente Ferrer (Antioquia)	24.275	-0,5
San Vicente Ferrer (Antioquia)	96.950	3,9	Subchoque (Cundinamarca)	25.423	0,0
Santa Marta (Magdalena)	102.933	0,0	Tuluá (Valle del Cauca)	26.150	1,3
Santa Rosa de Cabal (Risaralda)	100.750	0,5	Tunja (Boyacá)	25.850	-0,1
Socorro (Santander)	97.333	1,0			
Subchoque (Cundinamarca)	101.733	0,0	Latigo Ec, 1 litro		
Karate Zeon, 100 centímetros cúbicos			Ábrego (Norte de Santander)	58.000	0,0
Belén de Umbria (Risaralda)	11.050	0,3	Andes (Antioquia)	65.377	-0,3
Bucaramanga (Santander)	10.667	-5,9	Bogotá, D. C.	58.840	1,4
Chiquinquirá (Boyacá)	11.100	2,5	Cajamarca (Tolima)	62.667	1,1
Ibagué (Tolima)	11.613	2,9	Cali (Valle del Cauca)	64.300	0,0
Manizales (Caldas)	11.350	1,8	Chiquinquirá (Boyacá)	56.833	3,6
Medellín (Antioquia)	11.043	0,0	Cota (Cundinamarca)	57.000	0,0
Palmira (Valle del Cauca)	11.033	4,3	Cúcuta (Norte de Santander)	54.000	0,0
Pereira (Risaralda)	11.083	0,5	El Carmen de Viboral (Antioquia)	55.440	-2,6
Roldanillo (Valle del Cauca)	10.767	n.d.	El Santuario (Antioquia)	54.500	0,5
Samacá (Boyacá)	10.833	0,0	Fómeque (Cundinamarca)	56.000	-5,6
San Vicente Ferrer (Antioquia)	10.433	1,0	Guarne (Antioquia)	55.963	0,0
Santa Rosa de Cabal (Risaralda)	10.967	0,3	Marinilla (Antioquia)	54.467	-1,5
Socorro (Santander)	10.267	1,0	Medellín (Antioquia)	59.407	-0,5
Tunja (Boyacá)	11.000	2,3	Ocaña (Norte de Santander)	56.000	0,0
Ventaquemada (Boyacá)	10.833	0,0	Pamplona (Norte de Santander)	57.667	-1,1
Villapinzón (Cundinamarca)	10.667	3,2	Peñol (Antioquia)	53.333	-4,5
			Popayán (Cauca)	56.250	-1,7
Lannate 40 Sp, 135 gramos			Samacá (Boyacá)	54.000	0,0
Andes (Antioquia)	10.167	4,3	San Vicente Ferrer (Antioquia)	57.675	0,9
Armenia (Quindío)	8.667	0,0	Santa Rosa de Cabal (Risaralda)	64.383	1,2
Bogotá, D. C.	10.467	1,2	Subchoque (Cundinamarca)	55.967	0,0
Buesaco (Nariño)	10.600	1,0	Tunja (Boyacá)	53.800	1,5
Cáqueza (Cundinamarca)	8.750	-10,3	Villa de San Diego		
Chía (Cundinamarca)	10.700	1,3	de Ubaté (Cundinamarca)	61.467	5,0
Chipaque (Cundinamarca)	9.333	0,0	Zipaquirá (Cundinamarca)	58.950	6,6
Chiquinquirá (Boyacá)	9.600	4,7			
Cota (Cundinamarca)	9.067	0,0	Latigo Ec, 250 centímetros cúbicos		
El Carmen de Viboral (Antioquia)	9.000	-1,8	Belén de Umbria (Risaralda)	16.900	3,5
El Santuario (Antioquia)	9.533	9,2	Cajamarca (Tolima)	17.033	1,4
Facatativá (Cundinamarca)	9.150	-0,4	Chiquinquirá (Boyacá)	16.000	3,2
Fómeque (Cundinamarca)	10.000	0,0	Chitagá (Norte de Santander)	16.000	0,0
Fusagasugá (Cundinamarca)	9.060	1,1	El Carmen de Viboral (Antioquia)	16.267	0,3
Guarne (Antioquia)	9.130	-0,2	El Santuario (Antioquia)	15.000	0,0
Ipiales (Nariño)	9.533	0,0	Entreríos (Antioquia)	15.560	0,0
La Unión (Antioquia)	9.125	2,0	Fresno (Tolima)	16.550	2,5
Marinilla (Antioquia)	8.867	-2,2	Ipiales (Nariño)	13.625	1,9
Medellín (Antioquia)	9.478	0,0	Marinilla (Antioquia)	14.800	-0,7
Pasto (Nariño)	9.275	-1,1	Medellín (Antioquia)	16.210	7,1
Rionegro (Antioquia)	9.025	2,3	Ocaña (Norte de Santander)	15.000	0,0
Samacá (Boyacá)	9.000	0,0	San Vicente Ferrer (Antioquia)	15.575	3,4
San Vicente Ferrer (Antioquia)	8.700	-1,1	Santa Rosa de Cabal (Risaralda)	16.225	0,3
Tibaná (Boyacá)	9.133	1,9	Sogamoso (Boyacá)	16.167	2,1
Tunja (Boyacá)	9.360	-0,4	Tibaná (Boyacá)	15.167	2,2
Ventaquemada (Boyacá)	9.375	0,0	Tunja (Boyacá)	15.240	2,0
Villapinzón (Cundinamarca)	9.000	0,0			
Lannate SI, 1 litro			Lorsban 2,5 % Dp, 1 kilogramo		
Armenia (Quindío)	24.475	0,1	Ábrego (Norte de Santander)	4.800	0,0
Belén de Umbria (Risaralda)	26.233	0,6	Aguachica (Cesar)	4.633	0,0
Bogotá, D. C.	27.100	2,0	Aguazul (Casanare)	5.833	4,9
Bucaramanga (Santander)	25.750	2,0	Agustín Codazzi (Cesar)	6.000	0,0
Cajamarca (Tolima)	27.833	4,0	Andes (Antioquia)	4.635	0,5
Cali (Valle del Cauca)	26.800	-0,8	Anserma (Caldas)	4.617	-0,4
Cáqueza (Cundinamarca)	26.750	-0,9	Apía (Risaralda)	4.738	0,0
Chipaque (Cundinamarca)	29.500	0,0	Armenia (Quindío)	4.517	3,0
Chiquinquirá (Boyacá)	25.333	2,7	Barranquilla (Atlántico)	5.216	1,0
Choachí (Cundinamarca)	27.667	-7,8	Belén de Umbria (Risaralda)	4.808	1,8
El Carmen de Viboral (Antioquia)	25.667	0,7	Bogotá, D. C.	5.192	-0,6
			Bucaramanga (Santander)	5.000	0,0
			Buesaco (Nariño)	5.500	3,1

**Cuadro 10. Insumos agrícolas. Precios de insecticidas, acaricidas y nematocidas (continuación)
2015 (marzo)**

Productos y mercados	Precio medio marzo	Variación porcentual	Productos y mercados	Precio medio marzo	Variación porcentual
Lorsban 2,5 % Dp, 1 kilogramo (continuación)			Lorsban 2,5 % Dp, 1 kilogramo (continuación)		
Caicedonia (Valle del Cauca)	4.400	-1,5	Sibaté (Cundinamarca)	4.525	1,1
Cajamarca (Tolima)	5.050	1,6	Sincelejo (Sucre)	4.833	3,6
Cali (Valle del Cauca)	4.960	2,1	Sonsón (Antioquia)	4.923	n.d.
Cáqueza (Cundinamarca)	4.833	-3,3	Subachoque (Cundinamarca)	4.633	5,3
Cartagena de Indias (Bolívar)	5.499	0,9	Tibaná (Boyacá)	5.000	0,0
Cereté (Córdoba)	4.767	-0,7	Trinidad (Casanare)	5.625	1,0
Chía (Cundinamarca)	5.267	0,0	Tuluá (Valle del Cauca)	4.683	-5,4
Chinácota (Norte de Santander)	6.167	0,0	Tunja (Boyacá)	5.350	0,0
Chinchiná (Caldas)	4.683	-1,1	Valledupar (Cesar)	5.757	0,0
Chipaque (Cundinamarca)	5.100	2,0	Villa de San Diego de Ubaté (Cundinamarca)	5.167	4,0
Chiquinquirá (Boyacá)	4.833	0,0	Villavicencio (Meta)	4.888	-2,3
Choachí (Cundinamarca)	5.000	0,0	Villeta (Cundinamarca)	5.223	5,1
Chocontá (Cundinamarca)	4.933	2,1	Viterbo (Caldas)	4.950	1,0
Corinto (Cauca)	4.800	0,0	Yarumal (Antioquia)	4.498	n.d.
Corozal (Sucre)	5.167	3,3	Yopal (Casanare)	4.892	2,6
Cota (Cundinamarca)	4.500	0,0	Zipaquirá (Cundinamarca)	5.300	11,2
El Carmen de Bolívar (Bolívar)	5.700	1,8	Lorsban 4 Ec, 1 litro		
El Carmen de Viboral (Antioquia)	4.513	0,0	Ábrego (Norte de Santander)	28.000	0,0
El Santuario (Antioquia)	4.300	-2,8	Aguachica (Cesar)	28.167	0,0
Entreríos (Antioquia)	4.525	0,0	Aguazul (Casanare)	34.925	5,6
Espinal (Tolima)	4.867	1,4	Agustín Codazzi (Cesar)	33.750	1,3
Facativá (Cundinamarca)	4.617	5,3	Andes (Antioquia)	29.646	-0,4
Fómeque (Cundinamarca)	5.000	0,0	Apía (Risaralda)	30.538	2,9
Fundación (Magdalena)	5.209	3,9	Armenia (Quindío)	28.450	1,1
Funza (Cundinamarca)	5.500	2,5	Barranquilla (Atlántico)	34.064	-1,4
Fusagasugá (Cundinamarca)	4.700	2,7	Belén de Umbría (Risaralda)	30.625	4,9
Garzón (Huila)	4.900	0,0	Bogotá, D. C.	29.017	0,7
Girardot (Cundinamarca)	5.133	2,7	Bosconia (Cesar)	31.000	n.d.
Granada (Meta)	5.000	1,6	Bucaramanga (Santander)	28.500	-1,4
Guadalajara de Buga (Valle del Cauca)	4.930	0,0	Buesaco (Nariño)	30.500	1,7
Guaduas (Cundinamarca)	5.833	2,9	Caicedonia (Valle del Cauca)	29.150	4,2
Guarne (Antioquia)	4.350	-0,6	Cajamarca (Tolima)	29.925	2,1
Ibagué (Tolima)	5.050	7,4	Cali (Valle del Cauca)	31.900	2,3
La Ceja (Antioquia)	4.500	0,0	Cáqueza (Cundinamarca)	30.000	2,3
La Celia (Risaralda)	4.983	3,5	Cartagena de Indias (Bolívar)	33.494	1,3
La Pintada (Antioquia)	4.663	3,6	Chía (Cundinamarca)	34.400	8,4
La Plata (Huila)	4.833	2,8	Chinchiná (Caldas)	29.567	0,0
La Unión (Valle del Cauca)	4.700	5,2	Chipaque (Cundinamarca)	29.200	-1,4
La Virginia (Risaralda)	4.583	0,0	Choachí (Cundinamarca)	29.333	1,1
Lebrija (Santander)	5.375	0,0	Chocontá (Cundinamarca)	26.000	1,3
Lorica (Córdoba)	4.500	0,0	Corinto (Cauca)	30.500	2,1
Magangué (Bolívar)	5.250	1,6	Corozal (Sucre)	31.333	0,0
Manizales (Caldas)	4.690	1,1	Cota (Cundinamarca)	28.167	3,0
Marinilla (Antioquia)	4.297	1,5	Cúcuta (Norte de Santander)	29.310	1,8
Marsella (Risaralda)	4.738	0,0	El Carmen de Bolívar (Bolívar)	35.250	1,4
Medellín (Antioquia)	5.144	0,0	El Carmen de Viboral (Antioquia)	26.712	0,0
Montería (Córdoba)	4.675	1,6	El Santuario (Antioquia)	26.250	-1,9
Neiva (Huila)	4.817	-0,7	Entreríos (Antioquia)	27.313	0,0
Ocaña (Norte de Santander)	4.750	0,0	Espinal (Tolima)	29.333	1,9
Palmira (Valle del Cauca)	4.700	2,2	Facativá (Cundinamarca)	27.717	0,0
Pamplona (Norte de Santander)	5.125	5,1	Fómeque (Cundinamarca)	30.000	4,7
Pasto (Nariño)	4.700	1,1	Fresno (Tolima)	29.533	1,7
Peñol (Antioquia)	4.200	-4,0	Fundación (Magdalena)	31.550	0,0
Pereira (Risaralda)	4.770	2,1	Fusagasugá (Cundinamarca)	28.300	3,2
Piendamó (Cauca)	4.650	-1,6	Garzón (Huila)	29.267	0,6
Pitalito (Huila)	4.900	0,0	Girardot (Cundinamarca)	33.000	4,5
Popayán (Cauca)	4.686	0,0	Granada (Meta)	28.840	0,4
Puerto López (Meta)	4.900	-0,7	Guadalajara de Buga (Valle del Cauca)	31.060	2,1
Rionegro (Antioquia)	4.774	7,0	Guaduas (Cundinamarca)	33.000	1,0
Riosucio (Caldas)	4.483	-1,1	Guarne (Antioquia)	27.025	0,0
Roldanillo (Valle del Cauca)	4.763	0,5	Ibagué (Tolima)	30.667	2,7
Sabana de Torres (Santander)	5.133	2,0	Ipiales (Nariño)	28.260	2,0
Sabanalarga (Atlántico)	5.107	2,0	La Ceja (Antioquia)	28.250	0,0
Saldaña (Tolima)	4.716	1,4	La Celia (Risaralda)	31.617	6,2
San Alberto (Cesar)	5.333	0,0	La Dorada (Caldas)	31.143	7,3
San Gil (Santander)	4.967	-0,7	La Unión (Antioquia)	26.933	0,2
San Pedro de los Milagros (Antioquia)	4.500	-3,6	La Unión (Valle del Cauca)	29.233	0,1
San Vicente de Chucurí (Santander)	5.375	3,4	La Virginia (Risaralda)	31.483	4,8
San Vicente Ferrer (Antioquia)	4.500	0,0	Lebrija (Santander)	29.000	0,0
Santa Bárbara (Antioquia)	5.475	7,4	Lorica (Córdoba)	32.000	0,0
Santa Marta (Magdalena)	5.160	0,0	Madrid (Cundinamarca)	29.400	-0,6
Santa Rosa de Cabal (Risaralda)	4.763	0,0	Magangué (Bolívar)	33.167	0,0
Santa Rosa de Osos (Antioquia)	4.740	0,0	Málaga (Santander)	31.000	0,0
Santander de Quilichao (Cauca)	4.833	3,6			
Sevilla (Valle del Cauca)	4.717	0,0			



**Cuadro 10. Insumos agrícolas. Precios de insecticidas, acaricidas y nematocidas (continuación)
2015 (marzo)**

Productos y mercados	Precio medio marzo	Variación porcentual	Productos y mercados	Precio medio marzo	Variación porcentual
Lorsban 4 Ec, 1 litro (continuación)			Lorsban 4 Ec, 250 centímetros cúbicos (continuación)		
Manizales (Caldas)	29.230	0,0	El Carmen de Viboral (Antioquia)	7.840	0,7
Marinilla (Antioquia)	26.177	-0,6	El Santuario (Antioquia)	7.750	0,0
Marsella (Risaralda)	29.738	3,5	Fresno (Tolima)	8.433	0,0
Medellín (Antioquia)	29.917	0,0	Fundación (Magdalena)	8.908	0,0
Montería (Córdoba)	32.250	1,6	Garzón (Huila)	8.725	-2,8
Neiva (Huila)	29.847	4,7	Granada (Meta)	8.450	3,0
Ocaña (Norte de Santander)	27.800	0,0	Guarne (Antioquia)	7.725	-0,1
Palmira (Valle del Cauca)	30.380	1,7	Ipiales (Nariño)	8.500	2,4
Pamplona (Norte de Santander)	30.375	1,3	La Ceja (Antioquia)	8.133	0,2
Pasto (Nariño)	30.767	-1,1	La Celia (Risaralda)	9.150	4,0
Peñol (Antioquia)	26.000	-0,8	La Plata (Huila)	8.300	-0,8
Pereira (Risaralda)	30.570	4,8	La Virginia (Risaralda)	8.917	0,9
Piendamó (Cauca)	29.375	-0,8	Lorica (Córdoba)	9.000	0,0
Pitalito (Huila)	30.433	0,0	Magangué (Bolívar)	9.500	0,0
Popayán (Cauca)	28.857	0,0	Málaga (Santander)	11.000	3,1
Puerto López (Meta)	30.567	0,0	Manizales (Caldas)	8.413	1,5
Pupiales (Nariño)	28.833	4,1	Marinilla (Antioquia)	7.110	0,1
Rionegro (Antioquia)	28.375	7,1	Marsella (Risaralda)	8.713	5,1
Riosucio (Caldas)	29.967	3,5	Medellín (Antioquia)	8.804	0,0
Roldanillo (Valle del Cauca)	31.438	8,3	Montería (Córdoba)	9.000	0,8
Sabanalarga (Atlántico)	32.136	0,9	Ocaña (Norte de Santander)	8.500	0,0
Saldaña (Tolima)	28.733	0,9	Palmira (Valle del Cauca)	8.980	3,7
Samacá (Boyacá)	26.333	0,0	Pamplona (Norte de Santander)	8.250	0,0
San Pedro de los Milagros (Antioquia)	28.967	-1,6	Pasto (Nariño)	8.033	0,0
San Vicente de Chucurí (Santander)	33.000	6,0	Peñol (Antioquia)	7.500	-1,0
San Vicente Ferrer (Antioquia)	28.450	1,6	Pereira (Risaralda)	8.910	3,1
Santa Marta (Magdalena)	32.500	0,0	Piendamó (Cauca)	8.540	-0,5
Santa Rosa de Cabal (Risaralda)	31.938	1,4	Pitalito (Huila)	8.725	0,0
Santa Rosa de Osos (Antioquia)	28.513	0,0	Popayán (Cauca)	8.267	0,0
Santander de Quilichao (Cauca)	30.910	4,9	Puerto López (Meta)	8.900	0,0
Sibaté (Cundinamarca)	27.250	-0,5	Pupiales (Nariño)	8.333	4,2
Sincelejo (Sucre)	32.750	2,3	Rionegro (Antioquia)	7.975	5,3
Sogamoso (Boyacá)	29.933	8,8	Riosucio (Caldas)	8.317	2,7
Sonsón (Antioquia)	28.983	n.d.	Roldanillo (Valle del Cauca)	8.883	2,5
Subachoque (Cundinamarca)	28.833	5,4	Sabanalarga (Atlántico)	9.588	2,4
Tibaná (Boyacá)	26.600	2,3	San Gil (Santander)	9.225	2,5
Trinidad (Casanare)	35.250	5,2	San Pedro de los Milagros (Antioquia)	7.947	-2,9
Tuluá (Valle del Cauca)	29.567	-5,3	San Vicente de Chucurí (Santander)	9.375	2,7
Tunja (Boyacá)	27.583	3,4	San Vicente Ferrer (Antioquia)	8.000	0,6
Túquerres (Nariño)	27.586	0,0	Santa Bárbara (Antioquia)	9.567	4,4
Valledupar (Cesar)	33.843	1,8	Santa Marta (Magdalena)	9.300	0,0
Villa de San Diego			Santa Rosa de Cabal (Risaralda)	8.888	2,0
de Ubaté (Cundinamarca)	30.125	3,7	Santa Rosa de Osos (Antioquia)	8.213	0,0
Villapinzón (Cundinamarca)	26.333	2,6	Santander de Quilichao (Cauca)	8.700	2,1
Villavicencio (Meta)	30.281	2,5	Sincelejo (Sucre)	8.667	0,0
Villeta (Cundinamarca)	30.622	1,0	Sogamoso (Boyacá)	8.667	6,1
Viterbo (Caldas)	30.867	0,0	Sonsón (Antioquia)	8.728	n.d.
Yarumal (Antioquia)	29.386	n.d.	Tibaná (Boyacá)	8.000	3,0
Yopal (Casanare)	31.933	0,2	Trinidad (Casanare)	10.167	1,7
Zipaquirá (Cundinamarca)	29.125	6,7	Tuluá (Valle del Cauca)	8.617	-2,6
			Tunja (Boyacá)	8.067	2,1
			Túquerres (Nariño)	8.000	0,0
			Valledupar (Cesar)	9.736	-0,1
			Ventaquemada (Boyacá)	7.833	0,0
			Villa de San Diego		
			de Ubaté (Cundinamarca)	8.525	3,6
			Villavicencio (Meta)	9.300	2,6
			Yarumal (Antioquia)	8.282	n.d.
			Yopal (Casanare)	10.667	0,0
			Zipaquirá (Cundinamarca)	8.325	7,1
			Malathion 57 Ec, 1 litro		
			Agustín Codazzi (Cesar)	29.000	0,0
			Anserma (Caldas)	19.667	0,3
			Apía (Risaralda)	20.333	2,3
			Belén de Umbría (Risaralda)	20.067	1,9
			Bogotá, D. C.	21.667	6,6
			Caicedonia (Valle del Cauca)	19.250	0,5
			Cali (Valle del Cauca)	20.000	-0,4
			Cáqueza (Cundinamarca)	22.333	1,5
			Choachí (Cundinamarca)	21.000	1,6
			Corinto (Cauca)	20.667	3,3
			Cúcuta (Norte de Santander)	23.100	6,2
			El Carmen de Viboral (Antioquia)	16.592	-2,3
			El Santuario (Antioquia)	18.333	-0,9

**Cuadro 10. Insumos agrícolas. Precios de insecticidas, acaricidas y nematocidas (continuación)
2015 (marzo)**

Productos y mercados	Precio medio marzo	Variación porcentual	Productos y mercados	Precio medio marzo	Variación porcentual
Malathion 57 Ec, 1 litro (continuación)			Monitor, 250 centímetros cúbicos (continuación)		
Fómeque (Cundinamarca)	21.333	-1,5	Chiquinquirá (Boyacá)	8.167	2,1
Fusagasugá (Cundinamarca)	21.500	2,4	Chocontá (Cundinamarca)	7.833	0,0
Garzón (Huila)	19.633	3,9	Duitama (Boyacá)	7.533	-2,2
Guadalajara de Buga (Valle del Cauca)	19.550	-0,3	Ipiales (Nariño)	8.680	0,0
Guarne (Antioquia)	18.643	-0,9	Medellín (Antioquia)	7.567	2,9
La Ceja (Antioquia)	18.667	-0,4	Ocaña (Norte de Santander)	8.333	4,2
La Plata (Huila)	19.700	0,5	Palmira (Valle del Cauca)	7.667	7,0
La Unión (Valle del Cauca)	18.733	1,1	Popayán (Cauca)	8.138	0,0
La Virginia (Risaralda)	19.967	0,7	Pupiales (Nariño)	8.867	8,1
Manizales (Caldas)	19.280	0,0	Samacá (Boyacá)	7.567	0,0
Marsella (Risaralda)	19.567	1,7	Tibaná (Boyacá)	7.733	3,8
Medellín (Antioquia)	21.116	3,0	Tunja (Boyacá)	7.920	0,0
Palmira (Valle del Cauca)	19.125	0,7	Túquerres (Nariño)	8.375	3,1
Pereira (Risaralda)	20.370	1,4			
Popayán (Cauca)	19.475	0,0	Nadir 600 SI, 1 litro		
Rionegro (Antioquia)	19.875	6,0	Ábrego (Norte de Santander)	21.500	0,0
Riosucio (Caldas)	19.367	0,0	Chipaqué (Cundinamarca)	24.400	0,0
Roldanillo (Valle del Cauca)	19.175	-1,0	Chiquinquirá (Boyacá)	24.333	4,3
San Vicente Ferrer (Antioquia)	18.850	1,3	Choachí (Cundinamarca)	24.250	-1,0
Santa Bárbara (Antioquia)	22.733	2,6	Chocontá (Cundinamarca)	21.667	0,0
Santa Marta (Magdalena)	24.900	0,0	Cúcuta (Norte de Santander)	22.500	0,0
Sevilla (Valle del Cauca)	19.367	0,0	El Santuario (Antioquia)	19.333	1,8
Sonsón (Antioquia)	19.735	n.d.	Fómeque (Cundinamarca)	24.000	1,4
Tuluá (Valle del Cauca)	18.675	0,7	Medellín (Antioquia)	23.925	0,0
Villavicencio (Meta)	21.568	6,8	Ocaña (Norte de Santander)	20.600	1,0
Viterbo (Caldas)	19.533	1,0	Pasto (Nariño)	23.333	0,7
			Peñol (Antioquia)	19.333	-18,3
Monitor, 1 litro			Popayán (Cauca)	23.000	1,5
Ábrego (Norte de Santander)	22.250	0,0	Samacá (Boyacá)	23.333	0,0
Andes (Antioquia)	24.167	0,3	San Vicente Ferrer (Antioquia)	20.975	-1,9
Armenia (Quindío)	19.900	0,4	Subachoque (Cundinamarca)	22.767	0,0
Belén de Umbría (Risaralda)	21.600	0,0			
Bogotá, D. C.	23.111	0,9	Nadir 600 SI, 250 centímetros cúbicos		
Cali (Valle del Cauca)	21.280	0,2	Chiquinquirá (Boyacá)	8.167	0,0
Cáqueza (Cundinamarca)	25.250	3,1	Chocontá (Cundinamarca)	7.833	1,1
Chía (Cundinamarca)	27.333	-2,4	Medellín (Antioquia)	8.367	0,0
Chipaqué (Cundinamarca)	24.400	0,0	Pasto (Nariño)	7.633	0,4
Chiquinquirá (Boyacá)	22.500	1,1	Peñol (Antioquia)	7.000	-12,5
Choachí (Cundinamarca)	24.250	-1,0	Samacá (Boyacá)	7.767	0,0
Chocontá (Cundinamarca)	20.000	0,0			
Corinto (Cauca)	21.000	1,6	Numetrin 200 Ec, 1 litro		
Cota (Cundinamarca)	21.875	0,0	Belén de Umbría (Risaralda)	16.975	-3,0
El Carmen de Viboral (Antioquia)	19.000	0,0	Bogotá, D. C.	18.900	0,5
El Santuario (Antioquia)	18.667	-0,9	Fresno (Tolima)	17.967	0,2
Facatativá (Cundinamarca)	22.700	2,1	Marsella (Risaralda)	15.667	1,1
Fómeque (Cundinamarca)	24.667	2,8			
Fusagasugá (Cundinamarca)	21.800	0,0	Orthene 75 % Sp, 200 gramos		
Guadalajara de Buga (Valle del Cauca)	20.740	-0,9	Cali (Valle del Cauca)	14.067	0,0
Guarne (Antioquia)	19.100	-1,2	Medellín (Antioquia)	15.405	4,9
Ipiales (Nariño)	22.200	0,8	Pasto (Nariño)	14.833	0,5
La Ceja (Antioquia)	20.500	-0,8	Tuluá (Valle del Cauca)	12.767	0,0
Málaga (Santander)	25.667	0,0			
Manizales (Caldas)	20.667	2,3	Pirestar 38 Ec, 1 litro		
Medellín (Antioquia)	22.033	0,2	Medellín (Antioquia)	79.605	0,0
Ocaña (Norte de Santander)	21.400	0,0	Ocaña (Norte de Santander)	75.750	0,0
Palmira (Valle del Cauca)	19.850	1,7	Pamplona (Norte de Santander)	68.000	-0,3
Peñol (Antioquia)	18.833	4,6	Samacá (Boyacá)	79.667	0,0
Pereira (Risaralda)	21.667	0,0	Tunja (Boyacá)	72.500	-2,0
Piendamó (Cauca)	21.300	-0,3	Villapinzón (Cundinamarca)	72.667	-0,5
Popayán (Cauca)	22.280	1,4			
Pupiales (Nariño)	23.200	3,1	Pirestar 38 Ec, 230 centímetros cúbicos		
Rionegro (Antioquia)	21.925	8,3	Ábrego (Norte de Santander)	18.667	0,0
Roldanillo (Valle del Cauca)	19.667	0,2	Bogotá, D. C.	21.333	-5,2
Samacá (Boyacá)	21.000	0,0	Chitagá (Norte de Santander)	19.333	-7,9
San Vicente Ferrer (Antioquia)	19.575	-0,8	El Carmen de Viboral (Antioquia)	21.000	0,0
Santander de Quilichao (Cauca)	21.833	4,0	El Santuario (Antioquia)	18.000	-0,9
Sibaté (Cundinamarca)	21.900	4,0	Marinilla (Antioquia)	20.150	1,9
Subachoque (Cundinamarca)	22.467	3,1	Medellín (Antioquia)	21.867	4,4
Tibaná (Boyacá)	21.900	1,5	Ocaña (Norte de Santander)	19.333	0,0
Tuluá (Valle del Cauca)	19.400	0,1	Pamplona (Norte de Santander)	18.400	-1,1
Tunja (Boyacá)	22.067	0,4	Peñol (Antioquia)	21.667	3,2
Túquerres (Nariño)	22.500	2,3	Pupiales (Nariño)	20.200	1,7
			Samacá (Boyacá)	20.167	0,0
Monitor, 250 centímetros cúbicos			Tunja (Boyacá)	19.033	-1,7
Belén de Umbría (Risaralda)	7.733	1,8	Túquerres (Nariño)	20.333	2,5
Bogotá, D. C.	8.583	-1,0			



**Cuadro 10. Insumos agrícolas. Precios de insecticidas, acaricidas y nematocidas (continuación)
2015 (marzo)**

Productos y mercados	Precio medio marzo	Variación porcentual	Productos y mercados	Precio medio marzo	Variación porcentual
Pirestar 38 Ec, 230 centímetros cúbicos (continuación)			Rafaga 4 Ec, 1 litro (continuación)		
Ventaquemada (Boyacá)	19.625	3,3	Tunja (Boyacá)	25.767	0,0
Villapinzón (Cundinamarca)	18.833	2,7	Túquerres (Nariño)	24.667	2,8
Proteus Od 170, 1 litro			Yarumal (Antioquia)	24.944	n.d.
Armenia (Quindío)	81.550	0,5	Rafaga 4 Ec, 250 centímetros cúbicos		
Belén de Umbria (Risaralda)	84.633	1,0	Agustín Codazzi (Cesar)	10.000	2,6
Bogotá, D. C.	83.125	2,2	Barranquilla (Atlántico)	8.590	0,2
Bucaramanga (Santander)	80.333	-1,6	Cartagena de Indias (Bolívar)	8.294	0,0
Chinchiná (Caldas)	91.950	0,0	El Carmen de Bolívar (Bolívar)	9.333	1,8
Manizales (Caldas)	86.788	0,0	La Ceja (Antioquia)	7.595	0,3
Pereira (Risaralda)	86.875	1,0	La Unión (Antioquia)	7.660	0,9
Roldanillo (Valle del Cauca)	81.050	0,0	Medellín (Antioquia)	8.756	0,0
Saldaña (Tolima)	84.081	0,7	Ocaña (Norte de Santander)	8.000	0,0
Santa Rosa de Cabal (Risaralda)	84.833	1,0	Rionegro (Antioquia)	7.740	4,9
Proteus Od 170, 200 centímetros cúbicos			San Vicente Ferrer (Antioquia)	7.150	-0,3
Belén de Umbria (Risaralda)	18.225	0,8	Santa Marta (Magdalena)	8.250	0,0
Bogotá, D. C.	19.260	5,6	Sincelejo (Sucre)	8.320	0,0
Cáqueza (Cundinamarca)	18.000	-1,8	Tunja (Boyacá)	7.900	2,2
Choachí (Cundinamarca)	18.667	0,0	Regent Sc 200, 1 litro		
Fómeque (Cundinamarca)	19.333	1,8	Bogotá, D. C.	155.250	1,3
Fusagasugá (Cundinamarca)	18.000	0,0	Entrerrios (Antioquia)	144.427	-0,1
La Unión (Valle del Cauca)	18.300	3,2	Medellín (Antioquia)	155.087	-2,0
Manizales (Caldas)	18.817	0,0	Pereira (Risaralda)	157.813	-1,7
Marsella (Risaralda)	18.500	-0,4	San Vicente Ferrer (Antioquia)	139.333	0,8
Ocaña (Norte de Santander)	17.833	0,0	Santa Rosa de Cabal (Risaralda)	155.283	0,0
Peñol (Antioquia)	16.667	1,0	Santa Rosa de Osos (Antioquia)	149.824	-1,6
Pereira (Risaralda)	18.875	2,0	Regent Sc 200, 240 centímetros cúbicos		
Riosucio (Caldas)	19.233	2,1	Andes (Antioquia)	41.820	2,3
Roldanillo (Valle del Cauca)	17.917	0,2	Armenia (Quindío)	37.163	-0,1
Santa Rosa de Cabal (Risaralda)	18.433	0,0	Belén de Umbria (Risaralda)	38.600	-0,8
Socorro (Santander)	18.600	0,5	Bogotá, D. C.	40.525	2,3
Pyrinex 4 Ec, 1 litro			Bucaramanga (Santander)	40.333	-1,6
Apía (Risaralda)	21.225	1,2	Cajamarca (Tolima)	40.833	-2,0
Belén de Umbria (Risaralda)	21.250	0,1	Calarcá (Quindío)	42.517	-0,2
La Celia (Risaralda)	22.167	2,9	Chiquinquirá (Boyacá)	37.667	0,0
Marsella (Risaralda)	20.533	0,3	Choachí (Cundinamarca)	39.750	-1,9
Santa Rosa de Osos (Antioquia)	22.400	0,0	El Carmen de Viboral (Antioquia)	37.700	2,4
Rafaga 2,5 Dp, 1 kilogramo			El Santuario (Antioquia)	33.750	-0,7
Agustín Codazzi (Cesar)	5.250	0,0	Entrerrios (Antioquia)	36.545	0,0
Andes (Antioquia)	4.628	0,0	Granada (Meta)	40.233	1,7
Bogotá, D. C.	4.333	-2,3	Guarne (Antioquia)	35.325	0,0
Cartagena de Indias (Bolívar)	4.406	0,0	La Ceja (Antioquia)	37.167	0,4
El Carmen de Bolívar (Bolívar)	5.000	0,0	Lebrija (Santander)	40.125	0,0
La Ceja (Antioquia)	4.200	0,8	Manizales (Caldas)	43.250	0,0
Medellín (Antioquia)	3.903	0,5	Marinilla (Antioquia)	36.187	1,8
Ocaña (Norte de Santander)	4.333	0,0	Marsella (Risaralda)	40.450	0,0
Rionegro (Antioquia)	3.933	1,7	Medellín (Antioquia)	38.714	2,1
San Vicente Ferrer (Antioquia)	3.875	0,0	Pamplona (Norte de Santander)	38.667	0,0
Sonsón (Antioquia)	4.138	n.d.	Peñol (Antioquia)	35.500	-3,1
Valledupar (Cesar)	5.000	0,0	Pereira (Risaralda)	39.700	0,0
Rafaga 4 Ec, 1 litro			Rionegro (Antioquia)	37.340	0,4
Agustín Codazzi (Cesar)	29.000	0,0	San Vicente de Chucurí (Santander)	44.167	-0,2
Barranquilla (Atlántico)	29.250	0,0	San Vicente Ferrer (Antioquia)	34.800	-2,6
Bogotá, D. C.	24.400	-0,4	Santa Rosa de Cabal (Risaralda)	40.350	0,0
Cartagena de Indias (Bolívar)	26.152	-0,9	Santa Rosa de Osos (Antioquia)	37.016	-1,0
El Carmen de Viboral (Antioquia)	22.653	0,0	Zipaquirá (Cundinamarca)	37.667	2,7
Entrerrios (Antioquia)	24.072	0,0	Roxion 40 Ec, 1 litro		
Facatativá (Cundinamarca)	23.200	1,9	Andes (Antioquia)	29.210	-0,8
Guarne (Antioquia)	23.800	0,7	Apía (Risaralda)	32.417	6,3
La Ceja (Antioquia)	23.520	-0,1	Armenia (Quindío)	31.133	0,0
La Unión (Antioquia)	23.227	-0,7	Bogotá, D. C.	29.738	1,9
Medellín (Antioquia)	26.954	0,0	Cali (Valle del Cauca)	32.300	0,0
Ocaña (Norte de Santander)	24.333	0,0	Cáqueza (Cundinamarca)	30.000	-0,8
Rionegro (Antioquia)	23.706	2,1	Chiquinquirá (Boyacá)	28.667	-0,6
Sabanalarga (Atlántico)	28.283	-0,5	Choachí (Cundinamarca)	28.625	-1,7
San Vicente Ferrer (Antioquia)	22.700	1,7	Corinto (Cauca)	31.750	2,4
Santa Marta (Magdalena)	27.760	0,0	Corozal (Sucre)	29.333	0,0
Santa Rosa de Osos (Antioquia)	24.795	0,0	El Carmen de Viboral (Antioquia)	25.533	-6,2
Sonsón (Antioquia)	23.980	n.d.	El Santuario (Antioquia)	24.000	4,9
Subachoque (Cundinamarca)	24.333	6,4	Fómeque (Cundinamarca)	30.000	1,1
			Fusagasugá (Cundinamarca)	27.667	0,0
			Guadalajara de Buga (Valle del Cauca)	31.633	-0,2

**Cuadro 10. Insumos agrícolas. Precios de insecticidas, acaricidas y nematocidas (conclusión)
2015 (marzo)**

Productos y mercados	Precio medio marzo	Variación porcentual	Productos y mercados	Precio medio marzo	Variación porcentual
Roxion 40 Ec, 1 litro (continuación)			Roxion 40 Ec, 250 centímetros cúbicos (continuación)		
La Ceja (Antioquia)	29.733	0,1	Tibaná (Boyacá)	8.033	-0,2
La Unión (Antioquia)	28.717	-0,6	Tunja (Boyacá)	8.500	2,0
La Unión (Valle del Cauca)	30.333	-1,8			
Marinilla (Antioquia)	26.150	0,4	Sunfire 24 Sc, 120 centímetros cúbicos		
Medellín (Antioquia)	29.217	0,0	Guadalajara de Buga (Valle del Cauca)	36.517	-0,8
Montería (Córdoba)	34.167	0,0	Palmira (Valle del Cauca)	34.500	0,8
Peñol (Antioquia)	24.750	-9,6	Tuluá (Valle del Cauca)	37.283	-0,8
Pereira (Risaralda)	32.183	-1,9			
Piendamó (Cauca)	31.400	0,0	Vertimec 1,8 % Ec, 1 litro		
Rionegro (Antioquia)	29.284	-0,6	Bogotá, D. C.	169.050	0,2
Samacá (Boyacá)	28.333	0,0	Cajamarca (Tolima)	176.667	1,9
San Gil (Santander)	30.500	0,5	Cali (Valle del Cauca)	176.933	0,0
Subachoque (Cundinamarca)	29.867	-0,3	Roldanillo (Valle del Cauca)	178.583	2,0
			Socorro (Santander)	163.667	0,4
Roxion 40 Ec, 250 centímetros cúbicos					
Andes (Antioquia)	10.086	0,0	Vertimec 1,8 % Ec, 100 centímetros cúbicos		
Bogotá, D. C.	9.167	-1,6	Belén de Umbría (Risaralda)	19.780	0,1
Cali (Valle del Cauca)	9.400	0,0	Cali (Valle del Cauca)	20.767	0,0
Cereté (Córdoba)	8.567	0,0	Chiquinquirá (Boyacá)	19.333	2,7
Chiquinquirá (Boyacá)	8.667	6,1	Guadalajara de Buga (Valle del Cauca)	20.250	0,0
Corinto (Cauca)	10.000	0,0	La Unión (Valle del Cauca)	20.050	2,9
Corozal (Sucre)	8.675	3,3	Pereira (Risaralda)	20.133	5,0
El Carmen de Bolívar (Bolívar)	9.333	-3,4	Roldanillo (Valle del Cauca)	19.883	-2,5
El Carmen de Viboral (Antioquia)	7.500	-6,3	Santa Rosa de Cabal (Risaralda)	19.817	1,7
El Santuario (Antioquia)	7.500	-1,6	Socorro (Santander)	18.133	-4,6
Guarne (Antioquia)	8.067	1,7			
La Unión (Valle del Cauca)	9.067	-5,6	Vertimec 1,8 % Ec, 250 centímetros cúbicos		
Marsella (Risaralda)	9.667	0,0	Belén de Umbría (Risaralda)	47.330	0,3
Medellín (Antioquia)	8.729	0,0	Cali (Valle del Cauca)	50.033	1,8
Peñol (Antioquia)	7.500	-2,2	La Unión (Valle del Cauca)	48.167	0,9
Pereira (Risaralda)	10.250	0,0	Pamplona (Norte de Santander)	44.667	0,0
Rionegro (Antioquia)	8.704	0,4	Roldanillo (Valle del Cauca)	47.700	0,0
San Gil (Santander)	9.667	0,0			
San Vicente de Chucurí (Santander)	10.500	0,0			
Santa Bárbara (Antioquia)	9.100	0,0			
Santa Rosa de Cabal (Risaralda)	10.000	0,0			

n.d. No determinado.

* El precio correspondiente a febrero fue modificado en el presente reporte ante la inclusión de datos que se encontraban en verificación.



**Cuadro 11. Insumos agrícolas. Precios de herbicidas
2015 (marzo)**

Productos y mercados	Precio medio marzo	Variación porcentual	Productos y mercados	Precio medio marzo	Variación porcentual
Afalon 50 Wp, 500 gramos			Combatran SI, 4 litros (continuación)		
Bogotá, D. C.	32.560	1,5	Montería (Córdoba)	113.050	-1,3
Cajamarca (Tolima)	32.950	-0,8	Valledupar (Cesar)	122.525	2,1
Cáqueza (Cundinamarca)	33.000	0,0	Combo, 267 centímetros cúbicos		
Chipaqué (Cundinamarca)	32.600	0,6	Bogotá, D. C.	27.643	1,1
Choachí (Cundinamarca)	33.333	3,1	Bosconia (Cesar)	28.725	n.d.
Cúcuta (Norte de Santander)	32.667	4,8	Buesaco (Nariño)	27.333	0,6
Duitama (Boyacá)	31.250	-0,3	Fundación (Magdalena)	28.300	0,0
El Carmen de Viboral (Antioquia)	26.867	0,0	La Virginia (Risaralda)	26.767	2,1
El Santuario (Antioquia)	26.250	0,0	Medellín (Antioquia)	27.034	-1,7
Fusagasugá (Cundinamarca)	32.975	2,3	Rionegro (Antioquia)	27.078	0,3
Madrid (Cundinamarca)	33.667	-0,2	Sabanalarga (Atlántico)	28.000	0,0
Medellín (Antioquia)	32.440	5,9	Valledupar (Cesar)	30.967	6,1
Samacá (Boyacá)	29.000	0,0	Crosser SI, 1 litro		
Sogamoso (Boyacá)	30.567	-4,5	Agustín Codazzi (Cesar)	12.000	0,0
Subachoque (Cundinamarca)	32.200	0,0	Barranquilla (Atlántico)	11.868	2,9
Tunja (Boyacá)	30.333	1,1	Bosconia (Cesar)	10.846	n.d.
Ventaquemada (Boyacá)	30.250	0,0	Cartagena de Indias (Bolívar)	11.178	1,8
Villapinzón (Cundinamarca)	31.000	0,0	Corozal (Sucre)	10.333	3,3
Ally Xp, 15 gramos			El Carmen de Bolívar (Bolívar)	10.600	-1,9
Buesaco (Nariño)	13.667	3,1	Fundación (Magdalena)	10.794	0,0
Cúcuta (Norte de Santander)	11.000	3,1	Magangué (Bolívar)	10.800	5,9
Medellín (Antioquia)	11.678	-0,2	Medellín (Antioquia)	9.777	-0,1
Santa Rosa de Cabal (Risaralda)	10.833	1,2	Montería (Córdoba)	10.000	-1,2
Amina 720 SL, 4 litros			Neiva (Huila)	10.333	0,0
Bogotá, D. C.	42.367	-3,6	Paz de Ariporo (Casanare)	13.333	0,0
Granada (Meta)	37.650	2,3	Pitalito (Huila)	10.675	-1,8
Villavicencio (Meta)	41.333	-4,6	Sabanalarga (Atlántico)	11.500	2,2
Atrazina 80 Wp, 1 kilogramo			San Vicente de Chucurí (Santander)	11.667	1,4
Ábrego (Norte de Santander)	13.667	0,0	Sincelejo (Sucre)	9.667	1,8
Bogotá, D. C.	13.929	-0,2	Valledupar (Cesar)	12.025	0,2
Buesaco (Nariño)	15.167	3,4	Villeta (Cundinamarca)	11.549	15,1
Cartagena de Indias (Bolívar)	14.821	0,0	Crosser SI, 20 litros		
Chipaqué (Cundinamarca)	15.500	0,0	Bosconia (Cesar)	169.333	n.d.
Choachí (Cundinamarca)	14.667	0,0	Cartagena de Indias (Bolívar)	197.869	3,1
Cota (Cundinamarca)	14.425	0,0	Fundación (Magdalena)	173.239	0,0
Fómeque (Cundinamarca)	15.000	4,7	La Dorada (Caldas)	180.370	13,1
Funza (Cundinamarca)	14.667	4,8	Montería (Córdoba)	165.667	2,7
Fusagasugá (Cundinamarca)	13.167	1,3	Sincelejo (Sucre)	160.333	0,0
Granada (Meta)	14.167	-0,6	Crosser SI, 4 litros		
Ocaña (Norte de Santander)	14.333	0,0	Aguachica (Cesar)	38.500	4,8
Pamplona (Norte de Santander)	14.333	2,4	Barranquilla (Atlántico)	43.745	2,3
San Gil (Santander)	14.167	1,2	Bosconia (Cesar)	37.333	n.d.
San Vicente de Chucurí (Santander)	15.833	0,0	Cartagena de Indias (Bolívar)	40.823	3,4
Silos (Norte de Santander)	15.000	0,0	Corozal (Sucre)	36.000	0,0
Subachoque (Cundinamarca)	13.900	0,0	El Carmen de Bolívar (Bolívar)	38.800	-3,0
Valledupar (Cesar)	16.250	0,0	Fundación (Magdalena)	37.870	0,0
Cerillo SI, 1 litro			Magangué (Bolívar)	41.000	9,6
Cajamarca (Tolima)	13.333	4,7	Montería (Córdoba)	37.375	8,3
Peñol (Antioquia)	11.333	11,5	Paz de Ariporo (Casanare)	43.333	0,0
Rionegro (Antioquia)	11.600	5,5	Sabanalarga (Atlántico)	38.152	2,0
San Vicente Ferrer (Antioquia)	12.000	7,8	Sincelejo (Sucre)	34.000	-1,0
Combatran SI, 1 litro			Valledupar (Cesar)	42.300	-1,7
Agustín Codazzi (Cesar)	33.000	1,0	Cuspide 480 SI, 1 litro		
Barranquilla (Atlántico)	31.829	0,0	Apía (Risaralda)	10.233	0,3
Bosconia (Cesar)	30.333	n.d.	Belén de Umbría (Risaralda)	10.250	-1,1
Cartagena de Indias (Bolívar)	31.585	0,4	Cajamarca (Tolima)	11.400	0,2
El Carmen de Bolívar (Bolívar)	33.000	1,0	Espinal (Tolima)	10.867	0,0
Fundación (Magdalena)	30.429	0,0	La Plata (Huila)	10.967	4,4
Magangué (Bolívar)	33.333	3,1	Marsella (Risaralda)	10.067	0,0
Montería (Córdoba)	29.800	4,6	Cuspide 480 SI, 4 litros		
Sincelejo (Sucre)	31.267	9,3	Apía (Risaralda)	37.833	0,9
Valledupar (Cesar)	33.800	-2,0	Belén de Umbría (Risaralda)	39.233	-0,9
Combatran SI, 4 litros			Cajamarca (Tolima)	39.000	0,0
Agustín Codazzi (Cesar)	115.000	0,0	Espinal (Tolima)	39.667	1,7
Barranquilla (Atlántico)	117.111	-2,7	Estelar 480 SI, 1 litro		
Bosconia (Cesar)	113.333	n.d.	Ábrego (Norte de Santander)	12.167	0,0
Cartagena de Indias (Bolívar)	121.565	5,2	Agustín Codazzi (Cesar)	14.333	2,4
El Carmen de Bolívar (Bolívar)	118.000	-3,0	Andes (Antioquia)	13.113	1,5
Fundación (Magdalena)	113.863	0,0	Barranquilla (Atlántico)	14.147	0,0
Magangué (Bolívar)	116.000	2,4			

**Cuadro 11. Insumos agrícolas. Precios de herbicidas (continuación)
2015 (marzo)**

Productos y mercados	Precio medio marzo	Variación porcentual	Productos y mercados	Precio medio marzo	Variación porcentual
Estelar 480 SI, 1 litro (continuación)			Faena 480 SI, 1 litro		
Belén de Umbría (Risaralda)	13.025	9,2	Bogotá, D. C.	13.000	4,0
Bogotá, D. C.	13.571	1,7	Medellín (Antioquia)	12.303	-4,6
Buesaco (Nariño)	13.833	4,4	Pamplona (Norte de Santander)	12.333	0,0
Cartagena de Indias (Bolívar)	14.559	6,0	Valledupar (Cesar)	13.667	0,0
Cereté (Córdoba)	12.387	2,1	Finale SI, 1 litro		
Chipaque (Cundinamarca)	13.250	3,9	Armenia (Quindío)	37.650	0,7
Chiquinquirá (Boyacá)	13.633	2,3	Belén de Umbría (Risaralda)	38.775	0,3
Corinto (Cauca)	13.833	7,8	Cali (Valle del Cauca)	43.975	0,7
El Carmen de Viboral (Antioquia)	11.956	1,2	Granada (Meta)	39.425	1,4
El Santuario (Antioquia)	14.267	4,4	Guadalajara de Buga (Valle del Cauca)	40.317	2,6
Facatativá (Cundinamarca)	13.067	0,9	La Unión (Valle del Cauca)	40.600	1,1
Fresno (Tolima)	14.967	21,5	Manizales (Caldas)	40.500	0,0
Fundación (Magdalena)	13.112	0,0	Palmira (Valle del Cauca)	41.333	0,8
Granada (Meta)	14.300	0,7	Pereira (Risaralda)	39.000	-0,5
Guarne (Antioquia)	12.750	-0,5	Roldanillo (Valle del Cauca)	40.275	0,9
Ibagué (Tolima)	12.900	0,4	Flex SI, 250 centímetros cúbicos		
Magangué (Bolívar)	14.250	6,9	Cajamarca (Tolima)	35.875	2,1
Marinilla (Antioquia)	12.767	-1,0	El Santuario (Antioquia)	29.000	0,0
Marsella (Risaralda)	12.767	4,9	Ibagué (Tolima)	32.800	0,0
Medellín (Antioquia)	13.620	1,3	Galope Ec, 4 litros		
Palmira (Valle del Cauca)	13.600	10,3	Barranquilla (Atlántico)	57.318	-0,4
Paz de Ariporo (Casanare)	14.000	0,0	Lorica (Córdoba)	45.667	0,0
Peñol (Antioquia)	12.900	10,3	Montería (Córdoba)	44.333	0,0
Pereira (Risaralda)	12.233	0,0	Glifosol SI, 1 litro		
Piendamó (Cauca)	12.667	1,3	Ábrego (Norte de Santander)	10.143	-1,8
Rionegro (Antioquia)	13.300	1,3	Andes (Antioquia)	12.000	1,1
Riosucio (Caldas)	12.350	2,8	Armenia (Quindío)	10.983	2,3
Roldanillo (Valle del Cauca)	12.300	2,2	Buesaco (Nariño)	11.333	0,0
San Vicente Ferrer (Antioquia)	14.200	8,6	Cali (Valle del Cauca)	11.700	0,0
Santa Marta (Magdalena)	14.367	0,0	Cáqueza (Cundinamarca)	13.000	0,0
Sincelejo (Sucre)	12.667	0,0	Chinácota (Norte de Santander)	12.233	0,0
Valledupar (Cesar)	14.500	2,1	Chipaque (Cundinamarca)	12.600	0,0
Villeta (Cundinamarca)	14.878	9,1	Choachí (Cundinamarca)	12.333	0,0
Estelar 480 SI, 4 litros			Corinto (Cauca)	11.200	-0,9
Agustín Codazzi (Cesar)	50.000	0,0	Cúcuta (Norte de Santander)	10.325	-2,4
Barranquilla (Atlántico)	54.203	-0,2	El Carmen de Viboral (Antioquia)	11.000	-2,9
Belén de Umbría (Risaralda)	49.033	6,2	El Santuario (Antioquia)	9.667	-10,8
Bogotá, D. C.	52.157	6,2	Fusagasugá (Cundinamarca)	11.333	1,5
Cartagena de Indias (Bolívar)	55.122	6,2	Garzón (Huila)	11.575	0,7
Fundación (Magdalena)	49.672	0,0	Guadalajara de Buga (Valle del Cauca)	11.383	-5,1
La Pintada (Antioquia)	51.844	-4,4	Málaga (Santander)	13.500	1,9
La Plata (Huila)	50.667	7,0	Manizales (Caldas)	9.983	0,3
Magangué (Bolívar)	54.000	7,6	Marinilla (Antioquia)	10.500	0,6
Palmira (Valle del Cauca)	52.700	18,4	Marsella (Risaralda)	10.533	-0,6
Paz de Ariporo (Casanare)	49.333	0,0	Medellín (Antioquia)	11.638	0,0
Popayán (Cauca)	45.400	-0,4	Ocaña (Norte de Santander)	10.938	0,0
Sabanalarga (Atlántico)	51.590	0,0	Palmira (Valle del Cauca)	11.467	4,2
San Vicente de Chucurí (Santander)	56.000	5,0	Pamplona (Norte de Santander)	10.900	-0,9
Santa Marta (Magdalena)	50.833	0,0	Pasto (Nariño)	11.733	0,0
Valledupar (Cesar)	52.983	0,9	Peñol (Antioquia)	10.750	-5,5
Esteron 47 Ec, 1 litro			Pereira (Risaralda)	10.867	0,0
Barranquilla (Atlántico)	13.426	0,0	Piendamó (Cauca)	12.750	2,0
Bogotá, D. C.	14.250	-1,7	Pitalito (Huila)	11.100	7,4
Cáqueza (Cundinamarca)	15.000	3,4	Popayán (Cauca)	12.600	2,4
Chipaque (Cundinamarca)	14.250	-1,7	Roldanillo (Valle del Cauca)	10.700	0,0
Facatativá (Cundinamarca)	12.883	3,8	Santa Rosa de Cabal (Risaralda)	10.867	0,0
Magangué (Bolívar)	16.000	2,1	Santander de Quilichao (Cauca)	11.650	1,7
Sincelejo (Sucre)	14.333	0,0	Silos (Norte de Santander)	12.500	0,0
Tunja (Boyacá)	14.375	0,9	Túquerres (Nariño)	11.200	1,8
Valledupar (Cesar)	14.100	4,7	Glifosol SI, 4 litros		
Zipaquirá (Cundinamarca)	13.633	7,6	Ábrego (Norte de Santander)	37.917	0,8
Esteron 47 Ec, 4 litros			Buesaco (Nariño)	41.167	0,4
Barranquilla (Atlántico)	50.076	0,0	Cali (Valle del Cauca)	42.850	-0,5
Bogotá, D. C.	49.750	-4,3	Chinácota (Norte de Santander)	39.333	0,0
Cartagena de Indias (Bolívar)	52.499	0,0	Corinto (Cauca)	39.667	-1,2
Magangué (Bolívar)	58.333	-2,8	Cúcuta (Norte de Santander)	36.250	-3,7
Esteron mata arbustos 50-D, 4 litros			Granada (Meta)	38.150	3,5
Fundación (Magdalena)	87.580	0,0	Guadalajara de Buga (Valle del Cauca)	42.700	-6,0
Magangué (Bolívar)	96.000	1,3	Marsella (Risaralda)	37.767	-1,0
Montería (Córdoba)	88.833	0,2	Ocaña (Norte de Santander)	37.813	0,0
San Alberto (Cesar)	90.000	0,0	Palmira (Valle del Cauca)	40.667	2,2
Valledupar (Cesar)	97.800	4,9			



**Cuadro 11. Insumos agrícolas. Precios de herbicidas (continuación)
2015 (marzo)**

Productos y mercados	Precio medio marzo	Variación porcentual	Productos y mercados	Precio medio marzo	Variación porcentual
Glifosol SI, 4 litros (continuación)			Gramoxone SI, 1 litro (continuación)		
Pasto (Nariño)	42.300	0,4	El Carmen de Viboral (Antioquia)	13.000	0,0
Pereira (Risaralda)	39.500	-0,6	El Santuario (Antioquia)	13.500	0,0
Popayán (Cauca)	43.600	0,9	Entrerrios (Antioquia)	13.247	0,0
Santander de Quilichao (Cauca)	41.333	-2,4	Fómeque (Cundinamarca)	14.667	0,0
Silos (Norte de Santander)	40.667	1,7	Funza (Cundinamarca)	15.133	3,4
Goal 2 Ec, 250 centímetros cúbicos			Fusagasugá (Cundinamarca)	14.125	-3,4
Ábrego (Norte de Santander)	18.900	-2,2	Garzón (Huila)	15.100	0,8
Anserma (Caldas)	26.467	6,3	Granada (Meta)	14.550	-2,6
Aquitania (Boyacá)	24.667	4,2	Guadalajara de Buga (Valle del Cauca)	15.867	0,5
Chitagá (Norte de Santander)	25.667	2,7	Ibagué (Tolima)	15.200	0,0
Socorro (Santander)	24.667	-1,3	Ipiales (Nariño)	14.000	0,0
Sogamoso (Boyacá)	23.833	-0,7	Lorica (Córdoba)	14.850	1,7
Gramafin SI, 1 litro			Marinilla (Antioquia)	14.150	0,1
Ábrego (Norte de Santander)	10.000	0,0	Medellín (Antioquia)	15.161	2,1
Agustín Codazzi (Cesar)	13.500	1,3	Neiva (Huila)	15.877	5,5
Andes (Antioquia)	12.617	2,6	Ocaña (Norte de Santander)	14.000	0,0
Barranquilla (Atlántico)	12.867	-2,5	Palmira (Valle del Cauca)	15.800	7,8
Bogotá, D. C.	12.833	8,5	Pamplona (Norte de Santander)	14.333	-1,1
Cartagena de Indias (Bolívar)	12.446	0,0	Pasto (Nariño)	14.400	-1,1
Chipaqué (Cundinamarca)	13.400	0,0	Peñol (Antioquia)	12.900	3,0
Corozal (Sucre)	11.875	0,4	Pereira (Risaralda)	15.400	0,0
El Carmen de Bolívar (Bolívar)	13.000	0,0	Pitalito (Huila)	15.800	3,3
El Santuario (Antioquia)	10.833	-1,5	Popayán (Cauca)	13.657	4,1
Entrerrios (Antioquia)	12.117	0,0	Pupiales (Nariño)	14.600	0,0
Fundación (Magdalena)	12.113	0,0	Samacá (Boyacá)	13.833	0,0
Fusagasugá (Cundinamarca)	12.200	0,3	Santander de Quilichao (Cauca)	16.325	2,0
Guarne (Antioquia)	12.000	1,3	Sibaté (Cundinamarca)	14.440	1,3
La Ceja (Antioquia)	12.533	0,0	Sincelejo (Sucre)	15.833	5,6
La Unión (Antioquia)	12.625	1,3	Sogamoso (Boyacá)	15.000	4,7
Magangué (Bolívar)	13.000	0,0	Subachoque (Cundinamarca)	15.100	0,0
Marinilla (Antioquia)	12.467	1,1	Tibaná (Boyacá)	13.567	-1,2
Medellín (Antioquia)	12.512	0,0	Tunja (Boyacá)	14.375	1,2
Montería (Córdoba)	12.167	0,0	Túquerres (Nariño)	15.050	3,4
Ocaña (Norte de Santander)	10.800	0,0	Ventaquemada (Boyacá)	13.833	2,5
Peñol (Antioquia)	11.500	1,5	Villapinzón (Cundinamarca)	13.333	0,0
Pitalito (Huila)	13.067	0,0	Villavicencio (Meta)	16.533	8,4
Rionegro (Antioquia)	13.159	9,7	Zipaquirá (Cundinamarca)	13.700	0,0
San Pedro de los Milagros (Antioquia)	12.567	-3,3	Gramoxone SI, 4 litros		
San Vicente Ferrer (Antioquia)	11.960	0,8	Bogotá, D. C.	54.575	1,5
Santa Marta (Magdalena)	12.700	0,0	Bucaramanga (Santander)	55.333	-1,2
Sibaté (Cundinamarca)	12.233	4,9	Cali (Valle del Cauca)	60.825	2,3
Subachoque (Cundinamarca)	13.083	4,5	Cartagena de Indias (Bolívar)	59.946	1,7
Valledupar (Cesar)	14.625	6,4	Corinto (Cauca)	56.667	2,4
Yopal (Casanare)	15.633	-2,1	Cúcuta (Norte de Santander)	54.333	9,8
Gramafin SI, 4 litros			Granada (Meta)	54.925	0,9
Agustín Codazzi (Cesar)	49.667	0,0	Lorica (Córdoba)	57.000	1,3
Bogotá, D. C.	46.667	2,9	Medellín (Antioquia)	53.467	0,0
Cartagena de Indias (Bolívar)	46.862	0,0	Pitalito (Huila)	61.967	8,0
Corozal (Sucre)	45.000	0,0	Popayán (Cauca)	49.660	2,6
Fundación (Magdalena)	45.750	0,0	Villavicencio (Meta)	57.333	4,9
Magangué (Bolívar)	49.333	0,0	Yopal (Casanare)	61.667	-0,3
Montería (Córdoba)	45.000	0,0	Invesamina 480 SI, 1 litro		
Ocaña (Norte de Santander)	39.500	0,0	Agustín Codazzi (Cesar)	11.250	4,7
Santa Marta (Magdalena)	47.320	0,0	Barranquilla (Atlántico)	10.771	-3,0
Sincelejo (Sucre)	48.567	0,0	Bosconia (Cesar)	10.837	n.d.
Valledupar (Cesar)	51.500	6,7	Cartagena de Indias (Bolívar)	10.775	2,4
Yopal (Casanare)	55.667	0,0	Fundación (Magdalena)	10.837	0,0
Gramoxone SI, 1 litro			Santa Marta (Magdalena)	11.875	0,0
Andes (Antioquia)	12.655	2,7	Invesamina 480 SI, 4 litros		
Bogotá, D. C.	14.288	1,0	Agustín Codazzi (Cesar)	42.000	0,8
Buesaco (Nariño)	14.767	-0,9	Barranquilla (Atlántico)	36.600	0,8
Cachipay (Cundinamarca)	14.667	n.d.	Bosconia (Cesar)	33.208	n.d.
Cali (Valle del Cauca)	16.000	4,3	Cartagena de Indias (Bolívar)	34.504	0,0
Chía (Cundinamarca)	17.167	5,5	Ocaña (Norte de Santander)	31.333	0,0
Chipaque (Cundinamarca)	14.700	-0,7	Santa Marta (Magdalena)	40.000	0,0
Chiquinquirá (Boyacá)	14.800	3,3	Invesamina 720/867 SI, 1 litro		
Chitagá (Norte de Santander)	15.333	2,2	Agustín Codazzi (Cesar)	13.300	0,8
Chocontá (Cundinamarca)	13.833	0,0	Bogotá, D. C.	12.375	1,0
Corinto (Cauca)	15.750	0,0	Cartagena de Indias (Bolívar)	12.356	0,0
Cota (Cundinamarca)	14.800	0,0	El Carmen de Bolívar (Bolívar)	12.800	0,0
Cúcuta (Norte de Santander)	13.750	2,8	Paz de Ariporo (Casanare)	15.500	-3,1
El Carmen de Bolívar (Bolívar)	15.500	0,0	Sabanalarga (Atlántico)	14.500	10,1

**Cuadro 11. Insumos agrícolas. Precios de herbicidas (continuación)
2015 (marzo)**

Productos y mercados	Precio medio marzo	Variación porcentual	Productos y mercados	Precio medio marzo	Variación porcentual
Invesamina 720/867 SI, 1 litro (continuación)			Panzer 480 SI, 4 litros (continuación)		
Santa Marta (Magdalena)	14.200	3,9	Paz de Ariporo (Casanare)	55.000	0,0
Valledupar (Cesar)	12.750	2,0	Sabanalarga (Atlántico)	51.722	0,0
Invesamina 720/867 SI, 4 litros			San Gil (Santander)	43.150	-0,8
Agustín Codazzi (Cesar)	47.500	2,7	Santa Marta (Magdalena)	47.167	-5,7
Bogotá, D. C.	43.250	3,0	Socorro (Santander)	39.333	0,0
Bosconia (Cesar)	40.748	n.d.	Valledupar (Cesar)	51.200	5,3
Cartagena de Indias (Bolívar)	45.485	0,0	Paraquat 200 SI, 1 litro		
El Carmen de Bolívar (Bolívar)	46.400	1,8	Bogotá, D. C.	13.371	1,8
Magangué (Bolívar)	42.667	4,9	Corozal (Sucre)	12.167	0,0
Sabanalarga (Atlántico)	47.250	0,0	Granada (Meta)	13.140	6,0
Santa Marta (Magdalena)	46.633	0,0	Pastar 360 SL, 1 litro		
Valledupar (Cesar)	45.333	0,0	Barranquilla (Atlántico)	38.417	0,0
Karmex Wg, 1 kilogramo			Bosconia (Cesar)	39.964	n.d.
Bucaramanga (Santander)	27.000	-2,3	Cartagena de Indias (Bolívar)	39.286	1,7
Corinto (Cauca)	22.167	0,0	Montería (Córdoba)	35.667	0,9
Medellín (Antioquia)	28.967	2,4	Sincelejo (Sucre)	34.500	1,8
Pamplona (Norte de Santander)	27.667	1,2	Profiamina 720 SI, 4 litros		
Kuron-M SI, 1 litro			Guadalajara de Buga (Valle del Cauca)	41.517	0,7
Agustín Codazzi (Cesar)	15.000	0,0	Ocaña (Norte de Santander)	39.500	0,0
Montería (Córdoba)	14.000	3,7	San Vicente de Chucurí (Santander)	48.333	15,1
Valledupar (Cesar)	15.733	6,8	Reglone SI, 1 litro		
Kuron-M SI, 4 litros			Belén de Umbría (Risaralda)	22.667	2,4
Cartagena de Indias (Bolívar)	53.973	3,1	Bogotá, D. C.	21.000	-3,1
Fundación (Magdalena)	53.667	0,0	La Unión (Valle del Cauca)	22.700	1,2
Montería (Córdoba)	52.375	1,6	Pereira (Risaralda)	22.760	1,4
Valledupar (Cesar)	54.500	-1,2	Roundup 747 Sg, 1 kilogramo		
Panzer 480 SI, 1 litro			Armenia (Quindío)	23.750	2,3
Agustín Codazzi (Cesar)	13.667	0,0	Belén de Umbría (Risaralda)	22.038	1,7
Andes (Antioquia)	11.913	-2,1	Caicedonia (Valle del Cauca)	22.767	1,3
Bogotá, D. C.	12.233	2,7	Cali (Valle del Cauca)	23.800	0,0
Bosconia (Cesar)	12.577	n.d.	La Celia (Risaralda)	23.217	6,0
Cartagena de Indias (Bolívar)	12.569	0,0	Manizales (Caldas)	22.325	3,5
Chipaque (Cundinamarca)	13.333	2,6	Palmira (Valle del Cauca)	23.167	0,0
Corozal (Sucre)	11.750	0,7	Pereira (Risaralda)	22.088	3,5
El Carmen de Bolívar (Bolívar)	13.000	0,0	Popayán (Cauca)	21.167	0,0
El Carmen de Viboral (Antioquia)	11.875	0,0	Roldanillo (Valle del Cauca)	23.750	-0,3
El Santuario (Antioquia)	10.750	-1,1	Santa Rosa de Cabal (Risaralda)	22.917	-0,4
Fundación (Magdalena)	12.311	3,7	Roundup 747 Sg, 50 gramos		
Granada (Meta)	12.440	3,7	Apía (Risaralda)	1.950	0,0
Guarne (Antioquia)	11.588	1,6	Belén de Umbría (Risaralda)	2.063	0,0
La Ceja (Antioquia)	12.113	0,7	Bogotá, D. C.	2.475	1,0
La Unión (Antioquia)	12.246	0,7	Chipaque (Cundinamarca)	2.667	0,0
Lorica (Córdoba)	12.000	-1,0	Chiquinquirá (Boyacá)	2.400	-4,0
Montería (Córdoba)	12.225	0,0	Cota (Cundinamarca)	2.000	0,0
Ocaña (Norte de Santander)	11.250	0,0	Duitama (Boyacá)	2.075	9,2
Peñol (Antioquia)	11.667	-1,4	Fusagasugá (Cundinamarca)	2.100	0,0
Rionegro (Antioquia)	11.604	-1,0	Garzón (Huila)	2.133	0,0
Sabanalarga (Atlántico)	13.446	3,4	La Celia (Risaralda)	2.183	0,0
San Vicente Ferrer (Antioquia)	11.040	-2,3	La Unión (Valle del Cauca)	1.800	0,0
Santa Rosa de Osos (Antioquia)	12.260	0,0	Manizales (Caldas)	2.017	0,0
Sincelejo (Sucre)	12.100	1,9	Marsella (Risaralda)	1.950	0,0
Socorro (Santander)	11.000	0,0	Medellín (Antioquia)	1.716	3,4
Subachoque (Cundinamarca)	12.267	0,3	Pamplona (Norte de Santander)	2.567	11,6
Tunja (Boyacá)	12.833	-2,0	Peñol (Antioquia)	1.800	0,0
Valledupar (Cesar)	13.600	6,3	Pereira (Risaralda)	2.050	-0,6
Yarumal (Antioquia)	12.703	n.d.	Pitalito (Huila)	2.225	0,0
Panzer 480 SI, 4 litros			Popayán (Cauca)	1.983	0,0
Agustín Codazzi (Cesar)	47.600	0,0	Riosucio (Caldas)	1.983	1,7
Bogotá, D. C.	45.650	0,7	Roldanillo (Valle del Cauca)	1.867	0,0
Bosconia (Cesar)	45.622	n.d.	Santa Rosa de Cabal (Risaralda)	2.063	0,0
Cartagena de Indias (Bolívar)	48.010	0,2	Sogamoso (Boyacá)	2.333	0,0
Corozal (Sucre)	45.667	0,0	Subachoque (Cundinamarca)	1.833	3,8
El Carmen de Bolívar (Bolívar)	47.667	-0,7	Tibaná (Boyacá)	2.133	0,0
Granada (Meta)	44.600	5,1	Tunja (Boyacá)	2.460	2,5
Lorica (Córdoba)	45.667	-0,7	Ventaquemada (Boyacá)	1.867	0,0
Magangué (Bolívar)	48.600	0,4	Villavicencio (Meta)	2.167	3,2
Medellín (Antioquia)	45.506	2,5	Zipaquirá (Cundinamarca)	1.833	0,0
Montería (Córdoba)	46.100	1,3	Roundup activo, 1 litro		
Ocaña (Norte de Santander)	39.125	0,0	Agustín Codazzi (Cesar)	15.600	1,3



**Cuadro 11. Insumos agrícolas. Precios de herbicidas (continuación)
2015 (marzo)**

Productos y mercados	Precio medio marzo	Variación porcentual	Productos y mercados	Precio medio marzo	Variación porcentual
Roundup activo, 1 litro (continuación)			Roundup activo, 4 litros (continuación)		
Anserma (Caldas)	13.850	0,5	Corinto (Cauca)	51.500	0,3
Apía (Risaralda)	13.633	0,0	Girardot (Cundinamarca)	57.033	0,0
Armenia (Quindío)	13.380	0,8	Granada (Meta)	49.900	0,2
Barranquilla (Atlántico)	15.583	0,6	Guadalajara de Buga (Valle del Cauca)	52.925	0,7
Belén de Umbria (Risaralda)	13.467	0,0	Ibagué (Tolima)	55.833	1,3
Bogotá, D. C.	14.900	0,7	La Celia (Risaralda)	54.517	2,4
Bucaramanga (Santander)	13.400	1,5	La Unión (Valle del Cauca)	51.633	0,0
Buesaco (Nariño)	14.167	0,5	La Virginia (Risaralda)	53.683	-0,8
Caicedonia (Valle del Cauca)	13.783	3,4	Magangué (Bolívar)	53.333	-1,2
Calarcá (Quindío)	15.133	0,9	Manizales (Caldas)	51.550	0,2
Cali (Valle del Cauca)	14.460	0,8	Marsella (Risaralda)	51.017	0,0
Chinchiná (Caldas)	13.650	0,6	Palmira (Valle del Cauca)	53.367	0,8
Corinto (Cauca)	14.325	1,8	Pereira (Risaralda)	52.210	0,0
Cota (Cundinamarca)	14.067	0,0	Pitalito (Huila)	57.133	3,6
El Carmen de Bolívar (Bolívar)	15.250	1,7	Popayán (Cauca)	48.171	0,6
Espinal (Tolima)	14.267	0,0	Roldanillo (Valle del Cauca)	52.433	0,3
Garzón (Huila)	14.067	1,2	Sabana de Torres (Santander)	54.333	2,2
Girardot (Cundinamarca)	15.067	0,0	Santa Marta (Magdalena)	54.650	0,0
Granada (Meta)	13.800	-0,7	Santa Rosa de Cabal (Risaralda)	51.083	0,7
Guadalajara de Buga (Valle del Cauca)	13.925	1,2	Silos (Norte de Santander)	50.333	0,7
Guarne (Antioquia)	13.725	1,0	Valledupar (Cesar)	56.425	0,8
Ibagué (Tolima)	14.750	1,6	Villavicencio (Meta)	54.750	1,4
Ipiales (Nariño)	13.883	2,5	Viterbo (Caldas)	53.067	0,0
La Celia (Risaralda)	14.000	1,2	Yopal (Casanare)	55.333	0,6
La Unión (Antioquia)	13.750	2,2			
La Unión (Valle del Cauca)	13.433	0,2	Roundup Sl, 1 litro		
La Virginia (Risaralda)	13.983	1,3	Andes (Antioquia)	12.788	0,8
Manizales (Caldas)	13.550	0,7	Chipaqué (Cundinamarca)	15.000	0,0
Medellín (Antioquia)	13.500	0,0	Chiquinquirá (Boyacá)	14.000	2,7
Neiva (Huila)	14.553	4,0	Chocontá (Cundinamarca)	13.500	0,0
Ocaña (Norte de Santander)	12.833	0,0	Cota (Cundinamarca)	14.133	1,1
Palmira (Valle del Cauca)	14.125	2,7	Duitama (Boyacá)	14.200	-0,5
Pereira (Risaralda)	13.640	0,4	El Carmen de Viboral (Antioquia)	11.790	0,0
Piendamó (Cauca)	13.660	0,7	El Santuario (Antioquia)	13.500	3,8
Pitalito (Huila)	14.567	2,3	Entrerrios (Antioquia)	13.440	0,0
Popayán (Cauca)	13.278	0,9	Marinilla (Antioquia)	13.093	-2,0
Rionegro (Antioquia)	13.500	1,9	Medellín (Antioquia)	14.172	2,1
Roldanillo (Valle del Cauca)	13.363	-1,4	Pacho (Cundinamarca)	14.000	0,0
Sabanalarga (Atlántico)	15.433	-2,1	Samacá (Boyacá)	13.333	0,0
San Pedro de los Milagros (Antioquia)	13.833	2,0	Santa Rosa de Osos (Antioquia)	14.633	2,3
San Vicente Ferrer (Antioquia)	13.733	5,6	Sogamoso (Boyacá)	14.333	1,2
Santa Marta (Magdalena)	14.540	0,0	Tibaná (Boyacá)	13.633	3,3
Santa Rosa de Cabal (Risaralda)	13.425	0,6	Tunja (Boyacá)	14.200	1,4
Sevilla (Valle del Cauca)	14.400	0,0	Ventaquemada (Boyacá)	13.333	1,3
Sibaté (Cundinamarca)	14.125	-1,7	Villapinzón (Cundinamarca)	13.500	0,0
Silos (Norte de Santander)	15.000	3,4			
Sincedejo (Sucre)	14.500	0,0	Roundup Sl, 4 litros		
Tuluá (Valle del Cauca)	13.733	0,4	Chiquinquirá (Boyacá)	50.667	1,5
Valledupar (Cesar)	15.113	-0,9	Medellín (Antioquia)	50.700	0,5
Villa de San Diego			Santa Rosa de Osos (Antioquia)	52.457	0,0
de Ubaté (Cundinamarca)	14.533	2,0			
Villavicencio (Meta)	14.750	4,1	Select 2 Ec, 1 litro		
Viterbo (Caldas)	14.383	0,0	Chiquinquirá (Boyacá)	75.667	-7,2
Yopal (Casanare)	16.000	6,7	Samacá (Boyacá)	80.000	0,0
Zipaquirá (Cundinamarca)	13.767	1,5	Tunja (Boyacá)	75.000	0,0
Roundup activo, 10 litros			Select 2 Ec,		
Barranquilla (Atlántico)	131.967	0,0	250 centímetros cúbicos		
Bogotá, D. C.	130.500	3,6	Samacá (Boyacá)	22.667	0,0
Cali (Valle del Cauca)	132.467	-2,8	Tibaná (Boyacá)	22.333	-0,7
Guadalajara de Buga (Valle del Cauca)	123.167	0,8	Tunja (Boyacá)	23.040	0,1
Magangué (Bolívar)	125.000	-3,8			
Manizales (Caldas)	120.867	0,0	Sencor Sc 480,		
			200 centímetros cúbicos		
Roundup activo, 4 litros			Ábrego (Norte de Santander)	24.000	0,0
Agustín Codazzi (Cesar)	54.600	1,9	Bogotá, D. C.	25.125	0,5
Apía (Risaralda)	51.750	-0,1	Cáqueza (Cundinamarca)	25.000	-6,5
Armenia (Quindío)	51.860	1,1	Chipaqué (Cundinamarca)	24.600	0,0
Barranquilla (Atlántico)	58.500	0,0	Choachí (Cundinamarca)	24.750	-2,0
Belén de Umbria (Risaralda)	52.417	1,5	El Carmen de Viboral (Antioquia)	23.500	0,0
Bogotá, D. C.	55.513	1,2	El Santuario (Antioquia)	24.875	3,6
Bucaramanga (Santander)	48.400	3,0	Fómeque (Cundinamarca)	25.333	2,7
Cajamarca (Tolima)	56.667	0,6	Ipiales (Nariño)	23.417	0,0
Cali (Valle del Cauca)	54.780	0,2	Marinilla (Antioquia)	23.817	1,1
Cartagena de Indias (Bolívar)	55.467	0,0	Ocaña (Norte de Santander)	23.600	0,0
Chinchiná (Caldas)	52.333	2,2	Pamplona (Norte de Santander)	24.250	1,0

**Cuadro 11. Insumos agrícolas. Precios de herbicidas (conclusión)
2015 (marzo)**

Productos y mercados	Precio medio marzo	Variación porcentual	Productos y mercados	Precio medio marzo	Variación porcentual
Sencor Sc 480, 200 centímetros cúbicos (continuación)			Tordon 101 SI, 1 litro (continuación)		
Peñol (Antioquia)	23.667	-1,4	Villeta (Cundinamarca)	31.729	19,1
Samacá (Boyacá)	23.833	0,0	Yopal (Casanare)	29.690	3,7
Silos (Norte de Santander)	25.667	-1,3	Zipaquirá (Cundinamarca)	28.600	6,5
Tibaná (Boyacá)	23.367	-0,7	Tordon 101 SI, 20 litros		
Tunja (Boyacá)	23.800	2,1	Barranquilla (Atlántico)	450.196	-4,9
Túquerres (Nariño)	24.300	0,0	Montería (Córdoba)	371.333	9,0
Tordon 101 SI, 1 litro			Villavicencio (Meta)	456.667	0,4
Aguazul (Casanare)	31.750	4,2	Tordon 101 SI, 4 litros		
Agustín Codazzi (Cesar)	31.000	0,0	Aguazul (Casanare)	117.675	0,2
Andes (Antioquia)	28.839	0,8	Agustín Codazzi (Cesar)	120.000	0,0
Apía (Risaralda)	29.700	0,5	Barranquilla (Atlántico)	112.564	-1,6
Barranquilla (Atlántico)	29.415	0,0	Bogotá, D. C.	106.589	3,4
Belén de Umbría (Risaralda)	27.850	2,7	Bosconia (Cesar)	118.333	n.d.
Bogotá, D. C.	29.255	1,6	Cali (Valle del Cauca)	111.250	3,6
Bosconia (Cesar)	29.333	n.d.	Cartagena de Indias (Bolívar)	112.918	-0,4
Cali (Valle del Cauca)	29.900	3,2	Corozal (Sucre)	93.333	0,0
Cáqueza (Cundinamarca)	29.000	2,4	Girardot (Cundinamarca)	115.400	11,1
Cartagena de Indias (Bolívar)	29.717	3,7	Granada (Meta)	98.933	1,0
Cereté (Córdoba)	25.467	0,7	Guadalajara		
Chía (Cundinamarca)	33.067	2,9	de Buga (Valle del Cauca)	108.150	0,4
Chipaque (Cundinamarca)	28.250	0,9	Ibagué (Tolima)	106.433	3,3
Chiquinquirá (Boyacá)	26.900	0,4	La Pintada (Antioquia)	116.039	0,0
Choachí (Cundinamarca)	28.333	-1,2	Magangué (Bolívar)	115.000	4,5
Corozal (Sucre)	24.000	0,0	Medellín (Antioquia)	104.300	0,9
Cota (Cundinamarca)	26.933	0,0	Montería (Córdoba)	105.333	6,9
El Carmen de Bolívar (Bolívar)	29.200	0,7	Palmira (Valle del Cauca)	103.667	4,7
El Carmen de Viboral (Antioquia)	24.933	0,5	Pereira (Risaralda)	107.188	0,0
El Santuario (Antioquia)	24.000	12,5	Popayán (Cauca)	102.880	0,0
Entrerrios (Antioquia)	26.070	1,2	Roldanillo (Valle del Cauca)	111.700	0,5
Espinal (Tolima)	26.900	5,9	Sabanalarga (Atlántico)	107.577	1,3
Fundación (Magdalena)	28.750	0,0	Saldaña (Tolima)	107.782	12,4
Fusagasugá (Cundinamarca)	28.375	4,6	Santa Marta (Magdalena)	114.875	-0,8
Girardot (Cundinamarca)	31.367	10,4	Tuluá (Valle del Cauca)	99.483	0,4
Granada (Meta)	26.933	5,0	Valledupar (Cesar)	113.433	2,3
Guadalajara de Buga (Valle del Cauca)	28.475	0,3	Villavicencio (Meta)	110.638	7,8
Guarne (Antioquia)	25.125	-0,4	Yopal (Casanare)	104.888	-0,5
Ibagué (Tolima)	27.733	4,0	Touchdown Iq SI, 1 litro		
La Ceja (Antioquia)	26.000	0,6	Cajamarca (Tolima)	19.450	4,7
La Pintada (Antioquia)	29.009	2,5	Fundación (Magdalena)	18.333	0,0
La Virginia (Risaralda)	27.533	0,0	Ipiales (Nariño)	17.000	0,0
Lebrija (Santander)	27.667	0,0	Saldaña (Tolima)	18.606	4,3
Lorica (Córdoba)	26.167	1,9	Tronador SI, 20 litros		
Magangué (Bolívar)	29.500	2,6	Agustín Codazzi (Cesar)	182.500	0,7
Manizales (Caldas)	25.925	0,0	Bogotá, D. C.	180.000	1,5
Marinilla (Antioquia)	23.800	-0,7	Bosconia (Cesar)	178.333	n.d.
Medellín (Antioquia)	28.379	-0,4	Cartagena de Indias (Bolívar)	209.941	4,9
Montería (Córdoba)	27.300	9,2	Lorica (Córdoba)	182.333	2,8
Neiva (Huila)	28.210	8,4	Montería (Córdoba)	194.000	4,3
Ocaña (Norte de Santander)	27.667	0,0	Sincelejo (Sucre)	178.267	0,0
Palmira (Valle del Cauca)	27.775	3,5	Tronador SI, 4 litros		
Pereira (Risaralda)	28.360	-0,8	Aguachica (Cesar)	38.500	0,0
Pitalito (Huila)	26.325	2,9	Agustín Codazzi (Cesar)	42.333	4,1
Popayán (Cauca)	30.000	0,6	Barranquilla (Atlántico)	46.098	0,0
Rionegro (Antioquia)	25.925	3,2	Bogotá, D. C.	41.200	1,6
Riosucio (Caldas)	26.717	0,0	Bosconia (Cesar)	37.000	n.d.
Roldanillo (Valle del Cauca)	29.633	0,1	Cartagena de Indias (Bolívar)	44.622	2,7
Saldaña (Tolima)	26.457	8,6	El Carmen de Bolívar (Bolívar)	44.600	0,9
San Pedro de los Milagros (Antioquia)	25.667	2,8	Magangué (Bolívar)	42.250	5,6
Santa Marta (Magdalena)	30.100	0,0	Montería (Córdoba)	42.000	5,4
Santa Rosa de Osos (Antioquia)	27.822	3,6	Neiva (Huila)	42.064	11,3
Santander de Quilichao (Cauca)	27.900	1,5	Ocaña (Norte de Santander)	39.000	0,0
Sincelejo (Sucre)	23.500	0,0	Sincelejo (Sucre)	40.667	0,8
Subachoque (Cundinamarca)	28.233	-1,4	Valledupar (Cesar)	45.675	-0,1
Tuluá (Valle del Cauca)	26.367	0,4			
Valledupar (Cesar)	30.871	-1,3			
Villa de San Diego					
de Ubaté (Cundinamarca)	30.275	7,1			
Villavicencio (Meta)	29.008	4,4			

n.d. No determinado.

* El precio correspondiente a febrero fue modificado en el presente reporte ante la inclusión de datos que se encontraban en verificación.



Cuadro 12. Insumos agrícolas. Precios de coadyudantes, molusquicidas, reguladores fisiológicos y otros 2015 (marzo)

Productos y mercados	Precio medio marzo	Variación porcentual	Productos y mercados	Precio medio marzo	Variación porcentual
Agrotin SI, 1 litro			Inex-A, 1 litro		
Andes (Antioquia)	13.468	1,9	Belén de Umbría (Risaralda)	27.888	-2,2
Apía (Risaralda)	14.533	0,1	Cali (Valle del Cauca)	25.667	0,7
Armenia (Quindío)	14.100	0,8	El Carmen de Viboral (Antioquia)	17.833	-2,7
Belén de Umbría (Risaralda)	14.125	0,0	Guadalajara De Buga (Valle del Cauca)	25.770	-0,1
Bogotá, D. C.	14.100	1,1	Manizales (Caldas)	29.075	-0,1
Cali (Valle del Cauca)	14.460	0,0	Palmira (Valle del Cauca)	24.625	-0,5
Chinchiná (Caldas)	14.833	0,0	Pereira (Risaralda)	27.617	0,0
Chipaue (Cundinamarca)	13.500	1,9	Roldanillo (Valle del Cauca)	27.467	0,0
Chiquinquirá (Boyacá)	14.333	0,7	Tuluá (Valle del Cauca)	24.817	-0,1
Choachí (Cundinamarca)	14.250	0,0			
Corinto (Cauca)	15.000	0,8	Kaytar Act SI, 1 litro		
Cota (Cundinamarca)	13.533	0,0	Cartagena de Indias (Bolívar)	11.781	0,0
El Carmen de Viboral (Antioquia)	12.825	0,0	La Pintada (Antioquia)	12.684	3,0
El Santuario (Antioquia)	13.250	1,9	Medellín (Antioquia)	12.983	3,6
Entrerrios (Antioquia)	13.627	0,0			
Granada (Meta)	14.028	4,1	Marax, 10 gramos		
La Unión (Valle del Cauca)	14.150	1,3	Chipaue (Cundinamarca)	7.333	4,8
La Virginia (Risaralda)	14.433	0,0	Fómeque (Cundinamarca)	6.000	0,0
Manizales (Caldas)	14.470	0,7	Ocaña (Norte de Santander)	5.100	0,0
Marinilla (Antioquia)	12.807	-2,2	Samacá (Boyacá)	5.933	0,0
Marsella (Risaralda)	14.267	0,1	Villapinzón (Cundinamarca)	5.500	0,0
Medellín (Antioquia)	13.456	-0,1			
Palmira (Valle del Cauca)	14.500	0,2	Matababosa 7 % Ab, 500 gramos		
Pamplona (Norte de Santander)	14.250	0,0	Andes (Antioquia)	4.400	0,0
Peñol (Antioquia)	12.000	-5,9	Bogotá, D. C.	4.629	-2,1
Pereira (Risaralda)	13.475	-2,1	Cajamarca (Tolima)	3.880	1,0
Popayán (Cauca)	14.713	3,7	Chitagá (Norte de Santander)	5.000	5,3
Pupiales (Nariño)	12.800	4,9	Duitama (Boyacá)	3.833	3,6
Samacá (Boyacá)	13.167	0,0	El Santuario (Antioquia)	4.100	1,2
San Vicente Ferrer (Antioquia)	13.667	0,0	Pamplona (Norte de Santander)	3.833	0,0
Santa Rosa de Cabal (Risaralda)	14.000	0,1	Pasto (Nariño)	4.775	2,7
Santa Rosa de Osos (Antioquia)	13.710	0,0	Peñol (Antioquia)	3.950	6,0
Sibaté (Cundinamarca)	13.967	7,2	Rionegro (Antioquia)	4.374	6,2
Subachoque (Cundinamarca)	13.833	0,0	Sonsón (Antioquia)	4.217	n.d.
Tuluá (Valle del Cauca)	13.483	0,1	Tunja (Boyacá)	3.900	2,1
			Túquerres (Nariño)	5.000	7,1
Carrier, 1 litro			Matababosa, 500 gramos		
Andes (Antioquia)	20.154	2,1	Belén de Umbría (Risaralda)	4.200	-1,6
Anserma (Caldas)	18.300	2,2	Cali (Valle del Cauca)	4.300	1,6
Armenia (Quindío)	17.367	-0,1	Cáqueza (Cundinamarca)	4.375	0,0
Belén de Umbría (Risaralda)	18.680	-2,9	Chía (Cundinamarca)	5.300	14,4
Bogotá, D. C.	18.350	1,6	Chipaue (Cundinamarca)	4.600	4,5
Cali (Valle del Cauca)	19.567	0,3	Chiquinquirá (Boyacá)	4.000	0,0
Chiquinquirá (Boyacá)	18.067	0,0	Choachí (Cundinamarca)	4.000	0,0
El Carmen de Viboral (Antioquia)	17.667	1,0	Cúcuta (Norte de Santander)	3.400	0,0
El Santuario (Antioquia)	18.333	-2,7	Fómeque (Cundinamarca)	4.000	0,0
La Unión (Valle del Cauca)	19.700	0,0	Fusagasugá (Cundinamarca)	3.700	-0,5
Manizales (Caldas)	18.175	0,0	Medellín (Antioquia)	3.980	0,0
Marinilla (Antioquia)	18.133	0,9	Ocaña (Norte de Santander)	3.750	0,0
Marsella (Risaralda)	18.225	0,5	Palmira (Valle del Cauca)	4.050	-0,4
Medellín (Antioquia)	18.370	0,0	Pamplona (Norte de Santander)	3.900	-2,5
Neiva (Huila)	18.395	4,9	Pereira (Risaralda)	3.900	-0,8
Palmira (Valle del Cauca)	17.933	0,4	Santa Rosa de Osos (Antioquia)	4.283	4,0
Peñol (Antioquia)	17.667	1,9	Sibaté (Cundinamarca)	4.475	0,0
Pereira (Risaralda)	18.175	0,5	Ventaquemada (Boyacá)	3.500	0,0
Pitalito (Huila)	16.867	1,9			
Rionegro (Antioquia)	18.567	0,0	Mixel Top SI, 1 litro		
Riosucio (Caldas)	18.467	0,2	Cáqueza (Cundinamarca)	13.000	0,0
Roldanillo (Valle del Cauca)	19.675	-0,1	Chiquinquirá (Boyacá)	11.667	0,6
Samacá (Boyacá)	16.167	0,0	Choachí (Cundinamarca)	13.333	0,0
Santa Rosa de Osos (Antioquia)	19.060	0,0	Cúcuta (Norte de Santander)	11.625	1,1
Sonsón (Antioquia)	18.967	n.d.	Fómeque (Cundinamarca)	14.000	-2,3
Tibaná (Boyacá)	18.233	0,0	Fusagasugá (Cundinamarca)	11.667	2,9
Viterbo (Caldas)	20.367	0,0	La Unión (Valle del Cauca)	11.900	-0,3
			Manizales (Caldas)	11.938	0,3
Ethrel 48 SI, 200 centímetros cúbicos			Pereira (Risaralda)	11.817	0,3
Belén de Umbría (Risaralda)	44.200	0,5	Piendamó (Cauca)	13.700	-1,4
Bogotá, D. C.	43.200	1,9	Subachoque (Cundinamarca)	11.300	0,0
Marsella (Risaralda)	44.083	2,2	Tibaná (Boyacá)	11.600	-0,6
Pereira (Risaralda)	43.984	0,3	Tunja (Boyacá)	11.750	0,0
Popayán (Cauca)	41.800	0,0	Zipaquirá (Cundinamarca)	11.500	6,0
Hormonagro 1, 100 gramos			Pegal Ph AE, 1 litro		
Cali (Valle del Cauca)	15.425	-0,8	Armenia (Quindío)	29.133	0,7
Corinto (Cauca)	15.333	13,6	Belén de Umbría (Risaralda)	28.433	0,5
Santa Marta (Magdalena)	17.983	0,0			

Cuadro 12. Insumos agrícolas. Precios de coadyudantes, molusquicidas, reguladores fisiológicos y otros (conclusión) 2015 (marzo)

Productos y mercados	Precio medio marzo	Variación porcentual	Productos y mercados	Precio medio marzo	Variación porcentual
Pegal Ph AE, 1 litro (continuación)			Potenzol 900 SI, 1 litro (continuación)		
Manizales (Caldas)	29.200	0,9	Valledupar (Cesar)	12.500	2,2
Marsella (Risaralda)	28.300	0,0	Yarumal (Antioquia)	10.280	n.d.
Pereira (Risaralda)	29.275	-0,3			
Santa Rosa de Cabal (Risaralda)	28.500	0,0	Progibb 10 Sp, 10 gramos		
Viterbo (Caldas)	28.000	0,0	Andes (Antioquia)	6.908	0,4
Pegal Ph, 1 litro			Aquitania (Boyacá)	6.333	0,0
Andes (Antioquia)	28.615	1,2	Armenia (Quindío)	6.117	0,0
Cáqueza (Cundinamarca)	26.667	-3,6	Belén de Umbría (Risaralda)	6.688	-0,2
Chocontá (Cundinamarca)	26.333	0,0	Chipaque (Cundinamarca)	6.500	0,0
Cúcuta (Norte de Santander)	27.160	1,5	Chiquinquirá (Boyacá)	6.067	-0,5
El Santuario (Antioquia)	28.233	2,0	Chocontá (Cundinamarca)	6.167	-2,6
La Unión (Valle del Cauca)	26.800	0,0	Cota (Cundinamarca)	6.167	0,0
Palmira (Valle del Cauca)	26.475	-0,5	Duitama (Boyacá)	6.167	-2,1
Tunja (Boyacá)	27.500	0,0	El Santuario (Antioquia)	5.833	-2,8
Potenzol 900 SI, 1 litro			Entrerrios (Antioquia)	6.483	0,0
Andes (Antioquia)	11.448	1,1	Fusagasugá (Cundinamarca)	5.800	3,1
Cartagena de Indias (Bolívar)	11.700	3,8	Granada (Meta)	6.582	3,9
El Carmen de Viboral (Antioquia)	10.167	0,0	Manizales (Caldas)	6.570	-0,6
El Santuario (Antioquia)	9.900	-1,0	Marinilla (Antioquia)	6.017	1,4
La Ceja (Antioquia)	10.933	5,8	Medellín (Antioquia)	5.903	0,2
Marinilla (Antioquia)	9.983	0,5	Neiva (Huila)	6.573	12,7
Medellín (Antioquia)	10.107	0,0	Pereira (Risaralda)	6.550	-1,9
Peñol (Antioquia)	13.333	17,6	Popayán (Cauca)	6.667	0,0
Rionegro (Antioquia)	11.075	7,5	Samacá (Boyacá)	6.000	0,0
San Gil (Santander)	9.867	-1,3	Santa Rosa de Cabal (Risaralda)	6.717	8,3
Santa Bárbara (Antioquia)	11.800	-0,8	Santa Rosa de Osos (Antioquia)	5.968	0,0
Santa Marta (Magdalena)	11.220	0,0	Sibaté (Cundinamarca)	5.975	0,8
Santa Rosa de Osos (Antioquia)	10.312	0,0	Subachoque (Cundinamarca)	6.500	0,5
Sonsón (Antioquia)	10.973	n.d.	Tibaná (Boyacá)	6.000	0,0
			Tunja (Boyacá)	6.260	1,0
			Ventaquemada (Boyacá)	6.000	0,0

n.d. No determinado.

* El precio correspondiente a febrero fue modificado en el presente reporte ante la inclusión de datos que se encontraban en verificación.



Precios de elementos pecuarios

**Cuadro 13. Precios de elementos pecuarios
2015 (marzo)**

Productos y mercados	Precio medio marzo	Variación porcentual	Productos y mercados	Precio medio marzo	Variación porcentual
Alambre de púas núm. 12,5, rollo por 350 metros			Alambre galvanizado núm. 14, rollo por 12,5 kilogramos		
Barrancabermeja (Santander)	136.667	3,3	Choachí (Cundinamarca)	51.333	5,5
Bucaramanga (Santander)	143.333	8,9	Fómeque (Cundinamarca)	49.000	1,0
Cartago (Valle del Cauca)	140.957	4,2	Fusagasugá (Cundinamarca)	46.667	3,7
Fusagasugá (Cundinamarca)	141.500	0,9	Alambre galvanizado núm. 16, rollo por 1 kilogramo		
Lérida (Tolima)	135.000	4,1	Bogotá, D. C.	4.216	2,0
Manizales (Caldas)	132.038	20,0	Chocontá (Cundinamarca)	4.833	0,0
Palmira (Valle del Cauca)	142.000	0,7	El Carmen de Viboral (Antioquia)	4.500	0,0
Yopal (Casanare)	135.000	5,5	El Santuario (Antioquia)	4.500	7,8
Alambre de púas núm. 12,5, rollo por 400 metros			Samacá (Boyacá)	5.133	2,7
Bogotá, D. C.	139.250	4,7	Villapinzón (Cundinamarca)	5.167	0,0
Pacho (Cundinamarca)	163.667	6,3	Azadón forjado papero, unidad		
Tunja (Boyacá)	165.000	3,8	Bogotá, D. C.	12.730	5,4
Alambre de púas núm. 14, rollo por 200 metros			Ipiales (Nariño)	15.333	0,0
La Ceja (Antioquia)	58.667	9,7	Popayán (Cauca)	16.267	2,5
Manizales (Caldas)	59.480	2,9	Azadón forjado, unidad		
Medellín (Antioquia)	55.767	3,3	Bogotá, D. C.	12.750	4,1
Neira (Caldas)	57.988	5,6	Cajamarca (Tolima)	14.133	1,0
Riosucio (Caldas)	56.917	7,4	Lorica (Córdoba)	20.000	8,8
Alambre de púas núm. 14, rollo por 350 metros			Tunja (Boyacá)	16.500	1,0
Anserma (Caldas)	100.750	3,6	Valledupar (Cesar)	16.333	2,1
Armenia (Quindío)	103.083	1,6	Barretón 4 libras, unidad		
Cartago (Valle del Cauca)	110.202	2,1	Barranquilla (Atlántico)	21.167	3,8
La Virginia (Risaralda)	98.900	-2,1	Lorica (Córdoba)	21.750	6,7
Manizales (Caldas)	106.938	4,5	Montería (Córdoba)	19.625	3,3
Marinilla (Antioquia)	84.667	-0,8	Valledupar (Cesar)	20.333	-1,6
Medellín (Antioquia)	98.433	3,4	Bebedero plástico aves 5 litros, unidad		
Neira (Caldas)	103.538	8,2	Espinal (Tolima)	10.667	0,0
Rionegro (Antioquia)	97.100	3,4	La Virginia (Risaralda)	13.267	-1,4
Riosucio (Caldas)	98.250	4,0	Palmira (Valle del Cauca)	9.500	-8,1
Alambre de púas núm. 14, rollo por 500 metros			Saldaña (Tolima)	10.000	7,1
La Ceja (Antioquia)	141.667	9,0	Bebedero plástico aves 6,5 litros, unidad		
Medellín (Antioquia)	134.767	-0,8	Cachipay (Cundinamarca)	11.167	7,2
Palmira (Valle del Cauca)	153.767	1,5	Espinal (Tolima)	11.900	4,8
Rionegro (Antioquia)	135.733	1,4	La Mesa (Cundinamarca)	12.833	2,7
Sevilla (Valle del Cauca)	142.667	0,0	Saldaña (Tolima)	11.333	-2,9
Alambre de púas núm. 16,5, rollo por 400 metros			Santander de Quilichao (Cauca)	9.700	0,0
Agustín Codazzi (Cesar)	73.333	0,0	Villavicencio (Meta)	10.833	-1,5
Barranquilla (Atlántico)	154.490	8,5	Bolsa plástica lechosa tratada, paquete por 50 unidades		
Cajamarca (Tolima)	72.000	2,1	Apía (Risaralda)	9.750	1,0
Cartagena de Indias (Bolívar)	73.600	-0,3	La Virginia (Risaralda)	9.683	0,9
Cartago (Valle del Cauca)	80.010	0,7	Manizales (Caldas)	10.175	0,0
Corozal (Sucre)	68.333	1,2	Marsella (Risaralda)	9.250	0,1
El Carmen			Pereira (Risaralda)	9.567	1,2
de Bolívar (Bolívar)	74.000	3,3	Santa Rosa de Cabal (Risaralda)	9.800	0,0
Fundación (Magdalena)	74.400	0,0	Carretilla plástica, unidad		
Montería (Córdoba)	167.167	26,9	Cartagena de Indias (Bolívar)	114.422	-3,4
Sabanalarga (Atlántico)	148.500	2,2	Lorica (Córdoba)	105.750	-2,3
Santa María (Magdalena)	76.333	1,8	Montería (Córdoba)	101.000	4,1
Alambre galvanizado núm. 12, rollo por 12,5 kilogramos			Comedero plástico aves 12 kilogramos, unidad		
Choachí (Cundinamarca)	50.333	7,5	Chinácota (Norte de Santander)	13.000	0,0
Fómeque (Cundinamarca)	49.000	6,9	Espinal (Tolima)	12.667	1,3
Fusagasugá (Cundinamarca)	46.667	-3,4	Granada (Meta)	14.000	-3,4
Alambre galvanizado núm. 14, rollo por 1 kilogramo			Saldaña (Tolima)	14.875	3,8
Chocontá (Cundinamarca)	4.333	0,0	Comedero plástico aves 18 kilogramos, unidad		
Villa de San Diego			Ipiales (Nariño)	18.967	0,0
de Ubaté (Cundinamarca)	3.933	0,9			
Villapinzón (Cundinamarca)	4.500	5,9			

**Cuadro 13. Precios de elementos pecuarios (continuación)
2015 (marzo)**

Productos y mercados	Precio medio marzo	Variación porcentual	Productos y mercados	Precio medio marzo	Variación porcentual
Comedero plástico aves 18 kilogramos, unidad (continuación)			Fumigadora plástica manual 20 litros, unidad (continuación)		
Jamundí (Valle del Cauca)	13.600	0,7	Paz de Ariporo (Casanare)	153.333	0,0
Palmira (Valle del Cauca)	15.667	1,1	Pereira (Risaralda)	480.017	0,0
Santander de Quilichao (Cauca)	14.933	3,7	Piendamó (Cauca)	214.000	0,1
Comedero plástico aves 7 kilogramos, unidad			Popayán (Cauca)	215.200	0,0
Aguazul (Casanare)	12.000	0,0	Puerto López (Meta)	414.167	0,1
Cachipay (Cundinamarca)	10.333	-3,1	Pupiales (Nariño)	223.333	3,9
Chinchiná (Caldas)	11.667	6,1	Rionegro (Antioquia)	218.333	0,0
Corinto (Cauca)	10.333	0,0	Roldanillo (Valle del Cauca)	368.708	-4,8
Espinal (Tolima)	11.600	0,0	San Alberto (Cesar)	223.333	-3,6
Ipiiales (Nariño)	12.525	-2,0	San Vicente Ferrer (Antioquia)	214.500	0,1
La Mesa (Cundinamarca)	13.500	1,3	Santa Marta (Magdalena)	142.333	0,0
Marsella (Risaralda)	12.233	-0,1	Santa Rosa de Cabal (Risaralda)	339.967	0,9
Palmira (Valle del Cauca)	11.450	-4,6	Santander de Quilichao (Cauca)	603.000	0,0
Pupiales (Nariño)	13.300	2,7	Sincelejo (Sucre)	341.667	6,0
Saldaña (Tolima)	12.000	4,3	Socorro (Santander)	213.333	1,6
Santander de Quilichao (Cauca)	10.100	0,0	Subachoque (Cundinamarca)	242.767	0,1
Villavicencio (Meta)	11.300	-1,5	Tuluá (Valle del Cauca)	223.667	0,4
Cuchilla para guadaña, unidad			Tunja (Boyacá)	226.250	0,6
Bucaramanga (Santander)	4.333	0,0	Valledupar (Cesar)	389.567	-0,4
Corozal (Sucre)	5.167	-1,6	Villanueva (Casanare)	573.750	0,1
Fresno (Tolima)	4.125	n.d.	Villavicencio (Meta)	393.667	0,9
Piendamó (Cauca)	4.550	0,0	Grapas 1 1/2 pulgadas x 9 BWG, caja por 1 kilogramo		
Popayán (Cauca)	4.500	-1,5	Bucaramanga (Santander)	5.375	0,0
Fique tres hilos, rollo por 1,5 kilogramos			Caicedonia (Valle del Cauca)	5.333	1,6
Andes (Antioquia)	9.167	0,7	Calarcá (Quindío)	5.190	0,4
Cajamarca (Tolima)	11.100	0,0	Montenegro (Quindío)	4.817	0,3
El Carmen de Viboral (Antioquia)	8.800	0,0	Quimbaya (Quindío)	5.133	0,0
El Santuario (Antioquia)	9.125	2,8	Sevilla (Valle del Cauca)	5.167	0,0
Manizales (Caldas)	10.750	2,4	Grapas 1 1/4 pulgadas x 9 BWG, caja por 1 kilogramo		
Marinilla (Antioquia)	9.833	0,0	Aguazul (Casanare)	5.667	1,2
Pereira (Risaralda)	10.567	0,6	Andes (Antioquia)	4.833	0,0
Santa Rosa de Cabal (Risaralda)	10.825	0,5	Apía (Risaralda)	5.038	0,0
Fumigadora plástica manual 20 litros, unidad			Bogotá, D. C.	4.570	3,6
Andes (Antioquia)	282.333	0,0	Cachipay (Cundinamarca)	5.500	0,0
Anserma (Caldas)	362.025	0,1	Cajamarca (Tolima)	5.350	-0,9
Apía (Risaralda)	487.817	2,1	Cali (Valle del Cauca)	5.025	2,4
Armenia (Quindío)	213.763	0,0	Cáqueza (Cundinamarca)	5.667	3,0
Belén de Umbría (Risaralda)	360.263	0,8	Cartago (Valle del Cauca)	5.307	1,0
Bogotá, D. C.	133.333	8,4	Chinchiná (Caldas)	5.233	0,0
Bucaramanga (Santander)	548.000	1,1	Chipaqué (Cundinamarca)	5.333	-3,0
Cajamarca (Tolima)	228.333	0,0	Choachí (Cundinamarca)	5.167	3,3
Cali (Valle del Cauca)	354.160	-4,9	Chocontá (Cundinamarca)	5.233	1,3
Cartagena de Indias (Bolívar)	158.468	0,0	Corinto (Cauca)	5.667	0,0
Cartago (Valle del Cauca)	129.604	3,6	Fómeque (Cundinamarca)	4.833	0,0
Cereté (Córdoba)	244.990	1,3	Fresno (Tolima)	5.100,3 Fusagasugá	-1,9
Chiquinquirá (Boyacá)	596.375	0,4	(Cundinamarca)	5.100	-1,9
El Carmen de Bolívar (Bolívar)	547.750	0,0	Guadalajara de Buga (Valle del Cauca)	5.217	-1,3
El Carmen de Viboral (Antioquia)	215.467	0,5	Guaduas (Cundinamarca)	5.167	0,0
El Santuario (Antioquia)	208.250	-0,4	La Celia (Risaralda)	5.250	0,6
Fresno (Tolima)	507.000	2,2	La Dorada (Caldas)	5.133	14,1
Fundación (Magdalena)	237.336	0,0	La Virginia (Risaralda)	4.833	-2,0
Fusagasugá (Cundinamarca)	533.917	-2,1	Lérida (Tolima)	4.983	-3,5
Granada (Meta)	375.417	-0,4	Manizales (Caldas)	5.033	2,3
Guadalajara de Buga (Valle del Cauca)	226.233	0,2	Marsella (Risaralda)	5.050	0,2
Ibagué (Tolima)	234.333	1,4	Medellín (Antioquia)	5.867	13,9
Ipiiales (Nariño)	536.767	-0,9	Neira (Caldas)	4.900	2,6
La Ceja (Antioquia)	377.508	2,1	Pacho (Cundinamarca)	5.333	0,0
La Dorada (Caldas)	241.750	7,4	Palmira (Valle del Cauca)	4.933	0,7
La Unión (Antioquia)	562.598	0,0	Pamplona (Norte de Santander)	5.400	0,0
La Unión (Valle del Cauca)	343.967	-0,8	Pereira (Risaralda)	5.160	0,2
La Virginia (Risaralda)	341.233	2,9	Riosucio (Caldas)	4.783	1,4
Lorica (Córdoba)	367.000	-2,0	Roldanillo (Valle del Cauca)	5.233	1,0
Magangué (Bolívar)	542.000	-2,1	Samacá (Boyacá)	5.133	1,3
Manizales (Caldas)	482.655	-2,2	Santa Rosa de Cabal (Risaralda)	4.913	-0,5
Marinilla (Antioquia)	211.563	-0,5	Santander de Quilichao (Cauca)	5.300	0,6
Marsella (Risaralda)	212.867	0,9	Subachoque (Cundinamarca)	4.925	0,0
Montería (Córdoba)	365.250	7,3	Trinidad (Casanare)	5.500	2,3
Ocaña (Norte de Santander)	170.000	3,0	Tuluá (Valle del Cauca)	5.217	1,3
Palmira (Valle del Cauca)	223.750	0,0	Tunja (Boyacá)	5.067	0,0
			Villa de San Diego de Ubaté (Cundinamarca)	5.067	0,0



**Cuadro 13. Precios de elementos pecuarios (continuación)
 2015 (marzo)**

Productos y mercados	Precio medio marzo	Variación porcentual	Productos y mercados	Precio medio marzo	Variación porcentual
Grapas 1 1/4 pulgadas x 9 BWG, caja por 1 kilogramo (continuación)			Hilo de amarrar 06/01/6000, cono por 1500 metros (continuación)		
Villanueva (Casanare)	5.200	-0,6	Pereira (Risaralda)	9.400	0,4
Villapinzón (Cundinamarca)	5.333	7,4	Santander de Quilichao (Cauca)	9.900	0,0
Yopal (Casanare)	5.333	0,0	Tuluá (Valle del Cauca)	8.267	2,1
Grapas 1 pulgada x 12 BWG, caja por 1 kilogramo			Hilo de amarrar 12-1 / 12000, cono por 750 metros		
Cartagena de Indias (Bolívar)	4.991	-1,7	Aguazul (Casanare)	10.167	5,2
Corozal (Sucre)	5.167	3,3	Anserma (Caldas)	9.833	-6,9
El Carmen de Bolívar (Bolívar)	5.500	3,1	Apía (Risaralda)	8.817	0,0
Montería (Córdoba)	4.400	0,0	Armenia (Quindío)	10.083	-0,3
Sabanalarga (Atlántico)	5.334	2,4	Belén de Umbría (Risaralda)	9.317	0,7
Grapas 1 pulgada x 9 BWG, caja por 1 kilogramo			Hilo de amarrar 12-A / 12000, cono por 130 metros		
Aguazul (Casanare)	5.625	0,9	Jamundí (Valle del Cauca)	2.400	4,3
Bogotá, D. C.	4.627	3,6	Santander de Quilichao (Cauca)	2.475	0,0
Cúcuta (Norte de Santander)	5.533	-7,8	Valledupar (Cesar)	2.833	0,0
El Carmen de Bolívar (Bolívar)	5.500	3,1	Hilo de amarrar 18-1 / 18000, cono por 500 metros		
Granada (Meta)	5.167	-1,6	Bogotá, D. C.	9.433	2,9
La Dorada (Caldas)	5.133	14,1	La Celia (Risaralda)	9.717	3,2
Lérida (Tolima)	4.983	-3,5	Pereira (Risaralda)	9.388	0,3
Medellín (Antioquia)	5.867	13,9	San Gil (Santander)	9.000	-5,3
Montería (Córdoba)	4.425	0,0	Villapinzón (Cundinamarca)	9.333	0,0
Pamplona (Norte de Santander)	5.400	0,0	Villavicencio (Meta)	7.600	-3,8
Sabanalarga (Atlántico)	5.233	3,3	Lima metálica triangular 6 pulgadas con mango, unidad		
Trinidad (Casanare)	5.500	2,3	Belén de Umbría (Risaralda)	4.950	n.d.
Valledupar (Cesar)	5.667	6,3	Jamundí (Valle del Cauca)	5.333	0,0
Villanueva (Casanare)	5.200	-0,6	La Dorada (Caldas)	5.800	-3,3
Yopal (Casanare)	5.333	-3,0	Lérida (Tolima)	3.167	0,0
Hilo de amarrar 03/01/3000, cono por 3000 metros			Machete núm. 16, unidad		
Apía (Risaralda)	9.113	0,3	El Santuario (Antioquia)	11.250	5,4
Armenia (Quindío)	10.213	-0,1	Guarne (Antioquia)	11.950	7,0
Bogotá, D. C.	9.500	3,6	Ipiales (Nariño)	9.825	0,0
Cajamarca (Tolima)	8.550	1,8			
Calarcá (Quindío)	10.317	0,2			
Calí (Valle del Cauca)	8.963	0,0			
Chinchiná (Caldas)	10.075	-0,9			
Corinto (Cauca)	9.500	2,7			
El Carmen de Viboral (Antioquia)	8.775	2,6			
El Santuario (Antioquia)	8.725	-1,7			
Fómeque (Cundinamarca)	9.000	3,8			
Fresno (Tolima)	8.933	n.d.			
Fusagasugá (Cundinamarca)	8.900	-1,1			
Guadalajara de Buga (Valle del Cauca)	8.700	1,4			
Ipiales (Nariño)	6.125	2,1			
Jamundí (Valle del Cauca)	8.875	0,0			
La Celia (Risaralda)	10.117	2,0			
La Unión (Valle del Cauca)	8.338	1,2			
La Virginia (Risaralda)	9.863	0,0			
Manizales (Caldas)	9.943	-2,4			
Marinilla (Antioquia)	9.047	1,9			
Marsella (Risaralda)	9.238	1,4			
Neira (Caldas)	8.925	0,8			
Palmira (Valle del Cauca)	8.333	-3,5			
Peñol (Antioquia)	8.967	0,0			
Pereira (Risaralda)	9.563	0,3			
Pupiales (Nariño)	6.500	2,4			
Santa Bárbara (Antioquia)	8.500	-1,2			
Santa Rosa de Cabal (Risaralda)	9.550	3,1			
Santander de Quilichao (Cauca)	10.275	0,0			
Valledupar (Cesar)	11.000	0,2			
Hilo de amarrar 06/01/6000, cono por 1500 metros					
Bogotá, D. C.	9.500	3,6			
Calí (Valle del Cauca)	8.717	0,0			
Corinto (Cauca)	9.333	0,0			
Fómeque (Cundinamarca)	8.667	-1,9			
Guadalajara de Buga (Valle del Cauca)	8.667	1,2			
Ipiales (Nariño)	6.125	2,1			
Jamundí (Valle del Cauca)	8.875	0,0			
Marsella (Risaralda)	9.333	1,8			
Palmira (Valle del Cauca)	8.333	-3,5			

**Cuadro 13. Precios de elementos pecuarios (conclusión)
2015 (marzo)**

Productos y mercados	Precio medio marzo	Variación porcentual	Productos y mercados	Precio medio marzo	Variación porcentual
Machete núm. 16, unidad (continuación)			Machete núm. 20, unidad (continuación)		
La Mesa (Cundinamarca)	12.667	-3,8	Santa Rosa de Cabal (Risaralda)	9.713	1,5
Peñol (Antioquia)	11.167	0,0	Valledupar (Cesar)	10.333	0,0
Valledupar (Cesar)	10.333	0,0	Vélez (Santander)	12.500	4,2
Machete núm. 18, unidad			Machete núm. 22, unidad		
Anserma (Caldas)	9.733	3,4	Corozal (Sucre)	10.500	5,0
Apía (Risaralda)	9.883	3,2	El Carmen de Bolívar (Bolívar)	10.400	3,0
Barranquilla (Atlántico)	10.933	1,5	Fresno (Tolima)	9.750	n.d.
Cajamarca (Tolima)	12.500	0,0	Fusagasugá (Cundinamarca)	12.667	0,0
Chinchiná (Caldas)	10.250	5,9	La Mesa (Cundinamarca)	12.625	-3,8
Chocontá (Cundinamarca)	14.400	2,9	La Plata (Huila)	11.600	3,3
Cota (Cundinamarca)	12.000	1,4	Machete núm. 24, unidad		
El Carmen de Bolívar (Bolívar)	10.400	3,0	Agustín Codazzi (Cesar)	12.667	0,0
El Santuario (Antioquia)	11.000	4,1	Sincelejo (Sucre)	9.400	-1,1
Fusagasugá (Cundinamarca)	12.667	0,0	Valledupar (Cesar)	10.333	0,0
Guarne (Antioquia)	11.950	7,0	Machete rula núm. 24, unidad		
La Celia (Risaralda)	10.217	1,7	Barranquilla (Atlántico)	10.300	8,4
La Mesa (Cundinamarca)	12.625	-3,8	Corozal (Sucre)	10.500	5,0
Lérida (Tolima)	11.567	-1,4	El Santuario (Antioquia)	10.250	9,0
Manizales (Caldas)	9.925	2,9	Peñol (Antioquia)	10.167	0,0
Marsella (Risaralda)	10.013	3,4	Valledupar (Cesar)	10.333	0,0
Neira (Caldas)	9.938	8,8	Pala cuadrada núm. 2, unidad		
Peñol (Antioquia)	11.167	0,0	Agustín Codazzi (Cesar)	12.333	0,0
Pereira (Risaralda)	10.150	4,5	Barranquilla (Atlántico)	9.820	1,0
Piendamó (Cauca)	13.500	0,7	Bogotá, D. C.	8.500	6,3
Rionegro (Antioquia)	12.333	12,1	Montería (Córdoba)	10.000	7,1
Riosucio (Caldas)	9.250	2,6	Pala draga, unidad		
Santa Rosa de Cabal (Risaralda)	9.713	1,5	Agustín Codazzi (Cesar)	34.333	1,0
Machete núm. 20, unidad			Cartagena de Indias (Bolívar)	37.259	1,7
Anserma (Caldas)	9.900	2,5	Chipaque (Cundinamarca)	31.333	4,4
Apía (Risaralda)	9.883	3,0	Lorica (Córdoba)	30.333	-0,5
Chinchiná (Caldas)	10.250	5,9	Montería (Córdoba)	32.075	5,2
Chocontá (Cundinamarca)	14.400	2,9	Santa Marta (Magdalena)	39.000	-0,8
Corozal (Sucre)	10.667	6,7	Pala redonda núm. 2, unidad		
El Carmen de Bolívar (Bolívar)	10.400	3,0	Agustín Codazzi (Cesar)	24.000	0,0
El Santuario (Antioquia)	11.250	4,2	Bogotá, D. C.	8.000	6,7
Fresno (Tolima)	9.750	n.d.	Lorica (Córdoba)	9.333	8,5
Fusagasugá (Cundinamarca)	12.667	0,0	Palmira (Valle del Cauca)	9.333	1,8
La Celia (Risaralda)	10.217	1,5	Piendamó (Cauca)	14.133	0,0
Lérida (Tolima)	12.033	-1,4	Popayán (Cauca)	12.275	5,1
Lorica (Córdoba)	20.583	-5,5	Soga núm. 8, rollo por 1 metro		
Manizales (Caldas)	9.925	2,9	Calí (Valle del Cauca)	553	0,0
Marsella (Risaralda)	10.013	3,2	Palmira (Valle del Cauca)	467	0,0
Neira (Caldas)	9.938	8,8	Santander		
Peñol (Antioquia)	11.167	0,0	de Quilichao (Cauca)	550	0,0
Pereira (Risaralda)	10.150	4,3			
Pupiales (Nariño)	10.000	-3,2			
Rionegro (Antioquia)	12.333	12,1			
Riosucio (Caldas)	9.250	2,6			

n.d. No determinado.



Precios de empaques

**Cuadro 14. Precios de empaques
2015 (marzo)**

Productos y mercados	Precio medio marzo	Variación porcentual	Productos y mercados	Precio medio marzo	Variación porcentual
Bolsa almácigo calibre 2 plástica (5 X 7 pulgadas), paquete por 1000 unidades			Costal blanco plástico (50 kilogramos), unidad (continuación)		
Piendamó (Cauca)	6.667	0,0	El Carmen de Bolívar (Bolívar)	500	-6,3
Popayán (Cauca)	6.500	1,6	Fundación (Magdalena)	697	-1,4
Bolsa almácigo calibre 2 plástica (5 X 8 pulgadas), paquete por 1000 unidades			Ipiales (Nariño)	763	0,0
Piendamó (Cauca)	7.800	0,0	Magangué (Bolívar)	600	0,0
Popayán (Cauca)	8.500	3,2	Montería (Córdoba)	625	8,7
Bolsa almácigo calibre 2 plástica (5 X 9 pulgadas), paquete por 1000 unidades			San Marcos (Sucre)	583	6,1
Piendamó (Cauca)	9.067	0,4	Santa Marta (Magdalena)	702	-3,4
Popayán (Cauca)	9.333	2,6	Sincelejo (Sucre)	450	1,9
Costal amarillo plástico (50 kilogramos), paquete por 500 unidades			Valledupar (Cesar)	500	0,0
Bogotá, D. C.	326.667	0,0	Villa de San Diego de Ubaté (Cundinamarca)	788	0,5
Medellín (Antioquia)	411.667	-3,1	Costal blanco plástico (80 kilogramos), unidad		
Costal amarillo plástico (50 kilogramos), unidad			Magangué (Bolívar)	1.000	-6,3
Cajamarca (Tolima)	983	3,5	Santa Marta (Magdalena)	743	-1,8
El Carmen de Viboral (Antioquia)	917	5,8	Costal gasa de vuelta blanco plástico (50 kilogramos), paquete por 500 unidades		
El Santuario (Antioquia)	933	9,8	Bogotá, D. C.	343.333	5,1
Espinal (Tolima)	1.100	3,1	Tunja (Boyacá)	366.667	-0,9
Fusagasugá (Cundinamarca)	1.000	11,1	Costal gasa de vuelta blanco plástico (50 kilogramos), unidad		
Guarne (Antioquia)	983	-1,7	Chiquinquirá (Boyacá)	867	8,3
Medellín (Antioquia)	823	-3,1	Sogamoso (Boyacá)	767	2,2
Peñol (Antioquia)	900	0,0	Villapinzón (Cundinamarca)	800	-4,0
Costal arvejero fique (50 kilogramos), paquete por 100 unidades			Costal gasa de vuelta rojo plástico (50 kilogramos), paquete por 500 unidades		
Chiquinquirá (Boyacá)	230.000	0,7	Bogotá, D. C.	310.000	-5,1
Tunja (Boyacá)	246.667	n.d.	Cereté (Córdoba)	353.333	-0,9
Costal arvejero fique (50 kilogramos), paquete por 50 unidades			Chiquinquirá (Boyacá)	408.333	16,0
Chipaque (Cundinamarca)	118.125	6,6	Medellín (Antioquia)	411.667	1,6
Fusagasugá (Cundinamarca)	129.333	8,9	Pasto (Nariño)	370.000	2,8
Costal arvejero fique (50 kilogramos), unidad			Samacá (Boyacá)	366.667	3,3
Chipaque (Cundinamarca)	2.363	-0,2	Tunja (Boyacá)	366.667	-0,9
Chiquinquirá (Boyacá)	2.300	-1,4	Costal gasa de vuelta rojo plástico (50 kilogramos), unidad		
Fusagasugá (Cundinamarca)	2.600	9,5	Cereté (Córdoba)	633	n.d.
Villa de San Diego de Ubaté (Cundinamarca)	2.467	-1,3	Chiquinquirá (Boyacá)	917	0,0
Costal blanco plástico (50 kilogramos), paquete por 50 unidades			Duitama (Boyacá)	850	n.d.
Agustín Codazzi (Cesar)	21.800	-5,7	El Carmen de Viboral (Antioquia)	917	5,8
Barranquilla (Atlántico)	21.833	-3,0	El Santuario (Antioquia)	933	9,8
Chipaque (Cundinamarca)	40.000	0,0	Ipiales (Nariño)	763	0,0
Santa Marta (Magdalena)	23.333	-2,8	Medellín (Antioquia)	823	-2,0
Costal blanco plástico (50 kilogramos), paquete por 500 unidades			Peñol (Antioquia)	900	0,0
Pasto (Nariño)	380.000	2,7	Samacá (Boyacá)	757	1,8
Túquerres (Nariño)	400.000	0,0	Villapinzón (Cundinamarca)	800	-5,9
Villa de San Diego de Ubaté (Cundinamarca)	375.000	1,4	Costal peldar fique (50 kilogramos), unidad		
Costal blanco plástico (50 kilogramos), unidad			El Carmen de Viboral (Antioquia)	2.583	2,0
Cajamarca (Tolima)	983	3,5	El Santuario (Antioquia)	2.833	8,3
Cartagena de Indias (Bolívar)	500	-16,7	Peñol (Antioquia)	2.733	3,8
Chipaque (Cundinamarca)	800	0,0	Costal pergamino fique (62,5 kilogramos), unidad		
Choachí (Cundinamarca)	783	-2,1	Medellín (Antioquia)	5.833	16,7
Corozal (Sucre)	492	-1,7	Santa Bárbara (Antioquia)	6.000	0,0
			Costal raya verde plástico (50 kilogramos), paquete por 500 unidades		
			Bogotá, D. C.	230.000	7,8
			Samacá (Boyacá)	256.667	n.d.
			Tunja (Boyacá)	266.667	0,0

**Cuadro 14. Precios de empaques (conclusión)
2015 (marzo)**

Productos y mercados	Precio medio marzo	Variación porcentual
Costal raya verde plástico (50 kilogramos), unidad		
Samacá (Boyacá)	517	2,0
Sogamoso (Boyacá)	583	6,1
Costal rojo plástico (50 kilogramos), paquete por 50 unidades		
Chipaqué (Cundinamarca)	40.000	0,0
Fusagasugá (Cundinamarca)	41.250	0,0
Costal rojo plástico (50 kilogramos), unidad		
Cajamarca (Tolima)	967	1,8
Cáqueza (Cundinamarca)	833	2,0
Cartagena de Indias (Bolívar)	550	-8,3
Chipaqué (Cundinamarca)	800	0,0
Choachí (Cundinamarca)	767	-4,2
Cota (Cundinamarca)	833	13,6
Fómeque (Cundinamarca)	850	0,0
Fusagasugá (Cundinamarca)	825	0,0
Guarne (Antioquia)	1.000	0,0
Montería (Córdoba)	467	1,4
Samacá (Boyacá)	527	3,3
San Vicente Ferrer (Antioquia)	1.000	0,0
Santa Marta (Magdalena)	967	-0,9
Sogamoso (Boyacá)	690	n.d.
Villa de San Diego de Ubaté (Cundinamarca)	567	-5,6
Villapinzón (Cundinamarca)	583	0,0
Costal tres rayas o cafetero No. 5 fique (50 kilogramos), paquete por 100 unidades		
Cereté (Córdoba)	310.000	1,1
Medellín (Antioquia)	300.000	7,1
Valledupar (Cesar)	316.667	0,0
Costal tres rayas o cafetero No. 5 fique (50 kilogramos), unidad		
Andes (Antioquia)	3.450	4,5

n.d. No determinado.

Productos y mercados	Precio medio marzo	Variación porcentual
Costal tres rayas o cafetero No. 5 fique (50 kilogramos), unidad (continuación)		
Apía (Risaralda)	3.517	0,0
Magangué (Bolívar)	2.800	-6,7
Marsella (Risaralda)	3.500	0,0
Medellín (Antioquia)	3.000	7,1
Montería (Córdoba)	3.000	-5,5
Santa Bárbara (Antioquia)	3.200	0,0
Santa Marta (Magdalena)	3.467	-4,6
Santander de Quilichao (Cauca)	4.250	3,0
Costal tres rayas o cafetero núm. 5 usado fique (50 kilogramos), unidad		
Cartagena de Indias (Bolívar)	1.467	0,0
Magangué (Bolívar)	2.000	-9,1
Montería (Córdoba)	1.750	-2,8
Santa Marta (Magdalena)	2.867	-2,3
Valledupar (Cesar)	2.500	0,0
Costal tres rayas o cafetero núm. 6 fique (50 kilogramos), unidad		
Anserma (Caldas)	3.583	0,0
Chiquinquirá (Boyacá)	3.667	1,9
Montería (Córdoba)	3.400	9,7
Costal verde plástico (50 kilogramos), unidad		
El Carmen de Viboral (Antioquia)	917	7,8
El Santuario (Antioquia)	933	9,8
Guarne (Antioquia)	1.000	0,0
Ipiales (Nariño)	1.275	0,0
Medellín (Antioquia)	930	3,3
Peñol (Antioquia)	900	0,0
San Vicente Ferrer (Antioquia)	1.000	0,0
Costal yute (50 kilogramos), unidad		
Santa Marta (Magdalena)	2.760	-1,4
Valledupar (Cesar)	3.833	0,0



Precios de jornales

**Cuadro 15. Precios de jornales
2015 (marzo)**

Productos y mercados	Precio medio marzo	Variación porcentual	Productos y mercados	Precio medio marzo	Variación porcentual
Cosecha de café, sin alimentación, 1 kilogramo			Jornal agrícola, con alimentación (continuación)		
Armenia (Quindío)	400	0,0	Yopal (Casanare)	20.667	3,3
Buesaco (Nariño)	350	0,0	Zipaquirá (Cundinamarca)	35.000	-4,5
Calarcá (Quindío)	400	0,0	Jornal agrícola, sin alimentación		
Montenegro (Quindío)	400	0,0	Ábrego (Norte de Santander)	25.333	-1,3
Sevilla (Valle del Cauca)	400	0,0	Aguachica (Cesar)	27.333	1,2
Jornal agrícola, con alimentación			Aguazul (Casanare)	35.000	0,0
Aguazul (Casanare)	22.000	1,5	Agustín Codazzi (Cesar)	21.667	0,0
Agustín Codazzi (Cesar)	15.000	0,0	Andes (Antioquia)	29.000	4,8
Anserma (Caldas)	19.400	16,9	Anserma (Caldas)	26.200	12,0
Barrancabermeja (Santander)	18.333	7,8	Apía (Risaralda)	25.667	4,1
Belén de Umbría (Risaralda)	17.500	6,1	Armenia (Quindío)	27.000	0,0
Bosconia (Cesar)	16.000	n.d.	Belén de Umbría (Risaralda)	26.000	4,0
Buesaco (Nariño)	11.000	0,0	Bosconia (Cesar)	21.667	n.d.
Cachipay (Cundinamarca)	25.667	2,7	Buesaco (Nariño)	12.000	0,0
Cajamarca (Tolima)	24.750	0,0	Cachipay (Cundinamarca)	30.000	0,0
Cáqueza (Cundinamarca)	23.667	9,2	Caicedonia (Valle del Cauca)	27.167	4,5
Chía (Cundinamarca)	30.000	20,0	Cajamarca (Tolima)	35.000	3,6
Chinchiná (Caldas)	22.500	26,8	Calarcá (Quindío)	27.333	5,1
Chipaque (Cundinamarca)	23.333	7,7	Cali (Valle del Cauca)	25.000	2,7
Chiquinquirá (Boyacá)	25.000	25,0	Cáqueza (Cundinamarca)	29.333	10,0
Choachí (Cundinamarca)	25.000	15,4	Cereté (Córdoba)	20.000	5,3
Chocontá (Cundinamarca)	30.000	5,9	Chía (Cundinamarca)	35.000	5,0
Corozal (Sucre)	15.500	3,3	Chinácota (Norte de Santander)	25.000	0,0
Cota (Cundinamarca)	30.000	20,0	Chinchiná (Caldas)	29.500	14,6
Cúcuta (Norte de Santander)	20.000	0,0	Chipaque (Cundinamarca)	28.667	32,3
Duitama (Boyacá)	20.000	n.d.	Chiquinquirá (Boyacá)	29.333	17,3
El Carmen de Bolívar (Bolívar)	15.000	0,0	Choachí (Cundinamarca)	30.000	5,9
Facatativá (Cundinamarca)	25.000	0,0	Cimitarra (Santander)	24.333	-0,7
Fómeque (Cundinamarca)	25.000	0,0	Corinto (Cauca)	19.333	-3,3
Fresno (Tolima)	30.000	0,0	Corozal (Sucre)	20.500	2,5
Fundación (Magdalena)	18.000	0,0	Cota (Cundinamarca)	35.000	16,7
Funza (Cundinamarca)	25.667	10,0	Cúcuta (Norte de Santander)	28.000	3,7
Fusagasugá (Cundinamarca)	24.000	10,8	Donmatías (Antioquia)	25.000	n.d.
Granada (Meta)	20.000	n.d.	Duitama (Boyacá)	25.333	n.d.
Guaduas (Cundinamarca)	25.000	0,0	El Carmen de Bolívar (Bolívar)	20.000	0,0
Ibagué (Tolima)	24.667	-1,3	El Carmen de Viboral (Antioquia)	28.333	2,4
Ipiales (Nariño)	15.000	9,8	El Santuario (Antioquia)	29.000	4,8
La Mesa (Cundinamarca)	25.000	0,0	Espinal (Tolima)	25.000	0,0
La Plata (Huila)	20.000	n.d.	Facatativá (Cundinamarca)	35.000	0,0
Madrid (Cundinamarca)	25.667	2,7	Fómeque (Cundinamarca)	30.667	2,2
Magangué (Bolívar)	14.667	4,8	Fresno (Tolima)	32.250	n.d.
Málaga (Santander)	20.000	n.d.	Fundación (Magdalena)	22.000	1,5
Manizales (Caldas)	24.000	11,6	Funza (Cundinamarca)	30.000	5,9
Neira (Caldas)	21.750	16,0	Fusagasugá (Cundinamarca)	29.333	3,5
Pacho (Cundinamarca)	25.000	0,0	Garzón (Huila)	25.333	2,7
Pamplona (Norte de Santander)	24.000	12,5	Girardot (Cundinamarca)	26.250	5,0
Pasto (Nariño)	12.000	0,0	Granada (Meta)	30.000	n.d.
Paz de Ariporo (Casanare)	23.000	-1,4	Guadalajara de Buga (Valle del Cauca)	25.000	0,0
Puerto López (Meta)	25.000	8,7	Guaduas (Cundinamarca)	35.000	0,0
Pupiales (Nariño)	16.000	23,1	Guarne (Antioquia)	30.000	20,0
Riosucio (Caldas)	20.000	5,3	Ipiales (Nariño)	18.000	1,9
Sabanalarga (Atlántico)	13.250	0,0	Jamundí (Valle del Cauca)	25.000	0,0
Samacá (Boyacá)	25.000	13,6	La Ceja (Antioquia)	30.000	20,0
San Marcos (Sucre)	15.000	0,0	La Celia (Risaralda)	25.667	4,1
Sibaté (Cundinamarca)	30.000	13,9	La Mesa (Cundinamarca)	30.000	0,0
Silos (Norte de Santander)	21.667	1,6	La Plata (Huila)	26.333	n.d.
Sincelejo (Sucre)	16.667	0,0	La Unión (Antioquia)	30.000	12,1
Sogamoso (Boyacá)	24.000	9,1	La Virginia (Risaralda)	24.667	0,0
Subachoque (Cundinamarca)	33.000	10,0	Lérida (Tolima)	26.667	6,7
Tunja (Boyacá)	25.667	2,7	Lorica (Córdoba)	18.667	-1,8
Túquerres (Nariño)	12.000	-2,7	Madrid (Cundinamarca)	30.000	0,0
Valledupar (Cesar)	19.000	-3,4	Magangué (Bolívar)	20.000	7,1
Ventaquemada (Boyacá)	25.667	2,7	Manizales (Caldas)	31.250	9,6
Villa de San Diego			Marinilla (Antioquia)	29.333	4,8
de Ubaté (Cundinamarca)	27.000	-5,8	Marsella (Risaralda)	25.667	4,1
Villanueva (Casanare)	20.000	-6,2	Medellín (Antioquia)	30.000	14,6
Villapinzón (Cundinamarca)	29.000	2,4	Montenegro (Quindío)	28.000	3,7
Villavicencio (Meta)	25.000	2,0	Montería (Córdoba)	20.000	9,1
Villeta (Cundinamarca)	25.000	-2,0	Neira (Caldas)	29.750	17,8
Viterbo (Caldas)	19.800	5,3	Neiva (Huila)	26.667	n.d.

**Cuadro 15. Precios de jornales (conclusión)
2015 (marzo)**

Productos y mercados	Precio medio marzo	Variación porcentual	Productos y mercados	Precio medio marzo	Variación porcentual
Jornal agrícola, sin alimentación (continuación)			Jornal pecuario, con alimentación (continuación)		
Ocaña (Norte de Santander)	25.667	2,7	Sabanalarga (Atlántico)	13.250	0,0
Pacho (Cundinamarca)	30.000	0,0	San Marcos (Sucre)	15.000	0,0
Palmira (Valle del Cauca)	25.000	8,7	Sincelejo (Sucre)	10.000	0,0
Pamplona (Norte de Santander)	29.333	12,8	Subachoque (Cundinamarca)	33.000	10,0
Pasto (Nariño)	15.000	0,0	Valledupar (Cesar)	19.000	-3,4
Paz de Ariporo (Casanare)	32.000	-4,0	Villa de San Diego		
Peñol (Antioquia)	29.333	4,8	de Ubaté (Cundinamarca)	25.667	n.d.
Pereira (Risaralda)	26.000	4,0	Villapinzón (Cundinamarca)	30.000	0,0
Pitalito (Huila)	26.333	n.d.	Villavicencio (Meta)	25.000	3,4
Puerto López (Meta)	33.000	-7,0	Yopal (Casanare)	20.667	3,3
Puerto Tejada (Cauca)	22.333	11,7			
Pupiales (Nariño)	18.667	21,7	Jornal pecuario, sin alimentación		
Rionegro (Antioquia)	33.333	24,6	Aguazul (Casanare)	35.000	0,0
Riosucio (Caldas)	25.000	0,0	Agustín Codazzi (Cesar)	20.000	0,0
Sabana de Torres (Santander)	22.333	20,7	Bosconia (Cesar)	20.000	n.d.
Sabanalarga (Atlántico)	18.375	0,0	Cachipay (Cundinamarca)	25.000	0,0
Saldaña (Tolima)	20.000	0,0	Cali (Valle del Cauca)	25.000	0,0
Samacá (Boyacá)	30.000	13,9	Cáqueza (Cundinamarca)	30.000	0,0
San Alberto (Cesar)	30.000	0,0	Chiquinquirá (Boyacá)	30.000	2,3
San Marcos (Sucre)	20.000	0,0	Corinto (Cauca)	19.333	-3,3
San Pedro de los Milagros (Antioquia)	25.000	-2,0	Corozal (Sucre)	20.500	2,5
San Vicente de Chucurí (Santander)	24.167	-3,3	Cota (Cundinamarca)	33.000	10,0
San Vicente Ferrer (Antioquia)	25.000	0,0	El Carmen de Bolívar (Bolívar)	20.000	0,0
Santa Bárbara (Antioquia)	25.000	0,0	El Carmen de Viboral (Antioquia)	28.667	1,2
Santa Rosa de Cabal (Risaralda)	25.667	4,1	Entreríos (Antioquia)	27.000	8,0
Santa Rosa de Osos (Antioquia)	25.000	8,7	Espinal (Tolima)	25.000	0,0
Santander de Quilichao (Cauca)	22.667	13,3	Fómeque (Cundinamarca)	25.667	2,7
Sevilla (Valle del Cauca)	27.000	3,8	Fundación (Magdalena)	22.667	3,0
Sibaté (Cundinamarca)	35.000	0,0	Funza (Cundinamarca)	30.667	2,2
Silos (Norte de Santander)	30.000	0,0	Fusagasugá (Cundinamarca)	28.667	14,7
Sincelejo (Sucre)	22.000	0,0	Garzón (Huila)	25.333	2,7
Sogamoso (Boyacá)	30.000	11,1	Granada (Meta)	30.000	n.d.
Sonsón (Antioquia)	26.000	n.d.	Guadalajara		
Subachoque (Cundinamarca)	38.000	8,6	de Buga (Valle del Cauca)	24.667	-1,3
Tuluá (Valle del Cauca)	24.667	-1,3	Jamundí (Valle del Cauca)	24.667	-1,3
Túquerres (Nariño)	15.000	4,7	La Dorada (Caldas)	27.667	-7,8
Valledupar (Cesar)	24.333	-3,9	La Mesa (Cundinamarca)	28.000	20,0
Ventaquemada (Boyacá)	30.000	0,0	La Pintada (Antioquia)	25.000	2,0
Villa de San Diego			La Plata (Huila)	26.333	n.d.
de Ubaté (Cundinamarca)	30.000	n.d.	Lorica (Córdoba)	19.333	-3,3
Villanueva (Casanare)	30.000	-7,2	Madrid (Cundinamarca)	30.000	0,0
Villapinzón (Cundinamarca)	34.000	2,0	Magangué (Bolívar)	20.000	7,1
Villavicencio (Meta)	31.667	0,5	Medellín (Antioquia)	29.333	17,3
Villeta (Cundinamarca)	35.000	0,0	Montería (Córdoba)	20.000	8,1
Viterbo (Caldas)	26.200	3,1	Neiva (Huila)	25.000	n.d.
Yopal (Casanare)	30.667	0,0	Pacho (Cundinamarca)	29.333	17,3
Zarzal (Valle del Cauca)	27.000	3,8	Palmira (Valle del Cauca)	25.000	10,3
			Paz de Ariporo (Casanare)	32.000	-4,0
			Pitalito (Huila)	25.667	n.d.
			Puerto López (Meta)	33.000	-7,0
			Puerto Tejada (Cauca)	22.333	11,7
			Quimbaya (Quindío)	27.000	0,0
			Sabanalarga (Atlántico)	18.375	0,0
			Saldaña (Tolima)	23.000	-2,8
			San Marcos (Sucre)	20.000	0,0
			Santa Rosa de Osos (Antioquia)	28.000	12,0
			Santander de Quilichao (Cauca)	22.333	11,7
			Sincelejo (Sucre)	15.000	0,0
			Sonsón (Antioquia)	26.000	n.d.
			Subachoque (Cundinamarca)	38.000	8,6
			Tuluá (Valle del Cauca)	24.667	7,2
			Valledupar (Cesar)	24.333	-3,9
			Villa de San Diego		
			de Ubaté (Cundinamarca)	26.000	4,0
			Villanueva (Casanare)	30.000	-14,3
			Villavicencio (Meta)	31.667	-2,6
			Yopal (Casanare)	30.667	2,2
			Zarzal (Valle del Cauca)	28.000	3,7
			Zipaquirá (Cundinamarca)	30.000	0,0

n.d. No determinado.



Precios de especies productivas

**Cuadro 16. Precios de especies productivas
2015 (marzo)**

Productos y mercados	Precio medio marzo	Variación porcentual	Productos y mercados	Precio medio marzo	Variación porcentual
Alevino cachama híbrida macho 2,5-3,5 centímetros, unidad			Bovino cebú hembra 37-48 meses, unidad (continuación)		
Fusagasugá (Cundinamarca)	193	n.d.	San Marcos (Sucre)	1.013.333	-8,4
La Mesa (Cundinamarca)	173	-13,3	Valledupar (Cesar)	1.145.333	0,0
Neiva (Huila)	130	n.d.	Viterbo (Caldas)	1.466.667	0,0
Bovino Brahman x Pardo hembra 13-18 meses, unidad			Bovino cebú macho 13-18 meses, kilogramo		
El Carmen de Bolívar (Bolívar)	594.000	-2,9	El Santuario (Antioquia)	3.267	-6,7
Magangué (Bolívar)	582.000	-6,3	La Pintada (Antioquia)	3.200	-9,9
San Marcos (Sucre)	588.000	-5,8	Lorica (Córdoba)	3.200	-1,5
Bovino cebú hembra 13-18 meses, kilogramo			Marinilla (Antioquia)	3.152	-8,6
Andes (Antioquia)	3.367	-3,3	Medellín (Antioquia)	3.306	14,0
El Santuario (Antioquia)	3.000	-4,8	Peñol (Antioquia)	3.283	-5,3
Marinilla (Antioquia)	3.168	-1,5	Bovino cebú macho 13-18 meses, unidad		
Peñol (Antioquia)	3.283	-5,3	Aguazul (Casanare)	797.833	n.d.
Sabana de Torres (Santander)	2.700	0,0	Agustín Codazzi (Cesar)	575.667	0,0
Bovino cebú hembra 13-18 meses, unidad			Armenia (Quindío)	1.380.000	0,0
Aguazul (Casanare)	588.833	n.d.	Bosconia (Cesar)	453.333	n.d.
Anserma (Caldas)	833.333	0,0	Caicedonia (Valle del Cauca)	1.450.000	0,0
Caicedonia (Valle del Cauca)	1.350.000	0,0	El Carmen de Bolívar (Bolívar)	576.000	0,0
Chinchiná (Caldas)	800.000	0,0	Fundación (Magdalena)	948.667	-0,1
El Carmen de Bolívar (Bolívar)	480.000	-17,5	Granada (Meta)	780.667	n.d.
Fundación (Magdalena)	776.667	0,0	Magangué (Bolívar)	570.000	-2,6
Granada (Meta)	616.333	n.d.	Paz de Ariporo (Casanare)	706.667	-5,8
Magangué (Bolívar)	528.000	-9,7	Puerto López (Meta)	772.493	3,0
Manizales (Caldas)	783.333	-6,0	Riosucio (Caldas)	916.667	0,0
Neira (Caldas)	933.333	0,0	San Marcos (Sucre)	564.000	-4,1
Paz de Ariporo (Casanare)	610.000	38,6	Trinidad (Casanare)	660.000	n.d.
Puerto López (Meta)	625.333	25,1	Valledupar (Cesar)	870.000	-2,2
San Marcos (Sucre)	528.000	-12,9	Villavicencio (Meta)	805.667	n.d.
Villavicencio (Meta)	601.333	n.d.	Yopal (Casanare)	750.000	2,3
Viterbo (Caldas)	883.333	0,0	Bovino cebú macho 19-24 meses, kilogramo		
Yopal (Casanare)	566.667	3,0	La Pintada (Antioquia)	2.900	-6,5
Bovino cebú hembra 19-24 meses, kilogramo			Marinilla (Antioquia)	3.100	0,5
El Santuario (Antioquia)	2.900	-4,9	Medellín (Antioquia)	3.102	-4,6
Marinilla (Antioquia)	2.903	-1,6	Peñol (Antioquia)	3.083	-2,1
Peñol (Antioquia)	2.877	-5,7	Sabana de Torres (Santander)	3.000	0,0
Bovino cebú hembra 19-24 meses, unidad			Bovino cebú macho 19-24 meses, unidad		
Aguazul (Casanare)	783.747	n.d.	Aguazul (Casanare)	990.417	n.d.
Agustín Codazzi (Cesar)	680.333	0,0	Agustín Codazzi (Cesar)	880.000	0,0
Anserma (Caldas)	1.216.667	0,0	Armenia (Quindío)	1.550.000	0,0
Bosconia (Cesar)	498.333	n.d.	Bosconia (Cesar)	590.000	n.d.
Chinchiná (Caldas)	1.233.333	7,2	Fundación (Magdalena)	1.066.333	-0,1
Fundación (Magdalena)	924.333	0,1	Granada (Meta)	1.160.833	n.d.
Granada (Meta)	790.000	-6,0	Paz de Ariporo (Casanare)	890.000	11,3
Manizales (Caldas)	1.133.333	-2,9	Puerto López (Meta)	1.149.517	19,7
Neira (Caldas)	1.416.667	10,4	Riosucio (Caldas)	1.200.000	0,0
Paz de Ariporo (Casanare)	716.667	-8,6	Trinidad (Casanare)	883.333	n.d.
Puerto López (Meta)	826.933	10,3	Valledupar (Cesar)	1.166.667	2,9
Trinidad (Casanare)	693.333	n.d.	Villavicencio (Meta)	1.190.000	n.d.
Villavicencio (Meta)	774.667	n.d.	Yopal (Casanare)	1.116.667	2,9
Viterbo (Caldas)	1.266.667	0,0	Bovino cebú macho 25-36 meses, unidad		
Yopal (Casanare)	700.000	1,4	Aguazul (Casanare)	1.202.267	n.d.
Bovino cebú hembra 37-48 meses, unidad			Agustín Codazzi (Cesar)	1.213.667	0,0
Anserma (Caldas)	1.416.667	0,0	Anserma (Caldas)	1.666.667	-3,8
Chinchiná (Caldas)	1.550.000	14,8	Armenia (Quindío)	1.600.000	0,0
El Carmen de Bolívar (Bolívar)	991.667	0,0	Bosconia (Cesar)	896.667	n.d.
Fundación (Magdalena)	1.045.933	-0,7	Chinchiná (Caldas)	1.600.000	4,3
Magangué (Bolívar)	1.003.333	0,6	Fundación (Magdalena)	1.125.167	-0,2
Manizales (Caldas)	1.283.333	-2,5	Granada (Meta)	1.366.000	1,2
Neira (Caldas)	1.633.333	28,9	Manizales (Caldas)	1.700.000	0,0
Riosucio (Caldas)	1.233.333	0,0	Neira (Caldas)	1.633.333	0,0
			Paz de Ariporo (Casanare)	1.216.667	1,4
			Puerto López (Meta)	1.316.533	2,9

**Cuadro 16. Precios de especies productivas (continuación)
2015 (marzo)**

Productos y mercados	Precio medio marzo	Variación porcentual	Productos y mercados	Precio medio marzo	Variación porcentual
Bovino cebú macho 25-36 meses, unidad (continuación)			Cerdo mejorado hembra 50-60 kilogramos, kilogramo (continuación)		
Riosucio (Caldas)	1.600.000	0,0	Chinchiná (Caldas)	6.500	8,3
Trinidad (Casanare)	1.233.333	n.d.	Marinilla (Antioquia)	4.950	1,4
Valledupar (Cesar)	1.333.333	1,0	Montería (Córdoba)	5.067	-5,0
Villavicencio (Meta)	1.413.333	n.d.	Neira (Caldas)	6.667	0,0
Viterbo (Caldas)	1.658.333	-2,5	Riosucio (Caldas)	7.667	21,1
Yopal (Casanare)	1.230.000	-2,9			
Bovino criollo macho 13-18 meses, unidad			Cerdo mejorado hembra-macho 50-60 kilogramos, kilogramo		
Anserma (Caldas)	766.667	0,0	Anserma (Caldas)	6.167	0,0
Chinchiná (Caldas)	666.667	0,0	Manizales (Caldas)	7.167	7,5
Manizales (Caldas)	733.333	0,0	Marinilla (Antioquia)	4.850	3,2
Neira (Caldas)	866.667	0,0	Peñol (Antioquia)	4.800	-2,0
Riosucio (Caldas)	766.667	0,0	Viterbo (Caldas)	8.167	0,0
Sabanalarga (Atlántico)	807.333	-2,1			
Viterbo (Caldas)	766.667	0,0	Cerdo Pic hembra-macho 45 días, unidad		
Bovino criollo macho 37-48 meses, unidad			Anserma (Caldas)	123.333	23,3
Anserma (Caldas)	1.600.000	-7,7	Armenia (Quindío)	130.000	0,0
Chinchiná (Caldas)	1.400.000	-13,4	Chinchiná (Caldas)	120.000	24,1
Manizales (Caldas)	1.633.333	-3,9	Manizales (Caldas)	126.667	18,8
Neira (Caldas)	1.500.000	-4,3	Medellín (Antioquia)	110.000	-15,4
Riosucio (Caldas)	1.566.667	-6,0	Neira (Caldas)	100.000	15,4
Sabanalarga (Atlántico)	2.450.000	-2,0	Pereira (Risaralda)	147.000	-6,8
Viterbo (Caldas)	1.566.667	-7,8	Riosucio (Caldas)	116.667	16,7
Bovino Gyrolando hembra 0-12 meses, unidad			Santa Rosa de Cabal (Risaralda)	151.000	-3,2
Manizales (Caldas)	833.333	6,4	Viterbo (Caldas)	123.333	0,0
Neira (Caldas)	766.667	0,0	Cerdo Pietran hembra-macho 45 días, kilogramo		
Riosucio (Caldas)	683.333	0,0	Corozal (Sucre)	9.667	7,4
Sincelejo (Sucre)	1.233.333	0,0	Sincelejo (Sucre)	9.667	7,4
Bovino Gyrolando hembra 13-18 meses, unidad			Cerdo Pietran x Landrace hembra-macho 45 días, kilogramo		
Manizales (Caldas)	1.266.667	0,0	Cota (Cundinamarca)	8.833	23,8
Neira (Caldas)	1.033.333	0,0	Villavicencio (Meta)	7.167	-1,1
Riosucio (Caldas)	1.116.667	0,0	Gallina/polla ponedora Hy-Line Brown hembra 1 día, unidad		
Sincelejo (Sucre)	1.533.333	0,0	Andes (Antioquia)	2.400	5,9
Bovino Holstein hembra 13-18 meses, unidad			Cachipay (Cundinamarca)	2.567	-6,7
Anserma (Caldas)	966.667	0,0	Cáqueza (Cundinamarca)	2.767	-12,6
Chinchiná (Caldas)	883.333	0,0	El Carmen de Viboral (Antioquia)	2.517	6,3
Chiquinquirá (Boyacá)	2.090.000	4,5	La Mesa (Cundinamarca)	2.767	3,8
Cota (Cundinamarca)	795.000	1,5	Magangué (Bolívar)	2.700	5,2
Ipiales (Nariño)	966.667	7,4	San Marcos (Sucre)	2.700	3,8
Madrid (Cundinamarca)	1.466.667	2,3	Sincelejo (Sucre)	2.400	5,9
Manizales (Caldas)	1.050.000	0,0	Villeta (Cundinamarca)	2.467	0,0
Pupiales (Nariño)	1.500.000	15,4	Gallina/polla ponedora Hy-Line Brown hembra 15 semanas, unidad		
Riosucio (Caldas)	1.000.000	0,0	Andes (Antioquia)	16.333	0,0
Viterbo (Caldas)	1.233.333	0,0	Cachipay (Cundinamarca)	15.167	4,6
Bovino Holstein hembra 19-24 meses, unidad			Cota (Cundinamarca)	15.000	-3,2
Anserma (Caldas)	2.666.667	0,0	Facatativá (Cundinamarca)	14.567	-8,0
Chinchiná (Caldas)	2.466.667	0,0	Guarne (Antioquia)	14.000	3,7
Chiquinquirá (Boyacá)	2.293.333	4,2	La Mesa (Cundinamarca)	15.167	3,9
Ipiales (Nariño)	1.500.000	15,4	Peñol (Antioquia)	15.833	2,2
Manizales (Caldas)	2.566.667	0,0	Rionegro (Antioquia)	15.100	-0,4
Neira (Caldas)	2.533.333	5,6	Subachoque (Cundinamarca)	15.000	0,0
Pupiales (Nariño)	1.866.667	3,7	Villa de San Diego de Ubaté (Cundinamarca)	15.533	2,2
Riosucio (Caldas)	2.266.667	0,0	Villeta (Cundinamarca)	15.333	6,5
Viterbo (Caldas)	2.466.667	0,0	Gallina/polla ponedora Isa Brown hembra 1 día, unidad		
Bovino Holstein hembra 25-36 meses, unidad			Espinal (Tolima)	2.400	1,1
Ipiales (Nariño)	1.800.000	0,0	Granada (Meta)	2.367	0,7
Pupiales (Nariño)	2.400.000	0,0	Sincelejo (Sucre)	2.333	2,9
Quimbaya (Quindío)	2.950.000	n.d.	Gallina/polla ponedora Lohmann Brown hembra 15 semanas, unidad		
Cerdo mejorado hembra 50-60 kilogramos, kilogramo			El Carmen de Viboral (Antioquia)	14.833	0,0
Andes (Antioquia)	4.933	-3,3	El Santuario (Antioquia)	16.500	1,0
			Marinilla (Antioquia)	14.500	-1,1



**Cuadro 16. Precios de especies productivas (conclusión)
2015 (marzo)**

Productos y mercados	Precio medio marzo	Variación porcentual	Productos y mercados	Precio medio marzo	Variación porcentual
Gallina/polla ponedora Lohmann Brown hembra 15 semanas, unidad (continuación)			Pollo/polla engorde Ross 308 hembra-macho 1 día, unidad (continuación)		
Marsella (Risaralda)	15.667	0,0	Medellín (Antioquia)	1.500	-16,7
Santa Rosa de Cabal (Risaralda)	15.500	2,2	Neiva (Huila)	1.383	n.d.
Gallina/polla ponedora Ross 308 hembra 1 día, unidad			Saldaña (Tolima)	1.288	-2,2
Chía (Cundinamarca)	3.433	10,8	Santa Rosa de Osos (Antioquia)	1.700	-5,6
Sibaté (Cundinamarca)	2.767	0,0	Sincelejo (Sucre)	1.317	-2,5
Villeta (Cundinamarca)	2.500	1,4	Pollo/polla engorde Ross 308 macho 1 día, unidad		
Pollo/polla engorde Cobb 500 hembra-macho 1 día, unidad			Agustín Codazzi (Cesar)	1.375	0,0
Magangué (Bolívar)	1.433	7,5	Cáqueza (Cundinamarca)	1.333	2,6
San Marcos (Sucre)	1.467	7,3	Chía (Cundinamarca)	1.900	0,9
Santa Rosa de Cabal (Risaralda)	1.400	0,0	Facatativá (Cundinamarca)	1.300	-1,3
Sincelejo (Sucre)	1.300	-2,5	Guarne (Antioquia)	1.567	4,4
Zarzal (Valle del Cauca)	1.800	0,0	La Mesa (Cundinamarca)	1.433	-2,3
Pollo/polla engorde Cobb hembra-macho 1 día, unidad			Lérida (Tolima)	1.533	2,2
Aguazul (Casanare)	1.600	n.d.	Pacho (Cundinamarca)	1.467	0,0
Barrancabermeja (Santander)	1.350	3,8	Rionegro (Antioquia)	1.583	1,1
Paz de Ariporo (Casanare)	1.450	n.d.	Santa Bárbara (Antioquia)	1.700	-5,6
Sabanalarga (Atlántico)	1.433	2,4	Sibaté (Cundinamarca)	1.600	0,0
Pollo/polla engorde Ross 308 hembra 1 día, unidad			Subachoque (Cundinamarca)	1.433	7,5
Agustín Codazzi (Cesar)	1.375	0,0	Valledupar (Cesar)	1.323	0,0
Cereté (Córdoba)	1.333	11,1	Villa de San Diego		
Valledupar (Cesar)	1.323	0,0	de Ubaté (Cundinamarca)	1.733	26,8
Pollo/polla engorde Ross 308 hembra-macho 1 día, unidad			Villeta (Cundinamarca)	1.517	3,4
Cajamarca (Tolima)	1.433	0,0	Pollo/polla engorde Ross hembra-macho 1 día, unidad		
Espinal (Tolima)	1.363	2,8	Andes (Antioquia)	1.550	3,3
Garzón (Huila)	1.267	-6,2	El Carmen		
Málaga (Santander)	1.500	-16,7	de Viboral (Antioquia)	1.550	5,7
			El Santuario (Antioquia)	1.567	3,3
			Garzón (Huila)	1.267	-6,2
			Girardot (Cundinamarca)	1.300	-1,9
			Ibagué (Tolima)	1.367	-2,4
			Marinilla (Antioquia)	1.500	4,7
			Neiva (Huila)	1.383	n.d.
			Peñol (Antioquia)	1.567	8,0

n.d. No determinado.

Tarifa energía residencial

Cuadro 17. Tarifa energía residencial¹
2015 (marzo)

Proveedor de servicios y estrato	Tarifa marzo ²	Subsidio (%)	Contribuciones (%)	Proveedor de servicios y estrato	Tarifa marzo ²	Subsidio (%)	Contribuciones (%)
Central Hidroeléctrica de Caldas S. A., E. S. P. (CHEC)				Electrificadora de Santander S. A., E. S. P. (ESSA)			
1	194	91		1	175	77	
2	237	101		2	219	120	
3	352	299		3	342	290	
4	414	0	0	4	402	0	0
5	496		596	5	482		579
6	496		596	6	482		579
Centrales Eléctricas de Nariño S. A., E. S. P. (CEDENAR)				Electrificadora del Caribe S. A., E. S. P. (ELECTRICARIBE)			
1	191	81		1	137	55	
2	238	127		2	171	86	
3	381	324		3	291	248	
4	449	0	0	4	343	0	0
5	539		646	5	411		494
6	539		646	6	411		494
Centrales Eléctricas de Norte de Santander S. A., E. S. P. (CENS)				Electrificadora del Huila S. A., E. S. P. (ELECTROHUILA)			
1	173	74		1	190	87	
2	216	116		2	237	136	
3	343	292		3	352	299	
4	404	0	0	4	414	0	0
5	485		582	5	496		596
6	485		582	6	496		596
Compañía de Electricidad de Tuluá, S. A., E. S. P. (CETSA)				Electrificadora del Meta S. A., E. S. P. (EMSA)			
1	175	84		1	182	78	
2	219	131		2	228	122	
3	312	265		3	361	307	
4	367	0	0	4	425	0	0
5	441		529	5	510		612
6	441		529	6	510		612
Codensa S. A., E. S. P. (CODENSA)				Empresa de Energía de Casanare S. A., E. S. P. (ENERCA)			
1	166	73		1	188	83	
2	208	114		2	235	129	
3	323	274		3	362	308	
4	380	0	0	4	426	0	0
5	456		547	5	511		613
6	456		547	6	511		613
Compañía Energética de Occidente S. A., S. E. S. P.				Empresa de Energía de Cundinamarca S. A., E. S. P. (EEC)			
1	167	67		1	195	84	
2	209	105		2	243	130	
3	356	303		3	385	327	
4	419	0	0	4	453	0	0
5	502		603	5	544		653
6	502		603	6	544		653
Compañía Energética del Tolima, E. S. P. (ENERTOLIMA)				Empresa de Energía de Pereira S. A., E. S. P. (EEP)			
1	192	84		1	159	65	
2	240	132		2	198	101	
3	436	436		3	330	281	
4	436	0	0	4	389	0	0
5	523		627	5	466		560
6	523		627	6	466		560
Electrificadora de Boyacá S. A., E. S. P. (EBSA)				Empresa de Energía del Pacífico S. A., E. S. P. (EPSA)			
1	202	94		1	187	86	
2	253	146		2	233	135	
3	372	316		3	343	291	
4	438	0	0				
5	525		630				
6	525		630				



**Cuadro 17. Tarifa energía residencial* (conclusión)
2015 (marzo)**

Proveedor de servicios y estrato	Tarifa marzo**	Subsidio (%)	Contribuciones (%)	Proveedor de servicios y estrato	Tarifa marzo**	Subsidio (%)	Contribuciones (%)
Empresa de Energía del Pacífico S. A., E. S. P. (EPSA)				Empresas Municipales de Cali, E. S. P. (EMCALI)			
4	403	0	0	1	185	81	
5	484		581	2	231	127	
6	484		581	3	357	304	
Empresa de Energía del Quindío S. A., E. S. P. (EDEQ)				4	420	0	0
1	182	86		5	504		605
2	219	123		6	504		605
3	330	280		Empresas Públicas de Medellín, E. S. P. (EPM)			
4	388	0	0	1	168	71	
5	466		559	2	210	111	
6	466		559	3	339	288	
				4	399	0	0
				5	479		575
				6	479		575

* Se considera un rango entre 0 y el consumo de subsistencia, el cual corresponde a 173 kw/h mes para una altura inferior a 1.000 m. s. n. m. y 130 kw/h mes para una altura igual o superior a 1000 m. s. n. m.

** Información reportada en el portal web de cada una de las empresas.



@DANE_Colombia



/DANEColombia



/DANEColombia

