

Características que se destacan en el cultivo de arroz seco (*Oryza Sativa* L.) en Colombia



Fuente: Imagen tomada de <http://www.agronova.com.co/wp-content/uploads/2012/09/DSC03331.jpg>

El siguiente documento presenta aspectos importantes sobre el cultivo de arroz seco en el país, por lo que se mencionan algunas generalidades, cifras de siembra, producción, características de clima y suelo, un ejemplo de la estructura de costos a nivel nacional y de la zona más importante en producción como son los Llanos, y finalmente se observa el comportamiento de los precios de tres de los fertilizantes más empleados en el ciclo de cultivo del arroz en los municipios de Villavicencio en el departamento del Meta y Yopal en Casanare.

La planta de arroz *Oryza Sativa* L., también denominada gramínea anual, posee tallos redondos y huecos con nudos y entrenudos, sus hojas son de lámina plana, sus inflorescencias son una panícula¹ y cuenta con raíces seminales y adventicias.² El cultivo de arroz es uno de los más antiguos en la actividad agrícola, por lo que se desconoce su sitio de origen; algunos autores

sostienen que puede ser del sur de la India, de China o del Sudeste Asiático. Cuando a este cereal se le quita la cascarilla y se pule, se obtiene el arroz blanco, proceso en el que pierde parte de la fibra y algunos elementos nutritivos; sin embargo, contiene en su mayoría almidón que convierte a este alimento en una buena fuente de energía, además es bajo en grasa, no contiene colesterol y presenta baja proporción de vitaminas del grupo B y minerales como fósforo, hierro, potasio, calcio, magnesio y sodio.

En cuanto a las condiciones más importantes de clima y suelo, el arroz requiere para su óptimo crecimiento y desarrollo una temperatura promedio de 20 a 38 °C, humedad relativa de 54% a 87% y normalmente altitudes que van desde el nivel del mar hasta los 1.500 metros. Respecto a los suelos, el cultivo demanda alta capacidad de absorción y retención de agua, baja permeabilidad y moderada compactación, lo que determina que sean suelos de texturas finas a medias como las arcillosas o franco arcillosas, permitiendo un moderado drenaje y oxigenación, especialmente para arroz riego, además un buen contenido de materia orgánica, baja concentración de elementos o sustancias nocivas como aluminio, sodio y sales solubles, y con un pH entre 4 y 7.

La producción de arroz inicia con la preparación del suelo y la siembra, y va hasta la cosecha de arroz paddy verde (con cáscara y sin secar) que es realizada por productores. Luego es llevado a los molinos para el proceso de limpiado, reducción de humedad, almacenado en silos, trillado y empacado como arroz blanco (entero o partido) con subproductos como la cascarilla de arroz y la harina de arroz. El arroz blanco entero se destina principalmente al consumo humano y cuando tiene un contenido mayor al 10 % de arroz partido se emplea en la fabricación de pastas alimenticias, sopas,

¹ Panícula: Es un tipo de inflorescencia, es decir, una agrupación de flores que tiene la característica de estar ubicada sobre el nudo apical del tallo denominado base de la panícula; frecuentemente cuenta con forma de aro ciliado.

² Raíces seminales y adventicias: La raíces seminales son las que duran poco tiempo después de la germinación y son reemplazadas por las adventicias que salen de los nudos subterráneos en los tallos jóvenes.

CONTENIDO	pág.	pág.
Características que se destacan en el cultivo de arroz seco (<i>Oryza Sativa</i> L.) en Colombia	1	52
Precios de insumos pecuarios		52
Precios de material de propagación		85
Precios de insumos agrícolas	6	88
Precios del agua en los distritos de riego		88



cervezas y concentrado para animales (Superintendencia de Industria y Comercio, 2012).

En Colombia existen dos sistemas de siembra de arroz: uno de forma mecanizada y otro manual. El primero se caracteriza por emplear en sus diferentes labores tractores, combinadas y avionetas; este a su vez se divide en arroz riego mecanizado, con la particularidad de aplicarse una lámina de agua por inundación y bombeo o gravedad, específicamente para el control de algunas malezas y enfermedades, y otro, el arroz seco mecanizado, que emplea tan solo el agua lluvia en los requerimientos hídricos de cultivo. Y en cuanto al arroz seco manual, se caracteriza por utilizar mano de obra en las diferentes actividades de cultivo y corresponde a agricultores pequeños con bajo nivel tecnológico.

Ahora bien, según las cifras de Fedearroz, 2016, se reportó que la producción de arroz paddy seco en el país fue de un total de 2.549.469 toneladas (t), de las cuales 2.526.179 t correspondieron al sistema de arroz mecanizado, equivalente al 99,09 %, y tan solo 23.290 t al sistema manual, que representó una participación del 0,91 %. Así, la producción de arroz riego mecanizado registró 1.414.385 t y en arroz seco mecanizado 1.111.794 t, lo que correspondió dentro del arroz mecanizado al 55,99 % y al 44,01 %, respectivamente.

Entre tanto, la producción de arroz paddy seco en Colombia registrada por regiones, obtenida del arroz mecanizado, fue mayor en los Llanos, pues se originó de los departamentos de Meta, Casanare, Arauca, Guaviare y Vichada y el municipio de Paratebueno (Cundinamarca), con el 45,78 %; le siguió la zona Centro, que corres-

Tabla 1. Producción en toneladas de arroz paddy seco por zonas obtenida del arroz mecanizado 2016

Zona	Producción (t)	Participación (%)
Llanos	1.156.460	45,78
Centro	859.736	34,03
Bajo Cauca	222.495	8,81
Santanderes	175.801	6,96
Costa Norte	111.687	4,42
Total	2.526.179	100,00

Fuente: Fedearroz, 2016.

pondió a Caquetá, Cauca, Cundinamarca, Huila, Nariño, Tolima y Valle del Cauca, con un 34,03 %; en tercer lugar el Bajo Cauca, que comprendió Antioquia, Bolívar, Chocó, Córdoba y Sucre, con un 8,81 %; luego la zona de Santanderes (Norte de Santander y Santander) con un 6,96 %, y por último la zona de la Costa Norte (Atlántico, Cesar, La Guajira y Magdalena) con un 4,42 %.

En adelante se hace referencia al arroz seco dada la importancia de la producción en la zona de los Llanos en el año 2016, región donde la temporada de lluvias determina las siembras que se presentan de manera anual a causa del régimen de lluvias monomodal³ de abril a noviembre, lo que define la estacionalidad de las siembras y, así, la concentración de la cosecha, característica que hace la diferencia frente a otras regiones del país (Gutiérrez, 2011). Distinto a lo que ocurre en la que la zona Andina y la Pacífica, que pertenecen al régimen de lluvia bimodal al presentar lluvias de marzo a mayo y de octubre a noviembre, y en la Caribe, donde el régimen es cuasimonomodal (Pabón, 2014).

Cabe mencionar, entonces, que la cosecha de arroz paddy verde en el país se presenta en los meses de enero, febrero y julio, y con mayores volúmenes en los meses de agosto y septiembre, reduciéndose un poco en diciembre (MADR-Dirección de Política Sectorial, 2017). Así, el ciclo de cultivo es de aproximadamente 4 o 5 meses; de manera que las siembras, de acuerdo con la temporada de lluvias en los Llanos, se inician en abril, por lo que los volúmenes de cosecha que se presentan de agosto en adelante corresponden en su mayoría a esta zona; es decir, la cosecha pertenece al segundo semestre del año.

En lo que corresponde a los costos de producción, estos están determinados principalmente por el sistema del cultivo, la ubicación y el tamaño del productor, lo que genera algunas diferencias. En este caso se presenta la información de los costos de producción que registra Fedearroz para el año 2016 a nivel nacional y de la región de los Llanos Orientales para una hectárea de arroz seco: \$4.074.711 y \$4.334.033, respectivamente.

Así, de acuerdo con los rubros, el de mayor participación fue la preparación y siembra con un 24,73 %, en lo que corresponde al costo a nivel nacional, y un 24,85 % en la zona de los Llanos, incluyendo el valor del material de propagación, como Fedearroz 50, Fedearroz 2000,

³ Es el patrón de lluvia caracterizado por un largo periodo de precipitaciones durante el año, seguido por un periodo seco; se presenta principalmente en las zonas Sur, Norte y Occidente del país.

Tabla 2. Costos de producción de arroz seco por hectárea del total nacional y zona Llanos 2016

Ítem	Costo nacional	Participación (%) costo nacional	Costo zona Llanos	Participación (%) zona Llanos
Preparación y siembra	1.007.582	24,73	1.077.186	24,85
Fertilizantes	684.818	16,81	824.740	19,03
Protección del cultivo	701.763	17,22	722.890	16,68
Recolección	813.453	19,96	833.292	19,23
Otros	409.620	10,05	418.856	9,66
Arriendos	411.869	10,11	415.412	9,58
Asistencia técnica	45.606	1,12	41.657	0,96
Total	4.074.711	100,00	4.334.033	100,00

Fuente: Federación Nacional de Arroceros (Fedearroz), 2016.

Fedearroz 369 y Fortaleza, entre otras variedades de semillas. En esta la labor de preparación y siembra se emplea maquinaria que puede ser alquilada o comprada y, por lo tanto, puede incluir el mantenimiento y los gastos de operación en las diferentes labores.

En relación con los fertilizantes, los costos nacionales correspondieron al 16,81 % y en los Llanos al 19,03 %. Este es un ítem importante, pues el aporte de nutrientes para la planta interviene en un adecuado crecimiento y producción, con fertilizantes tales como la urea, el fosfato de amonio y el cloruro de potasio. Se debe tener en cuenta en este rubro que la participación en los Llanos es mayor, pues allí se necesita compensar con un mayor uso de abonos la condición poco favorable de los suelos en cuanto a estructura, toxicidad de elementos y sustancias, y pH.

Respecto a la protección del cultivo, en el país el costo de este rubro pesó un 17,22 % y en los Llanos un 16,68 %. Dicha protección se refiere al control que se realiza de plagas, enfermedades y arvenses en el cultivo mediante el uso de insumos químicos; de no realizarse esto o presentar inconvenientes, se puede afectar drásticamente el rendimiento del cultivo (Ramírez, 2014).

La recolección reportó un 19,96 % a nivel nacional y un 19,23 % en los Llanos. Esta labor se realiza con máquinas denominadas cosechadoras o combinadas, las cuales recogen la espiga de arroz y van separando el arroz paddy verde, que es recogido en bultos, y por otro lado salen espigas sin arroz que se van dejando en el terreno.

El ítem «Otros» de la tabla 1 se refiere al pago de administración, intereses financieros y cuota de fomento,

que para el costo del país reportó un peso de 10,05 % y para la región de los Llanos un 9,66 %.

En cuanto al arrendamiento, dentro del total de los costos la participación fue de un 10,11 % a nivel nacional y un 9,58 % en los Llanos. Este rubro se destaca en los costos de producción, ya que gran cantidad de productores emplean el alquiler de tierras para producir arroz. El costo puede variar de acuerdo con la cercanía de la finca a las cabeceras municipales, a distribuidores de insumos y a molinos; también depende del acceso según las vías y la disponibilidad de agua.

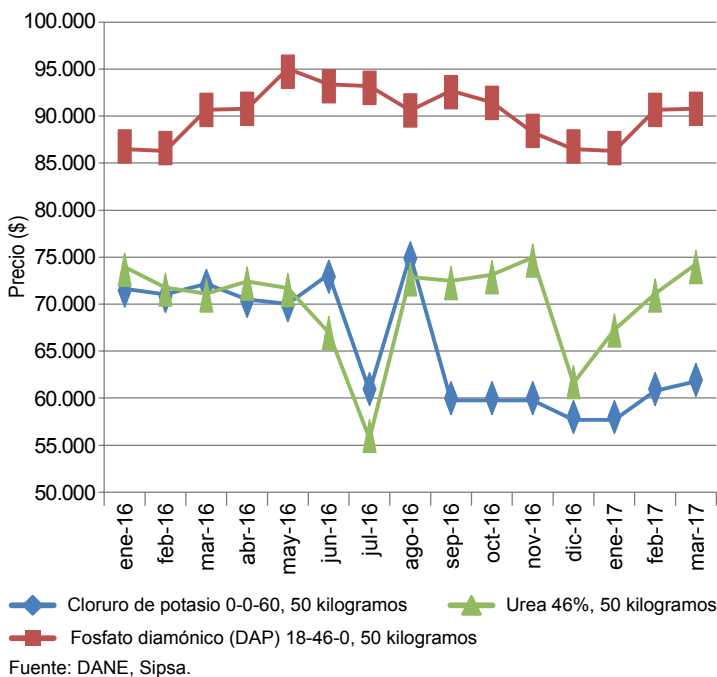
La asistencia técnica es el rubro de menor peso, ya que a nivel nacional reportó un 1,12 % y en la región de los Llanos un 0,96 %. Dicha asistencia se implementa mediante algunos técnicos de empresas de ventas de insumos y en otras ocasiones a través de algunas entidades que contribuyen con la transferencia de tecnología de entidades públicas o privadas.

Ahora, en relación con los fertilizantes más importantes que se utilizan en los cultivos de arroz seco en los Llanos Orientales, están la urea 46 %, el fosfato de amonio y el cloruro de potasio. Enseguida se hace referencia a los precios en Villavicencio, en el departamento del Meta, y en Yopal, Casanare, registrados por el componente de Insumos del Sistema de Información de Precios y Abastecimiento (Sipsa) para el periodo de enero de 2016 a febrero de 2017.

Los productos mencionados en el párrafo anterior son fertilizantes de aplicación al suelo que aportan al cultivo elementos como nitrógeno, en el caso urea 46%; nitrógeno y fósforo, en el caso del fertilizante compuesto fosfato diamónico (DAP) 18-46-0, y potasio, en el cloruro de



Gráfico 1. Comportamiento de los precios de los tres fertilizantes más usados en el cultivo de arroz seco, Villavicencio (Meta) 2016 (enero) - 2017 (marzo)



potasio (0-0-60). En relación con el DAP, se registraron los precios más altos en cada mes, pues presentó un promedio durante el periodo de estudio de \$90.327/bulto de 50 kilos; en cuanto a la urea 46 %, el valor fue de \$69.982/bulto de 50 kilos y para el cloruro de potasio, \$65.513/bulto de 50 kilos. El DAP presentó relativa estabilidad, pues su precio osciló entre \$86.667 y \$94.833/bulto de 50 kilos durante el periodo de estudio. En cambio, se observaron algunas fluctuaciones en el cloruro de potasio y la urea 46 %, con un descenso en el mes de julio de 2016 a 61.000 y \$56.000/bulto de 50 kilos, respectivamente; ya en el siguiente mes el cloruro de potasio presentó un incremento y en el mes de septiembre de 2016 volvió a caer, registrando un precio de 60.000 \$/bulto de 50 kilos, y manteniéndose hasta marzo de 2017 con \$62.000/bulto de 50 kilos. Respecto a la urea 46%, se redujo el precio a 61.750 \$/bulto de 50 kilos en el mes de diciembre de 2016, mostrando posteriormente leves incrementos hasta marzo de 2017, ya que reportó un precio de 74.000 \$/bulto de 50 kilos en este último mes.

En el caso de la información reportada por el Sipsa en la ciudad de Yopal, en Casanare, el fosfato diamónico (DAP) 18-46-0 registró de igual modo los precios más altos en cada mes; el promedio durante el periodo de estudio fue de \$90.479/bulto de 50 kilos; no obstante, dejó ver un descenso frecuente, ya que en enero de 2016 presentó al inicio del periodo un precio de

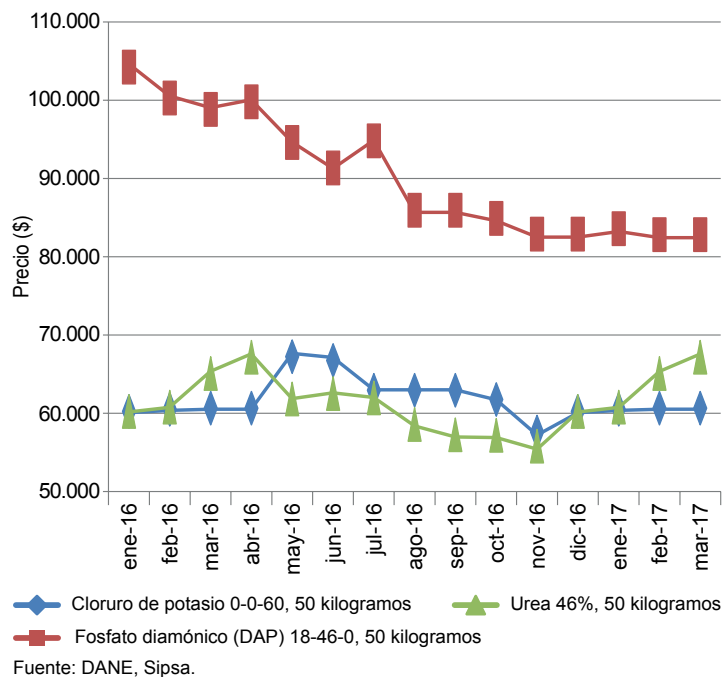
\$104.403 y al final, en marzo de 2017, de 82.900 \$/bulto de 50 kilo. En cuanto al cloruro de potasio y la urea 46 % se observaron algunas fluctuaciones leves pero con comportamientos muy similares, pues el cloruro de potasio presentó un precio promedio de 61.780 y la urea 46 % de 61.471 \$/bulto de 50 kilos.

En conclusión, Fedearroz en el año 2016 reportó un total de 2.549.469 t de arroz paddy seco en el país, de donde en arroz riego mecanizado se produjo un total de 1.414.385 t, en arroz seco mecanizado 1.111.794 t, y en manual seco 23.290 t. Reportó a la zona de los Llanos, en los departamentos de Meta, Casanare, Arauca, Guaviare y Vichada, y el municipio de Paratebueno (Cundinamarca), como la de mayor producción en el país de arroz paddy seco con un 45,78 %, equivalente a 1.156.460 t, en el año 2016.

Así, en el sistema productivo de arroz seco se relacionaron los costos de producción por hectárea de arroz seco, reportando un total de \$4.074.711 a nivel nacional y \$4.334.033 en la región de los Llanos, siendo importante el rubro de preparación y siembra al reportar una participación del 24,73 % (nacional) y 24,85 % (Llanos).

Además los fertilizantes presentaron un peso destacado en la estructura de costos al mostrar un 16,81 % (nacional) y 19,03 % (Llanos), con el uso de productos

Gráfico 2. Comportamiento de los precios de los tres fertilizantes más usados en el cultivo de arroz seco, Yopal (Casanare) 2016 (enero) - 2017 (marzo)



como el DAP, el cloruro de potasio y la urea 46%. Según los registros de los precios de Insumos-Sipsa-DANE en el periodo de estudio de enero de 2016 a marzo de 2017, para el municipio de Villavicencio (Meta) el precio promedio mensual del DAP fue de \$90.327/bulto de 50 kilos, el de la urea 46 % de \$69.982 y el del cloruro de potasio de \$65.513; para Yopal (Casanare), el DAP mostró un promedio de \$90.479/bulto de 50 kilos, el cloruro de potasio de \$61.780 y la urea 46 % de \$61.471/bulto de 50 kilos.

Referencias

Boletín de Análisis por Producto. *Dirección de Política Sectorial*. Ministerio de Agricultura y Desarrollo Rural. República de Colombia. 1 de febrero de 2010. Recuperado el 24 de abril de 2017 de <http://bibliotecadigital.agronet.gov.co/bitstream/11348/5394/1/DISE%C3%91O%20ARROZ%20NEW.pdf>

Estudio de Mercado. *Diagnóstico del mercado del arroz en Colombia (2000-2012)*. Superintendencia de Industria y Comercio. Recuperado el 24 de abril de 2017 de http://www.sic.gov.co/recursos_user/documentos/publicaciones/pdf/Arroz2012.pdf

Fedearroz, Fondo Nacional Arrocero. (2016). *Documento recuperado el 17 de abril de 2017* de <http://www.fedearroz.com.co/new/costos.php>

Gutiérrez, N. et al. *Dinámica del sector arrocero de los Llanos Orientales de Colombia 1999-2011*. Fedear-

roz, Fondo Nacional del Arroz. Bogotá D. C., noviembre de 2011.

Guzmán D.; Ruiz, J. F.; Cadena M. (2014). *Regionalización de Colombia según la estacionalidad de la precipitación media mensual, a través del análisis de componentes principales*. Subdirección de Meteorología, Ideam.

http://www.sic.gov.co/recursos_user/documentos/publicaciones/pdf/Arroz2012.pdf

<http://bibliotecadigital.agronet.gov.co/bitstream/11348/5394/1/DISE%C3%91O%20ARROZ%20NEW.pdf>

Pabón, J. D. et al. (2014). *Generalidades de la distribución espacial y temporal de la temperatura del aire y de la precipitación en Colombia*. Instituto de Hidrología, Meteorología y Estudios Ambientales, Ideam.

Ramírez, J. G. (2014). *Dinámica poblacional de malezas del cultivo del arroz en las zonas de Centro, Meseta y Norte del departamento del Tolima*. Tesis de Maestría. Universidad Nacional de Colombia, Facultad de Ciencias Agrarias. Bogotá D. C. Colombia.

Revista Arroz volumen 65 No. 526. *Órgano de Información y Divulgación Tecnológica de la Federación Nacional de Arroceros*. Documento recuperado 17 de abril de 2017 <http://www.fedearroz.com.co/revistanew/arroz526.pdf>



Precios de insumos agrícolas

Fertilizantes

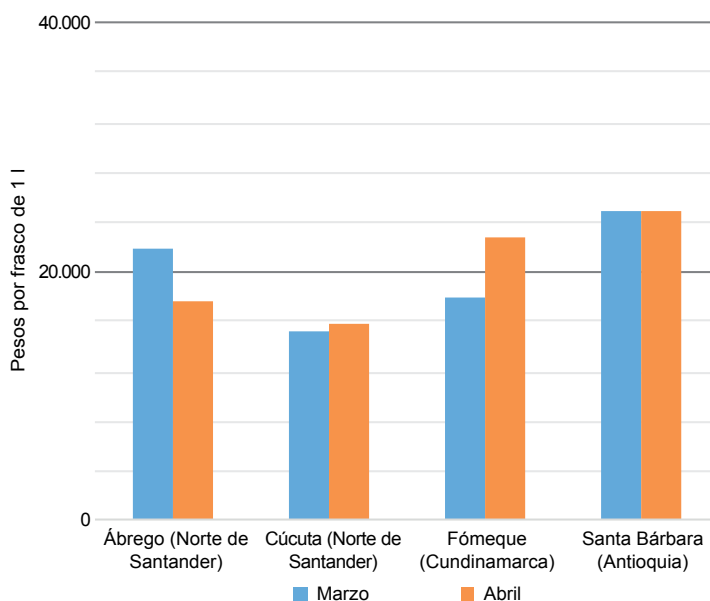


Fuente: DANE

La cotización del Nutrifoliar completo por frasco de 1 litro presentó una tendencia variable: en 18 de los 48 mercados reportados, mostró una tendencia al alza, en 16 mercados fue a la baja, y en 14 mercados se presentó estabilidad. Se encontró que el mercado de Fómeque (Cundinamarca) reportó la mayor variación al alza (25,9%), en donde el precio subió de \$18.000 a \$22.667; sin embargo, el precio más alto lo presentó el

mercado de Santa Bárbara (Antioquia), con \$25.000. Por otro lado, el precio más bajo lo presentó Cúcuta (Norte de Santander), con \$15.725, mientras que el mercado de Ábrego (Norte de Santander) mostró la mayor variación a la baja (19,7%), en donde el precio descendió de \$22.000 a \$17.667.

Gráfico 3. Precios del Nutrifoliar completo, por frasco de 1 litro 2017 (marzo-abril)



Fuente: SIPSA-DANE-Ministerio de Agricultura y Desarrollo Rural.

Cuadro 1. Insumos agrícolas. Precios de fertilizantes, enmiendas y acondicionadores de suelo 2017 (abril)

Productos y mercados	Precio medio abril	Variación porcentual
10-20-20, 50 kilogramos		
Cáqueza (Cundinamarca)	82.000	0,4
Corinto (Cauca)	94.333	-0,7
El Carmen de Viboral (Antioquia)	81.363	-0,9
El Santuario (Antioquia)	80.333	-2,4
Ipiales (Nariño)	86.140	-2,1
Marinilla (Antioquia)	80.250	0,6
Medellín (Antioquia)	80.825	-0,9
Palmira (Valle del Cauca)	88.567	0,1
Pamplona (Norte de Santander)	76.667	0,0
Pasto (Nariño)	84.000	-1,8
Peñol (Antioquia)	81.000	1,3
Piendamó (Cauca)	88.333	-0,4
Popayán (Cauca)	87.571	-1,6
Rionegro (Antioquia)	81.783	-0,5
San Vicente Ferrer (Antioquia)	81.417	-0,4
Sibaté (Cundinamarca)	77.567	-0,2
Sibundoy (Putumayo)	90.000	n.d.
Sonsón (Antioquia)	76.098	-5,8
Túquerres (Nariño)	85.667	-1,5
10-20-30-1, 50 kilogramos		
Bogotá, D. C.	71.531	-0,9
Tunja (Boyacá)	68.333	-3,3
Ventaquemada (Boyacá)	67.000	-3,4

Productos y mercados	Precio medio abril	Variación porcentual
10-30-10, 1 litro		
Ábrego (Norte de Santander)	14.000	0,0
Florencia (Cauca)	18.267	0,0
Marinilla (Antioquia)	14.998	1,6
Pasto (Nariño)	15.133	-1,1
Peñol (Antioquia)	14.625	0,9
Popayán (Cauca)	15.725	-1,7
10-30-10, 50 kilogramos		
Bogotá, D. C.	92.133	-11,2
Cajamarca (Tolima)	88.000	0,0
Calí (Valle del Cauca)	93.667	-0,5
Corinto (Cauca)	95.667	0,0
Dagua (Valle del Cauca)	90.667	-0,6
El Santuario (Antioquia)	82.000	0,0
Marinilla (Antioquia)	81.875	-0,5
Medellín (Antioquia)	82.650	-0,4
Neiva (Huila)	85.283	-1,7
Ocaña (Norte de Santander)	82.000	-0,8
Palmira (Valle del Cauca)	90.125	-1,2
Pamplona (Norte de Santander)	78.667	0,0
Pasto (Nariño)	86.833	-1,5
Peñol (Antioquia)	82.000	0,4
Piendamó (Cauca)	88.400	-0,2
Pitalito (Huila)	84.467	-1,5

**Cuadro 1. Insumos agrícolas. Precios de fertilizantes, enmiendas y acondicionadores de suelo (continuación)
2017 (abril)**

Productos y mercados	Precio medio abril	Variación porcentual	Productos y mercados	Precio medio abril	Variación porcentual
10-30-10, 50 kilogramos (continuación)			15-15-15, 50 kilogramos (continuación)		
Popayán (Cauca)	88.000	-1,3	Santa Rosa de Cabal (Risaralda)	68.950	0,2
Rionegro (Antioquia)	83.260	0,6	Santa Rosa de Osos (Antioquia)	71.660	-1,4
San Vicente Ferrer (Antioquia)	82.714	-0,3	Santander de Quilichao (Cauca)	81.700	-5,0
Santa Bárbara (Antioquia)	86.000	-1,9	Sibaté (Cundinamarca)	70.814	-0,4
Sibundoy (Putumayo)	101.000	-2,2	Sibundoy (Putumayo)	86.750	-2,5
Socorro (Santander)	79.500	0,0	Silos (Norte de Santander)	71.500	-0,3
Túquerres (Nariño)	88.000	-0,8	Sogamoso (Boyacá)	67.167	-0,7
13-26-6, 50 kilogramos			Sonsón (Antioquia)	75.458	-3,2
Bogotá, D. C.	75.633	0,4	Tuluá (Valle del Cauca)	76.900	2,5
Buesaco (Nariño)	85.000	-1,2	Tunja (Boyacá)	68.471	0,0
Cáqueza (Cundinamarca)	78.000	0,9	Túquerres (Nariño)	76.778	-1,2
Duitama (Boyacá)	77.625	0,2	Valledupar (Cesar)	72.700	0,0
El Carmen de Viboral (Antioquia)	80.133	-0,9	Ventaquemada (Boyacá)	67.500	-1,0
Ipiales (Nariño)	81.661	-1,0	Villa de San Diego		
Pamplona (Norte de Santander)	71.833	-0,2	de Ubaté (Cundinamarca)	69.880	-0,8
Pasto (Nariño)	81.567	-0,8	Villapinzón (Cundinamarca)	67.000	-0,2
Peñol (Antioquia)	78.667	-0,4	15-4-23-4(Mg), 50 kilogramos		
Popayán (Cauca)	80.000	-1,2	Cali (Valle del Cauca)	82.875	-1,0
Pupiales (Nariño)	83.483	0,0	Corinto (Cauca)	89.000	2,9
Rionegro (Antioquia)	79.667	-1,9	Ocaña (Norte de Santander)	67.333	0,0
San Bernardo (Cundinamarca)	79.667	0,0	Palmira (Valle del Cauca)	78.500	0,0
San Vicente Ferrer (Antioquia)	79.400	0,0	Peñol (Antioquia)	70.667	-0,5
Sibaté (Cundinamarca)	75.780	0,1	Pereira (Risaralda)	71.667	0,1
Tunja (Boyacá)	73.000	-0,5	Piendamó (Cauca)	82.000	1,7
Túquerres (Nariño)	79.225	-1,6	Popayán (Cauca)	76.667	0,0
Ventaquemada (Boyacá)	73.000	0,0	Silos (Norte de Santander)	71.333	1,2
Villapinzón (Cundinamarca)	72.375	-0,9	Socorro (Santander)	67.750	-1,8
15-15-15, 50 kilogramos			Tuluá (Valle del Cauca)	75.667	-0,2
Ábrego (Norte de Santander)	67.857	-0,7	17-6-18-2(Mg), 50 kilogramos		
Barbosa (Antioquia)	76.833	0,3	Ábrego (Norte de Santander)	68.000	-0,2
Belén de Umbria (Risaralda)	77.413	0,0	Algeciras (Huila)	70.683	-0,6
Bogotá, D. C.	75.056	0,8	Andes (Antioquia)	73.333	-4,3
Bucaramanga (Santander)	71.833	0,0	Anserma (Caldas)	71.113	-0,2
Buesaco (Nariño)	80.667	-2,4	Belén de Umbria (Risaralda)	71.963	-1,9
Cali (Valle del Cauca)	76.900	0,5	Bogotá, D. C.	72.250	0,0
Cáqueza (Cundinamarca)	74.000	0,5	Buesaco (Nariño)	78.200	0,4
Caucasia (Antioquia)	76.050	-6,1	Cajamarca (Tolima)	78.833	0,0
Chipaque (Cundinamarca)	72.000	-0,3	Cali (Valle del Cauca)	80.540	0,7
Choachí (Cundinamarca)	75.000	0,3	Cúcuta (Norte de Santander)	69.667	-0,5
Chocontá (Cundinamarca)	67.333	-0,7	Dagua (Valle del Cauca)	80.533	0,1
Corinto (Cauca)	85.667	-0,8	El Carmen de Viboral (Antioquia)	73.775	0,0
Cúcuta (Norte de Santander)	66.000	-5,7	El Santuario (Antioquia)	72.667	-1,4
Duitama (Boyacá)	71.000	0,0	Florencia (Cauquetá)	79.833	0,8
El Carmen de Viboral (Antioquia)	72.442	-0,5	Garzón (Huila)	70.600	-1,4
El Santuario (Antioquia)	72.500	-1,0	Ibagué (Tolima)	74.500	0,2
Fómeque (Cundinamarca)	75.000	-1,3	La Ceja (Antioquia)	80.333	1,7
Funza (Cundinamarca)	68.500	-2,7	La Plata (Huila)	71.000	-0,3
Fusagasugá (Cundinamarca)	68.000	-5,1	La Unión (Antioquia)	72.733	-1,4
Garzón (Huila)	71.333	-1,4	La Unión (Valle del Cauca)	82.200	2,1
Guarne (Antioquia)	71.703	-0,7	Marinilla (Antioquia)	67.646	-1,5
Ipiales (Nariño)	77.898	-1,3	Medellín (Antioquia)	69.563	-1,4
La Ceja (Antioquia)	76.090	0,7	Neiva (Huila)	74.893	-0,4
La Mesa (Cundinamarca)	85.000	1,2	Ocaña (Norte de Santander)	67.214	0,0
Magangué (Bolívar)	85.667	1,6	Palmira (Valle del Cauca)	79.267	1,3
Málaga (Santander)	78.000	-1,3	Pasto (Nariño)	75.833	-0,2
Marinilla (Antioquia)	69.932	-0,1	Peñol (Antioquia)	71.333	-1,4
Medellín (Antioquia)	74.360	-0,7	Pereira (Risaralda)	70.610	-1,3
Ocaña (Norte de Santander)	68.125	0,0	Piendamó (Cauca)	81.980	2,5
Pacho (Cundinamarca)	76.125	1,2	Pitalito (Huila)	71.600	0,0
Palmira (Valle del Cauca)	77.867	-0,8	Popayán (Cauca)	76.000	0,9
Pamplona (Norte de Santander)	68.667	-0,5	Rionegro (Antioquia)	74.300	-0,9
Pasto (Nariño)	76.800	-1,0	Riosucio (Caldas)	70.450	-0,4
Peñol (Antioquia)	72.700	-1,4	Roldanillo (Valle del Cauca)	74.633	-1,0
Piendamó (Cauca)	82.200	0,5	San Bernardo (Cundinamarca)	74.167	-0,4
Pitalito (Huila)	73.475	1,3	San Vicente Ferrer (Antioquia)	73.917	0,2
Popayán (Cauca)	80.889	-0,7	Santa Bárbara (Antioquia)	72.000	-1,4
Pupiales (Nariño)	82.056	-0,3	Sibundoy (Putumayo)	80.500	-1,5
Rionegro (Antioquia)	73.875	-0,6	Sonsón (Antioquia)	75.456	-3,4
San Bernardo (Cundinamarca)	71.667	1,4	Tuluá (Valle del Cauca)	76.200	-0,3
San Gil (Santander)	69.667	-0,5	18-18-18, 50 kilogramos		
San Pedro de los Milagros (Antioquia)	72.077	2,2	Cáqueza (Cundinamarca)	69.333	-1,9
San Vicente Ferrer (Antioquia)	74.500	0,0	Chipaque (Cundinamarca)	70.500	-1,4
Santa Bárbara (Antioquia)	76.333	0,4			



**Cuadro 1. Insumos agrícolas. Precios de fertilizantes, enmiendas y acondicionadores de suelo (continuación)
2017 (abril)**

Productos y mercados	Precio medio abril	Variación porcentual	Productos y mercados	Precio medio abril	Variación porcentual
18-18-18, 50 kilogramos (continuación)			Biocel foliar, 250 centímetros cúbicos		
Cúcuta (Norte de Santander)	67.333	-4,8	Cajamarca (Tolima)	38.420	1,0
Duitama (Boyacá)	66.833	0,5	Chitagá (Norte de Santander)	32.300	0,2
Tunja (Boyacá)	63.750	-3,4	Ibagué (Tolima)	39.633	2,7
Ventaquemada (Boyacá)	62.333	-4,6	Ocaña (Norte de Santander)	31.500	0,0
Villapinzón (Cundinamarca)	60.167	-4,5	Pamplona (Norte de Santander)	32.667	0,0
			Pitalito (Huila)	38.425	0,0
25-15-0, 50 kilogramos			Biozyme Tf, 1 litro		
La Unión (Antioquia)	69.533	-2,5	Ipiales (Nariño)	85.450	0,0
Pupiales (Nariño)	78.483	0,0	Pasto (Nariño)	84.833	-2,2
Rionegro (Antioquia)	70.767	-0,9	Pupiales (Nariño)	92.433	0,0
San Vicente Ferrer (Antioquia)	77.500	0,3	Túquerres (Nariño)	87.000	-0,9
25-4-24, 50 kilogramos			Biozyme Tf, 225 centímetros cúbicos		
Piendamó (Cauca)	76.250	0,7	Ipiales (Nariño)	22.500	0,4
Popayán (Cauca)	73.250	-0,3	Pasto (Nariño)	21.550	-1,1
Santa Rosa de Cabal (Risaralda)	58.340	-1,0	Pupiales (Nariño)	23.000	0,0
Santander de Quilichao (Cauca)	62.025	-3,6	Túquerres (Nariño)	23.400	0,0
28-4-0-6(S), 50 kilogramos			Boroliq SI, 1 litro		
Cali (Valle del Cauca)	74.533	0,1	El Santuario (Antioquia)	20.000	1,7
Popayán (Cauca)	73.500	-0,3	Pasto (Nariño)	19.233	2,0
San Vicente Ferrer (Antioquia)	73.833	0,0	Pupiales (Nariño)	18.833	0,0
Abono orgánico, 50 kilogramos			Roldanillo (Valle del Cauca)		
La Ceja (Antioquia)	13.340	0,0		21.050	-0,7
Peñol (Antioquia)	11.167	0,0	Túquerres (Nariño)	18.750	0,7
San Vicente Ferrer (Antioquia)	12.667	0,0	Borozinco 240 Gr, 20 kilogramos		
Agrimins 8-5-0-6, 46 kilogramos			La Plata (Huila)		
Belén de Umbria (Risaralda)	77.350	-0,9		72.767	2,7
Bogotá, D. C.	86.844	0,7	Neiva (Huila)	69.933	0,0
Cajamarca (Tolima)	84.167	2,0	Pitalito (Huila)	75.767	1,8
Cali (Valle del Cauca)	90.880	2,7	Borozinco foliar, 1 litro		
Chipaque (Cundinamarca)	84.667	-0,8	Algeciras (Huila)	18.125	-1,1
Corinto (Cauca)	83.000	3,1	Cartago (Valle del Cauca)	20.947	1,5
Fusagasugá (Cundinamarca)	79.500	1,5	Cúcuta (Norte de Santander)	19.867	0,0
Garagoa (Boyacá)	79.067	-0,8	Espinal (Tolima)	20.167	0,0
Girón (Santander)	77.000	0,4	Florencia (Cauquetá)	19.333	0,0
Guadalajara de Buga (Valle del Cauca)	80.867	0,0	Granada (Meta)	17.750	0,5
Ibagué (Tolima)	82.900	-3,1	La Plata (Huila)	17.200	1,0
Lebrija (Santander)	74.667	-1,8	Lérida (Tolima)	20.196	7,8
Marinilla (Antioquia)	76.078	-1,9	Neiva (Huila)	18.665	2,8
Palmira (Valle del Cauca)	78.667	0,2	Pasto (Nariño)	18.700	0,5
Pasto (Nariño)	79.500	-1,2	Pitalito (Huila)	18.180	0,0
Peñol (Antioquia)	76.750	0,0	Túquerres (Nariño)	18.750	0,0
Pitalito (Huila)	73.825	0,0	Cal agrícola, 50 kilogramos		
San Gil (Santander)	79.833	0,2	Barbosa (Antioquia)	9.667	0,0
Sibaté (Cundinamarca)	79.333	0,4	Cali (Valle del Cauca)	9.333	8,9
Subachoque (Cundinamarca)	77.967	0,0	Caucasia (Antioquia)	13.565	1,9
Tunja (Boyacá)	75.400	0,9	El Santuario (Antioquia)	7.000	1,8
Túquerres (Nariño)	78.500	-2,2	Palmira (Valle del Cauca)	8.600	22,9
Agrofast, 1 litro			Piendamó (Cauca)	8.125	-1,5
Rionegro (Antioquia)	31.867	0,0	Rionegro (Antioquia)	8.000	0,0
Santa Rosa de Osos (Antioquia)	32.937	-1,0	San Vicente Ferrer (Antioquia)	7.900	0,3
Socorro (Santander)	35.125	-0,1	Santander de Quilichao (Cauca)	9.275	1,4
Agro-K: 0-39-52, 1 kilogramo			Sibaté (Cundinamarca)	13.167	2,9
Belén de Umbria (Risaralda)	25.217	0,0	Cal dolomita 70-25, 50 kilogramos		
Ipiales (Nariño)	23.250	0,0	El Carmen de Viboral (Antioquia)	8.433	-0,4
Manizales (Caldas)	26.475	1,0	El Santuario (Antioquia)	7.450	1,0
Pupiales (Nariño)	23.000	0,0	Marinilla (Antioquia)	8.403	0,0
Saldaña (Tolima)	26.206	0,0	Peñol (Antioquia)	7.167	-4,4
Aminoset, 1 litro			Sibaté (Cundinamarca)	8.117	3,5
Ocaña (Norte de Santander)	30.333	0,0	Cal dolomita, 50 kilogramos		
Pamplona (Norte de Santander)	34.667	2,0	Belén de Umbria (Risaralda)	11.497	7,2
Pasto (Nariño)	36.525	0,3	Cota (Cundinamarca)	8.167	0,8
Aminoset, 250 centímetros cúbicos			Facatativá (Cundinamarca)	7.467	0,2
Pamplona (Norte de Santander)	11.667	1,4	Fresno (Tolima)	7.860	-0,9
Pasto (Nariño)	12.325	-1,0	Manizales (Caldas)	9.367	1,8
Villapinzón (Cundinamarca)	12.500	2,7	Pereira (Risaralda)	8.083	0,0
			Pitalito (Huila)	7.233	5,6
			Riosucio (Caldas)	11.083	1,5

**Cuadro 1. Insumos agrícolas. Precios de fertilizantes, enmiendas y acondicionadores de suelo (continuación)
2017 (abril)**

Productos y mercados	Precio medio abril	Variación porcentual	Productos y mercados	Precio medio abril	Variación porcentual
Cal dolomita, 50 kilogramos (continuación)			Cosmocel: 20-30-10 + Edta y Em, 1 kilogramo (continuación)		
San Sebastián de Mariquita (Tolima)	7.833	0,0	Santander de Quilichao (Cauca)	15.350	0,0
Tunja (Boyacá)	9.500	0,7	Tuluá (Valle del Cauca)	16.317	-1,0
Villavicencio (Meta)	8.833	0,0	Túquerres (Nariño)	15.625	0,8
Cerostress, 1 litro			Crecer 500, 1 kilogramo		
Bogotá, D. C.	36.700	0,0	Buesaco (Nariño)	7.167	0,0
Chiquinquirá (Boyacá)	36.320	5,5	Chiquinquirá (Boyacá)	6.067	0,0
Cúcuta (Norte de Santander)	39.267	3,3	Piendamó (Cauca)	6.833	-1,0
Espinal (Tolima)	39.783	0,0	San Gil (Santander)	7.033	2,9
Ibagué (Tolima)	38.850	13,7	Socorro (Santander)	7.050	-1,7
La Mesa (Cundinamarca)	42.600	-0,9	Túquerres (Nariño)	7.000	0,0
La Plata (Huila)	34.033	2,3	Crecer 500, 900 gramos		
Pamplona (Norte de Santander)	35.667	0,0	Ábrego (Norte de Santander)	6.600	0,0
Sogamoso (Boyacá)	40.333	-2,0	Agustín Codazzi (Cesar)	10.667	0,0
Tibaná (Boyacá)	33.600	0,0	Algeciras (Huila)	7.000	2,4
Tunja (Boyacá)	36.325	-0,1	Aquitania (Boyacá)	6.975	0,0
Villapinzón (Cundinamarca)	35.667	0,9	Belén de Umbría (Risaralda)	6.933	2,5
Cloruro de potasio 0-0-60, 50 kilogramos			Bogotá, D. C.	6.920	-0,9
Aguachica (Cesar)	52.833	0,2	Cajamarca (Tolima)	6.625	0,0
Anserma (Caldas)	53.967	-2,8	Cali (Valle del Cauca)	7.350	0,0
Belén de Umbría (Risaralda)	54.083	-3,3	Cartago (Valle del Cauca)	6.650	0,8
Bogotá, D. C.	55.274	-1,6	Chía (Cundinamarca)	8.167	0,0
Cali (Valle del Cauca)	57.100	2,1	Chocontá (Cundinamarca)	6.333	-6,2
Campoalegre (Huila)	55.080	0,1	Corozal (Sucre)	8.500	0,0
Caucasia (Antioquia)	57.750	0,0	Cota (Cundinamarca)	6.933	1,5
Corinto (Cauca)	59.667	0,0	Cúcuta (Norte de Santander)	6.917	0,7
El Rosal (Cundinamarca)	54.825	-0,8	Duitama (Boyacá)	7.033	1,0
Espinal (Tolima)	55.983	-0,8	El Carmen de Viboral (Antioquia)	6.638	0,0
Guadalajara de Buga (Valle del Cauca)	53.600	-0,8	El Rosal (Cundinamarca)	6.267	2,7
Ipiales (Nariño)	57.230	0,5	Facatativá (Cundinamarca)	6.700	0,3
Jamundí (Valle del Cauca)	54.133	-0,7	Fresno (Tolima)	6.767	0,5
La Plata (Huila)	54.075	-1,4	Funza (Cundinamarca)	6.917	0,0
La Unión (Antioquia)	55.383	0,0	Garagoa (Boyacá)	6.667	0,0
La Unión (Valle del Cauca)	59.633	-0,2	Granada (Meta)	6.133	-5,2
Lérida (Tolima)	57.126	-1,8	Guarne (Antioquia)	6.583	-2,9
Medellín (Antioquia)	55.950	2,8	Guateque (Boyacá)	7.667	4,5
Neiva (Huila)	57.052	-1,4	Ibagué (Tolima)	6.650	1,0
Palmira (Valle del Cauca)	54.700	-0,4	Jamundí (Valle del Cauca)	7.675	0,0
Pereira (Risaralda)	54.013	-1,8	La Ceja (Antioquia)	7.417	2,3
Piendamó (Cauca)	60.667	0,6	La Mesa (Cundinamarca)	9.267	3,0
Pitalito (Huila)	55.283	0,4	La Unión (Antioquia)	6.750	3,3
Popayán (Cauca)	64.833	-1,0	Lérida (Tolima)	6.567	0,0
Pupiales (Nariño)	58.875	0,0	Marinilla (Antioquia)	5.867	0,0
Roldanillo (Valle del Cauca)	52.850	-2,8	Marsella (Risaralda)	6.338	0,8
San Alberto (Cesar)	57.667	3,6	Neiva (Huila)	6.533	4,8
San Gil (Santander)	58.000	9,4	Ocaña (Norte de Santander)	6.300	0,0
San Pedro de los Milagros (Antioquia)	54.167	0,0	Pamplona (Norte de Santander)	6.833	2,5
Santa Rosa de Cabal (Risaralda)	53.167	0,7	Peñol (Antioquia)	6.167	2,8
Santander de Quilichao (Cauca)	56.000	-1,5	Pereira (Risaralda)	6.583	4,2
Socorro (Santander)	55.600	-1,1	Pitalito (Huila)	6.767	2,5
Tuluá (Valle del Cauca)	54.800	0,0	Rionegro (Antioquia)	7.014	-1,8
Villanueva (Casanare)	61.793	0,2	Samacá (Boyacá)	7.267	1,9
Compuesto Abimgra, 50 kilogramos			San Sebastián de Mariquita (Tolima)	6.667	-3,8
Aquitania (Boyacá)	16.000	0,0	San Vicente Ferrer (Antioquia)	6.375	0,0
Duitama (Boyacá)	15.600	0,0	Sibaté (Cundinamarca)	6.525	2,5
Pamplona (Norte de Santander)	15.400	1,0	Silos (Norte de Santander)	7.625	-1,6
Tunja (Boyacá)	14.833	0,0	Sincelejo (Sucre)	8.314	3,9
Cosmocel: 20-30-10 + Edta y Em, 1 kilogramo			Sogamoso (Boyacá)	7.000	1,8
Belén de Umbría (Risaralda)	16.567	2,5	Sonsón (Antioquia)	7.090	4,0
Cajamarca (Tolima)	16.133	2,1	Tunja (Boyacá)	6.567	1,3
Cali (Valle del Cauca)	16.360	1,1	Ventaquemada (Boyacá)	6.833	0,0
Cartago (Valle del Cauca)	16.210	0,0	Villa de San Diego		
Corinto (Cauca)	16.000	-1,5	de Ubaté (Cundinamarca)	6.867	0,5
Dagua (Valle del Cauca)	15.400	0,0	Villapinzón (Cundinamarca)	6.500	0,0
Guadalajara de Buga (Valle del Cauca)	15.883	0,0	Villavicencio (Meta)	7.680	-0,6
Ipiales (Nariño)	14.333	0,0	Desarrollo: 30-7-6, 1 kilogramo		
Palmira (Valle del Cauca)	15.433	0,0	Anserma (Caldas)	3.233	-3,5
Piendamó (Cauca)	15.200	-0,3	Belén de Umbría (Risaralda)	3.713	-1,0
Roldanillo (Valle del Cauca)	15.875	0,5	Cartago (Valle del Cauca)	3.713	0,0
Santa Rosa de Cabal (Risaralda)	17.867	14,2	Chinácota (Norte de Santander)	5.500	0,0
			Cúcuta (Norte de Santander)	3.733	3,7
			Marsella (Risaralda)	3.233	0,0
			Medellín (Antioquia)	3.328	0,8



**Cuadro 1. Insumos agrícolas. Precios de fertilizantes, enmiendas y acondicionadores de suelo (continuación)
2017 (abril)**

Productos y mercados	Precio medio abril	Variación porcentual	Productos y mercados	Precio medio abril	Variación porcentual
Desarrollo: 30-7-6, 1 kilogramo (continuación)			Fosfato diamónico (DAP) 18-46-0, 50 kilogramos (continuación)		
Peñol (Antioquia)	3.500	0,0	Sonsón (Antioquia)	79.607	-0,7
Pereira (Risaralda)	3.267	0,0	Tuluá (Valle del Cauca)	77.350	-3,5
Riosucio (Caldas)	3.467	0,5	Tunja (Boyacá)	77.667	-3,3
Roldanillo (Valle del Cauca)	3.525	-0,7	Túquerres (Nariño)	85.517	1,2
Santa Bárbara (Antioquia)	4.575	8,3	Villavicencio (Meta)	89.820	-0,9
Santa Rosa de Cabal (Risaralda)	3.350	0,0	Yarumal (Antioquia)	87.160	-3,2
Florescencia: 10-28-19, 1 kilogramo			Foss 61 Cristales, 1 kilogramo		
Apía (Risaralda)	5.700	0,0	La Unión (Valle del Cauca)	8.843	-0,2
Belén de Umbria (Risaralda)	5.400	0,6	Marsella (Risaralda)	9.783	0,0
Cali (Valle del Cauca)	5.288	1,2	Roldanillo (Valle del Cauca)	8.660	-1,7
Cartago (Valle del Cauca)	5.278	1,9	Hojas, 1 litro		
Chinácota (Norte de Santander)	7.500	0,0	Ábrego (Norte de Santander)	14.000	0,0
Guadalajara de Buga (Valle del Cauca)	5.267	0,3	Cali (Valle del Cauca)	12.167	-2,4
Marsella (Risaralda)	5.100	0,0	Cúcuta (Norte de Santander)	12.075	0,0
Medellín (Antioquia)	5.040	0,0	La Unión (Valle del Cauca)	9.981	0,1
Palmira (Valle del Cauca)	5.000	0,0	Ocaña (Norte de Santander)	14.167	0,0
Pereira (Risaralda)	5.067	1,3	Popayán (Cauca)	12.450	-0,8
Riosucio (Caldas)	5.100	3,0	Roldanillo (Valle del Cauca)	9.925	0,3
Roldanillo (Valle del Cauca)	5.167	0,6	Humita 15, 1 litro		
Santa Bárbara (Antioquia)	5.950	4,4	Ábrego (Norte de Santander)	13.800	0,0
Santa Rosa de Cabal (Risaralda)	5.075	0,5	Cali (Valle del Cauca)	16.600	0,4
Formador 2000, 1 litro			Corinto (Cauca)	15.833	-2,6
Espinal (Tolima)	39.100	-0,5	Málaga (Santander)	18.333	-8,3
Fresno (Tolima)	36.600	1,0	Ocaña (Norte de Santander)	14.500	0,0
Granada (Meta)	32.275	0,5	Pamplona (Norte de Santander)	17.000	2,0
Popayán (Cauca)	33.000	-1,2	Popayán (Cauca)	18.500	0,9
San Sebastián de Mariquita (Tolima)	36.000	0,0	San Vicente Ferrer (Antioquia)	15.967	1,1
Túquerres (Nariño)	29.250	0,0	Isabion, 1 litro		
Zipaquirá (Cundinamarca)	37.333	-0,9	Ábrego (Norte de Santander)	38.333	0,0
Fosfato diamónico (DAP) 18-46-0, 50 kilogramos			Cajamarca (Tolima)	42.900	10,6
Armenia (Quindío)	75.450	-0,1	Ocaña (Norte de Santander)	40.333	15,2
Belén de Umbria (Risaralda)	76.683	-1,5	Peñol (Antioquia)	36.875	3,9
Bogotá, D. C.	80.360	-0,2	San Sebastián de Mariquita (Tolima)	42.833	0,4
Buesaco (Nariño)	84.000	0,0	Tunja (Boyacá)	39.175	0,0
Caicedonia (Valle del Cauca)	77.917	0,0	Kadostim, 1 litro		
Cali (Valle del Cauca)	81.825	-1,7	Aquitania (Boyacá)	58.300	0,6
Campoalegre (Huila)	78.220	-0,6	El Carmen de Viboral (Antioquia)	63.867	0,9
Cáqueza (Cundinamarca)	84.000	0,8	Sogamoso (Boyacá)	59.333	-0,9
Caucasia (Antioquia)	78.233	-2,5	K-Fol: 0-20-50 Cristales, 1 kilogramo		
Chiquinquirá (Boyacá)	78.300	0,1	Ipiales (Nariño)	21.910	-1,8
Corinto (Cauca)	86.000	-0,4	Pupiales (Nariño)	22.333	0,0
Cúcuta (Norte de Santander)	80.500	-0,3	Túquerres (Nariño)	21.667	0,0
Dagua (Valle del Cauca)	82.333	0,0	Klip-K calcio-boro, 1 litro		
El Rosal (Cundinamarca)	79.633	-2,5	Belén de Umbria (Risaralda)	16.900	0,0
Fómeque (Cundinamarca)	84.000	-0,4	Bogotá, D. C.	14.600	-6,6
Fresno (Tolima)	82.000	-2,2	Chinchiná (Caldas)	14.767	0,0
Funza (Cundinamarca)	80.333	-4,3	Chiquinquirá (Boyacá)	14.700	-0,3
Fusagasugá (Cundinamarca)	82.667	0,0	Ipiales (Nariño)	15.060	0,0
Guadalajara de Buga (Valle del Cauca)	78.367	1,1	Manizales (Caldas)	13.938	0,0
Ibaqué (Tolima)	82.125	-0,6	Piendamó (Cauca)	13.833	-2,4
Ipiales (Nariño)	81.330	0,2	Popayán (Cauca)	15.200	0,5
La Ceja (Antioquia)	86.950	0,4	Pupiales (Nariño)	15.333	0,0
La Plata (Huila)	77.225	-0,7	Santa Rosa de Cabal (Risaralda)	13.825	-0,9
La Unión (Valle del Cauca)	84.033	-2,3	Tibaná (Boyacá)	14.967	0,0
Marinilla (Antioquia)	78.025	-1,4	Klip boro, 1 kilogramo		
Medellín (Antioquia)	80.286	-2,6	Bogotá, D. C.	12.020	-1,2
Neiva (Huila)	83.150	-0,8	Cali (Valle del Cauca)	11.633	-1,4
Palmira (Valle del Cauca)	79.250	-0,6	Chía (Cundinamarca)	12.833	1,3
Pasto (Nariño)	84.780	2,2	El Santuario (Antioquia)	10.433	7,9
Peñol (Antioquia)	81.750	-2,7	Garagoa (Boyacá)	11.733	0,0
Pereira (Risaralda)	76.713	0,3	Manizales (Caldas)	10.267	0,0
Piendamó (Cauca)	88.500	-1,7	Pamplona (Norte de Santander)	11.875	-1,0
Pitalito (Huila)	77.600	-0,8	Pasto (Nariño)	11.600	1,2
Popayán (Cauca)	88.250	-1,7	Rionegro (Antioquia)	10.250	2,5
Pupiales (Nariño)	82.438	0,0	Samacá (Boyacá)	10.667	-1,5
Rionegro (Antioquia)	84.725	2,6	Santa Bárbara (Antioquia)	10.500	-5,6
Roldanillo (Valle del Cauca)	77.220	-2,1			
San Vicente de Chucurí (Santander)	87.000	0,0			
San Vicente Ferrer (Antioquia)	81.333	0,1			
Santa Rosa de Cabal (Risaralda)	76.850	-0,6			
Santander de Quilichao (Cauca)	83.450	-0,4			

**Cuadro 1. Insumos agrícolas. Precios de fertilizantes, enmiendas y acondicionadores de suelo (continuación)
2017 (abril)**

Productos y mercados	Precio medio abril	Variación porcentual	Productos y mercados	Precio medio abril	Variación porcentual
Klip boro, 1 kilogramo (continuación)			Nutrimins, 1 litro (continuación)		
Silos (Norte de Santander)	13.000	0,0	Cúcuta (Norte de Santander)	12.500	1,0
Sogamoso (Boyacá)	11.667	2,0	El Rosal (Cundinamarca)	12.633	0,0
Tibaná (Boyacá)	10.833	0,0	El Santuario (Antioquia)	12.333	2,8
Tunja (Boyacá)	11.067	0,0	Florencia (Caquetá)	13.167	1,3
Ventaquemada (Boyacá)	10.000	0,0	La Unión (Valle del Cauca)	12.105	-0,4
Villapinzón (Cundinamarca)	9.875	2,6	Málaga (Santander)	15.667	-5,1
Nutrifoliar completo, 1 litro			Omex Bio 8, 1 litro		
Ábrego (Norte de Santander)	17.667	-19,7	Anserma (Caldas)	49.150	1,1
Algeciras (Huila)	19.167	4,5	Belén de Umbría (Risaralda)	47.167	1,7
Andes (Antioquia)	20.087	1,3	Chinchiná (Caldas)	48.617	1,1
Anserma (Caldas)	19.450	0,0	La Celia (Risaralda)	42.383	-0,4
Belén de Umbría (Risaralda)	17.567	0,0	Manizales (Caldas)	46.450	2,1
Bogotá, D. C.	20.614	-3,9	Marsella (Risaralda)	46.383	0,0
Cali (Valle del Cauca)	19.620	-2,6	Pereira (Risaralda)	44.517	0,0
Cartago (Valle del Cauca)	18.348	0,0	Santa Rosa de Cabal (Risaralda)	44.600	0,0
Chiquinquirá (Boyacá)	18.300	0,0	Omex K-41, 1 litro		
Corinto (Cauca)	20.500	0,0	Aquitania (Boyacá)	29.400	1,1
Cota (Cundinamarca)	21.667	0,5	Belén de Umbría (Risaralda)	27.800	0,0
Cúcuta (Norte de Santander)	15.725	3,1	Bogotá, D. C.	29.000	3,6
El Rosal (Cundinamarca)	18.233	3,9	Chinchiná (Caldas)	28.300	0,0
El Santuario (Antioquia)	17.167	1,0	Chocontá (Cundinamarca)	29.667	1,1
Florencia (Caquetá)	17.500	0,0	Ipiales (Nariño)	28.800	0,0
Fómeque (Cundinamarca)	22.667	25,9	La Celia (Risaralda)	26.250	-7,7
Fresno (Tolima)	18.267	-0,4	Manizales (Caldas)	27.913	0,0
Fusagasugá (Cundinamarca)	18.060	-3,0	Peñol (Antioquia)	24.300	-2,0
La Unión (Valle del Cauca)	19.212	4,9	Pupiales (Nariño)	30.333	0,0
Magangué (Bolívar)	22.333	1,5	Ramiriquí (Boyacá)	28.167	4,3
Málaga (Santander)	20.000	-7,0	Samacá (Boyacá)	28.567	1,1
Manizales (Caldas)	19.350	0,0	Santa Rosa de Cabal (Risaralda)	28.050	0,0
Marinilla (Antioquia)	18.513	4,7	Sogamoso (Boyacá)	29.500	2,4
Marsella (Risaralda)	18.100	0,0	Túquerres (Nariño)	27.750	0,0
Medellín (Antioquia)	17.717	0,0	Villapinzón (Cundinamarca)	26.000	1,5
Ocaña (Norte de Santander)	17.167	-5,5	Zipaquirá (Cundinamarca)	28.400	0,0
Pacho (Cundinamarca)	21.000	0,0	Poliquel calcio, 1 litro		
Palmira (Valle del Cauca)	18.100	0,6	Buesaco (Nariño)	18.167	-0,9
Pamplona (Norte de Santander)	17.975	6,0	Chinchiná (Caldas)	19.450	0,9
Pereira (Risaralda)	17.450	-0,7	Ipiales (Nariño)	17.867	0,0
Popayán (Cauca)	20.333	0,0	Manizales (Caldas)	20.500	0,0
Puerto Rico (Caquetá)	20.620	0,2	Pasto (Nariño)	17.080	0,6
Rionegro (Antioquia)	17.575	6,9	Pupiales (Nariño)	18.050	0,0
Riosucio (Caldas)	19.433	0,0	Sibundoy (Putumayo)	19.250	0,0
Roldanillo (Valle del Cauca)	18.350	-0,8	Túquerres (Nariño)	17.917	0,0
San Sebastián de Mariquita (Tolima)	20.125	-0,6	Poliquel Multi, 1 litro		
San Vicente de Chucurí (Santander)	19.125	-1,9	Buesaco (Nariño)	14.667	-0,9
Santa Bárbara (Antioquia)	25.000	0,0	Corinto (Cauca)	16.667	0,0
Santa Marta (Magdalena)	23.350	-4,1	Ipiales (Nariño)	14.625	0,0
Santa Rosa de Cabal (Risaralda)	18.988	0,8	Manizales (Caldas)	17.333	0,4
Santander de Quilichao (Cauca)	20.200	7,1	Pasto (Nariño)	14.050	0,9
Sincelejo (Sucre)	20.125	-1,1	Piendamó (Cauca)	18.133	-0,2
Sogamoso (Boyacá)	20.000	1,5	Popayán (Cauca)	17.675	-0,8
Tibaná (Boyacá)	18.500	-0,4	Pupiales (Nariño)	14.750	0,0
Túquerres (Nariño)	18.167	-0,9	Sibundoy (Putumayo)	15.125	0,0
Valledupar (Cesar)	23.850	0,7	Túquerres (Nariño)	15.000	0,7
Yarumal (Antioquia)	17.745	-0,1	Nutrifoliar completo, 4 litros		
Zipaquirá (Cundinamarca)	20.933	0,0	El Doncello (Caquetá)	75.750	1,3
Nutrifoliar completo, 1 litro			Popayán (Cauca)	68.333	-1,4
Ábrego (Norte de Santander)	12.125	0,0	Puerto Rico (Caquetá)	74.875	0,7
Agustín Codazzi (Cesar)	20.000	5,3	Valledupar (Cesar)	80.433	0,0
Bogotá, D. C.	14.272	1,3	Nutrimins, 1 litro		
Cali (Valle del Cauca)	13.038	2,7	Ábrego (Norte de Santander)	12.125	0,0
Cáqueza (Cundinamarca)	13.667	-4,7	Agustín Codazzi (Cesar)	20.000	5,3
Cartago (Valle del Cauca)	12.800	0,0	Bogotá, D. C.	14.272	1,3
Chipaqué (Cundinamarca)	15.000	2,3	Cali (Valle del Cauca)	13.038	2,7
Chiquinquirá (Boyacá)	12.667	1,3	Cáqueza (Cundinamarca)	13.667	-4,7
Chocontá (Cundinamarca)	13.833	6,4	Cartago (Valle del Cauca)	12.800	0,0
Corinto (Cauca)	14.333	0,0	Chipaqué (Cundinamarca)	15.000	2,3
Cota (Cundinamarca)	13.867	0,0	Chiquinquirá (Boyacá)	12.667	1,3



**Cuadro 1. Insumos agrícolas. Precios de fertilizantes, enmiendas y acondicionadores de suelo (continuación)
2017 (abril)**

Productos y mercados	Precio medio abril	Variación porcentual	Productos y mercados	Precio medio abril	Variación porcentual
Potreros 31-8-8-2, 50 kilogramos			Todo en uno, 1 kilogramo (continuación)		
Bogotá, D. C.	73.650	-1,6	Fusagasugá (Cundinamarca)	5.467	9,3
Santa Rosa de Osos (Antioquia)	68.700	-1,3	Garagoa (Boyacá)	4.867	0,0
Villa de San Diego			Girardot (Cundinamarca)	5.033	7,1
de Ubaté (Cundinamarca)	70.033	-1,9	Ipiales (Nariño)	5.333	0,0
Yarumal (Antioquia)	67.355	-0,3	Jamundí (Valle del Cauca)	4.633	3,0
Rafos 12-24-12-2, 50 kilogramos			Marsella (Risaralda)	4.267	3,2
Cali (Valle del Cauca)	92.167	-0,4	Ocaña (Norte de Santander)	5.125	0,0
El Rosal (Cundinamarca)	75.933	-1,0	Pacho (Cundinamarca)	5.000	0,0
Socorro (Santander)	77.250	-2,2	Palmira (Valle del Cauca)	4.633	0,0
Subachoque (Cundinamarca)	76.833	0,2	Pamplona (Norte de Santander)	4.833	1,8
Tunja (Boyacá)	74.767	0,0	Pasto (Nariño)	5.000	-1,3
Túquerres (Nariño)	84.333	-1,6	Pitalito (Huila)	4.600	0,0
Raizal 400: 9-45-11, 1 kilogramo			Popayán (Cauca)	4.533	-0,7
Buesaco (Nariño)	24.333	0,7	Riosucio (Caldas)	4.350	3,2
Ipiales (Nariño)	22.780	0,0	Salamina (Caldas)	4.333	4,0
Pasto (Nariño)	22.850	0,0	San Gil (Santander)	5.667	3,0
Pupiales (Nariño)	23.850	0,0	Santa Bárbara (Antioquia)	4.650	0,0
Sibundoy (Putumayo)	23.250	0,0	Sogamoso (Boyacá)	5.025	0,5
Túquerres (Nariño)	23.280	-1,4	Subachoque (Cundinamarca)	5.167	2,6
Sulfato de amonio (Sam) 21-0-0-24(S), 50 kilogramos			Tibaná (Boyacá)	4.533	0,0
Ábrego (Norte de Santander)	35.800	-0,9	Tunja (Boyacá)	4.750	-2,6
Aguachica (Cesar)	35.167	0,0	Túquerres (Nariño)	5.367	0,0
Belén de Umbría (Risaralda)	36.400	-1,4	Ventaquemada (Boyacá)	4.067	0,0
Cali (Valle del Cauca)	42.250	1,6	Villapinzón (Cundinamarca)	4.500	-2,7
Campoalegre (Huila)	36.560	-0,7	Tottal, 1 litro		
Corinto (Cauca)	44.333	1,9	Andes (Antioquia)	17.910	0,0
Cúcuta (Norte de Santander)	40.667	7,0	Armenia (Quindío)	15.283	0,2
Espinal (Tolima)	42.708	-2,8	Belén de Umbría (Risaralda)	15.200	0,0
Garzón (Huila)	36.450	-0,7	Bogotá, D. C.	17.455	2,4
Ibagué (Tolima)	37.286	-1,2	Cali (Valle del Cauca)	15.250	7,6
Ipiales (Nariño)	39.268	0,0	Entrerriños (Antioquia)	14.775	-2,5
Lérida (Tolima)	42.849	-1,3	Guarne (Antioquia)	15.267	0,0
Magangué (Bolívar)	42.333	0,8	La Ceja (Antioquia)	17.100	0,0
Neiva (Huila)	36.700	-5,8	La Unión (Valle del Cauca)	15.139	4,4
Ocaña (Norte de Santander)	35.000	-0,5	Marinilla (Antioquia)	15.200	-0,7
Palmira (Valle del Cauca)	38.750	-1,1	Marsella (Risaralda)	14.075	-1,7
Pitalito (Huila)	37.700	1,2	Medellín (Antioquia)	16.967	-1,1
Popayán (Cauca)	45.333	-0,7	Palmira (Valle del Cauca)	12.700	0,5
Pupiales (Nariño)	40.718	0,0	Peñol (Antioquia)	15.833	2,2
Tuluá (Valle del Cauca)	34.800	-6,5	Pereira (Risaralda)	15.400	3,8
Tunja (Boyacá)	37.000	-1,8	Rionegro (Antioquia)	13.460	-1,0
Túquerres (Nariño)	43.150	3,9	Roldanillo (Valle del Cauca)	15.438	-0,6
Villapinzón (Cundinamarca)	36.000	-2,0	San Pedro de los Milagros (Antioquia)	16.100	0,4
Terra Sorb-foliar, 1 litro			San Vicente de Chucurí (Santander)	16.333	-5,3
El Carmen de Viboral (Antioquia)	29.583	0,8	San Vicente Ferrer (Antioquia)	14.075	-0,5
El Santuario (Antioquia)	24.250	2,1	Santa Rosa de Cabal (Risaralda)	13.833	0,0
Entrerriños (Antioquia)	31.500	2,3	Santa Rosa de Osos (Antioquia)	15.850	-2,3
Manizales (Caldas)	29.000	0,0	Socorro (Santander)	14.950	-1,6
Marinilla (Antioquia)	28.510	0,0	Sonsón (Antioquia)	15.280	-0,1
Medellín (Antioquia)	29.921	-0,8	Túquerres (Nariño)	15.000	0,0
Peñol (Antioquia)	29.100	-0,3	Yarumal (Antioquia)	15.367	0,0
Santa Rosa de Osos (Antioquia)	32.347	1,0	Triple Q, 1 litro		
Yarumal (Antioquia)	30.847	-0,2	Ábrego (Norte de Santander)	14.917	0,0
Todo en uno, 1 kilogramo			Corinto (Cauca)	16.833	0,0
Ábrego (Norte de Santander)	3.833	-4,2	Cúcuta (Norte de Santander)	14.333	1,2
Aquitania (Boyacá)	5.167	0,0	Ocaña (Norte de Santander)	15.000	0,0
Bogotá, D. C.	5.083	-1,0	Triplehoja, 1 litro		
Buesaco (Nariño)	5.167	0,0	Cali (Valle del Cauca)	10.867	-0,3
Cartago (Valle del Cauca)	4.703	0,0	Corinto (Cauca)	11.500	1,5
Chía (Cundinamarca)	8.500	0,6	Ipiales (Nariño)	12.167	0,0
Chinácota (Norte de Santander)	5.833	0,0	Jamundí (Valle del Cauca)	11.667	1,2
Chipaqué (Cundinamarca)	5.100	0,0	Popayán (Cauca)	12.800	-1,5
Choachí (Cundinamarca)	4.667	3,7	Tuluá (Valle del Cauca)	10.600	-0,5
Chocontá (Cundinamarca)	5.000	0,0	Urea 46%, 50 kilogramos		
Cota (Cundinamarca)	4.900	-0,7	Ábrego (Norte de Santander)	55.167	-2,1
Cúcuta (Norte de Santander)	4.100	-1,2	Aguachica (Cesar)	56.667	-0,6
Duitama (Boyacá)	4.583	-3,5	Agustín Codazzi (Cesar)	62.500	-1,2
El Rosal (Cundinamarca)	6.167	2,2	Algeciras (Huila)	58.233	-2,0
Facatativá (Cundinamarca)	5.083	0,2	Anserma (Caldas)	58.350	-1,1
Fómeque (Cundinamarca)	4.833	-3,3	Barbosa (Antioquia)	66.333	-1,9
			Belén de Umbría (Risaralda)	56.283	-4,0

**Cuadro 1. Insumos agrícolas. Precios de fertilizantes, enmiendas y acondicionadores de suelo (continuación)
2017 (abril)**

Productos y mercados	Precio medio abril	Variación porcentual	Productos y mercados	Precio medio abril	Variación porcentual
Urea 46%, 50 kilogramos (continuación)			Wuxal calcio, 1 litro (continuación)		
Bogotá, D. C.	66.738	-0,1	Manizales (Caldas)	31.850	0,0
Cajamarca (Tolima)	59.000	-1,0	Marinilla (Antioquia)	29.250	5,0
Cali (Valle del Cauca)	60.817	-0,8	Marsella (Risaralda)	31.833	-0,2
Campoalegre (Huila)	57.340	-4,7	Ocaña (Norte de Santander)	31.667	3,8
Caucasia (Antioquia)	63.067	-0,5	Pereira (Risaralda)	31.433	0,5
Chiquinquirá (Boyacá)	57.033	0,1	Rionegro (Antioquia)	31.467	-0,4
Chocontá (Cundinamarca)	58.333	0,0	San Vicente Ferrer (Antioquia)	30.640	1,1
Corinto (Cauca)	61.667	-0,5	Subachoque (Cundinamarca)	30.333	2,1
Cúcuta (Norte de Santander)	58.333	-1,5	Túquerres (Nariño)	33.000	0,0
Dagua (Valle del Cauca)	58.033	0,1	Wuxal tapa negra, 1 litro		
El Carmen de Viboral (Antioquia)	60.110	-1,8	Ábrego (Norte de Santander)	33.100	0,0
El Santuario (Antioquia)	55.250	7,3	Andes (Antioquia)	36.653	0,6
Espinal (Tolima)	61.917	-0,2	Anserma (Caldas)	38.183	-0,6
Funza (Cundinamarca)	59.833	-3,8	Aquitania (Boyacá)	34.200	-0,9
Fusagasugá (Cundinamarca)	61.375	-1,8	Armenia (Quindío)	35.738	-0,1
Girardot (Cundinamarca)	58.000	5,3	Belén de Umbría (Risaralda)	37.050	1,0
Guadalajara de Buga (Valle del Cauca)	57.300	-0,6	Bogotá, D. C.	35.950	0,8
Ibagué (Tolima)	59.900	-0,7	Cajamarca (Tolima)	36.600	0,0
Ipiales (Nariño)	61.233	1,3	Cartago (Valle del Cauca)	38.560	0,4
Jamundí (Valle del Cauca)	58.220	-1,7	Chinchiná (Caldas)	38.517	0,0
La Ceja (Antioquia)	63.690	0,4	Chiquinquirá (Boyacá)	34.240	0,0
La Dorada (Caldas)	68.125	-3,4	Chitagá (Norte de Santander)	36.333	3,8
La Mesa (Cundinamarca)	67.667	-1,0	Corinto (Cauca)	36.833	0,0
La Plata (Huila)	58.967	-0,5	Cota (Cundinamarca)	34.367	-3,7
La Unión (Antioquia)	60.240	-0,4	Dagua (Valle del Cauca)	35.967	0,0
Lérida (Tolima)	59.367	-0,2	El Carmen de Viboral (Antioquia)	36.065	0,0
Magangué (Bolívar)	61.750	-1,2	El Rosal (Cundinamarca)	35.750	0,1
Málaga (Santander)	64.667	0,0	El Santuario (Antioquia)	30.667	0,0
Marinilla (Antioquia)	59.597	3,0	Facatativá (Cundinamarca)	36.900	0,4
Medellín (Antioquia)	63.656	0,5	Fusagasugá (Cundinamarca)	34.867	-1,3
Neiva (Huila)	60.200	-2,6	Guarne (Antioquia)	36.200	0,9
Ocaña (Norte de Santander)	55.357	-0,7	Ibagué (Tolima)	38.420	2,4
Palmira (Valle del Cauca)	58.100	-1,7	Ipiales (Nariño)	36.361	1,4
Pasto (Nariño)	60.875	2,9	La Ceja (Antioquia)	36.000	0,0
Peñol (Antioquia)	62.000	0,0	Manizales (Caldas)	37.010	-0,4
Pereira (Risaralda)	56.613	-1,4	Marinilla (Antioquia)	32.585	0,5
Piendamó (Cauca)	58.400	0,0	Medellín (Antioquia)	36.267	0,9
Pitalito (Huila)	59.517	-1,3	Ocaña (Norte de Santander)	35.333	0,0
Popayán (Cauca)	58.750	0,6	Pamplona (Norte de Santander)	36.250	0,3
Rionegro (Antioquia)	61.175	-2,9	Pasto (Nariño)	35.825	0,0
Roldanillo (Valle del Cauca)	56.600	-2,8	Piendamó (Cauca)	34.750	-1,1
Saldaña (Tolima)	58.400	-3,1	Popayán (Cauca)	34.250	-2,8
San Alberto (Cesar)	56.000	-4,0	Pupiales (Nariño)	37.033	0,0
San Gil (Santander)	58.000	-3,3	Ramiriquí (Boyacá)	35.333	-0,5
San Pedro de los Milagros (Antioquia)	59.583	0,0	Rionegro (Antioquia)	35.467	-0,1
San Vicente Ferrer (Antioquia)	63.000	0,0	Samacá (Boyacá)	36.575	2,1
Santa Rosa de Cabal (Risaralda)	59.050	-0,7	San Vicente Ferrer (Antioquia)	35.300	0,8
Santa Rosa de Osos (Antioquia)	60.125	-2,7	Sibaté (Cundinamarca)	35.600	0,4
Santander de Quilichao (Cauca)	60.700	-2,3	Sibundoy (Putumayo)	36.750	-0,7
Sibaté (Cundinamarca)	60.013	0,6	Silos (Norte de Santander)	34.000	0,0
Socorro (Santander)	58.000	-2,0	Sogamoso (Boyacá)	35.750	0,7
Sonsón (Antioquia)	63.056	-0,7	Sonsón (Antioquia)	34.633	-1,8
Tuluá (Valle del Cauca)	56.850	-1,0	Subachoque (Cundinamarca)	35.700	0,0
Tunja (Boyacá)	54.333	-0,6	Tunja (Boyacá)	35.333	1,0
Túquerres (Nariño)	61.200	1,2	Túquerres (Nariño)	34.000	0,6
Villa de San Diego			Villapinzón (Cundinamarca)	33.500	0,0
de Ubaté (Cundinamarca)	60.720	0,1	Viterbo (Caldas)	38.267	0,0
Villavicencio (Meta)	70.000	-5,4	Yarumal (Antioquia)	34.567	-1,4
Yarumal (Antioquia)	60.357	-1,5	Wuxal tapa roja, 1 litro		
Yopal (Casanare)	65.869	-0,9	Ábrego (Norte de Santander)	29.333	1,1
Wuxal calcio, 1 litro			Anserma (Caldas)	32.483	-0,1
Ábrego (Norte de Santander)	28.667	0,0	Aquitania (Boyacá)	30.750	0,8
Anserma (Caldas)	32.433	0,0	Armenia (Quindío)	31.338	1,7
Armenia (Quindío)	30.267	-0,3	Belén de Umbría (Risaralda)	31.900	0,0
Belén de Umbría (Risaralda)	32.300	0,0	Bogotá, D. C.	31.250	-0,4
Bogotá, D. C.	31.625	0,4	Cajamarca (Tolima)	31.950	0,0
Chinchiná (Caldas)	33.100	0,0	Chinchiná (Caldas)	33.050	0,2
Cota (Cundinamarca)	30.433	0,0	Chiquinquirá (Boyacá)	29.340	1,4
El Carmen de Viboral (Antioquia)	31.583	-4,7	Chitagá (Norte de Santander)	31.333	-1,1
El Rosal (Cundinamarca)	30.333	1,9	Corinto (Cauca)	30.667	1,1
El Santuario (Antioquia)	28.667	0,0	Cota (Cundinamarca)	30.433	0,0
Guarne (Antioquia)	31.167	0,5	El Rosal (Cundinamarca)	30.633	0,0
Ipiales (Nariño)	30.806	0,0	El Santuario (Antioquia)	28.333	-1,2
La Ceja (Antioquia)	33.000	0,0			



**Cuadro 1. Insumos agrícolas. Precios de fertilizantes, enmiendas y acondicionadores de suelo (conclusión)
2017 (abril)**

Productos y mercados	Precio medio abril	Variación porcentual	Productos y mercados	Precio medio abril	Variación porcentual
Wuxal tapa roja, 1 litro (continuación)			Wuxal tapa roja, 1 litro (continuación)		
Facatativá (Cundinamarca)	31.933	0,0	Sibundoy (Putumayo)	33.625	0,4
Fusagasugá (Cundinamarca)	30.767	-0,5	Sogamoso (Boyacá)	31.933	1,8
Guarne (Antioquia)	29.500	-1,1	Sonsón (Antioquia)	31.363	-0,8
Ibagué (Tolima)	33.210	-1,3	Subachoque (Cundinamarca)	30.633	0,0
Ipiales (Nariño)	32.130	1,0	Tunja (Boyacá)	30.600	2,2
Málaga (Santander)	35.667	-2,3	Túquerres (Nariño)	31.333	0,0
Manizales (Caldas)	32.263	-0,1	Villapinzón (Cundinamarca)	29.333	1,1
Marinilla (Antioquia)	29.412	0,7	Viterbo (Caldas)	32.217	-0,2
Medellín (Antioquia)	29.867	1,7			
Ocaña (Norte de Santander)	31.333	0,0	Zinboquim, 1 litro		
Pamplona (Norte de Santander)	30.700	-0,8	Espinal (Tolima)	18.725	-0,8
Pasto (Nariño)	30.967	0,0	Lérida (Tolima)	20.433	9,3
Pereira (Risaralda)	31.633	0,5	Saldaña (Tolima)	17.205	3,0
Pupiales (Nariño)	31.000	0,0			
Ramiriquí (Boyacá)	29.000	-4,9	Zinboquim, 4 litros		
Rionegro (Antioquia)	31.320	-0,9	Espinal (Tolima)	67.475	-1,0
San Vicente Ferrer (Antioquia)	30.640	1,0	Lérida (Tolima)	70.633	7,3
Sibaté (Cundinamarca)	30.525	0,0	Saldaña (Tolima)	57.515	3,0

n.d. No determinado.

* El precio correspondiente a marzo fue modificado en el presente reporte ante la inclusión de datos que se encontraban en verificación.

Fungicidas

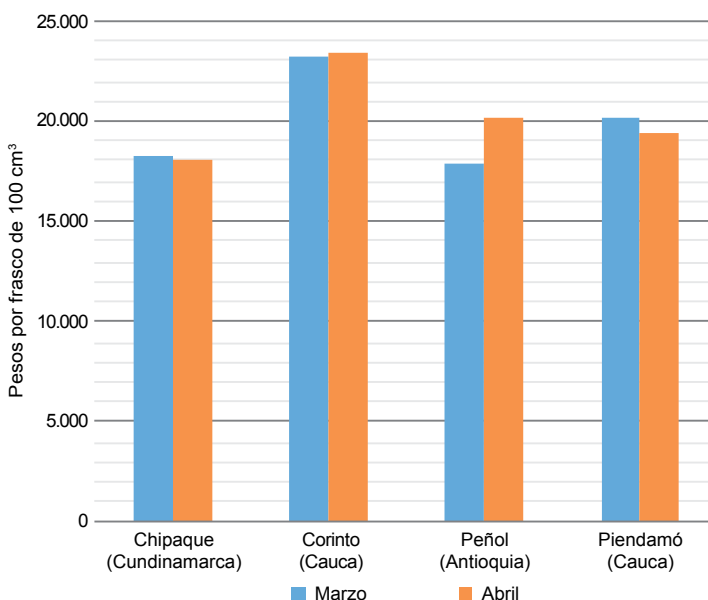


Fuente: DANE

En el mes de abril de 2017 el precio del Mertect 500 Sc por frasco de 100 centímetros cúbicos presentó una tendencia variable, esto es, estabilidad en 15 de los 42 mercados reportados, alzas en 15 mercados y bajas en los 12 mercados restantes. El mercado de Corinto (Cauca) presentó el precio más alto (\$23.500) con respecto a los demás mercados reportados, mientras que

el mercado de Chipaque (Cundinamarca) mostró el precio más bajo (\$18.000). El mercado de Peñol (Antioquia) tuvo la variación más alta (12,9%), pues allí el precio subió de \$17.833 a \$20.125.

Gráfico 4. Precios del Mertect 500 Sc, por frasco de 100 centímetros cúbicos 2017 (marzo-abril)



Fuente: SIPSA-DANE-Ministerio de Agricultura y Desarrollo Rural.

Cuadro 2. Insumos agrícolas. Precios de fungicidas 2017 (abril)

Productos y mercados	Precio medio abril	Variación porcentual
Agrifos 400 SI, 1 litro		
Belén de Umbria (Risaralda)	32.100	0,1
Chinchiná (Caldas)	33.033	-0,1
Manizales (Caldas)	32.933	0,0
Marsella (Risaralda)	33.325	-1,4
San Sebastián de Mariquita (Tolima)	32.833	-0,2
Santa Rosa de Cabal (Risaralda)	33.533	0,0
Agrodyne SI, 1 litro		
Cajamarca (Tolima)	41.200	-4,6
Calí (Valle del Cauca)	41.425	-0,7
Campoalegre (Huila)	42.300	1,4
Chinchiná (Caldas)	41.217	1,6
Garagoa (Boyacá)	43.033	-0,8
Garzón (Huila)	38.700	-0,6
Ipiales (Nariño)	40.875	0,0
Manizales (Caldas)	39.938	2,4
Marsella (Risaralda)	40.550	0,0
Palmira (Valle del Cauca)	39.067	0,0
Piendamó (Cauca)	39.750	0,6
Pitalito (Huila)	38.600	1,8
Roldanillo (Valle del Cauca)	37.850	0,0
Santa Rosa de Cabal (Risaralda)	39.438	1,1
Tibaná (Boyacá)	39.600	0,0
Tuluá (Valle del Cauca)	37.517	0,0
Ventaquemada (Boyacá)	38.333	0,0
Agrodyne SI, 300 centímetros cúbicos		
Aquitania (Boyacá)	14.250	5,6
Cajamarca (Tolima)	14.000	0,0
Ipiales (Nariño)	13.750	0,0

Productos y mercados	Precio medio abril	Variación porcentual
Agrodyne SI, 300 centímetros cúbicos (continuación)		
Sogamoso (Boyacá)	15.167	0,7
Alto 100 SI, 1 litro		
Algeciras (Huila)	214.750	0,4
Armenia (Quindío)	197.175	0,5
La Plata (Huila)	204.467	-1,0
Neiva (Huila)	209.800	1,3
Pereira (Risaralda)	210.283	2,4
Piendamó (Cauca)	197.000	2,7
Pitalito (Huila)	215.000	0,0
Popayán (Cauca)	200.100	3,9
Alto 100 SI, 100 centímetros cúbicos		
Algeciras (Huila)	23.860	0,4
Anserma (Caldas)	23.600	1,8
Armenia (Quindío)	23.480	0,9
Belén de Umbria (Risaralda)	24.063	0,1
Bogotá, D. C.	25.035	-2,0
Caicedonia (Valle del Cauca)	24.583	2,0
Calí (Valle del Cauca)	25.450	3,5
Dagua (Valle del Cauca)	23.400	0,4
Garzón (Huila)	24.200	0,0
Ibagué (Tolima)	25.425	-2,4
La Celia (Risaralda)	24.388	1,2
La Plata (Huila)	24.300	0,0
Manizales (Caldas)	23.313	1,0
Marinilla (Antioquia)	22.767	1,5
Marsella (Risaralda)	23.738	1,4
Medellín (Antioquia)	24.203	0,0



**Cuadro 2. Insumos agrícolas. Precios de fungicidas (continuación)
2017 (abril)**

Productos y mercados	Precio medio abril	Variación porcentual	Productos y mercados	Precio medio abril	Variación porcentual
Alto 100 SI, 100 centímetros cúbicos (continuación)			Amistar Top, 125 centímetros cúbicos (continuación)		
Neiva (Huila)	24.400	0,0	La Plata (Huila)	31.800	-0,9
Pereira (Risaralda)	24.763	2,3	Pereira (Risaralda)	32.083	0,1
Piendamó (Cauca)	23.880	2,4	Piendamó (Cauca)	33.333	0,0
Pitalito (Huila)	25.260	1,1	Pitalito (Huila)	32.220	-0,9
Popayán (Cauca)	24.040	2,6	Popayán (Cauca)	30.000	0,0
Riosucio (Caldas)	24.000	-0,1	Pupiales (Nariño)	30.667	0,0
San Gil (Santander)	24.100	0,0	Roldanillo (Valle del Cauca)	30.200	-1,1
Santa Bárbara (Antioquia)	25.300	1,3	San Sebastián de Mariquita (Tolima)	30.833	-2,1
Santa Rosa de Cabal (Risaralda)	23.863	1,3	Socorro (Santander)	29.233	0,0
Socorro (Santander)	25.033	0,1			
Tuluá (Valle del Cauca)	23.400	-0,4	Amistar Ztra, 1 litro		
Amistar 50 Wg, 40 gramos			Belén de Umbría (Risaralda)	228.213	1,8
Ábrego (Norte de Santander)	17.083	0,0	La Plata (Huila)	231.833	0,6
Algeciras (Huila)	18.567	0,0	Pitalito (Huila)	241.675	2,3
Armenia (Quindío)	18.417	0,0	Santa Rosa de Cabal (Risaralda)	228.783	-1,2
Belén de Umbría (Risaralda)	19.388	1,0	Antracol 70 Wp, 400 gramos		
Cajamarca (Tolima)	18.675	0,0	Ábrego (Norte de Santander)	16.333	0,0
Cáqueza (Cundinamarca)	17.333	-1,0	Algeciras (Huila)	17.300	-1,1
Chipaque (Cundinamarca)	18.000	1,4	Aquitania (Boyacá)	16.220	0,6
Choachí (Cundinamarca)	17.250	-2,4	Armenia (Quindío)	16.033	0,1
El Carmen de Viboral (Antioquia)	16.763	0,0	Belén de Umbría (Risaralda)	17.675	2,5
El Rosal (Cundinamarca)	18.433	1,1	Bogotá, D. C.	16.542	-1,8
El Santuario (Antioquia)	16.167	0,0	Buesaco (Nariño)	15.633	-8,0
Fómeque (Cundinamarca)	17.667	0,0	Caicedonia (Valle del Cauca)	17.150	0,0
Fresno (Tolima)	19.375	2,0	Cajamarca (Tolima)	17.200	-0,3
Fusagasugá (Cundinamarca)	18.075	0,7	Cali (Valle del Cauca)	18.400	0,5
Garzón (Huila)	19.050	0,0	Cartago (Valle del Cauca)	18.705	0,9
Guarne (Antioquia)	16.500	0,0	Chinchiná (Caldas)	18.150	0,0
Ibagué (Tolima)	19.150	1,2	Chipaque (Cundinamarca)	16.750	2,3
Ipiales (Nariño)	18.580	0,0	Chiquinquirá (Boyacá)	16.340	-0,8
La Ceja (Antioquia)	17.218	0,0	Chitagá (Norte de Santander)	17.500	0,0
La Plata (Huila)	18.767	-0,9	Corinto (Cauca)	17.667	0,0
La Unión (Antioquia)	18.768	2,3	Cota (Cundinamarca)	17.233	0,6
La Unión (Valle del Cauca)	18.604	0,9	Cúcuta (Norte de Santander)	17.000	0,0
Manizales (Caldas)	18.300	1,0	Dagua (Valle del Cauca)	17.400	0,0
Medellín (Antioquia)	17.123	2,4	El Carmen de Viboral (Antioquia)	17.075	2,9
Ocaña (Norte de Santander)	17.250	0,0	El Rosal (Cundinamarca)	16.867	0,0
Pasto (Nariño)	18.950	0,5	El Santuario (Antioquia)	15.500	-0,8
Peñol (Antioquia)	16.000	0,8	Facatativá (Cundinamarca)	17.367	0,1
Pereira (Risaralda)	19.133	0,3	Fómeque (Cundinamarca)	16.000	-1,0
Pitalito (Huila)	19.080	0,6	Fresno (Tolima)	16.767	0,6
Pupiales (Nariño)	18.000	0,0	Fusagasugá (Cundinamarca)	16.500	0,0
Rionegro (Antioquia)	16.525	0,0	Garagoa (Boyacá)	17.600	2,9
Roldanillo (Valle del Cauca)	18.870	2,1	Garzón (Huila)	16.825	0,0
San Pedro de los Milagros (Antioquia)	18.390	0,0	Granada (Meta)	17.500	1,7
San Sebastián de Mariquita (Tolima)	19.125	1,3	Guadalajara de Buga (Valle del Cauca)	17.533	0,0
San Vicente Ferrer (Antioquia)	16.820	0,6	Guarne (Antioquia)	16.150	0,0
Santa Rosa de Cabal (Risaralda)	19.113	0,3	Guateque (Boyacá)	17.600	1,9
Sibaté (Cundinamarca)	18.075	0,8	Ibagué (Tolima)	18.400	1,5
Socorro (Santander)	17.667	-1,9	Ipiales (Nariño)	16.368	0,0
Sonsón (Antioquia)	16.557	0,0	Jamundí (Valle del Cauca)	17.800	0,0
Amistar Top, 1 litro			La Ceja (Antioquia)	18.043	1,9
Cali (Valle del Cauca)	204.300	-1,1	La Mesa (Cundinamarca)	20.600	8,4
Campoalegre (Huila)	194.600	-0,3	La Unión (Valle del Cauca)	16.986	-1,4
Cúcuta (Norte de Santander)	179.000	0,1	Madrid (Cundinamarca)	16.633	-0,4
Espinal (Tolima)	195.500	2,6	Manizales (Caldas)	17.470	-0,2
Ipiales (Nariño)	199.767	0,0	Marinilla (Antioquia)	16.026	-0,6
Pamplona (Norte de Santander)	189.333	-1,6	Marsella (Risaralda)	17.380	0,5
Pereira (Risaralda)	208.350	0,0	Medellín (Antioquia)	17.291	-0,6
Pitalito (Huila)	200.300	-1,6	Ocaña (Norte de Santander)	15.600	0,0
Popayán (Cauca)	194.250	0,4	Palmira (Valle del Cauca)	18.267	3,0
Saldaña (Tolima)	193.545	0,6	Pamplona (Norte de Santander)	17.550	-1,1
Amistar Top, 125 centímetros cúbicos			Pasto (Nariño)	16.425	0,5
Ábrego (Norte de Santander)	28.333	1,2	Peñol (Antioquia)	16.000	0,0
Algeciras (Huila)	31.625	1,2	Pereira (Risaralda)	17.100	3,1
Cali (Valle del Cauca)	33.333	-0,3	Piendamó (Cauca)	15.333	0,9
Corinto (Cauca)	32.500	0,0	Pitalito (Huila)	17.225	0,0
Fresno (Tolima)	30.500	0,4	Popayán (Cauca)	15.214	0,9
Garzón (Huila)	31.675	1,1	Pupiales (Nariño)	16.533	0,0
Ibagué (Tolima)	31.300	3,8	Ramiriquí (Boyacá)	16.667	-2,0
Ipiales (Nariño)	30.125	0,0	Rionegro (Antioquia)	16.725	0,0
			Riosucio (Caldas)	17.683	-0,3
			Roldanillo (Valle del Cauca)	17.313	-0,1
			Samacá (Boyacá)	16.775	1,2

**Cuadro 2. Insumos agrícolas. Precios de fungicidas (continuación)
2017 (abril)**

Productos y mercados	Precio medio abril	Variación porcentual	Productos y mercados	Precio medio abril	Variación porcentual
Antracol 70 Wp, 400 gramos (continuación)			Cabrio Top Wg, 500 gramos (continuación)		
San Bernardo (Cundinamarca)	16.500	1,5	La Unión (Valle del Cauca)	33.474	1,8
San Pedro de los Milagros (Antioquia)	16.857	-2,4	Ocaña (Norte de Santander)	32.333	4,3
San Sebastián de Mariquita (Tolima)	18.250	-0,5	Palmira (Valle del Cauca)	33.667	0,0
San Vicente Ferrer (Antioquia)	17.460	3,1	Peñol (Antioquia)	27.700	-1,4
Santa Rosa de Cabal (Risaralda)	17.200	-1,1	Rionegro (Antioquia)	28.875	0,9
Sevilla (Valle del Cauca)	18.267	0,0	San Bernardo (Cundinamarca)	30.750	-0,8
Sibaté (Cundinamarca)	16.575	2,8	San Vicente Ferrer (Antioquia)	31.000	1,2
Silos (Norte de Santander)	18.375	1,4	Santa Rosa de Cabal (Risaralda)	35.167	5,0
Socorro (Santander)	17.133	0,0	Carbendazim 500 Sc, 1 litro		
Sogamoso (Boyacá)	16.840	0,7	Ábrego (Norte de Santander)	19.000	0,0
Sonsón (Antioquia)	16.677	0,7	Algeciras (Huila)	20.667	0,0
Subachoque (Cundinamarca)	16.867	0,0	Bogotá, D. C.	24.250	7,0
Tibaná (Boyacá)	16.767	0,6	Bucaramanga (Santander)	23.000	-1,4
Tuluá (Valle del Cauca)	17.125	0,3	Cajamarca (Tolima)	19.567	1,2
Tunja (Boyacá)	16.560	-1,2	Campoalegre (Huila)	19.333	0,0
Túquerres (Nariño)	15.250	0,8	Chiquinquirá (Boyacá)	22.333	1,5
Ventaquemada (Boyacá)	16.667	2,0	Cúcuta (Norte de Santander)	17.100	0,6
Villanueva (Casanare)	20.262	2,5	El Carmen de Viboral (Antioquia)	19.500	8,3
Villapinzón (Cundinamarca)	15.500	1,6	El Santuario (Antioquia)	17.000	0,0
Zipaquirá (Cundinamarca)	17.000	-1,0	Garzón (Huila)	20.320	1,5
Azucó, 1 litro			La Plata (Huila)	21.133	0,0
Ábrego (Norte de Santander)	13.250	0,0	Marsella (Risaralda)	22.000	-4,3
Andes (Antioquia)	15.456	-3,4	Neiva (Huila)	20.183	0,0
Aquitania (Boyacá)	14.067	0,0	Ocaña (Norte de Santander)	19.667	0,0
Belén de Umbría (Risaralda)	12.733	0,0	Peñol (Antioquia)	19.333	0,0
Chiquinquirá (Boyacá)	12.667	0,0	Piendamó (Cauca)	21.500	-1,1
El Carmen de Viboral (Antioquia)	12.367	0,0	Popayán (Cauca)	21.750	1,5
El Rosal (Cundinamarca)	13.033	0,0	Roldanillo (Valle del Cauca)	21.000	0,2
Entrerrios (Antioquia)	13.036	-0,8	San Bernardo (Cundinamarca)	22.600	1,2
Fusagasugá (Cundinamarca)	13.750	0,9	Santa Rosa de Osos (Antioquia)	21.946	0,7
Guarne (Antioquia)	12.295	-5,7	Socorro (Santander)	23.333	0,0
Ibagué (Tolima)	13.233	15,1	Tibaná (Boyacá)	23.633	0,0
Ipiales (Nariño)	13.308	0,1	Túquerres (Nariño)	23.657	0,3
Marinilla (Antioquia)	12.220	-2,0	Vélez (Santander)	21.667	0,8
Ocaña (Norte de Santander)	12.333	0,0	Yarumal (Antioquia)	22.982	0,0
Pasto (Nariño)	13.225	0,0	Cobrethane, 1 kilogramo		
Pitalito (Huila)	13.300	0,5	Ábrego (Norte de Santander)	22.600	0,0
Pupiales (Nariño)	13.838	0,0	Andes (Antioquia)	25.133	5,6
Rionegro (Antioquia)	11.925	-3,0	Aquitania (Boyacá)	24.000	2,1
San Vicente Ferrer (Antioquia)	13.140	2,2	Armenia (Quindío)	24.700	1,5
Santa Rosa de Osos (Antioquia)	13.897	-0,4	Belén de Umbría (Risaralda)	24.583	0,0
Sonsón (Antioquia)	13.693	2,8	Bogotá, D. C.	22.739	-0,5
Subachoque (Cundinamarca)	13.033	0,0	Cali (Valle del Cauca)	26.333	-1,6
Túquerres (Nariño)	13.000	0,0	Cáqueza (Cundinamarca)	24.500	2,1
Yarumal (Antioquia)	13.767	0,0	Chiquinquirá (Boyacá)	21.867	2,7
Benomyl 50 Wp, 1 kilogramo			Chitagá (Norte de Santander)	24.000	1,4
Bogotá, D. C.	48.667	-4,6	Chocontá (Cundinamarca)	23.000	3,0
Chinchiná (Caldas)	48.467	-3,1	Cúcuta (Norte de Santander)	23.100	-1,3
Manizales (Caldas)	47.800	0,0	Duitama (Boyacá)	22.833	-0,7
Pamplona (Norte de Santander)	45.967	-1,1	El Carmen de Viboral (Antioquia)	24.250	2,8
Benomyl 50 Wp, 100 gramos			Entrerrios (Antioquia)	23.097	-0,6
Apía (Risaralda)	6.467	-3,5	Espinal (Tolima)	23.263	-0,1
Bogotá, D. C.	6.167	-1,6	Facatativá (Cundinamarca)	23.433	0,0
Buesaco (Nariño)	7.950	1,9	Fómeque (Cundinamarca)	25.667	4,1
Cali (Valle del Cauca)	6.333	5,0	Fresno (Tolima)	23.875	1,6
Manizales (Caldas)	6.150	-1,6	Fusagasugá (Cundinamarca)	22.140	1,4
Marsella (Risaralda)	6.240	-2,9	Garzón (Huila)	23.725	0,0
Palmira (Valle del Cauca)	6.175	2,9	Guadalajara de Buga (Valle del Cauca)	24.817	0,0
Pamplona (Norte de Santander)	6.867	1,0	Guarne (Antioquia)	23.167	0,0
Pasto (Nariño)	7.186	4,4	Ibagué (Tolima)	23.600	4,1
Pereira (Risaralda)	6.267	-9,6	La Ceja (Antioquia)	23.710	0,6
Piendamó (Cauca)	7.325	-2,3	La Plata (Huila)	23.400	0,0
Pitalito (Huila)	6.917	0,0	La Unión (Valle del Cauca)	24.506	1,3
Popayán (Cauca)	7.400	0,3	Marinilla (Antioquia)	22.158	-2,2
Pupiales (Nariño)	7.267	0,0	Medellín (Antioquia)	22.243	-0,7
Sibundoy (Putumayo)	7.750	3,3	Neiva (Huila)	23.933	4,3
Tibaná (Boyacá)	6.633	-4,8	Ocaña (Norte de Santander)	22.333	0,0
Túquerres (Nariño)	7.600	-3,8	Pacho (Cundinamarca)	24.667	0,7
Cabrio Top Wg, 500 gramos			Palmira (Valle del Cauca)	24.867	-0,7
Ábrego (Norte de Santander)	32.667	-3,9	Pamplona (Norte de Santander)	23.500	1,5
El Carmen de Viboral (Antioquia)	28.717	-0,6	Peñol (Antioquia)	22.125	0,6
			Pereira (Risaralda)	24.383	0,0
			Pitalito (Huila)	24.680	-0,4



**Cuadro 2. Insumos agrícolas. Precios de fungicidas (continuación)
2017 (abril)**

Productos y mercados	Precio medio abril	Variación porcentual	Productos y mercados	Precio medio abril	Variación porcentual
Cobrethane, 1 kilogramo (continuación)			Curaxil, 500 gramos (continuación)		
Popayán (Cauca)	23.920	0,5	Silos (Norte de Santander)	14.333	0,0
Roldanillo (Valle del Cauca)	24.713	-0,1	Tibaná (Boyacá)	12.250	0,0
Saldaña (Tolima)	23.969	-0,7	Túquerres (Nariño)	10.250	0,0
Samacá (Boyacá)	23.500	4,4	Villapinzón (Cundinamarca)	11.125	0,0
San Pedro de los Milagros (Antioquia)	22.077	0,2	Curzate M-8, 500 gramos		
Santa Rosa de Cabal (Risaralda)	24.683	-0,2	Bogotá, D. C.	14.944	3,5
Santa Rosa de Osos (Antioquia)	23.638	-0,3	Cáqueza (Cundinamarca)	15.333	7,0
Santander de Quilichao (Cauca)	24.833	0,0	Chipaque (Cundinamarca)	14.600	-1,0
Sibaté (Cundinamarca)	22.983	-0,7	Chocontá (Cundinamarca)	14.500	2,4
Sogamoso (Boyacá)	24.333	3,0	Corinto (Cauca)	17.500	0,0
Sonsón (Antioquia)	22.910	0,0	Dagua (Valle del Cauca)	15.500	0,0
Subachoque (Cundinamarca)	23.600	0,0	Duitama (Boyacá)	15.200	6,3
Tibaná (Boyacá)	23.467	0,0	El Rosal (Cundinamarca)	15.000	1,4
Tuluá (Valle del Cauca)	25.317	1,4	El Santuario (Antioquia)	13.833	3,8
Tunja (Boyacá)	23.100	-1,7	Fómeque (Cundinamarca)	14.833	3,5
Túquerres (Nariño)	22.667	5,4	Fusagasugá (Cundinamarca)	14.950	1,7
Villapinzón (Cundinamarca)	22.000	0,0	Garagoa (Boyacá)	15.433	1,1
Yarumal (Antioquia)	23.293	1,5	Guateque (Boyacá)	15.767	2,2
Consento 450 Sc, 500 centímetros cúbicos			Ipiales (Nariño)	15.700	0,0
Cajamarca (Tolima)	44.667	-1,8	Marinilla (Antioquia)	14.172	0,0
Ocaña (Norte de Santander)	42.500	0,0	Medellín (Antioquia)	14.240	-1,4
Pamplona (Norte de Santander)	41.667	0,0	Pamplona (Norte de Santander)	14.167	-4,9
Curalancho Wp, 500 gramos			Pasto (Nariño)	14.625	-0,5
Ipiales (Nariño)	13.247	-0,6	Peñol (Antioquia)	14.167	0,0
Pupiales (Nariño)	13.767	0,0	Piendamó (Cauca)	15.167	2,0
Túquerres (Nariño)	12.500	-3,8	Popayán (Cauca)	15.343	1,8
Curathane, 500 gramos			Pupiales (Nariño)	15.533	0,0
Ábrego (Norte de Santander)	13.000	0,0	Ramiriquí (Boyacá)	14.833	0,6
Cáqueza (Cundinamarca)	13.000	0,0	Roldanillo (Valle del Cauca)	15.100	-1,5
Chipaque (Cundinamarca)	13.800	-1,4	Samacá (Boyacá)	14.733	1,6
Chiquinquirá (Boyacá)	12.600	2,7	Sibaté (Cundinamarca)	14.740	0,6
Chitagá (Norte de Santander)	13.500	0,0	Silos (Norte de Santander)	16.125	0,0
Choachí (Cundinamarca)	13.500	0,0	Sogamoso (Boyacá)	15.600	1,3
El Carmen de Viboral (Antioquia)	12.575	0,0	Subachoque (Cundinamarca)	14.800	0,0
Entreríos (Antioquia)	12.760	1,8	Tibaná (Boyacá)	14.625	0,0
Guarne (Antioquia)	12.875	1,4	Tunja (Boyacá)	14.420	0,1
Ipiales (Nariño)	12.986	0,0	Túquerres (Nariño)	14.933	0,6
La Plata (Huila)	13.200	0,0	Ventaquemada (Boyacá)	14.333	-1,1
La Unión (Antioquia)	13.363	0,0	Villapinzón (Cundinamarca)	13.250	0,0
Marinilla (Antioquia)	11.883	1,7	Cymozeb, 500 gramos		
Medellín (Antioquia)	12.473	-1,0	Chipaque (Cundinamarca)	13.667	0,0
Ocaña (Norte de Santander)	12.000	0,0	Choachí (Cundinamarca)	13.500	0,0
Pamplona (Norte de Santander)	13.160	1,5	Pamplona (Norte de Santander)	12.500	2,0
Pasto (Nariño)	12.833	0,0	Pasto (Nariño)	11.840	0,0
Peñol (Antioquia)	12.000	-1,0	Popayán (Cauca)	13.375	-0,9
Pitalito (Huila)	13.480	-0,3	Samacá (Boyacá)	12.833	2,7
Popayán (Cauca)	14.660	0,4	Túquerres (Nariño)	11.500	0,0
Pupiales (Nariño)	12.975	0,0	Villapinzón (Cundinamarca)	11.875	-2,1
Rionegro (Antioquia)	12.050	0,0	Daconil 720 Sc, 1 litro		
Samacá (Boyacá)	12.725	0,8	Ábrego (Norte de Santander)	33.167	0,0
San Pedro de los Milagros (Antioquia)	13.297	0,5	Algeciras (Huila)	35.500	-1,1
San Vicente Ferrer (Antioquia)	12.600	2,3	Aquitania (Boyacá)	33.100	0,0
Santa Rosa de Osos (Antioquia)	13.400	0,3	Armenia (Quindío)	36.433	0,2
Sibaté (Cundinamarca)	12.975	1,6	Bogotá, D. C.	32.110	0,2
Silos (Norte de Santander)	13.875	-2,6	Cajamarca (Tolima)	36.200	0,0
Sogamoso (Boyacá)	13.950	-1,1	Calí (Valle del Cauca)	38.300	1,1
Sonsón (Antioquia)	13.333	2,9	Chipaque (Cundinamarca)	34.750	1,5
Subachoque (Cundinamarca)	12.933	0,0	Chiquinquirá (Boyacá)	32.133	0,1
Tibaná (Boyacá)	13.433	0,0	Chitagá (Norte de Santander)	34.000	-2,9
Tunja (Boyacá)	13.080	1,2	Choachí (Cundinamarca)	33.667	0,0
Túquerres (Nariño)	12.725	-0,2	Cúcuta (Norte de Santander)	33.000	-3,6
Villapinzón (Cundinamarca)	12.500	1,4	Dagua (Valle del Cauca)	35.150	-2,4
Curaxil, 500 gramos			Duitama (Boyacá)	33.750	0,0
Chocontá (Cundinamarca)	11.667	-2,8	El Carmen de Viboral (Antioquia)	31.640	1,9
El Carmen de Viboral (Antioquia)	11.038	-1,1	El Rosal (Cundinamarca)	35.017	0,0
Ipiales (Nariño)	11.100	7,4	El Santuario (Antioquia)	30.667	-2,1
Pamplona (Norte de Santander)	13.300	3,1	Facativá (Cundinamarca)	35.433	0,1
Pasto (Nariño)	12.000	-1,4	Fresno (Tolima)	35.800	-0,2
Piendamó (Cauca)	14.000	0,5	Fusagasugá (Cundinamarca)	35.200	0,7
Popayán (Cauca)	14.075	-0,5	Garagoa (Boyacá)	32.367	1,0
			Garzón (Huila)	34.467	1,0
			Guarne (Antioquia)	30.875	1,1

**Cuadro 2. Insumos agrícolas. Precios de fungicidas (continuación)
2017 (abril)**

Productos y mercados	Precio medio abril	Variación porcentual	Productos y mercados	Precio medio abril	Variación porcentual
Daconil 720 Sc, 1 litro (continuación)			Difenoconazol 250 Ec, 1 litro (continuación)		
Guateque (Boyacá)	33.033	1,5	Peñol (Antioquia)	56.667	3,7
Ibagué (Tolima)	35.567	-1,1	San Sebastián de Mariquita (Tolima)	62.667	-1,3
Ipiales (Nariño)	34.480	1,2	Santa Rosa de Osos (Antioquia)	85.494	0,7
La Ceja (Antioquia)	31.793	0,0	Sibundoy (Putumayo)	87.125	0,0
La Unión (Valle del Cauca)	36.211	2,9	Túquerres (Nariño)	73.500	-1,4
Marinilla (Antioquia)	30.860	0,2	Difenoconazol 250 Ec, 100 centímetros cúbicos		
Medellín (Antioquia)	33.778	0,0	Ipiales (Nariño)	12.063	0,0
Neiva (Huila)	35.600	3,6	Pasto (Nariño)	11.817	0,0
Ocaña (Norte de Santander)	34.333	0,0	Pupiales (Nariño)	14.000	0,0
Palmira (Valle del Cauca)	36.133	1,1	Túquerres (Nariño)	12.200	-0,8
Pasto (Nariño)	35.323	0,0	Difenoconazol 250 Ec, 250 centímetros cúbicos		
Peñol (Antioquia)	30.300	0,0	Ipiales (Nariño)	24.067	0,0
Pereira (Risaralda)	35.267	2,6	Marinilla (Antioquia)	25.243	0,4
Piendamó (Cauca)	36.000	-2,7	Pasto (Nariño)	27.567	0,0
Pitalito (Huila)	35.133	1,4	Pitalito (Huila)	24.425	1,0
Popayán (Cauca)	38.000	-3,4	Pupiales (Nariño)	26.500	0,0
Ramiriquí (Boyacá)	31.333	1,1	Sibundoy (Putumayo)	33.500	0,8
Rionegro (Antioquia)	31.625	0,0	Túquerres (Nariño)	25.450	0,4
Roldanillo (Valle del Cauca)	35.975	1,6	Diligent 720 Wp, 300 gramos		
Samacá (Boyacá)	32.225	0,8	Ipiales (Nariño)	16.900	0,0
San Pedro de los Milagros (Antioquia)	31.738	0,9	Pupiales (Nariño)	16.567	0,0
San Sebastián de Mariquita (Tolima)	36.000	-0,7	Túquerres (Nariño)	17.233	0,0
San Vicente Ferrer (Antioquia)	32.120	0,6	Villapinzón (Cundinamarca)	13.875	0,0
Santa Rosa de Cabal (Risaralda)	36.267	0,0	Dithane M-45 Wp Nt, 1 kilogramo		
Santa Rosa de Osos (Antioquia)	32.060	0,8	Ábrego (Norte de Santander)	14.000	0,0
Sibaté (Cundinamarca)	34.760	2,4	Agustín Codazzi (Cesar)	19.500	4,0
Silos (Norte de Santander)	34.750	0,7	Algeciras (Huila)	15.825	0,0
Socorro (Santander)	36.067	1,4	Anserma (Caldas)	16.033	0,0
Sogamoso (Boyacá)	32.750	1,6	Apía (Risaralda)	15.767	0,6
Sonsón (Antioquia)	30.723	0,5	Aquitania (Boyacá)	13.920	1,6
Subachoque (Cundinamarca)	35.000	0,0	Armenia (Quindío)	15.438	3,6
Tibaná (Boyacá)	32.725	0,8	Belén de Umbria (Risaralda)	15.725	0,0
Tunja (Boyacá)	31.850	-0,5	Bogotá, D. C.	14.023	0,6
Túquerres (Nariño)	34.333	1,0	Buesaco (Nariño)	15.500	-2,1
Ventaquemada (Boyacá)	32.000	0,0	Cajamarca (Tolima)	15.800	0,2
Villapinzón (Cundinamarca)	32.000	0,0	Cali (Valle del Cauca)	16.720	1,0
Daconil 720 Sc, 250 centímetros cúbicos			Campoalegre (Huila)	15.150	-1,4
Ábrego (Norte de Santander)	10.750	0,0	Cartago (Valle del Cauca)	15.277	-2,4
Algeciras (Huila)	13.000	0,0	Chiquinquirá (Boyacá)	14.060	1,0
Andes (Antioquia)	12.917	0,3	Chitagá (Norte de Santander)	14.833	0,0
Aquitania (Boyacá)	11.525	2,2	Choachí (Cundinamarca)	14.667	-2,2
Armenia (Quindío)	11.383	0,7	Chocontá (Cundinamarca)	13.833	-2,4
Bogotá, D. C.	11.650	3,6	Corinto (Cauca)	16.833	3,1
Cajamarca (Tolima)	11.700	0,0	Cota (Cundinamarca)	14.400	0,5
Chiquinquirá (Boyacá)	11.200	2,3	Cúcuta (Norte de Santander)	14.533	1,2
Duitama (Boyacá)	11.200	0,0	Duitama (Boyacá)	14.125	2,6
El Carmen de Viboral (Antioquia)	10.717	-4,7	El Paujil (Caquetá)	17.867	0,0
El Santuario (Antioquia)	10.450	2,0	El Rosal (Cundinamarca)	14.033	0,0
Fresno (Tolima)	11.500	-2,8	Espinal (Tolima)	15.490	-2,9
Garagoa (Boyacá)	11.100	3,1	Fómeque (Cundinamarca)	14.000	0,0
Guateque (Boyacá)	12.267	0,0	Fresno (Tolima)	15.700	1,0
Ibagué (Tolima)	12.740	1,1	Garzón (Huila)	15.225	0,8
Ipiales (Nariño)	11.600	1,8	Guadalajara de Buga (Valle del Cauca)	15.867	0,0
Medellín (Antioquia)	11.393	0,0	Ibagué (Tolima)	15.885	0,3
Palmira (Valle del Cauca)	11.833	0,0	Ipiales (Nariño)	15.100	0,5
Pasto (Nariño)	11.525	0,0	Jamundí (Valle del Cauca)	16.750	0,0
Peñol (Antioquia)	10.100	-1,9	La Celia (Risaralda)	16.300	0,0
Popayán (Cauca)	13.600	-2,3	La Plata (Huila)	15.325	0,4
Ramiriquí (Boyacá)	11.167	1,5	La Unión (Valle del Cauca)	15.033	0,7
Roldanillo (Valle del Cauca)	11.563	-1,1	Lérida (Tolima)	15.124	1,5
Samacá (Boyacá)	10.900	2,1	Manizales (Caldas)	15.700	0,9
Socorro (Santander)	12.500	3,6	Marsella (Risaralda)	15.800	1,3
Sogamoso (Boyacá)	12.125	3,6	Medellín (Antioquia)	15.625	1,1
Tibaná (Boyacá)	11.075	0,0	Neiva (Huila)	14.816	-0,7
Tunja (Boyacá)	11.183	0,0	Ocaña (Norte de Santander)	13.750	0,0
Ventaquemada (Boyacá)	10.567	-4,5	Palmira (Valle del Cauca)	15.540	0,7
Villapinzón (Cundinamarca)	10.375	-1,2	Pamplona (Norte de Santander)	14.600	-1,1
Difenoconazol 250 Ec, 1 litro			Pereira (Risaralda)	15.975	0,9
Bogotá, D. C.	88.750	1,6	Piendamó (Cauca)	14.800	-1,1
Cajamarca (Tolima)	90.750	1,2			
Ipiales (Nariño)	75.920	0,4			
Marinilla (Antioquia)	65.714	0,3			



**Cuadro 2. Insumos agrícolas. Precios de fungicidas (continuación)
2017 (abril)**

Productos y mercados	Precio medio abril	Variación porcentual	Productos y mercados	Precio medio abril	Variación porcentual
Dithane M-45 Wp Nt, 1 kilogramo (continuación)			Elosal 720 Sc, 1 litro (continuación)		
Pitalito (Huila)	15.386	0,4	El Carmen de Viboral (Antioquia)	17.326	0,0
Popayán (Cauca)	14.160	-2,3	El Rosal (Cundinamarca)	17.100	0,8
Puerto López (Meta)	17.467	7,5	El Santuario (Antioquia)	16.667	1,0
Pupiales (Nariño)	15.260	0,0	Entrerrios (Antioquia)	17.508	1,5
Ramiriquí (Boyacá)	13.833	1,2	Fómeque (Cundinamarca)	18.000	3,8
Riosucio (Caldas)	15.900	-1,9	Fresno (Tolima)	18.100	0,6
Roldanillo (Valle del Cauca)	15.200	-1,3	Fusagasugá (Cundinamarca)	17.225	0,7
Saldaña (Tolima)	15.238	0,0	Garagoa (Boyacá)	17.033	0,0
Samacá (Boyacá)	13.750	1,1	Garzón (Huila)	17.233	0,0
San Sebastián de Mariquita (Tolima)	15.525	0,5	Granada (Meta)	17.881	4,7
Santa Marta (Magdalena)	17.167	0,0	Guadalajara de Buga (Valle del Cauca)	17.917	0,9
Santa Rosa de Cabal (Risaralda)	15.450	1,0	Guarne (Antioquia)	17.058	0,0
Santander de Quilichao (Cauca)	16.525	0,0	Ibagué (Tolima)	19.420	5,7
Socorro (Santander)	15.433	2,2	Ipiales (Nariño)	17.863	1,7
Sogamoso (Boyacá)	14.040	-0,3	La Ceja (Antioquia)	17.177	0,0
Subachoque (Cundinamarca)	14.033	0,0	La Celia (Risaralda)	18.683	3,5
Tibaná (Boyacá)	13.500	0,0	La Unión (Antioquia)	17.770	0,2
Tuluá (Valle del Cauca)	16.025	6,1	La Unión (Valle del Cauca)	17.940	0,7
Tunja (Boyacá)	13.583	-1,8	Málaga (Santander)	18.333	1,9
Túquerres (Nariño)	14.625	0,9	Manizales (Caldas)	17.733	-2,6
Valledupar (Cesar)	16.750	0,0	Marinilla (Antioquia)	16.605	-0,3
Ventaquemada (Boyacá)	13.500	0,0	Marsella (Risaralda)	17.950	-1,2
Villa de San Diego			Medellín (Antioquia)	17.693	0,6
de Ubaté (Cundinamarca)	14.367	0,0	Ocaña (Norte de Santander)	16.750	0,8
Villanueva (Casanare)	16.434	0,4	Palmira (Valle del Cauca)	18.150	1,4
Villapinzón (Cundinamarca)	13.250	-0,9	Pamplona (Norte de Santander)	17.850	-0,1
Villavicencio (Meta)	15.717	-0,9	Pasto (Nariño)	17.067	0,0
Zipaquirá (Cundinamarca)	14.567	-1,1	Peñol (Antioquia)	16.750	3,1
Dithane M-45, 1 kilogramo			Pereira (Risaralda)	17.950	0,6
Cáqueza (Cundinamarca)	14.333	0,0	Pitalito (Huila)	17.567	0,0
Caucasia (Antioquia)	15.625	1,8	Popayán (Cauca)	18.167	0,0
Chía (Cundinamarca)	18.075	1,7	Pupiales (Nariño)	17.833	0,0
Chipaque (Cundinamarca)	14.000	-2,3	Rionegro (Antioquia)	18.099	1,9
El Carmen de Viboral (Antioquia)	13.910	-1,6	Roldanillo (Valle del Cauca)	17.763	-1,8
El Santuario (Antioquia)	13.575	1,5	Samacá (Boyacá)	17.475	2,2
Entrerrios (Antioquia)	14.380	0,5	San Pedro de los Milagros (Antioquia)	18.415	0,0
Facatativá (Cundinamarca)	14.600	4,3	San Sebastián de Mariquita (Tolima)	19.000	0,0
Funza (Cundinamarca)	14.200	-6,5	San Vicente Ferrer (Antioquia)	17.500	1,3
Fusagasugá (Cundinamarca)	14.325	0,0	Santa Rosa de Cabal (Risaralda)	18.088	3,1
Guarne (Antioquia)	13.633	-1,3	Santa Rosa de Osos (Antioquia)	18.775	2,0
La Ceja (Antioquia)	15.513	0,8	Sibaté (Cundinamarca)	17.320	2,9
La Unión (Antioquia)	15.217	2,9	Sibundoy (Putumayo)	17.375	0,0
Madrid (Cundinamarca)	15.700	1,3	Silos (Norte de Santander)	18.750	1,4
Marinilla (Antioquia)	13.620	-2,4	Sogamoso (Boyacá)	17.675	2,8
Medellín (Antioquia)	15.604	1,1	Sonsón (Antioquia)	17.366	0,9
Pacho (Cundinamarca)	14.333	-2,3	Subachoque (Cundinamarca)	17.067	0,8
Pasto (Nariño)	14.767	0,0	Tibaná (Boyacá)	17.233	0,0
Peñol (Antioquia)	13.625	2,2	Tuluá (Valle del Cauca)	17.438	0,7
Popayán (Cauca)	14.167	-1,2	Tunja (Boyacá)	16.900	0,0
Rionegro (Antioquia)	14.850	0,7	Túquerres (Nariño)	17.375	0,0
San Bernardo (Cundinamarca)	13.825	-0,9	Villapinzón (Cundinamarca)	16.667	2,0
San Pedro de los Milagros (Antioquia)	14.683	0,5	Yarumal (Antioquia)	17.483	1,6
Santa Rosa de Osos (Antioquia)	14.675	-2,7	Fitoraz 76 Wp, 500 gramos		
Sibaté (Cundinamarca)	14.200	0,3	Ábrego (Norte de Santander)	16.750	0,0
Sibundoy (Putumayo)	16.000	0,0	Algeciras (Huila)	18.400	-1,1
Silos (Norte de Santander)	15.000	-1,1	Anserma (Caldas)	18.750	0,0
Sonsón (Antioquia)	14.030	-0,8	Aquitania (Boyacá)	17.000	0,0
Túquerres (Nariño)	14.500	0,5	Armenia (Quindío)	17.767	3,2
Yarumal (Antioquia)	14.488	-0,2	Belén de Umbría (Risaralda)	18.367	0,7
Elosal 720 Sc, 1 litro			Bogotá, D. C.	17.783	0,8
Ábrego (Norte de Santander)	16.600	0,0	Caicedonia (Valle del Cauca)	18.317	2,2
Aquitania (Boyacá)	16.680	0,6	Cajamarca (Tolima)	18.825	0,4
Armenia (Quindío)	16.725	-1,1	Calí (Valle del Cauca)	19.460	0,6
Bogotá, D. C.	17.278	0,5	Cáqueza (Cundinamarca)	17.750	0,0
Cajamarca (Tolima)	18.300	0,0	Chía (Cundinamarca)	21.233	-1,5
Calí (Valle del Cauca)	19.450	2,2	Chinchiná (Caldas)	19.150	-0,4
Cáqueza (Cundinamarca)	17.375	1,5	Chipaque (Cundinamarca)	17.800	-3,3
Chinchiná (Caldas)	18.583	0,0	Chiquinquirá (Boyacá)	17.417	0,0
Chipaque (Cundinamarca)	17.600	2,3	Choachí (Cundinamarca)	18.000	0,0
Chiquinquirá (Boyacá)	16.975	1,5	Chocontá (Cundinamarca)	17.833	2,9
Choachí (Cundinamarca)	16.833	-1,9	Corinto (Cauca)	18.833	0,0
Corinto (Cauca)	18.333	0,0	Cota (Cundinamarca)	18.267	0,0
Cúcuta (Norte de Santander)	17.300	1,8	Cúcuta (Norte de Santander)	18.033	3,0
			Dagua (Valle del Cauca)	18.600	0,0
			Duitama (Boyacá)	17.167	-1,0

**Cuadro 2. Insumos agrícolas. Precios de fungicidas (continuación)
2017 (abril)**

Productos y mercados	Precio medio abril	Variación porcentual	Productos y mercados	Precio medio abril	Variación porcentual
Fitoraz 76 Wp, 500 gramos (continuación)			Forum 500 Wp, 120 gramos (continuación)		
El Rosal (Cundinamarca)	17.800	0,9	Pereira (Risaralda)	12.383	0,0
El Santuario (Antioquia)	17.125	2,2	Pupiales (Nariño)	13.175	0,0
Facatativá (Cundinamarca)	18.300	0,0	Roldanillo (Valle del Cauca)	12.133	0,6
Fómeque (Cundinamarca)	18.000	-0,9	Samacá (Boyacá)	10.450	1,5
Fresno (Tolima)	17.925	0,8	Silos (Norte de Santander)	11.667	0,0
Funza (Cundinamarca)	17.500	2,9	Socorro (Santander)	11.967	0,0
Fusagasugá (Cundinamarca)	17.750	0,0	Sogamoso (Boyacá)	10.500	0,0
Garagoa (Boyacá)	18.667	3,7	Tibaná (Boyacá)	10.567	0,0
Garzón (Huila)	17.780	0,0	Tunja (Boyacá)	10.900	-0,9
Granada (Meta)	18.243	n.d.	Ventaquemada (Boyacá)	9.833	0,0
Guadalajara de Buga (Valle del Cauca)	18.283	0,0	Villapinzón (Cundinamarca)	9.750	-1,3
Ibagué (Tolima)	19.780	0,4	Zipaquirá (Cundinamarca)	10.533	0,6
Ipiales (Nariño)	18.125	0,9	Fungitox 720 Sc, 1 litro		
La Unión (Valle del Cauca)	17.542	-0,5	Pamplona (Norte de Santander)	27.433	0,4
La Virginia (Risaralda)	18.733	0,4	Popayán (Cauca)	32.933	-2,0
Madrid (Cundinamarca)	17.967	0,4	Túquerres (Nariño)	29.000	0,0
Manizales (Caldas)	18.475	0,5	Impact 125 Sc, 1 litro		
Marsella (Risaralda)	18.370	-1,1	Belén de Umbria (Risaralda)	101.013	0,0
Medellín (Antioquia)	17.927	-1,4	El Santuario (Antioquia)	81.000	2,9
Palmira (Valle del Cauca)	18.725	1,8	Granada (Meta)	95.085	n.d.
Pamplona (Norte de Santander)	18.620	0,1	La Plata (Huila)	107.967	-1,0
Pasto (Nariño)	17.750	0,0	La Unión (Valle del Cauca)	106.761	0,1
Peñol (Antioquia)	17.000	0,0	Manizales (Caldas)	110.367	0,0
Pereira (Risaralda)	18.325	0,6	Neiva (Huila)	108.767	0,8
Piendamó (Cauca)	18.325	-2,5	Impact 125 Sc, 250 centímetros cúbicos		
Pitalito (Huila)	18.375	0,0	Belén de Umbria (Risaralda)	33.600	0,0
Popayán (Cauca)	18.125	-0,7	La Unión (Valle del Cauca)	32.857	0,2
Pupiales (Nariño)	18.625	0,0	Pamplona (Norte de Santander)	26.500	-0,9
Ramiriquí (Boyacá)	18.000	0,2	Peñol (Antioquia)	24.333	0,0
Rionegro (Antioquia)	17.325	0,0	Santa Rosa de Cabal (Risaralda)	33.075	-4,3
Riosucio (Caldas)	19.083	0,8	Kasumin 2% Sl, 1 litro		
Roldanillo (Valle del Cauca)	18.250	0,3	Algeciras (Huila)	31.225	1,5
Samacá (Boyacá)	18.225	2,8	Armenia (Quindío)	29.617	-1,6
San Bernardo (Cundinamarca)	17.875	0,0	Bogotá, D. C.	31.500	0,0
San Sebastián de Mariquita (Tolima)	19.375	2,6	Calí (Valle del Cauca)	33.933	0,0
Santa Rosa de Cabal (Risaralda)	17.960	0,1	Cáqueza (Cundinamarca)	32.750	0,3
Santander de Quilichao (Cauca)	18.600	0,0	Chipaque (Cundinamarca)	31.250	0,8
Sibaté (Cundinamarca)	17.683	2,2	Chiquinquirá (Boyacá)	30.875	2,0
Sibundoy (Putumayo)	20.000	0,0	Choachí (Cundinamarca)	31.667	0,0
Socorro (Santander)	19.000	0,0	Corinto (Cauca)	31.833	0,3
Sogamoso (Boyacá)	17.800	1,9	El Santuario (Antioquia)	27.625	-0,5
Subachoque (Cundinamarca)	17.633	0,2	Fusagasugá (Cundinamarca)	31.125	-2,4
Tibaná (Boyacá)	17.667	1,0	Garzón (Huila)	28.000	0,0
Tuluá (Valle del Cauca)	18.217	1,7	Guateque (Boyacá)	30.967	1,1
Tunja (Boyacá)	17.300	-1,5	Ibagué (Tolima)	34.067	-1,3
Túquerres (Nariño)	17.200	-0,6	Ipiales (Nariño)	32.625	0,0
Ventaquemada (Boyacá)	17.400	0,0	Lérida (Tolima)	30.153	0,9
Villapinzón (Cundinamarca)	17.000	0,0	Marsella (Risaralda)	30.800	0,0
Zipaquirá (Cundinamarca)	18.158	0,1	Neiva (Huila)	31.333	1,2
Forum 500 Wp, 120 gramos			Palmira (Valle del Cauca)	31.525	1,8
Ábrego (Norte de Santander)	11.250	-6,3	Peñol (Antioquia)	28.750	-1,7
Andes (Antioquia)	15.350	8,1	Pereira (Risaralda)	31.240	0,0
Aquitania (Boyacá)	10.825	0,7	Piendamó (Cauca)	27.667	-1,4
Bogotá, D. C.	12.240	-2,1	Popayán (Cauca)	28.200	-0,2
Cáqueza (Cundinamarca)	11.000	0,0	Pupiales (Nariño)	31.333	0,0
Chipaque (Cundinamarca)	11.625	-1,1	Rionegro (Antioquia)	29.125	0,0
Chiquinquirá (Boyacá)	10.900	0,0	Roldanillo (Valle del Cauca)	30.020	-0,6
Chocontá (Cundinamarca)	11.000	0,0	San Alberto (Cesar)	33.400	2,1
Cota (Cundinamarca)	10.767	0,0	San Vicente Ferrer (Antioquia)	30.040	0,7
Duitama (Boyacá)	10.867	0,0	Santa Rosa de Cabal (Risaralda)	32.000	0,0
El Carmen de Viboral (Antioquia)	9.775	0,0	Subachoque (Cundinamarca)	32.233	0,0
El Rosal (Cundinamarca)	9.700	-4,3	Tibaná (Boyacá)	30.550	0,0
El Santuario (Antioquia)	9.550	0,3	Tuluá (Valle del Cauca)	32.133	4,7
Fómeque (Cundinamarca)	11.697	-5,2	Túquerres (Nariño)	31.250	0,8
Fusagasugá (Cundinamarca)	10.425	-3,0	Kasumin 2% Sl, 250 centímetros cúbicos		
Garagoa (Boyacá)	11.233	-0,9	Ipiales (Nariño)	10.967	0,0
Guateque (Boyacá)	11.733	0,0	Tibaná (Boyacá)	10.833	0,0
Ipiales (Nariño)	10.617	-0,2	Túquerres (Nariño)	10.500	0,0
La Unión (Valle del Cauca)	11.593	-0,4			
Marinilla (Antioquia)	9.500	-1,8			
Medellín (Antioquia)	10.875	0,2			
Ocaña (Norte de Santander)	11.333	-1,4			
Pamplona (Norte de Santander)	11.500	-4,2			
Peñol (Antioquia)	9.333	-1,8			



**Cuadro 2. Insumos agrícolas. Precios de fungicidas (continuación)
2017 (abril)**

Productos y mercados	Precio medio abril	Variación porcentual	Productos y mercados	Precio medio abril	Variación porcentual
Mancozeb 80 Wp, 1 kilogramo			Manzate 200 Wp, 1 kilogramo (continuación)		
Bogotá, D. C.	13.750	1,5	Tunja (Boyacá)	13.683	-0,6
Chinácota (Norte de Santander)	14.167	0,0	Túquerres (Nariño)	14.100	0,0
Chiquinquirá (Boyacá)	13.857	-0,2	Villanueva (Casanare)	15.833	2,2
Cúcuta (Norte de Santander)	13.300	1,5	Villapinzón (Cundinamarca)	13.125	0,0
Florencia (Caquetá)	17.375	1,5	Villavicencio (Meta)	14.315	-1,9
Ibagué (Tolima)	13.075	-2,8	Zipaquirá (Cundinamarca)	13.900	-0,2
Pamplona (Norte de Santander)	13.000	0,0	Mertect 500 Sc, 1 litro		
Pasto (Nariño)	14.325	-0,8	Armenia (Quindío)	192.483	0,0
Piendamó (Cauca)	14.267	0,0	Cajamarca (Tolima)	189.000	1,3
Popayán (Cauca)	14.200	-1,4	Cali (Valle del Cauca)	203.933	0,2
Ramiriquí (Boyacá)	14.167	0,0	Chiquinquirá (Boyacá)	176.000	0,0
Saravena (Arauca)	13.000	0,0	Fresno (Tolima)	189.750	0,0
Sibaté (Cundinamarca)	13.817	-2,7	Ibagué (Tolima)	195.633	0,0
Sibundoy (Putumayo)	15.250	0,0	Palmira (Valle del Cauca)	193.333	0,5
Túquerres (Nariño)	14.667	0,0	Popayán (Cauca)	166.800	-0,4
Manzate 200 Wp, 1 kilogramo			San Sebastián de Mariquita (Tolima)	193.333	0,0
Ábrego (Norte de Santander)	13.600	0,7	Valledupar (Cesar)	188.400	-0,5
Andes (Antioquia)	15.480	0,0	Mertect 500 Sc, 100 centímetros cúbicos		
Apía (Risaralda)	14.283	-1,2	Ábrego (Norte de Santander)	20.333	0,0
Aquitania (Boyacá)	14.150	0,9	Algeciras (Huila)	22.880	0,9
Belén de Umbria (Risaralda)	14.063	0,0	Andes (Antioquia)	23.417	-1,1
Bogotá, D. C.	13.756	0,3	Anserma (Caldas)	22.367	1,5
Buesaco (Nariño)	15.167	0,2	Aquitania (Boyacá)	19.433	-1,7
Cali (Valle del Cauca)	14.760	-3,5	Armenia (Quindío)	21.617	-1,1
Cartago (Valle del Cauca)	14.650	-1,8	Belén de Umbria (Risaralda)	23.033	0,0
Chinácota (Norte de Santander)	15.833	0,0	Bogotá, D. C.	20.400	-1,0
Chipaque (Cundinamarca)	14.000	-4,5	Buesaco (Nariño)	23.500	0,0
Chiquinquirá (Boyacá)	13.817	1,1	Cajamarca (Tolima)	22.500	0,2
Chocontá (Cundinamarca)	13.333	1,3	Cali (Valle del Cauca)	23.067	0,3
Corinto (Cauca)	15.500	-1,1	Cáqueza (Cundinamarca)	21.333	0,0
Cota (Cundinamarca)	13.667	1,0	Chipaque (Cundinamarca)	18.000	-1,8
Cúcuta (Norte de Santander)	13.000	0,2	Chiquinquirá (Boyacá)	20.133	0,0
Dagua (Valle del Cauca)	14.067	1,4	Choachí (Cundinamarca)	21.667	0,0
Duitama (Boyacá)	14.200	0,0	Corinto (Cauca)	23.500	0,7
El Carmen de Viboral (Antioquia)	12.795	-1,3	El Rosal (Cundinamarca)	21.467	0,0
El Santuario (Antioquia)	12.167	-1,4	El Santuario (Antioquia)	18.833	0,0
Fresno (Tolima)	14.500	1,2	Fusagasugá (Cundinamarca)	21.620	-0,5
Garagoa (Boyacá)	14.467	0,0	Garagoa (Boyacá)	21.233	1,6
Garzón (Huila)	14.200	0,0	Garzón (Huila)	22.767	1,5
Granada (Meta)	13.848	1,8	Ibagué (Tolima)	22.940	0,5
Guadalajara de Buga (Valle del Cauca)	14.850	1,1	Ipiales (Nariño)	22.371	0,0
Guateque (Boyacá)	14.800	0,0	Manizales (Caldas)	22.000	0,0
Ipiales (Nariño)	14.433	0,0	Marinilla (Antioquia)	20.204	-1,2
Jamundí (Valle del Cauca)	16.000	-2,4	Marsella (Risaralda)	22.300	0,8
La Ceja (Antioquia)	14.220	0,9	Medellín (Antioquia)	21.300	1,6
La Celia (Risaralda)	14.517	0,0	Palmira (Valle del Cauca)	22.025	0,0
Málaga (Santander)	16.000	-5,9	Peñol (Antioquia)	20.125	12,9
Manizales (Caldas)	13.533	0,0	Piendamó (Cauca)	19.500	-3,0
Marinilla (Antioquia)	12.636	0,5	Pitalito (Huila)	22.600	-0,9
Medellín (Antioquia)	15.253	0,2	Popayán (Cauca)	19.900	0,8
Ocaña (Norte de Santander)	13.833	0,0	Pupiales (Nariño)	22.000	0,0
Palmira (Valle del Cauca)	14.120	0,1	Riosucio (Caldas)	22.033	-0,5
Pamplona (Norte de Santander)	13.667	-0,7	Roldanillo (Valle del Cauca)	21.913	0,1
Pasto (Nariño)	13.560	-0,7	San Gil (Santander)	22.167	3,1
Peñol (Antioquia)	12.875	-1,0	Santa Bárbara (Antioquia)	22.567	2,6
Pereira (Risaralda)	13.680	-0,4	Santa Rosa de Cabal (Risaralda)	22.283	0,0
Piendamó (Cauca)	15.000	1,1	Sibundoy (Putumayo)	22.500	0,0
Popayán (Cauca)	15.067	0,1	Tibaná (Boyacá)	20.025	0,0
Pupiales (Nariño)	14.775	0,0	Tuluá (Valle del Cauca)	22.050	-0,4
Ramiriquí (Boyacá)	13.667	1,2	Villapinzón (Cundinamarca)	18.500	-0,7
Roldanillo (Valle del Cauca)	13.750	-0,4	Nativo Sc, 1 litro		
Samacá (Boyacá)	13.850	-0,4	Armenia (Quindío)	143.283	4,1
San Pedro de los Milagros (Antioquia)	14.227	-0,5	Granada (Meta)	147.572	-2,9
San Sebastián de Mariquita (Tolima)	15.333	2,2	Ibagué (Tolima)	154.095	-0,2
San Vicente de Chucurí (Santander)	16.750	-1,5	Marinilla (Antioquia)	141.400	-0,6
Santa Bárbara (Antioquia)	15.525	-0,8	Ocaña (Norte de Santander)	140.667	0,0
Santa Rosa de Cabal (Risaralda)	13.910	-1,6	Pereira (Risaralda)	152.117	0,1
Santander de Quilichao (Cauca)	15.000	0,4	Saldaña (Tolima)	141.114	0,0
Saravena (Arauca)	15.333	0,0	San Vicente Ferrer (Antioquia)	142.000	0,0
Sibundoy (Putumayo)	15.750	0,0	Santa Rosa de Cabal (Risaralda)	150.300	0,2
Silos (Norte de Santander)	14.500	0,0			
Socorro (Santander)	13.667	0,0			
Sogamoso (Boyacá)	13.833	1,2			
Tibaná (Boyacá)	13.750	0,0			
Tuluá (Valle del Cauca)	14.350	3,6			

**Cuadro 2. Insumos agrícolas. Precios de fungicidas (continuación)
2017 (abril)**

Productos y mercados	Precio medio abril	Variación porcentual	Productos y mercados	Precio medio abril	Variación porcentual
Nativo Sc, 120 centímetros cúbicos			Oxicloruro de cobre 58,8% WP, 1 kilogramo (continuación)		
Ábrego (Norte de Santander)	20.500	0,0	El Carmen de Viboral (Antioquia)	13.033	8,6
Algeciras (Huila)	20.500	1,5	Fómeque (Cundinamarca)	12.333	-2,6
Armenia (Quindío)	19.317	3,0	Fresno (Tolima)	13.338	-7,6
Cajamarca (Tolima)	20.925	0,8	Fusagasugá (Cundinamarca)	12.100	0,8
El Santuario (Antioquia)	19.875	1,9	La Ceja (Antioquia)	12.793	2,0
Garzón (Huila)	20.233	0,0	La Mesa (Cundinamarca)	15.000	-0,8
Ibagué (Tolima)	22.180	2,8	La Unión (Valle del Cauca)	18.011	2,7
Ipiales (Nariño)	20.700	0,0	Marinilla (Antioquia)	11.800	0,6
Manizales (Caldas)	19.988	-1,3	Marsella (Risaralda)	10.858	-0,6
Ocaña (Norte de Santander)	19.333	0,0	Medellín (Antioquia)	13.553	-2,4
Pamplona (Norte de Santander)	20.333	-1,5	Pamplona (Norte de Santander)	12.000	0,0
Pasto (Nariño)	20.688	0,1	Peñol (Antioquia)	12.833	0,0
Peñol (Antioquia)	19.100	-2,6	Pereira (Risaralda)	10.538	0,0
Pereira (Risaralda)	20.450	0,3	Pitalito (Huila)	16.000	-2,0
Rionegro (Antioquia)	18.775	0,0	Popayán (Cauca)	14.060	0,0
Riosucio (Caldas)	21.000	-0,8	Rionegro (Antioquia)	13.167	22,5
Roldanillo (Valle del Cauca)	20.500	-0,5	San Bernardo (Cundinamarca)	11.500	-2,8
San Vicente Ferrer (Antioquia)	19.433	0,0	San Sebastián de Mariquita (Tolima)	15.167	1,1
Santa Rosa de Cabal (Risaralda)	20.413	0,0	San Vicente Ferrer (Antioquia)	11.800	1,1
Sibundoy (Putumayo)	22.000	0,0	Santa Rosa de Cabal (Risaralda)	9.270	-0,1
Tuluá (Valle del Cauca)	20.383	0,0	Sibaté (Cundinamarca)	12.120	0,8
Túquerres (Nariño)	21.000	0,0	Tibaná (Boyacá)	12.867	0,0
Orthocide 50%, 500 gramos			Tunja (Boyacá)	13.333	0,0
Algeciras (Huila)	19.375	0,0	Túquerres (Nariño)	17.000	3,0
Belén de Umbria (Risaralda)	17.550	0,2	Villapinzón (Cundinamarca)	13.625	-1,8
Bogotá, D. C.	16.867	-2,9	Patrulla 375 Sc, 120 centímetros cúbicos		
Cajamarca (Tolima)	18.933	0,0	Ipiales (Nariño)	25.960	0,0
Cáqueza (Cundinamarca)	17.250	1,5	Marinilla (Antioquia)	23.625	-0,5
Chipaque (Cundinamarca)	18.333	0,0	Pupiales (Nariño)	24.333	0,0
Chiquinquirá (Boyacá)	15.767	0,0	Silos (Norte de Santander)	25.667	-1,3
Choachí (Cundinamarca)	17.500	-1,9	Polythion Sc, 1 litro		
Cota (Cundinamarca)	16.667	-3,4	Ábrego (Norte de Santander)	10.667	0,0
Duitama (Boyacá)	16.500	1,5	Cúcuta (Norte de Santander)	10.925	-0,7
El Rosal (Cundinamarca)	16.633	-0,2	Piendamó (Cauca)	17.667	0,0
El Santuario (Antioquia)	15.500	-1,1	Túquerres (Nariño)	11.833	0,0
Fómeque (Cundinamarca)	17.333	0,0	Predostar, 300 gramos		
Fusagasugá (Cundinamarca)	18.200	2,1	Ábrego (Norte de Santander)	20.833	0,0
Garagoa (Boyacá)	16.733	-1,0	Ipiales (Nariño)	22.397	0,0
Marinilla (Antioquia)	15.060	-0,3	Pamplona (Norte de Santander)	21.000	1,6
Medellín (Antioquia)	16.636	-0,1	Pupiales (Nariño)	22.000	0,0
Palmira (Valle del Cauca)	16.367	0,4	Túquerres (Nariño)	21.000	0,0
Pasto (Nariño)	16.833	0,0	Pronto Wp, 500 gramos		
Peñol (Antioquia)	14.875	0,3	Aquitania (Boyacá)	16.767	-1,0
Pupiales (Nariño)	18.000	0,0	Pasto (Nariño)	16.800	6,8
Rionegro (Antioquia)	15.700	0,5	Sogamoso (Boyacá)	16.167	0,8
Roldanillo (Valle del Cauca)	17.738	-0,6	Túquerres (Nariño)	16.333	2,1
San Bernardo (Cundinamarca)	17.000	-3,1	Propiconazol 250 EC, 1 litro		
San Vicente Ferrer (Antioquia)	16.220	1,4	Algeciras (Huila)	52.800	0,0
Sibaté (Cundinamarca)	16.757	-1,1	Garzón (Huila)	49.567	-2,6
Sogamoso (Boyacá)	17.500	0,5	La Plata (Huila)	51.125	0,0
Tibaná (Boyacá)	16.900	1,5	Neiva (Huila)	50.733	0,0
Tuluá (Valle del Cauca)	17.933	5,0	Pitalito (Huila)	53.738	1,3
Tunja (Boyacá)	15.333	-3,2	Yopal (Casare)	56.636	-10,1
Oxicloruro de cobre 58,8% WP, 1 kilogramo			Propiconazol 250 EC, 250 centímetros cúbicos		
Ábrego (Norte de Santander)	11.667	-2,8	Algeciras (Huila)	14.500	-1,7
Agustín Codazzi (Cesar)	20.000	-3,2	Garzón (Huila)	14.833	0,0
Algeciras (Huila)	17.333	-1,0	La Plata (Huila)	14.800	0,0
Andes (Antioquia)	14.047	4,8	Pitalito (Huila)	15.713	0,2
Belén de Umbria (Risaralda)	10.638	0,0	Propixanil 76% WP, 500 gramos		
Bogotá, D. C.	12.763	-0,6	Túquerres (Nariño)	17.167	1,0
Bucaramanga (Santander)	12.000	5,9	Pulsor 2 Sc, 1 litro		
Cajamarca (Tolima)	11.080	4,5	Ipiales (Nariño)	166.250	2,3
Cali (Valle del Cauca)	16.400	4,7	Pupiales (Nariño)	166.667	0,0
Cáqueza (Cundinamarca)	13.000	-2,5	Túquerres (Nariño)	151.667	2,8
Cartago (Valle del Cauca)	16.358	2,4			
Chipaque (Cundinamarca)	15.000	3,4			
Chiquinquirá (Boyacá)	12.375	-3,9			
Choachí (Cundinamarca)	13.000	-1,0			
Chocontá (Cundinamarca)	13.500	0,0			
Cota (Cundinamarca)	12.000	0,0			
Cúcuta (Norte de Santander)	9.667	1,8			



**Cuadro 2. Insumos agrícolas. Precios de fungicidas (continuación)
2017 (abril)**

Productos y mercados	Precio medio abril	Variación porcentual	Productos y mercados	Precio medio abril	Variación porcentual
Rally 40 Wp, 40 gramos			Rhodax 70 Wp, 500 gramos (continuación)		
Ábrego (Norte de Santander)	16.000	0,0	Pupiales (Nariño)	19.567	0,0
Algeciras (Huila)	17.933	0,0	Ramiriquí (Boyacá)	19.333	1,8
Campoalegre (Huila)	17.450	-0,1	Rionegro (Antioquia)	18.700	1,5
Garzón (Huila)	17.560	-0,8	Riosucio (Caldas)	20.250	0,8
La Plata (Huila)	17.267	2,2	Roldanillo (Valle del Cauca)	19.725	-0,6
Pasto (Nariño)	18.000	0,0	Samacá (Boyacá)	19.300	0,9
Pitalito (Huila)	17.225	-1,4	San Sebastián de Mariquita (Tolima)	20.750	1,2
Saldaña (Tolima)	16.678	0,2	Santa Rosa de Cabal (Risaralda)	19.220	0,2
Sogamoso (Boyacá)	16.667	-0,4	Santander de Quilichao (Cauca)	20.000	0,0
Tibaná (Boyacá)	16.000	1,1	Sevilla (Valle del Cauca)	20.633	-1,2
Revus 250 Sc, 1 litro			Silos (Norte de Santander)	20.250	4,5
El Carmen de Viboral (Antioquia)	112.917	0,9	Sogamoso (Boyacá)	18.500	-1,6
Marinilla (Antioquia)	112.620	0,2	Subachoque (Cundinamarca)	19.167	-0,9
Peñol (Antioquia)	107.500	0,2	Tibaná (Boyacá)	18.633	0,9
Pitalito (Huila)	131.433	0,0	Tuluá (Valle del Cauca)	18.763	-1,6
Popayán (Cauca)	127.500	0,0	Tunja (Boyacá)	18.633	0,0
San Vicente Ferrer (Antioquia)	114.500	-0,1	Túquerres (Nariño)	17.500	0,7
Tunja (Boyacá)	115.000	1,5	Villapinzón (Cundinamarca)	18.000	0,0
Revus 250 Sc, 125 centímetros cúbicos			Viterbo (Caldas)	19.450	-4,5
Algeciras (Huila)	18.267	1,9	Ridomil Gold Mz 68 Wg, 375 gramos		
Aquitania (Boyacá)	16.200	1,6	Ábrego (Norte de Santander)	18.450	0,0
El Santuario (Antioquia)	15.000	0,0	Algeciras (Huila)	21.375	4,9
Garagoa (Boyacá)	16.200	0,0	Andes (Antioquia)	20.610	-0,8
Garzón (Huila)	17.367	1,0	Anserma (Caldas)	20.217	2,6
Ibagué (Tolima)	17.733	7,5	Aquitania (Boyacá)	18.500	1,6
Ipiales (Nariño)	17.675	0,0	Armenia (Quindío)	19.663	0,3
Marinilla (Antioquia)	15.060	0,5	Belén de Umbría (Risaralda)	20.063	3,6
Popayán (Cauca)	19.333	0,0	Bogotá, D. C.	18.633	0,0
San Vicente Ferrer (Antioquia)	15.567	2,2	Bucaramanga (Santander)	20.333	-5,4
Sogamoso (Boyacá)	17.400	0,8	Caicedonia (Valle del Cauca)	19.817	0,0
Tunja (Boyacá)	15.860	2,6	Cajamarca (Tolima)	20.700	0,6
Rhodax 70 Wp, 500 gramos			Cali (Valle del Cauca)	21.100	-0,9
Algeciras (Huila)	19.875	-0,6	Campoalegre (Huila)	22.167	3,1
Anserma (Caldas)	20.083	1,1	Caqueza (Cundinamarca)	18.500	0,0
Aquitania (Boyacá)	18.675	0,4	Cartago (Valle del Cauca)	21.595	1,3
Belén de Umbría (Risaralda)	19.467	1,1	Chinchiná (Caldas)	20.833	0,2
Bogotá, D. C.	18.217	-0,2	Chipaqué (Cundinamarca)	20.250	6,6
Cajamarca (Tolima)	20.433	4,0	Chiquinquirá (Boyacá)	19.125	2,0
Cali (Valle del Cauca)	21.400	2,4	Chocontá (Cundinamarca)	18.333	1,9
Caqueza (Cundinamarca)	18.875	0,0	Corinto (Cauca)	22.167	2,3
Cartago (Valle del Cauca)	21.117	0,6	Cota (Cundinamarca)	19.667	0,0
Chinchiná (Caldas)	20.383	1,2	Cúcuta (Norte de Santander)	19.667	0,1
Chipaqué (Cundinamarca)	18.600	0,0	Dagua (Valle del Cauca)	20.400	0,0
Chiquinquirá (Boyacá)	19.000	1,8	Duitama (Boyacá)	19.300	0,7
Chitagá (Norte de Santander)	20.250	-1,7	El Carmen de Viboral (Antioquia)	19.563	2,4
Choachí (Cundinamarca)	19.000	0,0	El Rosal (Cundinamarca)	21.983	6,9
Corinto (Cauca)	20.000	0,0	El Santuario (Antioquia)	17.500	1,4
Dagua (Valle del Cauca)	20.233	0,0	Espinal (Tolima)	23.033	9,7
Duitama (Boyacá)	18.700	0,7	Facatativá (Cundinamarca)	20.567	0,0
El Santuario (Antioquia)	17.000	3,0	Fómeque (Cundinamarca)	18.500	-1,8
Fómeque (Cundinamarca)	19.000	0,0	Fresno (Tolima)	20.300	0,2
Fresno (Tolima)	19.633	-0,2	Fusagasugá (Cundinamarca)	20.740	2,4
Fusagasugá (Cundinamarca)	19.025	0,0	Garagoa (Boyacá)	19.267	0,0
Garagoa (Boyacá)	19.967	5,3	Garzón (Huila)	21.475	3,5
Garzón (Huila)	18.775	0,7	Guadalajara de Buga (Valle del Cauca)	19.600	1,1
Granada (Meta)	19.233	1,3	Guarne (Antioquia)	19.488	0,4
Guateque (Boyacá)	19.967	0,0	Guateque (Boyacá)	18.933	2,9
Ibagué (Tolima)	20.400	0,0	Ibagué (Tolima)	22.075	2,3
Ipiales (Nariño)	18.790	0,0	Ipiales (Nariño)	19.371	0,0
La Mesa (Cundinamarca)	22.667	2,3	La Ceja (Antioquia)	20.138	3,2
La Unión (Valle del Cauca)	19.479	-0,5	La Plata (Huila)	20.200	0,0
Manizales (Caldas)	19.675	-0,1	La Unión (Valle del Cauca)	20.822	2,8
Marinilla (Antioquia)	18.580	2,2	La Virginia (Risaralda)	20.683	1,0
Marsella (Risaralda)	20.500	1,2	Manizales (Caldas)	20.150	1,9
Medellín (Antioquia)	19.150	2,7	Marinilla (Antioquia)	18.920	0,1
Ocaña (Norte de Santander)	19.333	7,4	Marsella (Risaralda)	20.750	0,1
Palmira (Valle del Cauca)	20.200	1,7	Medellín (Antioquia)	20.872	1,1
Pamplona (Norte de Santander)	19.800	3,0	Montería (Córdoba)	22.500	3,1
Peñol (Antioquia)	18.625	2,8	Neiva (Huila)	21.500	0,0
Pereira (Risaralda)	19.550	1,9	Ocaña (Norte de Santander)	18.000	0,0
Piendamó (Cauca)	18.750	0,0	Palmira (Valle del Cauca)	20.067	2,4
Popayán (Cauca)	18.680	0,4	Pamplona (Norte de Santander)	22.667	6,3
			Pasto (Nariño)	19.325	0,7

**Cuadro 2. Insumos agrícolas. Precios de fungicidas (continuación)
2017 (abril)**

Productos y mercados	Precio medio abril	Variación porcentual	Productos y mercados	Precio medio abril	Variación porcentual
Ridomil Gold Mz 68 Wg, 375 gramos (continuación)			Score 250 Ec, 100 centímetros cúbicos (continuación)		
Peñol (Antioquia)	18.500	0,0	Chiquinquirá (Boyacá)	17.167	1,6
Pereira (Risaralda)	20.813	3,5	Chitagá (Norte de Santander)	18.333	5,8
Piendamó (Cauca)	18.433	-1,8	Choachí (Cundinamarca)	18.000	0,9
Pitalito (Huila)	21.700	1,6	Duitama (Boyacá)	17.925	0,0
Popayán (Cauca)	18.633	0,0	El Carmen de Viboral (Antioquia)	16.473	1,0
Pupiales (Nariño)	19.867	0,0	El Rosal (Cundinamarca)	18.567	1,5
Ramiriquí (Boyacá)	18.500	2,2	El Santuario (Antioquia)	16.167	1,0
Rionegro (Antioquia)	20.790	1,8	Funza (Cundinamarca)	18.167	-8,0
Riosucio (Caldas)	21.017	-0,6	Fusagasugá (Cundinamarca)	18.125	2,1
Roldanillo (Valle del Cauca)	20.840	3,4	Garagoa (Boyacá)	18.167	1,9
Samacá (Boyacá)	18.450	2,1	Garzón (Huila)	18.933	0,0
San Bernardo (Cundinamarca)	19.540	-0,1	Guarne (Antioquia)	16.793	0,7
San Gil (Santander)	22.000	1,5	Guateque (Boyacá)	18.500	0,0
San Pedro de los Milagros (Antioquia)	20.383	0,2	Ipiales (Nariño)	17.300	0,0
San Sebastián de Mariquita (Tolima)	21.375	3,0	La Ceja (Antioquia)	17.457	0,0
San Vicente de Chucurí (Santander)	23.167	5,5	La Plata (Huila)	18.800	1,3
San Vicente Ferrer (Antioquia)	19.620	1,6	La Unión (Valle del Cauca)	17.671	1,0
Santa Bárbara (Antioquia)	21.125	3,0	Marinilla (Antioquia)	16.510	-0,9
Santa Marta (Magdalena)	21.340	2,9	Medellín (Antioquia)	18.168	0,0
Santa Rosa de Cabal (Risaralda)	20.663	0,7	Pereira (Risaralda)	18.617	0,0
Santa Rosa de Osos (Antioquia)	19.308	0,6	Pitalito (Huila)	19.750	3,0
Santander de Quilichao (Cauca)	20.450	-0,8	Rionegro (Antioquia)	16.925	2,0
Sibaté (Cundinamarca)	19.840	2,1	Riosucio (Caldas)	18.867	0,3
Sibundoy (Putumayo)	19.500	2,6	Roldanillo (Valle del Cauca)	18.125	-0,8
Silos (Norte de Santander)	21.333	4,9	San Pedro de los Milagros (Antioquia)	16.123	-0,4
Sincelejo (Sucre)	23.550	3,3	San Vicente Ferrer (Antioquia)	16.820	1,2
Socorro (Santander)	21.967	8,6	Santa Rosa de Cabal (Risaralda)	18.650	0,5
Sogamoso (Boyacá)	20.060	3,1	Sibundoy (Putumayo)	18.250	0,0
Subachoque (Cundinamarca)	21.667	1,6	Silos (Norte de Santander)	19.333	-1,7
Tibaná (Boyacá)	18.250	1,7	Socorro (Santander)	19.400	0,0
Tuluá (Valle del Cauca)	20.150	2,6	Tibaná (Boyacá)	17.000	0,0
Tunja (Boyacá)	18.583	1,4	Tuluá (Valle del Cauca)	18.367	-6,6
Túquerres (Nariño)	18.500	2,8	Tunja (Boyacá)	18.667	-0,9
Ventaquemada (Boyacá)	18.667	-1,8	Ventaquemada (Boyacá)	17.000	-1,9
Villapinzón (Cundinamarca)	18.250	1,4			
Score 250 Ec, 1 litro			Score 250 Ec, 250 centímetros cúbicos		
Algeciras (Huila)	159.667	1,1	Ábrego (Norte de Santander)	38.375	0,0
Aquitania (Boyacá)	139.000	-0,7	Algeciras (Huila)	44.000	1,5
Bogotá, D. C.	141.417	0,2	Andes (Antioquia)	42.517	5,0
Cajamarca (Tolima)	146.833	-0,6	Anserma (Caldas)	43.183	0,0
Chiquinquirá (Boyacá)	140.875	0,2	Aquitania (Boyacá)	37.800	0,0
Chitagá (Norte de Santander)	146.000	5,5	Belén de Umbría (Risaralda)	43.050	0,0
Cúcuta (Norte de Santander)	139.000	0,0	Cajamarca (Tolima)	43.125	0,0
El Carmen de Viboral (Antioquia)	135.857	-1,1	Cali (Valle del Cauca)	44.900	0,1
El Santuario (Antioquia)	130.500	-0,4	Duitama (Boyacá)	43.225	-0,6
Facatativá (Cundinamarca)	151.200	0,0	El Carmen de Viboral (Antioquia)	37.857	-0,9
Fómeque (Cundinamarca)	144.333	5,0	El Santuario (Antioquia)	37.500	1,4
Fresno (Tolima)	145.975	-0,1	Fresno (Tolima)	42.625	0,3
Funza (Cundinamarca)	142.333	-5,4	Guateque (Boyacá)	41.067	0,8
Fusagasugá (Cundinamarca)	145.667	-1,3	Ibague (Tolima)	44.875	1,1
Ibague (Tolima)	156.333	0,8	Ipiales (Nariño)	39.067	0,0
Marinilla (Antioquia)	135.714	-0,7	La Unión (Valle del Cauca)	42.080	1,2
Ocaña (Norte de Santander)	133.000	0,0	Marinilla (Antioquia)	37.489	-0,8
Peñol (Antioquia)	132.000	0,0	Medellín (Antioquia)	41.438	1,0
Pereira (Risaralda)	154.050	0,0	Ocaña (Norte de Santander)	37.375	0,0
Piendamó (Cauca)	143.000	-1,2	Palmira (Valle del Cauca)	42.833	0,8
Rionegro (Antioquia)	143.500	3,1	Pasto (Nariño)	40.467	0,0
Roldanillo (Valle del Cauca)	156.450	3,2	Peñol (Antioquia)	36.400	2,5
San Bernardo (Cundinamarca)	147.700	2,7	Pereira (Risaralda)	43.483	0,0
San Sebastián de Mariquita (Tolima)	148.125	0,3	Pitalito (Huila)	44.850	0,1
San Vicente Ferrer (Antioquia)	139.580	0,4	Rionegro (Antioquia)	40.313	0,8
Santa Rosa de Cabal (Risaralda)	153.088	0,0	Roldanillo (Valle del Cauca)	42.475	0,2
Santa Rosa de Osos (Antioquia)	143.650	-0,1	San Sebastián de Mariquita (Tolima)	43.125	0,0
			San Vicente Ferrer (Antioquia)	38.840	0,9
			Santa Rosa de Cabal (Risaralda)	43.388	0,0
			Santa Rosa de Osos (Antioquia)	39.767	0,4
Score 250 Ec, 100 centímetros cúbicos			Sibundoy (Putumayo)	41.750	0,6
Algeciras (Huila)	18.667	1,3	Socorro (Santander)	42.800	0,9
Andes (Antioquia)	20.000	0,0	Tibaná (Boyacá)	38.667	-1,7
Anserma (Caldas)	18.750	0,5	Tunja (Boyacá)	39.133	0,0
Aquitania (Boyacá)	17.100	0,0			
Belén de Umbría (Risaralda)	18.383	0,0	Silvacur Combi 300 Ec, 1 litro		
Bogotá, D. C.	17.983	-1,0	Bogotá, D. C.	141.275	-2,2
Cajamarca (Tolima)	18.675	0,3	Manizales (Caldas)	149.633	0,0
Chipaque (Cundinamarca)	19.000	2,7	Pereira (Risaralda)	141.717	0,0



**Cuadro 2. Insumos agrícolas. Precios de fungicidas (conclusión)
2017 (abril)**

Productos y mercados	Precio medio abril	Variación porcentual	Productos y mercados	Precio medio abril	Variación porcentual
Silvacur Combi 300 Ec, 200 centímetros cúbicos			Trivia Wp, 400 gramos (continuación)		
Marsella (Risaralda)	31.400	-4,1	Peñol (Antioquia)	18.250	1,4
Pereira (Risaralda)	30.383	0,1	Pereira (Risaralda)	19.275	0,1
Santa Rosa de Cabal (Risaralda)	30.483	-1,7	Piendamó (Cauca)	18.600	0,0
Tairel Wp, 425 gramos			Pitalito (Huila)	19.100	0,0
Abrego (Norte de Santander)	18.000	-5,3	Popayán (Cauca)	18.833	0,0
Ipiales (Nariño)	17.867	0,0	Pupiales (Nariño)	20.225	0,0
Ocaña (Norte de Santander)	18.000	0,0	Ramiriquí (Boyacá)	18.667	1,8
Popayán (Cauca)	19.500	0,8	Riosucio (Caldas)	19.900	-0,7
Tecnomyl 500 Sc, 1 litro			Roldanillo (Valle del Cauca)	19.575	1,3
El Doncello (Caquetá)	32.600	2,1	San Bernardo (Cundinamarca)	18.920	0,1
Puerto Rico (Caquetá)	33.333	1,0	Santa Rosa de Cabal (Risaralda)	19.088	0,2
Túquerres (Nariño)	26.667	0,0	Sevilla (Valle del Cauca)	20.767	0,0
Tilt 250 Ec, 1 litro			Sibaté (Cundinamarca)	18.380	0,9
Bogotá, D. C.	87.020	1,9	Sibundoy (Putumayo)	20.500	-1,6
Chiquinquirá (Boyacá)	82.150	0,3	Socorro (Santander)	19.500	0,0
Sibaté (Cundinamarca)	85.300	0,0	Sogamoso (Boyacá)	19.140	1,6
Subachoque (Cundinamarca)	85.533	0,9	Tibaná (Boyacá)	18.833	2,7
Tunja (Boyacá)	82.667	-0,8	Tuluá (Valle del Cauca)	19.017	0,4
Tilt 250 Ec, 100 centímetros cúbicos			Tunja (Boyacá)	18.375	-1,3
Aquitania (Boyacá)	13.425	0,0	Túquerres (Nariño)	18.000	1,1
Cajamarca (Tolima)	14.167	1,0	Villapinzón (Cundinamarca)	17.750	0,0
Chiquinquirá (Boyacá)	12.900	2,7	Zipaquirá (Cundinamarca)	18.983	0,1
Chocontá (Cundinamarca)	13.167	2,6	Validacin SI, 1 litro		
Fusagasugá (Cundinamarca)	13.500	1,3	Cáqueza (Cundinamarca)	32.000	3,2
Ibagué (Tolima)	14.433	6,9	Chiquinquirá (Boyacá)	27.175	0,0
Piendamó (Cauca)	13.967	1,2	Fusagasugá (Cundinamarca)	27.600	-2,0
Pupiales (Nariño)	13.467	0,0	Ipiales (Nariño)	28.700	0,0
Ramiriquí (Boyacá)	12.500	-3,8	Pitalito (Huila)	26.167	6,8
Sogamoso (Boyacá)	13.967	1,2	Pupiales (Nariño)	29.250	0,0
Tibaná (Boyacá)	12.975	2,0	Saldaña (Tolima)	23.933	0,0
Tunja (Boyacá)	12.440	1,6	Sibaté (Cundinamarca)	26.120	-4,1
Villapinzón (Cundinamarca)	12.375	0,0	Túquerres (Nariño)	29.083	0,0
Top Sul Sc, 1 litro			Validacin SI, 250 centímetros cúbicos		
Fómeque (Cundinamarca)	15.667	-2,1	Ipiales (Nariño)	9.717	0,0
Fusagasugá (Cundinamarca)	12.967	-0,8	Pupiales (Nariño)	10.000	0,0
Pamplona (Norte de Santander)	12.167	0,0	Túquerres (Nariño)	10.500	0,0
Sibaté (Cundinamarca)	12.533	-2,8	Verdadero 600 Wg, 1 kilogramo		
Valledupar (Cesar)	15.333	0,0	Belén de Umbría (Risaralda)	357.150	0,0
Trivia Wp, 400 gramos			Garzón (Huila)	383.833	0,0
Abrego (Norte de Santander)	18.063	0,3	La Plata (Huila)	385.000	0,0
Algeciras (Huila)	19.750	-0,6	Pereira (Risaralda)	361.900	0,0
Aquitania (Boyacá)	18.225	-0,3	Pitalito (Huila)	393.450	-0,3
Armenia (Quindío)	18.650	0,7	Verdadero 600 Wg, 50 gramos		
Bogotá, D. C.	18.700	-0,2	Algeciras (Huila)	21.333	0,0
Cajamarca (Tolima)	19.200	-1,2	Belén de Umbría (Risaralda)	21.638	-0,4
Cali (Valle del Cauca)	20.267	-1,9	Garzón (Huila)	21.825	1,5
Cáqueza (Cundinamarca)	18.875	1,3	Pereira (Risaralda)	20.883	-0,9
Chinchiná (Caldas)	20.483	-0,8	Vitavax 300, 500 gramos		
Chipaque (Cundinamarca)	19.200	2,1	Cali (Valle del Cauca)	34.793	-2,7
Chitagá (Norte de Santander)	19.667	1,7	Fusagasugá (Cundinamarca)	37.125	0,7
Choachí (Cundinamarca)	19.000	0,0	Garzón (Huila)	33.800	2,0
Cúcuta (Norte de Santander)	18.767	0,9	Ipiales (Nariño)	33.800	0,0
El Rosal (Cundinamarca)	18.833	3,7	Manizales (Caldas)	34.600	-0,7
Fómeque (Cundinamarca)	18.667	0,0	Pasto (Nariño)	34.567	0,0
Fusagasugá (Cundinamarca)	18.525	-0,7	Pereira (Risaralda)	34.625	0,0
Garagoa (Boyacá)	20.000	5,3	Pitalito (Huila)	33.133	0,0
Garzón (Huila)	18.425	-1,3	Pupiales (Nariño)	31.667	0,0
Guateque (Boyacá)	19.000	0,0	Roldanillo (Valle del Cauca)	34.200	-0,6
Ipiales (Nariño)	19.066	0,0	San Bernardo (Cundinamarca)	35.700	-1,0
La Unión (Valle del Cauca)	19.096	2,1	Sibaté (Cundinamarca)	35.600	-3,8
Manizales (Caldas)	19.533	0,0	Tuluá (Valle del Cauca)	32.817	1,3
Marsella (Risaralda)	19.217	0,3	Túquerres (Nariño)	33.875	0,0
Ocaña (Norte de Santander)	18.500	0,0	Zoom 650 Sc, 200 centímetros cúbicos		
Pamplona (Norte de Santander)	19.200	1,1	Aquitania (Boyacá)	17.167	1,0
Pasto (Nariño)	19.620	1,0	Peñol (Antioquia)	15.075	1,3
			Sogamoso (Boyacá)	16.800	0,6

n.d. No determinado.

* El precio correspondiente a marzo fue modificado en el presente reporte ante la inclusión de datos que se encontraban en verificación.

Insecticidas

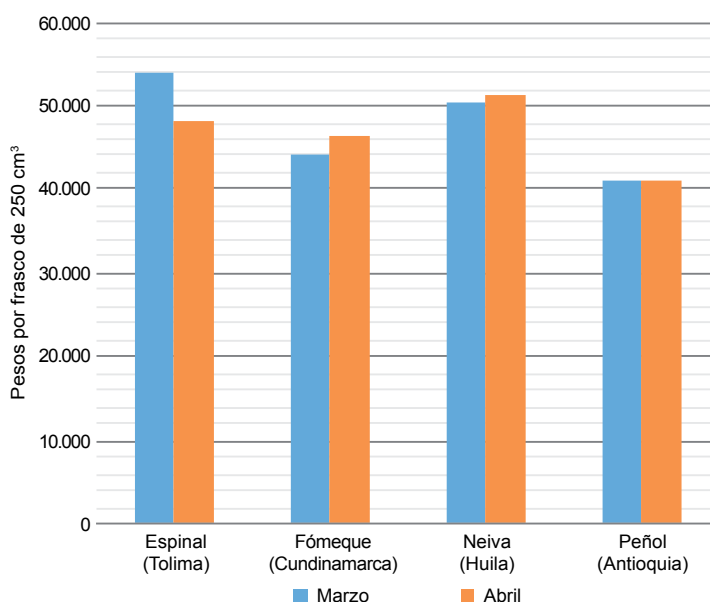


Fuente: DANE

La tendencia del precio del Engeo por frasco de 250 centímetros cúbicos fue al alza en el 47% de los mercados reportados, a la baja en el 30% y estable en el restante 23%. Sin embargo, se destacó el mercado de Espinal (Tolima), en donde se presentó la variación más alta (11%), pues el precio bajó de \$54.150 a \$48.175. Por otro lado, el mercado que presentó el

precio más alto fue Neiva (Huila) con \$51.517, mientras que el mercado de Peñol (Antioquia) presentó el precio más bajo, con \$41.250. El precio promedio de este producto para el mes de abril fue de \$45.707.

Gráfico 5. Precios del Engeo, por frasco de 250 centímetros cúbicos 2017 (marzo-abril)



Fuente: SIPSA-DANE-Ministerio de Agricultura y Desarrollo Rural.

Cuadro 3. Insumos agrícolas. Precios de insecticidas, acaricidas y nematocidas 2017 (abril)

Productos y mercados	Precio medio abril	Variación porcentual
Abafed 18 Ec, 1 litro		
Belén de Umbría (Risaralda)	36.425	0,2
Ipiales (Nariño)	35.100	1,7
Marsella (Risaralda)	35.633	0,0
Pereira (Risaralda)	36.650	0,2
Roldanillo (Valle del Cauca)	35.163	-0,7
Santa Rosa de Cabal (Risaralda)	36.675	0,2
Actara 25 Wg, 100 gramos		
Cajamarca (Tolima)	56.200	1,6
Espinal (Tolima)	56.730	2,4
Ibagué (Tolima)	59.233	0,3
La Unión (Valle del Cauca)	57.961	0,5
Roldanillo (Valle del Cauca)	58.150	-0,5
Apache 20 Ec, 1 litro		
El Carmen de Viboral (Antioquia)	28.783	0,0
Marinilla (Antioquia)	26.836	0,0
Medellín (Antioquia)	31.667	0,0
Peñol (Antioquia)	28.000	0,0
Rionegro (Antioquia)	29.741	2,7
San Vicente Ferrer (Antioquia)	28.425	0,6
Apache 20 Ec, 250 centímetros cúbicos		
Cajamarca (Tolima)	9.100	3,0
Peñol (Antioquia)	8.200	0,0
Rionegro (Antioquia)	9.072	2,7
San Vicente Ferrer (Antioquia)	8.375	0,3
Arriero 2,5 Dp, 1 kilogramo		
Algeciras (Huila)	5.825	0,0

Productos y mercados	Precio medio abril	Variación porcentual
Arriero 2,5 Dp, 1 kilogramo (continuación)		
Apía (Risaralda)	4.800	-1,4
Armenia (Quindío)	4.425	-0,6
Belén de Umbría (Risaralda)	4.575	0,5
Bogotá, D. C.	4.875	-1,5
Cali (Valle del Cauca)	4.667	-2,8
Cartago (Valle del Cauca)	4.507	0,0
Chinácota (Norte de Santander)	5.333	0,0
Chinchiná (Caldas)	4.383	0,2
Choachí (Cundinamarca)	5.500	0,0
Chocontá (Cundinamarca)	5.167	0,0
Corinto (Cauca)	5.000	5,3
Dagua (Valle del Cauca)	4.700	0,0
Garzón (Huila)	4.833	1,8
Guadalajara de Buga (Valle del Cauca)	5.050	0,0
Ibagué (Tolima)	5.125	-6,8
Ipiales (Nariño)	5.100	2,0
Jamundí (Valle del Cauca)	5.367	3,2
La Celia (Risaralda)	4.733	0,7
La Plata (Huila)	4.900	0,0
La Unión (Valle del Cauca)	4.349	-0,1
Marsella (Risaralda)	4.667	0,0
Ocaña (Norte de Santander)	4.833	1,8
Palmira (Valle del Cauca)	4.667	-0,7
Pamplona (Norte de Santander)	5.667	0,0
Pasto (Nariño)	5.433	0,0
Pereira (Risaralda)	4.620	1,8
Piendamó (Cauca)	4.600	-1,4
Pitalito (Huila)	4.867	1,4
Popayán (Cauca)	5.433	-2,4
Pupiales (Nariño)	5.200	0,0



**Cuadro 3. Insumos agrícolas. Precios de insecticidas, acaricidas y nematocidas (continuación)
2017 (abril)**

Productos y mercados	Precio medio abril	Variación porcentual	Productos y mercados	Precio medio abril	Variación porcentual
Arriero 2,5 Dp, 1 kilogramo (continuación)			Ciromex Brio Gqa 400 Sc, 200 centímetros cúbicos		
Roldanillo (Valle del Cauca)	4.463	-0,6	Ipiales (Nariño)	32.300	0,0
Samacá (Boyacá)	5.050	2,0	Pupiales (Nariño)	34.000	0,0
Santa Rosa de Cabal (Risaralda)	4.588	0,0	Túquerres (Nariño)	33.000	3,1
Santander de Quilichao (Cauca)	5.250	0,0	Clorpiricol 4 Ec, 1 litro		
Tibaná (Boyacá)	5.000	0,0	Marsella (Risaralda)	21.100	-0,4
Tunja (Boyacá)	4.950	-0,5	Pamplona (Norte de Santander)	22.525	0,8
Villapinzón (Cundinamarca)	4.625	1,1	Piendamó (Cauca)	21.333	-1,5
Athrin 50 Ec, 250 centímetros cúbicos			Pitalito (Huila)	21.750	0,3
El Carmen de Viboral (Antioquia)	24.897	-3,5	Santa Rosa de Cabal (Risaralda)	21.880	0,0
El Santuario (Antioquia)	24.000	-1,4	Túquerres (Nariño)	22.375	-0,6
Peñol (Antioquia)	25.300	-0,4	Confidor Sc 350, 100 centímetros cúbicos		
Athrin Brio Gqa 100 Ec, 1 litro			Cali (Valle del Cauca)	15.200	-0,2
Ábrego (Norte de Santander)	92.400	6,8	Roldanillo (Valle del Cauca)	14.433	-0,9
Bogotá, D. C.	97.783	-0,7	Santa Rosa de Cabal (Risaralda)	16.650	-14,2
La Ceja (Antioquia)	100.170	1,3	Decis Fluxx, 1 litro		
Ocaña (Norte de Santander)	94.375	8,2	Armenia (Quindío)	118.917	-2,2
Pamplona (Norte de Santander)	95.667	0,2	Bogotá, D. C.	121.300	0,0
Rionegro (Antioquia)	92.733	4,5	Chiquinquirá (Boyacá)	113.500	0,0
San Pedro de los Milagros (Antioquia)	99.343	0,0	Manizales (Caldas)	125.000	-0,2
San Vicente Ferrer (Antioquia)	94.525	0,5	Sibaté (Cundinamarca)	118.600	n.d.
Villa de San Diego			Subachoque (Cundinamarca)	118.467	0,0
de Ubaté (Cundinamarca)	101.033	2,0	Villapinzón (Cundinamarca)	111.667	1,2
Zipaquirá (Cundinamarca)	101.300	0,3	Decis Fluxx, 200 centímetros cúbicos		
Athrin Brio Gqa 100 Ec, 250 centímetros cúbicos			Aquitania (Boyacá)	26.000	1,3
Ábrego (Norte de Santander)	26.900	4,5	Armenia (Quindío)	28.483	2,6
Cajamarca (Tolima)	27.600	0,0	Bogotá, D. C.	27.833	0,0
La Ceja (Antioquia)	27.297	2,5	Chiquinquirá (Boyacá)	27.600	0,6
Ocaña (Norte de Santander)	27.000	0,0	Fómeque (Cundinamarca)	26.333	-6,0
Pamplona (Norte de Santander)	28.000	1,8	Garagoa (Boyacá)	27.333	1,2
Rionegro (Antioquia)	25.367	0,1	Guateque (Boyacá)	28.000	-1,2
San Pedro de los Milagros (Antioquia)	27.503	0,0	Manizales (Caldas)	29.350	-0,8
San Vicente Ferrer (Antioquia)	25.775	2,3	Pereira (Risaralda)	30.017	1,8
Zipaquirá (Cundinamarca)	27.000	2,2	Ríosucio (Caldas)	30.817	0,3
Atta-Kill, 500 gramos			Samacá (Boyacá)	29.000	2,4
Pereira (Risaralda)	14.700	0,0	Santa Rosa de Cabal (Risaralda)	29.850	0,0
Popayán (Cauca)	14.475	-0,2	Túquerres (Nariño)	29.333	-0,1
Santa Rosa de Cabal (Risaralda)	14.500	-0,2	Villapinzón (Cundinamarca)	27.500	0,0
Awake 500 Ec, 1 litro			Difon Brio 160 Sc, 1 litro		
Túquerres (Nariño)	40.667	0,0	Marinilla (Antioquia)	33.833	0,0
Villapinzón (Cundinamarca)	40.875	0,0	Pamplona (Norte de Santander)	37.333	0,0
Zipaquirá (Cundinamarca)	41.933	0,0	San Vicente Ferrer (Antioquia)	34.250	1,6
Brigada 100 Ec, 1 litro			Eltra 48 Ec, 1 litro		
Fresno (Tolima)	95.167	-1,3	Cajamarca (Tolima)	53.750	1,4
Sogamoso (Boyacá)	85.333	0,5	Cali (Valle del Cauca)	59.967	7,1
Yarumal (Antioquia)	87.037	0,4	Chocontá (Cundinamarca)	46.333	6,1
Brigada 100 Ec, 200 centímetros cúbicos			Corinto (Cauca)	51.000	-5,6
Peñol (Antioquia)	21.167	-5,9	Duitama (Boyacá)	46.500	-0,3
Ramiriquí (Boyacá)	22.000	-2,2	El Rosal (Cundinamarca)	48.633	7,1
San Sebastián de Mariquita (Tolima)	24.167	0,0	Fresno (Tolima)	55.430	0,6
Cicatrizante hormonal, 460 gramos			Fusagasugá (Cundinamarca)	48.167	4,0
Bogotá, D. C.	24.100	2,6	Garzón (Huila)	51.833	0,6
Santa Marta (Magdalena)	26.000	0,9	Ipiales (Nariño)	49.667	-2,3
Valledupar (Cesar)	24.000	-0,6	Marinilla (Antioquia)	45.467	-0,2
Cipermetrina 20 Ec, 1 litro			Palmira (Valle del Cauca)	52.667	2,9
Cajamarca (Tolima)	19.500	0,0	Peñol (Antioquia)	42.333	3,3
Granada (Meta)	17.675	0,6	Popayán (Cauca)	44.500	-0,6
Piendamó (Cauca)	18.000	-0,9	Pupiales (Nariño)	53.500	0,0
Ciromex Brio Gqa 400 Sc, 100 centímetros cúbicos			Samacá (Boyacá)	48.725	-0,6
Ipiales (Nariño)	17.150	0,0	Sibaté (Cundinamarca)	48.500	5,4
Pupiales (Nariño)	18.275	0,0	Subachoque (Cundinamarca)	48.633	7,1
Túquerres (Nariño)	17.375	1,2	Tunja (Boyacá)	46.500	2,6
			Túquerres (Nariño)	46.400	0,9
			Ventaquemada (Boyacá)	46.333	-1,4
			Villapinzón (Cundinamarca)	45.750	4,6
			Engeo, 1 litro		
			Algeciras (Huila)	167.333	-2,0

**Cuadro 3. Insumos agrícolas. Precios de insecticidas, acaricidas y nematocidas (continuación)
2017 (abril)**

Productos y mercados	Precio medio abril	Variación porcentual	Productos y mercados	Precio medio abril	Variación porcentual
Engeo, 1 litro (continuación)			Engeo, 250 centímetros cúbicos (continuación)		
Armenia (Quindío)	169.775	0,3	Espinal (Tolima)	48.175	-11,0
Bogotá, D. C.	158.418	-0,1	Facatativá (Cundinamarca)	47.800	0,2
Cajamarca (Tolima)	170.900	0,2	Fómeque (Cundinamarca)	46.333	4,5
Cali (Valle del Cauca)	186.133	0,8	Fresno (Tolima)	47.000	-0,5
Campoalegre (Huila)	166.200	0,7	Fusagasugá (Cundinamarca)	44.960	1,9
Chinchiná (Caldas)	174.033	0,0	Garagoa (Boyacá)	44.733	1,5
Chiquinquirá (Boyacá)	158.040	0,0	Garzón (Huila)	49.375	0,1
Chocontá (Cundinamarca)	157.667	-0,8	Guarne (Antioquia)	43.033	0,0
Duitama (Boyacá)	169.150	0,0	Guateque (Boyacá)	42.733	0,0
El Carmen de Viboral (Antioquia)	152.852	-0,7	Ibagué (Tolima)	47.520	1,9
Espinal (Tolima)	171.800	2,4	Ipiales (Nariño)	44.957	0,0
Facatativá (Cundinamarca)	168.067	0,0	Jamundí (Valle del Cauca)	48.133	2,5
Guarne (Antioquia)	148.487	-0,1	La Ceja (Antioquia)	43.780	1,5
Ibagué (Tolima)	172.976	1,6	La Plata (Huila)	46.300	-2,3
Ipiales (Nariño)	165.543	0,0	La Unión (Antioquia)	47.160	-0,3
La Ceja (Antioquia)	156.263	0,8	La Unión (Valle del Cauca)	46.660	1,9
La Unión (Valle del Cauca)	172.123	0,7	Marinilla (Antioquia)	42.000	-1,3
Lérida (Tolima)	168.390	-1,2	Marsella (Risaralda)	47.933	0,0
Pamplona (Norte de Santander)	167.333	0,0	Medellín (Antioquia)	47.335	0,3
Pereira (Risaralda)	176.033	0,0	Neiva (Huila)	51.517	1,8
Piendamó (Cauca)	166.667	0,2	Pamplona (Norte de Santander)	45.000	0,0
Pitalito (Huila)	173.125	0,3	Peñol (Antioquia)	41.250	0,0
Popayán (Cauca)	165.667	0,1	Pereira (Risaralda)	48.500	2,5
Pupiales (Nariño)	167.333	0,0	Piendamó (Cauca)	49.667	-1,3
Rionegro (Antioquia)	163.075	3,1	Pitalito (Huila)	49.320	-0,2
Roldanillo (Valle del Cauca)	168.967	0,8	Popayán (Cauca)	50.143	0,0
Samacá (Boyacá)	161.000	1,0	Pupiales (Nariño)	46.250	0,0
San Bernardo (Cundinamarca)	161.250	0,8	Ramiriquí (Boyacá)	42.667	2,8
San Pedro de los Milagros (Antioquia)	151.097	-0,2	Rionegro (Antioquia)	42.925	0,6
San Sebastián de Mariquita (Tolima)	171.250	-0,7	Roldanillo (Valle del Cauca)	47.150	0,4
San Vicente Ferrer (Antioquia)	158.775	1,1	Samacá (Boyacá)	44.500	4,3
Santa Rosa de Cabal (Risaralda)	175.188	0,2	San Pedro de los Milagros (Antioquia)	44.613	0,9
Santa Rosa de Osos (Antioquia)	163.175	-1,6	San Sebastián de Mariquita (Tolima)	47.750	0,0
Sogamoso (Boyacá)	161.400	0,0	San Vicente Ferrer (Antioquia)	43.525	1,1
Sonsón (Antioquia)	149.172	-0,1	Santa Marta (Magdalena)	44.233	-4,9
Tunja (Boyacá)	154.600	0,0	Santa Rosa de Cabal (Risaralda)	47.638	0,2
Valledupar (Cesar)	166.900	0,9	Santa Rosa de Osos (Antioquia)	43.667	-2,4
Ventaquemada (Boyacá)	161.667	0,5	Sibaté (Cundinamarca)	44.550	0,0
Villa de San Diego			Sogamoso (Boyacá)	46.380	-1,8
de Ubaté (Cundinamarca)	170.045	1,9	Sonsón (Antioquia)	42.700	-1,8
Villapinzón (Cundinamarca)	152.750	-0,8	Tibaná (Boyacá)	43.967	2,4
Yarumal (Antioquia)	149.663	-0,5	Tunja (Boyacá)	42.200	0,0
Zipaquirá (Cundinamarca)	165.979	0,7	Túquerres (Nariño)	42.700	0,5
			Ventaquemada (Boyacá)	44.667	0,4
			Villapinzón (Cundinamarca)	41.500	0,0
Engeo, 100 centímetros cúbicos			Estocada 90 Sp, 60 gramos		
Algeciras (Huila)	20.175	1,4	Cali (Valle del Cauca)	10.525	-0,7
Cajamarca (Tolima)	20.325	0,0	Corinto (Cauca)	10.167	-0,8
Fresno (Tolima)	20.500	0,0	Pasto (Nariño)	9.467	0,0
Garzón (Huila)	21.033	2,9	Santander de Quilichao (Cauca)	10.625	0,0
Ibagué (Tolima)	21.600	-1,5			
Ipiales (Nariño)	18.825	0,0	Evisect S, 100 gramos		
Popayán (Cauca)	20.750	0,0	Ábrego (Norte de Santander)	20.125	0,0
Túquerres (Nariño)	19.333	-0,9	Algeciras (Huila)	19.667	0,9
			Belén de Umbría (Risaralda)	16.533	2,4
Engeo, 250 centímetros cúbicos			Bogotá, D. C.	17.720	0,0
Ábrego (Norte de Santander)	45.125	0,0	Cajamarca (Tolima)	17.325	0,0
Algeciras (Huila)	48.400	-0,2	Cáqueza (Cundinamarca)	18.250	1,4
Andes (Antioquia)	50.083	0,4	Cartago (Valle del Cauca)	16.160	-0,2
Aquitania (Boyacá)	42.667	0,0	Chipaque (Cundinamarca)	18.667	1,8
Armenia (Quindío)	47.100	1,7	Chiquinquirá (Boyacá)	17.100	-1,0
Belén de Umbría (Risaralda)	47.863	0,6	Choachí (Cundinamarca)	18.000	-1,4
Bogotá, D. C.	45.408	-0,2	Cota (Cundinamarca)	18.000	0,0
Cajamarca (Tolima)	47.725	0,0	Dagua (Valle del Cauca)	16.900	0,0
Cali (Valle del Cauca)	49.900	0,9	Duitama (Boyacá)	17.600	0,4
Campoalegre (Huila)	50.167	-0,1	El Carmen de Viboral (Antioquia)	15.475	-1,6
Cáqueza (Cundinamarca)	44.667	-1,5	El Rosal (Cundinamarca)	17.633	2,1
Cartago (Valle del Cauca)	48.313	1,7	El Santuario (Antioquia)	14.750	3,5
Chipaque (Cundinamarca)	45.000	1,1	Fómeque (Cundinamarca)	18.333	-1,8
Chiquinquirá (Boyacá)	43.125	1,8	Fusagasugá (Cundinamarca)	15.500	-0,4
Chitagá (Norte de Santander)	44.000	-1,1	Garzón (Huila)	18.100	0,7
Choachí (Cundinamarca)	44.667	-1,5	Ibagué (Tolima)	17.950	-1,2
Chocontá (Cundinamarca)	43.333	-1,5	La Unión (Valle del Cauca)	16.189	-1,3
Duitama (Boyacá)	45.000	0,4	Manizales (Caldas)	17.683	0,4
El Carmen de Viboral (Antioquia)	43.538	-0,6			
El Santuario (Antioquia)	42.000	-0,8			
Entrerrios (Antioquia)	43.713	0,5			



**Cuadro 3. Insumos agrícolas. Precios de insecticidas, acaricidas y nematocidas (continuación)
2017 (abril)**

Productos y mercados	Precio medio abril	Variación porcentual	Productos y mercados	Precio medio abril	Variación porcentual
Evisect S, 100 gramos (continuación)			Fulminator 600 Ec, 100 centímetros cúbicos		
Marinilla (Antioquia)	15.225	4,3	Ipiales (Nariño)	10.188	1,9
Marsella (Risaralda)	17.040	1,5	Pupiales (Nariño)	10.833	0,0
Medellín (Antioquia)	17.014	-0,2	Túquerres (Nariño)	10.833	1,2
Ocaña (Norte de Santander)	18.625	0,0	Fulminator 600 Ec, 250 centímetros cúbicos		
Palmira (Valle del Cauca)	16.833	2,0	Cajamarca (Tolima)	17.775	0,0
Pamplona (Norte de Santander)	18.833	2,2	Chocontá (Cundinamarca)	17.000	0,0
Pasto (Nariño)	16.933	0,0	Ipiales (Nariño)	17.807	1,1
Peñol (Antioquia)	14.333	-1,1	Pupiales (Nariño)	18.800	0,0
Pereira (Risaralda)	16.575	-1,0	Sogamoso (Boyacá)	17.400	-1,5
Pitalito (Huila)	18.180	1,9	Tunja (Boyacá)	17.367	2,0
Popayán (Cauca)	16.980	-2,1	Túquerres (Nariño)	18.167	0,0
Santa Rosa de Cabal (Risaralda)	16.425	-0,5	Villapinzón (Cundinamarca)	16.000	0,0
Sogamoso (Boyacá)	18.333	3,0	Invetrina 200 Ec, 1 litro		
Subachoque (Cundinamarca)	17.633	2,1	Agustín Codazzi (Cesar)	26.500	1,9
Tuluá (Valle del Cauca)	16.650	2,0	Cartagena de Indias (Bolívar)	25.300	1,3
Túquerres (Nariño)	16.000	-0,6	La Dorada (Caldas)	20.777	1,7
Exalt 60 Sc, 100 centímetros cúbicos			Ocaña (Norte de Santander)	17.500	0,0
Ábrego (Norte de Santander)	28.500	0,0	Pitalito (Huila)	20.700	0,0
Algeciras (Huila)	32.625	2,8	Santa Rosa de Osos (Antioquia)	19.777	-0,8
Cajamarca (Tolima)	32.825	1,0	Sincelejo (Sucre)	19.000	1,8
Cúcuta (Norte de Santander)	29.450	0,0	Valledupar (Cesar)	22.850	0,1
El Santuario (Antioquia)	26.667	6,7	Yarumal (Antioquia)	20.064	-0,5
Espinal (Tolima)	29.638	-6,8	Invetrina 200 Ec, 250 centímetros cúbicos		
Garzón (Huila)	32.500	1,0	Corozal (Sucre)	8.500	0,0
Ibagué (Tolima)	34.240	2,9	Sincelejo (Sucre)	8.520	0,0
La Plata (Huila)	32.000	0,0	Valledupar (Cesar)	10.167	0,0
La Unión (Valle del Cauca)	33.972	0,0	Karate Ec, 100 centímetros cúbicos		
Peñol (Antioquia)	27.600	0,4	Andes (Antioquia)	13.200	-5,9
Pereira (Risaralda)	34.667	0,0	El Santuario (Antioquia)	11.200	4,7
Piendamó (Cauca)	31.667	-1,0	Marinilla (Antioquia)	11.675	-3,3
Pitalito (Huila)	32.475	0,8	Karate Zeon, 1 litro		
Roldanillo (Valle del Cauca)	33.540	-0,4	Algeciras (Huila)	121.333	0,3
Santa Rosa de Cabal (Risaralda)	32.867	0,6	Belén de Umbría (Risaralda)	117.733	0,0
Socorro (Santander)	32.167	-1,8	Bogotá, D. C.	109.733	-3,0
Exalt 60 Sc, 500 centímetros cúbicos			Chiquinquirá (Boyacá)	112.700	-0,2
Cajamarca (Tolima)	150.000	0,0	Choachí (Cundinamarca)	119.333	0,6
Espinal (Tolima)	141.050	-1,7	El Rosal (Cundinamarca)	119.200	0,8
La Unión (Valle del Cauca)	151.101	-2,4	Fresno (Tolima)	117.400	0,3
Roldanillo (Valle del Cauca)	149.267	1,1	Guarne (Antioquia)	107.093	0,3
Santa Rosa de Cabal (Risaralda)	149.000	0,3	La Ceja (Antioquia)	114.157	0,3
Fentopen 500 Ec, 1 litro			Medellín (Antioquia)	110.427	-0,2
Algeciras (Huila)	40.800	-1,9	Peñol (Antioquia)	105.333	-0,6
Belén de Umbría (Risaralda)	40.688	0,0	Pereira (Risaralda)	118.300	-0,1
El Santuario (Antioquia)	35.500	0,5	Pitalito (Huila)	122.425	0,0
Garzón (Huila)	40.940	-1,5	Popayán (Cauca)	108.333	0,0
La Unión (Valle del Cauca)	41.755	-0,2	Rionegro (Antioquia)	115.409	-0,2
La Virginia (Risaralda)	42.883	0,0	San Sebastián de Mariquita (Tolima)	119.250	0,0
Manizales (Caldas)	41.638	0,5	San Vicente Ferrer (Antioquia)	111.400	0,8
Marinilla (Antioquia)	38.100	-0,1	Santa Rosa de Cabal (Risaralda)	117.850	0,0
Marsella (Risaralda)	41.990	0,2	Socorro (Santander)	117.600	0,0
Peñol (Antioquia)	37.167	-0,4	Subachoque (Cundinamarca)	119.100	0,8
Pereira (Risaralda)	42.338	2,0	Karate Zeon, 100 centímetros cúbicos		
Pitalito (Huila)	41.300	-0,2	Algeciras (Huila)	13.000	-1,5
Roldanillo (Valle del Cauca)	41.250	-1,3	Belén de Umbría (Risaralda)	12.550	0,4
San Sebastián de Mariquita (Tolima)	44.667	0,0	Cajamarca (Tolima)	13.133	0,8
Santa Rosa de Cabal (Risaralda)	41.975	0,0	Chiquinquirá (Boyacá)	12.733	4,1
Fulminator 600 Ec, 1 litro			Duitama (Boyacá)	12.567	-0,3
Bogotá, D. C.	51.783	0,0	Garagoa (Boyacá)	12.200	2,8
Chocontá (Cundinamarca)	51.000	-0,6	Garzón (Huila)	13.067	1,3
El Santuario (Antioquia)	48.667	-0,7	Ibagué (Tolima)	13.475	-1,1
Ipiales (Nariño)	53.256	1,0	Ipiales (Nariño)	12.100	1,2
Pamplona (Norte de Santander)	52.667	0,0	La Plata (Huila)	12.533	0,0
Pupiales (Nariño)	56.333	0,0	Manizales (Caldas)	12.367	0,0
San Bernardo (Cundinamarca)	51.025	0,4	Medellín (Antioquia)	12.523	1,3
Sibaté (Cundinamarca)	49.220	-3,8	Palmira (Valle del Cauca)	12.700	1,1
Sibundoy (Putumayo)	55.667	-0,6			
Sogamoso (Boyacá)	52.967	0,2			
Tunja (Boyacá)	52.233	0,0			
Túquerres (Nariño)	53.667	-0,2			
Villapinzón (Cundinamarca)	48.000	0,3			

**Cuadro 3. Insumos agrícolas. Precios de insecticidas, acaricidas y nematocidas (continuación)
2017 (abril)**

Productos y mercados	Precio medio abril	Variación porcentual	Productos y mercados	Precio medio abril	Variación porcentual
Karate Zeon, 100 centímetros cúbicos (continuación)			Lannate SI, 1 litro (continuación)		
Pamplona (Norte de Santander)	13.667	1,2	Marsella (Risaralda)	32.500	0,5
Pitalito (Huila)	12.925	0,2	Medellín (Antioquia)	31.250	0,0
Rionegro (Antioquia)	12.579	2,8	Ocaña (Norte de Santander)	33.167	-2,5
Roldanillo (Valle del Cauca)	12.350	0,0	Palmira (Valle del Cauca)	30.175	0,0
San Sebastián de Mariquita (Tolima)	12.875	0,0	Peñol (Antioquia)	27.500	-3,5
San Vicente Ferrer (Antioquia)	12.100	0,0	Pereira (Risaralda)	31.700	0,0
Santa Bárbara (Antioquia)	13.300	0,9	Piendamó (Cauca)	28.267	-1,4
Santa Rosa de Cabal (Risaralda)	12.717	0,0	Pitalito (Huila)	31.775	1,8
Socorro (Santander)	12.833	1,9	Popayán (Cauca)	32.000	-2,3
Tibaná (Boyacá)	12.400	0,0	Puerto Rico (Cauquetá)	34.025	-0,9
Villapinzón (Cundinamarca)	11.250	2,3	Pupiales (Nariño)	37.000	0,0
Lannate 40 Sp, 135 gramos			Rionegro (Antioquia)	31.902	2,5
Bogotá, D. C.	11.413	-1,8	Roldanillo (Valle del Cauca)	31.510	1,2
Cáqueza (Cundinamarca)	10.000	-3,2	Samacá (Boyacá)	32.000	1,6
Cartago (Valle del Cauca)	11.748	0,0	San Bernardo (Cundinamarca)	31.750	2,4
Chía (Cundinamarca)	13.167	1,3	San Vicente Ferrer (Antioquia)	30.200	0,3
Chipaque (Cundinamarca)	11.333	7,9	Santa Rosa de Cabal (Risaralda)	33.367	0,0
Chiquinquirá (Boyacá)	11.633	0,0	Sibaté (Cundinamarca)	31.567	0,7
Chitagá (Norte de Santander)	13.667	0,0	Subachoque (Cundinamarca)	32.800	0,0
Chocontá (Cundinamarca)	10.533	2,6	Tuluá (Valle del Cauca)	32.100	1,6
Cota (Cundinamarca)	10.900	0,9	Tunja (Boyacá)	30.250	0,8
El Rosal (Cundinamarca)	10.700	1,6	Túquerres (Nariño)	33.000	3,1
Facatativá (Cundinamarca)	10.800	1,4	Ventaquemada (Boyacá)	30.167	0,0
Fómeque (Cundinamarca)	11.333	0,0	Villapinzón (Cundinamarca)	30.000	0,0
Fusagasugá (Cundinamarca)	10.900	0,6	Latigo Ec, 1 litro		
Garagoa (Boyacá)	11.100	0,0	Ábrego (Norte de Santander)	57.000	3,6
Guarne (Antioquia)	10.767	0,0	Algeciras (Huila)	61.700	2,3
Ipiales (Nariño)	12.667	-1,0	Bogotá, D. C.	62.740	0,0
La Unión (Antioquia)	10.700	0,0	Cajamarca (Tolima)	59.667	0,0
La Unión (Valle del Cauca)	10.317	-3,8	Cali (Valle del Cauca)	69.600	0,9
Marinilla (Antioquia)	9.818	-1,8	Cartago (Valle del Cauca)	68.575	0,0
Medellín (Antioquia)	10.950	5,0	Chipaque (Cundinamarca)	65.000	-3,9
Pamplona (Norte de Santander)	11.833	-1,4	Chiquinquirá (Boyacá)	54.500	0,0
Pasto (Nariño)	11.500	0,0	Chitagá (Norte de Santander)	64.000	0,0
Peñol (Antioquia)	9.900	-1,0	El Carmen de Viboral (Antioquia)	57.385	0,0
Puerto Rico (Cauquetá)	12.000	2,1	El Rosal (Cundinamarca)	60.033	0,0
Pupiales (Nariño)	13.367	0,0	El Santuario (Antioquia)	55.000	0,5
Ramiriquí (Boyacá)	10.667	3,2	Fómeque (Cundinamarca)	64.667	0,0
Rionegro (Antioquia)	10.367	0,0	Funza (Cundinamarca)	56.500	-10,0
Samacá (Boyacá)	10.867	1,1	Guarne (Antioquia)	56.873	0,7
San Bernardo (Cundinamarca)	10.733	0,6	Ibagué (Tolima)	62.500	1,6
San Vicente Ferrer (Antioquia)	10.550	1,2	Ipiales (Nariño)	62.186	2,1
Sibaté (Cundinamarca)	10.833	0,0	La Ceja (Antioquia)	58.123	0,9
Sogamoso (Boyacá)	11.700	0,4	Marinilla (Antioquia)	56.630	-0,6
Tibaná (Boyacá)	10.267	-5,8	Medellín (Antioquia)	63.332	0,3
Tunja (Boyacá)	11.125	-0,2	Ocaña (Norte de Santander)	58.625	-0,4
Túquerres (Nariño)	10.933	0,9	Pamplona (Norte de Santander)	59.000	-1,1
Ventaquemada (Boyacá)	10.667	-1,5	Peñol (Antioquia)	56.000	0,9
Villapinzón (Cundinamarca)	9.833	-1,7	Pereira (Risaralda)	64.733	0,5
Lannate SI, 1 litro			Pitalito (Huila)	60.133	0,0
Algeciras (Huila)	30.167	-4,2	Popayán (Cauca)	60.250	-0,4
Armenia (Quindío)	30.950	0,8	Rionegro (Antioquia)	58.531	0,4
Bogotá, D. C.	31.700	-1,4	Saldaña (Tolima)	56.637	0,0
Cajamarca (Tolima)	34.333	0,0	San Vicente Ferrer (Antioquia)	56.575	0,5
Cali (Valle del Cauca)	33.875	-0,2	Sibaté (Cundinamarca)	61.557	5,2
Cáqueza (Cundinamarca)	32.000	0,8	Subachoque (Cundinamarca)	60.033	0,0
Cartago (Valle del Cauca)	31.847	0,3	Tunja (Boyacá)	58.733	4,0
Chipaque (Cundinamarca)	33.667	8,6	Túquerres (Nariño)	62.200	0,0
Chiquinquirá (Boyacá)	32.725	0,0	Villapinzón (Cundinamarca)	58.000	-0,9
Chocontá (Cundinamarca)	32.500	6,6	Yarumal (Antioquia)	63.267	0,5
Cúcuta (Norte de Santander)	32.000	-3,8	Latigo Ec, 250 centímetros cúbicos		
El Carmen de Viboral (Antioquia)	30.467	0,0	Ábrego (Norte de Santander)	16.300	-4,1
El Paujil (Cauquetá)	33.600	2,1	Cajamarca (Tolima)	17.275	0,7
Facatativá (Cundinamarca)	32.633	0,0	Chitagá (Norte de Santander)	17.500	0,0
Fómeque (Cundinamarca)	32.333	-3,5	El Carmen de Viboral (Antioquia)	15.227	-3,3
Fresno (Tolima)	33.100	-0,2	El Santuario (Antioquia)	15.000	0,0
Fusagasugá (Cundinamarca)	31.875	0,4	Entreríos (Antioquia)	16.260	-3,1
Garagoa (Boyacá)	35.233	3,9	Guarne (Antioquia)	15.560	1,1
Guadalajara de Buga (Valle del Cauca)	32.467	0,1	Ibagué (Tolima)	18.000	0,0
La Ceja (Antioquia)	32.667	0,0	Ipiales (Nariño)	16.625	1,6
La Unión (Antioquia)	31.633	-2,2	Marinilla (Antioquia)	15.495	-1,6
La Unión (Valle del Cauca)	30.357	0,0	Medellín (Antioquia)	16.894	0,0
Marinilla (Antioquia)	28.300	7,6	Ocaña (Norte de Santander)	15.250	-0,5
			Pamplona (Norte de Santander)	15.833	-1,0



**Cuadro 3. Insumos agrícolas. Precios de insecticidas, acaricidas y nematocidas (continuación)
2017 (abril)**

Productos y mercados	Precio medio abril	Variación porcentual	Productos y mercados	Precio medio abril	Variación porcentual
Latigo Ec, 250 centímetros cúbicos (continuación)			Lorsban 2,5% DP, 1 kilogramo (continuación)		
Peñol (Antioquia)	15.000	2,3	La Dorada (Caldas)	5.120	-0,8
Pereira (Risaralda)	16.733	0,0	La Mesa (Cundinamarca)	6.325	0,9
Ramiriquí (Boyacá)	15.667	-2,1	La Plata (Huila)	5.100	1,3
San Vicente Ferrer (Antioquia)	15.750	0,5	La Unión (Antioquia)	4.947	0,0
Santa Rosa de Cabal (Risaralda)	18.063	0,0	La Unión (Valle del Cauca)	5.224	1,3
Sogamoso (Boyacá)	17.875	2,0	La Virginia (Risaralda)	5.267	0,0
Tibaná (Boyacá)	16.300	0,0	Lebrija (Santander)	5.500	-2,9
Tunja (Boyacá)	15.925	-3,0	Lérida (Tolima)	5.014	-2,2
Túquerres (Nariño)	17.017	0,3	Lorica (Córdoba)	5.833	0,0
Villapinzón (Cundinamarca)	15.667	1,1	Magangué (Bolívar)	6.000	0,0
Lorsban 2,5% DP, 1 kilogramo			Manizales (Caldas)	5.210	-0,4
Ábrego (Norte de Santander)	5.333	0,0	Marinilla (Antioquia)	4.595	-2,4
Aguachica (Cesar)	5.200	-1,0	Marsella (Risaralda)	5.338	0,5
Aguazul (Casanare)	5.900	0,0	Medellín (Antioquia)	5.527	-0,4
Agustín Codazzi (Cesar)	6.417	0,0	Montería (Córdoba)	5.500	1,9
Algeciras (Huila)	5.825	0,0	Ocaña (Norte de Santander)	5.000	0,0
Anserma (Caldas)	5.283	-0,6	Palmira (Valle del Cauca)	5.420	2,3
Apía (Risaralda)	5.350	0,0	Pamplona (Norte de Santander)	5.333	0,0
Araucaria (Arauca)	6.000	0,0	Pasto (Nariño)	5.200	-0,8
Armenia (Quindío)	4.883	1,2	Paz de Ariporo (Casanare)	6.000	2,9
Barbosa (Antioquia)	5.500	0,0	Peñol (Antioquia)	5.000	2,6
Barranquilla (Atlántico)	5.495	0,5	Pereira (Risaralda)	5.240	0,8
Belén de Umbria (Risaralda)	5.363	0,0	Piendamó (Cauca)	5.725	-1,3
Bogotá, D. C.	5.779	0,5	Pitalito (Huila)	5.220	0,0
Bosconia (Cesar)	5.892	4,7	Popayán (Cauca)	5.722	1,4
Bucaramanga (Santander)	6.000	5,9	Puerto López (Meta)	5.600	3,7
Buesaco (Nariño)	5.833	-1,1	Puerto Rico (Caquetá)	6.125	2,1
Caicedonia (Valle del Cauca)	5.233	2,6	Pupiales (Nariño)	5.625	0,0
Cajamarca (Tolima)	5.433	0,0	Rionegro (Antioquia)	5.032	1,7
Cali (Valle del Cauca)	5.750	0,9	Riosucio (Caldas)	5.367	-0,2
Cáqueza (Cundinamarca)	5.500	0,0	Roldanillo (Valle del Cauca)	5.210	-0,8
Cartagena de Indias (Bolívar)	5.830	-1,7	Sabana de Torres (Santander)	5.367	0,0
Cartago (Valle del Cauca)	5.423	0,0	Sabanalarga (Atlántico)	6.000	2,6
Caucasia (Antioquia)	5.620	0,2	Salamina (Caldas)	5.350	-0,6
Cereté (Córdoba)	5.420	7,1	Saldaña (Tolima)	4.800	1,1
Chía (Cundinamarca)	7.350	6,0	Samacá (Boyacá)	5.100	-0,6
Chinchiná (Caldas)	5.233	-0,6	San Alberto (Cesar)	5.667	-2,9
Chipaqué (Cundinamarca)	5.625	2,3	San Gil (Santander)	5.467	0,0
Chiquinquirá (Boyacá)	4.833	0,0	San Pedro de los Milagros (Antioquia)	5.085	2,5
Choachí (Cundinamarca)	5.333	0,0	San Sebastián de Mariquita (Tolima)	5.500	0,0
Chocontá (Cundinamarca)	5.167	0,0	San Vicente de Chucurí (Santander)	5.875	0,0
Corinto (Cauca)	5.833	0,0	San Vicente Ferrer (Antioquia)	5.000	0,5
Corozal (Sucre)	5.500	1,2	Santa Bárbara (Antioquia)	5.800	-1,2
Cota (Cundinamarca)	5.300	7,4	Santa Marta (Magdalena)	5.800	-1,2
Cúcuta (Norte de Santander)	4.967	1,4	Santa Rosa de Cabal (Risaralda)	5.250	0,6
Dagua (Valle del Cauca)	5.267	0,0	Santa Rosa de Osos (Antioquia)	4.936	-1,5
Duitama (Boyacá)	5.600	-0,6	Santander de Quilichao (Cauca)	5.620	1,1
El Carmen de Bolívar (Bolívar)	6.200	0,0	Sibaté (Cundinamarca)	5.217	7,3
El Carmen de Viboral (Antioquia)	4.796	0,2	Sincedejo (Sucre)	5.425	1,1
El Paujil (Caquetá)	5.900	2,3	Sogamoso (Boyacá)	7.000	3,7
El Rosal (Cundinamarca)	5.500	-0,6	Sonsón (Antioquia)	5.136	1,7
El Santuario (Antioquia)	4.533	0,0	Subachoque (Cundinamarca)	5.800	0,0
Entreríos (Antioquia)	5.020	0,0	Tibaná (Boyacá)	5.133	0,0
Espinal (Tolima)	5.317	1,6	Trinidad (Casanare)	6.100	1,7
Florencia (Caquetá)	5.400	0,0	Tuluá (Valle del Cauca)	5.388	-1,4
Fómeque (Cundinamarca)	6.000	0,0	Tunja (Boyacá)	5.725	0,0
Fresno (Tolima)	5.167	0,0	Túquerres (Nariño)	5.125	0,0
Fundación (Magdalena)	5.750	0,0	Valledupar (Cesar)	5.833	0,0
Funza (Cundinamarca)	5.500	-8,9	Ventaquemada (Boyacá)	4.833	0,0
Fusagasugá (Cundinamarca)	5.167	2,6	Villa de San Diego		
Galerías (Sucre)	6.000	0,0	de Ubaté (Cundinamarca)	5.500	-2,9
Garagoa (Boyacá)	5.500	0,0	Villanueva (Casanare)	5.463	3,0
Garzón (Huila)	5.125	0,0	Villavicencio (Meta)	5.750	-0,3
Girardot (Cundinamarca)	5.600	0,9	Yarumal (Antioquia)	5.063	0,7
Granada (Meta)	5.533	-0,6	Yopal (Casanare)	4.994	-6,2
Guadalajara de Buga (Valle del Cauca)	5.550	0,0	Lorsban 4 Ec, 1 litro		
Guaduas (Cundinamarca)	5.500	-4,3	Ábrego (Norte de Santander)	29.750	0,0
Guarne (Antioquia)	4.920	1,2	Aguachica (Cesar)	29.750	0,0
Guateque (Boyacá)	6.333	0,0	Aguazul (Casanare)	33.500	0,0
Ibagué (Tolima)	5.282	0,8	Agustín Codazzi (Cesar)	35.250	0,7
Ipiales (Nariño)	5.675	0,0	Algeciras (Huila)	30.750	-0,8
Jamundí (Valle del Cauca)	5.700	0,4	Anserma (Caldas)	31.417	-1,5
La Ceja (Antioquia)	5.335	0,0	Apía (Risaralda)	31.450	0,0
La Celia (Risaralda)	5.538	0,0	Armenia (Quindío)	29.325	-0,7

**Cuadro 3. Insumos agrícolas. Precios de insecticidas, acaricidas y nematocidas (continuación)
2017 (abril)**

Productos y mercados	Precio medio abril	Variación porcentual	Productos y mercados	Precio medio abril	Variación porcentual
Lorsban 4 Ec, 1 litro (continuación)			Lorsban 4 Ec, 1 litro (continuación)		
Barbosa (Antioquia)	29.800	1,1	Pasto (Nariño)	30.633	0,0
Barranquilla (Atlántico)	33.817	0,0	Paz de Ariporo (Casanare)	35.600	-1,1
Belén de Umbría (Risaralda)	31.663	0,0	Peñol (Antioquia)	26.875	0,8
Bogotá, D. C.	29.829	0,5	Pereira (Risaralda)	31.810	0,7
Bosconia (Cesar)	33.344	0,4	Piendamó (Cauca)	32.250	-2,3
Bucaramanga (Santander)	32.333	1,0	Pitalito (Huila)	30.820	-0,3
Buesaco (Nariño)	32.333	-2,0	Popayán (Cauca)	32.200	-1,7
Caicedonia (Valle del Cauca)	31.733	0,0	Puerto López (Meta)	33.500	1,5
Cajamarca (Tolima)	31.000	0,8	Pupiales (Nariño)	29.925	0,0
Cali (Valle del Cauca)	33.200	-1,1	Ramiriquí (Boyacá)	28.000	0,0
Cáqueza (Cundinamarca)	29.667	-2,2	Rionegro (Antioquia)	27.940	-2,1
Cartagena de Indias (Bolívar)	33.275	0,0	Riosucio (Caldas)	31.797	-2,4
Cartago (Valle del Cauca)	33.733	-0,5	Roldanillo (Valle del Cauca)	30.690	-0,8
Caucasia (Antioquia)	30.888	-1,6	Sabanalarga (Atlántico)	34.900	5,0
Cereté (Córdoba)	32.900	-0,5	Saldaña (Tolima)	29.183	-0,1
Chía (Cundinamarca)	36.700	0,9	Samacá (Boyacá)	29.275	1,4
Chinchiná (Caldas)	31.500	-1,4	San Alberto (Cesar)	32.900	11,5
Chipaqué (Cundinamarca)	30.800	0,0	San Pedro de los Milagros (Antioquia)	30.105	0,4
Chiquinquirá (Boyacá)	28.900	0,6	San Sebastián de Mariquita (Tolima)	31.333	0,0
Chitagá (Norte de Santander)	33.667	0,0	San Vicente de Chucurí (Santander)	31.225	-2,3
Choachí (Cundinamarca)	30.667	0,0	San Vicente Ferrer (Antioquia)	27.775	0,9
Chocontá (Cundinamarca)	29.333	1,1	Santa Bárbara (Antioquia)	33.000	0,0
Cimitarra (Santander)	30.667	0,0	Santa Marta (Magdalena)	34.371	0,4
Corinto (Cauca)	33.667	2,0	Santa Rosa de Cabal (Risaralda)	31.580	0,8
Corozal (Sucre)	33.667	0,0	Santa Rosa de Osos (Antioquia)	29.048	0,1
Cota (Cundinamarca)	28.833	0,0	Santander de Quilichao (Cauca)	32.960	-0,3
Cúcuta (Norte de Santander)	28.650	0,9	Sibaté (Cundinamarca)	29.350	1,1
Dagua (Valle del Cauca)	31.000	-2,0	Sibundoy (Putumayo)	33.750	0,0
Duitama (Boyacá)	29.550	0,4	Silos (Norte de Santander)	32.000	-0,4
El Carmen de Bolívar (Bolívar)	36.500	-1,4	Sincelejo (Sucre)	32.500	-0,1
El Carmen de Viboral (Antioquia)	28.190	-0,7	Socorro (Santander)	30.667	-0,5
El Doncello (Caquetá)	30.667	0,0	Sogamoso (Boyacá)	30.500	-0,7
El Paujil (Caquetá)	34.600	0,0	Sonsón (Antioquia)	29.810	0,9
El Rosal (Cundinamarca)	29.500	0,6	Subachoque (Cundinamarca)	29.333	0,1
El Santuario (Antioquia)	27.333	-2,4	Tibaná (Boyacá)	28.833	0,0
Entreríos (Antioquia)	28.838	0,1	Trinidad (Casanare)	34.000	-1,4
Espinal (Tolima)	28.940	-0,8	Tuluá (Valle del Cauca)	31.463	-0,6
Facatativá (Cundinamarca)	30.217	0,0	Tunja (Boyacá)	28.583	-1,7
Florencia (Caquetá)	30.500	0,0	Túquerres (Nariño)	31.643	-0,6
Fómeque (Cundinamarca)	31.667	1,1	Valledupar (Cesar)	34.289	0,7
Fresno (Tolima)	31.125	0,0	Ventaquemada (Boyacá)	28.333	0,0
Fundación (Magdalena)	32.867	2,1	Villa de San Diego		
Funza (Cundinamarca)	30.225	-1,6	de Ubaté (Cundinamarca)	29.833	-1,1
Fusagasugá (Cundinamarca)	29.600	0,7	Villanueva (Casanare)	31.692	-2,9
Garagoa (Boyacá)	29.900	-2,2	Villapinzón (Cundinamarca)	28.000	0,0
Garzón (Huila)	31.620	-1,8	Villavicencio (Meta)	32.200	0,7
Girardot (Cundinamarca)	33.875	-1,0	Villeta (Cundinamarca)	30.500	1,3
Granada (Meta)	28.950	-0,9	Yarumal (Antioquia)	29.438	0,0
Guadalajara de Buga (Valle del Cauca)	32.183	0,0	Yopal (Casanare)	30.601	-0,9
Guaduas (Cundinamarca)	30.500	-2,1	Zipaquirá (Cundinamarca)	30.467	0,0
Guarne (Antioquia)	28.388	-0,4			
Ibagué (Tolima)	31.318	2,0	Lorsban 4 Ec,		
Ipiales (Nariño)	30.183	1,3	250 centímetros cúbicos		
Jamundí (Valle del Cauca)	32.750	0,0	Ábrego (Norte de Santander)	8.320	0,0
La Ceja (Antioquia)	29.380	3,1	Aguachica (Cesar)	8.875	0,0
La Celia (Risaralda)	33.263	0,0	Aguazul (Casanare)	9.767	0,0
La Dorada (Caldas)	30.088	-0,4	Agustín Codazzi (Cesar)	11.800	0,0
La Mesa (Cundinamarca)	33.200	0,8	Algeciras (Huila)	9.300	1,1
La Plata (Huila)	31.100	-0,1	Anserma (Caldas)	8.867	-1,3
La Unión (Antioquia)	30.707	-4,1	Apía (Risaralda)	9.667	1,8
La Unión (Valle del Cauca)	30.718	-1,5	Armenia (Quindío)	8.397	0,0
La Virginia (Risaralda)	31.083	0,0	Barbosa (Antioquia)	9.100	0,0
Lebrija (Santander)	30.000	0,0	Barranquilla (Atlántico)	9.660	1,8
Lérida (Tolima)	29.828	10,6	Belén de Umbría (Risaralda)	9.500	0,0
Madrid (Cundinamarca)	32.825	4,7	Bogotá, D. C.	9.538	2,1
Magangué (Bolívar)	35.500	0,9	Bosconia (Cesar)	9.952	-5,2
Málaga (Santander)	33.000	0,0	Bucaramanga (Santander)	10.333	0,0
Manizales (Caldas)	30.860	-0,9	Caicedonia (Valle del Cauca)	8.700	-1,9
Marinilla (Antioquia)	27.450	-1,0	Cajamarca (Tolima)	8.975	0,0
Marsella (Risaralda)	31.270	0,2	Cali (Valle del Cauca)	9.640	0,6
Medellín (Antioquia)	31.362	0,0	Cartagena de Indias (Bolívar)	9.358	0,3
Montería (Córdoba)	34.000	0,0	Cartago (Valle del Cauca)	9.600	0,0
Neiva (Huila)	31.213	0,7	Caucasia (Antioquia)	9.348	4,0
Ocaña (Norte de Santander)	28.500	0,0	Cereté (Córdoba)	8.887	0,0
Palmira (Valle del Cauca)	31.260	-1,8	Chinácota (Norte de Santander)	10.500	0,0
Pamplona (Norte de Santander)	29.420	-0,4	Chiquinquirá (Boyacá)	8.033	0,0



**Cuadro 3. Insumos agrícolas. Precios de insecticidas, acaricidas y nematocidas (continuación)
2017 (abril)**

Productos y mercados	Precio medio abril	Variación porcentual	Productos y mercados	Precio medio abril	Variación porcentual
Lorsban 4 Ec, 250 centímetros cúbicos (continuación)			Lorsban 4 Ec, 250 centímetros cúbicos (continuación)		
Chitagá (Norte de Santander)	10.333	3,3	Tuluá (Valle del Cauca)	9.000	-1,4
Chocontá (Cundinamarca)	8.833	1,9	Tunja (Boyacá)	8.583	-1,0
Corinto (Cauca)	9.667	0,0	Túquerres (Nariño)	9.071	0,0
Corozal (Sucre)	9.667	0,0	Valledupar (Cesar)	9.733	0,9
Cúcuta (Norte de Santander)	8.633	9,3	Ventaquemada (Boyacá)	7.833	-2,1
Dagua (Valle del Cauca)	8.600	-1,1	Villa de San Diego		
Duitama (Boyacá)	8.500	-0,1	de Ubaté (Cundinamarca)	8.750	-0,9
El Carmen de Bolívar (Bolívar)	10.000	0,0	Villanueva (Casanare)	9.875	0,0
El Carmen de Viboral (Antioquia)	8.038	-0,4	Villapinzón (Cundinamarca)	8.000	0,0
El Doncello (Caquetá)	10.000	0,0	Villavicencio (Meta)	10.417	0,0
El Paujil (Caquetá)	9.900	1,7	Yarumal (Antioquia)	8.787	0,0
El Santuario (Antioquia)	7.825	0,3	Yopal (Casanare)	9.677	-5,1
Florencia (Caquetá)	9.833	1,7			
Fresno (Tolima)	8.900	0,8	Lorsban 4 Ec, 4 litros		
Fundación (Magdalena)	9.325	0,0	Bogotá, D. C.	115.200	-1,4
Galeras (Sucre)	9.700	-0,7	Espinal (Tolima)	115.717	1,4
Garagoa (Boyacá)	8.900	0,0	Lérida (Tolima)	116.555	3,3
Garzón (Huila)	8.980	-1,1	Villavicencio (Meta)	124.033	-1,3
Girardot (Cundinamarca)	10.000	-0,3			
Granada (Meta)	8.620	2,4	Malathion 57 Ec, 1 litro		
Guadalajara de Buga (Valle del Cauca)	9.300	0,0	Ábrego (Norte de Santander)	24.800	0,0
Guarne (Antioquia)	8.333	0,4	Algeciras (Huila)	25.250	0,0
Guateque (Boyacá)	9.567	3,6	Andes (Antioquia)	24.463	2,8
Ibagué (Tolima)	9.436	3,4	Anserma (Caldas)	24.617	0,9
Ipiales (Nariño)	8.750	-0,1	Armenia (Quindío)	24.975	3,4
Jamundí (Valle del Cauca)	9.900	-0,8	Belén de Umbría (Risaralda)	25.425	2,0
La Ceja (Antioquia)	8.790	0,0	Bogotá, D. C.	25.620	0,7
La Celia (Risaralda)	10.067	0,0	Cali (Valle del Cauca)	26.700	1,4
La Dorada (Caldas)	8.263	-1,1	Cáqueza (Cundinamarca)	27.000	0,0
La Plata (Huila)	8.567	0,2	Cartago (Valle del Cauca)	25.935	0,7
La Unión (Antioquia)	8.520	0,8	Chinchiná (Caldas)	24.750	0,9
La Unión (Valle del Cauca)	8.685	-2,4	Choachí (Cundinamarca)	27.833	7,1
La Virginia (Risaralda)	9.367	0,0	Corinto (Cauca)	26.500	1,9
Magangué (Bolívar)	10.000	0,0	Dagua (Valle del Cauca)	25.000	0,0
Málaga (Santander)	11.333	0,0	El Carmen de Viboral (Antioquia)	24.578	0,0
Manizales (Caldas)	9.075	-1,0	El Doncello (Caquetá)	25.133	0,0
Marinilla (Antioquia)	7.838	-1,2	El Paujil (Caquetá)	25.600	0,9
Marsella (Risaralda)	8.880	1,5	El Rosal (Cundinamarca)	26.967	1,6
Medellín (Antioquia)	9.406	0,2	El Santuario (Antioquia)	23.250	0,4
Montería (Córdoba)	9.333	0,0	Facativivá (Cundinamarca)	27.233	0,0
Ocaña (Norte de Santander)	8.900	0,0	Florencia (Caquetá)	24.750	0,0
Palmira (Valle del Cauca)	9.300	0,2	Fresno (Tolima)	24.875	-0,5
Pamplona (Norte de Santander)	8.750	0,0	Fusagasugá (Cundinamarca)	26.933	0,6
Pasto (Nariño)	8.833	0,0	Garzón (Huila)	23.733	0,0
Paz de Ariporo (Casanare)	10.200	0,0	Girardot (Cundinamarca)	25.000	2,2
Peñol (Antioquia)	8.000	-1,2	Granada (Meta)	24.895	0,4
Pereira (Risaralda)	9.180	-0,9	Guadalajara de Buga (Valle del Cauca)	25.283	0,0
Piendamó (Cauca)	9.220	0,2	Guarne (Antioquia)	24.523	1,0
Pitalito (Huila)	8.917	-0,7	Ibagué (Tolima)	26.800	6,1
Popayán (Cauca)	9.344	0,7	Jamundí (Valle del Cauca)	26.725	0,9
Puerto López (Meta)	9.175	1,9	La Ceja (Antioquia)	24.997	0,9
Pupiales (Nariño)	8.950	0,0	La Mesa (Cundinamarca)	27.267	2,1
Ramiriquí (Boyacá)	8.167	0,0	La Unión (Antioquia)	23.923	-1,5
Rionegro (Antioquia)	8.040	1,0	La Unión (Valle del Cauca)	25.844	5,1
Riosucio (Caldas)	8.900	-1,1	Manizales (Caldas)	24.900	0,6
Roldanillo (Valle del Cauca)	8.875	-0,6	Marinilla (Antioquia)	22.899	0,5
Sabanalarga (Atlántico)	11.000	3,1	Marsella (Risaralda)	25.300	1,4
Samacá (Boyacá)	8.300	-0,9	Medellín (Antioquia)	24.932	0,0
San Gil (Santander)	9.900	0,3	Ocaña (Norte de Santander)	25.250	0,0
San Pedro de los Milagros (Antioquia)	9.287	0,0	Palmira (Valle del Cauca)	24.880	2,2
San Sebastián de Mariquita (Tolima)	9.075	0,8	Pamplona (Norte de Santander)	24.333	0,0
San Vicente de Chucurí (Santander)	9.150	-2,1	Peñol (Antioquia)	23.000	-3,5
San Vicente Ferrer (Antioquia)	7.875	0,3	Pereira (Risaralda)	25.525	0,2
Santa Bárbara (Antioquia)	9.550	-0,8	Piendamó (Cauca)	21.667	0,8
Santa Marta (Magdalena)	9.971	0,0	Pitalito (Huila)	24.767	0,8
Santa Rosa de Cabal (Risaralda)	9.130	2,2	Popayán (Cauca)	21.250	-2,3
Santa Rosa de Osos (Antioquia)	8.297	-0,9	Puerto Rico (Caquetá)	29.250	0,0
Santander de Quilichao (Cauca)	9.300	0,0	Rionegro (Antioquia)	24.120	0,8
Sibundoy (Putumayo)	10.500	2,4	Riosucio (Caldas)	25.067	1,1
Silos (Norte de Santander)	10.667	0,0	Roldanillo (Valle del Cauca)	25.290	-0,2
Sincelejo (Sucre)	9.240	0,9	San Pedro de los Milagros (Antioquia)	24.880	0,3
Sogamoso (Boyacá)	9.220	0,0	San Sebastián de Mariquita (Tolima)	26.125	1,0
Sonsón (Antioquia)	8.358	0,3	San Vicente Ferrer (Antioquia)	24.400	0,8
Tibaná (Boyacá)	8.367	0,0	Santa Bárbara (Antioquia)	27.750	3,6
Trinidad (Casanare)	10.200	2,0	Santa Marta (Magdalena)	28.125	0,0

**Cuadro 3. Insumos agrícolas. Precios de insecticidas, acaricidas y nematocidas (continuación)
2017 (abril)**

Productos y mercados	Precio medio abril	Variación porcentual	Productos y mercados	Precio medio abril	Variación porcentual
Malathion 57 Ec, 1 litro (continuación)			Pirestar 38 Ec, 230 centímetros cúbicos (continuación)		
Santa Rosa de Cabal (Risaralda)	24.700	0,3	Aquitania (Boyacá)	22.700	1,7
Santander de Quilichao (Cauca)	25.233	0,7	Bogotá, D. C.	24.000	0,0
Sincelejo (Sucre)	27.667	2,5	Chiquinquirá (Boyacá)	21.967	0,0
Sonsón (Antioquia)	24.458	-2,0	Chitagá (Norte de Santander)	24.750	0,0
Subachoque (Cundinamarca)	26.567	3,8	Chocontá (Cundinamarca)	21.667	2,4
Tuluá (Valle del Cauca)	24.413	-1,3	El Carmen de Viboral (Antioquia)	23.800	-0,4
Valledupar (Cesar)	28.500	-2,8	Florencia (Cauquetá)	25.667	0,0
Villanueva (Casanare)	26.592	3,0	Ipiales (Nariño)	23.406	1,6
Villavicencio (Meta)	25.696	-0,3	Marinilla (Antioquia)	22.575	-0,6
Yarumal (Antioquia)	24.128	0,0	Ocaña (Norte de Santander)	23.667	18,3
Yopal (Casanare)	26.145	n.d.	Pamplona (Norte de Santander)	22.600	0,0
Monocrotofós 600 SI, 1 litro			Peñol (Antioquia)		
Algeciras (Huila)	29.167	0,6	Peñol (Antioquia)	22.000	0,0
Bogotá, D. C.	32.257	-2,8	Pupiales (Nariño)	23.800	0,1
Cajamarca (Tolima)	29.667	0,0	Ramiriquí (Boyacá)	21.000	0,0
Campoalegre (Huila)	28.975	-0,2	Samacá (Boyacá)	22.800	11,0
Espinal (Tolima)	30.800	-0,1	Silos (Norte de Santander)	24.000	4,3
Fundación (Magdalena)	28.633	0,4	Sogamoso (Boyacá)	22.000	-1,0
Garzón (Huila)	28.200	3,3	Tunja (Boyacá)	20.667	-1,7
Granada (Meta)	30.193	4,1	Túquerres (Nariño)	24.100	0,4
Lérida (Tolima)	29.553	11,7	Villapinzón (Cundinamarca)	20.000	5,3
Neiva (Huila)	30.433	0,2	Proteus Od 170, 1 litro		
Pitalito (Huila)	30.525	1,6	Armenia (Quindío)	90.875	0,0
Santa Marta (Magdalena)	30.667	-1,3	Belén de Umbría (Risaralda)	96.683	0,0
Valledupar (Cesar)	29.667	-1,3	Bogotá, D. C.	90.875	-2,3
Villavicencio (Meta)	30.865	-0,6	Cajamarca (Tolima)	97.600	0,0
Nilo 300 Sc, 1 litro			Chinchiná (Caldas)		
Espinal (Tolima)	136.917	9,8	Chinchiná (Caldas)	99.600	0,0
Marinilla (Antioquia)	131.450	0,1	La Unión (Valle del Cauca)	95.115	-0,1
Santa Rosa de Osos (Antioquia)	137.375	1,3	Manizales (Caldas)	97.325	-0,5
Numetrin 200 Ec, 1 litro			Pereira (Risaralda)		
Bogotá, D. C.	20.329	-0,1	Pereira (Risaralda)	95.717	0,0
Fresno (Tolima)	19.700	2,3	Roldanillo (Valle del Cauca)	95.775	0,9
Marsella (Risaralda)	18.925	-0,4	Saldaña (Tolima)	91.507	0,0
Pereira (Risaralda)	18.267	0,0	San Bernardo (Cundinamarca)	92.375	-0,2
San Sebastián de Mariquita (Tolima)	19.375	0,0	San Sebastián de Mariquita (Tolima)	101.125	-0,5
Orthene 75% SP, 200 gramos			Santa Rosa de Cabal (Risaralda)		
Ábrego (Norte de Santander)	20.000	0,0	Santa Rosa de Cabal (Risaralda)	96.013	-0,5
Andes (Antioquia)	17.913	-5,7	Proteus Od 170, 200 centímetros cúbicos		
Belén de Umbría (Risaralda)	18.100	0,0	Ábrego (Norte de Santander)	18.500	0,0
Cali (Valle del Cauca)	17.700	-1,8	Algeciras (Huila)	20.500	1,0
El Santuario (Antioquia)	15.833	1,1	Anserma (Caldas)	21.150	0,4
Marinilla (Antioquia)	15.615	-1,0	Belén de Umbría (Risaralda)	20.833	-0,3
Medellín (Antioquia)	17.323	0,0	Bogotá, D. C.	19.360	-3,2
Ocaña (Norte de Santander)	20.167	0,0	Cajamarca (Tolima)	20.675	0,0
Palmira (Valle del Cauca)	17.667	0,0	Cáqueza (Cundinamarca)	20.333	0,0
Pasto (Nariño)	18.333	0,0	Choachí (Cundinamarca)	20.000	-0,6
Sibundoy (Putumayo)	18.125	0,0	Fusagasugá (Cundinamarca)	19.725	1,3
Tuluá (Valle del Cauca)	17.217	4,2	Garzón (Huila)	20.300	0,0
Túquerres (Nariño)	18.300	-1,1	Ibagué (Tolima)	22.100	1,4
Zipaquirá (Cundinamarca)	17.000	-5,0	La Unión (Valle del Cauca)	20.680	-0,2
Pirestar 38 Ec, 1 litro			Manizales (Caldas)		
Chiquinquirá (Boyacá)	79.467	0,0	Manizales (Caldas)	20.433	-1,0
Chitagá (Norte de Santander)	87.000	3,0	Marsella (Risaralda)	21.060	-2,9
Chocontá (Cundinamarca)	81.667	2,1	Ocaña (Norte de Santander)	19.200	0,0
Cúcuta (Norte de Santander)	75.000	0,0	Peñol (Antioquia)	20.000	-3,2
Ipiales (Nariño)	88.400	3,1	Pereira (Risaralda)	21.020	0,0
Ocaña (Norte de Santander)	76.833	0,0	Pitalito (Huila)	19.733	0,0
Pamplona (Norte de Santander)	83.360	0,9	Riosucio (Caldas)	21.533	0,0
Samacá (Boyacá)	84.800	2,6	Roldanillo (Valle del Cauca)	20.375	0,1
Silos (Norte de Santander)	85.333	2,4	San Bernardo (Cundinamarca)	19.560	-1,0
Sogamoso (Boyacá)	83.667	1,6	San Sebastián de Mariquita (Tolima)	22.250	0,0
Tunja (Boyacá)	79.967	-0,8	Santa Rosa de Cabal (Risaralda)	20.625	0,0
Túquerres (Nariño)	87.500	1,7	Socorro (Santander)	20.867	0,5
Villapinzón (Cundinamarca)	77.000	2,0	Tuluá (Valle del Cauca)	20.317	-0,2
Pirestar 38 Ec, 230 centímetros cúbicos			Pyrexin 4 Ec, 1 litro		
Ábrego (Norte de Santander)	22.333	1,5	Ábrego (Norte de Santander)	21.333	0,0
Andes (Antioquia)	22.920	-3,5	Anserma (Caldas)	22.533	-0,7
			Apía (Risaralda)	23.900	1,1
			Belén de Umbría (Risaralda)	23.925	2,1
			Cali (Valle del Cauca)	23.767	-1,0
			Cartago (Valle del Cauca)	23.093	-2,2
			Cúcuta (Norte de Santander)	21.750	1,2
			La Celia (Risaralda)	23.525	-0,1
			La Unión (Valle del Cauca)	22.733	-0,6
			Marsella (Risaralda)	23.675	0,0



**Cuadro 3. Insumos agrícolas. Precios de insecticidas, acaricidas y nematocidas (continuación)
2017 (abril)**

Productos y mercados	Precio medio abril	Variación porcentual	Productos y mercados	Precio medio abril	Variación porcentual
Pyrinex 4 Ec, 1 litro (continuación)			Rafaga 4 Ec, 250 centímetros cúbicos (continuación)		
Ocaña (Norte de Santander)	22.667	0,0	Montería (Córdoba)	9.000	1,1
Popayán (Cauca)	27.250	0,0	Pitalito (Huila)	9.325	-0,1
Salamina (Caldas)	23.567	-0,6	Rionegro (Antioquia)	8.480	2,4
Santa Rosa de Cabal (Risaralda)	23.317	0,0	Sabanalarga (Atlántico)	10.625	1,0
Santa Rosa de Osos (Antioquia)	23.867	-4,1	San Vicente Ferrer (Antioquia)	8.125	0,9
Tuluá (Valle del Cauca)	22.533	0,0	Santa Marta (Magdalena)	9.300	-0,9
Rafaga 2,5 Dp, 1 kilogramo			Sincelejo (Sucre)	8.800	5,3
Agustín Codazzi (Cesar)	5.500	0,0	Tunja (Boyacá)	8.833	-1,9
Andes (Antioquia)	5.130	4,4	Túquerres (Nariño)	8.600	1,2
Araucita (Arauca)	6.000	0,0	Valledupar (Cesar)	9.000	0,0
Armenia (Quindío)	4.383	0,0	Yarumal (Antioquia)	8.840	-0,6
Cartagena de Indias (Bolívar)	4.991	0,0	Rambler, 1 litro		
Cúcuta (Norte de Santander)	4.767	0,0	Algeciras (Huila)	21.500	1,2
El Carmen de Bolívar (Bolívar)	5.167	0,0	Campoalegre (Huila)	19.467	-2,0
La Ceja (Antioquia)	4.747	2,9	La Plata (Huila)	20.067	0,0
La Dorada (Caldas)	4.488	0,1	Regent Sc 200, 1 litro		
La Unión (Antioquia)	4.513	3,0	Armenia (Quindío)	160.400	0,0
Medellín (Antioquia)	4.347	0,0	Bogotá, D. C.	163.088	1,9
Montería (Córdoba)	4.533	0,0	Entrerriños (Antioquia)	160.893	-0,6
Ocaña (Norte de Santander)	5.000	0,0	Granada (Meta)	163.532	-0,3
Peñol (Antioquia)	4.575	7,0	La Ceja (Antioquia)	162.857	0,4
Pitalito (Huila)	4.820	0,9	Medellín (Antioquia)	169.296	-0,2
Rionegro (Antioquia)	4.630	3,5	Rionegro (Antioquia)	158.275	2,1
San Pedro de los Milagros (Antioquia)	4.457	0,0	San Vicente Ferrer (Antioquia)	161.067	0,0
San Vicente Ferrer (Antioquia)	4.450	2,3	Santa Rosa de Cabal (Risaralda)	161.150	0,0
Santa Rosa de Osos (Antioquia)	4.550	2,3	Santa Rosa de Osos (Antioquia)	163.312	-3,1
Sonsón (Antioquia)	4.808	8,1	Valledupar (Cesar)	189.750	3,1
Túquerres (Nariño)	5.100	4,6	Villanueva (Casanare)	188.363	-0,2
Valledupar (Cesar)	5.000	0,0	Yarumal (Antioquia)	157.273	1,1
Rafaga 4 Ec, 1 litro			Regent Sc 200, 240 centímetros cúbicos		
Agustín Codazzi (Cesar)	33.200	1,2	Armenia (Quindío)	41.563	0,0
Armenia (Quindío)	25.750	-2,4	Belén de Umbria (Risaralda)	45.033	0,0
Barranquilla (Atlántico)	32.525	-0,1	Bogotá, D. C.	42.650	-0,9
Bogotá, D. C.	26.747	-0,9	Cajamarca (Tolima)	44.333	0,0
Cartagena de Indias (Bolívar)	31.757	0,0	Cali (Valle del Cauca)	47.800	0,5
Chiquinquirá (Boyacá)	26.267	2,6	Cáqueza (Cundinamarca)	43.000	0,0
Cúcuta (Norte de Santander)	26.000	0,0	Cartago (Valle del Cauca)	48.517	0,0
El Carmen de Bolívar (Bolívar)	33.000	3,1	Chiquinquirá (Boyacá)	41.300	1,2
El Carmen de Viboral (Antioquia)	25.463	0,0	Choachí (Cundinamarca)	42.000	4,0
Entrerriños (Antioquia)	26.775	-0,3	El Carmen de Viboral (Antioquia)	40.843	0,6
Facatativá (Cundinamarca)	28.300	0,0	El Santuario (Antioquia)	38.750	0,0
Guarne (Antioquia)	26.130	0,0	Entrerriños (Antioquia)	42.993	1,7
La Ceja (Antioquia)	26.473	0,0	Garzón (Huila)	42.300	-0,8
La Dorada (Caldas)	27.150	0,0	Granada (Meta)	42.913	0,6
La Unión (Antioquia)	27.223	1,0	Guarne (Antioquia)	41.743	0,0
Marinilla (Antioquia)	25.948	-0,2	Ibagué (Tolima)	46.667	-1,0
Medellín (Antioquia)	27.678	0,0	Ipiales (Nariño)	41.645	0,0
Montería (Córdoba)	29.125	-0,3	La Plata (Huila)	41.867	0,0
Pitalito (Huila)	29.325	-0,9	La Unión (Valle del Cauca)	41.063	-0,7
Pupiales (Nariño)	27.400	0,0	La Virginia (Risaralda)	46.400	2,6
Rionegro (Antioquia)	26.792	-0,8	Lebrija (Santander)	44.333	-2,2
San Pedro de los Milagros (Antioquia)	27.377	0,3	Magangué (Bolívar)	50.667	-1,3
San Vicente Ferrer (Antioquia)	25.025	0,6	Manizales (Caldas)	43.517	-3,5
Santa Marta (Magdalena)	29.867	-1,1	Marinilla (Antioquia)	39.693	-0,3
Santa Rosa de Osos (Antioquia)	26.980	-2,7	Marsella (Risaralda)	44.720	0,1
Sonsón (Antioquia)	26.978	-0,3	Medellín (Antioquia)	44.921	2,4
Tunja (Boyacá)	28.833	0,0	Pamplona (Norte de Santander)	43.167	-3,0
Túquerres (Nariño)	27.800	1,7	Peñol (Antioquia)	39.333	0,9
Valledupar (Cesar)	29.667	1,1	Pereira (Risaralda)	44.925	0,5
Yarumal (Antioquia)	26.780	0,0	Pitalito (Huila)	43.500	-1,0
Rafaga 4 Ec, 250 centímetros cúbicos			Rionegro (Antioquia)	42.240	1,9
Agustín Codazzi (Cesar)	10.000	0,0	Riosucio (Caldas)	45.317	-1,6
Barranquilla (Atlántico)	9.625	-1,3	Roldanillo (Valle del Cauca)	43.363	-0,7
Cereté (Córdoba)	8.417	0,0	San Pedro de los Milagros (Antioquia)	42.990	0,0
El Carmen de Bolívar (Bolívar)	10.000	5,3	San Sebastián de Mariquita (Tolima)	45.750	-1,3
Galeras (Sucre)	9.000	0,0	San Vicente de Chucurí (Santander)	47.625	0,0
Girardot (Cundinamarca)	9.367	-14,1	San Vicente Ferrer (Antioquia)	41.667	-0,3
Guarne (Antioquia)	7.850	0,0	Santa Marta (Magdalena)	48.267	6,3
La Ceja (Antioquia)	8.417	0,0	Santa Rosa de Cabal (Risaralda)	43.967	0,2
La Dorada (Caldas)	7.820	0,0	Santa Rosa de Osos (Antioquia)	44.194	0,5
La Unión (Antioquia)	8.917	5,9	Túquerres (Nariño)	41.000	0,6
Medellín (Antioquia)	9.230	0,9			

**Cuadro 3. Insumos agrícolas. Precios de insecticidas, acaricidas y nematocidas (conclusión)
2017 (abril)**

Productos y mercados	Precio medio abril	Variación porcentual	Productos y mercados	Precio medio abril	Variación porcentual
Regent Sc 200, 240 centímetros cúbicos (continuación)			Roxion 40 Ec, 250 centímetros cúbicos (continuación)		
Valledupar (Cesar)	49.267	-1,3	Sonsón (Antioquia)	7.833	4,4
Villanueva (Casanare)	50.110	0,4	Tibaná (Boyacá)	8.833	1,9
Villavicencio (Meta)	46.900	4,8	Tunja (Boyacá)	8.333	0,0
Viterbo (Caldas)	44.800	1,1	Ventaquemada (Boyacá)	8.167	0,0
Yopal (Casanare)	45.633	n.d.	Villapinzón (Cundinamarca)	8.167	2,1
Roxion 40 Ec, 1 litro			Vertimec 1,8% EC, 1 litro		
Bogotá, D. C.	30.529	1,4	Belén de Umbría (Risaralda)	193.113	-0,1
Cáqueza (Cundinamarca)	31.333	0,0	Bogotá, D. C.	192.367	-1,3
Cartago (Valle del Cauca)	29.007	0,0	Cajamarca (Tolima)	188.200	-1,6
Chocontá (Cundinamarca)	29.000	0,0	Campoalegre (Huila)	207.300	-0,7
Corozal (Sucre)	30.667	-2,1	Fresno (Tolima)	190.433	0,5
El Carmen de Viboral (Antioquia)	28.114	-0,3	Ibagué (Tolima)	198.600	0,3
El Rosal (Cundinamarca)	28.700	-0,5	La Unión (Valle del Cauca)	194.868	0,6
El Santuario (Antioquia)	25.750	7,3	Pereira (Risaralda)	197.917	0,0
Facatativá (Cundinamarca)	29.633	0,0	Pitalito (Huila)	207.767	0,0
Funza (Cundinamarca)	30.300	3,6	Roldanillo (Valle del Cauca)	198.600	0,0
Garagoa (Boyacá)	31.333	4,1	San Sebastián		
Marinilla (Antioquia)	27.681	0,5	de Mariquita (Tolima)	185.250	-3,8
Medellín (Antioquia)	28.800	2,5	Socorro (Santander)	204.000	3,1
Peñol (Antioquia)	27.167	1,2	Vertimec 1,8% EC, 100 centímetros cúbicos		
Piendamó (Cauca)	34.250	-0,7	Algeciras (Huila)	22.675	-1,1
Popayán (Cauca)	32.433	-1,7	Belén de Umbría (Risaralda)	23.100	0,3
Samacá (Boyacá)	29.575	1,2	Cajamarca (Tolima)	22.833	0,1
San Vicente Ferrer (Antioquia)	29.700	0,0	Cartago (Valle del Cauca)	23.207	6,6
Sibaté (Cundinamarca)	30.140	6,1	Chiquinquirá (Boyacá)	21.767	1,6
Sincelejo (Sucre)	29.750	0,2	Fómeque (Cundinamarca)	24.333	4,3
Subachoque (Cundinamarca)	28.833	0,0	Fresno (Tolima)	23.000	0,0
Tunja (Boyacá)	29.340	4,1	Ibagué (Tolima)	23.560	1,3
Ventaquemada (Boyacá)	28.667	3,0	La Plata (Huila)	22.500	0,0
Villapinzón (Cundinamarca)	27.750	2,8	La Unión (Valle del Cauca)	21.975	0,1
Roxion 40 Ec, 250 centímetros cúbicos			Marinilla (Antioquia)	21.475	1,8
Andes (Antioquia)	9.750	-4,9	Pereira (Risaralda)	22.983	0,0
Aquitania (Boyacá)	9.000	9,3	Piendamó (Cauca)	22.333	0,8
Bogotá, D. C.	9.250	-4,3	Pitalito (Huila)	23.825	-0,5
Cartago (Valle del Cauca)	10.375	0,0	Roldanillo (Valle del Cauca)	22.525	0,1
Chocontá (Cundinamarca)	8.833	3,9	San Bernardo (Cundinamarca)	21.960	0,4
Corozal (Sucre)	9.000	0,0	Santa Rosa de Cabal (Risaralda)	23.025	0,1
El Carmen de Bolívar (Bolívar)	9.667	0,0	Sibaté (Cundinamarca)	22.425	1,8
El Carmen de Viboral (Antioquia)	8.067	2,1	Socorro (Santander)	22.833	4,9
El Santuario (Antioquia)	7.625	3,4	Vertimec 1,8% EC, 250 centímetros cúbicos		
Guarne (Antioquia)	8.333	0,0	Algeciras (Huila)	55.800	0,2
Guateque (Boyacá)	10.000	7,9	Cajamarca (Tolima)	55.425	0,0
Ipiales (Nariño)	9.070	0,0	Calí (Valle del Cauca)	57.400	-0,7
La Ceja (Antioquia)	8.163	0,0	Fresno (Tolima)	55.667	0,6
Magangué (Bolívar)	10.000	0,0	Garzón (Huila)	55.367	1,6
Marinilla (Antioquia)	7.848	0,0	Ibagué (Tolima)	58.675	2,1
Medellín (Antioquia)	8.600	0,0	La Unión (Valle del Cauca)	52.698	0,7
Peñol (Antioquia)	7.625	-2,7	Medellín (Antioquia)	54.700	0,0
Ramiriquí (Boyacá)	9.000	10,2	Pitalito (Huila)	55.833	-2,6
Samacá (Boyacá)	9.000	8,0	Rionegro (Antioquia)	53.600	1,4
San Vicente de Chucurí (Santander)	9.667	1,8	Roldanillo (Valle del Cauca)	50.975	-0,5
San Vicente Ferrer (Antioquia)	7.967	0,4	San Sebastián de Mariquita (Tolima)	55.500	-0,4
Santa Bárbara (Antioquia)	9.025	-2,2	Santa Rosa de Cabal (Risaralda)	54.767	0,0
Sincelejo (Sucre)	8.950	0,0			
Sogamoso (Boyacá)	8.433	4,1			

n.d. No determinado.

* El precio correspondiente a marzo fue modificado en el presente reporte ante la inclusión de datos que se encontraban en verificación.



Herbicidas

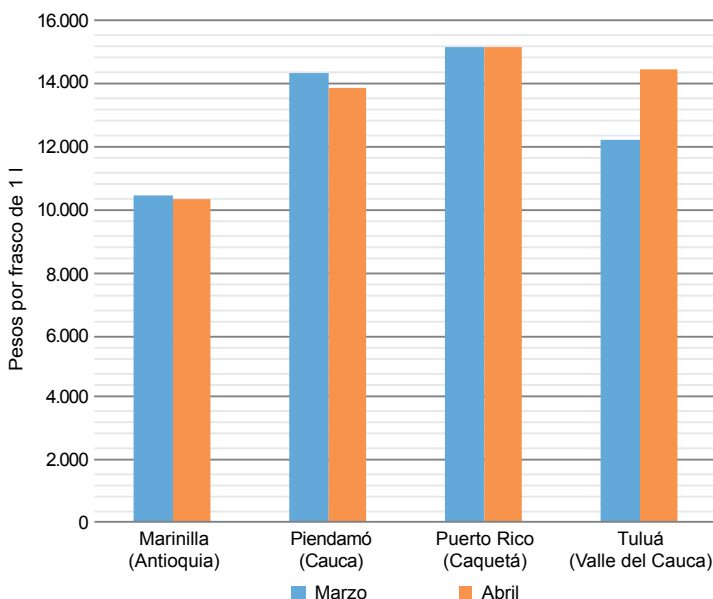


Fuente: DANE

En el mes de abril, el comportamiento del precio del Glifosol por frasco de 1 litro fue al alza en 36 de los 49 mercados reportados. Se destacó el mercado de Tuluá (Valle del Cauca), en donde el precio subió un 18,5%, pues pasó de \$12.267 a \$14.533; sin embargo, el precio más

alto lo presentó el mercado de Puerto Rico (Caquetá), con \$15.167. Por otro lado, el mercado de Marinilla (Antioquia) reportó el precio más bajo, con \$10.333.

Gráfico 6. Precios del Glifosol, por frasco de 1 litro 2017 (marzo-abril)



Fuente: SIPSA-DANE-Ministerio de Agricultura y Desarrollo Rural.

Cuadro 4. Insumos agrícolas. Precios de herbicidas 2017 (abril)

Productos y mercados	Precio medio abril	Variación porcentual
Actinic 200 SL, 1 litro		
Choachí (Cundinamarca)	16.667	1,0
El Doncello (Caquetá)	18.167	0,4
Florencia (Caquetá)	16.000	0,0
Puerto Rico (Caquetá)	16.875	0,0
Zipacquirá (Cundinamarca)	15.867	0,0
Afalon 50 Wp, 500 gramos		
Ábrego (Norte de Santander)	36.000	0,5
Bogotá, D. C.	37.440	-0,6
Cajamarca (Tolima)	38.500	1,3
Cali (Valle del Cauca)	38.233	1,0
Cáqueza (Cundinamarca)	39.250	0,6
Chipaque (Cundinamarca)	38.400	-1,0
Chitagá (Norte de Santander)	35.000	-2,8
Choachí (Cundinamarca)	39.000	1,7
Cota (Cundinamarca)	35.667	0,0
Cúcuta (Norte de Santander)	36.533	0,0
Duitama (Boyacá)	34.833	0,0
El Carmen de Viboral (Antioquia)	33.833	1,3
El Rosal (Cundinamarca)	36.933	0,0
El Santuario (Antioquia)	31.750	1,6
Facatativá (Cundinamarca)	38.700	3,8
Funza (Cundinamarca)	37.000	4,7
Fusagasugá (Cundinamarca)	38.500	-3,8
Madrid (Cundinamarca)	38.167	-4,0
Marinilla (Antioquia)	32.633	0,0
Medellín (Antioquia)	34.783	2,0
Ocaña (Norte de Santander)	36.000	0,0
Pamplona (Norte de Santander)	38.500	0,0
Samacá (Boyacá)	35.600	2,2
Sibaté (Cundinamarca)	38.480	0,3
Sogamoso (Boyacá)	35.200	2,0
Subachoque (Cundinamarca)	36.833	-0,5
Tunja (Boyacá)	34.000	0,0

Productos y mercados	Precio medio abril	Variación porcentual
Afalon 50 Wp, 500 gramos (continuación)		
Valledupar (Cesar)	43.100	0,5
Villapinzón (Cundinamarca)	32.875	0,0
Zipacquirá (Cundinamarca)	37.300	0,0
Ally Xp, 15 gramos		
Medellín (Antioquia)	13.103	0,0
Pitalito (Huila)	13.700	-1,2
Santa Rosa de Cabal (Risaralda)	12.300	0,0
Túquerres (Nariño)	14.000	1,2
Amina 720 SL, 1 litro		
Cajamarca (Tolima)	12.275	-1,8
Granada (Meta)	12.000	3,2
Marsella (Risaralda)	12.033	-1,1
Paz de Ariporo (Casanare)	16.500	0,0
Pereira (Risaralda)	12.433	0,0
Atrazina 80% WP, 1 kilogramo		
Ábrego (Norte de Santander)	15.375	2,5
Algeciras (Huila)	16.600	2,5
Bogotá, D. C.	16.348	-1,8
Cajamarca (Tolima)	16.867	0,0
Cartagena de Indias (Bolívar)	17.848	0,0
Choachí (Cundinamarca)	17.500	2,9
Fómeque (Cundinamarca)	16.333	3,2
Fusagasugá (Cundinamarca)	16.333	-1,0
Garzón (Huila)	15.450	0,0
Granada (Meta)	16.203	2,7
Lorica (Córdoba)	16.833	0,0
Málaga (Santander)	19.167	3,6
Pamplona (Norte de Santander)	16.625	-1,2
Pitalito (Huila)	16.150	-1,1
San Gil (Santander)	16.667	2,0

**Cuadro 4. Insumos agrícolas. Precios de herbicidas (continuación)
2017 (abril)**

Productos y mercados	Precio medio abril	Variación porcentual	Productos y mercados	Precio medio abril	Variación porcentual
Atrazina 80% WP, 1 kilogramo (continuación)			Combatran SI, 1 litro (continuación)		
San Vicente de Chucurí (Santander)	17.000	-1,0	Montería (Córdoba)	31.167	0,0
Sibaté (Cundinamarca)	15.675	1,6	Sincelejo (Sucre)	30.360	2,0
Tibaná (Boyacá)	16.233	0,0	Valledupar (Cesar)	32.750	2,3
Tuluá (Valle del Cauca)	16.033	0,4	Combatran SI, 20 litros		
Túquerres (Nariño)	15.667	1,1	Barranquilla (Atlántico)	550.048	0,4
Valledupar (Cesar)	17.400	0,0	Cartagena de Indias (Bolívar)	527.791	0,0
Basagran SI, 1 litro			Montería (Córdoba)	461.667	1,8
Espinal (Tolima)	69.250	-2,9	Sincelejo (Sucre)	478.500	1,6
Lérida (Tolima)	66.917	-1,1	Valledupar (Cesar)	485.400	0,8
Zipaquirá (Cundinamarca)	73.900	0,0	Combatran SI, 4 litros		
Calliquat, 1 litro			Barranquilla (Atlántico)	122.833	0,0
Cúcuta (Norte de Santander)	12.967	-6,7	Bosconia (Cesar)	118.655	-0,4
Granada (Meta)	14.533	0,0	Cartagena de Indias (Bolívar)	123.659	-0,6
Manizales (Caldas)	13.083	0,0	Corozal (Sucre)	126.667	-0,7
Campero 304 SI, 1 litro			El Carmen de Bolívar (Bolívar)	131.667	2,6
Galeras (Sucre)	26.333	-1,3	Fundación (Magdalena)	119.825	1,4
Girardot (Cundinamarca)	26.533	-3,5	Magangué (Bolívar)	128.333	2,7
Montería (Córdoba)	25.250	-0,5	Montería (Córdoba)	117.000	0,0
Yarumal (Antioquia)	26.200	-0,6	Sincelejo (Sucre)	117.667	1,3
Cerillo SI, 1 litro			Valledupar (Cesar)	126.667	0,6
Ábrego (Norte de Santander)	12.333	0,0	Combo, 267 centímetros cúbicos		
Algeciras (Huila)	15.125	0,0	Barranquilla (Atlántico)	30.440	0,0
Cajamarca (Tolima)	16.150	6,3	Bogotá, D. C.	29.840	1,1
Cúcuta (Norte de Santander)	12.767	-2,9	Bosconia (Cesar)	30.553	0,8
El Carmen de Viboral (Antioquia)	13.967	1,7	Fresno (Tolima)	28.750	-0,9
Florencia (Cauquetá)	16.000	1,1	Fundación (Magdalena)	30.733	0,2
Fresno (Tolima)	15.125	-0,3	Granada (Meta)	29.833	n.d.
Granada (Meta)	14.667	n.d.	Lérida (Tolima)	28.029	-1,0
Ipiales (Nariño)	14.750	0,1	Manizales (Caldas)	31.383	0,0
La Ceja (Antioquia)	15.333	5,7	Medellín (Antioquia)	29.280	1,9
Peñol (Antioquia)	12.925	0,0	Saldaña (Tolima)	27.601	0,0
Rionegro (Antioquia)	13.375	-0,9	Trinidad (Casanare)	33.333	n.d.
San Bernardo (Cundinamarca)	14.525	1,4	Valledupar (Cesar)	32.500	-0,9
San Sebastián de Mariquita (Tolima)	15.125	1,7	Credit 480 SI, 1 litro		
San Vicente Ferrer (Antioquia)	13.600	0,5	Bogotá, D. C.	13.343	1,0
Silos (Norte de Santander)	15.667	0,0	Paz de Ariporo (Casanare)	15.667	0,0
Sincelejo (Sucre)	14.333	8,2	Popayán (Cauca)	13.667	0,0
Villavicencio (Meta)	15.533	0,0	Crosser SI, 1 litro		
Cerillo SI, 4 litros			Aguachica (Cesar)	12.433	0,0
Algeciras (Huila)	57.625	0,9	Agustín Codazzi (Cesar)	13.667	2,5
Cajamarca (Tolima)	58.675	0,9	Barranquilla (Atlántico)	13.218	0,2
Fresno (Tolima)	57.875	-1,9	Bosconia (Cesar)	12.667	5,6
Granada (Meta)	54.333	n.d.	Cartagena de Indias (Bolívar)	12.743	0,0
Villavicencio (Meta)	56.667	-1,7	El Carmen de Bolívar (Bolívar)	13.400	2,3
Cerrero 200 SI, 1 litro			El Doncello (Cauquetá)	14.150	7,2
Ábrego (Norte de Santander)	10.571	0,0	Florencia (Cauquetá)	13.500	0,9
Aguachica (Cesar)	12.625	2,4	Fresno (Tolima)	12.000	0,0
Chinácota (Norte de Santander)	13.333	-1,2	Galeras (Sucre)	12.667	0,0
Chitagá (Norte de Santander)	12.667	1,3	Granada (Meta)	13.350	1,6
El Carmen de Bolívar (Bolívar)	13.750	0,0	Magangué (Bolívar)	13.167	-1,0
Garzón (Huila)	15.433	2,2	Medellín (Antioquia)	12.500	-0,5
Ocaña (Norte de Santander)	11.000	0,0	Montería (Córdoba)	12.750	-1,9
Pamplona (Norte de Santander)	11.500	2,2	Paz de Ariporo (Casanare)	14.500	0,0
Peñol (Antioquia)	11.625	-4,1	Sincelejo (Sucre)	12.983	-3,1
Pitalito (Huila)	15.100	0,0	Trinidad (Casanare)	15.000	0,0
Sincelejo (Sucre)	13.650	0,0	Valledupar (Cesar)	12.867	-0,3
Clincher Ec, 1 litro			Villanueva (Casanare)	12.667	0,0
Lérida (Tolima)	90.850	-2,1	Yopal (Casanare)	13.667	-6,8
Saldaña (Tolima)	84.555	2,0	Crosser SI, 20 litros		
Valledupar (Cesar)	105.333	1,0	Bosconia (Cesar)	198.703	1,4
Combatran SI, 1 litro			Cartagena de Indias (Bolívar)	208.075	0,0
Barranquilla (Atlántico)	33.075	1,2	Florencia (Cauquetá)	203.000	0,9
Bosconia (Cesar)	30.805	-0,6	Granada (Meta)	223.067	-4,1
Cartagena de Indias (Bolívar)	30.891	-0,8	Lorica (Córdoba)	190.000	-2,6
El Carmen de Bolívar (Bolívar)	35.000	5,0	Crosser SI, 4 litros		
Fundación (Magdalena)	32.167	2,1	Aguachica (Cesar)	47.500	-0,3
Magangué (Bolívar)	34.333	3,0	Barranquilla (Atlántico)	50.578	0,7
			Cartagena de Indias (Bolívar)	47.894	0,0
			Corozal (Sucre)	48.667	0,0



**Cuadro 4. Insumos agrícolas. Precios de herbicidas (continuación)
2017 (abril)**

Productos y mercados	Precio medio abril	Variación porcentual	Productos y mercados	Precio medio abril	Variación porcentual
Crosser SI, 4 litros (continuación)			Esteron 47 Ec, 1 litro (continuación)		
El Carmen de Bolívar (Bolívar)	49.800	0,0	Montería (Córdoba)	17.833	0,0
El Doncello (Caquetá)	52.667	2,3	Sogamoso (Boyacá)	18.500	2,8
Florencia (Caquetá)	50.600	0,2	Subachoque (Cundinamarca)	17.167	0,0
Galeras (Sucre)	47.333	-2,1	Villapinzón (Cundinamarca)	16.833	0,0
Granada (Meta)	49.825	1,5	Esteron 47 Ec, 4 litros		
Lorica (Córdoba)	44.667	0,0	Bogotá, D. C.	64.667	-3,0
Magangué (Bolívar)	48.333	-1,0	Magangué (Bolívar)	71.000	2,4
Montería (Córdoba)	48.000	1,4	Montería (Córdoba)	67.875	0,0
Paz de Ariporo (Casanare)	55.667	-7,2	Faena 480 SI, 1 litro		
Valledupar (Cesar)	48.375	1,2	Ábrego (Norte de Santander)	11.071	0,0
Cuspide 480 SI, 1 litro			Bogotá, D. C.	15.600	-1,9
Algeciras (Huila)	13.000	6,1	Cajamarca (Tolima)	15.033	4,8
Belén de Umbría (Risaralda)	11.900	0,0	Florencia (Caquetá)	16.125	5,2
Cajamarca (Tolima)	11.475	0,0	Girardot (Cundinamarca)	15.075	1,2
Espinal (Tolima)	12.200	1,7	Ibagué (Tolima)	15.000	1,7
Fresno (Tolima)	11.375	0,4	Pitalito (Huila)	15.300	9,3
Granada (Meta)	12.400	n.d.	Faena 480 SI, 4 litros		
Ibagué (Tolima)	12.367	3,1	Ábrego (Norte de Santander)	40.400	0,0
Magangué (Bolívar)	12.200	0,0	Florencia (Caquetá)	52.750	0,7
Pitalito (Huila)	11.120	1,5	Girardot (Cundinamarca)	53.267	-2,7
San Bernardo (Cundinamarca)	11.667	0,0	Ibagué (Tolima)	54.250	-0,2
San Sebastián de Mariquita (Tolima)	11.667	1,4	Pitalito (Huila)	54.600	9,6
Sincelejo (Sucre)	11.375	-1,7	Finale SI, 1 litro		
Cuspide 480 SI, 4 litros			Belén de Umbría (Risaralda)	45.325	1,3
Algeciras (Huila)	45.000	0,7	Cali (Valle del Cauca)	52.867	3,2
Belén de Umbría (Risaralda)	45.000	8,4	Cartago (Valle del Cauca)	46.020	-0,9
Cajamarca (Tolima)	40.667	0,0	Fresno (Tolima)	43.800	-8,8
Fresno (Tolima)	41.450	1,1	Granada (Meta)	44.023	0,9
Granada (Meta)	39.500	n.d.	Ibagué (Tolima)	45.650	-3,1
Ibagué (Tolima)	43.583	1,4	La Unión (Valle del Cauca)	44.826	1,1
Magangué (Bolívar)	43.667	0,8	Manizales (Caldas)	45.500	-0,5
Pitalito (Huila)	43.425	-0,5	Palmira (Valle del Cauca)	45.333	0,0
San Sebastián de Mariquita (Tolima)	42.667	-0,8	Pereira (Risaralda)	45.450	0,0
Sincelejo (Sucre)	42.200	-1,3	Roldanillo (Valle del Cauca)	45.545	1,9
Estelar 480 SI, 1 litro			Santa Rosa de Cabal (Risaralda)	45.375	-0,5
Bogotá, D. C.	16.500	10,0	Viterbo (Caldas)	45.417	-2,1
Buesaco (Nariño)	17.167	6,2	Flex SI, 250 centímetros cúbicos		
El Carmen de Viboral (Antioquia)	16.725	2,9	Cajamarca (Tolima)	41.025	0,0
El Santuario (Antioquia)	13.500	2,8	El Santuario (Antioquia)	36.000	6,9
Florencia (Caquetá)	19.000	0,0	Ibagué (Tolima)	42.420	0,0
Guarne (Antioquia)	18.500	0,0	Marinilla (Antioquia)	37.160	-0,3
Marinilla (Antioquia)	16.940	4,5	Peñol (Antioquia)	35.833	0,9
Medellín (Antioquia)	18.000	2,9	Gesaprim Nueve-0 90 Wg, 1 kilogramo		
Pupiales (Nariño)	19.167	0,0	Cajamarca (Tolima)	32.125	0,9
San Vicente Ferrer (Antioquia)	18.700	1,4	Chiquinquirá (Boyacá)	27.967	0,0
Túquerres (Nariño)	15.650	1,8	Espinal (Tolima)	31.567	1,6
EstelarTM 1280 SL, 1 litro			Glifocafe, 1 litro		
Algeciras (Huila)	19.667	0,9	Agustín Codazzi (Cesar)	15.400	5,0
Barranquilla (Atlántico)	19.828	-0,1	Belén de Umbría (Risaralda)	14.250	27,2
Bogotá, D. C.	19.360	1,0	Marsella (Risaralda)	13.050	9,1
Chitagá (Norte de Santander)	19.000	0,0	Riosucio (Caldas)	14.717	17,3
El Carmen de Bolívar (Bolívar)	19.667	-1,7	Glifolaq 480 SI, 1 litro		
Garzón (Huila)	19.600	-0,3	Belén de Umbría (Risaralda)	12.750	1,3
Ipiales (Nariño)	19.800	-0,4	Buesaco (Nariño)	17.500	0,0
La Plata (Huila)	18.900	1,6	Marsella (Risaralda)	13.113	-0,6
Pamplona (Norte de Santander)	20.000	2,6	Glifosol SI, 1 litro		
Piendamó (Cauca)	18.133	0,4	Ábrego (Norte de Santander)	11.833	7,6
Popayán (Cauca)	18.000	0,4	Aguachica (Cesar)	13.333	2,6
Santander de Quilichao (Cauca)	19.833	0,0	Belén de Umbría (Risaralda)	12.833	-2,3
EstelarTM 1280 SL, 4 litros			Bogotá, D. C.	13.500	0,0
Algeciras (Huila)	75.000	0,0	Buesaco (Nariño)	12.833	6,1
Barranquilla (Atlántico)	76.745	-0,6	Cali (Valle del Cauca)	12.950	3,8
Bogotá, D. C.	74.700	-0,3	Cáqueza (Cundinamarca)	13.250	1,9
La Plata (Huila)	73.133	0,0	Cartago (Valle del Cauca)	13.538	7,5
Neiva (Huila)	75.033	3,3	Caucasia (Antioquia)	12.108	-2,0
Popayán (Cauca)	67.000	-0,3	Chipaqué (Cundinamarca)	13.400	1,5
Esteron 47 Ec, 1 litro					
Bogotá, D. C.	16.500	-1,0			
Chocontá (Cundinamarca)	16.833	2,0			
Magangué (Bolívar)	18.667	0,0			

**Cuadro 4. Insumos agrícolas. Precios de herbicidas (continuación)
2017 (abril)**

Productos y mercados	Precio medio abril	Variación porcentual	Productos y mercados	Precio medio abril	Variación porcentual
Glifosol SI, 1 litro (continuación)			Glyphogan 480 SI, 4 litros (continuación)		
Chitagá (Norte de Santander)	12.667	-2,6	Galeras (Sucre)	45.000	-1,1
Choachí (Cundinamarca)	13.500	1,3	Ocaña (Norte de Santander)	38.500	-0,4
Chocontá (Cundinamarca)	13.000	-2,5	Goal 2 Ec, 250 centímetros cúbicos		
Corinto (Cauca)	13.500	3,1	Algeciras (Huila)	28.750	1,3
Cúcuta (Norte de Santander)	12.833	7,4	Anserma (Caldas)	31.517	3,3
El Carmen de Viboral (Antioquia)	11.963	7,2	Aquitania (Boyacá)	26.767	2,6
Florencia (Caquetá)	13.433	0,0	Belén de Umbría (Risaralda)	31.833	-1,7
Fusagasugá (Cundinamarca)	12.167	1,4	Chitagá (Norte de Santander)	29.000	-3,3
Garagoa (Boyacá)	14.033	7,7	Santa Rosa de Cabal (Risaralda)	33.017	0,3
Granada (Meta)	13.800	8,3	Socorro (Santander)	27.667	0,0
Guadalajara de Buga (Valle del Cauca)	13.117	0,9	Sogamoso (Boyacá)	26.200	0,0
Ibagué (Tolima)	14.500	12,8	Tunja (Boyacá)	23.333	0,0
Jamundí (Valle del Cauca)	14.167	2,4	Gramafin SI, 1 litro		
La Unión (Valle del Cauca)	13.240	10,3	Ábrego (Norte de Santander)	11.167	0,0
Málaga (Santander)	15.000	3,4	Agustín Codazzi (Cesar)	14.667	1,1
Manizales (Caldas)	12.583	1,8	Arauca (Arauca)	15.667	-5,1
Marinilla (Antioquia)	10.333	-1,6	Barranquilla (Atlántico)	14.633	-8,3
Marsella (Risaralda)	13.375	8,7	Cartagena de Indias (Bolívar)	14.592	0,0
Medellín (Antioquia)	12.108	1,7	Chiquinquirá (Boyacá)	13.400	0,0
Ocaña (Norte de Santander)	11.875	5,6	Corozal (Sucre)	13.000	-1,9
Pamplona (Norte de Santander)	12.960	4,3	Cúcuta (Norte de Santander)	13.267	0,8
Pasto (Nariño)	11.133	1,5	El Carmen de Bolívar (Bolívar)	14.500	0,0
Peñol (Antioquia)	11.400	0,2	El Carmen de Viboral (Antioquia)	12.933	0,5
Piendamó (Cauca)	13.875	-3,6	El Doncello (Caquetá)	15.667	0,0
Pitalito (Huila)	12.900	6,2	El Santuario (Antioquia)	12.500	-3,8
Popayán (Cauca)	13.583	-3,0	Florencia (Caquetá)	15.000	1,7
Puerto Rico (Caquetá)	15.167	0,0	Fusagasugá (Cundinamarca)	12.625	1,0
Rionegro (Santander)	14.750	8,3	Galeras (Sucre)	13.333	0,0
Riosucio (Caldas)	13.233	7,0	Girardot (Cundinamarca)	13.900	-4,8
Roldanillo (Valle del Cauca)	13.233	6,9	Granada (Meta)	13.675	-1,6
San Bernardo (Cundinamarca)	11.833	0,0	Guarne (Antioquia)	13.260	1,3
Santa Rosa de Cabal (Risaralda)	13.300	4,1	Ibagué (Tolima)	14.400	2,9
Santander de Quilichao (Cauca)	14.075	4,1	La Dorada (Caldas)	14.188	-1,7
Sibundoy (Putumayo)	13.500	0,0	La Plata (Huila)	13.300	0,0
Silos (Norte de Santander)	14.000	2,8	La Unión (Antioquia)	13.427	0,0
Tuluá (Valle del Cauca)	14.533	18,5	Lorica (Córdoba)	13.667	0,0
Tunja (Boyacá)	12.767	0,0	Magangué (Bolívar)	14.167	0,0
Túquerres (Nariño)	11.900	0,8	Marinilla (Antioquia)	12.467	-1,6
Villapinzón (Cundinamarca)	12.000	1,4	Medellín (Antioquia)	13.160	0,0
Glifosol SI, 4 litros			Montería (Córdoba)	13.333	0,0
Aguachica (Cesar)	43.333	1,6	Ocaña (Norte de Santander)	11.800	0,0
Buesaco (Nariño)	44.000	2,7	Paz de Ariporo (Casanare)	16.500	1,0
Cali (Valle del Cauca)	45.450	2,3	Peñol (Antioquia)	12.625	0,0
Cartago (Valle del Cauca)	46.788	5,4	Pitalito (Huila)	13.540	-0,7
Corinto (Cauca)	46.667	2,6	Puerto Rico (Caquetá)	15.000	0,0
Cúcuta (Norte de Santander)	40.967	2,4	Rionegro (Antioquia)	14.567	2,6
Granada (Meta)	47.000	17,8	San Gil (Santander)	13.467	0,0
Guadalajara de Buga (Valle del Cauca)	44.900	1,3	San Pedro de los Milagros (Antioquia)	13.450	-0,5
Ibagué (Tolima)	54.300	11,7	San Vicente Ferrer (Antioquia)	13.120	-1,5
Marsella (Risaralda)	46.500	4,6	Santa Marta (Magdalena)	14.708	-0,6
Ocaña (Norte de Santander)	42.333	9,5	Sibaté (Cundinamarca)	13.620	3,6
Pamplona (Norte de Santander)	42.433	-0,5	Sincelejo (Sucre)	12.440	-1,4
Pasto (Nariño)	38.967	0,0	Sonsón (Antioquia)	13.445	0,0
Pereira (Risaralda)	45.725	4,6	Tunja (Boyacá)	15.133	0,9
Pitalito (Huila)	45.180	3,6	Valledupar (Cesar)	14.829	1,0
Popayán (Cauca)	48.667	-2,0	Yarumal (Antioquia)	13.718	3,0
Roldanillo (Valle del Cauca)	45.917	8,4	Yopal (Casanare)	15.867	-11,9
San Alberto (Cesar)	49.667	8,8	Gramafin SI, 4 litros		
Santander de Quilichao (Cauca)	50.125	3,8	Ábrego (Norte de Santander)	40.667	-3,2
Sibundoy (Putumayo)	44.000	0,0	Aguachica (Cesar)	48.333	-2,4
Silos (Norte de Santander)	44.750	4,7	Agustín Codazzi (Cesar)	54.800	0,6
Tuluá (Valle del Cauca)	47.333	9,2	Araucita (Arauca)	43.667	-0,8
Túquerres (Nariño)	40.400	1,0	Cartagena de Indias (Bolívar)	55.136	0,9
Villanueva (Casanare)	43.667	-0,8	Corozal (Sucre)	51.333	0,0
Villavicencio (Meta)	42.667	0,0	Cúcuta (Norte de Santander)	41.000	1,7
Glyphogan 480 SI, 1 litro			El Carmen de Bolívar (Bolívar)	53.500	0,0
Ábrego (Norte de Santander)	10.200	2,0	El Doncello (Caquetá)	55.000	0,0
Cartago (Valle del Cauca)	14.220	0,0	Florencia (Caquetá)	52.800	0,8
Galeras (Sucre)	12.333	2,8	Girardot (Cundinamarca)	52.175	-1,2
La Unión (Valle del Cauca)	13.113	0,8	Granada (Meta)	48.250	-6,3
Sibundoy (Putumayo)	14.167	0,0	La Dorada (Caldas)	53.443	1,6
Glyphogan 480 SI, 4 litros			Lorica (Córdoba)	52.000	0,0
Ábrego (Norte de Santander)	38.000	0,0			



**Cuadro 4. Insumos agrícolas. Precios de herbicidas (continuación)
2017 (abril)**

Productos y mercados	Precio medio abril	Variación porcentual	Productos y mercados	Precio medio abril	Variación porcentual
Gramafin SL, 4 litros (continuación)			Gramoxone SL, 1 litro (continuación)		
Magangué (Bolívar)	54.000	-0,7	Tibaná (Boyacá)	17.567	0,0
Montería (Córdoba)	52.667	0,6	Tunja (Boyacá)	17.000	0,5
Ocaña (Norte de Santander)	41.000	0,0	Túquerres (Nariño)	17.333	0,0
Paz de Ariporo (Casanare)	57.250	-0,4	Valledupar (Cesar)	19.400	0,0
Pitalito (Huila)	51.550	0,0	Villapinzón (Cundinamarca)	16.250	1,6
San Gil (Santander)	48.500	0,3	Villavicencio (Meta)	19.060	2,5
Santa Marta (Magdalena)	53.667	-2,9	Yarumal (Antioquia)	16.182	-1,5
Saravena (Arauca)	45.000	0,0	Gramoxone SL, 4 litros		
Sincelejo (Sucre)	48.800	0,9	Aguachica (Cesar)	64.000	-2,0
Valledupar (Cesar)	54.833	1,9	Algeciras (Huila)	70.667	0,5
Yopal (Casanare)	50.833	-15,3	Bogotá, D. C.	63.643	-1,3
Gramoxone SL, 1 litro			Cajamarca (Tolima)	70.025	0,0
Ábrego (Norte de Santander)	16.167	2,6	Cali (Valle del Cauca)	76.200	0,6
Aguachica (Cesar)	18.325	0,3	Campoalegre (Huila)	70.533	0,4
Algeciras (Huila)	18.300	-0,7	Corinto (Cauca)	70.167	-1,5
Aquitania (Boyacá)	17.100	0,6	Cúcuta (Norte de Santander)	60.700	4,9
Bogotá, D. C.	16.941	-0,9	El Doncello (Caquetá)	72.233	0,2
Buesaco (Nariño)	18.833	-0,9	El Paujil (Caquetá)	71.633	0,0
Cajamarca (Tolima)	18.250	-0,3	Florencia (Caquetá)	67.500	-1,5
Cali (Valle del Cauca)	19.400	2,2	Granada (Meta)	63.100	-3,2
Campoalegre (Huila)	18.433	4,9	Lorica (Córdoba)	67.750	0,0
Cartagena de Indias (Bolívar)	20.179	-3,2	Montería (Córdoba)	67.250	0,4
Chía (Cundinamarca)	20.333	0,0	Ocaña (Norte de Santander)	60.333	-1,1
Chipaque (Cundinamarca)	17.800	2,3	Palmira (Valle del Cauca)	70.933	3,5
Chiquinquirá (Boyacá)	17.029	1,6	Pamplona (Norte de Santander)	67.933	4,0
Chocontá (Cundinamarca)	17.000	-1,0	Pitalito (Huila)	69.533	2,2
Corinto (Cauca)	18.500	0,0	Popayán (Cauca)	61.833	1,6
Cota (Cundinamarca)	17.100	0,0	Puerto López (Meta)	68.833	4,3
Duitama (Boyacá)	18.000	0,6	Puerto Rico (Caquetá)	71.000	2,2
El Carmen de Viboral (Antioquia)	16.783	4,1	Sibundoy (Putumayo)	66.000	2,3
El Doncello (Caquetá)	19.400	1,4	Sincelejo (Sucre)	67.500	3,4
El Paujil (Caquetá)	19.667	0,0	Túquerres (Nariño)	68.667	-0,5
El Rosal (Cundinamarca)	18.433	0,0	Valledupar (Cesar)	72.625	1,8
El Santuario (Antioquia)	15.567	3,8	Villanueva (Casanare)	78.667	0,9
Entrerrios (Antioquia)	16.927	0,0	Villavicencio (Meta)	69.720	2,5
Espinal (Tolima)	19.067	7,7	Yopal (Casanare)	69.333	4,3
Facatativá (Cundinamarca)	18.833	0,0	Gramuron Sc, 1 litro		
Florencia (Caquetá)	18.375	0,0	El Doncello (Caquetá)	24.533	0,0
Fómeque (Cundinamarca)	17.000	-1,9	El Paujil (Caquetá)	25.333	0,1
Fresno (Tolima)	18.375	0,2	Florencia (Caquetá)	24.500	2,1
Funza (Cundinamarca)	17.333	-6,8	Puerto Rico (Caquetá)	26.200	2,1
Fusagasugá (Cundinamarca)	17.700	1,1	Invesamina 480 SL, 1 litro		
Garzón (Huila)	18.033	0,0	Agustín Codazzi (Cesar)	12.750	4,1
Granada (Meta)	17.125	0,7	Bosconia (Cesar)	12.550	0,0
Ipiales (Nariño)	17.883	0,0	Cartagena de Indias (Bolívar)	12.090	0,0
La Mesa (Cundinamarca)	20.333	1,7	La Dorada (Caldas)	10.830	0,7
Lorica (Córdoba)	18.000	0,0	Santa Marta (Magdalena)	11.275	0,0
Magangué (Bolívar)	18.000	0,0	Sincelejo (Sucre)	11.175	0,0
Málaga (Santander)	18.667	-1,8	Valledupar (Cesar)	12.667	15,2
Marinilla (Antioquia)	15.700	-1,7	Invesamina 480 SL, 4 litros		
Medellín (Antioquia)	18.043	1,2	Agustín Codazzi (Cesar)	45.000	4,0
Montería (Córdoba)	17.883	-0,1	Bosconia (Cesar)	40.173	-0,4
Ocaña (Norte de Santander)	15.500	-2,1	Cartagena de Indias (Bolívar)	41.513	0,0
Palmira (Valle del Cauca)	18.367	1,8	La Dorada (Caldas)	37.997	0,9
Pamplona (Norte de Santander)	17.833	1,9	Santa Marta (Magdalena)	42.267	0,0
Peñol (Antioquia)	15.875	0,0	Sincelejo (Sucre)	38.250	-1,3
Pereira (Risaralda)	18.300	0,2	Valledupar (Cesar)	42.667	13,8
Pitalito (Huila)	18.167	0,0	Invesamina 720/867 SL, 1 litro		
Popayán (Cauca)	17.714	1,6	Agustín Codazzi (Cesar)	14.333	0,0
Puerto López (Meta)	19.167	0,9	Bogotá, D. C.	13.500	-4,7
Puerto Rico (Caquetá)	19.250	3,8	Cartagena de Indias (Bolívar)	14.742	0,0
Pupiales (Nariño)	18.000	0,0	El Carmen de Bolívar (Bolívar)	14.375	0,0
Rionegro (Antioquia)	16.919	1,9	Fundación (Magdalena)	14.400	0,5
Roldanillo (Valle del Cauca)	18.450	1,1	Galeras (Sucre)	12.667	0,0
Samacá (Boyacá)	16.750	-2,4	Girardot (Cundinamarca)	13.725	-2,4
San Bernardo (Cundinamarca)	18.050	2,4	Magangué (Bolívar)	13.250	0,0
San Sebastián de Mariquita (Tolima)	18.375	2,1	Montería (Córdoba)	12.700	0,0
San Vicente Ferrer (Antioquia)	16.867	-1,0	Paz de Ariporo (Casanare)	16.000	-2,0
Santander de Quilichao (Cauca)	18.825	0,3	Santa Marta (Magdalena)	14.575	0,0
Sibaté (Cundinamarca)	17.300	-0,5	Sincelejo (Sucre)	12.620	0,2
Sibundoy (Putumayo)	18.667	0,9			
Silos (Norte de Santander)	18.500	1,8			
Sincelejo (Sucre)	17.300	0,3			
Sogamoso (Boyacá)	17.433	0,0			
Subachoque (Cundinamarca)	18.433	0,0			

**Cuadro 4. Insumos agrícolas. Precios de herbicidas (continuación)
2017 (abril)**

Productos y mercados	Precio medio abril	Variación porcentual	Productos y mercados	Precio medio abril	Variación porcentual
Invesamina 720/867 SL, 1 litro (continuación)			Panzer 480 SI, 1 litro (continuación)		
Valledupar (Cesar)	14.500	1,2	Puerto Rico (Caquetá)	14.500	0,0
Yarumal (Antioquia)	14.277	0,0	Rionegro (Antioquia)	12.947	1,8
Invesamina 720/867 SL, 20 litros			Rionegro (Santander)	13.500	1,3
Bogotá, D. C.	175.000	1,0	San Gil (Santander)	13.600	-0,9
El Carmen de Bolívar (Bolívar)	218.500	0,8	San Pedro de los Milagros (Antioquia)	13.920	0,2
La Dorada (Caldas)	188.460	0,3	San Vicente Ferrer (Antioquia)	12.520	1,8
Invesamina 720/867 SL, 4 litros			Santa Bárbara (Antioquia)	14.267	0,7
Agustín Codazzi (Cesar)	52.600	0,0	Santa Marta (Magdalena)	14.710	1,6
Bogotá, D. C.	47.500	-1,0	Santa Rosa de Osos (Antioquia)	13.260	-2,4
Bosconia (Cesar)	50.136	0,3	Sibaté (Cundinamarca)	12.675	0,4
Cartagena de Indias (Bolívar)	52.943	0,0	Sincelejo (Sucre)	12.483	-2,1
El Carmen de Bolívar (Bolívar)	52.750	-1,2	Socorro (Santander)	12.675	-0,2
Girardot (Cundinamarca)	46.933	0,0	Sonsón (Antioquia)	12.663	0,0
La Dorada (Caldas)	48.850	0,5	Subachoque (Cundinamarca)	13.300	0,0
Magangué (Bolívar)	51.200	-1,9	Túquerres (Nariño)	13.667	0,0
Paz de Ariporo (Casanare)	54.000	0,0	Valledupar (Cesar)	14.357	-1,0
Santa Marta (Magdalena)	51.800	0,0	Villavicencio (Meta)	14.750	0,9
Sincelejo (Sucre)	45.400	-0,8	Yarumal (Antioquia)	13.207	-0,6
Valledupar (Cesar)	52.800	2,7	Panzer 480 SI, 4 litros		
Koltar Ec, 1 litro			Aguachica (Cesar)	45.333	0,7
Espinal (Tolima)	56.933	3,0	Agustín Codazzi (Cesar)	53.333	0,6
Manizales (Caldas)	62.333	2,8	Arauca (Arauca)	48.333	0,0
Pereira (Risaralda)	63.983	0,5	Bogotá, D. C.	46.250	-1,6
Kuron-M SI, 1 litro			Bosconia (Cesar)	51.590	1,2
Agustín Codazzi (Cesar)	17.750	4,4	Cartagena de Indias (Bolívar)	51.614	0,6
Cereté (Córdoba)	17.623	0,0	Cereté (Córdoba)	50.000	-0,7
Montería (Córdoba)	18.250	0,7	Corozal (Sucre)	51.000	0,0
Valledupar (Cesar)	20.650	1,2	Cúcuta (Norte de Santander)	38.833	0,9
Kuron-M SI, 4 litros			El Carmen de Bolívar (Bolívar)	50.500	-2,4
Aguachica (Cesar)	68.167	0,0	El Doncello (Caquetá)	55.267	12,8
Cartagena de Indias (Bolívar)	72.892	0,0	El Paujil (Caquetá)	52.200	0,0
Valledupar (Cesar)	76.125	2,0	Florencia (Caquetá)	53.500	2,4
Panzer 480 SI, 1 litro			Fundación (Magdalena)	54.000	6,9
Ábrego (Norte de Santander)	11.250	0,0	Galerías (Sucre)	49.250	4,0
Aguachica (Cesar)	13.000	0,0	Granada (Meta)	46.000	9,5
Agustín Codazzi (Cesar)	14.833	3,5	La Dorada (Caldas)	50.325	0,0
Andes (Antioquia)	13.360	-0,2	Lorica (Córdoba)	48.000	0,0
Bogotá, D. C.	12.957	0,4	Magangué (Bolívar)	51.333	-0,3
Bosconia (Cesar)	13.685	1,4	Medellín (Antioquia)	48.900	0,0
Cartagena de Indias (Bolívar)	14.101	0,5	Montería (Córdoba)	50.500	0,0
Cereté (Córdoba)	13.000	0,0	Ocaña (Norte de Santander)	39.600	0,0
Chiquinquirá (Boyacá)	13.040	2,3	Paz de Ariporo (Casanare)	56.750	0,9
Corozal (Sucre)	13.250	0,0	Puerto Rico (Caquetá)	50.500	1,0
Cúcuta (Norte de Santander)	11.833	1,4	San Gil (Santander)	47.750	-0,8
El Carmen de Bolívar (Bolívar)	14.200	-0,7	Santa Marta (Magdalena)	53.200	2,5
El Carmen de Viboral (Antioquia)	12.498	-1,1	Santa Rosa de Osos (Antioquia)	51.367	-2,4
El Doncello (Caquetá)	15.000	3,4	Saravena (Arauca)	43.000	0,0
El Santuario (Antioquia)	12.625	4,1	Sincelejo (Sucre)	47.900	0,0
Florencia (Caquetá)	14.500	0,0	Socorro (Santander)	45.567	3,8
Fundación (Magdalena)	14.200	5,2	Valledupar (Cesar)	51.714	-0,1
Fusagasugá (Cundinamarca)	12.900	3,2	Paraquat 200 SI, 1 litro		
Galerías (Sucre)	13.000	1,3	Bogotá, D. C.	13.800	-0,9
Girardot (Cundinamarca)	13.975	3,5	Granada (Meta)	12.340	0,8
Granada (Meta)	12.400	-3,1	Marsella (Risaralda)	12.433	-2,4
Guarne (Antioquia)	12.823	-0,6	Santa Rosa de Cabal (Risaralda)	12.550	0,0
Ipiales (Nariño)	13.200	0,0	Sibundoy (Putumayo)	15.250	0,0
La Ceja (Antioquia)	13.623	0,0	Paraquat 200 SI, 4 litros		
La Dorada (Caldas)	12.767	0,0	Bogotá, D. C.	51.583	1,0
La Mesa (Cundinamarca)	14.833	-3,3	Granada (Meta)	41.840	0,5
La Unión (Antioquia)	13.018	0,0	Marsella (Risaralda)	45.500	-0,7
Lorica (Córdoba)	13.000	0,0	Partner 50 Wp, 22 gramos		
Magangué (Bolívar)	13.667	0,0	Agustín Codazzi (Cesar)	12.750	0,0
Marinilla (Antioquia)	11.782	0,3	Fundación (Magdalena)	9.433	0,0
Medellín (Antioquia)	13.649	-0,9	Granada (Meta)	10.843	n.d.
Montería (Córdoba)	13.250	1,0	Montería (Córdoba)	9.375	1,4
Ocaña (Norte de Santander)	11.583	0,0	Santa Marta (Magdalena)	10.400	0,0
Paz de Ariporo (Casanare)	16.500	0,0	Sincelejo (Sucre)	9.657	-2,6
Peñol (Antioquia)	12.375	-1,0	Valledupar (Cesar)	10.333	0,0
Pitalito (Huila)	12.650	1,0	Pastar 360 SL, 1 litro		
			Barranquilla (Atlántico)	42.003	1,1



**Cuadro 4. Insumos agrícolas. Precios de herbicidas (continuación)
2017 (abril)**

Productos y mercados	Precio medio abril	Variación porcentual	Productos y mercados	Precio medio abril	Variación porcentual
Pastar 360 SL, 1 litro (continuación)			Roundup 747 Sg, 50 gramos (continuación)		
Bosconia (Cesar)	38.676	1,7	La Plata (Huila)	2.333	0,0
Cartagena de Indias (Bolívar)	40.871	0,0	La Virginia (Risaralda)	2.333	2,2
Corozal (Sucre)	37.333	-1,8	Madrid (Cundinamarca)	3.433	5,6
Fundación (Magdalena)	40.000	2,6	Manizales (Caldas)	2.290	0,0
Magangué (Bolívar)	40.000	0,0	Marsella (Risaralda)	2.175	0,0
Montería (Córdoba)	40.000	0,8	Medellín (Antioquia)	2.205	1,3
Sincelejo (Sucre)	37.700	-0,1	Pamplona (Norte de Santander)	2.733	7,2
Pastar 360 SL, 10 litros			Peñol (Antioquia)	2.250	4,7
Barranquilla (Atlántico)	400.010	0,0	Pereira (Risaralda)	2.263	0,0
Bosconia (Cesar)	398.043	-1,1	Pitalito (Huila)	2.567	2,7
Fundación (Magdalena)	379.333	-1,7	Popayán (Cauca)	2.467	10,4
Montería (Córdoba)	376.533	0,0	Ramiriquí (Boyacá)	2.500	0,0
Sincelejo (Sucre)	363.667	1,0	Riosucio (Caldas)	2.333	0,0
Profiamina 720 SL, 1 litro			Roldanillo (Valle del Cauca)	2.200	-3,3
Ábrego (Norte de Santander)	11.125	0,0	Samacá (Boyacá)	2.625	0,0
Aguachica (Cesar)	13.633	1,4	San Bernardo (Cundinamarca)	2.300	-4,2
Cartago (Valle del Cauca)	15.505	0,0	San Sebastián de Mariquita (Tolima)	2.500	0,0
Guadalajara de Buga (Valle del Cauca)	14.017	1,2	Santa Bárbara (Antioquia)	2.567	2,7
Ibagué (Tolima)	13.400	-4,3	Santa Rosa de Cabal (Risaralda)	2.125	-3,4
San Vicente de Chucurí (Santander)	14.167	4,9	Santander de Quilichao (Cauca)	2.267	1,5
Profiamina 720 SL, 4 litros			Sibaté (Cundinamarca)	2.640	0,8
Ábrego (Norte de Santander)	41.000	1,2	Sogamoso (Boyacá)	2.625	1,9
Cartago (Valle del Cauca)	57.480	0,0	Subachoque (Cundinamarca)	2.367	0,0
Guadalajara de Buga (Valle del Cauca)	48.983	0,1	Tibaná (Boyacá)	2.650	4,6
Reglone SL, 1 litro			Tuluá (Valle del Cauca)	2.483	14,2
Bogotá, D. C.	27.875	0,9	Tunja (Boyacá)	2.540	1,6
La Unión (Valle del Cauca)	27.123	2,2	Túquerres (Nariño)	2.425	-3,0
Pereira (Risaralda)	27.638	1,2	Ventaquemada (Boyacá)	2.500	0,0
Roldanillo (Valle del Cauca)	27.325	0,2	Villa de San Diego		
Roundup 747 Sg, 1 kilogramo			de Ubaté (Cundinamarca)	2.417	-0,7
Armenia (Quindío)	31.588	5,8	Villapinzón (Cundinamarca)	2.525	-1,9
Belén de Umbria (Risaralda)	31.588	7,2	Villavicencio (Meta)	2.400	0,0
Cali (Valle del Cauca)	34.325	2,1	Villeta (Cundinamarca)	2.817	0,0
Campoalegre (Huila)	33.475	1,3	Zipacquirá (Cundinamarca)	2.400	0,0
Cartago (Valle del Cauca)	33.070	0,3	Roundup activo, 1 litro		
Garzón (Huila)	32.733	0,0	Agustín Codazzi (Cesar)	17.667	0,0
La Unión (Valle del Cauca)	31.635	-0,5	Anserma (Caldas)	15.600	0,0
La Virginia (Risaralda)	32.750	0,8	Aquitania (Boyacá)	15.940	-0,6
Manizales (Caldas)	32.050	2,5	Armenia (Quindío)	14.770	-0,9
Neiva (Huila)	35.633	2,0	Barranquilla (Atlántico)	18.100	-0,2
Palmira (Valle del Cauca)	32.425	1,3	Bogotá, D. C.	16.605	0,9
Pereira (Risaralda)	31.540	0,5	Caicedonia (Valle del Cauca)	15.267	1,1
Pitalito (Huila)	33.800	0,0	Cali (Valle del Cauca)	16.850	0,2
Popayán (Cauca)	28.133	5,5	Chinchiná (Caldas)	15.233	0,0
Roldanillo (Valle del Cauca)	32.350	0,1	Chiquinquirá (Boyacá)	16.083	2,3
San Alberto (Cesar)	35.567	1,1	Choachí (Cundinamarca)	16.833	-2,4
Santa Rosa de Cabal (Risaralda)	31.225	0,6	Chocontá (Cundinamarca)	15.667	-2,1
Tuluá (Valle del Cauca)	31.933	1,1	Corinto (Cauca)	17.167	0,0
Roundup 747 Sg, 50 gramos			Cota (Cundinamarca)	16.100	-1,6
Apía (Risaralda)	2.383	0,0	Dagua (Valle del Cauca)	15.667	0,0
Aquitania (Boyacá)	2.600	0,0	Duitama (Boyacá)	16.600	-0,4
Belén de Umbria (Risaralda)	2.500	-2,0	El Carmen de Bolívar (Bolívar)	16.875	0,0
Bogotá, D. C.	2.653	-2,5	El Rosal (Cundinamarca)	16.700	0,0
Cali (Valle del Cauca)	2.775	-1,8	Facatativá (Cundinamarca)	17.317	0,0
Cartago (Valle del Cauca)	2.308	0,0	Florencia (Cauquetá)	17.000	0,0
Chía (Cundinamarca)	3.433	0,0	Funza (Cundinamarca)	15.863	-0,4
Chiquinquirá (Boyacá)	2.350	0,0	Garagoa (Boyacá)	16.167	0,0
Chocontá (Cundinamarca)	2.667	0,0	Garzón (Huila)	16.150	0,0
Cota (Cundinamarca)	2.333	0,0	Granada (Meta)	16.645	2,4
Duitama (Boyacá)	2.463	1,0	Guadalajara de Buga (Valle del Cauca)	16.500	0,4
El Rosal (Cundinamarca)	2.367	0,0	Guarne (Antioquia)	15.240	2,5
Fusagasugá (Cundinamarca)	2.333	-0,7	Ipiales (Nariño)	15.892	0,0
Garagoa (Boyacá)	2.700	5,9	Jamundí (Valle del Cauca)	16.725	0,6
Garzón (Huila)	2.350	0,0	La Ceja (Antioquia)	16.123	1,3
Girardot (Cundinamarca)	2.767	-6,2	La Mesa (Cundinamarca)	18.500	2,1
Granada (Meta)	2.800	27,3	La Plata (Huila)	15.867	0,0
Guateque (Boyacá)	2.867	0,0	Magangué (Bolívar)	16.000	0,0
Ibagué (Tolima)	2.660	3,9	Málaga (Santander)	17.333	0,0
Ipiales (Nariño)	2.375	0,0	Manizales (Caldas)	15.280	-0,1
La Celia (Risaralda)	2.400	0,7	Medellín (Antioquia)	15.700	0,0
			Montería (Córdoba)	16.000	1,1
			Neiva (Huila)	16.775	2,4
			Palmira (Valle del Cauca)	15.840	-1,2
			Pasto (Nariño)	15.825	0,0

**Cuadro 4. Insumos agrícolas. Precios de herbicidas (continuación)
2017 (abril)**

Productos y mercados	Precio medio abril	Variación porcentual	Productos y mercados	Precio medio abril	Variación porcentual
Roundup activo, 1 litro (continuación)			Roundup SI, 1 litro (continuación)		
Peñol (Antioquia)	14.833	-6,3	Apía (Risaralda)	16.517	0,5
Piendamó (Cauca)	17.900	-0,6	Barbosa (Antioquia)	16.033	0,6
Pitalito (Huila)	15.917	-0,5	Belén de Umbría (Risaralda)	15.613	1,2
Popayán (Cauca)	17.510	2,2	Cajamarca (Tolima)	16.350	0,0
Rionegro (Antioquia)	15.760	1,5	Cartago (Valle del Cauca)	16.358	0,0
Riosucio (Caldas)	15.933	0,8	Cúcuta (Norte de Santander)	15.020	1,8
Salamina (Caldas)	15.900	0,3	El Santuario (Antioquia)	15.000	-2,2
Samacá (Boyacá)	15.233	1,1	Entreríos (Antioquia)	15.390	4,6
San Bernardo (Cundinamarca)	15.967	0,8	Fresno (Tolima)	16.200	0,0
San Gil (Santander)	16.950	0,0	Fusagasugá (Cundinamarca)	16.325	1,4
San Pedro de los Milagros (Antioquia)	16.727	0,0	Girardot (Cundinamarca)	17.475	-1,1
San Vicente de Chucurí (Santander)	17.000	2,0	Granada (Meta)	16.550	6,3
San Vicente Ferrer (Antioquia)	15.267	0,0	Ibagué (Tolima)	17.123	0,8
Santa Marta (Magdalena)	18.100	4,3	La Dorada (Caldas)	15.240	2,3
Santander de Quilichao (Cauca)	17.100	0,0	Madrid (Cundinamarca)	16.800	-0,6
Sibaté (Cundinamarca)	16.217	-2,9	Marinilla (Antioquia)	14.576	0,7
Sincelejo (Sucre)	15.200	-2,9	Marsella (Risaralda)	15.520	-0,4
Socorro (Santander)	15.767	2,2	Medellín (Antioquia)	15.936	0,6
Sogamoso (Boyacá)	16.000	0,0	Montería (Córdoba)	15.500	-7,9
Tibaná (Boyacá)	15.725	1,7	Ocaña (Norte de Santander)	14.833	0,6
Tuluá (Valle del Cauca)	15.767	5,1	Pamplona (Norte de Santander)	16.200	-2,0
Tunja (Boyacá)	15.540	0,0	Pereira (Risaralda)	15.638	0,2
Túquerres (Nariño)	16.125	2,9	Puerto López (Meta)	17.933	-3,1
Valledupar (Cesar)	17.625	-1,5	Roldanillo (Valle del Cauca)	15.500	-0,9
Ventaquemada (Boyacá)	15.667	0,0	Saldaña (Tolima)	16.367	0,0
Villa de San Diego			San Sebastián de Mariquita (Tolima)	16.400	0,0
de Ubaté (Cundinamarca)	17.033	1,4	Santa Bárbara (Antioquia)	16.500	0,0
Villapinzón (Cundinamarca)	15.125	0,0	Santa Rosa de Cabal (Risaralda)	15.450	0,3
Zipaquirá (Cundinamarca)	16.400	1,7	Santa Rosa de Osos (Antioquia)	15.677	0,6
Roundup activo, 10 litros			Roundup SI, 4 litros		
Barranquilla (Atlántico)	154.833	-0,1	Aguachica (Cesar)	57.333	0,0
Bogotá, D. C.	145.500	1,8	Apía (Risaralda)	60.167	0,0
Cali (Valle del Cauca)	153.100	-2,8	Belén de Umbría (Risaralda)	58.600	0,0
Magangué (Bolívar)	143.333	-1,6	Cajamarca (Tolima)	61.700	0,0
Neiva (Huila)	151.500	1,8	Cartago (Valle del Cauca)	63.110	1,1
Pitalito (Huila)	143.533	0,0	Cúcuta (Norte de Santander)	54.000	-1,8
Tuluá (Valle del Cauca)	142.233	1,4	Girardot (Cundinamarca)	65.475	1,2
Roundup activo, 4 litros			Select 2 Ec, 1 litro		
Agustín Codazzi (Cesar)	71.000	4,9	Chiquinquirá (Boyacá)	82.167	1,2
Algeciras (Huila)	61.750	-0,4	Sogamoso (Boyacá)	89.325	2,3
Armenia (Quindío)	56.164	-0,3	Tunja (Boyacá)	81.667	-0,4
Barranquilla (Atlántico)	66.833	0,7	Ventaquemada (Boyacá)	81.000	0,8
Bogotá, D. C.	60.550	0,4	Villapinzón (Cundinamarca)	81.000	0,0
Cali (Valle del Cauca)	63.780	-0,8	Select 2 Ec, 250 centímetros cúbicos		
Chinchiná (Caldas)	57.567	0,6	Duitama (Boyacá)	24.833	0,0
Corinto (Cauca)	63.333	0,5	Samacá (Boyacá)	24.800	1,9
Dagua (Valle del Cauca)	59.967	0,0	Sogamoso (Boyacá)	26.000	1,2
Garagoa (Boyacá)	60.167	-2,4	Tibaná (Boyacá)	24.600	0,0
Garzón (Huila)	61.775	-0,8	Tunja (Boyacá)	24.875	0,5
Granada (Meta)	60.303	-1,1			
Guadalajara de Buga (Valle del Cauca)	61.317	0,4			
Ipiales (Nariño)	59.300	2,2			
La Plata (Huila)	61.800	0,0			
Magangué (Bolívar)	61.750	2,9			
Manizales (Caldas)	57.175	0,4			
Montería (Córdoba)	60.667	0,0			
Palmira (Valle del Cauca)	59.300	0,9			
Pitalito (Huila)	61.883	-0,3			
Popayán (Cauca)	61.778	2,0			
Riosucio (Caldas)	60.733	0,0			
San Gil (Santander)	61.533	0,0			
San Vicente de Chucurí (Santander)	60.667	2,8			
Santa Marta (Magdalena)	66.350	1,1			
Sincelejo (Sucre)	55.000	-0,4			
Tuluá (Valle del Cauca)	59.683	0,4			
Túquerres (Nariño)	59.000	4,4			
Valledupar (Cesar)	67.875	-0,2			
Yarumal (Antioquia)	55.350	0,0			
Roundup SI, 1 litro					
Ábrego (Norte de Santander)	14.875	-7,0			
Aguachica (Cesar)	15.500	0,0			
Andes (Antioquia)	15.270	0,0			



**Cuadro 4. Insumos agrícolas. Precios de herbicidas (continuación)
2017 (abril)**

Productos y mercados	Precio medio abril	Variación porcentual	Productos y mercados	Precio medio abril	Variación porcentual
Select 2 Ec, 250 centímetros cúbicos (continuación)			Tordon XT, 1 litro (continuación)		
Ventaquemada (Boyacá)	24.833	0,0	El Carmen de Bolívar (Bolívar)	26.250	0,0
Sencor Sc 480, 1 litro			Girardot (Cundinamarca)	29.100	-0,9
Sibaté (Cundinamarca)	129.975	-0,1	Granada (Meta)	24.200	1,7
Túquerres (Nariño)	135.000	0,0	Guadalajara de Buga (Valle del Cauca)	26.850	0,1
Zipaquirá (Cundinamarca)	132.533	0,5	Guarne (Antioquia)	23.823	1,3
Sencor Sc 480, 200 centímetros cúbicos			Ibagué (Tolima)	26.140	2,6
Bogotá, D. C.	26.875	0,0	Jamundí (Valle del Cauca)	27.625	0,5
Cáqueza (Cundinamarca)	28.500	-1,7	La Ceja (Antioquia)	24.493	0,0
Chipaqué (Cundinamarca)	28.000	0,0	Lérida (Tolima)	24.015	3,5
Chitagá (Norte de Santander)	29.000	2,4	Palmira (Valle del Cauca)	25.950	0,0
Choachí (Cundinamarca)	27.500	-0,5	Paz de Ariporo (Casanare)	28.667	0,6
Chocontá (Cundinamarca)	27.000	-1,2	Pereira (Risaralda)	26.100	2,7
El Carmen de Viboral (Antioquia)	27.358	0,0	Rionegro (Antioquia)	22.833	0,0
El Rosal (Cundinamarca)	27.717	0,2	Roldanillo (Valle del Cauca)	27.100	3,1
El Santuario (Antioquia)	26.500	3,9	Saldaña (Tolima)	23.796	0,0
Fómeque (Cundinamarca)	29.333	1,1	San Bernardo (Cundinamarca)	24.800	0,0
Fusagasugá (Cundinamarca)	27.300	-0,6	San Pedro de los Milagros (Antioquia)	24.553	3,7
Ipiales (Nariño)	27.820	-0,2	Santa Marta (Magdalena)	27.140	2,3
Ocaña (Norte de Santander)	27.500	5,8	Santa Rosa de Cabal (Risaralda)	25.950	0,0
Pamplona (Norte de Santander)	28.780	-0,1	Santander de Quilichao (Cauca)	26.500	1,9
Pupiales (Nariño)	28.700	0,0	Sincelejo (Sucre)	24.600	2,5
Ramiriquí (Boyacá)	27.667	0,6	Valledupar (Cesar)	26.929	0,1
Rionegro (Antioquia)	27.350	-1,7	Villanueva (Casanare)	27.950	3,5
Samacá (Boyacá)	28.267	2,0	Yopal (Casanare)	25.998	-1,3
Silos (Norte de Santander)	30.000	2,6	Tordon XT, 20 litros		
Sogamoso (Boyacá)	29.025	0,0	Barranquilla (Atlántico)	445.395	0,0
Tibaná (Boyacá)	26.900	-0,9	Bosconia (Cesar)	385.188	3,4
Tunja (Boyacá)	27.550	0,5	Valledupar (Cesar)	418.000	0,8
Túquerres (Nariño)	28.000	0,0	Villavicencio (Meta)	421.667	-7,7
Villapinzón (Cundinamarca)	26.833	0,0	Yopal (Casanare)	394.572	-1,2
Tordon 101 SI, 1 litro			Tordon XT, 4 litros		
Armenia (Quindío)	25.767	0,0	Agustín Codazzi (Cesar)	113.250	0,7
Buesaco (Nariño)	27.667	-7,8	Barranquilla (Atlántico)	100.455	0,0
Cáqueza (Cundinamarca)	27.667	-1,2	Bogotá, D. C.	103.400	3,3
Chipaqué (Cundinamarca)	29.500	3,5	Bosconia (Cesar)	94.810	3,3
Chiquinquirá (Boyacá)	27.225	-1,0	Cali (Valle del Cauca)	99.300	0,2
Cota (Cundinamarca)	25.367	-6,0	Cartagena de Indias (Bolívar)	101.925	0,0
El Rosal (Cundinamarca)	26.933	0,6	Cartago (Valle del Cauca)	108.950	-1,8
El Santuario (Antioquia)	25.375	1,5	Corozal (Sucre)	111.667	-2,9
Funza (Cundinamarca)	26.700	-8,4	El Carmen de Bolívar (Bolívar)	98.500	-0,3
Galeras (Sucre)	27.000	-1,2	Ibagué (Tolima)	103.298	3,1
Lorica (Córdoba)	27.000	0,0	Lérida (Tolima)	96.375	1,4
Marinilla (Antioquia)	23.890	-0,1	Neiva (Huila)	95.550	-4,2
Medellín (Antioquia)	31.167	-12,2	Roldanillo (Valle del Cauca)	101.900	-0,6
Montería (Córdoba)	25.540	0,2	Saldaña (Tolima)	92.859	0,0
Pasto (Nariño)	27.567	0,0	Santa Marta (Magdalena)	100.880	0,0
Peñol (Antioquia)	24.333	0,3	Sincelejo (Sucre)	97.000	5,7
Popayán (Cauca)	33.667	-2,9	Valledupar (Cesar)	99.500	0,7
San Vicente Ferrer (Antioquia)	27.333	-0,6	Yopal (Casanare)	93.734	1,9
Túquerres (Nariño)	29.000	-6,5	Touchdown Iq SI, 1 litro		
Villa de San Diego de Ubaté (Cundinamarca)	29.275	4,0	Cajamarca (Tolima)	22.600	3,0
Villavicencio (Meta)	29.000	3,6	El Santuario (Antioquia)	21.833	1,6
Tordon 101 SI, 4 litros			Espinal (Tolima)	26.150	5,9
Armenia (Quindío)	96.130	0,2	Fresno (Tolima)	21.867	-0,2
Magangué (Bolívar)	110.000	7,3	Ibagué (Tolima)	24.300	9,7
Montería (Córdoba)	97.000	3,6	Saldaña (Tolima)	23.067	6,5
Popayán (Cauca)	107.600	-2,7	Trilla 80 Wg, 1 kilogramo		
Villavicencio (Meta)	103.333	-3,1	Cajamarca (Tolima)	29.167	0,0
Tordon XT, 1 litro			La Dorada (Caldas)	27.555	1,0
Agustín Codazzi (Cesar)	30.500	0,0	Lorica (Córdoba)	27.833	0,0
Algeciras (Huila)	26.000	2,6	Montería (Córdoba)	27.700	-0,6
Barranquilla (Atlántico)	27.123	0,0	Sincelejo (Sucre)	26.786	3,0
Bogotá, D. C.	26.920	1,9	Tronador D, 1 litro		
Bosconia (Cesar)	25.380	0,0	Aguachica (Cesar)	13.125	1,0
Cali (Valle del Cauca)	27.233	1,8	Agustín Codazzi (Cesar)	14.250	-0,6
Campoalegre (Huila)	25.033	-1,8	Granada (Meta)	12.875	n.d.
Cartagena de Indias (Bolívar)	26.098	0,0	Paz de Ariporo (Casanare)	16.000	3,2
Cartago (Valle del Cauca)	27.765	-1,5	Trinidad (Casanare)	15.333	2,2
			Valledupar (Cesar)	13.200	0,3
			Villanueva (Casanare)	14.200	0,0

**Cuadro 4. Insumos agrícolas. Precios de herbicidas (conclusión)
2017 (abril)**

Productos y mercados	Precio medio abril	Variación porcentual	Productos y mercados	Precio medio abril	Variación porcentual
Tronador D, 20 litros			Tronador SI, 20 litros (continuación)		
Agustín Codazzi (Cesar)	230.000	1,5	Montería (Córdoba)	225.333	0,3
Bosconia (Cesar)	216.348	0,1	Santa Marta (Magdalena)	237.150	0,0
Valledupar (Cesar)	222.600	0,8	Sincelejo (Sucre)	218.500	1,7
Tronador D, 4 litros			Tronador SI, 4 litros		
Aguachica (Cesar)	47.250	-0,5	Barranquilla (Atlántico)	51.770	0,0
Agustín Codazzi (Cesar)	53.250	-0,5	Bogotá, D. C.	47.483	0,5
Bosconia (Cesar)	48.493	1,0	Cartagena de Indias (Bolívar)	49.775	0,8
Granada (Meta)	48.250	n.d.	Cereté (Córdoba)	47.740	0,0
Paz de Ariporo (Casanare)	51.667	4,4	Corozal (Sucre)	48.667	1,4
Trinidad (Casanare)	56.250	4,2	El Carmen de Bolívar (Bolívar)	51.000	0,0
Valledupar (Cesar)	50.317	0,8	Fundación (Magdalena)	48.633	-1,4
Yopal (Casanare)	46.227	1,7	Galeras (Sucre)	47.333	-0,7
Tronador SI, 1 litro			Lorica (Córdoba)	47.000	2,2
El Carmen de Bolívar (Bolívar)	14.000	2,8	Magangué (Bolívar)	46.000	-2,6
Fundación (Magdalena)	13.600	0,0	Montería (Córdoba)	48.733	0,0
Magangué (Bolívar)	12.333	0,0	Neiva (Huila)	49.033	5,1
Tronador SI, 20 litros			Saldaña (Tolima)	47.244	0,0
Barranquilla (Atlántico)	230.033	0,0	San Alberto (Cesar)	49.667	3,6
Bogotá, D. C.	214.180	1,3	Santa Marta (Magdalena)	51.300	0,0
Cartagena de Indias (Bolívar)	231.441	1,4	Sincelejo (Sucre)	47.725	2,6
Cereté (Córdoba)	201.410	7,1	Troton SI, 1 litro		
El Carmen de Bolívar (Bolívar)	228.333	1,5	Cali (Valle del Cauca)	25.733	4,7
Lorica (Córdoba)	220.000	4,8	Cartago (Valle del Cauca)	26.427	0,1
Magangué (Bolívar)	210.000	-0,8	El Carmen de Bolívar (Bolívar)	24.000	1,4
			Girardot (Cundinamarca)	26.375	7,1

n.d. No determinado.

* El precio correspondiente a marzo fue modificado en el presente reporte ante la inclusión de datos que se encontraban en verificación.



Coadyudantes

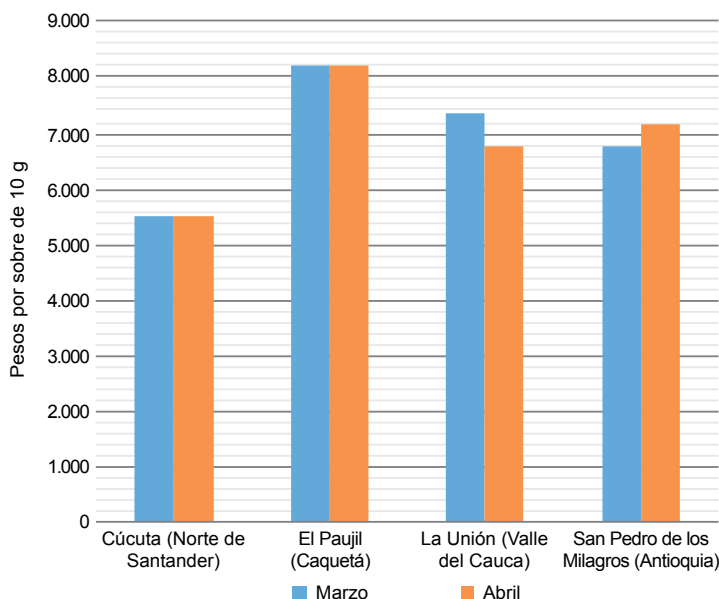


Fuente: DANE

De acuerdo con la información reportada, el precio del Progibb 10 Sp por sobre de 10 gramos permaneció estable en el 46% de los mercados reportados, y tuvo alzas en el 36% y bajas en el 18% restante. El mercado donde se presentó la mayor variación al alza (6,1%) fue San Pedro de los Milagros (Antioquia), donde el precio subió de \$6.755 a

\$7.170; mientras que en el mercado de La Unión (Valle del Cauca), se presentó la mayor variación a la baja (7,9%), donde el precio bajó de \$7.358 a \$6.775. En el mes de abril el precio promedio del producto fue de \$7.179.

Gráfico 7. Precios del Progibb 10 Sp, por sobre de 10 gramos 2017 (marzo-abril)



Fuente: SIPSA-DANE-Ministerio de Agricultura y Desarrollo Rural.

Cuadro 5. Insumos agrícolas. Precios de coadyudantes, molusquicidas, reguladores fisiológicos y otros 2017 (abril)

Productos y mercados	Precio medio abril	Variación porcentual
Agrotin SI, 1 litro		
Algeciras (Huila)	15.875	1,6
Anserma (Caldas)	16.733	-0,3
Aquitania (Boyacá)	14.975	0,0
Belén de Umbria (Risaralda)	16.675	0,3
Bogotá, D. C.	16.700	-1,0
Cajamarca (Tolima)	16.950	4,2
Cali (Valle del Cauca)	17.825	-1,9
Cartago (Valle del Cauca)	17.530	1,3
Chipaqué (Cundinamarca)	16.500	-1,0
Chiquinquirá (Boyacá)	15.675	0,0
Choachí (Cundinamarca)	16.500	2,1
Cúcuta (Norte de Santander)	16.000	2,1
Dagua (Valle del Cauca)	16.433	0,4
El Carmen de Viboral (Antioquia)	15.605	0,6
Entrerrios (Antioquia)	16.123	0,9
Fresno (Tolima)	16.633	1,2
Fusagasugá (Cundinamarca)	15.675	0,8
Granada (Meta)	16.548	2,0
Guadalajara de Buga (Valle del Cauca)	17.043	0,4
Guarne (Antioquia)	15.540	0,0
Ibagué (Tolima)	16.128	2,1
Ipiales (Nariño)	14.493	0,0
La Celia (Risaralda)	16.333	-1,5
La Unión (Antioquia)	17.230	9,5
La Unión (Valle del Cauca)	17.372	4,6
La Virginia (Risaralda)	16.800	0,4
Manizales (Caldas)	16.240	-0,9
Marinilla (Antioquia)	14.804	0,0
Marsella (Risaralda)	16.875	0,3
Medellín (Antioquia)	15.875	0,8
Palmira (Valle del Cauca)	17.433	0,0
Pamplona (Norte de Santander)	16.333	4,3
Pasto (Nariño)	16.367	0,0

Productos y mercados	Precio medio abril	Variación porcentual
Agrotin SI, 1 litro (continuación)		
Peñol (Antioquia)	14.667	0,0
Pereira (Risaralda)	16.733	0,4
Pitalito (Huila)	15.825	0,0
Popayán (Cauca)	15.333	-1,1
Rionegro (Antioquia)	16.419	3,5
Riosucio (Caldas)	17.017	1,9
Roldanillo (Valle del Cauca)	16.221	1,2
Samacá (Boyacá)	16.133	0,8
San Sebastián de Mariquita (Tolima)	16.375	0,0
San Vicente Ferrer (Antioquia)	15.933	3,9
Santa Rosa de Cabal (Risaralda)	16.775	0,3
Santa Rosa de Osos (Antioquia)	16.500	5,8
Sibaté (Cundinamarca)	15.500	-2,5
Sogamoso (Boyacá)	15.900	-0,6
Tunja (Boyacá)	15.800	3,0
Villa de San Diego de Ubaté (Cundinamarca)	16.278	-4,1
Viterbo (Caldas)	16.733	3,1
Bioplant SI, 1 litro		
Algeciras (Huila)	15.750	0,8
Pitalito (Huila)	14.784	0,0
Villapinzón (Cundinamarca)	14.000	1,2
Bioplant SI, 250 centímetros cúbicos		
Algeciras (Huila)	5.667	-1,4
Garzón (Huila)	4.587	2,3
Pasto (Nariño)	6.133	-1,1
Carrier, 1 litro		
Armenia (Quindío)	18.325	-5,8

**Cuadro 5. Insumos agrícolas. Precios de coadyudantes, molusquicidas, reguladores fisiológicos y otros (continuación)
2017 (abril)**

Productos y mercados	Precio medio abril	Variación porcentual	Productos y mercados	Precio medio abril	Variación porcentual
Carrier, 1 litro (continuación)			Hormonagro 1, 100 gramos (continuación)		
Belén de Umbría (Risaralda)	18.313	0,0	Corinto (Cauca)	17.167	0,0
Bogotá, D. C.	23.025	-0,3	Santa Marta (Magdalena)	17.533	0,8
Cartago (Valle del Cauca)	22.090	0,0	Hormonagro Ana, 250 centímetros cúbicos		
Chiquinquirá (Boyacá)	19.400	0,0	Cúcuta (Norte de Santander)	20.675	1,8
El Rosal (Cundinamarca)	20.567	0,5	Fómeque (Cundinamarca)	26.333	0,0
El Santuario (Antioquia)	18.833	1,8	Garzón (Huila)	22.733	1,0
Fusagasugá (Cundinamarca)	20.567	-3,4	Ocaña (Norte de Santander)	22.167	0,0
Garzón (Huila)	20.425	5,3	Valledupar (Cesar)	26.133	2,5
Granada (Meta)	17.900	n.d.	Inex-A, 1 litro		
Ibagué (Tolima)	19.925	0,0	Armenia (Quindío)	31.167	2,7
La Ceja (Antioquia)	18.327	0,0	Cali (Valle del Cauca)	30.367	1,8
La Unión (Valle del Cauca)	19.573	-3,2	Chinchiná (Caldas)	33.950	2,1
Manizales (Caldas)	19.600	-0,3	El Carmen de Viboral (Antioquia)	23.150	0,0
Marinilla (Antioquia)	17.394	-0,4	El Santuario (Antioquia)	21.500	0,8
Marsella (Risaralda)	18.838	0,0	Espinal (Tolima)	36.997	3,5
Medellín (Antioquia)	18.458	-1,1	Lérida (Tolima)	35.427	-6,6
Palmira (Valle del Cauca)	20.400	0,0	Manizales (Caldas)	31.800	-1,0
Peñol (Antioquia)	18.333	-3,5	Marinilla (Antioquia)	22.000	0,0
Pereira (Risaralda)	17.317	1,0	Palmira (Valle del Cauca)	29.075	-0,3
Pitalito (Huila)	20.067	3,4	Rionegro (Antioquia)	24.352	2,2
Popayán (Cauca)	19.667	0,0	Roldanillo (Valle del Cauca)	34.935	0,1
Rionegro (Antioquia)	20.665	5,8	Túquerres (Nariño)	32.000	0,0
Riosucio (Caldas)	20.817	-3,1	Inex-A, 4 litros		
Roldanillo (Valle del Cauca)	22.317	0,0	Espinal (Tolima)	141.626	4,0
San Sebastián de Mariquita (Tolima)	21.250	1,2	Lérida (Tolima)	137.258	-2,5
San Vicente Ferrer (Antioquia)	18.100	-0,2	Saldaña (Tolima)	137.595	-3,7
Santa Bárbara (Antioquia)	24.333	1,4	Kaytar Act SI, 1 litro		
Santa Rosa de Osos (Antioquia)	18.333	-12,7	Ipiales (Nariño)	15.775	0,3
Sibaté (Cundinamarca)	21.700	3,7	La Plata (Huila)	16.333	0,0
Sogamoso (Boyacá)	20.000	-1,5	Neiva (Huila)	16.346	0,0
Subachoque (Cundinamarca)	20.567	0,0	Pitalito (Huila)	15.775	1,6
Tibaná (Boyacá)	19.800	0,0	Yarumal (Antioquia)	15.143	0,0
Túquerres (Nariño)	18.667	0,0	Marax, 10 gramos		
Cosmo-Aguas, 1 kilogramo			Ábrego (Norte de Santander)	5.875	0,0
Cali (Valle del Cauca)	30.667	-2,3	Dagua (Valle del Cauca)	6.300	0,0
Cota (Cundinamarca)	28.800	4,2	El Doncello (Cauquetá)	7.125	0,7
Espinal (Tolima)	31.440	1,0	El Paujil (Cauquetá)	7.300	0,0
Pitalito (Huila)	31.467	0,0	El Rosal (Cundinamarca)	6.400	2,7
Pupiales (Nariño)	30.283	0,0	Florencia (Cauquetá)	6.625	1,9
Subachoque (Cundinamarca)	32.267	0,0	Ocaña (Norte de Santander)	5.700	0,0
Zipaquirá (Cundinamarca)	31.000	-0,5	Puerto Rico (Cauquetá)	7.075	0,0
Cosmo-Aguas, 250 gramos			Villapinzón (Cundinamarca)	6.333	-6,2
Aquitania (Boyacá)	9.867	3,1	Matabobosa 7%, 500 gramos		
Chocontá (Cundinamarca)	10.667	0,0	Ábrego (Norte de Santander)	4.867	0,0
Duitama (Boyacá)	9.510	0,6	Algeciras (Huila)	5.700	-0,9
Ipiales (Nariño)	10.035	4,4	Andes (Antioquia)	4.996	0,2
Pupiales (Nariño)	9.850	0,0	Aquitania (Boyacá)	4.660	0,8
Samacá (Boyacá)	9.200	5,7	Bogotá, D. C.	4.921	1,1
Sogamoso (Boyacá)	8.833	0,8	Cachipay (Cundinamarca)	5.667	-5,6
Tunja (Boyacá)	8.367	0,8	Cajamarca (Tolima)	3.975	0,0
Villapinzón (Cundinamarca)	8.500	-3,8	Cali (Valle del Cauca)	5.300	1,4
Cosmo-In D, 1 litro			Cáqueza (Cundinamarca)	4.750	1,8
Aquitania (Boyacá)	30.333	-1,1	Cartago (Valle del Cauca)	4.743	0,2
Ocaña (Norte de Santander)	28.000	0,0	Chía (Cundinamarca)	6.000	9,1
Subachoque (Cundinamarca)	35.833	8,0	Chinácota (Norte de Santander)	6.000	0,0
Ethrel 48 SI, 200 centímetros cúbicos			Chipaqué (Cundinamarca)	5.125	-2,4
Belén de Umbría (Risaralda)	49.838	0,0	Chiquinquirá (Boyacá)	4.500	0,0
Bogotá, D. C.	49.540	1,9	Chitagá (Norte de Santander)	5.125	-3,9
Ibagué (Tolima)	51.520	3,1	Choachí (Cundinamarca)	4.875	9,6
Marsella (Risaralda)	49.117	0,0	Chocontá (Cundinamarca)	4.500	0,0
Popayán (Cauca)	44.200	-2,6	Corinto (Cauca)	5.833	0,0
Roldanillo (Valle del Cauca)	50.110	1,8	Cota (Cundinamarca)	4.500	0,0
Santa Rosa de Cabal (Risaralda)	50.250	0,0	Cúcuta (Norte de Santander)	4.467	-5,0
Tuluá (Valle del Cauca)	49.183	0,0	Duitama (Boyacá)	4.500	0,0
Hormonagro 1, 100 gramos			El Carmen de Viboral (Antioquia)	4.600	0,0
Cali (Valle del Cauca)	17.350	-0,7	El Rosal (Cundinamarca)	4.467	1,5
			El Santuario (Antioquia)	4.250	-1,7
			Facatativá (Cundinamarca)	4.425	0,4



**Cuadro 5. Insumos agrícolas. Precios de coadyudantes, molusquicidas, reguladores fisiológicos y otros (continuación)
2017 (abril)**

Productos y mercados	Precio medio abril	Variación porcentual	Productos y mercados	Precio medio abril	Variación porcentual
Matababosa 7%, 500 gramos (continuación)			Pegal Ph, 1 litro		
Florencia (Caquetá)	6.333	0,0	Calí (Valle del Cauca)	32.467	-1,4
Fómeque (Cundinamarca)	5.333	6,7	Chocontá (Cundinamarca)	31.000	1,1
Funza (Cundinamarca)	4.867	-1,4	Cúcuta (Norte de Santander)	31.500	0,0
Fusagasugá (Cundinamarca)	4.500	0,0	El Santuario (Antioquia)	31.667	1,1
Guadalajara de Buga (Valle del Cauca)	4.967	0,0	Garzón (Huila)	28.333	1,2
Guarne (Antioquia)	4.675	3,9	Palmira (Valle del Cauca)	31.325	0,8
Guateque (Boyacá)	4.867	3,5	Sogamoso (Boyacá)	33.500	-0,2
Ipiales (Nariño)	5.670	0,0	Tunja (Boyacá)	33.933	0,0
La Ceja (Antioquia)	4.900	0,0	Villapinzón (Cundinamarca)	31.000	-1,6
La Unión (Antioquia)	5.000	-0,7	Potenzol 900 SI, 1 litro		
Madrid (Cundinamarca)	4.875	-11,4	Agustín Codazzi (Cesar)	15.667	8,0
Marinilla (Antioquia)	4.186	-0,6	Cartagena de Indias (Bolívar)	13.696	0,0
Medellín (Antioquia)	4.625	0,0	Caucasia (Antioquia)	13.563	0,1
Neiva (Huila)	4.467	0,0	Chiquinquirá (Boyacá)	12.625	1,0
Ocaña (Norte de Santander)	5.000	0,0	El Carmen de Viboral (Antioquia)	12.450	-0,8
Palmira (Valle del Cauca)	4.940	2,9	Entrerrios (Antioquia)	11.583	0,3
Pamplona (Norte de Santander)	4.583	-1,8	Guarne (Antioquia)	12.057	1,1
Pasto (Nariño)	5.640	2,5	La Ceja (Antioquia)	13.500	1,3
Peñol (Antioquia)	5.333	3,2	Marinilla (Antioquia)	11.694	0,0
Pereira (Risaralda)	4.617	0,7	Medellín (Antioquia)	11.390	2,1
Pitalito (Huila)	4.867	0,0	Montería (Córdoba)	12.333	0,0
Pupiales (Nariño)	5.750	0,0	Peñol (Antioquia)	13.000	2,1
Ramiriquí (Boyacá)	4.333	0,0	Pitalito (Huila)	13.400	-2,9
Rionegro (Antioquia)	4.640	-2,1	Rionegro (Antioquia)	12.901	4,3
Samacá (Boyacá)	4.133	-2,7	San Pedro de los Milagros (Antioquia)	12.140	0,0
San Pedro de los Milagros (Antioquia)	4.867	0,7	Santa Bárbara (Antioquia)	13.000	0,6
San Vicente Ferrer (Antioquia)	4.525	0,0	Santa Marta (Magdalena)	12.900	1,6
Santa Rosa de Cabal (Risaralda)	4.638	0,0	Santa Rosa de Osos (Antioquia)	12.358	-8,6
Santa Rosa de Osos (Antioquia)	4.900	7,1	Sincelejo (Sucre)	12.467	0,0
Sibaté (Cundinamarca)	4.783	-0,7	Sonsón (Antioquia)	12.657	4,4
Sibundoy (Putumayo)	5.375	0,0	Valledupar (Cesar)	13.333	0,0
Silos (Norte de Santander)	5.400	0,0	Yarumal (Antioquia)	12.880	-0,9
Sogamoso (Boyacá)	4.600	0,0	Progibb 10 Sp, 10 gramos		
Sonsón (Antioquia)	4.500	-1,5	Algeciras (Huila)	6.833	-5,7
Subachoque (Cundinamarca)	4.400	0,0	Andes (Antioquia)	7.507	0,6
Tibaná (Boyacá)	4.325	0,0	Aquitania (Boyacá)	6.920	0,0
Tuluá (Valle del Cauca)	4.933	1,4	Armenia (Quindío)	7.600	5,1
Tunja (Boyacá)	4.700	-0,5	Belén de Umbría (Risaralda)	7.783	0,0
Túquerres (Nariño)	5.525	-0,7	Bogotá, D. C.	7.175	-1,7
Ventaquemada (Boyacá)	4.233	-2,3	Cajamarca (Tolima)	7.700	5,5
Villapinzón (Cundinamarca)	4.500	0,0	Chipaqué (Cundinamarca)	6.875	0,0
Zipaquirá (Cundinamarca)	4.483	1,1	Chiquinquirá (Boyacá)	6.833	0,0
Mixel Top SI, 1 litro			Choachí (Cundinamarca)	7.000	0,0
Aquitania (Boyacá)	14.840	0,7	Chocontá (Cundinamarca)	6.667	-4,8
Bogotá, D. C.	13.933	1,2	Cota (Cundinamarca)	7.267	0,0
Cáqueza (Cundinamarca)	14.167	-1,2	Cúcuta (Norte de Santander)	5.500	0,0
Chiquinquirá (Boyacá)	13.225	1,9	Dagua (Valle del Cauca)	7.100	0,0
Choachí (Cundinamarca)	14.667	-2,2	Duitama (Boyacá)	7.038	0,0
Chocontá (Cundinamarca)	14.000	1,8	El Doncello (Caquetá)	8.033	0,0
Cúcuta (Norte de Santander)	13.667	1,9	El Paujil (Caquetá)	8.233	0,0
El Rosal (Cundinamarca)	13.700	0,0	El Rosal (Cundinamarca)	7.033	0,5
Fusagasugá (Cundinamarca)	13.100	-1,1	Facatativá (Cundinamarca)	7.233	4,1
Garagoa (Boyacá)	14.200	0,0	Florencia (Caquetá)	7.500	0,0
Manizales (Caldas)	13.475	0,7	Fresno (Tolima)	7.150	0,2
Pamplona (Norte de Santander)	14.333	0,2	Fusagasugá (Cundinamarca)	7.160	0,0
Pereira (Risaralda)	13.083	0,1	Garagoa (Boyacá)	7.533	4,6
Piendamó (Cauca)	14.800	-0,7	Granada (Meta)	7.368	2,6
Pitalito (Huila)	12.867	4,6	Guateque (Boyacá)	8.200	4,2
Santa Rosa de Cabal (Risaralda)	13.417	0,1	Ibagué (Tolima)	7.172	3,3
Sogamoso (Boyacá)	15.000	0,0	Ipiales (Nariño)	7.270	0,0
Tibaná (Boyacá)	13.367	0,5	La Unión (Valle del Cauca)	6.775	-7,9
Tunja (Boyacá)	13.467	1,6	Lérida (Tolima)	7.081	3,4
Túquerres (Nariño)	14.667	-1,1	Madrid (Cundinamarca)	7.467	3,7
Pegal Ph AE, 1 litro			Manizales (Caldas)	7.290	0,0
Armenia (Quindío)	30.490	4,5	Marinilla (Antioquia)	6.428	0,0
Belén de Umbría (Risaralda)	32.675	1,6	Medellín (Antioquia)	6.842	0,0
Chinchiná (Caldas)	33.117	1,5	Pamplona (Norte de Santander)	7.700	2,2
La Unión (Valle del Cauca)	30.919	-0,3	Pasto (Nariño)	7.350	0,0
Manizales (Caldas)	32.763	2,7	Peñol (Antioquia)	5.750	-4,2
Marsella (Risaralda)	32.160	-0,1	Pereira (Risaralda)	7.617	0,0
Pereira (Risaralda)	32.277	0,3	Popayán (Cauca)	7.375	-1,0
Roldanillo (Valle del Cauca)	30.429	-3,7	Puerto Rico (Caquetá)	7.160	0,0
Santa Rosa de Cabal (Risaralda)	32.125	0,0	Ramiriquí (Boyacá)	6.833	-4,7
			Saldaña (Tolima)	7.200	0,0

Cuadro 5. Insumos agrícolas. Precios de coadyudantes, molusquicidas, reguladores fisiológicos y otros (conclusión) 2017 (abril)

Productos y mercados	Precio medio abril	Variación porcentual	Productos y mercados	Precio medio abril	Variación porcentual
Progibb 10 Sp, 10 gramos (continuación)			Progibb 10 Sp, 10 gramos (continuación)		
Samacá (Boyacá)	7.200	1,4	Villapinzón (Cundinamarca)	7.125	1,8
San Pedro de los Milagros (Antioquia)	7.170	6,1	Yopal (Casanare)	7.731	6,0
San Sebastián de Mariquita (Tolima)	7.550	0,0	Siliconado Sys, 1 litro		
Santa Rosa de Cabal (Risaralda)	7.417	0,0	Campoalegre (Huila)	96.744	0,0
Sibaté (Cundinamarca)	6.667	-2,0	Espinal (Tolima)	97.740	0,4
Sogamoso (Boyacá)	7.150	0,7	Lérida (Tolima)	93.372	-2,9
Subachoque (Cundinamarca)	7.000	0,0	Manizales (Caldas)	95.633	0,0
Tibaná (Boyacá)	7.025	0,0	Saldaña (Tolima)	94.413	-2,5
Tunja (Boyacá)	6.900	1,5	Siliconado Sys, 100 centímetros cúbicos		
Túquerres (Nariño)	7.000	0,0	Campoalegre (Huila)	12.847	-3,7
Valledupar (Cesar)	7.600	-2,6	Garzón (Huila)	11.800	0,0
Ventaquemada (Boyacá)	6.333	-2,6	Saldaña (Tolima)	13.176	0,6
Villa de San Diego de Ubaté (Cundinamarca)	7.600	1,3			

n.d. No determinado.

* El precio correspondiente a marzo fue modificado en el presente reporte ante la inclusión de datos que se encontraban en verificación.



Precios de insumos pecuarios

Cuadro 6. Insumos pecuarios. Precios de alimentos balanceados, suplementos, coadyuvantes, adsorbentes, enzimas y aditivos 2017 (abril)

Productos y mercados	Precio medio abril	Variación porcentual	Productos y mercados	Precio medio abril	Variación porcentual
Cerdas gestación, 40 kilogramos			Cerdos ceba, 40 kilogramos (continuación)		
Belén de Umbria (Risaralda)	51.533	-1,5	Garzón (Huila)	48.014	-0,5
Cachipay (Cundinamarca)	50.697	0,1	Girardot (Cundinamarca)	44.113	-1,7
Circasia (Quindío)	51.167	-0,3	Guadalajara de Buga (Valle del Cauca)	44.888	0,0
Funza (Cundinamarca)	53.700	7,3	Guarne (Antioquia)	58.301	1,5
Fusagasugá (Cundinamarca)	53.000	-3,0	Guateque (Boyacá)	45.667	1,1
Garzón (Huila)	50.950	-4,7	Ibagué (Tolima)	48.283	0,6
Guarne (Antioquia)	55.533	4,7	Ipiales (Nariño)	46.466	-0,8
Ipiales (Nariño)	53.263	0,0	Jamundí (Valle del Cauca)	48.500	0,0
La Ceja (Antioquia)	52.700	0,3	La Celia (Risaralda)	50.720	0,0
Medellín (Antioquia)	53.016	0,0	La Mesa (Cundinamarca)	51.500	0,0
Neiva (Huila)	53.900	-2,6	La Unión (Antioquia)	53.650	0,1
Pupiales (Nariño)	52.933	0,0	La Unión (Valle del Cauca)	47.676	-3,7
Quimbaya (Quindío)	50.067	0,0	La Virginia (Risaralda)	51.600	-0,6
Rionegro (Antioquia)	54.653	4,1	Lérida (Tolima)	48.325	0,0
San Vicente Ferrer (Antioquia)	53.875	2,1	Málaga (Santander)	44.200	-0,5
Santa Bárbara (Antioquia)	53.600	-1,8	Manizales (Caldas)	52.255	-1,8
Zarzal (Valle del Cauca)	51.667	2,6	Medellín (Antioquia)	52.356	-0,8
Cerdas lactancia, 40 kilogramos			Montenegro (Quindío)	52.200	0,0
Armenia (Quindío)	54.450	0,3	Neira (Caldas)	55.700	-2,1
Campoalegre (Huila)	65.000	0,8	Neiva (Huila)	48.850	-13,2
Cáqueza (Cundinamarca)	57.000	0,0	Ocaña (Norte de Santander)	43.750	0,0
Duitama (Boyacá)	61.497	0,0	Pacho (Cundinamarca)	46.000	-0,7
Fusagasugá (Cundinamarca)	60.625	0,0	Pamplona (Norte de Santander)	42.729	0,8
Garzón (Huila)	57.625	-2,5	Pasto (Nariño)	53.290	0,0
Guateque (Boyacá)	54.750	0,0	Paz de Ariporo (Casanare)	48.200	-0,8
Ibagué (Tolima)	54.833	0,0	Peñol (Antioquia)	56.000	0,5
Ipiales (Nariño)	57.915	0,0	Pereira (Risaralda)	48.825	-0,8
Jamundí (Valle del Cauca)	54.500	7,4	Piedecuesta (Santander)	40.500	0,0
La Celia (Risaralda)	55.633	-0,9	Pitalito (Huila)	47.900	-1,5
Medellín (Antioquia)	60.150	0,0	Pupiales (Nariño)	47.516	0,0
Montenegro (Quindío)	55.767	-0,6	Quimbaya (Quindío)	50.983	0,0
Neiva (Huila)	58.050	-8,0	Rionegro (Antioquia)	46.145	1,0
Pamplona (Norte de Santander)	59.233	0,7	Roldanillo (Valle del Cauca)	46.517	0,0
Pupiales (Nariño)	57.220	0,0	Sabana de Torres (Santander)	41.500	0,8
Quimbaya (Quindío)	53.775	0,0	Sabanalarga (Atlántico)	44.429	-1,9
Rionegro (Antioquia)	61.308	4,2	Salamina (Caldas)	55.000	0,0
San Vicente Ferrer (Antioquia)	58.625	0,6	Samacá (Boyacá)	46.457	-0,5
Santa Bárbara (Antioquia)	58.800	0,0	San Gil (Santander)	49.033	-2,1
Túquerres (Nariño)	66.667	-1,0	San Sebastián de Mariquita (Tolima)	47.143	-0,2
Cerdos ceba, 40 kilogramos			San Vicente Ferrer (Antioquia)	54.757	0,2
Abrego (Norte de Santander)	40.667	0,0	Santa Bárbara (Antioquia)	52.800	0,0
Aguachica (Cesar)	45.800	0,9	Santa Rosa de Cabal (Risaralda)	50.317	1,7
Algeciras (Huila)	52.800	-1,1	Santa Rosa de Osos (Antioquia)	53.538	-0,4
Apía (Risaralda)	47.800	-1,0	Santander de Quilichao (Cauca)	42.233	-0,7
Armenia (Quindío)	47.030	-3,9	Saravena (Arauca)	50.000	2,7
Belén de Umbria (Risaralda)	49.715	-0,2	Tuluá (Valle del Cauca)	48.840	-0,6
Bogotá, D. C.	51.654	0,0	Tunja (Boyacá)	46.850	-2,3
Caicedonia (Valle del Cauca)	49.000	0,7	Vélez (Santander)	45.000	-7,2
Calarcá (Quindío)	51.380	0,0	Ventaquemada (Boyacá)	47.167	0,7
Campoalegre (Huila)	49.000	1,9	Villapinzón (Cundinamarca)	44.340	0,1
Cáqueza (Cundinamarca)	39.333	-0,8	Villavicencio (Meta)	46.167	0,7
Chinácota (Norte de Santander)	42.508	0,9	Villeta (Cundinamarca)	41.400	-1,7
Chinchiná (Caldas)	47.833	1,4	Yarumal (Antioquia)	51.483	-3,0
Chipaque (Cundinamarca)	40.333	-0,8	Yopal (Casanare)	44.333	-4,3
Choachí (Cundinamarca)	44.500	0,6	Zarzal (Valle del Cauca)	49.110	1,0
Chocontá (Cundinamarca)	42.300	-1,4	Cerdos iniciación, 40 kilogramos		
Cimitarra (Santander)	53.000	0,5	Apía (Risaralda)	70.000	0,0
Circasia (Quindío)	49.733	-0,1	Cachipay (Cundinamarca)	72.000	-0,5
Corinto (Cauca)	47.333	3,5	Caicedonia (Valle del Cauca)	71.650	0,0
Cúcuta (Norte de Santander)	42.822	0,3	Cáqueza (Cundinamarca)	75.333	0,0
Donmatías (Antioquia)	53.457	1,7	Circasia (Quindío)	69.300	0,0
Duitama (Boyacá)	49.408	0,0	Corinto (Cauca)	65.233	n.d.
El Carmen de Viboral (Antioquia)	48.661	-2,9	Garzón (Huila)	70.125	-1,1
El Santuario (Antioquia)	49.667	2,1	Guadalajara de Buga (Valle del Cauca)	63.700	0,0
Espinal (Tolima)	50.380	0,0	Jamundí (Valle del Cauca)	75.500	6,7
Fómeque (Cundinamarca)	42.333	-0,4	Manizales (Caldas)	65.000	0,0
Fresno (Tolima)	45.522	2,0	Neiva (Huila)	75.133	-3,9
Funza (Cundinamarca)	46.015	0,7	Pasto (Nariño)	76.653	0,0
Fusagasugá (Cundinamarca)	47.475	-0,3	Riosucio (Caldas)	69.967	0,0
Garagoa (Boyacá)	42.080	-0,3	Tuluá (Valle del Cauca)	63.625	-3,6

Cuadro 6. Insumos pecuarios. Precios de alimentos balanceados, suplementos, coadyuvantes, adsorbentes, enzimas y aditivos (continuación) 2017 (abril)

Productos y mercados	Precio medio abril	Variación porcentual	Productos y mercados	Precio medio abril	Variación porcentual
Cerdos iniciación, 40 kilogramos (continuación)			Cerdos levante, 40 kilogramos (continuación)		
Zarzal (Valle del Cauca)	72.875	0,0	Santa Bárbara (Antioquia)	59.300	0,3
Cerdos levante, 40 kilogramos			Santa Rosa de Cabal (Risaralda)	52.950	0,0
Aguachica (Cesar)	54.250	-0,5	Santa Rosa de Osos (Antioquia)	56.700	-0,4
Aguazul (Casanare)	50.400	0,0	Santander de Quilichao (Cauca)	48.100	-0,3
Algeciras (Huila)	58.200	0,0	Socorro (Santander)	55.000	0,0
Apía (Risaralda)	53.300	-1,5	Trinidad (Casanare)	60.750	0,0
Armenia (Quindío)	53.250	-1,6	Tuluá (Valle del Cauca)	54.733	-1,8
Barbosa (Santander)	48.700	0,2	Tunja (Boyacá)	54.080	-0,7
Belén de Umbria (Risaralda)	55.475	-3,3	Túquerres (Nariño)	63.000	1,6
Bogotá, D. C.	55.500	0,0	Valledupar (Cesar)	46.667	0,0
Buesaco (Nariño)	59.000	-1,7	Villapinzón (Cundinamarca)	50.180	1,0
Caicedonia (Valle del Cauca)	54.175	0,5	Villeta (Cundinamarca)	51.150	-2,3
Cajamarca (Tolima)	59.580	0,0	Yarumal (Antioquia)	58.060	-0,4
Calarcá (Quindío)	57.613	0,0	Yopal (Casanare)	53.333	-1,8
Campoalegre (Huila)	59.714	0,4	Zarzal (Valle del Cauca)	55.317	0,7
Cáqueza (Cundinamarca)	45.667	0,0	Mojarra o tilapia engorde, 40 kilogramos		
Chinchiná (Caldas)	52.000	0,0	Campoalegre (Huila)	69.625	0,2
Chipaque (Cundinamarca)	44.750	-1,9	Cimitarra (Santander)	76.000	0,0
Chocontá (Cundinamarca)	46.433	0,0	Espinal (Tolima)	67.533	0,0
Cimitarra (Santander)	57.400	-2,7	Florencia (Cauquetá)	70.250	0,0
Circasia (Quindío)	50.933	0,1	Fusagasugá (Cundinamarca)	76.333	-0,4
Corinto (Cauca)	54.714	14,0	Garzón (Huila)	66.720	-1,7
Cúcuta (Norte de Santander)	51.000	0,0	Guadalajara de Buga (Valle del Cauca)	65.000	0,0
Donmatías (Antioquia)	56.344	-2,8	La Mesa (Cundinamarca)	67.667	1,0
Duitama (Boyacá)	53.035	0,0	Lebrija (Santander)	69.560	2,3
El Santuario (Antioquia)	60.000	-0,4	Rionegro (Santander)	65.933	-1,5
Entrerrios (Antioquia)	59.167	-0,9	Sabana de Torres (Santander)	68.333	0,0
Espinal (Tolima)	54.750	0,0	San Vicente de Chucurí (Santander)	63.133	-0,2
Fómeque (Cundinamarca)	50.433	-0,5	Socorro (Santander)	67.667	0,0
Fresno (Tolima)	52.914	0,9	Mojarra o tilapia iniciación, 40 kilogramos		
Funza (Cundinamarca)	49.100	6,5	Florencia (Cauquetá)	96.333	0,0
Fusagasugá (Cundinamarca)	51.280	0,2	Neiva (Huila)	109.000	n.d.
Garagoa (Boyacá)	55.460	0,0	Sabana de Torres (Santander)	99.933	0,2
Garzón (Huila)	57.429	-2,5	Socorro (Santander)	107.667	0,3
Girardot (Cundinamarca)	48.550	-0,1	Mojarra o tilapia levante, 40 kilogramos		
Granada (Meta)	51.500	-1,9	Aguachica (Cesar)	95.500	0,0
Guadalajara de Buga (Valle del Cauca)	50.700	0,0	Barbosa (Santander)	83.250	-0,3
Guarne (Antioquia)	61.458	1,9	Barrancabermeja (Santander)	90.333	-3,9
Guateque (Boyacá)	56.067	0,0	Chinácota (Norte de Santander)	96.100	0,0
Ibagué (Tolima)	52.475	-1,0	Chinchiná (Caldas)	87.480	0,0
Ipiales (Nariño)	54.132	0,0	Cimitarra (Santander)	94.500	0,0
Jamundí (Valle del Cauca)	51.500	0,0	Corinto (Cauca)	91.600	22,1
La Celia (Risaralda)	54.600	-0,8	Dagua (Valle del Cauca)	72.925	0,0
La Mesa (Cundinamarca)	56.333	0,0	Espinal (Tolima)	81.040	0,0
La Plata (Huila)	53.750	-3,6	Fusagasugá (Cundinamarca)	89.250	3,8
La Unión (Antioquia)	58.067	0,1	Garzón (Huila)	87.500	-1,0
La Unión (Valle del Cauca)	52.146	-4,1	Guadalajara de Buga (Valle del Cauca)	79.420	0,0
La Virginia (Risaralda)	55.833	-0,6	Ibagué (Tolima)	78.100	0,0
Lérida (Tolima)	51.250	0,0	Jamundí (Valle del Cauca)	84.167	-4,4
Málaga (Santander)	54.000	-4,7	La Celia (Risaralda)	86.425	-1,6
Manizales (Caldas)	56.107	-1,4	La Plata (Huila)	83.333	-2,9
Medellín (Antioquia)	60.916	-0,4	Lebrija (Santander)	85.367	0,4
Montenegro (Quindío)	56.333	-2,0	Manizales (Caldas)	85.833	0,0
Neira (Caldas)	58.667	0,0	Neiva (Huila)	77.000	n.d.
Neiva (Huila)	53.633	-11,9	Pacho (Cundinamarca)	91.333	1,5
Pacho (Cundinamarca)	54.333	0,0	Piedecuesta (Santander)	88.333	1,1
Pamplona (Norte de Santander)	49.860	0,0	Pitalito (Huila)	91.725	-1,7
Pasto (Nariño)	57.146	0,0	Popayán (Cauca)	87.333	0,8
Paz de Ariporo (Casanare)	55.429	-0,5	Riosucio (Caldas)	86.967	-0,2
Peñol (Antioquia)	61.750	-0,4	Sabana de Torres (Santander)	85.667	0,0
Pereira (Risaralda)	56.733	-3,8	San Alberto (Cesar)	88.875	1,3
Piedecuesta (Santander)	50.000	0,0	Socorro (Santander)	89.071	0,0
Pitalito (Huila)	54.700	-8,5	Trinidad (Casanare)	87.000	0,0
Puerto López (Meta)	54.500	-3,8	Tuluá (Valle del Cauca)	88.375	-1,3
Pupiales (Nariño)	52.548	0,0	Viterbo (Caldas)	80.840	-1,1
Quimbaya (Quindío)	57.786	-0,1	Novillas, 40 kilogramos		
Rionegro (Antioquia)	58.263	0,9	Chía (Cundinamarca)	50.015	-1,6
Riosucio (Caldas)	55.950	-1,8	Chocontá (Cundinamarca)	45.925	0,4
Sabanalarga (Atlántico)	47.333	-3,1			
Salamina (Caldas)	60.000	0,0			
Samacá (Boyacá)	55.200	0,0			
San Sebastián de Mariquita (Tolima)	54.050	0,0			
San Vicente de Chucurí (Santander)	56.000	0,0			
San Vicente Ferrer (Antioquia)	57.133	0,8			



Cuadro 6. Insumos pecuarios. Precios de alimentos balanceados, suplementos, coadyuvantes, adsorbentes, enzimas y aditivos (continuación) 2017 (abril)

Productos y mercados	Precio medio abril	Variación porcentual	Productos y mercados	Precio medio abril	Variación porcentual
Novillas, 40 kilogramos (continuación)			Pollito preiniciador, 40 kilogramos (continuación)		
Ipiales (Nariño)	47.820	0,0	Sabana de Torres (Santander)	63.000	-3,1
Pupiales (Nariño)	48.267	-0,1	Valledupar (Cesar)	62.667	-1,1
Villapinzón (Cundinamarca)	47.000	1,1			
Pollito iniciación, 40 kilogramos			Pollo engorde, 40 kilogramos		
Aguachica (Cesar)	66.667	0,0	Aguazul (Casanare)	62.000	0,0
Aguazul (Casanare)	61.000	0,0	Algeciras (Huila)	67.400	-0,1
Algeciras (Huila)	68.250	-0,6	Armenia (Quindío)	53.150	0,6
Apía (Risaralda)	60.875	-1,7	Barbosa (Santander)	49.200	-0,4
Armenia (Quindío)	56.233	-2,8	Barrancabermeja (Santander)	61.333	0,5
Barbosa (Santander)	60.750	-1,0	Cachipay (Cundinamarca)	62.000	0,0
Barrancabermeja (Santander)	61.333	1,4	Caicedonia (Valle del Cauca)	55.200	-7,1
Belén de Umbria (Risaralda)	63.100	-1,8	Cajamarca (Tolima)	66.733	0,0
Bogotá, D. C.	61.500	0,0	Calarcá (Quindío)	58.000	-1,0
Cachipay (Cundinamarca)	62.750	0,8	Cali (Valle del Cauca)	59.257	0,3
Cali (Valle del Cauca)	59.058	1,5	Campoalegre (Huila)	70.875	-0,2
Campoalegre (Huila)	68.417	-0,6	Cáqueza (Cundinamarca)	62.200	-1,3
Cáqueza (Cundinamarca)	62.000	-5,1	Chía (Cundinamarca)	57.720	6,2
Chía (Cundinamarca)	59.200	0,2	Chinácota (Norte de Santander)	56.885	-0,7
Chinácota (Norte de Santander)	62.190	0,0	Chinchiná (Caldas)	58.667	-1,1
Chipaque (Cundinamarca)	53.333	-0,6	Chipaque (Cundinamarca)	56.375	-4,4
Chitagá (Norte de Santander)	66.333	0,5	Chitagá (Norte de Santander)	66.333	0,5
Choachí (Cundinamarca)	58.500	0,0	Choachí (Cundinamarca)	59.000	0,0
Cimitarra (Santander)	67.250	-1,8	Cimitarra (Santander)	64.500	-1,3
Corinto (Cauca)	59.500	0,0	Corinto (Cauca)	56.360	1,4
Dagua (Valle del Cauca)	54.367	0,0	Cúcuta (Norte de Santander)	59.200	0,0
El Santuario (Antioquia)	59.500	1,1	Dagua (Valle del Cauca)	54.367	0,0
Espinal (Tolima)	65.800	0,0	Espinal (Tolima)	66.200	0,0
Fómeque (Cundinamarca)	61.600	-0,3	Florencia (Caquetá)	69.800	-0,3
Fresno (Tolima)	65.500	1,7	Fómeque (Cundinamarca)	62.833	0,3
Funza (Cundinamarca)	62.800	-0,2	Fresno (Tolima)	62.467	4,1
Fusagasugá (Cundinamarca)	63.250	0,8	Funza (Cundinamarca)	61.250	-0,2
Garzón (Huila)	60.578	-0,5	Fusagasugá (Cundinamarca)	64.400	0,9
Guadalajara de Buga (Valle del Cauca)	61.067	0,0	Garzón (Huila)	60.533	-0,7
Guateque (Boyacá)	62.900	-0,6	Girardot (Cundinamarca)	66.200	-1,2
Ibagué (Tolima)	64.480	0,9	Girón (Santander)	53.000	10,4
Jamundí (Valle del Cauca)	63.375	0,0	Granada (Meta)	62.000	-2,1
La Celia (Risaralda)	59.780	-0,9	Guadalajara de Buga (Valle del Cauca)	52.067	0,3
La Mesa (Cundinamarca)	62.000	1,1	Guateque (Boyacá)	60.938	-0,6
La Virginia (Risaralda)	56.667	-1,2	Ibagué (Tolima)	64.667	1,6
Lebrija (Santander)	55.733	6,2	Ipiales (Nariño)	54.512	0,0
Lérida (Tolima)	66.833	0,8	Jamundí (Valle del Cauca)	63.125	0,0
Málaga (Santander)	58.875	-2,7	La Mesa (Cundinamarca)	61.750	0,4
Manizales (Caldas)	60.138	-0,9	La Plata (Huila)	63.067	4,5
Medellín (Antioquia)	67.867	-1,2	Madrid (Cundinamarca)	60.618	0,4
Neiva (Huila)	66.270	1,6	Málaga (Santander)	60.100	1,9
Ocaña (Norte de Santander)	59.400	0,0	Manizales (Caldas)	60.267	0,3
Pasto (Nariño)	64.445	0,0	Marinilla (Antioquia)	58.390	0,6
Paz de Ariporo (Casanare)	62.500	-0,4	Medellín (Antioquia)	64.383	-1,3
Peñol (Antioquia)	63.075	2,4	Montenegro (Quindío)	55.875	-1,5
Pereira (Risaralda)	61.350	-0,4	Neira (Caldas)	64.600	0,0
Piedecuesta (Santander)	56.875	3,1	Neiva (Huila)	65.200	1,8
Piendamó (Cauca)	67.000	-0,5	Pacho (Cundinamarca)	65.000	1,2
Popayán (Cauca)	64.600	-0,3	Pamplona (Norte de Santander)	56.050	1,0
Puerto López (Meta)	60.725	-0,4	Pasto (Nariño)	62.134	-0,3
Quimbaya (Quindío)	60.167	-0,4	Paz de Ariporo (Casanare)	64.000	-1,0
Rionegro (Santander)	58.800	2,1	Peñol (Antioquia)	60.750	-2,4
Riosucio (Caldas)	61.800	-1,4	Pereira (Risaralda)	58.640	-1,5
Sabana de Torres (Santander)	60.625	0,0	Piedecuesta (Santander)	51.417	0,3
Saldaña (Tolima)	64.250	0,0	Pitalito (Huila)	61.120	n.d.
San Alberto (Cesar)	59.667	0,0	Popayán (Cauca)	64.250	0,8
San Vicente de Chucurí (Santander)	60.300	0,0	Puerto López (Meta)	61.333	0,0
Santa Bárbara (Antioquia)	62.025	-1,4	Pupiales (Nariño)	69.680	0,0
Santa Rosa de Cabal (Risaralda)	58.050	0,0	Quimbaya (Quindío)	54.300	-0,2
Santander de Quilichao (Cauca)	58.420	-2,7	Rionegro (Santander)	58.800	-0,7
Socorro (Santander)	61.000	0,0	Riosucio (Caldas)	58.300	-1,2
Trinidad (Casanare)	66.250	0,0	Sabana de Torres (Santander)	60.875	0,0
Tuluá (Valle del Cauca)	61.400	-1,6	Sabanalarga (Atlántico)	49.625	-5,0
Valledupar (Cesar)	54.750	-0,5	Saldaña (Tolima)	63.400	0,0
Villavicencio (Meta)	57.133	-0,8	Samacá (Boyacá)	55.667	0,0
Villeta (Cundinamarca)	61.383	-2,1	San Pedro de los Milagros (Antioquia)	57.730	0,5
Yopal (Casanare)	61.250	1,0	San Sebastián de Mariquita (Tolima)	59.875	-2,2
Zarzal (Valle del Cauca)	62.640	-0,5	San Vicente de Chucurí (Santander)	61.040	2,0
			San Vicente Ferrer (Antioquia)	58.767	-0,4
			Santa Bárbara (Antioquia)	61.100	1,8
			Santa Rosa de Cabal (Risaralda)	57.667	0,0
Pollito preiniciador, 40 kilogramos					
Pupiales (Nariño)	69.483	0,0			

**Cuadro 6. Insumos pecuarios. Precios de alimentos balanceados, suplementos, coadyuvantes, adsorbentes, enzimas y aditivos (continuación)
2017 (abril)**

Productos y mercados	Precio medio abril	Variación porcentual	Productos y mercados	Precio medio abril	Variación porcentual
Pollo engorde, 40 kilogramos (continuación)			Ponedoras, 40 kilogramos (continuación)		
Santander de Quilichao (Cauca)	55.871	-3,0	Tuluá (Valle del Cauca)	53.850	-1,6
Saravena (Arauca)	66.000	-1,0	Tunja (Boyacá)	52.433	0,0
Sevilla (Valle del Cauca)	58.000	0,3	Túquerres (Nariño)	61.333	4,0
Socorro (Santander)	60.571	-0,5	Valledupar (Cesar)	51.400	-0,2
Trinidad (Casanare)	63.000	0,0	Villanueva (Casanare)	49.000	0,0
Tuluá (Valle del Cauca)	61.400	-2,1	Villapinzón (Cundinamarca)	48.500	-0,8
Valledupar (Cesar)	50.429	0,6	Villeta (Cundinamarca)	51.967	-2,1
Vélez (Santander)	61.667	1,1	Viterbo (Caldas)	49.633	-3,6
Villanueva (Casanare)	59.667	0,0	Yopal (Casanare)	52.000	-1,3
Villavicencio (Meta)	55.267	-4,7	Zarzal (Valle del Cauca)	48.130	1,0
Villeta (Cundinamarca)	51.667	-2,2			
Yopal (Casanare)	58.000	0,0	Ternereras, 40 kilogramos		
Zarzal (Valle del Cauca)	53.844	0,4	Barbosa (Santander)	51.167	2,8
Ponedoras, 40 kilogramos			Cajamarca (Tolima)	56.267	-2,8
Algeciras (Huila)	59.000	-0,4	Cali (Valle del Cauca)	50.685	-0,6
Armenia (Quindío)	46.825	-1,3	Chía (Cundinamarca)	57.044	-2,3
Barbosa (Santander)	47.917	0,0	Chocontá (Cundinamarca)	52.950	-0,5
Barrancabermeja (Santander)	53.000	-0,9	Corinto (Cauca)	54.000	8,0
Belén de Umbría (Risaralda)	51.980	-4,9	Duitama (Boyacá)	56.933	-0,1
Bogotá, D. C.	45.654	5,7	El Rosal (Cundinamarca)	53.125	1,6
Cachipay (Cundinamarca)	51.125	0,7	Entrerrios (Antioquia)	55.500	0,2
Calarcá (Quindío)	51.250	-0,4	Fusagasugá (Cundinamarca)	53.833	0,6
Campoalegre (Huila)	56.750	0,4	Guadalajara de Buga (Valle del Cauca)	49.800	0,0
Cáqueza (Cundinamarca)	46.750	-1,1	Guateque (Boyacá)	57.333	1,2
Chía (Cundinamarca)	47.867	1,0	La Unión (Antioquia)	52.700	1,9
Chinácota (Norte de Santander)	49.523	-0,2	Málaga (Santander)	54.625	-1,0
Chinchiná (Caldas)	54.833	0,0	Manizales (Caldas)	51.800	-0,4
Chipaqué (Cundinamarca)	46.250	-3,4	Medellín (Antioquia)	55.630	-4,9
Choachí (Cundinamarca)	50.800	0,8	Pupiales (Nariño)	53.067	0,0
Chocontá (Cundinamarca)	49.940	0,5	Rionegro (Antioquia)	57.641	-2,1
Cimitarra (Santander)	58.400	-0,3	San Vicente Ferrer (Antioquia)	54.514	-0,2
Corinto (Cauca)	52.500	n.d.	Santa Rosa de Osos (Antioquia)	53.780	0,2
Cúcuta (Norte de Santander)	49.000	0,0	Santander de Quilichao (Cauca)	53.167	-0,1
Dagua (Valle del Cauca)	46.700	0,0	Tuluá (Valle del Cauca)	50.967	-1,4
Espinal (Tolima)	52.750	0,0	Tunja (Boyacá)	54.733	-1,3
Florencia (Caquetá)	57.667	0,0	Valledupar (Cesar)	55.333	0,0
Fómeque (Cundinamarca)	48.557	0,4	Ventaquemada (Boyacá)	53.100	-0,4
Fresno (Tolima)	50.580	0,0	Villapinzón (Cundinamarca)	54.040	0,1
Funza (Cundinamarca)	50.025	4,2	Yarumal (Antioquia)	53.222	0,4
Fusagasugá (Cundinamarca)	52.763	0,1	Zipacquirá (Cundinamarca)	51.340	-0,2
Garagoa (Boyacá)	47.567	0,0	Vacas leche, 40 kilogramos		
Garzón (Huila)	52.083	0,0	Aguachica (Cesar)	36.750	0,0
Girardot (Cundinamarca)	50.467	0,1	Apía (Risaralda)	39.500	-0,8
Granada (Meta)	57.667	3,0	Armenia (Quindío)	36.650	2,1
Guadalajara de Buga (Valle del Cauca)	45.783	0,0	Bogotá, D. C.	38.100	0,0
Guateque (Boyacá)	47.700	0,0	Cajamarca (Tolima)	43.400	0,0
Jamundí (Valle del Cauca)	50.300	0,0	Calarcá (Quindío)	47.183	0,0
La Celia (Risaralda)	49.500	-2,9	Cali (Valle del Cauca)	41.012	-0,8
La Mesa (Cundinamarca)	54.750	1,9	Campoalegre (Huila)	48.125	0,3
La Plata (Huila)	54.267	-0,2	Chía (Cundinamarca)	47.940	-0,6
Lebrija (Santander)	47.900	0,1	Chinácota (Norte de Santander)	40.176	-0,2
Madrid (Cundinamarca)	45.380	-1,0	Chinchiná (Caldas)	42.233	-0,4
Málaga (Santander)	50.250	-1,5	Chitagá (Norte de Santander)	36.333	0,0
Manizales (Caldas)	51.000	0,0	Choachí (Cundinamarca)	38.000	0,0
Marinilla (Antioquia)	47.890	1,4	Chocontá (Cundinamarca)	37.594	0,4
Medellín (Antioquia)	56.543	0,0	Circasia (Quindío)	41.460	0,0
Neira (Caldas)	56.333	0,0	Cota (Cundinamarca)	40.500	-0,4
Neiva (Huila)	56.633	1,7	Cúcuta (Norte de Santander)	39.156	-0,6
Pacho (Cundinamarca)	54.667	0,6	Dagua (Valle del Cauca)	35.167	0,0
Pamplona (Norte de Santander)	50.667	0,7	Duitama (Boyacá)	39.592	0,0
Paz de Ariporo (Casanare)	51.000	-1,3	El Carmen de Viboral (Antioquia)	40.458	-5,2
Peñol (Antioquia)	50.250	2,0	El Santuario (Antioquia)	42.050	0,3
Pereira (Risaralda)	50.925	0,0	Entrerrios (Antioquia)	40.000	0,1
Piedecuesta (Santander)	47.500	0,5	Fómeque (Cundinamarca)	34.000	0,0
Pitalito (Huila)	54.400	-8,1	Funza (Cundinamarca)	37.567	0,0
Rionegro (Santander)	47.620	-0,1	Fusagasugá (Cundinamarca)	41.663	0,4
Sabana de Torres (Santander)	48.750	2,6	Garagoa (Boyacá)	38.500	0,4
Samacá (Boyacá)	53.333	2,6	Garzón (Huila)	43.900	-1,2
San Sebastián de Mariquita (Tolima)	49.020	-0,3	Girón (Santander)	43.333	-1,5
San Vicente de Chucurí (Santander)	50.333	-0,7	Guadalajara de Buga (Valle del Cauca)	36.496	-0,2
San Vicente Ferrer (Antioquia)	52.950	-0,2	Guarne (Antioquia)	47.254	4,1
Santa Rosa de Osos (Antioquia)	51.200	-1,6	Guateque (Boyacá)	39.625	-0,3
Santander de Quilichao (Cauca)	50.275	-2,0	Ipiales (Nariño)	39.671	-3,0
Socorro (Santander)	50.000	0,0	Jamundí (Valle del Cauca)	39.500	0,0



Cuadro 6. Insumos pecuarios. Precios de alimentos balanceados, suplementos, coadyuvantes, adsorbentes, enzimas y aditivos (conclusión) 2017 (abril)

Productos y mercados	Precio medio abril	Variación porcentual	Productos y mercados	Precio medio abril	Variación porcentual
Vacas leche, 40 kilogramos (continuación)			Vacas leche, 40 kilogramos (continuación)		
La Plata (Huila)	44.967	-3,7	Saldaña (Tolima)	37.250	0,0
La Unión (Antioquia)	43.284	0,0	Samacá (Boyacá)	44.386	0,0
Madrid (Cundinamarca)	40.425	-0,9	San Alberto (Cesar)	45.000	1,5
Málaga (Santander)	43.125	-1,9	San Gil (Santander)	45.467	0,9
Manizales (Caldas)	40.331	-0,3	San Pedro de los Milagros (Antioquia)	46.532	-1,0
Marinilla (Antioquia)	42.537	-0,8	San Vicente de Chucurí (Santander)	49.500	0,0
Marsella (Risaralda)	39.533	-0,1	San Vicente Ferrer (Antioquia)	41.300	-0,1
Medellín (Antioquia)	42.227	-0,5	Santa Rosa de Cabal (Risaralda)	38.160	-0,8
Neiva (Huila)	45.300	-1,7	Santa Rosa de Osos (Antioquia)	42.129	-0,6
Pacho (Cundinamarca)	43.200	0,0	Santander de Quilichao (Cauca)	36.767	-1,3
Pamplona (Norte de Santander)	43.800	-0,9	Socorro (Santander)	42.250	0,0
Pasto (Nariño)	43.467	0,0	Sogamoso (Boyacá)	47.700	0,0
Peñol (Antioquia)	45.100	0,2	Subachoque (Cundinamarca)	46.433	2,5
Pereira (Risaralda)	36.600	0,0	Tuluá (Valle del Cauca)	41.450	-0,5
Piedecuesta (Santander)	41.214	0,7	Túquerres (Nariño)	37.225	-0,6
Pitalito (Huila)	48.163	6,5	Valledupar (Cesar)	37.000	-1,8
Popayán (Cauca)	46.222	-0,2	Ventaquemada (Boyacá)	39.083	-0,3
Pupiales (Nariño)	44.497	0,0	Villa de San Diego		
Quimbaya (Quindío)	39.300	0,0	de Ubaté (Cundinamarca)	45.000	-0,7
Ramiriquí (Boyacá)	47.000	-1,4	Villapinzón (Cundinamarca)	41.564	0,8
Rionegro (Antioquia)	39.920	1,3	Yarumal (Antioquia)	42.040	-0,3
Riosucio (Caldas)	43.100	0,0	Zarzal (Valle del Cauca)	41.000	-0,4
Sabana de Torres (Santander)	32.000	-5,9	Zipaquirá (Cundinamarca)	38.270	-3,1

n.d. No determinado.

* El precio correspondiente a marzo fue modificado en el presente reporte ante la inclusión de datos que se encontraban en verificación.

**Cuadro 7. Insumos pecuarios. Precios de medicamentos
2017 (abril)**

Productos y mercados	Precio medio abril	Variación porcentual	Productos y mercados	Precio medio abril	Variación porcentual
Alervec, 10 centímetros cúbicos			Atropina sulfato, 10 centímetros cúbicos (continuación)		
Ipiales (Nariño)	7.700	0,0	El Carmen de Bolívar (Bolívar)	8.500	2,4
Pupiales (Nariño)	7.600	0,0	Garzón (Huila)	5.840	1,9
Socorro (Santander)	8.100	-1,8	Ibagué (Tolima)	6.400	0,0
Alervec, 50 centímetros cúbicos			Atropina Zoo, 10 centímetros cúbicos		
Aguachica (Cesar)	13.800	6,2	Lérida (Tolima)	7.467	2,3
Bogotá, D. C.	12.618	-2,3	Medellín (Antioquia)	7.518	3,9
Bosconia (Cesar)	14.048	-1,8	Pasto (Nariño)	6.067	-0,5
Bucaramanga (Santander)	16.667	4,2	Santa Bárbara (Antioquia)	7.433	7,7
Chía (Cundinamarca)	14.311	0,0	Túquerres (Nariño)	6.400	1,1
Chiquinquirá (Boyacá)	12.592	-2,8	Butazolin inyectable, 20 centímetros cúbicos		
El Carmen de Bolívar (Bolívar)	19.500	0,9	Andes (Antioquia)	18.698	-3,0
El Rosal (Cundinamarca)	14.267	-2,9	Belén de Umbría (Risaralda)	19.613	2,7
Fundación (Magdalena)	14.333	-7,1	Cajamarca (Tolima)	15.767	0,1
Ipiales (Nariño)	14.200	0,0	Cartago (Valle del Cauca)	17.905	1,9
Pupiales (Nariño)	13.175	0,0	Chiquinquirá (Boyacá)	15.567	1,5
San Alberto (Cesar)	13.333	-4,8	Chocontá (Cundinamarca)	19.667	1,7
Sincelejo (Sucre)	12.833	0,0	Donmatías (Antioquia)	14.575	1,0
Socorro (Santander)	13.667	-2,4	Duitama (Boyacá)	16.200	0,0
Túquerres (Nariño)	12.567	-1,3	El Rosal (Cundinamarca)	16.433	0,2
Anhistan 2,5%, 100 centímetros cúbicos			Butazolin inyectable, 50 centímetros cúbicos		
Caucasia (Antioquia)	25.400	-2,4	El Santuario (Antioquia)	14.167	1,2
Donmatías (Antioquia)	23.093	-1,1	Entrríos (Antioquia)	15.400	3,4
Entrríos (Antioquia)	24.400	3,0	La Plata (Huila)	16.000	0,0
Guarne (Antioquia)	26.493	1,0	La Virginia (Risaralda)	18.400	-1,1
La Ceja (Antioquia)	25.023	-4,8	Manizales (Caldas)	17.625	-0,7
La Unión (Antioquia)	26.458	1,0	Medellín (Antioquia)	15.400	0,0
Medellín (Antioquia)	28.568	0,0	Neiva (Huila)	18.183	-4,2
Rionegro (Antioquia)	26.567	-0,3	Pasto (Nariño)	15.367	0,0
San Pedro de los Milagros (Antioquia)	25.634	0,0	Pitalito (Huila)	15.860	0,0
Santa Rosa de Osos (Antioquia)	26.000	-0,7	Santa Rosa de Osos (Antioquia)	16.600	6,9
Sonsón (Antioquia)	25.957	0,4	Túquerres (Nariño)	14.975	-0,2
Yarumal (Antioquia)	24.534	0,0	Butazolin inyectable, 50 centímetros cúbicos		
Anhistan 2,5%, 50 centímetros cúbicos			Butazolin NF, 20 centímetros cúbicos		
Caucasia (Antioquia)	15.565	0,8	Cali (Valle del Cauca)	40.060	-0,2
Donmatías (Antioquia)	14.612	-0,8	El Carmen de Viboral (Antioquia)	39.033	n.d.
El Santuario (Antioquia)	15.100	0,7	Sincelejo (Sucre)	34.600	0,0
Guarne (Antioquia)	15.490	0,4	Butazolin NF, 50 centímetros cúbicos		
La Ceja (Antioquia)	14.920	-4,5	Bogotá, D. C.	42.550	0,0
La Unión (Antioquia)	15.947	0,2	Cartago (Valle del Cauca)	39.334	0,0
Marinilla (Antioquia)	14.572	0,3	La Dorada (Caldas)	37.913	0,0
Medellín (Antioquia)	17.593	0,0	Subachoque (Cundinamarca)	40.833	3,8
Rionegro (Antioquia)	15.767	0,0	Villa de San Diego		
San Pedro de los Milagros (Antioquia)	16.032	0,6	de Ubaté (Cundinamarca)	15.925	0,3
Santa Bárbara (Antioquia)	18.967	-1,9	Colivet, 20 centímetros cúbicos		
Santa Rosa de Osos (Antioquia)	16.700	6,1	Belén de Umbría (Risaralda)	14.550	1,4
Sonsón (Antioquia)	14.887	-3,5	Cajamarca (Tolima)	13.825	-3,5
Yarumal (Antioquia)	14.868	-0,8	Cali (Valle del Cauca)	14.267	0,0
Ankofen, 10 centímetros cúbicos			Atropina sulfato, 10 centímetros cúbicos		
Andes (Antioquia)	15.380	-8,7	Campoalegre (Huila)	7.333	-2,2
Cajamarca (Tolima)	12.875	-1,0			
Fresno (Tolima)	13.167	0,5			
Ipiales (Nariño)	11.833	-15,5			
La Plata (Huila)	13.000	2,6			
La Virginia (Risaralda)	13.333	0,0			
Pupiales (Nariño)	10.625	0,5			
Túquerres (Nariño)	11.550	0,0			
Ankofen, 50 centímetros cúbicos					
Cajamarca (Tolima)	46.750	2,7			
Cartago (Valle del Cauca)	50.366	0,0			
Donmatías (Antioquia)	46.465	3,5			
Entrríos (Antioquia)	49.333	0,2			
La Virginia (Risaralda)	52.000	0,6			
Montenegro (Quindío)	60.333	0,0			



**Cuadro 7. Insumos pecuarios. Precios de medicamentos (continuación)
2017 (abril)**

Productos y mercados	Precio medio abril	Variación porcentual	Productos y mercados	Precio medio abril	Variación porcentual
Colivet, 20 centímetros cúbicos (continuación)			Finadyne inyectable, 50 centímetros cúbicos (continuación)		
Medellín (Antioquia)	13.867	0,7	Cali (Valle del Cauca)	120.993	0,0
Pupiales (Nariño)	11.333	0,0	Chiquinquirá (Boyacá)	104.225	0,0
Santa Bárbara (Antioquia)	13.997	6,6	Villa de San Diego de Ubaté (Cundinamarca)	105.988	-1,9
Colivet, 50 centímetros cúbicos			Inflacor, 10 centímetros cúbicos		
Andes (Antioquia)	25.395	0,0	Andes (Antioquia)	25.865	2,3
Bogotá, D. C.	22.794	1,1	Barbosa (Antioquia)	25.333	-1,3
Cajamarca (Tolima)	24.833	4,2	Belén de Umbria (Risaralda)	27.600	4,2
Cali (Valle del Cauca)	24.067	0,0	Bogotá, D. C.	21.748	0,0
Cartago (Valle del Cauca)	27.623	0,0	Cali (Valle del Cauca)	25.085	0,0
Corinto (Cauca)	26.167	0,6	Cartago (Valle del Cauca)	26.395	-0,7
Donmatías (Antioquia)	21.443	-3,2	Caucasia (Antioquia)	21.880	2,3
El Carmen de Bolívar (Bolívar)	25.667	5,5	Chinchiná (Caldas)	28.700	2,4
El Santuario (Antioquia)	18.000	0,0	Chiquinquirá (Boyacá)	22.350	-2,8
Girardot (Cundinamarca)	26.033	0,9	Donmatías (Antioquia)	21.130	0,0
Ibagué (Tolima)	24.460	-0,6	El Carmen de Bolívar (Bolívar)	26.500	0,0
Jamundí (Valle del Cauca)	27.667	8,5	El Carmen de Viboral (Antioquia)	21.005	1,8
Medellín (Antioquia)	24.410	0,0	Entrerriós (Antioquia)	19.833	1,5
Palмира (Valle del Cauca)	28.067	0,2	Fresno (Tolima)	24.500	0,0
Peñol (Antioquia)	22.925	2,2	Garagoa (Boyacá)	24.667	3,5
Santa Bárbara (Antioquia)	25.267	6,5	Ipiales (Nariño)	20.670	0,0
Santa Rosa de Osos (Antioquia)	21.900	0,2	La Dorada (Caldas)	21.880	0,0
Tuluá (Valle del Cauca)	23.913	0,8	La Virginia (Risaralda)	24.167	1,8
Dipirina, 50 centímetros cúbicos			Inflacor, 20 centímetros cúbicos		
Bogotá, D. C.	15.098	0,0	Barbosa (Antioquia)	38.767	-0,9
Chiquinquirá (Boyacá)	14.100	0,0	Bogotá, D. C.	35.761	0,0
Túquerres (Nariño)	15.667	0,0	Cali (Valle del Cauca)	42.118	3,5
Villa de San Diego de Ubaté (Cundinamarca)	14.275	-2,9	Cartago (Valle del Cauca)	42.128	2,0
Zipacquirá (Cundinamarca)	15.950	-1,9	Caucasia (Antioquia)	35.438	0,6
Diurivet Nf, 10 centímetros cúbicos			Inflacor, 5 centímetros cúbicos		
Bogotá, D. C.	10.100	0,0	Barbosa (Antioquia)	15.300	-2,1
Cajamarca (Tolima)	11.667	0,0	Belén de Umbria (Risaralda)	16.367	0,0
Cali (Valle del Cauca)	12.473	0,0	El Carmen de Bolívar (Bolívar)	16.750	1,5
Cartago (Valle del Cauca)	12.988	0,0	Medellín (Antioquia)	14.047	-0,5
El Carmen de Bolívar (Bolívar)	12.000	0,0	Popayán (Cauca)	12.733	0,8
La Unión (Valle del Cauca)	13.700	4,3	Santa Bárbara (Antioquia)	15.050	-0,3
La Virginia (Risaralda)	13.167	0,0	Santa Rosa de Cabal (Risaralda)	16.217	0,0
Neiva (Huila)	13.767	3,1	Lidocaína, 50 centímetros cúbicos		
Pupiales (Nariño)	9.740	0,0	Bogotá, D. C.	11.360	9,2
Santa Bárbara (Antioquia)	11.475	-0,4	Chía (Cundinamarca)	11.457	0,0
Diurivet Nf, 50 centímetros cúbicos			Fusagasugá (Cundinamarca)		
Bogotá, D. C.	22.412	0,1	Medellín (Antioquia)	12.333	-5,1
Cajamarca (Tolima)	23.833	0,0	Medellín (Antioquia)	10.350	0,0
Cali (Valle del Cauca)	25.800	4,0	Santa Rosa de Osos (Antioquia)	11.100	2,3
Cartago (Valle del Cauca)	25.011	3,3	Finadyne inyectable, 50 centímetros cúbicos		
El Carmen de Bolívar (Bolívar)	26.000	1,3	Bogotá, D. C.	113.525	0,0
Girardot (Cundinamarca)	23.033	-2,8			
La Plata (Huila)	22.300	-0,1			
Neiva (Huila)	27.483	8,4			
Santa Bárbara (Antioquia)	22.500	1,1			
Túquerres (Nariño)	20.333	2,5			

**Cuadro 7. Insumos pecuarios. Precios de medicamentos (continuación)
2017 (abril)**

Productos y mercados	Precio medio abril	Variación porcentual	Productos y mercados	Precio medio abril	Variación porcentual
Mamitolina, 60 gramos			Pomada Alfa, 220 gramos (continuación)		
Cali (Valle del Cauca)	11.739	0,0	Garagoa (Boyacá)	19.500	0,0
Fresno (Tolima)	9.425	2,1	Girardot (Cundinamarca)	21.650	-4,1
Jamundí (Valle del Cauca)	12.600	0,0	Granada (Meta)	22.750	6,6
Palmira (Valle del Cauca)	11.625	0,0	Ibagué (Tolima)	20.267	-2,8
San Sebastián de Mariquita (Tolima)	10.233	0,0	La Dorada (Caldas)	19.453	2,4
Zarzal (Valle del Cauca)	11.633	4,5	La Plata (Huila)	19.960	0,5
Neobacteriol, 100 centímetros cúbicos			Lérida (Tolima)	22.000	0,3
Galeras (Sucre)	36.667	-4,8	Neiva (Huila)	21.263	4,0
Lorica (Córdoba)	38.500	0,0	Palmira (Valle del Cauca)	24.867	0,0
Montería (Córdoba)	35.667	0,0	Paz de Ariporo (Casanare)	22.400	0,0
Sincelejo (Sucre)	33.725	0,4	Pitalito (Huila)	19.857	1,2
Neobacteriol, 50 centímetros cúbicos			Puerto López (Meta)	21.025	-0,8
Galeras (Sucre)	24.250	-1,0	Ramiriquí (Boyacá)	22.000	0,0
Lorica (Córdoba)	24.667	0,0	San Sebastián de Mariquita (Tolima)	21.067	1,6
Montería (Córdoba)	23.500	1,4	Sincelejo (Sucre)	20.667	0,0
Sincelejo (Sucre)	21.175	0,0	Tunja (Boyacá)	21.050	-1,2
Novabroncol, 120 centímetros cúbicos			Villanueva (Casanare)	21.400	3,5
Buesaco (Nariño)	6.333	2,7	Villapinzón (Cundinamarca)	21.067	0,3
Espinal (Tolima)	6.900	0,0	Villavicencio (Meta)	23.600	5,1
Lérida (Tolima)	7.663	-4,8	Villeta (Cundinamarca)	23.325	-0,2
San Sebastián de Mariquita (Tolima)	6.150	0,0	Yopal (Casanare)	20.400	4,6
Pezosan N ungüento Nf, 100 gramos			Pomada Alfa, 250 gramos		
Bosconia (Cesar)	23.525	9,4	Barbosa (Santander)	21.500	-4,4
Cajamarca (Tolima)	23.325	6,0	Chiquinquirá (Boyacá)	18.167	0,0
Cartago (Valle del Cauca)	24.481	3,3	La Mesa (Cundinamarca)	21.333	-3,0
Donmatías (Antioquia)	21.580	0,8	Socorro (Santander)	22.000	2,3
El Rosal (Cundinamarca)	22.267	0,9	Vélez (Santander)	20.000	11,1
Entreríos (Antioquia)	18.125	1,7	Pomada Alfa, 60 gramos		
Ipiales (Nariño)	19.883	4,6	Algeciras (Huila)	13.667	0,0
La Unión (Valle del Cauca)	23.533	13,4	Cajamarca (Tolima)	12.167	0,0
Medellín (Antioquia)	21.000	4,3	Calarcá (Quindío)	15.250	-0,4
Pasto (Nariño)	20.367	2,0	El Doncello (Caquetá)	13.567	0,0
Pitalito (Huila)	18.600	0,1	Espinal (Tolima)	13.750	0,0
Pupiales (Nariño)	20.450	0,4	Fresno (Tolima)	12.400	4,2
Santa Rosa de Osos (Antioquia)	21.125	0,8	Garzón (Huila)	12.640	0,0
Túquerres (Nariño)	19.950	-0,6	Girardot (Cundinamarca)	13.650	0,0
Valledupar (Cesar)	26.000	1,3	Ibagué (Tolima)	12.400	-1,6
Pezosan N ungüento Nf, 220 gramos			La Plata (Huila)	11.067	0,0
Cajamarca (Tolima)	37.167	3,2	Lérida (Tolima)	13.733	0,0
Ipiales (Nariño)	34.400	11,0	Pamplona (Norte de Santander)	14.000	16,7
Manizales (Caldas)	39.017	4,5	Paz de Ariporo (Casanare)	12.667	0,0
Pezosan N ungüento Nf, 30 gramos			Pitalito (Huila)	11.800	1,1
Fresno (Tolima)	11.900	2,9	Puerto López (Meta)	11.950	-0,2
Garzón (Huila)	9.600	1,4	Ramiriquí (Boyacá)	13.667	0,0
Ipiales (Nariño)	9.940	2,1	San Sebastián de Mariquita (Tolima)	11.867	0,0
La Plata (Huila)	10.300	2,5	Villanueva (Casanare)	13.567	6,9
Pupiales (Nariño)	9.667	0,0	Villavicencio (Meta)	14.250	0,0
Valledupar (Cesar)	9.667	3,6	Yopal (Casanare)	12.250	2,1
Pomada Alfa, 220 gramos			Zarzal (Valle del Cauca)	15.133	0,0
Aguachica (Cesar)	22.600	0,0	Pomada Beta Best, 220 gramos		
Bogotá, D. C.	20.016	1,7	Barranquilla (Atlántico)	10.900	0,2
Cajamarca (Tolima)	21.733	0,0	Bosconia (Cesar)	10.460	0,8
Calarcá (Quindío)	23.967	2,1	Cartagena de Indias (Bolívar)	11.305	3,0
Campoalegre (Huila)	18.900	1,8	El Carmen de Bolívar (Bolívar)	12.667	0,0
Chía (Cundinamarca)	21.884	0,4	Fundación (Magdalena)	11.200	1,5
Chiquinquirá (Boyacá)	17.100	-0,3	Santa Marta (Magdalena)	11.875	0,0
Chocontá (Cundinamarca)	22.000	-4,3	Sincelejo (Sucre)	9.833	-1,7
Cota (Cundinamarca)	21.733	0,0	Valledupar (Cesar)	13.333	0,0
Cúcuta (Norte de Santander)	20.000	0,0	Pomada Beta Best, 400 gramos		
Duitama (Boyacá)	21.660	0,0	Barranquilla (Atlántico)	15.200	2,0
El Rosal (Cundinamarca)	19.375	2,1	Bosconia (Cesar)	15.115	-0,2
Facatativá (Cundinamarca)	19.660	-2,4	Cartagena de Indias (Bolívar)	15.650	0,0
Fresno (Tolima)	20.750	-4,5	Fundación (Magdalena)	16.533	1,0
			Sorol, 120 centímetros cúbicos		
			Bogotá, D. C.	21.200	8,4
			Chía (Cundinamarca)	20.621	-1,0
			Circasia (Quindío)	20.833	-9,4
			Ipiales (Nariño)	18.133	1,5
			Manizales (Caldas)	21.950	0,0
			Pupiales (Nariño)	16.860	2,2



**Cuadro 7. Insumos pecuarios. Precios de medicamentos (conclusión)
2017 (abril)**

Productos y mercados	Precio medio abril	Variación porcentual	Productos y mercados	Precio medio abril	Variación porcentual
Sorol, 120 centímetros cúbicos (continuación)			Ungüento nro. 100, 50 gramos		
Subachoque (Cundinamarca)	20.600	1,6	Ábrego (Norte de Santander)	5.333	0,0
Vélez (Santander)	20.000	0,0	Aguachica (Cesar)	5.150	0,0
Villa de San Diego			Agustín Codazzi (Cesar)	7.800	5,4
de Ubaté (Cundinamarca)	19.300	2,8	Barrancabermeja (Santander)	5.633	5,0
Zipaquirá (Cundinamarca)	20.950	-1,5	Corozal (Sucre)	5.125	-2,4
Ungüento nro. 100, 120 gramos			Cúcuta (Norte de Santander)	5.000	7,1
Ábrego (Norte de Santander)	10.333	0,0	El Carmen de Bolívar (Bolívar)	6.600	0,6
Aguachica (Cesar)	11.175	0,0	Girardot (Cundinamarca)	5.400	0,0
Agustín Codazzi (Cesar)	15.210	-1,3	Ibagué (Tolima)	4.886	0,2
Barbosa (Santander)	10.333	-13,9	Lorica (Córdoba)	5.000	0,0
Barrancabermeja (Santander)	11.733	-0,3	Neiva (Huila)	5.533	0,0
Bosconia (Cesar)	10.725	0,5	Ocaña (Norte de Santander)	5.625	0,0
Bucaramanga (Santander)	11.700	-2,5	Sincelejo (Sucre)	4.450	0,0
Chinácota (Norte de Santander)	11.167	0,0	Valledupar (Cesar)	5.700	0,0
Corozal (Sucre)	10.250	-2,4	Vacol pomada, 390 gramos		
Cúcuta (Norte de Santander)	11.375	5,3	Chinchiná (Caldas)	31.900	0,0
El Carmen de Bolívar (Bolívar)	12.100	2,5	Manizales (Caldas)	28.442	1,4
Galeras (Sucre)	11.750	4,4	Pasto (Nariño)	25.467	0,0
Girardot (Cundinamarca)	12.133	0,0	Sincelejo (Sucre)	28.760	0,0
Ibagué (Tolima)	11.238	-3,3	Vacol pomada, 60 gramos		
Lorica (Córdoba)	10.750	0,0	Chinchiná (Caldas)	8.933	0,0
Magangué (Bolívar)	11.500	0,0	Circasia (Quindío)	8.000	0,8
Málaga (Santander)	12.800	9,7	Manizales (Caldas)	7.964	2,4
Ocaña (Norte de Santander)	11.600	1,8	Pasto (Nariño)	6.867	0,0
Pamplona (Norte de Santander)	11.225	-2,4	Riosucio (Caldas)	7.833	1,7
Piedecuesta (Santander)	11.000	3,1	Vetalgina, 50 centímetros cúbicos		
San Vicente de Chucurí (Santander)	12.200	0,0	Bogotá, D. C.	36.425	0,4
Saravena (Arauca)	11.667	0,0	Cartago (Valle del Cauca)	46.716	2,4
Sincelejo (Sucre)	9.625	0,3	Chiquinquirá (Boyacá)	34.760	1,0
Socorro (Santander)	10.167	0,0	La Pintada (Antioquia)	34.627	-0,6
Túquerres (Nariño)	9.000	-10,0	Medellín (Antioquia)	41.667	0,0
Valledupar (Cesar)	11.833	0,0	Subachoque (Cundinamarca)	36.667	1,9
Vélez (Santander)	11.333	13,3	Villa de San Diego		
Ungüento nro. 100, 300 gramos			de Ubaté (Cundinamarca)	34.875	-0,6
Aguachica (Cesar)	21.100	0,0	Zipaquirá (Cundinamarca)	38.375	-1,3
Bosconia (Cesar)	21.450	0,9	Vethistam 25, 50 centímetros cúbicos		
Bucaramanga (Santander)	23.267	-3,1	Cartago (Valle del Cauca)	18.465	0,0
Cimitarra (Santander)	19.333	-3,3	El Rosal (Cundinamarca)	15.767	0,0
Valledupar (Cesar)	24.000	0,0	Túquerres (Nariño)	14.700	3,0

n.d. No determinado.

* El precio correspondiente a marzo fue modificado en el presente reporte ante la inclusión de datos que se encontraban en verificación.

**Cuadro 8. Insumos pecuarios. Precios de antibióticos, antimicóticos y antiparasitarios
2017 (abril)**

Productos y mercados	Precio medio abril	Variación porcentual	Productos y mercados	Precio medio abril	Variación porcentual
Albendazol 25% +Co, 1 litro			Bañol EC, 33 centímetros cúbicos		
Bogotá, D. C.	61.350	0,0	Barranquilla (Atlántico)	4.900	0,7
Chocontá (Cundinamarca)	68.733	1,8	Santa Marta (Magdalena)	5.325	4,4
Túquerres (Nariño)	65.400	0,0	Vélez (Santander)	6.125	6,5
Villa de San Diego de Ubaté (Cundinamarca)	77.200	-1,9			
Albendazol 25% +Co, 10 centímetros cúbicos			Baytril 5% solución inyectable, 100 centímetros cúbicos		
Chiquinquirá (Boyacá)	2.700	1,9	Donmatías (Antioquia)	79.423	0,0
Ipiales (Nariño)	2.650	0,0	Entrerriós (Antioquia)	75.625	-0,8
Monquirá (Boyacá)	3.733	-10,0	Santa Rosa de Osos (Antioquia)	75.675	0,0
Pupiales (Nariño)	2.767	0,0			
Albendazol 25% +Co, 100 centímetros cúbicos			Benzetacil LA, 3 M. U. I.		
Chiquinquirá (Boyacá)	9.750	0,0	Armenia (Quindío)	11.827	0,0
Ramiriquí (Boyacá)	17.000	6,3	Barbosa (Antioquia)	12.867	-13,6
Samacá (Boyacá)	13.833	0,0	Belén de Umbría (Risaralda)	14.725	1,6
Tunja (Boyacá)	13.650	-2,7	Bogotá, D. C.	11.162	0,0
Ventaquemada (Boyacá)	15.125	-0,8	Caucasia (Antioquia)	11.458	-4,2
Villapinzón (Cundinamarca)	12.867	1,3	Donmatías (Antioquia)	12.026	-1,5
			Guarne (Antioquia)	12.083	0,0
Albendazol 25% +Co, 20 centímetros cúbicos			Ibagué (Tolima)	11.083	2,2
Chiquinquirá (Boyacá)	4.575	-0,4	La Ceja (Antioquia)	12.843	2,7
Duitama (Boyacá)	5.288	2,3	La Virginia (Risaralda)	13.233	2,6
Ipiales (Nariño)	4.340	4,0	Marinilla (Antioquia)	10.933	0,2
La Plata (Huila)	5.133	2,7	Medellín (Antioquia)	13.440	0,0
Pacho (Cundinamarca)	5.000	3,4	Peñol (Antioquia)	11.667	0,0
Popayán (Cauca)	6.233	2,7	Quimbaya (Quindío)	12.433	0,0
Pupiales (Nariño)	4.767	0,0	Santa Bárbara (Antioquia)	13.900	-0,9
Ramiriquí (Boyacá)	5.000	0,0	Sonsón (Antioquia)	12.633	3,1
Túquerres (Nariño)	4.883	0,0	Túquerres (Nariño)	10.333	0,0
Ventaquemada (Boyacá)	5.325	-0,2	Yarumal (Antioquia)	12.358	2,9
Albendazol 25% +Co, 500 centímetros cúbicos			Benzetacil LA, 6 M. U. I.		
Chocontá (Cundinamarca)	41.567	3,9	Barbosa (Antioquia)	21.467	-4,2
Pitalito (Huila)	59.433	0,0	Barranquilla (Atlántico)	20.467	0,2
Ramiriquí (Boyacá)	41.667	0,0	Belén de Umbría (Risaralda)	22.675	1,4
Tunja (Boyacá)	42.100	3,4	Cartago (Valle del Cauca)	22.331	0,0
			Caucasia (Antioquia)	19.125	0,1
Amitraz 20,8% EC, 20 centímetros cúbicos			Chinchiná (Caldas)	25.333	0,0
Campoalegre (Huila)	4.225	1,2	Chiquinquirá (Boyacá)	18.500	5,3
Galeras (Sucre)	5.333	0,0	Donmatías (Antioquia)	19.182	-0,2
Neiva (Huila)	4.925	4,6	Guarne (Antioquia)	19.805	-0,6
Pitalito (Huila)	3.425	2,2	Ibagué (Tolima)	18.442	1,8
Saldaña (Tolima)	4.500	1,5	La Ceja (Antioquia)	20.370	1,7
			La Unión (Antioquia)	18.797	0,5
Amoxisol La, 100 centímetros cúbicos			Manizales (Caldas)	20.638	0,4
Donmatías (Antioquia)	73.078	-1,5	Marinilla (Antioquia)	18.884	1,2
Entrerriós (Antioquia)	64.333	-1,7	Medellín (Antioquia)	21.950	1,5
Ipiales (Nariño)	68.967	0,0	Montenegro (Quindío)	22.000	-1,9
Santa Rosa de Osos (Antioquia)	74.440	-0,1	Peñol (Antioquia)	20.967	12,1
			Rionegro (Antioquia)	21.067	12,1
Amoxisol La, 50 centímetros cúbicos			Santa Bárbara (Antioquia)	22.500	3,1
Chiquinquirá (Boyacá)	40.838	0,0	Santa Rosa de Cabal (Risaralda)	19.117	3,2
Ipiales (Nariño)	38.967	0,0	Santa Rosa de Osos (Antioquia)	19.820	-0,2
Santa Rosa de Osos (Antioquia)	39.500	0,9	Sonsón (Antioquia)	19.280	2,0
			Villavicencio (Meta)	20.000	1,7
Azium, 10 centímetros cúbicos			Yarumal (Antioquia)	18.944	1,7
Chiquinquirá (Boyacá)	36.200	-0,5			
Chocontá (Cundinamarca)	41.333	0,2	Benzetacil LA, 9 M. U. I.		
Villa de San Diego de Ubaté (Cundinamarca)	34.725	-1,7	Barbosa (Antioquia)	26.133	-3,1
Zipaquirá (Cundinamarca)	37.700	-0,9	Bogotá, D. C.	25.973	0,8
			Cartago (Valle del Cauca)	28.904	0,0
Bañol 20,8, 20 centímetros cúbicos			Caucasia (Antioquia)	25.250	0,0
Pasto (Nariño)	4.900	0,0	Chiquinquirá (Boyacá)	25.130	0,1
Santa Marta (Magdalena)	5.467	0,0	Donmatías (Antioquia)	25.860	-1,8
Valledupar (Cesar)	6.333	0,0	El Santuario (Antioquia)	24.333	1,4
			Entrerriós (Antioquia)	24.275	0,4
			Guarne (Antioquia)	26.050	0,5
			Ibagué (Tolima)	25.967	-6,3
			La Ceja (Antioquia)	26.450	0,3
			La Unión (Antioquia)	27.333	0,0
			Manizales (Caldas)	27.183	-1,0
			Marinilla (Antioquia)	23.740	2,0
			Medellín (Antioquia)	28.020	1,9
			Montenegro (Quindío)	30.333	1,1
			Peñol (Antioquia)	24.500	0,0
			Rionegro (Antioquia)	27.683	6,7
			San Pedro de los Milagros (Antioquia)	25.667	0,0



**Cuadro 8. Insumos pecuarios. Precios de antibióticos, antimicóticos y antiparasitarios (continuación)
2017 (abril)**

Productos y mercados	Precio medio abril	Variación porcentual	Productos y mercados	Precio medio abril	Variación porcentual
Benzetacil LA, 9 M. U. I. (continuación)			Cipermetrina 15% EC, 1 litro		
Santa Bárbara (Antioquia)	29.233	4,0	Cali (Valle del Cauca)	37.379	0,0
Santa Rosa de Osos (Antioquia)	25.900	0,1	El Doncello (Caquetá)	29.233	0,5
Sonsón (Antioquia)	26.373	0,1	El Paujil (Caquetá)	30.767	0,0
Yarumal (Antioquia)	24.200	0,0	Fundación (Magdalena)	36.933	-0,6
Berenil, 20 centímetros cúbicos			Neiva (Huila)	34.167	-1,0
Bogotá, D. C.	19.198	0,4	Paz de Ariporo (Casanare)	33.000	4,2
Cajamarca (Tolima)	19.700	-0,3	Pitalito (Huila)	27.667	-0,6
Calarcá (Quindío)	22.617	-4,5	Puerto López (Meta)	30.333	-3,2
Cali (Valle del Cauca)	20.969	0,0	Puerto Rico (Caquetá)	32.500	0,0
Cartago (Valle del Cauca)	22.234	2,6	Cipermetrina 15% EC, 20 centímetros cúbicos		
Chinchiná (Caldas)	24.767	1,1	Campoalegre (Huila)	4.220	4,2
Chiquinquirá (Boyacá)	16.663	-0,9	Neiva (Huila)	4.400	0,0
Chocontá (Cundinamarca)	19.667	1,7	Pitalito (Huila)	3.060	-2,1
Donmatías (Antioquia)	17.675	-3,2	Clorcid 5%, 350 centímetros cúbicos		
Duitama (Boyacá)	18.567	0,0	Cali (Valle del Cauca)	10.470	0,0
El Santuario (Antioquia)	17.433	3,6	Piendamó (Cauca)	14.500	-2,2
Entrerriños (Antioquia)	17.250	-0,7	Sincelejo (Sucre)	10.000	-2,0
Facatativá (Cundinamarca)	18.825	-0,7	Clordelin, 20 centímetros cúbicos		
Guadalajara de Buga (Valle del Cauca)	21.364	2,4	El Carmen de Viboral (Antioquia)	23.233	4,2
Jamundí (Valle del Cauca)	22.000	0,0	La Dorada (Caldas)	24.890	1,1
La Dorada (Caldas)	20.160	2,5	Málaga (Santander)	29.625	-9,5
La Virginia (Risaralda)	22.500	3,1	Villa de San Diego		
Málaga (Santander)	24.167	-8,2	de Ubaté (Cundinamarca)	24.338	3,5
Manizales (Caldas)	21.475	-0,2	Coccigan, 25 gramos		
Marinilla (Antioquia)	18.380	-0,6	Algeciras (Huila)	7.000	5,0
Medellín (Antioquia)	20.370	2,7	Andes (Antioquia)	7.249	1,7
Pacho (Cundinamarca)	20.000	1,7	Buesaco (Nariño)	7.267	2,3
Palmira (Valle del Cauca)	22.450	0,2	Cajamarca (Tolima)	6.775	0,7
Pasto (Nariño)	18.267	0,0	Cali (Valle del Cauca)	6.987	0,0
Piendamó (Cauca)	19.667	0,0	Campoalegre (Huila)	6.780	1,8
Popayán (Cauca)	18.917	0,4	Cáqueza (Cundinamarca)	7.000	0,0
Ramiriquí (Boyacá)	19.667	0,0	Cartago (Valle del Cauca)	7.562	0,0
Salamina (Caldas)	19.833	0,0	Chía (Cundinamarca)	7.297	5,1
Santa Rosa de Cabal (Risaralda)	19.467	1,4	Chiquinquirá (Boyacá)	5.740	2,6
Santa Rosa de Osos (Antioquia)	18.800	-0,3	Chocontá (Cundinamarca)	7.700	5,0
Sibundoy (Putumayo)	19.400	n.d.	Circasia (Quindío)	7.567	8,1
Sogamoso (Boyacá)	20.667	0,0	Corinto (Cauca)	7.000	7,7
Tuluá (Valle del Cauca)	21.635	1,9	Corozal (Sucre)	6.500	0,0
Túquerres (Nariño)	19.150	1,5	Cúcuta (Norte de Santander)	6.167	0,0
Villa de San Diego			Dagua (Valle del Cauca)	7.000	0,0
de Ubaté (Cundinamarca)	17.225	-0,9	Donmatías (Antioquia)	6.446	2,1
Villapinzón (Cundinamarca)	21.333	1,6	Duitama (Boyacá)	6.167	0,0
Borgal 24%, 30 centímetros cúbicos			El Doncello (Caquetá)	6.533	0,0
Cartago (Valle del Cauca)	45.390	4,8	El Santuario (Antioquia)	5.367	0,0
Ipiales (Nariño)	33.600	0,0	Entrerriños (Antioquia)	6.050	4,6
Túquerres (Nariño)	32.500	-5,1	Espinal (Tolima)	7.500	0,0
Bovex Ft, 15 centímetros cúbicos			Florencia (Caquetá)	6.067	0,0
Ipiales (Nariño)	5.200	0,0	Fresno (Tolima)	6.275	0,0
Pasto (Nariño)	5.033	-1,3	Galeras (Sucre)	7.000	2,4
Pupiales (Nariño)	4.950	0,0	Garzón (Huila)	6.360	3,6
Bovex Ft, 30 centímetros cúbicos			Girardot (Cundinamarca)	7.033	0,0
Ipiales (Nariño)	8.975	0,0	Guaduas (Cundinamarca)	7.067	0,0
Pasto (Nariño)	8.967	0,4	Guarne (Antioquia)	6.167	0,5
Pupiales (Nariño)	8.350	0,0	Ibagué (Tolima)	6.860	0,0
Sibundoy (Putumayo)	8.250	0,0	Ipiales (Nariño)	6.075	0,0
Túquerres (Nariño)	8.138	-1,2	Jamundí (Valle del Cauca)	8.125	0,0
Bovisec, 4 jeringas/5 gramos			La Unión (Valle del Cauca)	8.033	-0,2
Barbosa (Antioquia)	22.033	-0,8	Lérida (Tolima)	7.242	-3,3
Cartago (Valle del Cauca)	22.057	0,0	Medellín (Antioquia)	6.426	1,9
Donmatías (Antioquia)	17.553	-0,4	Neiva (Huila)	6.550	1,3
El Carmen de Viboral (Antioquia)	16.828	0,1	Pamplona (Norte de Santander)	6.680	-0,3
El Santuario (Antioquia)	17.000	0,0	Piendamó (Cauca)	6.367	1,1
Entrerriños (Antioquia)	16.750	3,1	Pitalito (Huila)	6.400	-1,5
Ipiales (Nariño)	21.467	3,2	Popayán (Cauca)	6.175	0,2
Marinilla (Antioquia)	17.882	0,2	Puerto Rico (Caquetá)	6.725	3,9
Medellín (Antioquia)	20.301	0,1	Ramiriquí (Boyacá)	6.250	-2,0
Santa Bárbara (Antioquia)	22.200	-5,1	Rionegro (Antioquia)	6.342	3,5
Sonsón (Antioquia)	18.493	-4,4	Riosucio (Caldas)	7.133	5,4
Yarumal (Antioquia)	16.037	0,0	Samacá (Boyacá)	6.975	-1,8
Zipaquirá (Cundinamarca)	19.838	1,7	Santa Bárbara (Antioquia)	7.025	3,7

**Cuadro 8. Insumos pecuarios. Precios de antibióticos, antimicóticos y antiparasitarios (continuación)
2017 (abril)**

Productos y mercados	Precio medio abril	Variación porcentual	Productos y mercados	Precio medio abril	Variación porcentual
Coccigan, 25 gramos (continuación)			Curagan NL, 375 centímetros cúbicos (continuación)		
Santa Rosa de Cabal (Risaralda)	6.833	4,6	Tunja (Boyacá)	16.367	0,0
Santa Rosa de Osos (Antioquia)	6.300	1,2	Túquerres (Nariño)	14.250	-0,3
Santander de Quilichao (Cauca)	7.900	0,6	Vélez (Santander)	16.333	0,0
Sogamoso (Boyacá)	7.667	7,0	Villa de San Diego de Ubaté (Cundinamarca)	16.325	4,0
Subachoque (Cundinamarca)	6.500	-2,0	Yarumal (Antioquia)	14.890	1,6
Tuluá (Valle del Cauca)	7.595	0,0	Zipaquirá (Cundinamarca)	17.733	0,8
Villapinzón (Cundinamarca)	6.333	0,0			
Curagan NL, 375 centímetros cúbicos			Cutamycon loción, 50 centímetros cúbicos		
Aguachica (Cesar)	15.560	0,0	Aguazul (Casanare)	17.500	0,0
Andes (Antioquia)	16.663	-5,3	Barrancabermeja (Santander)	16.567	-1,1
Armenia (Quindío)	16.043	0,6	Cajamarca (Tolima)	17.933	0,0
Barbosa (Santander)	16.333	-1,0	Campoalegre (Huila)	18.333	-1,8
Barranquilla (Atlántico)	15.975	0,0	Corinto (Cauca)	17.167	0,0
Belén de Umbria (Risaralda)	18.275	6,7	El Doncello (Caquetá)	17.667	-1,3
Bogotá, D. C.	16.191	-2,0	El Paujil (Caquetá)	17.467	0,0
Bosconia (Cesar)	15.875	-0,3	Garzón (Huila)	17.625	0,7
Bucaramanga (Santander)	15.933	-0,4	Girardot (Cundinamarca)	17.300	3,0
Caicedonia (Valle del Cauca)	15.583	-1,1	Granada (Meta)	18.000	-1,8
Cajamarca (Tolima)	16.833	0,0	Ibagué (Tolima)	16.867	0,2
Calarcá (Quindío)	17.800	0,6	Ipiales (Nariño)	15.533	-3,8
Cali (Valle del Cauca)	17.036	-0,2	La Plata (Huila)	15.375	0,0
Cartago (Valle del Cauca)	16.798	2,6	Neiva (Huila)	17.700	0,0
Chía (Cundinamarca)	16.904	0,0	Paz de Ariporo (Casanare)	16.200	0,0
Chiquinquirá (Boyacá)	15.657	1,3	San Sebastián de Mariquita (Tolima)	16.200	-1,2
Circasia (Quindío)	18.000	-0,7	Trinidad (Casanare)	20.000	0,0
Corinto (Cauca)	16.833	-1,0	Tuluá (Valle del Cauca)	17.820	2,5
Corozal (Sucre)	15.250	0,0	Valledupar (Cesar)	19.571	0,0
Cúcuta (Norte de Santander)	15.700	0,0	Vélez (Santander)	18.000	-14,3
Dagua (Valle del Cauca)	17.325	0,0	Villanueva (Casanare)	18.300	1,4
Donmatías (Antioquia)	15.618	0,0	Villavicencio (Meta)	17.429	3,0
El Carmen de Bolívar (Bolívar)	17.040	1,4	Yopal (Casanare)	18.500	1,4
El Rosal (Cundinamarca)	16.833	0,0			
El Santuario (Antioquia)	13.833	3,8	Cutamycon Vf, 100 gramos		
Entreríos (Antioquia)	15.000	0,9	Bogotá, D. C.	28.000	-3,3
Facatativá (Cundinamarca)	16.750	-2,3	Granada (Meta)	27.000	n.d.
Fresno (Tolima)	16.125	-1,4	Villavicencio (Meta)	28.860	0,0
Fusagasugá (Cundinamarca)	17.667	-1,5			
Galeras (Sucre)	15.250	0,0	Cutamycon Vf, 35 gramos		
Guadalajara de Buga (Valle del Cauca)	16.858	0,1	Aguazul (Casanare)	13.700	1,5
Ibagué (Tolima)	17.043	0,9	Agustín Codazzi (Cesar)	14.667	0,0
Ipiales (Nariño)	14.613	0,0	Algeciras (Huila)	15.000	1,7
Jamundí (Valle del Cauca)	20.000	2,0	Apía (Risaralda)	13.833	1,2
La Mesa (Cundinamarca)	17.667	7,1	Barbosa (Santander)	14.000	0,0
La Virginia (Risaralda)	17.000	0,0	Barrancabermeja (Santander)	12.533	0,3
Lebrija (Santander)	16.000	0,0	Barranquilla (Atlántico)	12.700	1,1
Lérida (Tolima)	17.833	0,0	Belén de Umbria (Risaralda)	14.800	1,5
Magangué (Bolívar)	15.500	0,0	Bogotá, D. C.	12.744	-1,5
Málaga (Santander)	17.000	-2,9	Bucaramanga (Santander)	12.667	0,0
Manizales (Caldas)	16.767	-1,8	Cajamarca (Tolima)	12.825	-3,8
Medellín (Antioquia)	15.623	-1,5	Cali (Valle del Cauca)	13.190	2,2
Montenegro (Quindío)	20.167	0,8	Campoalegre (Huila)	13.457	-0,5
Pacho (Cundinamarca)	17.500	0,0	Cartago (Valle del Cauca)	13.857	0,0
Palmira (Valle del Cauca)	18.975	0,0	Chía (Cundinamarca)	14.398	1,8
Pasto (Nariño)	14.367	0,0	Chinácota (Norte de Santander)	12.733	0,0
Paz de Ariporo (Casanare)	16.250	0,0	Chiquinquirá (Boyacá)	12.083	1,2
Pereira (Risaralda)	15.783	-1,5	Choachí (Cundinamarca)	13.500	-4,7
Piendamó (Cauca)	17.625	2,9	Cimitarra (Santander)	12.167	-1,4
Pitalito (Huila)	16.467	0,0	Corinto (Cauca)	13.000	0,0
Popayán (Cauca)	17.857	3,2	Corozal (Sucre)	12.500	1,4
Pupiales (Nariño)	14.267	0,0	Cúcuta (Norte de Santander)	10.500	0,0
Quimbaya (Quindío)	17.667	-2,4	Donmatías (Antioquia)	11.738	0,0
Ramiriquí (Boyacá)	19.750	0,0	Duitama (Boyacá)	14.240	0,8
Rionegro (Santander)	16.000	2,1	El Carmen de Bolívar (Bolívar)	13.800	0,0
Riosucio (Caldas)	17.233	1,0	El Doncello (Caquetá)	12.450	2,0
Saldaña (Tolima)	17.500	-1,4	El Paujil (Caquetá)	13.033	0,0
San Alberto (Cesar)	16.000	0,0	El Rosal (Cundinamarca)	13.220	0,2
San Sebastián de Mariquita (Tolima)	15.967	3,2	Espinal (Tolima)	15.833	2,2
San Vicente de Chucurí (Santander)	17.833	-1,9	Florencia (Caquetá)	12.000	2,9
Santa Rosa de Cabal (Risaralda)	17.767	0,0	Fresno (Tolima)	12.475	0,0
Santa Rosa de Osos (Antioquia)	15.500	1,0	Fundación (Magdalena)	12.900	0,6
Santander de Quilichao (Cauca)	18.240	1,9	Galeras (Sucre)	12.250	2,1
Sincelejo (Sucre)	13.360	0,0	Garagoa (Boyacá)	14.120	0,0
Socorro (Santander)	15.500	0,0	Garzón (Huila)	12.560	1,6
Tuluá (Valle del Cauca)	16.427	0,0			



**Cuadro 8. Insumos pecuarios. Precios de antibióticos, antimicóticos y antiparasitarios (continuación)
2017 (abril)**

Productos y mercados	Precio medio abril	Variación porcentual	Productos y mercados	Precio medio abril	Variación porcentual
Cutamycon Vf, 35 gramos (continuación)			Dalipen, 8 M. U. I. (continuación)		
Girardot (Cundinamarca)	14.550	1,0	Manizales (Caldas)	26.750	-0,9
Granada (Meta)	13.200	0,0	Medellín (Antioquia)	28.225	2,0
Guadalajara de Buga (Valle del Cauca)	12.728	0,1	Pacho (Cundinamarca)	29.000	0,0
Guaduas (Cundinamarca)	13.450	0,0	Popayán (Cauca)	28.500	1,1
Ibagué (Tolima)	12.800	-4,0	Tuluá (Valle del Cauca)	27.222	0,7
Ipiales (Nariño)	12.580	2,7	Villa de San Diego de Ubaté (Cundinamarca)	22.475	-0,3
Jamundí (Valle del Cauca)	15.500	1,6	Dermicon, 35 gramos		
La Celia (Risaralda)	15.467	0,7	Pasto (Nariño)	8.600	0,8
La Dorada (Caldas)	11.548	1,2	Sincedejo (Sucre)	9.050	-0,3
La Mesa (Cundinamarca)	15.833	1,1	Túquerres (Nariño)	9.333	3,7
La Plata (Huila)	12.460	0,0	Dexapen 2 M. U. I., 10 centímetros cúbicos		
La Unión (Valle del Cauca)	14.533	0,2	Algeciras (Huila)	11.750	2,2
La Virginia (Risaralda)	13.167	0,0	Armenia (Quindío)	9.517	0,0
Lebrija (Santander)	12.875	-4,6	Belén de Umbría (Risaralda)	10.600	-1,4
Lérida (Tolima)	13.460	0,7	Buesaco (Nariño)	10.300	-0,3
Magangué (Bolívar)	13.000	0,0	Caicedonia (Valle del Cauca)	9.488	0,0
Málaga (Santander)	13.800	-1,4	Cajamarca (Tolima)	9.000	1,4
Manizales (Caldas)	13.350	0,0	Campoalegre (Huila)	10.280	1,2
Marsella (Risaralda)	13.033	-3,1	Cáqueza (Cundinamarca)	10.167	-1,6
Medellín (Antioquia)	12.113	2,1	Cartago (Valle del Cauca)	9.835	0,0
Montería (Córdoba)	11.500	0,0	Chinchiná (Caldas)	12.067	-1,9
Neiva (Huila)	13.142	0,5	Corinto (Cauca)	10.000	-9,1
Palmira (Valle del Cauca)	15.333	0,0	Dagua (Valle del Cauca)	10.633	0,0
Pamplona (Norte de Santander)	12.667	2,7	El Paujil (Caquetá)	9.067	1,9
Paz de Ariporo (Casanare)	13.333	0,0	Espinal (Tolima)	10.400	3,7
Pereira (Risaralda)	13.400	0,0	Fresno (Tolima)	9.580	-0,4
Piendamó (Cauca)	15.267	-0,4	Garzón (Huila)	9.020	0,0
Pitalito (Huila)	12.000	-0,7	Girardot (Cundinamarca)	9.533	1,4
Popayán (Cauca)	15.000	-0,2	Ibagué (Tolima)	9.114	0,3
Puerto López (Meta)	13.333	3,9	Ipiales (Nariño)	8.750	9,4
Ramiriquí (Boyacá)	14.333	-2,3	La Celia (Risaralda)	10.300	0,0
Sabana de Torres (Santander)	13.767	0,9	La Unión (Valle del Cauca)	10.167	0,0
Sabanalarga (Atlántico)	14.667	4,8	La Virginia (Risaralda)	10.183	0,0
Salamina (Caldas)	13.067	0,0	Lérida (Tolima)	10.160	0,8
Saldaña (Tolima)	14.000	0,0	Manizales (Caldas)	9.640	0,6
San Sebastián de Mariquita (Tolima)	12.300	-0,4	Montenegro (Quindío)	10.833	0,0
San Vicente de Chucurí (Santander)	13.000	-1,3	Neiva (Huila)	10.413	5,4
Santa Bárbara (Antioquia)	13.200	1,7	Pasto (Nariño)	7.823	0,0
Santa Marta (Magdalena)	14.120	2,9	Pereira (Risaralda)	8.933	-0,2
Santa Rosa de Cabal (Risaralda)	12.683	7,9	Pitalito (Huila)	8.833	1,0
Santa Rosa de Osos (Antioquia)	12.040	0,2	Pupiales (Nariño)	8.100	2,0
Santander de Quilichao (Cauca)	14.850	-1,8	Quimbaya (Quindío)	10.033	-1,3
Sincedejo (Sucre)	11.575	0,0	Riosucio (Caldas)	9.983	6,6
Tame (Arauca)	12.333	0,0	Salamina (Caldas)	9.133	0,0
Tuluá (Valle del Cauca)	13.045	-2,0	Saldaña (Tolima)	11.000	0,0
Tunja (Boyacá)	13.667	-3,5	San Sebastián de Mariquita (Tolima)	9.975	1,0
Valledupar (Cesar)	13.583	0,6	Santander de Quilichao (Cauca)	10.633	0,0
Vélez (Santander)	12.833	-1,3	Sogamoso (Boyacá)	11.667	0,0
Villanueva (Casanare)	13.740	6,0	Túquerres (Nariño)	8.400	0,0
Villapinzón (Cundinamarca)	13.167	1,3	Zarzal (Valle del Cauca)	10.900	3,2
Villavicencio (Meta)	13.667	3,5	Dexapen 4 M. U. I., 20 centímetros cúbicos		
Yarumal (Antioquia)	10.333	-6,1	Apía (Risaralda)	14.267	0,7
Yopal (Casanare)	13.000	-1,9	Armenia (Quindío)	13.900	0,2
Zipaquirá (Cundinamarca)	13.557	2,4	Belén de Umbría (Risaralda)	15.350	0,0
Dalipen, 6 M. U. I.			Bogotá, D. C.	13.036	-1,1
Belén de Umbría (Risaralda)	24.817	0,0	Buesaco (Nariño)	15.333	2,2
Calarcá (Quindío)	23.533	0,7	Caicedonia (Valle del Cauca)	14.200	0,7
Cartago (Valle del Cauca)	21.010	0,0	Cajamarca (Tolima)	13.250	-0,9
Chinchiná (Caldas)	26.000	2,6	Campoalegre (Huila)	16.000	0,0
Donmatías (Antioquia)	19.663	0,6	Cartago (Valle del Cauca)	14.865	0,0
La Dorada (Caldas)	19.538	0,6	Chinchiná (Caldas)	18.733	0,0
Manizales (Caldas)	23.325	0,0	Circasia (Quindío)	14.750	0,9
Medellín (Antioquia)	23.175	1,2	Corinto (Cauca)	14.833	-4,3
Popayán (Cauca)	25.167	1,1	El Doncello (Caquetá)	14.450	1,3
Quimbaya (Quindío)	21.600	1,7	El Paujil (Caquetá)	13.600	1,2
Tuluá (Valle del Cauca)	23.999	7,9	Espinal (Tolima)	14.367	0,0
Dalipen, 8 M. U. I.			Florencia (Caquetá)	13.000	1,3
Belén de Umbría (Risaralda)	30.125	-0,4	Fresno (Tolima)	14.320	1,0
Cartago (Valle del Cauca)	27.293	0,0	Garzón (Huila)	13.000	3,9
Donmatías (Antioquia)	23.550	1,5	Girardot (Cundinamarca)	14.433	3,1
Guarne (Antioquia)	24.783	4,6			
La Ceja (Antioquia)	23.278	-3,6			
La Dorada (Caldas)	22.550	0,4			

**Cuadro 8. Insumos pecuarios. Precios de antibióticos, antimicóticos y antiparasitarios (continuación)
2017 (abril)**

Productos y mercados	Precio medio abril	Variación porcentual	Productos y mercados	Precio medio abril	Variación porcentual
Dexapen 4 M. U. I., 20 centímetros cúbicos (continuación)			Enrofloxacina 5%, 10 centímetros cúbicos (continuación)		
Ibagué (Tolima)	13.386	-0,1	Fresno (Tolima)	13.500	0,0
Ipiales (Nariño)	13.067	12,6	Manizales (Caldas)	14.533	0,0
La Celia (Risaralda)	15.833	0,0	Quimbaya (Quindío)	15.900	-0,6
La Plata (Huila)	13.450	0,0	Riosucio (Caldas)	14.733	4,2
La Unión (Valle del Cauca)	15.833	7,3	Santa Bárbara (Antioquia)	14.533	0,5
La Virginia (Risaralda)	14.433	-3,1	Santa Rosa de Cabal (Risaralda)	15.133	0,0
Lérida (Tolima)	15.340	-2,1	Enrofloxacina 5%, 5 centímetros cúbicos		
Manizales (Caldas)	14.425	0,0	Chinchiná (Caldas)	11.567	-6,7
Montenegro (Quindío)	15.667	4,9	Medellín (Antioquia)	10.143	-1,6
Neiva (Huila)	13.717	0,0	Riosucio (Caldas)	9.617	2,5
Pasto (Nariño)	11.588	0,0	Santa Bárbara (Antioquia)	9.833	-1,7
Piendamó (Cauca)	16.667	0,0	Enrofloxacina 5%, 50 centímetros cúbicos		
Pitalito (Huila)	13.017	0,6	Donmatías (Antioquia)	32.788	0,4
Puerto Rico (Cauquetá)	13.500	5,2	Entrerrios (Antioquia)	31.567	-0,4
Pupiales (Nariño)	11.840	1,8	Manizales (Caldas)	38.325	2,6
Quimbaya (Quindío)	14.600	-2,9	Medellín (Antioquia)	36.725	0,7
Ramiriquí (Boyacá)	17.333	4,0	Peñol (Antioquia)	31.667	0,0
Riosucio (Caldas)	13.800	1,7	Santa Rosa de Osos (Antioquia)	33.960	0,2
Roldanillo (Valle del Cauca)	14.467	0,0	Yarumal (Antioquia)	33.390	0,0
Salamina (Caldas)	14.467	0,0	Enrovot inyectable 10%, 50 centímetros cúbicos		
Saldaña (Tolima)	14.250	0,0	Cúcuta (Norte de Santander)	56.700	0,0
San Sebastián de Mariquita (Tolima)	14.050	-2,0	Manizales (Caldas)	59.750	1,3
Santander de Quilichao (Cauca)	15.033	-1,1	Villa de San Diego de Ubaté (Cundinamarca)	54.350	0,3
Sevilla (Valle del Cauca)	15.833	0,0	Eritrovot, 30 gramos		
Sibundoy (Putumayo)	14.220	3,4	Espinal (Tolima)	6.067	0,0
Socorro (Santander)	14.333	-4,4	Guadalajara de Buga (Valle del Cauca)	5.643	8,7
Tuluá (Valle del Cauca)	13.952	-5,1	Jamundí (Valle del Cauca)	6.375	-1,9
Tunja (Boyacá)	14.333	0,0	Santander de Quilichao (Cauca)	6.275	-8,4
Túquerres (Nariño)	12.550	0,0	Espicin 13 M. U. I., 25 centímetros cúbicos		
Vélez (Santander)	14.750	-1,7	Cali (Valle del Cauca)	18.494	0,0
Villapinzón (Cundinamarca)	14.667	-1,1	Entrerrios (Antioquia)	16.167	1,0
Zarzal (Valle del Cauca)	16.300	2,2	Lorica (Córdoba)	18.167	-3,1
Edo Antripan, 100 centímetros cúbicos			Santa Rosa de Cabal (Risaralda)	17.733	0,0
Barranquilla (Atlántico)	32.767	1,0	Florifen 10%, 10 centímetros cúbicos		
Cartago (Valle del Cauca)	36.559	0,0	Algeciras (Huila)	6.500	-2,5
El Carmen de Bolívar (Bolívar)	39.000	0,0	Cali (Valle del Cauca)	5.686	0,0
Galeras (Sucre)	28.667	1,2	Corinto (Cauca)	6.833	n.d.
Lorica (Córdoba)	32.000	-1,5	Garzón (Huila)	5.600	0,0
Magangué (Bolívar)	30.750	1,7	Girardot (Cundinamarca)	6.067	4,0
Montería (Córdoba)	30.500	0,0	Guadalajara de Buga (Valle del Cauca)	5.953	0,0
Edo Antripan, 250 centímetros cúbicos			Jamundí (Valle del Cauca)	6.667	0,0
Barranquilla (Atlántico)	69.633	0,9	Santander de Quilichao (Cauca)	6.500	0,0
Cartagena de Indias (Bolívar)	75.608	0,0	Florifen, 20 centímetros cúbicos		
Corozal (Sucre)	68.333	0,0	Belén de Umbría (Risaralda)	32.567	0,0
El Carmen de Bolívar (Bolívar)	78.333	2,4	Cali (Valle del Cauca)	27.183	0,0
Galeras (Sucre)	62.333	1,1	Santa Bárbara (Antioquia)	28.900	4,0
Montería (Córdoba)	67.500	4,9	Florifen, 50 centímetros cúbicos		
Sincelejo (Sucre)	61.000	0,0	Cali (Valle del Cauca)	50.856	0,0
Edo Antripan, 30 centímetros cúbicos			Donmatías (Antioquia)	47.440	0,0
Cereté (Córdoba)	13.680	0,0	Entrerrios (Antioquia)	43.767	1,8
Corozal (Sucre)	14.250	-1,7	Medellín (Antioquia)	53.455	5,6
El Carmen de Bolívar (Bolívar)	17.400	0,0	Flox aviar, 10 centímetros cúbicos		
Galeras (Sucre)	13.500	0,0	Bogotá, D. C.	4.076	0,0
Magangué (Bolívar)	13.500	0,0	Corinto (Cauca)	5.500	10,0
Sincelejo (Sucre)	13.000	-3,0	Santa Bárbara (Antioquia)	4.767	-1,4
Edo Antripan, 50 centímetros cúbicos			Tuluá (Valle del Cauca)	4.937	12,1
Barranquilla (Atlántico)	18.640	-0,1			
Cartago (Valle del Cauca)	21.843	0,0			
Corozal (Sucre)	20.000	3,4			
El Carmen de Bolívar (Bolívar)	23.750	1,1			
Galeras (Sucre)	18.750	1,4			
Magangué (Bolívar)	18.333	0,0			
Enrofloxacina 5%, 10 centímetros cúbicos					
Corozal (Sucre)	15.000	3,4			
El Carmen de Bolívar (Bolívar)	17.333	2,0			



**Cuadro 8. Insumos pecuarios. Precios de antibióticos, antimicóticos y antiparasitarios (continuación)
2017 (abril)**

Productos y mercados	Precio medio abril	Variación porcentual	Productos y mercados	Precio medio abril	Variación porcentual
Fulminado 20,8%, 20 centímetros cúbicos			Ganapen 5 M. U. I., 20 centímetros cúbicos (continuación)		
Cali (Valle del Cauca)	4.954	0,0	Santa Bárbara (Antioquia)	24.467	5,6
Chiquinquirá (Boyacá)	4.675	1,8	Sibundoy (Putumayo)	24.000	-1,0
Choachí (Cundinamarca)	6.000	14,3	Villavicencio (Meta)	23.000	1,5
Dagua (Valle del Cauca)	5.333	0,0	Ganapen 7,5 M. U. I., 20 centímetros cúbicos		
Girardot (Cundinamarca)	5.600	0,0	Aguachica (Cesar)	28.667	0,6
Guadalajara de Buga (Valle del Cauca)	5.306	0,0	Andes (Antioquia)	32.843	1,9
Ibagué (Tolima)	4.667	-0,2	Belén de Umbría (Risaralda)	33.633	-0,3
Jamundí (Valle del Cauca)	6.333	0,0	Bogotá, D. C.	29.383	0,0
Lérida (Tolima)	5.275	-1,7	Bosconia (Cesar)	28.933	0,3
Pacho (Cundinamarca)	5.333	-3,0	Cajamarca (Tolima)	28.667	1,8
Pasto (Nariño)	4.150	0,4	Cali (Valle del Cauca)	30.015	-0,3
Popayán (Cauca)	6.717	0,2	Cartagena de Indias (Bolívar)	29.466	3,5
Ramiriquí (Boyacá)	6.500	3,2	Cartago (Valle del Cauca)	31.781	0,0
San Sebastián de Mariquita (Tolima)	4.683	0,0	Caucasia (Antioquia)	28.713	-0,6
San Vicente de Chucurí (Santander)	5.567	1,2	Chía (Cundinamarca)	30.018	-0,4
Santander de Quilichao (Cauca)	6.000	0,0	Chiquinquirá (Boyacá)	26.425	2,2
Tuluá (Valle del Cauca)	5.373	3,1	Corinto (Cauca)	32.833	0,3
Ganapen 10 M. U. I., 20 centímetros cúbicos			Dagua (Valle del Cauca)	28.333	0,0
Andes (Antioquia)	36.080	2,4	Donmatías (Antioquia)	26.180	0,0
Bogotá, D. C.	33.655	0,0	El Santuario (Antioquia)	24.500	0,0
Bosconia (Cesar)	33.400	0,4	Fusagasugá (Cundinamarca)	29.333	0,0
Cajamarca (Tolima)	36.100	4,8	Guadalajara de Buga (Valle del Cauca)	28.991	0,0
Cali (Valle del Cauca)	34.851	0,0	Ibagué (Tolima)	28.167	0,6
Cartago (Valle del Cauca)	36.792	0,0	Ipiales (Nariño)	25.875	3,0
Caucasia (Antioquia)	33.080	2,1	Jamundí (Valle del Cauca)	31.667	0,0
Chiquinquirá (Boyacá)	31.092	-2,4	La Dorada (Caldas)	27.985	0,0
Cúcuta (Norte de Santander)	34.833	-1,0	La Virginia (Risaralda)	30.867	1,1
Dagua (Valle del Cauca)	36.000	2,9	Manizales (Caldas)	29.838	0,6
Donmatías (Antioquia)	32.450	0,1	Medellín (Antioquia)	29.388	-1,9
El Carmen de Bolívar (Bolívar)	32.300	-3,2	Palmira (Valle del Cauca)	32.150	0,1
El Rosal (Cundinamarca)	34.433	0,0	Pasto (Nariño)	26.267	0,8
Entreríos (Antioquia)	30.500	0,1	Piendamó (Cauca)	27.167	3,8
Guadalajara de Buga (Valle del Cauca)	34.168	0,1	Popayán (Cauca)	26.857	0,0
Ibagué (Tolima)	32.388	0,0	Pupiales (Nariño)	27.500	0,0
Ipiales (Nariño)	29.663	3,5	Santa Bárbara (Antioquia)	30.700	6,5
Jamundí (Valle del Cauca)	37.333	-0,9	Santa Rosa de Osos (Antioquia)	25.825	0,5
La Virginia (Risaralda)	36.367	0,0	Sincedejo (Sucre)	26.000	0,0
Magangué (Bolívar)	31.000	-0,5	Socorro (Santander)	29.267	-0,8
Manizales (Caldas)	34.133	0,0	Túquerres (Nariño)	25.350	-0,1
Medellín (Antioquia)	32.960	1,5	Ganaseg 7%, 100 centímetros cúbicos		
Palmira (Valle del Cauca)	37.800	0,0	Cali (Valle del Cauca)	76.818	0,0
Pasto (Nariño)	29.900	-0,6	Montería (Córdoba)	78.167	0,0
Piendamó (Cauca)	32.000	3,2	Palmira (Valle del Cauca)	94.367	0,0
Popayán (Cauca)	29.250	0,9	Hemopar B12, 100 centímetros cúbicos		
Pupiales (Nariño)	32.217	0,0	Agustín Codazzi (Cesar)	38.750	5,4
Santa Rosa de Osos (Antioquia)	30.060	-0,6	Barranquilla (Atlántico)	30.255	0,0
Sincedejo (Sucre)	29.600	0,0	Bogotá, D. C.	31.233	0,0
Socorro (Santander)	34.667	-2,3	Bosconia (Cesar)	31.220	4,0
Subachoque (Cundinamarca)	35.233	5,0	Bucaramanga (Santander)	33.367	-4,7
Villa de San Diego de Ubaté (Cundinamarca)	32.163	-2,3	Fundación (Magdalena)	32.125	0,4
Ganapen 5 M. U. I., 20 centímetros cúbicos			Galeras (Sucre)	32.000	0,8
Belén de Umbría (Risaralda)	26.333	0,9	Granada (Meta)	37.500	0,4
Bogotá, D. C.	22.136	2,3	La Plata (Huila)	30.833	0,0
Bosconia (Cesar)	23.667	1,4	Lebríja (Santander)	32.367	3,6
Cali (Valle del Cauca)	24.681	0,0	Sabanalarga (Atlántico)	33.425	0,8
Cartago (Valle del Cauca)	26.062	0,0	San Alberto (Cesar)	32.000	-1,5
Caucasia (Antioquia)	23.267	0,0	Saravena (Arauca)	32.333	3,2
Dagua (Valle del Cauca)	24.375	0,0	Valledupar (Cesar)	35.333	-1,4
Donmatías (Antioquia)	21.263	0,0	Hemopar B12, 250 centímetros cúbicos		
El Santuario (Antioquia)	21.667	0,0	Agustín Codazzi (Cesar)	73.333	0,0
Guadalajara de Buga (Valle del Cauca)	23.108	0,0	Cimitarra (Santander)	78.333	4,4
Ibagué (Tolima)	22.525	0,0	Fundación (Magdalena)	67.933	-2,0
Jamundí (Valle del Cauca)	26.167	0,0	Galeras (Sucre)	63.000	0,4
La Dorada (Caldas)	22.123	-3,1	Granada (Meta)	66.667	0,0
La Virginia (Risaralda)	25.333	0,0	Sabanalarga (Atlántico)	65.033	1,6
Manizales (Caldas)	26.400	0,0	Saravena (Arauca)	65.000	1,0
Medellín (Antioquia)	24.538	0,0	Valledupar (Cesar)	77.333	0,0
Piendamó (Cauca)	24.333	2,8			
Popayán (Cauca)	23.429	-0,3			
Pupiales (Nariño)	23.217	0,0			

**Cuadro 8. Insumos pecuarios. Precios de antibióticos, antimicóticos y antiparasitarios (continuación)
2017 (abril)**

Productos y mercados	Precio medio abril	Variación porcentual	Productos y mercados	Precio medio abril	Variación porcentual
Hemopar B12, 30 centímetros cúbicos			Ivermectina 1%, 500 centímetros cúbicos		
Agustín Codazzi (Cesar)	18.667	3,7	Arauca (Arauca)	33.750	-1,7
Barranquilla (Atlántico)	13.933	1,5	Barranquilla (Atlántico)	44.525	-1,3
Campoalegre (Huila)	13.600	-1,4	Bucaramanga (Santander)	45.333	-3,5
Chiquinquirá (Boyacá)	13.333	0,0	Fundación (Magdalena)	45.025	3,2
Galeras (Sucre)	14.500	0,0	Lorica (Córdoba)	39.500	0,0
Granada (Meta)	16.750	8,1	Montería (Córdoba)	33.250	0,4
La Plata (Huila)	14.333	-1,1	Paz de Ariporo (Casanare)	40.500	0,0
Pitalito (Huila)	13.900	0,0	Pitalito (Huila)	35.167	0,0
Sabanalarga (Atlántico)	16.333	4,3	Popayán (Cauca)	39.475	0,0
Imizol, 10 centímetros cúbicos			Santa Rosa de Osos (Antioquia)	46.000	1,1
Cali (Valle del Cauca)	41.644	0,6	Sincelejo (Sucre)	32.267	-0,2
Piendamó (Cauca)	45.667	1,5	Túquerres (Nariño)	36.667	4,8
Tuluá (Valle del Cauca)	44.812	20,3	Villanueva (Casanare)	38.000	0,0
Ivermectina 1%, 10 centímetros cúbicos			Ivermectina 3,15%, 100 centímetros cúbicos		
Algeciras (Huila)	6.000	0,0	Lorica (Córdoba)	20.625	0,0
Campoalegre (Huila)	4.167	1,6	Pamplona (Norte de Santander)	25.667	0,0
El Carmen de Bolívar (Bolívar)	6.333	0,0	Socorro (Santander)	18.000	0,0
Fresno (Tolima)	4.500	0,0	Ivermectina 3,15%, 200 centímetros cúbicos		
Garzón (Huila)	4.000	0,0	Chiquinquirá (Boyacá)	31.667	3,8
Ibagué (Tolima)	4.150	-30,8	Granada (Meta)	39.333	4,9
Jamundí (Valle del Cauca)	5.500	-4,3	Lorica (Córdoba)	35.167	0,0
Piendamó (Cauca)	5.233	0,0	Neiva (Huila)	36.538	-5,6
Santa Marta (Magdalena)	5.333	4,6	Paz de Ariporo (Casanare)	35.333	-0,5
Túquerres (Nariño)	4.025	0,0	Socorro (Santander)	33.000	-2,0
Ivermectina 1%, 100 centímetros cúbicos			Villavicencio (Meta)	30.667	-2,1
Arauca (Arauca)	14.000	3,7	Yopal (Casanare)	35.000	0,0
Cúcuta (Norte de Santander)	15.833	0,0	Ivermectina 3,15%, 250 centímetros cúbicos		
Santa Rosa de Osos (Antioquia)	17.500	2,3	Barranquilla (Atlántico)	54.613	-1,6
Ivermectina 1%, 200 centímetros cúbicos			Granada (Meta)	47.333	n.d.
Arauca (Arauca)	22.667	0,7	Pitalito (Huila)	56.500	0,0
Campoalegre (Huila)	21.933	0,0	Vélez (Santander)	43.250	-7,0
Lorica (Córdoba)	20.333	0,0	Ivermectina 3,15%, 50 centímetros cúbicos		
Montería (Córdoba)	17.775	-0,3	Algeciras (Huila)	16.200	0,0
Paz de Ariporo (Casanare)	24.000	0,0	Cajamarca (Tolima)	14.333	0,0
Santa Marta (Magdalena)	24.667	12,1	Campoalegre (Huila)	11.924	0,0
Sincelejo (Sucre)	17.175	-3,5	Cartagena de Indias (Bolívar)	17.999	0,0
Túquerres (Nariño)	21.333	0,0	Chiquinquirá (Boyacá)	12.500	1,4
Ivermectina 1%, 50 centímetros cúbicos			Garzón (Huila)	14.000	-6,7
Algeciras (Huila)	9.875	2,2	La Unión (Valle del Cauca)	17.000	4,9
Belén de Umbria (Risaralda)	13.433	4,4	Neiva (Huila)	13.550	0,0
Cáqueza (Cundinamarca)	10.667	25,5	Pamplona (Norte de Santander)	15.667	0,0
Corinto (Cauca)	9.750	0,0	Pitalito (Huila)	14.225	0,0
Cúcuta (Norte de Santander)	10.275	0,0	Santa Rosa de Cabal (Risaralda)	15.750	3,3
El Carmen de Bolívar (Bolívar)	13.833	3,8	Socorro (Santander)	11.000	0,0
El Rosal (Cundinamarca)	11.700	-2,9	Tunja (Boyacá)	12.900	-2,3
Garzón (Huila)	7.560	-1,8	Vélez (Santander)	15.333	0,0
Ibagué (Tolima)	7.525	-24,8	Ivermectina 3,15%, 500 centímetros cúbicos		
Jamundí (Valle del Cauca)	12.000	4,3	Aguazul (Casanare)	75.000	0,0
La Mesa (Cundinamarca)	11.500	21,1	Arauca (Arauca)	65.750	1,2
La Unión (Valle del Cauca)	11.400	0,0	Barranquilla (Atlántico)	95.768	-4,9
Marsella (Risaralda)	12.333	0,0	Bogotá, D. C.	70.525	0,1
Medellín (Antioquia)	10.686	0,1	Cartago (Valle del Cauca)	119.531	6,5
Montería (Córdoba)	6.400	2,0	Cúcuta (Norte de Santander)	66.667	0,0
Neiva (Huila)	8.113	1,6	Fundación (Magdalena)	88.667	-6,7
Piendamó (Cauca)	12.167	-0,3	Granada (Meta)	86.429	33,0
Pitalito (Huila)	8.940	-3,1	Ibagué (Tolima)	69.567	3,0
Popayán (Cauca)	16.160	-0,6	La Dorada (Caldas)	81.547	0,8
Roldanillo (Valle del Cauca)	12.225	0,0	La Plata (Huila)	73.333	0,0
Saldaña (Tolima)	11.000	3,1	Lorica (Córdoba)	79.000	0,0
Santa Marta (Magdalena)	9.333	3,7	Manizales (Caldas)	63.817	1,6
Santa Rosa de Cabal (Risaralda)	9.833	1,9	Neiva (Huila)	74.163	0,0
Tunja (Boyacá)	9.400	0,0	Paz de Ariporo (Casanare)	74.000	0,0
Túquerres (Nariño)	7.760	0,0	Sabanalarga (Atlántico)	74.600	-7,0
			Santa Marta (Magdalena)	101.200	0,0
			Saravena (Arauca)	60.000	1,7



**Cuadro 8. Insumos pecuarios. Precios de antibióticos, antimicóticos y antiparasitarios (continuación)
2017 (abril)**

Productos y mercados	Precio medio abril	Variación porcentual	Productos y mercados	Precio medio abril	Variación porcentual
Ivermectina 3,15%, 500 centímetros cúbicos (continuación)			Levamisol 15%, 250 centímetros cúbicos		
Sincelejo (Sucre)	65.600	3,1	Cali (Valle del Cauca)	20.601	0,0
Socorro (Santander)	73.750	3,4	Guadalajara de Buga (Valle del Cauca)	20.081	2,6
Tame (Arauca)	68.667	-1,2	Tame (Arauca)	16.667	0,0
Trinidad (Casanare)	81.667	5,4	Levamisol 15%, 500 centímetros cúbicos		
Valledupar (Cesar)	85.000	2,0	Arauca (Arauca)	21.333	-1,8
Vélez (Santander)	76.000	1,3	Barranquilla (Atlántico)	26.300	-1,4
Villanueva (Casanare)	87.000	0,0	Bogotá, D. C.	27.821	0,0
Villavicencio (Meta)	75.186	-0,2	Bucaramanga (Santander)	24.333	0,0
Yopal (Casanare)	62.800	-1,9	Cereté (Córdoba)	21.123	-0,3
Ivomec solución inyectable 1%, 50 centímetros cúbicos			Corozal (Sucre)	26.750	3,9
Bogotá, D. C.	32.878	-2,6	Entrerrios (Antioquia)	22.167	-0,1
Cali (Valle del Cauca)	36.047	0,0	Fundación (Magdalena)	23.375	-0,5
Cartago (Valle del Cauca)	35.191	0,0	Ibagué (Tolima)	19.533	0,2
Circasia (Quindío)	34.617	0,0	La Dorada (Caldas)	22.790	18,4
Corinto (Cauca)	35.833	3,9	Manizales (Caldas)	19.617	1,3
Donmatías (Antioquia)	32.320	-3,4	Medellín (Antioquia)	25.513	-1,3
El Carmen de Bolívar (Bolívar)	46.000	-0,7	Montería (Córdoba)	22.500	-0,9
Entrerrios (Antioquia)	30.125	-1,1	Neiva (Huila)	21.467	3,2
Galeras (Sucre)	37.667	0,9	Pitalito (Huila)	22.480	-4,5
Garzón (Huila)	34.667	-1,0	Santa Rosa de Osos (Antioquia)	25.533	0,3
Guadalajara			Sincelejo (Sucre)	22.800	-4,2
de Buga (Valle del Cauca)	32.596	0,3	Socorro (Santander)	24.000	4,3
Marinilla (Antioquia)	30.570	0,0	Tunja (Boyacá)	25.867	0,0
Medellín (Antioquia)	39.400	5,9	Valledupar (Cesar)	24.500	1,0
Pereira (Risaralda)	36.333	0,0	Villavicencio (Meta)	20.000	-3,2
Piendamó (Cauca)	39.933	0,0	Levamisol 7,5%, 20 centímetros cúbicos		
Popayán (Cauca)	39.671	-0,1	Apía (Risaralda)	6.333	5,6
Santa Bárbara (Antioquia)	36.033	0,4	Belén de Umbria (Risaralda)	6.450	0,6
Santander			La Celia (Risaralda)	6.867	0,0
de Quilichao (Cauca)	36.500	-1,4	Livanal, 10 centímetros cúbicos		
Villavicencio (Meta)	36.667	-7,2	Chiquinquirá (Boyacá)	6.667	0,0
Kyrogusan, 400 centímetros cúbicos			Corozal (Sucre)	7.875	0,0
Algeciras (Huila)	12.500	-3,8	Sibundoy (Putumayo)	6.500	0,0
Arauca (Arauca)	10.000	0,0	Sincelejo (Sucre)	7.380	0,8
Campoalegre (Huila)	12.040	0,0	Villapinzón (Cundinamarca)	7.950	3,2
Garzón (Huila)	12.700	-0,8	Macrospiran, 13 M. U. I.		
Ibagué (Tolima)	11.125	-2,0	Cajamarca (Tolima)	13.433	-6,3
Neiva (Huila)	12.270	-0,8	Fresno (Tolima)	13.200	0,0
Paz de Ariporo (Casanare)	11.667	0,0	Lérida (Tolima)	17.200	-0,6
Pitalito (Huila)	11.500	0,0	Saldaña (Tolima)	16.667	0,0
Tame (Arauca)	10.667	0,0	San Sebastián de Mariquita (Tolima)	12.767	-0,5
Valledupar (Cesar)	12.667	0,0	Metrivet, unidad/500 miligramos		
Yopal (Casanare)	12.333	7,2	Chiquinquirá (Boyacá)	2.167	1,4
Zarzal (Valle del Cauca)	12.167	1,4	Jamundí (Valle del Cauca)	2.550	-1,0
Kyropen LA, 10 M. U. I.			Samacá (Boyacá)	2.500	0,0
Algeciras (Huila)	23.000	0,0	Metrivet, 12 unidades/500 miligramos		
Campoalegre (Huila)	22.833	3,0	Bogotá, D. C.	26.213	0,0
La Dorada (Caldas)	19.250	0,0	Chocontá (Cundinamarca)	28.967	0,5
Neiva (Huila)	23.900	-3,2	Santa Bárbara (Antioquia)	31.533	2,6
Kyropen LA, 12 M. U. I.			Neguvon polvo, 1 kilogramo		
Algeciras (Huila)	27.000	0,0	Bogotá, D. C.	118.033	0,0
La Plata (Huila)	27.333	2,5	Granada (Meta)	133.333	0,6
Neiva (Huila)	26.000	-3,7	Villavicencio (Meta)	136.000	4,0
Kyropen LA, 8 M. U. I.			Neguvon polvo, 15 gramos		
Algeciras (Huila)	21.333	6,7	Ábrego (Norte de Santander)	2.850	0,0
Campoalegre (Huila)	22.233	0,0	Aguachica (Cesar)	3.243	0,0
Neiva (Huila)	22.025	-4,5	Aguazul (Casanare)	2.950	1,7
Pitalito (Huila)	20.067	-1,0	Agustín Codazzi (Cesar)	3.167	0,0
Kyrotilm, 10 centímetros cúbicos			Algeciras (Huila)	2.960	1,4
Algeciras (Huila)	6.000	0,0	Andes (Antioquia)	2.980	1,6
Campoalegre (Huila)	5.933	0,0	Anserma (Caldas)	2.967	2,3
Espinal (Tolima)	5.850	0,0	Apía (Risaralda)	3.100	1,6
Garzón (Huila)	5.767	0,0	Armenia (Quindío)	2.740	0,0
Neiva (Huila)	5.833	0,0	Barbosa (Santander)	2.800	3,7
Pitalito (Huila)	5.625	0,0	Barrancabermeja (Santander)	3.033	0,0
Yopal (Casanare)	6.000	n.d.			

**Cuadro 8. Insumos pecuarios. Precios de antibióticos, antimicóticos y antiparasitarios (continuación)
2017 (abril)**

Productos y mercados	Precio medio abril	Variación porcentual	Productos y mercados	Precio medio abril	Variación porcentual
Neguvon polvo, 15 gramos (continuación)			Neguvon polvo, 15 gramos (continuación)		
Belén de Umbria (Risaralda)	3.400	0,0	Saldaña (Tolima)	3.175	0,0
Bogotá, D. C.	2.788	-0,9	Samacá (Boyacá)	3.350	0,8
Bucaramanga (Santander)	3.167	0,0	San Sebastián de Mariquita (Tolima)	2.800	0,0
Buesaco (Nariño)	2.733	-1,2	San Vicente de Chucurí (Santander)	3.067	0,0
Cachipay (Cundinamarca)	3.425	4,6	Santa Bárbara (Antioquia)	3.000	-1,6
Cajamarca (Tolima)	2.875	0,0	Santa Marta (Magdalena)	3.333	0,0
Cali (Valle del Cauca)	2.691	0,0	Santa Rosa de Cabal (Risaralda)	2.870	2,1
Campoalegre (Huila)	3.000	2,6	Santa Rosa de Osos (Antioquia)	2.700	-1,2
Cartago (Valle del Cauca)	3.001	0,0	Santander de Quilichao (Cauca)	2.925	-0,8
Chía (Cundinamarca)	3.398	4,2	Sevilla (Valle del Cauca)	3.100	0,0
Chinácota (Norte de Santander)	3.133	0,0	Sibundoy (Putumayo)	2.900	0,9
Chinchiná (Caldas)	3.167	-2,6	Socorro (Santander)	3.000	4,7
Chiquinquirá (Boyacá)	2.740	0,7	Subachoque (Cundinamarca)	2.900	0,0
Chitagá (Norte de Santander)	3.250	-0,8	Trinidad (Casanare)	3.500	0,0
Choachí (Cundinamarca)	3.000	-5,3	Tuluá (Valle del Cauca)	2.858	0,0
Chocontá (Cundinamarca)	3.133	2,2	Tunja (Boyacá)	2.975	-0,8
Circasia (Quindío)	2.850	0,6	Túquerres (Nariño)	2.867	-1,1
Corinto (Cauca)	3.100	0,0	Valledupar (Cesar)	3.250	1,6
Cota (Cundinamarca)	3.125	0,0	Vélez (Santander)	2.667	0,0
Cúcuta (Norte de Santander)	2.620	0,0	Villa de San Diego		
Dagua (Valle del Cauca)	2.925	0,9	de Ubaté (Cundinamarca)	2.663	0,9
Donmatías (Antioquia)	2.643	0,0	Villanueva (Casanare)	2.875	0,0
Duitama (Boyacá)	2.850	0,0	Villapinzón (Cundinamarca)	3.000	5,9
El Carmen de Viboral (Antioquia)	2.693	-3,5	Villavicencio (Meta)	3.171	4,2
El Doncello (Caquetá)	2.967	0,0	Villeta (Cundinamarca)	3.175	0,0
El Paujil (Caquetá)	2.967	1,1	Yopal (Casanare)	3.240	1,3
El Rosal (Cundinamarca)	2.940	0,0	Zarzal (Valle del Cauca)	3.000	0,0
El Santuario (Antioquia)	2.450	-1,0			
Entrerrios (Antioquia)	2.600	4,0	Neguvon polvo, 200 gramos		
Facatativá (Cundinamarca)	3.020	-0,1	Aguazul (Casanare)	32.333	-4,9
Fómeque (Cundinamarca)	3.163	0,0	Andes (Antioquia)	32.877	0,0
Fresno (Tolima)	2.725	0,0	Cartago (Valle del Cauca)	32.494	0,0
Fusagasugá (Cundinamarca)	2.983	1,1	Cimitarra (Santander)	30.333	-0,5
Garagoa (Boyacá)	2.825	1,8	Garzón (Huila)	30.833	2,2
Garzón (Huila)	2.925	0,0	Granada (Meta)	34.750	-0,7
Girardot (Cundinamarca)	3.233	1,8	Guaduas (Cundinamarca)	30.333	0,0
Granada (Meta)	3.300	10,0	La Dorada (Caldas)	30.500	2,5
Guadalajara de Buga (Valle del Cauca)	2.793	0,0	Paz de Ariporo (Casanare)	31.667	0,0
Guaduas (Cundinamarca)	2.960	0,7	Santa Rosa de Cabal (Risaralda)	30.567	0,0
Ibagué (Tolima)	3.083	2,5	Socorro (Santander)	31.000	0,0
Ipiales (Nariño)	2.750	2,3	Trinidad (Casanare)	36.667	-3,5
Jamundí (Valle del Cauca)	3.500	3,7	Villanueva (Casanare)	33.000	-4,3
La Celia (Risaralda)	3.333	3,1	Villavicencio (Meta)	34.917	2,4
La Dorada (Caldas)	2.800	-0,4			
La Mesa (Cundinamarca)	3.225	0,0	Neoclordelin, 10 centímetros cúbicos		
La Pintada (Antioquia)	2.967	0,3	El Santuario (Antioquia)	6.567	0,0
La Plata (Huila)	2.850	1,1	Piendamó (Cauca)	9.333	-1,1
La Unión (Valle del Cauca)	2.867	0,0	Santa Bárbara (Antioquia)	8.233	4,2
La Virginia (Risaralda)	2.817	0,0			
Lebrija (Santander)	3.250	5,7	Neumotil, 10 centímetros cúbicos		
Lérida (Tolima)	3.075	0,0	Algeciras (Huila)	6.000	0,0
Manizales (Caldas)	2.867	0,3	Campoalegre (Huila)	7.000	0,0
Marinilla (Antioquia)	2.668	0,0	Cartagena de Indias (Bolívar)	6.182	0,0
Marsella (Risaralda)	3.067	0,0	Garzón (Huila)	6.833	13,9
Medellín (Antioquia)	2.926	0,0	La Plata (Huila)	5.967	0,0
Moniquirá (Boyacá)	3.083	-4,4			
Montenegro (Quindío)	3.067	-2,1	Nexa-Best, 220 gramos		
Neiva (Huila)	3.040	-0,3	Aguazul (Casanare)	18.800	0,0
Ocaña (Norte de Santander)	3.150	0,0	Bucaramanga (Santander)	16.000	2,1
Pacho (Cundinamarca)	2.840	-1,2	Cartagena de Indias (Bolívar)	15.499	-2,1
Palмира (Valle del Cauca)	2.967	-1,1	Corozal (Sucre)	16.625	-1,5
Pamplona (Norte de Santander)	3.120	0,6	El Carmen de Bolívar (Bolívar)	17.523	0,8
Pasto (Nariño)	2.667	1,3	Fundación (Magdalena)	15.875	0,8
Paz de Ariporo (Casanare)	3.000	0,0	Granada (Meta)	18.500	0,9
Pereira (Risaralda)	2.813	0,0	Puerto López (Meta)	17.425	6,9
Piedecuesta (Santander)	3.067	5,7	Rionegro (Santander)	17.500	1,4
Piendamó (Cauca)	2.800	2,9	Sabanalarga (Atlántico)	17.833	13,3
Pitalito (Huila)	2.786	1,0	San Gil (Santander)	15.633	0,0
Popayán (Cauca)	2.644	-0,8	Sincelejo (Sucre)	14.050	0,0
Puerto Rico (Caquetá)	3.200	0,0	Trinidad (Casanare)	21.333	1,6
Quimbaya (Quindío)	2.967	-1,1	Valledupar (Cesar)	17.833	1,9
Ramiriquí (Boyacá)	3.000	0,0	Villanueva (Casanare)	17.125	-1,4
Rionegro (Santander)	3.150	-0,8	Villavicencio (Meta)	16.750	4,1
Riosucio (Caldas)	2.900	0,0	Yopal (Casanare)	17.000	0,0
Roldanillo (Valle del Cauca)	2.925	0,9			



**Cuadro 8. Insumos pecuarios. Precios de antibióticos, antimicóticos y antiparasitarios (continuación)
2017 (abril)**

Productos y mercados	Precio medio abril	Variación porcentual	Productos y mercados	Precio medio abril	Variación porcentual
Nexa-Best, 400 gramos			Oxitetraciclina 200 LA, 50 centímetros cúbicos		
Aguazul (Casanare)	30.500	1,7	Algeciras (Huila)	15.000	7,1
Bucaramanga (Santander)	23.500	0,0	Espinal (Tolima)	13.400	0,0
Fundación (Magdalena)	24.175	2,5	Girardot (Cundinamarca)	12.800	0,0
La Dorada (Caldas)	25.308	-1,8	Ibagué (Tolima)	11.075	5,1
Santa Marta (Magdalena)	28.900	0,1	Saldaña (Tolima)	14.875	0,0
Sincelejo (Sucre)	22.067	-1,5			
Valledupar (Cesar)	28.500	1,6	Oxitetraciclina 200 LA, 500 centímetros cúbicos		
Villavicencio (Meta)	28.425	-6,0	Garzón (Huila)	55.150	3,3
Yopal (Casanare)	26.333	7,5	Ibagué (Tolima)	54.325	0,8
			La Dorada (Caldas)	50.175	0,0
Nexa-Best, 60 gramos			Neiva (Huila)	56.200	0,0
El Carmen de Bolívar (Bolívar)	9.125	2,2	Sincelejo (Sucre)	48.500	0,0
Fresno (Tolima)	8.400	0,0	Socorro (Santander)	54.333	1,6
Fundación (Magdalena)	7.775	0,0	Yopal (Casanare)	50.500	-1,5
Granada (Meta)	9.375	-6,3			
La Dorada (Caldas)	6.983	0,0	Oxitetraciclina 5%, 50 centímetros cúbicos		
Santa Marta (Magdalena)	8.925	0,0	Belén de Umbría (Risaralda)	5.850	0,0
Sincelejo (Sucre)	6.800	0,0	Santa Bárbara (Antioquia)	5.600	0,6
Trinidad (Casanare)	10.000	25,0	Santa Marta (Magdalena)	5.633	0,0
Valledupar (Cesar)	8.786	-0,8			
Villanueva (Casanare)	8.775	0,0	Oxitetraciclina 50, 10 centímetros cúbicos		
Villavicencio (Meta)	8.800	7,3	Fresno (Tolima)	2.567	0,0
Yopal (Casanare)	10.167	1,7	Jamundí (Valle del Cauca)	3.500	5,0
			Pasto (Nariño)	2.100	1,6
Next Platino, 200 centímetros cúbicos			Popayán (Cauca)	3.433	2,0
Cali (Valle del Cauca)	69.955	2,0	Santander de Quilichao (Cauca)	3.500	12,9
Cartago (Valle del Cauca)	75.493	2,1	Villeta (Cundinamarca)	3.315	-4,0
Montería (Córdoba)	63.875	0,0			
Pasto (Nariño)	57.667	0,0	Oxitetraciclina 50, 100 centímetros cúbicos		
San Vicente de Chucurí (Santander)	79.333	3,0	Aguachica (Cesar)	8.467	0,0
Tuluá (Valle del Cauca)	74.802	4,4	Arauquita (Arauca)	8.500	0,0
			Armenia (Quindío)	6.350	0,0
Next Platino, 50 centímetros cúbicos			Buesaco (Nariño)	8.967	1,5
Cali (Valle del Cauca)	23.580	3,3	Cali (Valle del Cauca)	6.489	0,0
Cartago (Valle del Cauca)	26.216	2,0	Campoalegre (Huila)	7.200	-4,0
Corinto (Cauca)	26.000	-1,9	Cartago (Valle del Cauca)	8.592	2,0
El Carmen de Viboral (Antioquia)	24.270	2,4	Caucasia (Antioquia)	6.338	-2,5
El Rosal (Cundinamarca)	23.167	0,9	Chinácota (Norte de Santander)	8.667	0,0
El Santuario (Antioquia)	21.000	0,0	Chiquinquirá (Boyacá)	7.875	2,7
Guadalajara			Chitagá (Norte de Santander)	10.000	-1,2
de Buga (Valle del Cauca)	23.950	0,0	Corozal (Sucre)	8.800	2,3
Manizales (Caldas)	25.100	1,1	Galeras (Sucre)	8.333	0,0
Marinilla (Antioquia)	21.702	0,1	Guarne (Antioquia)	6.160	2,4
Montería (Córdoba)	22.333	0,0	Ibagué (Tolima)	8.267	4,2
Pacho (Cundinamarca)	25.250	2,4	Ipiales (Nariño)	7.517	0,0
Pasto (Nariño)	20.867	0,0	Jamundí (Valle del Cauca)	9.875	-4,4
Peñol (Antioquia)	23.225	1,9	La Ceja (Antioquia)	5.750	-3,0
Pitalito (Huila)	20.625	0,0	La Unión (Antioquia)	5.780	1,9
San Vicente			Lorica (Córdoba)	6.583	0,0
de Chucurí (Santander)	26.333	-0,6	Magangué (Bolívar)	8.667	0,0
Santa Bárbara (Antioquia)	25.800	1,3	Medellín (Antioquia)	6.827	2,0
Tuluá (Valle del Cauca)	25.769	7,6	Pacho (Cundinamarca)	8.875	-3,2
Túquerres (Nariño)	22.250	0,0	Pamplona (Norte de Santander)	9.450	0,3
			Pasto (Nariño)	7.133	-0,9
Next, 50 centímetros cúbicos			Popayán (Cauca)	9.150	-1,1
Cartago (Valle del Cauca)	14.474	2,0	Pupiales (Nariño)	7.167	0,0
Ipiales (Nariño)	12.820	0,0	Roldanillo (Valle del Cauca)	7.667	0,0
Manizales (Caldas)	13.050	1,2	Santa Bárbara (Antioquia)	7.233	5,3
Santa Bárbara (Antioquia)	13.425	-0,4	Santander de Quilichao (Cauca)	9.167	-6,8
			Sibundoy (Putumayo)	8.250	0,0
Oxitetraciclina 200 LA, 250 centímetros cúbicos			Sincelejo (Sucre)	7.033	-5,4
Garzón (Huila)	33.000	0,0	Sonsón (Antioquia)	5.207	-2,3
Girardot (Cundinamarca)	34.300	2,0	Tame (Arauca)	8.000	0,0
Ibagué (Tolima)	31.933	-1,1	Tuluá (Valle del Cauca)	7.692	6,0
La Dorada (Caldas)	28.855	0,0	Tunja (Boyacá)	7.567	2,3
Lorica (Córdoba)	34.000	0,0	Túquerres (Nariño)	7.000	0,0
Neiva (Huila)	35.450	2,5	Villanueva (Casanare)	8.100	0,0
Paz de Ariporo (Casanare)	34.333	6,5			
Saldaña (Tolima)	37.000	0,0	Oxitetraciclina 50, 250 centímetros cúbicos		
Socorro (Santander)	39.250	17,2	Aguachica (Cesar)	14.467	0,0
Villavicencio (Meta)	30.000	0,0			
Yopal (Casanare)	31.000	2,2			

**Cuadro 8. Insumos pecuarios. Precios de antibióticos, antimicóticos y antiparasitarios (continuación)
2017 (abril)**

Productos y mercados	Precio medio abril	Variación porcentual	Productos y mercados	Precio medio abril	Variación porcentual
Oxitetraciclina 50, 250 centímetros cúbicos (continuación)			Oxitetraciclina 50, 500 centímetros cúbicos (continuación)		
Araucquita (Arauca)	14.000	0,0	Donmatías (Antioquia)	13.313	-0,9
Chiquinquirá (Boyacá)	13.950	4,6	Entrerriós (Antioquia)	17.100	-2,8
Chitagá (Norte de Santander)	17.833	0,0	Galeras (Sucre)	20.125	0,6
Corozal (Sucre)	13.400	-1,5	Guarne (Antioquia)	13.217	0,0
Donmatías (Antioquia)	9.408	0,3	Ipiales (Nariño)	19.500	0,0
Galeras (Sucre)	14.125	0,0	Jamundí (Valle del Cauca)	17.375	0,0
Jamundí (Valle del Cauca)	12.875	1,0	La Ceja (Antioquia)	14.167	3,7
La Ceja (Antioquia)	10.377	0,0	La Dorada (Caldas)	12.963	1,0
La Unión (Antioquia)	9.710	0,0	La Plata (Huila)	17.333	2,0
Lorica (Córdoba)	12.750	1,1	Lorica (Córdoba)	18.500	-2,1
Montería (Córdoba)	12.000	0,0	Manizales (Caldas)	14.438	6,2
Palmira (Valle del Cauca)	15.067	-1,2	Montería (Córdoba)	17.500	0,0
Sibundoy (Putumayo)	14.750	0,0	Neiva (Huila)	14.488	-0,3
Sincelejo (Sucre)	13.700	1,9	Pasto (Nariño)	19.600	0,0
Tuluá (Valle del Cauca)	13.903	1,2	Paz de Ariporo (Casanare)	24.000	0,0
Túquerres (Nariño)	12.875	2,0	Pitalito (Huila)	16.333	0,3
Oxitetraciclina 50, 50 centímetros cúbicos			Oxitetraciclina, 100 centímetros cúbicos		
Armenia (Quindío)	5.467	-1,2	Magangué (Bolívar)	7.667	0,0
Barbosa (Antioquia)	5.367	-8,0	Málaga (Santander)	10.000	-9,1
Cali (Valle del Cauca)	5.233	0,0	Marinilla (Antioquia)	5.433	-5,5
Cartago (Valle del Cauca)	5.531	1,9	Pitalito (Huila)	8.100	5,7
Caucasia (Antioquia)	4.728	-3,5	Oxitetraciclina, 50 centímetros cúbicos		
Chiquinquirá (Boyacá)	4.800	1,8	El Santuario (Antioquia)	4.633	3,0
Chitagá (Norte de Santander)	5.875	0,0	La Plata (Huila)	4.900	5,8
Chocontá (Cundinamarca)	6.500	2,6	Magangué (Bolívar)	4.833	0,0
Corozal (Sucre)	5.900	1,7	Pitalito (Huila)	4.800	-0,7
Duitama (Boyacá)	5.350	2,9	Panacur 10%, 100 centímetros cúbicos		
Espinal (Tolima)	5.567	0,0	Aguachica (Cesar)	29.667	0,0
Galeras (Sucre)	5.667	0,0	Bosconia (Cesar)	30.233	-0,9
Garzón (Huila)	5.000	0,0	Cimitarra (Santander)	29.667	0,6
Guarne (Antioquia)	4.877	1,5	Donmatías (Antioquia)	27.260	0,9
Ibagué (Tolima)	4.767	0,0	Ipiales (Nariño)	29.100	n.d.
Ipiales (Nariño)	4.700	-3,6	Medellín (Antioquia)	27.750	-0,9
Jamundí (Valle del Cauca)	6.700	1,5	Santa Rosa de Osos (Antioquia)	28.133	0,1
La Ceja (Antioquia)	4.737	-5,3	Paredon, 20 centímetros cúbicos		
Magangué (Bolívar)	5.500	0,0	Piendamó (Cauca)	7.450	-0,7
Málaga (Santander)	5.667	-1,4	Santander de Quilichao (Cauca)	6.833	0,0
Neiva (Huila)	5.800	2,9	Sibundoy (Putumayo)	5.625	0,0
Pacho (Cundinamarca)	5.067	1,3	Penicilina benzatínica, procaínica y potásica, 6 M. U. I.		
Pasto (Nariño)	4.467	0,0	Anserma (Caldas)	16.383	0,1
Piendamó (Cauca)	6.300	1,1	Barranquilla (Atlántico)	15.533	0,0
Pitalito (Huila)	5.075	0,0	Santa Bárbara (Antioquia)	17.500	4,2
Popayán (Cauca)	6.640	-1,5	Tame (Arauca)	14.000	0,0
Pupiales (Nariño)	4.833	0,0	Pentriland R1a, 10 M. U. I.		
Rionegro (Antioquia)	4.767	0,4	Ipiales (Nariño)	18.700	2,4
Roldanillo (Valle del Cauca)	5.167	3,3	Pupiales (Nariño)	18.333	0,0
Santa Bárbara (Antioquia)	5.333	4,6	Túquerres (Nariño)	19.000	0,9
Santander de Quilichao (Cauca)	6.067	-1,1			
Sibundoy (Putumayo)	5.250	0,0			
Sincelejo (Sucre)	4.780	-0,4			
Sonsón (Antioquia)	4.317	-3,0			
Tuluá (Valle del Cauca)	4.990	-8,2			
Tunja (Boyacá)	5.525	0,5			
Túquerres (Nariño)	4.540	0,9			
Ventaquemada (Boyacá)	5.375	0,8			
Villeta (Cundinamarca)	6.540	0,0			
Oxitetraciclina 50, 500 centímetros cúbicos					
Aguachica (Cesar)	19.475	0,1			
Agustín Codazzi (Cesar)	14.857	1,0			
Armenia (Quindío)	13.838	-1,5			
Barbosa (Antioquia)	16.200	-3,0			
Bogotá, D. C.	17.500	4,0			
Bosconia (Cesar)	14.150	1,1			
Cajamarca (Tolima)	14.067	0,0			
Cali (Valle del Cauca)	14.508	0,0			
Cartago (Valle del Cauca)	17.433	2,2			
Caucasia (Antioquia)	15.088	-1,6			
Chipaqué (Cundinamarca)	14.667	-5,4			
Chiquinquirá (Boyacá)	19.217	5,0			
Circasia (Quindío)	15.133	-0,2			
Corozal (Sucre)	19.750	5,8			



**Cuadro 8. Insumos pecuarios. Precios de antibióticos, antimicóticos y antiparasitarios (continuación)
2017 (abril)**

Productos y mercados	Precio medio abril	Variación porcentual	Productos y mercados	Precio medio abril	Variación porcentual
Porcino, 5 gramos			Streptoland oral, 20 gramos (continuación)		
Algeciras (Huila)	2.267	0,0	Samacá (Boyacá)	5.667	3,0
Campoalegre (Huila)	2.000	0,0	Santander de Quilichao (Cauca)	5.500	1,9
Espinal (Tolima)	2.500	2,7	Sibundoy (Putumayo)	4.980	-0,4
Garzón (Huila)	2.000	0,0	Sogamoso (Boyacá)	5.733	0,0
Guadalajara de Buga (Valle del Cauca)	2.106	3,7	Tuluá (Valle del Cauca)	5.555	-3,4
Jamundí (Valle del Cauca)	2.875	0,0	Tunja (Boyacá)	5.725	0,0
Pitalito (Huila)	1.725	0,0	Túquerres (Nariño)	4.675	0,0
Riosucio (Caldas)	2.017	11,0	Ventaquemada (Boyacá)	5.125	0,0
Quimopen, 1,5 M. U. I.			Suanovil 13 M. U. I., 25 centímetros cúbicos		
Corozal (Sucre)	7.167	0,0	El Carmen de Bolívar (Bolívar)	29.667	0,0
El Carmen de Bolívar (Bolívar)	8.333	3,7	El Carmen de Viboral (Antioquia)	24.005	n.d.
Sincelejo (Sucre)	5.620	-1,4	Galeras (Sucre)	27.333	0,0
Quinocalf 10% solución oral, 1 litro			Pasto (Nariño)	23.733	0,0
Espinal (Tolima)	36.167	0,0	Sulfametazina inyectable, 250 centímetros cúbicos		
Ibagué (Tolima)	33.167	-1,9	Cartago (Valle del Cauca)	26.995	0,0
Pupiales (Nariño)	28.600	0,0	Galeras (Sucre)	23.333	-2,8
Valledupar (Cesar)	39.600	3,1	Sincelejo (Sucre)	20.000	-1,2
Quinocalf 10% solución oral, 10 centímetros cúbicos			Sulfametazina inyectable, 500 centímetros cúbicos		
Ibagué (Tolima)	4.700	1,1	Cartago (Valle del Cauca)	37.218	0,0
Ipiiales (Nariño)	4.433	-1,5	Corozal (Sucre)	35.000	0,7
Popayán (Cauca)	6.467	2,1	Donmatías (Antioquia)	32.118	0,0
Quinocalf 10% solución oral, 200 centímetros cúbicos			Entrerrios (Antioquia)	31.033	-1,6
Ipiiales (Nariño)	14.160	-3,5	Galeras (Sucre)	36.000	-0,9
Pupiales (Nariño)	13.000	0,0	Manizales (Caldas)	37.100	1,2
Valledupar (Cesar)	17.000	0,0	Sincelejo (Sucre)	32.000	1,1
Rintal granulado 10%, 7,5 gramos			Sultrax, 10 centímetros cúbicos		
Barbosa (Santander)	4.025	0,6	Belén de Umbría (Risaralda)	9.775	-2,0
Cali (Valle del Cauca)	3.487	0,0	Quimbaya (Quindío)	8.867	6,8
Chiquinquirá (Boyacá)	3.600	0,8	Santa Bárbara (Antioquia)	8.767	-1,1
Corinto (Cauca)	4.167	0,0	Sultrax, 50 centímetros cúbicos		
Duitama (Boyacá)	3.900	1,3	Belén de Umbría (Risaralda)	28.933	1,2
Piendamó (Cauca)	4.000	0,0	Cartago (Valle del Cauca)	25.447	0,0
Ramiriquí (Boyacá)	4.400	2,3	Corinto (Cauca)	27.000	n.d.
Santander de Quilichao (Cauca)	4.333	2,4	El Santuario (Antioquia)	20.667	0,0
Tuluá (Valle del Cauca)	3.920	4,4	Guadalajara de Buga (Valle del Cauca)	25.381	0,0
Tunja (Boyacá)	4.300	-0,6	Manizales (Caldas)	23.600	0,0
Vélez (Santander)	3.733	0,0	Santa Bárbara (Antioquia)	27.000	0,5
Secamas, 4 jeringas/10 centímetros cúbicos			Supramicina, 13 M. U. I.		
Ipiiales (Nariño)	19.580	-0,7	Ipiiales (Nariño)	18.467	3,7
Pupiales (Nariño)	18.850	0,0	Pasto (Nariño)	15.933	0,0
Yarumal (Antioquia)	16.900	1,4	Pupiales (Nariño)	16.467	1,4
Secamil, 4 jeringas/10 centímetros cúbicos			Túquerres (Nariño)	16.800	1,0
Cali (Valle del Cauca)	36.042	0,0	Supronal polvo, 7 gramos		
Cartago (Valle del Cauca)	37.963	0,0	Bogotá, D. C.	6.763	5,7
El Santuario (Antioquia)	29.667	-1,1	Chiquinquirá (Boyacá)	6.260	-1,0
Ipiiales (Nariño)	32.300	3,0	Duitama (Boyacá)	6.707	0,0
Pupiales (Nariño)	32.000	0,0	Sibundoy (Putumayo)	6.875	0,0
Santa Bárbara (Antioquia)	38.933	1,0	Terramicina LA, 50 centímetros cúbicos		
Tuluá (Valle del Cauca)	43.242	5,8	Donmatías (Antioquia)	46.653	-0,4
Streptoland oral, 20 gramos			El Santuario (Antioquia)	48.333	0,0
Bogotá, D. C.	4.540	0,0	Entrerrios (Antioquia)	43.000	0,4
Buesaco (Nariño)	5.500	-1,2	Lorica (Córdoba)	49.767	-0,5
Campoalegre (Huila)	5.500	0,0	Medellín (Antioquia)	50.875	0,5
Chiquinquirá (Boyacá)	4.393	0,0	Santa Rosa de Osos (Antioquia)	47.267	-0,6
Chocontá (Cundinamarca)	5.000	-2,0	Tiguvon Spot-On, 100 centímetros cúbicos		
Duitama (Boyacá)	4.667	0,0	Chiquinquirá (Boyacá)	20.529	-0,1
Ipiiales (Nariño)	5.000	0,0	Duitama (Boyacá)	21.307	0,0
Jamundí (Valle del Cauca)	6.667	2,6	El Carmen de Viboral (Antioquia)	19.240	1,0
La Plata (Huila)	5.067	-3,5	El Santuario (Antioquia)	17.333	0,0
Pasto (Nariño)	4.233	0,0	Samacá (Boyacá)	24.267	0,0
Piendamó (Cauca)	5.667	0,0	Tunja (Boyacá)	23.100	0,0
Pitalito (Huila)	4.540	0,9			
Pupiales (Nariño)	4.400	0,0			

**Cuadro 8. Insumos pecuarios. Precios de antibióticos, antimicóticos y antiparasitarios (continuación)
2017 (abril)**

Productos y mercados	Precio medio abril	Variación porcentual	Productos y mercados	Precio medio abril	Variación porcentual
Tiguvon Spot-On, 100 centímetros cúbicos (continuación)			Tripén LA, 6 M. U. I. (continuación)		
Villapinzón (Cundinamarca)	22.750	0,0	El Carmen de Bolívar (Bolívar)	22.333	1,5
Triatox, 1 litro			Fundación (Magdalena)	17.667	4,1
Cali (Valle del Cauca)	89.804	2,6	Galeras (Sucre)	16.333	2,1
Guadalajara de Buga (Valle del Cauca)	92.388	1,0	La Dorada (Caldas)	14.300	0,0
San Pedro de los Milagros (Antioquia)	82.053	0,0	Lebrija (Santander)	18.750	-1,3
Triatox, 100 centímetros cúbicos			Medellín (Antioquia)	17.600	-1,3
Andes (Antioquia)	22.713	1,3	Montería (Córdoba)	15.833	0,0
Barbosa (Antioquia)	23.133	-1,4	Pasto (Nariño)	15.033	0,0
Cali (Valle del Cauca)	20.030	-2,9	Rionegro (Antioquia)	14.967	0,6
Corinto (Cauca)	21.667	0,0	Santa Bárbara (Antioquia)	17.633	-1,9
Donmatías (Antioquia)	18.193	0,0	Santa Rosa de Osos (Antioquia)	15.271	0,5
Guarne (Antioquia)	19.410	2,6	Sincelejo (Sucre)	15.500	0,3
Marinilla (Antioquia)	17.720	2,3	Sonsón (Antioquia)	16.383	3,9
Palmira (Valle del Cauca)	21.500	-0,1	Villavicencio (Meta)	19.025	4,7
Popayán (Cauca)	19.125	-0,6	Yarumal (Antioquia)	14.517	0,0
Rionegro (Antioquia)	18.780	13,8	Tripén LA, 9 M. U. I.		
San Pedro de los Milagros (Antioquia)	18.375	3,8	Aguachica (Cesar)	19.767	0,2
Sonsón (Antioquia)	19.110	-0,3	Barbosa (Antioquia)	22.733	-1,4
Tuluá (Valle del Cauca)	22.259	0,0	Bogotá, D. C.	20.705	7,4
Triatox, 470 centímetros cúbicos			Bosconia (Cesar)	22.667	0,0
Cali (Valle del Cauca)	49.866	-2,4	Bucaramanga (Santander)	21.500	-5,8
Donmatías (Antioquia)	45.870	0,7	Corozal (Sucre)	19.667	0,0
El Carmen de Viboral (Antioquia)	45.800	6,4	Donmatías (Antioquia)	18.777	-1,7
Entrerriós (Antioquia)	44.467	1,1	El Carmen de Bolívar (Bolívar)	26.667	0,0
Santa Rosa de Osos (Antioquia)	40.867	-1,3	Entrerriós (Antioquia)	19.667	7,2
Tuluá (Valle del Cauca)	50.774	-1,7	Galeras (Sucre)	21.333	3,2
Tribrissen 48% inyectable, 100 centímetros cúbicos			La Dorada (Caldas)	18.477	-1,7
Donmatías (Antioquia)	73.998	0,0	La Pintada (Antioquia)	21.830	0,0
Entrerriós (Antioquia)	68.550	-0,5	Medellín (Antioquia)	25.073	0,0
Ipiales (Nariño)	71.633	0,0	Montería (Córdoba)	22.867	-0,1
Medellín (Antioquia)	78.563	0,0	Pasto (Nariño)	19.667	0,0
Pupiales (Nariño)	74.033	0,0	Puerto López (Meta)	20.500	3,0
Santa Rosa de Osos (Antioquia)	73.875	1,4	Santa Bárbara (Antioquia)	24.033	4,9
Yarumal (Antioquia)	71.267	-1,4	Santa Rosa de Osos (Antioquia)	19.933	1,7
Tribrissen 48% inyectable, 50 centímetros cúbicos			Sincelejo (Sucre)	19.400	3,0
Caucasia (Antioquia)	54.500	0,6	Villavicencio (Meta)	24.000	2,9
Cimitarra (Santander)	54.000	0,9	Yarumal (Antioquia)	18.800	1,6
Ipiales (Nariño)	50.375	2,5	Tylan 200 inyectable, 100 centímetros cúbicos		
Medellín (Antioquia)	54.096	0,7	Bogotá, D. C.	27.613	2,8
Santa Rosa de Osos (Antioquia)	51.700	1,9	Chiquinquirá (Boyacá)	29.200	0,1
Yarumal (Antioquia)	45.163	-7,1	Donmatías (Antioquia)	27.268	-0,7
Tripén LA, 3 M. U. I.			El Carmen de Bolívar (Bolívar)	33.333	0,0
Aguachica (Cesar)	9.800	0,0	El Carmen de Viboral (Antioquia)	27.590	1,0
Barbosa (Antioquia)	11.300	-1,5	Ipiales (Nariño)	26.913	0,0
Belén de Umbría (Risaralda)	13.000	1,2	Medellín (Antioquia)	31.467	-0,3
Bogotá, D. C.	10.290	0,7	Pupiales (Nariño)	27.130	0,0
Bosconia (Cesar)	11.620	0,0	Santa Rosa de Osos (Antioquia)	27.963	1,5
Bucaramanga (Santander)	12.000	-11,1	Túquerres (Nariño)	27.850	0,0
Donmatías (Antioquia)	9.597	0,0	Yarumal (Antioquia)	28.307	0,0
Fundación (Magdalena)	11.167	2,4	Veta-Dicrysticina, 2 M. U. I.		
Medellín (Antioquia)	11.173	1,9	Armenia (Quindío)	16.100	0,0
Montería (Córdoba)	11.167	0,0	Belén de Umbría (Risaralda)	19.700	2,8
Pasto (Nariño)	9.167	-1,8	Bogotá, D. C.	15.467	0,0
Puerto López (Meta)	9.933	0,3	Cali (Valle del Cauca)	17.520	0,0
Santa Bárbara (Antioquia)	11.800	-1,4	Cartago (Valle del Cauca)	17.813	0,0
Santa Rosa de Osos (Antioquia)	10.067	2,4	Chinchiná (Caldas)	21.167	0,0
Sonsón (Antioquia)	8.913	3,7	Circasia (Quindío)	17.317	-0,5
Villavicencio (Meta)	12.250	3,6	Ibagué (Tolima)	15.541	-0,1
Tripén LA, 6 M. U. I.			La Dorada (Caldas)	15.467	-1,9
Aguachica (Cesar)	15.375	0,0	La Virginia (Risaralda)	17.500	1,4
Barbosa (Antioquia)	17.367	-0,7	Manizales (Caldas)	17.733	0,8
Belén de Umbría (Risaralda)	18.800	0,2	Montenegro (Quindío)	18.500	-2,5
Bogotá, D. C.	14.995	8,0	Palmira (Valle del Cauca)	17.233	0,0
Bosconia (Cesar)	17.482	1,2	Vélez (Santander)	15.667	-2,1
Bucaramanga (Santander)	17.167	-8,8	Veta-Dicrysticina, 4 M. U. I.		
Donmatías (Antioquia)	14.533	0,0	Belén de Umbría (Risaralda)	34.225	4,6
			Bogotá, D. C.	27.658	0,0
			Cali (Valle del Cauca)	29.510	0,1
			Cartago (Valle del Cauca)	32.889	3,6
			Chinchiná (Caldas)	35.467	3,9



**Cuadro 8. Insumos pecuarios. Precios de antibióticos, antimicóticos y antiparasitarios (conclusión)
2017 (abril)**

Productos y mercados	Precio medio abril	Variación porcentual	Productos y mercados	Precio medio abril	Variación porcentual
Veta-Dicrysticina, 4 M. U. I. (continuación)			Veterflucina F 4 M. U. I., 20 centímetros cúbicos (continuación)		
Circasia (Quindío)	30.533	0,4	Chía (Cundinamarca)	21.090	-2,3
Ibagué (Tolima)	26.533	0,0	Chiquinquirá (Boyacá)	17.800	0,0
La Dorada (Caldas)	26.370	0,0	Donmatías (Antioquia)	18.150	0,0
La Virginia (Risaralda)	30.500	3,4	Granada (Meta)	20.667	0,0
Manizales (Caldas)	29.367	1,0	Ipiales (Nariño)	18.917	5,7
Medellín (Antioquia)	28.800	1,8	Medellín (Antioquia)	20.133	0,0
Palmira (Valle del Cauca)	30.000	0,0	Pupiales (Nariño)	18.000	0,0
Santa Rosa de Osos (Antioquia)	26.400	0,2	Salamina (Caldas)	21.833	0,0
Túquerres (Nariño)	26.433	3,1	Santa Rosa		
Vélez (Santander)	29.667	-2,7	de Osos (Antioquia)	19.600	2,4
Zarzal (Valle del Cauca)	36.733	-1,8	Trinidad (Casanare)	22.333	1,5
Veta-Dicrysticina, 6 M. U. I.			Villanueva (Casanare)	22.000	0,0
Belén de Umbría (Risaralda)	41.967	0,0	Yarumal (Antioquia)	19.075	-0,5
Cajamarca (Tolima)	38.100	0,0	Yopal (Casanare)	19.333	-3,3
Cali (Valle del Cauca)	39.603	5,1	Zipaquirá (Cundinamarca)	19.267	-2,7
Cartago (Valle del Cauca)	42.319	3,3	Veterflucina F 6 M. U. I., 30 centímetros cúbicos		
Caucasia (Antioquia)	38.547	1,8	Bogotá, D. C.	25.400	2,1
Ibagué (Tolima)	36.187	0,1	Chía (Cundinamarca)	27.363	-1,4
Jamundí (Valle del Cauca)	43.000	0,0	Chiquinquirá (Boyacá)	23.325	0,0
La Dorada (Caldas)	36.460	0,0	Donmatías (Antioquia)	23.480	0,0
Manizales (Caldas)	39.750	0,0	Entreríos (Antioquia)	23.833	-0,9
Palmira (Valle del Cauca)	40.200	0,0	Ipiales (Nariño)	23.833	0,1
Santa Rosa de Cabal (Risaralda)	38.050	0,0	Medellín (Antioquia)	28.640	6,2
Tame (Arauca)	33.667	-1,0	Pupiales (Nariño)	24.140	0,0
Veterflucina F 4 M. U. I., 20 centímetros cúbicos			Santa Rosa		
Bogotá, D. C.	19.875	7,4	de Osos (Antioquia)	24.375	0,5
			Yarumal (Antioquia)	24.866	0,4

n.d. No determinado.

* El precio correspondiente a marzo fue modificado en el presente reporte ante la inclusión de datos que se encontraban en verificación.

**Cuadro 9. Insumos pecuarios. Precios de vitaminas, sales y minerales
2017 (abril)**

Productos y mercados	Precio medio abril	Variación porcentual	Productos y mercados	Precio medio abril	Variación porcentual
Azteca, 40 gramos			Belamyl R, 100 centímetros cúbicos (continuación)		
Granada (Meta)	2.420	0,0	Cali (Valle del Cauca)	76.271	-1,3
Paz de Ariporo (Casanare)	2.800	0,0	Cartago (Valle del Cauca)	78.107	0,0
Piedecuesta (Santander)	2.000	-4,8	Caucasia (Antioquia)	70.160	-0,7
Puerto López (Meta)	2.175	-0,4	Chiquinquirá (Boyacá)	70.714	-1,0
Rionegro (Santander)	2.333	0,0	Donmatías (Antioquia)	71.835	2,5
Trinidad (Casanare)	2.500	0,0	El Carmen de Bolívar (Bolívar)	76.333	0,0
Villanueva (Casanare)	2.300	0,0	Entrerrios (Antioquia)	64.400	-1,2
Villavicencio (Meta)	2.300	8,0	Ibagué (Tolima)	68.683	-1,1
Yopal (Casanare)	2.525	-3,8	La Pintada (Antioquia)	69.547	-2,3
Belamyl R, 10 centímetros cúbicos			La Unión (Antioquia)	71.213	0,0
Andes (Antioquia)	13.240	-3,7	La Virginia (Risaralda)	70.833	3,0
Apía (Risaralda)	12.225	1,3	Marinilla (Antioquia)	64.825	-3,0
Armenia (Quindío)	11.943	-0,5	Medellín (Antioquia)	78.033	-2,5
Barbosa (Antioquia)	13.300	-0,5	Montería (Córdoba)	71.050	3,0
Barranquilla (Atlántico)	12.650	3,7	Palmira (Valle del Cauca)	81.350	-0,2
Belén de Umbría (Risaralda)	13.820	1,3	Popayán (Cauca)	69.000	0,9
Cachipay (Cundinamarca)	13.500	-10,0	Rionegro (Antioquia)	78.133	3,7
Caicedonia (Valle del Cauca)	11.483	0,0	Roldanillo (Valle del Cauca)	79.683	2,8
Cali (Valle del Cauca)	11.791	0,1	San Pedro de los Milagros (Antioquia)	69.885	-0,5
Campoalegre (Huila)	13.100	0,0	Santa Bárbara (Antioquia)	78.833	1,0
Cartagena de Indias (Bolívar)	11.793	2,2	Santa Rosa de Cabal (Risaralda)	70.667	3,2
Cartago (Valle del Cauca)	13.073	0,0	Santa Rosa de Osos (Antioquia)	65.450	-0,5
Caucasia (Antioquia)	11.480	2,2	Sincelejo (Sucre)	63.567	0,5
Chinchiná (Caldas)	14.200	1,7	Sonsón (Antioquia)	71.313	3,9
Chiquinquirá (Boyacá)	11.180	0,7	Túquerres (Nariño)	67.125	0,3
Corinto (Cauca)	12.767	0,0	Vélez (Santander)	71.250	3,3
Dagua (Valle del Cauca)	12.575	1,0	Villavicencio (Meta)	71.125	1,4
El Carmen de Bolívar (Bolívar)	12.750	1,0	Yarumal (Antioquia)	59.350	3,0
El Doncello (Caquetá)	13.000	0,0	Belamyl R, 250 centímetros cúbicos		
El Paujil (Caquetá)	12.333	1,1	Araucita (Arauca)	113.333	-1,4
El Santuario (Antioquia)	10.500	5,0	Bogotá, D. C.	123.267	0,0
Facatativá (Cundinamarca)	12.825	-3,4	Cali (Valle del Cauca)	138.591	3,8
Fresno (Tolima)	12.300	1,9	Cartago (Valle del Cauca)	138.317	0,0
Garzón (Huila)	12.233	2,1	Chiquinquirá (Boyacá)	114.060	-0,9
Girardot (Cundinamarca)	13.233	-7,1	Corinto (Cauca)	125.500	-0,8
Guadalajara de Buga (Valle del Cauca)	12.448	0,2	Donmatías (Antioquia)	124.363	1,3
Guarne (Antioquia)	10.900	0,0	Entrerrios (Antioquia)	106.500	-4,5
Ibagué (Tolima)	12.080	-0,1	Ibagué (Tolima)	106.333	-2,4
Ipiales (Nariño)	10.775	0,0	Medellín (Antioquia)	140.133	0,1
Jamundí (Valle del Cauca)	12.600	1,6	Montería (Córdoba)	123.775	1,9
La Mesa (Cundinamarca)	13.833	3,8	Palmira (Valle del Cauca)	138.133	0,0
La Pintada (Antioquia)	12.040	0,0	San Pedro de los Milagros (Antioquia)	123.297	0,1
La Plata (Huila)	12.100	-0,2	Santa Marta (Magdalena)	124.225	0,0
Lebrija (Santander)	11.867	-0,6	Santa Rosa de Osos (Antioquia)	126.975	10,3
Lérida (Tolima)	13.400	0,0	Sincelejo (Sucre)	108.650	0,0
Manizales (Caldas)	13.460	-0,7	Sonsón (Antioquia)	117.830	0,0
Marinilla (Antioquia)	10.737	0,0	Valledupar (Cesar)	132.333	-1,5
Marsella (Risaralda)	12.733	0,0	Villa de San Diego de Ubaté (Cundinamarca)	116.800	4,3
Medellín (Antioquia)	11.450	-1,6	Yarumal (Antioquia)	108.380	4,6
Montenegro (Quindío)	13.875	1,8	Belamyl R, 30 centímetros cúbicos		
Montería (Córdoba)	11.500	1,2	Andes (Antioquia)	34.585	-1,9
Neiva (Huila)	12.550	0,0	Apía (Risaralda)	34.167	0,0
Pacho (Cundinamarca)	12.667	0,0	Armenia (Quindío)	30.883	0,5
Palmira (Valle del Cauca)	13.175	0,0	Barbosa (Antioquia)	34.167	-0,9
Pasto (Nariño)	10.233	0,0	Belén de Umbría (Risaralda)	35.225	-0,3
Peñol (Antioquia)	11.375	-0,4	Cajamarca (Tolima)	31.667	0,0
Pereira (Risaralda)	11.375	0,0	Cali (Valle del Cauca)	32.155	-1,3
Pitalito (Huila)	11.717	0,3	Cartago (Valle del Cauca)	35.365	1,9
Popayán (Cauca)	12.388	1,1	El Carmen de Bolívar (Bolívar)	32.750	0,0
Pupiales (Nariño)	10.200	1,5	Guadalajara de Buga (Valle del Cauca)	32.758	-0,3
Rionegro (Antioquia)	11.950	-1,1	Ibagué (Tolima)	32.760	5,3
Santa Bárbara (Antioquia)	13.350	6,2	La Plata (Huila)	30.000	0,0
Santa Marta (Magdalena)	12.433	0,0	Marinilla (Antioquia)	29.495	0,0
Santa Rosa de Cabal (Risaralda)	12.100	6,1	Medellín (Antioquia)	33.250	-0,2
Santander de Quilichao (Cauca)	13.520	-1,5	Montería (Córdoba)	30.667	2,8
Sibundoy (Putumayo)	11.333	7,9	Palmira (Valle del Cauca)	37.833	0,0
Socorro (Santander)	12.833	0,0	Pasto (Nariño)	25.667	3,1
Tuluá (Valle del Cauca)	12.448	-0,3	Popayán (Cauca)	31.629	1,8
Túquerres (Nariño)	10.240	-0,1	Rionegro (Antioquia)	31.903	5,5
Valledupar (Cesar)	12.125	0,6	San Sebastián de Mariquita (Tolima)	31.233	0,0
Villeta (Cundinamarca)	14.107	0,0	Santa Bárbara (Antioquia)	35.267	-0,9
Belamyl R, 100 centímetros cúbicos			Santa Rosa de Cabal (Risaralda)	29.667	0,0
Andes (Antioquia)	83.462	2,3			
Armenia (Quindío)	71.480	0,0			



**Cuadro 9. Insumos pecuarios. Precios de vitaminas, sales y minerales (continuación)
2017 (abril)**

Productos y mercados	Precio medio abril	Variación porcentual	Productos y mercados	Precio medio abril	Variación porcentual
Belamyl R, 30 centímetros cúbicos (continuación)			Belamyl R, 500 centímetros cúbicos (continuación)		
Sincelejo (Sucre)	28.500	0,0	Medellín (Antioquia)	169.933	-1,7
Túquerres (Nariño)	27.400	-1,2	Montería (Córdoba)	157.500	-2,5
Vélez (Santander)	29.500	-7,8	Rionegro (Antioquia)	159.693	0,9
Belamyl R, 50 centímetros cúbicos			San Pedro de los Milagros (Antioquia)	158.253	0,4
Aguachica (Cesar)	44.667	3,9	Santa Rosa de Osos (Antioquia)	156.000	-0,8
Andes (Antioquia)	49.859	-5,5	Sincelejo (Sucre)	139.200	0,0
Anserma (Caldas)	47.133	8,5	Socorro (Santander)	159.250	0,5
Apía (Risaralda)	47.125	2,8	Valledupar (Cesar)	179.000	1,0
Armenia (Quindío)	43.344	0,0	Yarumal (Antioquia)	149.567	-1,9
Barbosa (Antioquia)	47.100	-5,5	Bonavit inyectable, 100 centímetros cúbicos		
Barranquilla (Atlántico)	46.375	2,4	Belén de Umbría (Risaralda)	20.367	9,2
Belén de Umbría (Risaralda)	47.933	1,3	Caicedonia (Valle del Cauca)	14.467	0,2
Bogotá, D. C.	43.839	0,0	Espinal (Tolima)	17.700	0,0
Caicedonia (Valle del Cauca)	42.467	-0,5	Ipiales (Nariño)	13.067	0,0
Cajamarca (Tolima)	40.667	-0,8	Montenegro (Quindío)	18.500	0,0
Cali (Valle del Cauca)	47.272	0,8	Bonavit inyectable, 30 centímetros cúbicos		
Campoalegre (Huila)	49.200	0,0	Apía (Risaralda)	7.667	0,0
Cartago (Valle del Cauca)	49.252	1,4	Armenia (Quindío)	7.683	0,2
Caucasia (Antioquia)	43.655	1,2	Belén de Umbría (Risaralda)	7.767	0,0
Chinchiná (Caldas)	52.000	0,0	Chinchiná (Caldas)	9.400	-4,4
Chiquinquirá (Boyacá)	42.380	1,4	El Carmen de Bolívar (Bolívar)	10.000	2,6
Circasia (Quindío)	45.333	1,8	Ipiales (Nariño)	6.033	0,0
Corinto (Cauca)	49.500	0,0	Cacodil B12, 100 centímetros cúbicos		
Donmatías (Antioquia)	43.630	1,3	Bogotá, D. C.	25.700	-1,9
Duitama (Boyacá)	45.272	1,5	Cartago (Valle del Cauca)	33.440	-0,7
El Carmen de Bolívar (Bolívar)	50.000	0,7	Cúcuta (Norte de Santander)	26.767	0,1
El Doncello (Caquetá)	43.633	0,0	Montería (Córdoba)	24.333	0,0
El Paujil (Caquetá)	47.433	0,0	Neiva (Huila)	28.267	1,3
Fresno (Tolima)	44.650	0,8	Saldaña (Tolima)	30.333	2,2
Garzón (Huila)	44.320	0,7	Trinidad (Casanare)	30.667	7,6
Guadalajara de Buga (Valle del Cauca)	46.354	0,2	Cacodil B12, 250 centímetros cúbicos		
Ibagué (Tolima)	45.489	0,1	Ibagué (Tolima)	55.400	-2,3
La Ceja (Antioquia)	45.663	-0,1	La Dorada (Caldas)	53.868	0,0
La Pintada (Antioquia)	47.523	0,0	Manizales (Caldas)	59.233	-2,5
La Plata (Huila)	44.167	0,4	Montería (Córdoba)	55.500	0,2
La Virginia (Risaralda)	45.533	7,6	Santa Rosa de Cabal (Risaralda)	57.033	0,0
Manizales (Caldas)	50.380	1,4	Cacodil B12, 50 centímetros cúbicos		
Marinilla (Antioquia)	40.000	0,0	Bogotá, D. C.	14.362	0,0
Marsella (Risaralda)	47.133	2,6	Calarcá (Quindío)	19.217	-1,7
Medellín (Antioquia)	49.140	-2,2	El Santuario (Antioquia)	13.767	0,7
Montería (Córdoba)	44.600	1,7	Ibagué (Tolima)	15.960	-3,9
Neiva (Huila)	44.950	1,5	La Virginia (Risaralda)	18.500	n.d.
Palmira (Valle del Cauca)	50.350	-0,4	Magangué (Bolívar)	16.333	0,0
Pasto (Nariño)	39.467	0,9	Manizales (Caldas)	17.500	-2,8
Pereira (Risaralda)	44.075	2,3	Pereira (Risaralda)	17.883	1,1
Popayán (Cauca)	42.000	2,1	Popayán (Cauca)	15.500	-0,5
Pupiales (Nariño)	40.075	3,3	Santa Bárbara (Antioquia)	17.450	0,0
Quimbaya (Quindío)	46.833	-0,9	Santa Rosa de Cabal (Risaralda)	16.333	-2,0
Rionegro (Antioquia)	46.906	3,2	Viterbo (Caldas)	19.133	3,4
San Sebastián de Mariquita (Tolima)	43.567	-0,3	Cacodil B12, 500 centímetros cúbicos		
San Vicente de Chucurí (Santander)	50.667	-0,7	Bosconia (Cesar)	93.333	0,0
Santa Bárbara (Antioquia)	51.567	4,2	Ibagué (Tolima)	105.020	4,5
Santander de Quilichao (Cauca)	47.600	-1,0	Montería (Córdoba)	93.300	0,0
Sibundoy (Putumayo)	37.040	4,0	Valledupar (Cesar)	103.333	3,2
Sincelejo (Sucre)	40.600	-3,4	Villavicencio (Meta)	101.420	0,0
Sonsón (Antioquia)	44.340	-1,2	Calfon-Energy, 350 centímetros cúbicos		
Túquerres (Nariño)	39.680	-0,3	Bogotá, D. C.	29.130	5,6
Vélez (Santander)	41.750	-4,0	Chía (Cundinamarca)	31.116	8,0
Villa de San Diego			Chiquinquirá (Boyacá)	26.313	0,0
de Ubaté (Cundinamarca)	42.900	-1,6	Chocontá (Cundinamarca)	28.733	2,4
			Donmatías (Antioquia)	28.398	5,6
Belamyl R, 500 centímetros cúbicos					
Aguachica (Cesar)	163.800	0,1			
Araucaria (Arauca)	136.667	-7,3			
Bogotá, D. C.	165.183	-3,6			
Bosconia (Cesar)	168.800	-2,3			
Cimitarra (Santander)	162.667	-1,4			
Corozal (Sucre)	156.667	1,1			
Donmatías (Antioquia)	160.625	1,9			
El Doncello (Caquetá)	146.333	0,0			
El Paujil (Caquetá)	152.433	0,0			
Entrerriños (Antioquia)	152.800	-0,9			
La Dorada (Caldas)	156.000	-1,8			
Marinilla (Antioquia)	150.520	-0,8			

**Cuadro 9. Insumos pecuarios. Precios de vitaminas, sales y minerales (continuación)
2017 (abril)**

Productos y mercados	Precio medio abril	Variación porcentual	Productos y mercados	Precio medio abril	Variación porcentual
Calfon-Energy, 350 centímetros cúbicos (continuación)			Calfosvit Se, 500 centímetros cúbicos		
Duitama (Boyacá)	28.825	0,0	Barranquilla (Atlántico)	133.043	5,8
El Rosal (Cundinamarca)	28.500	1,5	La Dorada (Caldas)	120.360	0,0
Entrerrios (Antioquia)	26.983	0,7	Villavicencio (Meta)	127.500	9,0
Guarne (Antioquia)	27.147	0,1	Calmafos, 500 centímetros cúbicos		
Ipiales (Nariño)	26.155	0,6	Aguachica (Cesar)	27.000	0,0
Pacho (Cundinamarca)	30.750	-0,8	Anserma (Caldas)	30.200	3,2
Pupiales (Nariño)	26.226	1,4	Armenia (Quindío)	26.900	0,0
Santa Rosa de Osos (Antioquia)	27.629	3,3	Barbosa (Antioquia)	26.933	-2,4
Sogamoso (Boyacá)	27.833	2,5	Barrancabermeja (Santander)	26.533	-0,8
Subachoque (Cundinamarca)	30.067	6,5	Belén de Umbría (Risaralda)	30.138	-0,6
Tunja (Boyacá)	31.500	2,7	Bogotá, D. C.	24.841	0,0
Villa de San Diego			Bucaramanga (Santander)	28.900	-2,0
de Ubaté (Cundinamarca)	26.838	-0,7	Cajamarca (Tolima)	26.250	0,0
Villapinzón (Cundinamarca)	27.833	5,7	Cali (Valle del Cauca)	25.775	2,3
Zipaquirá (Cundinamarca)	28.575	0,4	Cartago (Valle del Cauca)	28.772	-0,6
Calfon adicionado con magnesio, 500 centímetros cúbicos			Chía (Cundinamarca)	28.728	4,0
Ipiales (Nariño)	43.300	-0,9	Chinchiná (Caldas)	31.967	0,0
Pupiales (Nariño)	41.875	0,0	Cimitarra (Santander)	28.000	0,0
Túquerres (Nariño)	43.440	0,0	Corinto (Cauca)	29.000	-1,0
Calfon oral, 350 centímetros cúbicos			Dagua (Valle del Cauca)	28.538	0,0
Chía (Cundinamarca)	27.851	7,8	Donmatías (Antioquia)	25.625	3,5
Chiquinquirá (Boyacá)	24.557	2,7	El Carmen de Viboral (Antioquia)	24.325	0,3
Chocontá (Cundinamarca)	26.333	0,0	El Santuario (Antioquia)	25.333	0,0
Duitama (Boyacá)	26.375	-0,4	Entrerrios (Antioquia)	26.667	3,2
El Rosal (Cundinamarca)	26.633	5,0	Facatativá (Cundinamarca)	26.733	-2,6
Ipiales (Nariño)	24.298	0,0	Fresno (Tolima)	26.433	2,7
Pasto (Nariño)	22.000	8,6	Fusagasugá (Cundinamarca)	28.967	0,0
Pupiales (Nariño)	24.558	2,4	Guadalajara de Buga (Valle del Cauca)	27.217	1,5
Ramiriquí (Boyacá)	30.667	10,8	Ipiales (Nariño)	24.733	0,0
Santa Rosa de Osos (Antioquia)	24.875	1,3	Jamundí (Valle del Cauca)	29.333	-3,3
Sogamoso (Boyacá)	27.333	2,5	La Dorada (Caldas)	25.450	1,5
Tunja (Boyacá)	28.700	4,6	La Unión (Valle del Cauca)	31.000	-5,3
Túquerres (Nariño)	24.980	3,7	Lérida (Tolima)	29.140	-0,3
Villa de San Diego			Málaga (Santander)	26.600	-1,5
de Ubaté (Cundinamarca)	24.650	-0,3	Manizales (Caldas)	27.833	0,0
Villapinzón (Cundinamarca)	26.000	5,4	Marinilla (Antioquia)	24.200	0,6
Zipaquirá (Cundinamarca)	26.992	3,8	Medellín (Antioquia)	26.240	0,9
Calfosvit Se, 250 centímetros cúbicos			Montenegro (Quindío)	29.250	-0,8
Barranquilla (Atlántico)	93.033	8,1	Palmira (Valle del Cauca)	30.325	1,1
Ipiales (Nariño)	77.100	0,0	Pamplona (Norte de Santander)	26.500	0,8
La Dorada (Caldas)	76.780	0,0	Pasto (Nariño)	25.500	0,0
Túquerres (Nariño)	79.850	2,4	Piendamó (Cauca)	29.333	3,3
Villa de San Diego			Popayán (Cauca)	29.067	1,9
de Ubaté (Cundinamarca)	77.925	-1,3	Quimbaya (Quindío)	29.333	-3,0
Calfosvit Se, 50 centímetros cúbicos			San Alberto (Cesar)	27.900	1,5
Cartago (Valle del Cauca)	25.356	7,8	San Sebastián de Mariquita (Tolima)	26.100	1,7
Chiquinquirá (Boyacá)	22.686	1,4	San Vicente de Chucurí (Santander)	29.500	1,7
Donmatías (Antioquia)	23.360	-0,3	Santa Bárbara (Antioquia)	28.900	10,0
El Carmen de Bolívar (Bolívar)	27.333	5,1	Santa Rosa de Cabal (Risaralda)	26.500	0,0
El Carmen de Viboral (Antioquia)	21.398	-1,4	Santa Rosa de Osos (Antioquia)	25.500	0,6
El Santuario (Antioquia)	19.333	-2,8	Santander de Quilichao (Cauca)	30.760	-0,5
Fresno (Tolima)	27.033	0,7	Socorro (Santander)	27.833	0,3
Ipiales (Nariño)	23.560	0,0	Túquerres (Nariño)	25.500	0,0
Manizales (Caldas)	27.125	-0,7	Valledupar (Cesar)	28.000	2,8
Peñol (Antioquia)	23.467	-3,0	Ventaquemada (Boyacá)	27.000	0,0
Pereira (Risaralda)	26.217	1,7	Villa de San Diego		
Pitalito (Huila)	24.567	0,0	de Ubaté (Cundinamarca)	27.000	0,0
Pupiales (Nariño)	23.325	0,0	Yarumal (Antioquia)	23.767	1,9
Riosucio (Caldas)	24.200	5,5	Calsyn, 120 centímetros cúbicos		
Santa Marta (Magdalena)	29.450	0,0	Barranquilla (Atlántico)	14.700	2,6
Santa Rosa de Osos (Antioquia)	24.700	3,5	El Carmen de Viboral (Antioquia)	13.610	12,5
Socorro (Santander)	25.833	-3,4	Ipiales (Nariño)	13.440	0,0
Tunja (Boyacá)	26.833	3,2	Pasto (Nariño)	11.967	0,0
Túquerres (Nariño)	22.500	1,5	Túquerres (Nariño)	13.500	1,5
Villa de San Diego			Calsyn, 30 centímetros cúbicos		
de Ubaté (Cundinamarca)	22.400	-0,2	Algeciras (Huila)	4.667	-9,7
Villapinzón (Cundinamarca)	27.000	0,0	Barranquilla (Atlántico)	3.933	1,7
Yarumal (Antioquia)	22.160	-0,6	Buesaco (Nariño)	4.267	0,0
Zipaquirá (Cundinamarca)	26.000	-3,7	Campoalegre (Huila)	4.375	5,0
			El Doncello (Caquetá)	4.700	0,0
			Garzón (Huila)	4.100	3,4
			Montería (Córdoba)	3.867	-5,7



**Cuadro 9. Insumos pecuarios. Precios de vitaminas, sales y minerales (continuación)
2017 (abril)**

Productos y mercados	Precio medio abril	Variación porcentual	Productos y mercados	Precio medio abril	Variación porcentual
Calsyn, 30 centímetros cúbicos (continuación)			Compleland B12 oral, 100 centímetros cúbicos		
Puerto López (Meta)	4.100	-2,4	Belén de Umbría (Risaralda)	7.233	1,4
Túquerres (Nariño)	3.650	1,4	Bogotá, D. C.	5.227	0,6
Calsyn, 500 centímetros cúbicos			Buesaco (Nariño)	6.033	-1,1
Aguachica (Cesar)	37.167	0,2	Cali (Valle del Cauca)	4.978	0,0
Barranquilla (Atlántico)	36.833	-0,6	Cáqueza (Cundinamarca)	6.333	-2,6
Bogotá, D. C.	40.567	0,0	Cartagena de Indias (Bolívar)	4.682	0,0
Manizales (Caldas)	42.933	0,0	Cartago (Valle del Cauca)	6.443	0,0
Catosal con vitamina B12, 50 centímetros cúbicos			Chía (Cundinamarca)	6.900	5,1
Barranquilla (Atlántico)	30.463	1,7	Chiquinquirá (Boyacá)	4.800	1,7
Cali (Valle del Cauca)	29.986	3,6	Corinto (Cauca)	6.000	0,0
Ipiiales (Nariño)	29.200	3,2	Dagua (Valle del Cauca)	5.500	2,5
Jamundí (Valle del Cauca)	37.000	1,8	El Carmen de Bolívar (Bolívar)	8.200	2,1
Palmira (Valle del Cauca)	33.900	0,4	Espinal (Tolima)	6.450	0,0
Pasto (Nariño)	24.900	6,6	Facatativá (Cundinamarca)	5.433	0,0
Túquerres (Nariño)	28.775	-0,6	Fresno (Tolima)	5.240	-0,7
Valledupar (Cesar)	32.667	4,7	Fusagasugá (Cundinamarca)	5.833	0,0
Complebet inyectable, 100 centímetros cúbicos			Girardot (Cundinamarca)	5.650	-5,0
Chiquinquirá (Boyacá)	11.950	0,0	Guadalajara de Buga (Valle del Cauca)	5.798	0,0
Ipiiales (Nariño)	10.833	0,0	Guaduas (Cundinamarca)	6.875	5,8
Tunja (Boyacá)	13.100	0,0	Ibagué (Tolima)	5.700	0,0
Villapinzón (Cundinamarca)	14.933	-0,4	Ipiiales (Nariño)	4.700	0,0
Complebet inyectable, 50 centímetros cúbicos			Jamundí (Valle del Cauca)	8.000	2,6
Ipiiales (Nariño)	8.433	0,0	La Celia (Risaralda)	6.967	0,0
Ramiriquí (Boyacá)	10.000	-3,2	La Virginia (Risaralda)	6.333	2,7
Tame (Arauca)	12.000	0,0	Pasto (Nariño)	4.367	-0,8
Complejo B Maravedi, 100 centímetros cúbicos			Piendamó (Cauca)	7.067	-1,4
Lorica (Córdoba)	13.200	3,1	Popayán (Cauca)	7.717	0,4
Santa Marta (Magdalena)	13.533	1,2	Pupiales (Nariño)	4.700	0,0
Sincelejo (Sucre)	10.833	-2,7	Sabanalarga (Atlántico)	5.967	-0,4
Complejo B Maravedi, 250 centímetros cúbicos			San Sebastián		
Agustín Codazzi (Cesar)	22.833	1,5	de Mariquita (Tolima)	5.067	0,0
Arauca (Arauca)	18.333	4,8	Santa Marta (Magdalena)	6.833	0,0
Lorica (Córdoba)	20.000	0,0	Santa Rosa de Cabal (Risaralda)	5.217	0,0
Sincelejo (Sucre)	16.000	0,0	Santander de Quilichao (Cauca)	6.767	10,0
Tame (Arauca)	24.667	0,0	Tuluá (Valle del Cauca)	5.381	-0,6
Complejo B Maravedi, 500 centímetros cúbicos			Túquerres (Nariño)	4.950	-0,2
Agustín Codazzi (Cesar)	40.000	-2,0	Valledupar (Cesar)	7.500	3,4
Arauca (Arauca)	30.333	4,6	Zarzal (Valle del Cauca)	6.300	-0,8
Lorica (Córdoba)	33.333	11,1	Compleland B12, 100 centímetros cúbicos		
Santa Marta (Magdalena)	31.933	-3,5	Ipiiales (Nariño)	25.333	n.d.
Valledupar (Cesar)	35.500	0,0	Pupiales (Nariño)	25.217	0,0
Compleland B12 oral, 1 litro			Villa de San Diego		
Bogotá, D. C.	23.275	0,0	de Ubaté (Cundinamarca)	23.867	1,8
Cali (Valle del Cauca)	27.694	0,7	Zipaquirá (Cundinamarca)	31.133	0,0
Cartagena de Indias (Bolívar)	25.418	0,0	Compleland B12, 20 centímetros cúbicos		
Chía (Cundinamarca)	29.067	-0,3	Ipiiales (Nariño)	8.067	-0,2
Chiquinquirá (Boyacá)	26.250	-2,1	Popayán (Cauca)	8.760	0,9
Facatativá (Cundinamarca)	30.300	-1,2	Pupiales (Nariño)	7.600	2,2
Ipiiales (Nariño)	25.567	2,9	Túquerres (Nariño)	7.725	0,0
La Dorada (Caldas)	29.993	0,0	Compleland B12, 250 centímetros cúbicos		
Manizales (Caldas)	27.917	0,5	Túquerres (Nariño)	45.883	0,3
Pupiales (Nariño)	23.020	0,0	Villa de San Diego		
Santa Marta (Magdalena)	31.000	0,0	de Ubaté (Cundinamarca)	37.300	0,8
Túquerres (Nariño)	23.525	0,0	Zipaquirá (Cundinamarca)	50.300	11,0
Valledupar (Cesar)	27.333	1,4	Complemil 500, 250 centímetros cúbicos		
Villa de San Diego			Arauca (Arauca)	68.667	0,0
de Ubaté (Cundinamarca)	25.250	-1,1	La Dorada (Caldas)	60.760	-1,1
Villavicencio (Meta)	30.833	1,1	Santa Rosa		
Zipaquirá (Cundinamarca)	26.775	0,9	de Osos (Antioquia)	63.875	5,4
			Yarumal (Antioquia)	58.343	1,3
			Complemil 500, 50 centímetros cúbicos		
			Barranquilla (Atlántico)	25.633	0,4
			Ibagué (Tolima)	21.567	17,9
			La Pintada (Antioquia)	22.213	0,0
			Lérida (Tolima)	26.000	6,1

**Cuadro 9. Insumos pecuarios. Precios de vitaminas, sales y minerales (continuación)
2017 (abril)**

Productos y mercados	Precio medio abril	Variación porcentual	Productos y mercados	Precio medio abril	Variación porcentual
Complemil 500, 500 centímetros cúbicos			Dextromin B, 500 centímetros cúbicos (continuación)		
El Paujil (Cauquetá)	119.800	1,4	Málaga (Santander)	11.600	2,4
Santa Rosa de Osos (Antioquia)	107.450	0,5	Manizales (Caldas)	11.570	0,7
Yarumal (Antioquia)	105.000	3,6	Marinilla (Antioquia)	9.415	0,0
Crecedor, 50 centímetros cúbicos			Medellín (Antioquia)	11.950	0,0
Ipiales (Nariño)	11.560	-3,3	Montenegro (Quindío)	13.333	-3,6
Pupiales (Nariño)	11.267	2,4	Neiva (Huila)	12.550	2,7
Tunja (Boyacá)	12.400	0,0	Palmira (Valle del Cauca)	12.575	1,0
Dextrafer, 10 centímetros cúbicos			Peñol (Antioquia)	10.667	7,4
Belén de Umbría (Risaralda)	5.120	-1,5	Piendamó (Cauca)	13.200	0,0
El Carmen de Viboral (Antioquia)	4.157	-7,6	Pitalito (Huila)	11.667	0,0
Jamundí (Valle del Cauca)	6.500	0,0	Popayán (Cauca)	13.250	0,0
La Celia (Risaralda)	5.267	-1,2	Pupiales (Nariño)	10.350	3,5
Santa Bárbara (Antioquia)	4.833	0,0	Rionegro (Antioquia)	12.523	-3,7
Santa Rosa de Cabal (Risaralda)	4.283	0,0	Riosucio (Caldas)	12.067	3,6
Santander de Quilichao (Cauca)	5.333	3,2	Sabanalarga (Atlántico)	13.000	-2,5
Dextrafer, 50 centímetros cúbicos			Saldaña (Tolima)	14.333	-2,3
Belén de Umbría (Risaralda)	19.000	1,5	Samacá (Boyacá)	13.450	-0,9
Jamundí (Valle del Cauca)	18.333	0,0	San Pedro de los Milagros (Antioquia)	10.367	0,0
Medellín (Antioquia)	18.100	5,2	San Sebastián de Mariquita (Tolima)	10.867	-0,9
Popayán (Cauca)	15.000	7,1	Santa Bárbara (Antioquia)	11.400	-1,4
Santa Bárbara (Antioquia)	17.300	1,6	Santa Rosa de Cabal (Risaralda)	12.013	0,0
Dextromin B, 500 centímetros cúbicos			Santa Rosa de Osos (Antioquia)	10.240	0,4
Andes (Antioquia)	11.933	-4,3	Santander de Quilichao (Cauca)	13.100	0,0
Anserma (Caldas)	12.200	0,0	Sibundoy (Putumayo)	11.140	1,3
Armenia (Quindío)	11.830	1,7	Sincelejo (Sucre)	10.000	0,0
Barbosa (Antioquia)	13.333	-1,2	Socorro (Santander)	11.000	-4,3
Barrancabermeja (Santander)	12.433	1,5	Sonsón (Antioquia)	11.047	4,9
Belén de Umbría (Risaralda)	13.900	-1,6	Tuluá (Valle del Cauca)	11.832	-2,7
Bogotá, D. C.	10.711	1,7	Tunja (Boyacá)	12.625	0,0
Bucaramanga (Santander)	12.250	4,3	Túquerres (Nariño)	10.175	0,0
Caicedonia (Valle del Cauca)	11.750	-1,1	Valledupar (Cesar)	12.000	0,0
Cajamarca (Tolima)	12.000	0,0	Ventaquemada (Boyacá)	12.500	1,4
Cali (Valle del Cauca)	11.724	-1,1	Villa de San Diego		
Campoalegre (Huila)	11.900	0,0	de Ubaté (Cundinamarca)	10.000	-2,7
Cartago (Valle del Cauca)	12.039	0,0	Villavicencio (Meta)	11.667	2,9
Caucasia (Antioquia)	11.150	2,3	Yarumal (Antioquia)	10.720	1,9
Chía (Cundinamarca)	12.713	0,0	Zarzal (Valle del Cauca)	13.500	5,2
Chinácota (Norte de Santander)	13.767	0,0	Zipaquirá (Cundinamarca)	10.800	-5,5
Chiquinquirá (Boyacá)	10.150	-0,3	Dextromin Rb12, 500 centímetros cúbicos		
Chocontá (Cundinamarca)	13.500	-3,1	Armenia (Quindío)	20.390	-1,0
Cimitarra (Santander)	12.000	-5,3	Cajamarca (Tolima)	20.950	-0,8
Corinto (Cauca)	12.333	0,0	Cali (Valle del Cauca)	22.515	0,0
Corozal (Sucre)	11.875	5,6	Cartago (Valle del Cauca)	22.785	0,0
Donmatías (Antioquia)	10.623	0,0	Chipaque (Cundinamarca)	22.667	13,3
Duitama (Boyacá)	12.133	7,4	Chiquinquirá (Boyacá)	19.086	0,1
El Carmen de Viboral (Antioquia)	9.623	-0,6	Corinto (Cauca)	23.333	0,0
El Rosal (Cundinamarca)	11.633	1,2	Corozal (Sucre)	21.000	0,0
El Santuario (Antioquia)	9.667	1,8	Dagua (Valle del Cauca)	22.800	0,0
Entrerriños (Antioquia)	10.140	3,0	Donmatías (Antioquia)	20.018	-3,0
Facatativá (Cundinamarca)	11.400	7,5	El Rosal (Cundinamarca)	21.600	-1,5
Fómeque (Cundinamarca)	10.833	-2,1	Entrerriños (Antioquia)	19.167	1,6
Fresno (Tolima)	12.333	0,0	Garagoa (Boyacá)	25.667	-3,8
Garagoa (Boyacá)	13.000	-2,5	Granada (Meta)	22.667	-1,4
Garzón (Huila)	12.167	0,0	Guadalajara de Buga (Valle del Cauca)	21.775	-5,1
Girardot (Cundinamarca)	12.267	0,0	Ibagué (Tolima)	20.650	0,0
Guadalajara de Buga (Valle del Cauca)	12.487	0,0	Ipiales (Nariño)	19.775	0,8
Guarne (Antioquia)	10.498	0,7	Manizales (Caldas)	22.538	-1,1
Ibagué (Tolima)	11.767	-3,7	Neiva (Huila)	22.175	1,1
Ipiales (Nariño)	10.483	0,0	Palmira (Valle del Cauca)	24.467	0,3
Jamundí (Valle del Cauca)	13.375	0,0	Pupiales (Nariño)	19.430	2,6
La Ceja (Antioquia)	10.833	5,7	Santa Rosa de Cabal (Risaralda)	20.600	0,0
La Dorada (Caldas)	11.098	0,0	Santa Rosa de Osos (Antioquia)	19.100	-0,6
La Pintada (Antioquia)	11.767	-3,3	Sincelejo (Sucre)	18.667	-1,8
La Plata (Huila)	11.500	-2,1	Tuluá (Valle del Cauca)	22.259	-2,9
La Unión (Antioquia)	10.180	0,1	Valledupar (Cesar)	24.000	-1,6
Lérida (Tolima)	13.350	2,4	Villa de San Diego		
Lorica (Córdoba)	11.667	4,6	de Ubaté (Cundinamarca)	19.550	0,1
			Villavicencio (Meta)	22.125	3,5
			Yopal (Casanare)	20.750	0,0
			Zipaquirá (Cundinamarca)	21.700	0,9
			Enterogan, 250 centímetros cúbicos		
			Bogotá, D. C.	31.435	0,0



**Cuadro 9. Insumos pecuarios. Precios de vitaminas, sales y minerales (continuación)
2017 (abril)**

Productos y mercados	Precio medio abril	Variación porcentual	Productos y mercados	Precio medio abril	Variación porcentual
Enterogan, 250 centímetros cúbicos (continuación)			Ganavitan, 50 centímetros cúbicos (continuación)		
Montería (Córdoba)	35.000	1,9	Guadalajara de Buga (Valle del Cauca)	12.892	2,7
Villavicencio (Meta)	37.500	2,7	Ipiales (Nariño)	12.025	2,1
Ermafos, 500 centímetros cúbicos			Medellín (Antioquia)	12.938	1,7
Ipiales (Nariño)	16.050	0,0	Popayán (Cauca)	14.256	-0,6
Pupiales (Nariño)	16.125	0,0	Santa Bárbara (Antioquia)	13.875	8,0
Tunja (Boyacá)	21.000	-1,6	Tuluá (Valle del Cauca)	13.689	8,3
Valledupar (Cesar)	18.667	0,0	Túquerres (Nariño)	10.875	-1,4
Fortemil, 500 centímetros cúbicos			Vélez (Santander)	12.000	0,0
Bogotá, D. C.	21.401	-1,2	Villeta (Cundinamarca)	16.893	0,6
Donmatías (Antioquia)	21.075	4,6	Yarumal (Antioquia)	11.177	0,0
Fusagasugá (Cundinamarca)	24.167	-3,3	Ganavitan, 500 centímetros cúbicos		
Ibagué (Tolima)	22.913	1,1	Cali (Valle del Cauca)	75.517	5,5
Manizales (Caldas)	27.875	3,9	Guadalajara de Buga (Valle del Cauca)	81.083	3,2
Montería (Córdoba)	22.400	0,9	Montería (Córdoba)	73.567	0,1
San Vicente de Chucurí (Santander)	24.000	-4,0	Santa Rosa de Osos (Antioquia)	72.333	3,8
Santa Rosa de Osos (Antioquia)	21.060	-0,8	Yarumal (Antioquia)	67.683	0,0
Villanueva (Casanare)	25.250	0,0	Globulin B, 250 centímetros cúbicos		
Villavicencio (Meta)	24.067	0,0	Donmatías (Antioquia)	32.205	-0,4
Yopal (Casanare)	25.333	-0,7	Santa Rosa de Osos (Antioquia)	30.433	8,3
Fosfoland A + B12, 20 centímetros cúbicos			Villavicencio (Meta)	31.620	0,6
Belén de Umbría (Risaralda)	8.888	2,4	Yarumal (Antioquia)	31.360	2,4
Fresno (Tolima)	7.433	0,0	Glomax, 10 centímetros cúbicos		
Ipiales (Nariño)	6.483	0,0	Fresno (Tolima)	11.000	-0,9
Pasto (Nariño)	5.733	0,0	Girardot (Cundinamarca)	10.367	15,2
Piendamó (Cauca)	8.250	0,9	Ibagué (Tolima)	9.700	1,0
Popayán (Cauca)	9.175	0,0	Túquerres (Nariño)	8.933	0,0
Pupiales (Nariño)	6.667	0,0	Valledupar (Cesar)	11.333	-0,9
Riosucio (Caldas)	6.900	-0,2	Glomax, 50 centímetros cúbicos		
Túquerres (Nariño)	6.250	0,0	Ibagué (Tolima)	26.800	0,0
Fosfoland A + B12, 50 centímetros cúbicos			Ipiales (Nariño)	24.267	0,0
Piendamó (Cauca)	16.167	-1,6	Pasto (Nariño)	24.233	0,0
Riosucio (Caldas)	14.183	-2,6	Túquerres (Nariño)	24.750	0,7
Socorro (Santander)	13.967	0,0	Gluconato de calcio, 100 centímetros cúbicos		
Ganavitan, 100 centímetros cúbicos			Apía (Risaralda)	8.160	0,0
Cali (Valle del Cauca)	20.791	5,6	Belén de Umbría (Risaralda)	7.410	0,5
Cartago (Valle del Cauca)	24.454	4,0	Caicedonia (Valle del Cauca)	9.867	0,0
Chiquinquirá (Boyacá)	20.550	-1,7	Calarcá (Quindío)	11.750	4,6
Corinto (Cauca)	20.667	0,0	La Celia (Risaralda)	11.633	8,7
Fresno (Tolima)	19.800	0,0	Lorica (Córdoba)	5.625	0,0
Ipiales (Nariño)	20.650	0,6	Marsella (Risaralda)	7.000	0,0
Medellín (Antioquia)	22.000	-2,4	Montenegro (Quindío)	10.367	0,0
Montería (Córdoba)	20.833	0,0	Gluconato de calcio, 500 centímetros cúbicos		
Popayán (Cauca)	21.625	2,4	Agustín Codazzi (Cesar)	20.667	3,3
Santa Bárbara (Antioquia)	22.067	5,2	Armenia (Quindío)	21.873	5,7
Tuluá (Valle del Cauca)	22.857	3,2	Cajamarca (Tolima)	24.000	0,0
Túquerres (Nariño)	20.000	2,6	Cartago (Valle del Cauca)	23.072	1,6
Vélez (Santander)	20.000	0,0	Chiquinquirá (Boyacá)	18.800	13,5
Ganavitan, 250 centímetros cúbicos			Lorica (Córdoba)	17.333	0,0
Bogotá, D. C.	37.679	0,0	Villa de San Diego		
Cali (Valle del Cauca)	42.520	3,4	de Ubaté (Cundinamarca)	18.625	7,2
Chiquinquirá (Boyacá)	40.175	1,6	Kyrosfosfan Nf, 50 centímetros cúbicos		
Guadalajara de Buga (Valle del Cauca)	44.676	0,9	Cajamarca (Tolima)	22.000	4,8
Ipiales (Nariño)	38.367	0,0	Ipiales (Nariño)	19.083	0,0
Medellín (Antioquia)	40.144	0,5	Túquerres (Nariño)	18.667	1,4
Montería (Córdoba)	41.333	0,0	Promocalier L, 1 litro		
Popayán (Cauca)	39.000	-2,5	Barrancabermeja (Santander)	52.900	5,8
Santa Rosa de Osos (Antioquia)	38.750	0,7	Bucaramanga (Santander)	60.333	0,0
Tuluá (Valle del Cauca)	47.338	7,2	Garzón (Huila)	49.333	-3,3
Túquerres (Nariño)	40.667	1,2	Ibagué (Tolima)	47.040	-8,7
Yarumal (Antioquia)	36.707	0,0	Sincelejo (Sucre)	43.250	-1,1
Ganavitan, 50 centímetros cúbicos			Tuluá (Valle del Cauca)	57.485	0,0
Cartago (Valle del Cauca)	12.557	0,0	Valledupar (Cesar)	64.667	1,0
Chiquinquirá (Boyacá)	11.600	0,3			
Corinto (Cauca)	14.167	0,0			
El Carmen de Viboral (Antioquia)	12.518	7,5			
Fresno (Tolima)	12.567	0,0			

**Cuadro 9. Insumos pecuarios. Precios de vitaminas, sales y minerales (conclusión)
2017 (abril)**

Productos y mercados	Precio medio abril	Variación porcentual	Productos y mercados	Precio medio abril	Variación porcentual
Promocalier L, 100 centímetros cúbicos			Sales del 6%, 40 kilogramos (continuación)		
Campoalegre (Huila)	17.667	2,9	Villavicencio (Meta)	58.500	-7,3
Garzón (Huila)	16.167	6,6	Sales del 8% con selenio, 40 kilogramos		
Ibagué (Tolima)	15.857	-5,1	Barranquilla (Atlántico)	77.833	-0,3
Jamundí (Valle del Cauca)	21.000	-6,7	Jamundí (Valle del Cauca)	62.000	0,0
Santander de Quilichao (Cauca)	20.000	0,0	Magangué (Bolívar)	78.667	0,9
Sincelejo (Sucre)	14.450	-1,7	Sales del 8%, 40 kilogramos		
Tuluá (Valle del Cauca)	19.818	6,3	Aguachica (Cesar)	69.820	0,0
Romade oral, 20 centímetros cúbicos			Barranquilla (Atlántico)	70.967	0,0
Espinal (Tolima)	1.533	0,0	Belén de Umbría (Risaralda)	63.400	0,0
Málaga (Santander)	1.500	12,5	Bosconia (Cesar)	74.433	0,6
San Vicente de Chucurí (Santander)	1.200	-12,2	Cartagena de Indias (Bolívar)	59.843	0,0
Sal mineral Smg, 40 kilogramos			Chinácota (Norte de Santander)	60.933	0,0
Corozal (Sucre)	24.000	-1,0	Corozal (Sucre)	76.333	2,2
Galeras (Sucre)	24.375	-0,5	Cota (Cundinamarca)	56.667	0,0
Magangué (Bolívar)	24.667	2,8	Cúcuta (Norte de Santander)	73.300	0,8
Sales del 1%, 40 kilogramos			El Santuario (Antioquia)	57.667	0,0
Galeras (Sucre)	33.250	0,0	Fundación (Magdalena)	73.867	1,0
Magangué (Bolívar)	32.333	0,0	Galeras (Sucre)	78.500	2,6
Ventaquemada (Boyacá)	37.000	3,7	Granada (Meta)	68.083	8,9
Sales del 10%, 40 kilogramos			La Celia (Risaralda)	67.500	1,0
Cúcuta (Norte de Santander)	80.113	-0,3	Manizales (Caldas)	59.250	0,0
Granada (Meta)	88.667	1,3	Montería (Córdoba)	73.667	0,0
Pamplona (Norte de Santander)	79.500	0,6	Pamplona (Norte de Santander)	71.500	0,8
Sales del 2%, 40 kilogramos			Pitalito (Huila)	49.667	-7,2
Aguachica (Cesar)	32.167	1,6	Puerto López (Meta)	74.400	-0,4
Cúcuta (Norte de Santander)	32.333	-0,3	Sabana de Torres (Santander)	62.667	-0,5
Lebrija (Santander)	33.733	0,2	Saldaña (Tolima)	38.667	0,0
Sales del 4%, 40 kilogramos			San Gil (Santander)	65.467	0,6
Aguachica (Cesar)	47.333	0,0	San Vicente Ferrer (Antioquia)	62.025	2,4
Barranquilla (Atlántico)	49.567	0,2	Socorro (Santander)	58.000	5,5
Bosconia (Cesar)	50.408	0,4	Trinidad (Casanare)	59.750	7,3
Cartagena de Indias (Bolívar)	42.657	0,8	Villanueva (Casanare)	55.675	0,0
Corozal (Sucre)	49.500	-0,5	Villavicencio (Meta)	69.157	-1,0
El Carmen de Bolívar (Bolívar)	51.000	-0,6	Soladec A, 50 centímetros cúbicos		
Fundación (Magdalena)	50.667	2,0	Cali (Valle del Cauca)	36.374	-2,1
Galeras (Sucre)	55.000	5,3	Corinto (Cauca)	44.000	1,1
La Plata (Huila)	40.133	0,0	Dagua (Valle del Cauca)	44.000	0,6
Magangué (Bolívar)	54.667	0,6	Popayán (Cauca)	35.250	-2,1
Pitalito (Huila)	41.933	0,0	Tuluá (Valle del Cauca)	42.908	1,3
Socorro (Santander)	39.750	4,6	Vigaerma inyectable, 10 centímetros cúbicos		
Villavicencio (Meta)	50.000	1,1	Anserma (Caldas)	9.200	-5,2
Yopal (Casanare)	42.833	0,4	Manizales (Caldas)	9.250	2,5
Sales del 6%, 40 kilogramos			Riosucio (Caldas)	9.267	6,7
Aguachica (Cesar)	57.675	0,0	Vigaerma inyectable, 50 centímetros cúbicos		
Barranquilla (Atlántico)	61.123	-2,4	Anserma (Caldas)	31.267	7,6
Bosconia (Cesar)	61.941	1,5	El Carmen de Viboral (Antioquia)	26.388	n.d.
Cartagena de Indias (Bolívar)	52.387	0,5	Manizales (Caldas)	27.842	1,2
Chinácota (Norte de Santander)	53.300	0,6	Riosucio (Caldas)	30.867	2,3
Corozal (Sucre)	62.333	0,5	Vitamina K, 10 centímetros cúbicos		
Fundación (Magdalena)	62.767	2,3	Túquerres (Nariño)	8.100	-0,4
Galeras (Sucre)	64.500	0,4	Villa de San Diego de Ubaté (Cundinamarca)	7.675	1,0
Granada (Meta)	58.667	7,6	Zipaquirá (Cundinamarca)	8.167	-6,7
Guadalajara de Buga (Valle del Cauca)	54.300	3,8	Zoovit Nf, 500 centímetros cúbicos		
La Celia (Risaralda)	59.600	0,7	Galeras (Sucre)	10.500	0,0
La Plata (Huila)	48.783	-0,6	Santa Marta (Magdalena)	12.100	-5,2
Manizales (Caldas)	51.775	0,0	Valledupar (Cesar)	10.333	-1,6
Pitalito (Huila)	46.167	0,0			
San Gil (Santander)	56.367	0,7			
Santander de Quilichao (Cauca)	57.500	14,2			
Socorro (Santander)	50.125	23,8			
Trinidad (Casanare)	41.333	0,0			

n.d. No determinado.

* El precio correspondiente a marzo fue modificado en el presente reporte ante la inclusión de datos que se encontraban en verificación.



**Cuadro 10. Insumos pecuarios. Precios de hormonales
2017 (abril)**

Productos y mercados	Precio medio abril	Variación porcentual	Productos y mercados	Precio medio abril	Variación porcentual
Estro-Zoo, 20 centímetros cúbicos			Gestar, 50 centímetros cúbicos		
Aguachica (Cesar)	23.467	0,0	Chiquinquirá (Boyacá)	68.460	0,0
Andes (Antioquia)	25.425	-4,3	El Rosal (Cundinamarca)	72.600	0,0
Chía (Cundinamarca)	27.080	-2,1	Entrerrios (Antioquia)	68.800	-3,8
El Carmen de Bolívar (Bolívar)	25.250	0,0	Santa Rosa de Osos (Antioquia)	74.625	-0,5
El Paujil (Caquetá)	24.600	0,0	Villa de San Diego de Ubaté (Cundinamarca)	68.767	-0,3
El Rosal (Cundinamarca)	22.000	0,0	Gestavec 25, 10 centímetros cúbicos		
Entrerrios (Antioquia)	22.125	2,3	Chía (Cundinamarca)	10.984	-0,2
Garzón (Huila)	24.000	2,1	Chiquinquirá (Boyacá)	9.886	-0,5
Jamundí (Valle del Cauca)	26.750	0,0	Donmatías (Antioquia)	9.070	0,0
Medellín (Antioquia)	24.467	1,2	El Carmen de Viboral (Antioquia)	9.495	0,8
Neiva (Huila)	24.483	-3,9	El Rosal (Cundinamarca)	10.367	0,0
Pasto (Nariño)	22.533	0,9	El Santuario (Antioquia)	10.333	8,8
Pitalito (Huila)	21.525	-0,1	Entrerrios (Antioquia)	8.400	0,4
Santa Rosa de Osos (Antioquia)	22.392	0,0	Medellín (Antioquia)	10.270	0,0
Túquerres (Nariño)	23.300	0,0	Santa Rosa de Osos (Antioquia)	9.280	0,9
Villa de San Diego de Ubaté (Cundinamarca)	20.925	3,2	Sincelejo (Sucre)	10.640	0,0
Zipaquirá (Cundinamarca)	22.750	-1,8	Villa de San Diego de Ubaté (Cundinamarca)	9.725	-2,8
Fertagyl, 5 centímetros cúbicos			Oxitocina, 10 centímetros cúbicos		
Chiquinquirá (Boyacá)	25.050	7,7	Bogotá, D. C.	5.775	-4,8
Donmatías (Antioquia)	26.380	1,6	Campoalegre (Huila)	6.500	0,0
Entrerrios (Antioquia)	25.000	-0,2	Villa de San Diego de Ubaté (Cundinamarca)	5.825	0,0
Santa Rosa de Osos (Antioquia)	25.625	0,0			
Gestar, 10 centímetros cúbicos					
Entrerrios (Antioquia)	20.000	-1,8			
Tunja (Boyacá)	22.067	9,8			
Yarumal (Antioquia)	20.627	-0,2			

n.d. No determinado.

* El precio correspondiente a marzo fue modificado en el presente reporte ante la inclusión de datos que se encontraban en verificación.

**Cuadro 11. Insumos pecuarios. Precios de insecticidas, plaguicidas y repelentes
2017 (abril)**

Productos y mercados	Precio medio abril	Variación porcentual	Productos y mercados	Precio medio abril	Variación porcentual
Agita 1 Gb, 20 gramos			Agita 10 Wg, 20 gramos (continuación)		
Calí (Valle del Cauca)	4.524	1,3	Cimitarra (Santander)	4.667	3,7
Corinto (Cauca)	4.933	0,0	El Doncello (Caquetá)	4.925	1,5
El Carmen de Bolívar (Bolívar)	4.660	0,0	El Paujil (Caquetá)	4.967	0,0
Girardot (Cundinamarca)	4.900	0,0	El Rosal (Cundinamarca)	4.720	1,5
Ibagué (Tolima)	4.710	-1,0	Florencia (Caquetá)	4.500	2,3
Ipiales (Nariño)	4.233	1,8	Fómeque (Cundinamarca)	4.300	0,8
Jamundí (Valle del Cauca)	5.000	2,6	Fusagasugá (Cundinamarca)	4.300	0,0
La Dorada (Caldas)	4.333	0,0	Garzón (Huila)	4.880	3,8
Lérida (Tolima)	4.800	0,0	Guaduas (Cundinamarca)	4.767	0,0
San Sebastián			La Plata (Huila)	4.667	-2,1
de Mariquita (Tolima)	4.713	0,0	Lebrija (Santander)	4.667	7,7
Santander de Quilichao (Cauca)	5.167	-3,1	Neiva (Huila)	4.767	0,0
Tuluá (Valle del Cauca)	4.748	-1,3	Ocaña (Norte de Santander)	3.833	0,0
Agita 10 Wg, 20 gramos			Pamplona (Norte de Santander)	4.650	-3,1
Aguachica (Cesar)	4.500	0,6	Pitalito (Huila)	4.650	0,0
Andes (Antioquia)	4.992	0,0	Puerto Rico (Caquetá)	4.500	0,0
Bogotá, D. C.	4.520	0,0	Rionegro (Santander)	4.500	3,8
Cachipay (Cundinamarca)	5.075	1,5	San Alberto (Cesar)	4.600	1,1
Chía (Cundinamarca)	4.819	-0,8	Tame (Arauca)	5.167	0,0
Chinácota (Norte de Santander)	5.367	0,0	Villeta (Cundinamarca)	5.017	0,0

n.d. No determinado.

* El precio correspondiente a marzo fue modificado en el presente reporte ante la inclusión de datos que se encontraban en verificación.

**Cuadro 12. Insumos pecuarios. Precios de antisépticos, desinfectantes, belleza e higiene
2017 (abril)**

Productos y mercados	Precio medio abril	Variación porcentual	Productos y mercados	Precio medio abril	Variación porcentual
Agua destilada estéril, 500 centímetros cúbicos			Específico Coopers, 120 centímetros cúbicos (continuación)		
Bogotá, D. C.	2.623	0,0	Corinto (Cauca)	4.500	0,0
Chía (Cundinamarca)	3.013	3,1	El Carmen de Bolívar (Bolívar)	5.175	-0,5
Facatativá (Cundinamarca)	2.525	-1,6	El Doncello (Cauquetá)	4.500	0,0
Villa de San Diego de Ubaté (Cundinamarca)	2.875	3,6	Fundación (Magdalena)	4.350	-0,6
Alfa 3, 250 centímetros cúbicos			Galeras (Sucre)	5.375	0,8
Barranquilla (Atlántico)	32.233	2,1	Guadalajara de Buga (Valle del Cauca)	4.308	-3,8
Bogotá, D. C.	28.943	0,0	Ipiales (Nariño)	4.167	0,0
Cartago (Valle del Cauca)	35.756	0,0	Jamundí (Valle del Cauca)	5.375	0,0
Chía (Cundinamarca)	34.116	-0,2	La Celia (Risaralda)	4.967	0,0
Chiquinquirá (Boyacá)	29.400	0,5	La Plata (Huila)	4.300	0,0
Donmatías (Antioquia)	27.033	0,0	La Virginia (Risaralda)	4.867	0,0
El Rosal (Cundinamarca)	26.667	2,6	Lorica (Córdoba)	5.000	11,1
La Dorada (Caldas)	29.460	0,0	Manizales (Caldas)	4.567	0,0
La Virginia (Risaralda)	29.967	0,0	Montenegro (Quindío)	4.633	5,3
Medellín (Antioquia)	30.267	0,0	Montería (Córdoba)	4.400	0,0
Pasto (Nariño)	28.100	0,1	Palmira (Valle del Cauca)	4.433	0,0
Puerto López (Meta)	30.500	-1,6	Pasto (Nariño)	3.867	0,0
Santa Marta (Magdalena)	37.425	0,0	Piendamó (Cauca)	4.733	-2,1
Santa Rosa de Osos (Antioquia)	28.717	-0,5	Pitalito (Huila)	3.900	0,0
Sincelejo (Sucre)	27.250	-2,7	Popayán (Cauca)	4.817	1,4
Tame (Arauca)	27.333	0,0	Pupiales (Nariño)	3.900	0,0
Villavicencio (Meta)	37.000	2,9	Quimbaya (Quindío)	4.667	0,0
Yopal (Casanare)	31.667	n.d.	Santa Rosa de Cabal (Risaralda)	4.133	0,8
Alfa 3, 30 centímetros cúbicos			Santander de Quilichao (Cauca)	5.000	0,0
El Carmen de Bolívar (Bolívar)	12.750	2,0	Sincelejo (Sucre)	4.600	-0,5
Santa Marta (Magdalena)	11.233	0,0	Tuluá (Valle del Cauca)	4.578	0,0
Sibundoy (Putumayo)	12.333	0,0	Túquerres (Nariño)	4.150	0,6
Túquerres (Nariño)	10.167	-1,6	Zarzal (Valle del Cauca)	4.900	0,0
Aviyodox, 1 litro			Específico Coopers, 235 centímetros cúbicos		
Barranquilla (Atlántico)	27.275	1,7	Apía (Risaralda)	7.567	0,0
Cartagena de Indias (Bolívar)	23.909	0,0	Armenia (Quindío)	7.225	0,0
Cartago (Valle del Cauca)	27.233	1,2	Belén de Umbría (Risaralda)	7.583	0,0
Fundación (Magdalena)	26.867	-0,9	Cajamarca (Tolima)	6.867	-3,7
Creolina Gold, 120 centímetros cúbicos			Calarcá (Quindío)	7.500	7,1
Cáqueza (Cundinamarca)	4.000	4,3	Cali (Valle del Cauca)	6.566	0,0
Espinal (Tolima)	4.050	0,0	Corinto (Cauca)	7.267	0,0
Garzón (Huila)	3.367	0,0	El Carmen de Bolívar (Bolívar)	7.875	1,6
Lérida (Tolima)	3.550	1,4	Fundación (Magdalena)	7.367	0,5
Creolina Gold, 235 centímetros cúbicos			Galeras (Sucre)	7.667	0,0
Barrancabermeja (Santander)	5.867	-2,2	Guadalajara de Buga (Valle del Cauca)	6.922	-1,1
Chía (Cundinamarca)	6.433	-1,0	Ipiales (Nariño)	6.150	0,0
Espinal (Tolima)	6.433	0,0	Jamundí (Valle del Cauca)	7.750	5,1
Fómeque (Cundinamarca)	6.667	0,3	La Celia (Risaralda)	7.367	0,0
Específico Coopers, 1 litro			La Plata (Huila)	6.467	0,0
Caicedonia (Valle del Cauca)	25.800	3,4	La Virginia (Risaralda)	6.933	0,0
Cajamarca (Tolima)	28.333	-0,8	Lorica (Córdoba)	7.167	6,2
Cali (Valle del Cauca)	25.027	2,3	Manizales (Caldas)	7.063	0,0
Cartagena de Indias (Bolívar)	26.297	2,6	Marsella (Risaralda)	6.100	0,0
Galeras (Sucre)	26.250	-0,3	Montenegro (Quindío)	7.700	1,0
Guadalajara de Buga (Valle del Cauca)	27.760	3,0	Montería (Córdoba)	6.933	0,0
Ipiales (Nariño)	21.700	0,0	Palmira (Valle del Cauca)	7.033	0,0
Jamundí (Valle del Cauca)	28.333	0,0	Pasto (Nariño)	6.200	0,0
Palmira (Valle del Cauca)	29.500	0,0	Piendamó (Cauca)	7.067	-1,4
Pupiales (Nariño)	21.000	2,1	Pitalito (Huila)	6.167	2,8
Tuluá (Valle del Cauca)	26.580	-3,9	Popayán (Cauca)	6.650	0,0
Túquerres (Nariño)	24.667	2,8	Pupiales (Nariño)	6.350	0,0
Específico Coopers, 120 centímetros cúbicos			Roldanillo (Valle del Cauca)	7.033	0,0
Apía (Risaralda)	4.833	1,8	Sabanalarga (Atlántico)	7.150	3,7
Armenia (Quindío)	4.550	0,4	Salamina (Caldas)	7.100	0,0
Belén de Umbría (Risaralda)	4.990	0,4	Santa Marta (Magdalena)	7.600	3,4
Caicedonia (Valle del Cauca)	4.150	-3,1	Santa Rosa de Cabal (Risaralda)	6.625	-1,6
Cajamarca (Tolima)	4.833	-5,8	Santander de Quilichao (Cauca)	7.750	0,0
Calarcá (Quindío)	4.900	4,3	Sincelejo (Sucre)	6.200	-1,3
Cali (Valle del Cauca)	4.024	-0,1	Tuluá (Valle del Cauca)	6.545	-5,3
			Túquerres (Nariño)	6.367	0,0
			Específico Coopers, 470 centímetros cúbicos		
			Agustín Codazzi (Cesar)	14.250	0,0
			Armenia (Quindío)	11.720	-0,4
			Belén de Umbría (Risaralda)	13.367	6,6
			Bosconia (Cesar)	11.953	3,9
			Cajamarca (Tolima)	11.800	0,0



**Cuadro 12. Insumos pecuarios. Precios de antisépticos, desinfectantes, belleza e higiene (conclusión)
2017 (abril)**

Productos y mercados	Precio medio abril	Variación porcentual	Productos y mercados	Precio medio abril	Variación porcentual
Específico Coopers, 470 centímetros cúbicos (continuación)			Lepecid, 400 centímetros cúbicos (continuación)		
Cali (Valle del Cauca)	10.569	-0,1	Cartago (Valle del Cauca)	16.051	0,0
Cartagena de Indias (Bolívar)	10.852	0,0	Entreríos (Antioquia)	14.400	1,3
Corinto (Cauca)	11.167	0,0	Fresno (Tolima)	14.833	0,0
El Carmen de Bolívar (Bolívar)	13.000	2,0	Granada (Meta)	13.000	0,0
El Doncello (Caquetá)	10.667	1,1	La Dorada (Caldas)	13.770	0,0
Fundación (Magdalena)	12.200	5,6	Neiva (Huila)	15.350	0,0
Galeras (Sucre)	12.500	-1,3	Pamplona (Norte de Santander)	14.667	-1,2
Guadalajara de Buga (Valle del Cauca)	10.917	-1,2	Paz de Ariporo (Casanare)	14.200	0,0
Ipiales (Nariño)	9.770	0,0	Puerto López (Meta)	13.975	3,5
Jamundí (Valle del Cauca)	12.875	-1,0	San Sebastián de Mariquita (Tolima)	13.625	0,0
La Virginia (Risaralda)	11.183	3,1	Santa Marta (Magdalena)	15.000	0,0
Manizales (Caldas)	11.835	0,7	Sincelejo (Sucre)	12.483	-1,4
Marsella (Risaralda)	10.000	0,0	Socorro (Santander)	13.333	-1,2
Montería (Córdoba)	10.867	0,0	Trinidad (Casanare)	14.000	0,0
Neiva (Huila)	11.183	-2,9	Valledupar (Cesar)	14.200	0,0
Palmira (Valle del Cauca)	11.667	0,0	Villanueva (Casanare)	13.833	-1,2
Pitalito (Huila)	11.000	0,0	Villavicencio (Meta)	14.333	5,7
Puerto Rico (Caquetá)	12.500	0,0	Yarumal (Antioquia)	13.937	3,0
Pupiales (Nariño)	10.075	0,0	Yopal (Casanare)	12.750	6,3
Quimbaya (Quindío)	12.100	-0,3	Negasunt aerosol, 300 centímetros cúbicos		
Santa Rosa de Cabal (Risaralda)	10.833	0,0	Calarcá (Quindío)	13.933	7,2
Santander de Quilichao (Cauca)	13.450	1,5	Cali (Valle del Cauca)	11.615	0,0
Sincelejo (Sucre)	9.820	-1,0	Cartago (Valle del Cauca)	12.583	0,0
Tuluá (Valle del Cauca)	11.255	0,0	Fresno (Tolima)	12.667	0,0
Túquerres (Nariño)	10.188	0,0	Guadalajara de Buga (Valle del Cauca)	11.865	1,6
Específico Hato Bact, 60 centímetros cúbicos			Guaduas (Cundinamarca)	12.667	0,3
Jamundí (Valle del Cauca)	3.500	0,0	Jamundí (Valle del Cauca)	15.000	7,1
Montenegro (Quindío)	3.033	2,2	Montenegro (Quindío)	14.267	1,2
Zarzal (Valle del Cauca)	3.000	1,1	San Alberto (Cesar)	14.667	8,6
Lepecid, 354 centímetros cúbicos			Santa Rosa de Cabal (Risaralda)	11.950	0,0
Armenia (Quindío)	15.933	0,0	Santander de Quilichao (Cauca)	13.600	1,2
El Carmen de Bolívar (Bolívar)	15.667	1,1	Valledupar (Cesar)	13.667	-0,5
El Santuario (Antioquia)	14.167	3,7	Negasunt aerosol, 430 centímetros cúbicos		
San Vicente de Chucurí (Santander)	14.333	1,2	Bogotá, D. C.	15.333	0,0
Lepecid, 400 centímetros cúbicos			Cartago (Valle del Cauca)	17.696	8,3
Aguazul (Casanare)	13.250	1,9	La Dorada (Caldas)	16.000	2,4
Agustín Codazzi (Cesar)	15.500	-3,1	La Virginia (Risaralda)	15.433	0,0
Andes (Antioquia)	16.346	-2,3	Montenegro (Quindío)	17.733	-0,2
Bosconia (Cesar)	13.800	-2,1	Palmira (Valle del Cauca)	17.667	0,0
			Santander de Quilichao (Cauca)	17.100	3,2
			Villavicencio (Meta)	20.000	13,2

n.d. No determinado.

* El precio correspondiente a marzo fue modificado en el presente reporte ante la inclusión de datos que se encontraban en verificación.

Precios de material de propagación

**Cuadro 13. Precios de material de propagación
2017 (abril)**

Productos y mercados	Precio medio abril	Variación porcentual	Productos y mercados	Precio medio abril	Variación porcentual
Aguacate Hass (4-6 meses, 30 cm), unidad			Cebolla cabezona híbrida Yellow Granex F1, 454 gramos (continuación)		
Fresno (Tolima)	5.667	0,0	Duitama (Boyacá)	251.667	8,6
Guarne (Antioquia)	13.800	1,0	Cilantro común importado, 454 gramos		
Santa Bárbara (Antioquia)	11.000	-8,3	Marsella (Risaralda)	17.083	2,8
Aguacate Lorena (4-6 meses, 30 cm), unidad			Medellín (Antioquia)	18.100	-0,8
Fresno (Tolima)	5.667	0,0	Santa Rosa de Cabal (Risaralda)	16.917	1,8
Guarne (Antioquia)	14.500	1,2	Cilantro Long Standing, 454 gramos		
Aguacate papelillo (4 meses, 35 cm), unidad			Marinilla (Antioquia)	12.725	0,7
Fresno (Tolima)	5.667	0,0	Santa Bárbara (Antioquia)	15.800	12,9
Santa Bárbara (Antioquia)	11.000	-8,3	Cilantro Magnum, 454 gramos		
Alfalfa 10-10, 454 gramos			Andes (Antioquia)	14.896	9,0
Ipiales (Nariño)	17.840	-5,3	Manizales (Caldas)	10.700	0,0
Pupiales (Nariño)	14.900	0,0	Cilantro patimorado, 454 gramos		
Arroz Fedearroz 2000, 50 kilogramos			Corinto (Cauca)	13.667	0,0
Espinal (Tolima)	177.075	0,2	Duitama (Boyacá)	10.633	0,0
Lérida (Tolima)	178.575	-0,8	Fresno (Tolima)	12.333	-1,3
Saldaña (Tolima)	176.525	0,1	Manizales (Caldas)	12.667	13,1
Arroz Fedearroz 67, 50 kilogramos			Pitalito (Huila)	12.680	-5,5
Espinal (Tolima)	177.075	0,2	Samacá (Boyacá)	11.375	-1,1
Lérida (Tolima)	180.350	0,2	Fríjol arbustivo Calima, 1 kilogramo		
Saldaña (Tolima)	176.525	0,1	Cali (Valle del Cauca)	17.100	0,6
Arroz Fedearroz 68, 50 kilogramos			Corinto (Cauca)	15.600	-1,9
Espinal (Tolima)	176.733	0,0	Jamundí (Valle del Cauca)	19.333	3,6
Lérida (Tolima)	178.575	-0,8	Palmira (Valle del Cauca)	15.875	-1,6
Saldaña (Tolima)	176.525	0,1	Pereira (Risaralda)	13.900	-7,8
Arveja pequinegra, 454 gramos			Tuluá (Valle del Cauca)	16.350	-6,3
Cali (Valle del Cauca)	12.125	2,1	Fríjol arbustivo Cerinza, 1 kilogramo		
Pereira (Risaralda)	9.667	-1,6	Bogotá, D. C.	10.333	0,0
Santander de Quilichao (Cauca)	10.933	-2,8	Chía (Cundinamarca)	15.833	-5,4
Arveja pequinegra, 500 gramos			Fríjol arbustivo radical, 1 kilogramo		
Marinilla (Antioquia)	10.167	20,1	Chinácota (Norte de Santander)	12.667	-5,0
Popayán (Cauca)	11.000	-1,5	Pamplona (Norte de Santander)	11.667	12,9
Arveja Santa Isabel, 1 kilogramo			Fríjol enredadera bola roja, 1 kilogramo		
Bogotá, D. C.	12.639	0,0	Bogotá, D. C.	13.704	-1,3
Chía (Cundinamarca)	16.567	4,2	Chía (Cundinamarca)	17.367	0,0
Avena forrajera Cayuse, 1 kilogramo			Fríjol enredadera cargamanto blanco, 1 kilogramo		
Ipiales (Nariño)	5.340	-0,7	La Ceja (Antioquia)	11.333	-1,4
Pamplona (Norte de Santander)	6.000	-7,7	Medellín (Antioquia)	15.950	-1,5
Pupiales (Nariño)	5.425	-1,4	Fríjol enredadera cargamanto rojo, 1 kilogramo		
Avena forrajera Cayuse, 25 kilogramos			Armenia (Quindío)	13.933	11,5
Chocontá (Cundinamarca)	125.800	0,1	Bogotá, D. C.	11.778	-2,1
Ipiales (Nariño)	131.200	0,9	Cali (Valle del Cauca)	15.580	-4,3
Pupiales (Nariño)	126.650	0,4	Jamundí (Valle del Cauca)	15.667	-0,6
Villa de San Diego			La Ceja (Antioquia)	11.333	-1,4
de Ubaté (Cundinamarca)	125.000	-0,4	Medellín (Antioquia)	14.433	-7,8
Villapinzón (Cundinamarca)	114.200	3,8	Palmira (Valle del Cauca)	16.000	1,5
Cebolla cabezona híbrida Yellow Granex F1, 454 gramos			Pereira (Risaralda)	15.070	0,2
Cáqueza (Cundinamarca)	256.667	19,4	Rionegro (Antioquia)	10.333	3,3
Chipaque (Cundinamarca)	251.667	14,4	Guanábana, 100 gramos		
			Arauca (Arauca)	8.000	0,0



**Cuadro 13. Precios de material de propagación (continuación)
2017 (abril)**

Productos y mercados	Precio medio abril	Variación porcentual	Productos y mercados	Precio medio abril	Variación porcentual
Guanábana, 100 gramos (continuación)			Maíz blanco Ica V-156, 1 kilogramo		
Araucita (Arauca)	8.000	0,0	Armenia (Quindío)	5.200	-1,0
Saravena (Arauca)	8.000	0,0	Calarcá (Quindío)	5.167	23,0
Habichuela Lago Azul, 454 gramos			Cali (Valle del Cauca)	4.900	-1,0
Cali (Valle del Cauca)	17.650	0,0	Ibagué (Tolima)	5.475	0,9
Corinto (Cauca)	18.000	-2,0	Tuluá (Valle del Cauca)	5.267	0,0
Fresno (Tolima)	15.067	-10,3	Maracuyá, 100 gramos		
Guadalajara de Buga (Valle del Cauca)	18.650	0,0	Arauca (Arauca)	15.000	0,0
Jamundí (Valle del Cauca)	17.400	-3,3	Araucita (Arauca)	15.000	0,0
La Plata (Huila)	15.400	-7,5	Pasto Brachiaria brizantha CV. Marandú, 1 kilogramo		
Pereira (Risaralda)	16.567	-1,7	Andes (Antioquia)	26.750	8,4
Roldanillo (Valle del Cauca)	16.133	3,4	Cartago (Valle del Cauca)	46.181	23,9
Santa Rosa de Cabal (Risaralda)	16.800	3,3	Granada (Meta)	37.200	-0,8
Santander de Quilichao (Cauca)	18.020	2,8	Ibagué (Tolima)	40.140	4,1
Habichuela Lago Azul, 500 gramos			Paz de Ariporo (Casanare)	38.750	n.d.
Bucaramanga (Santander)	23.667	0,7	Pitalito (Huila)	42.333	17,6
Marinilla (Antioquia)	17.633	-14,7	San Sebastián de Mariquita (Tolima)	37.167	0,0
Maíz amarillo híbrido Synko, 5 kilogramos			Socorro (Santander)	32.000	-11,1
Corozal (Sucre)	109.000	n.d.	Valledupar (Cesar)	36.250	13,6
Sincelejo (Sucre)	109.360	9,4	Villavicencio (Meta)	44.250	-13,2
Maíz amarillo Ica V-109, 1 kilogramo			Yopal (Casanare)	48.667	-4,6
Aguazul (Casanare)	6.733	3,6	Pasto Brachiaria brizantha CV. MG-5 Xaraes-Toledo-Victoria, 1 kilogramo		
Cartagena de Indias (Bolívar)	5.950	0,9	Cimitarra (Santander)	48.333	34,3
Cúcuta (Norte de Santander)	5.833	2,9	Granada (Meta)	37.625	1,7
Paz de Ariporo (Casanare)	6.500	8,3	Yopal (Casanare)	47.000	-13,8
Sincelejo (Sucre)	5.900	n.d.	Pasto Brachiaria decumbens CV. Basilisk, 1 kilogramo		
Villavicencio (Meta)	6.600	0,0	Cali (Valle del Cauca)	36.763	-4,5
Maíz amarillo Ica V-109, 5 kilogramos			Cartago (Valle del Cauca)	37.152	3,1
Corozal (Sucre)	26.000	n.d.	Cimitarra (Santander)	36.000	0,0
Montería (Córdoba)	25.000	n.d.	Florencia (Cauquetá)	40.500	13,0
Sincelejo (Sucre)	24.543	0,2	Granada (Meta)	34.700	-0,9
Maíz amarillo Ica V-305, 1 kilogramo			Ibagué (Tolima)	34.350	1,4
Andes (Antioquia)	7.292	5,7	La Dorada (Caldas)	35.667	4,4
Anserma (Caldas)	5.567	-1,5	Pitalito (Huila)	34.333	-4,6
Armenia (Quindío)	5.217	-1,6	San Vicente de Chucurí (Santander)	34.000	25,9
Belén de Umbría (Risaralda)	5.083	4,3	Santander de Quilichao (Cauca)	35.625	2,8
Bogotá, D. C.	6.315	1,2	Tuluá (Valle del Cauca)	36.167	-3,6
Caicedonia (Valle del Cauca)	4.667	0,7	Villavicencio (Meta)	35.667	6,5
Calarcá (Quindío)	5.317	2,6	Yopal (Casanare)	34.667	-3,7
Cali (Valle del Cauca)	5.200	0,4	Pasto Brachiaria dictyoneura CV. Llanero, 1 kilogramo		
Chinchiná (Caldas)	5.275	1,2	Barrancabermeja (Santander)	62.000	27,0
Corinto (Cauca)	6.000	0,0	Florencia (Cauquetá)	67.333	1,5
Cúcuta (Norte de Santander)	5.833	2,9	Villavicencio (Meta)	60.571	-3,5
Guadalajara de Buga (Valle del Cauca)	5.283	0,0	Pasto Brachiaria humidicola, 1 kilogramo		
Ibagué (Tolima)	5.550	0,9	Barrancabermeja (Santander)	58.000	-10,4
Jamundí (Valle del Cauca)	5.425	-0,5	Florencia (Cauquetá)	76.000	22,6
Manizales (Caldas)	5.750	15,4	Granada (Meta)	65.333	-1,0
Medellín (Antioquia)	6.375	-0,8	Villavicencio (Meta)	64.833	-0,8
Palмира (Valle del Cauca)	5.067	0,0	Yopal (Casanare)	63.000	-8,0
Pereira (Risaralda)	4.638	2,7	Pasto Rye grass Aubade, 1 kilogramo		
Piendamó (Cauca)	6.700	2,7	Ipiales (Nariño)	9.064	0,2
Pitalito (Huila)	5.483	-2,1	Pupiales (Nariño)	8.913	0,0
Popayán (Cauca)	6.640	1,5	Samacá (Boyacá)	9.567	-1,9
Roldanillo (Valle del Cauca)	5.170	5,5	Túquerres (Nariño)	8.675	2,1
Santa Rosa de Cabal (Risaralda)	5.063	5,8	Pasto Rye grass Aubade, 25 kilogramos		
Santander de Quilichao (Cauca)	5.200	0,4	Chocontá (Cundinamarca)	195.333	-1,4
Tuluá (Valle del Cauca)	5.110	0,0	Ipiales (Nariño)	206.200	-0,2
Zarzal (Valle del Cauca)	5.050	-2,4	Pupiales (Nariño)	207.625	0,0
Maíz amarillo Porva Simijaca, 1 kilogramo			Tunja (Boyacá)	208.000	-0,6
El Rosal (Cundinamarca)	10.700	-7,0	Villa de San Diego		
Fómeque (Cundinamarca)	12.750	30,8	de Ubaté (Cundinamarca)	206.600	-0,2

**Cuadro 13. Precios de material de propagación (conclusión)
2017 (abril)**

Productos y mercados	Precio medio abril	Variación porcentual
Pasto Rye grass Aubade, 25 kilogramos (continuación)		
Villapinzón (Cundinamarca)	190.000	4,7
Zipaquirá (Cundinamarca)	205.700	0,0
Pasto Rye grass Azul Orchoro, 1 kilogramo		
Duitama (Boyacá)	18.033	-0,6
Málaga (Santander)	20.667	3,3
Pasto Rye grass Besfort, 25 kilogramos		
Chocontá (Cundinamarca)	294.000	0,0
Villa de San Diego de Ubaté (Cundinamarca)	304.333	-2,0
Pasto Rye grass Tetrablend 260, 1 kilogramo		
Ipiales (Nariño)	13.229	-1,8
Pupiales (Nariño)	13.450	0,0

n.d. No determinado.

Productos y mercados	Precio medio abril	Variación porcentual
Pasto Rye grass Tetrablend 260, 25 kilogramos		
Ipiales (Nariño)	324.800	-0,7
Pupiales (Nariño)	325.000	-0,2
Trébol blanco gigante, 454 gramos		
Ipiales (Nariño)	15.417	10,1
Pupiales (Nariño)	14.833	6,0
Trébol rojo gigante, 454 gramos		
Ipiales (Nariño)	14.450	-0,8
Pupiales (Nariño)	14.400	1,1
Trébol rojo, 454 gramos		
Chocontá (Cundinamarca)	14.000	2,4
Duitama (Boyacá)	14.225	1,2
Pamplona (Norte de Santander)	13.833	6,4
Samacá (Boyacá)	15.033	10,1
Tunja (Boyacá)	14.125	7,3
Villapinzón (Cundinamarca)	14.333	0,0



Precios del agua en los distritos de riego

**Cuadro 14. Precios del agua en los distritos de riego grandes, medianos y pequeños
2017 (abril)**

Tipo de pago y mercado	Distrito de riego	Precio medio abril	Tipo de pago y mercado	Distrito de riego	Precio medio abril
Hectárea/Anual			Metro cúbico/Semestral		
Aguazul (Casanare)	Asodistricarte	10.000	Espinal (Tolima)	Usocoello	22
Piendamó (Cauca)	El Cedril	40.000	Lérida (Tolima)	Asorreco	12
Piendamó (Cauca)	Los Cedros	40.000	Lórica (Córdoba)	La Doctrina	32
Piendamó (Cauca)	Villa Nueva	52.000	Montería (Córdoba)	Mocari	35
Popayán (Cauca)	El Altillio	75.000	Saldaña (Tolima)	Usosaldaña	19
Popayán (Cauca)	El Saladito	65.000	Metro cúbico/Cuatrimetral		
Popayán (Cauca)	Sachacoco	59.000	Cúcuta (Norte de Santander)	Asozulia	18
Hectárea/Bimestral			Metro cúbico/Trimestral		
Duitama (Boyacá)	Uso Chicamocha	20.223	Ábrego (Norte de Santander)	Asudra	44
Sogamoso (Boyacá)	Uso Chicamocha	20.223	La Unión (Valle del Cauca)	Asorut	57
Hectárea/Mensual			Predio/Mensual		
Apía (Risaralda)	Caravi	7.000	Agustín Codazzi (Cesar)	Asoiberia	5.000
Hectárea/Semestral			Bétania (Antioquia)	El Tablazo	22.000
Aguazul (Casanare)	Asodistricarte	60.000	Buesaco (Nariño)	Asoboqueron	3.000
Cúcuta (Norte de Santander)	Asozulia	66.857	Buesaco (Nariño)	Asolaesperanza	2.500
Espinal (Tolima)	Usocoello	76.085	Buesaco (Nariño)	Asollanlargo	2.500
Guamo (Tolima)	Usoguamo	163.040	Buesaco (Nariño)	La Loma	3.000
Lérida (Tolima)	Asorreco	54.451	Buesaco (Nariño)	Llano Juanambú	2.500
María La Baja (Bolívar)	Usomaria	187.500	Buesaco (Nariño)	Rosal del Monte	3.000
Saldaña (Tolima)	Usosaldaña	193.164	Entreríos (Antioquia)	Toruro	24.000
Samacá (Boyacá)	Asusa	86.050	Fómeque (Cundinamarca)	Asocuacha	25.000
Hectárea/Trimestral			Fómeque (Cundinamarca)	Asoporvenir	25.000
Ábrego (Norte de Santander)	Asudra	29.895	Fómeque (Cundinamarca)	Asosusa	25.000
Hidrante/Mensual			Fusagasugá (Cundinamarca)	Asobochica	25.000
Garzón (Huila)	Asopoterrillos	3.500	Pereira (Risaralda)	La Bella	27.000
Ipiales (Nariño)	Chaguaipe	4.000	Predio/Trimestral		
La Plata (Huila)	Alto del Tablón	5.000	La Unión (Valle del Cauca)	Asorut	45.723
Pitalito (Huila)	Asosanfrancisco	10.000			

n.d. No determinado.



@DANE_Colombia



/DANEcolombia



/DANEcolombia

