


BOLETÍN MENSUAL INSUMOS Y FACTORES ASOCIADOS A LA PRODUCCIÓN AGROPECUARIA

GOBIERNO DE COLOMBIA

DANE INFORMACIÓN
ESTRATÉGICA



INFORME DE CONTEXTO

La producción de pollo de engorde (*Gallus domesticus*) y un estudio de caso de los costos de producción en el municipio de Fusagasugá (Cundinamarca)

El siguiente documento trata algunos de los aspectos más relevantes de la producción de pollo de engorde en Colombia, como características del sistema productivo, razas, líneas, cifras de producción en el país, consumo de este tipo de carne y, básicamente, un ejemplo de los costos de producción en el municipio de Fusagasugá (Cundinamarca), obtenidos mediante un estudio de caso aplicado a un productor representativo de la zona. Así, en el país existen diversos sistemas de producción de aves. En primer lugar, uno extensivo, con

¹ Raza: La constituye un conjunto de animales de la misma especie que se distinguen de otros por ciertas características comunes, generalmente morfológicas, diferentes a la especie original; dichas características son fijas y transmisibles invariablemente en su descendencia.

la particularidad de contar con aves resistentes que requieren poco cuidado; y en segundo y tercer lugar, el semiintensivo y el intensivo, que exigen alta calidad en cuanto a alimento y alojamiento.

En los sistemas de producción de pollo de engorde y postura se emplean diferentes razas¹ a las que se les hace mejoramiento genético para conseguir características que beneficien la producción, como tasa de crecimiento, peso según la edad, buena conversión alimenticia, viabilidad, integridad esquelética, plumaje, adaptación, alta tasa de postura, huevos de mayor tamaño y calidad, entre otras. De esta forma, las incubadoras crían y distribuyen pollitos y pollitas seleccionados, provenientes de excelentes reproductores y con una alta capacidad en la producción de carne o huevo.

Las razas se pueden agrupar en tres categorías: las livianas, las semipesadas y las pesadas. Las livianas están especialmente en países europeos, como la Le-

CONTENIDO

La producción de pollo de engorde (<i>Gallus domesticus</i>) y un estudio de caso de los costos de producción en el municipio de Fusagasugá (Cundinamarca)	01
Precios de insumos agrícolas	08
Precios de insumos pecuarios	81
Precios de material de propagación	139
Precios del agua en los distritos de riego	144

SIPSA Sistema de Información de Precios y Abastecimiento del Sector Agropecuario

A LA PRODUCCIÓN AGROPECUARIA

ghorn en Italia, y la Minorca, la Catalina y la Castellana Negra en España. Estas razas tienen pesos corporales máximo de 2 kg y plumas de color blanco, con la excepción de las razas españolas, que tienen plumaje negro; presentan buena postura, precocidad y baja tasa de ganancia de peso diario; de ellas se han creado líneas² como Lohmann LSL, Dekalb XL Linnk, Hysex White, Isa White y Hi-Line White.

En las razas semipesadas están la Plymouth Rock, la Rhode Island Red y la New Hampshire de Norteamérica; la Sussex de Inglaterra, y la Barnevelder Blanca de Holanda. Estas presentan en su mayoría plumaje de color castaño, buena postura y adaptación a sistemas extensivos. De dichas razas se han creado líneas comerciales como Lohmann Brown, Dekalb Warren, Harco Sex Link, Hisex Brown, Isa Brown, Hy Line Brown y Bacon.

En cuanto a las razas pesadas, se emplean más en la producción de carne para consumo. En este grupo están la Ross, la Cobb y la Hubbard, que se consideran con buena conversión de alimento a carne, y buen desarrollo y crecimiento (Fernández, 2014).

Ahora bien, según los registros de la Federación Nacional de Avicultores de Colombia (Fenavi, 2016), en el país la producción fue de 1.478.923 t de carne de pollo en canal, participando el departamento de Santander con un 23,94 %, seguido de Cundinamarca con 20,60 %, Valle del Cauca con un 15,98 %, Quindío con 6,89 %, Antioquia con 6,51 %, Atlántico con 3,77 % y Bolívar con un 3,37 %. Se menciona que otros 22 departamentos presentaron participaciones inferiores al 3,00 %; entre ellos se destacaron Boyacá, Cauca, Meta, Tolima, Nariño, Risaralda, Huila y Norte de Santander.

En cuanto al consumo de carne de pollo en Colombia, se estima en 30,6 kg por persona al año. Por esto, en una lista de 161 países, el nuestro ocupó el puesto número 27, ya que Brasil apareció en primer lugar con 66,9 kg, seguido por Israel (65,5 kg), Brunéi (64,3 kg), Países Bajos (61 kg) y Estados Unidos (58,1 kg), entre otros (Organización de las Naciones Unidas para la Alimentación, FAO. Cálculos Fenavi, 2016).



Fuente: Imagen tomada de <https://elcapitalfinanciero.com/>

En relación con la cría de pollo en el país, se puede encontrar gran diversidad de fincas adaptadas con galpones para la producción de pollo de engorde, con variabilidad en aspectos técnicos, mano de obra, infraestructura, tipo de alimento y manejo en el control de enfermedades. Así, a nivel general, los pollitos llegan de las incubadoras de un día de nacidos, seleccionados exclusivamente para la línea de carne; se les realiza un manejo durante el ciclo de producción que comienza con la recepción de las aves y la primera vacuna, seguido de una etapa de levante y otra de engorde, ciclo que puede durar de 38 a 42 días, dependiendo del destino de las aves y el manejo. Ya en el final del proceso se hace el traslado a la planta de sacrificio, lugar donde se reciben las aves en pie y se entrega la carne en canal.

Respecto al estudio de caso, se empleó el método de investigación participativa (Cepal, 2002), que consiste en realizar una entrevista semiestructurada que inicia con la selección del productor, quien debe cumplir ciertas características, como el interés de brindar la información, la experiencia laborando por varios años en el sistema de producción de pollos de engorde, la densidad de aves por metro cuadrado y los rendimientos, entre otras. Así, mediante la experticia del encuestador se obtiene información completa, clara y concisa, induciendo al productor a la narración de las diferentes fases del sistema de producción de manera cronológica, que inicia con la adecuación del galpón hasta la salida de los pollos a la planta de sacrificio y la comercialización de la carne. De esta forma, la información se organiza en una tabla con los diferentes rubros, unidades, cantidades y frecuencias, generan-

²Línea: Es un conjunto de individuos descendientes de un selecto número de aves con características propias, diferentes a otro conjunto similar; también se les denomina estirpe.

A LA PRODUCCIÓN AGROPECUARIA

do como resultado unos costos totales con un alto nivel de detalle.

En el estudio de caso se debe tener en cuenta que los costos de producción son exclusivos de este productor, ya que si se comparan con otros, aparecen variaciones que inciden en el sistema, como la ubicación de las instalaciones, la tenencia de la tierra, la topografía del terreno, las características del piso del galpón y la cama, el tipo de producción, el manejo, las densidades empleadas, el potencial genético de las aves y, a nivel general, los componentes ambiental, político, financiero y social, que, entre otros, alteran los costos de producción.

En este sentido, se aplicó la encuesta en el municipio de Fusagasugá (Cundinamarca) a un productor del sistema productivo de carne de pollo. Se obtuvieron los costos de producción, en un ciclo de cultivo de 42 días. Dicho productor efectúa encasamientos³ frecuentemente, gracias a la experiencia que tiene en esta actividad, la infraestructura instalada y la viabilidad del negocio.

Ya que la visita se realizó en el mes de abril de 2018, se pudo observar que el productor contaba en este momento con la infraestructura adecuada para la cría de aves, obteniendo la información base para la elaboración de la estructura de costos. Es importante mencionar que en este estudio se utilizaron los precios que registró el componente de Insumos y Factores Asociados a la Producción Agropecuaria del Sipsa-DANE, asignando los valores de cada rubro, lo cual generó los costos de producción.

De acuerdo con la caracterización del productor encuestado, se trata de una persona del municipio de Fusagasugá, en el departamento de Cundinamarca, y se clasifica, por el tamaño de su sistema de producción, como productor mediano,⁴ ya que en un ciclo puede producir una cantidad de 12.000 aves en promedio. Estas aves se hallan distribuidas en dos galpones, cada uno de 500 metros cuadrados; es decir, con una densidad máxima en la fase de engorde de 12 a

13 aves por metro cuadrado. El productor emplea técnicas habituales de la zona, ya que encarga pollitos a las incubadoras en el departamento de Cundinamarca, en el municipio de Fusagasugá (Chinauta), o a las de Boyacá, en el municipio de Garagoa. El sistema productor cuenta con mano de obra directa en actividades diarias, y por contrato en labores ocasionales. Se preparan los galpones, equipos, herramientas e implementos realizando una limpieza y desinfección; se controla la sanidad mediante vacunas y medicamentos, y se emplean concentrados en la nutrición, de acuerdo con la etapa de crecimiento. El terreno tiene una topografía ondulada en la finca. Cuenta con buena capacidad financiera, información y contactos en Bogotá con comercializadores. En cuanto al sacrificio de las aves, se realiza en Bogotá, en una planta de sacrificio, donde se entrega el pollo en pie, pagando una tarifa por unidad en este proceso y obteniendo la carne del pollo para la entrega a comercializadores.

Es pertinente mencionar que en el momento de la encuesta la información se obtuvo de un galpón de 10 m de ancho por 50 m de largo, altura de techo de 2,20 m, muros de 30 cm, cortinas en polipropileno, piso en cemento y cama en cascarilla de arroz. Además, en las primeras etapas el pollito requiere de la implementación de unas cortinas internas en el galpón, en polipropileno, y techo en hule, con el propósito de conservar aún más el calor.

Además, con antelación a la llegada de las aves se debe desinfectar y limpiar el galpón interna y externamente. De este modo, se logró registrar la información del total de los costos de producción de pollo de engorde en el municipio de Fusagasugá, en Cundinamarca. Sin embargo, para facilitar posibles comparaciones y análisis de la información, se convirtió de forma lineal a una estructura que involucra los diferentes rubros y la producción de un kilo de carne.

En consecuencia, al iniciar la producción de un lote nuevo de pollos, el avicultor destaca en primer lugar la extracción de la cascarilla de arroz del ciclo anterior, y la desinfección de las instalaciones, equipos, herra-

³ Encasamiento: Número de pollitos y pollitas de un día de nacidos que se llevan a las granjas y entran a ser parte de la población que puede ser para engorde.

⁴ En los costos de producción pecuaria en la región cundiboyacense, en el sistema de producción kilo de carne de pollo, se considera como mediano al productor que cuenta con 10.000 a 20.000 aves. (Agronet, Sistema de Información de Precios de Insumos y Factores. MADR-CCI. Diciembre de 2010).

A LA PRODUCCIÓN AGROPECUARIA

Tabla 1. Estudio de caso de los costos de producción de carne de pollo de engorde en el municipio de Fusagasugá (Cundinamarca) 2018 (abril)

Costos	Kilogramo de carne			
	Unidad	Cantidad	Valor total	Participación (%)
Pollito un día			500	14,30
Materiales de la cama			55	1,57
Nutrición, iniciación y levante	g	450	656	18,76
Nutrición y engorde	g	1.300	1.601	45,78
Vacuna (Newcastle, Gumboro y bronquitis infecciosa)	Dosis	2,0	80	2,29
Medicamentos (vitaminas, complejos y antibióticos)	Kg-l	0,5	10	0,29
Desinfectantes	Kg-l	1,0	15	0,43
Otros insumos	Kg-l	4,0	50	1,43
Mano de obra directa (galponero)	Día	0,0021	90	2,57
Mano de obra ocasional (vacunadores y cargueros)	Jornal	0,0006	25	0,71
Transporte (concentrado y pollo en pie)			130	3,72
Costos directos			3.212	91,85
Arriendo (tierra, infraestructura, implementos, herramientas, equipos, oficina, bodega)	\$/ciclo	1	120	3,43
Asistencia técnica	\$/ciclo	1	10	0,29
Administración	\$/ciclo	1	75	2,14
Servicios (agua-energía eléctrica-gas-contador)	\$/ciclo	1	80	2,29
Total costos indirectos	\$		285	8,15
Total del ciclo costo total de carne en pie	\$/kg		3.497	100,00
Sacrificio (kilogramo de carne)	\$		250	

Fuente: DANE, Sipsa. 2017

mientas e implementos, con jabón y abundante agua; posteriormente efectúa la aspersión con formol al 37%; además, en el piso (en cemento), en las paredes y en algunas zonas externas se hace un flameado que disminuye la cantidad de bacterias y hongos. El productor emplea una poceta a la entrada del galpón para desinfección del calzado, pues esto evita la propagación de enfermedades al interior del galpón o hacia otros sitios; dicha poceta se llena con una mezcla de agua y yodo al 7 %, la cual se debe cambiar a diario. Estos insumos de aseo y desinfección se incluyen en el ítem «otros insumos» de la estructura de costos, que corresponde a \$50 por ciclo y kilogramo de carne.

En cuanto a la cama, se aplica una capa de cascarilla de arroz de unos 10 cm, lo que contribuye a absorber la humedad y la materia fecal de las aves; este material, que se trae del departamento del Tolima, muestra un

costo de \$55 en el ciclo de producción, en relación con un kilo de carne. Es necesario instalar otras cortinas en el interior del galpón, en polipropileno, más un techo en hule que protege a los pollos del frío, ya que la temperatura debe estar a unos 30 °C y la humedad relativa, entre un 60 y 70%. También se debe tener listos los bebederos y comederos suficientes con el alimento correspondiente de iniciación y el agua suficiente.

Se emplea un bebedero automático por cada 80 pollitos durante la primera semana. Los bebederos son abastecidos con agua del acueducto, mediante la disposición de tubería que llega al galpón; además se debe aplicar permanentemente al líquido vitaminas, cloro y alumbre en dosis adecuadas para lograr una óptima calidad del agua, por lo que se registra en los costos el uso de desinfectantes por un costo de \$15 para obtener un kilo de carne en pie y en medicamentos de \$15.

A LA PRODUCCIÓN AGROPECUARIA

En relación con la criadora, se trata de un instrumento útil que aumenta la temperatura del galpón; en este caso funciona a gas y se emplea una por cada 500 pollos aproximadamente; se instala durante los primeros días a una altura de 1 a 2 m y con ayuda de los termómetros se registra si el galpón está caliente o frío; con el manejo de las cortinas se logra el adecuado control. Este tipo de actividades y otras como la adecuación del galpón, la limpieza, la desinfección y la nutrición son realizadas por un galponero, lo que genera un costo en mano de obra directa de \$90 por kilo de carne producida.

Los pollitos de un día se consiguen por un valor de \$1.050 la unidad de razas Cobb o Ross. Al momento de ser instalados en el galpón, se debe observar el comportamiento y realizar un seguimiento del peso, lo cual permite hacer el respectivo rechazo a las incubadoras de aves enfermas o con problemas, luego ya se logra la adaptación mediante un cuidado riguroso que incide en la expresión genética del pollo y, por consiguiente, en una mayor producción. En los primeros días, un pollito puede tener un peso de 40 a 50 g, logrando 200 g al final de los 8 días; esto se alcanza mediante el bienestar y un buen manejo. En la fase de engorde, hacia el final del ciclo, a los 42 días, se debe obtener unos 2,1 kilos de peso en promedio.

La aplicación de las vacunas contra New Castle, bronquitis infecciosa y Gumboro se hace en los primeros días y luego se suministra un refuerzo hacia el día 30. Estas vacunas generan un costo de \$80 por kilo de carne. Es necesario indicar que se requiere mano de obra adicional en actividades de vacunación cuando se decida hacer la aplicación y en el cargue de los pollos a la planta de sacrificio hacia el final del ciclo lo que genera unos costos de \$25 en un kilo de carne en pie (mano de obra ocasional).

En la etapa de levante se debe realizar la separación por sexos, graduar la temperatura (pues en promedio debe estar a unos 24 °C), adecuar los comederos y bebederos, realizar una limpieza general, continuar con los registros de pesajes y hacer un refuerzo en la vacunación. Respecto a la nutrición del pollito, se rea-

liza en comederos que contaminen lo menos posible el alimento, pues a partir de los 8 días se emplean comederos tipo tolva, que tienen una capacidad de 12 kg y están hechos para proveer alimento a 30 aves. La alimentación se suministra de acuerdo a características como edad, sexo, clima, raza, salud, densidad, tipo de galpón y ventilación, entre otros. En esta etapa se registra que el pollo en promedio consume unos 20 g diarios de alimento de iniciación y levante durante los primeros 21 días, de donde se establece que para producir un kilo de carne son necesarios 450 g de este alimento, equivalente a un costo de \$656.

En la etapa de engorde, que comienza hacia los 22 días, desde la entrada de los pollitos al galpón, y se extiende por unos 20 días, se realizan labores como desinfecciones de bebederos y comederos, suministro de alimento y agua, manejo de cama, y limpieza de herramientas y equipos; además, se continúa con los respectivos registros, mediante mano de obra del galponero. La dieta suministrada en el engorde es en promedio de unos 65 g por pollo/día, es decir, de unos 1.300 g en el ciclo por cada kilo de carne producida, lo que deja ver un costo en este insumo de \$1.601.

Transcurridos unos 42 días después de la entrada de los pollos al galpón, llega la recogida, que se hace mediante mano de obra, reuniendo las aves y teniendo en cuenta la clasificación por peso, estado de salud y vigorosidad; para esto se emplean canastillas⁵ que facilitan el transporte del pollo hacia la planta de sacrificio, para lo que es necesario el cargue en camiones y el transporte desde la finca hacia Bogotá, ciudad donde está ubicada la planta de beneficio. El costo de cargue y transporte de los pollos hacia la planta de sacrificio lo asume el productor, como se mencionó anteriormente cuando se hizo referencia a la mano de obra ocasional.

La labor del sacrificio debe ser pagada por el productor a un costo de \$525 por unidad en las plantas de faenado. Estas son instalaciones que tienen todos los equipos y el personal necesario para realizar los procesos de inspección sanitaria, colgado, insensibilizado, escaldado, eviscerado, despresado (corte), empa-

⁵ Canastillas: Se refiere al empaque utilizado para contener los pollos y sacarlos del galpón hacia la planta de sacrificio.

A LA PRODUCCIÓN AGROPECUARIA

cado, pesaje, almacenaje y enfriamiento y continuar luego con el transporte a los sitios de comercialización (almacenes, grandes superficies, plazas de mercado, entre otras), los cuales deben estar acondicionados para mantener como viene el pollo del beneficio, es decir, refrigerado a temperaturas inferiores a los 4 °C o congelado a -18 °C.

En relación con los costos indirectos se preguntó al productor por el arriendo, el cual se puede asumir por el uso de la tierra, la infraestructura, los implementos, las herramientas, los equipos, la oficina y la bodega, necesarios para la producción de pollo de engorde y que generan un costo de \$120 por kilo de pollo en pie/ciclo. En cuanto a la asistencia técnica, se refiere a visitas que realizan veterinarios expertos con el fin de obtener un adecuado control sanitario de las aves, considerando un costo de \$10 por kilo de carne producida en pie. Los costos por administración⁶ los asume el productor en \$75 por ciclo y kilogramo de carne; en los servicios se deben relacionar el consumo de agua que es obtenida del acueducto, la energía eléctrica, el gas (compra de pipetas) y los servicios de un contador, que generan un costo de \$80 por kilo de carne durante el ciclo.

Así, la estructura de costos tiene en cuenta los rubros correspondientes desde la preparación del galpón, la entrada de los pollitos de un día, el manejo durante un ciclo de 42 días, la salida de las aves de la finca con el cargue en camiones y el transporte a la planta de sacrificio. En esta forma, este estudio de caso para la producción de pollo en Fusagasugá (Cundinamarca), en abril de 2018, generó unos costos totales de \$3.497 por kilo de carne en pie y, adicionalmente, unos costos de \$250 por kilo de carne en la planta de beneficio.

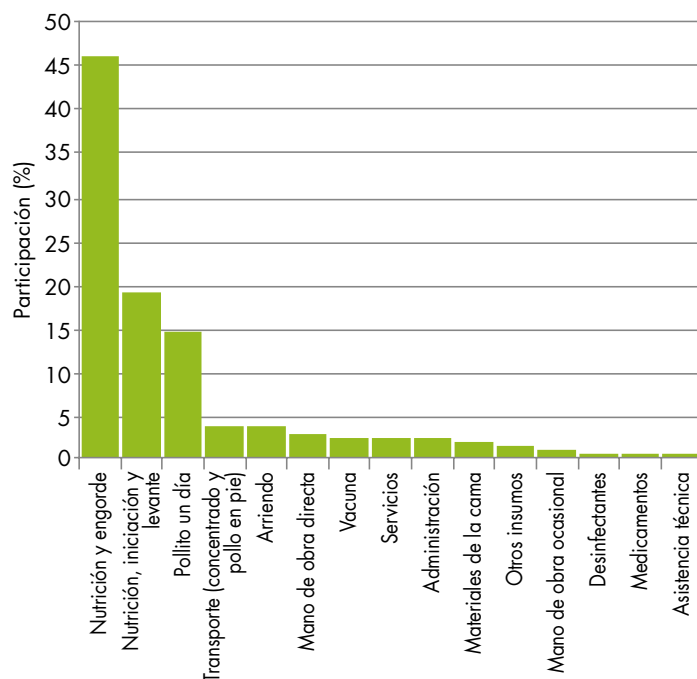
Ahora bien, como se indica en la gráfica, el ítem de nutrición en la etapa de engorde registró la mayor participación respecto a los costos totales, es decir, un 45,78 %; seguido de la etapa de nutrición en iniciación y levante con un 18,76 %; el costo del pollito de un día, que fue del 14,30 %; el transporte (concentrado y pollo en pie) con un 3,72 %; arriendo (tierra, infraestructura, implementos, herramientas, equipos,

oficina, bodega), un 3,43 %; la mano de obra directa, un 2,57 %; vacunas en un 2,29 %; servicios (agua, energía eléctrica, gas y contador) 2,29 %; administración, un 2,14 %; materiales de la cama (cascarilla de arroz), un 1,57 %; otros insumos en un 1,43 %; mano de obra ocasional, un 0,71 %; desinfectantes, un 0,43 %; medicamentos, un 0,29 %, y asistencia técnica con un 0,29 %.

En conclusión, se establece que la cría de pollos de engorde produce un alimento muy importante en la dieta de la población en Colombia, pues registra un consumo per cápita de 30,6, kg. Ahora bien, según Fenavi, en el año 2016 se produjo en el país un total de 1.478.923 t de carne de pollo en canal, dando a conocer a Santander y a Cundinamarca como los departamentos más importantes en la producción de este alimento.

Dada la relevancia del departamento de Cundinamarca como el segundo productor de carne de pollo en el país, y por su cercanía, se realiza la encuesta a un productor

Gráfico 1. Participación de los costos de producción de pollo Fusagasugá (Cundinamarca) 2018 (abril)



Fuente: DANE, Sipsa

⁶ Administración: En este estudio de caso es planear, organizar y supervisar actividades, además de la compra y venta de productos.

A LA PRODUCCIÓN AGROPECUARIA

representativo en el municipio de Fusagasugá, a fin de conocer la estructura de costos de producción de un kilogramo de carne en este municipio. Así, se reportaron unos costos totales de \$3.497, para el mes de abril de 2018. Disgregados, los costos de la producción, según el orden de importancia, se dieron de la siguiente forma: nutrición y engorde, un 45,78 %; nutrición, iniciación y levante con un 18,76 %; pollito de un día, 14,30 %; transporte, que comprende los fletes del concentrado y el pollo en pie, un 3,72 %; arriendo (costo de la tierra, la infraestructura, los implementos, las herramientas, los equipos, la oficina y la bodega) en un 3,43 %; la mano de obra directa, que se refiere a los servicios que realiza el galponero, en un 2,57 %; vacunas, que son las diferentes dosis empleadas durante todo el ciclo del pollo para prevenir Newcastle, Gumboro y bronquitis infecciosa, en un 2,29 %; los servicios (el agua del acueducto, la energía eléctrica, el gas [pipetas de gas] y los servicios de un contador), en un 2,29 %; administración, 2,14 %; materiales de la cama (cascarilla de arroz), un 1,57 %; otros insumos (los utilizados para limpieza y desinfección del galpón, los equipos y materiales), en un 1,43 %; mano de obra ocasional (básicamente de vacunadores y cargueros), en un 0,71 %; desinfectantes, un 0,43 %; medicamentos, un 0,29 %, y asistencia técnica con el 0,29 %.

Referencias

Agronet. Sistema de Información de Precios de Insumos y Factores. MADR-CCI. (Diciembre de 2010). *Costos de producción pecuaria en la región cundiboyacense*. Documento recuperado el 20 de abril de 2018. <http://www.agronet.gov.co/estadistica/Paginas/default.aspx>

Comisión Económica para América Latina y el Caribe (Cepal). Naciones Unidas. Políticas Sociales. *Experiencias y Metodología de la Investigación Participativa*. División de Desarrollo Social. Chile. 2002.

FAO, Organización de las Naciones Unidas para la Alimentación. (2016). (Cálculos Federación Nacional

de Avicultores de Colombia, Fenavi). *Programa de Estudios Económicos*. Documento recuperado en abril 15 de 2018 de http://www.fenavi.org/index.php?option=com_content&view=article&id=2160&Itemid=556

Federación Nacional de Avicultores de Colombia (Fenavi). (2016). *Estadísticas Producción Público, Pollo*. Documento recuperado en abril 15 de 2018 de http://www.fenavi.org/indephp?option=com_content&view=article&id=2472&Itemid=1330

Federación Nacional de Avicultores de Colombia (Fenavi). (2016). *El cerco normativo*. Revista Avicultores, número. 214, Bogotá, Colombia.

Federación Nacional de Avicultores de Colombia (Fenavi). (2016). *Estadísticas consumo per cápita, pollo en Colombia*. Documento recuperado en abril 15 de 2018 de http://www.fenavi.org/index.php?option=com_content&view=article&id=210&Itemid=556

Fernández, C. (2014). *Genética, un mercado que fortalece al sector avícola del país*. Agronegocios, número 101, mayo de 2015.

Gobernación del Valle del Cauca. (2007). *Manual práctico del pollo de engorde*. Documento recuperado el 20 de abril de 2018 de <http://www.google.com.co/url?url=http://www.valledelcauca.gov.co/agricultura/http://www.morrishatchery.com/esp/ross.html>

Pollo Cobb. (2015) [en línea]. Documento disponible en: <http://www.morrishatchery.com/esp/cobb.html#>, recuperado el 20 de abril de 2018.

Pollo Hubbard (s. f.) [en línea]. Documento disponible en: <http://www.morrishatchery.com/esp/hubbard.html>, recuperado el 20 de abril de 2018.

Pollo Ross 308 (2015) [en línea]. Documento disponible en: <http://www.morrishatchery.com/esp/ross.html>, recuperado el 20 de abril de 2018.

PRECIOS DE INSUMOS AGRÍCOLAS

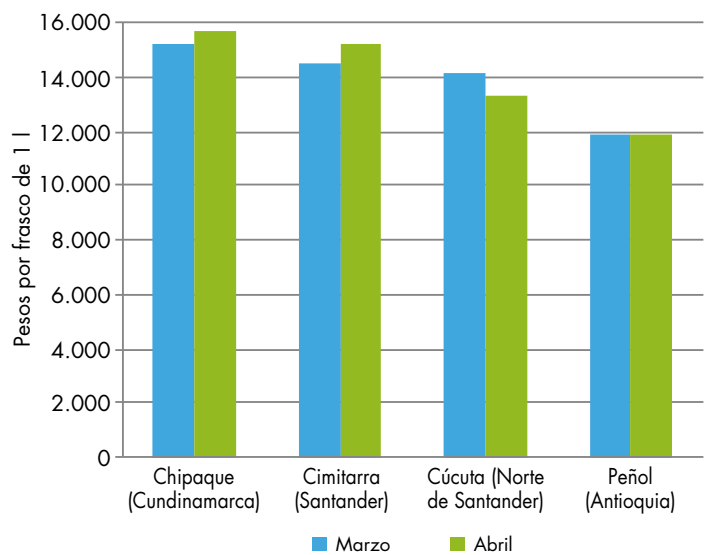
Fertilizantes

En abril de 2018, el precio del Nutrimins por frasco de 1 litro mostró variación al alza en 14 de los 33 mercados reportados, presentó bajas en 4 mercados y se mantuvo estable en los 15 mercados restantes. Se encontró que el mercado de Cúcuta (Norte de Santander) reportó la mayor variación a la baja (6,2%); allí el precio bajó de \$14.150 a \$13.267. Mientras que el mercado de Peñol (Antioquia) presentó el precio más bajo: \$11.833. Por el contrario, el precio más alto se presentó en el mercado de Chipaque (Cundinamarca), con \$15.667.



Fuente: DANE.

Gráfico 2. Precios de Nutrimins, por frasco de 1 litro 2018 (marzo-abril)



Fuente: DANE, Sipsa.

Cuadro 1. Insumos agrícolas. Precios de fertilizantes, enmiendas y acondicionadores de suelo 2018 (abril)

Productos y mercados	Precio medio abril	Variación porcentual
10-20-20, 50 kilogramos		
Cáqueza (Cundinamarca)	82.000	-0,4
Chipaque (Cundinamarca)	79.000	0,4
Corinto (Cauca)	91.333	-0,4
El Carmen de Viboral (Antioquia)	83.500	2,0
El Santuario (Antioquia)	80.667	0,8
Fómeque (Cundinamarca)	82.333	-0,2
Ipiales (Nariño)	87.900	0,0
Málaga (Santander)	84.667	-1,0
Marinilla (Antioquia)	79.250	0,0
Medellín (Antioquia)	82.250	0,2
Palmira (Valle del Cauca)	86.767	2,9
Pamplona (Norte de Santander)	79.000	0,4
Pasto (Nariño)	85.405	-1,7
Peñol (Antioquia)	80.667	0,0
Piendamó (Cauca)	76.667	-0,9

Productos y mercados	Precio medio abril	Variación porcentual
10-20-20, 50 kilogramos (continuación)		
Popayán (Cauca)	77.143	-0,7
Rionegro (Antioquia)	84.075	0,3
San Bernardo (Cundinamarca)	83.125	0,6
San Vicente Ferrer (Antioquia)	82.417	-0,3
Sibaté (Cundinamarca)	79.340	1,9
Sibundoy (Putumayo)	87.333	1,2
Socorro (Santander)	78.333	-0,4
Túquerres (Nariño)	85.000	0,4
10-20-30-1, 50 kilogramos		
Chiquinquirá (Boyacá)	70.375	0,0
Garagoa (Boyacá)	75.000	0,0
Sutamarchán (Boyacá)	70.875	1,4
Toca (Boyacá)	70.333	0,0

A LA PRODUCCIÓN AGROPECUARIA

Cuadro 1. Insumos agrícolas. Precios de fertilizantes, enmiendas y acondicionadores de suelo (continuación)
2018 (abril)

Productos y mercados	Precio medio abril	Variación porcentual	Productos y mercados	Precio medio abril	Variación porcentual
10-20-30-1, 50 kilogramos (continuación)			13-26-6, 50 kilogramos (continuación)		
Tunja (Boyacá)	70.250	0,8	El Carmen de Viboral (Antioquia)	82.450	0,1
Villapinzón (Cundinamarca)	69.000	0,0	Ipiales (Nariño)	83.407	0,2
10-30-10 + Secundarios, 1 litro			La Unión (Nariño)	87.333	0,0
Agustín Codazzi (Cesar)	24.333	5,8	Pamplona (Norte de Santander)	78.000	-0,4
Cajamarca (Tolima)	17.225	0,0	Pasto (Nariño)	82.850	-1,0
Piendamó (Cauca)	14.500	1,2	Peñol (Antioquia)	79.250	0,3
10-30-10, 1 litro			Popayán (Cauca)	73.333	-3,9
Chiquinquirá (Boyacá)	15.333	0,0	Pupiales (Nariño)	84.870	1,1
Garzón (Huila)	14.500	0,0	Rionegro (Antioquia)	83.867	4,4
Marinilla (Antioquia)	13.997	0,0	San Vicente Ferrer (Antioquia)	82.200	0,2
Ocaña (Norte de Santander)	15.500	1,1	Sibaté (Cundinamarca)	76.538	0,0
Pasto (Nariño)	14.967	1,5	Silos (Norte de Santander)	81.000	0,0
Peñol (Antioquia)	13.667	-2,4	Sogamoso (Boyacá)	76.000	-0,9
Pitalito (Huila)	16.375	-0,8	Sutamarchán (Boyacá)	74.125	-0,3
Popayán (Cauca)	15.750	0,0	Toca (Boyacá)	75.500	n.d.
Túquerres (Nariño)	16.167	1,0	Tunja (Boyacá)	75.667	0,6
10-30-10, 50 kilogramos			Túquerres (Nariño)	80.414	-0,5
Bogotá, D. C.	97.183	3,9	Villapinzón (Cundinamarca)	74.333	0,0
Cajamarca (Tolima)	87.333	0,0	15-15-15, 50 kilogramos		
Corinto (Cauca)	91.750	-0,3	Ábrego (Norte de Santander)	68.167	0,5
Dagua (Valle del Cauca)	90.333	0,4	Barbosa (Antioquia)	74.033	-0,4
El Santuario (Antioquia)	81.750	-0,3	Barbosa (Santander)	71.333	0,9
Fusagasugá (Cundinamarca)	82.833	1,2	Belén (Boyacá)	71.000	-0,3
Garzón (Huila)	81.967	0,6	Belén de Umbría (Risaralda)	76.540	1,0
La Unión (Nariño)	93.000	0,4	Bogotá, D. C.	74.475	-0,6
Málaga (Santander)	87.000	-1,1	Bucaramanga (Santander)	74.000	0,0
Marinilla (Antioquia)	82.500	-0,5	Buesaco (Nariño)	80.500	-0,2
Medellín (Antioquia)	81.750	1,0	Cali (Valle del Cauca)	76.950	-2,2
Ocaña (Norte de Santander)	78.667	0,0	Cáqueza (Cundinamarca)	76.000	0,0
Palmira (Valle del Cauca)	87.725	-0,3	Cartagena de Indias (Bolívar)	86.833	1,2
Pasto (Nariño)	89.155	-0,1	Caucasia (Antioquia)	73.730	0,5
Peñol (Antioquia)	81.667	0,0	Chipaqué (Cundinamarca)	73.500	1,5
Piendamó (Cauca)	76.000	-1,8	Chiquinquirá (Boyacá)	70.625	0,7
Popayán (Cauca)	76.333	-1,5	Choachí (Cundinamarca)	75.000	0,7
Rionegro (Antioquia)	85.650	1,1	Chocontá (Cundinamarca)	68.000	-0,2
San Vicente Ferrer (Antioquia)	84.386	0,2	Corinto (Cauca)	83.000	-1,2
Santa Bárbara (Antioquia)	86.000	-0,6	Cúcuta (Norte de Santander)	65.100	1,3
Santander de Quilichao (Cauca)	91.000	0,6	Duitama (Boyacá)	72.100	1,3
Socorro (Santander)	79.500	-0,3	El Carmen de Viboral (Antioquia)	74.413	-0,5
Tuluá (Valle del Cauca)	87.750	1,5	El Santuario (Antioquia)	73.500	0,3
Túquerres (Nariño)	88.667	0,8	Entreríos (Antioquia)	72.867	-1,1
13-26-6, 50 kilogramos			Facatativá (Cundinamarca)	66.650	3,7
Belén (Boyacá)	76.667	-1,3	Fómeque (Cundinamarca)	75.500	-1,5
Bogotá, D. C.	75.500	0,3	Funza (Cundinamarca)	69.673	-1,4
Buesaco (Nariño)	85.750	1,3	Fusagasugá (Cundinamarca)	72.760	0,5
Cáqueza (Cundinamarca)	80.667	-0,8	Garagoa (Boyacá)	75.000	0,0
Duitama (Boyacá)	77.500	0,3	Guarne (Antioquia)	73.175	-0,7
			Guática (Risaralda)	78.455	0,4
			Ipiales (Nariño)	78.941	-0,1
			La Ceja (Antioquia)	75.483	-0,3

A LA PRODUCCIÓN AGROPECUARIA

Cuadro 1. Insumos agrícolas. Precios de fertilizantes, enmiendas y acondicionadores de suelo (continuación)
2018 (abril)

Productos y mercados	Precio medio abril	Variación porcentual	Productos y mercados	Precio medio abril	Variación porcentual
15-15-15, 50 kilogramos (continuación)			15-4-23-4(Mg), 50 kilogramos (continuación)		
La Mesa (Cundinamarca)	86.333	-1,5	Palmira (Valle del Cauca)	78.400	0,2
La Unión (Antioquia)	71.727	1,9	Peñol (Antioquia)	71.250	0,4
La Unión (Nariño)	81.000	0,0	Pereira (Risaralda)	73.400	-1,0
Lorica (Córdoba)	77.333	0,0	Piendamó (Cauca)	73.667	1,4
Málaga (Santander)	76.000	0,7	Popayán (Cauca)	72.000	-0,5
Marinilla (Antioquia)	70.920	0,5	Silos (Norte de Santander)	72.667	0,5
Medellín (Antioquia)	76.138	0,2	Socorro (Santander)	70.000	0,2
Ocaña (Norte de Santander)	68.400	0,0	Tuluá (Valle del Cauca)	76.100	-2,4
Pacho (Cundinamarca)	74.500	0,7	17-6-18-2(Mg), 50 kilogramos		
Palmira (Valle del Cauca)	79.333	-0,4	Ábrego (Norte de Santander)	68.200	0,0
Pamplona (Norte de Santander)	70.000	0,0	Algeciras (Huila)	69.860	0,3
Pasto (Nariño)	76.896	-1,2	Anserma (Caldas)	72.363	0,2
Peñol (Antioquia)	73.625	0,3	Belén de Umbría (Risaralda)	74.080	0,1
Pereira (Risaralda)	75.100	0,2	Bogotá, D. C.	72.475	0,3
Piendamó (Cauca)	75.250	-0,7	Bucaramanga (Santander)	72.250	0,3
Popayán (Cauca)	73.444	-2,2	Buesaco (Nariño)	78.667	-0,2
Pupiales (Nariño)	81.644	1,1	Cali (Valle del Cauca)	84.000	2,0
Ramiriquí (Boyacá)	71.000	0,0	Campoalegre (Huila)	71.925	-4,6
Rionegro (Antioquia)	76.275	-0,2	Chaparral (Tolima)	73.925	0,0
Rionegro (Santander)	73.250	0,2	Cúcuta (Norte de Santander)	63.225	-3,7
Riosucio (Caldas)	73.550	0,8	Dagua (Valle del Cauca)	79.033	0,3
San Bernardo (Cundinamarca)	74.000	0,5	El Carmen de Viboral (Antioquia)	75.750	0,6
San Gil (Santander)	71.333	0,9	El Santuario (Antioquia)	72.000	0,0
San Vicente Ferrer (Antioquia)	76.500	0,7	Garzón (Huila)	72.840	-0,1
Santa Bárbara (Antioquia)	75.000	-0,4	Guadalajara de Buga (Valle del Cauca)	80.650	-1,0
Santa Rosa de Osos (Antioquia)	73.833	-1,6	La Ceja (Antioquia)	79.333	0,0
Santander de Quilichao (Cauca)	77.425	-2,9	La Plata (Huila)	72.933	-0,7
Sibaté (Cundinamarca)	72.200	0,6	La Unión (Nariño)	79.167	0,0
Sibundoy (Putumayo)	79.000	0,0	Marinilla (Antioquia)	68.698	-0,3
Silos (Norte de Santander)	73.000	0,0	Medellín (Antioquia)	72.200	-0,9
Sincelejo (Sucre)	75.667	1,3	Neiva (Huila)	75.850	-0,2
Socorro (Santander)	69.667	0,0	Ocaña (Norte de Santander)	68.286	-0,7
Sogamoso (Boyacá)	70.000	-0,3	Palmira (Valle del Cauca)	78.200	0,0
Sonsón (Antioquia)	77.625	1,7	Pasto (Nariño)	76.919	0,2
Sutamarchán (Boyacá)	69.125	0,0	Peñol (Antioquia)	73.000	0,0
Toca (Boyacá)	69.757	-0,3	Pereira (Risaralda)	73.350	0,0
Tuluá (Valle del Cauca)	73.000	-0,1	Piendamó (Cauca)	73.800	1,4
Tunja (Boyacá)	69.563	0,9	Pitalito (Huila)	73.100	-0,5
Túquerres (Nariño)	77.000	-0,1	Popayán (Cauca)	70.667	-1,4
Valledupar (Cesar)	71.500	0,7	Rionegro (Antioquia)	75.525	-0,1
Vélez (Santander)	71.000	0,7	Riosucio (Caldas)	72.583	-0,1
Villapinzón (Cundinamarca)	68.833	0,5	San Gil (Santander)	70.667	0,0
Yarumal (Antioquia)	75.000	-0,9	San Vicente Ferrer (Antioquia)	75.000	0,1
15-4-23-4(Mg), 50 kilogramos			Santa Bárbara (Antioquia)	74.667	0,0
Ábrego (Norte de Santander)	68.500	0,7	Santander de Quilichao (Cauca)	78.733	0,4
Bucaramanga (Santander)	70.000	1,0	Sibundoy (Putumayo)	75.333	0,0
Cali (Valle del Cauca)	85.050	0,3	Socorro (Santander)	68.778	0,8
Corinto (Cauca)	83.333	0,0	Sonsón (Antioquia)	77.125	1,8
Fómeque (Cundinamarca)	78.333	2,4	Tuluá (Valle del Cauca)	76.983	1,2
Ocaña (Norte de Santander)	68.500	0,4			

A LA PRODUCCIÓN AGROPECUARIA

Cuadro 1. Insumos agrícolas. Precios de fertilizantes, enmiendas y acondicionadores de suelo (continuación)
2018 (abril)

Productos y mercados	Precio medio abril	Variación porcentual	Productos y mercados	Precio medio abril	Variación porcentual
18-18-18, 50 kilogramos			Agrimins 8-5-0-6, 46 kilogramos (continuación)		
Cáqueza (Cundinamarca)	71.667	-1,4	Fusagasugá (Cundinamarca)	80.333	0,1
Chipaque (Cundinamarca)	71.000	0,0	Garagoa (Boyacá)	80.550	0,0
Cúcuta (Norte de Santander)	64.200	-1,0	Garzón (Huila)	74.767	0,4
Garagoa (Boyacá)	73.333	-0,9	Girón (Santander)	85.000	4,5
Sogamoso (Boyacá)	68.667	0,0	Guadalajara de Buga (Valle del Cauca)	82.825	3,4
Toca (Boyacá)	67.667	-0,5	Ibagué (Tolima)	85.633	-5,8
Tunja (Boyacá)	65.833	-1,3	La Plata (Huila)	74.525	0,3
Ventaquemada (Boyacá)	65.700	-3,1	La Unión (Nariño)	81.667	0,0
Villapinzón (Cundinamarca)	64.000	0,0	Lebrija (Santander)	82.333	0,4
Villavicencio (Meta)	68.500	-0,5	Líbano (Tolima)	80.500	0,9
18-18-18-1(Mg), 50 kilogramos			Agrofast, 1 litro		
Bogotá, D. C.	68.788	1,1	Rionegro (Antioquia)	33.950	0,4
Espinal (Tolima)	67.183	-2,7	Santa Rosa de Osos (Antioquia)	32.667	-2,7
Sutamarchán (Boyacá)	66.325	0,4	Socorro (Santander)	35.250	1,8
25-15-0, 50 kilogramos			Agro-K: 0-39-52, 1 kilogramo		
Rionegro (Antioquia)	75.667	3,0	Belén de Umbría (Risaralda)	27.083	0,6
San Vicente Ferrer (Antioquia)	77.325	-0,1	Espinal (Tolima)	29.075	-1,3
Santa Rosa de Osos (Antioquia)	75.167	-1,7	Ipiales (Nariño)	25.267	0,0
25-4-24, 50 kilogramos			Amino K-3, 1 litro		
Ábrego (Norte de Santander)	62.000	-0,5	Aquitania (Boyacá)	33.725	0,1
Ocaña (Norte de Santander)	58.000	-2,1	Chiquinquirá (Boyacá)	34.167	2,8
Piendamó (Cauca)	70.250	-0,7	Samacá (Boyacá)	34.633	3,4
Popayán (Cauca)	69.500	-1,8	Amino K-3, 500 centímetros cúbicos		
San Gil (Santander)	61.250	0,0	Aquitania (Boyacá)	17.700	0,1
Santa Bárbara (Antioquia)	69.000	0,7	Chiquinquirá (Boyacá)	17.000	-1,4
Santa Rosa de Cabal (Risaralda)	60.090	-0,4	Samacá (Boyacá)	18.167	0,9
Santander de Quilichao (Cauca)	61.875	1,3			
Socorro (Santander)	61.000	1,2			
Abono orgánico, 50 kilogramos					
Chiquinquirá (Boyacá)	12.600	0,0			
Garagoa (Boyacá)	16.100	1,0			
La Ceja (Antioquia)	13.643	0,2			
La Unión (Antioquia)	13.313	-0,3			
Rionegro (Antioquia)	13.867	6,7			
San Vicente Ferrer (Antioquia)	13.067	0,0			
Toca (Boyacá)	14.500	1,2			
Tunja (Boyacá)	13.333	1,3			
Villapinzón (Cundinamarca)	12.825	n.d.			
Agrimins 8-5-0-6, 46 kilogramos					
Bogotá, D. C.	85.844	1,5			
Bucaramanga (Santander)	84.000	2,4			
Cali (Valle del Cauca)	91.880	-0,4			
Cáqueza (Cundinamarca)	83.000	0,4			
Chipaque (Cundinamarca)	79.333	0,0			
Chiquinquirá (Boyacá)	79.333	3,0			
Choachí (Cundinamarca)	82.667	-0,4			
Corinto (Cauca)	84.167	0,8			

A LA PRODUCCIÓN AGROPECUARIA

Cuadro 1. Insumos agrícolas. Precios de fertilizantes, enmiendas y acondicionadores de suelo (continuación)
2018 (abril)

Productos y mercados	Precio medio abril	Variación porcentual	Productos y mercados	Precio medio abril	Variación porcentual
Biocel foliar, 1 litro			Cal agrícola, 50 kilogramos (continuación)		
Cajamarca (Tolima)	146.100	0,7	Guadalajara de Buga (Valle del Cauca)	10.475	-2,4
Cúcuta (Norte de Santander)	121.167	0,9	Palmira (Valle del Cauca)	8.633	0,8
Ibagué (Tolima)	144.200	-0,5	Piendamó (Cauca)	8.050	-2,7
Biocel foliar, 250 centímetros cúbicos			Rionegro (Antioquia)	8.333	-2,0
Cajamarca (Tolima)	39.375	1,3	San Vicente Ferrer (Antioquia)	7.750	0,3
Chitagá (Norte de Santander)	30.667	0,0	Santander de Quilichao (Cauca)	9.275	2,2
Ibagué (Tolima)	39.033	0,0	Sibaté (Cundinamarca)	12.917	0,6
Ocaña (Norte de Santander)	32.250	0,0	Cal dolomita 57-35, 50 kilogramos		
Pamplona (Norte de Santander)	32.667	1,0	Guadalajara de Buga (Valle del Cauca)	11.225	-2,7
Biozyme Tf, 1 litro			Palmira (Valle del Cauca)	10.267	-1,0
Ipiales (Nariño)	84.817	1,1	Santander de Quilichao (Cauca)	11.067	-0,9
La Unión (Nariño)	84.333	0,0	Cal dolomita 70-25, 50 kilogramos		
Pasto (Nariño)	83.575	-2,2	Andes (Antioquia)	14.500	-0,3
Pupiales (Nariño)	87.100	1,7	Caucasia (Antioquia)	13.660	0,0
Sibundoy (Putumayo)	87.000	0,0	El Carmen de Viboral (Antioquia)	7.600	5,6
Túquerres (Nariño)	84.333	-0,8	El Santuario (Antioquia)	7.450	0,0
Biozyme Tf, 225 centímetros cúbicos			Marinilla (Antioquia)	7.833	0,0
Ipiales (Nariño)	22.371	-0,1	San Vicente Ferrer (Antioquia)	8.367	0,0
Pasto (Nariño)	21.340	-0,2	Sibaté (Cundinamarca)	8.083	0,0
Pupiales (Nariño)	22.120	-0,2	Cal dolomita, 50 kilogramos		
Sibundoy (Putumayo)	23.000	1,5	Belén de Umbría (Risaralda)	11.790	1,8
Boroliq SI, 1 litro			Chaparral (Tolima)	8.500	0,0
El Santuario (Antioquia)	19.500	0,9	Cota (Cundinamarca)	8.000	0,0
Marinilla (Antioquia)	20.025	2,4	El Rosal (Cundinamarca)	7.567	0,9
Pupiales (Nariño)	19.100	0,0	Facatativá (Cundinamarca)	7.400	0,0
Roldanillo (Valle del Cauca)	20.600	-0,2	Fresno (Tolima)	8.333	0,0
Túquerres (Nariño)	20.000	1,3	Guática (Risaralda)	11.500	0,0
Borozinco 240 Gr, 20 kilogramos			Lebrija (Santander)	10.000	-2,4
La Plata (Huila)	76.433	1,1	Líbano (Tolima)	8.250	0,0
Neiva (Huila)	72.733	0,0	Pereira (Risaralda)	8.775	0,0
Pitalito (Huila)	76.167	0,0	Pitalito (Huila)	7.300	0,0
Borozinco foliar, 1 litro			Riosucio (Caldas)	10.533	-6,4
Cartago (Valle del Cauca)	21.910	-1,4	Subachoque (Cundinamarca)	7.567	0,0
Chiquinquirá (Boyacá)	20.667	0,8	Toca (Boyacá)	9.933	-0,7
Espinal (Tolima)	19.250	-0,9	Villavicencio (Meta)	8.900	0,0
La Plata (Huila)	18.975	1,6	Cerostress, 1 litro		
Marinilla (Antioquia)	19.943	1,0	Bogotá, D. C.	37.200	-1,9
Neiva (Huila)	18.300	4,8	Chiquinquirá (Boyacá)	38.417	0,0
Pitalito (Huila)	20.025	0,4	Cúcuta (Norte de Santander)	38.667	0,9
Túquerres (Nariño)	20.667	1,6	Espinal (Tolima)	40.300	-4,4
Valledupar (Cesar)	21.767	0,5	Ibagué (Tolima)	40.900	-0,2
Cal agrícola, 50 kilogramos			La Mesa (Cundinamarca)	42.867	-1,1
Barbosa (Antioquia)	10.438	0,0	La Plata (Huila)	35.025	0,0
Cali (Valle del Cauca)	10.067	2,7	Pamplona (Norte de Santander)	37.333	-0,9
El Santuario (Antioquia)	7.350	0,7	Samacá (Boyacá)	39.625	-1,6
			Sogamoso (Boyacá)	44.000	3,1
			Tibaná (Boyacá)	37.667	0,9

A LA PRODUCCIÓN AGROPECUARIA

Cuadro 1. Insumos agrícolas. Precios de fertilizantes, enmiendas y acondicionadores de suelo (continuación)
2018 (abril)

Productos y mercados	Precio medio abril	Variación porcentual	Productos y mercados	Precio medio abril	Variación porcentual
Cerostress, 1 litro (continuación)			Cloruro de potasio 0-0-60, 50 kilogramos (continuación)		
Toca (Boyacá)	41.000	0,0	Roldanillo (Valle del Cauca)	57.925	3,4
Tunja (Boyacá)	39.433	0,0	San Gil (Santander)	56.714	0,0
Valledupar (Cesar)	42.250	0,6	Santa Rosa de Cabal (Risaralda)	56.010	1,9
Ventaquemada (Boyacá)	39.900	22,8	Santander de Quilichao (Cauca)	60.550	0,7
Villapinzón (Cundinamarca)	36.000	0,0	Sincelejo (Sucre)	56.533	-0,6
Cerostress, 500 centímetros cúbicos			Socorro (Santander)	55.900	-0,5
Samacá (Boyacá)	22.650	3,0	Tuluá (Valle del Cauca)	56.875	1,4
Sogamoso (Boyacá)	23.820	0,0	Villanueva (Casanare)	65.071	0,2
Sutamarchán (Boyacá)	21.000	0,8	Yarumal (Antioquia)	59.525	0,1
Tibaná (Boyacá)	22.133	0,0	Yopal (Casanare)	63.620	5,2
Toca (Boyacá)	23.275	0,0	Compuesto Abingra, 50 kilogramos		
Tunja (Boyacá)	21.650	6,3	Aquitania (Boyacá)	16.000	0,0
Cloruro de potasio 0-0-60, 50 kilogramos			Chiquinquirá (Boyacá)	15.333	2,7
Aguachica (Cesar)	57.000	-1,2	Duitama (Boyacá)	16.400	0,0
Armenia (Quindío)	55.533	2,0	Garagoa (Boyacá)	20.000	0,0
Belén de Umbría (Risaralda)	56.990	0,4	Pamplona (Norte de Santander)	15.500	3,3
Bogotá, D. C.	59.083	0,8	Tunja (Boyacá)	16.000	2,1
Buesaco (Nariño)	61.000	0,8	Cosmocel: 20-30-10 + Edta y Em, 1 kilogramo		
Caicedonia (Valle del Cauca)	55.733	2,7	Belén de Umbría (Risaralda)	16.900	0,0
Cali (Valle del Cauca)	58.360	0,2	Cajamarca (Tolima)	16.267	0,0
Campoalegre (Huila)	58.383	1,4	Cali (Valle del Cauca)	16.360	-0,2
Caucasia (Antioquia)	58.356	2,0	Cartago (Valle del Cauca)	15.695	0,0
Corinto (Cauca)	63.667	0,8	Corinto (Cauca)	15.750	-0,8
Cúcuta (Norte de Santander)	56.333	0,6	Dagua (Valle del Cauca)	15.600	-1,3
Dagua (Valle del Cauca)	59.167	0,9	Guadalajara de Buga (Valle del Cauca)	15.967	-0,3
El Rosal (Cundinamarca)	55.625	-2,9	Guática (Risaralda)	16.483	-0,3
Espinal (Tolima)	59.410	-1,4	Ipiales (Nariño)	14.667	0,0
Fresno (Tolima)	60.000	0,0	Marsella (Risaralda)	16.150	-0,3
Garzón (Huila)	58.000	-0,5	Palmira (Valle del Cauca)	15.367	-1,3
Guadalajara de Buga (Valle del Cauca)	57.125	1,2	Pasto (Nariño)	15.300	2,3
Guática (Risaralda)	57.183	-1,2	Piendamó (Cauca)	15.375	-0,2
Ibagué (Tolima)	60.000	0,0	Roldanillo (Valle del Cauca)	15.575	-2,4
Ipiales (Nariño)	60.085	-0,1	Santa Rosa de Cabal (Risaralda)	16.133	-1,3
La Plata (Huila)	57.983	0,0	Santander de Quilichao (Cauca)	16.267	0,0
La Unión (Antioquia)	62.143	7,4	Túquerres (Nariño)	15.875	0,0
Lérida (Tolima)	58.769	0,1	Creceer 500, 1 kilogramo		
Líbano (Tolima)	61.250	-0,8	Buesaco (Nariño)	7.333	2,3
Marsella (Risaralda)	56.950	1,9	Piendamó (Cauca)	6.433	2,1
Medellín (Antioquia)	57.667	0,0	San Gil (Santander)	7.033	0,0
Moniquirá (Boyacá)	58.667	-0,6	Socorro (Santander)	7.000	1,8
Neiva (Huila)	58.730	-0,5	Túquerres (Nariño)	7.125	0,0
Palmira (Valle del Cauca)	58.575	0,3	Creceer 500, 900 gramos		
Pasto (Nariño)	58.688	-0,2	Ábrego (Norte de Santander)	6.800	0,0
Pereira (Risaralda)	56.088	0,7	Agustín Codazzi (Cesar)	10.000	0,0
Piendamó (Cauca)	57.333	1,8	Aquitania (Boyacá)	7.000	0,0
Pitalito (Huila)	57.025	-0,7	Belén (Boyacá)	6.933	0,0
Popayán (Cauca)	63.000	-1,6			
Pupiales (Nariño)	60.825	1,8			

A LA PRODUCCIÓN AGROPECUARIA

Cuadro 1. Insumos agrícolas. Precios de fertilizantes, enmiendas y acondicionadores de suelo (continuación)
2018 (abril)

Productos y mercados	Precio medio abril	Variación porcentual	Productos y mercados	Precio medio abril	Variación porcentual
Crecer 500, 900 gramos (continuación)			Crecer 500, 900 gramos (continuación)		
Bogotá, D. C.	7.350	-0,4	Sutamarchán (Boyacá)	6.925	0,0
Cajamarca (Tolima)	7.150	0,0	Tibaná (Boyacá)	6.867	0,0
Cali (Valle del Cauca)	7.325	0,3	Toca (Boyacá)	7.575	-1,6
Cartago (Valle del Cauca)	6.685	0,0	Tunja (Boyacá)	7.180	-0,8
Caucasia (Antioquia)	7.133	-1,7	Valledupar (Cesar)	8.580	0,0
Chaparral (Tolima)	7.750	-1,7	Ventaquemada (Boyacá)	7.125	-1,7
Chía (Cundinamarca)	8.400	2,0	Villa de San Diego de Ubaté (Cundinamarca)	7.117	0,0
Chinácota (Norte de Santander)	7.625	2,6	Villapinzón (Cundinamarca)	6.750	0,0
Chipaqué (Cundinamarca)	7.750	0,0	Villavicencio (Meta)	7.800	0,0
Chiquinquirá (Boyacá)	6.883	0,0			
Corinto (Cauca)	7.000	-3,4	Desarrollo: 30-7-6, 1 kilogramo		
Corozal (Sucre)	8.500	-5,6	Anserma (Caldas)	3.767	0,0
Cota (Cundinamarca)	7.233	0,0	Belén de Umbría (Risaralda)	3.763	-3,8
Dagua (Valle del Cauca)	6.733	0,5	Cartago (Valle del Cauca)	3.578	4,1
Duitama (Boyacá)	7.333	0,5	Chaparral (Tolima)	3.867	-0,9
El Carmen de Viboral (Antioquia)	6.666	-0,6	Chinácota (Norte de Santander)	5.967	3,8
El Santuario (Antioquia)	6.600	0,0	Cúcuta (Norte de Santander)	3.500	-4,8
Entreríos (Antioquia)	7.000	-0,9	Marsella (Risaralda)	3.250	0,0
Facatativá (Cundinamarca)	6.600	0,0	Ocaña (Norte de Santander)	4.333	0,0
Funza (Cundinamarca)	7.343	0,0	Peñol (Antioquia)	3.667	0,0
Fusagasugá (Cundinamarca)	6.900	0,0	Pereira (Risaralda)	3.317	0,0
Garagoa (Boyacá)	7.025	0,0	Riosucio (Caldas)	3.367	1,0
Guarne (Antioquia)	6.958	0,1	Roldanillo (Valle del Cauca)	4.033	-4,0
Guateque (Boyacá)	7.700	0,0	Santa Bárbara (Antioquia)	4.700	-5,1
Ibagué (Tolima)	6.475	-1,9	Santa Rosa de Cabal (Risaralda)	3.363	-3,5
La Ceja (Antioquia)	7.383	0,0	Supía (Caldas)	3.738	7,3
La Mesa (Cundinamarca)	9.600	2,9			
La Plata (Huila)	6.333	-0,5	Florescencia: 10-28-19, 1 kilogramo		
La Unión (Antioquia)	6.843	0,0	Anserma (Caldas)	5.083	0,0
Lérida (Tolima)	7.250	0,0	Belén de Umbría (Risaralda)	5.475	1,4
Libano (Tolima)	7.340	-1,3	Cali (Valle del Cauca)	5.367	1,9
Marinilla (Antioquia)	6.458	0,0	Cartago (Valle del Cauca)	5.220	0,5
Medellín (Antioquia)	7.125	0,7	Chaparral (Tolima)	6.175	3,5
Neiva (Huila)	6.867	10,8	Chinácota (Norte de Santander)	7.667	2,2
Ocaña (Norte de Santander)	6.333	0,0	Guadalajara de Buga (Valle del Cauca)	5.233	0,0
Peñol (Antioquia)	6.250	0,0	Guática (Risaralda)	5.300	0,0
Pereira (Risaralda)	6.867	0,5	La Celia (Risaralda)	5.400	0,0
Pitalito (Huila)	7.020	0,0	Marsella (Risaralda)	5.475	0,0
Ramiriquí (Boyacá)	6.667	0,0	Palmira (Valle del Cauca)	5.267	0,6
Rionegro (Antioquia)	7.150	-2,9	Pereira (Risaralda)	5.375	4,0
Samacá (Boyacá)	7.333	0,0	Riosucio (Caldas)	4.917	0,0
San Sebastián de Mariquita (Tolima)	7.275	2,8	Roldanillo (Valle del Cauca)	5.238	-0,5
San Vicente Ferrer (Antioquia)	6.450	-0,4	Salamina (Caldas)	6.033	-1,1
Santa Rosa de Cabal (Risaralda)	6.700	0,5	Santa Bárbara (Antioquia)	5.950	-2,9
Santander de Quilichao (Cauca)	7.925	9,3	Santa Rosa de Cabal (Risaralda)	5.225	-1,4
Sibaté (Cundinamarca)	6.720	0,0	Supía (Caldas)	5.400	1,9
Silos (Norte de Santander)	7.500	3,4			
Sincelejo (Sucre)	8.533	1,1	Formador 2000, 1 litro		
Sogamoso (Boyacá)	7.180	-0,3	Espinal (Tolima)	38.300	-2,5
Sonsón (Antioquia)	6.906	0,9	Fresno (Tolima)	36.333	0,0
Subachoque (Cundinamarca)	6.433	0,0			

A LA PRODUCCIÓN AGROPECUARIA

Cuadro 1. Insumos agrícolas. Precios de fertilizantes, enmiendas y acondicionadores de suelo (continuación)
2018 (abril)

Productos y mercados	Precio medio abril	Variación porcentual	Productos y mercados	Precio medio abril	Variación porcentual
Formador 2000, 1 litro (continuación)			Fosfato diamónico (DAP) 18-46-0, 50 kilogramos (continuación)		
Granada (Meta)	32.850	0,4	Pereira (Risaralda)	75.913	0,0
Líbano (Tolima)	37.417	-0,7	Piendamó (Cauca)	77.750	-0,3
Popayán (Cauca)	34.200	1,8	Pitalito (Huila)	80.860	2,4
Saldaña (Tolima)	36.413	0,1	Popayán (Cauca)	78.000	-0,6
San Sebastián de Mariquita (Tolima)	36.250	0,3	Pupiales (Nariño)	82.067	0,0
Túquerres (Nariño)	29.500	0,0	Rionegro (Antioquia)	82.875	2,3
Zipaquirá (Cundinamarca)	37.500	0,3	Riosucio (Caldas)	77.867	0,2
Fosfato diamónico (DAP) 18-46-0, 50 kilogramos			Roldanillo (Valle del Cauca)	79.300	2,5
Andes (Antioquia)	86.333	0,0	Sabana de Torres (Santander)	82.267	0,0
Armenia (Quindío)	76.267	1,2	San Gil (Santander)	80.000	0,0
Barbosa (Antioquia)	85.345	0,6	San Vicente de Chucurí (Santander)	85.567	0,5
Barbosa (Santander)	82.000	-3,1	San Vicente Ferrer (Antioquia)	85.500	1,1
Bogotá, D. C.	81.250	-0,2	Santa Bárbara (Antioquia)	84.667	-0,4
Buesaco (Nariño)	81.333	-2,6	Santa Rosa de Cabal (Risaralda)	78.948	0,0
Cali (Valle del Cauca)	83.100	0,7	Santander de Quilichao (Cauca)	82.200	0,5
Campoalegre (Huila)	79.300	0,1	Socorro (Santander)	78.000	0,0
Cáqueza (Cundinamarca)	84.667	0,0	Sonsón (Antioquia)	81.345	1,8
Cartago (Valle del Cauca)	81.900	3,8	Sutamarchán (Boyacá)	77.400	0,0
Caucasia (Antioquia)	82.125	-1,5	Tuluá (Valle del Cauca)	78.825	0,0
Chaparral (Tolima)	79.125	0,5	Túquerres (Nariño)	81.700	1,6
Chipaque (Cundinamarca)	81.800	1,7	Yarumal (Antioquia)	78.167	0,5
Chiquinquirá (Boyacá)	78.567	1,1	Fosfostress, 1 litro		
Corinto (Cauca)	83.375	0,6	Chiquinquirá (Boyacá)	27.500	0,7
Cúcuta (Norte de Santander)	77.967	-0,4	Cúcuta (Norte de Santander)	26.667	0,6
Dagua (Valle del Cauca)	81.333	0,6	La Mesa (Cundinamarca)	30.000	-0,8
Fresno (Tolima)	83.167	0,8	Pamplona (Norte de Santander)	26.333	0,0
Funza (Cundinamarca)	79.650	0,0	Sogamoso (Boyacá)	32.600	-0,5
Fusagasugá (Cundinamarca)	80.875	0,6	Sutamarchán (Boyacá)	27.800	-1,2
Garzón (Huila)	79.775	-0,6	Tibaná (Boyacá)	27.100	-4,0
Guadalajara de Buga (Valle del Cauca)	79.200	1,5	Toca (Boyacá)	29.750	0,0
Guarne (Antioquia)	85.333	1,0	Tunja (Boyacá)	27.900	0,0
Guática (Risaralda)	80.050	-0,6	Ventaquemada (Boyacá)	29.100	16,4
Ibagué (Tolima)	80.560	1,0	Fosfostress, 500 centímetros cúbicos		
Ipiales (Nariño)	81.283	0,0	Sogamoso (Boyacá)	17.950	-0,6
Jamundí (Valle del Cauca)	80.200	-1,8	Tibaná (Boyacá)	15.133	0,0
La Ceja (Antioquia)	84.777	0,6	Toca (Boyacá)	17.233	-1,0
La Plata (Huila)	79.075	-0,1	Tunja (Boyacá)	15.700	-0,8
La Unión (Nariño)	83.667	0,0	Foss 61 cristales, 1 kilogramo		
Lérida (Tolima)	79.467	-0,9	Belén de Umbria (Risaralda)	11.700	6,0
Líbano (Tolima)	83.625	-0,4	La Unión (Valle del Cauca)	9.139	-1,8
Marinilla (Antioquia)	80.600	-0,7	Pasto (Nariño)	10.920	3,0
Marsella (Risaralda)	78.750	1,1	Roldanillo (Valle del Cauca)	9.000	-2,2
Medellín (Antioquia)	79.830	0,2	Globafol, 1 litro		
Neiva (Huila)	84.717	0,7	Cota (Cundinamarca)	33.433	-0,7
Ocaña (Norte de Santander)	77.750	1,3	Marinilla (Antioquia)	33.093	-0,6
Palmira (Valle del Cauca)	80.750	-0,2	Pitalito (Huila)	33.840	0,9
Pamplona (Norte de Santander)	79.000	-0,6			
Pasto (Nariño)	80.250	-0,9			
Peñol (Antioquia)	83.333	4,2			

A LA PRODUCCIÓN AGROPECUARIA

Cuadro 1. Insumos agrícolas. Precios de fertilizantes, enmiendas y acondicionadores de suelo (continuación)
2018 (abril)

Productos y mercados	Precio medio abril	Variación porcentual	Productos y mercados	Precio medio abril	Variación porcentual
Hidran: 19-4-19-3, 50 kilogramos			Klip-K calcio-boro, 1 litro (continuación)		
Belén de Umbria (Risaralda)	76.767	-0,1	Popayán (Cauca)	15.150	-1,3
Guática (Risaralda)	81.507	0,4	Pupiales (Nariño)	15.160	0,0
Pereira (Risaralda)	77.533	1,2	Santa Rosa de Cabal (Risaralda)	14.633	0,0
Hojas, 1 litro			Santander de Quilichao (Cauca)	16.300	-0,4
Ábrego (Norte de Santander)	14.250	0,0	Sogamoso (Boyacá)	17.200	-0,8
Cúcuta (Norte de Santander)	12.250	0,0	Subachoque (Cundinamarca)	15.467	0,0
La Unión (Valle del Cauca)	10.698	2,9	Tibaná (Boyacá)	16.000	6,7
Ocaña (Norte de Santander)	13.917	0,0	Klip boro, 1 kilogramo		
Popayán (Cauca)	12.900	1,8	Belén (Boyacá)	11.633	0,0
Roldanillo (Valle del Cauca)	10.500	1,7	Bogotá, D. C.	11.526	-2,7
Tuluá (Valle del Cauca)	10.233	0,0	Cali (Valle del Cauca)	12.067	0,3
Humita 15, 1 litro			Cáqueza (Cundinamarca)	12.000	-14,3
Ábrego (Norte de Santander)	14.750	0,0	Chía (Cundinamarca)	13.300	0,0
Ocaña (Norte de Santander)	14.000	0,0	Chipaque (Cundinamarca)	12.333	1,4
Popayán (Cauca)	18.333	0,0	Choachí (Cundinamarca)	11.667	0,0
San Vicente Ferrer (Antioquia)	16.933	-1,4	El Santuario (Antioquia)	10.625	2,9
Isabion, 1 litro			Garagoa (Boyacá)	11.733	0,0
Ábrego (Norte de Santander)	39.417	0,0	Manizales (Caldas)	11.067	0,0
Belén (Boyacá)	42.133	2,3	Pamplona (Norte de Santander)	12.750	0,0
Cajamarca (Tolima)	43.900	0,0	Pasto (Nariño)	11.833	1,0
Chiquinquirá (Boyacá)	40.500	0,8	Rionegro (Antioquia)	11.333	-0,6
Fresno (Tolima)	42.667	-0,4	Samacá (Boyacá)	10.933	0,0
Garagoa (Boyacá)	43.433	2,0	Santa Bárbara (Antioquia)	10.800	1,9
Guateque (Boyacá)	41.767	2,1	Silos (Norte de Santander)	13.000	0,0
Ocaña (Norte de Santander)	40.333	0,0	Sogamoso (Boyacá)	12.325	-0,6
Peñol (Antioquia)	37.000	1,4	Sutamarchán (Boyacá)	10.550	1,2
San Sebastián de Mariquita (Tolima)	44.833	1,1	Tibaná (Boyacá)	11.000	0,0
Sutamarchán (Boyacá)	41.600	1,1	Toca (Boyacá)	10.933	n.d.
Toca (Boyacá)	41.833	-0,4	Tunja (Boyacá)	10.900	0,0
Tunja (Boyacá)	42.150	2,8	Ventaquemada (Boyacá)	10.250	2,5
Ventaquemada (Boyacá)	43.133	n.d.	Villapinzón (Cundinamarca)	10.000	0,0
Villapinzón (Cundinamarca)	38.750	7,6	Llenado de grano 8-0-10 + boro y cobre, 1 litro		
Kadostim, 1 litro			Chiquinquirá (Boyacá)	11.833	0,0
Aquitania (Boyacá)	57.633	-1,1	Cúcuta (Norte de Santander)	10.500	0,3
El Carmen de Viboral (Antioquia)	63.367	-0,1	Pamplona (Norte de Santander)	11.000	-2,9
Sogamoso (Boyacá)	59.667	0,2	Samacá (Boyacá)	11.325	0,0
K-Fol: 0-20-50 cristales, 1 kilogramo			Tibaná (Boyacá)	11.567	0,0
Ipiales (Nariño)	21.725	0,3	Nitrabor (nitrato de Ca+B): 15-0-0-26, 50 kilogramos		
Pasto (Nariño)	21.410	-3,7	Buesaco (Nariño)	73.000	-2,1
Pupiales (Nariño)	22.580	0,2	Chiquinquirá (Boyacá)	74.000	4,2
Klip-K calcio-boro, 1 litro			Guática (Risaralda)	77.410	0,1
Bogotá, D. C.	15.960	1,4	Pasto (Nariño)	74.433	n.d.
Chiquinquirá (Boyacá)	15.350	0,0	Pereira (Risaralda)	71.367	0,0
Ipiales (Nariño)	15.875	5,8	Saldaña (Tolima)	74.700	-0,2
Piendamó (Cauca)	13.733	-0,7			

A LA PRODUCCIÓN AGROPECUARIA

Cuadro 1. Insumos agrícolas. Precios de fertilizantes, enmiendas y acondicionadores de suelo (continuación)
2018 (abril)

Productos y mercados	Precio medio abril	Variación porcentual	Productos y mercados	Precio medio abril	Variación porcentual
Nitromag 21-0-0-7, 50 kilogramos			Nutrimins, 1 litro		
Pasto (Nariño)	63.367	n.d.	Ábrego (Norte de Santander)	12.500	0,0
Pereira (Risaralda)	59.867	-0,6	Aquitania (Boyacá)	12.625	0,0
Socorro (Santander)	61.250	-0,4	Bogotá, D. C.	14.280	2,9
Nutrifoliar completo, 1 litro			Cáqueza (Cundinamarca)	14.333	-2,3
Ábrego (Norte de Santander)	18.667	0,0	Chaparral (Tolima)	15.500	0,0
Agustín Codazzi (Cesar)	27.000	6,7	Chipaque (Cundinamarca)	15.667	3,3
Algeciras (Huila)	17.767	14,6	Chiquinquirá (Boyacá)	13.667	2,5
Aquitania (Boyacá)	19.150	0,0	Cimitarra (Santander)	15.167	4,6
Armenia (Quindío)	18.800	0,9	Corinto (Cauca)	14.000	0,0
Bogotá, D. C.	21.060	-0,5	Cúcuta (Norte de Santander)	13.267	-6,2
Cartago (Valle del Cauca)	20.133	0,7	El Rosal (Cundinamarca)	12.867	1,7
Chaparral (Tolima)	17.833	0,0	El Santuario (Antioquia)	12.167	-5,2
Chiquinquirá (Boyacá)	18.667	1,8	Florencia (Cauquetá)	14.667	0,0
Corinto (Cauca)	21.333	0,0	Fusagasugá (Cundinamarca)	12.833	0,0
Cúcuta (Norte de Santander)	18.650	0,6	Guática (Risaralda)	13.883	0,0
El Carmen de Bolívar (Bolívar)	24.000	0,0	La Unión (Valle del Cauca)	12.843	1,4
El Doncello (Cauquetá)	18.000	6,9	Líbano (Tolima)	14.225	0,0
El Santuario (Antioquia)	18.100	0,6	Medellín (Antioquia)	12.500	0,2
Florencia (Cauquetá)	18.250	2,4	Ocaña (Norte de Santander)	12.875	0,0
Fresno (Tolima)	20.667	-0,4	Palmira (Valle del Cauca)	14.375	0,3
Fusagasugá (Cundinamarca)	18.020	-1,2	Pamplona (Norte de Santander)	13.000	0,0
Garzón (Huila)	17.000	0,0	Pasto (Nariño)	12.900	0,4
La Mesa (Cundinamarca)	24.300	-2,8	Peñol (Antioquia)	11.833	0,0
La Unión (Valle del Cauca)	19.796	0,5	Pereira (Risaralda)	13.400	0,0
Líbano (Tolima)	17.667	-1,9	Popayán (Cauca)	13.060	0,5
Marsella (Risaralda)	19.567	0,0	Roldanillo (Valle del Cauca)	12.833	-0,5
Medellín (Antioquia)	18.850	3,2	San Sebastián de Mariquita (Tolima)	14.167	3,7
Ocaña (Norte de Santander)	17.000	0,0	San Vicente de Chucurí (Santander)	14.833	1,1
Pacho (Cundinamarca)	21.000	1,6	Santa Rosa de Cabal (Risaralda)	13.117	4,4
Palmira (Valle del Cauca)	19.767	0,2	Santander de Quilichao (Cauca)	14.267	0,0
Pamplona (Norte de Santander)	18.000	2,9	Socorro (Santander)	14.500	0,0
Pasto (Nariño)	19.000	-0,2	Sogamoso (Boyacá)	14.200	0,0
Popayán (Cauca)	20.000	0,0	Tunja (Boyacá)	13.575	3,8
Puerto Rico (Cauquetá)	17.333	-3,7	Omex Bio 8, 1 litro		
Riosucio (Caldas)	19.967	-1,5	Belén de Umbría (Risaralda)	48.625	2,6
Roldanillo (Valle del Cauca)	18.100	-3,2	Bogotá, D. C.	45.900	0,0
San Gil (Santander)	18.333	0,0	Chinchiná (Caldas)	48.517	0,0
San Sebastián de Mariquita (Tolima)	21.167	1,6	Manizales (Caldas)	47.650	-0,8
San Vicente de Chucurí (Santander)	22.375	8,5	Santa Rosa de Cabal (Risaralda)	46.233	-0,3
Santa Bárbara (Antioquia)	25.000	0,0	Omex K-41, 1 litro		
Santander de Quilichao (Cauca)	19.800	0,0	Aquitania (Boyacá)	29.033	-0,6
Sogamoso (Boyacá)	21.300	1,2	Belén de Umbría (Risaralda)	28.163	0,6
Tibaná (Boyacá)	19.333	0,9	Bogotá, D. C.	31.025	0,4
Túquerres (Nariño)	20.833	11,1	Chinchiná (Caldas)	28.667	0,0
Yarumal (Antioquia)	20.000	-1,2	Chiquinquirá (Boyacá)	27.000	0,0
Nutrifoliar completo, 4 litros			Ipiales (Nariño)	28.240	0,7
El Doncello (Cauquetá)	76.000	0,4	Manizales (Caldas)	28.817	2,9
Popayán (Cauca)	67.667	0,0	Pasto (Nariño)	28.375	-7,5
San Vicente de Chucurí (Santander)	72.833	-5,4	Peñol (Antioquia)	25.433	-0,3
			Pupiales (Nariño)	29.000	0,0

A LA PRODUCCIÓN AGROPECUARIA

Cuadro 1. Insumos agrícolas. Precios de fertilizantes, enmiendas y acondicionadores de suelo (continuación)
2018 (abril)

Productos y mercados	Precio medio abril	Variación porcentual	Productos y mercados	Precio medio abril	Variación porcentual
Omex K-41, 1 litro (continuación)			Raizal 400: 9-45-11, 1 kilogramo		
Ramiriquí (Boyacá)	27.000	-1,8	Buesaco (Nariño)	22.875	-4,7
Sogamoso (Boyacá)	27.467	3,6	Ipiales (Nariño)	22.500	-1,1
Tunja (Boyacá)	26.467	0,0	La Unión (Nariño)	23.833	-3,7
Túquerres (Nariño)	27.500	-1,8	Pasto (Nariño)	22.150	0,2
Ventaquemada (Boyacá)	27.833	39,2	Pupiales (Nariño)	23.560	0,0
Villapinzón (Cundinamarca)	26.000	0,0	Sibundoy (Putumayo)	22.333	0,0
			Túquerres (Nariño)	23.080	-0,5
Poliquel calcio, 1 litro			Sulfato de amonio (Sam) 21-0-0-24(S), 50 kilogramos		
Buesaco (Nariño)	16.975	-6,6	Ábrego (Norte de Santander)	37.500	-1,3
Chinchiná (Caldas)	19.133	0,0	Aguachica (Cesar)	40.250	-0,3
Ipiales (Nariño)	17.229	-0,1	Algeciras (Huila)	38.733	0,0
La Unión (Nariño)	20.167	0,8	Belén de Umbria (Risaralda)	40.890	3,1
Pasto (Nariño)	16.550	0,0	Cali (Valle del Cauca)	41.075	0,0
Pupiales (Nariño)	17.525	0,9	Campoalegre (Huila)	43.433	3,0
Sibundoy (Putumayo)	18.667	0,0	Chocontá (Cundinamarca)	40.667	0,0
Túquerres (Nariño)	17.750	-1,4	Corinto (Cauca)	46.833	-0,4
Poliquel Multi, 1 litro			Cúcuta (Norte de Santander)	43.100	2,0
Buesaco (Nariño)	14.475	-1,3	Dagua (Valle del Cauca)	42.100	4,1
Corinto (Cauca)	15.667	0,0	Garzón (Huila)	39.520	-3,9
Ipiales (Nariño)	13.940	0,0	Ibagué (Tolima)	42.450	-0,6
La Unión (Nariño)	15.833	0,0	Ipiales (Nariño)	43.506	0,2
Pasto (Nariño)	13.900	0,5	La Unión (Nariño)	45.500	0,0
Piendamó (Cauca)	17.667	0,2	Lérida (Tolima)	42.595	-5,0
Popayán (Cauca)	17.000	0,6	Medellín (Antioquia)	41.625	0,3
Pupiales (Nariño)	14.550	0,0	Neiva (Huila)	39.467	-1,7
Sibundoy (Putumayo)	14.833	0,0	Ocaña (Norte de Santander)	37.167	0,5
Túquerres (Nariño)	14.800	-1,3	Palmira (Valle del Cauca)	38.875	-0,8
Potreros: 31-8-8-2, 50 kilogramos			Popayán (Cauca)	45.000	0,0
Bogotá, D. C.	70.633	0,0	Pupiales (Nariño)	42.986	3,4
Santa Rosa de Osos (Antioquia)	69.486	-0,3	Santander de Quilichao (Cauca)	42.000	5,0
Santander de Quilichao (Cauca)	73.233	4,6	Toca (Boyacá)	41.333	n.d.
Yarumal (Antioquia)	67.425	2,2	Tuluá (Valle del Cauca)	41.425	-0,2
Rafos 12-24-12-2, 50 kilogramos			Tunja (Boyacá)	40.333	-1,6
Belén (Boyacá)	78.333	0,4	Túquerres (Nariño)	40.400	-2,9
Cali (Valle del Cauca)	88.600	0,0	Valledupar (Cesar)	41.725	-0,9
Chipaque (Cundinamarca)	78.800	0,7	Villapinzón (Cundinamarca)	39.000	-2,5
El Rosal (Cundinamarca)	77.033	1,2	Sulfato de potasio 0-0-50-18(S), 50 kilogramos		
Ipiales (Nariño)	86.325	0,3	Dagua (Valle del Cauca)	126.333	0,0
Pasto (Nariño)	85.333	n.d.	Palmira (Valle del Cauca)	137.125	-6,7
Socorro (Santander)	78.500	0,0	Santander de Quilichao (Cauca)	118.233	-3,1
Sogamoso (Boyacá)	77.333	0,9	Terra Sorb-foliar, 1 litro		
Subachoque (Cundinamarca)	77.467	0,0	El Carmen de Viboral (Antioquia)	30.556	-0,3
Sutamarchán (Boyacá)	75.300	0,3	El Santuario (Antioquia)	28.250	-0,9
Toca (Boyacá)	76.375	-0,5	Entreríos (Antioquia)	31.167	-0,5
Tuluá (Valle del Cauca)	84.383	0,4	Manizales (Caldas)	30.167	0,0
Tunja (Boyacá)	75.667	0,9	Marinilla (Antioquia)	30.746	0,0
Túquerres (Nariño)	85.333	1,6	Medellín (Antioquia)	30.217	-0,9

A LA PRODUCCIÓN AGROPECUARIA

Cuadro 1. Insumos agrícolas. Precios de fertilizantes, enmiendas y acondicionadores de suelo (continuación)
2018 (abril)

Productos y mercados	Precio medio abril	Variación porcentual	Productos y mercados	Precio medio abril	Variación porcentual
Terra Sorb-foliar, 1 litro (continuación)			Todo en Uno, 1 kilogramo (continuación)		
Peñol (Antioquia)	28.300	-0,4	Túquerres (Nariño)	5.667	1,2
Santa Rosa de Osos (Antioquia)	32.867	0,9	Ventaquemada (Boyacá)	4.433	1,9
Yarumal (Antioquia)	32.667	1,0	Villapinzón (Cundinamarca)	4.750	0,0
Terra Sorb 4-radicular, 1 litro			Ttotal, 1 litro		
Manizales (Caldas)	29.000	0,0	Armenia (Quindío)	15.400	3,2
Medellín (Antioquia)	29.300	1,5	Belén de Umbria (Risaralda)	15.483	3,1
Santa Rosa de Osos (Antioquia)	30.175	-0,2	Bogotá, D. C.	17.608	-0,7
Todo en Uno, 1 kilogramo			Entrerrios (Antioquia)	17.500	4,5
Aquitania (Boyacá)	5.333	-1,8	Fusagasugá (Cundinamarca)	15.767	0,1
Bogotá, D. C.	4.929	2,1	Guarne (Antioquia)	15.750	0,0
Buesaco (Nariño)	5.400	-4,7	La Unión (Valle del Cauca)	16.369	0,0
Cachipay (Cundinamarca)	6.500	2,6	Marinilla (Antioquia)	15.400	-3,0
Cartago (Valle del Cauca)	4.823	6,0	Marsella (Risaralda)	16.075	0,0
Chinácota (Norte de Santander)	5.667	0,0	Medellín (Antioquia)	15.933	1,7
Chipaqué (Cundinamarca)	5.100	2,0	Palmira (Valle del Cauca)	17.333	0,0
Chiquinquirá (Boyacá)	4.875	2,6	Pasto (Nariño)	16.867	6,4
Choachí (Cundinamarca)	4.667	0,0	Peñol (Antioquia)	15.167	1,1
Cota (Cundinamarca)	5.167	2,0	Pereira (Risaralda)	15.663	4,8
Duitama (Boyacá)	5.038	0,0	Rionegro (Antioquia)	16.140	5,9
El Rosal (Cundinamarca)	6.133	-3,4	Roldanillo (Valle del Cauca)	17.038	-0,1
Facatativá (Cundinamarca)	5.333	-1,5	San Vicente de Chucurí (Santander)	17.667	-1,9
Fómeque (Cundinamarca)	4.833	0,0	San Vicente Ferrer (Antioquia)	14.750	1,0
Fusagasugá (Cundinamarca)	5.167	-1,9	Santa Rosa de Osos (Antioquia)	16.500	0,2
Garagoa (Boyacá)	4.925	0,5	Socorro (Santander)	16.225	4,9
Garzón (Huila)	4.860	-2,0	Subachoque (Cundinamarca)	15.367	0,0
Ipiales (Nariño)	5.500	0,0	Supía (Caldas)	14.800	0,2
Jamundí (Valle del Cauca)	5.233	0,0	Túquerres (Nariño)	15.333	2,2
La Celia (Risaralda)	4.550	-4,2	Valledupar (Cesar)	18.000	0,0
La Plata (Huila)	4.367	-1,9	Yarumal (Antioquia)	15.500	2,2
Marsella (Risaralda)	4.333	1,6	Triple Q, 1 litro		
Ocaña (Norte de Santander)	5.625	0,0	Ábrego (Norte de Santander)	14.875	0,8
Pacho (Cundinamarca)	5.433	1,2	Corinto (Cauca)	16.833	0,0
Pamplona (Norte de Santander)	4.833	-6,5	Cúcuta (Norte de Santander)	14.000	-0,7
Pasto (Nariño)	4.623	5,7	Ocaña (Norte de Santander)	14.750	0,9
Pitalito (Huila)	4.933	1,4	Triplehoja, 1 litro		
Popayán (Cauca)	4.667	0,7	Cali (Valle del Cauca)	11.133	0,3
Ramiriquí (Boyacá)	4.500	0,0	Corinto (Cauca)	11.667	0,0
Riosucio (Caldas)	4.417	0,4	Ipiales (Nariño)	11.875	0,0
Salamina (Caldas)	4.500	0,0	Popayán (Cauca)	13.100	2,6
San Gil (Santander)	5.400	0,0	Urea 46%, 50 kilogramos		
Santa Bárbara (Antioquia)	4.850	5,4	Ábrego (Norte de Santander)	55.556	-0,3
Santa Rosa de Cabal (Risaralda)	4.533	0,0	Aguachica (Cesar)	58.333	-0,8
Sibaté (Cundinamarca)	4.975	4,2	Barbosa (Antioquia)	63.475	-0,7
Socorro (Santander)	5.833	2,9	Belén de Umbria (Risaralda)	58.433	-0,7
Sogamoso (Boyacá)	5.383	0,0	Bogotá, D. C.	68.238	1,6
Subachoque (Cundinamarca)	5.233	0,0	Bucaramanga (Santander)	63.700	-0,9
Supía (Caldas)	4.733	0,7	Buesaco (Nariño)	64.333	-0,5
Tibaná (Boyacá)	4.733	0,7			
Tunja (Boyacá)	4.600	0,5			

A LA PRODUCCIÓN AGROPECUARIA

Cuadro 1. Insumos agrícolas. Precios de fertilizantes, enmiendas y acondicionadores de suelo (continuación)
2018 (abril)

Productos y mercados	Precio medio abril	Variación porcentual	Productos y mercados	Precio medio abril	Variación porcentual
Urea 46%, 50 kilogramos (continuación)			Urea 46%, 50 kilogramos (continuación)		
Cajamarca (Tolima)	63.800	0,3	Saldaña (Tolima)	61.920	-0,8
Cali (Valle del Cauca)	63.783	1,3	San Gil (Santander)	60.500	0,4
Campoalegre (Huila)	62.383	0,3	San Sebastián de Mariquita (Tolima)	64.667	-2,5
Cartago (Valle del Cauca)	60.300	-1,0	San Vicente de Chucurí (Santander)	66.333	-0,5
Caucasia (Antioquia)	60.263	-0,7	San Vicente Ferrer (Antioquia)	64.250	0,8
Chaparral (Tolima)	59.500	-0,8	Santa Bárbara (Antioquia)	64.667	n.d.
Chiquinquirá (Boyacá)	59.425	0,4	Santa Rosa de Cabal (Risaralda)	58.660	-2,1
Chocontá (Cundinamarca)	61.333	-1,1	Santa Rosa de Osos (Antioquia)	61.200	0,2
Corinto (Cauca)	62.875	-2,7	Santander de Quilichao (Cauca)	61.170	1,5
Cúcuta (Norte de Santander)	60.083	0,2	Sibaté (Cundinamarca)	63.433	-0,8
Dagua (Valle del Cauca)	59.900	-1,1	Sincelejo (Sucre)	61.720	2,2
El Carmen de Viboral (Antioquia)	60.680	0,3	Socorro (Santander)	59.286	0,2
El Santuario (Antioquia)	61.250	0,0	Sonsón (Antioquia)	63.050	-1,1
Espinal (Tolima)	63.900	0,1	Sutamarchán (Boyacá)	58.050	0,0
Facatativá (Cundinamarca)	60.800	-0,3	Tuluá (Valle del Cauca)	59.388	-1,3
Fresno (Tolima)	63.000	0,8	Valledupar (Cesar)	62.933	0,0
Funza (Cundinamarca)	61.667	-3,6	Ventaquemada (Boyacá)	57.267	n.d.
Fusagasugá (Cundinamarca)	63.000	1,1	Villa de San Diego de Ubaté (Cundinamarca)	59.983	-1,3
Garzón (Huila)	59.675	-0,5	Viterbo (Caldas)	58.167	-0,6
Granada (Meta)	63.833	-1,7	Yarumal (Antioquia)	61.200	0,8
Guadalajara de Buga (Valle del Cauca)	60.563	-1,7	Yopal (Casanare)	65.034	0,3
Guarne (Antioquia)	62.700	-0,9			
Guática (Risaralda)	62.200	-0,1	Wuxal calcio, 1 litro		
Ibagué (Tolima)	62.950	-0,1	Ábrego (Norte de Santander)	29.700	1,0
Ipiales (Nariño)	63.010	0,0	Anserma (Caldas)	33.933	2,0
Jamundí (Valle del Cauca)	61.575	-3,2	Armenia (Quindío)	31.550	0,0
La Ceja (Antioquia)	62.700	-0,4	Belén de Umbria (Risaralda)	34.200	1,8
La Mesa (Cundinamarca)	70.000	-2,3	Bogotá, D. C.	32.125	2,8
La Unión (Antioquia)	60.050	4,0	Cota (Cundinamarca)	33.167	-0,2
La Unión (Nariño)	63.833	-0,3	El Carmen de Viboral (Antioquia)	32.038	-1,3
Lérida (Tolima)	62.050	-1,3	El Rosal (Cundinamarca)	31.683	1,6
Líbano (Tolima)	64.000	0,0	El Santuario (Antioquia)	31.000	2,2
Lorica (Córdoba)	63.200	-1,3	Fusagasugá (Cundinamarca)	30.233	0,0
Magangué (Bolívar)	64.667	4,3	Guarne (Antioquia)	32.667	-0,5
Málaga (Santander)	65.333	0,5	Guática (Risaralda)	34.025	0,0
Marinilla (Antioquia)	60.027	0,3	Ipiales (Nariño)	31.750	0,0
Marsella (Risaralda)	59.500	-0,5	La Ceja (Antioquia)	33.000	0,5
Medellín (Antioquia)	65.336	-0,3	La Unión (Antioquia)	32.833	2,5
Neiva (Huila)	60.860	-0,5	Manizales (Caldas)	33.550	3,4
Ocaña (Norte de Santander)	56.100	-0,2	Marinilla (Antioquia)	31.625	0,0
Palmira (Valle del Cauca)	61.675	0,4	Marsella (Risaralda)	33.700	0,0
Pamplona (Norte de Santander)	60.800	-0,3	Ocaña (Norte de Santander)	31.333	1,1
Pasto (Nariño)	61.612	-2,7	Pereira (Risaralda)	33.467	0,0
Peñol (Antioquia)	61.000	-2,4	Pupiales (Nariño)	32.667	0,0
Pereira (Risaralda)	58.275	-0,9	Rionegro (Antioquia)	33.617	2,7
Piendamó (Cauca)	57.380	-0,8	San Vicente Ferrer (Antioquia)	32.840	0,7
Pitalito (Huila)	60.360	-2,2	Sogamoso (Boyacá)	32.250	1,1
Popayán (Cauca)	57.688	0,3	Subachoque (Cundinamarca)	31.267	0,0
Rionegro (Antioquia)	61.440	-2,8	Túquerres (Nariño)	33.250	0,8
Roldanillo (Valle del Cauca)	59.963	-1,0	Viterbo (Caldas)	33.600	1,6
Sabana de Torres (Santander)	60.333	-0,5			

A LA PRODUCCIÓN AGROPECUARIA

Cuadro 1. Insumos agrícolas. Precios de fertilizantes, enmiendas y acondicionadores de suelo (conclusión) 2018 (abril)

Productos y mercados	Precio medio abril	Variación porcentual	Productos y mercados	Precio medio abril	Variación porcentual
Wuxal tapa negra, 1 litro			Wuxal tapa negra, 1 litro (continuación)		
Ábrego (Norte de Santander)	35.000	1,7	Ventaquemada (Boyacá)	37.725	3,9
Anserma (Caldas)	39.567	0,0	Viterbo (Caldas)	39.183	-0,4
Aquitania (Boyacá)	36.540	0,0	Yarumal (Antioquia)	37.600	1,3
Armenia (Quindío)	37.538	0,3			
Belén (Boyacá)	37.033	1,6	Wuxal tapa roja, 1 litro		
Belén de Umbria (Risaralda)	38.950	-0,7	Ábrego (Norte de Santander)	30.000	0,0
Cartago (Valle del Cauca)	39.785	0,0	Anserma (Caldas)	33.867	0,0
Chinchiná (Caldas)	40.367	0,5	Aquitania (Boyacá)	32.180	1,9
Chiquinquirá (Boyacá)	37.500	1,2	Armenia (Quindío)	32.450	0,0
Chitagá (Norte de Santander)	37.333	0,0	Belén de Umbria (Risaralda)	33.575	2,1
Corinto (Cauca)	40.500	-2,0	Bogotá, D. C.	32.842	0,0
Cota (Cundinamarca)	38.733	0,0	Cajamarca (Tolima)	33.750	0,0
Dagua (Valle del Cauca)	39.000	0,0	Chipaque (Cundinamarca)	35.683	0,0
Duitama (Boyacá)	34.733	0,0	Chiquinquirá (Boyacá)	31.840	0,4
El Carmen de Viboral (Antioquia)	35.850	-1,1	Chitagá (Norte de Santander)	32.667	0,5
El Rosal (Cundinamarca)	37.283	1,7	El Carmen de Viboral (Antioquia)	32.050	1,5
El Santuario (Antioquia)	34.667	3,0	El Rosal (Cundinamarca)	31.950	1,8
Facativá (Cundinamarca)	37.067	0,3	El Santuario (Antioquia)	32.767	4,6
Fusagasugá (Cundinamarca)	35.500	0,5	Facativá (Cundinamarca)	31.767	-0,1
Garagoa (Boyacá)	37.400	0,0	Fusagasugá (Cundinamarca)	31.750	-0,8
Guarne (Antioquia)	37.313	-1,4	Guarne (Antioquia)	32.500	0,0
Guática (Risaralda)	39.088	0,1	Guática (Risaralda)	34.300	-1,0
Ibagué (Tolima)	39.683	0,1	Ibagué (Tolima)	35.750	-0,3
Ipiales (Nariño)	37.250	0,9	Ipiales (Nariño)	32.313	1,9
La Ceja (Antioquia)	37.813	0,0	La Ceja (Antioquia)	32.343	0,0
La Unión (Antioquia)	37.938	0,2	La Unión (Antioquia)	32.583	-2,3
Manizales (Caldas)	39.700	0,8	Málaga (Santander)	34.667	-2,3
Marinilla (Antioquia)	36.542	0,0	Manizales (Caldas)	34.050	1,1
Marsella (Risaralda)	39.000	0,0	Marinilla (Antioquia)	30.226	0,0
Medellín (Antioquia)	37.914	2,6	Ocaña (Norte de Santander)	31.667	0,0
Ocaña (Norte de Santander)	35.667	0,0	Pamplona (Norte de Santander)	32.333	0,0
Pasto (Nariño)	37.737	-1,1	Pasto (Nariño)	32.963	0,2
Pereira (Risaralda)	39.600	0,1	Pupiales (Nariño)	32.550	0,6
Piendamó (Cauca)	34.675	-0,7	Ramiriquí (Boyacá)	31.273	0,9
Popayán (Cauca)	34.500	0,0	Rionegro (Antioquia)	33.417	1,4
Pupiales (Nariño)	37.225	0,6	San Vicente Ferrer (Antioquia)	32.900	0,6
Ramiriquí (Boyacá)	36.843	0,0	Sibaté (Cundinamarca)	31.580	-0,6
Rionegro (Antioquia)	38.525	1,4	Sibundoy (Putumayo)	33.333	0,0
Samacá (Boyacá)	36.350	-1,9	Silos (Norte de Santander)	33.667	0,0
San Vicente Ferrer (Antioquia)	37.200	0,0	Sogamoso (Boyacá)	33.500	0,8
Sibaté (Cundinamarca)	36.800	-0,8	Sonsón (Antioquia)	32.667	2,1
Silos (Norte de Santander)	37.667	4,6	Subachoque (Cundinamarca)	31.533	0,0
Sogamoso (Boyacá)	37.000	1,2	Sutamarchán (Boyacá)	31.500	0,0
Sonsón (Antioquia)	37.500	1,4	Toca (Boyacá)	32.200	-0,1
Subachoque (Cundinamarca)	37.100	0,8	Tunja (Boyacá)	31.975	0,0
Sutamarchán (Boyacá)	36.175	0,7	Túquerres (Nariño)	32.400	0,0
Toca (Boyacá)	36.550	0,7	Ventaquemada (Boyacá)	32.267	15,2
Tunja (Boyacá)	36.550	1,4	Viterbo (Caldas)	33.833	1,8
Túquerres (Nariño)	36.167	1,0			

n. d. No determinado

* El precio correspondiente a marzo fue modificado en el presente reporte ante la inclusión de datos que se encontraban en verificación.

PRECIOS DE INSUMOS AGRÍCOLAS

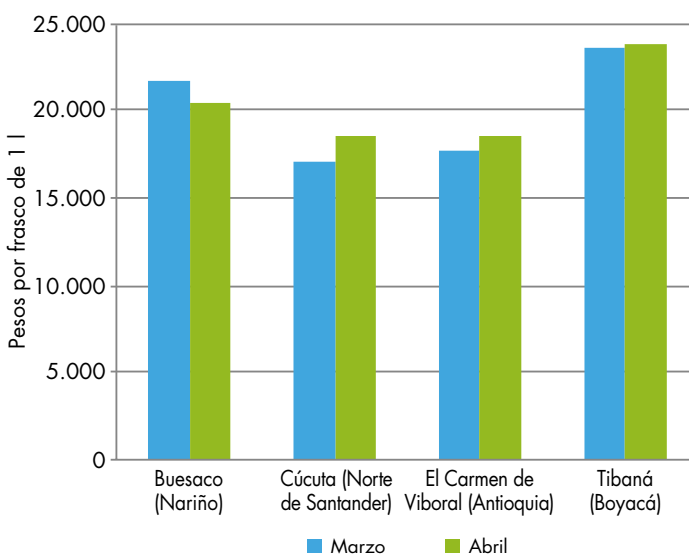


Fuente: DANE.

Fungicidas

De acuerdo con la información reportada, el precio del Carbendazim 500 Sc por frasco de 1 litro presentó alzas en el 57% de los mercados reportados, bajó en el 25% y permaneció estable en el 18% restante. El municipio en donde se presentó la mayor variación al alza (8,7%) fue Cúcuta (Norte de Santander), donde el precio subió de \$17.250 a \$18.750; mientras que en el mercado de Buesaco (Nariño), el precio bajó otro 5,6%, pasando de \$21.900 a \$20.667.

Gráfico 3. Precios de Carbendazim 500 Sc, por frasco de 1 litro 2018 (marzo-abril)



Fuente: DANE, Sipsa.

Cuadro 2. Insumos agrícolas. Precios de fungicidas 2018 (abril)

Productos y mercados	Precio medio abril	Variación porcentual
Agrifos 400 SI, 1 litro		
Belén de Umbría (Risaralda)	31.800	-1,0
Chinchiná (Caldas)	33.083	0,0
Fresno (Tolima)	32.380	-0,6
Manizales (Caldas)	33.067	0,0
Pereira (Risaralda)	32.367	-1,0
San Sebastián de Mariquita (Tolima)	32.900	0,0
Santa Rosa de Cabal (Risaralda)	33.000	-1,0
Agrodyne SI, 1 litro		
Cali (Valle del Cauca)	41.700	0,0
Cartago (Valle del Cauca)	40.740	0,0
Chinchiná (Caldas)	40.317	-1,5
Dagua (Valle del Cauca)	39.667	-0,4
Garagoa (Boyacá)	43.800	1,7
Garzón (Huila)	39.125	0,0

Productos y mercados	Precio medio abril	Variación porcentual
Agrodyne SI, 1 litro (continuación)		
Guática (Risaralda)	42.313	-1,8
Ipiales (Nariño)	40.570	1,5
La Unión (Valle del Cauca)	38.193	0,9
Manizales (Caldas)	39.938	0,3
Marsella (Risaralda)	38.967	0,0
Pereira (Risaralda)	40.667	-1,5
Piendamó (Cauca)	38.625	1,0
Pitalito (Huila)	37.875	0,0
Pupiales (Nariño)	41.490	0,0
Roldanillo (Valle del Cauca)	39.100	0,0
Samacá (Boyacá)	42.433	-1,5
Santa Rosa de Cabal (Risaralda)	40.938	0,0
Sibaté (Cundinamarca)	40.667	0,0
Sogamoso (Boyacá)	45.667	-1,4
Sutamarchán (Boyacá)	42.875	0,6

A LA PRODUCCIÓN AGROPECUARIA

Cuadro 2. Insumos agrícolas. Precios de fungicidas (continuación)
2018 (abril)

Productos y mercados	Precio medio abril	Variación porcentual	Productos y mercados	Precio medio abril	Variación porcentual
Agrodyne SI, 1 litro (continuación)			Alto 100 SI, 100 centímetros cúbicos (continuación)		
Tibaná (Boyacá)	43.333	0,0	Supía (Caldas)	24.733	0,0
Toca (Boyacá)	42.750	-2,8	Amistar 50 Wg, 40 gramos		
Tuluá (Valle del Cauca)	38.417	1,0	Ábrego (Norte de Santander)	16.900	0,0
Tunja (Boyacá)	43.167	1,6	Algeciras (Huila)	18.900	0,2
Ventaquemada (Boyacá)	43.325	5,7	Belén de Umbria (Risaralda)	19.488	1,4
Villapinzón (Cundinamarca)	41.000	12,3	Cajamarca (Tolima)	19.525	0,0
Agrodyne SI, 300 centímetros cúbicos			Cáqueza (Cundinamarca)	18.000	0,9
Aquitania (Boyacá)	14.575	2,6	Cartago (Valle del Cauca)	20.163	1,9
Ipiales (Nariño)	13.800	3,8	Chipaqué (Cundinamarca)	17.600	-1,1
Pasto (Nariño)	13.533	0,3	Choachí (Cundinamarca)	17.933	0,6
Pupiales (Nariño)	14.667	0,0	El Carmen de Viboral (Antioquia)	17.180	0,4
Sogamoso (Boyacá)	15.175	0,0	El Rosal (Cundinamarca)	18.267	-0,9
Alto 100 SI, 1 litro			El Santuario (Antioquia)	17.133	-2,7
Algeciras (Huila)	215.667	0,3	Fómeque (Cundinamarca)	18.000	-0,9
Armenia (Quindío)	212.030	0,3	Fresno (Tolima)	18.700	0,2
Neiva (Huila)	220.533	-0,6	Fusagasugá (Cundinamarca)	18.250	0,1
Pereira (Risaralda)	211.067	-0,1	Garzón (Huila)	18.850	0,5
Piendamó (Cauca)	210.600	0,2	Guarne (Antioquia)	17.233	1,6
Popayán (Cauca)	210.600	0,0	Guática (Risaralda)	18.963	0,5
Socorro (Santander)	229.333	-1,4	Ibagué (Tolima)	19.267	1,5
Alto 100 SI, 100 centímetros cúbicos			Ipiales (Nariño)	19.329	0,4
Algeciras (Huila)	24.480	0,7	La Ceja (Antioquia)	17.875	0,7
Anserma (Caldas)	24.067	0,0	La Plata (Huila)	19.167	0,7
Armenia (Quindío)	23.910	-0,1	La Unión (Antioquia)	19.345	0,0
Belén de Umbria (Risaralda)	24.025	-1,1	La Unión (Nariño)	19.500	0,9
Bogotá, D. C.	26.433	2,5	La Unión (Valle del Cauca)	19.045	1,8
Cali (Valle del Cauca)	24.625	-0,7	Líbano (Tolima)	19.833	4,4
Corinto (Cauca)	24.375	-1,8	Manizales (Caldas)	19.388	0,0
Dagua (Valle del Cauca)	23.900	1,7	Medellín (Antioquia)	18.195	0,2
Garzón (Huila)	24.400	0,4	Ocaña (Norte de Santander)	18.333	0,0
Guadalajara de Buga (Valle del Cauca)	24.283	1,8	Pasto (Nariño)	19.175	-0,1
Guática (Risaralda)	23.800	-0,2	Peñol (Antioquia)	15.917	0,1
Ibagué (Tolima)	26.175	1,2	Pereira (Risaralda)	19.788	-0,2
La Celia (Risaralda)	24.700	-0,2	Pitalito (Huila)	19.367	0,0
La Plata (Huila)	24.675	0,5	Pupiales (Nariño)	19.320	0,0
Manizales (Caldas)	23.150	0,0	Rionegro (Antioquia)	16.825	0,7
Marinilla (Antioquia)	23.385	0,0	Roldanillo (Valle del Cauca)	19.300	-0,6
Marsella (Risaralda)	23.900	-0,3	San Pedro de los Milagros (Antioquia)	18.893	0,0
Neiva (Huila)	24.700	-0,4	San Sebastián de Mariquita (Tolima)	19.000	0,0
Pereira (Risaralda)	24.325	-0,2	San Vicente Ferrer (Antioquia)	17.380	0,7
Piendamó (Cauca)	24.640	1,5	Santa Rosa de Cabal (Risaralda)	19.250	-0,7
Pitalito (Huila)	25.025	0,5	Sibaté (Cundinamarca)	18.367	0,0
Popayán (Cauca)	24.240	-0,8	Sibundoy (Putumayo)	19.167	0,0
Riosucio (Caldas)	24.133	0,0	Socorro (Santander)	19.000	0,0
San Gil (Santander)	27.150	6,3	Sonsón (Antioquia)	17.493	0,0
Santa Bárbara (Antioquia)	26.333	-0,5	Amistar Top, 1 litro		
Santa Rosa de Cabal (Risaralda)	23.967	-0,5	Cali (Valle del Cauca)	211.500	0,9
Socorro (Santander)	25.333	0,0	Campoalegre (Huila)	196.350	-0,1
			Chiquinquirá (Boyacá)	203.300	1,0

A LA PRODUCCIÓN AGROPECUARIA

Cuadro 2. Insumos agrícolas. Precios de fungicidas (continuación)
2018 (abril)

Productos y mercados	Precio medio abril	Variación porcentual	Productos y mercados	Precio medio abril	Variación porcentual
Amistar Top, 1 litro (continuación)			Antracol 70 Wp, 400 gramos (continuación)		
Cúcuta (Norte de Santander)	190.333	0,5	Algeciras (Huila)	18.020	1,7
Espinal (Tolima)	191.117	4,5	Anserma (Caldas)	18.767	2,7
Garzón (Huila)	202.967	-1,9	Aquitanía (Boyacá)	17.460	-0,3
Ibagué (Tolima)	201.733	0,2	Armenia (Quindío)	17.583	-0,3
Ipiales (Nariño)	200.300	-0,2	Belén de Umbria (Risaralda)	18.538	0,1
Jamundí (Valle del Cauca)	209.400	1,1	Bogotá, D. C.	17.423	0,8
Pereira (Risaralda)	211.917	0,5	Buesaco (Nariño)	18.167	1,3
Pitalito (Huila)	205.633	0,0	Cachipay (Cundinamarca)	17.167	0,0
Popayán (Cauca)	193.000	0,0	Cajamarca (Tolima)	18.110	2,3
Saldaña (Tolima)	201.553	0,0	Cali (Valle del Cauca)	19.975	1,4
Sibundoy (Putumayo)	205.667	-0,8	Cáqueza (Cundinamarca)	18.333	0,0
Valledupar (Cesar)	221.500	2,2	Cartago (Valle del Cauca)	18.853	0,0
Amistar Top, 125 centímetros cúbicos			Chaparral (Tolima)	19.375	0,0
Ábrego (Norte de Santander)	28.500	0,4	Chía (Cundinamarca)	20.200	0,2
Algeciras (Huila)	32.350	0,8	Chinchiná (Caldas)	19.000	0,0
Cali (Valle del Cauca)	33.767	-0,4	Chipaqué (Cundinamarca)	17.300	0,0
Corinto (Cauca)	33.125	0,8	Chiquinquirá (Boyacá)	17.760	2,1
Fresno (Tolima)	30.833	0,0	Chitagá (Norte de Santander)	18.667	0,0
Garzón (Huila)	32.300	0,0	Choachí (Cundinamarca)	17.667	0,0
Guática (Risaralda)	31.013	-1,4	Chocontá (Cundinamarca)	17.500	1,4
Ibagué (Tolima)	31.600	0,8	Corinto (Cauca)	19.667	2,6
Ipiales (Nariño)	30.613	0,4	Cota (Cundinamarca)	18.067	-0,6
La Plata (Huila)	32.375	0,9	Cúcuta (Norte de Santander)	17.500	0,2
La Unión (Nariño)	31.833	2,1	Dagua (Valle del Cauca)	18.300	0,2
Líbano (Tolima)	32.167	-0,5	El Carmen de Viboral (Antioquia)	17.748	0,6
Palmira (Valle del Cauca)	30.867	-3,5	El Rosal (Cundinamarca)	17.367	2,2
Pereira (Risaralda)	32.617	0,0	El Santuario (Antioquia)	16.750	0,3
Piendamó (Cauca)	33.667	-1,0	Facatativá (Cundinamarca)	17.133	0,0
Pitalito (Huila)	32.075	0,0	Florencia (Caquetá)	18.000	1,9
Popayán (Cauca)	30.200	0,0	Fómeque (Cundinamarca)	17.500	1,0
Pupiales (Nariño)	30.525	0,0	Fresno (Tolima)	17.420	2,0
San Sebastián de Mariquita (Tolima)	31.333	0,5	Fusagasugá (Cundinamarca)	17.425	0,4
Sibundoy (Putumayo)	30.833	2,2	Garagoa (Boyacá)	17.625	0,0
Socorro (Santander)	30.667	-1,8	Garzón (Huila)	17.000	-0,4
Amistar Ztra, 1 litro			Granada (Meta)	18.334	0,0
Algeciras (Huila)	238.667	1,7	Guadalajara de Buga (Valle del Cauca)	18.250	0,7
Belén de Umbria (Risaralda)	224.938	-0,7	Guarne (Antioquia)	17.700	-1,0
La Plata (Huila)	238.533	0,0	Guateque (Boyacá)	18.833	0,0
Pitalito (Huila)	240.500	0,0	Guática (Risaralda)	18.550	1,7
Amistar Ztra, 250 centímetros cúbicos			Ibagué (Tolima)	19.130	1,7
Belén de Umbria (Risaralda)	64.163	-0,5	Ipiales (Nariño)	17.767	0,0
Pitalito (Huila)	67.650	0,3	Jamundí (Valle del Cauca)	18.780	-0,8
Santa Rosa de Cabal (Risaralda)	64.738	0,1	La Ceja (Antioquia)	18.178	0,7
Antracol 70 Wp, 400 gramos			La Mesa (Cundinamarca)	21.200	1,0
Ábrego (Norte de Santander)	16.500	0,6	La Plata (Huila)	16.833	-0,6
			La Unión (Antioquia)	18.070	0,9
			La Unión (Valle del Cauca)	17.188	0,6
			Líbano (Tolima)	18.883	0,3
			Manizales (Caldas)	18.263	0,0
			Marinilla (Antioquia)	17.222	0,0
			Marsella (Risaralda)	18.040	0,5

A LA PRODUCCIÓN AGROPECUARIA

Cuadro 2. Insumos agrícolas. Precios de fungicidas (continuación)
2018 (abril)

Productos y mercados	Precio medio abril	Variación porcentual	Productos y mercados	Precio medio abril	Variación porcentual
Antracol 70 Wp, 400 gramos (continuación)			Azuco, 1 litro (continuación)		
Medellín (Antioquia)	18.339	1,1	Fusagasugá (Cundinamarca)	14.240	1,4
Ocaña (Norte de Santander)	16.400	0,0	Guarne (Antioquia)	14.400	-0,7
Pacho (Cundinamarca)	18.000	2,3	Ibagué (Tolima)	14.433	-2,3
Palmira (Valle del Cauca)	18.367	0,0	Ipiales (Nariño)	13.692	3,3
Pamplona (Norte de Santander)	18.033	-0,9	La Ceja (Antioquia)	14.460	0,0
Pasto (Nariño)	17.800	0,0	Marinilla (Antioquia)	13.413	2,4
Peñol (Antioquia)	16.500	-0,8	Medellín (Antioquia)	13.613	2,2
Pereira (Risaralda)	18.138	0,1	Ocaña (Norte de Santander)	11.500	0,0
Piendamó (Cauca)	15.000	0,0	Palmira (Valle del Cauca)	14.433	0,5
Pitalito (Huila)	17.580	-0,2	Pasto (Nariño)	14.050	1,1
Popayán (Cauca)	15.029	1,2	Pupiales (Nariño)	13.750	0,0
Pupiales (Nariño)	17.700	0,6	Rionegro (Antioquia)	13.767	4,7
Ramiriquí (Boyacá)	17.500	0,0	San Vicente Ferrer (Antioquia)	14.620	2,1
Rionegro (Antioquia)	17.575	0,0	Santa Rosa de Osos (Antioquia)	14.550	0,5
Riosucio (Caldas)	18.883	0,1	Subachoque (Cundinamarca)	13.150	0,9
Roldanillo (Valle del Cauca)	17.600	0,7	Túquerres (Nariño)	12.500	0,8
Samacá (Boyacá)	17.525	0,1	Yarumal (Antioquia)	14.195	0,7
San Bernardo (Cundinamarca)	16.800	-1,8	Benomyl 50 Wp, 100 gramos		
San Gil (Santander)	19.125	0,0	Ábrego (Norte de Santander)	6.333	0,0
San Pedro de los Milagros (Antioquia)	17.270	-1,5	Apía (Risaralda)	6.917	-1,2
San Sebastián de Mariquita (Tolima)	18.500	3,5	Bogotá, D. C.	6.133	-0,5
San Vicente Ferrer (Antioquia)	18.700	5,2	Buesaco (Nariño)	8.625	5,6
Santa Rosa de Cabal (Risaralda)	17.900	0,4	Dagua (Valle del Cauca)	6.167	-2,1
Santa Rosa de Osos (Antioquia)	17.400	2,1	La Unión (Nariño)	7.833	0,0
Santander de Quilichao (Cauca)	18.375	-0,7	Marsella (Risaralda)	6.463	0,0
Sevilla (Valle del Cauca)	19.500	0,0	Ocaña (Norte de Santander)	6.375	6,3
Sibaté (Cundinamarca)	17.240	0,3	Palmira (Valle del Cauca)	6.160	1,3
Silos (Norte de Santander)	18.750	0,0	Pamplona (Norte de Santander)	7.167	0,0
Socorro (Santander)	18.000	1,9	Pasto (Nariño)	8.000	5,1
Sogamoso (Boyacá)	17.667	-0,5	Pereira (Risaralda)	6.400	2,2
Subachoque (Cundinamarca)	17.200	0,6	Piendamó (Cauca)	6.975	0,4
Supía (Caldas)	19.667	0,3	Pitalito (Huila)	6.980	1,5
Sutamarchán (Boyacá)	17.250	1,8	Popayán (Cauca)	6.980	0,0
Tibaná (Boyacá)	17.625	0,0	Pupiales (Nariño)	7.225	0,0
Toca (Boyacá)	17.300	1,2	Santa Rosa de Cabal (Risaralda)	6.417	0,0
Tuluá (Valle del Cauca)	17.988	0,7	Sibundoy (Putumayo)	8.667	2,0
Tunja (Boyacá)	17.700	0,2	Tibaná (Boyacá)	6.800	5,2
Túquerres (Nariño)	16.750	0,8	Villapinzón (Cundinamarca)	6.700	-10,7
Ventaquemada (Boyacá)	17.250	1,5	Cabrio Top Wg, 500 gramos		
Villanueva (Casanare)	20.498	-1,6	Ábrego (Norte de Santander)	33.500	0,5
Villapinzón (Cundinamarca)	17.000	3,0	El Carmen de Viboral (Antioquia)	28.875	0,9
Villavicencio (Meta)	18.798	1,0	El Santuario (Antioquia)	28.500	0,6
Zipacquirá (Cundinamarca)	17.500	3,6	La Unión (Valle del Cauca)	33.879	1,0
Azuco, 1 litro			Ocaña (Norte de Santander)	32.333	1,0
Ábrego (Norte de Santander)	12.667	0,0	Palmira (Valle del Cauca)	34.167	0,5
Armenia (Quindío)	12.783	-2,8	Pasto (Nariño)	36.600	-2,3
Cumbal (Nariño)	14.733	-2,4	Peñol (Antioquia)	27.500	0,7
El Carmen de Viboral (Antioquia)	13.850	12,0	San Bernardo (Cundinamarca)	33.467	13,7
El Rosal (Cundinamarca)	12.917	-1,4	San Vicente Ferrer (Antioquia)	29.675	1,4
Entreríos (Antioquia)	14.376	-0,7			

A LA PRODUCCIÓN AGROPECUARIA

Cuadro 2. Insumos agrícolas. Precios de fungicidas (continuación)
2018 (abril)

Productos y mercados	Precio medio abril	Variación porcentual	Productos y mercados	Precio medio abril	Variación porcentual
Carbendazim 500 Sc, 1 litro			Cobrethane, 1 kilogramo		
Ábrego (Norte de Santander)	21.000	5,0	(continuación)		
Algeciras (Huila)	19.925	0,0	Fusagasugá (Cundinamarca)	22.375	-1,1
Bogotá, D. C.	20.867	0,2	Garagoa (Boyacá)	23.900	0,0
Bucaramanga (Santander)	23.000	3,0	Garzón (Huila)	23.300	0,1
Buesaco (Nariño)	20.667	-5,6	Guadalajara de Buga (Valle del Cauca)	25.367	0,2
Campoalegre (Huila)	21.667	0,8	Guarne (Antioquia)	22.500	0,0
Chiquinquirá (Boyacá)	23.500	0,0	Guática (Risaralda)	24.538	-0,1
Cúcuta (Norte de Santander)	18.750	8,7	Ibagué (Tolima)	24.400	3,0
El Carmen de Viboral (Antioquia)	18.683	4,2	Ipiales (Nariño)	24.375	2,3
El Santuario (Antioquia)	19.625	8,3	La Ceja (Antioquia)	22.350	-0,9
Garzón (Huila)	20.025	0,0	La Plata (Huila)	23.350	-0,3
La Unión (Nariño)	23.500	5,2	La Unión (Antioquia)	23.300	5,0
Marsella (Risaralda)	21.575	-2,4	La Unión (Nariño)	25.500	0,5
Neiva (Huila)	19.183	-5,0	La Unión (Valle del Cauca)	23.340	0,4
Ocaña (Norte de Santander)	19.500	0,0	La Virginia (Risaralda)	24.650	-4,4
Piendamó (Cauca)	21.600	0,8	Líbano (Tolima)	24.200	-1,5
Pitalito (Huila)	22.613	0,3	Marinilla (Antioquia)	22.120	0,0
Popayán (Cauca)	21.750	0,0	Medellín (Antioquia)	22.467	-0,1
Roldanillo (Valle del Cauca)	21.700	-1,7	Neiva (Huila)	22.867	2,5
San Bernardo (Cundinamarca)	21.875	-0,6	Ocaña (Norte de Santander)	22.000	0,0
Santa Rosa de Osos (Antioquia)	23.518	4,3	Pacho (Cundinamarca)	25.167	0,7
Socorro (Santander)	22.880	-1,3	Palmira (Valle del Cauca)	22.733	0,0
Tibaná (Boyacá)	23.950	0,7	Pamplona (Norte de Santander)	22.667	-1,4
Tuluá (Valle del Cauca)	21.583	4,0	Pasto (Nariño)	24.825	0,2
Túquerres (Nariño)	23.000	1,8	Peñol (Antioquia)	22.250	0,6
Vélez (Santander)	21.667	1,6	Pereira (Risaralda)	23.517	-0,1
Villavicencio (Meta)	18.867	-3,2	Pitalito (Huila)	23.860	-0,4
Yarumal (Antioquia)	23.375	0,2	Popayán (Cauca)	24.000	3,1
			Ramiriquí (Boyacá)	22.500	1,1
Cobrethane, 1 kilogramo			Rionegro (Antioquia)	23.025	0,7
Ábrego (Norte de Santander)	23.000	0,0	Roldanillo (Valle del Cauca)	23.575	0,5
Anserma (Caldas)	24.533	-0,3	Samacá (Boyacá)	21.425	-0,1
Aquitania (Boyacá)	23.620	0,0	Santa Rosa de Cabal (Risaralda)	24.783	0,0
Armenia (Quindío)	23.750	-0,8	Santa Rosa de Osos (Antioquia)	23.360	0,9
Belén de Umbria (Risaralda)	24.550	1,1	Santander de Quilichao (Cauca)	24.000	0,0
Bogotá, D. C.	23.309	0,3	Sibaté (Cundinamarca)	22.180	0,5
Cali (Valle del Cauca)	25.575	0,0	Sogamoso (Boyacá)	23.600	0,0
Cáqueza (Cundinamarca)	24.000	0,0	Subachoque (Cundinamarca)	23.317	-1,2
Chipaqué (Cundinamarca)	23.400	-1,7	Supía (Caldas)	26.933	3,9
Chiquinquirá (Boyacá)	22.375	0,0	Sutamarchán (Boyacá)	21.275	-0,1
Chitagá (Norte de Santander)	24.000	1,1	Tibaná (Boyacá)	23.333	-0,7
Corinto (Cauca)	25.667	1,3	Toca (Boyacá)	22.867	0,1
Cota (Cundinamarca)	22.667	0,0	Tunja (Boyacá)	22.575	-1,0
Cúcuta (Norte de Santander)	23.000	0,0	Túquerres (Nariño)	23.333	-2,1
Dagua (Valle del Cauca)	24.000	0,0	Valledupar (Cesar)	24.167	0,7
Duitama (Boyacá)	23.650	0,0	Ventaquemada (Boyacá)	22.125	-0,6
El Carmen de Viboral (Antioquia)	23.238	-0,3	Yarumal (Antioquia)	23.300	0,0
Entreríos (Antioquia)	22.900	0,3			
Espinal (Tolima)	21.800	3,0	Consento 450 Sc, 500 centímetros		
Facatativá (Cundinamarca)	23.267	0,4	cúbicos		
Fómeque (Cundinamarca)	24.333	0,0	Aquitania (Boyacá)	44.580	n.d.
Fresno (Tolima)	23.500	0,0	Cajamarca (Tolima)	45.667	0,0

A LA PRODUCCIÓN AGROPECUARIA

Cuadro 2. Insumos agrícolas. Precios de fungicidas (continuación)
2018 (abril)

Productos y mercados	Precio medio abril	Variación porcentual	Productos y mercados	Precio medio abril	Variación porcentual
Consento 450 Sc, 500 centímetros cúbicos (continuación)			Curaxil, 500 gramos		
Ocaña (Norte de Santander)	42.833	0,0	Buesaco (Nariño)	12.333	-13,5
Pamplona (Norte de Santander)	42.000	-0,8	Chocontá (Cundinamarca)	11.667	0,0
Curalancho Wp, 500 gramos			Cúcuta (Norte de Santander)	12.530	2,4
Cumbal (Nariño)	14.100	4,7	Cumbal (Nariño)	11.267	5,8
Ipiales (Nariño)	13.543	1,5	El Carmen de Viboral (Antioquia)	11.010	1,9
Pupiales (Nariño)	13.360	0,6	Ipiales (Nariño)	10.933	0,7
Túquerres (Nariño)	12.833	0,0	La Unión (Nariño)	13.333	-1,2
Curathane, 500 gramos			Pasto (Nariño)	10.673	-8,5
Ábrego (Norte de Santander)	13.333	0,0	Piendamó (Cauca)	13.333	0,0
Cáqueza (Cundinamarca)	13.000	0,0	Popayán (Cauca)	13.600	-1,1
Chipaque (Cundinamarca)	13.200	-1,5	Sibundoy (Putumayo)	13.333	0,0
Chiquinquirá (Boyacá)	12.167	0,0	Silos (Norte de Santander)	14.000	-2,3
Chitagá (Norte de Santander)	13.000	0,0	Tibaná (Boyacá)	12.375	1,0
Choachí (Cundinamarca)	13.667	0,0	Toca (Boyacá)	11.750	-2,1
El Carmen de Viboral (Antioquia)	12.060	-0,3	Tunja (Boyacá)	11.400	0,0
Entreríos (Antioquia)	12.860	0,5	Túquerres (Nariño)	11.000	0,0
Facatativá (Cundinamarca)	12.700	-3,3	Ventaquemada (Boyacá)	11.375	3,4
Fusagasugá (Cundinamarca)	12.833	0,7	Villapinzón (Cundinamarca)	11.000	0,0
Garzón (Huila)	13.500	-1,3	Curzate M-8, 500 gramos		
Guarne (Antioquia)	12.530	0,0	Bogotá, D. C.	15.080	0,6
Ipiales (Nariño)	13.031	0,0	Cali (Valle del Cauca)	17.967	0,4
La Ceja (Antioquia)	13.407	0,0	Cáqueza (Cundinamarca)	14.667	-1,1
La Plata (Huila)	13.350	1,1	Chipaque (Cundinamarca)	15.125	2,5
La Unión (Antioquia)	12.763	1,8	Choachí (Cundinamarca)	15.667	0,0
Marinilla (Antioquia)	12.144	0,0	Chocontá (Cundinamarca)	14.333	0,0
Medellín (Antioquia)	12.278	-1,4	Cota (Cundinamarca)	15.100	0,0
Neiva (Huila)	12.300	0,0	Cumbal (Nariño)	15.533	1,5
Ocaña (Norte de Santander)	12.833	0,0	Dagua (Valle del Cauca)	15.833	0,6
Pamplona (Norte de Santander)	12.500	0,0	Duitama (Boyacá)	16.000	0,0
Pasto (Nariño)	12.833	0,4	El Rosal (Cundinamarca)	14.733	-2,2
Peñol (Antioquia)	12.167	0,0	El Santuario (Antioquia)	14.750	6,3
Pitalito (Huila)	13.780	0,0	Fómeque (Cundinamarca)	15.333	0,0
Popayán (Cauca)	14.720	0,5	Fusagasugá (Cundinamarca)	15.200	1,2
Pupiales (Nariño)	13.450	1,3	Garagoa (Boyacá)	15.575	-1,6
Ramiriquí (Boyacá)	12.333	2,8	Guachucal (Nariño)	15.058	0,0
Rionegro (Antioquia)	12.067	-0,3	Guadalajara de Buga (Valle del Cauca)	17.083	0,0
Samacá (Boyacá)	12.275	1,7	Guateque (Boyacá)	15.767	0,0
San Vicente Ferrer (Antioquia)	12.840	0,8	Ipiales (Nariño)	15.014	0,0
Santa Rosa de Osos (Antioquia)	13.267	0,2	La Unión (Valle del Cauca)	15.357	0,0
Sibaté (Cundinamarca)	12.400	0,0	Málaga (Santander)	17.667	3,9
Silos (Norte de Santander)	13.250	1,0	Marinilla (Antioquia)	14.760	0,3
Sogamoso (Boyacá)	13.640	0,6	Medellín (Antioquia)	15.433	-0,2
Subachoque (Cundinamarca)	12.900	-2,5	Pamplona (Norte de Santander)	14.667	-2,2
Tibaná (Boyacá)	12.433	0,5	Pasto (Nariño)	15.025	1,5
Toca (Boyacá)	12.400	-0,6	Peñol (Antioquia)	14.125	-2,6
Tunja (Boyacá)	12.575	3,1	Piendamó (Cauca)	14.867	0,7
Ventaquemada (Boyacá)	11.925	0,6	Pitalito (Huila)	15.233	0,0
Villapinzón (Cundinamarca)	12.333	0,0	Popayán (Cauca)	15.086	1,1
			Pupiales (Nariño)	15.518	0,0
			Ramiriquí (Boyacá)	14.833	0,0
			Roldanillo (Valle del Cauca)	15.067	-3,4

A LA PRODUCCIÓN AGROPECUARIA

Cuadro 2. Insumos agrícolas. Precios de fungicidas (continuación)
2018 (abril)

Productos y mercados	Precio medio abril	Variación porcentual	Productos y mercados	Precio medio abril	Variación porcentual
Curzate M-8, 500 gramos (continuación)			Daconil 720 Sc, 1 litro (continuación)		
Samacá (Boyacá)	14.975	-0,2	Guarne (Antioquia)	33.190	1,8
Santa Rosa de Osos (Antioquia)	16.000	1,1	Guateque (Boyacá)	34.667	-1,2
Sibaté (Cundinamarca)	14.950	0,0	Ibagué (Tolima)	37.983	1,7
Silos (Norte de Santander)	16.000	0,0	Ipiales (Nariño)	38.433	3,1
Socorro (Santander)	16.000	0,0	La Ceja (Antioquia)	35.238	-0,3
Sogamoso (Boyacá)	16.000	-0,6	La Unión (Nariño)	37.833	1,3
Subachoque (Cundinamarca)	15.100	2,0	Líbano (Tolima)	38.600	-0,5
Sutamarchán (Boyacá)	14.825	0,9	Marinilla (Antioquia)	35.670	0,8
Tibaná (Boyacá)	14.625	0,0	Medellín (Antioquia)	37.294	5,8
Toca (Boyacá)	14.675	-0,8	Neiva (Huila)	38.333	6,3
Tuluá (Valle del Cauca)	17.150	5,4	Ocaña (Norte de Santander)	34.667	0,0
Tunja (Boyacá)	15.233	0,0	Palmira (Valle del Cauca)	40.500	3,8
Túquerres (Nariño)	14.667	-2,9	Pamplona (Norte de Santander)	36.000	3,8
Ventaquemada (Boyacá)	14.500	0,0	Pasto (Nariño)	37.867	-0,5
Villapinzón (Cundinamarca)	13.625	0,0	Peñol (Antioquia)	31.600	2,8
Cymozeb, 500 gramos			Pereira (Risaralda)	38.800	0,0
Chipaqué (Cundinamarca)	13.333	0,0	Piendamó (Cauca)	34.750	0,0
Chiquinquirá (Boyacá)	12.750	2,0	Pitalito (Huila)	37.850	2,0
Choachí (Cundinamarca)	13.667	0,0	Popayán (Cauca)	36.333	0,9
Pamplona (Norte de Santander)	12.500	2,7	Ramiriquí (Boyacá)	34.000	0,0
Pasto (Nariño)	11.756	-1,9	Rionegro (Antioquia)	34.125	4,6
Popayán (Cauca)	13.400	2,1	Roldanillo (Valle del Cauca)	39.867	3,6
Subachoque (Cundinamarca)	11.907	-0,5	Samacá (Boyacá)	35.525	4,0
Túquerres (Nariño)	12.000	-1,6	San Sebastián de Mariquita (Tolima)	37.750	0,3
Villapinzón (Cundinamarca)	11.875	-1,0	San Vicente Ferrer (Antioquia)	36.500	6,0
Daconil 720 Sc, 1 litro			Santa Rosa de Cabal (Risaralda)	39.267	2,7
Ábrego (Norte de Santander)	33.500	0,0	Santa Rosa de Osos (Antioquia)	34.360	0,6
Algeciras (Huila)	38.460	5,1	Sibaté (Cundinamarca)	36.183	0,8
Aquitania (Boyacá)	34.525	0,0	Sibundoy (Putumayo)	39.000	4,5
Bogotá, D. C.	34.985	0,3	Silos (Norte de Santander)	36.500	1,4
Cajamarca (Tolima)	38.167	0,0	Socorro (Santander)	37.900	1,8
Cali (Valle del Cauca)	38.733	0,0	Sogamoso (Boyacá)	34.840	0,3
Cáqueza (Cundinamarca)	34.333	-1,9	Sonsón (Antioquia)	36.083	9,2
Chipaqué (Cundinamarca)	36.800	3,4	Subachoque (Cundinamarca)	35.167	-2,9
Chiquinquirá (Boyacá)	35.714	1,5	Sutamarchán (Boyacá)	35.625	2,5
Chitagá (Norte de Santander)	37.000	0,0	Tibaná (Boyacá)	35.175	0,7
Choachí (Cundinamarca)	34.833	0,5	Toca (Boyacá)	32.750	0,8
Cúcuta (Norte de Santander)	33.333	0,0	Tunja (Boyacá)	34.317	1,0
Dagua (Valle del Cauca)	39.233	6,6	Túquerres (Nariño)	35.000	-0,5
Duitama (Boyacá)	36.000	1,4	Ventaquemada (Boyacá)	35.525	6,0
El Carmen de Viboral (Antioquia)	35.133	4,1	Villapinzón (Cundinamarca)	33.750	0,7
El Rosal (Cundinamarca)	35.567	1,4	Daconil 720 Sc, 250 centímetros cúbicos		
El Santuario (Antioquia)	34.000	0,7	Ábrego (Norte de Santander)	11.250	0,0
Entreríos (Antioquia)	33.733	0,0	Algeciras (Huila)	13.140	1,1
Facatativá (Cundinamarca)	37.100	4,9	Aquitania (Boyacá)	11.667	0,0
Fómeque (Cundinamarca)	34.333	0,0	Armenia (Quindío)	11.583	0,0
Fresno (Tolima)	37.700	1,0	Bogotá, D. C.	12.067	1,0
Fusagasugá (Cundinamarca)	36.100	1,1	Cajamarca (Tolima)	12.125	0,0
Garagoa (Boyacá)	34.250	-1,3	Chiquinquirá (Boyacá)	12.300	0,0

A LA PRODUCCIÓN AGROPECUARIA

Cuadro 2. Insumos agrícolas. Precios de fungicidas (continuación)
2018 (abril)

Productos y mercados	Precio medio abril	Variación porcentual	Productos y mercados	Precio medio abril	Variación porcentual
Daconil 720 Sc, 250 centímetros cúbicos (continuación)			Difenoconazol 250 Ec, 100 centímetros cúbicos (continuación)		
Duitama (Boyacá)	11.525	1,8	Ipiales (Nariño)	12.173	0,8
El Santuario (Antioquia)	12.000	2,1	Pasto (Nariño)	12.950	1,6
Fresno (Tolima)	12.100	1,7	Pupiales (Nariño)	13.070	0,0
Garagoa (Boyacá)	11.800	0,0	Socorro (Santander)	13.000	-1,3
Guateque (Boyacá)	12.550	0,0	Túquerres (Nariño)	12.375	2,1
Ibagué (Tolima)	13.760	3,8	Difenoconazol 250 Ec, 250 centímetros cúbicos		
Ipiales (Nariño)	12.167	0,0	Ipiales (Nariño)	23.603	0,7
La Plata (Huila)	12.000	0,0	Marinilla (Antioquia)	26.166	-1,1
La Unión (Nariño)	13.333	0,0	Pasto (Nariño)	29.300	1,1
Líbano (Tolima)	12.625	0,0	Peñol (Antioquia)	22.000	3,1
Medellín (Antioquia)	12.690	4,7	Pitalito (Huila)	24.450	0,5
Ocaña (Norte de Santander)	11.167	0,0	Pupiales (Nariño)	27.447	0,0
Palmira (Valle del Cauca)	12.333	0,3	Sibundoy (Putumayo)	33.333	1,0
Pamplona (Norte de Santander)	12.000	0,0	Socorro (Santander)	26.333	1,0
Pasto (Nariño)	11.963	-2,9	Túquerres (Nariño)	26.438	0,5
Peñol (Antioquia)	11.083	1,5	Diligent 720 Wp, 300 gramos		
Pitalito (Huila)	13.160	2,0	Ipiales (Nariño)	17.433	0,1
Popayán (Cauca)	13.375	0,9	Pupiales (Nariño)	17.075	4,0
Ramiriquí (Boyacá)	11.500	1,1	Sogamoso (Boyacá)	16.750	5,8
Roldanillo (Valle del Cauca)	12.363	0,4	Tibaná (Boyacá)	14.933	3,5
Samacá (Boyacá)	11.550	3,4	Toca (Boyacá)	15.200	0,2
San Gil (Santander)	12.833	1,3	Túquerres (Nariño)	17.333	3,5
San Sebastián de Mariquita (Tolima)	12.125	-1,8	Ventaquemada (Boyacá)	14.867	n.d.
San Vicente Ferrer (Antioquia)	12.167	1,4	Villapinzón (Cundinamarca)	13.875	-0,9
Sibundoy (Putumayo)	12.833	0,0	Dithane M-45 Wp Nt, 1 kilogramo		
Socorro (Santander)	13.167	0,0	Ábrego (Norte de Santander)	13.875	0,9
Sogamoso (Boyacá)	12.440	-0,8	Agustín Codazzi (Cesar)	18.833	-2,6
Sutamarchán (Boyacá)	11.275	0,0	Algeciras (Huila)	14.900	2,6
Tibaná (Boyacá)	12.050	0,0	Anserma (Caldas)	14.983	-1,7
Toca (Boyacá)	11.400	-0,9	Aquitanía (Boyacá)	13.800	-0,7
Tunja (Boyacá)	11.783	1,6	Armenia (Quindío)	14.008	0,2
Ventaquemada (Boyacá)	11.150	1,4	Belén de Umbria (Risaralda)	15.138	-1,5
Villapinzón (Cundinamarca)	11.375	0,4	Bogotá, D. C.	13.745	0,1
Difenoconazol 250 Ec, 1 litro			Buesaco (Nariño)	15.333	-3,2
Bogotá, D. C.	90.975	4,0	Cajamarca (Tolima)	15.650	0,0
Cajamarca (Tolima)	90.950	0,6	Cali (Valle del Cauca)	16.060	0,4
Cali (Valle del Cauca)	98.567	0,0	Campoalegre (Huila)	14.850	-0,5
El Santuario (Antioquia)	57.800	-5,8	Cartago (Valle del Cauca)	15.403	1,5
Entrerrios (Antioquia)	87.268	n.d.	Chaparral (Tolima)	15.875	0,0
Ipiales (Nariño)	63.791	-0,4	Chipaque (Cundinamarca)	13.500	0,0
Marinilla (Antioquia)	67.629	-0,4	Chiquinquirá (Boyacá)	13.860	1,9
Peñol (Antioquia)	57.333	0,0	Chitagá (Norte de Santander)	14.333	0,0
Santa Rosa de Osos (Antioquia)	91.500	1,4	Choachí (Cundinamarca)	14.667	0,0
Sibundoy (Putumayo)	89.000	0,0	Chocontá (Cundinamarca)	13.833	0,0
Socorro (Santander)	79.333	0,0	Cimitarra (Santander)	15.500	1,6
Túquerres (Nariño)	78.000	0,5	Corinto (Cauca)	16.500	0,0
Difenoconazol 250 Ec, 100 centímetros cúbicos			Cota (Cundinamarca)	13.833	-4,4
Guachucal (Nariño)	11.710	0,0			

A LA PRODUCCIÓN AGROPECUARIA

Cuadro 2. Insumos agrícolas. Precios de fungicidas (continuación)
2018 (abril)

Productos y mercados	Precio medio abril	Variación porcentual	Productos y mercados	Precio medio abril	Variación porcentual
Dithane M-45 Wp Nt, 1 kilogramo (continuación)			Dithane M-45 Wp Nt, 1 kilogramo (continuación)		
Cúcuta (Norte de Santander)	13.900	0,5	Santander de Quilichao (Cauca)	16.050	0,3
Dagua (Valle del Cauca)	14.967	-1,4	Sibundoy (Putumayo)	16.000	0,8
Duitama (Boyacá)	13.700	0,6	Socorro (Santander)	14.333	1,2
El Doncello (Cauquetá)	17.167	2,4	Sogamoso (Boyacá)	13.733	0,7
El Rosal (Cundinamarca)	13.900	4,8	Subachoque (Cundinamarca)	13.097	-0,5
Espinal (Tolima)	15.260	-0,4	Supía (Caldas)	14.875	-0,7
Florencia (Cauquetá)	16.333	0,0	Sutamarchán (Boyacá)	12.850	-1,0
Fómeque (Cundinamarca)	13.667	0,0	Tibaná (Boyacá)	13.500	0,0
Fresno (Tolima)	14.700	-1,2	Toca (Boyacá)	13.500	-0,7
Garagoa (Boyacá)	13.950	0,0	Tuluá (Valle del Cauca)	14.790	-0,5
Garzón (Huila)	14.250	-0,9	Tunja (Boyacá)	13.617	1,7
Guadalajara de Buga (Valle del Cauca)	15.583	0,2	Túquerres (Nariño)	14.875	1,4
Guateque (Boyacá)	14.200	-0,9	Valledupar (Cesar)	15.675	-0,2
Guática (Risaralda)	15.050	1,7	Ventaquemada (Boyacá)	13.325	2,5
Ibagué (Tolima)	15.488	0,1	Villa de San Diego de Ubaté (Cundinamarca)	13.500	0,0
Ipiales (Nariño)	14.914	-0,7	Villanueva (Casanare)	16.070	-1,0
Jamundí (Valle del Cauca)	15.350	0,7	Villapinzón (Cundinamarca)	12.875	0,0
La Celia (Risaralda)	16.017	0,9	Villavicencio (Meta)	14.983	0,0
La Mesa (Cundinamarca)	18.250	0,0	Zipaquirá (Cundinamarca)	14.033	0,0
La Plata (Huila)	14.900	0,7			
La Unión (Valle del Cauca)	14.111	3,8	Dithane M-45, 1 kilogramo		
Lérida (Tolima)	14.483	0,0	Barbosa (Antioquia)	14.725	-0,3
Líbano (Tolima)	15.083	-0,2	Bogotá, D. C.	13.667	2,5
Málaga (Santander)	15.333	-2,1	Caucasia (Antioquia)	14.773	-2,5
Manizales (Caldas)	14.617	0,0	Chía (Cundinamarca)	17.433	1,6
Marsella (Risaralda)	14.950	-0,9	Chipaque (Cundinamarca)	13.667	-1,2
Medellín (Antioquia)	15.625	-1,3	El Carmen de Viboral (Antioquia)	13.223	-0,2
Montería (Córdoba)	15.667	-5,1	El Santuario (Antioquia)	13.250	1,0
Neiva (Huila)	14.217	7,7	Entreríos (Antioquia)	13.860	-0,1
Ocaña (Norte de Santander)	13.375	0,0	Facatativá (Cundinamarca)	14.067	0,7
Palmira (Valle del Cauca)	15.000	1,4	Funza (Cundinamarca)	13.863	2,5
Pamplona (Norte de Santander)	12.750	-5,6	Fusagasugá (Cundinamarca)	13.875	0,9
Pasto (Nariño)	14.067	0,5	Guarne (Antioquia)	13.273	-0,2
Pereira (Risaralda)	15.030	0,3	La Ceja (Antioquia)	15.023	0,2
Piendamó (Cauca)	14.433	-0,5	Lebrija (Santander)	13.667	-2,4
Pitalito (Huila)	15.060	0,0	Madrid (Cundinamarca)	15.500	2,8
Popayán (Cauca)	13.800	2,4	Marinilla (Antioquia)	13.473	1,3
Pupiales (Nariño)	15.517	0,0	Medellín (Antioquia)	15.449	-0,7
Ramiriquí (Boyacá)	13.000	0,0	Pacho (Cundinamarca)	15.433	-0,4
Riosucio (Caldas)	14.583	0,0	Pasto (Nariño)	15.067	0,1
Roldanillo (Valle del Cauca)	14.240	-0,1	Peñol (Antioquia)	13.100	1,7
Sabana de Torres (Santander)	14.667	0,0	Popayán (Cauca)	13.700	-1,0
Saldaña (Tolima)	14.416	-0,5	Rionegro (Antioquia)	13.367	-5,2
Samacá (Boyacá)	13.225	1,7	San Bernardo (Cundinamarca)	13.500	0,9
San Alberto (Cesar)	15.833	-6,9	Santa Rosa de Osos (Antioquia)	14.117	-0,1
San Gil (Santander)	15.750	0,0	Sibaté (Cundinamarca)	13.843	0,5
San Sebastián de Mariquita (Tolima)	15.000	0,0	Sibundoy (Putumayo)	16.125	0,0
San Vicente Ferrer (Antioquia)	13.300	-1,9	Silos (Norte de Santander)	14.000	0,0
Santa Marta (Magdalena)	17.000	-1,4	Sonsón (Antioquia)	13.538	-3,6
Santa Rosa de Cabal (Risaralda)	14.767	0,0	Túquerres (Nariño)	14.525	1,1
Santa Rosa de Osos (Antioquia)	13.998	-6,7			

A LA PRODUCCIÓN AGROPECUARIA

Cuadro 2. Insumos agrícolas. Precios de fungicidas (continuación)
2018 (abril)

Productos y mercados	Precio medio abril	Variación porcentual	Productos y mercados	Precio medio abril	Variación porcentual
Dithane M-45, 1 kilogramo (continuación)			Elosal 720 Sc, 1 litro (continuación)		
Yarumal (Antioquia)	14.750	-0,8	Marsella (Risaralda)	18.733	0,0
Ebano 500 Wp, 120 gramos			Medellín (Antioquia)	19.132	2,8
Ipiales (Nariño)	10.000	0,0	Ocaña (Norte de Santander)	17.000	0,0
Pupiales (Nariño)	9.667	0,0	Pacho (Cundinamarca)	18.700	3,1
Sibundoy (Putumayo)	12.000	0,0	Palmira (Valle del Cauca)	18.600	-0,9
Elosal 720 Sc, 1 litro			Pamplona (Norte de Santander)	18.333	-2,7
Ábrego (Norte de Santander)	17.625	2,9	Pasto (Nariño)	18.533	-0,5
Aquitania (Boyacá)	17.960	0,6	Peñol (Antioquia)	17.460	0,3
Armenia (Quindío)	17.600	1,6	Pereira (Risaralda)	18.717	-1,1
Bogotá, D. C.	17.690	-0,5	Pitalito (Huila)	18.367	0,0
Cajamarca (Tolima)	19.367	0,0	Popayán (Cauca)	17.333	0,0
Cali (Valle del Cauca)	19.700	1,0	Pupiales (Nariño)	17.833	0,0
Cáqueza (Cundinamarca)	18.333	0,0	Ramiriquí (Boyacá)	17.950	0,0
Cartago (Valle del Cauca)	19.505	1,3	Rionegro (Antioquia)	19.017	0,4
Chaparral (Tolima)	19.800	0,0	Roldanillo (Valle del Cauca)	18.113	-2,0
Chinchiná (Caldas)	19.400	0,0	Samacá (Boyacá)	18.250	1,8
Chipaque (Cundinamarca)	17.800	-0,4	San Pedro de los Milagros (Antioquia)	18.040	0,0
Chiquinquirá (Boyacá)	17.980	-0,6	San Sebastián de Mariquita (Tolima)	19.333	-0,9
Chitagá (Norte de Santander)	19.000	1,8	San Vicente Ferrer (Antioquia)	18.360	-0,8
Choachí (Cundinamarca)	18.333	0,0	Santa Bárbara (Antioquia)	19.733	-2,8
Corinto (Cauca)	19.833	0,0	Santa Rosa de Cabal (Risaralda)	18.617	-1,2
Cúcuta (Norte de Santander)	17.833	0,2	Santa Rosa de Osos (Antioquia)	18.750	0,0
Dagua (Valle del Cauca)	19.200	0,0	Sibaté (Cundinamarca)	17.707	0,8
Duitama (Boyacá)	17.767	3,9	Sibundoy (Putumayo)	18.833	1,8
El Carmen de Viboral (Antioquia)	17.700	-1,0	Silos (Norte de Santander)	19.250	1,3
El Rosal (Cundinamarca)	17.417	-2,4	Sogamoso (Boyacá)	18.060	-0,4
El Santuario (Antioquia)	17.375	4,5	Sonsón (Antioquia)	18.124	0,6
Entreríos (Antioquia)	18.280	0,2	Subachoque (Cundinamarca)	17.547	-0,5
Facatativá (Cundinamarca)	17.733	2,5	Sutamarchán (Boyacá)	17.675	0,1
Fómeque (Cundinamarca)	18.000	0,0	Tibaná (Boyacá)	17.967	0,0
Fresno (Tolima)	18.318	0,1	Toca (Boyacá)	17.400	-0,9
Fusagasugá (Cundinamarca)	17.450	1,2	Tuluá (Valle del Cauca)	17.883	1,0
Garagoa (Boyacá)	18.133	0,9	Tunja (Boyacá)	17.850	0,4
Garzón (Huila)	17.833	-1,8	Túquerres (Nariño)	17.125	-0,7
Granada (Meta)	17.982	-0,7	Villapinzón (Cundinamarca)	18.267	1,5
Guadalajara de Buga (Valle del Cauca)	18.950	-0,1	Yarumal (Antioquia)	18.825	0,7
Guarne (Antioquia)	17.864	0,0	Fitoraz 76 Wp, 500 gramos		
Guateque (Boyacá)	19.300	0,0	Ábrego (Norte de Santander)	17.750	-0,5
Guática (Risaralda)	19.113	-0,2	Algeciras (Huila)	18.633	1,3
Ibagué (Tolima)	19.825	-0,5	Anserma (Caldas)	19.933	0,0
Ipiales (Nariño)	18.167	0,8	Aquitania (Boyacá)	18.460	-0,6
La Ceja (Antioquia)	18.207	2,8	Armenia (Quindío)	18.917	1,7
La Celia (Risaralda)	19.050	-1,1	Belén de Umbría (Risaralda)	19.413	-0,3
La Unión (Antioquia)	18.907	1,1	Bogotá, D. C.	18.600	0,1
La Unión (Valle del Cauca)	17.710	-0,4	Buesaco (Nariño)	21.000	14,1
Líbano (Tolima)	19.000	-0,7	Cajamarca (Tolima)	19.900	0,9
Málaga (Santander)	18.000	5,9	Cali (Valle del Cauca)	20.960	-0,4
Manizales (Caldas)	19.133	2,7	Cáqueza (Cundinamarca)	18.833	0,0
Marinilla (Antioquia)	17.720	-1,1	Cartago (Valle del Cauca)	19.610	0,0
			Chaparral (Tolima)	20.625	0,6

A LA PRODUCCIÓN AGROPECUARIA

Cuadro 2. Insumos agrícolas. Precios de fungicidas (continuación)
2018 (abril)

Productos y mercados	Precio medio abril	Variación porcentual	Productos y mercados	Precio medio abril	Variación porcentual
Fitoraz 76 Wp, 500 gramos (continuación)			Fitoraz 76 Wp, 500 gramos (continuación)		
Chía (Cundinamarca)	21.567	-1,2	Salamina (Caldas)	19.833	0,4
Chinchiná (Caldas)	20.117	0,2	Samacá (Boyacá)	18.775	1,1
Chipaqué (Cundinamarca)	18.600	-0,9	San Bernardo (Cundinamarca)	18.200	-0,5
Chiquinquirá (Boyacá)	18.629	0,0	San Gil (Santander)	20.667	2,3
Choachí (Cundinamarca)	18.767	0,5	San Sebastián de Mariquita (Tolima)	19.875	0,6
Chocontá (Cundinamarca)	18.833	0,4	Santa Rosa de Cabal (Risaralda)	18.950	0,0
Corinto (Cauca)	20.000	1,7	Santander de Quilichao (Cauca)	19.375	-0,1
Cota (Cundinamarca)	18.933	-1,4	Sibaté (Cundinamarca)	18.300	0,5
Cúcuta (Norte de Santander)	18.167	2,3	Sibundoy (Putumayo)	20.000	0,0
Cumbal (Nariño)	18.967	0,1	Socorro (Santander)	19.333	0,0
Dagua (Valle del Cauca)	19.400	1,7	Sogamoso (Boyacá)	18.800	0,4
Duitama (Boyacá)	18.500	0,0	Subachoque (Cundinamarca)	18.700	1,1
El Rosal (Cundinamarca)	18.267	-0,7	Supía (Caldas)	19.900	0,3
El Santuario (Antioquia)	18.000	0,0	Sutamarchán (Boyacá)	18.200	0,0
Facatativá (Cundinamarca)	18.300	1,7	Tibaná (Boyacá)	18.533	0,0
Fómeque (Cundinamarca)	19.000	0,0	Toca (Boyacá)	18.600	0,9
Fresno (Tolima)	18.660	1,1	Tuluá (Valle del Cauca)	19.075	0,5
Fusagasugá (Cundinamarca)	18.275	-0,5	Tunja (Boyacá)	18.720	0,0
Garagoa (Boyacá)	19.150	0,0	Túquerres (Nariño)	17.800	-0,6
Garzón (Huila)	18.475	0,3	Ventaquemada (Boyacá)	18.675	-1,7
Guachucal (Nariño)	19.700	0,0	Villapinzón (Cundinamarca)	18.025	-0,7
Guadalajara de Buga (Valle del Cauca)	19.767	-0,4	Viterbo (Caldas)	20.100	0,0
Guateque (Boyacá)	19.400	0,0	Zipaquirá (Cundinamarca)	18.533	-0,9
Guática (Risaralda)	19.350	1,9			
Ibagué (Tolima)	20.100	0,9	Forum 500 Wp, 120 gramos		
Ipiales (Nariño)	19.229	3,6	Ábrego (Norte de Santander)	11.500	0,0
La Unión (Nariño)	19.333	1,8	Aquitania (Boyacá)	10.875	3,6
La Unión (Valle del Cauca)	18.454	1,5	Bogotá, D. C.	12.250	0,7
La Virginia (Risaralda)	19.317	0,8	Cáqueza (Cundinamarca)	11.000	0,0
Líbano (Tolima)	19.700	-0,3	Chipaqué (Cundinamarca)	11.200	-0,9
Madrid (Cundinamarca)	18.267	-1,6	Chiquinquirá (Boyacá)	10.750	1,2
Málaga (Santander)	22.250	3,5	Cota (Cundinamarca)	10.333	3,3
Manizales (Caldas)	18.583	0,0	El Carmen de Viboral (Antioquia)	9.980	0,6
Marinilla (Antioquia)	18.516	0,2	El Santuario (Antioquia)	9.725	1,0
Marsella (Risaralda)	19.120	0,1	Fusagasugá (Cundinamarca)	11.000	0,9
Medellín (Antioquia)	19.118	0,8	Garagoa (Boyacá)	11.800	2,2
Ocaña (Norte de Santander)	17.600	0,6	Guateque (Boyacá)	11.400	0,0
Pacho (Cundinamarca)	19.567	0,3	Ipiales (Nariño)	10.771	0,7
Palmira (Valle del Cauca)	19.000	-1,4	La Unión (Valle del Cauca)	11.696	0,7
Pamplona (Norte de Santander)	19.200	1,7	Marinilla (Antioquia)	9.950	-2,9
Pasto (Nariño)	18.920	-0,4	Medellín (Antioquia)	10.900	1,2
Peñol (Antioquia)	17.800	0,6	Ocaña (Norte de Santander)	11.267	0,9
Pereira (Risaralda)	18.950	-1,2	Pamplona (Norte de Santander)	11.333	3,0
Piendamó (Cauca)	17.675	-0,4	Pasto (Nariño)	10.600	-0,7
Pitalito (Huila)	18.650	0,5	Peñol (Antioquia)	9.375	-1,3
Popayán (Cauca)	17.725	1,3	Pereira (Risaralda)	12.083	0,0
Pupiales (Nariño)	19.992	1,0	Pupiales (Nariño)	11.000	0,0
Ramiriquí (Boyacá)	18.550	0,0	Ramiriquí (Boyacá)	10.375	0,0
Rionegro (Antioquia)	18.600	-0,7	Roldanillo (Valle del Cauca)	12.083	2,0
Riosucio (Caldas)	19.600	0,0	Samacá (Boyacá)	10.375	1,7
Roldanillo (Valle del Cauca)	18.575	-2,2	Silos (Norte de Santander)	11.667	0,0

A LA PRODUCCIÓN AGROPECUARIA

Cuadro 2. Insumos agrícolas. Precios de fungicidas (continuación)
2018 (abril)

Productos y mercados	Precio medio abril	Variación porcentual	Productos y mercados	Precio medio abril	Variación porcentual
Forum 500 Wp, 120 gramos (continuación)			Kasumin 2% SI, 1 litro (continuación)		
Socorro (Santander)	12.333	1,6	Cali (Valle del Cauca)	33.433	4,5
Sogamoso (Boyacá)	10.425	2,5	Cáqueza (Cundinamarca)	34.000	3,0
Sutamarchán (Boyacá)	10.067	0,0	Chipaqué (Cundinamarca)	32.000	-0,3
Tibaná (Boyacá)	10.733	0,0	Chiquinquirá (Boyacá)	32.000	1,6
Toca (Boyacá)	10.440	0,0	Choachí (Cundinamarca)	32.667	1,0
Tunja (Boyacá)	10.920	2,8	Corinto (Cauca)	31.333	0,0
Ventaquemada (Boyacá)	10.375	-1,2	Dagua (Valle del Cauca)	30.500	0,0
Villapinzón (Cundinamarca)	9.500	0,0	El Santuario (Antioquia)	27.875	0,1
Zipacquirá (Cundinamarca)	10.583	0,3	Fusagasugá (Cundinamarca)	31.125	1,6
Fosetyl aluminio 80 Wp, 330 gramos			Garagoa (Boyacá)	32.533	0,0
Chiquinquirá (Boyacá)	13.500	1,3	Garzón (Huila)	27.667	0,0
Pamplona (Norte de Santander)	14.667	0,0	Guateque (Boyacá)	31.200	1,1
Sogamoso (Boyacá)	14.833	4,1	Guática (Risaralda)	31.700	1,8
Fungitox 720 Sc, 1 litro			Ipiales (Nariño)	31.717	0,2
Chitagá (Norte de Santander)	28.667	2,4	La Unión (Nariño)	32.333	0,0
Pamplona (Norte de Santander)	28.000	0,0	Lérida (Tolima)	28.100	1,2
Popayán (Cauca)	32.667	1,0	Manizales (Caldas)	30.200	0,0
Impact 125 Sc, 1 litro			Marsella (Risaralda)	30.875	0,0
Belén de Umbria (Risaralda)	104.667	1,3	Neiva (Huila)	29.767	-2,7
El Santuario (Antioquia)	83.250	0,0	Palmira (Valle del Cauca)	31.275	-1,0
Granada (Meta)	98.986	0,0	Pasto (Nariño)	31.300	-3,2
Guática (Risaralda)	105.117	-5,2	Peñol (Antioquia)	28.083	-0,3
La Unión (Valle del Cauca)	103.555	-0,9	Pereira (Risaralda)	31.700	0,0
Manizales (Caldas)	105.783	0,6	Piendamó (Cauca)	27.333	0,6
Pereira (Risaralda)	101.350	-4,5	Pitalito (Huila)	28.600	0,0
Pitalito (Huila)	101.160	-2,1	Popayán (Cauca)	27.750	1,8
Santa Rosa de Cabal (Risaralda)	105.463	-2,7	Pupiales (Nariño)	32.450	-0,7
Impact 125 Sc, 250 centímetros cúbicos			Rionegro (Antioquia)	29.000	0,0
Belén de Umbria (Risaralda)	32.400	-2,8	Roldanillo (Valle del Cauca)	30.375	0,0
La Unión (Valle del Cauca)	32.337	-0,3	Sabana de Torres (Santander)	30.675	-1,4
Marsella (Risaralda)	33.100	0,0	San Alberto (Cesar)	29.167	-1,1
Pasto (Nariño)	33.533	-8,5	San Vicente Ferrer (Antioquia)	29.860	0,3
Santa Rosa de Cabal (Risaralda)	31.700	-1,0	Santa Rosa de Cabal (Risaralda)	30.800	-0,5
Infinito Sc, 200 centímetros cúbicos			Socorro (Santander)	29.000	0,0
Ábrego (Norte de Santander)	23.667	0,0	Subachoque (Cundinamarca)	30.733	-4,7
Chitagá (Norte de Santander)	24.000	-1,4	Tibaná (Boyacá)	31.625	2,4
Ipiales (Nariño)	22.000	n.d.	Toca (Boyacá)	32.750	0,8
Kasumin 2% SI, 1 litro			Tunja (Boyacá)	29.625	0,0
Algeciras (Huila)	28.750	-1,7	Túquerres (Nariño)	31.000	0,0
Belén de Umbria (Risaralda)	30.567	-0,9	Kasumin 2% SI, 250 centímetros cúbicos		
Bogotá, D. C.	30.040	0,8	Aquitania (Boyacá)	12.900	-0,8
Bucaramanga (Santander)	29.333	3,5	Chiquinquirá (Boyacá)	11.250	0,4
Cachipay (Cundinamarca)	32.000	0,0	Ipiales (Nariño)	10.792	0,0
			La Unión (Nariño)	11.500	0,0
			Pasto (Nariño)	11.725	3,2
			Peñol (Antioquia)	9.833	0,0
			Pupiales (Nariño)	11.333	0,0
			Tibaná (Boyacá)	10.400	-1,6
			Túquerres (Nariño)	11.000	-1,1

A LA PRODUCCIÓN AGROPECUARIA

Cuadro 2. Insumos agrícolas. Precios de fungicidas (continuación)
2018 (abril)

Productos y mercados	Precio medio abril	Variación porcentual	Productos y mercados	Precio medio abril	Variación porcentual
Kempro Sc, 1 litro			Manzate 200 Wp, 1 kilogramo (continuación)		
Ocaña (Norte de Santander)	54.833	0,0	La Celia (Risaralda)	14.113	0,0
Pamplona (Norte de Santander)	54.000	0,0	La Unión (Nariño)	14.500	1,8
Pupiales (Nariño)	69.833	0,0	Lebrija (Santander)	14.667	8,6
Mancozeb 80 Wp, 1 kilogramo			Líbano (Tolima)	14.460	-1,8
Bogotá, D. C.	13.000	-2,2	Málaga (Santander)	16.125	-2,3
Chiquinquirá (Boyacá)	13.920	0,0	Manizales (Caldas)	13.133	0,0
Cúcuta (Norte de Santander)	12.750	3,0	Marinilla (Antioquia)	12.836	0,0
Florencia (Cauquetá)	17.125	1,5	Marsella (Risaralda)	13.283	-1,7
Ibagué (Tolima)	13.524	1,2	Medellín (Antioquia)	15.407	-0,7
Ocaña (Norte de Santander)	13.500	0,0	Ocaña (Norte de Santander)	13.833	0,0
Pamplona (Norte de Santander)	13.250	-3,6	Pacho (Cundinamarca)	14.833	0,0
Pasto (Nariño)	13.281	-1,1	Palmira (Valle del Cauca)	14.400	1,1
Peñol (Antioquia)	12.000	0,0	Pamplona (Norte de Santander)	12.500	-3,8
Piendamó (Cauca)	14.000	0,0	Pasto (Nariño)	14.340	0,0
Popayán (Cauca)	13.950	1,5	Peñol (Antioquia)	12.600	0,0
Sibaté (Cundinamarca)	12.750	0,0	Pereira (Risaralda)	13.425	0,0
Sibundoy (Putumayo)	15.167	0,0	Piendamó (Cauca)	14.720	0,7
Túquerres (Nariño)	14.375	0,0	Popayán (Cauca)	14.878	0,2
Manzate 200 Wp, 1 kilogramo			Pupiales (Nariño)	14.550	0,0
Ábrego (Norte de Santander)	13.400	0,0	Ramiriquí (Boyacá)	12.833	-1,3
Aquitania (Boyacá)	14.000	-0,9	Roldanillo (Valle del Cauca)	14.150	-0,8
Armenia (Quindío)	13.057	-1,0	Samacá (Boyacá)	12.675	-0,4
Barrancabermeja (Santander)	13.500	-3,6	San Gil (Santander)	15.167	0,0
Belén de Umbría (Risaralda)	13.938	0,0	San Sebastián de Mariquita (Tolima)	14.333	-1,1
Bogotá, D. C.	12.644	-1,5	San Vicente de Chucurí (Santander)	17.500	6,9
Buesaco (Nariño)	15.000	-1,1	Santa Bárbara (Antioquia)	15.500	1,1
Cali (Valle del Cauca)	15.100	-0,5	Santander de Quilichao (Cauca)	15.036	0,0
Cartago (Valle del Cauca)	14.712	-1,7	Saravena (Arauca)	15.333	0,0
Chaparral (Tolima)	14.833	4,1	Sevilla (Valle del Cauca)	14.267	-2,5
Chipaqué (Cundinamarca)	13.200	0,0	Sibundoy (Putumayo)	15.750	-0,8
Chiquinquirá (Boyacá)	13.133	-1,3	Silos (Norte de Santander)	12.750	-2,9
Chocontá (Cundinamarca)	13.000	0,0	Socorro (Santander)	13.833	0,0
Corinto (Cauca)	15.333	2,2	Sogamoso (Boyacá)	13.375	-1,1
Cota (Cundinamarca)	13.067	0,0	Supía (Caldas)	14.250	1,7
Cúcuta (Norte de Santander)	12.375	0,0	Sutamarchán (Boyacá)	12.475	-1,0
Dagua (Valle del Cauca)	13.833	-2,6	Tibaná (Boyacá)	12.933	0,0
Duitama (Boyacá)	13.133	0,8	Toca (Boyacá)	13.000	0,0
El Carmen de Viboral (Antioquia)	12.996	-0,9	Tuluá (Valle del Cauca)	13.638	0,0
El Santuario (Antioquia)	12.150	-1,4	Tunja (Boyacá)	12.967	-1,5
Fresno (Tolima)	14.500	0,0	Túquerres (Nariño)	14.000	-0,7
Fusagasugá (Cundinamarca)	13.500	0,0	Vélez (Santander)	13.667	-1,2
Garagoa (Boyacá)	14.075	0,0	Ventaquemada (Boyacá)	12.500	-7,4
Granada (Meta)	13.645	1,5	Villanueva (Casanare)	14.982	-1,8
Guachucal (Nariño)	14.417	0,0	Villapinzón (Cundinamarca)	11.875	0,0
Guadalajara de Buga (Valle del Cauca)	14.783	0,0	Villavicencio (Meta)	14.688	-1,0
Guateque (Boyacá)	14.767	0,0	Zipaquirá (Cundinamarca)	13.250	0,3
Guática (Risaralda)	13.663	0,9	Mertect 500 Sc, 1 litro		
Ipiales (Nariño)	13.940	0,0	Armenia (Quindío)	194.850	-0,1
Jamundí (Valle del Cauca)	15.100	2,2	Bogotá, D. C.	187.320	3,7
La Ceja (Antioquia)	14.345	1,1	Cajamarca (Tolima)	191.000	0,7

A LA PRODUCCIÓN AGROPECUARIA

Cuadro 2. Insumos agrícolas. Precios de fungicidas (continuación)
2018 (abril)

Productos y mercados	Precio medio abril	Variación porcentual	Productos y mercados	Precio medio abril	Variación porcentual
Mertect 500 Sc, 1 litro (continuación)			Mertect 500 Sc, 100 centímetros cúbicos (continuación)		
Cali (Valle del Cauca)	206.500	0,2	Pupiales (Nariño)	23.625	0,0
Chiquinquirá (Boyacá)	185.000	0,5	Riosucio (Caldas)	22.233	0,0
Fresno (Tolima)	191.500	1,3	Roldanillo (Valle del Cauca)	23.213	-0,1
Fusagasugá (Cundinamarca)	189.167	-0,1	San Gil (Santander)	24.950	2,9
Ibagué (Tolima)	202.300	1,3	San Vicente de Chucurí (Santander)	25.500	7,0
Ipiales (Nariño)	199.333	10,7	Santa Bárbara (Antioquia)	23.800	2,9
Líbano (Tolima)	192.167	-0,3	Sibundoy (Putumayo)	22.667	0,0
Palmira (Valle del Cauca)	194.550	0,0	Socorro (Santander)	23.333	2,9
Popayán (Cauca)	168.200	0,4	Sogamoso (Boyacá)	22.560	1,4
San Sebastián de Mariquita (Tolima)	199.333	-0,2	Sutamarchán (Boyacá)	20.875	0,4
Valledupar (Cesar)	217.400	2,8	Tibaná (Boyacá)	21.325	2,6
Mertect 500 Sc, 100 centímetros cúbicos			Toca (Boyacá)	21.167	2,8
Ábrego (Norte de Santander)	20.667	0,0	Tunja (Boyacá)	21.175	1,4
Algeciras (Huila)	23.020	1,1	Villapinzón (Cundinamarca)	19.875	4,6
Andes (Antioquia)	25.000	0,1	Nativo Sc, 1 litro		
Anserma (Caldas)	22.833	1,2	Armenia (Quindío)	148.500	1,3
Aquitania (Boyacá)	20.250	0,9	Chiquinquirá (Boyacá)	147.000	-0,2
Armenia (Quindío)	22.967	0,0	Fresno (Tolima)	147.000	-0,1
Belén de Umbría (Risaralda)	23.433	0,7	Granada (Meta)	149.967	0,1
Bogotá, D. C.	21.833	0,8	Ibagué (Tolima)	151.771	-1,5
Buesaco (Nariño)	24.333	2,1	Líbano (Tolima)	153.000	-0,6
Cajamarca (Tolima)	23.025	0,9	Marinilla (Antioquia)	146.200	0,4
Cali (Valle del Cauca)	23.900	0,0	Ocaña (Norte de Santander)	145.333	0,0
Cáqueza (Cundinamarca)	22.000	-2,9	Pereira (Risaralda)	153.980	-2,2
Chaparral (Tolima)	24.167	-2,4	Saldaña (Tolima)	150.112	0,0
Chipaque (Cundinamarca)	19.600	1,8	San Vicente Ferrer (Antioquia)	147.500	0,1
Chiquinquirá (Boyacá)	21.500	0,0	Santa Rosa de Cabal (Risaralda)	152.750	-0,6
Choachí (Cundinamarca)	21.667	0,0	Villavicencio (Meta)	156.171	0,0
Corinto (Cauca)	24.000	0,0	Nativo Sc, 120 centímetros cúbicos		
Duitama (Boyacá)	21.588	n.d.	Ábrego (Norte de Santander)	19.333	0,0
El Santuario (Antioquia)	22.250	7,9	Algeciras (Huila)	20.500	0,0
Fusagasugá (Cundinamarca)	21.760	-1,0	Aquitania (Boyacá)	19.920	n.d.
Garagoa (Boyacá)	21.975	2,2	Belén de Umbría (Risaralda)	20.983	0,8
Garzón (Huila)	23.180	1,7	Cajamarca (Tolima)	21.167	0,0
Guateque (Boyacá)	20.967	0,3	Chaparral (Tolima)	21.667	-1,5
Ibagué (Tolima)	23.800	1,1	Chinchiná (Caldas)	21.500	0,0
Ipiales (Nariño)	23.129	0,9	El Santuario (Antioquia)	20.125	1,3
La Plata (Huila)	23.175	3,1	Garzón (Huila)	20.680	1,0
La Unión (Nariño)	23.933	0,4	Guática (Risaralda)	21.313	0,0
Manizales (Caldas)	22.733	0,7	Ibagué (Tolima)	23.425	1,1
Marinilla (Antioquia)	21.825	1,1	Ipiales (Nariño)	21.029	1,1
Marsella (Risaralda)	22.900	0,0	Manizales (Caldas)	21.033	1,6
Pacho (Cundinamarca)	21.900	-5,7	Ocaña (Norte de Santander)	19.500	0,0
Palmira (Valle del Cauca)	22.467	-0,7	Pamplona (Norte de Santander)	20.333	0,0
Peñol (Antioquia)	20.375	0,0	Pasto (Nariño)	22.125	2,1
Pereira (Risaralda)	23.333	0,7	Peñol (Antioquia)	19.300	0,0
Piendamó (Cauca)	20.250	0,0	Pereira (Risaralda)	21.038	0,0
Pitalito (Huila)	23.183	0,5	Pupiales (Nariño)	21.160	0,8
Popayán (Cauca)	20.600	0,8	Rionegro (Antioquia)	20.300	0,0

A LA PRODUCCIÓN AGROPECUARIA

Cuadro 2. Insumos agrícolas. Precios de fungicidas (continuación)
2018 (abril)

Productos y mercados	Precio medio abril	Variación porcentual	Productos y mercados	Precio medio abril	Variación porcentual
Nativo Sc, 120 centímetros cúbicos (continuación)			Oxiclورو de cobre 58,8% WP, 1 kilogramo		
Riosucio (Caldas)	21.317	-0,8	Ábrego (Norte de Santander)	11.250	0,0
Roldanillo (Valle del Cauca)	20.588	0,9	Agustín Codazzi (Cesar)	19.333	0,0
San Vicente Ferrer (Antioquia)	20.167	1,5	Algeciras (Huila)	15.200	1,3
Santa Rosa de Cabal (Risaralda)	20.763	0,0	Belén de Umbria (Risaralda)	10.600	0,0
Sibundoy (Putumayo)	22.000	0,0	Bogotá, D. C.	13.067	5,7
Socorro (Santander)	21.333	0,0	Bucaramanga (Santander)	11.000	-5,7
Tuluá (Valle del Cauca)	20.317	-0,2	Cachipay (Cundinamarca)	14.333	0,0
Túquerres (Nariño)	21.333	3,2	Cajamarca (Tolima)	14.933	0,0
Opera Sc, 1 litro			Campoalegre (Huila)	14.067	-2,3
Bogotá, D. C.	128.788	0,0	Cáqueza (Cundinamarca)	13.333	0,0
Ipiales (Nariño)	129.858	-2,7	Cartago (Valle del Cauca)	11.167	0,0
Pamplona (Norte de Santander)	127.667	0,0	Chaparral (Tolima)	12.000	0,0
Orthocide 50%, 500 gramos			Chía (Cundinamarca)	14.900	3,2
Algeciras (Huila)	19.425	0,1	Chipaqué (Cundinamarca)	13.625	0,0
Bogotá, D. C.	17.267	0,0	Chiquinquirá (Boyacá)	13.250	-2,8
Cali (Valle del Cauca)	19.225	0,0	Choachí (Cundinamarca)	13.250	0,0
Cáqueza (Cundinamarca)	17.000	0,0	Chocontá (Cundinamarca)	13.333	0,0
Chipaqué (Cundinamarca)	18.183	0,0	Cúcuta (Norte de Santander)	11.667	12,9
Choachí (Cundinamarca)	18.325	0,4	Duitama (Boyacá)	13.550	-3,2
Cota (Cundinamarca)	16.500	0,0	Facatativá (Cundinamarca)	10.500	0,0
Dagua (Valle del Cauca)	17.833	-0,6	Fómeque (Cundinamarca)	12.333	0,0
El Carmen de Viboral (Antioquia)	16.400	-1,4	Fresno (Tolima)	12.100	-5,1
El Rosal (Cundinamarca)	17.067	-1,9	Fusagasugá (Cundinamarca)	12.000	0,3
El Santuario (Antioquia)	15.500	1,1	Garagoa (Boyacá)	14.000	0,0
Facatativá (Cundinamarca)	16.333	1,4	Garzón (Huila)	13.625	0,0
Fómeque (Cundinamarca)	17.000	0,0	Guática (Risaralda)	11.980	14,5
Fusagasugá (Cundinamarca)	16.940	-0,6	La Ceja (Antioquia)	15.115	0,8
Garagoa (Boyacá)	16.400	0,0	La Celia (Risaralda)	10.800	0,0
Guarne (Antioquia)	16.000	-1,0	La Mesa (Cundinamarca)	15.500	0,8
Guateque (Boyacá)	17.533	0,0	La Unión (Nariño)	15.833	0,0
La Ceja (Antioquia)	16.833	0,0	La Unión (Valle del Cauca)	11.928	0,0
La Unión (Antioquia)	16.267	4,9	La Virginia (Risaralda)	9.400	0,0
Marinilla (Antioquia)	16.020	-1,0	Libano (Tolima)	14.000	-1,2
Medellín (Antioquia)	16.725	1,1	Málaga (Santander)	13.200	-5,7
Palmira (Valle del Cauca)	17.367	-0,4	Marsella (Risaralda)	9.760	0,0
Pasto (Nariño)	17.167	0,2	Pacho (Cundinamarca)	13.033	-3,5
Peñol (Antioquia)	15.100	1,5	Pamplona (Norte de Santander)	12.000	-2,0
Pitalito (Huila)	19.240	-1,2	Peñol (Antioquia)	14.325	1,8
Pupiales (Nariño)	18.750	0,0	Pereira (Risaralda)	10.275	5,6
Rionegro (Antioquia)	16.550	-0,2	Pitalito (Huila)	14.667	1,1
San Bernardo (Cundinamarca)	16.025	1,7	Popayán (Cauca)	14.400	-0,7
San Vicente Ferrer (Antioquia)	16.680	-0,4	Sabana de Torres (Santander)	14.433	1,2
Sibaté (Cundinamarca)	16.133	-0,8	San Bernardo (Cundinamarca)	11.780	-1,0
Sogamoso (Boyacá)	17.967	0,4	San Gil (Santander)	13.100	2,1
Sutamarchán (Boyacá)	14.925	-1,6	San Sebastián de Mariquita (Tolima)	12.833	0,0
Tibaná (Boyacá)	16.167	0,0	San Vicente de Chucurí (Santander)	13.167	0,0
Toca (Boyacá)	16.575	1,5	San Vicente Ferrer (Antioquia)	14.500	1,8
Tuluá (Valle del Cauca)	17.650	-0,2	Santa Rosa de Cabal (Risaralda)	9.680	0,0
Tunja (Boyacá)	15.967	-2,0	Santander de Quilichao (Cauca)	11.833	-1,4
			Sibaté (Cundinamarca)	11.980	4,2
			Socorro (Santander)	12.500	1,4

A LA PRODUCCIÓN AGROPECUARIA

Cuadro 2. Insumos agrícolas. Precios de fungicidas (continuación)
2018 (abril)

Productos y mercados	Precio medio abril	Variación porcentual	Productos y mercados	Precio medio abril	Variación porcentual
Oxicloruro de cobre 58,8% WP, 1 kilogramo (continuación)			Rally 40 Wp, 40 gramos (continuación)		
Sogamoso (Boyacá)	15.667	-0,2	Pasto (Nariño)	17.333	0,0
Supía (Caldas)	12.233	3,5	Pitalito (Huila)	17.150	-1,4
Sutamarchán (Boyacá)	12.500	2,7	Sogamoso (Boyacá)	17.075	-1,0
Tibaná (Boyacá)	12.600	0,0	Tibaná (Boyacá)	15.333	0,0
Toca (Boyacá)	12.800	n.d.			
Ventaquemada (Boyacá)	12.625	7,4	Revus 250 Sc, 1 litro		
Villapinzón (Cundinamarca)	11.500	0,0	Algeciras (Huila)	132.600	1,5
Villavicencio (Meta)	14.833	2,3	Aquitania (Boyacá)	121.000	2,3
Patrulla 375 Sc, 120 centímetros cúbicos			Chiquinquirá (Boyacá)	122.000	0,0
Ipiales (Nariño)	25.334	0,7	El Carmen de Viboral (Antioquia)	115.563	-0,2
Marinilla (Antioquia)	23.575	-1,4	Marinilla (Antioquia)	125.100	4,5
Pupiales (Nariño)	26.000	0,0	Peñol (Antioquia)	112.500	0,0
Silos (Norte de Santander)	26.667	6,7	Popayán (Cauca)	131.667	1,0
Polythion Sc, 1 litro			Rionegro (Antioquia)	114.333	-5,5
Cúcuta (Norte de Santander)	11.100	1,2	San Vicente Ferrer (Antioquia)	118.200	2,4
Piendamó (Cauca)	18.000	0,0	Sogamoso (Boyacá)	124.067	0,3
Túquerres (Nariño)	11.667	0,0	Tunja (Boyacá)	116.800	3,8
Predostar, 300 gramos			Revus 250 Sc, 125 centímetros cúbicos		
Ábrego (Norte de Santander)	19.833	0,0	Algeciras (Huila)	19.375	4,7
Ipiales (Nariño)	22.450	0,4	Aquitania (Boyacá)	16.800	2,0
Pamplona (Norte de Santander)	20.333	0,0	Chiquinquirá (Boyacá)	17.700	-0,6
Pupiales (Nariño)	22.260	0,0	Garagoa (Boyacá)	17.000	2,6
Propiconazol 250 EC, 1 litro			Ibague (Tolima)	18.467	-0,7
Algeciras (Huila)	51.880	0,0	Ipiales (Nariño)	17.726	-1,4
Garzón (Huila)	47.000	0,0	Marinilla (Antioquia)	18.200	0,8
La Plata (Huila)	47.480	0,0	Popayán (Cauca)	20.333	1,7
Pitalito (Huila)	52.109	-1,6	Ramiriquí (Boyacá)	16.500	0,0
Propiconazol 250 EC, 250 centímetros cúbicos			San Vicente Ferrer (Antioquia)	17.933	6,5
Garzón (Huila)	14.940	3,5	Sogamoso (Boyacá)	17.660	-0,7
La Plata (Huila)	14.240	-0,3	Toca (Boyacá)	17.040	0,9
Pitalito (Huila)	15.286	0,3	Tunja (Boyacá)	16.975	3,8
Pulsor 2 Sc, 1 litro			Rhodax 70 Wp, 500 gramos		
Ipiales (Nariño)	161.250	0,3	Algeciras (Huila)	19.780	2,9
Pupiales (Nariño)	167.750	0,1	Aquitania (Boyacá)	19.680	0,5
Túquerres (Nariño)	157.000	0,9	Armenia (Quindío)	18.963	-3,6
Rally 40 Wp, 40 gramos			Belén de Umbria (Risaralda)	21.150	-0,5
Ábrego (Norte de Santander)	15.500	0,0	Bogotá, D. C.	19.350	1,8
Algeciras (Huila)	16.850	0,7	Cajamarca (Tolima)	21.100	0,0
Campoalegre (Huila)	16.125	0,6	Cali (Valle del Cauca)	21.650	-0,9
Garzón (Huila)	16.680	-1,2	Cáqueza (Cundinamarca)	19.833	0,8
Ipiales (Nariño)	16.983	0,0	Cartago (Valle del Cauca)	20.453	-1,5
La Plata (Huila)	17.667	0,0	Chipaqué (Cundinamarca)	19.600	1,2
			Chiquinquirá (Boyacá)	19.767	0,0
			Chitagá (Norte de Santander)	20.333	1,7
			Choachí (Cundinamarca)	20.167	0,8
			Corinto (Cauca)	21.875	0,0
			Dagua (Valle del Cauca)	20.767	0,8
			Duitama (Boyacá)	19.533	0,0

A LA PRODUCCIÓN AGROPECUARIA

Cuadro 2. Insumos agrícolas. Precios de fungicidas (continuación)
2018 (abril)

Productos y mercados	Precio medio abril	Variación porcentual	Productos y mercados	Precio medio abril	Variación porcentual
Rhodax 70 Wp, 500 gramos (continuación)			Ridomil Gold Mz 68 Wg, 375 gramos		
El Santuario (Antioquia)	18.667	-1,8	Ábrego (Norte de Santander)	19.500	0,4
Fresno (Tolima)	20.300	0,1	Agustín Codazzi (Cesar)	25.800	-0,8
Fusagasugá (Cundinamarca)	19.125	0,0	Algeciras (Huila)	22.575	3,4
Garagoa (Boyacá)	20.725	1,2	Anserma (Caldas)	22.333	2,3
Garzón (Huila)	19.500	0,0	Aquitania (Boyacá)	20.100	1,0
Guadalajara de Buga (Valle del Cauca)	20.933	1,0	Armenia (Quindío)	20.600	0,0
Guateque (Boyacá)	21.300	0,0	Belén de Umbria (Risaralda)	21.350	2,8
Guática (Risaralda)	20.650	1,9	Bogotá, D. C.	20.534	1,9
Ibagué (Tolima)	21.060	2,8	Bucaramanga (Santander)	22.080	-1,9
Ipiales (Nariño)	19.814	1,8	Buesaco (Nariño)	21.500	2,4
La Mesa (Cundinamarca)	23.767	0,1	Cajamarca (Tolima)	22.825	0,0
La Unión (Valle del Cauca)	19.399	0,7	Cali (Valle del Cauca)	22.267	0,0
La Virginia (Risaralda)	20.700	0,9	Campoalegre (Huila)	23.333	2,6
Líbano (Tolima)	21.167	0,8	Cáqueza (Cundinamarca)	21.333	4,9
Madrid (Cundinamarca)	19.667	0,9	Chaparral (Tolima)	23.600	-1,3
Málaga (Santander)	21.333	-1,5	Chía (Cundinamarca)	24.633	2,8
Manizales (Caldas)	20.800	1,7	Chinchiná (Caldas)	22.167	0,0
Marinilla (Antioquia)	19.480	-1,2	Chipaque (Cundinamarca)	19.600	-1,0
Marsella (Risaralda)	20.800	1,1	Chiquinquirá (Boyacá)	21.000	0,0
Medellín (Antioquia)	20.733	4,5	Corinto (Cauca)	22.750	-0,5
Ocaña (Norte de Santander)	19.500	0,0	Cota (Cundinamarca)	21.667	4,0
Palmira (Valle del Cauca)	19.900	-3,2	Cúcuta (Norte de Santander)	19.375	-5,5
Pamplona (Norte de Santander)	19.500	-1,3	Dagua (Valle del Cauca)	21.767	2,8
Peñol (Antioquia)	19.300	-1,0	Duitama (Boyacá)	20.500	-3,6
Pereira (Risaralda)	20.263	0,0	El Carmen de Viboral (Antioquia)	20.866	2,2
Piendamó (Cauca)	18.000	0,0	El Rosal (Cundinamarca)	21.067	-1,7
Pitalito (Huila)	20.300	0,0	El Santuario (Antioquia)	20.500	3,1
Popayán (Cauca)	18.440	1,3	Entreríos (Antioquia)	20.553	1,1
Pupiales (Nariño)	20.050	0,0	Facatativá (Cundinamarca)	21.000	-0,3
Ramiriquí (Boyacá)	20.125	0,0	Fómeque (Cundinamarca)	20.333	0,0
Rionegro (Antioquia)	20.050	1,3	Fresno (Tolima)	21.600	2,4
Riosucio (Caldas)	21.067	0,0	Fusagasugá (Cundinamarca)	22.500	2,3
Roldanillo (Valle del Cauca)	19.825	-0,9	Garagoa (Boyacá)	20.575	0,0
Samacá (Boyacá)	19.867	1,4	Garzón (Huila)	21.633	1,6
San Gil (Santander)	22.167	6,4	Guarne (Antioquia)	20.996	1,4
San Sebastián de Mariquita (Tolima)	21.250	0,0	Guateque (Boyacá)	20.433	-1,6
Santa Rosa de Cabal (Risaralda)	20.138	0,0	Guática (Risaralda)	21.225	0,0
Santander de Quilichao (Cauca)	20.660	3,3	Ibagué (Tolima)	22.460	-0,5
Sevilla (Valle del Cauca)	21.233	0,0	Ipiales (Nariño)	20.148	0,6
Silos (Norte de Santander)	21.333	1,6	La Ceja (Antioquia)	21.520	-1,1
Sogamoso (Boyacá)	19.925	-1,0	La Plata (Huila)	20.800	0,0
Subachoque (Cundinamarca)	19.633	0,0	La Unión (Antioquia)	23.075	4,9
Supía (Caldas)	21.167	-1,4	La Unión (Nariño)	21.000	0,0
Sutamarchán (Boyacá)	19.550	0,5	La Unión (Valle del Cauca)	21.024	-1,2
Tibaná (Boyacá)	19.800	0,0	La Virginia (Risaralda)	22.467	0,3
Toca (Boyacá)	19.450	0,4	Líbano (Tolima)	22.917	0,4
Tuluá (Valle del Cauca)	20.000	1,0	Madrid (Cundinamarca)	22.333	-1,2
Tunja (Boyacá)	19.850	-0,1	Málaga (Santander)	24.667	5,7
Túquerres (Nariño)	19.000	0,7	Manizales (Caldas)	20.550	0,0
Ventaquemada (Boyacá)	20.100	-0,7	Marinilla (Antioquia)	21.200	-0,9
Villapinzón (Cundinamarca)	19.125	0,7	Marsella (Risaralda)	21.580	0,0

A LA PRODUCCIÓN AGROPECUARIA

Cuadro 2. Insumos agrícolas. Precios de fungicidas (continuación)
2018 (abril)

Productos y mercados	Precio medio abril	Variación porcentual	Productos y mercados	Precio medio abril	Variación porcentual
Ridomil Gold Mz 68 Wg, 375 gramos (continuación)			Score 250 Ec, 1 litro (continuación)		
Medellín (Antioquia)	22.231	1,5	Aquitania (Boyacá)	145.333	1,4
Palmira (Valle del Cauca)	20.800	-2,0	Bogotá, D. C.	142.667	0,2
Pasto (Nariño)	20.600	-1,0	Cajamarca (Tolima)	153.125	0,5
Peñol (Antioquia)	20.100	4,1	Cali (Valle del Cauca)	171.100	0,0
Pereira (Risaralda)	22.300	1,4	Cáqueza (Cundinamarca)	146.250	0,9
Piendamó (Cauca)	17.667	0,0	Chiquinquirá (Boyacá)	144.750	1,1
Pitalito (Huila)	22.000	0,0	Choachí (Cundinamarca)	145.000	0,0
Popayán (Cauca)	17.633	0,0	El Carmen de Viboral (Antioquia)	142.983	0,5
Pupiales (Nariño)	21.100	3,2	El Santuario (Antioquia)	135.250	-0,7
Ramiriquí (Boyacá)	20.000	0,0	Facativá (Cundinamarca)	152.333	0,9
Rionegro (Antioquia)	21.983	2,1	Fómeque (Cundinamarca)	146.667	0,0
Riosucio (Caldas)	22.350	0,0	Fresno (Tolima)	151.875	0,9
Roldanillo (Valle del Cauca)	21.500	0,6	Funza (Cundinamarca)	146.727	0,0
Sabana de Torres (Santander)	23.633	0,0	Fusagasugá (Cundinamarca)	153.825	1,7
Samacá (Boyacá)	20.275	2,1	La Unión (Valle del Cauca)	154.878	-1,8
San Alberto (Cesar)	24.333	1,4	Libano (Tolima)	153.250	0,2
San Bernardo (Cundinamarca)	22.500	11,9	Marinilla (Antioquia)	140.508	-0,3
San Gil (Santander)	22.633	3,8	Medellín (Antioquia)	146.500	1,2
San Sebastián de Mariquita (Tolima)	22.825	1,4	Ocaña (Norte de Santander)	144.667	0,0
San Vicente de Chucurí (Santander)	25.333	4,8	Peñol (Antioquia)	134.750	-0,2
San Vicente Ferrer (Antioquia)	20.480	-0,6	Pereira (Risaralda)	156.375	0,3
Santa Bárbara (Antioquia)	22.750	-2,0	Piendamó (Cauca)	144.000	0,2
Santa Marta (Magdalena)	25.525	2,0	Pitalito (Huila)	159.400	0,5
Santa Rosa de Cabal (Risaralda)	21.300	0,0	Rionegro (Antioquia)	140.500	0,0
Santa Rosa de Osos (Antioquia)	20.790	0,7	Roldanillo (Valle del Cauca)	155.017	-3,0
Santander de Quilichao (Cauca)	20.900	-1,5	San Bernardo (Cundinamarca)	148.433	0,7
Sibaté (Cundinamarca)	19.960	0,8	San Sebastián de Mariquita (Tolima)	154.167	0,7
Sibundoy (Putumayo)	20.000	0,0	San Vicente Ferrer (Antioquia)	142.740	0,9
Sincelejo (Sucre)	24.450	1,0	Santa Rosa de Osos (Antioquia)	145.000	-0,5
Socorro (Santander)	22.667	-0,3	Socorro (Santander)	153.000	-0,3
Sogamoso (Boyacá)	21.483	2,5	Sogamoso (Boyacá)	149.100	2,8
Sonsón (Antioquia)	21.527	2,2	Sonsón (Antioquia)	144.813	0,4
Subachoque (Cundinamarca)	21.633	0,0	Villapinzón (Cundinamarca)	137.667	-1,7
Sutamarchán (Boyacá)	19.925	2,0	Score 250 Ec, 100 centímetros cúbicos		
Tibaná (Boyacá)	19.500	0,0	Algeciras (Huila)	19.167	2,0
Toca (Boyacá)	19.500	0,0	Aquitania (Boyacá)	17.500	2,9
Tuluá (Valle del Cauca)	22.063	-0,6	Belén de Umbria (Risaralda)	19.017	-0,3
Tunja (Boyacá)	20.283	-0,2	Bogotá, D. C.	19.103	-0,7
Túquerres (Nariño)	19.500	0,9	Bucaramanga (Santander)	18.987	1,9
Valledupar (Cesar)	24.700	0,0	Cajamarca (Tolima)	19.625	1,9
Ventaquemada (Boyacá)	20.850	4,3	Chipaque (Cundinamarca)	18.880	1,5
Villanueva (Casanare)	24.996	-2,0	Chiquinquirá (Boyacá)	18.467	0,0
Villapinzón (Cundinamarca)	19.375	0,6	Chitagá (Norte de Santander)	18.333	0,0
Saprol Dc, 250 centímetros cúbicos			Choachí (Cundinamarca)	19.100	-0,3
Medellín (Antioquia)	30.800	0,1	Corinto (Cauca)	20.000	0,0
Rionegro (Antioquia)	31.167	0,5	Duitama (Boyacá)	18.175	0,0
Sogamoso (Boyacá)	31.760	0,5	El Carmen de Viboral (Antioquia)	16.883	-0,2
Score 250 Ec, 1 litro			El Rosal (Cundinamarca)	18.733	2,0
Algeciras (Huila)	155.500	0,8	El Santuario (Antioquia)	17.000	-1,9
			Fresno (Tolima)	18.600	-0,1

A LA PRODUCCIÓN AGROPECUARIA

Cuadro 2. Insumos agrícolas. Precios de fungicidas (continuación)
2018 (abril)

Productos y mercados	Precio medio abril	Variación porcentual	Productos y mercados	Precio medio abril	Variación porcentual
Score 250 Ec, 100 centímetros cúbicos (continuación)			Score 250 Ec, 250 centímetros cúbicos (continuación)		
Funza (Cundinamarca)	18.417	-0,9	Duitama (Boyacá)	44.850	-0,1
Fusagasugá (Cundinamarca)	18.500	1,0	El Carmen de Viboral (Antioquia)	39.658	-0,4
Garagoa (Boyacá)	19.300	1,2	El Santuario (Antioquia)	38.875	-1,3
Garzón (Huila)	18.840	-1,1	Fresno (Tolima)	42.750	0,0
Guarne (Antioquia)	17.333	0,4	Garagoa (Boyacá)	42.150	1,1
Guateque (Boyacá)	18.733	3,5	Garzón (Huila)	44.600	0,0
Guática (Risaralda)	18.583	0,0	Guarne (Antioquia)	39.267	0,9
Ibagué (Tolima)	18.675	-5,4	Guática (Risaralda)	43.038	0,6
Ipiales (Nariño)	17.700	1,0	Ibagué (Tolima)	45.925	4,6
La Ceja (Antioquia)	18.317	0,0	Ipiales (Nariño)	40.483	1,7
La Plata (Huila)	18.800	-0,5	La Plata (Huila)	43.775	-0,2
La Unión (Valle del Cauca)	18.736	0,7	La Unión (Valle del Cauca)	43.749	0,3
Líbano (Tolima)	19.133	0,7	Líbano (Tolima)	42.800	0,0
Marinilla (Antioquia)	17.550	1,2	Marinilla (Antioquia)	39.727	-0,7
Medellín (Antioquia)	18.288	-1,3	Medellín (Antioquia)	42.880	0,7
Pasto (Nariño)	18.033	-0,1	Ocaña (Norte de Santander)	39.750	0,0
Peñol (Antioquia)	16.200	0,0	Palmira (Valle del Cauca)	43.000	-1,3
Pereira (Risaralda)	19.083	1,4	Pasto (Nariño)	41.800	-0,6
Pitalito (Huila)	19.860	0,5	Peñol (Antioquia)	38.000	1,1
Ramiriquí (Boyacá)	18.000	0,0	Pereira (Risaralda)	44.450	0,3
Rionegro (Antioquia)	18.225	2,8	Pitalito (Huila)	45.200	0,3
Riosucio (Caldas)	19.200	0,2	Rionegro (Antioquia)	41.488	-0,2
Roldanillo (Valle del Cauca)	18.767	0,0	Roldanillo (Valle del Cauca)	43.950	1,0
San Alberto (Cesar)	20.667	0,0	San Sebastián de Mariquita (Tolima)	43.500	-0,4
San Gil (Santander)	20.267	2,0	San Vicente Ferrer (Antioquia)	40.400	2,0
San Vicente Ferrer (Antioquia)	17.760	1,7	Santa Rosa de Cabal (Risaralda)	44.113	-0,1
Sibundoy (Putumayo)	18.167	0,0	Santa Rosa de Osos (Antioquia)	41.000	0,8
Silos (Norte de Santander)	19.000	0,0	Sibundoy (Putumayo)	40.333	0,0
Socorro (Santander)	20.200	2,4	Silos (Norte de Santander)	42.333	1,6
Sogamoso (Boyacá)	18.567	0,9	Socorro (Santander)	44.000	-0,3
Supía (Caldas)	19.933	-0,7	Sogamoso (Boyacá)	42.420	2,1
Sutamarchán (Boyacá)	17.450	0,7	Sonsón (Antioquia)	41.167	3,3
Tibaná (Boyacá)	17.167	0,0	Sutamarchán (Boyacá)	38.525	0,3
Toca (Boyacá)	17.975	1,7	Tibaná (Boyacá)	39.333	0,0
Tuluá (Valle del Cauca)	19.117	0,0	Tunja (Boyacá)	39.980	0,9
Tunja (Boyacá)	18.100	0,0	Ventaquemada (Boyacá)	41.600	26,1
Ventaquemada (Boyacá)	17.967	-0,2			
Score 250 Ec, 250 centímetros cúbicos			Sideral 70 Sl, 1 litro		
Ábrego (Norte de Santander)	38.250	0,0	El Carmen de Viboral (Antioquia)	46.963	-0,1
Algeciras (Huila)	44.250	0,6	Ramiriquí (Boyacá)	50.000	0,0
Andes (Antioquia)	44.767	-0,5	Villapinzón (Cundinamarca)	46.250	1,6
Anserma (Caldas)	44.067	-0,7			
Aquitania (Boyacá)	38.767	1,6	Tairel Wp, 425 gramos		
Belén de Umbria (Risaralda)	44.100	0,6	Ábrego (Norte de Santander)	18.200	0,0
Bucaramanga (Santander)	43.943	0,8	Ipiales (Nariño)	18.367	-0,2
Cajamarca (Tolima)	44.425	1,1	Ocaña (Norte de Santander)	18.333	0,0
Cáqueza (Cundinamarca)	44.000	-0,8	Popayán (Cauca)	19.625	-0,6
Chaparral (Tolima)	46.300	0,0			
Dagua (Valle del Cauca)	46.667	0,7	Tilt 250 Ec, 1 litro		
			Bogotá, D. C.	88.420	-0,7
			Cajamarca (Tolima)	90.000	0,0

A LA PRODUCCIÓN AGROPECUARIA

Cuadro 2. Insumos agrícolas. Precios de fungicidas (continuación)
2018 (abril)

Productos y mercados	Precio medio abril	Variación porcentual	Productos y mercados	Precio medio abril	Variación porcentual
Tilt 250 Ec, 1 litro (continuación)			Trivia Wp, 400 gramos (continuación)		
Chiquinquirá (Boyacá)	86.000	-0,3	Cúcuta (Norte de Santander)	19.333	2,1
Ipiales (Nariño)	86.667	n.d.	Cumbal (Nariño)	20.367	n.d.
Sibaté (Cundinamarca)	87.133	0,5	Dagua (Valle del Cauca)	19.733	-3,9
Sogamoso (Boyacá)	81.080	-0,7	Duitama (Boyacá)	19.600	n.d.
Subachoque (Cundinamarca)	85.533	0,0	El Rosal (Cundinamarca)	19.667	1,0
Toca (Boyacá)	82.050	n.d.	Facatativá (Cundinamarca)	19.433	0,0
Tunja (Boyacá)	86.133	1,2	Fómeque (Cundinamarca)	19.667	0,0
Tilt 250 Ec, 100 centímetros cúbicos			Fusagasugá (Cundinamarca)	19.350	0,9
Aquitania (Boyacá)	13.500	1,9	Garagoa (Boyacá)	19.925	0,0
Buesaco (Nariño)	14.367	1,9	Garzón (Huila)	19.125	0,3
Cajamarca (Tolima)	15.100	0,0	Guachucal (Nariño)	20.333	0,0
Chiquinquirá (Boyacá)	14.000	-1,2	Guateque (Boyacá)	20.233	1,7
Fusagasugá (Cundinamarca)	13.450	2,7	Guática (Risaralda)	20.420	1,4
Garagoa (Boyacá)	13.667	2,5	Ibagué (Tolima)	21.625	3,8
Ibagué (Tolima)	14.100	-3,8	Ipiales (Nariño)	19.950	2,0
Ipiales (Nariño)	13.925	0,9	La Mesa (Cundinamarca)	23.933	2,9
Pasto (Nariño)	13.725	-1,6	La Unión (Nariño)	19.833	0,0
Piendamó (Cauca)	13.767	0,7	La Unión (Valle del Cauca)	19.337	2,5
Pitalito (Huila)	13.625	0,0	Manizales (Caldas)	20.300	2,4
Pupiales (Nariño)	14.133	0,0	Ocaña (Norte de Santander)	19.050	0,0
Ramiriquí (Boyacá)	13.000	0,0	Pamplona (Norte de Santander)	19.333	-1,7
Sogamoso (Boyacá)	14.883	0,8	Pasto (Nariño)	20.375	0,2
Sutamarchán (Boyacá)	13.233	0,5	Peñol (Antioquia)	19.200	0,0
Tibaná (Boyacá)	13.300	1,9	Pereira (Risaralda)	20.488	1,7
Toca (Boyacá)	13.040	0,3	Piendamó (Cauca)	17.880	1,0
Tunja (Boyacá)	13.360	3,8	Pitalito (Huila)	19.880	0,1
Villapinzón (Cundinamarca)	12.500	-2,0	Popayán (Cauca)	18.000	-1,8
Top Sul Sc, 1 litro			Pupiales (Nariño)	20.450	0,6
Cáqueza (Cundinamarca)	15.000	0,0	Ramiriquí (Boyacá)	19.775	0,0
Fómeque (Cundinamarca)	17.333	-3,7	Riosucio (Caldas)	20.750	-0,1
Fusagasugá (Cundinamarca)	13.833	0,2	Roldanillo (Valle del Cauca)	19.950	-1,0
Pamplona (Norte de Santander)	14.167	3,7	San Bernardo (Cundinamarca)	19.650	-0,3
Sibaté (Cundinamarca)	14.140	6,0	San Gil (Santander)	21.800	2,2
Valledupar (Cesar)	15.300	0,0	Santa Rosa de Cabal (Risaralda)	19.588	-0,8
Trivia Wp, 400 gramos			Santander de Quilichao (Cauca)	21.400	2,4
Ábrego (Norte de Santander)	18.375	0,7	Sevilla (Valle del Cauca)	21.467	0,0
Algeciras (Huila)	19.860	2,0	Sibaté (Cundinamarca)	19.100	-1,8
Aquitania (Boyacá)	19.520	-0,7	Sibundoy (Putumayo)	20.000	0,0
Armenia (Quindío)	19.725	0,3	Socorro (Santander)	20.625	1,2
Belén de Umbria (Risaralda)	20.800	3,0	Sogamoso (Boyacá)	20.150	0,1
Bogotá, D. C.	19.620	-0,6	Sutamarchán (Boyacá)	19.517	1,3
Cajamarca (Tolima)	19.625	0,0	Tibaná (Boyacá)	19.475	-0,4
Cali (Valle del Cauca)	22.300	0,1	Toca (Boyacá)	19.500	0,0
Cáqueza (Cundinamarca)	19.833	0,0	Tuluá (Valle del Cauca)	19.633	9,0
Chinchiná (Caldas)	21.317	0,0	Tunja (Boyacá)	19.780	1,2
Chipaqué (Cundinamarca)	19.400	-1,0	Túquerres (Nariño)	19.400	1,0
Chiquinquirá (Boyacá)	19.750	0,6	Ventaquemada (Boyacá)	19.850	0,3
Chitagá (Norte de Santander)	21.000	1,6	Villapinzón (Cundinamarca)	19.175	-0,6
Choachí (Cundinamarca)	20.000	0,8	Zipaquirá (Cundinamarca)	19.200	-3,0

A LA PRODUCCIÓN AGROPECUARIA

Cuadro 2. Insumos agrícolas. Precios de fungicidas (conclusión) 2018 (abril)

Productos y mercados	Precio medio abril	Variación porcentual
Validacin SI, 1 litro		
Algeciras (Huila)	27.000	-1,8
Chipaque (Cundinamarca)	32.250	1,6
Chiquinquirá (Boyacá)	29.375	5,4
Choachí (Cundinamarca)	29.600	0,3
Fusagasugá (Cundinamarca)	27.333	0,2
Garzón (Huila)	25.300	-3,9
Ipiales (Nariño)	27.628	-0,6
Neiva (Huila)	26.700	-2,6
Pitalito (Huila)	26.000	-0,5
Pupiales (Nariño)	27.654	0,0
Sibaté (Cundinamarca)	26.867	4,5
Subachoque (Cundinamarca)	25.833	0,0
Túquerres (Nariño)	28.500	0,0
Validacin SI, 250 centímetros cúbicos		
Chiquinquirá (Boyacá)	10.500	8,6
Ipiales (Nariño)	9.710	1,9
Pasto (Nariño)	9.200	-2,5
Pupiales (Nariño)	10.192	0,0
Túquerres (Nariño)	10.500	-0,9
Verdadero 600 Wg, 1 kilogramo		
Algeciras (Huila)	381.875	0,3
Belén de Umbria (Risaralda)	355.663	0,6
Garzón (Huila)	383.500	0,1
La Plata (Huila)	389.250	0,8
Pitalito (Huila)	388.333	0,0
Verdadero 600 Wg, 50 gramos		
Algeciras (Huila)	21.375	5,6
Belén de Umbria (Risaralda)	21.688	0,4
Garzón (Huila)	22.000	0,4
Guática (Risaralda)	21.650	-0,1
La Plata (Huila)	22.033	0,6
Pereira (Risaralda)	21.083	-0,1
Santa Rosa de Cabal (Risaralda)	21.283	1,7
Vitavax 300, 500 gramos		
Cali (Valle del Cauca)	35.175	0,1
Cáqueza (Cundinamarca)	38.667	-12,1
Chiquinquirá (Boyacá)	34.250	0,4
Choachí (Cundinamarca)	36.000	0,0
Corinto (Cauca)	35.667	0,0

n. d. No determinado

* El precio correspondiente a marzo fue modificado en el presente reporte ante la inclusión de datos que se encontraban en verificación.

Productos y mercados	Precio medio abril	Variación porcentual
Vitavax 300, 500 gramos (continuación)		
Fusagasugá (Cundinamarca)	36.250	0,3
Garzón (Huila)	34.325	-0,7
Ipiales (Nariño)	35.040	0,0
La Plata (Huila)	34.433	1,4
Manizales (Caldas)	35.733	0,0
Palmira (Valle del Cauca)	32.233	-2,3
Pasto (Nariño)	35.000	-0,4
Pereira (Risaralda)	36.988	3,2
Pupiales (Nariño)	35.000	1,0
Roldanillo (Valle del Cauca)	34.875	-0,7
Sibaté (Cundinamarca)	34.600	0,7
Túquerres (Nariño)	34.000	0,0
Zafiro 425 Me, 1 litro		
Ipiales (Nariño)	70.460	0,5
Marinilla (Antioquia)	67.675	-1,1
Pasto (Nariño)	70.400	n.d.
Zafiro 425 Me, 200 centímetros cúbicos		
Ipiales (Nariño)	16.567	0,0
Pasto (Nariño)	16.267	n.d.
Peñol (Antioquia)	15.167	-0,7
Pupiales (Nariño)	16.675	0,0
Ramiriquí (Boyacá)	17.167	1,0
Sogamoso (Boyacá)	16.967	2,0
Túquerres (Nariño)	16.333	0,0
Zoom 650 Sc, 1 litro		
Ipiales (Nariño)	72.250	0,0
Marinilla (Antioquia)	70.940	-0,9
Pasto (Nariño)	73.567	n.d.
Peñol (Antioquia)	67.500	0,0
Ramiriquí (Boyacá)	73.000	-0,5
Sogamoso (Boyacá)	75.267	0,0
Zoom 650 Sc, 200 centímetros cúbicos		
Ipiales (Nariño)	16.820	0,3
Pasto (Nariño)	16.333	n.d.
Peñol (Antioquia)	14.875	-1,3
Sogamoso (Boyacá)	16.975	0,7

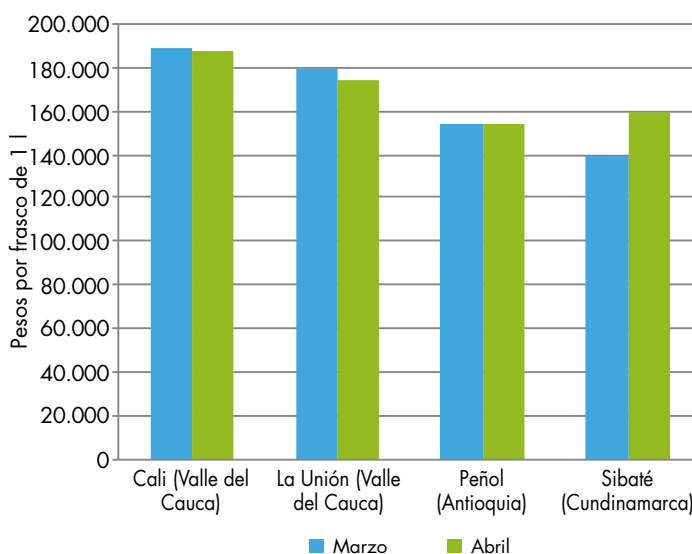
PRECIOS DE INSUMOS AGRÍCOLAS

Insecticidas

El precio del Engeo por frasco de 1 litro presentó una tendencia al alza en 27 de los 51 mercados reportados, en 15 mercados se mantuvo estable y en 9 mercados fue a la baja. El mercado en donde se presentó la mayor variación al alza (14,8%) fue Sibaté (Cundinamarca), con un precio de \$160.720, mientras que el mercado que reportó el precio más alto fue Cali (Valle del Cauca), con \$188.933. Por el contrario, el mercado de Peñol (Antioquia) reportó el precio más bajo: \$154.667.



Gráfico 4. Precios de Engeo, por frasco de 1 litro 2018 (marzo-abril)



Fuente: DANE, Sipsa.

Cuadro 3. Insumos agrícolas. Precios de insecticidas, acaricidas y nematicidas 2018 (abril)

Productos y mercados	Precio medio abril	Variación porcentual
Abafed 18 Ec, 1 litro		
Belén de Umbría (Risaralda)	36.563	-0,7
Dagua (Valle del Cauca)	36.333	2,6
Ipiales (Nariño)	34.000	-1,9
La Unión (Nariño)	35.500	n.d.
Marsella (Risaralda)	35.813	0,2
Pereira (Risaralda)	34.838	0,0
Pupiales (Nariño)	35.625	0,0
Roldanillo (Valle del Cauca)	35.383	0,6
Santa Rosa de Cabal (Risaralda)	35.900	0,6
Santander de Quilichao (Cauca)	38.500	n.d.
Túquerres (Nariño)	34.500	1,5
Abafed 18 Ec, 100 centímetros cúbicos		
Ipiales (Nariño)	8.600	0,0

Productos y mercados	Precio medio abril	Variación porcentual
Abafed 18 Ec, 100 centímetros cúbicos (continuación)		
La Unión (Nariño)	9.167	n.d.
Túquerres (Nariño)	9.667	0,0
Actara 25 Wg, 100 gramos		
Cajamarca (Tolima)	59.333	0,0
Espinal (Tolima)	54.913	1,2
Roldanillo (Valle del Cauca)	59.638	-0,4
Apache 20 Ec, 1 litro		
El Carmen de Viboral (Antioquia)	31.975	2,8
Marinilla (Antioquia)	30.207	2,6
Medellín (Antioquia)	30.633	1,2
Peñol (Antioquia)	29.000	0,3
Rionegro (Antioquia)	32.583	15,5

A LA PRODUCCIÓN AGROPECUARIA

Cuadro 3. Insumos agrícolas. Precios de insecticidas, acaricidas y nematocidas (continuación)
2018 (abril)

Productos y mercados	Precio medio abril	Variación porcentual	Productos y mercados	Precio medio abril	Variación porcentual
Apache 20 Ec, 1 litro (continuación)			Athrin Brio Gqa 100 Ec, 250 centímetros cúbicos (continuación)		
San Vicente Ferrer (Antioquia)	30.825	1,9	Pamplona (Norte de Santander)	27.333	0,0
Apache 20 Ec, 250 centímetros cúbicos			San Vicente Ferrer (Antioquia)	25.275	-0,2
Medellín (Antioquia)	9.200	0,0	Sonsón (Antioquia)	26.975	1,9
Peñol (Antioquia)	8.667	1,0	Zipaquirá (Cundinamarca)	27.000	0,0
Rionegro (Antioquia)	9.700	15,5	Atta-Kill, 250 gramos		
San Vicente Ferrer (Antioquia)	9.025	2,0	Marsella (Risaralda)	8.100	0,0
Arriero 2,5 Dp, 1 kilogramo			Medellín (Antioquia)	8.267	0,8
Armenia (Quindío)	4.967	4,6	Santa Rosa de Cabal (Risaralda)	7.900	0,0
Belén de Umbria (Risaralda)	5.283	6,7	Atta-Kill, 500 gramos		
Bogotá, D. C.	5.333	0,0	Marsella (Risaralda)	15.000	0,2
Fómeque (Cundinamarca)	6.000	0,0	Medellín (Antioquia)	12.178	-2,7
Fusagasugá (Cundinamarca)	5.433	5,5	Popayán (Cauca)	14.000	-1,8
Ipiales (Nariño)	4.900	1,2	Santa Rosa de Cabal (Risaralda)	14.750	0,0
La Unión (Nariño)	6.333	n.d.	Socorro (Santander)	16.333	2,1
Pasto (Nariño)	5.567	2,0	Belt Sc, 50 centímetros cúbicos		
Pereira (Risaralda)	5.090	1,5	Ábrego (Norte de Santander)	40.000	1,3
Piendamó (Cauca)	4.600	-1,4	El Santuario (Antioquia)	40.000	-0,6
Popayán (Cauca)	5.433	1,9	Ocaña (Norte de Santander)	40.250	0,0
Pupiales (Nariño)	5.560	-2,5	Brigada 100 Ec, 1 litro		
Roldanillo (Valle del Cauca)	5.200	2,3	Fresno (Tolima)	88.800	0,0
Toca (Boyacá)	5.600	1,8	Líbano (Tolima)	99.333	0,0
Túquerres (Nariño)	5.700	0,0	Manizales (Caldas)	90.633	-1,2
Athrin 50 Ec, 250 centímetros cúbicos			San Sebastián de Mariquita (Tolima)	97.667	0,0
El Carmen de Viboral (Antioquia)	25.463	-0,3	Sogamoso (Boyacá)	91.667	7,8
El Santuario (Antioquia)	26.000	0,0	Yarumal (Antioquia)	90.300	0,5
Marinilla (Antioquia)	25.713	0,6	Cicatrizante hormonal, 460 gramos		
Peñol (Antioquia)	25.250	0,0	Bogotá, D. C.	23.933	2,9
Athrin Brio Gqa 100 Ec, 1 litro			Santa Marta (Magdalena)	26.833	0,0
Ábrego (Norte de Santander)	95.800	0,8	Valledupar (Cesar)	24.500	1,4
Bogotá, D. C.	98.383	-1,7	Cipermetrina 20 Ec, 1 litro		
La Ceja (Antioquia)	101.503	0,2	Granada (Meta)	18.433	0,5
La Unión (Antioquia)	103.728	1,1	Piendamó (Cauca)	18.500	0,5
Ocaña (Norte de Santander)	94.500	0,4	San Sebastián de Mariquita (Tolima)	20.000	1,3
San Vicente Ferrer (Antioquia)	93.250	0,1	Ciromex Brio Gqa 400 Sc, 100 centímetros cúbicos		
Sonsón (Antioquia)	96.962	-0,3	Ipiales (Nariño)	17.743	0,1
Villa de San Diego de Ubaté (Cundinamarca)	101.633	0,0	Pupiales (Nariño)	17.883	0,2
Zipaquirá (Cundinamarca)	100.967	-0,4	Sibundoy (Putumayo)	18.000	0,0
Athrin Brio Gqa 100 Ec, 250 centímetros cúbicos			Túquerres (Nariño)	17.000	0,0
Ábrego (Norte de Santander)	27.900	0,0	Ciromex Brio Gqa 400 Sc, 200 centímetros cúbicos		
Cajamarca (Tolima)	27.967	0,0	Ipiales (Nariño)	32.380	-0,3
La Ceja (Antioquia)	27.333	1,2	Pupiales (Nariño)	33.100	0,2
Ocaña (Norte de Santander)	27.333	0,0			

A LA PRODUCCIÓN AGROPECUARIA

Cuadro 3. Insumos agrícolas. Precios de insecticidas, acaricidas y nematicidas (continuación)
2018 (abril)

Productos y mercados	Precio medio abril	Variación porcentual	Productos y mercados	Precio medio abril	Variación porcentual
Ciromex Brio Gqa 400 Sc, 200 centímetros cúbicos (continuación)			Engeo, 1 litro (continuación)		
Sibundoy (Putumayo)	33.333	0,0	Bogotá, D. C.	161.027	-0,5
Túquerres (Nariño)	32.500	-0,8	Bucaramanga (Santander)	173.100	0,6
Clorpiricol 4 Ec, 1 litro			Cajamarca (Tolima)	181.333	0,0
Facatativá (Cundinamarca)	25.000	0,3	Cali (Valle del Cauca)	188.933	-0,2
Guachucal (Nariño)	27.567	n.d.	Campoalegre (Huila)	177.775	0,0
Pamplona (Norte de Santander)	24.000	0,0	Chinchiná (Caldas)	177.417	0,0
Piendamó (Cauca)	20.667	-1,6	Chiquinquirá (Boyacá)	161.950	0,0
Pitalito (Huila)	24.650	5,3	Duitama (Boyacá)	169.883	1,7
Santa Rosa de Cabal (Risaralda)	22.850	9,2	El Carmen de Viboral (Antioquia)	159.200	1,5
Túquerres (Nariño)	22.500	0,0	Entreríos (Antioquia)	154.750	0,7
Clorpyrifos 480 Ec, 1 litro			Espinal (Tolima)	168.575	1,4
Marinilla (Antioquia)	22.057	-0,7	Facatativá (Cundinamarca)	168.567	0,0
Marsella (Risaralda)	25.250	17,6	Garzón (Huila)	176.500	0,0
Santa Rosa de Cabal (Risaralda)	23.867	0,3	Guachucal (Nariño)	167.000	0,8
Confidor Sc 350, 100 centímetros cúbicos			Guarne (Antioquia)	155.417	0,1
Cali (Valle del Cauca)	15.167	1,8	Ibagué (Tolima)	177.860	1,1
Roldanillo (Valle del Cauca)	13.975	-0,2	Ipiales (Nariño)	167.186	0,4
Tuluá (Valle del Cauca)	14.463	0,9	La Unión (Valle del Cauca)	175.719	-2,6
Eltra 48 Ec, 1 litro			Lérida (Tolima)	173.274	0,4
Cajamarca (Tolima)	58.250	0,0	Líbano (Tolima)	178.500	1,6
Cali (Valle del Cauca)	59.367	-0,3	Medellín (Antioquia)	156.233	1,6
Chipaqué (Cundinamarca)	56.000	0,0	Peñol (Antioquia)	154.667	0,0
Chocontá (Cundinamarca)	52.333	1,3	Piendamó (Cauca)	165.333	0,0
El Rosal (Cundinamarca)	53.167	-1,2	Pitalito (Huila)	176.600	0,0
Facatativá (Cundinamarca)	53.800	0,0	Popayán (Cauca)	165.667	0,3
Fusagasugá (Cundinamarca)	53.500	0,0	Pupiales (Nariño)	171.660	0,0
Garzón (Huila)	51.900	-1,1	Ramiriquí (Boyacá)	161.667	0,0
Ipiales (Nariño)	53.333	0,0	Rionegro (Antioquia)	165.700	0,2
Manizales (Caldas)	55.700	0,6	Roldanillo (Valle del Cauca)	181.683	-2,1
Palmira (Valle del Cauca)	56.500	-0,6	Samacá (Boyacá)	162.875	0,1
Peñol (Antioquia)	48.500	0,0	San Bernardo (Cundinamarca)	158.667	0,1
Popayán (Cauca)	42.750	0,6	San Sebastián de Mariquita (Tolima)	178.000	1,4
Pupiales (Nariño)	55.000	0,0	San Vicente Ferrer (Antioquia)	162.250	0,2
Samacá (Boyacá)	53.675	-0,7	Santa Rosa de Cabal (Risaralda)	178.063	-0,1
San Sebastián de Mariquita (Tolima)	55.167	0,3	Santa Rosa de Osos (Antioquia)	156.475	-0,5
Santa Rosa de Cabal (Risaralda)	56.933	-0,2	Sibaté (Cundinamarca)	160.720	14,8
Sibaté (Cundinamarca)	54.533	1,5	Socorro (Santander)	176.750	0,0
Tibaná (Boyacá)	53.333	1,9	Sogamoso (Boyacá)	163.917	-0,1
Tunja (Boyacá)	51.350	0,1	Sonsón (Antioquia)	161.450	4,0
Túquerres (Nariño)	51.333	1,3	Toca (Boyacá)	159.250	-0,6
Villapinzón (Cundinamarca)	49.000	-0,7	Tunja (Boyacá)	159.100	0,0
Engeo, 1 litro			Túquerres (Nariño)	156.250	0,2
Algeciras (Huila)	173.500	2,7	Valledupar (Cesar)	177.380	0,0
Armenia (Quindío)	176.938	0,0	Ventaquemada (Boyacá)	162.500	1,6
Belén de Umbria (Risaralda)	179.438	-0,5	Villa de San Diego de Ubaté (Cundinamarca)	172.072	1,9
			Villapinzón (Cundinamarca)	155.750	0,6
			Yarumal (Antioquia)	157.967	0,4
			Zipaquirá (Cundinamarca)	163.338	0,3
			Engeo, 100 centímetros cúbicos		
			Algeciras (Huila)	20.700	2,0

A LA PRODUCCIÓN AGROPECUARIA

Cuadro 3. Insumos agrícolas. Precios de insecticidas, acaricidas y nematocidas (continuación)
2018 (abril)

Productos y mercados	Precio medio abril	Variación porcentual	Productos y mercados	Precio medio abril	Variación porcentual
Engeo, 100 centímetros cúbicos (continuación)			Engeo, 250 centímetros cúbicos (continuación)		
Aquitania (Boyacá)	19.167	0,0	La Ceja (Antioquia)	45.733	-2,4
Belén de Umbría (Risaralda)	19.983	-3,1	La Plata (Huila)	48.750	2,0
Cajamarca (Tolima)	21.550	0,0	La Unión (Antioquia)	49.250	1,6
Fresno (Tolima)	20.500	0,0	La Unión (Nariño)	45.667	0,0
Girardot (Cundinamarca)	22.900	0,3	La Unión (Valle del Cauca)	47.905	1,4
Guachucal (Nariño)	19.242	0,0	Líbano (Tolima)	47.100	-0,8
Ibagué (Tolima)	21.850	0,6	Marinilla (Antioquia)	45.517	-0,4
Ipiales (Nariño)	19.350	-0,2	Marsella (Risaralda)	48.250	0,0
La Unión (Nariño)	20.000	-1,6	Medellín (Antioquia)	46.900	0,6
Líbano (Tolima)	21.625	0,6	Neiva (Huila)	48.968	3,5
Pasto (Nariño)	19.400	0,0	Ocaña (Norte de Santander)	44.000	-2,8
Popayán (Cauca)	20.500	0,0	Pamplona (Norte de Santander)	44.667	-3,6
San Gil (Santander)	22.100	1,7	Pasto (Nariño)	45.267	0,8
Socorro (Santander)	20.750	1,2	Peñol (Antioquia)	42.200	0,0
Sogamoso (Boyacá)	21.750	3,6	Pereira (Risaralda)	49.033	2,3
Tibaná (Boyacá)	18.875	0,0	Piendamó (Cauca)	50.000	0,0
Engeo, 250 centímetros cúbicos			Pitalito (Huila)	49.350	0,4
Ábrego (Norte de Santander)	44.500	-0,4	Popayán (Cauca)	50.214	0,1
Algeciras (Huila)	48.680	1,8	Pupiales (Nariño)	45.867	0,0
Aquitania (Boyacá)	43.925	-0,7	Ramiriquí (Boyacá)	44.500	1,9
Armenia (Quindío)	48.267	0,0	Rionegro (Antioquia)	45.720	2,6
Belén (Boyacá)	44.900	1,0	Roldanillo (Valle del Cauca)	48.475	0,5
Belén de Umbría (Risaralda)	48.750	-0,5	Samacá (Boyacá)	43.925	0,7
Bogotá, D. C.	46.475	1,5	San Alberto (Cesar)	50.000	0,0
Bucaramanga (Santander)	48.030	0,1	San Sebastián de Mariquita (Tolima)	48.250	0,3
Cajamarca (Tolima)	48.675	0,0	San Vicente Ferrer (Antioquia)	45.125	-0,1
Cali (Valle del Cauca)	49.933	-0,6	Santa Rosa de Cabal (Risaralda)	48.500	0,1
Campoalegre (Huila)	51.567	0,0	Santa Rosa de Osos (Antioquia)	45.625	-1,4
Cáqueza (Cundinamarca)	47.333	2,2	Sibaté (Cundinamarca)	46.233	0,0
Cartago (Valle del Cauca)	49.130	0,1	Socorro (Santander)	47.000	0,0
Chipaque (Cundinamarca)	45.750	-0,5	Sogamoso (Boyacá)	46.883	1,8
Chiquinquirá (Boyacá)	44.125	0,0	Sonsón (Antioquia)	44.920	-1,0
Choachí (Cundinamarca)	46.267	0,2	Tibaná (Boyacá)	43.933	0,0
Dagua (Valle del Cauca)	47.900	0,9	Toca (Boyacá)	44.400	0,6
Duitama (Boyacá)	46.800	0,0	Tunja (Boyacá)	43.750	0,1
El Carmen de Viboral (Antioquia)	44.980	0,0	Túquerres (Nariño)	42.700	-0,9
El Santuario (Antioquia)	43.500	-0,6	Ventaquemada (Boyacá)	43.875	2,0
Entreríos (Antioquia)	45.250	0,3	Villapinzón (Cundinamarca)	42.875	1,3
Facatativá (Cundinamarca)	47.867	3,0	Estocada 90 Sp, 60 gramos		
Fómeque (Cundinamarca)	45.000	0,0	Cali (Valle del Cauca)	10.250	0,2
Fresno (Tolima)	47.500	1,1	Corinto (Cauca)	11.000	0,0
Fusagasugá (Cundinamarca)	46.500	2,0	Dagua (Valle del Cauca)	9.633	n.d.
Garagoa (Boyacá)	44.800	0,0	Jamundí (Valle del Cauca)	10.333	0,0
Garzón (Huila)	49.600	0,4	Palmira (Valle del Cauca)	9.567	0,0
Guachucal (Nariño)	47.000	1,2	Pasto (Nariño)	9.633	2,2
Guarne (Antioquia)	45.167	3,0	Santander de Quilichao (Cauca)	10.967	2,2
Guateque (Boyacá)	43.733	-0,8	Sibundoy (Putumayo)	10.000	0,0
Guática (Risaralda)	46.800	1,1	Evisect S, 100 gramos		
Ibagué (Tolima)	48.900	-1,4	Ábrego (Norte de Santander)	19.875	0,0
Ipiales (Nariño)	45.286	0,6			

A LA PRODUCCIÓN AGROPECUARIA

Cuadro 3. Insumos agrícolas. Precios de insecticidas, acaricidas y nematicidas (continuación)
2018 (abril)

Productos y mercados	Precio medio abril	Variación porcentual	Productos y mercados	Precio medio abril	Variación porcentual
Evisect S, 100 gramos (continuación)			Exalt 60 Sc, 100 centímetros cúbicos (continuación)		
Algeciras (Huila)	19.333	1,8	Espinal (Tolima)	30.200	5,7
Belén de Umbria (Risaralda)	16.900	1,2	Garzón (Huila)	29.933	0,0
Bogotá, D. C.	17.271	-0,4	Ibagué (Tolima)	32.840	2,9
Cajamarca (Tolima)	17.767	0,0	La Plata (Huila)	32.033	0,5
Cali (Valle del Cauca)	17.767	2,1	La Unión (Valle del Cauca)	33.004	0,7
Cáqueza (Cundinamarca)	17.667	0,0	Ocaña (Norte de Santander)	30.000	0,0
Cartago (Valle del Cauca)	18.147	0,0	Peñol (Antioquia)	27.500	0,3
Chipaqué (Cundinamarca)	18.750	2,7	Pereira (Risaralda)	33.817	0,4
Chiquinquirá (Boyacá)	17.625	0,7	Piendamó (Cauca)	32.333	2,1
Chitagá (Norte de Santander)	17.667	-3,6	Pitalito (Huila)	30.625	0,0
Choachí (Cundinamarca)	18.000	0,7	Roldanillo (Valle del Cauca)	31.680	-0,3
Corinto (Cauca)	17.167	-1,9	Santa Rosa de Cabal (Risaralda)	31.833	0,0
Cota (Cundinamarca)	17.967	0,0	Socorro (Santander)	31.000	0,5
Dagua (Valle del Cauca)	16.667	-1,6	Exalt 60 Sc, 500 centímetros cúbicos		
Duitama (Boyacá)	18.500	-0,9	Cajamarca (Tolima)	149.333	0,0
El Carmen de Viboral (Antioquia)	15.140	-1,4	Espinal (Tolima)	131.950	2,8
El Rosal (Cundinamarca)	17.733	-0,9	La Unión (Valle del Cauca)	148.372	-1,1
El Santuario (Antioquia)	15.250	0,0	Fentopen 500 Ec, 1 litro		
Fómeque (Cundinamarca)	19.333	0,0	Algeciras (Huila)	41.600	1,5
Fusagasugá (Cundinamarca)	15.640	0,3	Belén de Umbria (Risaralda)	41.063	-0,4
Garagoa (Boyacá)	18.200	0,0	Bogotá, D. C.	44.233	n.d.
Garzón (Huila)	18.175	0,6	El Santuario (Antioquia)	37.750	0,0
Guateque (Boyacá)	19.150	1,3	Garzón (Huila)	40.475	0,0
Guática (Risaralda)	17.475	0,0	Guática (Risaralda)	40.683	0,8
Ibagué (Tolima)	17.740	1,6	La Virginia (Risaralda)	43.550	0,8
La Unión (Nariño)	17.000	0,0	Manizales (Caldas)	41.725	0,7
La Unión (Valle del Cauca)	17.378	0,0	Marinilla (Antioquia)	39.033	0,2
Manizales (Caldas)	17.200	0,0	Marsella (Risaralda)	42.150	1,6
Marinilla (Antioquia)	15.133	0,9	Peñol (Antioquia)	39.250	0,3
Marsella (Risaralda)	17.460	-0,9	Pereira (Risaralda)	42.738	0,0
Medellín (Antioquia)	17.357	-0,6	Pitalito (Huila)	42.300	0,6
Ocaña (Norte de Santander)	18.750	0,0	Roldanillo (Valle del Cauca)	41.638	1,8
Palmira (Valle del Cauca)	17.600	0,4	San Sebastián de Mariquita (Tolima)	44.667	2,7
Pamplona (Norte de Santander)	19.333	9,4	Santa Rosa de Cabal (Risaralda)	42.013	0,9
Peñol (Antioquia)	14.600	-0,7	Supía (Caldas)	47.283	1,3
Pereira (Risaralda)	16.975	1,6	Fulminator 600 Ec, 1 litro		
Pitalito (Huila)	17.733	-0,7	Bogotá, D. C.	52.167	0,6
Popayán (Cauca)	16.280	0,1	Chiquinquirá (Boyacá)	53.000	1,1
Sogamoso (Boyacá)	18.280	-0,1	Chocontá (Cundinamarca)	54.000	3,2
Sutamarchán (Boyacá)	16.925	0,7	Cúcuta (Norte de Santander)	52.025	0,0
Toca (Boyacá)	17.950	0,0	Duitama (Boyacá)	53.667	n.d.
Tuluá (Valle del Cauca)	17.333	1,0	El Santuario (Antioquia)	50.667	1,0
Tunja (Boyacá)	17.400	-4,6	Garagoa (Boyacá)	53.833	0,0
Túquerres (Nariño)	17.300	-0,6	Guachucal (Nariño)	53.000	n.d.
Exalt 60 Sc, 100 centímetros cúbicos			Ipiales (Nariño)	52.750	0,0
Ábrego (Norte de Santander)	29.667	2,3	Pamplona (Norte de Santander)	53.333	0,0
Algeciras (Huila)	29.140	-2,7	Pasto (Nariño)	51.825	1,6
Cajamarca (Tolima)	31.750	0,0	Pupiales (Nariño)	53.442	0,0
Chitagá (Norte de Santander)	30.000	-2,2			
El Santuario (Antioquia)	28.000	-0,6			

A LA PRODUCCIÓN AGROPECUARIA

Cuadro 3. Insumos agrícolas. Precios de insecticidas, acaricidas y nematocidas (continuación)
2018 (abril)

Productos y mercados	Precio medio abril	Variación porcentual	Productos y mercados	Precio medio abril	Variación porcentual
Fulminator 600 Ec, 1 litro (continuación)			Invetrina 200 Ec, 1 litro (continuación)		
Ramiriquí (Boyacá)	52.500	0,0	Socorro (Santander)	21.125	1,2
San Bernardo (Cundinamarca)	49.000	0,5	Valledupar (Cesar)	23.333	0,7
Sibaté (Cundinamarca)	51.086	-0,3	Yarumal (Antioquia)	20.000	0,7
Sibundoy (Putumayo)	55.167	0,0			
Sogamoso (Boyacá)	55.750	2,6	Invetrina 200 Ec, 250 centímetros cúbicos		
Túquerres (Nariño)	53.400	0,3	Agustín Codazzi (Cesar)	10.750	0,0
Ventaquemada (Boyacá)	51.875	-1,2	Corozal (Sucre)	8.667	2,0
Villapinzón (Cundinamarca)	49.750	2,1	La Mesa (Cundinamarca)	10.000	0,0
			San Gil (Santander)	8.633	0,0
Fulminator 600 Ec, 100 centímetros cúbicos			Santa Rosa de Osos (Antioquia)	7.600	1,3
Ipiales (Nariño)	10.325	1,2	Sincelejo (Sucre)	8.600	0,9
Pasto (Nariño)	10.767	3,8	Socorro (Santander)	8.000	0,0
Pupiales (Nariño)	10.517	0,0	Valledupar (Cesar)	10.167	1,7
Túquerres (Nariño)	11.000	0,0			
			Karate Zeon, 1 litro		
Fulminator 600 Ec, 250 centímetros cúbicos			Algeciras (Huila)	120.333	1,1
Cajamarca (Tolima)	17.733	0,0	Bogotá, D. C.	114.380	-0,9
Chiquinquirá (Boyacá)	17.260	2,3	Cali (Valle del Cauca)	128.267	0,4
Chocontá (Cundinamarca)	17.833	2,9	Chiquinquirá (Boyacá)	119.000	2,4
Duitama (Boyacá)	16.900	n.d.	Choachí (Cundinamarca)	112.667	0,1
Garagoa (Boyacá)	20.000	0,0	El Rosal (Cundinamarca)	118.833	-0,2
Ipiales (Nariño)	17.407	0,0	Fómeque (Cundinamarca)	125.000	0,0
Pamplona (Norte de Santander)	18.000	1,9	Fresno (Tolima)	118.333	-0,3
Pasto (Nariño)	17.600	2,6	Garzón (Huila)	123.233	1,6
Pupiales (Nariño)	17.808	0,0	Ibague (Tolima)	120.867	-0,9
Ramiriquí (Boyacá)	17.750	0,0	La Ceja (Antioquia)	118.623	-0,1
Sogamoso (Boyacá)	18.650	4,2	Líbano (Tolima)	122.433	0,7
Tunja (Boyacá)	17.800	3,9	Medellín (Antioquia)	115.163	0,4
Túquerres (Nariño)	17.917	-1,0	Peñol (Antioquia)	108.000	0,0
Ventaquemada (Boyacá)	17.600	0,6	Pereira (Risaralda)	126.050	4,9
Villapinzón (Cundinamarca)	16.500	0,8	Pitalito (Huila)	121.833	0,3
			Popayán (Cauca)	108.333	0,3
Insectrina 20 Ec, 1 litro			Rionegro (Antioquia)	116.280	2,7
Algeciras (Huila)	18.167	0,0	San Sebastián de Mariquita (Tolima)	119.667	0,0
Garzón (Huila)	18.767	1,8	San Vicente Ferrer (Antioquia)	116.925	0,7
Lérida (Tolima)	22.767	3,0	Santa Rosa de Cabal (Risaralda)	119.733	0,0
			Socorro (Santander)	120.667	1,4
Invetrina 200 Ec, 1 litro			Subachoque (Cundinamarca)	119.000	-0,1
Agustín Codazzi (Cesar)	27.250	0,9			
Cartagena de Indias (Bolívar)	24.000	-0,8	Karate Zeon, 100 centímetros cúbicos		
Chaparral (Tolima)	20.667	0,0	Algeciras (Huila)	13.040	-0,5
Entreríos (Antioquia)	18.375	0,7	Andes (Antioquia)	13.587	0,5
La Dorada (Caldas)	23.443	0,0	Anserma (Caldas)	13.167	0,6
La Mesa (Cundinamarca)	23.000	1,5	Aquitanía (Boyacá)	12.475	1,0
Ocaña (Norte de Santander)	18.333	0,0	Belén de Umbría (Risaralda)	12.900	-3,0
Pitalito (Huila)	20.800	1,5	Cajamarca (Tolima)	13.567	0,0
San Gil (Santander)	20.167	0,0	Chiquinquirá (Boyacá)	13.200	0,2
Santa Rosa de Osos (Antioquia)	19.867	-1,2	Dagua (Valle del Cauca)	12.900	1,8
Sincelejo (Sucre)	19.375	0,5	Duitama (Boyacá)	13.333	1,3

A LA PRODUCCIÓN AGROPECUARIA

Cuadro 3. Insumos agrícolas. Precios de insecticidas, acaricidas y nematicidas (continuación)
2018 (abril)

Productos y mercados	Precio medio abril	Variación porcentual	Productos y mercados	Precio medio abril	Variación porcentual
Karate Zeon, 100 centímetros cúbicos (continuación)			Lannate 40 Sp, 135 gramos (continuación)		
El Carmen de Viboral (Antioquia)	12.667	-1,0	Marinilla (Antioquia)	10.393	0,0
El Santuario (Antioquia)	12.000	0,8	Medellín (Antioquia)	11.000	1,1
Entrerriós (Antioquia)	12.167	-0,3	Pamplona (Norte de Santander)	12.167	0,0
Fresno (Tolima)	12.950	0,0	Pasto (Nariño)	10.833	2,2
Garagoa (Boyacá)	12.925	1,0	Pitalito (Huila)	11.825	2,8
Garzón (Huila)	12.875	0,0	Ramiriquí (Boyacá)	11.000	3,1
Guática (Risaralda)	13.500	2,9	Rionegro (Antioquia)	10.650	3,6
Ibagué (Tolima)	13.500	0,0	Samacá (Boyacá)	10.733	0,3
Ipiales (Nariño)	12.100	0,0	San Bernardo (Cundinamarca)	10.700	0,3
La Plata (Huila)	12.700	0,8	San Vicente Ferrer (Antioquia)	10.600	0,0
Manizales (Caldas)	12.813	0,4	Socorro (Santander)	12.750	0,0
Marinilla (Antioquia)	12.765	0,0	Sogamoso (Boyacá)	11.333	-1,4
Medellín (Antioquia)	12.940	0,9	Sutamarchán (Boyacá)	10.588	1,2
Palmira (Valle del Cauca)	12.967	-0,3	Tunja (Boyacá)	11.540	0,0
Pamplona (Norte de Santander)	13.333	0,0	Túquerres (Nariño)	11.833	1,4
Peñol (Antioquia)	11.375	-2,2	Ventaquemada (Boyacá)	10.850	0,9
Pereira (Risaralda)	12.925	1,0			
Pitalito (Huila)	13.167	0,0	Lannate SI, 1 litro		
Rionegro (Antioquia)	13.620	0,7	Algeciras (Huila)	32.875	-0,9
San Gil (Santander)	14.267	0,0	Armenia (Quindío)	29.967	-1,7
San Sebastián de Mariquita (Tolima)	13.500	0,0	Belén de Umbria (Risaralda)	33.867	-1,0
San Vicente Ferrer (Antioquia)	12.625	0,4	Bogotá, D. C.	32.700	0,4
Santa Bárbara (Antioquia)	14.175	1,1	Cali (Valle del Cauca)	34.225	0,1
Santa Rosa de Cabal (Risaralda)	12.800	-0,2	Cáqueza (Cundinamarca)	33.333	1,0
Socorro (Santander)	13.667	2,5	Cartago (Valle del Cauca)	31.933	0,0
Sogamoso (Boyacá)	13.900	3,3	Chipaque (Cundinamarca)	33.500	0,8
Tibaná (Boyacá)	12.775	1,0	Chiquinquirá (Boyacá)	33.125	0,4
Tunja (Boyacá)	12.720	0,8	Choachí (Cundinamarca)	31.633	1,0
Villapinzón (Cundinamarca)	11.750	1,1	Chocontá (Cundinamarca)	32.333	3,2
			Cúcuta (Norte de Santander)	31.000	0,4
Lannate 40 Sp, 135 gramos			Dagua (Valle del Cauca)	32.033	n.d.
Ábrego (Norte de Santander)	11.500	4,5	El Carmen de Viboral (Antioquia)	30.233	-3,2
Aquitania (Boyacá)	11.200	0,0	El Paujil (Caquetá)	34.267	0,9
Bogotá, D. C.	11.483	-0,3	Facatativá (Cundinamarca)	32.100	0,0
Cartago (Valle del Cauca)	11.697	6,9	Fómeque (Cundinamarca)	32.667	0,0
Chía (Cundinamarca)	13.000	-1,5	Fresno (Tolima)	32.320	0,1
Chipaque (Cundinamarca)	11.000	3,1	Fusagasugá (Cundinamarca)	31.850	0,7
Chiquinquirá (Boyacá)	11.400	0,3	Garagoa (Boyacá)	33.925	0,0
Chitagá (Norte de Santander)	12.333	-1,3	Guadalajara de Buga (Valle del Cauca)	33.733	-0,1
Choachí (Cundinamarca)	11.000	0,0	Guática (Risaralda)	33.500	1,0
Cota (Cundinamarca)	10.667	1,6	Jamundí (Valle del Cauca)	31.533	-1,0
El Rosal (Cundinamarca)	10.533	-1,6	La Ceja (Antioquia)	32.167	0,0
Facatativá (Cundinamarca)	10.567	0,3	La Unión (Valle del Cauca)	30.285	0,0
Florencia (Caquetá)	12.667	-2,6	Líbano (Tolima)	34.960	2,2
Fómeque (Cundinamarca)	11.500	0,0	Málaga (Santander)	36.333	2,8
Fusagasugá (Cundinamarca)	10.900	0,4	Medellín (Antioquia)	30.833	0,4
Garagoa (Boyacá)	11.200	1,1	Ocaña (Norte de Santander)	31.833	0,0
Ipiales (Nariño)	11.650	-0,4	Palmira (Valle del Cauca)	30.775	-0,8
La Unión (Antioquia)	10.745	-0,8	Pasto (Nariño)	33.525	-9,8
La Unión (Nariño)	12.833	0,0	Pereira (Risaralda)	33.125	-1,5
La Unión (Valle del Cauca)	10.784	4,2	Piendamó (Cauca)	27.167	-3,6

A LA PRODUCCIÓN AGROPECUARIA

Cuadro 3. Insumos agrícolas. Precios de insecticidas, acaricidas y nematocidas (continuación)
2018 (abril)

Productos y mercados	Precio medio abril	Variación porcentual	Productos y mercados	Precio medio abril	Variación porcentual
Lannate SI, 1 litro (continuación)			Latigo Ec, 1 litro (continuación)		
Pitalito (Huila)	31.560	-0,8	Popayán (Cauca)	58.750	0,0
Popayán (Cauca)	30.875	-2,8	Rionegro (Antioquia)	60.540	-0,6
Puerto Rico (Cauquetá)	33.667	0,0	San Vicente Ferrer (Antioquia)	56.300	0,4
Pupiales (Nariño)	33.200	0,0	Santa Rosa de Osos (Antioquia)	57.850	-0,2
Ramiriquí (Boyacá)	31.667	0,0	Sibaté (Cundinamarca)	54.267	0,0
Rionegro (Antioquia)	30.510	-2,5	Sogamoso (Boyacá)	63.725	3,4
Roldanillo (Valle del Cauca)	31.540	-0,9	Subachoque (Cundinamarca)	56.867	0,0
Samacá (Boyacá)	32.167	-0,5	Tunja (Boyacá)	56.600	2,4
San Bernardo (Cundinamarca)	32.600	2,5	Túquerres (Nariño)	60.900	-1,2
San Vicente Ferrer (Antioquia)	29.875	-0,6	Villapinzón (Cundinamarca)	54.750	0,0
Santa Rosa de Cabal (Risaralda)	32.800	0,0	Yarumal (Antioquia)	61.200	-0,2
Sibaté (Cundinamarca)	31.733	0,0			
Socorro (Santander)	34.000	0,7	Latigo Ec, 250 centímetros cúbicos		
Subachoque (Cundinamarca)	32.800	0,0	Ábrego (Norte de Santander)	16.400	1,2
Sutamarchán (Boyacá)	31.388	-0,8	Cajamarca (Tolima)	16.700	0,0
Tuluá (Valle del Cauca)	31.800	0,0	Cáqueza (Cundinamarca)	17.000	0,0
Tunja (Boyacá)	32.950	0,0	Chiquinquirá (Boyacá)	16.400	0,0
Túquerres (Nariño)	32.667	-3,9	Chitagá (Norte de Santander)	17.667	0,0
Ventaquemada (Boyacá)	31.000	0,8	El Carmen de Viboral (Antioquia)	15.503	-0,2
Villapinzón (Cundinamarca)	30.875	-0,8	El Santuario (Antioquia)	15.000	0,0
			Entreríos (Antioquia)	16.267	0,6
Latigo Ec, 1 litro			Fusagasugá (Cundinamarca)	16.000	0,0
Ábrego (Norte de Santander)	58.625	0,6	Ibagué (Tolima)	17.833	0,0
Algeciras (Huila)	58.900	-2,2	Ipiales (Nariño)	16.675	0,3
Bogotá, D. C.	58.980	5,0	La Unión (Nariño)	18.167	-1,8
Cajamarca (Tolima)	60.000	0,0	La Unión (Valle del Cauca)	16.740	0,0
Cali (Valle del Cauca)	69.933	0,0	Líbano (Tolima)	16.833	-5,6
Cartago (Valle del Cauca)	65.530	-0,4	Marinilla (Antioquia)	15.603	0,2
Chipaqué (Cundinamarca)	63.333	1,1	Medellín (Antioquia)	16.003	2,1
Chiquinquirá (Boyacá)	54.567	-3,5	Ocaña (Norte de Santander)	15.567	1,5
Chitagá (Norte de Santander)	62.000	0,8	Palmira (Valle del Cauca)	16.267	1,7
Cúcuta (Norte de Santander)	55.667	0,0	Pamplona (Norte de Santander)	16.333	2,1
El Carmen de Viboral (Antioquia)	59.730	-0,2	Pasto (Nariño)	16.300	0,0
El Santuario (Antioquia)	55.750	0,5	Peñol (Antioquia)	15.000	-0,8
Entreríos (Antioquia)	56.967	-0,5	Pereira (Risaralda)	17.833	0,0
Facatativá (Cundinamarca)	57.533	0,0	Ramiriquí (Boyacá)	15.500	0,0
Fresno (Tolima)	61.000	1,1	San Vicente Ferrer (Antioquia)	15.825	0,2
Fusagasugá (Cundinamarca)	57.250	0,0	Sogamoso (Boyacá)	18.560	6,9
Guarne (Antioquia)	57.333	0,0	Tibaná (Boyacá)	16.200	0,0
Ibagué (Tolima)	64.180	-0,3	Túquerres (Nariño)	16.767	0,9
Ipiales (Nariño)	62.486	0,0	Villapinzón (Cundinamarca)	15.250	0,0
La Ceja (Antioquia)	58.088	-0,4			
La Unión (Antioquia)	58.718	0,7	Lorsban 2,5% DP, 1 kilogramo		
La Unión (Nariño)	63.333	-2,6	Ábrego (Norte de Santander)	5.333	0,0
Líbano (Tolima)	63.000	-1,4	Aguachica (Cesar)	5.550	0,9
Marinilla (Antioquia)	56.517	0,1	Aguazul (Casanare)	5.486	0,0
Medellín (Antioquia)	62.742	1,7	Agustín Codazzi (Cesar)	6.250	0,0
Ocaña (Norte de Santander)	57.750	-0,4	Algeciras (Huila)	5.700	0,0
Pamplona (Norte de Santander)	56.833	0,0	Andes (Antioquia)	5.717	2,1
Pasto (Nariño)	62.861	-4,6	Anserma (Caldas)	5.350	0,6
Peñol (Antioquia)	54.000	0,0	Apía (Risaralda)	5.633	0,3
Pitalito (Huila)	56.600	-3,1	Armenia (Quindío)	4.933	0,3

A LA PRODUCCIÓN AGROPECUARIA

Cuadro 3. Insumos agrícolas. Precios de insecticidas, acaricidas y nematicidas (continuación)
2018 (abril)

Productos y mercados	Precio medio abril	Variación porcentual	Productos y mercados	Precio medio abril	Variación porcentual
Lorsban 2,5% DP, 1 kilogramo (continuación)			Lorsban 2,5% DP, 1 kilogramo (continuación)		
Barbosa (Antioquia)	5.300	0,0	Guática (Risaralda)	5.725	0,2
Barrancabermeja (Santander)	4.900	-0,7	Ibagué (Tolima)	5.525	1,2
Barranquilla (Atlántico)	5.600	-0,4	Ipiales (Nariño)	5.667	-2,3
Belén de Umbria (Risaralda)	5.525	0,2	Jamundí (Valle del Cauca)	5.750	0,0
Bogotá, D. C.	5.549	-0,3	La Ceja (Antioquia)	5.295	0,0
Bosconia (Cesar)	5.636	-3,4	La Celia (Risaralda)	5.567	-0,3
Bucaramanga (Santander)	6.000	0,0	La Dorada (Caldas)	5.120	0,0
Buesaco (Nariño)	5.600	-6,7	La Mesa (Cundinamarca)	6.340	-2,5
Cajamarca (Tolima)	5.167	0,0	La Plata (Huila)	5.025	0,0
Cali (Valle del Cauca)	5.780	-0,3	La Unión (Antioquia)	5.027	4,1
Cáqueza (Cundinamarca)	5.500	3,1	La Unión (Valle del Cauca)	5.285	1,1
Cartagena de Indias (Bolívar)	5.888	-1,3	La Virginia (Risaralda)	5.567	2,6
Cartago (Valle del Cauca)	5.665	0,0	Lebrija (Santander)	5.500	-5,7
Caucasia (Antioquia)	5.270	-1,9	Lérida (Tolima)	5.093	1,2
Cereté (Córdoba)	5.295	0,0	Libano (Tolima)	5.033	-1,0
Chaparral (Tolima)	5.350	0,6	Lorica (Córdoba)	5.417	0,0
Chinchiná (Caldas)	5.317	0,0	Magangué (Bolívar)	5.800	1,8
Chipaqué (Cundinamarca)	5.600	1,8	Málaga (Santander)	7.000	-2,3
Chiquinquirá (Boyacá)	5.000	0,0	Manizales (Caldas)	5.200	0,0
Choachí (Cundinamarca)	5.625	2,3	Marinilla (Antioquia)	4.845	0,0
Cimitarra (Santander)	5.625	5,5	Marsella (Risaralda)	5.480	0,4
Corinto (Cauca)	5.833	0,0	Medellín (Antioquia)	5.642	-0,1
Corozal (Sucre)	6.000	0,0	Montería (Córdoba)	5.375	-2,3
Cota (Cundinamarca)	5.167	4,7	Neiva (Huila)	5.200	0,5
Cúcuta (Norte de Santander)	5.250	0,0	Ocaña (Norte de Santander)	5.250	-1,6
Dagua (Valle del Cauca)	5.267	-1,2	Pacho (Cundinamarca)	5.800	0,0
Duitama (Boyacá)	5.667	0,0	Palmira (Valle del Cauca)	5.360	-0,4
El Carmen de Bolívar (Bolívar)	6.200	0,0	Pasto (Nariño)	5.260	1,4
El Carmen de Viboral (Antioquia)	4.947	-0,7	Paz de Ariporo (Casanare)	6.000	0,0
El Paujil (Caquetá)	5.800	-3,3	Peñol (Antioquia)	5.000	-2,4
El Rosal (Cundinamarca)	4.900	-0,7	Pereira (Risaralda)	5.440	0,9
El Santuario (Antioquia)	4.933	2,8	Piendamó (Cauca)	5.625	-1,3
Entrerriós (Antioquia)	5.175	0,0	Pitalito (Huila)	5.220	0,8
Espinal (Tolima)	5.150	1,6	Popayán (Cauca)	5.678	0,0
Facatativá (Cundinamarca)	5.067	0,0	Puerto López (Meta)	5.433	-4,1
Florencia (Caquetá)	5.333	0,0	Puerto Rico (Caquetá)	5.625	2,3
Fómeque (Cundinamarca)	6.000	0,0	Pupiales (Nariño)	5.375	0,0
Fresno (Tolima)	4.950	-1,0	Ramiriquí (Boyacá)	5.167	3,3
Fundación (Magdalena)	5.450	0,0	Rionegro (Antioquia)	5.150	-3,4
Funza (Cundinamarca)	5.227	3,3	Riosucio (Caldas)	5.233	0,0
Fusagasugá (Cundinamarca)	5.280	0,8	Roldanillo (Valle del Cauca)	5.140	-1,4
Galeras (Sucre)	6.000	0,0	Sabana de Torres (Santander)	5.725	3,5
Garagoa (Boyacá)	5.700	2,2	Sabanalarga (Atlántico)	5.875	0,0
Garzón (Huila)	5.200	0,3	Salamina (Caldas)	5.450	-3,5
Girardot (Cundinamarca)	5.725	8,0	Saldaña (Tolima)	4.700	-0,7
Granada (Meta)	5.433	0,0	Samacá (Boyacá)	5.200	1,5
Guachucal (Nariño)	6.277	-2,6	San Alberto (Cesar)	5.667	-5,6
Guadalajara de Buga (Valle del Cauca)	5.500	0,6	San Gil (Santander)	5.667	0,0
Guaduas (Cundinamarca)	5.625	-2,2	San Pedro de los Milagros (Antioquia)	4.793	1,4
Guarne (Antioquia)	5.080	0,8	San Sebastián de Mariquita (Tolima)	5.250	0,0
Guateque (Boyacá)	6.767	2,5	San Vicente de Chucurí (Santander)	5.700	0,0

A LA PRODUCCIÓN AGROPECUARIA

Cuadro 3. Insumos agrícolas. Precios de insecticidas, acaricidas y nematocidas (continuación)
2018 (abril)

Productos y mercados	Precio medio abril	Variación porcentual	Productos y mercados	Precio medio abril	Variación porcentual
Lorsban 2,5% DP, 1 kilogramo (continuación)			Lorsban 4 Ec, 1 litro (continuación)		
San Vicente Ferrer (Antioquia)	4.900	0,0	Cali (Valle del Cauca)	31.280	0,2
Santa Bárbara (Antioquia)	5.525	-1,3	Cáqueza (Cundinamarca)	30.000	-1,1
Santa Marta (Magdalena)	5.767	-0,6	Cartagena de Indias (Bolívar)	33.208	-0,5
Santa Rosa de Cabal (Risaralda)	5.470	0,4	Cartago (Valle del Cauca)	32.668	0,4
Santa Rosa de Osos (Antioquia)	5.260	-0,5	Caucasia (Antioquia)	29.575	-2,5
Santander de Quilichao (Cauca)	5.640	0,4	Cereté (Córdoba)	30.533	1,2
Sibaté (Cundinamarca)	4.775	1,6	Chaparral (Tolima)	32.671	-0,7
Sincelejo (Sucre)	5.325	1,4	Chía (Cundinamarca)	36.700	0,9
Socorro (Santander)	5.333	0,0	Chinchiná (Caldas)	31.417	-2,0
Sogamoso (Boyacá)	6.620	0,0	Chipaqué (Cundinamarca)	29.917	1,1
Sonsón (Antioquia)	4.996	5,8	Chiquinquirá (Boyacá)	28.225	-0,4
Subachoque (Cundinamarca)	4.933	0,0	Chitagá (Norte de Santander)	34.000	0,0
Supía (Caldas)	5.650	1,8	Choachí (Cundinamarca)	31.333	0,0
Sutamarchán (Boyacá)	5.275	0,0	Chocontá (Cundinamarca)	28.667	0,0
Tibaná (Boyacá)	5.400	6,6	Cimitarra (Santander)	30.875	4,1
Toca (Boyacá)	5.567	3,1	Corinto (Cauca)	31.833	-1,0
Trinidad (Casanare)	6.100	-1,6	Corozal (Sucre)	34.000	0,0
Tuluá (Valle del Cauca)	5.475	0,0	Cota (Cundinamarca)	27.333	0,0
Tunja (Boyacá)	5.233	1,3	Cúcuta (Norte de Santander)	29.250	0,4
Túquerres (Nariño)	5.167	0,0	Dagua (Valle del Cauca)	30.200	1,7
Valledupar (Cesar)	5.738	-0,2	Duitama (Boyacá)	29.200	0,6
Vélez (Santander)	5.067	1,3	El Carmen de Bolívar (Bolívar)	36.750	0,0
Ventaquemada (Boyacá)	5.067	6,7	El Carmen de Viboral (Antioquia)	27.862	0,1
Villa de San Diego de Ubaté (Cundinamarca)	5.233	0,0	El Doncello (Caquetá)	32.600	0,0
Villanueva (Casanare)	5.214	0,0	El Paujil (Caquetá)	33.167	-2,4
Villavicencio (Meta)	5.643	0,0	El Rosal (Cundinamarca)	27.167	-0,5
Villeta (Cundinamarca)	5.550	2,1	El Santuario (Antioquia)	27.750	0,9
Viterbo (Caldas)	5.350	1,9	Entreríos (Antioquia)	28.318	-0,9
Yarumal (Antioquia)	5.233	0,6	Espinal (Tolima)	28.175	1,2
Yopal (Casanare)	5.355	5,9	Facatativá (Cundinamarca)	26.867	-0,5
Lorsban 4 Ec, 1 litro			Florencia (Caquetá)	31.500	0,4
Ábrego (Norte de Santander)	29.200	1,4	Fómeque (Cundinamarca)	30.000	0,0
Aguachica (Cesar)	29.600	0,9	Fresno (Tolima)	30.530	0,3
Aguazul (Casanare)	30.835	5,4	Fundación (Magdalena)	30.100	0,0
Agustín Codazzi (Cesar)	34.750	-0,7	Funza (Cundinamarca)	28.568	1,7
Algeciras (Huila)	29.625	0,9	Fusagasugá (Cundinamarca)	27.800	0,8
Andes (Antioquia)	32.933	0,2	Galeras (Sucre)	34.250	-0,7
Anserma (Caldas)	31.067	0,0	Garagoa (Boyacá)	29.025	0,5
Armenia (Quindío)	28.050	3,0	Garzón (Huila)	30.100	0,1
Barbosa (Antioquia)	29.050	-0,4	Girardot (Cundinamarca)	33.725	1,5
Barrancabermeja (Santander)	28.500	-2,8	Granada (Meta)	27.500	-0,5
Barranquilla (Atlántico)	33.820	-0,6	Guachucal (Nariño)	30.067	-1,1
Belén de Umbría (Risaralda)	31.913	0,5	Guadalajara de Buga (Valle del Cauca)	31.608	1,6
Bogotá, D. C.	29.152	-0,6	Guaduas (Cundinamarca)	31.000	0,0
Bosconia (Cesar)	32.486	0,0	Guarne (Antioquia)	27.660	0,0
Bucaramanga (Santander)	29.667	0,0	Guateque (Boyacá)	29.700	0,7
Buesaco (Nariño)	31.850	-0,5	Guática (Risaralda)	31.888	0,9
Cachipay (Cundinamarca)	30.333	0,0	Ibagué (Tolima)	31.575	0,3
Cajamarca (Tolima)	30.400	0,7	Ipiales (Nariño)	30.536	0,0
			Jamundí (Valle del Cauca)	33.000	2,1
			La Ceja (Antioquia)	28.443	0,0
			La Celia (Risaralda)	32.263	0,5

A LA PRODUCCIÓN AGROPECUARIA

Cuadro 3. Insumos agrícolas. Precios de insecticidas, acaricidas y nematicidas (continuación)
2018 (abril)

Productos y mercados	Precio medio abril	Variación porcentual	Productos y mercados	Precio medio abril	Variación porcentual
Lorsban 4 Ec, 1 litro (continuación)			Lorsban 4 Ec, 1 litro (continuación)		
La Dorada (Caldas)	29.643	-0,4	Saravena (Arauca)	30.000	0,0
La Mesa (Cundinamarca)	33.750	-1,5	Sevilla (Valle del Cauca)	33.117	1,3
La Plata (Huila)	30.450	1,5	Sibaté (Cundinamarca)	27.743	-0,5
La Unión (Antioquia)	29.090	2,6	Sibundoy (Putumayo)	33.333	1,0
La Unión (Nariño)	30.833	0,0	Silos (Norte de Santander)	30.750	0,0
La Unión (Valle del Cauca)	30.241	3,6	Sincelejo (Sucre)	32.367	1,0
La Virginia (Risaralda)	31.017	2,4	Socorro (Santander)	29.250	0,0
Lebrija (Santander)	29.000	-2,2	Sogamoso (Boyacá)	29.583	1,8
Lérida (Tolima)	28.182	-1,7	Sonsón (Antioquia)	27.954	0,1
Líbano (Tolima)	30.500	0,7	Subachoque (Cundinamarca)	28.200	0,0
Lorica (Córdoba)	32.000	-1,2	Supía (Caldas)	31.567	-3,7
Madrid (Cundinamarca)	30.500	0,0	Sutamarchán (Boyacá)	28.500	1,2
Magangué (Bolívar)	34.167	0,5	Tibaná (Boyacá)	28.000	0,7
Málaga (Santander)	32.667	0,0	Toca (Boyacá)	27.720	-0,3
Manizales (Caldas)	30.063	0,4	Trinidad (Casanare)	33.500	1,5
Marinilla (Antioquia)	27.334	0,0	Tuluá (Valle del Cauca)	31.006	0,4
Marsella (Risaralda)	30.920	0,0	Tunja (Boyacá)	28.517	0,4
Medellín (Antioquia)	31.807	-0,5	Túquerres (Nariño)	30.642	-0,9
Montería (Córdoba)	31.175	-0,4	Valledupar (Cesar)	32.750	-0,6
Neiva (Huila)	29.938	1,6	Vélez (Santander)	29.000	0,0
Ocaña (Norte de Santander)	27.900	0,4	Ventaquemada (Boyacá)	27.775	-1,7
Pacho (Cundinamarca)	30.667	-1,1	Villa de San Diego de Ubaté (Cundinamarca)	28.825	-0,9
Palmira (Valle del Cauca)	30.600	0,8	Villanueva (Casanare)	30.771	0,7
Pamplona (Norte de Santander)	28.500	0,9	Villapinzón (Cundinamarca)	25.500	2,0
Pasto (Nariño)	30.191	-3,7	Villavicencio (Meta)	31.171	0,0
Paz de Ariporo (Casanare)	34.250	-6,6	Viterbo (Caldas)	30.000	0,4
Peñol (Antioquia)	26.700	0,0	Yarumal (Antioquia)	28.983	-0,7
Pereira (Risaralda)	30.625	1,7	Yopal (Casanare)	29.126	-4,1
Piendamó (Cauca)	33.000	-0,2	Zipaquirá (Cundinamarca)	28.800	0,7
Pitalito (Huila)	30.360	-0,3			
Popayán (Cauca)	33.022	0,1	Lorsban 4 Ec, 250 centímetros cúbicos		
Puerto López (Meta)	30.133	-1,1	Ábrego (Norte de Santander)	8.700	1,8
Pupiales (Nariño)	31.170	0,0	Aguachica (Cesar)	8.825	0,0
Ramiriquí (Boyacá)	27.750	-0,9	Aguazul (Casanare)	9.148	0,0
Rionegro (Antioquia)	28.360	1,3	Agustín Codazzi (Cesar)	11.600	-1,7
Riosucio (Caldas)	31.267	-0,1	Algeciras (Huila)	9.125	1,4
Roldanillo (Valle del Cauca)	30.450	0,8	Andes (Antioquia)	9.450	0,0
Sabana de Torres (Santander)	31.938	2,8	Anserma (Caldas)	8.650	0,0
Salamina (Caldas)	31.700	1,9	Apía (Risaralda)	9.267	2,0
Saldaña (Tolima)	28.676	0,1	Aquitania (Boyacá)	9.375	1,6
Samacá (Boyacá)	27.350	-1,4	Armenia (Quindío)	8.268	3,1
San Alberto (Cesar)	29.333	0,0	Barbosa (Antioquia)	8.833	-1,4
San Gil (Santander)	30.933	0,0	Barrancabermeja (Santander)	8.875	-1,4
San Pedro de los Milagros (Antioquia)	28.423	0,0	Barranquilla (Atlántico)	9.567	-0,7
San Sebastián de Mariquita (Tolima)	31.000	-1,2	Belén de Umbria (Risaralda)	9.200	1,5
San Vicente de Chucurí (Santander)	31.200	3,3	Bogotá, D. C.	9.300	2,0
San Vicente Ferrer (Antioquia)	27.575	-0,1	Bosconia (Cesar)	9.282	-4,1
Santa Bárbara (Antioquia)	32.800	0,1	Bucaramanga (Santander)	9.000	-3,6
Santa Marta (Magdalena)	33.217	-0,8	Cajamarca (Tolima)	9.150	1,9
Santa Rosa de Cabal (Risaralda)	31.100	0,1	Cali (Valle del Cauca)	9.400	0,0
Santa Rosa de Osos (Antioquia)	29.118	-0,1			
Santander de Quilichao (Cauca)	32.020	0,8			

A LA PRODUCCIÓN AGROPECUARIA

Cuadro 3. Insumos agrícolas. Precios de insecticidas, acaricidas y nematocidas (continuación)
2018 (abril)

Productos y mercados	Precio medio abril	Variación porcentual	Productos y mercados	Precio medio abril	Variación porcentual
Lorsban 4 Ec, 250 centímetros cúbicos (continuación)			Lorsban 4 Ec, 250 centímetros cúbicos (continuación)		
Cartagena de Indias (Bolívar)	9.418	0,0	Marinilla (Antioquia)	7.928	0,8
Cartago (Valle del Cauca)	9.573	0,0	Marsella (Risaralda)	8.740	1,3
Caucasia (Antioquia)	8.508	-1,5	Medellín (Antioquia)	9.523	0,8
Cereté (Córdoba)	9.080	3,7	Montería (Córdoba)	8.875	-1,4
Chaparral (Tolima)	9.271	-0,5	Ocaña (Norte de Santander)	8.800	0,0
Chinácota (Norte de Santander)	10.000	0,0	Palmira (Valle del Cauca)	8.600	0,0
Chiquinquirá (Boyacá)	8.150	0,3	Pamplona (Norte de Santander)	8.667	0,0
Chitagá (Norte de Santander)	10.333	-1,6	Pasto (Nariño)	8.533	2,6
Chocontá (Cundinamarca)	8.667	0,0	Paz de Ariporo (Casanare)	10.200	0,0
Cimitarra (Santander)	9.375	0,4	Peñol (Antioquia)	8.100	0,0
Corinto (Cauca)	9.667	0,0	Pereira (Risaralda)	8.920	3,6
Corozal (Sucre)	9.833	-1,7	Piendamó (Cauca)	9.520	-0,8
Cúcuta (Norte de Santander)	8.500	-1,5	Pitalito (Huila)	8.820	0,5
Cumbal (Nariño)	9.367	n.d.	Popayán (Cauca)	9.389	-0,1
Dagua (Valle del Cauca)	8.633	3,6	Puerto López (Meta)	9.067	1,1
Duitama (Boyacá)	8.670	0,5	Pupiales (Nariño)	8.817	1,9
El Carmen de Bolívar (Bolívar)	10.200	0,0	Ramiriquí (Boyacá)	8.000	-3,0
El Carmen de Viboral (Antioquia)	8.228	1,1	Rionegro (Antioquia)	8.180	0,7
El Doncello (Caquetá)	10.075	0,0	Rionegro (Santander)	10.000	1,7
El Paujil (Caquetá)	9.733	-1,7	Riosucio (Caldas)	8.767	2,1
El Santuario (Antioquia)	8.125	0,0	Roldanillo (Valle del Cauca)	8.750	0,7
Florencia (Caquetá)	9.500	-2,6	Sabana de Torres (Santander)	9.188	2,8
Fresno (Tolima)	8.675	2,1	Sabanalarga (Atlántico)	10.667	0,0
Fundación (Magdalena)	9.260	0,0	Samacá (Boyacá)	8.325	0,0
Galeras (Sucre)	9.360	1,1	San Alberto (Cesar)	9.667	3,6
Garagoa (Boyacá)	8.925	2,0	San Gil (Santander)	9.075	-0,8
Garzón (Huila)	8.800	0,0	San Sebastián de Mariquita (Tolima)	8.933	0,0
Girardot (Cundinamarca)	10.075	-1,9	San Vicente de Chucurí (Santander)	9.560	4,4
Granada (Meta)	8.600	0,0	San Vicente Ferrer (Antioquia)	7.850	1,0
Guachucal (Nariño)	9.133	-1,1	Santa Bárbara (Antioquia)	9.875	0,5
Guadalajara de Buga (Valle del Cauca)	8.967	1,3	Santa Marta (Magdalena)	9.700	0,0
Guarne (Antioquia)	8.006	0,1	Santa Rosa de Cabal (Risaralda)	8.950	1,1
Guateque (Boyacá)	9.133	2,6	Santa Rosa de Osos (Antioquia)	8.347	0,0
Guática (Risaralda)	9.200	1,5	Santander de Quilichao (Cauca)	9.420	0,9
Ibagué (Tolima)	9.486	-0,2	Saravena (Arauca)	9.333	0,0
Ipiales (Nariño)	8.738	0,3	Sevilla (Valle del Cauca)	9.033	-2,9
Jamundí (Valle del Cauca)	9.925	2,3	Sibundoy (Putumayo)	10.667	0,0
La Ceja (Antioquia)	8.760	1,4	Silos (Norte de Santander)	10.333	0,0
La Celia (Risaralda)	9.675	2,8	Sincelejo (Sucre)	9.060	0,0
La Dorada (Caldas)	8.343	-3,0	Sogamoso (Boyacá)	8.750	2,1
La Plata (Huila)	8.675	0,0	Sonsón (Antioquia)	8.364	-3,0
La Unión (Antioquia)	8.513	6,7	Supía (Caldas)	8.713	3,1
La Unión (Nariño)	9.500	0,0	Sutamarchán (Boyacá)	8.175	0,0
La Unión (Valle del Cauca)	8.681	1,6	Tibaná (Boyacá)	8.200	2,5
La Virginia (Risaralda)	9.133	2,0	Toca (Boyacá)	8.400	0,7
Lebrija (Santander)	8.667	-5,5	Trinidad (Casanare)	10.200	0,0
Líbano (Tolima)	8.820	-0,5	Tuluá (Valle del Cauca)	8.875	0,4
Lorica (Córdoba)	9.200	1,1	Tunja (Boyacá)	8.483	1,2
Magangué (Bolívar)	9.750	2,6	Túquerres (Nariño)	9.000	0,0
Málaga (Santander)	10.333	0,0	Valledupar (Cesar)	9.575	-1,4
Manizales (Caldas)	8.750	1,9	Ventaquemada (Boyacá)	8.125	4,8

A LA PRODUCCIÓN AGROPECUARIA

Cuadro 3. Insumos agrícolas. Precios de insecticidas, acaricidas y nematicidas (continuación)
2018 (abril)

Productos y mercados	Precio medio abril	Variación porcentual	Productos y mercados	Precio medio abril	Variación porcentual
Lorsban 4 Ec, 250 centímetros cúbicos (continuación)			Malathion 57 Ec, 1 litro (continuación)		
Villa de San Diego de Ubaté (Cundinamarca)	8.463	-1,5	Ibagué (Tolima)	27.725	0,0
Villanueva (Casanare)	9.750	0,0	Jamundí (Valle del Cauca)	27.425	0,0
Villapinzón (Cundinamarca)	8.000	0,0	La Ceja (Antioquia)	26.250	1,0
Villavicencio (Meta)	9.857	0,0	La Mesa (Cundinamarca)	28.600	-0,7
Yarumal (Antioquia)	8.650	0,6	La Unión (Antioquia)	26.548	1,7
Yopal (Casanare)	9.861	0,0	La Unión (Valle del Cauca)	27.617	1,8
Zipacquirá (Cundinamarca)	8.183	0,4	Libano (Tolima)	26.200	0,0
Lorsban 4 Ec, 4 litros			Manizales (Caldas)	27.675	6,2
Bogotá, D. C.	111.000	-0,9	Marinilla (Antioquia)	25.248	0,3
Espinal (Tolima)	110.525	1,4	Marsella (Risaralda)	28.075	0,0
Lérida (Tolima)	111.530	4,7	Medellín (Antioquia)	26.632	0,6
Santa Rosa de Osos (Antioquia)	106.550	-11,2	Montería (Córdoba)	27.500	-0,7
Villavicencio (Meta)	119.500	0,0	Ocaña (Norte de Santander)	25.375	0,0
Magestic 75% SP, 200 gramos			Palmira (Valle del Cauca)	26.340	-2,2
Chocontá (Cundinamarca)	14.667	0,0	Pamplona (Norte de Santander)	26.667	0,0
Toca (Boyacá)	14.860	-1,3	Peñol (Antioquia)	24.000	2,9
Tunja (Boyacá)	15.060	1,6	Pereira (Risaralda)	29.300	5,9
Ventaquemada (Boyacá)	15.000	n.d.	Piendamó (Cauca)	21.667	0,0
Villapinzón (Cundinamarca)	13.875	0,0	Pitalito (Huila)	26.400	0,9
Malathion 57 Ec, 1 litro			Popayán (Cauca)	22.000	2,3
Ábrego (Norte de Santander)	25.833	0,6	Rionegro (Antioquia)	25.125	-2,4
Algeciras (Huila)	25.200	0,4	Riosucio (Caldas)	26.867	0,0
Anserma (Caldas)	26.917	0,0	Roldanillo (Valle del Cauca)	27.425	-1,1
Armenia (Quindío)	26.713	0,7	Sabana de Torres (Santander)	28.733	1,4
Belén de Umbria (Risaralda)	28.875	2,2	San Sebastián de Mariquita (Tolima)	28.250	1,8
Bogotá, D. C.	26.475	0,0	San Vicente Ferrer (Antioquia)	25.375	-0,5
Cachipay (Cundinamarca)	28.000	0,0	Santa Bárbara (Antioquia)	28.650	1,6
Cali (Valle del Cauca)	27.480	-0,5	Santa Marta (Magdalena)	31.975	0,0
Cáqueza (Cundinamarca)	28.667	2,4	Santa Rosa de Cabal (Risaralda)	27.033	0,0
Cartago (Valle del Cauca)	29.413	2,2	Sincelejo (Sucre)	29.333	4,8
Chaparral (Tolima)	29.500	0,0	Sonsón (Antioquia)	26.238	2,0
Chinchiná (Caldas)	27.517	4,0	Subachoque (Cundinamarca)	26.567	0,0
Chiquinquirá (Boyacá)	26.000	1,5	Tuluá (Valle del Cauca)	26.688	1,0
Corinto (Cauca)	27.167	1,2	Valledupar (Cesar)	34.075	-0,7
Dagua (Valle del Cauca)	26.267	0,3	Vélez (Santander)	27.000	1,3
El Carmen de Viboral (Antioquia)	26.348	3,2	Villanueva (Casanare)	28.763	0,0
El Rosal (Cundinamarca)	26.683	-1,3	Villavicencio (Meta)	25.864	2,9
El Santuario (Antioquia)	24.750	3,1	Yarumal (Antioquia)	25.633	0,7
Entrerriós (Antioquia)	25.500	1,2	Yopal (Casanare)	28.088	1,8
Facatativá (Cundinamarca)	26.400	-4,2	Match 50 Ec, 250 centímetros cúbicos		
Florencia (Caquetá)	26.625	7,2	Marinilla (Antioquia)	35.175	-0,3
Fusagasugá (Cundinamarca)	27.250	0,0	Pitalito (Huila)	36.333	-2,7
Garzón (Huila)	25.900	3,2	Socorro (Santander)	38.333	1,8
Girardot (Cundinamarca)	27.950	6,5	Movento Od 150, 200 centímetros cúbicos		
Granada (Meta)	26.113	4,9	Algeciras (Huila)	84.800	0,5
Guadalajara de Buga (Valle del Cauca)	26.483	-2,2	Garzón (Huila)	86.450	-0,3
Guarne (Antioquia)	25.600	1,7	Pasto (Nariño)	90.394	0,0

A LA PRODUCCIÓN AGROPECUARIA

Cuadro 3. Insumos agrícolas. Precios de insecticidas, acaricidas y nematocidas (continuación)
2018 (abril)

Productos y mercados	Precio medio abril	Variación porcentual	Productos y mercados	Precio medio abril	Variación porcentual
Movento Od 150, 200 centímetros cúbicos (continuación)			Pirestar 38 Ec, 230 centímetros cúbicos		
Pitalito (Huila)	84.850	1,2	Ábrego (Norte de Santander)	23.667	0,0
Nilo 300 Sc, 1 litro			Aquitania (Boyacá)	24.380	-1,6
Entreríos (Antioquia)	125.425	-5,3	Bogotá, D. C.	25.933	0,0
Marinilla (Antioquia)	123.300	0,3	Chiquinquirá (Boyacá)	25.000	-3,8
Santa Rosa de Osos (Antioquia)	130.600	0,4	Chitagá (Norte de Santander)	24.333	-2,7
Valledupar (Cesar)	158.467	3,9	Chocontá (Cundinamarca)	23.667	0,7
Numetrin 200 Ec, 1 litro			El Paujil (Caquetá)	28.600	-1,7
Bogotá, D. C.	23.160	8,2	El Santuario (Antioquia)	23.000	1,5
Chaparral (Tolima)	22.325	-2,9	Florencia (Caquetá)	29.000	1,2
Dagua (Valle del Cauca)	21.600	2,7	Fusagasugá (Cundinamarca)	24.333	1,4
Fresno (Tolima)	21.450	0,5	Ipiates (Nariño)	24.103	-0,7
Guática (Risaralda)	21.938	4,9	Marinilla (Antioquia)	24.100	0,0
Marsella (Risaralda)	20.817	1,1	Ocaña (Norte de Santander)	23.500	0,0
Pereira (Risaralda)	20.917	3,7	Pasto (Nariño)	22.000	-0,9
San Sebastián de Mariquita (Tolima)	20.500	0,0	Pupiales (Nariño)	24.020	-3,2
Santa Rosa de Cabal (Risaralda)	21.367	4,5	Ramiriquí (Boyacá)	21.333	-3,0
Orthene 75% SP, 200 gramos			Samacá (Boyacá)	23.275	0,9
Ábrego (Norte de Santander)	19.000	0,0	Silos (Norte de Santander)	24.250	-1,0
Belén de Umbría (Risaralda)	18.033	0,0	Sogamoso (Boyacá)	23.920	1,5
Cali (Valle del Cauca)	18.567	0,4	Sutamarchán (Boyacá)	22.567	-1,2
Dagua (Valle del Cauca)	17.067	0,0	Toca (Boyacá)	22.780	-0,4
El Santuario (Antioquia)	16.000	0,0	Tunja (Boyacá)	22.575	0,0
Ipiates (Nariño)	18.325	n.d.	Túquerres (Nariño)	24.667	0,0
Marinilla (Antioquia)	16.033	0,8	Villapinzón (Cundinamarca)	22.250	-0,4
Ocaña (Norte de Santander)	19.667	0,0	Proteus Od 170, 1 litro		
Palmira (Valle del Cauca)	17.800	1,3	Armenia (Quindío)	95.838	0,2
Pasto (Nariño)	18.367	-0,1	Belén de Umbría (Risaralda)	102.650	2,3
Sibundoy (Putumayo)	18.333	0,0	Bogotá, D. C.	98.150	2,5
Túquerres (Nariño)	18.300	-0,4	Cajamarca (Tolima)	99.000	0,4
Zipaquirá (Cundinamarca)	16.767	-0,6	Chinchiná (Caldas)	103.933	0,0
Pirestar 38 Ec, 1 litro			Chiquinquirá (Boyacá)	97.500	1,3
Chitagá (Norte de Santander)	85.500	0,0	Fresno (Tolima)	97.800	0,1
Cúcuta (Norte de Santander)	78.667	-3,5	Guática (Risaralda)	102.650	0,7
Dagua (Valle del Cauca)	91.500	-2,2	Ibagué (Tolima)	95.800	-2,4
Guachucal (Nariño)	94.000	4,1	Líbano (Tolima)	101.400	0,4
Ipiates (Nariño)	85.296	0,0	Manizales (Caldas)	99.933	1,3
Ocaña (Norte de Santander)	82.833	0,4	Pereira (Risaralda)	102.088	0,1
Pamplona (Norte de Santander)	84.333	2,8	Roldanillo (Valle del Cauca)	98.088	-0,5
Samacá (Boyacá)	80.267	-0,1	Saldaña (Tolima)	96.577	0,0
Silos (Norte de Santander)	83.667	0,0	San Bernardo (Cundinamarca)	91.650	-0,8
Sogamoso (Boyacá)	84.950	-0,4	San Sebastián de Mariquita (Tolima)	102.500	0,0
Toca (Boyacá)	84.500	-1,5	Proteus Od 170, 200 centímetros cúbicos		
Tunja (Boyacá)	80.840	-0,3	Ábrego (Norte de Santander)	19.500	0,0
Túquerres (Nariño)	86.500	-1,5	Algeciras (Huila)	20.600	1,0
Villapinzón (Cundinamarca)	82.000	-0,3	Anserma (Caldas)	22.117	0,0
			Belén de Umbría (Risaralda)	22.788	-0,9
			Bogotá, D. C.	20.533	0,2
			Cajamarca (Tolima)	21.920	0,0

A LA PRODUCCIÓN AGROPECUARIA

Cuadro 3. Insumos agrícolas. Precios de insecticidas, acaricidas y nematicidas (continuación)
2018 (abril)

Productos y mercados	Precio medio abril	Variación porcentual	Productos y mercados	Precio medio abril	Variación porcentual
Proteus Od 170, 200 centímetros cúbicos (continuación)			Rafaga 2,5 Dp, 1 kilogramo (continuación)		
Cáqueza (Cundinamarca)	20.667	-1,6	La Unión (Antioquia)	4.703	3,1
Choachí (Cundinamarca)	21.250	0,0	La Virginia (Risaralda)	5.033	1,3
Fresno (Tolima)	20.700	1,3	Medellín (Antioquia)	4.903	4,3
Fusagasugá (Cundinamarca)	20.250	0,0	Montería (Córdoba)	4.833	3,6
Garzón (Huila)	20.667	0,3	Ocaña (Norte de Santander)	5.000	0,0
Guática (Risaralda)	21.813	0,0	Peñol (Antioquia)	4.667	3,7
Ibagué (Tolima)	23.667	2,9	Pitalito (Huila)	5.200	0,0
La Unión (Nariño)	23.000	0,0	Rionegro (Antioquia)	5.075	-0,1
Málaga (Santander)	23.000	0,0	San Gil (Santander)	4.933	0,0
Marsella (Risaralda)	21.575	0,0	San Vicente de Chucurí (Santander)	5.333	12,3
Ocaña (Norte de Santander)	19.200	0,0	San Vicente Ferrer (Antioquia)	4.450	-0,6
Pasto (Nariño)	22.500	-0,3	Santa Bárbara (Antioquia)	6.225	-0,4
Pereira (Risaralda)	21.563	0,5	Santa Rosa de Osos (Antioquia)	4.667	-0,7
Pitalito (Huila)	20.600	0,0	Socorro (Santander)	5.000	0,0
Riosucio (Caldas)	21.750	0,0	Sonsón (Antioquia)	4.878	6,7
Roldanillo (Valle del Cauca)	20.950	-1,2	Túquerres (Nariño)	5.400	1,9
San Bernardo (Cundinamarca)	19.525	-0,1	Valledupar (Cesar)	6.125	4,3
San Gil (Santander)	22.500	0,0			
San Sebastián de Mariquita (Tolima)	22.500	0,0	Rafaga 4 Ec, 1 litro		
Santa Rosa de Cabal (Risaralda)	21.317	0,0	Agustín Codazzi (Cesar)	31.833	-2,4
Socorro (Santander)	22.667	2,1	Barranquilla (Atlántico)	32.720	0,0
Tuluá (Valle del Cauca)	20.567	0,1	Bogotá, D. C.	25.929	-1,3
Túquerres (Nariño)	20.667	3,3	Cartagena de Indias (Bolívar)	33.156	4,7
			Chiquinquirá (Boyacá)	28.000	0,9
Pyrinex 4 Ec, 1 litro			Cúcuta (Norte de Santander)	27.667	0,0
Ábrego (Norte de Santander)	23.500	4,4	El Carmen de Bolívar (Bolívar)	32.333	-4,9
Anserma (Caldas)	24.183	0,4	El Carmen de Viboral (Antioquia)	26.168	0,5
Belén de Umbría (Risaralda)	25.100	3,4	Entrerriós (Antioquia)	27.778	0,1
Cali (Valle del Cauca)	23.567	-0,4	Fundación (Magdalena)	30.667	0,0
Cartago (Valle del Cauca)	26.140	5,0	Guarne (Antioquia)	26.690	0,0
Cúcuta (Norte de Santander)	24.800	-0,8	La Ceja (Antioquia)	26.925	0,6
Entrerriós (Antioquia)	23.433	-0,3	La Dorada (Caldas)	27.018	1,2
La Celia (Risaralda)	24.425	2,5	La Plata (Huila)	28.933	0,0
Marsella (Risaralda)	22.933	-0,4	La Unión (Antioquia)	27.368	0,7
Ocaña (Norte de Santander)	22.667	0,0	Marinilla (Antioquia)	26.718	0,0
Popayán (Cauca)	28.000	-0,9	Medellín (Antioquia)	28.514	-0,6
Pupiales (Nariño)	25.250	2,0	Montería (Córdoba)	28.625	-2,6
Santa Rosa de Cabal (Risaralda)	23.400	-1,3	Pasto (Nariño)	28.567	-0,5
Santa Rosa de Osos (Antioquia)	24.150	0,1	Pitalito (Huila)	29.450	0,4
Tuluá (Valle del Cauca)	23.933	1,4	Pupiales (Nariño)	28.320	0,0
			Rionegro (Antioquia)	27.308	-1,6
Rafaga 2,5 Dp, 1 kilogramo			Sabana de Torres (Santander)	29.300	6,0
Agustín Codazzi (Cesar)	5.917	-1,4	San Alberto (Cesar)	29.000	1,2
Andes (Antioquia)	5.483	2,6	San Gil (Santander)	28.000	0,4
Barranquilla (Atlántico)	5.232	0,7	San Pedro de los Milagros (Antioquia)	27.923	0,4
Cartagena de Indias (Bolívar)	5.545	1,3	San Vicente Ferrer (Antioquia)	25.800	0,3
Cúcuta (Norte de Santander)	4.667	-1,8	Santa Marta (Magdalena)	30.983	0,0
El Carmen de Bolívar (Bolívar)	5.500	-1,2	Santa Rosa de Osos (Antioquia)	28.700	0,8
Guachucal (Nariño)	5.983	1,4	Sincelejo (Sucre)	28.667	0,6
La Ceja (Antioquia)	4.800	-1,1	Socorro (Santander)	27.000	1,0
La Dorada (Caldas)	4.953	0,0	Sogamoso (Boyacá)	29.200	-2,7

A LA PRODUCCIÓN AGROPECUARIA

Cuadro 3. Insumos agrícolas. Precios de insecticidas, acaricidas y nematocidas (continuación)
2018 (abril)

Productos y mercados	Precio medio abril	Variación porcentual	Productos y mercados	Precio medio abril	Variación porcentual
Rafaga 4 Ec, 1 litro (continuación)			Regent Sc 200, 1 litro (continuación)		
Sonsón (Antioquia)	27.768	4,0	Chiquinquirá (Boyacá)	163.167	1,5
Toca (Boyacá)	26.167	-1,3	Entrerriós (Antioquia)	159.750	0,3
Tunja (Boyacá)	28.550	0,9	Granada (Meta)	165.344	0,0
Túquerres (Nariño)	27.750	0,0	La Ceja (Antioquia)	164.690	-1,7
Valledupar (Cesar)	31.000	0,0	Medellín (Antioquia)	163.593	-0,2
Villavicencio (Meta)	31.000	1,1	Rionegro (Antioquia)	162.350	0,5
Yarumal (Antioquia)	28.083	1,5	San Vicente Ferrer (Antioquia)	164.000	0,4
Rafaga 4 Ec, 250 centímetros cúbicos			Santa Rosa de Osos (Antioquia)	164.167	-0,1
Agustín Codazzi (Cesar)	10.400	0,0	Valledupar (Cesar)	192.850	-0,4
Barranquilla (Atlántico)	9.486	0,3	Villavicencio (Meta)	165.920	-1,2
Cartagena de Indias (Bolívar)	9.926	-1,2	Yarumal (Antioquia)	159.167	0,6
Cereté (Córdoba)	8.710	1,4	Regent Sc 200, 240 centímetros cúbicos		
El Carmen de Bolívar (Bolívar)	10.333	0,0	Armenia (Quindío)	41.802	-0,5
Girardot (Cundinamarca)	9.433	0,0	Belén de Umbría (Risaralda)	45.383	0,1
Guachucal (Nariño)	8.900	1,7	Bogotá, D. C.	42.385	1,4
Guarne (Antioquia)	7.910	2,7	Cajamarca (Tolima)	45.333	2,3
La Ceja (Antioquia)	8.450	-2,4	Cali (Valle del Cauca)	47.250	0,0
La Dorada (Caldas)	8.710	7,4	Cáqueza (Cundinamarca)	43.333	0,8
La Plata (Huila)	8.967	0,0	Cartago (Valle del Cauca)	47.077	-0,8
La Unión (Antioquia)	8.708	-0,7	Chaparral (Tolima)	46.625	-1,1
La Unión (Nariño)	9.433	-0,7	Chiquinquirá (Boyacá)	41.725	0,2
Magangué (Bolívar)	9.500	1,8	Choachí (Cundinamarca)	42.667	0,4
Medellín (Antioquia)	9.483	12,4	Dagua (Valle del Cauca)	43.933	n.d.
Montería (Córdoba)	8.825	-2,8	El Carmen de Viboral (Antioquia)	42.705	2,2
Pitalito (Huila)	9.150	-1,3	El Santuario (Antioquia)	41.000	0,0
Rionegro (Antioquia)	8.840	0,9	Entrerriós (Antioquia)	43.000	-1,0
Sabanalarga (Atlántico)	10.667	0,0	Florencia (Caquetá)	45.000	-0,6
San Gil (Santander)	8.867	0,0	Fresno (Tolima)	42.000	1,2
San Vicente Ferrer (Antioquia)	8.200	0,9	Fusagasugá (Cundinamarca)	43.833	0,0
Santa Marta (Magdalena)	9.367	0,0	Garzón (Huila)	42.067	0,0
Santa Rosa de Osos (Antioquia)	8.700	0,0	Granada (Meta)	42.200	0,0
Sincelejo (Sucre)	8.767	2,4	Guarne (Antioquia)	42.054	-0,4
Socorro (Santander)	8.250	0,0	Guática (Risaralda)	45.213	0,1
Sogamoso (Boyacá)	9.833	-1,7	Ibagué (Tolima)	45.833	0,0
Toca (Boyacá)	8.333	n.d.	Ipiales (Nariño)	42.775	0,9
Tunja (Boyacá)	9.250	0,9	La Ceja (Antioquia)	43.657	-0,8
Túquerres (Nariño)	8.750	0,0	La Plata (Huila)	42.950	0,0
Valledupar (Cesar)	10.000	0,0	La Unión (Antioquia)	43.443	2,5
Yarumal (Antioquia)	9.075	0,0	Lebrija (Santander)	43.667	-0,8
Rambler, 1 litro			Libano (Tolima)	45.625	0,0
Algeciras (Huila)	21.333	1,6	Manizales (Caldas)	44.517	0,0
Campoalegre (Huila)	19.500	0,0	Marinilla (Antioquia)	41.518	0,0
Garzón (Huila)	20.767	-1,6	Marsella (Risaralda)	44.575	0,0
Santa Rosa de Osos (Antioquia)	22.787	n.d.	Medellín (Antioquia)	44.946	-0,3
Regent Sc 200, 1 litro			Pasto (Nariño)	43.350	0,7
Armenia (Quindío)	163.618	0,6	Peñol (Antioquia)	39.667	0,0
Bogotá, D. C.	161.622	0,0	Pereira (Risaralda)	44.963	0,1
Bucaramanga (Santander)	174.933	1,4	Pitalito (Huila)	43.400	0,0
			Rionegro (Antioquia)	42.833	1,2

A LA PRODUCCIÓN AGROPECUARIA

Cuadro 3. Insumos agrícolas. Precios de insecticidas, acaricidas y nematicidas (conclusión) 2018 (abril)

Productos y mercados	Precio medio abril	Variación porcentual	Productos y mercados	Precio medio abril	Variación porcentual
Regent Sc 200, 240 centímetros cúbicos (continuación)			Vertimec 1,8% EC, 100 centímetros cúbicos (continuación)		
Roldanillo (Valle del Cauca)	42.500	-2,4	Belén de Umbria (Risaralda)	23.433	0,1
San Gil (Santander)	45.333	0,0	Bucaramanga (Santander)	22.310	1,6
San Sebastián de Mariquita (Tolima)	46.350	1,9	Cajamarca (Tolima)	23.767	0,0
San Vicente de Chucurí (Santander)	46.667	0,0	Cali (Valle del Cauca)	24.467	0,0
San Vicente Ferrer (Antioquia)	41.833	0,5	Cartago (Valle del Cauca)	23.870	0,1
Santa Marta (Magdalena)	50.333	0,0	Chiquinquirá (Boyacá)	22.000	0,0
Santa Rosa de Cabal (Risaralda)	44.333	0,0	Fómeque (Cundinamarca)	23.667	0,0
Santa Rosa de Osos (Antioquia)	44.200	0,1	Fresno (Tolima)	22.900	-0,4
Socorro (Santander)	44.750	0,6	Fusagasugá (Cundinamarca)	22.750	0,2
Túquerres (Nariño)	40.000	0,0	Garzón (Huila)	23.580	0,0
Valledupar (Cesar)	51.000	0,0	Guática (Risaralda)	22.825	0,0
Villanueva (Casanare)	48.763	-0,1	Ibagué (Tolima)	24.040	0,2
Villavicencio (Meta)	45.459	1,6	La Plata (Huila)	23.025	1,2
Viterbo (Caldas)	44.700	-0,1	La Unión (Valle del Cauca)	22.802	1,5
Sunfire 24 Sc, 120 centímetros cúbicos			Marinilla (Antioquia)	21.600	0,0
Chiquinquirá (Boyacá)	30.167	0,0	Medellín (Antioquia)	23.413	0,7
Ocaña (Norte de Santander)	33.000	0,0	Pereira (Risaralda)	23.333	0,0
Palmira (Valle del Cauca)	28.500	-3,6	Piendamó (Cauca)	23.033	2,2
Trigard 75 Wp, 6 gramos			Pitalito (Huila)	24.140	0,4
Ibagué (Tolima)	5.833	-2,0	Roldanillo (Valle del Cauca)	23.250	0,5
La Unión (Nariño)	7.167	-1,1	San Bernardo (Cundinamarca)	22.375	0,6
Sibundoy (Putumayo)	6.333	0,0	San Gil (Santander)	23.833	-1,7
Vertimec 1,8% EC, 1 litro			Santa Rosa de Cabal (Risaralda)	23.050	0,1
Belén de Umbria (Risaralda)	198.633	-1,3	Sibaté (Cundinamarca)	22.475	0,0
Bogotá, D. C.	193.200	-0,4	Socorro (Santander)	23.650	0,1
Cajamarca (Tolima)	189.750	0,8	Tuluá (Valle del Cauca)	23.233	0,0
Cali (Valle del Cauca)	210.233	0,1	Vertimec 1,8% EC, 250 centímetros cúbicos		
Campoalegre (Huila)	205.233	0,1	Algeciras (Huila)	55.600	1,2
Cáqueza (Cundinamarca)	190.000	-1,7	Cajamarca (Tolima)	55.980	0,4
Fusagasugá (Cundinamarca)	202.000	0,0	Cali (Valle del Cauca)	58.600	0,0
Ibagué (Tolima)	200.400	0,7	Fresno (Tolima)	55.500	-0,2
La Unión (Valle del Cauca)	201.723	0,6	Garzón (Huila)	55.700	0,0
Pitalito (Huila)	201.300	0,0	Guática (Risaralda)	53.700	-1,1
Roldanillo (Valle del Cauca)	204.167	0,5	Ibagué (Tolima)	56.720	-3,5
San Sebastián de Mariquita (Tolima)	200.500	0,9	La Unión (Valle del Cauca)	54.280	0,7
Santa Rosa de Cabal (Risaralda)	200.700	0,0	Medellín (Antioquia)	55.168	1,3
Socorro (Santander)	204.750	1,9	Pereira (Risaralda)	54.867	0,1
Vertimec 1,8% EC, 100 centímetros cúbicos			Pitalito (Huila)	57.833	2,1
Algeciras (Huila)	23.100	-1,1	Rionegro (Antioquia)	53.625	-0,4
n. d. No determinado			Roldanillo (Valle del Cauca)	54.333	0,0
			San Sebastián de Mariquita (Tolima)	56.500	1,1
			Santa Rosa de Cabal (Risaralda)	55.167	0,2
			Socorro (Santander)	55.375	0,0

* El precio correspondiente a marzo fue modificado en el presente reporte ante la inclusión de datos que se encontraban en verificación.

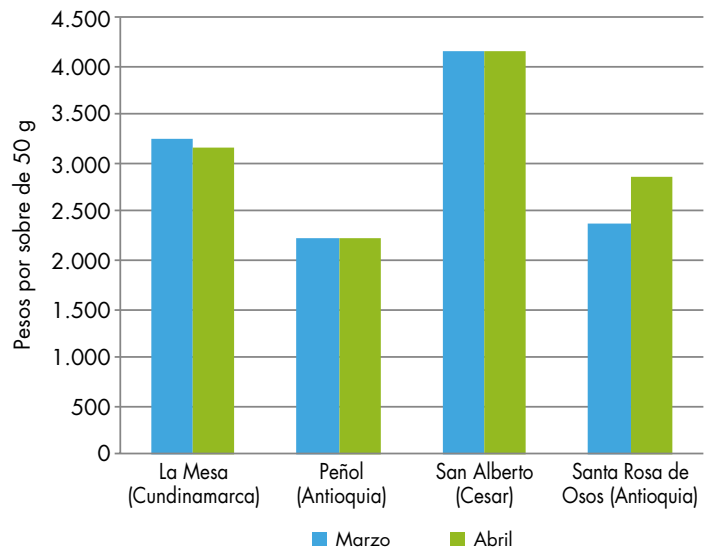
PRECIOS DE INSUMOS AGRÍCOLAS



Herbicidas

A nivel nacional, en los mercados donde se reportó Roundup 747 Sg por sobre de 50 gramos, el precio presentó un comportamiento variable. En el mercado de Santa Rosa de Osos (Antioquia) se observó la mayor alza (20,3%); allí el precio subió de \$2.385 a \$2.870 con respecto al mes anterior. Sin embargo, el mercado de San Alberto (Cesar) mostró el precio más alto: \$4.167. Por otro lado, el mercado de La Mesa (Cundinamarca) presentó la mayor variación a la baja (2,6%), en donde el precio bajó de \$3.250 a \$3.167.

Gráfico 5. Precios de Roundup 747 Sg, por sobre de 50 gramos 2018 (marzo-abril)



Fuente: DANE, Sipsa.

Cuadro 4. Insumos agrícolas. Precios de herbicidas 2018 (abril)

Productos y mercados	Precio medio abril	Variación porcentual
2,4-D Amina 720 SL, 1 litro		
Corinto (Cauca)	13.875	1,8
Espinal (Tolima)	13.450	5,9
Saldaña (Tolima)	12.725	-0,6
Actinic 200 SL, 1 litro		
Choachí (Cundinamarca)	16.433	0,6
Florencia (Caquetá)	18.000	1,9
Puerto Rico (Caquetá)	16.833	-1,9
Afalon 50 Wp, 500 gramos		
Ábrego (Norte de Santander)	36.200	0,0
Belén (Boyacá)	37.067	0,5
Bogotá, D. C.	38.200	-1,0
Cajamarca (Tolima)	39.433	0,0
Cali (Valle del Cauca)	41.033	0,4

Productos y mercados	Precio medio abril	Variación porcentual
Afalon 50 Wp, 500 gramos (continuación)		
Cáqueza (Cundinamarca)	38.667	0,9
Chipaqué (Cundinamarca)	37.200	0,5
Chiquinquirá (Boyacá)	36.375	-3,9
Choachí (Cundinamarca)	40.500	1,3
Cota (Cundinamarca)	38.000	1,3
Duitama (Boyacá)	36.000	0,9
El Carmen de Viboral (Antioquia)	37.250	0,3
El Rosal (Cundinamarca)	38.933	-1,4
El Santuario (Antioquia)	35.000	0,0
Facatativá (Cundinamarca)	37.633	1,8
Funza (Cundinamarca)	36.267	0,0
Fusagasugá (Cundinamarca)	37.625	0,3
Ibagué (Tolima)	39.600	2,3
Madrid (Cundinamarca)	39.333	-2,2

A LA PRODUCCIÓN AGROPECUARIA

Cuadro 4. Insumos agrícolas. Precios de herbicidas (continuación)
2018 (abril)

Productos y mercados	Precio medio abril	Variación porcentual	Productos y mercados	Precio medio abril	Variación porcentual
Afalon 50 Wp, 500 gramos (continuación)			Atrazina 80% WP, 1 kilogramo (continuación)		
Marinilla (Antioquia)	37.617	0,9	Pamplona (Norte de Santander)	17.000	0,0
Medellín (Antioquia)	38.100	3,1	Paz de Ariporo (Casanare)	20.000	-3,2
Ocaña (Norte de Santander)	38.600	2,1	Pitalito (Huila)	16.433	-0,6
Pamplona (Norte de Santander)	42.250	5,6	Sabana de Torres (Santander)	17.050	1,8
Samacá (Boyacá)	35.925	-1,0	San Gil (Santander)	16.750	0,0
Sibaté (Cundinamarca)	39.633	0,3	San Vicente de Chucurí (Santander)	16.775	-0,3
Sogamoso (Boyacá)	36.600	-1,5	Sibaté (Cundinamarca)	17.700	4,3
Subachoque (Cundinamarca)	39.167	-0,8	Socorro (Santander)	16.667	2,0
Toca (Boyacá)	36.200	-0,3	Tuluá (Valle del Cauca)	16.533	-1,0
Tunja (Boyacá)	36.975	1,4	Túquerres (Nariño)	16.167	0,0
Valledupar (Cesar)	44.667	0,8	Valledupar (Cesar)	17.800	0,0
Ventaquemada (Boyacá)	37.333	3,7			
Villapinzón (Cundinamarca)	34.000	0,0	Basagran SL, 1 litro		
Zipacquirá (Cundinamarca)	38.567	-0,5	Espinal (Tolima)	67.188	0,9
			Jamundí (Valle del Cauca)	91.633	0,4
			Lérida (Tolima)	66.414	0,3
Ally Xp, 15 gramos			Butaclor 600 EC, 4 litros		
Garzón (Huila)	12.800	0,0	Espinal (Tolima)	63.863	0,7
La Unión (Nariño)	15.333	0,0	Lérida (Tolima)	63.650	0,0
Pitalito (Huila)	13.400	1,3	Saldaña (Tolima)	67.433	-0,9
Túquerres (Nariño)	13.500	-4,7			
Amina 720 SL, 1 litro			Campero 304 SL, 1 litro		
Chaparral (Tolima)	15.125	4,5	Galeras (Sucre)	25.400	0,0
Dagua (Valle del Cauca)	14.833	n.d.	Girardot (Cundinamarca)	26.667	1,5
Magangué (Bolívar)	12.333	-1,3	Montería (Córdoba)	24.875	0,0
Paz de Ariporo (Casanare)	15.800	0,0	Yarumal (Antioquia)	25.533	-0,1
Amina 720 SL, 4 litros			Cerillo SL, 1 litro		
Chaparral (Tolima)	56.197	0,8	Ábrego (Norte de Santander)	13.000	0,0
Dagua (Valle del Cauca)	51.467	11,9	Algeciras (Huila)	15.340	0,0
Granada (Meta)	47.067	0,7	Barranquilla (Atlántico)	16.900	-1,5
Paz de Ariporo (Casanare)	52.400	-1,1	Cajamarca (Tolima)	16.050	3,2
Atrazina 80% WP, 1 kilogramo			Chaparral (Tolima)	17.125	-2,1
Ábrego (Norte de Santander)	15.000	0,0	Chinácota (Norte de Santander)	16.500	3,1
Algeciras (Huila)	17.000	2,0	Cúcuta (Norte de Santander)	12.633	0,0
Bogotá, D. C.	16.544	2,4	El Carmen de Viboral (Antioquia)	14.963	2,9
Bucaramanga (Santander)	18.000	1,9	El Santuario (Antioquia)	15.667	15,8
Buesaco (Nariño)	18.667	-0,5	Florencia (Cauquetá)	16.667	0,0
Cajamarca (Tolima)	17.033	1,4	Fresno (Tolima)	15.950	1,8
Cáqueza (Cundinamarca)	18.000	1,9	Ipiales (Nariño)	15.317	0,3
Cartagena de Indias (Bolívar)	18.172	-0,1	La Ceja (Antioquia)	15.500	0,4
Chipaqué (Cundinamarca)	18.800	3,0	Líbano (Tolima)	16.450	4,4
Choachí (Cundinamarca)	17.767	1,5	Peñol (Antioquia)	13.900	1,5
Fómeque (Cundinamarca)	17.000	-2,9	Rionegro (Antioquia)	14.500	2,7
Garzón (Huila)	16.075	2,4	San Bernardo (Cundinamarca)	14.650	0,7
La Unión (Nariño)	19.000	4,6	San Sebastián de Mariquita (Tolima)	16.250	4,8
Lebrija (Santander)	20.667	12,7	San Vicente Ferrer (Antioquia)	13.767	0,5
Lorica (Córdoba)	16.500	1,0	Silos (Norte de Santander)	16.333	-2,0
Málaga (Santander)	20.400	3,3	Sincelejo (Sucre)	14.500	-3,3
Montería (Córdoba)	16.667	-2,0	Villavicencio (Meta)	15.750	3,3

A LA PRODUCCIÓN AGROPECUARIA

Cuadro 4. Insumos agrícolas. Precios de herbicidas (continuación)
2018 (abril)

Productos y mercados	Precio medio abril	Variación porcentual	Productos y mercados	Precio medio abril	Variación porcentual
Cerillo SI, 4 litros			Combo, 267 centímetros cúbicos (continuación)		
Ábrego (Norte de Santander)	55.000	1,2	Manizales (Caldas)	30.167	0,2
Algeciras (Huila)	60.200	2,0	Medellín (Antioquia)	30.162	-1,3
Cajamarca (Tolima)	60.750	1,7	Rionegro (Antioquia)	31.200	-2,0
Chaparral (Tolima)	65.000	-1,5	Saldaña (Tolima)	26.698	0,0
Granada (Meta)	51.200	-0,6	Valledupar (Cesar)	32.125	-0,4
San Sebastián de Mariquita (Tolima)	59.625	3,5	Villavicencio (Meta)	29.300	0,3
Villavicencio (Meta)	58.880	1,0			
Cerrero 200 SI, 1 litro			Crosser SI, 1 litro		
Ábrego (Norte de Santander)	13.300	3,1	Agustín Codazzi (Cesar)	14.000	0,0
Aguachica (Cesar)	14.250	0,9	Algeciras (Huila)	13.333	-1,2
El Carmen de Bolívar (Bolívar)	15.000	1,7	Barranquilla (Atlántico)	13.567	-0,7
Garzón (Huila)	15.850	1,4	Bosconia (Cesar)	13.113	-1,3
Ocaña (Norte de Santander)	13.333	2,6	Cartagena de Indias (Bolívar)	12.679	-1,0
Peñol (Antioquia)	13.333	0,0	El Carmen de Bolívar (Bolívar)	13.875	1,8
Pitalito (Huila)	15.633	0,0	Galeras (Sucre)	12.750	-1,9
San Vicente de Chucurí (Santander)	16.375	-5,1	Granada (Meta)	13.467	0,0
			Magangué (Bolívar)	13.500	-3,6
Combatran SI, 1 litro			Montería (Córdoba)	13.000	0,0
Barranquilla (Atlántico)	32.717	-0,6	Pitalito (Huila)	13.875	-1,8
Bosconia (Cesar)	32.330	1,0	Sincelejo (Sucre)	13.000	0,8
Cartagena de Indias (Bolívar)	32.091	0,0	Trinidad (Casanare)	15.333	0,0
El Carmen de Bolívar (Bolívar)	34.000	-0,5	Valledupar (Cesar)	12.940	0,0
Fundación (Magdalena)	30.167	0,0	Yopal (Casanare)	15.000	7,1
Magangué (Bolívar)	33.333	3,1			
Montería (Córdoba)	32.000	0,4	Crosser SI, 20 litros		
Sincelejo (Sucre)	30.500	0,0	Cartagena de Indias (Bolívar)	213.209	0,0
Valledupar (Cesar)	31.833	-0,8	Granada (Meta)	221.500	3,0
			Valledupar (Cesar)	201.667	1,2
Combatran SI, 20 litros			Crosser SI, 4 litros		
Barranquilla (Atlántico)	522.475	0,0	Barranquilla (Atlántico)	51.620	-0,4
Cartagena de Indias (Bolívar)	503.308	-2,5	Cartagena de Indias (Bolívar)	49.274	0,0
Montería (Córdoba)	490.000	-1,0	El Carmen de Bolívar (Bolívar)	50.600	-0,4
Sincelejo (Sucre)	456.667	-1,4	Galeras (Sucre)	49.333	-0,3
Valledupar (Cesar)	466.000	0,9	Granada (Meta)	51.767	0,0
			Magangué (Bolívar)	49.750	1,0
Combatran SI, 4 litros			Montería (Córdoba)	48.833	0,7
Barranquilla (Atlántico)	122.580	0,4	Pitalito (Huila)	52.350	0,2
Bosconia (Cesar)	120.507	-1,1	Valledupar (Cesar)	46.900	-2,3
Cartagena de Indias (Bolívar)	124.575	-1,6			
El Carmen de Bolívar (Bolívar)	128.000	-0,5	Estelar 480 SI, 1 litro		
Fundación (Magdalena)	113.867	0,0	Buesaco (Nariño)	18.833	0,5
Magangué (Bolívar)	128.250	4,7	Chipaque (Cundinamarca)	18.667	0,0
Montería (Córdoba)	122.333	0,0	Chiquinquirá (Boyacá)	18.833	0,0
Sincelejo (Sucre)	121.414	2,4	Entreríos (Antioquia)	17.290	15,5
Valledupar (Cesar)	127.740	0,6	Guarne (Antioquia)	18.100	-1,6
			La Unión (Nariño)	18.600	-0,3
Combo, 267 centímetros cúbicos			Medellín (Antioquia)	20.040	1,5
Agustín Codazzi (Cesar)	31.333	0,0	Pacho (Cundinamarca)	21.000	5,0
Barranquilla (Atlántico)	30.733	-2,5	Rionegro (Antioquia)	17.600	-1,3
Bogotá, D. C.	29.840	-2,6	San Vicente Ferrer (Antioquia)	18.300	n.d.
Lérida (Tolima)	26.991	0,9			

A LA PRODUCCIÓN AGROPECUARIA

Cuadro 4. Insumos agrícolas. Precios de herbicidas (continuación)
2018 (abril)

Productos y mercados	Precio medio abril	Variación porcentual	Productos y mercados	Precio medio abril	Variación porcentual
Estelar 480 SL, 1 litro (continuación)			Faena 480 SL, 4 litros		
Túquerres (Nariño)	17.367	1,0	Algeciras (Huila)	58.000	-2,5
Estelar TM 1280 SL, 1 litro			Florencia (Caquetá)	53.500	-1,8
Algeciras (Huila)	19.233	2,5	Ibagué (Tolima)	60.625	1,9
Barranquilla (Atlántico)	20.338	-2,6	Pitalito (Huila)	59.000	0,3
Bogotá, D. C.	19.400	3,8	Finale SL, 1 litro		
Chitagá (Norte de Santander)	20.750	-1,2	Belén de Umbria (Risaralda)	45.288	0,1
Corinto (Cauca)	20.000	0,0	Cali (Valle del Cauca)	52.733	0,0
El Carmen de Viboral (Antioquia)	17.675	2,4	Cartago (Valle del Cauca)	44.540	0,0
Facatativá (Cundinamarca)	19.433	0,7	Fresno (Tolima)	42.875	-0,8
Garzón (Huila)	18.967	0,0	Granada (Meta)	43.401	0,4
Ipiales (Nariño)	19.280	-0,4	Ibagué (Tolima)	46.440	2,9
La Plata (Huila)	19.600	-0,2	Líbano (Tolima)	46.300	0,9
Pamplona (Norte de Santander)	19.667	1,7	Palmira (Valle del Cauca)	43.333	-2,3
Piendamó (Cauca)	20.000	0,0	Pereira (Risaralda)	45.738	0,6
Pitalito (Huila)	19.700	0,0	Roldanillo (Valle del Cauca)	44.180	0,2
Popayán (Cauca)	20.000	0,0	Santa Rosa de Cabal (Risaralda)	44.875	1,6
San Vicente de Chucurí (Santander)	19.667	5,4	Villavicencio (Meta)	47.425	2,2
Santander de Quilichao (Cauca)	19.833	0,0	Flex SL, 250 centímetros cúbicos		
Socorro (Santander)	18.000	0,0	Cajamarca (Tolima)	41.900	0,0
Villanueva (Casanare)	21.233	0,0	El Santuario (Antioquia)	37.833	0,0
Villeta (Cundinamarca)	20.000	3,1	Ibagué (Tolima)	43.133	0,2
Estelar TM 1280 SL, 4 litros			Marinilla (Antioquia)	39.240	-0,9
Algeciras (Huila)	74.250	0,8	Peñol (Antioquia)	37.500	1,8
Barranquilla (Atlántico)	76.773	-1,1	Fusilade 2000 Ec, 200 centímetros cúbicos		
Bogotá, D. C.	76.050	3,4	Cáqueza (Cundinamarca)	31.667	-1,0
Corinto (Cauca)	76.000	0,0	El Carmen de Viboral (Antioquia)	30.063	-0,1
Garzón (Huila)	70.900	0,0	Marinilla (Antioquia)	30.840	0,0
La Plata (Huila)	75.900	0,2	Socorro (Santander)	31.250	-0,8
Pitalito (Huila)	76.160	1,1	Galope Ec, 1 litro		
Popayán (Cauca)	68.000	-0,3	Lorica (Córdoba)	15.000	2,0
Esteron 47 Ec, 1 litro			Magangué (Bolívar)	15.667	0,0
Bogotá, D. C.	16.667	-3,8	Montería (Córdoba)	15.167	-0,7
Cáqueza (Cundinamarca)	18.000	-3,6	Valledupar (Cesar)	16.000	0,0
Chipaqué (Cundinamarca)	18.500	-2,6	Galope Ec, 4 litros		
Chocontá (Cundinamarca)	17.667	0,0	Lorica (Córdoba)	57.500	0,0
Magangué (Bolívar)	19.000	0,0	Montería (Córdoba)	57.667	-1,7
Montería (Córdoba)	18.333	-1,8	Valledupar (Cesar)	61.250	-1,2
Sincelejo (Sucre)	18.000	1,4	Glifosato 480 SL, 1 litro		
Sogamoso (Boyacá)	18.180	3,1	Ábrego (Norte de Santander)	12.333	2,8
Subachoque (Cundinamarca)	17.767	1,3	Agustín Codazzi (Cesar)	15.813	-5,1
Villapinzón (Cundinamarca)	17.000	0,0	Algeciras (Huila)	13.763	0,9
Faena 480 SL, 1 litro			Andes (Antioquia)	14.167	1,7
Bogotá, D. C.	16.625	3,1	Apía (Risaralda)	14.025	2,2
Florencia (Caquetá)	16.250	0,0	Armenia (Quindío)	13.930	6,2
Girardot (Cundinamarca)	16.575	0,0	Belén de Umbria (Risaralda)	13.150	1,7
Ibagué (Tolima)	16.340	1,9			
Pitalito (Huila)	15.700	0,0			

A LA PRODUCCIÓN AGROPECUARIA

Cuadro 4. Insumos agrícolas. Precios de herbicidas (continuación)
2018 (abril)

Productos y mercados	Precio medio abril	Variación porcentual	Productos y mercados	Precio medio abril	Variación porcentual
Glifosato 480 SI, 1 litro (continuación)			Glifosato 480 SI, 4 litros (continuación)		
Bogotá, D. C.	15.625	-1,6	Ocaña (Norte de Santander)	44.375	0,2
Buesaco (Nariño)	16.600	2,2	Pereira (Risaralda)	47.017	0,0
Cajamarca (Tolima)	14.200	0,0	Pitalito (Huila)	50.475	-0,4
Campoalegre (Huila)	13.767	1,2	Santa Rosa de Cabal (Risaralda)	48.917	3,9
Chaparral (Tolima)	14.685	2,7	Sincelejo (Sucre)	44.600	1,9
Fresno (Tolima)	13.450	0,4			
Garzón (Huila)	13.678	4,6	Glifosol SI, 1 litro		
Granada (Meta)	13.417	1,2	Ábrego (Norte de Santander)	13.933	2,5
Ibagué (Tolima)	13.650	-1,2	Aguachica (Cesar)	15.625	-4,6
La Celia (Risaralda)	13.542	2,3	Anserma (Caldas)	14.850	0,0
La Plata (Huila)	13.200	1,8	Belén de Umbria (Risaralda)	14.900	5,7
La Unión (Nariño)	15.667	1,1	Bogotá, D. C.	14.250	-3,4
La Unión (Valle del Cauca)	14.089	0,9	Bucaramanga (Santander)	13.980	-2,2
Líbano (Tolima)	13.225	-1,7	Buesaco (Nariño)	14.220	2,1
Magangué (Bolívar)	12.600	-1,6	Cali (Valle del Cauca)	16.425	2,2
Marsella (Risaralda)	13.383	3,5	Cáqueza (Cundinamarca)	14.667	0,0
Neira (Caldas)	13.333	4,3	Cartago (Valle del Cauca)	15.650	0,7
Neiva (Huila)	13.233	1,8	Caucasia (Antioquia)	12.290	0,0
Ocaña (Norte de Santander)	12.150	0,2	Chinchiná (Caldas)	14.050	0,1
Pereira (Risaralda)	13.100	2,3	Chipaqué (Cundinamarca)	13.400	-2,9
Piendamó (Cauca)	13.250	-0,9	Chiquinquirá (Boyacá)	14.667	0,0
Pitalito (Huila)	13.425	0,9	Choachí (Cundinamarca)	13.833	1,2
Popayán (Cauca)	13.225	-2,0	Corinto (Cauca)	15.750	0,5
Riosucio (Caldas)	14.700	6,3	Cúcuta (Norte de Santander)	13.950	-0,4
San Sebastián de Mariquita (Tolima)	13.000	4,0	Dagua (Valle del Cauca)	15.733	1,5
Santa Rosa de Cabal (Risaralda)	13.950	8,4	El Carmen de Viboral (Antioquia)	13.190	1,9
Sibundoy (Putumayo)	15.500	4,2	Florencia (Cauquetá)	15.167	0,0
Sincelejo (Sucre)	12.000	0,0	Fusagasugá (Cundinamarca)	12.433	0,0
Supía (Caldas)	14.817	7,2	Garagoa (Boyacá)	15.075	0,5
Trinidad (Casanare)	15.800	-1,3	Garzón (Huila)	15.250	7,6
Yopal (Casanare)	14.141	2,9	Granada (Meta)	14.267	0,0
			Guateque (Boyacá)	15.767	5,1
Glifosato 480 SI, 4 litros			Ibagué (Tolima)	15.929	-0,8
Ábrego (Norte de Santander)	44.900	2,0	Jamundí (Valle del Cauca)	16.375	0,5
Algeciras (Huila)	50.050	8,8	La Unión (Nariño)	14.833	0,0
Apía (Risaralda)	46.883	0,0	La Unión (Valle del Cauca)	14.779	0,7
Belén de Umbria (Risaralda)	49.379	1,3	La Virginia (Risaralda)	14.817	2,1
Bogotá, D. C.	54.667	-0,6	Málaga (Santander)	16.000	5,3
Buesaco (Nariño)	51.333	0,2	Manizales (Caldas)	14.000	-6,7
Cajamarca (Tolima)	48.075	0,0	Marinilla (Antioquia)	13.020	1,8
Campoalegre (Huila)	53.033	1,5	Marsella (Risaralda)	14.980	-0,5
Chaparral (Tolima)	46.557	0,3	Medellín (Antioquia)	12.887	n.d.
Fresno (Tolima)	49.525	4,9	Ocaña (Norte de Santander)	13.900	0,0
Garzón (Huila)	47.167	0,3	Palmira (Valle del Cauca)	16.300	9,4
Granada (Meta)	47.800	4,1	Pamplona (Norte de Santander)	15.000	-0,7
Ibagué (Tolima)	49.760	0,0	Pasto (Nariño)	13.625	-1,7
La Celia (Risaralda)	47.275	0,5	Peñol (Antioquia)	13.000	-1,0
La Unión (Valle del Cauca)	51.588	-4,8	Pereira (Risaralda)	14.880	-0,3
Líbano (Tolima)	49.000	1,0	Piendamó (Cauca)	14.550	0,3
Magangué (Bolívar)	46.333	1,5	Pitalito (Huila)	15.233	3,2
Marsella (Risaralda)	49.879	2,6	Popayán (Cauca)	14.400	-0,5

A LA PRODUCCIÓN AGROPECUARIA

Cuadro 4. Insumos agrícolas. Precios de herbicidas (continuación)
2018 (abril)

Productos y mercados	Precio medio abril	Variación porcentual	Productos y mercados	Precio medio abril	Variación porcentual
Glifosol SI, 1 litro (continuación)			Goal 2 Ec, 250 centímetros cúbicos		
Rionegro (Santander)	16.000	-1,0	Algeciras (Huila)	25.700	-3,0
Riosucio (Caldas)	14.333	4,9	Aquitania (Boyacá)	25.975	1,4
Roldanillo (Valle del Cauca)	14.833	-0,3	Belén de Umbria (Risaralda)	30.683	0,0
San Bernardo (Cundinamarca)	12.367	-2,1	Chitagá (Norte de Santander)	28.667	0,0
Santa Rosa de Cabal (Risaralda)	14.667	-1,6	Duitama (Boyacá)	24.460	1,9
Santander de Quilichao (Cauca)	15.767	2,4	Garzón (Huila)	25.480	1,0
Silos (Norte de Santander)	15.750	0,0	La Plata (Huila)	28.567	1,1
Socorro (Santander)	13.900	1,8	Pasto (Nariño)	27.050	-10,0
Supía (Caldas)	14.667	-2,2	Pitalito (Huila)	27.250	-0,2
Toca (Boyacá)	14.167	-0,9	Socorro (Santander)	28.000	0,6
Tunja (Boyacá)	14.425	0,5	Sogamoso (Boyacá)	26.283	2,3
Túquerres (Nariño)	13.250	-0,9	Sutamarchán (Boyacá)	23.825	1,2
Villanueva (Casanare)	16.000	-9,6	Toca (Boyacá)	24.725	0,4
Viterbo (Caldas)	14.717	2,0	Tunja (Boyacá)	23.733	-1,4
Glifosol SI, 4 litros			Gramafin SI, 1 litro		
Ábrego (Norte de Santander)	50.000	-0,7	Ábrego (Norte de Santander)	14.167	3,7
Aguachica (Cesar)	55.667	0,6	Aguachica (Cesar)	16.000	4,3
Belén de Umbria (Risaralda)	55.267	-2,1	Agustín Codazzi (Cesar)	17.000	3,0
Buesaco (Nariño)	51.260	2,9	Barrancabermeja (Santander)	16.667	4,2
Cali (Valle del Cauca)	59.875	5,4	Barranquilla (Atlántico)	15.100	-1,9
Cartago (Valle del Cauca)	57.723	-1,6	Bogotá, D. C.	15.667	-5,1
Corinto (Cauca)	58.250	2,2	Cartagena de Indias (Bolívar)	17.659	1,4
Cúcuta (Norte de Santander)	50.500	2,0	Caucasia (Antioquia)	16.290	1,4
Dagua (Valle del Cauca)	52.967	7,5	Chipaque (Cundinamarca)	16.600	-1,2
Garzón (Huila)	49.900	2,9	Chiquinquirá (Boyacá)	15.200	0,0
Granada (Meta)	49.500	-3,5	Corozal (Sucre)	14.250	1,8
Guadalajara de Buga (Valle del Cauca)	55.033	2,9	El Carmen de Bolívar (Bolívar)	16.000	3,2
Ibagué (Tolima)	58.760	-1,5	El Carmen de Viboral (Antioquia)	15.083	0,1
Jamundí (Valle del Cauca)	58.333	-2,2	El Santuario (Antioquia)	14.375	3,6
La Unión (Valle del Cauca)	53.459	2,5	Florencia (Caquetá)	16.900	-2,3
Málaga (Santander)	55.000	1,9	Fundación (Magdalena)	16.180	0,0
Marsella (Risaralda)	55.150	4,5	Fusagasugá (Cundinamarca)	15.375	0,0
Ocaña (Norte de Santander)	48.600	1,7	Galeras (Sucre)	16.000	3,2
Palmira (Valle del Cauca)	59.167	-1,4	Garzón (Huila)	15.200	0,0
Pamplona (Norte de Santander)	54.000	3,2	Granada (Meta)	15.500	2,2
Pasto (Nariño)	45.900	-2,1	Ibagué (Tolima)	16.467	1,4
Peñol (Antioquia)	45.667	1,5	La Dorada (Caldas)	16.990	6,9
Pereira (Risaralda)	55.467	0,0	La Plata (Huila)	15.867	1,1
Pitalito (Huila)	56.733	4,5	La Unión (Antioquia)	15.257	3,4
Popayán (Cauca)	50.183	1,0	Lebrija (Santander)	15.667	-2,1
Riosucio (Caldas)	53.250	11,2	Lorica (Córdoba)	15.167	0,0
Roldanillo (Valle del Cauca)	56.025	4,4	Magangué (Bolívar)	16.000	2,6
San Alberto (Cesar)	54.667	3,8	Marinilla (Antioquia)	15.068	2,6
Santa Rosa de Cabal (Risaralda)	54.333	0,0	Medellín (Antioquia)	15.457	5,4
Santander de Quilichao (Cauca)	56.000	0,0	Montería (Córdoba)	16.000	1,1
Sibundoy (Putumayo)	50.000	3,4	Ocaña (Norte de Santander)	13.750	-0,6
Silos (Norte de Santander)	53.250	0,5	Paz de Ariporo (Casanare)	17.667	0,0
Villavicencio (Meta)	54.333	5,5	Peñol (Antioquia)	13.875	0,0
			Pitalito (Huila)	16.480	4,2
			Rionegro (Antioquia)	16.867	6,8
			Sabanalarga (Atlántico)	16.050	0,0

A LA PRODUCCIÓN AGROPECUARIA

Cuadro 4. Insumos agrícolas. Precios de herbicidas (continuación)
2018 (abril)

Productos y mercados	Precio medio abril	Variación porcentual	Productos y mercados	Precio medio abril	Variación porcentual
Gramafin SL, 1 litro (continuación)			Gramoxone SL, 1 litro (continuación)		
San Alberto (Cesar)	16.333	2,1	Bucaramanga (Santander)	18.853	-8,0
San Gil (Santander)	16.150	2,4	Buesaco (Nariño)	18.833	-2,6
San Pedro de los Milagros (Antioquia)	15.423	4,0	Cachipay (Cundinamarca)	17.833	-0,9
San Vicente de Chucurí (Santander)	17.500	4,0	Cajamarca (Tolima)	19.125	0,0
San Vicente Ferrer (Antioquia)	14.700	0,3	Cali (Valle del Cauca)	20.650	-1,5
Santa Marta (Magdalena)	16.850	1,0	Cáqueza (Cundinamarca)	18.333	4,8
Santa Rosa de Osos (Antioquia)	15.925	-0,7	Cartagena de Indias (Bolívar)	21.202	-1,5
Sibaté (Cundinamarca)	16.425	3,6	Caucasia (Antioquia)	19.230	2,7
Sincelejo (Sucre)	15.400	4,9	Chaparral (Tolima)	20.167	0,0
Socorro (Santander)	14.650	1,7	Chía (Cundinamarca)	21.000	0,0
Sogamoso (Boyacá)	15.700	4,1	Chipaqué (Cundinamarca)	18.000	0,9
Sonsón (Antioquia)	16.068	5,2	Chiquinquirá (Boyacá)	17.843	-0,6
Toca (Boyacá)	15.175	2,0	Corinto (Cauca)	19.750	-2,5
Tunja (Boyacá)	14.800	-5,9	Corozal (Sucre)	17.833	0,5
Valledupar (Cesar)	17.314	2,5	Cota (Cundinamarca)	17.433	0,6
Yarumal (Antioquia)	14.940	1,2	Cúcuta (Norte de Santander)	17.000	-3,8
Yopal (Casanare)	16.667	2,0	Dagua (Valle del Cauca)	18.800	2,2
Gramafin SL, 4 litros			Duitama (Boyacá)	18.000	-1,8
Ábrego (Norte de Santander)	50.667	5,6	El Carmen de Viboral (Antioquia)	17.638	1,7
Aguachica (Cesar)	57.000	2,2	El Doncello (Caquetá)	19.333	-0,9
Agustín Codazzi (Cesar)	66.750	5,5	El Paujil (Caquetá)	19.933	-1,3
Barranquilla (Atlántico)	56.721	0,2	El Santuario (Antioquia)	16.175	0,3
Bogotá, D. C.	57.000	-2,3	Entreríos (Antioquia)	17.333	2,0
Cartagena de Indias (Bolívar)	64.134	3,6	Espinal (Tolima)	17.750	4,7
Corozal (Sucre)	55.250	1,1	Facatativá (Cundinamarca)	18.167	0,0
Cúcuta (Norte de Santander)	55.333	0,0	Florencia (Caquetá)	18.875	2,0
El Carmen de Bolívar (Bolívar)	55.333	2,5	Fómeque (Cundinamarca)	17.333	0,0
Florencia (Caquetá)	61.800	-1,0	Fresno (Tolima)	18.840	3,0
Fundación (Magdalena)	58.888	0,0	Funza (Cundinamarca)	18.233	3,6
Galeras (Sucre)	57.333	6,2	Fusagasugá (Cundinamarca)	17.875	0,3
Granada (Meta)	57.200	-0,3	Garagoa (Boyacá)	17.925	0,7
La Dorada (Caldas)	64.850	2,6	Garzón (Huila)	18.333	0,0
Lorica (Córdoba)	58.833	2,3	Girardot (Cundinamarca)	21.167	0,0
Magangué (Bolívar)	58.000	4,5	Granada (Meta)	17.000	0,0
Montería (Córdoba)	60.000	5,9	Guateque (Boyacá)	17.733	-1,8
Ocaña (Norte de Santander)	50.625	7,7	Ibagué (Tolima)	19.880	2,8
Pitalito (Huila)	62.500	2,0	Ipiales (Nariño)	18.771	1,9
San Gil (Santander)	56.333	3,7	Jamundí (Valle del Cauca)	21.267	-1,5
San Vicente de Chucurí (Santander)	59.667	0,6	La Mesa (Cundinamarca)	20.667	0,8
Santa Marta (Magdalena)	62.333	3,0	La Unión (Nariño)	18.333	0,0
Sincelejo (Sucre)	60.040	9,8	Lebrija (Santander)	20.333	0,0
Socorro (Santander)	52.250	0,0	Lorica (Córdoba)	19.083	0,4
Valledupar (Cesar)	61.329	0,7	Madrid (Cundinamarca)	18.267	-2,8
Gramoxone SL, 1 litro			Magangué (Bolívar)	18.667	0,0
Ábrego (Norte de Santander)	17.433	2,5	Málaga (Santander)	19.333	0,0
Aguachica (Cesar)	19.500	3,3	Marinilla (Antioquia)	18.238	0,0
Algeciras (Huila)	18.080	-1,0	Medellín (Antioquia)	18.713	1,0
Aquitania (Boyacá)	17.680	1,7	Montería (Córdoba)	19.000	8,0
Belén (Boyacá)	18.467	-1,8	Ocaña (Norte de Santander)	15.833	0,0
Bogotá, D. C.	18.044	0,0	Palmira (Valle del Cauca)	19.720	0,7
			Pamplona (Norte de Santander)	19.333	1,8

A LA PRODUCCIÓN AGROPECUARIA

Cuadro 4. Insumos agrícolas. Precios de herbicidas (continuación)
2018 (abril)

Productos y mercados	Precio medio abril	Variación porcentual	Productos y mercados	Precio medio abril	Variación porcentual
Gramoxone SL, 1 litro (continuación)			Gramoxone SL, 4 litros (continuación)		
Pasto (Nariño)	16.925	1,6	Dagua (Valle del Cauca)	68.433	0,1
Peñol (Antioquia)	16.667	5,8	El Paujil (Caquetá)	74.000	-0,2
Pereira (Risaralda)	18.867	-1,4	Florencia (Caquetá)	67.500	-0,7
Pitalito (Huila)	18.767	1,4	Girardot (Cundinamarca)	75.800	-0,4
Popayán (Cauca)	18.229	-1,0	Granada (Meta)	60.660	0,0
Puerto Rico (Caquetá)	18.838	-5,0	Lorica (Córdoba)	71.167	-0,2
Pupiales (Nariño)	18.500	0,0	Málaga (Santander)	68.667	0,0
Ramiriquí (Boyacá)	17.667	1,0	Montería (Córdoba)	69.250	1,5
Rionegro (Antioquia)	18.163	1,1	Ocaña (Norte de Santander)	62.333	0,0
Roldanillo (Valle del Cauca)	18.750	0,0	Palmira (Valle del Cauca)	70.067	-0,6
Sabana de Torres (Santander)	19.567	2,3	Pamplona (Norte de Santander)	66.667	4,7
Samacá (Boyacá)	17.700	3,5	Pasto (Nariño)	65.550	5,9
San Alberto (Cesar)	20.500	-2,4	Pitalito (Huila)	70.367	0,9
San Bernardo (Cundinamarca)	17.700	0,9	Popayán (Cauca)	61.833	0,4
San Gil (Santander)	18.833	0,0	Puerto Rico (Caquetá)	70.833	1,4
San Sebastián de Mariquita (Tolima)	18.625	0,0	Sabana de Torres (Santander)	73.667	0,5
San Vicente de Chucurí (Santander)	21.375	4,9	San Alberto (Cesar)	75.333	6,6
San Vicente Ferrer (Antioquia)	17.367	0,2	San Vicente de Chucurí (Santander)	73.333	-1,3
Santander de Quilichao (Cauca)	19.000	0,0	Sincelejo (Sucre)	65.540	0,6
Sibaté (Cundinamarca)	17.540	0,6	Valledupar (Cesar)	76.833	-0,4
Sibundoy (Putumayo)	19.000	0,0	Villanueva (Casanare)	78.400	n.d.
Silos (Norte de Santander)	19.000	0,9	Villavicencio (Meta)	70.640	0,0
Sincelejo (Sucre)	18.400	8,2			
Socorro (Santander)	18.933	1,8	Invesamina 480 SL, 1 litro		
Sogamoso (Boyacá)	17.880	3,7	Agustín Codazzi (Cesar)	13.500	5,9
Subachoque (Cundinamarca)	18.167	-1,4	Barranquilla (Atlántico)	12.767	0,2
Sutamarchán (Boyacá)	17.525	1,9	Bosconia (Cesar)	12.300	-2,0
Tibaná (Boyacá)	17.500	1,9	Cartagena de Indias (Bolívar)	12.053	0,0
Toca (Boyacá)	17.280	0,6	La Dorada (Caldas)	11.183	3,3
Tunja (Boyacá)	17.467	0,0	Sabanalarga (Atlántico)	13.067	0,0
Túquerres (Nariño)	17.667	3,9	Sincelejo (Sucre)	11.475	0,1
Valledupar (Cesar)	20.600	0,0	Valledupar (Cesar)	13.000	2,6
Vélez (Santander)	19.000	3,6			
Ventaquemada (Boyacá)	17.100	2,1	Invesamina 480 SL, 4 litros		
Villanueva (Casanare)	20.300	0,3	Agustín Codazzi (Cesar)	45.000	-3,2
Villapinzón (Cundinamarca)	16.500	0,0	Barranquilla (Atlántico)	43.400	0,0
Villavicencio (Meta)	19.600	-2,0	Bosconia (Cesar)	43.173	0,6
Yarumal (Antioquia)	16.940	-0,1	Cartagena de Indias (Bolívar)	42.446	0,0
Yopal (Casanare)	19.667	0,0	Fundación (Magdalena)	40.967	0,8
			La Dorada (Caldas)	38.927	0,0
Gramoxone SL, 4 litros			Ocaña (Norte de Santander)	38.500	0,0
Aguachica (Cesar)	72.000	4,6	Sincelejo (Sucre)	39.050	3,7
Algeciras (Huila)	69.667	4,5	Valledupar (Cesar)	46.000	5,3
Barranquilla (Atlántico)	76.933	-0,1			
Bogotá, D. C.	65.957	0,1	Invesamina 720/867 SL, 1 litro		
Bucaramanga (Santander)	69.467	-2,8	Agustín Codazzi (Cesar)	14.667	4,8
Cajamarca (Tolima)	71.667	0,0	Barranquilla (Atlántico)	14.300	1,4
Cali (Valle del Cauca)	76.375	-0,2	Bogotá, D. C.	14.083	-0,1
Campoalegre (Huila)	71.767	0,1	Cartagena de Indias (Bolívar)	14.750	0,6
Corinto (Cauca)	72.375	-0,9	El Carmen de Bolívar (Bolívar)	14.250	0,0
Cúcuta (Norte de Santander)	62.500	-0,8	Fundación (Magdalena)	14.030	0,0

A LA PRODUCCIÓN AGROPECUARIA

Cuadro 4. Insumos agrícolas. Precios de herbicidas (continuación)
2018 (abril)

Productos y mercados	Precio medio abril	Variación porcentual	Productos y mercados	Precio medio abril	Variación porcentual
Invesamina 720/867 SL, 1 litro (continuación)			Panzer 480 SL, 1 litro		
Galeras (Sucre)	12.875	-3,4	Aguachica (Cesar)	14.750	0,0
Girardot (Cundinamarca)	13.875	-0,7	Agustín Codazzi (Cesar)	15.667	1,1
Magangué (Bolívar)	14.000	0,0	Andes (Antioquia)	15.317	1,9
Sabanalarga (Atlántico)	16.333	0,0	Barranquilla (Atlántico)	15.225	0,6
Santa Marta (Magdalena)	14.550	0,0	Bogotá, D. C.	14.576	4,6
Sincelejo (Sucre)	12.500	-1,3	Bosconia (Cesar)	14.708	-1,7
Valledupar (Cesar)	14.333	0,0	Bucaramanga (Santander)	14.667	2,3
Yarumal (Antioquia)	14.100	1,1	Buesaco (Nariño)	15.667	8,0
Invesamina 720/867 SL, 20 litros			Cartagena de Indias (Bolívar)	15.699	4,8
Agustín Codazzi (Cesar)	226.000	3,5	Cereté (Córdoba)	14.470	1,2
Barranquilla (Atlántico)	198.400	-0,2	Chipaqué (Cundinamarca)	15.667	0,0
Bogotá, D. C.	182.500	0,7	Chiquinquirá (Boyacá)	14.440	-0,8
Fundación (Magdalena)	232.200	0,0	Corozal (Sucre)	15.000	7,1
La Dorada (Caldas)	206.475	6,8	El Carmen de Bolívar (Bolívar)	15.000	2,7
Sincelejo (Sucre)	185.000	0,2	El Carmen de Viboral (Antioquia)	14.042	0,6
Valledupar (Cesar)	207.500	-0,2	El Doncello (Caquetá)	15.667	2,2
Invesamina 720/867 SL, 4 litros			El Paujil (Caquetá)	16.367	3,6
Agustín Codazzi (Cesar)	54.333	2,9	El Santuario (Antioquia)	13.375	5,9
Bogotá, D. C.	50.800	2,1	Entrerriós (Antioquia)	14.667	5,5
Bosconia (Cesar)	49.865	0,4	Florencia (Caquetá)	15.375	1,4
Cartagena de Indias (Bolívar)	51.500	0,0	Fundación (Magdalena)	15.238	0,0
El Carmen de Bolívar (Bolívar)	53.333	0,0	Fusagasugá (Cundinamarca)	13.500	-0,7
Fundación (Magdalena)	51.025	0,0	Galeras (Sucre)	14.000	0,0
Girardot (Cundinamarca)	49.925	0,8	Garagoa (Boyacá)	15.167	0,0
La Dorada (Caldas)	48.430	0,0	Girardot (Cundinamarca)	15.575	1,8
Magangué (Bolívar)	51.333	1,3	Granada (Meta)	14.300	0,0
Sabanalarga (Atlántico)	52.667	0,6	Guarne (Antioquia)	14.542	0,0
Santa Marta (Magdalena)	51.625	0,0	Ipiales (Nariño)	14.767	0,0
Sincelejo (Sucre)	44.520	-0,8	La Ceja (Antioquia)	15.103	0,0
Valledupar (Cesar)	50.000	0,8	La Dorada (Caldas)	15.537	0,0
Vélez (Santander)	44.667	2,3	La Mesa (Cundinamarca)	16.333	2,5
Karmex Wg, 1 kilogramo			La Unión (Antioquia)	14.502	1,1
Pamplona (Norte de Santander)	33.000	-3,9	La Unión (Nariño)	15.500	0,0
Pasto (Nariño)	31.600	2,6	Lebrija (Santander)	15.333	-1,1
San Gil (Santander)	31.667	0,0	Lorica (Córdoba)	14.160	1,9
Silos (Norte de Santander)	31.667	0,0	Magangué (Bolívar)	14.800	-1,3
Socorro (Santander)	31.500	-0,8	Marinilla (Antioquia)	13.868	-1,2
Yarumal (Antioquia)	30.667	0,0	Medellín (Antioquia)	16.001	3,1
Kuron-M SL, 4 litros			Montería (Córdoba)	14.833	4,1
Aguachica (Cesar)	77.200	2,2	Ocaña (Norte de Santander)	13.500	0,0
Agustín Codazzi (Cesar)	80.000	0,0	Pacho (Cundinamarca)	14.833	0,0
Cartagena de Indias (Bolívar)	75.892	0,1	Paz de Ariporo (Casanare)	16.667	4,2
Cereté (Córdoba)	75.197	0,0	Peñol (Antioquia)	13.300	0,0
Fundación (Magdalena)	77.367	0,4	Pitalito (Huila)	14.500	0,0
Montería (Córdoba)	76.375	1,2	Rionegro (Antioquia)	15.308	4,4
			Rionegro (Santander)	15.833	0,0
			Sabanalarga (Atlántico)	15.946	2,1
			San Alberto (Cesar)	14.667	1,1
			San Gil (Santander)	15.200	10,5
			San Pedro de los Milagros (Antioquia)	15.003	9,5
			San Vicente Ferrer (Antioquia)	14.300	0,1
			Santa Marta (Magdalena)	15.400	0,0

A LA PRODUCCIÓN AGROPECUARIA

Cuadro 4. Insumos agrícolas. Precios de herbicidas (continuación)
2018 (abril)

Productos y mercados	Precio medio abril	Variación porcentual	Productos y mercados	Precio medio abril	Variación porcentual
Panzer 480 SL, 1 litro (continuación)			Panzer 480 SL, 4 litros (continuación)		
Santa Rosa de Osos (Antioquia)	14.300	0,4	Valledupar (Cesar)	57.629	1,3
Sibaté (Cundinamarca)	14.400	3,6	Paraquat 200 SL, 1 litro		
Sincelejo (Sucre)	14.400	4,6	Bogotá, D. C.	14.600	0,7
Socorro (Santander)	14.000	1,8	Bucaramanga (Santander)	16.333	13,0
Sogamoso (Boyacá)	15.050	1,9	Granada (Meta)	14.860	0,7
Sonsón (Antioquia)	14.637	2,6	Pereira (Risaralda)	16.000	2,1
Subachoque (Cundinamarca)	13.967	3,2	Santa Rosa de Cabal (Risaralda)	15.667	-0,8
Supía (Caldas)	13.600	-1,0	Sibundoy (Putumayo)	16.000	0,0
Tunja (Boyacá)	14.350	0,3	Partner 50 Wp, 22 gramos		
Túquerres (Nariño)	13.833	1,2	Agustín Codazzi (Cesar)	12.250	4,3
Valledupar (Cesar)	15.586	3,9	El Carmen de Bolívar (Bolívar)	10.000	0,0
Villavicencio (Meta)	16.400	2,5	Fundación (Magdalena)	8.933	0,0
Yarumal (Antioquia)	14.100	0,7	Granada (Meta)	8.900	-9,6
Panzer 480 SL, 20 litros			Sabanalarga (Atlántico)	10.700	0,0
Agustín Codazzi (Cesar)	241.400	6,5	Santa Marta (Magdalena)	9.175	0,0
La Dorada (Caldas)	229.300	2,2	Sincelejo (Sucre)	9.500	0,7
Lorica (Córdoba)	230.000	0,9	Villavicencio (Meta)	12.000	5,9
Montería (Córdoba)	229.167	5,4	Pastar 360 SL, 1 litro		
Valledupar (Cesar)	240.525	3,7	Barranquilla (Atlántico)	42.004	0,0
Panzer 480 SL, 4 litros			Bosconia (Cesar)	39.967	0,8
Aguachica (Cesar)	53.750	0,5	Cartagena de Indias (Bolívar)	42.499	0,0
Agustín Codazzi (Cesar)	59.750	4,5	Cereté (Córdoba)	39.877	0,0
Barranquilla (Atlántico)	58.500	-0,6	Fundación (Magdalena)	38.300	0,0
Bogotá, D. C.	54.333	3,4	Lorica (Córdoba)	39.333	0,9
Bosconia (Cesar)	56.997	0,6	Montería (Córdoba)	40.350	2,9
Bucaramanga (Santander)	53.667	0,6	Pastar 360 SL, 10 litros		
Cartagena de Indias (Bolívar)	58.037	2,7	Barranquilla (Atlántico)	394.947	0,0
Cereté (Córdoba)	55.757	2,6	Bosconia (Cesar)	331.353	-4,1
Corozal (Sucre)	55.667	0,6	Montería (Córdoba)	338.500	3,8
Cúcuta (Norte de Santander)	51.000	0,0	Pastar D, 1 litro		
El Carmen de Bolívar (Bolívar)	53.000	1,0	Galeras (Sucre)	38.750	0,0
El Doncello (Caquetá)	60.333	0,6	Magangué (Bolívar)	40.333	n.d.
El Paujil (Caquetá)	60.400	0,0	Sincelejo (Sucre)	39.443	0,4
Florencia (Caquetá)	59.500	6,9	Profiamina 720 SL, 1 litro		
Fundación (Magdalena)	57.775	-0,3	Ábrego (Norte de Santander)	11.667	1,4
Galeras (Sucre)	51.250	1,5	Aguachica (Cesar)	13.933	1,2
Granada (Meta)	55.500	11,3	Cartago (Valle del Cauca)	15.640	-0,3
La Dorada (Caldas)	59.218	0,0	El Carmen de Bolívar (Bolívar)	14.167	0,0
La Mesa (Cundinamarca)	60.667	4,0	Espinal (Tolima)	12.700	-1,1
La Unión (Antioquia)	54.990	4,5	Guadalajara de Buga (Valle del Cauca)	15.050	-0,1
Lorica (Córdoba)	54.000	2,3	Valledupar (Cesar)	15.533	0,0
Magangué (Bolívar)	56.400	1,8	Profiamina 720 SL, 4 litros		
Medellín (Antioquia)	53.233	3,8	Ábrego (Norte de Santander)	41.750	1,2
Ocaña (Norte de Santander)	50.250	0,0	Aguachica (Cesar)	46.333	2,6
Sabanalarga (Atlántico)	59.000	1,1			
San Gil (Santander)	51.825	6,6			
Santa Marta (Magdalena)	58.160	0,0			
Sincelejo (Sucre)	56.700	8,7			
Socorro (Santander)	51.833	2,0			

A LA PRODUCCIÓN AGROPECUARIA

Cuadro 4. Insumos agrícolas. Precios de herbicidas (continuación)
2018 (abril)

Productos y mercados	Precio medio abril	Variación porcentual	Productos y mercados	Precio medio abril	Variación porcentual
Profiamina 720 SL, 4 litros (continuación)			Roundup 747 Sg, 50 gramos (continuación)		
Cartago (Valle del Cauca)	57.065	1,7	El Rosal (Cundinamarca)	2.567	0,0
Guadalajara de Buga (Valle del Cauca)	52.633	3,2	Facatativá (Cundinamarca)	2.567	2,7
Socorro (Santander)	43.667	3,1	Fómeque (Cundinamarca)	3.000	0,0
Valledupar (Cesar)	52.533	-1,3	Fresno (Tolima)	2.600	2,6
Reglone SI, 1 litro			Funza (Cundinamarca)	2.503	0,0
Bogotá, D. C.	28.844	-0,3	Fusagasugá (Cundinamarca)	2.533	4,1
La Unión (Valle del Cauca)	28.630	-0,5	Garagoa (Boyacá)	2.967	0,0
Marsella (Risaralda)	28.867	2,4	Garzón (Huila)	2.483	-0,7
Pereira (Risaralda)	27.933	-1,9	Girardot (Cundinamarca)	3.033	6,4
Roldanillo (Valle del Cauca)	29.225	1,8	Granada (Meta)	2.675	0,0
Roundup 747 Sg, 1 kilogramo			Guaduas (Cundinamarca)	3.125	-1,3
Armenia (Quindío)	31.763	1,7	Guateque (Boyacá)	2.900	1,2
Belén de Umbria (Risaralda)	32.688	-1,1	Ibagué (Tolima)	2.775	1,8
Bucaramanga (Santander)	35.500	1,0	Ipiales (Nariño)	2.680	0,4
Cali (Valle del Cauca)	35.075	-0,2	La Celia (Risaralda)	2.500	8,7
Campoalegre (Huila)	33.933	0,1	La Mesa (Cundinamarca)	3.167	-2,6
Cartago (Valle del Cauca)	34.293	4,1	La Plata (Huila)	2.350	-1,1
Cimitarra (Santander)	35.300	1,3	La Unión (Nariño)	2.533	-0,7
Garzón (Huila)	33.033	-0,4	La Unión (Valle del Cauca)	2.432	0,0
La Unión (Valle del Cauca)	32.583	1,0	La Virginia (Risaralda)	2.433	0,0
La Virginia (Risaralda)	33.683	0,0	Libano (Tolima)	2.360	0,0
Manizales (Caldas)	31.617	0,0	Madrid (Cundinamarca)	3.500	0,0
Neiva (Huila)	33.867	-0,7	Manizales (Caldas)	2.388	3,2
Palmira (Valle del Cauca)	32.750	0,0	Marsella (Risaralda)	2.425	2,1
Pereira (Risaralda)	33.250	0,0	Neiva (Huila)	2.488	2,6
Popayán (Cauca)	28.533	0,9	Pacho (Cundinamarca)	2.867	2,4
Roldanillo (Valle del Cauca)	33.060	-1,1	Pamplona (Norte de Santander)	2.667	0,0
San Alberto (Cesar)	34.667	1,0	Pasto (Nariño)	2.667	5,0
Santa Rosa de Cabal (Risaralda)	32.733	0,1	Peñol (Antioquia)	2.233	0,0
Tuluá (Valle del Cauca)	32.983	0,0	Pereira (Risaralda)	2.475	5,3
Roundup 747 Sg, 50 gramos			Pitalito (Huila)	2.600	6,1
Algeciras (Huila)	3.333	5,3	Popayán (Cauca)	2.933	-1,1
Apía (Risaralda)	2.633	6,8	Ramiriquí (Boyacá)	2.667	0,0
Aquitania (Boyacá)	2.660	0,0	Riosucio (Caldas)	2.267	0,0
Belén de Umbria (Risaralda)	2.575	0,0	Roldanillo (Valle del Cauca)	2.400	-2,0
Bogotá, D. C.	2.798	-1,1	Samacá (Boyacá)	3.100	3,3
Bucaramanga (Santander)	3.667	8,9	San Alberto (Cesar)	4.167	0,0
Cali (Valle del Cauca)	2.867	0,0	San Sebastián de Mariquita (Tolima)	2.567	0,0
Cartago (Valle del Cauca)	2.723	0,0	Santa Bárbara (Antioquia)	3.000	14,3
Cereté (Córdoba)	2.638	0,4	Santa Rosa de Cabal (Risaralda)	2.420	1,7
Chaparral (Tolima)	2.933	0,0	Santa Rosa de Osos (Antioquia)	2.870	20,3
Chipaque (Cundinamarca)	3.000	2,3	Santander de Quilichao (Cauca)	2.763	0,5
Chiquinquirá (Boyacá)	2.660	-0,4	Sibaté (Cundinamarca)	2.800	9,8
Choachí (Cundinamarca)	3.067	0,0	Sogamoso (Boyacá)	3.000	0,0
Chocontá (Cundinamarca)	2.767	0,0	Subachoque (Cundinamarca)	2.567	0,0
Cimitarra (Santander)	2.875	0,0	Supía (Caldas)	2.513	2,0
Cota (Cundinamarca)	2.500	2,7	Sutamarchán (Boyacá)	2.713	0,0
Duitama (Boyacá)	2.725	0,0	Tibaná (Boyacá)	2.975	6,3
			Tuluá (Valle del Cauca)	2.667	2,6
			Tunja (Boyacá)	2.800	0,0
			Túquerres (Nariño)	2.667	0,0

A LA PRODUCCIÓN AGROPECUARIA

Cuadro 4. Insumos agrícolas. Precios de herbicidas (continuación)
2018 (abril)

Productos y mercados	Precio medio abril	Variación porcentual	Productos y mercados	Precio medio abril	Variación porcentual
Roundup 747 Sg, 50 gramos (continuación)			Roundup activo, 1 litro (continuación)		
Ventaquemada (Boyacá)	2.575	3,0	La Dorada (Caldas)	17.233	1,8
Villapinzón (Cundinamarca)	2.625	-1,6	La Mesa (Cundinamarca)	20.450	-2,6
Villavicencio (Meta)	2.667	0,0	La Plata (Huila)	17.500	-0,4
Villeta (Cundinamarca)	3.067	0,0	La Unión (Antioquia)	17.333	2,0
Viterbo (Caldas)	2.650	2,6	La Unión (Nariño)	17.833	0,0
Roundup activo, 1 litro			La Unión (Valle del Cauca)	17.265	1,3
Ábrego (Norte de Santander)	15.333	0,0	La Virginia (Risaralda)	16.800	4,3
Aguachica (Cesar)	17.750	2,5	Lebrija (Santander)	17.667	-1,9
Anserma (Caldas)	15.933	0,0	Lérida (Tolima)	17.156	0,0
Apía (Risaralda)	17.800	7,0	Líbano (Tolima)	17.860	3,5
Aquitania (Boyacá)	16.840	0,1	Lorica (Córdoba)	17.500	1,9
Armenia (Quindío)	16.920	4,2	Magangué (Bolívar)	18.333	1,9
Barrancabermeja (Santander)	15.333	-1,1	Málaga (Santander)	18.250	-0,5
Barranquilla (Atlántico)	18.950	-0,3	Manizales (Caldas)	16.400	2,3
Belén de Umbria (Risaralda)	16.825	5,8	Marsella (Risaralda)	16.580	3,9
Bogotá, D. C.	17.714	1,6	Medellín (Antioquia)	16.875	4,0
Buesaco (Nariño)	16.750	-2,4	Neiva (Huila)	17.460	0,5
Cajamarca (Tolima)	17.350	3,0	Palmira (Valle del Cauca)	17.960	2,6
Cali (Valle del Cauca)	17.660	1,5	Pasto (Nariño)	17.475	2,0
Cartago (Valle del Cauca)	18.018	0,8	Peñol (Antioquia)	15.200	0,0
Chaparral (Tolima)	19.100	3,8	Pereira (Risaralda)	16.820	3,4
Chinchiná (Caldas)	15.833	3,3	Piendamó (Cauca)	18.140	-0,4
Chiquinquirá (Boyacá)	16.771	-0,1	Pitalito (Huila)	17.400	0,3
Choachí (Cundinamarca)	17.667	1,9	Popayán (Cauca)	18.180	0,3
Chocontá (Cundinamarca)	16.667	0,0	Pupiales (Nariño)	17.450	3,1
Cimitarra (Santander)	17.750	6,0	Ramiriquí (Boyacá)	16.000	-2,0
Corinto (Cauca)	18.250	-2,0	Rionegro (Antioquia)	16.320	0,1
Corozal (Sucre)	17.333	10,6	Riosucio (Caldas)	16.283	0,0
Cota (Cundinamarca)	16.833	1,8	Roldanillo (Valle del Cauca)	17.500	3,2
Dagua (Valle del Cauca)	17.667	6,4	Salamina (Caldas)	16.350	0,0
Duitama (Boyacá)	17.875	0,0	Samacá (Boyacá)	16.500	-1,4
El Carmen de Bolívar (Bolívar)	17.250	0,0	San Gil (Santander)	17.875	3,6
El Rosal (Cundinamarca)	17.000	0,2	San Pedro de los Milagros (Antioquia)	18.077	9,6
Espinal (Tolima)	17.050	3,6	San Sebastián de Mariquita (Tolima)	17.500	-0,9
Facatativá (Cundinamarca)	17.233	3,6	San Vicente de Chucurí (Santander)	19.500	8,3
Florencia (Caquetá)	17.167	1,0	San Vicente Ferrer (Antioquia)	15.867	0,0
Fresno (Tolima)	17.760	1,5	Santa Marta (Magdalena)	19.825	0,0
Funza (Cundinamarca)	15.945	0,0	Santa Rosa de Cabal (Risaralda)	17.263	4,6
Garagoa (Boyacá)	17.000	0,1	Santa Rosa de Osos (Antioquia)	17.747	17,1
Garzón (Huila)	17.325	0,1	Santander de Quilichao (Cauca)	18.333	1,3
Girardot (Cundinamarca)	19.175	0,4	Sibaté (Cundinamarca)	16.850	4,7
Guadalajara de Buga (Valle del Cauca)	17.533	0,9	Sincelejo (Sucre)	16.825	6,0
Guarne (Antioquia)	16.308	0,9	Socorro (Santander)	16.375	0,8
Guateque (Boyacá)	17.500	0,2	Sogamoso (Boyacá)	16.960	0,2
Guática (Risaralda)	16.600	3,1	Supía (Caldas)	16.975	0,0
Ibagué (Tolima)	18.400	0,7	Sutamarchán (Boyacá)	15.950	-1,3
Ipiques (Nariño)	16.714	0,5	Tibaná (Boyacá)	16.350	0,2
Jamundí (Valle del Cauca)	18.650	1,4	Toca (Boyacá)	16.900	2,2
La Ceja (Antioquia)	16.120	-0,8	Tuluá (Valle del Cauca)	17.600	1,2
La Celia (Risaralda)	17.267	7,5	Tunja (Boyacá)	16.600	5,7
			Túquerres (Nariño)	16.250	2,6

A LA PRODUCCIÓN AGROPECUARIA

Cuadro 4. Insumos agrícolas. Precios de herbicidas (continuación)
2018 (abril)

Productos y mercados	Precio medio abril	Variación porcentual	Productos y mercados	Precio medio abril	Variación porcentual
Roundup activo, 1 litro (continuación)			Roundup activo, 4 litros (continuación)		
Valledupar (Cesar)	18.600	0,0	Libano (Tolima)	67.750	1,7
Ventaquemada (Boyacá)	16.550	3,4	Lorica (Córdoba)	62.833	-2,1
Villanueva (Casanare)	20.025	2,7	Málaga (Santander)	66.250	4,6
Villapinzón (Cundinamarca)	15.667	-0,5	Manizales (Caldas)	61.263	2,0
Villela (Cundinamarca)	18.667	-0,2	Marsella (Risaralda)	60.925	1,3
Viterbo (Caldas)	16.267	-0,4	Medellín (Antioquia)	64.000	1,3
Yopal (Casanare)	18.667	1,8	Montería (Córdoba)	65.833	5,9
Roundup activo, 10 litros			Roundup SI, 1 litro		
Barranquilla (Atlántico)	159.967	0,0	Andes (Antioquia)	17.150	0,7
Bogotá, D. C.	154.083	1,0	Barbosa (Antioquia)	17.343	3,4
Cali (Valle del Cauca)	154.267	0,0	Chipaqué (Cundinamarca)	17.163	2,8
La Dorada (Caldas)	148.233	0,0	El Santuario (Antioquia)	16.000	2,1
Neiva (Huila)	154.667	1,8	Entreríos (Antioquia)	15.750	1,3
Pitalito (Huila)	147.000	-0,7	Fómeque (Cundinamarca)	17.600	0,6
Saldaña (Tolima)	160.477	0,0	Fusagasugá (Cundinamarca)	16.833	3,1
Socorro (Santander)	146.750	1,4	Granada (Meta)	17.069	1,2
Roundup activo, 4 litros			Roundup SI, 1 litro		
Ábrego (Norte de Santander)	58.250	2,2	Madrid (Cundinamarca)	17.333	0,0
Aguachica (Cesar)	62.667	-0,1	Marinilla (Antioquia)	16.486	3,2
Apía (Risaralda)	63.900	5,0	Medellín (Antioquia)	17.546	2,2
Armenia (Quindío)	62.570	1,1	Pacho (Cundinamarca)	17.500	1,0
Barrancabermeja (Santander)	57.333	-4,4	Pamplona (Norte de Santander)	17.667	6,0
Barranquilla (Atlántico)	71.250	4,8	Puerto López (Meta)	19.067	0,4
Belén de Umbria (Risaralda)	61.825	2,2	Santa Bárbara (Antioquia)	18.333	3,8
Bogotá, D. C.	65.189	1,7	Santa Rosa de Osos (Antioquia)	17.986	3,4
Cajamarca (Tolima)	66.000	0,8	Silos (Norte de Santander)	18.333	0,0
Cali (Valle del Cauca)	67.160	0,6	Túquerres (Nariño)	16.350	0,6
Campoalegre (Huila)	65.033	7,0	Villavicencio (Meta)	18.933	3,0
Cartago (Valle del Cauca)	68.598	-1,7			
Chaparral (Tolima)	70.000	5,0			
Chinchiná (Caldas)	62.450	-5,8			
Chiquinquirá (Boyacá)	61.233	0,0			
Cimitarra (Santander)	63.750	5,4			
Corinto (Cauca)	67.500	-2,2			
Dagua (Valle del Cauca)	65.200	1,2			
Florencia (Caquetá)	67.667	4,1			
Fresno (Tolima)	66.125	-0,9			
Garagoa (Boyacá)	63.675	0,0			
Garzón (Huila)	66.550	1,2			
Girardot (Cundinamarca)	71.500	0,7			
Guadalajara de Buga (Valle del Cauca)	67.450	1,1			
Guática (Risaralda)	64.275	2,0			
Ipiales (Nariño)	63.967	-0,3			
Jamundí (Valle del Cauca)	66.233	1,3			
La Dorada (Caldas)	63.343	-1,6			
La Plata (Huila)	65.833	0,0			
La Unión (Valle del Cauca)	66.105	0,6			
La Virginia (Risaralda)	64.067	0,5			
Lebrija (Santander)	63.333	-0,5			

A LA PRODUCCIÓN AGROPECUARIA

Cuadro 4. Insumos agrícolas. Precios de herbicidas (continuación)
2018 (abril)

Productos y mercados	Precio medio abril	Variación porcentual	Productos y mercados	Precio medio abril	Variación porcentual
Roundup SI, 1 litro (continuación)			Sencor Sc 480, 200 centímetros cúbicos (continuación)		
Yarumal (Antioquia)	16.000	0,4	Choachí (Cundinamarca)	28.250	0,0
Roundup SI, 4 litros			Chocontá (Cundinamarca)	27.667	0,0
Granada (Meta)	62.730	2,9	Duitama (Boyacá)	29.333	n.d.
Pamplona (Norte de Santander)	62.000	3,3	El Carmen de Viboral (Antioquia)	29.462	0,4
Puerto López (Meta)	69.500	0,7	El Santuario (Antioquia)	28.000	0,0
Santa Bárbara (Antioquia)	65.200	2,0	Fómeque (Cundinamarca)	29.000	0,0
Villavicencio (Meta)	67.167	1,9	Fusagasugá (Cundinamarca)	28.060	-0,7
Roundup Transorb Brio, 10 litros			Ipiales (Nariño)	28.543	0,0
Cereté (Córdoba)	236.700	0,0	Marinilla (Antioquia)	28.568	0,2
Espinal (Tolima)	258.800	0,2	Pamplona (Norte de Santander)	29.125	0,4
Saldaña (Tolima)	263.532	0,0	Pasto (Nariño)	29.478	-1,6
Select 2 Ec, 1 litro			Pupiales (Nariño)	29.933	0,0
Samacá (Boyacá)	83.500	0,1	Ramiriquí (Boyacá)	28.300	0,4
Sogamoso (Boyacá)	87.900	-0,4	Rionegro (Antioquia)	28.725	0,0
Sutamarchán (Boyacá)	79.967	-1,2	Samacá (Boyacá)	28.633	0,0
Toca (Boyacá)	85.300	0,0	Silos (Norte de Santander)	29.667	0,0
Tunja (Boyacá)	82.850	0,1	Sogamoso (Boyacá)	28.900	-0,5
Ventaquemada (Boyacá)	85.625	-1,9	Sutamarchán (Boyacá)	28.025	-0,4
Villapinzón (Cundinamarca)	78.000	0,0	Tibaná (Boyacá)	28.567	0,0
Select 2 Ec, 250 centímetros cúbicos			Toca (Boyacá)	28.000	0,0
Aquitania (Boyacá)	25.667	0,7	Tunja (Boyacá)	28.840	0,3
Chiquinquirá (Boyacá)	25.533	0,0	Túquerres (Nariño)	29.000	2,4
Ramiriquí (Boyacá)	24.250	-0,3	Villapinzón (Cundinamarca)	27.533	0,0
Samacá (Boyacá)	24.550	-0,3	Tordon 101 SI, 1 litro		
Sogamoso (Boyacá)	25.867	2,5	Buesaco (Nariño)	26.667	1,3
Sutamarchán (Boyacá)	23.800	-0,5	Cáqueza (Cundinamarca)	26.333	0,0
Tibaná (Boyacá)	24.600	0,0	Chipaque (Cundinamarca)	29.200	-2,0
Toca (Boyacá)	24.700	-1,6	Chiquinquirá (Boyacá)	24.525	-0,5
Tunja (Boyacá)	24.040	-0,9	Funza (Cundinamarca)	25.807	-3,1
Ventaquemada (Boyacá)	25.125	0,5	La Unión (Nariño)	27.333	1,2
Villapinzón (Cundinamarca)	24.750	n.d.	Pasto (Nariño)	25.267	1,2
Sencor Sc 480, 1 litro			Popayán (Cauca)	33.667	0,0
Chiquinquirá (Boyacá)	135.233	0,3	Túquerres (Nariño)	28.833	-0,6
Ipiales (Nariño)	133.667	26,1	Tordon XT, 1 litro		
Sibaté (Cundinamarca)	132.080	0,3	Agustín Codazzi (Cesar)	29.500	0,0
Túquerres (Nariño)	135.000	1,3	Algeciras (Huila)	24.600	2,5
Zipaquirá (Cundinamarca)	130.200	-2,4	Andes (Antioquia)	24.533	n.d.
Sencor Sc 480, 200 centímetros cúbicos			Barranquilla (Atlántico)	26.900	-2,3
Aquitania (Boyacá)	27.667	1,2	Belén de Umbría (Risaralda)	25.900	-0,3
Bogotá, D. C.	28.292	-0,6	Bogotá, D. C.	25.845	0,0
Cáqueza (Cundinamarca)	29.333	0,0	Bosconia (Cesar)	24.207	0,0
Chipaque (Cundinamarca)	28.000	0,7	Cali (Valle del Cauca)	29.100	-1,1
Chiquinquirá (Boyacá)	29.300	4,0	Campoalegre (Huila)	23.500	-5,4
Chitagá (Norte de Santander)	30.333	2,2	Cartagena de Indias (Bolívar)	26.048	0,0
			Cartago (Valle del Cauca)	27.133	0,3
			El Carmen de Bolívar (Bolívar)	26.000	0,0
			Entrerriós (Antioquia)	23.850	-0,1
			Facativá (Cundinamarca)	24.833	0,0
			Fresno (Tolima)	24.667	n.d.

A LA PRODUCCIÓN AGROPECUARIA

Cuadro 4. Insumos agrícolas. Precios de herbicidas (continuación)
2018 (abril)

Productos y mercados	Precio medio abril	Variación porcentual	Productos y mercados	Precio medio abril	Variación porcentual
Tordon XT, 1 litro (continuación)			Tordon XT, 4 litros		
Galeras (Sucre)	25.500	-1,0	Agustín Codazzi (Cesar)	100.750	-1,2
Garzón (Huila)	25.250	0,0	Algeciras (Huila)	93.100	-2,0
Girardot (Cundinamarca)	27.100	0,9	Barranquilla (Atlántico)	98.275	-0,4
Granada (Meta)	25.200	-0,1	Bogotá, D. C.	88.518	-0,3
Guadalajara de Buga (Valle del Cauca)	26.783	0,6	Bosconia (Cesar)	93.390	-0,6
Guaduas (Cundinamarca)	26.250	-0,3	Cali (Valle del Cauca)	103.250	0,0
Guarne (Antioquia)	22.850	-1,6	Campoalegre (Huila)	91.600	-5,4
Ibagué (Tolima)	25.538	0,3	Cartagena de Indias (Bolívar)	100.925	0,0
Jamundí (Valle del Cauca)	27.875	-3,3	Chaparral (Tolima)	103.750	0,0
La Ceja (Antioquia)	23.980	-0,5	El Carmen de Bolívar (Bolívar)	99.500	-1,5
La Plata (Huila)	25.300	0,0	Galeras (Sucre)	96.250	0,8
Lérida (Tolima)	23.494	1,6	Guadalajara de Buga (Valle del Cauca)	101.167	0,2
Lorica (Córdoba)	25.000	0,0	Ibagué (Tolima)	100.783	1,9
Magangué (Bolívar)	26.000	1,0	Jamundí (Valle del Cauca)	101.667	-1,6
Marinilla (Antioquia)	22.140	-3,8	Lérida (Tolima)	91.850	-0,6
Medellín (Antioquia)	24.450	1,6	Lorica (Córdoba)	95.250	0,0
Montería (Córdoba)	25.429	-1,1	Magangué (Bolívar)	97.250	-0,3
Neiva (Huila)	24.317	2,1	Montería (Córdoba)	94.833	-0,9
Palmira (Valle del Cauca)	26.375	1,9	Neiva (Huila)	96.100	0,0
Pereira (Risaralda)	25.750	-0,1	Palmira (Valle del Cauca)	99.667	-1,3
Pitalito (Huila)	25.680	1,2	Paz de Ariporo (Casanare)	104.500	0,0
Puerto López (Meta)	25.433	3,2	Pereira (Risaralda)	99.350	0,8
Rionegro (Antioquia)	23.975	-2,0	Pitalito (Huila)	100.033	2,6
Roldanillo (Valle del Cauca)	25.425	-0,1	Roldanillo (Valle del Cauca)	96.933	0,2
Saldaña (Tolima)	23.967	1,4	Saldaña (Tolima)	89.450	-1,3
San Bernardo (Cundinamarca)	24.600	-0,5	San Gil (Santander)	95.867	0,0
San Gil (Santander)	27.533	0,0	Santa Marta (Magdalena)	101.683	0,0
San Vicente Ferrer (Antioquia)	25.325	-0,7	Sincelejo (Sucre)	96.417	1,6
Santa Marta (Magdalena)	26.560	0,0	Trinidad (Casanare)	106.667	-7,2
Santa Rosa de Cabal (Risaralda)	26.000	0,0	Valledupar (Cesar)	97.188	-1,6
Santa Rosa de Osos (Antioquia)	24.667	0,9	Villanueva (Casanare)	109.167	0,1
Santander de Quilichao (Cauca)	26.025	-0,2	Villavicencio (Meta)	101.760	0,0
Sincelejo (Sucre)	24.857	0,9	Yopal (Casanare)	87.326	-2,0
Socorro (Santander)	27.667	0,0			
Trinidad (Casanare)	28.667	-6,5	Touchdown Iq SI, 1 litro		
Tuluá (Valle del Cauca)	25.863	-1,0	Cajamarca (Tolima)	24.000	0,0
Valledupar (Cesar)	26.250	0,7	El Santuario (Antioquia)	23.750	1,8
Villanueva (Casanare)	28.575	-0,2	Espinal (Tolima)	26.017	1,6
Villavicencio (Meta)	28.675	2,0	Fresno (Tolima)	21.867	0,0
Villeta (Cundinamarca)	24.207	0,3	Pitalito (Huila)	25.700	1,3
Yopal (Casanare)	24.769	1,7			
Tordon XT, 20 litros			Trilla 80 Wg, 1 kilogramo		
Barranquilla (Atlántico)	418.025	0,0	Cajamarca (Tolima)	29.833	0,0
Bosconia (Cesar)	373.840	0,0	La Dorada (Caldas)	30.215	3,6
Lorica (Córdoba)	405.000	0,4	Lorica (Córdoba)	29.000	0,4
Montería (Córdoba)	422.500	-0,6	Sincelejo (Sucre)	30.571	8,5
Valledupar (Cesar)	389.400	-0,9	Socorro (Santander)	27.333	-1,2
Villavicencio (Meta)	427.760	0,7			
Yopal (Casanare)	365.367	1,3	Tronador D, 1 litro		
			Aguachica (Cesar)	12.800	0,0
			Agustín Codazzi (Cesar)	14.500	0,0
			Barranquilla (Atlántico)	12.550	-3,5

A LA PRODUCCIÓN AGROPECUARIA

Cuadro 4. Insumos agrícolas. Precios de herbicidas (conclusión) 2018 (abril)

Productos y mercados	Precio medio abril	Variación porcentual	Productos y mercados	Precio medio abril	Variación porcentual
Tronador D, 1 litro (continuación)			Tronador SI, 1 litro		
Cartagena de Indias (Bolívar)	13.950	0,0	Galeras (Sucre)	12.500	n.d.
Cereté (Córdoba)	12.667	4,1	Lorica (Córdoba)	12.500	0,0
Corozal (Sucre)	13.167	0,0	Santa Marta (Magdalena)	14.267	0,0
El Carmen de Bolívar (Bolívar)	14.400	1,4	Tronador SI, 20 litros		
Granada (Meta)	12.667	0,0	Bogotá, D. C.	205.000	0,0
Magangué (Bolívar)	12.800	-3,4	Lorica (Córdoba)	217.333	0,0
Montería (Córdoba)	13.000	2,0	Santa Marta (Magdalena)	236.650	0,0
Paz de Ariporo (Casanare)	15.750	1,6	Tronador SI, 4 litros		
Sabana de Torres (Santander)	13.783	n.d.	Bogotá, D. C.	46.535	-1,8
Sincelejo (Sucre)	12.000	0,0	Lorica (Córdoba)	46.167	-1,8
Trinidad (Casanare)	16.000	0,0	Neiva (Huila)	47.800	5,3
Valledupar (Cesar)	13.057	0,3	Ocaña (Norte de Santander)	47.000	0,0
Villanueva (Casanare)	13.925	-0,3	San Alberto (Cesar)	48.000	0,7
Tronador D, 20 litros			San Vicente de Chucurí (Santander)	49.250	0,5
Bosconia (Cesar)	211.145	0,0	Santa Marta (Magdalena)	50.800	0,0
El Carmen de Bolívar (Bolívar)	222.500	0,0	Trópico SI, 4 litros		
Magangué (Bolívar)	211.667	-0,8	La Dorada (Caldas)	43.770	1,2
Montería (Córdoba)	226.750	0,0	Magangué (Bolívar)	43.500	n.d.
Sincelejo (Sucre)	218.200	1,1	Sincelejo (Sucre)	41.000	0,0
Valledupar (Cesar)	216.800	0,6	Troton SI, 1 litro		
Tronador D, 4 litros			Cali (Valle del Cauca)	26.833	0,0
Aguachica (Cesar)	47.629	0,7	El Carmen de Bolívar (Bolívar)	25.333	0,0
Agustín Codazzi (Cesar)	53.500	0,5	Girardot (Cundinamarca)	27.300	2,2
Bosconia (Cesar)	49.690	0,8	San Gil (Santander)	25.333	0,0
Cartagena de Indias (Bolívar)	50.028	1,4	Socorro (Santander)	23.250	1,1
Cereté (Córdoba)	50.000	3,4	Verdict 1400, 250 centímetros cúbicos		
El Carmen de Bolívar (Bolívar)	53.250	-0,9	Ipiales (Nariño)	24.667	-0,3
Granada (Meta)	46.400	-0,4	Pasto (Nariño)	23.833	n.d.
Magangué (Bolívar)	47.000	-2,1	Pupiales (Nariño)	25.583	-0,3
Montería (Córdoba)	49.600	-0,4			
Sincelejo (Sucre)	47.420	2,5			
Trinidad (Casanare)	55.000	-4,3			
Valledupar (Cesar)	49.357	1,1			
Villanueva (Casanare)	54.167	0,0			
Yopal (Casanare)	45.522	3,8			


n. d. No determinado

* El precio correspondiente a marzo fue modificado en el presente reporte ante la inclusión de datos que se encontraban en verificación.

PRECIOS DE INSUMOS AGRÍCOLAS

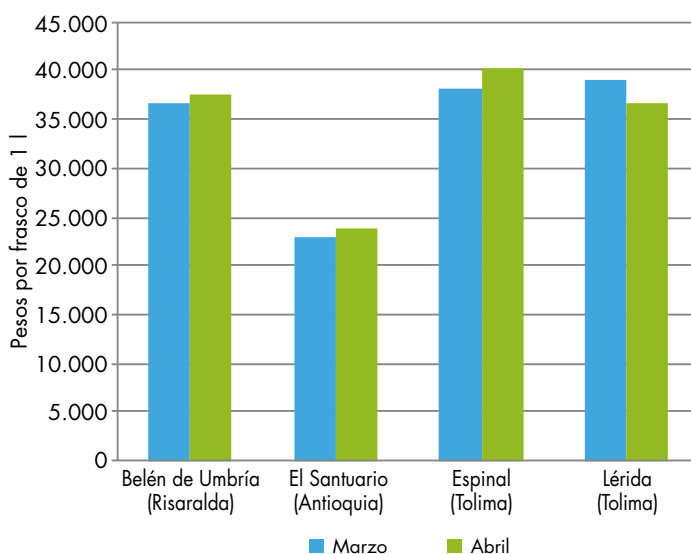
Coadyudantes

El comportamiento del precio del Inex-A por frasco de 1 litro fue al alza en 12 mercados de los 16 reportados, mientras que en 3 mercados fue a la baja y en un mercado se mantuvo estable. En el mercado de Espinal (Tolima), el precio subió (5,3%) de \$38.249 a \$40.260, mientras que en el mercado de Lérica (Tolima), bajó (6,4%) de \$39.147 a \$36.654. El precio promedio para el mes de abril de 2018 del Inex-A por frasco de 1 litro fue de \$32.121.



Fuente: DANE.

Gráfico 6. Precios de Inex-A, por frasco de 1 litro 2018 (marzo-abril)



Fuente: DANE, Sipsa.

Cuadro 5. Insumos agrícolas. Precios de coadyudantes, molusquicidas, reguladores fisiológicos y otros 2018 (abril)

Productos y mercados	Precio medio abril	Variación porcentual
Agrispon SI, 1 litro		
Cajamarca (Tolima)	106.333	0,0
Subachoque (Cundinamarca)	104.333	-3,6
Zipaquirá (Cundinamarca)	107.433	3,3
Agrotin SI, 1 litro		
Algeciras (Huila)	15.567	0,2
Anserma (Caldas)	18.017	1,9
Aquitania (Boyacá)	16.375	2,3
Armenia (Quindío)	16.233	-3,1
Belén de Umbria (Risaralda)	17.417	-1,0
Bogotá, D. C.	17.349	0,0
Cachipay (Cundinamarca)	16.500	0,0
Cajamarca (Tolima)	17.500	0,0
Cali (Valle del Cauca)	19.980	1,6
Cartago (Valle del Cauca)	17.622	0,7

Productos y mercados	Precio medio abril	Variación porcentual
Agrotin SI, 1 litro (continuación)		
Chaparral (Tolima)	17.833	0,0
Chipaque (Cundinamarca)	18.250	2,8
Chiquinquirá (Boyacá)	16.950	1,2
Choachí (Cundinamarca)	17.333	0,0
Corinto (Cauca)	19.500	-1,3
Cota (Cundinamarca)	17.233	0,0
Cúcuta (Norte de Santander)	16.800	-2,3
Dagua (Valle del Cauca)	17.733	2,9
El Carmen de Viboral (Antioquia)	16.275	0,1
El Santuario (Antioquia)	16.000	-0,6
Entreríos (Antioquia)	16.310	-0,8
Facatativá (Cundinamarca)	16.600	2,0
Fresno (Tolima)	17.467	1,0
Fusagasugá (Cundinamarca)	16.500	1,5

A LA PRODUCCIÓN AGROPECUARIA

Cuadro 5. Insumos agrícolas. Precios de coadyudantes, moluscicidas, reguladores fisiológicos y otros (continuación) 2018 (abril)

Productos y mercados	Precio medio abril	Variación porcentual	Productos y mercados	Precio medio abril	Variación porcentual
Agrotin SI, 1 litro (continuación)			Carrier, 1 litro		
Garagoa (Boyacá)	17.333	0,0	Anserma (Caldas)	21.483	0,0
Garzón (Huila)	17.050	3,1	Armenia (Quindío)	19.100	-0,3
Granada (Meta)	17.220	2,4	Belén de Umbria (Risaralda)	19.425	0,4
Guarne (Antioquia)	16.250	0,1	Bogotá, D. C.	22.340	0,9
Guática (Risaralda)	16.550	0,1	Cartago (Valle del Cauca)	22.313	-3,7
Ibagué (Tolima)	15.920	-3,3	Chiquinquirá (Boyacá)	21.167	-3,1
Ipiales (Nariño)	13.853	0,0	Choachí (Cundinamarca)	22.967	4,4
Jamundí (Valle del Cauca)	17.300	-4,9	El Rosal (Cundinamarca)	20.300	-1,3
La Plata (Huila)	16.100	2,8	El Santuario (Antioquia)	20.333	3,4
La Unión (Antioquia)	18.667	2,8	Entrerrios (Antioquia)	20.233	3,2
La Unión (Nariño)	17.833	0,0	Fusagasugá (Cundinamarca)	21.500	0,0
La Unión (Valle del Cauca)	16.897	0,0	Garzón (Huila)	21.175	1,6
La Virginia (Risaralda)	18.050	-0,3	Ibagué (Tolima)	21.917	5,2
Libano (Tolima)	17.875	-0,7	La Ceja (Antioquia)	19.420	1,5
Manizales (Caldas)	17.525	0,0	La Plata (Huila)	20.925	1,8
Marinilla (Antioquia)	16.608	-4,6	Lérida (Tolima)	22.833	0,0
Marsella (Risaralda)	17.650	0,1	Libano (Tolima)	20.980	-1,9
Medellín (Antioquia)	17.486	2,1	Marinilla (Antioquia)	19.112	-0,5
Palmira (Valle del Cauca)	17.800	0,4	Marsella (Risaralda)	22.025	0,0
Pasto (Nariño)	16.767	-0,8	Medellín (Antioquia)	18.465	-6,4
Pereira (Risaralda)	16.483	0,1	Ocaña (Norte de Santander)	19.500	0,0
Pitalito (Huila)	16.825	-1,5	Peñol (Antioquia)	17.833	0,0
Popayán (Cauca)	14.333	0,0	Pitalito (Huila)	21.550	-2,3
Rionegro (Antioquia)	17.767	-3,8	Popayán (Cauca)	19.567	2,1
Riosucio (Caldas)	17.583	0,0	Riosucio (Caldas)	18.800	-9,2
Samacá (Boyacá)	16.500	0,0	Roldanillo (Valle del Cauca)	21.650	-0,8
San Sebastián de Mariquita (Tolima)	18.000	2,1	San Gil (Santander)	22.000	0,0
San Vicente Ferrer (Antioquia)	17.167	0,6	San Sebastián de Mariquita (Tolima)	21.500	0,0
Santa Rosa de Cabal (Risaralda)	17.613	0,1	San Vicente Ferrer (Antioquia)	19.080	-4,3
Santa Rosa de Osos (Antioquia)	17.100	0,6	Santa Rosa de Osos (Antioquia)	20.475	0,9
Sibaté (Cundinamarca)	16.500	0,0	Sibaté (Cundinamarca)	22.125	0,9
Sogamoso (Boyacá)	17.150	0,1	Socorro (Santander)	18.500	-2,0
Sutamarchán (Boyacá)	16.833	1,3	Sogamoso (Boyacá)	21.400	1,9
Tunja (Boyacá)	16.633	-0,2	Sonsón (Antioquia)	20.087	-5,4
Ventaquemada (Boyacá)	16.167	n.d.	Subachoque (Cundinamarca)	20.667	0,5
Villa de San Diego de Ubaté (Cundinamarca)	16.467	0,0	Tibaná (Boyacá)	21.333	-4,3
Villavicencio (Meta)	17.277	-1,9	Túquerres (Nariño)	20.333	1,7
Viterbo (Caldas)	18.017	0,0			
Bioplant SI, 1 litro			Cosmo-Aguas, 1 kilogramo		
Algeciras (Huila)	15.125	-1,6	Cali (Valle del Cauca)	32.233	0,0
Garzón (Huila)	14.688	0,0	Espinal (Tolima)	33.884	2,3
Pasto (Nariño)	19.277	-0,2	Ipiales (Nariño)	30.500	0,0
Pitalito (Huila)	15.217	3,2	Pitalito (Huila)	34.500	0,0
			Pupiales (Nariño)	31.020	-0,8
			Subachoque (Cundinamarca)	35.647	8,0
			Zipacquirá (Cundinamarca)	31.100	-2,5
Bioplant SI, 250 centímetros cúbicos			Cosmo-Aguas, 250 gramos		
Algeciras (Huila)	5.500	3,1	Ipiales (Nariño)	10.550	0,0
Garzón (Huila)	4.900	-2,5	Pupiales (Nariño)	10.080	0,0
Pasto (Nariño)	6.833	7,7	Toca (Boyacá)	9.100	-0,7
			Villapinzón (Cundinamarca)	8.833	0,0

A LA PRODUCCIÓN AGROPECUARIA

Cuadro 5. Insumos agrícolas. Precios de coadyudantes, molusquicidas, reguladores fisiológicos y otros (continuación) 2018 (abril)

Productos y mercados	Precio medio abril	Variación porcentual	Productos y mercados	Precio medio abril	Variación porcentual
Cosmo-In D, 1 litro			Marax, 10 gramos (continuación)		
Aquitania (Boyacá)	31.633	1,2	Belén (Boyacá)	6.733	0,0
Ocaña (Norte de Santander)	29.333	0,0	Chipaque (Cundinamarca)	8.000	6,7
Subachoque (Cundinamarca)	38.383	12,3	Chiquinquirá (Boyacá)	6.500	2,8
Ethrel 48 SL, 200 centímetros cúbicos			Corinto (Cauca)	6.875	-4,1
Belén de Umbria (Risaralda)	53.283	1,9	Dagua (Valle del Cauca)	6.333	0,0
Bogotá, D. C.	51.233	1,1	El Doncello (Caquetá)	7.133	3,9
Chaparral (Tolima)	54.000	-0,9	El Paujil (Caquetá)	7.233	-0,2
Fresno (Tolima)	51.333	1,7	El Rosal (Cundinamarca)	6.017	-2,7
Guadalajara de Buga (Valle del Cauca)	51.500	0,0	Ocaña (Norte de Santander)	5.667	1,2
Ibagué (Tolima)	54.333	1,2	Pasto (Nariño)	6.033	2,4
Líbano (Tolima)	52.125	-1,7	Puerto Rico (Caquetá)	6.950	1,8
Pitalito (Huila)	52.260	1,4	Samacá (Boyacá)	6.500	0,0
Popayán (Cauca)	43.800	0,9	Toca (Boyacá)	6.575	n.d.
Roldanillo (Valle del Cauca)	52.567	0,0	Tunja (Boyacá)	6.467	0,0
Santa Rosa de Cabal (Risaralda)	52.488	0,0	Matababosa 7%, 500 gramos		
Tuluá (Valle del Cauca)	51.767	0,8	Ábrego (Norte de Santander)	5.500	-8,3
Hormonagro Ana, 250 centímetros cúbicos			Algeciras (Huila)	5.750	-6,8
Chiquinquirá (Boyacá)	24.333	0,0	Andes (Antioquia)	5.417	0,2
Cúcuta (Norte de Santander)	20.750	0,0	Aquitania (Boyacá)	5.280	-0,8
Fusagasugá (Cundinamarca)	24.375	0,0	Barbosa (Antioquia)	5.200	3,3
Garzón (Huila)	24.067	0,0	Bogotá, D. C.	5.286	-4,5
Montería (Córdoba)	28.667	2,4	Cachipay (Cundinamarca)	5.667	7,9
Valledupar (Cesar)	27.000	-2,2	Cajamarca (Tolima)	4.875	0,0
Inex-A, 1 litro			Cali (Valle del Cauca)	5.420	0,4
Armenia (Quindío)	32.467	1,0	Cáqueza (Cundinamarca)	5.500	0,0
Belén de Umbria (Risaralda)	37.450	2,0	Chía (Cundinamarca)	6.667	0,0
Cali (Valle del Cauca)	33.133	1,5	Chinácota (Norte de Santander)	6.375	0,0
Chinchiná (Caldas)	35.433	-2,1	Chipaque (Cundinamarca)	5.500	2,6
El Carmen de Viboral (Antioquia)	24.913	1,3	Chiquinquirá (Boyacá)	4.833	0,0
El Santuario (Antioquia)	23.833	4,4	Chitagá (Norte de Santander)	6.250	0,0
Espinal (Tolima)	40.260	5,3	Choachí (Cundinamarca)	5.475	2,8
Guadalajara de Buga (Valle del Cauca)	32.070	0,2	Chocontá (Cundinamarca)	5.333	0,0
Jamundí (Valle del Cauca)	29.787	1,1	Corinto (Cauca)	5.833	2,9
Lérida (Tolima)	36.654	-6,4	Cota (Cundinamarca)	5.000	0,0
Marinilla (Antioquia)	25.275	-1,2	Dagua (Valle del Cauca)	5.000	n.d.
Palmira (Valle del Cauca)	31.250	0,4	Duitama (Boyacá)	5.075	-2,4
Pereira (Risaralda)	36.183	0,1	El Carmen de Viboral (Antioquia)	6.000	6,0
Rionegro (Antioquia)	26.783	0,2	El Rosal (Cundinamarca)	4.833	0,0
Roldanillo (Valle del Cauca)	34.783	0,0	El Santuario (Antioquia)	5.425	-0,8
Túquerres (Nariño)	33.667	3,6	Facativá (Cundinamarca)	5.000	0,0
Inex-A, 4 litros			Florencia (Caquetá)	6.333	0,0
Espinal (Tolima)	154.571	5,3	Fómeque (Cundinamarca)	5.000	0,0
Lérida (Tolima)	141.954	-8,2	Funza (Cundinamarca)	4.700	0,0
Saldaña (Tolima)	163.930	0,0	Fusagasugá (Cundinamarca)	4.920	1,2
Marax, 10 gramos			Garagoa (Boyacá)	4.975	0,0
Ábrego (Norte de Santander)	5.833	0,0	Garzón (Huila)	5.333	6,7
			Guachucal (Nariño)	7.267	n.d.
			Guadalajara de Buga (Valle del Cauca)	5.133	2,0
			Guateque (Boyacá)	5.633	0,0
			Guática (Risaralda)	5.567	0,6
			Ipiales (Nariño)	6.333	0,5

A LA PRODUCCIÓN AGROPECUARIA

Cuadro 5. Insumos agrícolas. Precios de coadyudantes, moluscicidas, reguladores fisiológicos y otros (continuación) 2018 (abril)

Productos y mercados	Precio medio abril	Variación porcentual	Productos y mercados	Precio medio abril	Variación porcentual
Matababosa 7%, 500 gramos (continuación)			Mixel Top SI, 1 litro (continuación)		
La Ceja (Antioquia)	5.700	0,0	Ramiriquí (Boyacá)	13.625	0,9
Madrid (Cundinamarca)	5.450	-2,4	Samacá (Boyacá)	13.333	-0,2
Málaga (Santander)	6.000	0,0	Santa Rosa de Cabal (Risaralda)	13.350	-0,5
Marinilla (Antioquia)	4.864	1,9	Socorro (Santander)	14.000	2,4
Medellín (Antioquia)	4.650	-0,7	Subachoque (Cundinamarca)	14.033	0,0
Palmira (Valle del Cauca)	4.820	0,8	Tibaná (Boyacá)	13.700	5,1
Pamplona (Norte de Santander)	5.800	-1,7	Toca (Boyacá)	14.225	0,2
Pasto (Nariño)	6.120	1,1	Tunja (Boyacá)	13.400	1,9
Peñol (Antioquia)	5.167	3,3	Túquerres (Nariño)	14.333	-2,3
Pereira (Risaralda)	4.733	0,7	Ventaquemada (Boyacá)	13.133	1,0
Pitalito (Huila)	5.133	0,0			
Pupiales (Nariño)	6.760	0,0	Pegal Ph AE, 1 litro		
Ramiriquí (Boyacá)	5.000	2,6	Armenia (Quindío)	29.750	0,0
Rionegro (Antioquia)	5.075	-4,8	Belén de Umbría (Risaralda)	31.963	-2,1
Samacá (Boyacá)	4.667	3,7	Chinchiná (Caldas)	30.050	-5,5
San Vicente Ferrer (Antioquia)	5.825	0,0	Guática (Risaralda)	33.583	-1,0
Santa Rosa de Cabal (Risaralda)	4.880	-0,9	La Unión (Valle del Cauca)	30.386	0,9
Santa Rosa de Osos (Antioquia)	5.300	-1,2	Manizales (Caldas)	32.075	0,0
Sevilla (Valle del Cauca)	5.200	-1,9	Marsella (Risaralda)	31.775	0,0
Sibaté (Cundinamarca)	4.950	2,6	Pereira (Risaralda)	31.313	0,0
Sibundoy (Putumayo)	6.167	0,0	Santa Rosa de Cabal (Risaralda)	31.000	-0,9
Silos (Norte de Santander)	6.250	4,2			
Socorro (Santander)	5.167	0,0	Pegal Ph AE, 150 centímetros cúbicos		
Sogamoso (Boyacá)	5.500	0,0	Belén de Umbría (Risaralda)	6.938	0,0
Subachoque (Cundinamarca)	4.767	0,0	Guática (Risaralda)	6.850	0,0
Sutamarchán (Boyacá)	4.733	0,7	Marsella (Risaralda)	6.017	0,0
Tibaná (Boyacá)	5.100	1,5	Pereira (Risaralda)	5.983	0,0
Toca (Boyacá)	5.267	n.d.	Santa Rosa de Cabal (Risaralda)	5.950	0,6
Tuluá (Valle del Cauca)	5.100	0,0			
Tunja (Boyacá)	5.325	0,0	Pegal Ph, 1 litro		
Ventaquemada (Boyacá)	5.200	9,5	Andes (Antioquia)	39.067	0,5
Villa de San Diego de Ubaté (Cundinamarca)	4.783	0,0	Cali (Valle del Cauca)	33.400	0,0
Villapinzón (Cundinamarca)	5.125	0,0	Cáqueza (Cundinamarca)	34.000	-1,0
Villavicencio (Meta)	7.500	4,0	Chiquinquirá (Boyacá)	33.250	-0,7
			Chocontá (Cundinamarca)	34.333	0,5
Mixel Top SI, 1 litro			Cúcuta (Norte de Santander)	34.375	0,7
Aquitania (Boyacá)	14.480	-0,7	El Santuario (Antioquia)	34.167	1,0
Bogotá, D. C.	13.821	0,0	Palmira (Valle del Cauca)	31.325	0,4
Chipaque (Cundinamarca)	15.333	-2,1	Sutamarchán (Boyacá)	34.550	3,0
Chiquinquirá (Boyacá)	13.900	0,0	Toca (Boyacá)	34.550	-1,4
Choachí (Cundinamarca)	14.833	0,0	Tunja (Boyacá)	34.375	0,7
Cúcuta (Norte de Santander)	14.338	3,9	Ventaquemada (Boyacá)	35.400	n.d.
Fusagasugá (Cundinamarca)	13.100	0,0	Villapinzón (Cundinamarca)	31.250	0,0
Garagoa (Boyacá)	14.200	0,0	Villavicencio (Meta)	27.550	0,0
Guateque (Boyacá)	15.667	2,2			
La Unión (Nariño)	15.333	-1,1	Potenzol 3000 SI, 1 litro		
Marsella (Risaralda)	13.600	-1,4	Caucasia (Antioquia)	22.383	0,0
Pereira (Risaralda)	13.500	-0,9	Guarne (Antioquia)	22.000	0,0
Piendamó (Cauca)	14.667	-1,1	Marinilla (Antioquia)	21.510	0,0
Pitalito (Huila)	14.250	0,0	Túquerres (Nariño)	23.000	-4,8

A LA PRODUCCIÓN AGROPECUARIA

Cuadro 5. Insumos agrícolas. Precios de coadyudantes, molusquicidas, reguladores fisiológicos y otros (conclusión) 2018 (abril)

Productos y mercados	Precio medio abril	Variación porcentual	Productos y mercados	Precio medio abril	Variación porcentual
Potenzol 900 Sl, 1 litro			Progibb 10 Sp, 10 gramos (continuación)		
Agustín Codazzi (Cesar)	15.000	2,3	Ipiales (Nariño)	7.375	1,0
Cartagena de Indias (Bolívar)	14.434	2,6	La Plata (Huila)	7.233	0,0
Caucasia (Antioquia)	13.438	-3,2	La Unión (Antioquia)	7.893	2,2
Chiquinquirá (Boyacá)	13.925	0,0	La Unión (Valle del Cauca)	6.989	4,5
El Carmen de Viboral (Antioquia)	12.660	-0,6	Lérida (Tolima)	7.413	2,5
La Unión (Antioquia)	13.350	-0,4	Líbano (Tolima)	7.825	0,0
Marinilla (Antioquia)	12.530	0,3	Madrid (Cundinamarca)	7.367	-1,3
Medellín (Antioquia)	12.500	-1,3	Manizales (Caldas)	7.775	0,0
Peñol (Antioquia)	13.167	0,0	Marinilla (Antioquia)	7.018	0,2
Pitalito (Huila)	13.925	-0,8	Medellín (Antioquia)	6.953	-1,0
Rionegro (Antioquia)	13.600	-1,4	Neiva (Huila)	7.233	-0,9
San Alberto (Cesar)	14.833	1,1	Pamplona (Norte de Santander)	8.000	2,1
Santa Marta (Magdalena)	13.560	0,0	Pasto (Nariño)	7.800	1,2
Santa Rosa de Osos (Antioquia)	12.750	0,4	Peñol (Antioquia)	6.500	0,0
Sincelejo (Sucre)	12.717	-0,9	Pereira (Risaralda)	8.013	1,3
Socorro (Santander)	13.000	1,3	Pitalito (Huila)	7.800	-0,3
Sonsón (Antioquia)	12.827	-0,9	Popayán (Cauca)	7.125	-0,7
Valledupar (Cesar)	14.017	-0,2	Puerto Rico (Caquetá)	7.294	-0,4
Yarumal (Antioquia)	13.460	0,8	Ramiriquí (Boyacá)	7.575	0,0
Potenzol 900 Sl, 4 litros			Saldaña (Tolima)	7.400	0,5
Cartagena de Indias (Bolívar)	53.344	0,0	Samacá (Boyacá)	7.750	4,7
Socorro (Santander)	49.333	0,0	San Sebastián de Mariquita (Tolima)	7.575	-0,3
Valledupar (Cesar)	50.350	1,0	Santa Rosa de Cabal (Risaralda)	7.833	0,0
Progibb 10 Sp, 10 gramos			Santa Rosa de Osos (Antioquia)	7.575	-1,5
Algeciras (Huila)	7.200	-6,5	Sibaté (Cundinamarca)	7.200	-2,2
Andes (Antioquia)	7.433	-7,7	Socorro (Santander)	7.333	0,0
Aquitania (Boyacá)	7.480	-0,8	Subachoque (Cundinamarca)	7.417	1,4
Armenia (Quindío)	7.250	-0,9	Sutamarchán (Boyacá)	7.600	2,7
Belén (Boyacá)	7.433	-0,2	Tibaná (Boyacá)	7.300	1,7
Bogotá, D. C.	7.570	1,3	Toca (Boyacá)	7.300	0,0
Cajamarca (Tolima)	7.920	0,0	Valledupar (Cesar)	7.600	0,0
Chaparral (Tolima)	8.133	0,0	Ventaquemada (Boyacá)	7.575	2,4
Chipaque (Cundinamarca)	7.470	4,2	Villa de San Diego de Ubaté (Cundinamarca)	7.917	0,0
Chiquinquirá (Boyacá)	7.600	0,0	Villapinzón (Cundinamarca)	7.125	0,0
Choachí (Cundinamarca)	7.633	0,4	Villavicencio (Meta)	7.837	0,6
Chocontá (Cundinamarca)	6.667	0,0	Siliconado Sys, 1 litro		
Cota (Cundinamarca)	7.567	0,4	Campoalegre (Huila)	103.794	0,0
Dagua (Valle del Cauca)	7.167	2,9	Espinal (Tolima)	99.470	4,2
El Paujil (Caquetá)	8.133	-0,8	Lérida (Tolima)	98.716	1,7
El Rosal (Cundinamarca)	7.317	1,4	Saldaña (Tolima)	92.913	0,0
Facatativá (Cundinamarca)	7.000	0,0	Siliconado Sys, 100 centímetros cúbicos		
Fresno (Tolima)	7.480	0,0	Campoalegre (Huila)	13.482	0,0
Fusagasugá (Cundinamarca)	7.280	0,0	Garzón (Huila)	13.375	0,0
Garagoa (Boyacá)	7.633	0,0	Pitalito (Huila)	13.900	1,2
Granada (Meta)	7.553	0,5			
Guateque (Boyacá)	8.633	0,0			
Ibagué (Tolima)	7.514	-0,4			

n. d. No determinado

* El precio correspondiente a marzo fue modificado en el presente reporte ante la inclusión de datos que se encontraban en verificación.



PRECIOS DE INSUMOS PECUARIOS

Cuadro 6. Insumos pecuarios. Precios de alimentos balanceados, suplementos, coadyuvantes, adsorbentes, enzimas y aditivos 2018 (abril)

Productos y mercados	Precio medio abril	Variación porcentual
Cerdas gestación naranja, 40 kilogramos		
Barbosa (Santander)	44.667	0,4
Sabanalarga (Atlántico)	46.250	0,0
Santander de Quilichao (Cauca)	47.467	n.d.
Socorro (Santander)	47.667	0,0
Cerdas gestación, 40 kilogramos		
Belén de Umbría (Risaralda)	51.167	3,0
Cachipay (Cundinamarca)	49.833	-0,3
Dagua (Valle del Cauca)	44.100	-1,8
Funza (Cundinamarca)	53.633	-0,5
Fusagasugá (Cundinamarca)	56.667	1,2
Garzón (Huila)	51.333	1,2
Guadalajara de Buga (Valle del Cauca)	49.000	0,0
Guarne (Antioquia)	52.377	0,0
Ipiales (Nariño)	52.027	-0,8
La Ceja (Antioquia)	55.700	-0,6
Marsella (Risaralda)	50.800	1,0
Medellín (Antioquia)	51.917	-3,1
Pasto (Nariño)	52.967	0,6
Pupiales (Nariño)	52.093	-0,7
San Vicente Ferrer (Antioquia)	53.567	0,0
Santa Bárbara (Antioquia)	53.667	0,1
Santa Rosa de Osos (Antioquia)	51.583	-1,1
Yarumal (Antioquia)	51.500	1,0
Zarzal (Valle del Cauca)	50.833	1,0
Cerdas lactancia naranja, 40 kilogramos		
Barbosa (Santander)	49.833	0,3
Sabanalarga (Atlántico)	51.250	0,5
Santander de Quilichao (Cauca)	53.967	n.d.
Socorro (Santander)	53.333	0,0
Cerdas lactancia, 40 kilogramos		
Campoalegre (Huila)	64.667	0,0
Cáqueza (Cundinamarca)	57.000	1,8
Chinácota (Norte de Santander)	56.267	1,2

Productos y mercados	Precio medio abril	Variación porcentual
Cerdas lactancia, 40 kilogramos (continuación)		
Dagua (Valle del Cauca)	50.067	-1,9
Duitama (Boyacá)	61.733	1,7
Fusagasugá (Cundinamarca)	59.875	1,3
Garzón (Huila)	57.375	0,6
Girardot (Cundinamarca)	57.767	1,8
Guadalajara de Buga (Valle del Cauca)	53.667	0,6
Guateque (Boyacá)	54.275	3,4
Ibagué (Tolima)	53.300	1,3
Ipiales (Nariño)	56.543	-0,7
La Celia (Risaralda)	55.000	-0,9
Marsella (Risaralda)	55.467	0,6
Medellín (Antioquia)	59.167	-1,3
Montenegro (Quindío)	56.100	0,6
Neiva (Huila)	58.933	-0,6
Pasto (Nariño)	57.485	-2,0
Pupiales (Nariño)	56.415	-0,7
Quimbaya (Quindío)	52.800	0,0
San Vicente Ferrer (Antioquia)	58.167	0,2
Santa Bárbara (Antioquia)	58.600	-0,1
Santa Rosa de Osos (Antioquia)	55.633	-1,5
Yarumal (Antioquia)	57.650	1,2
Cerdos ceba naranja, 40 kilogramos		
Barbosa (Santander)	49.500	0,0
Dagua (Valle del Cauca)	49.633	-0,1
Socorro (Santander)	51.000	0,0
Cerdos ceba, 40 kilogramos		
Ábrego (Norte de Santander)	43.000	-5,5
Aguachica (Cesar)	44.000	-1,6
Aguazul (Casanare)	44.667	0,8
Algeciras (Huila)	52.400	0,0
Apía (Risaralda)	47.840	1,1
Armenia (Quindío)	46.533	0,0
Barbosa (Santander)	38.667	-0,9
Belén (Boyacá)	45.075	0,9
Belén de Umbría (Risaralda)	49.113	0,7

A LA PRODUCCIÓN AGROPECUARIA

Cuadro 6. Insumos pecuarios. Precios de alimentos balanceados, suplementos, coadyuvantes, adsorbentes, enzimas y aditivos (continuación) 2018 (abril)

Productos y mercados	Precio medio abril	Variación porcentual	Productos y mercados	Precio medio abril	Variación porcentual
Cerdos ceba, 40 kilogramos (continuación)			Cerdos ceba, 40 kilogramos (continuación)		
Bogotá, D. C.	51.551	1,3	Pacho (Cundinamarca)	46.333	1,5
Caicedonia (Valle del Cauca)	49.333	1,4	Pamplona (Norte de Santander)	39.800	0,1
Calarcá (Quindío)	50.120	2,1	Pasto (Nariño)	53.807	1,8
Campoalegre (Huila)	49.200	1,0	Paz de Ariporo (Casanare)	48.200	-0,4
Cáqueza (Cundinamarca)	40.333	1,7	Pereira (Risaralda)	49.633	0,5
Chaparral (Tolima)	43.533	1,8	Piedecuesta (Santander)	40.000	-1,8
Chinácota (Norte de Santander)	42.833	0,0	Pitalito (Huila)	47.800	-2,8
Chinchiná (Caldas)	47.933	0,0	Puerto López (Meta)	47.550	2,1
Chipaqué (Cundinamarca)	41.667	0,0	Pupiales (Nariño)	47.618	-0,7
Chiquinquirá (Boyacá)	53.550	3,5	Quimbaya (Quindío)	49.840	-0,6
Choachí (Cundinamarca)	44.500	0,0	Rionegro (Antioquia)	46.540	-1,8
Cimitarra (Santander)	49.167	0,0	Roldanillo (Valle del Cauca)	48.650	-0,3
Circasia (Quindío)	50.750	-0,5	Sabanalarga (Atlántico)	46.667	0,0
Corinto (Cauca)	44.333	-0,9	Salamina (Caldas)	54.750	0,0
Cuaspud (Nariño)	45.000	0,0	Samacá (Boyacá)	47.625	0,0
Cúcuta (Norte de Santander)	41.913	2,2	San Gil (Santander)	45.825	0,0
Donmatías (Antioquia)	50.660	-0,1	San Sebastián de Mariquita (Tolima)	47.600	1,2
Duitama (Boyacá)	48.667	1,0	San Vicente Ferrer (Antioquia)	52.650	1,4
El Carmen de Viboral (Antioquia)	46.860	-1,6	Santa Bárbara (Antioquia)	52.900	0,9
El Santuario (Antioquia)	49.667	1,4	Santa Rosa de Cabal (Risaralda)	47.838	0,1
Espinal (Tolima)	49.060	0,0	Santa Rosa de Osos (Antioquia)	54.267	-0,3
Fómeque (Cundinamarca)	45.375	-1,3	Santander de Quilichao (Cauca)	41.667	0,0
Fresno (Tolima)	44.600	-0,1	Sincelejo (Sucre)	47.333	1,4
Funza (Cundinamarca)	45.343	0,5	Socorro (Santander)	49.700	-2,3
Fusagasugá (Cundinamarca)	47.875	1,1	Sogamoso (Boyacá)	50.825	-0,2
Garagoa (Boyacá)	41.475	-1,2	Sutamarchán (Boyacá)	41.833	0,8
Garzón (Huila)	47.333	1,4	Tuluá (Valle del Cauca)	45.875	0,0
Girardot (Cundinamarca)	45.025	2,3	Tunja (Boyacá)	46.014	1,0
Guadalajara de Buga (Valle del Cauca)	45.200	0,4	Vélez (Santander)	43.750	-1,7
Guarne (Antioquia)	52.470	-1,0	Villa de San Diego de Ubaté (Cundinamarca)	47.567	1,3
Guateque (Boyacá)	46.500	0,0	Villapinzón (Cundinamarca)	42.960	-0,1
Ibagué (Tolima)	47.683	0,0	Villavicencio (Meta)	44.300	0,0
Ipiales (Nariño)	45.191	-1,3	Villeta (Cundinamarca)	43.112	0,4
Jamundí (Valle del Cauca)	48.000	-0,5	Yarumal (Antioquia)	50.669	-1,5
La Ceja (Antioquia)	49.417	-1,4	Yopal (Casanare)	43.667	0,0
La Celia (Risaralda)	48.680	0,8	Zarzal (Valle del Cauca)	46.813	0,4
La Mesa (Cundinamarca)	52.000	-0,5			
La Plata (Huila)	51.400	-0,6	Cerdos iniciación, 40 kilogramos		
La Unión (Antioquia)	52.850	1,1	Apía (Risaralda)	69.833	1,0
La Virginia (Risaralda)	50.033	1,4	Cachipay (Cundinamarca)	73.000	0,9
Lérida (Tolima)	50.560	0,2	Caicedonia (Valle del Cauca)	71.150	0,5
Líbano (Tolima)	54.200	1,5	Cáqueza (Cundinamarca)	73.333	0,9
Málaga (Santander)	42.413	-0,6	Circasia (Quindío)	71.213	-0,8
Manizales (Caldas)	51.200	-0,7	Garzón (Huila)	67.750	1,9
Marsella (Risaralda)	49.100	0,0	Guadalajara de Buga (Valle del Cauca)	63.775	0,0
Medellín (Antioquia)	50.846	-2,3	Jamundí (Valle del Cauca)	74.833	0,4
Moniquirá (Boyacá)	41.000	n.d.	Manizales (Caldas)	64.000	-0,5
Montenegro (Quindío)	52.400	0,4	Neiva (Huila)	73.433	1,3
Neira (Caldas)	52.500	-3,0	Pacho (Cundinamarca)	72.000	0,5
Neiva (Huila)	46.814	-0,4	Pasto (Nariño)	76.087	-0,3
Ocaña (Norte de Santander)	43.500	2,8			

A LA PRODUCCIÓN AGROPECUARIA

Cuadro 6. Insumos pecuarios. Precios de alimentos balanceados, suplementos, coadyuvantes, adsorbentes, enzimas y aditivos (continuación) 2018 (abril)

Productos y mercados	Precio medio abril	Variación porcentual	Productos y mercados	Precio medio abril	Variación porcentual
Cerdos iniciación, 40 kilogramos (continuación)			Cerdos levante, 40 kilogramos (continuación)		
Riosucio (Caldas)	67.133	0,0	Guarne (Antioquia)	56.583	-2,1
San Gil (Santander)	73.733	0,0	Guateque (Boyacá)	57.136	0,6
Tuluá (Valle del Cauca)	62.640	0,0	Ibagué (Tolima)	54.050	1,5
Yarumal (Antioquia)	65.325	-11,7	Ipiales (Nariño)	52.696	-0,4
Zarzal (Valle del Cauca)	73.000	0,3	Jamundí (Valle del Cauca)	51.375	0,5
Cerdos levante naranja, 40 kilogramos			La Celia (Risaralda)	53.557	-0,7
Barbosa (Santander)	53.667	0,0	La Mesa (Cundinamarca)	56.667	0,6
Dagua (Valle del Cauca)	53.067	-0,7	La Plata (Huila)	52.440	0,0
Funza (Cundinamarca)	54.300	-1,1	La Unión (Antioquia)	57.027	1,0
Cerdos levante, 40 kilogramos			La Virginia (Risaralda)	52.675	1,0
Aguachica (Cesar)	51.500	-0,2	Lérida (Tolima)	52.750	-0,4
Aguazul (Casanare)	50.125	0,2	Líbano (Tolima)	59.500	0,8
Algeciras (Huila)	57.800	1,0	Madrid (Cundinamarca)	53.400	3,5
Apía (Risaralda)	52.860	0,5	Málaga (Santander)	55.633	0,1
Barbosa (Santander)	48.125	0,3	Manizales (Caldas)	55.433	-0,4
Belén (Boyacá)	55.450	0,5	Medellín (Antioquia)	57.781	0,3
Belén de Umbria (Risaralda)	53.633	1,1	Moniquirá (Boyacá)	52.625	n.d.
Bogotá, D. C.	54.500	1,1	Montenegro (Quindío)	56.833	0,9
Buesaco (Nariño)	58.167	0,6	Neira (Caldas)	56.167	-2,5
Caicedonia (Valle del Cauca)	54.050	0,7	Neiva (Huila)	54.233	-0,8
Cajamarca (Tolima)	59.080	0,0	Ocaña (Norte de Santander)	50.600	0,2
Calarcá (Quindío)	56.800	0,0	Pacho (Cundinamarca)	54.667	0,6
Cali (Valle del Cauca)	49.326	0,0	Pamplona (Norte de Santander)	49.000	0,5
Campoalegre (Huila)	59.571	0,4	Pasto (Nariño)	56.455	0,9
Cáqueza (Cundinamarca)	45.333	0,7	Paz de Ariporo (Casanare)	54.571	-0,3
Chaparral (Tolima)	52.200	1,3	Pereira (Risaralda)	55.333	1,0
Chinácota (Norte de Santander)	51.700	-0,5	Piedecuesta (Santander)	49.250	1,0
Chinchiná (Caldas)	52.267	0,6	Pitalito (Huila)	56.071	-0,8
Chipaque (Cundinamarca)	45.000	0,0	Puerto López (Meta)	51.740	-0,2
Chocontá (Cundinamarca)	45.100	0,6	Pupiales (Nariño)	53.192	-0,4
Cimitarra (Santander)	58.800	1,0	Quimbaya (Quindío)	57.400	0,0
Circasia (Quindío)	55.220	0,9	Riosucio (Caldas)	54.313	0,8
Corinto (Cauca)	51.600	0,0	Roldanillo (Valle del Cauca)	51.567	1,1
Cúcuta (Norte de Santander)	52.667	1,2	Sabanalarga (Atlántico)	51.600	0,4
Donmatías (Antioquia)	55.383	0,0	Salamina (Caldas)	58.000	0,0
Duitama (Boyacá)	53.610	1,9	Samacá (Boyacá)	57.000	0,0
El Santuario (Antioquia)	60.000	0,8	San Gil (Santander)	53.640	0,0
Entreríos (Antioquia)	53.900	-0,4	San Sebastián de Mariquita (Tolima)	53.780	1,5
Espinal (Tolima)	53.933	0,0	San Vicente de Chucurí (Santander)	54.067	-0,3
Fómeque (Cundinamarca)	49.833	-0,2	San Vicente Ferrer (Antioquia)	56.740	-0,3
Fresno (Tolima)	52.833	-0,2	Santa Bárbara (Antioquia)	58.138	0,1
Funza (Cundinamarca)	53.600	-0,1	Santa Rosa de Cabal (Risaralda)	50.760	0,0
Fusagasugá (Cundinamarca)	51.780	0,9	Santa Rosa de Osos (Antioquia)	53.200	-1,4
Garagoa (Boyacá)	53.080	-1,2	Santander de Quilichao (Cauca)	47.920	0,0
Garzón (Huila)	55.917	-0,1	Socorro (Santander)	50.740	-0,8
Girardot (Cundinamarca)	48.833	2,5	Sogamoso (Boyacá)	52.960	0,1
Granada (Meta)	50.250	0,0	Supía (Caldas)	56.667	1,8
Guadalajara de Buga (Valle del Cauca)	49.640	0,0	Toca (Boyacá)	55.250	0,0
			Trinidad (Casanare)	58.333	0,0
			Tuluá (Valle del Cauca)	51.018	0,0
			Tunja (Boyacá)	52.720	1,1

A LA PRODUCCIÓN AGROPECUARIA

Cuadro 6. Insumos pecuarios. Precios de alimentos balanceados, suplementos, coadyuvantes, adsorbentes, enzimas y aditivos (continuación) 2018 (abril)

Productos y mercados	Precio medio abril	Variación porcentual	Productos y mercados	Precio medio abril	Variación porcentual
Cerdos levante, 40 kilogramos (continuación)			Mojarra o tilapia levante, 40 kilogramos (continuación)		
Túquerres (Nariño)	58.920	-1,3	Fusagasugá (Cundinamarca)	87.500	-0,8
Valledupar (Cesar)	46.333	0,0	Garzón (Huila)	85.960	-0,1
Ventaquemada (Boyacá)	57.500	9,9	Guadalajara de Buga (Valle del Cauca)	80.950	4,2
Villanueva (Casanare)	47.333	0,7	Jamundí (Valle del Cauca)	84.667	0,0
Villapinzón (Cundinamarca)	48.500	0,1	La Celia (Risaralda)	84.575	0,5
Villeta (Cundinamarca)	47.646	-0,3	La Plata (Huila)	81.800	-0,6
Yarumal (Antioquia)	56.991	0,0	Lebrija (Santander)	89.667	1,1
Yopal (Casanare)	52.000	0,6	Lérida (Tolima)	86.433	1,2
Zarzal (Valle del Cauca)	55.520	0,9	Málaga (Santander)	87.333	0,0
Mojarra o tilapia engorde, 40 kilogramos			Marsella (Risaralda)	76.400	1,8
Barbosa (Santander)	67.833	0,0	Neiva (Huila)	78.333	-0,8
Campoalegre (Huila)	69.125	0,0	Pacho (Cundinamarca)	89.333	0,8
Cimitarra (Santander)	78.000	-1,9	Pitalito (Huila)	86.050	0,0
Corinto (Cauca)	69.167	0,0	Popayán (Cauca)	87.000	2,0
Cúcuta (Norte de Santander)	72.500	1,0	Puerto Rico (Cauquetá)	91.000	0,0
Espinal (Tolima)	64.733	0,0	Riosucio (Caldas)	86.467	0,0
Florencia (Cauquetá)	71.500	1,8	Sabana de Torres (Santander)	89.167	-0,2
Fusagasugá (Cundinamarca)	76.667	0,4	San Alberto (Cesar)	91.750	0,0
Garzón (Huila)	66.060	0,8	Socorro (Santander)	92.143	0,0
Jamundí (Valle del Cauca)	66.500	1,5	Trinidad (Casanare)	89.000	-2,2
La Plata (Huila)	70.500	0,0	Tuluá (Valle del Cauca)	86.250	0,0
Lebrija (Santander)	71.800	1,7	Villavicencio (Meta)	89.667	0,0
Rionegro (Santander)	68.000	0,0	Viterbo (Caldas)	77.733	-0,3
Sabana de Torres (Santander)	69.667	0,0	Novillas, 40 kilogramos		
San Gil (Santander)	73.050	-1,0	Belén (Boyacá)	47.330	1,9
San Vicente de Chucurí (Santander)	66.100	1,5	Chía (Cundinamarca)	51.025	0,2
Socorro (Santander)	70.000	0,0	Chinácota (Norte de Santander)	49.500	0,0
Tuluá (Valle del Cauca)	64.600	0,0	Chocontá (Cundinamarca)	45.675	0,0
Mojarra o tilapia iniciación, 40 kilogramos			Ipiales (Nariño)	47.573	-0,6
Florencia (Cauquetá)	102.250	1,0	Pasto (Nariño)	46.433	-0,1
Neiva (Huila)	109.000	-0,3	Pupiales (Nariño)	47.933	0,0
Sabana de Torres (Santander)	104.167	0,3	Tunja (Boyacá)	46.125	2,6
Socorro (Santander)	108.667	-0,3	Ventaquemada (Boyacá)	46.333	-0,4
Mojarra o tilapia levante, 40 kilogramos			Villa de San Diego de Ubaté (Cundinamarca)	49.433	0,8
Aguachica (Cesar)	98.500	1,0	Villapinzón (Cundinamarca)	46.160	0,2
Barbosa (Santander)	83.875	0,6	Pollito iniciación, 40 kilogramos		
Barrancabermeja (Santander)	92.500	-0,5	Aguachica (Cesar)	64.333	-0,5
Chinácota (Norte de Santander)	96.500	0,3	Aguazul (Casanare)	59.667	0,6
Chinchiná (Caldas)	87.480	0,0	Algeciras (Huila)	68.000	1,1
Cimitarra (Santander)	98.000	-0,5	Apía (Risaralda)	59.850	1,4
Corinto (Cauca)	90.700	0,0	Barbosa (Santander)	58.167	-2,9
Cúcuta (Norte de Santander)	93.000	0,3	Barrancabermeja (Santander)	60.250	-0,7
Dagua (Valle del Cauca)	69.125	-4,2	Belén de Ubría (Risaralda)	59.850	0,8
Espinal (Tolima)	78.920	0,0	Bogotá, D. C.	60.400	1,2
Florencia (Cauquetá)	84.250	1,5	Cachipay (Cundinamarca)	63.500	1,2
			Cali (Valle del Cauca)	59.425	0,0
			Campoalegre (Huila)	68.167	-0,1
			Cáqueza (Cundinamarca)	62.333	2,2

A LA PRODUCCIÓN AGROPECUARIA

Cuadro 6. Insumos pecuarios. Precios de alimentos balanceados, suplementos, coadyuvantes, adsorbentes, enzimas y aditivos (continuación) 2018 (abril)

Productos y mercados	Precio medio abril	Variación porcentual	Productos y mercados	Precio medio abril	Variación porcentual
Pollito iniciación, 40 kilogramos (continuación)			Pollito iniciación, 40 kilogramos (continuación)		
Chaparral (Tolima)	65.375	1,6	Santander de Quilichao (Cauca)	58.017	-0,2
Chinácota (Norte de Santander)	60.429	0,0	Socorro (Santander)	59.750	0,0
Chipaqué (Cundinamarca)	54.000	-0,5	Sutamarchán (Boyacá)	58.000	-1,4
Choachí (Cundinamarca)	58.167	0,3	Trinidad (Casanare)	65.000	0,8
Cimitarra (Santander)	65.250	-0,4	Tuluá (Valle del Cauca)	57.000	0,2
Corinto (Cauca)	57.833	0,0	Valledupar (Cesar)	54.750	-1,8
Cúcuta (Norte de Santander)	56.250	-0,4	Villavicencio (Meta)	58.940	0,0
Dagua (Valle del Cauca)	52.100	-2,3	Villeta (Cundinamarca)	56.958	7,5
El Santuario (Antioquia)	58.833	-0,8	Viterbo (Caldas)	55.467	-0,6
Espinal (Tolima)	63.867	0,0	Yopal (Casanare)	59.250	1,7
Fómeque (Cundinamarca)	59.667	0,0	Zarzal (Valle del Cauca)	63.770	0,3
Fresno (Tolima)	63.667	0,0			
Funza (Cundinamarca)	61.933	0,5	Pollo engorde, 40 kilogramos		
Fusagasugá (Cundinamarca)	64.000	2,4	Ábrego (Norte de Santander)	62.333	0,5
Garzón (Huila)	60.267	-0,4	Aguachica (Cesar)	58.833	-1,1
Guadalajara de Buga (Valle del Cauca)	59.233	0,0	Aguazul (Casanare)	60.750	0,6
Guateque (Boyacá)	61.100	0,3	Algeciras (Huila)	67.200	1,5
Ibagué (Tolima)	64.117	1,1	Armenia (Quindío)	49.333	0,3
Jamundí (Valle del Cauca)	62.250	1,6	Barbosa (Santander)	47.917	0,2
La Celia (Risaralda)	58.580	0,3	Barrancabermeja (Santander)	62.000	0,8
La Mesa (Cundinamarca)	61.667	1,1	Cachipay (Cundinamarca)	63.200	1,6
Lebrija (Santander)	55.083	0,2	Caicedonia (Valle del Cauca)	54.733	0,9
Lérida (Tolima)	63.320	0,1	Calarcá (Quindío)	58.017	1,7
Líbano (Tolima)	67.500	0,0	Cali (Valle del Cauca)	59.390	0,0
Málaga (Santander)	57.200	0,0	Campoalegre (Huila)	70.500	-0,2
Manizales (Caldas)	60.333	0,0	Cáqueza (Cundinamarca)	60.800	3,1
Marsella (Risaralda)	60.467	1,1	Chaparral (Tolima)	65.375	1,3
Medellín (Antioquia)	64.000	-0,3	Chinácota (Norte de Santander)	59.167	3,3
Moniquirá (Boyacá)	62.167	0,7	Chinchiná (Caldas)	57.667	1,2
Neiva (Huila)	65.900	0,2	Chipaqué (Cundinamarca)	52.000	2,0
Ocaña (Norte de Santander)	55.857	-0,3	Choachí (Cundinamarca)	58.250	0,4
Pasto (Nariño)	64.360	0,8	Cimitarra (Santander)	63.500	-0,8
Paz de Ariporo (Casanare)	61.000	0,0	Corinto (Cauca)	57.833	0,0
Peñol (Antioquia)	60.000	0,4	Cúcuta (Norte de Santander)	58.000	-1,5
Pereira (Risaralda)	60.950	3,9	Dagua (Valle del Cauca)	52.183	-1,5
Piedecuesta (Santander)	55.500	0,6	Espinal (Tolima)	64.300	0,0
Piendamó (Cauca)	64.667	3,2	Florencia (Caquetá)	67.333	1,7
Pitalito (Huila)	61.867	0,0	Fómeque (Cundinamarca)	61.667	0,0
Popayán (Cauca)	64.250	4,5	Fresno (Tolima)	61.000	0,0
Puerto López (Meta)	59.650	0,2	Funza (Cundinamarca)	59.478	0,1
Quimbaya (Quindío)	61.150	0,3	Fusagasugá (Cundinamarca)	64.800	1,6
Rionegro (Antioquia)	63.967	-3,0	Garzón (Huila)	61.767	-0,5
Rionegro (Santander)	55.500	-2,0	Guadalajara de Buga (Valle del Cauca)	58.800	0,0
Roldanillo (Valle del Cauca)	60.767	1,6	Guateque (Boyacá)	61.500	0,9
Sabana de Torres (Santander)	57.567	-0,5	Ipiales (Nariño)	50.408	-0,9
Sabanalarga (Atlántico)	51.000	-1,3	Jamundí (Valle del Cauca)	62.250	0,8
Saldaña (Tolima)	63.500	0,0	La Mesa (Cundinamarca)	61.750	0,0
San Alberto (Cesar)	60.833	0,3	La Plata (Huila)	59.925	0,4
San Vicente de Chucurí (Santander)	59.300	0,3	Lebrija (Santander)	56.667	-1,2
Santa Bárbara (Antioquia)	57.860	-0,3	Lérida (Tolima)	63.400	0,0
Santa Rosa de Cabal (Risaralda)	57.540	1,1	Líbano (Tolima)	67.250	0,7

A LA PRODUCCIÓN AGROPECUARIA

Cuadro 6. Insumos pecuarios. Precios de alimentos balanceados, suplementos, coadyuvantes, adsorbentes, enzimas y aditivos (continuación) 2018 (abril)

Productos y mercados	Precio medio abril	Variación porcentual	Productos y mercados	Precio medio abril	Variación porcentual
Pollo engorde, 40 kilogramos (continuación)			Ponedoras, 40 kilogramos		
Madrid (Cundinamarca)	60.298	0,0	Ábrego (Norte de Santander)	50.250	-0,5
Málaga (Santander)	58.100	0,0	Algeciras (Huila)	58.750	-0,8
Marinilla (Antioquia)	57.458	0,0	Armenia (Quindío)	47.050	1,2
Marsella (Risaralda)	55.800	2,4	Barbosa (Santander)	47.227	0,5
Medellín (Antioquia)	66.150	-0,8	Barrancabermeja (Santander)	51.750	0,5
Moniquirá (Boyacá)	52.250	-15,7	Belén (Boyacá)	49.208	0,6
Montenegro (Quindío)	55.625	0,9	Bogotá, D. C.	42.200	0,7
Neira (Caldas)	57.667	-1,1	Bucaramanga (Santander)	48.000	0,0
Neiva (Huila)	64.290	0,1	Cachipay (Cundinamarca)	51.500	1,5
Ocaña (Norte de Santander)	54.571	5,4	Calarcá (Quindío)	51.233	0,8
Pasto (Nariño)	60.333	1,6	Cali (Valle del Cauca)	48.977	0,0
Paz de Ariporo (Casanare)	65.000	0,8	Campoalegre (Huila)	56.375	0,4
Peñol (Antioquia)	57.440	-1,5	Cáqueza (Cundinamarca)	47.000	1,1
Pereira (Risaralda)	56.300	1,1	Chaparral (Tolima)	53.933	0,9
Piedecuesta (Santander)	51.900	0,4	Chinácota (Norte de Santander)	49.313	-0,4
Pitalito (Huila)	62.725	0,0	Chipaqué (Cundinamarca)	45.300	-0,7
Popayán (Cauca)	62.000	2,5	Choachí (Cundinamarca)	50.667	0,0
Puerto López (Meta)	60.000	0,6	Chocontá (Cundinamarca)	48.533	0,3
Pupiales (Nariño)	70.735	-0,4	Cimitarra (Santander)	55.800	-0,7
Quimbaya (Quindío)	55.325	0,0	Corinto (Cauca)	51.667	1,0
Rionegro (Santander)	57.200	1,2	Cúcuta (Norte de Santander)	49.000	0,0
Riosucio (Caldas)	55.725	0,0	Dagua (Valle del Cauca)	43.900	-2,5
Sabana de Torres (Santander)	58.250	-0,4	Espinal (Tolima)	51.900	0,0
Sabanalarga (Atlántico)	50.000	0,0	Florencia (Caquetá)	60.750	1,7
Saldaña (Tolima)	62.600	0,0	Fómeque (Cundinamarca)	47.543	-0,2
San Alberto (Cesar)	53.333	0,0	Fresno (Tolima)	49.100	-0,6
San Gil (Santander)	55.380	0,0	Funza (Cundinamarca)	46.600	0,0
San Sebastián de Mariquita (Tolima)	59.550	1,4	Fusagasugá (Cundinamarca)	53.263	2,1
San Vicente de Chucurí (Santander)	59.750	1,4	Garagoa (Boyacá)	48.567	-1,4
San Vicente Ferrer (Antioquia)	58.017	0,8	Garzón (Huila)	50.860	1,6
Santa Bárbara (Antioquia)	57.320	-0,1	Girardot (Cundinamarca)	50.733	2,3
Santa Rosa de Cabal (Risaralda)	55.340	0,4	Granada (Meta)	54.000	3,8
Santander de Quilichao (Cauca)	58.083	-0,2	Guadalajara de Buga (Valle del Cauca)	46.600	0,0
Sevilla (Valle del Cauca)	55.100	1,4	Guateque (Boyacá)	47.740	-0,4
Socorro (Santander)	59.143	0,0	Jamundí (Valle del Cauca)	50.000	0,0
Supía (Caldas)	58.633	4,7	La Ceja (Antioquia)	52.167	-10,1
Sutamarchán (Boyacá)	59.667	2,3	La Mesa (Cundinamarca)	54.000	-0,5
Trinidad (Casanare)	61.750	2,9	La Plata (Huila)	53.225	0,5
Tuluá (Valle del Cauca)	56.967	0,0	Lebrija (Santander)	48.167	1,0
Valledupar (Cesar)	49.000	-0,8	Libano (Tolima)	53.400	-0,2
Vélez (Santander)	57.833	-1,1	Madrid (Cundinamarca)	45.210	0,0
Ventaquemada (Boyacá)	60.000	-6,3	Málaga (Santander)	49.250	0,0
Villa de San Diego de Ubaté (Cundinamarca)	64.700	0,0	Marinilla (Antioquia)	46.910	0,0
Villanueva (Casanare)	62.333	1,1	Marsella (Risaralda)	52.600	1,3
Villavicencio (Meta)	57.075	0,0	Moniquirá (Boyacá)	49.333	n.d.
Villeta (Cundinamarca)	59.820	-2,3	Montenegro (Quindío)	47.567	1,4
Viterbo (Caldas)	55.733	-0,6	Neira (Caldas)	56.000	-0,9
Yopal (Casanare)	58.750	0,4	Neiva (Huila)	53.870	-0,1
Zarzal (Valle del Cauca)	55.361	0,6	Ocaña (Norte de Santander)	50.833	0,2
			Pamplona (Norte de Santander)	50.333	0,7
			Paz de Ariporo (Casanare)	51.333	0,0
			Peñol (Antioquia)	49.300	2,8

A LA PRODUCCIÓN AGROPECUARIA

Cuadro 6. Insumos pecuarios. Precios de alimentos balanceados, suplementos, coadyuvantes, adsorbentes, enzimas y aditivos (continuación) 2018 (abril)

Productos y mercados	Precio medio abril	Variación porcentual	Productos y mercados	Precio medio abril	Variación porcentual
Ponedoras, 40 kilogramos (continuación)			Ternereras, 40 kilogramos (continuación)		
Pereira (Risaralda)	49.975	0,9	Tunja (Boyacá)	54.160	1,8
Piedecuesta (Santander)	46.000	1,1	Ventaquemada (Boyacá)	53.300	-0,2
Pitalito (Huila)	52.580	0,0	Villa de San Diego de Ubaté (Cundinamarca)	58.100	1,0
Puerto López (Meta)	56.333	0,0	Villapinzón (Cundinamarca)	53.020	0,8
Rionegro (Santander)	47.200	0,4	Yarumal (Antioquia)	51.953	0,9
Roldanillo (Valle del Cauca)	52.033	0,6			
Salamina (Caldas)	54.000	0,0	Vacas leche, 40 kilogramos		
San Sebastián de Mariquita (Tolima)	49.140	2,6	Ábrego (Norte de Santander)	42.000	0,4
San Vicente de Chucurí (Santander)	49.350	0,2	Aguachica (Cesar)	35.300	1,3
San Vicente Ferrer (Antioquia)	53.775	1,5	Apía (Risaralda)	39.833	0,8
Santander de Quilichao (Cauca)	49.633	0,1	Armenia (Quindío)	35.975	-2,0
Socorro (Santander)	49.833	0,0	Barbosa (Santander)	37.100	0,0
Sutamarchán (Boyacá)	49.750	0,0	Belén (Boyacá)	41.590	2,1
Toca (Boyacá)	48.250	1,0	Bogotá, D. C.	37.500	1,3
Tuluá (Valle del Cauca)	50.400	0,0	Bucaramanga (Santander)	41.500	3,3
Valledupar (Cesar)	52.067	-0,6	Cachipay (Cundinamarca)	44.000	0,0
Villanueva (Casanare)	50.000	0,0	Cajamarca (Tolima)	42.825	0,0
Villapinzón (Cundinamarca)	46.750	0,4	Cali (Valle del Cauca)	39.619	0,0
Villeta (Cundinamarca)	50.726	1,2	Campoalegre (Huila)	48.500	0,7
Yopal (Casanare)	49.667	1,4	Chía (Cundinamarca)	48.663	2,1
Zarzal (Valle del Cauca)	47.363	0,5	Chinácota (Norte de Santander)	39.050	0,0
Ternereras, 40 kilogramos			Chinchiná (Caldas)	40.000	0,0
Aguachica (Cesar)	54.667	-2,1	Chipaque (Cundinamarca)	38.750	1,3
Barbosa (Santander)	50.000	-0,3	Chiquinquirá (Boyacá)	53.314	4,0
Belén (Boyacá)	54.636	0,9	Choachí (Cundinamarca)	37.333	0,0
Cajamarca (Tolima)	56.333	0,0	Chocontá (Cundinamarca)	37.112	0,2
Cali (Valle del Cauca)	48.674	0,0	Circasia (Quindío)	41.930	0,0
Chía (Cundinamarca)	59.590	1,4	Cuaspué (Nariño)	40.250	-0,6
Chinácota (Norte de Santander)	54.667	1,2	Cúcuta (Norte de Santander)	37.317	-0,7
Chocontá (Cundinamarca)	52.375	-0,9	Dagua (Valle del Cauca)	33.600	-0,8
Corinto (Cauca)	53.000	-1,2	Duitama (Boyacá)	38.970	1,0
Dagua (Valle del Cauca)	48.700	n.d.	El Carmen de Viboral (Antioquia)	40.131	-0,4
Duitama (Boyacá)	57.300	1,4	El Santuario (Antioquia)	41.714	1,0
El Rosal (Cundinamarca)	52.150	0,0	Entreríos (Antioquia)	38.667	-1,7
Entreríos (Antioquia)	53.500	0,3	Fómeque (Cundinamarca)	35.900	0,6
Fusagasugá (Cundinamarca)	53.833	0,0	Funza (Cundinamarca)	36.600	0,4
Guadalajara de Buga (Valle del Cauca)	48.625	0,0	Fusagasugá (Cundinamarca)	42.280	0,4
Guateque (Boyacá)	58.567	1,0	Garagoa (Boyacá)	39.000	0,0
La Unión (Antioquia)	51.260	-0,1	Garzón (Huila)	42.929	0,3
Madrid (Cundinamarca)	54.033	-0,1	Guachucal (Nariño)	44.602	0,9
Málaga (Santander)	53.375	0,0	Guadalajara de Buga (Valle del Cauca)	35.502	0,0
Manizales (Caldas)	50.800	0,0	Guarne (Antioquia)	44.460	-0,6
Palmira (Valle del Cauca)	52.900	-0,1	Guateque (Boyacá)	40.571	0,4
Pupiales (Nariño)	52.825	0,0	Guática (Risaralda)	43.000	0,4
Rionegro (Antioquia)	57.300	-4,2	Ipiales (Nariño)	40.836	-0,6
San Gil (Santander)	54.350	0,0	Jamundí (Valle del Cauca)	40.500	2,5
San Vicente Ferrer (Antioquia)	55.360	0,2	La Ceja (Antioquia)	42.850	0,3
Santa Rosa de Osos (Antioquia)	52.650	-0,2	La Plata (Huila)	43.500	0,6
Santander de Quilichao (Cauca)	50.567	0,1	La Unión (Antioquia)	43.186	0,5
Tuluá (Valle del Cauca)	47.900	0,0	Madrid (Cundinamarca)	40.310	-1,0

A LA PRODUCCIÓN AGROPECUARIA

Cuadro 6. Insumos pecuarios. Precios de alimentos balanceados, suplementos, coadyuvantes, adsorbentes, enzimas y aditivos (conclusión) 2018 (abril)

Productos y mercados	Precio medio abril	Variación porcentual	Productos y mercados	Precio medio abril	Variación porcentual
Vacas leche, 40 kilogramos (continuación)			Vacas leche, 40 kilogramos (continuación)		
Málaga (Santander)	41.488	-0,3	Santa Rosa de Cabal (Risaralda)	38.444	0,0
Manizales (Caldas)	39.671	-0,4	Santa Rosa de Osos (Antioquia)	42.900	1,1
Marinilla (Antioquia)	42.175	-1,9	Santander de Quilichao (Cauca)	37.775	6,4
Marsella (Risaralda)	39.567	0,0	Socorro (Santander)	41.063	0,0
Medellín (Antioquia)	43.230	-1,8	Sogamoso (Boyacá)	47.250	0,7
Neiva (Huila)	45.250	2,0	Sonsón (Antioquia)	40.475	1,1
Pacho (Cundinamarca)	44.200	0,5	Subachoque (Cundinamarca)	44.400	1,2
Palmira (Valle del Cauca)	34.325	0,0	Supía (Caldas)	41.125	1,2
Pamplona (Norte de Santander)	43.667	0,0	Sutamarchán (Boyacá)	40.333	0,8
Pasto (Nariño)	43.480	-0,2	Toca (Boyacá)	41.091	0,8
Pereira (Risaralda)	36.467	1,9	Tuluá (Valle del Cauca)	37.975	0,0
Piedecuesta (Santander)	39.900	0,1	Tunja (Boyacá)	38.111	0,7
Pitalito (Huila)	43.683	-1,8	Túquerres (Nariño)	37.872	-0,1
Popayán (Cauca)	45.111	3,0	Ventaquemada (Boyacá)	39.346	1,4
Pupiales (Nariño)	43.561	-0,2	Villa de San Diego de Ubaté (Cundinamarca)	43.857	4,8
Quimbaya (Quindío)	38.725	0,4	Villapinzón (Cundinamarca)	39.077	0,1
Ramiriquí (Boyacá)	46.333	0,7	Yarumal (Antioquia)	40.600	-0,2
Rionegro (Antioquia)	39.917	-1,8	Zarzal (Valle del Cauca)	41.667	0,8
Riosucio (Caldas)	41.675	0,0	Zipaquirá (Cundinamarca)	38.689	1,2
Saldaña (Tolima)	35.250	0,0			
Samacá (Boyacá)	47.000	-0,8	Vacas prelactancia, 40 kilogramos		
San Alberto (Cesar)	44.000	-0,8	Belén (Boyacá)	51.080	3,2
San Gil (Santander)	46.800	0,0	Ventaquemada (Boyacá)	47.167	-0,7
San Pedro de los Milagros (Antioquia)	46.276	-2,9	Villapinzón (Cundinamarca)	48.333	1,4
San Vicente de Chucurí (Santander)	43.167	-8,6			
San Vicente Ferrer (Antioquia)	42.875	5,0			

n. d. No determinado

* El precio correspondiente a marzo fue modificado en el presente reporte ante la inclusión de datos que se encontraban en verificación.

A LA PRODUCCIÓN AGROPECUARIA

Cuadro 7. Insumos pecuarios. Precios de medicamentos 2018 (abril)

Productos y mercados	Precio medio abril	Variación porcentual	Productos y mercados	Precio medio abril	Variación porcentual
Alervec, 10 centímetros cúbicos			Anhistan 2,5%, 50 centímetros cúbicos (continuación)		
Ipiales (Nariño)	7.700	0,0	El Santuario (Antioquia)	15.333	-2,1
Pupiales (Nariño)	7.933	4,4	Entrerriós (Antioquia)	14.425	-0,8
San Gil (Santander)	8.767	0,4	Guarne (Antioquia)	15.672	0,1
Sincelejo (Sucre)	7.467	0,0	La Ceja (Antioquia)	16.253	-1,0
Socorro (Santander)	8.800	1,1	La Unión (Antioquia)	16.020	-2,6
Alervec, 50 centímetros cúbicos			Marinilla (Antioquia)	15.252	-1,4
Aguachica (Cesar)	12.800	0,0	Medellín (Antioquia)	17.052	0,1
Bogotá, D. C.	13.235	1,4	Rionegro (Antioquia)	16.300	-1,0
Bosconia (Cesar)	15.128	1,1	San Pedro de los Milagros (Antioquia)	15.315	2,3
Chía (Cundinamarca)	14.225	0,0	Santa Bárbara (Antioquia)	19.333	0,2
Chiquinquirá (Boyacá)	13.150	0,7	Santa Rosa de Osos (Antioquia)	15.000	0,8
Cumbal (Nariño)	13.800	3,0	Sonsón (Antioquia)	16.565	0,0
El Carmen de Bolívar (Bolívar)	19.500	0,0	Yarumal (Antioquia)	15.165	0,2
El Rosal (Cundinamarca)	13.627	-0,5	Ankofen, 10 centímetros cúbicos		
Fundación (Magdalena)	14.117	0,0	Andes (Antioquia)	15.333	-0,2
Guachucal (Nariño)	13.500	0,2	Cajamarca (Tolima)	12.333	0,0
Ipiales (Nariño)	13.500	0,0	Chaparral (Tolima)	13.850	0,9
Magangué (Bolívar)	15.667	2,2	La Plata (Huila)	13.000	-2,5
Pupiales (Nariño)	13.300	0,0	La Virginia (Risaralda)	12.967	0,0
Sabana de Torres (Santander)	16.725	0,3	Pupiales (Nariño)	10.188	0,0
San Alberto (Cesar)	14.133	2,4	Túquerres (Nariño)	11.583	0,0
Sincelejo (Sucre)	14.333	0,0	Ankofen, 50 centímetros cúbicos		
Socorro (Santander)	14.380	-1,4	Cajamarca (Tolima)	46.250	0,0
Túquerres (Nariño)	13.175	1,0	Donmatías (Antioquia)	54.350	0,0
Anhistan 2,5%, 100 centímetros cúbicos			La Virginia (Risaralda)	51.833	0,0
Caucasia (Antioquia)	25.075	-0,5	Medellín (Antioquia)	54.133	0,5
Donmatías (Antioquia)	24.278	0,0	Santa Rosa de Osos (Antioquia)	44.071	-0,2
Entrerriós (Antioquia)	23.400	-1,8	Atropina sulfato, 10 centímetros cúbicos		
Guarne (Antioquia)	26.094	0,0	Campoalegre (Huila)	7.667	-0,9
La Ceja (Antioquia)	28.768	-0,9	Chaparral (Tolima)	6.625	0,0
La Unión (Antioquia)	26.520	-0,4	Cumbal (Nariño)	7.000	0,0
Medellín (Antioquia)	29.268	2,8	El Carmen de Bolívar (Bolívar)	9.000	0,0
Rionegro (Antioquia)	26.767	-0,6	Garzón (Huila)	6.600	-1,0
San Pedro de los Milagros (Antioquia)	25.068	0,8	Girardot (Cundinamarca)	6.833	0,0
Santa Rosa de Osos (Antioquia)	25.420	0,8	Ibagué (Tolima)	6.425	0,0
Sonsón (Antioquia)	26.743	0,0	Ipiales (Nariño)	6.520	0,0
Yarumal (Antioquia)	24.774	0,8	La Plata (Huila)	7.000	-0,5
Anhistan 2,5%, 20 centímetros cúbicos			Pitalito (Huila)	6.725	1,9
Medellín (Antioquia)	10.000	0,0	Pupiales (Nariño)	6.667	n.d.
Peñol (Antioquia)	9.833	8,1	San Gil (Santander)	8.033	-1,2
Santa Bárbara (Antioquia)	9.900	0,0	Atropina Zoo, 10 centímetros cúbicos		
Anhistan 2,5%, 50 centímetros cúbicos			Barrancabermeja (Santander)	8.000	2,1
Barbosa (Antioquia)	16.450	0,0	Bucaramanga (Santander)	9.267	1,1
Caucasia (Antioquia)	15.433	0,1	Cajamarca (Tolima)	6.600	0,0
Donmatías (Antioquia)	14.743	0,0	Cáqueza (Cundinamarca)	7.267	1,4

A LA PRODUCCIÓN AGROPECUARIA

Cuadro 7. Insumos pecuarios. Precios de medicamentos (continuación)
2018 (abril)

Productos y mercados	Precio medio abril	Variación porcentual	Productos y mercados	Precio medio abril	Variación porcentual
Atropina Zoo, 10 centímetros cúbicos (continuación)			Butazolin inyectable, 50 centímetros cúbicos		
Chiquinquirá (Boyacá)	6.767	0,0	Cali (Valle del Cauca)	41.125	0,0
Fusagasugá (Cundinamarca)	8.167	2,1	El Carmen de Viboral (Antioquia)	39.350	0,9
La Mesa (Cundinamarca)	8.267	-0,8	Sincelejo (Sucre)	37.240	0,0
Lérida (Tolima)	7.983	0,0			
Málaga (Santander)	8.667	-13,3	Butazolin NF, 50 centímetros cúbicos		
Medellín (Antioquia)	7.200	1,1	Bogotá, D. C.	44.513	-0,8
Pasto (Nariño)	6.500	-5,0	Cartago (Valle del Cauca)	43.772	-1,0
Santa Bárbara (Antioquia)	7.625	-4,1	Entrerriós (Antioquia)	33.325	0,8
Santa Rosa de Osos (Antioquia)	6.000	1,0	La Dorada (Caldas)	39.757	-4,2
			Medellín (Antioquia)	38.967	-0,4
Atropina Zoo, 50 centímetros cúbicos			Santa Bárbara (Antioquia)	42.267	3,7
Barranquilla (Atlántico)	30.200	2,4	Santa Rosa de Cabal (Risaralda)	41.200	0,9
Medellín (Antioquia)	28.110	2,4	Santa Rosa de Osos (Antioquia)	38.233	0,8
Montería (Córdoba)	26.360	-2,4	Subachoque (Cundinamarca)	42.667	1,6
Pasto (Nariño)	25.267	-6,7	Villa de San Diego de Ubaté (Cundinamarca)	38.425	-2,5
Santa Rosa de Osos (Antioquia)	23.750	0,2			
			Colivet, 20 centímetros cúbicos		
Butazolin inyectable, 20 centímetros cúbicos			Belén de Umbria (Risaralda)	15.067	3,0
Andes (Antioquia)	19.653	1,7	Cajamarca (Tolima)	14.100	0,0
Belén de Umbria (Risaralda)	19.633	-2,0	Cartago (Valle del Cauca)	15.818	1,6
Cali (Valle del Cauca)	17.431	0,0	Chaparral (Tolima)	14.780	0,7
Cartago (Valle del Cauca)	19.616	1,5	Corinto (Cauca)	15.167	0,0
Chaparral (Tolima)	18.167	0,0	Cuaspud (Nariño)	12.667	n.d.
Chiquinquirá (Boyacá)	16.638	1,4	Dagua (Valle del Cauca)	14.750	2,4
Chocontá (Cundinamarca)	21.600	3,0	El Carmen de Bolívar (Bolívar)	14.625	-0,8
Corinto (Cauca)	19.500	0,0	Espinal (Tolima)	16.533	-0,1
Cuaspud (Nariño)	17.167	n.d.	Fresno (Tolima)	13.775	2,5
Dagua (Valle del Cauca)	17.900	5,9	Galeras (Sucre)	14.800	3,5
Donmatías (Antioquia)	16.457	0,0	Girardot (Cundinamarca)	14.967	0,0
Entrerriós (Antioquia)	15.623	1,5	Ibagué (Tolima)	14.620	1,2
La Plata (Huila)	17.400	0,8	Ipiales (Nariño)	12.585	0,7
La Unión (Valle del Cauca)	21.867	16,6	La Celia (Risaralda)	14.433	-2,3
La Virginia (Risaralda)	19.233	0,0	La Unión (Valle del Cauca)	15.000	0,0
Manizales (Caldas)	18.633	0,0	Líbano (Tolima)	14.250	-2,6
Medellín (Antioquia)	16.223	1,6	Medellín (Antioquia)	15.167	-1,1
Montería (Córdoba)	16.667	0,0	Montería (Córdoba)	13.167	-12,2
Neiva (Huila)	18.200	2,4	Peñol (Antioquia)	13.300	2,3
Peñol (Antioquia)	17.433	0,0	Pupiales (Nariño)	11.500	0,0
Pitalito (Huila)	16.600	1,5	Santa Bárbara (Antioquia)	13.767	-1,0
Roldanillo (Valle del Cauca)	19.067	-1,0	Santa Rosa de Cabal (Risaralda)	12.767	0,0
San Gil (Santander)	19.400	0,7	Supía (Caldas)	14.225	3,8
Santa Bárbara (Antioquia)	18.350	1,1	Tuluá (Valle del Cauca)	15.983	1,6
Santa Rosa de Cabal (Risaralda)	17.350	1,3	Zarzal (Valle del Cauca)	17.967	-5,4
Santa Rosa de Osos (Antioquia)	17.100	1,6			
Santander de Quilichao (Cauca)	21.500	0,0	Colivet, 50 centímetros cúbicos		
Socorro (Santander)	17.575	-2,8	Andes (Antioquia)	29.267	3,1
Sogamoso (Boyacá)	17.100	-5,0	Belén de Umbria (Risaralda)	27.133	4,6
Tunja (Boyacá)	19.167	-3,0	Bogotá, D. C.	23.176	0,0
Túquerres (Nariño)	18.700	5,6	Cajamarca (Tolima)	24.933	1,4
			Cali (Valle del Cauca)	25.767	-1,3

A LA PRODUCCIÓN AGROPECUARIA

Cuadro 7. Insumos pecuarios. Precios de medicamentos (continuación)
2018 (abril)

Productos y mercados	Precio medio abril	Variación porcentual	Productos y mercados	Precio medio abril	Variación porcentual
Colivet, 50 centímetros cúbicos (continuación)			Diurivet Nf, 50 centímetros cúbicos (continuación)		
Cartago (Valle del Cauca)	28.070	1,6	Cajamarca (Tolima)	24.833	0,0
Corinto (Cauca)	26.500	0,0	Cartago (Valle del Cauca)	27.954	1,6
Donmatías (Antioquia)	22.260	0,0	Chaparral (Tolima)	24.667	0,0
El Carmen de Bolívar (Bolívar)	26.500	0,0	Guachucal (Nariño)	20.767	0,0
El Santuario (Antioquia)	22.000	3,1	La Unión (Valle del Cauca)	29.075	0,0
Entrerriós (Antioquia)	20.200	-4,4	Neiva (Huila)	26.667	1,3
Fresno (Tolima)	24.100	-1,2	Palmira (Valle del Cauca)	26.117	4,8
Galeras (Sucre)	25.750	0,0	Pupiales (Nariño)	22.960	2,7
Ibagué (Tolima)	26.048	-0,4	Santa Bárbara (Antioquia)	24.700	0,7
La Unión (Valle del Cauca)	28.067	0,0	Santa Rosa de Cabal (Risaralda)	25.238	-1,6
Manizales (Caldas)	25.667	0,0	Túquerres (Nariño)	23.527	4,6
Medellín (Antioquia)	26.693	0,7			
Montería (Córdoba)	23.667	-9,7	Finadyne inyectable, 10 centímetros cúbicos		
Palmira (Valle del Cauca)	26.086	-0,1	Andes (Antioquia)	47.600	2,4
Peñol (Antioquia)	22.700	0,0	Bogotá, D. C.	41.935	4,1
Santa Bárbara (Antioquia)	23.900	0,0	Cali (Valle del Cauca)	43.806	0,0
Santa Rosa de Cabal (Risaralda)	24.725	0,6	Chiquinquirá (Boyacá)	38.794	1,1
Santa Rosa de Osos (Antioquia)	22.700	0,1	El Rosal (Cundinamarca)	41.717	0,1
Tuluá (Valle del Cauca)	26.567	0,6	Entrerriós (Antioquia)	38.833	1,2
			Montería (Córdoba)	42.200	7,7
Dipirina, 20 centímetros cúbicos			Santa Bárbara (Antioquia)	46.533	0,0
Cuaspué (Nariño)	9.333	0,0	Tuluá (Valle del Cauca)	48.537	0,0
Ipiales (Nariño)	9.033	0,0	Villa de San Diego de Ubaté (Cundinamarca)	37.125	0,3
Socorro (Santander)	9.867	0,0			
Dipirina, 50 centímetros cúbicos			Finadyne inyectable, 50 centímetros cúbicos		
Bogotá, D. C.	15.938	0,0	Bogotá, D. C.	116.516	2,8
Chiquinquirá (Boyacá)	14.200	0,6	Cali (Valle del Cauca)	130.767	0,0
Socorro (Santander)	17.675	0,0	Chiquinquirá (Boyacá)	108.128	0,5
Túquerres (Nariño)	15.333	1,1	Entrerriós (Antioquia)	105.980	1,4
Villa de San Diego de Ubaté (Cundinamarca)	15.163	0,0	Montería (Córdoba)	114.667	0,0
Zipacquirá (Cundinamarca)	16.333	1,0	Socorro (Santander)	134.267	0,1
			Villa de San Diego de Ubaté (Cundinamarca)	107.075	2,1
Diurivet Nf, 10 centímetros cúbicos			Flativet, 120 centímetros cúbicos		
Bogotá, D. C.	11.300	-1,3	Cuaspué (Nariño)	18.000	n.d.
Cajamarca (Tolima)	12.225	0,0	Ipiales (Nariño)	19.180	0,0
Cali (Valle del Cauca)	12.603	0,0	Ventaquemada (Boyacá)	20.333	69,4
Cartago (Valle del Cauca)	13.627	1,7			
Chaparral (Tolima)	13.275	0,0	Inflacor, 10 centímetros cúbicos		
El Carmen de Bolívar (Bolívar)	14.250	1,8	Andes (Antioquia)	26.193	0,0
La Unión (Valle del Cauca)	14.325	-0,2	Barbosa (Antioquia)	24.413	1,9
La Virginia (Risaralda)	13.533	1,8	Belén (Boyacá)	24.133	-0,7
Líbano (Tolima)	13.167	0,0	Belén de Umbria (Risaralda)	28.400	0,5
Neiva (Huila)	13.767	0,0	Cali (Valle del Cauca)	25.703	0,1
Pupiales (Nariño)	10.560	0,0	Cartago (Valle del Cauca)	27.373	0,0
Santa Bárbara (Antioquia)	12.650	0,0	Caucasia (Antioquia)	21.775	-1,5
			Chinchiná (Caldas)	29.767	0,0
Diurivet Nf, 50 centímetros cúbicos					
Bogotá, D. C.	23.330	1,6			
Bucaramanga (Santander)	27.667	0,2			

A LA PRODUCCIÓN AGROPECUARIA

Cuadro 7. Insumos pecuarios. Precios de medicamentos (continuación)
2018 (abril)

Productos y mercados	Precio medio abril	Variación porcentual	Productos y mercados	Precio medio abril	Variación porcentual
Inflacor, 10 centímetros cúbicos (continuación)			Inflacor, 20 centímetros cúbicos (continuación)		
Chiquinquirá (Boyacá)	22.113	0,0	Santa Rosa de Cabal (Risaralda)	37.900	0,0
Donmatías (Antioquia)	21.618	-0,5	Santa Rosa de Osos (Antioquia)	34.933	-1,8
El Carmen de Bolívar (Bolívar)	26.600	0,0	Sibundoy (Putumayo)	34.600	0,0
El Carmen de Viboral (Antioquia)	21.873	0,3	Túquerres (Nariño)	34.840	0,8
El Santuario (Antioquia)	19.333	1,8	Valledupar (Cesar)	42.750	-1,2
Entreríos (Antioquia)	18.967	0,7	Inflacor, 5 centímetros cúbicos		
Fresno (Tolima)	25.633	0,7	Barbosa (Antioquia)	14.963	0,3
Garagoa (Boyacá)	25.625	-1,0	Belén de Umbria (Risaralda)	17.083	0,0
Ipiales (Nariño)	21.200	1,3	El Carmen de Bolívar (Bolívar)	16.875	0,0
La Dorada (Caldas)	22.598	0,0	Marsella (Risaralda)	17.300	0,0
La Plata (Huila)	25.033	0,0	Popayán (Cauca)	13.100	0,0
La Unión (Valle del Cauca)	27.933	-0,2	Santa Bárbara (Antioquia)	15.550	0,6
La Virginia (Risaralda)	26.233	-0,1	Santander de Quilichao (Cauca)	16.933	5,8
Manizales (Caldas)	25.870	0,0	Lidocaína, 50 centímetros cúbicos		
Medellín (Antioquia)	24.020	-0,6	Cereté (Córdoba)	12.333	0,0
Montería (Córdoba)	22.500	0,0	Fusagasugá (Cundinamarca)	13.333	0,0
Pasto (Nariño)	22.367	-0,2	Santa Rosa de Osos (Antioquia)	11.640	0,9
Peñol (Antioquia)	23.500	0,0	Socorro (Santander)	14.000	0,0
Pupiales (Nariño)	22.083	0,0	Mamitolina, 60 gramos		
Samacá (Boyacá)	27.567	0,2	Cali (Valle del Cauca)	11.739	0,0
San Sebastián de Mariquita (Tolima)	24.233	-0,3	Dagua (Valle del Cauca)	11.133	11,3
Santa Bárbara (Antioquia)	26.000	2,1	Fresno (Tolima)	9.250	0,5
Santa Rosa de Cabal (Risaralda)	24.140	-1,8	Ipiales (Nariño)	11.175	0,0
Santa Rosa de Osos (Antioquia)	20.167	0,0	Jamundí (Valle del Cauca)	12.917	0,0
Sibundoy (Putumayo)	21.700	0,0	Palmira (Valle del Cauca)	10.725	0,0
Sogamoso (Boyacá)	24.250	2,0	San Sebastián de Mariquita (Tolima)	10.767	0,0
Supía (Caldas)	26.433	1,3	Zarzal (Valle del Cauca)	12.133	2,8
Túquerres (Nariño)	21.723	0,7	Neobacteriol, 100 centímetros cúbicos		
Valledupar (Cesar)	29.000	0,0	Cereté (Córdoba)	37.237	-0,3
Yarumal (Antioquia)	21.467	1,4	Galeras (Sucre)	39.000	-0,8
Inflacor, 20 centímetros cúbicos			Lorica (Córdoba)	39.833	0,0
Barbosa (Antioquia)	39.063	0,0	Montería (Córdoba)	38.000	0,0
Bogotá, D. C.	38.084	2,3	Sincelejo (Sucre)	35.500	0,0
Cali (Valle del Cauca)	39.619	0,0	Neobacteriol, 50 centímetros cúbicos		
Cartago (Valle del Cauca)	43.795	0,0	El Carmen de Bolívar (Bolívar)	29.167	0,0
Caucasia (Antioquia)	34.663	-4,2	Galeras (Sucre)	25.000	-1,0
Chiquinquirá (Boyacá)	34.240	0,6	Lorica (Córdoba)	25.400	0,0
Donmatías (Antioquia)	35.738	-0,1	Montería (Córdoba)	24.667	0,0
El Carmen de Viboral (Antioquia)	36.138	0,7	Sincelejo (Sucre)	21.750	0,0
Entreríos (Antioquia)	32.183	1,2	Novabroncol, 120 centímetros cúbicos		
Ipiales (Nariño)	35.867	0,0	Buesaco (Nariño)	7.167	0,9
La Dorada (Caldas)	37.930	0,0	Cumbal (Nariño)	6.000	n.d.
La Pintada (Antioquia)	38.933	-0,2	Espinal (Tolima)	7.000	0,0
La Unión (Valle del Cauca)	39.433	0,0			
Manizales (Caldas)	41.030	0,0			
Medellín (Antioquia)	38.433	-0,3			
Montería (Córdoba)	36.667	0,0			
Pasto (Nariño)	34.667	-1,5			
Peñol (Antioquia)	35.833	0,0			
Santa Bárbara (Antioquia)	40.867	-0,4			

A LA PRODUCCIÓN AGROPECUARIA

Cuadro 7. Insumos pecuarios. Precios de medicamentos (continuación)
2018 (abril)

Productos y mercados	Precio medio abril	Variación porcentual	Productos y mercados	Precio medio abril	Variación porcentual
Novabroncol, 120 centímetros cúbicos (continuación)			Pomada Alfa, 220 gramos (continuación)		
Guachucal (Nariño)	6.525	n.d.	Chaparral (Tolima)	22.200	0,0
Ipiales (Nariño)	6.450	0,0	Chía (Cundinamarca)	21.530	0,0
Lérida (Tolima)	8.075	0,0	Chipaqué (Cundinamarca)	20.000	-3,2
Pupiales (Nariño)	6.275	0,0	Chiquinquirá (Boyacá)	20.035	-0,7
San Sebastián de Mariquita (Tolima)	6.400	0,3	Chocontá (Cundinamarca)	22.433	0,0
Pezosan N ungüento Nf, 100 gramos			Cúcuta (Norte de Santander)	21.525	-1,7
Bosconia (Cesar)	22.450	-2,2	Duitama (Boyacá)	22.400	-0,8
Cajamarca (Tolima)	25.700	0,0	El Doncello (Caquetá)	20.950	-0,2
Cartago (Valle del Cauca)	26.238	0,0	El Rosal (Cundinamarca)	19.667	-1,7
Donmatías (Antioquia)	21.325	0,2	Espinal (Tolima)	21.667	0,0
Entrerriós (Antioquia)	19.167	0,3	Facativá (Cundinamarca)	19.925	1,8
Garzón (Huila)	21.967	8,2	Fresno (Tolima)	21.650	-6,0
Guachucal (Nariño)	21.250	n.d.	Garagoa (Boyacá)	21.633	0,0
Ipiales (Nariño)	22.283	-2,2	Garzón (Huila)	21.300	0,2
La Unión (Valle del Cauca)	25.267	20,3	Girardot (Cundinamarca)	20.875	1,1
Pacho (Cundinamarca)	23.833	-2,7	Granada (Meta)	24.000	-2,0
Pasto (Nariño)	22.033	1,0	Guaduas (Cundinamarca)	23.375	-0,5
Pitalito (Huila)	22.700	-1,1	Ibagué (Tolima)	21.118	0,4
Pupiales (Nariño)	21.117	0,0	Ipiales (Nariño)	21.020	1,4
Santa Rosa de Cabal (Risaralda)	23.875	3,2	La Plata (Huila)	21.950	0,5
Santa Rosa de Osos (Antioquia)	21.333	1,6	Lérida (Tolima)	23.120	0,0
Túquerres (Nariño)	22.925	0,0	Neiva (Huila)	20.463	0,0
Valledupar (Cesar)	26.667	-1,2	Palmira (Valle del Cauca)	22.953	-0,1
Pezosan N ungüento Nf, 220 gramos			Paz de Ariporo (Casanare)	23.750	0,0
Cajamarca (Tolima)	40.300	0,0	Pitalito (Huila)	20.783	-0,4
Ipiales (Nariño)	36.900	4,0	Puerto López (Meta)	21.980	0,0
Manizales (Caldas)	40.300	0,0	Ramiriquí (Boyacá)	24.000	0,0
Pupiales (Nariño)	36.133	0,0	San Sebastián de Mariquita (Tolima)	19.333	1,8
Túquerres (Nariño)	38.723	1,5	Sincelejo (Sucre)	22.667	-5,6
Pezosan N ungüento Nf, 30 gramos			Sogamoso (Boyacá)	20.800	-1,1
Cuaspud (Nariño)	10.167	-1,6	Toca (Boyacá)	20.667	-1,6
Fresno (Tolima)	11.633	2,9	Tunja (Boyacá)	22.525	3,8
Ipiales (Nariño)	10.817	0,0	Ventaquemada (Boyacá)	21.000	1,6
La Plata (Huila)	12.000	0,0	Villanueva (Casanare)	22.250	0,0
Manizales (Caldas)	10.633	0,0	Villapinzón (Cundinamarca)	21.750	-1,1
Pupiales (Nariño)	10.200	0,0	Villavicencio (Meta)	23.167	-0,7
San Sebastián de Mariquita (Tolima)	11.200	0,9	Villeta (Cundinamarca)	26.917	2,5
Valledupar (Cesar)	11.000	0,0	Yopal (Casanare)	21.400	1,9
Pomada Alfa, 220 gramos			Pomada Alfa, 250 gramos		
Aguachica (Cesar)	22.667	0,0	Cachipay (Cundinamarca)	22.000	0,8
Aguazul (Casanare)	24.267	-1,4	La Mesa (Cundinamarca)	22.333	0,0
Belén (Boyacá)	20.350	-0,2	Moniquirá (Boyacá)	22.967	0,1
Bogotá, D. C.	20.908	2,0	San Gil (Santander)	24.167	1,8
Campoalegre (Huila)	20.600	3,3	Santa Rosa de Osos (Antioquia)	28.500	-0,7
			Socorro (Santander)	23.400	0,0
			Vélez (Santander)	21.333	1,6
			Pomada Alfa, 60 gramos		
			Algeciras (Huila)	13.667	0,0
			Cachipay (Cundinamarca)	15.000	1,1

A LA PRODUCCIÓN AGROPECUARIA

Cuadro 7. Insumos pecuarios. Precios de medicamentos (continuación)
2018 (abril)

Productos y mercados	Precio medio abril	Variación porcentual	Productos y mercados	Precio medio abril	Variación porcentual
Pomada Alfa, 60 gramos (continuación)			Sorol, 120 centímetros cúbicos (continuación)		
Cajamarca (Tolima)	12.667	0,0	Corozal (Sucre)	23.500	0,0
Calarcá (Quindío)	16.300	0,0	Cuaspué (Nariño)	18.000	0,0
Chaparral (Tolima)	13.633	0,6	Cumbal (Nariño)	18.700	n.d.
Chinácota (Norte de Santander)	16.667	-1,0	El Carmen de Bolívar (Bolívar)	27.000	0,0
Cúcuta (Norte de Santander)	12.167	1,7	Guachucal (Nariño)	17.125	0,7
El Doncello (Caquetá)	13.700	3,8	Ipiales (Nariño)	19.183	1,8
El Paujil (Caquetá)	14.800	6,5	Manizales (Caldas)	26.317	0,0
Espinal (Tolima)	13.875	0,0	Montería (Córdoba)	23.125	0,0
Fresno (Tolima)	12.900	0,8	Piedecuesta (Santander)	23.333	2,9
Fusagasugá (Cundinamarca)	13.750	0,0	Pupiales (Nariño)	18.850	0,0
Garagoa (Boyacá)	13.867	2,5	Socorro (Santander)	23.633	0,0
Garzón (Huila)	13.400	0,0	Supía (Caldas)	22.400	2,3
Girardot (Cundinamarca)	13.750	0,0	Villa de San Diego de Ubaté (Cundinamarca)	19.867	0,0
Ibagué (Tolima)	13.168	-0,1	Zipaquirá (Cundinamarca)	22.033	0,0
Ipiales (Nariño)	12.775	0,0			
Lérida (Tolima)	14.500	0,0	Ungüento nro. 100, 120 gramos		
Montería (Córdoba)	14.400	-0,7	Ábrego (Norte de Santander)	11.500	0,0
Neiva (Huila)	13.167	2,6	Aguachica (Cesar)	11.200	0,0
Pacho (Cundinamarca)	14.000	-11,1	Agustín Codazzi (Cesar)	14.333	0,9
Pamplona (Norte de Santander)	14.667	2,3	Araucaria (Arauca)	14.500	3,6
Paz de Ariporo (Casanare)	14.125	4,6	Barrancabermeja (Santander)	11.300	-0,9
Puerto López (Meta)	13.325	0,0	Bosconia (Cesar)	11.225	-2,1
Ramiriquí (Boyacá)	15.333	0,0	Bucaramanga (Santander)	12.500	2,0
San Sebastián de Mariquita (Tolima)	12.413	0,1	Cereté (Córdoba)	10.855	-9,5
Santa Rosa de Cabal (Risaralda)	14.567	2,6	Chinácota (Norte de Santander)	12.000	1,4
Sogamoso (Boyacá)	14.133	-0,9	Cimitarra (Santander)	11.000	0,0
Trinidad (Casanare)	15.667	0,0	Corozal (Sucre)	11.250	0,0
Villavicencio (Meta)	15.000	0,0	Cúcuta (Norte de Santander)	11.000	0,5
Yopal (Casanare)	12.667	1,3	El Carmen de Bolívar (Bolívar)	12.300	0,0
Zarzal (Valle del Cauca)	15.800	2,4	Galerías (Sucre)	11.800	-1,7
			Ibagué (Tolima)	11.214	1,0
Pomada Beta Best, 220 gramos			Lorica (Córdoba)	11.125	-10,1
Barranquilla (Atlántico)	11.540	0,5	Magangué (Bolívar)	10.750	-6,1
Bosconia (Cesar)	10.530	0,0	Málaga (Santander)	12.600	1,6
Bucaramanga (Santander)	14.333	0,0	Moniquirá (Boyacá)	13.967	1,2
Cartagena de Indias (Bolívar)	11.111	0,0	Montería (Córdoba)	10.200	0,0
El Carmen de Bolívar (Bolívar)	13.000	0,0	Ocaña (Norte de Santander)	11.800	2,6
Fundación (Magdalena)	12.800	1,0	Pamplona (Norte de Santander)	11.500	0,0
Santa Marta (Magdalena)	12.550	2,0	Piedecuesta (Santander)	11.667	6,1
Sincelejo (Sucre)	10.250	0,0	Sabana de Torres (Santander)	11.767	0,0
Valledupar (Cesar)	13.667	0,0	San Gil (Santander)	11.250	0,0
			San Vicente de Chucurí (Santander)	12.167	0,0
Pomada Beta Best, 400 gramos			Saravena (Arauca)	12.125	-1,7
Barranquilla (Atlántico)	16.035	0,0	Sincelejo (Sucre)	9.975	-2,4
Bosconia (Cesar)	15.443	0,0	Socorro (Santander)	10.950	0,0
Cartagena de Indias (Bolívar)	15.831	0,0	Túquerres (Nariño)	9.500	1,8
Fundación (Magdalena)	17.025	0,0	Valledupar (Cesar)	11.833	-0,7
Sorol, 120 centímetros cúbicos			Ungüento nro. 100, 300 gramos		
Bogotá, D. C.	22.663	1,6	Aguachica (Cesar)	20.833	0,0
Chía (Cundinamarca)	21.663	0,0			

A LA PRODUCCIÓN AGROPECUARIA

Cuadro 7. Insumos pecuarios. Precios de medicamentos (conclusión) 2018 (abril)

Productos y mercados	Precio medio abril	Variación porcentual	Productos y mercados	Precio medio abril	Variación porcentual
Ungüento nro. 100, 300 gramos (continuación)			Vacol pomada, 390 gramos		
Barrancabermeja (Santander)	21.167	-3,8	Cereté (Córdoba)	29.173	2,4
Bosconia (Cesar)	22.750	0,0	Chinchiná (Caldas)	33.600	0,0
Bucaramanga (Santander)	25.000	6,4	Ipiales (Nariño)	28.500	0,0
Cereté (Córdoba)	21.833	1,6	Manizales (Caldas)	30.900	0,0
Cimitarra (Santander)	22.667	0,7	Montería (Córdoba)	28.375	5,1
Lorica (Córdoba)	21.000	-0,8	Pasto (Nariño)	27.133	-0,5
Montería (Córdoba)	20.425	0,0	Sincelejo (Sucre)	30.800	1,1
Sabana de Torres (Santander)	22.833	-3,5	Supía (Caldas)	28.500	3,0
Socorro (Santander)	21.488	0,1	Zarzal (Valle del Cauca)	34.000	0,0
Valledupar (Cesar)	23.667	1,4	Vacol pomada, 60 gramos		
Ungüento nro. 100, 50 gramos			Cereté (Córdoba)	7.505	0,1
Ábrego (Norte de Santander)	5.200	0,0	Chinchiná (Caldas)	9.333	0,0
Aguachica (Cesar)	5.100	1,3	Ipiales (Nariño)	8.125	0,0
Agustín Codazzi (Cesar)	6.800	-2,9	Líbano (Tolima)	8.500	-1,9
Barrancabermeja (Santander)	5.520	-1,4	Manizales (Caldas)	8.483	0,0
Chinácota (Norte de Santander)	6.333	0,0	Montería (Córdoba)	7.375	5,4
Cimitarra (Santander)	5.667	0,0	Pasto (Nariño)	7.733	4,4
Corozal (Sucre)	5.000	0,0	Riosucio (Caldas)	7.833	-0,2
Cúcuta (Norte de Santander)	5.167	0,0	Supía (Caldas)	7.733	5,2
El Carmen de Bolívar (Bolívar)	7.000	0,0	Vetalgina, 50 centímetros cúbicos		
Girardot (Cundinamarca)	5.350	0,5	Bogotá, D. C.	36.015	-0,3
Ibagué (Tolima)	5.000	1,4	Cartago (Valle del Cauca)	47.305	1,3
Lorica (Córdoba)	5.075	-1,8	Chiquinquirá (Boyacá)	35.400	0,0
Málaga (Santander)	6.200	2,1	Montería (Córdoba)	39.333	4,9
Montería (Córdoba)	4.333	0,0	Villa de San Diego de Ubaté (Cundinamarca)	35.450	3,1
Neiva (Huila)	6.867	29,6	Zipaquirá (Cundinamarca)	39.813	0,3
Ocaña (Norte de Santander)	5.660	1,5	Vethistam 25, 50 centímetros cúbicos		
Piedecuesta (Santander)	5.333	3,2	Cajamarca (Tolima)	17.133	0,0
Pupiales (Nariño)	4.833	0,0	Cartago (Valle del Cauca)	18.751	0,0
Sabana de Torres (Santander)	6.400	0,0	Cereté (Córdoba)	16.180	0,1
San Gil (Santander)	5.440	0,0	El Rosal (Cundinamarca)	17.500	-0,2
Sincelejo (Sucre)	4.550	0,0	Guachucal (Nariño)	15.925	0,0
Valledupar (Cesar)	5.667	1,5	La Virginia (Risaralda)	18.667	-8,9
Vacol pomada, 20 gramos			Montería (Córdoba)	16.333	2,1
Cereté (Córdoba)	4.313	0,0	Túquerres (Nariño)	15.440	1,6
Manizales (Caldas)	5.160	0,0			
Montería (Córdoba)	4.550	13,8			
Riosucio (Caldas)	4.767	0,0			
Supía (Caldas)	4.667	2,2			

n. d. No determinado

* El precio correspondiente a marzo fue modificado en el presente reporte ante la inclusión de datos que se encontraban en verificación.

A LA PRODUCCIÓN AGROPECUARIA

Cuadro 8. Insumos pecuarios. Precio de antibióticos, antimicóticos y antiparasitarios 2018 (abril)

Productos y mercados	Precio medio abril	Variación porcentual	Productos y mercados	Precio medio abril	Variación porcentual
Adiarrez N. F., 100 gramos			Albendazol 25% +Co,		
El Carmen de Viboral (Antioquia)	18.450	0,0	500 centímetros cúbicos		
Entrerrios (Antioquia)	16.543	1,0	Chiquinquirá (Boyacá)	35.850	0,0
Santa Rosa de Osos (Antioquia)	16.443	-0,4	San Gil (Santander)	34.625	1,0
Albendazol 25% +Co, 1 litro			Toca (Boyacá)	36.750	n.d.
Arauca (Arauca)	70.000	0,0	Tunja (Boyacá)	42.675	-1,6
Bogotá, D. C.	66.650	2,0	Amitraz 20,8% EC, 100 centímetros cúbicos		
Chiquinquirá (Boyacá)	59.750	0,8	Barrancabermeja (Santander)	12.000	2,9
San Gil (Santander)	59.500	6,3	Bucaramanga (Santander)	12.500	1,4
Sogamoso (Boyacá)	77.775	13,9	Chiquinquirá (Boyacá)	11.375	0,0
Tunja (Boyacá)	70.833	1,2	Málaga (Santander)	12.867	9,0
Túquerres (Nariño)	70.233	2,4	Amitraz 20,8% EC, 20 centímetros cúbicos		
Vélez (Santander)	55.000	1,2	Algeciras (Huila)	4.833	-12,1
Villa de San Diego de Ubaté (Cundinamarca)	81.867	0,0	Barrancabermeja (Santander)	4.375	-2,8
Villapinzón (Cundinamarca)	72.500	0,0	Campoalegre (Huila)	4.380	0,0
Albendazol 25% +Co, 10 centímetros cúbicos			Galeras (Sucre)	5.500	4,8
Cuaspué (Nariño)	3.333	-4,8	Garzón (Huila)	3.633	-8,4
Cumbal (Nariño)	3.575	-9,1	Neiva (Huila)	5.110	0,0
Ipiales (Nariño)	3.000	0,0	Pitalito (Huila)	3.475	0,0
Moniquirá (Boyacá)	3.750	0,7	Saldaña (Tolima)	4.667	0,0
Pupiales (Nariño)	3.333	0,0	Amoxisol La, 100 centímetros cúbicos		
Albendazol 25% +Co, 100 centímetros cúbicos			Bogotá, D. C.	80.000	0,0
Chiquinquirá (Boyacá)	12.000	-2,2	Chiquinquirá (Boyacá)	79.088	4,5
Sogamoso (Boyacá)	15.400	7,3	Donmatías (Antioquia)	80.268	1,0
Toca (Boyacá)	13.750	-2,9	Entrerrios (Antioquia)	73.867	-0,9
Tunja (Boyacá)	13.975	-4,5	Ipiales (Nariño)	74.440	2,3
Vélez (Santander)	11.000	0,0	Santa Rosa de Osos (Antioquia)	78.660	0,2
Ventaquemada (Boyacá)	14.333	4,2	Amoxisol La, 50 centímetros cúbicos		
Villapinzón (Cundinamarca)	14.425	-5,3	Chiquinquirá (Boyacá)	43.452	0,1
Albendazol 25% +Co, 20 centímetros cúbicos			Ipiales (Nariño)	42.200	0,0
Barbosa (Santander)	5.167	3,3	Pasto (Nariño)	40.400	n.d.
Chiquinquirá (Boyacá)	4.913	0,1	Santa Rosa de Osos (Antioquia)	41.833	1,1
Duitama (Boyacá)	5.583	-1,2	Azium, 10 centímetros cúbicos		
Garagoa (Boyacá)	5.600	1,8	Chiquinquirá (Boyacá)	37.915	0,0
Ipiales (Nariño)	4.975	0,0	Chocontá (Cundinamarca)	43.417	0,0
La Plata (Huila)	5.400	0,0	Villa de San Diego de Ubaté (Cundinamarca)	37.075	0,6
Pacho (Cundinamarca)	5.200	1,5	Zipaquirá (Cundinamarca)	43.167	2,2
Popayán (Cauca)	6.067	0,0	Bañol 20,8, 20 centímetros cúbicos		
Pupiales (Nariño)	5.229	0,0	La Unión (Nariño)	5.767	0,0
Ramiriquí (Boyacá)	6.000	0,0	Pasto (Nariño)	4.767	5,0
Samacá (Boyacá)	5.600	-2,9	Sibundoy (Putumayo)	5.833	0,0
Sogamoso (Boyacá)	4.867	0,7	Valledupar (Cesar)	6.933	-1,0
Túquerres (Nariño)	5.150	0,0			
Vélez (Santander)	5.333	6,7			
Ventaquemada (Boyacá)	5.125	1,0			

A LA PRODUCCIÓN AGROPECUARIA

Cuadro 8. Insumos pecuarios. Precio de antibióticos, antimicóticos y antiparasitarios (continuación)
2018 (abril)

Productos y mercados	Precio medio abril	Variación porcentual	Productos y mercados	Precio medio abril	Variación porcentual
Bañol EC, 33 centímetros cúbicos			Benzetacil LA, 6 M. U. I.		
Barranquilla (Atlántico)	4.967	-2,0	(continuación)		
Santa Marta (Magdalena)	5.325	0,0	Entrerriós (Antioquia)	18.433	-0,5
Socorro (Santander)	5.167	3,3	Guarne (Antioquia)	20.904	0,0
Baytril 5% solución inyectable, 100 centímetros cúbicos			Ibagué (Tolima)	20.943	0,1
Donmatías (Antioquia)	84.793	0,0	La Ceja (Antioquia)	21.505	-1,0
Entrerriós (Antioquia)	81.920	4,1	La Unión (Antioquia)	21.333	0,0
Medellín (Antioquia)	88.560	-1,8	La Virginia (Risaralda)	24.117	1,8
Santa Rosa de Osos (Antioquia)	83.000	0,3	Líbano (Tolima)	24.000	-1,6
Baytril 5% solución inyectable, 50 centímetros cúbicos			Manizales (Caldas)	21.963	0,0
Montería (Córdoba)	44.667	0,0	Marinilla (Antioquia)	20.605	-0,4
Peñol (Antioquia)	45.667	0,0	Medellín (Antioquia)	22.533	-5,5
Santa Rosa de Osos (Antioquia)	42.333	0,5	Montería (Córdoba)	19.250	0,0
Benzetacil LA, 3 M. U. I.			Peñol (Antioquia)	19.933	0,0
Barbosa (Antioquia)	14.383	0,0	Rionegro (Antioquia)	22.475	0,6
Belén de Umbría (Risaralda)	15.025	1,2	San Pedro de los Milagros (Antioquia)	20.307	1,1
Bogotá, D. C.	12.282	0,0	Santa Bárbara (Antioquia)	24.575	0,0
Caucasia (Antioquia)	12.460	-1,0	Santa Rosa de Cabal (Risaralda)	21.275	0,6
Chaparral (Tolima)	14.250	0,0	Santa Rosa de Osos (Antioquia)	20.050	0,5
Donmatías (Antioquia)	12.708	1,6	Sonsón (Antioquia)	21.155	-1,2
Guarne (Antioquia)	12.760	0,0	Supía (Caldas)	22.300	4,9
Ibagué (Tolima)	12.590	0,0	Yarumal (Antioquia)	19.220	-0,3
La Ceja (Antioquia)	14.313	0,0	Benzetacil LA, 9 M. U. I.		
La Virginia (Risaralda)	14.733	2,7	Barbosa (Antioquia)	29.750	0,0
Líbano (Tolima)	15.875	0,3	Belén de Umbría (Risaralda)	30.567	0,8
Marinilla (Antioquia)	11.885	0,0	Cartago (Valle del Cauca)	31.766	0,0
Medellín (Antioquia)	14.440	0,8	Caucasia (Antioquia)	26.688	-1,8
Montería (Córdoba)	12.167	-0,7	Donmatías (Antioquia)	27.410	0,0
Peñol (Antioquia)	11.333	0,0	El Santuario (Antioquia)	26.667	2,6
Rionegro (Antioquia)	13.467	-4,5	Entrerriós (Antioquia)	25.917	-1,3
San Pedro de los Milagros (Antioquia)	12.913	0,0	Guarne (Antioquia)	27.390	-0,1
Santa Bárbara (Antioquia)	14.900	-0,8	Ibagué (Tolima)	27.635	2,6
Santa Rosa de Cabal (Risaralda)	13.233	2,6	La Ceja (Antioquia)	28.763	-1,4
Santa Rosa de Osos (Antioquia)	12.000	-0,7	La Virginia (Risaralda)	32.200	10,9
Sonsón (Antioquia)	13.310	-0,9	Manizales (Caldas)	29.017	0,0
Túquerres (Nariño)	11.517	7,0	Marinilla (Antioquia)	25.388	-1,0
Yarumal (Antioquia)	12.750	2,0	Medellín (Antioquia)	30.380	0,0
Benzetacil LA, 6 M. U. I.			Montería (Córdoba)	27.375	-0,5
Barbosa (Antioquia)	22.973	0,0	Peñol (Antioquia)	27.333	0,0
Barranquilla (Atlántico)	22.267	0,1	Rionegro (Antioquia)	30.883	4,2
Bogotá, D. C.	21.517	0,0	San Pedro de los Milagros (Antioquia)	25.817	0,4
Calarcá (Quindío)	25.867	-0,6	Santa Bárbara (Antioquia)	31.467	0,0
Cartago (Valle del Cauca)	23.810	0,0	Santa Rosa de Cabal (Risaralda)	29.500	-0,7
Caucasia (Antioquia)	20.755	0,0	Santa Rosa de Osos (Antioquia)	25.820	-1,1
Chaparral (Tolima)	23.360	-3,7	Sonsón (Antioquia)	28.590	3,0
Chinchiná (Caldas)	27.400	0,0	Yarumal (Antioquia)	25.100	0,7
Donmatías (Antioquia)	20.524	3,8	Berenil, 100 centímetros cúbicos		
			Bogotá, D. C.	83.520	2,4
			Bucaramanga (Santander)	91.000	3,0
			Cartago (Valle del Cauca)	96.480	0,7
			Entrerriós (Antioquia)	77.500	0,0

A LA PRODUCCIÓN AGROPECUARIA

Cuadro 8. Insumos pecuarios. Precio de antibióticos, antimicóticos y antiparasitarios (continuación)
2018 (abril)

Productos y mercados	Precio medio abril	Variación porcentual	Productos y mercados	Precio medio abril	Variación porcentual
Berenil, 100 centímetros cúbicos (continuación)			Borgal 24%, 30 centímetros cúbicos		
Santa Rosa de Osos (Antioquia)	78.714	0,0	Cartago (Valle del Cauca)	45.977	1,3
Berenil, 20 centímetros cúbicos			Ipiales (Nariño)	34.567	0,0
Belén (Boyacá)	20.463	-2,5	La Unión (Valle del Cauca)	44.900	0,0
Bogotá, D. C.	19.676	-0,5	La Virginia (Risaralda)	39.667	-4,4
Cajamarca (Tolima)	22.850	0,0	Tuluá (Valle del Cauca)	45.480	1,1
Cali (Valle del Cauca)	24.102	9,5	Bovex Ft, 15 centímetros cúbicos		
Cáqueza (Cundinamarca)	22.533	0,0	Cumbal (Nariño)	5.667	13,3
Cartago (Valle del Cauca)	22.385	0,7	Guachucal (Nariño)	5.267	0,0
Cereté (Córdoba)	20.637	-2,9	Ipiales (Nariño)	5.500	0,0
Chaparral (Tolima)	22.733	0,0	Pasto (Nariño)	5.467	-1,0
Chinchiná (Caldas)	25.767	0,0	Pupiales (Nariño)	5.300	0,0
Chiquinquirá (Boyacá)	17.138	-0,4	Bovex Ft, 30 centímetros cúbicos		
Chocontá (Cundinamarca)	21.967	-0,1	Cuaspud (Nariño)	9.000	0,0
Dagua (Valle del Cauca)	23.267	1,0	Cumbal (Nariño)	9.075	2,0
Donmatías (Antioquia)	19.468	0,0	Ipiales (Nariño)	9.433	0,4
Duitama (Boyacá)	19.033	2,5	Pasto (Nariño)	9.233	0,8
Entreríos (Antioquia)	17.460	-1,8	Pupiales (Nariño)	8.933	0,0
Facatativá (Cundinamarca)	20.367	-1,0	Sibundoy (Putumayo)	10.250	9,3
Fómeque (Cundinamarca)	19.000	0,0	Túquerres (Nariño)	8.900	-1,4
Fusagasugá (Cundinamarca)	20.933	-1,6	Bovisec, 4 jeringas/5 gramos		
Garagoa (Boyacá)	21.750	-2,2	Barbosa (Antioquia)	21.425	0,0
Guadalajara de Buga (Valle del Cauca)	22.052	-2,4	Cartago (Valle del Cauca)	22.057	0,0
Jamundí (Valle del Cauca)	23.333	0,0	Donmatías (Antioquia)	18.075	-1,2
La Dorada (Caldas)	19.580	1,0	El Carmen de Viboral (Antioquia)	17.225	0,0
La Virginia (Risaralda)	23.333	2,9	El Santuario (Antioquia)	18.375	2,1
Líbano (Tolima)	21.333	1,6	Entreríos (Antioquia)	16.500	0,2
Málaga (Santander)	23.000	0,5	Guarne (Antioquia)	19.075	-1,3
Manizales (Caldas)	21.963	0,0	Ipiales (Nariño)	21.467	0,0
Marinilla (Antioquia)	19.948	-0,2	Marinilla (Antioquia)	18.960	-3,0
Medellín (Antioquia)	21.588	0,9	Medellín (Antioquia)	21.729	2,9
Montería (Córdoba)	21.125	n.d.	Santa Rosa de Osos (Antioquia)	17.460	-1,0
Pacho (Cundinamarca)	19.875	0,6	Sonsón (Antioquia)	18.780	0,2
Palmira (Valle del Cauca)	22.588	1,5	Yarumal (Antioquia)	18.767	0,7
Pasto (Nariño)	19.067	-0,2	Cipermetrina 15% EC, 1 litro		
Peñol (Antioquia)	20.875	-4,4	Bucaramanga (Santander)	37.500	5,6
Piendamó (Cauca)	18.667	0,0	Cali (Valle del Cauca)	37.690	0,0
Popayán (Cauca)	18.200	0,2	El Paujil (Caquetá)	34.517	-0,5
Ramiriquí (Boyacá)	22.333	-8,2	Paz de Aripuro (Casanare)	35.000	6,1
Salamina (Caldas)	20.688	1,4	Puerto López (Meta)	32.733	-5,1
Santa Rosa de Cabal (Risaralda)	20.450	-2,4	Puerto Rico (Caquetá)	31.000	3,3
Santa Rosa de Osos (Antioquia)	19.417	1,0	Cipermetrina 15% EC, 20 centímetros cúbicos		
Sibundoy (Putumayo)	20.700	0,0	Campoalegre (Huila)	4.760	-0,3
Sogamoso (Boyacá)	20.700	-1,4	Chaparral (Tolima)	4.350	-1,1
Supía (Caldas)	20.267	3,1	Garzón (Huila)	4.000	-11,1
Tuluá (Valle del Cauca)	22.736	0,6	Neiva (Huila)	4.733	2,9
Tunja (Boyacá)	21.667	3,2	Pitalito (Huila)	3.580	4,7
Túquerres (Nariño)	20.450	1,2			
Villa de San Diego de Ubaté (Cundinamarca)	16.675	2,6			
Villapinzón (Cundinamarca)	21.000	3,3			

A LA PRODUCCIÓN AGROPECUARIA

Cuadro 8. Insumos pecuarios. Precio de antibióticos, antimicóticos y antiparasitarios (continuación)
2018 (abril)

Productos y mercados	Precio medio abril	Variación porcentual	Productos y mercados	Precio medio abril	Variación porcentual
Clordelin, 20 centímetros cúbicos			Coccigan, 25 gramos		
(continuación)			(continuación)		
El Carmen de Viboral (Antioquia)	24.063	0,0	Jamundí (Valle del Cauca)	8.600	0,0
La Dorada (Caldas)	26.273	0,0	La Unión (Valle del Cauca)	7.967	0,0
Peñol (Antioquia)	24.150	-1,4	Lérida (Tolima)	7.900	2,3
Socorro (Santander)	23.567	0,0	Líbano (Tolima)	7.275	-3,0
Villa de San Diego de Ubaté (Cundinamarca)	25.800	0,0	Marsella (Risaralda)	8.433	4,5
Yarumal (Antioquia)	24.120	-0,8	Medellín (Antioquia)	7.670	4,8
Coccigan - S, 100 centímetros cúbicos			Neiva (Huila)	7.050	-2,3
Galeras (Sucre)	34.667	0,0	Pacho (Cundinamarca)	7.500	2,3
La Dorada (Caldas)	32.995	0,0	Pamplona (Norte de Santander)	7.375	0,0
Montería (Córdoba)	32.500	0,0	Piedecuesta (Santander)	7.000	0,0
Sincelejo (Sucre)	32.600	16,4	Piendamó (Cauca)	6.200	0,5
Coccigan, 25 gramos			Pitalito (Huila)	7.150	2,1
Aguachica (Cesar)	6.767	1,0	Popayán (Cauca)	6.175	-0,2
Algeciras (Huila)	7.333	0,0	Puerto Rico (Caquetá)	6.833	-2,4
Andes (Antioquia)	7.563	2,7	Ramiriquí (Boyacá)	8.167	0,0
Barranquilla (Atlántico)	7.767	-2,1	Rionegro (Antioquia)	7.313	2,3
Bucaramanga (Santander)	6.733	11,0	Riosucio (Caldas)	7.000	5,5
Buesaco (Nariño)	7.233	0,9	Saldaña (Tolima)	7.325	0,0
Cajamarca (Tolima)	7.475	2,0	Santa Bárbara (Antioquia)	7.100	0,7
Cali (Valle del Cauca)	7.528	0,0	Santa Rosa de Cabal (Risaralda)	7.325	2,7
Campoalegre (Huila)	7.200	-4,0	Santa Rosa de Osos (Antioquia)	6.700	1,1
Cartago (Valle del Cauca)	8.139	3,0	Santander de Quilichao (Cauca)	8.825	1,4
Cereté (Córdoba)	6.837	1,8	Sibundoy (Putumayo)	7.500	0,0
Chaparral (Tolima)	7.400	1,8	Sogamoso (Boyacá)	8.033	3,4
Chía (Cundinamarca)	7.950	0,2	Tuluá (Valle del Cauca)	8.667	1,4
Chinácota (Norte de Santander)	7.333	0,0	Tunja (Boyacá)	7.000	16,7
Chiquinquirá (Boyacá)	6.927	0,1	Ventaquemada (Boyacá)	6.667	-3,8
Chocontá (Cundinamarca)	7.767	0,9	Villapinzón (Cundinamarca)	7.000	2,4
Circasia (Quindío)	8.000	0,0	Curagan NL, 375 centímetros cúbicos		
Corinto (Cauca)	8.000	2,1	Aguachica (Cesar)	16.575	0,3
Corozal (Sucre)	7.250	1,8	Andes (Antioquia)	17.867	-0,6
Cuaspué (Nariño)	6.625	10,4	Armenia (Quindío)	16.640	0,0
Cúcuta (Norte de Santander)	7.200	1,8	Barrancabermeja (Santander)	15.500	-1,1
Dagua (Valle del Cauca)	7.533	0,0	Barranquilla (Atlántico)	16.275	0,0
Donmatías (Antioquia)	6.710	-0,6	Belén (Boyacá)	17.300	1,5
Duitama (Boyacá)	7.983	11,7	Bogotá, D. C.	16.551	0,9
El Doncello (Caquetá)	6.800	3,8	Bosconia (Cesar)	15.450	-0,3
Entreríos (Antioquia)	6.450	-1,3	Bucaramanga (Santander)	16.500	0,0
Espinal (Tolima)	8.300	0,0	Caicedonia (Valle del Cauca)	18.125	1,0
Florencia (Caquetá)	6.667	2,6	Cajamarca (Tolima)	16.400	0,0
Fresno (Tolima)	8.325	8,5	Calarcá (Quindío)	20.200	0,0
Fusagasugá (Cundinamarca)	7.933	-0,8	Cali (Valle del Cauca)	17.174	0,0
Galeras (Sucre)	7.375	3,5	Cartago (Valle del Cauca)	17.505	0,0
Garzón (Huila)	6.900	-3,2	Cereté (Córdoba)	16.328	0,0
Guaduas (Cundinamarca)	7.333	0,0	Chaparral (Tolima)	17.600	0,0
Guarne (Antioquia)	6.388	-1,0	Chía (Cundinamarca)	17.725	0,0
Ibagué (Tolima)	7.947	0,0	Chinchiná (Caldas)	19.667	0,0
Ipiales (Nariño)	6.750	0,0	Chiquinquirá (Boyacá)	15.807	0,9
			Chocontá (Cundinamarca)	16.983	-0,1

A LA PRODUCCIÓN AGROPECUARIA

Cuadro 8. Insumos pecuarios. Precio de antibióticos, antimicóticos y antiparasitarios (continuación)
2018 (abril)

Productos y mercados	Precio medio abril	Variación porcentual	Productos y mercados	Precio medio abril	Variación porcentual
Curagan NL, 375 centímetros cúbicos (continuación)			Curagan NL, 375 centímetros cúbicos (continuación)		
Corinto (Cauca)	19.167	0,0	Santa Rosa de Cabal (Risaralda)	16.500	-1,4
Cúcuta (Norte de Santander)	16.175	0,0	Santa Rosa de Osos (Antioquia)	15.400	-0,3
Dagua (Valle del Cauca)	18.000	-1,8	Santander de Quilichao (Cauca)	19.460	0,5
Donmatías (Antioquia)	15.762	0,0	Sincelejo (Sucre)	14.580	0,1
Duitama (Boyacá)	17.275	9,3	Socorro (Santander)	15.875	-1,6
El Carmen de Bolívar (Bolívar)	18.000	1,1	Sogamoso (Boyacá)	15.333	-1,5
El Santuario (Antioquia)	15.333	2,2	Supía (Caldas)	15.733	1,1
Entreríos (Antioquia)	15.367	0,2	Toca (Boyacá)	16.333	n.d.
Facatativá (Cundinamarca)	17.000	0,0	Tuluá (Valle del Cauca)	17.050	0,8
Fresno (Tolima)	16.660	1,0	Tunja (Boyacá)	16.233	2,1
Fusagasugá (Cundinamarca)	17.500	0,0	Túquerres (Nariño)	15.000	3,4
Galeras (Sucre)	15.000	-1,6	Villa de San Diego de Ubaté (Cundinamarca)	16.175	1,3
Garagoa (Boyacá)	17.125	2,2	Yarumal (Antioquia)	15.033	0,2
Girardot (Cundinamarca)	18.433	-0,2	Zarzal (Valle del Cauca)	19.967	1,7
Guadalajara de Buga (Valle del Cauca)	17.563	0,7	Zipaquirá (Cundinamarca)	17.165	0,0
Ibagué (Tolima)	17.395	0,7			
Ipiales (Nariño)	15.540	0,0	Cutamyon loción, 50 centímetros cúbicos		
Jamundí (Valle del Cauca)	19.750	0,0	Aguazul (Casanare)	17.833	0,0
La Mesa (Cundinamarca)	17.667	1,9	Barrancabermeja (Santander)	16.100	1,4
La Plata (Huila)	16.500	-0,4	Bucaramanga (Santander)	18.333	3,8
La Unión (Valle del Cauca)	18.033	1,9	Cajamarca (Tolima)	17.267	0,0
La Virginia (Risaralda)	17.567	-3,7	Campoalegre (Huila)	18.000	0,0
Lérida (Tolima)	18.150	0,0	Cimitarra (Santander)	16.267	-2,0
Líbano (Tolima)	18.200	-0,5	Corinto (Cauca)	17.667	0,0
Magangué (Bolívar)	16.250	0,0	Dagua (Valle del Cauca)	16.833	-2,3
Málaga (Santander)	17.000	-2,3	El Doncello (Caquetá)	17.500	1,4
Manizales (Caldas)	17.167	0,0	El Paujil (Caquetá)	18.933	-0,1
Marsella (Risaralda)	18.500	0,5	Fresno (Tolima)	17.333	1,8
Medellín (Antioquia)	16.433	0,4	Garzón (Huila)	18.375	0,0
Montenegro (Quindío)	19.633	-1,0	Girardot (Cundinamarca)	16.933	0,0
Montería (Córdoba)	15.667	0,0	Granada (Meta)	19.000	2,7
Pacho (Cundinamarca)	18.000	2,9	Ibagué (Tolima)	16.984	1,5
Palmira (Valle del Cauca)	17.000	0,0	Ipiales (Nariño)	15.533	0,0
Pasto (Nariño)	15.367	0,1	La Plata (Huila)	15.750	0,2
Pereira (Risaralda)	17.417	2,2	Líbano (Tolima)	17.525	-0,1
Piendamó (Cauca)	17.375	-0,3	Lorica (Córdoba)	17.833	0,0
Pitalito (Huila)	16.800	0,0	Montería (Córdoba)	16.040	n.d.
Popayán (Cauca)	17.500	0,4	Neiva (Huila)	17.050	0,0
Pupiales (Nariño)	14.250	0,0	Paz de Ariporo (Casanare)	18.667	1,8
Quimbaya (Quindío)	18.333	-0,9	San Sebastián de Mariquita (Tolima)	16.067	0,6
Ramiriquí (Boyacá)	20.250	-0,4	Trinidad (Casanare)	20.000	-1,6
Rionegro (Santander)	17.000	0,0	Tuluá (Valle del Cauca)	18.567	0,1
Riosucio (Caldas)	17.600	0,4	Valledupar (Cesar)	20.100	0,5
Roldanillo (Valle del Cauca)	17.933	5,5	Villanueva (Casanare)	18.750	-1,3
Sabana de Torres (Santander)	16.675	3,1	Villavicencio (Meta)	17.083	0,0
Sabanalarga (Atlántico)	16.333	-3,9	Yopal (Casanare)	18.000	-1,8
Salamina (Caldas)	16.567	0,0			
San Alberto (Cesar)	16.367	-2,0	Cutamyon Vf, 100 gramos		
San Gil (Santander)	17.250	0,0	Bosconia (Cesar)	29.400	n.d.
San Sebastián de Mariquita (Tolima)	15.817	0,0			
Santa Bárbara (Antioquia)	17.667	-1,5			

A LA PRODUCCIÓN AGROPECUARIA

Cuadro 8. Insumos pecuarios. Precio de antibióticos, antimicóticos y antiparasitarios (continuación)
2018 (abril)

Productos y mercados	Precio medio abril	Variación porcentual	Productos y mercados	Precio medio abril	Variación porcentual
Cutamycon Vf, 100 gramos (continuación)			Cutamycon Vf, 35 gramos (continuación)		
Bucaramanga (Santander)	31.333	2,2	Girardot (Cundinamarca)	14.480	0,1
Sincelejo (Sucre)	25.250	0,0	Granada (Meta)	13.875	0,0
Villavicencio (Meta)	27.250	0,0	Guadajara de Buga (Valle del Cauca)	13.410	1,5
Cutamycon Vf, 35 gramos			Guaduas (Cundinamarca)	14.500	-2,2
Ábrego (Norte de Santander)	12.100	0,8	Ibagué (Tolima)	13.421	-0,4
Aguazul (Casanare)	14.120	1,4	Ipiales (Nariño)	12.960	-0,8
Agustín Codazzi (Cesar)	14.250	-1,7	Jamundí (Valle del Cauca)	16.250	0,8
Algeciras (Huila)	15.000	1,7	La Dorada (Caldas)	11.875	0,0
Apía (Risaralda)	15.067	0,4	La Plata (Huila)	13.000	-1,0
Arauca (Arauca)	13.333	-1,2	La Unión (Valle del Cauca)	14.933	0,9
Barbosa (Santander)	14.333	0,0	La Virginia (Risaralda)	14.083	1,8
Barrancabermeja (Santander)	12.560	-1,5	Lebrija (Santander)	13.800	-0,5
Barranquilla (Atlántico)	13.300	0,0	Lérida (Tolima)	14.080	-0,1
Belén (Boyacá)	13.833	3,2	Líbano (Tolima)	14.060	0,0
Belén de Umbria (Risaralda)	14.975	0,0	Lorica (Córdoba)	12.700	0,8
Bogotá, D. C.	13.381	0,4	Málaga (Santander)	14.000	1,4
Bosconia (Cesar)	12.933	n.d.	Manizales (Caldas)	13.600	0,0
Bucaramanga (Santander)	13.813	1,1	Marsella (Risaralda)	13.700	0,0
Cachipay (Cundinamarca)	15.333	0,0	Medellín (Antioquia)	12.600	-0,6
Cajamarca (Tolima)	13.000	0,0	Montería (Córdoba)	12.500	0,0
Cali (Valle del Cauca)	13.540	0,0	Neiva (Huila)	13.608	0,2
Campoalegre (Huila)	13.457	0,5	Ocaña (Norte de Santander)	13.625	0,9
Cáqueza (Cundinamarca)	13.267	0,0	Palmira (Valle del Cauca)	13.550	-4,6
Cartago (Valle del Cauca)	16.270	-0,8	Pamplona (Norte de Santander)	13.333	2,6
Cereté (Córdoba)	12.393	1,4	Paz de Ariporo (Casanare)	13.800	0,0
Chaparral (Tolima)	13.560	0,8	Pereira (Risaralda)	14.413	0,5
Chía (Cundinamarca)	13.800	0,0	Piendamó (Cauca)	16.000	-1,4
Chinácota (Norte de Santander)	14.500	6,1	Pitalito (Huila)	12.800	0,4
Chiquinquirá (Boyacá)	12.483	0,1	Popayán (Cauca)	16.000	0,0
Choachí (Cundinamarca)	15.333	0,0	Puerto López (Meta)	13.500	0,0
Chocontá (Cundinamarca)	15.300	0,7	Puerto Rico (Caquetá)	14.667	12,8
Cimitarra (Santander)	13.000	0,0	Pupiales (Nariño)	12.920	-1,0
Corinto (Cauca)	14.667	3,5	Ramiriquí (Boyacá)	15.000	0,0
Corozal (Sucre)	12.750	-2,9	Riosucio (Caldas)	13.567	4,4
Cúcuta (Norte de Santander)	11.200	4,4	Sabana de Torres (Santander)	13.500	-1,8
Dagua (Valle del Cauca)	14.667	3,5	Sabanalarga (Atlántico)	14.250	-0,6
Donmatías (Antioquia)	11.798	0,6	Saldaña (Tolima)	14.625	0,0
Duitama (Boyacá)	13.900	-0,7	Samacá (Boyacá)	14.875	-0,8
El Carmen de Bolívar (Bolívar)	14.400	1,4	San Sebastián de Mariquita (Tolima)	12.375	-1,8
El Doncello (Caquetá)	12.840	0,2	San Vicente de Chucurí (Santander)	13.667	1,2
El Paujil (Caquetá)	13.100	1,6	Santa Bárbara (Antioquia)	13.975	0,5
El Rosal (Cundinamarca)	13.418	-1,1	Santa Marta (Magdalena)	14.460	0,0
Espinal (Tolima)	14.750	0,0	Santa Rosa de Cabal (Risaralda)	12.375	0,3
Florencia (Caquetá)	12.000	0,0	Santa Rosa de Osos (Antioquia)	12.575	-1,4
Fresno (Tolima)	13.300	0,3	Santander de Quilichao (Cauca)	15.700	0,0
Fundación (Magdalena)	13.350	0,0	Sibundoy (Putumayo)	13.975	1,8
Fusagasugá (Cundinamarca)	14.075	0,0	Sincelejo (Sucre)	12.175	-1,0
Galeras (Sucre)	13.100	0,8	Socorro (Santander)	13.667	-1,2
Garagoa (Boyacá)	13.875	0,0	Sogamoso (Boyacá)	14.000	-0,5
Garzón (Huila)	12.783	0,0	Tame (Arauca)	13.667	2,5
			Toca (Boyacá)	13.333	0,5

A LA PRODUCCIÓN AGROPECUARIA

Cuadro 8. Insumos pecuarios. Precio de antibióticos, antimicóticos y antiparasitarios (continuación)
2018 (abril)

Productos y mercados	Precio medio abril	Variación porcentual	Productos y mercados	Precio medio abril	Variación porcentual
Cutamycón Vf, 35 gramos (continuación)			Dexapen 2 M. U. I., 10 centímetros cúbicos (continuación)		
Tuluá (Valle del Cauca)	14.360	0,8	Armenia (Quindío)	10.200	0,0
Tunja (Boyacá)	14.340	3,0	Barbosa (Santander)	12.000	0,0
Valledupar (Cesar)	14.500	0,0	Belén de Umbria (Risaralda)	11.375	0,2
Vélez (Santander)	13.333	0,0	Buesaco (Nariño)	10.667	-0,9
Ventaquemada (Boyacá)	14.000	7,7	Caicedonia (Valle del Cauca)	10.175	-0,7
Villanueva (Casanare)	14.440	0,0	Cajamarca (Tolima)	9.700	4,0
Villavicencio (Meta)	13.667	1,2	Calarcá (Quindío)	11.633	3,6
Yarumal (Antioquia)	11.600	3,0	Campoalegre (Huila)	11.825	-2,3
Yopal (Casanare)	13.200	0,0	Cartago (Valle del Cauca)	11.454	0,0
Dalipen, 6 M. U. I.			Chaparral (Tolima)	10.067	1,2
Armenia (Quindío)	20.767	3,5	Chinchiná (Caldas)	12.733	-0,8
Belén de Umbria (Risaralda)	28.083	0,8	Corinto (Cauca)	11.000	0,0
Cartago (Valle del Cauca)	25.228	6,6	Cumbal (Nariño)	8.900	-3,3
Chinchiná (Caldas)	26.267	0,0	Dagua (Valle del Cauca)	11.500	3,0
Donmatías (Antioquia)	20.808	0,0	El Paujil (Caquetá)	9.600	-1,7
Guarne (Antioquia)	22.210	0,7	Espinal (Tolima)	10.300	0,0
La Dorada (Caldas)	20.283	0,6	Fresno (Tolima)	10.340	6,1
Manizales (Caldas)	25.067	-0,1	Garzón (Huila)	9.700	0,0
Medellín (Antioquia)	25.000	-0,4	Girardot (Cundinamarca)	10.733	1,6
Popayán (Cauca)	24.367	1,4	Guachucal (Nariño)	8.800	0,0
Santa Rosa de Osos (Antioquia)	20.067	1,4	Ibagué (Tolima)	10.433	3,3
Dalipen, 8 M. U. I.			Ipiales (Nariño)	9.125	1,3
Armenia (Quindío)	23.450	-7,7	La Celia (Risaralda)	12.100	0,0
Belén de Umbria (Risaralda)	31.033	0,9	La Plata (Huila)	9.233	0,0
Cartago (Valle del Cauca)	30.027	0,4	La Unión (Valle del Cauca)	10.767	0,0
Donmatías (Antioquia)	23.743	0,0	La Virginia (Risaralda)	10.400	0,0
Guarne (Antioquia)	29.000	3,6	Lérida (Tolima)	11.167	2,1
La Ceja (Antioquia)	29.167	5,4	Líbano (Tolima)	10.625	1,2
La Dorada (Caldas)	23.243	2,2	Manizales (Caldas)	10.275	0,0
Manizales (Caldas)	27.350	-0,1	Marsella (Risaralda)	11.333	-5,6
Medellín (Antioquia)	30.250	-0,2	Moniquirá (Boyacá)	12.300	0,5
Pacho (Cundinamarca)	29.333	4,3	Montenegro (Quindío)	12.333	0,0
Popayán (Cauca)	27.100	-1,5	Neiva (Huila)	10.230	-1,0
San Pedro de los Milagros (Antioquia)	24.243	0,0	Pasto (Nariño)	8.900	0,7
Santa Rosa de Cabal (Risaralda)	27.767	-5,1	Pereira (Risaralda)	9.767	0,0
Santa Rosa de Osos (Antioquia)	25.788	-2,4	Pitalito (Huila)	9.550	-0,8
Villa de San Diego de Ubaté (Cundinamarca)	24.325	0,0	Pupiales (Nariño)	9.042	3,8
Dermicon, 35 gramos			Quimbaya (Quindío)	10.833	-0,6
Montería (Córdoba)	9.250	0,0	Ramiriquí (Boyacá)	12.667	0,0
Pasto (Nariño)	9.133	-4,9	Riosucio (Caldas)	10.100	2,7
Sincelejo (Sucre)	9.667	-4,9	Roldanillo (Valle del Cauca)	11.400	1,2
Túquerres (Nariño)	9.500	1,1	Saldaña (Tolima)	11.000	0,0
Dexapen 2 M. U. I., 10 centímetros cúbicos			San Gil (Santander)	11.933	2,4
Algeciras (Huila)	11.625	-0,4	San Sebastián de Mariquita (Tolima)	9.875	0,3
Apía (Risaralda)	10.967	-0,3	Santa Rosa de Cabal (Risaralda)	9.925	-0,3
			Santander de Quilichao (Cauca)	11.450	n.d.
			Sogamoso (Boyacá)	9.967	-1,3
			Tuluá (Valle del Cauca)	10.474	13,6
			Túquerres (Nariño)	9.020	-3,6

A LA PRODUCCIÓN AGROPECUARIA

Cuadro 8. Insumos pecuarios. Precio de antibióticos, antimicóticos y antiparasitarios (continuación)
2018 (abril)

Productos y mercados	Precio medio abril	Variación porcentual	Productos y mercados	Precio medio abril	Variación porcentual
Dexapen 4 M. U. l., 20 centímetros cúbicos			Dexapen 4 M. U. l., 20 centímetros cúbicos (continuación)		
Algeciras (Huila)	16.667	-2,0	Socorro (Santander)	14.500	0,0
Apía (Risaralda)	15.400	2,7	Supía (Caldas)	13.850	-5,1
Armenia (Quindío)	14.625	-1,7	Toca (Boyacá)	14.750	2,4
Belén (Boyacá)	15.475	-1,3	Tuluá (Valle del Cauca)	15.192	11,9
Belén de Umbria (Risaralda)	17.050	0,7	Tunja (Boyacá)	15.667	1,1
Bogotá, D. C.	13.749	-0,9	Túquerres (Nariño)	13.825	2,4
Buesaco (Nariño)	15.000	-4,9	Vélez (Santander)	14.833	-2,2
Caicedonia (Valle del Cauca)	15.275	1,6			
Cajamarca (Tolima)	13.925	0,0	Dilarvon oral, 30 centímetros cúbicos		
Calarcá (Quindío)	17.033	0,8	Cuaspué (Nariño)	1.000	0,0
Campoalegre (Huila)	17.500	-1,1	Cumbal (Nariño)	1.225	22,5
Chaparral (Tolima)	13.950	1,5	Guachucal (Nariño)	950	0,0
Chinchiná (Caldas)	18.967	-0,5	Ipiales (Nariño)	1.033	0,0
Chocontá (Cundinamarca)	18.267	-0,7	Pasto (Nariño)	988	7,3
Corinto (Cauca)	16.333	0,0	Pupiales (Nariño)	1.100	3,8
Cuaspué (Nariño)	13.875	1,8			
Dagua (Valle del Cauca)	15.533	4,5	Edo Antripan, 100 centímetros cúbicos		
El Doncello (Caquetá)	13.900	0,0	Barranquilla (Atlántico)	33.225	0,0
El Paujil (Caquetá)	14.800	-1,1	Cartago (Valle del Cauca)	37.226	0,0
Espinal (Tolima)	15.200	0,0	Cereté (Córdoba)	31.000	0,0
Florencia (Caquetá)	13.000	0,0	El Carmen de Bolívar (Bolívar)	40.250	1,3
Fresno (Tolima)	15.000	3,3	Galeras (Sucre)	28.375	0,4
Garzón (Huila)	14.100	-1,4	Lorica (Córdoba)	34.000	-3,5
Girardot (Cundinamarca)	15.400	4,1	Magangué (Bolívar)	30.500	1,7
Ibagué (Tolima)	14.567	1,8	Sincelejo (Sucre)	30.933	0,0
Ipiales (Nariño)	13.250	0,0			
La Celia (Risaralda)	16.800	1,0	Edo Antripan, 250 centímetros cúbicos		
La Plata (Huila)	13.500	-0,9	Barranquilla (Atlántico)	75.650	0,0
La Unión (Valle del Cauca)	16.300	1,4	Cereté (Córdoba)	66.830	-1,4
Lérida (Tolima)	16.200	0,0	Corozal (Sucre)	70.625	-0,2
Libano (Tolima)	15.600	0,6	El Carmen de Bolívar (Bolívar)	74.667	-1,5
Manizales (Caldas)	14.720	-5,9	Galeras (Sucre)	61.250	0,4
Marsella (Risaralda)	16.767	0,7	Montería (Córdoba)	69.667	0,0
Montenegro (Quindío)	17.667	7,1	Sincelejo (Sucre)	68.960	0,4
Neiva (Huila)	14.050	0,0			
Pacho (Cundinamarca)	17.833	-0,9	Edo Antripan, 30 centímetros cúbicos		
Pasto (Nariño)	13.175	0,1	Cereté (Córdoba)	14.027	-1,6
Piendamó (Cauca)	16.833	-1,0	Corozal (Sucre)	14.250	0,0
Pitalito (Huila)	13.533	0,0	El Carmen de Bolívar (Bolívar)	17.400	1,2
Puerto Rico (Caquetá)	13.750	1,9	Galeras (Sucre)	13.400	-1,5
Pupiales (Nariño)	12.833	0,0	Magangué (Bolívar)	13.750	-0,5
Quimbaya (Quindío)	15.667	-0,2	Montería (Córdoba)	14.300	0,0
Ramiriquí (Boyacá)	19.333	3,6	Sincelejo (Sucre)	14.000	0,9
Riosucio (Caldas)	14.933	-0,4			
Roldanillo (Valle del Cauca)	16.433	4,7	Edo Antripan, 50 centímetros cúbicos		
Saldaña (Tolima)	14.750	0,0	Barranquilla (Atlántico)	20.690	0,0
San Gil (Santander)	16.633	1,1	Cartago (Valle del Cauca)	22.782	0,0
San Sebastián de Mariquita (Tolima)	14.150	1,3	Cereté (Córdoba)	18.700	-0,3
Santa Rosa de Cabal (Risaralda)	14.175	0,0			
Santander de Quilichao (Cauca)	16.233	-1,6			
Sibundoy (Putumayo)	14.475	1,8			

A LA PRODUCCIÓN AGROPECUARIA

Cuadro 8. Insumos pecuarios. Precio de antibióticos, antimicóticos y antiparasitarios (continuación)
2018 (abril)

Productos y mercados	Precio medio abril	Variación porcentual	Productos y mercados	Precio medio abril	Variación porcentual
Edo Antripran, 50 centímetros cúbicos (continuación)			Enrofloxacin 5%, 50 centímetros cúbicos (continuación)		
Corozal (Sucre)	19.667	-1,7	Santa Rosa de Osos (Antioquia)	34.925	0,1
El Carmen de Bolívar (Bolívar)	23.250	7,3	Yarumal (Antioquia)	33.620	0,4
Galeras (Sucre)	17.800	-1,1	Eritrovét, 30 gramos		
Magangué (Bolívar)	18.333	-1,8	Dagua (Valle del Cauca)	6.167	5,1
Montería (Córdoba)	18.333	-1,8	Espinal (Tolima)	6.450	0,0
Santa Rosa de Cabal (Risaralda)	19.633	0,0	Jamundí (Valle del Cauca)	7.000	0,0
Sincelejo (Sucre)	18.867	0,5	Medellín (Antioquia)	6.000	-0,7
Edo Antripran, 500 centímetros cúbicos			Santander de Quilichao (Cauca)	7.125	0,0
Barranquilla (Atlántico)	123.567	0,0	Sogamoso (Boyacá)	6.600	0,0
Cereté (Córdoba)	115.450	3,4	Espiramicina inyectable, 50 centímetros cúbicos		
Corozal (Sucre)	118.500	-0,2	Cumbal (Nariño)	27.800	n.d.
Galeras (Sucre)	108.400	0,7	Guachucal (Nariño)	26.450	0,0
Sincelejo (Sucre)	111.400	0,5	Pupiales (Nariño)	28.450	0,0
Enrofloxacin 5%, 10 centímetros cúbicos			Túquerres (Nariño)	29.450	0,1
Belén de Ubría (Risaralda)	16.467	-8,3	Florifen 10%, 10 centímetros cúbicos		
Corozal (Sucre)	16.125	2,4	Algeciras (Huila)	6.333	-2,6
El Carmen de Bolívar (Bolívar)	17.667	0,0	Cali (Valle del Cauca)	5.873	0,0
Fresno (Tolima)	16.233	7,7	Corinto (Cauca)	6.500	0,0
Manizales (Caldas)	15.833	0,0	Guadalajara de Buga (Valle del Cauca)	6.340	0,0
Marsella (Risaralda)	16.900	0,3	Jamundí (Valle del Cauca)	7.833	0,0
Montería (Córdoba)	13.667	0,0	Florifen, 100 centímetros cúbicos		
Quimbaya (Quindío)	15.833	-5,5	Donmatías (Antioquia)	89.617	-4,6
Riosucio (Caldas)	15.533	2,9	Entrerrios (Antioquia)	85.817	3,0
Santa Bárbara (Antioquia)	15.533	-0,9	Santa Rosa de Osos (Antioquia)	83.000	1,9
Santa Rosa de Cabal (Risaralda)	14.067	-1,4	Florifen, 20 centímetros cúbicos		
Zarzal (Valle del Cauca)	18.467	0,0	Belén de Ubría (Risaralda)	34.900	2,6
Enrofloxacin 5%, 5 centímetros cúbicos			Cali (Valle del Cauca)	29.792	0,0
Belén de Ubría (Risaralda)	11.533	0,9	Santa Bárbara (Antioquia)	31.200	0,4
Chinchiná (Caldas)	11.833	0,0	Florifen, 50 centímetros cúbicos		
Corozal (Sucre)	10.333	0,0	Cali (Valle del Cauca)	54.178	0,0
El Carmen de Bolívar (Bolívar)	10.000	0,0	Donmatías (Antioquia)	48.300	0,0
Marsella (Risaralda)	11.333	0,0	Entrerrios (Antioquia)	44.000	-0,4
Medellín (Antioquia)	10.000	0,0	Medellín (Antioquia)	56.750	3,2
Riosucio (Caldas)	10.167	2,7	Montería (Córdoba)	49.167	0,0
Santa Bárbara (Antioquia)	10.767	-0,6	Santa Rosa de Cabal (Risaralda)	50.467	0,0
Santa Rosa de Cabal (Risaralda)	9.300	-1,8	Santa Rosa de Osos (Antioquia)	44.800	1,1
Enrofloxacin 5%, 50 centímetros cúbicos			Fluvipen LA, 9 M. U. I.		
Donmatías (Antioquia)	34.806	1,9	Agustín Codazzi (Cesar)	27.750	4,7
Entrerrios (Antioquia)	32.067	-0,3	Montería (Córdoba)	21.625	0,0
Manizales (Caldas)	41.000	2,1	Yopal (Casanare)	24.667	0,0
Medellín (Antioquia)	40.375	0,2			
Peñol (Antioquia)	35.967	0,0			
Santa Rosa de Cabal (Risaralda)	37.300	-1,5			

A LA PRODUCCIÓN AGROPECUARIA

Cuadro 8. Insumos pecuarios. Precio de antibióticos, antimicóticos y antiparasitarios (continuación)
2018 (abril)

Productos y mercados	Precio medio abril	Variación porcentual	Productos y mercados	Precio medio abril	Variación porcentual
Fulminado 20,8%, 100 centímetros cúbicos			Ganapen 10 M. U. I., 20 centímetros cúbicos (continuación)		
Cajamarca (Tolima)	19.000	0,0	Manizales (Caldas)	36.283	0,0
Cali (Valle del Cauca)	19.404	0,0	Medellín (Antioquia)	36.100	-0,4
Chiquinquirá (Boyacá)	15.574	-0,8	Moniquirá (Boyacá)	40.967	2,5
Fulminado 20,8%, 20 centímetros cúbicos			Montería (Córdoba)	36.000	0,0
Cali (Valle del Cauca)	5.132	0,0	Palmira (Valle del Cauca)	37.710	0,0
Chaparral (Tolima)	5.300	0,0	Pamplona (Norte de Santander)	33.667	-1,0
Chiquinquirá (Boyacá)	4.623	-2,3	Pasto (Nariño)	33.767	-0,4
Choachí (Cundinamarca)	6.000	0,0	Piendamó (Cauca)	30.633	-0,1
Cúcuta (Norte de Santander)	4.933	0,0	Popayán (Cauca)	29.417	1,4
Dagua (Valle del Cauca)	5.833	2,9	Pupiales (Nariño)	32.763	0,0
Fresno (Tolima)	4.950	-2,5	Santa Rosa de Osos (Antioquia)	31.500	-0,7
Girardot (Cundinamarca)	5.933	0,6	Sibundoy (Putumayo)	34.467	0,0
Guadalajara de Buga (Valle del Cauca)	5.434	0,0	Sincelejo (Sucre)	31.800	0,6
Ibagué (Tolima)	4.660	0,4	Socorro (Santander)	37.000	0,0
Jamundí (Valle del Cauca)	6.667	0,0	Subachoque (Cundinamarca)	34.800	2,0
Lérida (Tolima)	5.275	0,0	Villa de San Diego de Ubaté (Cundinamarca)	34.675	0,8
Pacho (Cundinamarca)	6.167	0,0	Villavicencio (Meta)	35.167	0,0
Pasto (Nariño)	4.567	2,9	Ganapen 5 M. U. I., 20 centímetros cúbicos		
Popayán (Cauca)	6.667	0,0	Barrancabermeja (Santander)	22.975	3,0
Ramiriquí (Boyacá)	6.000	0,0	Bogotá, D. C.	24.867	0,0
San Sebastián de Mariquita (Tolima)	4.633	0,0	Bosconia (Cesar)	25.333	0,0
San Vicente de Chucurí (Santander)	5.833	0,0	Bucaramanga (Santander)	25.333	0,0
Santander de Quilichao (Cauca)	6.000	0,0	Cali (Valle del Cauca)	27.558	0,0
Sibundoy (Putumayo)	5.550	0,0	Cartago (Valle del Cauca)	29.970	0,0
Tuluá (Valle del Cauca)	5.217	0,0	Caucasia (Antioquia)	25.117	11,4
Ganapen 10 M. U. I., 20 centímetros cúbicos			Cúcuta (Norte de Santander)	24.400	0,5
Aguachica (Cesar)	34.000	0,0	Dagua (Valle del Cauca)	25.067	1,1
Barranquilla (Atlántico)	35.433	0,0	Donmatías (Antioquia)	21.783	0,0
Bogotá, D. C.	36.625	0,5	El Santuario (Antioquia)	23.667	-3,4
Bosconia (Cesar)	35.367	-0,9	Guadalajara de Buga (Valle del Cauca)	23.497	0,0
Cali (Valle del Cauca)	38.129	0,0	Ibagué (Tolima)	25.067	-3,0
Cartago (Valle del Cauca)	39.702	0,0	Ipiales (Nariño)	23.375	0,0
Caucasia (Antioquia)	35.140	6,6	Jamundí (Valle del Cauca)	27.667	0,0
Chiquinquirá (Boyacá)	33.667	0,3	Manizales (Caldas)	25.900	0,0
Cúcuta (Norte de Santander)	35.400	0,0	Medellín (Antioquia)	26.000	1,9
Dagua (Valle del Cauca)	36.433	0,9	Montería (Córdoba)	24.925	0,0
Donmatías (Antioquia)	33.040	0,0	Piendamó (Cauca)	23.167	0,7
El Carmen de Bolívar (Bolívar)	35.667	0,9	Popayán (Cauca)	23.071	0,3
Entreríos (Antioquia)	31.667	0,3	Pupiales (Nariño)	23.163	2,2
Fusagasugá (Cundinamarca)	36.133	-4,2	Santa Bárbara (Antioquia)	27.267	0,0
Guachucal (Nariño)	31.500	0,0	Sibundoy (Putumayo)	24.667	0,0
Guadalajara de Buga (Valle del Cauca)	37.985	0,0	Supía (Caldas)	24.175	0,0
Ibagué (Tolima)	34.500	0,0	Túquerres (Nariño)	21.800	3,0
Ipiales (Nariño)	32.640	2,1	Villavicencio (Meta)	26.833	0,0
Jamundí (Valle del Cauca)	39.000	3,5	Zarzal (Valle del Cauca)	28.967	0,0
La Virginia (Risaralda)	36.867	-0,2			
Magangué (Bolívar)	34.667	-1,0			

A LA PRODUCCIÓN AGROPECUARIA

Cuadro 8. Insumos pecuarios. Precio de antibióticos, antimicóticos y antiparasitarios (continuación)
2018 (abril)

Productos y mercados	Precio medio abril	Variación porcentual	Productos y mercados	Precio medio abril	Variación porcentual
Ganapen 7,5 M. U. l., 20 centímetros cúbicos			Ganaseg 7%, 250 centímetros cúbicos		
Aguachica (Cesar)	29.167	0,0	Aguachica (Cesar)	168.000	0,0
Andes (Antioquia)	34.467	0,2	Montería (Córdoba)	168.300	-0,1
Barrancabermeja (Santander)	29.250	0,9	Sincelejo (Sucre)	155.250	0,0
Belén de Umbria (Risaralda)	35.350	-11,4	Garafos C, 1 litro		
Bogotá, D. C.	30.759	-6,3	Entreríos (Antioquia)	148.473	-1,8
Bosconia (Cesar)	30.833	0,0	Santa Rosa de Osos (Antioquia)	146.500	-0,8
Bucaramanga (Santander)	31.333	0,5	Villavicencio (Meta)	177.267	0,9
Cajamarca (Tolima)	29.833	0,0	Hemopar B12, 100 centímetros cúbicos		
Cali (Valle del Cauca)	32.172	-0,1	Agustín Codazzi (Cesar)	38.333	0,0
Cartagena de Indias (Bolívar)	29.488	-1,1	Arauca (Arauca)	34.667	1,4
Cartago (Valle del Cauca)	34.659	-1,9	Barranquilla (Atlántico)	31.482	0,0
Caucasia (Antioquia)	31.013	13,5	Bogotá, D. C.	30.400	-3,5
Chía (Cundinamarca)	32.950	5,4	Bosconia (Cesar)	31.880	-2,3
Chiquinquirá (Boyacá)	30.017	0,6	Bucaramanga (Santander)	34.667	0,3
Cúcuta (Norte de Santander)	31.500	0,0	Galeras (Sucre)	30.200	-1,3
Dagua (Valle del Cauca)	31.167	0,4	Granada (Meta)	37.250	0,0
El Santuario (Antioquia)	28.667	-2,3	La Plata (Huila)	33.500	0,0
Fresno (Tolima)	32.833	1,8	Sabanalarga (Atlántico)	34.275	-1,8
Fusagasugá (Cundinamarca)	29.500	-4,8	San Alberto (Cesar)	33.567	3,1
Guadalajara de Buga (Valle del Cauca)	29.763	0,0	Socorro (Santander)	32.175	0,8
Ibagué (Tolima)	29.400	0,0	Valledupar (Cesar)	35.250	-0,7
Ipiales (Nariño)	28.200	1,2	Villavicencio (Meta)	36.000	0,0
Jamundí (Valle del Cauca)	32.000	0,0	Hemopar B12, 250 centímetros cúbicos		
La Dorada (Caldas)	30.047	0,0	Agustín Codazzi (Cesar)	77.000	0,0
La Unión (Valle del Cauca)	34.300	1,9	Arauca (Arauca)	68.000	1,5
La Virginia (Risaralda)	30.933	0,0	Barranquilla (Atlántico)	63.649	0,0
Manizales (Caldas)	33.513	0,0	Bucaramanga (Santander)	70.333	-2,8
Medellín (Antioquia)	29.850	-0,4	Cimitarra (Santander)	69.667	1,0
Moniquirá (Boyacá)	36.300	0,0	Galeras (Sucre)	61.400	0,7
Montería (Córdoba)	30.500	0,0	Granada (Meta)	70.000	3,7
Palmira (Valle del Cauca)	31.755	0,0	Sabanalarga (Atlántico)	66.783	0,0
Pasto (Nariño)	29.300	-0,4	Tame (Arauca)	67.000	-0,4
Piendamó (Cauca)	27.000	1,9	Valledupar (Cesar)	77.500	-0,6
Popayán (Cauca)	26.786	0,3	Villavicencio (Meta)	71.250	0,0
Pupiales (Nariño)	28.275	0,0	Hemopar B12, 30 centímetros cúbicos		
Santa Bárbara (Antioquia)	32.467	-1,7	Barranquilla (Atlántico)	14.086	0,0
Santa Rosa de Osos (Antioquia)	27.967	-0,2	Campoalegre (Huila)	15.033	-0,1
Sibundoy (Putumayo)	31.267	5,6	Chaparral (Tolima)	16.560	9,2
Sincelejo (Sucre)	27.800	0,0	Chiquinquirá (Boyacá)	13.375	-0,9
Socorro (Santander)	29.500	0,0	Fresno (Tolima)	14.975	-2,1
Supía (Caldas)	29.467	0,0	Galeras (Sucre)	14.000	1,4
Túquerres (Nariño)	26.953	4,1	Granada (Meta)	16.333	2,1
Villavicencio (Meta)	31.967	0,0	La Plata (Huila)	14.333	0,0
Ganaseg 7%, 100 centímetros cúbicos			Pitalito (Huila)	14.133	0,0
Bucaramanga (Santander)	89.667	0,1			
Montería (Córdoba)	82.833	0,0			
Sincelejo (Sucre)	76.333	0,0			

A LA PRODUCCIÓN AGROPECUARIA

Cuadro 8. Insumos pecuarios. Precio de antibióticos, antimicóticos y antiparasitarios (continuación)
2018 (abril)

Productos y mercados	Precio medio abril	Variación porcentual	Productos y mercados	Precio medio abril	Variación porcentual
Hemopar B12, 500 centímetros cúbicos			Ivermectina 1%, 50 centímetros cúbicos (continuación)		
Arauca (Arauca)	121.000	1,2	Ibagué (Tolima)	7.625	0,0
Bucaramanga (Santander)	124.667	-2,6	Jamundí (Valle del Cauca)	12.250	2,1
Granada (Meta)	124.250	0,0	La Mesa (Cundinamarca)	11.325	1,6
Villavicencio (Meta)	118.500	-4,3	La Plata (Huila)	8.167	5,4
Imizol, 10 centímetros cúbicos			Lorica (Córdoba)	8.540	0,0
Cali (Valle del Cauca)	44.717	0,1	Montería (Córdoba)	6.575	0,0
Piendamó (Cauca)	44.667	0,8	Neiva (Huila)	7.867	0,0
Tuluá (Valle del Cauca)	46.366	0,0	Piendamó (Cauca)	12.167	1,7
Ivermectina 1%, 10 centímetros cúbicos			Pitalito (Huila)	8.575	0,0
Algeciras (Huila)	5.333	0,0	Popayán (Cauca)	16.130	0,0
Chaparral (Tolima)	4.600	15,0	Santa Rosa de Cabal (Risaralda)	10.400	0,0
Corozal (Sucre)	5.000	0,0	Tunja (Boyacá)	10.050	-0,2
Cumbal (Nariño)	4.950	n.d.	Túquerres (Nariño)	7.750	-3,1
Espinal (Tolima)	4.667	0,0	Ivermectina 1%, 500 centímetros cúbicos		
Fresno (Tolima)	4.567	7,5	Aguazul (Casanare)	45.000	3,4
Garzón (Huila)	4.180	-1,1	Barranquilla (Atlántico)	45.550	-0,5
Ibagué (Tolima)	4.025	-5,8	Cúcuta (Norte de Santander)	43.333	4,8
Jamundí (Valle del Cauca)	6.250	4,2	Lorica (Córdoba)	45.750	-0,5
Piendamó (Cauca)	5.233	-1,9	Montería (Córdoba)	33.875	0,0
Santander de Quilichao (Cauca)	5.533	-7,8	Pitalito (Huila)	36.625	0,0
Túquerres (Nariño)	4.150	0,0	Popayán (Cauca)	37.625	1,7
Ivermectina 1%, 100 centímetros cúbicos			Santa Rosa de Osos (Antioquia)	46.167	-0,2
Cúcuta (Norte de Santander)	16.000	0,4	Sincelejo (Sucre)	33.867	1,0
Lorica (Córdoba)	14.125	0,0	Tame (Arauca)	38.333	9,5
Pamplona (Norte de Santander)	20.000	-7,7	Túquerres (Nariño)	36.333	2,3
Santa Rosa de Cabal (Risaralda)	19.325	-0,9	Villanueva (Casanare)	38.000	4,6
Ivermectina 1%, 200 centímetros cúbicos			Ivermectina 3,15%, 10 centímetros cúbicos		
Lorica (Córdoba)	23.500	0,0	Algeciras (Huila)	7.500	0,0
Montería (Córdoba)	18.125	0,0	Chaparral (Tolima)	6.550	-2,7
Neiva (Huila)	20.483	0,7	Fresno (Tolima)	6.250	0,0
Pitalito (Huila)	21.800	0,0	Ivermectina 3,15%, 100 centímetros cúbicos		
Sincelejo (Sucre)	17.150	-1,2	Lorica (Córdoba)	21.167	0,0
Trinidad (Casanare)	30.000	0,0	Pamplona (Norte de Santander)	25.000	0,0
Túquerres (Nariño)	21.333	0,0	Socorro (Santander)	20.667	3,3
Ivermectina 1%, 50 centímetros cúbicos			Ivermectina 3,15%, 200 centímetros cúbicos		
Algeciras (Huila)	10.000	0,0	Ibagué (Tolima)	24.967	0,0
Campoalegre (Huila)	8.533	0,0	Lorica (Córdoba)	37.875	0,0
Corozal (Sucre)	10.667	0,0	Neiva (Huila)	32.033	0,0
Cúcuta (Norte de Santander)	11.575	6,2	Socorro (Santander)	35.333	0,0
Cumbal (Nariño)	8.333	n.d.	Trinidad (Casanare)	44.000	0,0
Fresno (Tolima)	10.333	0,0	Vélez (Santander)	34.667	-1,0
Garzón (Huila)	7.680	1,3	Villavicencio (Meta)	38.167	0,0
			Yopal (Casanare)	33.000	4,8

A LA PRODUCCIÓN AGROPECUARIA

Cuadro 8. Insumos pecuarios. Precio de antibióticos, antimicóticos y antiparasitarios (continuación)
2018 (abril)

Productos y mercados	Precio medio abril	Variación porcentual	Productos y mercados	Precio medio abril	Variación porcentual
Ivermectina 3,15%, 50 centímetros cúbicos			Ivomec solución inyectable 1%, 50 centímetros cúbicos (continuación)		
Algeciras (Huila)	16.500	1,0	Buesaco (Nariño)	36.333	-5,6
Bucaramanga (Santander)	14.667	8,6	Cali (Valle del Cauca)	37.097	0,0
Campoalegre (Huila)	12.240	0,0	Cartago (Valle del Cauca)	35.191	0,0
Cartagena de Indias (Bolívar)	15.924	7,1	Cimitarra (Santander)	34.667	1,0
Chinácota (Norte de Santander)	16.000	3,2	Corinto (Cauca)	38.667	4,5
Cúcuta (Norte de Santander)	15.667	8,0	Corozal (Sucre)	36.333	0,0
Fresno (Tolima)	14.820	3,1	Dagua (Valle del Cauca)	37.133	0,0
Garzón (Huila)	14.000	-2,3	Donmatías (Antioquia)	32.533	0,1
La Unión (Valle del Cauca)	16.767	0,0	Galeras (Sucre)	35.333	0,0
Líbano (Tolima)	15.360	4,1	Garzón (Huila)	35.333	0,0
Lorica (Córdoba)	11.333	0,0	Guadalajara de Buga (Valle del Cauca)	33.496	2,2
Neiva (Huila)	12.413	-2,7	Marinilla (Antioquia)	32.000	-1,5
Pamplona (Norte de Santander)	15.667	0,0	Montería (Córdoba)	35.125	0,0
Pitalito (Huila)	13.800	0,0	Palmira (Valle del Cauca)	35.450	0,0
San Gil (Santander)	12.867	4,6	Piendamó (Cauca)	39.600	0,4
Santa Rosa de Cabal (Risaralda)	15.443	0,0	Popayán (Cauca)	39.414	0,1
Socorro (Santander)	12.000	5,9	Riosucio (Caldas)	38.300	0,0
Tunja (Boyacá)	13.675	-3,9	Santa Bárbara (Antioquia)	38.063	3,2
Vélez (Santander)	13.875	0,0	Santa Rosa de Cabal (Risaralda)	34.550	0,6
Ivermectina 3,15%, 500 centímetros cúbicos			Santa Rosa de Osos (Antioquia)	32.718	-4,2
Aguachica (Cesar)	65.900	0,1	Santander de Quilichao (Cauca)	41.900	2,8
Aguazul (Casanare)	77.000	0,0	Tuluá (Valle del Cauca)	36.846	0,0
Barranquilla (Atlántico)	106.180	0,0	Villavicencio (Meta)	34.600	3,0
Bogotá, D. C.	75.457	0,8	Ivomec solución inyectable 1%, 500 centímetros cúbicos		
Cartago (Valle del Cauca)	124.702	0,0	Bogotá, D. C.	172.333	0,1
Chiquinquirá (Boyacá)	65.000	-2,2	Montería (Córdoba)	166.000	0,0
Cúcuta (Norte de Santander)	77.250	2,3	Sincelejo (Sucre)	151.667	1,1
Garzón (Huila)	73.600	-8,5	Kyrocur, 20 centímetros cúbicos		
Granada (Meta)	84.200	0,0	Ipiales (Nariño)	7.800	0,0
Ibagué (Tolima)	64.567	0,0	La Unión (Nariño)	9.233	0,0
La Dorada (Caldas)	76.818	1,9	Pupiales (Nariño)	7.700	0,0
La Plata (Huila)	71.667	0,0	Kyrogusan, 400 centímetros cúbicos		
Lorica (Córdoba)	77.500	0,0	Algeciras (Huila)	12.000	-1,4
Manizales (Caldas)	63.950	0,0	Arauca (Arauca)	10.667	0,0
Neiva (Huila)	72.825	1,3	Arauca (Arauca)	12.000	0,0
Paz de Ariporo (Casanare)	72.286	0,2	Campoalegre (Huila)	13.650	0,0
Santa Marta (Magdalena)	100.767	0,0	Chinácota (Norte de Santander)	13.125	1,0
Sincelejo (Sucre)	63.500	0,0	Garzón (Huila)	13.700	0,0
Socorro (Santander)	72.000	0,0	Ibagué (Tolima)	11.580	-1,4
Tame (Arauca)	65.000	-3,7	La Plata (Huila)	10.767	0,0
Trinidad (Casanare)	79.875	0,0	Neiva (Huila)	12.183	0,0
Vélez (Santander)	71.800	0,0	Paz de Ariporo (Casanare)	12.000	5,9
Villanueva (Casanare)	84.500	2,2	Pitalito (Huila)	12.333	-5,1
Villavicencio (Meta)	79.375	0,8	Sabanalarga (Atlántico)	14.667	2,3
Yopal (Casanare)	62.500	-0,3	Saravena (Arauca)	10.667	0,0
Ivomec solución inyectable 1%, 50 centímetros cúbicos			Tame (Arauca)	11.500	0,0
Bogotá, D. C.	35.608	3,9	Valledupar (Cesar)	13.333	0,0

A LA PRODUCCIÓN AGROPECUARIA

Cuadro 8. Insumos pecuarios. Precio de antibióticos, antimicóticos y antiparasitarios (continuación)
2018 (abril)

Productos y mercados	Precio medio abril	Variación porcentual	Productos y mercados	Precio medio abril	Variación porcentual
Kyrogusan, 400 centímetros cúbicos (continuación)			Levamisol 15%, 500 centímetros cúbicos (continuación)		
Villanueva (Casanare)	12.833	9,2	Bucaramanga (Santander)	27.125	1,9
Zarzal (Valle del Cauca)	13.333	4,6	Campoalegre (Huila)	23.300	-4,5
Kyrokur 8%, 20 centímetros cúbicos			Cereté (Córdoba)	25.910	-0,7
Buesaco (Nariño)	9.167	0,2	Chiquinquirá (Boyacá)	23.000	3,0
Pasto (Nariño)	7.850	0,3	Corozal (Sucre)	25.000	0,0
Túquerres (Nariño)	7.900	2,2	Galeras (Sucre)	27.500	0,0
Kyropen LA, 10 M. U. I.			Ibagué (Tolima)	22.825	0,0
Algeciras (Huila)	25.500	2,1	Medellín (Antioquia)	27.500	0,0
Campoalegre (Huila)	25.667	1,2	Montería (Córdoba)	26.375	1,9
Neiva (Huila)	24.925	0,9	Neiva (Huila)	25.517	0,0
Kyropen LA, 12 M. U. I.			Pacho (Cundinamarca)	28.667	2,4
Algeciras (Huila)	28.000	1,2	Pitalito (Huila)	22.925	-6,7
Campoalegre (Huila)	28.775	-0,5	Puerto Rico (Caquetá)	22.500	-0,7
Neiva (Huila)	27.833	0,0	Santa Rosa de Osos (Antioquia)	26.667	1,9
Kyropen LA, 8 M. U. I.			Sincelejo (Sucre)	24.733	3,1
Algeciras (Huila)	22.667	-1,4	Socorro (Santander)	22.750	-2,2
Campoalegre (Huila)	20.167	0,0	Sogamoso (Boyacá)	32.267	24,1
Neiva (Huila)	21.188	-0,7	Trinidad (Casanare)	35.000	0,0
Kyrotilm, 10 centímetros cúbicos			Tunja (Boyacá)	29.433	n.d.
Algeciras (Huila)	6.000	0,0	Valledupar (Cesar)	25.500	0,0
Espinal (Tolima)	5.433	0,0	Villavicencio (Meta)	26.214	1,7
Garzón (Huila)	5.667	0,0	Livalnal, 10 centímetros cúbicos		
La Plata (Huila)	5.833	0,0	Chiquinquirá (Boyacá)	7.243	-0,5
Neiva (Huila)	5.563	0,5	Corozal (Sucre)	8.750	0,0
Pitalito (Huila)	5.525	3,0	Duitama (Boyacá)	7.900	n.d.
Levamisol 15%, 100 centímetros cúbicos			Montería (Córdoba)	8.167	0,0
Chiquinquirá (Boyacá)	10.000	0,0	Palmira (Valle del Cauca)	8.050	-0,2
Chocontá (Cundinamarca)	12.000	0,0	Sibundoy (Putumayo)	7.125	0,0
Santa Bárbara (Antioquia)	14.333	1,9	Sincelejo (Sucre)	7.740	2,4
Santa Rosa de Osos (Antioquia)	12.483	-1,4	Sogamoso (Boyacá)	9.000	6,3
Socorro (Santander)	10.500	2,4	Tunja (Boyacá)	8.975	-5,0
Tunja (Boyacá)	12.340	3,7	Livalnal, 100 centímetros cúbicos		
Levamisol 15%, 250 centímetros cúbicos			Chiquinquirá (Boyacá)	57.075	0,0
Cali (Valle del Cauca)	21.202	0,0	Santa Rosa de Osos (Antioquia)	57.550	0,2
Guadalajara de Buga (Valle del Cauca)	21.143	0,0	Sincelejo (Sucre)	64.000	0,0
Lorica (Córdoba)	17.667	-0,5	Livalnal, 50 centímetros cúbicos		
Montería (Córdoba)	17.500	0,0	Chiquinquirá (Boyacá)	34.550	0,5
Levamisol 15%, 500 centímetros cúbicos			Montería (Córdoba)	38.000	0,0
Arauca (Arauca)	24.667	9,6	Palmira (Valle del Cauca)	44.343	9,1
Barranquilla (Atlántico)	28.500	0,0	Santa Rosa de Osos (Antioquia)	35.050	0,6
			Sincelejo (Sucre)	38.000	0,0
			Macrospirán, 13 M. U. I.		
			Cajamarca (Tolima)	13.500	-3,1
			Chaparral (Tolima)	13.600	0,0
			Fresno (Tolima)	13.140	1,5
			La Dorada (Caldas)	14.300	0,0
			Lérida (Tolima)	15.367	0,0

A LA PRODUCCIÓN AGROPECUARIA

Cuadro 8. Insumos pecuarios. Precio de antibióticos, antimicóticos y antiparasitarios (continuación)
2018 (abril)

Productos y mercados	Precio medio abril	Variación porcentual	Productos y mercados	Precio medio abril	Variación porcentual
Macrospiran, 13 M. U. I. (continuación)			Neguvon polvo, 15 gramos (continuación)		
Líbano (Tolima)	13.167	0,0	Chinácota (Norte de Santander)	3.300	3,1
San Sebastián de Mariquita (Tolima)	12.500	1,4	Chinchiná (Caldas)	3.467	0,0
Metricure, 10 jeringas/19 gramos			Chipaqué (Cundinamarca)	3.633	1,9
Entreríos (Antioquia)	31.425	4,8	Chiquinquirá (Boyacá)	2.971	1,1
Santa Rosa de Osos (Antioquia)	31.300	-1,7	Chitagá (Norte de Santander)	3.575	-0,7
Villa de San Diego de Ubaté (Cundinamarca)	30.425	0,0	Choachí (Cundinamarca)	3.633	-0,9
Metrivet, 1 unidad/500 miligramos			Chocontá (Cundinamarca)	3.367	-1,9
Chiquinquirá (Boyacá)	2.413	-0,1	Cimitarra (Santander)	3.400	-1,0
Jamundí (Valle del Cauca)	2.750	0,0	Circasia (Quindío)	3.100	1,1
Samacá (Boyacá)	2.833	0,0	Corinto (Cauca)	3.333	0,0
San Gil (Santander)	3.075	4,2	Cota (Cundinamarca)	3.467	-1,0
Metrivet, 12 unidades/ 500 miligramos			Cuaspud (Nariño)	3.250	2,4
Bogotá, D. C.	26.725	0,0	Cúcuta (Norte de Santander)	2.880	2,9
Chiquinquirá (Boyacá)	29.800	2,6	Cumbal (Nariño)	2.867	n.d.
Chocontá (Cundinamarca)	28.933	1,0	Dagua (Valle del Cauca)	3.125	-0,8
Santa Bárbara (Antioquia)	32.533	-0,8	Donmatías (Antioquia)	3.045	0,0
Neguvon polvo, 1 kilogramo			Duitama (Boyacá)	3.200	4,9
Bogotá, D. C.	125.034	1,5	El Carmen de Viboral (Antioquia)	3.070	-1,2
Socorro (Santander)	133.800	0,8	El Doncello (Caquetá)	3.367	0,0
Villavicencio (Meta)	137.000	1,1	El Paujil (Caquetá)	3.367	0,0
Neguvon polvo, 15 gramos			El Rosal (Cundinamarca)	3.240	0,0
Ábrego (Norte de Santander)	3.000	0,0	El Santuario (Antioquia)	2.675	0,9
Aguachica (Cesar)	3.333	0,5	Entreríos (Antioquia)	2.800	4,7
Aguazul (Casanare)	3.325	4,7	Espinal (Tolima)	3.617	0,0
Agustín Codazzi (Cesar)	3.667	4,8	Facatativá (Cundinamarca)	3.200	2,4
Algeciras (Huila)	3.300	-2,2	Florencia (Caquetá)	3.167	0,0
Andes (Antioquia)	3.520	0,6	Fómeque (Cundinamarca)	3.425	1,5
Apía (Risaralda)	3.400	1,0	Fresno (Tolima)	3.000	1,4
Armenia (Quindío)	2.923	0,0	Funza (Cundinamarca)	3.200	3,4
Barbosa (Santander)	3.300	-1,5	Fusagasugá (Cundinamarca)	3.467	4,0
Barrancabermeja (Santander)	3.280	0,0	Garagoa (Boyacá)	3.288	-0,8
Belén (Boyacá)	3.270	0,0	Garzón (Huila)	3.250	2,2
Belén de Umbria (Risaralda)	3.750	0,0	Girardot (Cundinamarca)	3.550	0,0
Bogotá, D. C.	3.101	4,0	Granada (Meta)	3.760	-3,0
Bucaramanga (Santander)	3.750	-0,7	Guachucal (Nariño)	3.025	0,0
Buesaco (Nariño)	3.233	5,4	Guadalajara de Buga (Valle del Cauca)	3.233	0,0
Cachipay (Cundinamarca)	3.667	-0,9	Guaduas (Cundinamarca)	3.120	0,6
Cajamarca (Tolima)	3.150	0,0	Ibagué (Tolima)	3.379	0,3
Cali (Valle del Cauca)	2.961	-0,2	Ipiales (Nariño)	3.000	0,0
Campoalegre (Huila)	3.420	0,6	Jamundí (Valle del Cauca)	3.680	0,0
Cáqueza (Cundinamarca)	3.367	3,1	La Celia (Risaralda)	3.783	2,3
Cartago (Valle del Cauca)	3.194	1,9	La Dorada (Caldas)	3.016	0,0
Chaparral (Tolima)	3.233	0,0	La Mesa (Cundinamarca)	3.575	0,0
Chía (Cundinamarca)	3.160	-0,1	La Pintada (Antioquia)	3.400	-2,8
			La Plata (Huila)	3.080	0,0
			La Unión (Nariño)	3.333	0,0
			La Unión (Valle del Cauca)	3.300	0,0
			La Virginia (Risaralda)	3.283	0,0
			Lebrija (Santander)	3.625	-0,7
			Lérida (Tolima)	3.388	1,1
			Líbano (Tolima)	3.067	0,0

A LA PRODUCCIÓN AGROPECUARIA

Cuadro 8. Insumos pecuarios. Precio de antibióticos, antimicóticos y antiparasitarios (continuación)
2018 (abril)

Productos y mercados	Precio medio abril	Variación porcentual	Productos y mercados	Precio medio abril	Variación porcentual
Neguvon polvo, 15 gramos (continuación)			Neguvon polvo, 15 gramos (continuación)		
Málaga (Santander)	3.167	5,6	Villa de San Diego de Ubaté (Cundinamarca)	3.013	-0,4
Manizales (Caldas)	3.260	0,0	Villanueva (Casanare)	3.500	2,3
Marinilla (Antioquia)	3.045	0,0	Villapinzón (Cundinamarca)	3.250	6,0
Marsella (Risaralda)	3.525	0,0	Villavicencio (Meta)	3.300	1,1
Medellín (Antioquia)	3.100	-0,6	Villeta (Cundinamarca)	3.939	-1,5
Moniquirá (Boyacá)	3.283	-1,5	Yopal (Casanare)	3.760	2,7
Montenegro (Quindío)	3.467	0,0	Zarzal (Valle del Cauca)	3.400	1,0
Montería (Córdoba)	3.250	0,0			
Neiva (Huila)	3.430	0,0	Neguvon polvo, 200 gramos		
Ocaña (Norte de Santander)	3.125	0,0	Aguzul (Casanare)	33.333	0,0
Pacho (Cundinamarca)	3.233	3,6	Bucaramanga (Santander)	38.000	3,6
Palmira (Valle del Cauca)	3.200	0,0	Campoalegre (Huila)	35.233	7,3
Pamplona (Norte de Santander)	3.125	-3,8	Cartago (Valle del Cauca)	33.164	1,7
Pasto (Nariño)	3.300	10,1	Cimitarra (Santander)	33.750	1,5
Paz de Ariporo (Casanare)	3.417	0,0	El Paujil (Caquetá)	32.867	1,1
Pereira (Risaralda)	3.113	0,0	Florencia (Caquetá)	31.000	0,0
Piedecuesta (Santander)	3.233	-1,0	Garzón (Huila)	32.000	2,1
Piendamó (Cauca)	3.000	0,0	Granada (Meta)	36.000	-0,7
Pitalito (Huila)	2.983	-0,6	La Dorada (Caldas)	30.733	0,0
Popayán (Cauca)	3.000	0,0	La Pintada (Antioquia)	33.433	0,8
Puerto López (Meta)	3.433	-1,0	Neiva (Huila)	33.800	0,0
Puerto Rico (Caquetá)	3.500	0,0	San Gil (Santander)	36.933	-0,2
Quimbaya (Quindío)	3.267	-1,0	Socorro (Santander)	32.080	0,6
Ramiriquí (Boyacá)	3.333	0,0	Villanueva (Casanare)	35.500	1,4
Rionegro (Santander)	3.500	0,0	Villavicencio (Meta)	36.133	0,9
Riosucio (Caldas)	3.300	0,0	Yopal (Casanare)	33.500	0,5
Roldanillo (Valle del Cauca)	3.533	0,0			
Saldaña (Tolima)	3.667	0,0	Neoclordin, 10 centímetros cúbicos		
Samacá (Boyacá)	3.500	5,0	El Santuario (Antioquia)	7.000	0,5
San Gil (Santander)	3.325	0,0	Piendamó (Cauca)	10.167	0,0
San Sebastián de Mariquita (Tolima)	3.063	2,5	Santa Bárbara (Antioquia)	8.833	0,0
San Vicente de Chucurí (Santander)	3.600	1,9			
Santa Bárbara (Antioquia)	3.400	0,0	Neoclordin, 4 jeringas/ 10 centímetros cúbicos		
Santa Rosa de Cabal (Risaralda)	3.067	-0,5	Chiquinquirá (Boyacá)	30.088	1,0
Santa Rosa de Osos (Antioquia)	3.000	0,8	Entrerriós (Antioquia)	28.724	-3,6
Santander de Quilichao (Cauca)	3.375	0,0	Medellín (Antioquia)	35.667	0,2
Sevilla (Valle del Cauca)	3.633	2,8	Santa Rosa de Osos (Antioquia)	29.263	0,2
Sibundoy (Putumayo)	3.250	0,0	Yarumal (Antioquia)	29.560	1,3
Socorro (Santander)	3.200	-1,2			
Sogamoso (Boyacá)	3.300	-2,2	Nexa-Best, 220 gramos		
Subachoque (Cundinamarca)	3.238	2,8	Aguzul (Casanare)	19.500	-2,5
Supía (Caldas)	3.188	6,3	Arauca (Arauca)	17.167	7,7
Toca (Boyacá)	3.260	0,0	Cartagena de Indias (Bolívar)	17.475	-2,8
Trinidad (Casanare)	3.767	0,4	Chaparral (Tolima)	19.280	1,0
Tuluá (Valle del Cauca)	3.211	0,0	Corozal (Sucre)	17.125	-2,1
Tunja (Boyacá)	3.367	0,0	El Carmen de Bolívar (Bolívar)	17.500	0,0
Túquerres (Nariño)	3.020	1,3	Fundación (Magdalena)	17.167	0,0
Valledupar (Cesar)	3.700	0,0	Paz de Ariporo (Casanare)	22.667	-1,4
Vélez (Santander)	3.067	0,0	Puerto López (Meta)	18.140	-3,8
Ventaquemada (Boyacá)	3.400	2,0			

A LA PRODUCCIÓN AGROPECUARIA

Cuadro 8. Insumos pecuarios. Precio de antibióticos, antimicóticos y antiparasitarios (continuación)
2018 (abril)

Productos y mercados	Precio medio abril	Variación porcentual	Productos y mercados	Precio medio abril	Variación porcentual
Nexa-Best, 220 gramos (continuación)			Next Platino, 50 centímetros cúbicos		
San Gil (Santander)	18.500	1,1	Cartago (Valle del Cauca)	26.050	-2,0
Santa Marta (Magdalena)	17.667	0,0	Chaparral (Tolima)	24.250	0,0
Sincelejo (Sucre)	14.600	1,7	Chiquinquirá (Boyacá)	21.612	1,7
Socorro (Santander)	16.633	4,2	El Carmen de Viboral (Antioquia)	22.870	0,0
Trinidad (Casanare)	21.333	0,0	El Rosal (Cundinamarca)	22.600	2,6
Valledupar (Cesar)	18.667	0,9	El Santuario (Antioquia)	23.333	0,0
Villanueva (Casanare)	17.667	0,0	La Unión (Nariño)	25.167	0,0
Villavicencio (Meta)	17.214	0,4	La Unión (Valle del Cauca)	25.667	-4,9
Nexa-Best, 400 gramos			Marinilla (Antioquia)	22.156	-0,7
Aguazul (Casanare)	28.333	-2,3	Montería (Córdoba)	22.000	0,0
Bucaramanga (Santander)	24.667	-2,0	Pacho (Cundinamarca)	26.125	1,0
Fundación (Magdalena)	27.433	0,0	Pasto (Nariño)	21.833	1,4
La Dorada (Caldas)	26.700	0,0	Pitalito (Huila)	21.600	0,0
San Gil (Santander)	27.750	1,4	Santa Bárbara (Antioquia)	25.625	0,2
Santa Marta (Magdalena)	31.440	0,0	Socorro (Santander)	21.667	-3,0
Sincelejo (Sucre)	23.067	1,5	Supía (Caldas)	21.517	9,5
Socorro (Santander)	25.125	0,0	Tuluá (Valle del Cauca)	25.569	0,0
Valledupar (Cesar)	28.833	0,0	Next, 50 centímetros cúbicos		
Villavicencio (Meta)	29.000	-1,4	Cartago (Valle del Cauca)	14.475	0,0
Yopal (Casanare)	25.000	0,0	Ipiales (Nariño)	12.567	0,0
Nexa-Best, 60 gramos			Santa Bárbara (Antioquia)	15.000	2,0
Aguazul (Casanare)	9.000	0,0	Nuflor, 100 centímetros cúbicos		
Chaparral (Tolima)	8.450	0,0	Donmatías (Antioquia)	172.600	-1,3
El Carmen de Bolívar (Bolívar)	9.250	0,0	Entrerriós (Antioquia)	154.633	0,5
Fresno (Tolima)	8.700	0,0	Santa Rosa de Osos (Antioquia)	175.250	-2,4
Granada (Meta)	9.167	0,0	Oxitetraciclina 100, 100 centímetros cúbicos		
Líbano (Tolima)	8.500	-10,5	Chaparral (Tolima)	18.667	1,8
Paz de Ariporo (Casanare)	10.333	0,0	Fómeque (Cundinamarca)	17.140	0,6
Puerto López (Meta)	8.633	0,0	Villavicencio (Meta)	17.550	0,0
Santa Marta (Magdalena)	8.800	0,0	Oxitetraciclina 100, 50 centímetros cúbicos		
Sincelejo (Sucre)	7.125	1,8	Chaparral (Tolima)	12.333	5,0
Valledupar (Cesar)	8.800	-0,4	Fómeque (Cundinamarca)	9.467	-2,1
Villanueva (Casanare)	8.700	0,0	Guadalajara de Buga (Valle del Cauca)	11.136	2,3
Villavicencio (Meta)	8.700	0,0	Villanueva (Casanare)	11.333	0,0
Yopal (Casanare)	10.000	-3,2	Villavicencio (Meta)	9.800	0,0
Next Platino, 20 centímetros cúbicos			Oxitetraciclina 200 LA, 250 centímetros cúbicos		
Chaparral (Tolima)	11.633	0,0	Chaparral (Tolima)	35.833	0,0
Santa Bárbara (Antioquia)	13.325	-3,6	Garzón (Huila)	32.333	2,1
Tuluá (Valle del Cauca)	13.124	0,5	Ibagué (Tolima)	31.233	-0,3
Next Platino, 200 centímetros cúbicos			La Dorada (Caldas)	30.658	0,0
Cartago (Valle del Cauca)	74.827	-0,9	Lorica (Córdoba)	38.667	0,0
Montería (Córdoba)	67.125	2,7	Montería (Córdoba)	30.500	0,0
Pasto (Nariño)	59.167	-2,2	Paz de Ariporo (Casanare)	33.250	1,5
Tuluá (Valle del Cauca)	83.802	0,0	Peñol (Antioquia)	31.567	0,0

A LA PRODUCCIÓN AGROPECUARIA

Cuadro 8. Insumos pecuarios. Precio de antibióticos, antimicóticos y antiparasitarios (continuación)
2018 (abril)

Productos y mercados	Precio medio abril	Variación porcentual	Productos y mercados	Precio medio abril	Variación porcentual
Oxitetraciclina 200 LA, 250 centímetros cúbicos (continuación)			Oxitetraciclina 50, 100 centímetros cúbicos (continuación)		
Socorro (Santander)	32.667	0,0	Guarne (Antioquia)	6.423	1,2
Villavicencio (Meta)	33.000	-0,8	Ipiales (Nariño)	7.625	0,0
Oxitetraciclina 200 LA, 50 centímetros cúbicos			Jamundí (Valle del Cauca)	10.000	1,3
Algeciras (Huila)	14.667	-2,2	La Ceja (Antioquia)	6.857	0,0
Ibagué (Tolima)	11.533	0,0	La Plata (Huila)	7.500	0,0
Montería (Córdoba)	11.450	0,0	La Unión (Antioquia)	5.533	0,2
San Gil (Santander)	12.833	0,0	La Unión (Nariño)	9.667	9,4
Oxitetraciclina 200 LA, 500 centímetros cúbicos			La Unión (Valle del Cauca)	8.100	0,0
Garzón (Huila)	52.333	0,0	Lorica (Córdoba)	7.357	2,0
La Dorada (Caldas)	51.053	-0,8	Magangué (Bolívar)	8.333	-7,4
Montería (Córdoba)	52.750	0,0	Málaga (Santander)	11.500	8,2
Neiva (Huila)	64.230	-3,2	Medellín (Antioquia)	8.167	0,0
Paz de Ariporo (Casanare)	54.333	0,6	Moniquirá (Boyacá)	10.167	0,0
San Gil (Santander)	50.667	-0,7	Montería (Córdoba)	7.000	6,1
Sincelejo (Sucre)	48.333	-2,7	Pacho (Cundinamarca)	9.417	4,6
Socorro (Santander)	54.075	0,0	Pamplona (Norte de Santander)	9.500	0,0
Trinidad (Casanare)	56.667	3,0	Pasto (Nariño)	7.833	4,0
Villavicencio (Meta)	53.667	3,9	Popayán (Cauca)	9.000	-0,3
Oxitetraciclina 50, 10 centímetros cúbicos			Pupiales (Nariño)	7.640	0,0
Corozal (Sucre)	2.875	1,8	Santa Bárbara (Antioquia)	7.867	0,0
Fresno (Tolima)	2.833	3,0	Santa Rosa de Cabal (Risaralda)	7.000	0,0
Jamundí (Valle del Cauca)	3.833	0,0	Santander de Quilichao (Cauca)	9.833	0,0
La Unión (Nariño)	3.383	3,6	Sibundoy (Putumayo)	8.667	0,0
Pasto (Nariño)	2.500	7,0	Sincelejo (Sucre)	7.217	-0,5
Popayán (Cauca)	3.533	1,0	Toca (Boyacá)	9.250	n.d.
Sibundoy (Putumayo)	2.500	0,0	Tuluá (Valle del Cauca)	9.037	0,0
Villeta (Cundinamarca)	4.050	-0,6	Tunja (Boyacá)	8.000	0,0
Oxitetraciclina 50, 100 centímetros cúbicos			Túquerres (Nariño)	7.875	-1,6
Armenia (Quindío)	6.507	0,1	Villa de San Diego de Ubaté (Cundinamarca)	7.800	0,0
Buesaco (Nariño)	8.875	-2,5	Oxitetraciclina 50, 250 centímetros cúbicos		
Cali (Valle del Cauca)	6.836	0,0	Aguachica (Cesar)	15.167	0,0
Cartago (Valle del Cauca)	8.592	0,0	Aguazul (Casanare)	15.067	0,0
Caucasia (Antioquia)	6.368	-3,0	Buesaco (Nariño)	15.833	-4,6
Chaparral (Tolima)	8.540	-4,0	Chiquinquirá (Boyacá)	13.700	-1,3
Chinácota (Norte de Santander)	10.000	1,3	Chitagá (Norte de Santander)	18.000	0,9
Chiquinquirá (Boyacá)	7.714	-1,2	Corozal (Sucre)	14.286	0,0
Chitagá (Norte de Santander)	10.250	0,0	Dagua (Valle del Cauca)	13.467	4,4
Choachí (Cundinamarca)	10.333	-1,6	Donmatías (Antioquia)	10.128	2,2
Cimitarra (Santander)	8.333	0,0	Galeras (Sucre)	15.400	2,7
Corozal (Sucre)	8.750	0,0	Guarne (Antioquia)	10.537	0,0
Espinal (Tolima)	7.367	0,0	Jamundí (Valle del Cauca)	14.125	0,9
Galeras (Sucre)	8.625	1,5	La Ceja (Antioquia)	10.537	-1,6
Garzón (Huila)	8.500	1,2	La Unión (Antioquia)	9.867	0,6
			Lorica (Córdoba)	12.286	-1,1
			Medellín (Antioquia)	11.852	1,1
			Moniquirá (Boyacá)	17.633	0,0
			Montería (Córdoba)	13.250	0,0
			Pacho (Cundinamarca)	16.375	2,3

A LA PRODUCCIÓN AGROPECUARIA

Cuadro 8. Insumos pecuarios. Precio de antibióticos, antimicóticos y antiparasitarios (continuación)
2018 (abril)

Productos y mercados	Precio medio abril	Variación porcentual	Productos y mercados	Precio medio abril	Variación porcentual
Oxitetraciclina 50, 250 centímetros cúbicos (continuación)			Oxitetraciclina 50, 50 centímetros cúbicos (continuación)		
Pasto (Nariño)	13.500	0,6	Sibundoy (Putumayo)	5.667	0,0
Paz de Ariporo (Casanare)	13.333	-1,2	Sincelejo (Sucre)	4.900	0,0
Pupiales (Nariño)	13.100	-0,5	Toca (Boyacá)	5.375	n.d.
Sibundoy (Putumayo)	14.833	0,0	Tuluá (Valle del Cauca)	5.273	0,0
Sincelejo (Sucre)	14.350	0,1	Túquerres (Nariño)	5.000	2,6
Tuluá (Valle del Cauca)	14.971	0,0	Valledupar (Cesar)	5.500	0,0
Túquerres (Nariño)	12.980	0,7	Ventaquemada (Boyacá)	5.500	0,0
Oxitetraciclina 50, 50 centímetros cúbicos			Villa de San Diego de Ubaté (Cundinamarca)	4.833	0,0
Aguachica (Cesar)	5.433	0,0	Villeta (Cundinamarca)	7.475	-8,8
Armenia (Quindío)	5.230	-0,9	Oxitetraciclina 50, 500 centímetros cúbicos		
Barbosa (Antioquia)	5.480	0,5	Aguachica (Cesar)	21.967	0,2
Buesaco (Nariño)	5.750	-6,8	Agustín Codazzi (Cesar)	15.857	1,8
Cali (Valle del Cauca)	5.533	0,0	Armenia (Quindío)	16.587	1,7
Cartago (Valle del Cauca)	5.819	0,4	Barbosa (Antioquia)	15.525	1,5
Caucasia (Antioquia)	4.918	-3,4	Bogotá, D. C.	18.467	1,8
Chaparral (Tolima)	5.600	1,4	Bosconia (Cesar)	13.800	0,0
Chinácota (Norte de Santander)	6.667	0,0	Cachipay (Cundinamarca)	21.667	-0,8
Chiquinquirá (Boyacá)	4.888	-0,9	Cali (Valle del Cauca)	15.038	0,0
Chitagá (Norte de Santander)	6.375	0,0	Cartago (Valle del Cauca)	18.459	1,8
Corozal (Sucre)	6.167	1,4	Caucasia (Antioquia)	15.225	-0,8
Cuaspud (Nariño)	5.000	0,0	Chaparral (Tolima)	22.850	1,1
Duitama (Boyacá)	5.400	0,0	Chía (Cundinamarca)	22.480	-0,4
Espinal (Tolima)	5.500	0,0	Chipaqué (Cundinamarca)	15.167	2,2
Facatativá (Cundinamarca)	4.867	0,0	Chiquinquirá (Boyacá)	20.513	1,5
Fresno (Tolima)	5.150	0,3	Chocontá (Cundinamarca)	16.167	-0,5
Galeras (Sucre)	5.375	0,0	Corozal (Sucre)	21.500	0,0
Garagoa (Boyacá)	6.000	2,9	Dagua (Valle del Cauca)	16.967	0,0
Garzón (Huila)	5.300	1,9	Donmatías (Antioquia)	13.867	4,0
Guachucal (Nariño)	4.625	0,0	Facatativá (Cundinamarca)	19.400	-1,2
Ipiales (Nariño)	5.220	4,0	Galeras (Sucre)	20.400	5,2
Jamundí (Valle del Cauca)	7.083	0,0	Garzón (Huila)	14.667	0,0
La Plata (Huila)	5.350	3,5	Girardot (Cundinamarca)	17.425	3,9
La Unión (Nariño)	6.333	7,3	Guachucal (Nariño)	19.925	-1,1
Líbano (Tolima)	5.800	-0,6	Guarne (Antioquia)	14.000	0,0
Lorica (Córdoba)	5.325	0,0	Ibagué (Tolima)	14.503	0,7
Magangué (Bolívar)	5.375	2,4	Ipiales (Nariño)	21.280	0,9
Málaga (Santander)	6.167	0,0	Jamundí (Valle del Cauca)	18.600	0,0
Medellín (Antioquia)	6.300	0,0	La Ceja (Antioquia)	14.000	-3,4
Moniquirá (Boyacá)	6.300	2,2	La Dorada (Caldas)	13.350	0,0
Montería (Córdoba)	4.725	-1,6	La Plata (Huila)	18.140	0,7
Neiva (Huila)	5.713	-0,9	La Unión (Antioquia)	14.167	1,2
Pacho (Cundinamarca)	5.660	7,8	La Unión (Nariño)	24.167	2,8
Pasto (Nariño)	4.933	2,8	La Unión (Valle del Cauca)	16.725	-2,0
Piendamó (Cauca)	5.967	-4,5	Lorica (Córdoba)	18.188	2,8
Pitalito (Huila)	5.250	0,0	Magangué (Bolívar)	22.667	3,0
Popayán (Cauca)	6.640	0,0	Manizales (Caldas)	15.788	0,0
Pupiales (Nariño)	5.067	0,0	Moniquirá (Boyacá)	26.300	1,3
Santa Bárbara (Antioquia)	5.833	1,2	Montería (Córdoba)	18.667	1,8
Santa Rosa de Cabal (Risaralda)	5.075	5,7			

A LA PRODUCCIÓN AGROPECUARIA

Cuadro 8. Insumos pecuarios. Precio de antibióticos, antimicóticos y antiparasitarios (continuación)
2018 (abril)

Productos y mercados	Precio medio abril	Variación porcentual	Productos y mercados	Precio medio abril	Variación porcentual
Oxitetraciclina 50, 500 centímetros cúbicos (continuación)			Panacur 10%, 500 centímetros cúbicos		
Neiva (Huila)	14.925	0,0	Aguachica (Cesar)	114.667	0,6
Pacho (Cundinamarca)	23.500	-2,1	Bogotá, D. C.	111.673	-1,4
Pasto (Nariño)	21.533	-0,6	Bosconia (Cesar)	118.960	0,2
Paz de Ariporo (Casanare)	19.333	1,8	Entrerriós (Antioquia)	98.450	0,2
Pitalito (Huila)	16.800	0,0	Montería (Córdoba)	117.833	7,1
Popayán (Cauca)	25.250	-1,5	Paredon, 20 centímetros cúbicos		
Pupiales (Nariño)	20.867	-2,9	Ipiales (Nariño)	4.767	-5,3
Roldanillo (Valle del Cauca)	16.200	-11,6	Piendamó (Cauca)	7.500	1,4
Santa Rosa de Osos (Antioquia)	16.517	1,3	Santander de Quilichao (Cauca)	6.667	2,0
Santander de Quilichao (Cauca)	21.050	0,0	Pentiland Rla, 10 M. U. I.		
Sibundoy (Putumayo)	23.000	0,0	Guachucal (Nariño)	16.950	-2,2
Sincelejo (Sucre)	17.000	-1,9	Ipiales (Nariño)	18.067	0,0
Sonsón (Antioquia)	13.167	1,3	Pupiales (Nariño)	17.900	0,0
Tuluá (Valle del Cauca)	20.582	0,0	Túquerres (Nariño)	17.567	0,0
Tunja (Boyacá)	14.167	3,0	Pentiland Rla, 7.5 M. U. I.		
Túquerres (Nariño)	21.000	2,4	Belén (Boyacá)	17.850	-0,5
Valledupar (Cesar)	16.500	-0,5	Chocontá (Cundinamarca)	20.000	0,0
Villa de San Diego de Ubaté (Cundinamarca)	17.142	0,0	Duitama (Boyacá)	16.167	n.d.
Villanueva (Casanare)	22.000	0,0	Ipiales (Nariño)	16.760	0,0
Zipacquirá (Cundinamarca)	19.267	0,0	Porcino, 5 gramos		
Oxitetraciclina, 50 centímetros cúbicos			Espinal (Tolima)	2.500	0,0
Andes (Antioquia)	5.600	0,7	Garzón (Huila)	2.000	0,0
El Santuario (Antioquia)	4.667	-0,7	Guadalajara de Buga (Valle del Cauca)	2.245	3,9
Peñol (Antioquia)	5.700	1,8	Jamundí (Valle del Cauca)	2.840	0,0
Panacur 10%, 1 litro			Riosucio (Caldas)	2.000	0,8
Bogotá, D. C.	212.475	1,4	Santander de Quilichao (Cauca)	2.700	0,0
Bosconia (Cesar)	237.235	9,3	Supía (Caldas)	1.933	0,0
Montería (Córdoba)	231.667	-1,4	Quimopen, 1.5 M. U. I.		
Villa de San Diego de Ubaté (Cundinamarca)	203.200	2,4	Corozal (Sucre)	7.333	0,0
Villavicencio (Meta)	249.667	1,2	El Carmen de Bolívar (Bolívar)	8.575	0,9
Panacur 10%, 100 centímetros cúbicos			Sincelejo (Sucre)	5.600	-0,4
Barrancabermeja (Santander)	29.367	-0,5	Quinocalf 10% solución oral, 1 litro		
Bosconia (Cesar)	32.000	-1,0	Cumbal (Nariño)	33.500	2,6
Cimitarra (Santander)	32.333	3,2	Espinal (Tolima)	39.867	0,0
Donmatías (Antioquia)	28.390	-0,9	Ibagué (Tolima)	35.089	-0,1
Entrerriós (Antioquia)	29.333	-0,2	Pupiales (Nariño)	32.167	0,0
Ipiales (Nariño)	30.267	0,0	Valledupar (Cesar)	42.200	1,0
Medellín (Antioquia)	33.933	2,8	Quinocalf 10% solución oral, 10 centímetros cúbicos		
Montería (Córdoba)	31.500	1,6	Ibagué (Tolima)	5.206	0,5
Pupiales (Nariño)	30.733	0,0	Ipiales (Nariño)	4.958	4,4
Santa Rosa de Osos (Antioquia)	29.743	2,1	La Unión (Nariño)	5.667	3,0
Tuluá (Valle del Cauca)	34.206	0,0	Popayán (Cauca)	6.400	0,5
			Pupiales (Nariño)	5.060	-0,3

A LA PRODUCCIÓN AGROPECUARIA

Cuadro 8. Insumos pecuarios. Precio de antibióticos, antimicóticos y antiparasitarios (continuación)
2018 (abril)

Productos y mercados	Precio medio abril	Variación porcentual	Productos y mercados	Precio medio abril	Variación porcentual
Quinocalf 10% solución oral, 10 centímetros cúbicos (continuación)			Secamil, 4 jeringas/10 centímetros cúbicos (continuación)		
Sibundoy (Putumayo)	5.320	0,0	El Santuario (Antioquia)	28.333	-2,3
Quinocalf 10% solución oral, 200 centímetros cúbicos			Ipiales (Nariño)	31.667	-2,6
Ipiales (Nariño)	14.660	0,0	Pupiales (Nariño)	32.825	0,0
La Unión (Nariño)	16.167	1,0	Santa Bárbara (Antioquia)	42.133	0,0
Pupiales (Nariño)	14.550	0,6	Tuluá (Valle del Cauca)	45.242	0,0
Valledupar (Cesar)	18.250	0,0	Streptoland oral, 20 gramos		
Quinocalf 5% inyectable, 50 centímetros cúbicos			Belén (Boyacá)	5.467	15,5
Ipiales (Nariño)	24.620	0,0	Bogotá, D. C.	4.925	0,0
Magangué (Bolívar)	27.500	1,9	Buesaco (Nariño)	5.467	-8,9
Peñol (Antioquia)	23.825	-2,5	Campoalegre (Huila)	6.000	0,0
Rintal granulado 10%, 7.5 gramos			Chiquinquirá (Boyacá)	4.756	1,2
Barbosa (Santander)	4.267	-3,8	Chocontá (Cundinamarca)	5.400	0,0
Chiquinquirá (Boyacá)	3.858	0,0	Cuaspad (Nariño)	5.125	2,5
Corinto (Cauca)	4.667	0,0	Dagua (Valle del Cauca)	5.267	-4,8
Dagua (Valle del Cauca)	3.967	2,6	Duitama (Boyacá)	4.900	-10,5
Duitama (Boyacá)	4.075	0,0	Garagoa (Boyacá)	5.500	-4,3
Garagoa (Boyacá)	4.600	3,8	Guadalajara de Buga	5.365	0,6
Guadalajara de Buga (Valle del Cauca)	4.067	0,0	(Valle del Cauca)		
Palmira (Valle del Cauca)	4.017	2,6	Ipiales (Nariño)	4.940	0,0
Piendamó (Cauca)	4.167	0,8	Jamundí (Valle del Cauca)	7.000	0,0
San Gil (Santander)	4.750	0,0	La Plata (Huila)	5.233	-4,8
Santander de Quilichao (Cauca)	4.467	0,0	La Unión (Nariño)	5.900	0,0
Toca (Boyacá)	3.667	4,8	Pasto (Nariño)	4.567	1,4
Tuluá (Valle del Cauca)	4.055	0,0	Piendamó (Cauca)	5.833	0,0
Tunja (Boyacá)	4.525	-3,0	Pitalito (Huila)	5.075	-2,4
Vélez (Santander)	4.067	4,3	Pupiales (Nariño)	4.640	0,0
Villapinzón (Cundinamarca)	4.300	4,0	Samacá (Boyacá)	6.500	0,0
Secamas, 4 jeringas/10 centímetros cúbicos			Santander de Quilichao (Cauca)	6.500	1,0
Cuaspad (Nariño)	19.333	-3,3	Sibundoy (Putumayo)	5.560	3,7
Ipiales (Nariño)	20.040	-0,8	Sogamoso (Boyacá)	5.500	-0,9
Pupiales (Nariño)	19.125	0,0	Tuluá (Valle del Cauca)	5.665	0,0
Yarumal (Antioquia)	18.100	0,6	Tunja (Boyacá)	5.550	-11,2
Secamil, 10 centímetros cúbicos			Túquerres (Nariño)	4.840	0,0
Belén de Ubría (Risaralda)	11.900	1,7	Ventaquemada (Boyacá)	5.600	0,4
Cali (Valle del Cauca)	10.033	0,0	Sulfametazina inyectable, 250 centímetros cúbicos		
Santa Rosa de Osos (Antioquia)	8.475	0,0	Cartago (Valle del Cauca)	27.266	1,0
Túquerres (Nariño)	8.125	-1,5	Corozal (Sucre)	23.750	0,0
Secamil, 4 jeringas/10 centímetros cúbicos			Galeras (Sucre)	24.250	4,3
Cali (Valle del Cauca)	38.042	0,0	Sincelejo (Sucre)	20.080	0,4
Cartago (Valle del Cauca)	38.113	0,0	Sulfametazina inyectable, 500 centímetros cúbicos		
Cumbal (Nariño)	31.333	1,1	Cartago (Valle del Cauca)	38.011	0,0
			Chiquinquirá (Boyacá)	34.550	4,7
			Corozal (Sucre)	36.000	-1,8
			Donmatías (Antioquia)	32.600	7,4
			Galeras (Sucre)	33.500	-1,5
			Sincelejo (Sucre)	31.000	-1,1

A LA PRODUCCIÓN AGROPECUARIA

Cuadro 8. Insumos pecuarios. Precio de antibióticos, antimicóticos y antiparasitarios (continuación)
2018 (abril)

Productos y mercados	Precio medio abril	Variación porcentual	Productos y mercados	Precio medio abril	Variación porcentual
Sulfametazina, 100 centímetros cúbicos			Tiguvon Spot-On, 100 centímetros cúbicos		
Belén de Umbria (Risaralda)	19.533	-1,1	Chiquinquirá (Boyacá)	21.070	3,9
Magangué (Bolívar)	17.667	-1,9	Duitama (Boyacá)	22.080	-4,6
Santa Rosa de Cabal (Risaralda)	16.575	0,0	Ventaquemada (Boyacá)	23.000	0,0
Sulfametazina, 50 centímetros cúbicos			Villapinzón (Cundinamarca)	22.667	7,9
Corozal (Sucre)	11.667	0,0	Triatox, 1 litro		
Magangué (Bolívar)	10.333	0,0	Cali (Valle del Cauca)	91.538	-0,1
Santa Rosa de Cabal (Risaralda)	9.967	0,0	Donmatías (Antioquia)	99.980	-0,7
Sultrax, 50 centímetros cúbicos			Entrerríos (Antioquia)	82.480	0,0
Cartago (Valle del Cauca)	25.732	0,0	San Pedro de los Milagros (Antioquia)	84.813	0,4
Corinto (Cauca)	28.500	0,0	San Vicente Ferrer (Antioquia)	64.000	0,0
El Santuario (Antioquia)	22.000	0,0	Santa Rosa de Osos (Antioquia)	81.417	-2,4
Guadalajara de Buga (Valle del Cauca)	25.636	2,7	Triatox, 100 centímetros cúbicos		
La Pintada (Antioquia)	24.467	0,0	Andes (Antioquia)	23.467	1,7
Manizales (Caldas)	25.900	0,0	Barbosa (Antioquia)	22.990	0,3
Santa Bárbara (Antioquia)	27.433	-0,6	Cali (Valle del Cauca)	21.983	0,1
Supramicina, 13 M. U. I.			Corinto (Cauca)	21.500	2,4
Ipiales (Nariño)	19.800	0,0	Donmatías (Antioquia)	18.565	1,4
Montería (Córdoba)	19.667	0,9	Guarne (Antioquia)	20.787	-0,9
Pasto (Nariño)	18.233	0,7	Marinilla (Antioquia)	18.840	-0,5
Pupiales (Nariño)	17.467	0,0	Palmira (Valle del Cauca)	21.452	0,1
Sincelejo (Sucre)	17.500	-0,9	Popayán (Cauca)	19.000	0,0
Terramicina LA, 100 centímetros cúbicos			San Vicente Ferrer (Antioquia)	21.667	0,0
Donmatías (Antioquia)	90.508	0,3	Santa Rosa de Osos (Antioquia)	18.025	-1,1
Entrerríos (Antioquia)	86.500	1,0	Sonsón (Antioquia)	20.296	0,2
Montería (Córdoba)	93.367	3,7	Tuluá (Valle del Cauca)	23.218	0,0
Santa Rosa de Osos (Antioquia)	88.000	2,1	Triatox, 470 centímetros cúbicos		
Terramicina LA, 250 centímetros cúbicos			Cali (Valle del Cauca)	53.982	-0,1
Donmatías (Antioquia)	165.000	-1,1	Donmatías (Antioquia)	46.810	-0,9
Entrerríos (Antioquia)	158.433	-0,6	El Carmen de Viboral (Antioquia)	47.017	0,1
Medellín (Antioquia)	173.517	0,0	Entrerríos (Antioquia)	46.167	0,4
Montería (Córdoba)	173.833	3,2	Medellín (Antioquia)	48.333	3,1
Santa Rosa de Osos (Antioquia)	163.338	0,2	Santa Rosa de Osos (Antioquia)	42.833	-1,2
Terramicina LA, 50 centímetros cúbicos			Tuluá (Valle del Cauca)	56.716	0,0
Donmatías (Antioquia)	48.942	-0,2	Tribrisen 48% inyectable, 100 centímetros cúbicos		
El Santuario (Antioquia)	47.667	-0,7	Donmatías (Antioquia)	78.526	1,7
Entrerríos (Antioquia)	43.600	-1,3	Entrerríos (Antioquia)	72.200	0,1
Medellín (Antioquia)	55.467	2,2	Ipiales (Nariño)	75.050	0,0
Montería (Córdoba)	51.033	5,2	Medellín (Antioquia)	82.633	0,2
Santa Rosa de Osos (Antioquia)	49.333	-0,7	Pupiales (Nariño)	76.067	0,0
Villa de San Diego de Ubaté (Cundinamarca)	54.650	0,0	Santa Rosa de Osos (Antioquia)	78.967	0,4
			Yarumal (Antioquia)	74.300	0,5
			Tribrisen 48% inyectable, 50 centímetros cúbicos		
			Caucasia (Antioquia)	53.320	-2,4
			Cimitarra (Santander)	59.333	7,2

A LA PRODUCCIÓN AGROPECUARIA

Cuadro 8. Insumos pecuarios. Precio de antibióticos, antimicóticos y antiparasitarios (continuación)
2018 (abril)

Productos y mercados	Precio medio abril	Variación porcentual	Productos y mercados	Precio medio abril	Variación porcentual
Tribrisen 48% inyectable, 50 centímetros cúbicos (continuación)			Tripren LA, 9 M. U. I.		
Ipiales (Nariño)	54.140	1,3	Aguachica (Cesar)	21.133	0,8
Medellín (Antioquia)	59.375	-1,0	Barbosa (Antioquia)	23.103	-1,1
Santa Rosa de Osos (Antioquia)	51.667	-2,5	Bosconia (Cesar)	21.600	0,0
Yarumal (Antioquia)	50.233	2,2	Bucaramanga (Santander)	25.167	4,1
Tripren LA, 3 M. U. I.			Corozal (Sucre)	21.333	-3,0
Aguachica (Cesar)	10.200	0,3	Donmatías (Antioquia)	19.370	-0,9
Barbosa (Antioquia)	11.583	0,3	El Carmen de Bolívar (Bolívar)	26.167	0,0
Barrancabermeja (Santander)	10.125	1,3	Entreríos (Antioquia)	19.800	-2,0
Belén de Umbria (Risaralda)	13.467	2,0	Galeras (Sucre)	22.000	1,5
Bosconia (Cesar)	12.140	-1,6	La Pintada (Antioquia)	22.400	2,8
Bucaramanga (Santander)	12.867	0,0	Medellín (Antioquia)	25.028	0,3
Donmatías (Antioquia)	9.777	1,0	Montería (Córdoba)	24.000	0,0
Medellín (Antioquia)	11.608	-0,6	Pasto (Nariño)	22.100	0,0
Montería (Córdoba)	12.167	0,0	San Gil (Santander)	24.975	0,0
Pasto (Nariño)	9.667	0,8	Santa Bárbara (Antioquia)	23.967	-2,0
Puerto López (Meta)	13.375	0,0	Santa Rosa de Osos (Antioquia)	20.000	0,0
Sabana de Torres (Santander)	11.817	7,4	Sincedejo (Sucre)	20.167	0,8
San Gil (Santander)	12.833	0,0	Villavicencio (Meta)	26.625	0,0
Santa Bárbara (Antioquia)	12.467	0,0	Yarumal (Antioquia)	19.633	-0,2
Santa Rosa de Osos (Antioquia)	9.967	-0,3	Tylan 200 inyectable, 100 centímetros cúbicos		
Tunja (Boyacá)	10.733	1,6	Bogotá, D. C.	30.038	1,0
Villavicencio (Meta)	12.450	1,6	Chiquinquirá (Boyacá)	28.840	1,0
Tripren LA, 6 M. U. I.			Cimitarra (Santander)	30.333	4,6
Aguachica (Cesar)	15.967	0,2	Cuaspué (Nariño)	28.333	0,0
Barbosa (Antioquia)	17.493	-0,1	Donmatías (Antioquia)	29.112	0,2
Barrancabermeja (Santander)	15.425	-3,6	El Carmen de Bolívar (Bolívar)	35.000	0,0
Bogotá, D. C.	16.664	-0,7	El Carmen de Viboral (Antioquia)	28.653	0,0
Bosconia (Cesar)	17.502	-1,1	Guachucal (Nariño)	27.600	0,0
Bucaramanga (Santander)	19.167	-2,5	Ipiales (Nariño)	28.760	0,5
Cúcuta (Norte de Santander)	17.125	-2,1	Medellín (Antioquia)	32.033	1,2
Donmatías (Antioquia)	15.720	0,0	Peñol (Antioquia)	29.333	0,0
El Carmen de Bolívar (Bolívar)	21.400	0,0	Pupiales (Nariño)	27.560	0,0
Entreríos (Antioquia)	15.100	2,4	Santa Rosa de Osos (Antioquia)	28.675	1,1
Galeras (Sucre)	18.000	0,0	Túquerres (Nariño)	27.800	0,6
Guarne (Antioquia)	15.753	-0,1	Yarumal (Antioquia)	29.033	0,7
La Dorada (Caldas)	14.687	0,0	Veta-Dicrysticina, 2 M. U. I.		
Medellín (Antioquia)	17.933	0,7	Armenia (Quindío)	16.817	-0,4
Montería (Córdoba)	16.833	0,0	Cartago (Valle del Cauca)	19.159	-0,5
Pasto (Nariño)	15.667	0,6	Chinchiná (Caldas)	21.833	0,0
Puerto López (Meta)	18.700	1,6	Dagua (Valle del Cauca)	18.075	0,7
Sabana de Torres (Santander)	18.925	-0,4	La Virginia (Risaralda)	18.267	3,8
San Gil (Santander)	19.425	2,9	Manizales (Caldas)	17.990	0,1
Santa Bárbara (Antioquia)	18.500	0,0	Montería (Córdoba)	16.750	8,1
Santa Rosa de Osos (Antioquia)	16.417	0,8	Socorro (Santander)	17.033	0,0
Sincedejo (Sucre)	16.250	0,0	Supía (Caldas)	16.933	1,2
Villavicencio (Meta)	19.575	3,4	Vélez (Santander)	16.333	-3,9
Yarumal (Antioquia)	15.733	1,5	Veta-Dicrysticina, 4 M. U. I.		
			Chinchiná (Caldas)	38.933	-1,7

A LA PRODUCCIÓN AGROPECUARIA

Cuadro 8. Insumos pecuarios. Precio de antibióticos, antimicóticos y antiparasitarios (conclusión) 2018 (abril)

Productos y mercados	Precio medio abril	Variación porcentual	Productos y mercados	Precio medio abril	Variación porcentual
Veta-Dicrysticina, 4 M. U. I. (continuación)			Veterflucina F 4 M. U. I., 20 centímetros cúbicos (continuación)		
Chiquinquirá (Boyacá)	28.907	0,0	Cuaspud (Nariño)	19.875	-1,9
La Virginia (Risaralda)	32.367	4,7	Cumbal (Nariño)	18.867	n.d.
Manizales (Caldas)	34.467	0,0	Donmatías (Antioquia)	18.955	-1,2
Medellín (Antioquia)	29.800	-1,3	Entrerriós (Antioquia)	19.300	-2,2
Montería (Córdoba)	29.500	9,3	Guachucal (Nariño)	18.900	0,0
San Gil (Santander)	31.417	0,0	Ipiales (Nariño)	19.883	1,7
Santa Rosa de Osos (Antioquia)	27.150	-0,5	Pupiales (Nariño)	19.800	-0,8
Socorro (Santander)	30.600	1,5	Salamina (Caldas)	22.167	0,0
Túquerres (Nariño)	27.700	4,7	Santa Rosa de Osos (Antioquia)	19.667	-2,3
Veta-Dicrysticina, 6 M. U. I.			Sogamoso (Boyacá)	20.167	2,5
Belén de Umbria (Risaralda)	42.767	17,2	Yarumal (Antioquia)	20.728	2,5
Bogotá, D. C.	39.600	1,8	Yopal (Casanare)	21.000	3,3
Cali (Valle del Cauca)	43.048	0,0	Veterflucina F 6 M. U. I., 30 centímetros cúbicos		
Dagua (Valle del Cauca)	41.900	4,7	Chía (Cundinamarca)	27.575	0,0
La Unión (Valle del Cauca)	45.967	-3,1	Chiquinquirá (Boyacá)	24.658	0,2
Manizales (Caldas)	42.880	7,3	Donmatías (Antioquia)	24.598	-1,3
San Gil (Santander)	43.833	0,0	Entrerriós (Antioquia)	23.833	-2,1
Santa Rosa de Cabal (Risaralda)	41.100	0,0	Granada (Meta)	28.333	0,0
Socorro (Santander)	38.675	0,0	Guachucal (Nariño)	23.725	0,0
Supía (Caldas)	38.750	0,0	Ipiales (Nariño)	25.475	2,0
Veterflucina F 4 M. U. I., 20 centímetros cúbicos			Pupiales (Nariño)	25.700	0,0
Bogotá, D. C.	20.033	2,7	Santa Rosa de Osos (Antioquia)	24.950	1,0
Chía (Cundinamarca)	21.400	0,0	Villanueva (Casanare)	30.667	2,2
Chiquinquirá (Boyacá)	18.500	1,0	Yarumal (Antioquia)	25.240	2,3

n. d. No determinado

* El precio correspondiente a marzo fue modificado en el presente reporte ante la inclusión de datos que se encontraban en verificación.

A LA PRODUCCIÓN AGROPECUARIA

Cuadro 9. Insumos pecuarios. Precios de vitaminas, sales y minerales 2018 (abril)

Productos y mercados	Precio medio abril	Variación porcentual	Productos y mercados	Precio medio abril	Variación porcentual
Azteca, 40 gramos			Belamyl R, 10 centímetros cúbicos		
Granada (Meta)	2.667	0,0	(continuación)		
Lebrija (Santander)	2.500	8,7	La Pintada (Antioquia)	13.000	-0,1
Paz de Ariporo (Casanare)	2.583	0,0	La Plata (Huila)	12.850	0,0
Piedecuesta (Santander)	2.000	-7,7	La Unión (Nariño)	14.000	0,0
Puerto López (Meta)	2.475	0,0	La Unión (Valle del Cauca)	14.000	0,0
Rionegro (Santander)	3.167	0,0	La Virginia (Risaralda)	11.167	0,0
San Gil (Santander)	2.233	0,0	Lérida (Tolima)	14.367	0,0
Trinidad (Casanare)	2.500	0,0	Líbano (Tolima)	13.200	0,8
Villanueva (Casanare)	2.367	0,0	Málaga (Santander)	13.500	2,5
Villavicencio (Meta)	2.280	4,6	Manizales (Caldas)	14.050	0,0
Yopal (Casanare)	2.500	2,0	Marinilla (Antioquia)	11.822	-1,3
Belamyl R, 10 centímetros cúbicos			Medellín (Antioquia)	12.383	2,3
Algeciras (Huila)	13.333	2,6	Montenegro (Quindío)	14.300	0,9
Andes (Antioquia)	14.220	0,3	Montería (Córdoba)	12.200	0,0
Apía (Risaralda)	13.000	1,0	Neiva (Huila)	13.788	0,0
Armenia (Quindío)	13.350	1,9	Pacho (Cundinamarca)	13.500	1,3
Barbosa (Antioquia)	12.558	1,2	Palmira (Valle del Cauca)	12.475	-0,6
Barrancabermeja (Santander)	12.025	-1,2	Pasto (Nariño)	11.633	2,0
Barranquilla (Atlántico)	13.120	2,9	Peñol (Antioquia)	11.925	3,1
Belén de Umbria (Risaralda)	14.350	0,0	Pereira (Risaralda)	12.733	0,0
Buesaco (Nariño)	11.333	3,0	Piedecuesta (Santander)	13.000	8,3
Cachipay (Cundinamarca)	12.800	-4,1	Pitalito (Huila)	12.233	-0,9
Caicedonia (Valle del Cauca)	13.217	1,0	Popayán (Cauca)	12.913	0,9
Calarcá (Quindío)	14.200	2,4	Pupiales (Nariño)	10.980	0,0
Cali (Valle del Cauca)	12.978	0,4	Rionegro (Antioquia)	12.513	-2,5
Campoalegre (Huila)	13.420	0,0	Riosucio (Caldas)	12.683	0,5
Cartagena de Indias (Bolívar)	11.810	-3,9	Roldanillo (Valle del Cauca)	13.750	0,9
Cartago (Valle del Cauca)	13.516	0,0	San Gil (Santander)	14.000	-0,4
Caucasia (Antioquia)	11.883	1,1	Santa Bárbara (Antioquia)	13.075	-5,6
Cereté (Córdoba)	12.157	1,3	Santa Marta (Magdalena)	12.967	0,0
Chaparral (Tolima)	13.500	-0,7	Santa Rosa de Cabal (Risaralda)	12.840	0,0
Chinchiná (Caldas)	15.000	0,0	Santander de Quilichao (Cauca)	14.680	1,0
Chiquinquirá (Boyacá)	11.625	-1,1	Sibundoy (Putumayo)	12.300	0,0
Dagua (Valle del Cauca)	13.150	0,8	Sincelejo (Sucre)	11.214	-0,3
El Carmen de Bolívar (Bolívar)	13.375	-0,9	Socorro (Santander)	12.820	0,0
El Doncello (Caquetá)	13.333	5,3	Sogamoso (Boyacá)	11.667	-2,8
El Paujil (Caquetá)	12.500	0,0	Sonsón (Antioquia)	12.433	1,4
El Santuario (Antioquia)	11.333	0,0	Supía (Caldas)	12.300	-0,3
Espinal (Tolima)	13.800	0,0	Tuluá (Valle del Cauca)	13.019	0,0
Facatativá (Cundinamarca)	12.450	-0,2	Túquerres (Nariño)	11.260	1,8
Fresno (Tolima)	12.225	0,0	Valledupar (Cesar)	13.000	0,0
Fusagasugá (Cundinamarca)	13.667	0,0	Vélez (Santander)	12.000	0,0
Garzón (Huila)	12.250	0,7	Belamyl R, 100 centímetros cúbicos		
Girardot (Cundinamarca)	13.133	5,9	Andes (Antioquia)	84.000	1,0
Guadalajara de Buga (Valle del Cauca)	13.314	-1,3	Armenia (Quindío)	73.660	-3,5
Guarne (Antioquia)	12.250	1,0	Barranquilla (Atlántico)	75.967	3,9
Guática (Risaralda)	13.500	-1,2	Cali (Valle del Cauca)	80.524	0,0
Ibagué (Tolima)	12.675	2,1	Cartago (Valle del Cauca)	86.380	0,0
Ipiales (Nariño)	11.620	1,8	Caucasia (Antioquia)	71.325	-0,1
Jamundí (Valle del Cauca)	13.583	0,0	Chiquinquirá (Boyacá)	72.937	0,4
La Celia (Risaralda)	12.600	-1,6	Cúcuta (Norte de Santander)	73.000	0,9

A LA PRODUCCIÓN AGROPECUARIA

Cuadro 9. Insumos pecuarios. Precios de vitaminas, sales y minerales (continuación)
2018 (abril)

Productos y mercados	Precio medio abril	Variación porcentual	Productos y mercados	Precio medio abril	Variación porcentual
Belamyl R, 100 centímetros cúbicos (continuación)			Belamyl R, 250 centímetros cúbicos (continuación)		
Donmatías (Antioquia)	74.280	0,0	Valledupar (Cesar)	126.667	0,0
El Carmen de Bolívar (Bolívar)	81.333	-0,4	Villavicencio (Meta)	138.100	2,5
Entrerriós (Antioquia)	64.967	-1,1	Yarumal (Antioquia)	118.333	1,2
Guachucal (Nariño)	66.333	-2,5	Belamyl R, 30 centímetros cúbicos		
Ibagué (Tolima)	69.629	0,0	Andes (Antioquia)	37.683	0,0
Jamundí (Valle del Cauca)	83.000	-3,5	Armenia (Quindío)	31.767	1,9
La Dorada (Caldas)	67.100	-3,8	Barbosa (Antioquia)	34.740	0,0
La Pintada (Antioquia)	73.433	0,0	Belén de Umbria (Risaralda)	37.588	0,8
La Unión (Antioquia)	75.100	0,4	Cajamarca (Tolima)	34.000	2,0
La Unión (Nariño)	74.667	n.d.	Cali (Valle del Cauca)	34.002	0,6
La Unión (Valle del Cauca)	83.167	-1,0	Cartago (Valle del Cauca)	35.480	0,0
La Virginia (Risaralda)	69.833	2,3	Cereté (Córdoba)	33.583	4,2
Lorica (Córdoba)	76.500	-1,7	Chaparral (Tolima)	33.900	-1,2
Marinilla (Antioquia)	69.767	3,2	El Carmen de Bolívar (Bolívar)	34.000	0,0
Medellín (Antioquia)	77.560	0,3	Guachucal (Nariño)	28.167	0,0
Montería (Córdoba)	73.125	0,0	Guadalajara de Buga (Valle del Cauca)	33.910	-2,0
Palmira (Valle del Cauca)	80.100	0,0	Guática (Risaralda)	34.167	0,5
Popayán (Cauca)	70.800	0,9	Ibagué (Tolima)	32.923	-0,3
Pupiales (Nariño)	71.533	2,5	Ipiates (Nariño)	28.100	0,0
Rionegro (Antioquia)	81.133	-1,6	La Plata (Huila)	33.167	4,5
Sabanalarga (Atlántico)	80.667	2,8	La Unión (Nariño)	33.000	-1,0
San Pedro de los Milagros (Antioquia)	71.700	-0,9	La Unión (Valle del Cauca)	35.763	0,3
San Sebastián de Mariquita (Tolima)	73.000	-1,3	Málaga (Santander)	34.000	0,7
Santa Bárbara (Antioquia)	82.000	0,8	Marinilla (Antioquia)	32.140	0,3
Santa Rosa de Osos (Antioquia)	73.350	1,7	Medellín (Antioquia)	34.167	-1,1
Santander de Quilichao (Cauca)	81.433	4,0	Montería (Córdoba)	32.667	0,0
Sincelejo (Sucre)	67.000	1,0	Palmira (Valle del Cauca)	34.060	0,0
Sonsón (Antioquia)	73.600	2,1	Pasto (Nariño)	29.633	3,3
Supía (Caldas)	74.267	0,0	Popayán (Cauca)	33.100	0,3
Tuluá (Valle del Cauca)	81.225	0,0	Rionegro (Antioquia)	33.067	-2,2
Túquerres (Nariño)	68.560	0,1	Riosucio (Caldas)	34.300	-4,2
Valledupar (Cesar)	78.000	-0,4	Santa Bárbara (Antioquia)	37.100	0,0
Vélez (Santander)	71.667	-1,4	Santander de Quilichao (Cauca)	38.433	1,9
Villavicencio (Meta)	79.780	2,6	Sincelejo (Sucre)	29.500	0,0
Yarumal (Antioquia)	67.900	1,1	Socorro (Santander)	34.567	0,0
Belamyl R, 250 centímetros cúbicos			Sonsón (Antioquia)	32.053	-0,5
Barranquilla (Atlántico)	128.125	-1,1	Túquerres (Nariño)	29.160	0,7
Bogotá, D. C.	133.500	-3,1	Belamyl R, 50 centímetros cúbicos		
Cali (Valle del Cauca)	143.103	0,0	Andes (Antioquia)	54.375	0,2
Cartago (Valle del Cauca)	147.464	0,0	Apía (Risaralda)	52.300	1,2
Chiquinquirá (Boyacá)	128.240	0,0	Armenia (Quindío)	44.900	0,4
Corinto (Cauca)	132.667	-0,3	Barbosa (Antioquia)	47.983	0,0
Donmatías (Antioquia)	131.605	1,4	Barranquilla (Atlántico)	47.450	0,0
Entrerriós (Antioquia)	123.500	0,1	Belén de Umbria (Risaralda)	53.600	-0,9
Medellín (Antioquia)	140.667	-1,3	Bogotá, D. C.	46.616	0,0
Montería (Córdoba)	119.875	0,0	Cajamarca (Tolima)	46.000	0,0
Palmira (Valle del Cauca)	138.907	1,2	Cali (Valle del Cauca)	50.237	0,0
Santa Marta (Magdalena)	144.133	0,0	Campoalegre (Huila)	50.150	-1,6
Santa Rosa de Osos (Antioquia)	130.300	0,5	Cartago (Valle del Cauca)	50.083	-3,8
Sincelejo (Sucre)	109.750	-1,7			

A LA PRODUCCIÓN AGROPECUARIA

Cuadro 9. Insumos pecuarios. Precios de vitaminas, sales y minerales (continuación)
2018 (abril)

Productos y mercados	Precio medio abril	Variación porcentual	Productos y mercados	Precio medio abril	Variación porcentual
Belamyl R, 50 centímetros cúbicos (continuación)			Belamyl R, 50 centímetros cúbicos (continuación)		
Caucasia (Antioquia)	45.633	1,7	Túquerres (Nariño)	42.190	2,2
Cereté (Córdoba)	45.883	7,9	Vélez (Santander)	44.250	-1,1
Chaparral (Tolima)	48.625	1,3	Belamyl R, 500 centímetros cúbicos		
Chinchiná (Caldas)	54.467	0,0	Aguachica (Cesar)	163.900	0,7
Chiquinquirá (Boyacá)	45.520	4,0	Arauca (Arauca)	178.667	-6,7
Corinto (Cauca)	52.833	0,3	Barrancabermeja (Santander)	154.500	-4,0
Cúcuta (Norte de Santander)	44.667	0,0	Barranquilla (Atlántico)	166.200	1,8
Donmatías (Antioquia)	45.800	1,1	Bogotá, D. C.	168.800	-0,1
El Carmen de Bolívar (Bolívar)	49.000	0,0	Bosconia (Cesar)	169.333	-0,5
El Doncello (Caquetá)	48.833	3,4	Bucaramanga (Santander)	165.000	0,2
El Paujil (Caquetá)	47.000	-0,2	Chiquinquirá (Boyacá)	165.100	1,0
Fómeque (Cundinamarca)	49.000	0,0	Cimitarra (Santander)	170.000	0,0
Fresno (Tolima)	45.267	2,3	Corozal (Sucre)	161.667	0,0
Fusagasugá (Cundinamarca)	48.633	0,6	Cúcuta (Norte de Santander)	164.167	4,6
Garzón (Huila)	45.000	-1,6	Donmatías (Antioquia)	164.560	0,1
Guadalajara de Buga (Valle del Cauca)	47.567	-1,4	El Doncello (Caquetá)	158.250	0,7
Guarne (Antioquia)	45.625	-1,2	El Paujil (Caquetá)	169.767	5,1
Ibagué (Tolima)	45.189	1,3	Entreríos (Antioquia)	150.825	1,3
Jamundí (Valle del Cauca)	54.000	0,0	La Dorada (Caldas)	159.325	-0,2
La Ceja (Antioquia)	50.333	0,1	Marinilla (Antioquia)	158.600	-0,6
La Celia (Risaralda)	46.967	2,3	Medellín (Antioquia)	176.433	-1,0
La Pintada (Antioquia)	49.933	2,1	Montería (Córdoba)	165.625	0,0
La Unión (Nariño)	47.333	0,0	San Pedro de los Milagros (Antioquia)	155.933	2,2
La Unión (Valle del Cauca)	52.445	0,1	Santa Rosa de Osos (Antioquia)	151.250	0,3
La Virginia (Risaralda)	41.500	0,0	Sincelejo (Sucre)	147.360	0,0
Manizales (Caldas)	48.425	0,0	Socorro (Santander)	162.800	0,2
Marinilla (Antioquia)	45.100	-0,6	Valledupar (Cesar)	170.000	-2,9
Marsella (Risaralda)	50.833	11,7	Yarumal (Antioquia)	152.667	-0,8
Medellín (Antioquia)	54.000	-0,7	Biorgan, 250 centímetros cúbicos		
Montería (Córdoba)	46.167	0,0	Montería (Córdoba)	26.533	0,1
Neiva (Huila)	47.267	0,0	Santa Rosa de Osos (Antioquia)	25.871	-0,4
Palmira (Valle del Cauca)	49.196	-0,1	Sincelejo (Sucre)	24.333	0,0
Pasto (Nariño)	44.133	-3,8	Bonavit inyectable, 100 centímetros cúbicos		
Peñol (Antioquia)	46.250	-5,6	Apía (Risaralda)	16.800	-0,2
Piedecuesta (Santander)	47.667	0,4	Armenia (Quindío)	17.850	1,5
Popayán (Cauca)	45.375	1,7	Cereté (Córdoba)	14.473	-0,2
Pupiales (Nariño)	42.925	0,0	Ipiales (Nariño)	13.300	0,0
Quimbaya (Quindío)	48.333	2,3	Montería (Córdoba)	14.075	-1,6
Rionegro (Antioquia)	47.225	0,1	Túquerres (Nariño)	13.567	2,5
Riosucio (Caldas)	50.150	-0,3	Bonavit inyectable, 30 centímetros cúbicos		
San Gil (Santander)	52.375	0,7	Apía (Risaralda)	8.100	-0,8
San Sebastián de Mariquita (Tolima)	43.900	-0,6	Chinchiná (Caldas)	9.567	0,0
Santa Bárbara (Antioquia)	50.567	0,0	Ipiales (Nariño)	6.350	0,0
Santa Rosa de Cabal (Risaralda)	44.833	1,3			
Santa Rosa de Osos (Antioquia)	41.880	1,7			
Santander de Quilichao (Cauca)	50.900	6,3			
Sibundoy (Putumayo)	38.680	-0,5			
Sincelejo (Sucre)	40.740	-0,6			
Socorro (Santander)	48.160	0,0			
Sonsón (Antioquia)	43.483	-1,1			
Tuluá (Valle del Cauca)	50.733	0,0			

A LA PRODUCCIÓN AGROPECUARIA

Cuadro 9. Insumos pecuarios. Precios de vitaminas, sales y minerales (continuación)
2018 (abril)

Productos y mercados	Precio medio abril	Variación porcentual	Productos y mercados	Precio medio abril	Variación porcentual
Bonavit inyectable, 500 centímetros cúbicos			Cacodil B12, 500 centímetros cúbicos (continuación)		
Barranquilla (Atlántico)	53.000	0,2	Santa Rosa de Osos (Antioquia)	100.000	-1,6
Cereté (Córdoba)	48.283	0,0	Villavicencio (Meta)	102.667	1,7
Montería (Córdoba)	47.667	0,0	Calcio Cal, 250 centímetros cúbicos		
Cacodil B12, 100 centímetros cúbicos			Chía (Cundinamarca)	37.860	0,0
Bogotá, D. C.	28.875	3,6	Toca (Boyacá)	37.250	1,0
Cartago (Valle del Cauca)	35.555	0,0	Tunja (Boyacá)	39.133	4,6
Chaparral (Tolima)	33.075	0,0	Ventaquemada (Boyacá)	35.500	2,4
Cúcuta (Norte de Santander)	30.950	20,2	Villa de San Diego de Ubaté (Cundinamarca)	33.013	0,0
Espinal (Tolima)	31.833	0,0	Villapinzón (Cundinamarca)	37.000	0,0
Montería (Córdoba)	26.000	0,0	Calfon-Energy, 350 centímetros cúbicos		
Santa Rosa de Cabal (Risaralda)	32.850	0,0	Belén (Boyacá)	32.550	1,9
Trinidad (Casanare)	30.667	0,0	Bogotá, D. C.	30.681	4,2
Cacodil B12, 250 centímetros cúbicos			Chía (Cundinamarca)	31.830	0,0
Cartago (Valle del Cauca)	71.052	0,0	Chipaqué (Cundinamarca)	33.650	5,2
Cúcuta (Norte de Santander)	57.333	1,2	Chiquinquirá (Boyacá)	31.100	0,9
Fundación (Magdalena)	60.790	4,6	Chocontá (Cundinamarca)	33.433	0,0
Ibagué (Tolima)	59.403	0,0	Cuaspué (Nariño)	28.667	3,6
La Dorada (Caldas)	59.710	2,7	Cumbal (Nariño)	29.367	4,7
Montería (Córdoba)	59.125	0,0	Donmatías (Antioquia)	29.638	0,0
Santa Rosa de Cabal (Risaralda)	63.875	1,2	Duitama (Boyacá)	32.400	-0,7
Santa Rosa de Osos (Antioquia)	61.833	-1,9	El Rosal (Cundinamarca)	32.355	0,0
Trinidad (Casanare)	64.000	0,0	Entreríos (Antioquia)	27.338	0,0
Cacodil B12, 50 centímetros cúbicos			Fómeque (Cundinamarca)	32.667	0,0
Belén de Umbria (Risaralda)	19.633	-6,5	Guachucal (Nariño)	29.925	5,5
Bogotá, D. C.	16.658	12,4	Guarne (Antioquia)	29.248	0,0
Chaparral (Tolima)	18.000	3,6	Ipiales (Nariño)	29.092	0,0
El Santuario (Antioquia)	14.333	2,4	La Unión (Antioquia)	30.100	0,0
Ibagué (Tolima)	18.308	2,5	Pacho (Cundinamarca)	33.625	-0,4
Magangué (Bolívar)	17.000	-2,9	Pupiales (Nariño)	29.008	1,8
Manizales (Caldas)	18.633	-1,9	Santa Rosa de Osos (Antioquia)	28.643	-0,6
Pereira (Risaralda)	19.467	10,8	Sogamoso (Boyacá)	29.500	-1,2
Popayán (Cauca)	16.183	2,2	Subachoque (Cundinamarca)	31.700	-2,0
Santa Bárbara (Antioquia)	18.100	3,2	Toca (Boyacá)	30.250	-0,8
Santa Rosa de Cabal (Risaralda)	17.100	0,0	Tunja (Boyacá)	33.620	0,4
Tunja (Boyacá)	18.000	5,9	Túquerres (Nariño)	30.475	2,8
Viterbo (Caldas)	17.167	-4,6	Ventaquemada (Boyacá)	31.375	-1,4
Cacodil B12, 500 centímetros cúbicos			Villa de San Diego de Ubaté (Cundinamarca)	30.963	2,1
Cartago (Valle del Cauca)	121.121	5,0	Villapinzón (Cundinamarca)	32.000	0,1
Cereté (Córdoba)	97.267	2,2	Zipacquirá (Cundinamarca)	33.584	-1,5
Ibagué (Tolima)	116.050	-2,5	Calfon adicionado con magnesio, 500 centímetros cúbicos		
La Dorada (Caldas)	94.550	2,0	Ipiales (Nariño)	45.717	-0,4
Manizales (Caldas)	111.500	0,0	Pasto (Nariño)	42.633	-1,3
Montería (Córdoba)	102.833	0,0	Pupiales (Nariño)	46.375	0,0
Puerto López (Meta)	91.900	0,0	Túquerres (Nariño)	46.400	1,2

A LA PRODUCCIÓN AGROPECUARIA

Cuadro 9. Insumos pecuarios. Precios de vitaminas, sales y minerales (continuación)
2018 (abril)

Productos y mercados	Precio medio abril	Variación porcentual	Productos y mercados	Precio medio abril	Variación porcentual
Calfon adicionado con magnesio, 500 centímetros cúbicos (continuación)			Calfosvit Se, 50 centímetros cúbicos (continuación)		
Villa de San Diego de Ubaté (Cundinamarca)	45.850	-0,2	Donmatías (Antioquia)	24.816	0,0
Calfon oral, 350 centímetros cúbicos			El Carmen de Bolívar (Bolívar)	28.500	0,0
Belén (Boyacá)	29.592	0,4	El Carmen de Viboral (Antioquia)	25.120	1,5
Chía (Cundinamarca)	29.320	0,0	El Santuario (Antioquia)	21.333	4,1
Chipaqué (Cundinamarca)	29.667	4,2	Fresno (Tolima)	25.960	-0,6
Chiquinquirá (Boyacá)	27.976	0,9	Fusagasugá (Cundinamarca)	25.833	-0,6
Chocontá (Cundinamarca)	31.000	0,0	Guachucal (Nariño)	22.075	0,0
Cuaspué (Nariño)	27.333	2,5	Ipiales (Nariño)	24.795	3,1
Cumbal (Nariño)	27.900	2,0	Líbano (Tolima)	28.500	3,6
Duitama (Boyacá)	30.340	-0,2	Málaga (Santander)	26.333	0,0
El Rosal (Cundinamarca)	29.688	-1,1	Manizales (Caldas)	30.600	0,0
Entreríos (Antioquia)	25.950	-0,9	Medellín (Antioquia)	26.976	4,0
Guachucal (Nariño)	27.600	5,2	Peñol (Antioquia)	24.900	-0,7
Ipiales (Nariño)	27.533	0,0	Pupiales (Nariño)	23.630	0,0
Pasto (Nariño)	26.400	1,1	Riosucio (Caldas)	26.833	-5,0
Pupiales (Nariño)	27.200	1,9	Santa Rosa de Cabal (Risaralda)	24.875	0,0
Santa Rosa de Osos (Antioquia)	26.125	0,1	Santa Rosa de Osos (Antioquia)	24.700	-1,1
Sibundoy (Putumayo)	29.267	-1,1	Socorro (Santander)	28.200	3,2
Sogamoso (Boyacá)	28.000	-0,5	Sogamoso (Boyacá)	24.667	-1,3
Toca (Boyacá)	28.125	0,9	Toca (Boyacá)	27.333	1,2
Tunja (Boyacá)	30.980	0,9	Tunja (Boyacá)	29.250	5,4
Túquerres (Nariño)	27.328	2,0	Villa de San Diego de Ubaté (Cundinamarca)	23.163	0,0
Ventaquemada (Boyacá)	28.000	-2,3	Yarumal (Antioquia)	23.600	-1,3
Villa de San Diego de Ubaté (Cundinamarca)	28.250	0,0	Calfosvit Se, 500 centímetros cúbicos		
Villapinzón (Cundinamarca)	30.750	5,1	Aguachica (Cesar)	122.833	0,0
Zipaquirá (Cundinamarca)	30.770	0,0	Barranquilla (Atlántico)	130.233	1,0
Calfosvit Se, 250 centímetros cúbicos			Bucaramanga (Santander)	134.333	2,3
Aguachica (Cesar)	82.400	0,0	Cereté (Córdoba)	120.767	0,0
Barranquilla (Atlántico)	93.900	0,0	Cúcuta (Norte de Santander)	134.333	0,2
Bucaramanga (Santander)	86.000	1,1	La Dorada (Caldas)	123.600	0,0
Cereté (Córdoba)	80.697	0,0	Montería (Córdoba)	123.833	n.d.
Ipiales (Nariño)	81.100	0,0	Calmafos, 500 centímetros cúbicos		
La Dorada (Caldas)	78.863	0,0	Armenia (Quindío)	26.930	0,0
Montería (Córdoba)	77.167	n.d.	Barbosa (Antioquia)	29.313	0,0
Santa Rosa de Osos (Antioquia)	80.325	1,5	Belén (Boyacá)	27.450	-2,3
Socorro (Santander)	86.750	-0,6	Bogotá, D. C.	27.976	0,0
Túquerres (Nariño)	80.800	0,0	Bucaramanga (Santander)	30.000	-2,2
Villa de San Diego de Ubaté (Cundinamarca)	83.350	1,1	Caicedonia (Valle del Cauca)	29.250	-0,8
Calfosvit Se, 50 centímetros cúbicos			Cajamarca (Tolima)	27.875	0,9
Barranquilla (Atlántico)	26.967	0,0	Calarcá (Quindío)	31.567	0,1
Belén (Boyacá)	26.250	-0,7	Cali (Valle del Cauca)	28.099	0,0
Chaparral (Tolima)	27.750	0,0	Cartago (Valle del Cauca)	30.112	0,0
Chiquinquirá (Boyacá)	23.622	0,4	Chaparral (Tolima)	29.800	0,2
Chocontá (Cundinamarca)	28.933	-2,9	Chía (Cundinamarca)	29.640	0,0
Cúcuta (Norte de Santander)	27.567	0,0	Chocontá (Cundinamarca)	30.667	5,7
			Cimitarra (Santander)	29.333	3,5
			Circasia (Quindío)	27.333	-1,3
			Corinto (Cauca)	30.000	-1,6

A LA PRODUCCIÓN AGROPECUARIA

Cuadro 9. Insumos pecuarios. Precios de vitaminas, sales y minerales (continuación)
2018 (abril)

Productos y mercados	Precio medio abril	Variación porcentual	Productos y mercados	Precio medio abril	Variación porcentual
Calmafos, 500 centímetros cúbicos (continuación)			Calsyn, 120 centímetros cúbicos (continuación)		
Cumbal (Nariño)	25.833	0,3	Ipiales (Nariño)	14.540	0,0
Dagua (Valle del Cauca)	28.225	1,7	Montería (Córdoba)	15.167	0,0
Donmatías (Antioquia)	26.284	0,0	Pasto (Nariño)	13.167	-10,5
Duitama (Boyacá)	29.000	n.d.	San Gil (Santander)	16.233	5,0
El Carmen de Viboral (Antioquia)	25.380	0,0	Túquerres (Nariño)	13.900	0,4
El Santuario (Antioquia)	25.333	-2,6	Calsyn, 30 centímetros cúbicos		
Entrerriós (Antioquia)	25.780	2,1	Algeciras (Huila)	4.833	-3,3
Facativá (Cundinamarca)	26.525	1,9	Barranquilla (Atlántico)	4.233	0,0
Fresno (Tolima)	27.475	0,0	Buesaco (Nariño)	5.000	2,0
Fusagasugá (Cundinamarca)	29.667	0,0	Campoalegre (Huila)	4.433	0,0
Guachucal (Nariño)	25.075	1,0	Cereté (Córdoba)	4.355	0,4
Guadajara de Buga (Valle del Cauca)	29.767	0,2	Cuaspué (Nariño)	4.250	-2,9
Ipiales (Nariño)	26.167	0,0	El Doncello (Caquetá)	4.533	0,0
Jamundí (Valle del Cauca)	31.600	0,6	Ipiales (Nariño)	4.175	0,0
La Dorada (Caldas)	26.105	-1,7	La Plata (Huila)	4.700	0,7
La Unión (Valle del Cauca)	31.500	2,4	Montería (Córdoba)	3.833	0,0
Lérida (Tolima)	29.625	0,0	Sabana de Torres (Santander)	4.500	1,5
Libano (Tolima)	30.250	4,3	Túquerres (Nariño)	4.075	1,9
Málaga (Santander)	28.167	0,0	Calsyn, 500 centímetros cúbicos		
Manizales (Caldas)	28.900	0,0	Aguachica (Cesar)	39.333	0,0
Marinilla (Antioquia)	26.784	0,5	Barranquilla (Atlántico)	40.667	0,0
Medellín (Antioquia)	27.744	-0,4	Bogotá, D. C.	41.767	1,8
Montenegro (Quindío)	30.575	-1,5	Cereté (Córdoba)	41.143	-3,8
Palmira (Valle del Cauca)	29.369	0,0	Cúcuta (Norte de Santander)	43.833	4,0
Pamplona (Norte de Santander)	28.000	-1,2	Montería (Córdoba)	42.867	0,0
Pasto (Nariño)	27.033	0,9	Sincelejo (Sucre)	38.025	-0,6
Peñol (Antioquia)	25.300	2,4	Catosal con vitamina B12, 100 centímetros cúbicos		
Piendamó (Cauca)	28.167	-0,5	Barranquilla (Atlántico)	63.600	5,0
Popayán (Cauca)	28.167	-0,3	Donmatías (Antioquia)	53.527	1,4
Quimbaya (Quindío)	30.000	1,1	Santa Rosa de Osos (Antioquia)	53.950	-3,3
Riosucio (Caldas)	29.300	-1,3	Villa de San Diego de Ubaté (Cundinamarca)	56.975	0,0
San Gil (Santander)	32.333	1,5	Catosal con vitamina B12, 250 centímetros cúbicos		
San Sebastián de Mariquita (Tolima)	27.225	2,1	Barranquilla (Atlántico)	132.600	2,7
San Vicente de Chucurí (Santander)	30.000	0,0	Santa Rosa de Osos (Antioquia)	124.000	-1,3
Santa Bárbara (Antioquia)	30.067	2,6	Valledupar (Cesar)	121.667	-0,3
Santa Rosa de Osos (Antioquia)	25.740	0,4	Catosal con vitamina B12, 50 centímetros cúbicos		
Santander de Quilichao (Cauca)	31.400	0,0	Barranquilla (Atlántico)	31.400	0,0
Socorro (Santander)	29.100	-1,9	Cali (Valle del Cauca)	30.302	0,0
Tuluá (Valle del Cauca)	29.767	0,0	Cumbal (Nariño)	28.100	-0,2
Túquerres (Nariño)	25.780	-0,3	Ipiales (Nariño)	30.113	0,0
Valledupar (Cesar)	27.700	-0,2	Jamundí (Valle del Cauca)	37.000	0,0
Vélez (Santander)	26.333	-0,6	Pasto (Nariño)	30.467	7,9
Ventaquemada (Boyacá)	27.875	-1,6			
Villa de San Diego de Ubaté (Cundinamarca)	28.888	1,6			
Yarumal (Antioquia)	24.967	0,1			
Calsyn, 120 centímetros cúbicos					
Barranquilla (Atlántico)	14.767	0,0			
Cereté (Córdoba)	15.788	0,3			
El Carmen de Viboral (Antioquia)	13.867	0,0			

A LA PRODUCCIÓN AGROPECUARIA

Cuadro 9. Insumos pecuarios. Precios de vitaminas, sales y minerales (continuación)
2018 (abril)

Productos y mercados	Precio medio abril	Variación porcentual	Productos y mercados	Precio medio abril	Variación porcentual
Catosal con vitamina B12, 50 centímetros cúbicos (continuación)			Compleland B12 oral, 1 litro (continuación)		
Pupiales (Nariño)	29.500	0,0	Cartago (Valle del Cauca)	30.581	1,1
Tuluá (Valle del Cauca)	32.700	1,9	Chía (Cundinamarca)	27.775	0,0
Túquerres (Nariño)	31.833	2,9	Chiquinquirá (Boyacá)	24.940	-4,2
Valledupar (Cesar)	32.333	-0,5	Corozal (Sucre)	31.333	-0,5
Complebet inyectable, 100 centímetros cúbicos			Cumbal (Nariño)	24.733	-0,1
Chiquinquirá (Boyacá)	12.767	-1,3	Facatativá (Cundinamarca)	31.500	2,9
Ipiales (Nariño)	12.017	0,0	Fusagasugá (Cundinamarca)	26.967	0,0
La Unión (Nariño)	14.333	0,0	Guachucal (Nariño)	23.525	-1,1
Complebet inyectable, 250 centímetros cúbicos			Ipiales (Nariño)	25.817	0,0
Bosconia (Cesar)	24.363	4,3	La Dorada (Caldas)	27.945	0,0
Ipiales (Nariño)	22.300	-0,2	La Unión (Valle del Cauca)	30.900	1,3
Túquerres (Nariño)	22.400	-0,2	Manizales (Caldas)	29.117	0,0
Complejo B Maravedi, 100 centímetros cúbicos			Montería (Córdoba)	25.925	10,3
Corozal (Sucre)	14.167	0,0	Pupiales (Nariño)	25.317	0,0
Lorica (Córdoba)	12.667	-2,6	Santa Marta (Magdalena)	31.100	0,0
Sincelejo (Sucre)	10.800	3,2	Túquerres (Nariño)	25.860	3,1
Complejo B Maravedi, 250 centímetros cúbicos			Valledupar (Cesar)	34.333	1,0
Agustín Codazzi (Cesar)	22.333	-4,6	Villa de San Diego de Ubaté (Cundinamarca)	24.225	-1,7
Arauca (Arauca)	18.833	0,9	Villavicencio (Meta)	32.350	0,0
Lorica (Córdoba)	20.667	-10,1	Zipaquirá (Cundinamarca)	26.867	0,0
Sincelejo (Sucre)	16.575	-2,5	Compleland B12 oral, 100 centímetros cúbicos		
Tame (Arauca)	23.000	1,5	Barranquilla (Atlántico)	4.800	0,0
Valledupar (Cesar)	23.000	0,0	Belén de Umbría (Risaralda)	7.133	7,0
Complejo B Maravedi, 50 centímetros cúbicos			Bogotá, D. C.	5.218	0,0
Agustín Codazzi (Cesar)	10.667	0,0	Bucaramanga (Santander)	6.000	33,3
Corozal (Sucre)	9.333	0,0	Buesaco (Nariño)	5.667	-6,1
Sincelejo (Sucre)	7.367	0,0	Cali (Valle del Cauca)	5.248	0,0
Complejo B Maravedi, 500 centímetros cúbicos			Cáqueza (Cundinamarca)	6.333	0,0
Agustín Codazzi (Cesar)	40.000	0,4	Cartagena de Indias (Bolívar)	4.513	0,0
Arauca (Arauca)	31.333	0,0	Cereté (Córdoba)	5.755	-4,2
Corozal (Sucre)	36.667	0,0	Chaparral (Tolima)	5.500	0,0
Santa Marta (Magdalena)	32.300	-3,4	Chía (Cundinamarca)	6.450	0,0
Sincelejo (Sucre)	27.167	0,0	Chiquinquirá (Boyacá)	4.814	-0,7
Tame (Arauca)	37.667	0,0	Cuaspué (Nariño)	5.000	0,0
Valledupar (Cesar)	36.500	0,7	Cumbal (Nariño)	5.025	6,9
Compleland B12 oral, 1 litro			El Carmen de Bolívar (Bolívar)	8.250	0,0
Barranquilla (Atlántico)	27.461	0,0	Facatativá (Cundinamarca)	6.075	3,8
Bogotá, D. C.	24.788	0,0	Fresno (Tolima)	4.825	1,2
			Fusagasugá (Cundinamarca)	5.750	0,0
			Girardot (Cundinamarca)	5.625	1,4
			Granada (Meta)	6.333	0,0
			Guachucal (Nariño)	4.650	0,0
			Guadalajara de Buga (Valle del Cauca)	6.373	-7,8
			Guaduas (Cundinamarca)	6.625	0,0
			Ibagué (Tolima)	6.075	0,0
			Ipiales (Nariño)	4.867	1,7
			Jamundí (Valle del Cauca)	8.300	1,2
			La Unión (Valle del Cauca)	7.333	3,8

A LA PRODUCCIÓN AGROPECUARIA

Cuadro 9. Insumos pecuarios. Precios de vitaminas, sales y minerales (continuación)
2018 (abril)

Productos y mercados	Precio medio abril	Variación porcentual	Productos y mercados	Precio medio abril	Variación porcentual
Compleland B12 oral, 100 centímetros cúbicos (continuación)			Complemil 500, 250 centímetros cúbicos		
Lérida (Tolima)	6.433	0,0	Arauca (Arauca)	68.333	-5,7
Líbano (Tolima)	5.420	-0,7	Barranquilla (Atlántico)	76.000	0,0
Montería (Córdoba)	5.000	0,0	Donmatías (Antioquia)	59.497	2,1
Pasto (Nariño)	4.700	1,3	La Dorada (Caldas)	62.293	1,1
Piendamó (Cauca)	6.833	-0,5	Santa Rosa de Osos (Antioquia)	59.000	1,7
Popayán (Cauca)	7.433	0,0	Socorro (Santander)	63.000	3,3
Pupiales (Nariño)	4.783	0,0	Yarumal (Antioquia)	59.125	0,8
Salamina (Caldas)	6.000	0,0			
San Sebastián de Mariquita (Tolima)	5.150	1,0	Complemil 500, 50 centímetros cúbicos		
Santa Marta (Magdalena)	6.567	0,0	Barranquilla (Atlántico)	27.000	2,0
Sincelejo (Sucre)	4.533	0,7	Cajamarca (Tolima)	20.933	0,0
Túquerres (Nariño)	4.820	4,3	La Pintada (Antioquia)	22.733	-1,4
Valledupar (Cesar)	7.500	1,7			
Villela (Cundinamarca)	7.611	4,7	Complemil 500, 500 centímetros cúbicos		
Zarzal (Valle del Cauca)	6.767	2,5	Arauca (Arauca)	111.667	0,0
			El Paujil (Caquetá)	125.033	-1,3
Compleland B12, 100 centímetros cúbicos			Santa Rosa de Osos (Antioquia)	106.267	1,2
Guachucal (Nariño)	24.433	-2,7	Socorro (Santander)	114.000	0,0
Ipiales (Nariño)	27.360	3,7	Yarumal (Antioquia)	107.250	-0,6
Pupiales (Nariño)	26.233	0,0			
Compleland B12, 20 centímetros cúbicos			Crecedor, 250 centímetros cúbicos		
Ipiales (Nariño)	8.467	0,0	Ipiales (Nariño)	35.533	0,1
Popayán (Cauca)	8.740	1,6	Saravena (Arauca)	38.667	0,0
Pupiales (Nariño)	7.825	0,0	Tame (Arauca)	39.333	0,9
Túquerres (Nariño)	8.125	0,0	Túquerres (Nariño)	35.167	1,5
Compleland B12, 50 centímetros cúbicos			Crecedor, 50 centímetros cúbicos		
Chipaqué (Cundinamarca)	15.000	-4,3	Cuaspué (Nariño)	12.167	0,0
Ipiales (Nariño)	15.700	0,0	Guachucal (Nariño)	11.833	0,0
Pupiales (Nariño)	13.650	0,0	Ipiales (Nariño)	12.440	4,2
Túquerres (Nariño)	15.400	1,7	Pitalito (Huila)	12.467	0,0
			Pupiales (Nariño)	11.640	0,0
Complemil 500, 10 centímetros cúbicos			Tunja (Boyacá)	12.833	-3,1
Chaparral (Tolima)	7.320	0,0	Túquerres (Nariño)	12.267	0,0
Fresno (Tolima)	7.533	-5,8	Villapinzón (Cundinamarca)	13.000	8,3
Lérida (Tolima)	8.167	0,4			
Complemil 500, 100 centímetros cúbicos			Dextrafer, 10 centímetros cúbicos		
La Pintada (Antioquia)	36.667	-0,9	El Carmen de Viboral (Antioquia)	4.160	0,0
San Vicente de Chucurí (Santander)	41.667	-1,6	La Celia (Risaralda)	5.400	0,0
Santa Rosa de Osos (Antioquia)	35.725	-2,2	Santa Rosa de Cabal (Risaralda)	4.200	0,8
Yarumal (Antioquia)	36.667	0,5	Santander de Quilichao (Cauca)	5.500	0,0
			Dextrafer, 50 centímetros cúbicos		
			Chinchiná (Caldas)	19.700	0,0
			Medellín (Antioquia)	18.875	0,8
			Popayán (Cauca)	15.833	0,0

A LA PRODUCCIÓN AGROPECUARIA

Cuadro 9. Insumos pecuarios. Precios de vitaminas, sales y minerales (continuación)
2018 (abril)

Productos y mercados	Precio medio abril	Variación porcentual	Productos y mercados	Precio medio abril	Variación porcentual
Dextromin Rb12, 500 centímetros cúbicos (continuación)			Fortemil, 500 centímetros cúbicos		
Chaparral (Tolima)	22.667	0,0	Bogotá, D. C.	20.867	1,1
Chipaqué (Cundinamarca)	22.667	0,0	Donmatías (Antioquia)	21.982	0,0
Chiquinquirá (Boyacá)	19.541	-1,1	Entrerriós (Antioquia)	22.340	1,5
Chocontá (Cundinamarca)	25.133	7,6	Fusagasugá (Cundinamarca)	24.250	-6,7
Corinto (Cauca)	25.833	0,0	Ibagué (Tolima)	23.738	-0,1
Cuaspué (Nariño)	18.500	2,1	La Dorada (Caldas)	22.653	0,0
Cumbal (Nariño)	18.125	6,0	Manizales (Caldas)	26.400	0,0
Dagua (Valle del Cauca)	23.625	-1,9	Montería (Córdoba)	22.667	0,0
Donmatías (Antioquia)	21.570	1,9	San Vicente de Chucurí (Santander)	24.375	-1,0
El Rosal (Cundinamarca)	22.167	0,0	Santa Rosa de Osos (Antioquia)	21.700	-0,2
Entrerriós (Antioquia)	18.500	-4,3	Villanueva (Casanare)	26.267	0,0
Fómeque (Cundinamarca)	23.167	-1,4	Villavicencio (Meta)	26.125	1,0
Granada (Meta)	24.667	-1,3	Yopal (Casanare)	25.667	0,0
Guachucal (Nariño)	18.375	1,4	Fosfoland A + B12, 100 centímetros cúbicos		
Guadalajara de Buga (Valle del Cauca)	24.621	5,1	Guachucal (Nariño)	18.950	2,7
Ibagué (Tolima)	21.592	0,3	Ipiales (Nariño)	21.920	0,0
Ipiales (Nariño)	20.617	2,0	Riosucio (Caldas)	27.533	-0,4
La Unión (Valle del Cauca)	26.367	0,1	San Gil (Santander)	22.125	0,0
Málaga (Santander)	23.333	0,0	Socorro (Santander)	21.160	0,0
Manizales (Caldas)	23.938	0,0	Fosfoland A + B12, 20 centímetros cúbicos		
Montería (Córdoba)	21.375	0,0	Belén de Umbría (Risaralda)	9.717	7,4
Palmira (Valle del Cauca)	23.967	0,0	Chaparral (Tolima)	7.333	2,3
Pupiales (Nariño)	20.383	0,0	Cuaspué (Nariño)	6.875	0,0
Santa Rosa de Cabal (Risaralda)	22.420	-0,4	Fresno (Tolima)	7.650	4,8
Santa Rosa de Osos (Antioquia)	19.375	2,1	Guachucal (Nariño)	6.067	0,0
Sibundoy (Putumayo)	21.433	1,6	Ipiales (Nariño)	6.617	2,6
Sincelejo (Sucre)	19.000	0,0	Pasto (Nariño)	6.200	1,9
Tuluá (Valle del Cauca)	24.878	0,0	Piendamó (Cauca)	8.150	0,0
Tunja (Boyacá)	22.480	0,6	Popayán (Cauca)	9.100	1,1
Valledupar (Cesar)	24.600	-1,6	Pupiales (Nariño)	6.667	0,0
Villa de San Diego de Ubaté (Cundinamarca)	19.700	0,0	Riosucio (Caldas)	7.667	1,5
Villavicencio (Meta)	23.450	0,0	San Gil (Santander)	7.500	2,4
Yopal (Casanare)	21.500	-0,8	Túquerres (Nariño)	6.625	0,8
Zipaquirá (Cundinamarca)	21.400	-0,6	Fosfoland A + B12, 250 centímetros cúbicos		
Enterogan, 250 centímetros cúbicos			Ipiales (Nariño)	42.080	0,0
Bogotá, D. C.	31.827	2,2	San Gil (Santander)	45.750	0,0
Lorica (Córdoba)	33.333	0,0	Socorro (Santander)	40.140	0,5
Montería (Córdoba)	33.925	0,0	Fosfoland A + B12, 50 centímetros cúbicos		
Villavicencio (Meta)	34.333	0,0	Chaparral (Tolima)	13.625	2,2
Ermafos, 500 centímetros cúbicos			Cuaspué (Nariño)	14.333	-1,1
Cuaspué (Nariño)	18.125	-0,7	Fresno (Tolima)	13.167	2,6
Cumbal (Nariño)	17.233	4,1	Guachucal (Nariño)	10.625	-3,4
Ipiales (Nariño)	16.825	0,0	Ipiales (Nariño)	12.808	5,2
Manizales (Caldas)	18.450	0,0	Piendamó (Cauca)	16.000	0,0
Pupiales (Nariño)	17.050	0,0			
Tunja (Boyacá)	21.500	0,0			
Valledupar (Cesar)	18.667	0,0			

A LA PRODUCCIÓN AGROPECUARIA

Cuadro 9. Insumos pecuarios. Precios de vitaminas, sales y minerales (continuación)
2018 (abril)

Productos y mercados	Precio medio abril	Variación porcentual	Productos y mercados	Precio medio abril	Variación porcentual
Fosfoland A + B12, 50 centímetros cúbicos (continuación)			Ganavitan, 50 centímetros cúbicos (continuación)		
Riosucio (Caldas)	15.933	-4,9	Santa Rosa de Osos (Antioquia)	10.950	-0,7
Socorro (Santander)	12.980	0,0	Tuluá (Valle del Cauca)	14.289	0,0
Túquerres (Nariño)	13.500	1,9	Túquerres (Nariño)	11.833	0,0
Ganavitan, 100 centímetros cúbicos			Ganavitan, 500 centímetros cúbicos		
Cali (Valle del Cauca)	21.441	0,0	Cali (Valle del Cauca)	81.070	0,0
Cartago (Valle del Cauca)	23.121	-10,1	Chiquinquirá (Boyacá)	73.500	0,0
Chaparral (Tolima)	24.833	0,0	Guadalajara de Buga (Valle del Cauca)	80.067	0,0
Chiquinquirá (Boyacá)	20.413	0,9	Montería (Córdoba)	78.033	0,0
Corinto (Cauca)	21.667	-0,8	Globulin B, 250 centímetros cúbicos		
Fresno (Tolima)	22.933	0,0	Arauca (Arauca)	34.333	0,0
Guadalajara de Buga (Valle del Cauca)	24.391	0,0	Donmatías (Antioquia)	33.030	-0,2
Ipiales (Nariño)	21.450	0,0	Entrerriós (Antioquia)	31.700	-2,0
Medellín (Antioquia)	23.967	-3,1	Montería (Córdoba)	33.000	0,0
Montería (Córdoba)	22.667	0,0	Santa Rosa de Osos (Antioquia)	32.833	-0,5
Popayán (Cauca)	21.625	0,3	Villavicencio (Meta)	35.440	2,9
Santa Bárbara (Antioquia)	23.550	0,0	Yarumal (Antioquia)	30.975	-0,1
Santa Rosa de Osos (Antioquia)	20.157	-0,3	Globulin B, 50 centímetros cúbicos		
Sibundoy (Putumayo)	22.167	0,0	Entrerriós (Antioquia)	14.937	-0,2
Tuluá (Valle del Cauca)	24.791	0,0	Montenegro (Quindío)	22.667	-2,2
Ganavitan, 250 centímetros cúbicos			Santa Rosa de Cabal (Risaralda)	17.917	0,0
Cali (Valle del Cauca)	43.465	0,0	Santa Rosa de Osos (Antioquia)	15.900	-0,6
Chiquinquirá (Boyacá)	39.880	1,0	Globulin sales minerales, 250 centímetros cúbicos		
Guadalajara de Buga (Valle del Cauca)	48.396	0,3	Bogotá, D. C.	36.579	0,0
Ipiales (Nariño)	40.033	0,0	Santa Rosa de Osos (Antioquia)	33.636	5,1
Medellín (Antioquia)	42.050	-1,2	Yarumal (Antioquia)	31.200	0,6
Montería (Córdoba)	42.333	0,0	Glomax, 10 centímetros cúbicos		
Pacho (Cundinamarca)	45.000	0,0	Ibagué (Tolima)	10.900	-2,2
Pasto (Nariño)	40.767	-0,6	Santa Rosa de Cabal (Risaralda)	10.100	n.d.
Popayán (Cauca)	40.000	1,3	Valledupar (Cesar)	11.333	0,0
Santa Rosa de Osos (Antioquia)	40.560	-1,0	Glomax, 50 centímetros cúbicos		
Tuluá (Valle del Cauca)	49.111	0,0	Ipiales (Nariño)	26.000	7,1
Túquerres (Nariño)	41.000	4,2	Túquerres (Nariño)	26.267	6,8
Ganavitan, 50 centímetros cúbicos			Zarzal (Valle del Cauca)	31.967	-0,9
Cali (Valle del Cauca)	12.689	5,7	Gluconato de calcio, 100 centímetros cúbicos		
Cartago (Valle del Cauca)	13.891	0,0	Apía (Risaralda)	7.667	0,0
Chaparral (Tolima)	13.700	2,4	Armenia (Quindío)	7.773	2,9
Chiquinquirá (Boyacá)	11.956	0,7	Calarcá (Quindío)	12.083	0,8
Corinto (Cauca)	13.000	-1,3	Chaparral (Tolima)	10.625	1,2
Cuaspud (Nariño)	13.000	0,0	Corozal (Sucre)	10.333	-6,1
Dagua (Valle del Cauca)	13.733	-2,6	Lorica (Córdoba)	5.625	-6,3
El Carmen de Viboral (Antioquia)	11.703	0,0	Marsella (Risaralda)	7.667	-9,8
Guadalajara de Buga (Valle del Cauca)	13.305	0,2			
Ipiales (Nariño)	12.188	0,0			
Medellín (Antioquia)	14.258	0,2			
Pacho (Cundinamarca)	16.333	5,4			
Palmira (Valle del Cauca)	14.467	7,6			
Popayán (Cauca)	14.567	-0,2			
Santa Bárbara (Antioquia)	13.300	-6,8			

A LA PRODUCCIÓN AGROPECUARIA

Cuadro 9. Insumos pecuarios. Precios de vitaminas, sales y minerales (continuación)
2018 (abril)

Productos y mercados	Precio medio abril	Variación porcentual	Productos y mercados	Precio medio abril	Variación porcentual
Gluconato de calcio, 500 centímetros cúbicos			Promocalier L, 1 litro (continuación)		
Aguachica (Cesar)	21.550	0,3	Ibagué (Tolima)	53.050	0,5
Agustín Codazzi (Cesar)	20.400	-2,9	Neiva (Huila)	50.633	-1,1
Armenia (Quindío)	22.110	0,0	Sincelejo (Sucre)	42.500	-0,6
Belén de Umbría (Risaralda)	26.667	0,0	Tuluá (Valle del Cauca)	57.127	0,0
Cartago (Valle del Cauca)	26.851	0,0	Promocalier L, 100 centímetros cúbicos		
Caucasia (Antioquia)	24.643	1,8	Campoalegre (Huila)	19.033	0,0
Chaparral (Tolima)	27.920	0,0	Garzón (Huila)	17.775	0,0
Chiquinquirá (Boyacá)	20.280	1,0	Ibagué (Tolima)	18.240	-1,3
Corozal (Sucre)	27.000	0,0	Ipiales (Nariño)	18.600	-4,6
La Unión (Valle del Cauca)	28.300	2,0	Jamundí (Valle del Cauca)	21.667	-3,7
Santa Rosa de Osos (Antioquia)	23.140	-1,0	Sincelejo (Sucre)	14.750	9,3
Villa de San Diego de Ubaté (Cundinamarca)	20.280	2,3	Tuluá (Valle del Cauca)	21.484	0,0
Hemobilin Se, 50 centímetros cúbicos			Romade oral, 20 centímetros cúbicos		
Guachucal (Nariño)	8.550	0,0	Espinal (Tolima)	1.600	0,0
Ipiales (Nariño)	8.225	0,0	San Vicente de Chucurí (Santander)	1.367	-4,7
Pupiales (Nariño)	8.580	0,0	Villavicencio (Meta)	2.000	0,0
Hierro Dextran, 20 centímetros cúbicos			Sal mineral Smg, 40 kilogramos		
Cuaspué (Nariño)	6.833	0,0	Corozal (Sucre)	23.667	-2,7
Garzón (Huila)	6.667	0,0	Galeras (Sucre)	24.800	0,8
La Unión (Valle del Cauca)	9.267	0,0	Magangué (Bolívar)	24.000	0,0
Pitalito (Huila)	7.967	0,0	Sales del 1%, 40 kilogramos		
Santa Rosa de Cabal (Risaralda)	7.425	0,0	Galeras (Sucre)	33.200	1,2
Hierro Dextran, 50 centímetros cúbicos			Magangué (Bolívar)	32.000	-3,0
Duitama (Boyacá)	18.850	2,4	Montería (Córdoba)	32.667	0,0
Ipiales (Nariño)	14.167	3,4	Ventaquemada (Boyacá)	38.000	2,7
La Unión (Nariño)	22.333	17,5	Sales del 10%, 40 kilogramos		
Peñol (Antioquia)	12.267	6,7	Barranquilla (Atlántico)	84.872	0,0
Tuluá (Valle del Cauca)	18.621	-2,1	Cúcuta (Norte de Santander)	81.575	-2,7
Kyrosfosfan Nf, 50 centímetros cúbicos			Granada (Meta)	91.000	0,7
Cumbal (Nariño)	21.900	10,3	Pamplona (Norte de Santander)	78.500	0,6
Guachucal (Nariño)	19.667	0,0	Sabana de Torres (Santander)	74.633	3,7
Ipiales (Nariño)	19.667	0,0	San Gil (Santander)	76.167	3,6
Túquerres (Nariño)	20.667	0,0	Socorro (Santander)	68.960	0,3
Minaviar, 25 gramos			Tunja (Boyacá)	89.333	4,4
Chaparral (Tolima)	3.750	1,4	Sales del 2%, 40 kilogramos		
Espinal (Tolima)	4.200	0,0	Aguachica (Cesar)	33.900	0,0
Fresno (Tolima)	3.625	0,7	Cúcuta (Norte de Santander)	35.625	8,0
Líbano (Tolima)	4.733	2,9	Lebrija (Santander)	34.667	0,0
Promocalier L, 1 litro			Sales del 4%, 40 kilogramos		
Bucaramanga (Santander)	57.000	-2,8	Aguachica (Cesar)	49.017	0,5
			Barranquilla (Atlántico)	51.133	-0,6
			Bosconia (Cesar)	52.668	-0,4
			Cartagena de Indias (Bolívar)	43.691	0,9

A LA PRODUCCIÓN AGROPECUARIA

Cuadro 9. Insumos pecuarios. Precios de vitaminas, sales y minerales (continuación)
2018 (abril)

Productos y mercados	Precio medio abril	Variación porcentual	Productos y mercados	Precio medio abril	Variación porcentual
Sales del 4%, 40 kilogramos (continuación)			Sales del 8%, 40 kilogramos (continuación)		
Corozal (Sucre)	51.667	0,6	Cúcuta (Norte de Santander)	75.933	0,0
Cúcuta (Norte de Santander)	46.867	-0,7	El Santuario (Antioquia)	57.833	0,0
Galeras (Sucre)	51.940	-0,6	Galeras (Sucre)	76.800	-1,0
La Plata (Huila)	39.933	-0,7	Granada (Meta)	70.883	0,8
Magangué (Bolívar)	53.000	-1,4	Manizales (Caldas)	60.440	0,0
Sabana de Torres (Santander)	52.375	4,2	Pamplona (Norte de Santander)	72.000	-0,5
San Gil (Santander)	49.400	0,0	Puerto López (Meta)	74.667	0,9
Sincelejo (Sucre)	53.300	0,7	Sabana de Torres (Santander)	68.870	9,8
Socorro (Santander)	41.075	1,2	Saldaña (Tolima)	39.667	0,0
Villavicencio (Meta)	50.250	0,5	San Gil (Santander)	65.620	0,0
Yopal (Casanare)	47.667	0,7	Santa Rosa de Cabal (Risaralda)	66.133	0,1
Sales del 6%, 40 kilogramos			Soladec A, 50 centímetros cúbicos		
Aguachica (Cesar)	58.550	0,0	Corinto (Cauca)	50.167	0,0
Barbosa (Santander)	45.333	0,0	Dagua (Valle del Cauca)	42.433	4,8
Barranquilla (Atlántico)	63.719	-0,2	Guadalajara de Buga (Valle del Cauca)	41.358	0,0
Bosconia (Cesar)	64.314	1,6	Popayán (Cauca)	34.500	-0,7
Cartagena de Indias (Bolívar)	53.439	-2,5	Tiamina, 100 centímetros cúbicos		
Chinácota (Norte de Santander)	56.667	0,0	Cartago (Valle del Cauca)	29.207	0,0
Corozal (Sucre)	65.000	-0,5	Cereté (Córdoba)	30.667	1,1
Cúcuta (Norte de Santander)	64.000	0,2	La Unión (Valle del Cauca)	33.100	-2,6
Fundación (Magdalena)	61.667	0,0	Montería (Córdoba)	27.250	4,8
Galeras (Sucre)	65.000	0,3	Villa de San Diego de Ubaté (Cundinamarca)	27.525	0,0
Granada (Meta)	60.583	0,1	Tiamina, 20 centímetros cúbicos		
Guadalajara de Buga (Valle del Cauca)	60.400	2,3	Cartago (Valle del Cauca)	10.723	0,0
La Celia (Risaralda)	61.500	5,0	Cereté (Córdoba)	9.523	2,0
La Plata (Huila)	49.367	0,4	La Unión (Valle del Cauca)	14.100	0,0
Manizales (Caldas)	54.833	0,6	Montería (Córdoba)	9.300	-2,1
Pamplona (Norte de Santander)	54.667	0,6	Vigaerma inyectable, 10 centímetros cúbicos		
Sabanalarga (Atlántico)	58.667	0,0	Manizales (Caldas)	8.967	0,0
Saldaña (Tolima)	37.000	0,0	Riosucio (Caldas)	9.133	-2,8
San Gil (Santander)	58.417	0,0	Supía (Caldas)	8.500	7,1
Santa Rosa de Cabal (Risaralda)	58.967	-0,1	Vigaerma inyectable, 100 centímetros cúbicos		
Santander de Quilichao (Cauca)	63.667	2,1	Cereté (Córdoba)	35.987	0,0
Socorro (Santander)	48.000	0,0	Manizales (Caldas)	38.283	0,0
Tuluá (Valle del Cauca)	56.267	0,0	Supía (Caldas)	39.967	-1,2
Villavicencio (Meta)	58.775	0,0	Vigaerma inyectable, 250 centímetros cúbicos		
Sales del 8% con selenio, 40 kilogramos			Cereté (Córdoba)	71.067	0,0
Barranquilla (Atlántico)	80.833	1,3			
Jamundí (Valle del Cauca)	63.667	2,7			
Magangué (Bolívar)	79.333	0,8			
Sales del 8%, 40 kilogramos					
Aguachica (Cesar)	72.500	0,2			
Belén de Ubría (Risaralda)	65.967	-0,2			
Bosconia (Cesar)	76.215	2,3			
Bucaramanga (Santander)	69.900	-1,1			
Cartagena de Indias (Bolívar)	62.665	1,6			
Chinácota (Norte de Santander)	63.833	0,0			

A LA PRODUCCIÓN AGROPECUARIA

Cuadro 9. Insumos pecuarios. Precios de vitaminas, sales y minerales (conclusión)
2018 (abril)

Productos y mercados	Precio medio abril	Variación porcentual	Productos y mercados	Precio medio abril	Variación porcentual
Vigaerma inyectable, 250 centímetros cúbicos (continuación)			Vigaerma inyectable, 500 centímetros cúbicos (continuación)		
Manizales (Caldas)	80.488	0,0	Montería (Córdoba)	133.625	3,5
Montería (Córdoba)	71.250	0,0	Vitamina K, 10 centímetros cúbicos		
Supía (Caldas)	79.333	3,3	Cumbal (Nariño)	7.867	-4,1
Vigaerma inyectable, 50 centímetros cúbicos			Guachucal (Nariño)	5.667	-10,5
El Carmen de Viboral (Antioquia)	28.575	0,1	Ipiales (Nariño)	9.967	0,0
Manizales (Caldas)	31.290	0,0	Villa de San Diego de Ubaté (Cundinamarca)	7.450	-1,7
Riosucio (Caldas)	31.500	0,3	Zipaquirá (Cundinamarca)	8.875	2,4
Supía (Caldas)	30.550	2,5	Zoo-Vitan 12 Nf, 20 centímetros cúbicos		
Vigaerma inyectable, 500 centímetros cúbicos			El Carmen de Bolívar (Bolívar)	13.667	0,0
Cereté (Córdoba)	132.997	0,1	Lorica (Córdoba)	12.000	7,5
Manizales (Caldas)	142.825	-0,1	Montería (Córdoba)	11.333	n.d.
			Santa Marta (Magdalena)	13.000	2,6

n. d. No determinado

* El precio correspondiente a marzo fue modificado en el presente reporte ante la inclusión de datos que se encontraban en verificación.

A LA PRODUCCIÓN AGROPECUARIA

Cuadro 10. Insumos pecuarios. Precios de antisépticos, desinfectantes, belleza e higiene 2018 (abril)

Productos y mercados	Precio medio abril	Variación porcentual	Productos y mercados	Precio medio abril	Variación porcentual
Agua destilada estéril, 500 centímetros cúbicos			Creolina Gold, 120 centímetros cúbicos		
Bogotá, D. C.	2.856	0,0	Araucita (Arauca)	4.500	0,0
Chía (Cundinamarca)	2.617	0,1	Cáqueza (Cundinamarca)	3.700	5,7
Facatativá (Cundinamarca)	2.370	0,1	Espinal (Tolima)	4.250	0,0
Villa de San Diego de Ubaté (Cundinamarca)	2.850	0,0	Fómeque (Cundinamarca)	4.250	0,0
			Girardot (Cundinamarca)	4.200	0,0
			Lérida (Tolima)	4.000	0,0
Alfa 3, 250 centímetros cúbicos			Creolina Gold, 235 centímetros cúbicos		
Barranquilla (Atlántico)	31.900	0,0	Barbosa (Santander)	6.333	-0,5
Bogotá, D. C.	30.426	-0,5	Barrancabermeja (Santander)	6.750	1,9
Bucaramanga (Santander)	38.000	1,9	Chía (Cundinamarca)	6.533	0,1
Cartago (Valle del Cauca)	36.750	0,0	Espinal (Tolima)	6.967	0,0
Chía (Cundinamarca)	34.756	0,0	Fómeque (Cundinamarca)	7.267	0,0
Chiquinquirá (Boyacá)	31.700	0,0	Fusagasugá (Cundinamarca)	7.000	0,0
Cimitarra (Santander)	34.667	3,0	Girardot (Cundinamarca)	7.433	0,0
Donmatías (Antioquia)	31.525	-0,4			
Entreríos (Antioquia)	30.060	0,9	Dehorninig Paste Dr Naylor, 114 gramos		
Fusagasugá (Cundinamarca)	33.267	-0,2	Agustín Codazzi (Cesar)	32.000	0,0
Galeras (Sucre)	33.667	2,0	Bosconia (Cesar)	24.500	0,1
La Dorada (Caldas)	31.160	1,6	Valledupar (Cesar)	27.250	0,9
La Virginia (Risaralda)	31.333	1,9			
Medellín (Antioquia)	32.333	1,0	Específico Coopers, 1 litro		
Montería (Córdoba)	31.500	0,0	Calarcá (Quindío)	31.733	0,0
Pasto (Nariño)	28.967	-3,5	Cali (Valle del Cauca)	28.324	0,9
Puerto López (Meta)	31.600	-2,3	Cartagena de Indias (Bolívar)	30.232	7,4
Santa Marta (Magdalena)	39.525	2,6	Galeras (Sucre)	26.250	3,6
Santa Rosa de Osos (Antioquia)	29.817	0,3	Guadalajara de Buga (Valle del Cauca)	30.598	-1,0
Sincelejo (Sucre)	27.500	0,5	Ipiales (Nariño)	23.375	0,0
Tame (Arauca)	32.667	-3,9	Lorica (Córdoba)	30.167	2,3
Villavicencio (Meta)	36.750	0,2	Magangué (Bolívar)	26.667	-1,2
Yopal (Casanare)	32.333	1,0	Palmira (Valle del Cauca)	28.800	4,3
			Pupiales (Nariño)	23.833	0,4
Alfa 3, 30 centímetros cúbicos			Sincelejo (Sucre)	25.000	0,0
El Carmen de Bolívar (Bolívar)	12.875	0,0	Tuluá (Valle del Cauca)	27.732	0,0
Galeras (Sucre)	10.250	-4,7	Túquerres (Nariño)	26.533	-1,1
Santa Marta (Magdalena)	12.833	0,0			
Sibundoy (Putumayo)	11.500	3,0	Específico Coopers, 120 centímetros cúbicos		
Túquerres (Nariño)	9.600	0,0	Apía (Risaralda)	5.100	0,0
			Armenia (Quindío)	5.500	0,4
Aviyodox, 1 litro			Belén de Ubría (Risaralda)	5.400	2,4
Barranquilla (Atlántico)	27.975	0,0	Caicedonia (Valle del Cauca)	4.850	0,7
Cartagena de Indias (Bolívar)	28.600	0,0	Cajamarca (Tolima)	4.667	2,2
Cartago (Valle del Cauca)	27.352	0,0	Calarcá (Quindío)	5.233	0,0
Fundación (Magdalena)	28.143	0,1	Cali (Valle del Cauca)	4.477	-0,2
			Cartagena de Indias (Bolívar)	5.183	0,0
Aviyodox, 120 centímetros cúbicos			Corinto (Cauca)	4.667	0,0
Barranquilla (Atlántico)	6.072	0,0	El Carmen de Bolívar (Bolívar)	5.400	0,0
Fundación (Magdalena)	5.867	0,0	El Doncello (Caquetá)	5.060	4,1
Neiva (Huila)	5.533	0,0			

A LA PRODUCCIÓN AGROPECUARIA

Cuadro 10. Insumos pecuarios. Precios de antisépticos, desinfectantes, belleza e higiene (continuación)
2018 (abril)

Productos y mercados	Precio medio abril	Variación porcentual	Productos y mercados	Precio medio abril	Variación porcentual
Específico Coopers, 120 centímetros cúbicos (continuación)			Específico Coopers, 235 centímetros cúbicos (continuación)		
Fundación (Magdalena)	5.067	0,0	La Unión (Nariño)	7.333	0,0
Galeras (Sucre)	5.000	2,0	La Unión (Valle del Cauca)	7.645	-1,4
Guadalajara de Buga (Valle del Cauca)	4.740	0,5	La Virginia (Risaralda)	7.933	0,0
Ipiales (Nariño)	4.683	6,0	Lorica (Córdoba)	8.217	0,0
Jamundí (Valle del Cauca)	5.625	2,3	Magangué (Bolívar)	7.333	0,0
La Plata (Huila)	4.700	0,0	Manizales (Caldas)	7.688	0,0
La Unión (Nariño)	5.200	0,0	Montenegro (Quindío)	8.000	0,6
La Unión (Valle del Cauca)	5.086	-0,4	Montería (Córdoba)	7.833	0,0
La Virginia (Risaralda)	5.417	0,0	Neiva (Huila)	7.667	0,0
Líbano (Tolima)	4.567	-0,7	Palmira (Valle del Cauca)	7.067	0,0
Lorica (Córdoba)	5.500	5,8	Pasto (Nariño)	6.733	0,4
Magangué (Bolívar)	5.000	3,4	Piendamó (Cauca)	7.167	0,0
Manizales (Caldas)	5.333	0,0	Popayán (Cauca)	6.667	0,0
Marsella (Risaralda)	4.533	0,0	Pupiales (Nariño)	7.075	10,0
Montenegro (Quindío)	5.025	0,0	Roldanillo (Valle del Cauca)	7.700	0,0
Montería (Córdoba)	5.000	0,0	Salamina (Caldas)	7.100	0,0
Palmira (Valle del Cauca)	4.533	0,0	Santa Marta (Magdalena)	8.250	0,0
Pasto (Nariño)	4.300	3,0	Santa Rosa de Cabal (Risaralda)	6.963	2,4
Piendamó (Cauca)	4.533	0,7	Santander de Quilichao (Cauca)	8.125	1,9
Pitalito (Huila)	4.067	0,8	Sincelejo (Sucre)	6.480	0,0
Popayán (Cauca)	4.750	0,0	Tuluá (Valle del Cauca)	7.344	0,0
Pupiales (Nariño)	4.400	-2,9	Túquerres (Nariño)	7.040	3,2
Quimbaya (Quindío)	5.200	2,6	Viterbo (Caldas)	7.467	0,0
Roldanillo (Valle del Cauca)	5.225	-0,5			
Santa Rosa de Cabal (Risaralda)	4.720	-4,3	Específico Coopers, 470 centímetros cúbicos		
Santander de Quilichao (Cauca)	5.233	0,0	Armenia (Quindío)	13.290	8,7
Sincelejo (Sucre)	4.350	0,0	Bosconia (Cesar)	12.626	-1,6
Tuluá (Valle del Cauca)	4.703	0,0	Caicedonia (Valle del Cauca)	11.925	11,1
Túquerres (Nariño)	4.560	4,1	Cajamarca (Tolima)	11.767	0,0
Zarzal (Valle del Cauca)	5.133	0,0	Cali (Valle del Cauca)	11.161	0,0
			Cartagena de Indias (Bolívar)	12.302	1,2
Específico Coopers, 235 centímetros cúbicos			Circasia (Quindío)	11.750	3,8
Armenia (Quindío)	8.138	0,8	Corinto (Cauca)	11.500	0,0
Belén de Umbría (Risaralda)	8.267	2,9	Dagua (Valle del Cauca)	12.833	2,7
Caicedonia (Valle del Cauca)	6.767	2,0	El Carmen de Bolívar (Bolívar)	13.500	0,0
Cajamarca (Tolima)	7.167	0,0	El Doncello (Caquetá)	11.840	4,8
Calarcá (Quindío)	8.017	0,0	Fundación (Magdalena)	12.633	0,0
Cali (Valle del Cauca)	6.988	0,0	Galeras (Sucre)	12.400	0,0
Cartagena de Indias (Bolívar)	6.841	2,0	Guadalajara de Buga (Valle del Cauca)	11.849	0,5
Circasia (Quindío)	6.833	-1,7	Ipiales (Nariño)	11.625	10,7
Corinto (Cauca)	7.667	-2,1	Jamundí (Valle del Cauca)	14.100	0,7
Dagua (Valle del Cauca)	7.567	4,4	La Unión (Valle del Cauca)	14.075	3,7
El Carmen de Bolívar (Bolívar)	8.300	0,5	La Virginia (Risaralda)	12.300	0,0
El Doncello (Caquetá)	7.220	3,9	Líbano (Tolima)	11.375	1,9
Fundación (Magdalena)	7.933	0,8	Lorica (Córdoba)	14.160	0,0
Galeras (Sucre)	7.750	3,3	Magangué (Bolívar)	11.000	0,0
Guadalajara de Buga (Valle del Cauca)	7.495	-2,4	Manizales (Caldas)	12.488	0,0
Ipiales (Nariño)	6.840	8,1	Montería (Córdoba)	12.467	0,0
Jamundí (Valle del Cauca)	8.000	-2,4	Neiva (Huila)	13.150	7,8
La Plata (Huila)	7.075	0,7	Palmira (Valle del Cauca)	11.667	0,0

A LA PRODUCCIÓN AGROPECUARIA

Cuadro 10. Insumos pecuarios. Precios de antisépticos, desinfectantes, belleza e higiene (conclusión) 2018 (abril)

Productos y mercados	Precio medio abril	Variación porcentual	Productos y mercados	Precio medio abril	Variación porcentual
Específico Coopers, 470 centímetros cúbicos (continuación)			Lepecid, 400 centímetros cúbicos (continuación)		
Pitalito (Huila)	11.333	-1,4	Socorro (Santander)	13.667	-2,4
Pupiales (Nariño)	11.133	0,0	Trinidad (Casanare)	14.333	0,0
Quimbaya (Quindío)	12.767	1,1	Valledupar (Cesar)	15.900	0,0
Roldanillo (Valle del Cauca)	12.800	2,4	Villanueva (Casanare)	14.000	0,0
Santa Rosa de Cabal (Risaralda)	10.900	0,0	Villavicencio (Meta)	13.667	0,0
Santander de Quilichao (Cauca)	13.650	0,2	Yarumal (Antioquia)	14.253	1,1
Sincelejo (Sucre)	10.720	-2,5	Yopal (Casanare)	12.500	0,0
Tuluá (Valle del Cauca)	12.315	0,0			
Túquerres (Nariño)	11.150	6,4	Microdyne, 500 centímetros cúbicos		
Específico Hato Bact, 60 centímetros cúbicos			Donmatías (Antioquia)	25.387	0,0
Dagua (Valle del Cauca)	2.967	-1,1	Entrerrios (Antioquia)	22.387	1,1
Jamundí (Valle del Cauca)	3.667	0,0	Santa Rosa de Osos (Antioquia)	23.240	5,6
Montenegro (Quindío)	3.150	0,0			
Santander de Quilichao (Cauca)	3.050	0,0	Negasunt aerosol, 300 centímetros cúbicos		
Zarzal (Valle del Cauca)	3.167	0,0	Aguazul (Casanare)	14.500	0,0
Lepecid, 354 centímetros cúbicos			Cartago (Valle del Cauca)	13.820	1,7
Armenia (Quindío)	16.700	-1,4	Entrerrios (Antioquia)	13.500	-1,9
Caicedonia (Valle del Cauca)	15.867	1,4	Fresno (Tolima)	12.500	-0,2
El Santuario (Antioquia)	15.000	1,1	Guadalajara de Buga (Valle del Cauca)	12.538	0,0
Lepecid, 400 centímetros cúbicos			Guaduas (Cundinamarca)	14.300	-0,2
Aguachica (Cesar)	15.000	3,4	Jamundí (Valle del Cauca)	17.000	11,5
Aguazul (Casanare)	13.260	-0,7	La Unión (Valle del Cauca)	14.550	-1,5
Agustín Codazzi (Cesar)	16.000	3,9	La Virginia (Risaralda)	12.700	0,0
Andes (Antioquia)	17.433	0,4	Manizales (Caldas)	12.767	0,0
Cartago (Valle del Cauca)	16.617	0,2	Montenegro (Quindío)	15.667	2,2
Chaparral (Tolima)	15.080	-5,0	San Alberto (Cesar)	14.867	0,0
Entrerrios (Antioquia)	15.167	1,8	Santa Rosa de Cabal (Risaralda)	12.550	1,2
Granada (Meta)	13.250	2,9	Socorro (Santander)	13.533	0,0
La Dorada (Caldas)	13.633	-4,7	Negasunt aerosol, 430 centímetros cúbicos		
La Unión (Valle del Cauca)	17.150	4,1	Armenia (Quindío)	17.683	0,0
La Virginia (Risaralda)	16.333	1,0	Bogotá, D. C.	15.583	-1,2
Medellín (Antioquia)	15.660	-2,0	Cartago (Valle del Cauca)	18.093	2,1
Neiva (Huila)	15.467	0,0	Dagua (Valle del Cauca)	16.967	0,0
Paz de Ariporo (Casanare)	14.000	0,0	La Dorada (Caldas)	15.667	-2,1
Puerto López (Meta)	14.083	-0,1	La Virginia (Risaralda)	16.800	0,0
Puerto Rico (Caquetá)	13.000	-1,3	Montenegro (Quindío)	18.833	1,0
Sabana de Torres (Santander)	15.533	2,2	Palmira (Valle del Cauca)	16.917	1,7
San Gil (Santander)	16.167	0,0	Santa Rosa de Cabal (Risaralda)	16.460	-0,7
San Sebastián de Mariquita (Tolima)	13.450	-2,4	Santander de Quilichao (Cauca)	18.033	0,7
San Vicente de Chucurí (Santander)	15.250	2,8	Tuluá (Valle del Cauca)	17.396	0,0
Santa Marta (Magdalena)	15.333	0,0	Villavicencio (Meta)	18.280	0,0

n. d. No determinado

* El precio correspondiente a marzo fue modificado en el presente reporte ante la inclusión de datos que se encontraban en verificación.

A LA PRODUCCIÓN AGROPECUARIA

Cuadro 11. Insumos pecuarios. Precios de hormonales 2018 (abril)

Productos y mercados	Precio medio abril	Variación porcentual	Productos y mercados	Precio medio abril	Variación porcentual
Estro-Zoo, 20 centímetros cúbicos			Gestar, 10 centímetros cúbicos (continuación)		
Aguachica (Cesar)	27.033	0,0	Yarumal (Antioquia)	20.667	0,8
Bucaramanga (Santander)	26.500	0,3	Gestar, 50 centímetros cúbicos		
Chía (Cundinamarca)	27.400	0,1	Chiquinquirá (Boyacá)	65.892	0,0
El Carmen de Bolívar (Bolívar)	25.333	0,0	El Rosal (Cundinamarca)	70.200	-1,7
El Doncello (Caquetá)	22.667	-5,0	Entrerriós (Antioquia)	66.367	0,6
El Paujil (Caquetá)	25.100	1,8	Santa Rosa de Osos (Antioquia)	70.750	-1,2
Entrerriós (Antioquia)	22.835	0,0	Villa de San Diego de Ubaté (Cundinamarca)	67.267	0,0
Florencia (Caquetá)	22.000	3,1	Gestavec 25, 10 centímetros cúbicos		
Fusagasugá (Cundinamarca)	26.667	0,0	Chía (Cundinamarca)	11.360	-0,1
Garzón (Huila)	23.267	0,0	Chiquinquirá (Boyacá)	10.129	-1,4
Málaga (Santander)	24.000	4,3	Donmatías (Antioquia)	9.366	-1,1
Neiva (Huila)	20.217	-16,9	El Carmen de Viboral (Antioquia)	9.958	0,3
Pasto (Nariño)	23.367	2,5	El Rosal (Cundinamarca)	10.700	0,0
Pitalito (Huila)	24.267	0,0	Entrerriós (Antioquia)	8.667	0,0
Santa Rosa de Osos (Antioquia)	22.960	-2,1	Medellín (Antioquia)	10.525	-0,4
Socorro (Santander)	26.100	0,0	San Alberto (Cesar)	11.667	-0,3
Túquerres (Nariño)	25.667	0,0	Santa Rosa de Osos (Antioquia)	9.200	-0,2
Villa de San Diego de Ubaté (Cundinamarca)	22.533	0,0	Sincelejo (Sucre)	10.660	0,0
Fertagyl, 5 centímetros cúbicos			Villa de San Diego de Ubaté (Cundinamarca)	9.675	-1,8
Chiquinquirá (Boyacá)	24.750	-0,1	Yarumal (Antioquia)	10.000	0,5
Donmatías (Antioquia)	27.344	0,6	Oxitocina, 10 centímetros cúbicos		
Entrerriós (Antioquia)	26.125	0,7	Bogotá, D. C.	5.767	-1,7
Santa Rosa de Osos (Antioquia)	27.250	0,1	Campoalegre (Huila)	6.867	5,6
Gestar, 10 centímetros cúbicos			Fusagasugá (Cundinamarca)	8.375	0,0
Belén (Boyacá)	23.667	-1,3	Villa de San Diego de Ubaté (Cundinamarca)	5.888	0,2
Duitama (Boyacá)	23.867	n.d.			
Entrerriós (Antioquia)	20.667	1,6			
Tunja (Boyacá)	22.367	-0,8			
Villapinzón (Cundinamarca)	23.333	n.d.			

n. d. No determinado

* El precio correspondiente a marzo fue modificado en el presente reporte ante la inclusión de datos que se encontraban en verificación.

A LA PRODUCCIÓN AGROPECUARIA

Cuadro 12. Insumos pecuarios. Precios de insecticidas, plaguicidas y repelentes 2018 (abril)

Productos y mercados	Precio medio abril	Variación porcentual	Productos y mercados	Precio medio abril	Variación porcentual
Agita 1 Gb, 20 gramos			Agita 10 Wg, 20 gramos		
Ábrego (Norte de Santander)	5.000	0,0	Andes (Antioquia)	5.640	6,0
Aguachica (Cesar)	4.775	1,6	Arauca (Arauca)	5.167	1,3
Aguazul (Casanare)	5.000	0,7	Bogotá, D. C.	5.116	-2,8
Cali (Valle del Cauca)	5.266	0,0	Cachipay (Cundinamarca)	5.900	0,0
Cereté (Córdoba)	4.810	-1,4	Chía (Cundinamarca)	5.000	0,0
Chaparral (Tolima)	5.100	0,0	Cimitarra (Santander)	4.900	0,0
Corinto (Cauca)	5.000	0,0	El Doncello (Caquetá)	4.900	-2,5
Cúcuta (Norte de Santander)	5.120	1,6	El Paujil (Caquetá)	4.900	0,7
Dagua (Valle del Cauca)	4.933	-1,3	El Rosal (Cundinamarca)	5.400	0,0
El Carmen de Bolívar (Bolívar)	4.820	0,4	Florencia (Caquetá)	4.500	0,0
Girardot (Cundinamarca)	5.500	-2,4	Fómeque (Cundinamarca)	5.167	0,0
Granada (Meta)	5.000	0,0	Fusagasugá (Cundinamarca)	4.933	0,0
Guadalajara de Buga (Valle del Cauca)	5.511	0,0	Garzón (Huila)	5.200	2,8
Ibagué (Tolima)	5.297	-0,2	Guaduas (Cundinamarca)	5.667	0,0
Ipiales (Nariño)	4.437	3,2	Lebrija (Santander)	5.333	-4,2
Jamundí (Valle del Cauca)	5.750	0,0	Málaga (Santander)	5.333	3,6
La Dorada (Caldas)	4.926	1,2	Neiva (Huila)	6.000	0,0
Lérida (Tolima)	5.320	0,0	Piedecuesta (Santander)	5.000	0,0
Líbano (Tolima)	4.550	-5,2	Pitalito (Huila)	5.167	-6,1
Montería (Córdoba)	4.950	n.d.	Sabana de Torres (Santander)	5.300	0,0
Ocaña (Norte de Santander)	5.000	0,0	San Alberto (Cesar)	5.167	-1,3
Pamplona (Norte de Santander)	5.000	0,0	Tame (Arauca)	5.000	0,0
Pasto (Nariño)	5.567	n.d.	Villeta (Cundinamarca)	6.083	0,0
Paz de Ariporo (Casanare)	5.500	1,9			
San Sebastián de Mariquita (Tolima)	5.213	5,3	Moskofin, 20 centímetros cúbicos		
Santander de Quilichao (Cauca)	5.767	7,8	Corinto (Cauca)	5.000	0,0
Trinidad (Casanare)	5.333	0,0	Ipiales (Nariño)	4.575	0,0
Tuluá (Valle del Cauca)	5.211	0,0	Pupiales (Nariño)	4.825	0,0
Villanueva (Casanare)	5.000	0,0			

n. d. No determinado

* El precio correspondiente a marzo fue modificado en el presente reporte ante la inclusión de datos que se encontraban en verificación.

PRECIOS DE MATERIAL DE PROPAGACIÓN

Cuadro 13. Precios de material de propagación 2018 (abril)

Productos y mercados	Precio medio abril	Variación porcentual
Aguacate Hass (4-6 meses, 30 cm), unidad		
Fresno (Tolima)	5.667	0,0
Guarne (Antioquia)	14.667	8,6
Rionegro (Antioquia)	14.333	-1,1
San Gil (Santander)	6.000	n.d.
Santa Bárbara (Antioquia)	12.000	0,0
Aguacate Lorena (4-6 meses, 30 cm), unidad		
Fresno (Tolima)	5.667	0,0
Guarne (Antioquia)	15.000	11,1
Aguacate papelillo (4 meses, 35 cm), unidad		
Fresno (Tolima)	5.667	0,0
Santa Bárbara (Antioquia)	12.000	0,0
Alfalfa 10-10, 454 gramos		
Guachucal (Nariño)	18.833	-2,6
Ipiales (Nariño)	20.583	0,0
Pupiales (Nariño)	20.490	0,0
Arroz Fedearroz 174, 50 kilogramos		
Granada (Meta)	150.100	n.d.
Villavicencio (Meta)	165.550	n.d.
Arroz Fedearroz 2000, 50 kilogramos		
Aguachica (Cesar)	150.110	0,1
Aguazul (Casanare)	148.000	-3,9
Cúcuta (Norte de Santander)	149.000	0,0
Espinal (Tolima)	150.200	0,0
Fundación (Magdalena)	150.114	0,0
Granada (Meta)	150.100	n.d.
Ibagué (Tolima)	158.719	-6,8
Lérida (Tolima)	157.041	-3,8
Neiva (Huila)	149.063	0,0
Sabana de Torres (Santander)	158.000	-1,3



Productos y mercados	Precio medio abril	Variación porcentual
Arroz Fedearroz 2000, 50 kilogramos (continuación)		
Saldaña (Tolima)	156.100	-2,2
Villavicencio (Meta)	159.589	4,2
Arroz Fedearroz 60, 50 kilogramos		
Ibagué (Tolima)	150.114	-2,0
Arroz Fedearroz 67, 50 kilogramos		
Espinal (Tolima)	150.200	0,0
Granada (Meta)	150.100	n.d.
Ibagué (Tolima)	157.958	-3,9
Lérida (Tolima)	157.041	-4,0
Saldaña (Tolima)	161.675	-2,3
Villavicencio (Meta)	159.589	n.d.
Arroz Fedearroz 68, 50 kilogramos		
Espinal (Tolima)	150.200	0,0
Granada (Meta)	150.100	n.d.
Lérida (Tolima)	157.041	-3,8
Saldaña (Tolima)	156.100	-2,2
Villavicencio (Meta)	161.426	n.d.
Arveja pequinera, 454 gramos		
Cali (Valle del Cauca)	11.600	7,9
Pereira (Risaralda)	9.717	0,0
Santander de Quilichao (Cauca)	10.667	-1,2
Arveja pequinera, 500 gramos		
Málaga (Santander)	8.667	0,0
Marinilla (Antioquia)	12.468	4,1
Popayán (Cauca)	11.000	-0,6
Arveja Santa Isabel, 1 kilogramo		
Bogotá, D. C.	11.889	0,0
Chía (Cundinamarca)	15.233	0,0
Choachí (Cundinamarca)	10.000	0,0
Cúcuta (Norte de Santander)	11.833	0,7

A LA PRODUCCIÓN AGROPECUARIA

Cuadro 13. Precios de material de propagación (continuación)
2018 (abril)

Productos y mercados	Precio medio abril	Variación porcentual
Arveja Santa Isabel, 1 kilogramo (continuación)		
El Rosal (Cundinamarca)	10.400	-3,3
Facatativá (Cundinamarca)	10.333	3,3
Fómeque (Cundinamarca)	12.667	-0,7
Pamplona (Norte de Santander)	11.000	0,0
Arveja Santa Isabel, 454 gramos		
Chinácota (Norte de Santander)	12.875	n.d.
Corinto (Cauca)	10.667	-1,5
Avena forrajera Cayuse, 1 kilogramo		
Cumbal (Nariño)	5.667	-5,6
Guachucal (Nariño)	5.567	n.d.
Ipiales (Nariño)	5.300	0,0
Pupiales (Nariño)	5.567	0,0
Túquerres (Nariño)	5.667	0,0
Avena forrajera Cayuse, 25 kilogramos		
Chocontá (Cundinamarca)	125.800	0,0
Guachucal (Nariño)	121.500	n.d.
Ipiales (Nariño)	129.865	-1,4
Pupiales (Nariño)	124.992	1,3
Villa de San Diego de Ubaté (Cundinamarca)	119.200	-2,4
Villapinzón (Cundinamarca)	115.000	-0,9
Calabacín Cocozelle, 454 gramos		
Bogotá, D. C.	47.333	0,0
Chipaqué (Cundinamarca)	48.667	3,5
Calabacín Cocozelle, 500 gramos		
Cáqueza (Cundinamarca)	48.000	0,7
Choachí (Cundinamarca)	50.000	0,0
Cebolla cabezona híbrida Yellow Granex F1, 454 gramos		
Cáqueza (Cundinamarca)	271.667	2,5
Chipaqué (Cundinamarca)	263.667	0,4
Choachí (Cundinamarca)	260.000	0,0
Fusagasugá (Cundinamarca)	264.000	-0,4
Cilantro patimorado, 454 gramos		
Ábrego (Norte de Santander)	10.000	0,0
Duitama (Boyacá)	10.467	0,0
Fresno (Tolima)	12.625	0,0
Manizales (Caldas)	12.600	12,5
Pitalito (Huila)	12.375	-2,0
Samacá (Boyacá)	11.500	4,5

Productos y mercados	Precio medio abril	Variación porcentual
Cilantro patimorado, 500 gramos		
Cúcuta (Norte de Santander)	8.800	n.d.
Facatativá (Cundinamarca)	9.033	-3,6
Fusagasugá (Cundinamarca)	9.125	4,3
Popayán (Cauca)	13.000	-2,0
Frijol arbustivo Calima, 1 kilogramo		
Cali (Valle del Cauca)	17.240	-0,3
Corinto (Cauca)	15.000	-3,2
Facatativá (Cundinamarca)	8.333	0,0
Jamundí (Valle del Cauca)	18.500	0,0
Palmira (Valle del Cauca)	16.000	3,2
Pereira (Risaralda)	14.788	2,0
Santander de Quilichao (Cauca)	16.867	-6,3
Frijol arbustivo Cerinza, 1 kilogramo		
Bogotá, D. C.	10.333	0,0
Chía (Cundinamarca)	13.733	-7,4
Frijol enredadera bola roja, 1 kilogramo		
Bogotá, D. C.	12.889	0,0
Chía (Cundinamarca)	16.400	0,2
Facatativá (Cundinamarca)	12.567	0,0
Frijol enredadera cargamanto rojo, 1 kilogramo		
Bogotá, D. C.	12.528	0,0
Cali (Valle del Cauca)	17.175	-0,3
Dagua (Valle del Cauca)	17.167	0,0
Facatativá (Cundinamarca)	11.100	-6,2
La Ceja (Antioquia)	11.167	3,1
Palmira (Valle del Cauca)	16.667	0,0
Pereira (Risaralda)	15.813	-1,5
Piendamó (Cauca)	15.167	2,2
Rionegro (Antioquia)	10.000	-4,8
Guanábana, 100 gramos		
Arauca (Arauca)	8.000	0,0
Araucuita (Arauca)	8.000	0,0
Saravena (Arauca)	8.000	0,0
Habichuela Lago Azul, 454 gramos		
Corinto (Cauca)	18.125	2,8
Fresno (Tolima)	15.675	0,0
Guática (Risaralda)	16.550	0,0
Jamundí (Valle del Cauca)	17.000	3,0
La Unión (Valle del Cauca)	17.650	-0,2
Peñol (Antioquia)	18.833	n.d.
Pereira (Risaralda)	17.083	-1,7
Santander de Quilichao (Cauca)	17.775	0,0

A LA PRODUCCIÓN AGROPECUARIA

Cuadro 13. Precios de material de propagación (continuación)
2018 (abril)

Productos y mercados	Precio medio abril	Variación porcentual	Productos y mercados	Precio medio abril	Variación porcentual
Habichuela Lago Azul, 454 gramos (continuación)			Maíz amarillo Ica V-305, 1 kilogramo (continuación)		
Tuluá (Valle del Cauca)	18.067	1,1	Bogotá, D. C.	6.481	0,0
Habichuela Lago Azul, 500 gramos			Cachipay (Cundinamarca)	9.667	0,0
Bucaramanga (Santander)	23.667	2,9	Calarcá (Quindío)	5.888	-20,2
Málaga (Santander)	14.000	0,0	Cali (Valle del Cauca)	5.250	2,3
Marinilla (Antioquia)	19.975	0,0	Chaparral (Tolima)	6.100	-3,2
Limón Tahiti (4 meses, 40 cm), unidad			Chinácota (Norte de Santander)	6.500	0,0
San Gil (Santander)	2.667	n.d.	Chinchiná (Caldas)	5.500	-6,4
Santa Bárbara (Antioquia)	11.000	0,0	Corinto (Cauca)	5.500	0,0
Maíz amarillo harinoso Málaga, 1 kilogramo			Cúcuta (Norte de Santander)	5.833	0,0
Fómeque (Cundinamarca)	9.000	2,9	Dagua (Valle del Cauca)	5.133	-3,1
Socorro (Santander)	6.950	-3,0	Ibagué (Tolima)	5.800	-2,8
Maíz amarillo híbrido Synko, 1 kilogramo			Jamundí (Valle del Cauca)	5.475	2,8
Ábrego (Norte de Santander)	27.250	n.d.	La Virginia (Risaralda)	4.650	-0,4
Corozal (Sucre)	26.000	n.d.	Libano (Tolima)	5.933	0,0
Ocaña (Norte de Santander)	27.500	n.d.	Manizales (Caldas)	5.400	0,9
Sincelejo (Sucre)	26.500	n.d.	Marsella (Risaralda)	5.050	7,4
Maíz amarillo híbrido Synko, 5 kilogramos			Medellín (Antioquia)	6.250	-0,4
Corozal (Sucre)	124.250	n.d.	Palmira (Valle del Cauca)	5.300	4,4
Sincelejo (Sucre)	124.400	n.d.	Pereira (Risaralda)	4.350	-0,4
Maíz amarillo Ica V-109, 1 kilogramo			Piendamó (Cauca)	7.175	-0,7
Aguazul (Casanare)	6.500	0,0	Pitalito (Huila)	5.800	0,0
Cúcuta (Norte de Santander)	5.833	-2,8	Popayán (Cauca)	7.040	1,4
Granada (Meta)	7.667	2,2	Riosucio (Caldas)	5.150	-8,0
Paz de Ariporo (Casanare)	6.667	-4,8	Roldanillo (Valle del Cauca)	5.375	0,5
Sabanalarga (Atlántico)	6.750	0,0	Santa Bárbara (Antioquia)	6.250	-6,0
Santa Bárbara (Antioquia)	6.250	2,0	Santa Rosa de Cabal (Risaralda)	4.583	0,2
Sincelejo (Sucre)	6.250	n.d.	Santander de Quilichao (Cauca)	5.280	0,0
Trinidad (Casanare)	6.667	-4,8	Tuluá (Valle del Cauca)	4.950	0,0
Villavicencio (Meta)	6.825	2,6	Zarzal (Valle del Cauca)	5.925	0,4
Yopal (Casanare)	5.667	n.d.	Maíz amarillo porva Simijaca, 1 kilogramo		
Maíz amarillo Ica V-109, 5 kilogramos			El Rosal (Cundinamarca)	10.500	-0,2
Lorica (Córdoba)	25.667	-4,9	Fómeque (Cundinamarca)	12.250	-3,3
Sincelejo (Sucre)	24.800	n.d.	Maíz blanco Ica V-156, 1 kilogramo		
Maíz amarillo Ica V-305, 1 kilogramo			Armenia (Quindío)	5.767	-7,7
Anserma (Caldas)	5.683	-6,8	Palmira (Valle del Cauca)	5.667	3,0
Armenia (Quindío)	5.550	-1,8	Tuluá (Valle del Cauca)	4.963	1,0
			Maíz Medellín, 1 kilogramo		
			Cáqueza (Cundinamarca)	10.167	1,7
			Fómeque (Cundinamarca)	11.333	-1,4
			Mandarina arrayana (4 meses, 40-50 cm), unidad		
			San Gil (Santander)	2.667	n.d.
			Santa Bárbara (Antioquia)	11.000	0,0

A LA PRODUCCIÓN AGROPECUARIA

Cuadro 13. Precios de material de propagación (continuación)
2018 (abril)

Productos y mercados	Precio medio abril	Variación porcentual
Maracuyá, 100 gramos		
Arauca (Arauca)	15.000	0,0
Araucita (Arauca)	15.000	0,0
Pasto Brachiaria brizantha CV.		
Marandú, 1 kilogramo		
Cartago (Valle del Cauca)	40.300	-4,6
Chaparral (Tolima)	28.000	-7,7
Cúcuta (Norte de Santander)	25.875	n.d.
Granada (Meta)	31.629	-12,1
Ibagué (Tolima)	31.200	-8,7
La Dorada (Caldas)	31.932	-11,4
Pitalito (Huila)	35.250	-0,7
San Sebastián de Mariquita (Tolima)	35.150	2,6
Socorro (Santander)	34.667	-3,7
Tuluá (Valle del Cauca)	39.633	0,4
Valledupar (Cesar)	39.667	-3,3
Villavicencio (Meta)	33.083	-14,4
Yopal (Casanare)	26.333	-38,8
Pasto Brachiaria brizantha CV. MG-5		
Xaraes-Toledo-Victoria, 1 kilogramo		
Barrancabermeja (Santander)	40.433	-23,7
Cimitarra (Santander)	41.000	-21,2
Florencia (Caquetá)	55.333	-0,6
Granada (Meta)	42.350	n.d.
Villavicencio (Meta)	39.143	-13,0
Yopal (Casanare)	32.200	-11,8
Pasto Brachiaria decumbens CV.		
Basilisk, 1 kilogramo		
Ábrego (Norte de Santander)	27.000	n.d.
Aguachica (Cesar)	34.000	-10,5
Barrancabermeja (Santander)	28.333	n.d.
Bucaramanga (Santander)	30.667	-2,6
Cali (Valle del Cauca)	32.567	3,4
Cartago (Valle del Cauca)	38.120	-2,7
Chaparral (Tolima)	27.200	-2,9
Cimitarra (Santander)	31.167	2,2
Cúcuta (Norte de Santander)	29.875	4,2
Florencia (Caquetá)	39.250	2,6
Granada (Meta)	33.800	4,0
Ibagué (Tolima)	30.750	-5,0
La Dorada (Caldas)	30.112	-5,9
Palmira (Valle del Cauca)	42.667	-0,4
Pitalito (Huila)	31.500	1,6
San Sebastián de Mariquita (Tolima)	28.425	-3,6
Santander de Quilichao (Cauca)	33.300	-4,9
Villavicencio (Meta)	33.200	7,1
Yopal (Casanare)	28.667	-19,2

Productos y mercados	Precio medio abril	Variación porcentual
Pasto Brachiaria dictyoneura CV.		
Llanero, 1 kilogramo		
Barrancabermeja (Santander)	64.833	1,3
Florencia (Caquetá)	69.667	7,7
Granada (Meta)	66.000	5,6
Villanueva (Casanare)	67.000	n.d.
Villavicencio (Meta)	61.900	6,0
Yopal (Casanare)	64.667	-4,9
Pasto Brachiaria humidicola, 1 kilogramo		
Barrancabermeja (Santander)	65.900	11,7
Cimitarra (Santander)	64.000	9,4
Villavicencio (Meta)	76.167	-0,4
Pasto Panicum maximum CV.		
Mombaza, 1 kilogramo		
Valledupar (Cesar)	38.467	-5,4
Yopal (Casanare)	34.500	-26,6
Pasto Rye grass Aubade, 1 kilogramo		
Cuaspué (Nariño)	8.667	n.d.
Ipiales (Nariño)	9.073	1,7
Pupiales (Nariño)	9.002	0,0
Tunja (Boyacá)	9.333	-1,8
Túquerres (Nariño)	8.788	2,6
Pasto Rye grass Aubade, 25 kilogramos		
Chocontá (Cundinamarca)	197.467	1,1
Guachucal (Nariño)	196.023	-1,0
Ipiales (Nariño)	207.320	0,3
Pupiales (Nariño)	206.900	0,0
Tunja (Boyacá)	207.400	-2,6
Túquerres (Nariño)	196.000	-0,5
Villapinzón (Cundinamarca)	189.000	-4,5
Pasto Rye grass azul orchoro, 1 kilogramo		
Guachucal (Nariño)	18.925	9,2
Málaga (Santander)	20.000	0,0
Pasto Rye grass Besfort, 25 kilogramos		
Funza (Cundinamarca)	310.527	-0,6
Villa de San Diego de Ubaté (Cundinamarca)	305.475	1,0
Pasto Rye grass Tetrablend 260, 1 kilogramo		
Cuaspué (Nariño)	12.833	n.d.
Ipiales (Nariño)	13.386	1,1

A LA PRODUCCIÓN AGROPECUARIA

Cuadro 13. Precios de material de propagación (conclusión)
2018 (abril)

Productos y mercados	Precio medio abril	Variación porcentual
Pasto Rye grass Tetrablend 260, 1 kilogramo (continuación)		
Pupiales (Nariño)	13.650	0,0
Pasto Rye grass Tetrablend 260, 25 kilogramos		
Funza (Cundinamarca)	328.043	-0,8
Guachucal (Nariño)	303.818	-2,0
Ipiales (Nariño)	325.460	0,0
Pupiales (Nariño)	326.400	1,2
Pasto Rye grass Tetrablend 444, 25 kilogramos		
Chocontá (Cundinamarca)	197.467	1,0
Villapinzón (Cundinamarca)	187.333	-1,4
Trébol blanco gigante, 454 gramos		
Ipiales (Nariño)	18.400	0,0
Pamplona (Norte de Santander)	16.333	4,3

n. d. No determinado

Productos y mercados	Precio medio abril	Variación porcentual
Trébol blanco gigante, 454 gramos (continuación)		
Pupiales (Nariño)	17.490	0,0
Trébol blanco, 454 gramos		
Cumbal (Nariño)	14.675	4,8
Guachucal (Nariño)	14.967	n.d.
Trébol rojo gigante, 454 gramos		
Cumbal (Nariño)	14.050	8,1
Ipiales (Nariño)	14.760	0,0
Pupiales (Nariño)	15.117	0,0
Trébol rojo, 454 gramos		
Duitama (Boyacá)	14.350	-2,7
Guachucal (Nariño)	14.167	3,7
Samacá (Boyacá)	15.000	n.d.
Tunja (Boyacá)	14.967	-3,4



PRECIOS DEL AGUA EN LOS DISTRITOS DE RIEGO



Fuente: Imagen tomada de <http://romin.com/tratamiento-agua-riego/>

Cuadro 14. Precios del agua en los distritos de riego grandes, medianos y pequeños 2018 (abril)

Tipo de pago y mercado	Distrito de riego	Precio medio abril
Hectárea/anual		
Aguazul (Casanare)	Asodistricarte	10.000
Piendamó (Cauca)	El Cedril	40.000
Piendamó (Cauca)	Los Cedros	45.000
Piendamó (Cauca)	Villa Nueva	52.000
Popayán (Cauca)	El Altillo	78.000
Popayán (Cauca)	El Saladito	68.000
Popayán (Cauca)	Sachacoco	63.000
Hectárea/bimestral		
Duitama (Boyacá)	Uso Chicamocha	21.000
Sogamoso (Boyacá)	Uso Chicamocha	21.000
Hectárea/mensual		
Apía (Risaralda)	Caravi	7.000
Hectárea/semestral		
Aguazul (Casanare)	Asodistricarte	60.000
Cúcuta (Norte de Santander)	Asozulia	69.150
Espinal (Tolima)	Usocoello	81.411
Guamo (Tolima)	Usoguamo	175.000
Lérida (Tolima)	Asorrecio	57.174
María La Baja (Bolívar)	Usomaría	196.875
Saldaña (Tolima)	Usosaldaña	200.938
Samacá (Boyacá)	Asusa	91.115
Hectárea/trimestral		
Ábrego (Norte de Santander)	Asudra	31.390
Hidrante/mensual		
Garzón (Huila)	Asopoterrillos	8.000
Ipiales (Nariño)	Chaguaipe	6.000
La Plata (Huila)	Alto del Tablón	7.000
Pitalito (Huila)	Asosanfrancisco	10.000

n. d. No determinado

Tipo de pago y mercado	Distrito de riego	Precio medio abril
Metro cúbico/cuatrimstral		
Cúcuta (Norte de Santander)	Asozulia	19
Metro cúbico/semestral		
Espinal (Tolima)	Usocoello	21
Lérida (Tolima)	Asorrecio	13
Lorica (Córdoba)	La Doctrina	34
Montería (Córdoba)	Mocari	34
Saldaña (Tolima)	Usosaldaña	20
Metro cúbico/trimestral		
Ábrego (Norte de Santander)	Asudra	51
La Unión (Valle del Cauca)	Asorut	61
Predio/mensual		
Agustín Codazzi (Cesar)	Asoiberia	5.000
Betania (Antioquia)	El Tablazo	24.000
Buesaco (Nariño)	Asoboquerón	3.500
Buesaco (Nariño)	Asolaesperanza	3.000
Buesaco (Nariño)	Asollanolargo	3.000
Buesaco (Nariño)	La Loma	3.500
Buesaco (Nariño)	Llano Juanambú	3.000
Buesaco (Nariño)	Rosal del Monte	3.500
Entrerriós (Antioquia)	Toruro	24.000
Fómeque (Cundinamarca)	Asocuacha	28.000
Fómeque (Cundinamarca)	Asoporvenir	28.000
Fómeque (Cundinamarca)	Asosusa	28.000
Fusagasugá (Cundinamarca)	Asobochica	25.000
Pereira (Risaralda)	La Bella	33.000
Predio/trimestral		
La Unión (Valle del Cauca)	Asorut	49.161

SIPSA app



@DANE_Colombia



/DANEColombia



/DANEColombia



GOBIERNO DE COLOMBIA



DANE INFORMACIÓN
ESTRATÉGICA