

BOLETÍN MENSUAL INSUMOS Y FACTORES ASOCIADOS A LA PRODUCCIÓN AGROPECUARIA



GOBIERNO
DE COLOMBIA



DANE
INFORMACIÓN ESTRATÉGICA



INFORME DE CONTEXTO

El cultivo de aguacate (*Persea Americana Mill*) var. Hass en Colombia y un estudio de caso de los costos de producción en el municipio de Urrao (Antioquia)

A continuación se expondrán las características más relevantes del cultivo de aguacate Hass en Colombia, así como su sitio de origen, los principales usos, algunas particularidades de la planta y el fruto, la agroecología del cultivo, la producción nacional y municipal, y un ejemplo de los costos de producción en el municipio de Urrao (Antioquia), que se elaboró mediante un estudio de caso.

¹ Perenne: Se refiere a que el ciclo de vida puede durar por más de dos años.

² Flor de tipo A: Es aquella cuyos órganos femeninos y masculinos son funcionales en diferentes momentos; así, la apertura femenina inicia en la mañana y termina antes de medio día; la segunda apertura, masculina, ocurre hacia la tarde del siguiente día. Cada fase dura hasta 36 y 24 horas, respectivamente. Y la fase de tipo B ocurre de forma contraria.

Así, el aguacate tuvo su origen en México y Guatemala, donde se produjeron tres tipos: una raza mexicana, una antillana y otra guatemalteca. Estas razas fueron trasladadas a diferentes sitios del mundo, donde se crearon subespecies ecológicas, como la americana, la guatemalensis y la drymifolia.

En lo que se refiere a la variedad de aguacate Hass, esta fue patentada por Rudolph Hass en el año de 1935, en California, EE. UU., y se obtuvo por el cruce de la raza guatemalteca *Persea nubigena* var. *Guatemalensis* con la *Persea americana* (var. *drymifolia*). Tiene como características el ser perenne¹ y vigorosa, con un tronco principal rugoso, que desarrolla una copa con porte mediano y crecimiento globoso; las hojas están dispuestas en forma alterna y en estado maduro presentan un color verde mate (Ríos et al., 2005). Las flores son de tipo A,² es decir, perfectas y bisexuales, con un diámetro de 0,5

CONTENIDO

El cultivo de aguacate (<i>Persea Americana Mill</i>) var. Hass en Colombia y un estudio de caso de los costos de producción en el municipio de Urrao (Antioquia) ..	01
Precios de insumos agrícolas	10
Precios de insumos pecuarios	96
Precios de material de propagación	158
Precios de arrendamiento de tierras	163
Precios de servicios agrícolas	167

A LA PRODUCCIÓN AGROPECUARIA

a 1,5 centímetros (cm), de color amarillo verdoso y muy pubescente, y cada árbol puede producir un millón de flores donde solamente el 0,1 % consigue convertirse en fruto, logrando la primera floración a los 18 meses; y en lo que corresponde al sistema de raíces, llega máximo a los 1,5 metros (m) de profundidad, pero se desarrolla en su mayoría en los primeros 0,6 m.

El fruto es de forma ovalada y periforme, de tamaños medianos y pequeños, entre los 10 y 13 cm, con un peso de 150 y 350 gramos (g), de corteza gruesa y superficie áspera, que cuando está en el árbol presenta un color verde oscuro y en estado maduro, un color púrpura. Y la semilla es de forma redonda y tamaño mediano.

Esta fruta se destaca por sus características organolépticas, especialmente su sabor, por lo que es muy apetecida en la dieta en la preparación de diversos platos. Por consiguiente, se emplea en la preparación de ensaladas, cremas y pulpas, en productos de untar, para consumo en fresco y en extracción de aceite para ser usado en culinaria y en la industria cosmética, entre otros usos.

La pulpa de la fruta presenta un alto contenido de carbohidratos que ayudan al balance de oligoelementos, mejorando la digestión y proporcionando un alto valor energético; en cuanto a los minerales, contiene potasio, fósforo, magnesio, calcio, sodio, zinc, cobre, hierro y manganeso, los cuales le otorgan cualidades nutraceuticas; en relación con las vitaminas, presenta A, B1, B2, B3, C y E, además de folato, ácido pantoténico y piridoxina, con la cualidad del contenido de vitamina E, que como antioxidante contribuye a controlar los elementos tóxicos en la oxidación y desacelera el envejecimiento; también contiene 18 aminoácidos esenciales, que mejoran el metabolismo celular, y lípidos monoinsaturados que eliminan el colesterol malo y reducen el riesgo de padecer arterioesclerosis.

Respecto a los requerimientos agroecológicos que demanda la planta para su óptimo desarrollo, se debe establecer el cultivo en altitudes entre los 1.200 y los 2.200 metros sobre el nivel del mar, lo cual contribuye a producciones adecuadas; los rangos de temperatura deben ir de 15 a 22 °C, y la humedad relativa debe estar entre



Fuente: Imagen tomada de <http://www.elcampesino.co>

un 60 y 80 %; en cuanto a la precipitación, se debe distribuir de 1.000 a 1.800 milímetros (mm) durante el año (Whiley, 2007, citado por Bernal, J. A. et al., 2014).

Los suelos que benefician el cultivo son los que tienen texturas franco arenosa, de pH entre 5,5 y 6,5, de buen drenaje, con profundidad efectiva de unos 200 (cm), y contenidos de materia orgánica entre un 2,5 y 15 %. La pendiente recomendable es en terrenos que sean levemente ondulados, pues la excesiva inclinación del suelo causa dificultades en las labores del cultivo (Galán-Saúco, 1990, citado por Bernal, J. A. et al., 2014).

Ahora, en relación con las cifras municipales, la producción de aguacate Hass en el país, según la información de las Evaluaciones Agropecuarias Municipales (EVA, 2017)³, registró las 249.187 toneladas (t), siendo el departamento de Antioquia el principal productor, con un 49,1 %, en relación con el total acumulado. Dentro de un listado de 54 municipios de este departamento, predominaron los municipios de Urrao (23,3 %), Sonsón (8,1 %), Abejorral (3,4 %), Retiro (2,9 %), Peñol (2,2 %), Santa Bárbara (1,6 %) y Guarne (1,1 %). Enseguida se ubica el departamento de Caldas con un 22,1 %, sobresaliendo Pácora (10,6 %), Chinchiná (2,1 %), Anserma (1,8 %), Manzanares (1,7 %) y Manizales (1,2 %), entre otros 11 municipios. Risaralda registró un 5,7 %, destacando a Apía (1,9 %), Guática (1,7 %), Pereira (0,8 %), Belén de Umbría (0,5 %), Quinchía (0,4 %) y otros 5 municipios. En Quindío se concentró un 5,4 %, prevaleciendo Armenia (1,85 %), Quimbaya (0,9 %), Calarcá (0,7 %) y Filandia (0,7 %); los municipios de Pijao, Salento, Circasia y Génova mostraron participaciones inferiores al 0,6 %. El departamento del Huila concentró un 4,7 %, en

³ Evaluaciones Agropecuarias Municipales (EVA, 2017). Ministerio de Agricultura y Desarrollo Rural (MADR).

A LA PRODUCCIÓN AGROPECUARIA

los municipios de Pitalito, La Plata, Isnos, Paicol, Tarqui, Saladoblanco, Suaza, Gigante, Oporapa, Íquira, Timaná, Palestina, Guadalupe, Pital, Acevedo, Santa María, Nátaga y Hobo. En Tolima la producción fue del 4,1 %, destacando a los municipios de Casablanca, Herveo, Líbano, Villahermosa, Cajamarca, Falan, Icononzo y Planadas. En Valle del Cauca se obtuvo un 3,4 %, con un listado de 19 municipios, entre los que se destacaron, en su orden, Caicedonia, Trujillo, Restrepo, Guacarí, Dagua y Versalles. En Cauca la producción fue de un 1,6 %, en los municipios de El Tambo, Sotará, Morales, Cajibío, Timbío, Piendamó, Corinto y Popayán. En el departamento de Cundinamarca se registró un 1,4 %, en Silvana, Venecia y Fusagasugá, entre otros 25 municipios. Además, se registró producción de aguacate Hass en los departamentos de Nariño, Meta, Cesar, Chocó, Norte de Santander y Casanare, con una participación, en cada uno, inferior al 0,6 %.

En lo que corresponde al estudio de caso, se empleó el método de investigación participativa (Contreras et al., 2002), que consistió en realizar una entrevista informal a un productor del cultivo de aguacate Hass en el municipio de Urrao, en el departamento de Antioquia. Dicho productor fue seleccionado por su representatividad en la zona, los años de experiencia en el cultivo, la colaboración de brindar la información, el área sembrada y el rendimiento, principalmente. Así, se le preguntó por la información en cada fase del sistema de cultivo, comenzando con la preparación del terreno hasta llegar a la finalización del ciclo con la cosecha y comercialización del producto. Por su parte, el encuestador llevó a cabo y de forma organizada el registro de los diferentes rubros, unidades, cantidades y frecuencias, obteniendo como resultado una tabla de costos con un alto nivel de detalle.

En este modelo de costos de producción del cultivo de aguacate Hass en el municipio de Urrao (Antioquia) se debe tener en cuenta que estos son exclusivos del productor seleccionado, ya que pueden presentar diferencias en comparación con otros sistemas de cultivo, pues se involucran los componentes ambiental, político, financiero y social de la zona; además inciden otros

factores de cultivo como la topografía del terreno, las distancias de siembra, los sitios de compra de insumos, la comercialización del producto, las características del suelo, la tenencia de la tierra, las actividades empleadas y los rendimientos, entre otros, los cuales pueden alterar los costos de producción.

Aplicando esta metodología se obtuvo la información del estudio de caso con unos costos de producción por hectárea en una primera fase de cultivo de establecimiento con una duración de un año y otra fase de sostenimiento que puede comprender los 15 años o más. Sin embargo, en este estudio se contempló solo un año de establecimiento y dos años en sostenimiento. Ya en lo que corresponde a los rendimientos, se inicia en el segundo año con 1,6 t/ha, en el siguiente presenta 4,0 t/ha, en el cuarto año llega a 10 t/ha y tiende a estabilizarse la producción hacia el año 5, aproximadamente con 14 t/ha.

Además, es pertinente mencionar que la visita se realizó en el mes de agosto de 2018, por lo que se emplearon los precios del componente de Insumos y Factores Asociados a la Producción Agropecuaria del Sipsa-DANE, en dicho mes, asignando los valores a cada producto y generando los costos por hectárea del cultivo de aguacate Hass.

En cuanto a la caracterización del productor, este se clasifica de acuerdo con el tamaño como mediano,⁴ pues el área sembrada de aguacate Hass en su finca en el momento de la vista correspondió a 2 hectáreas, se halló que emplea técnicas tradicionales en el manejo de cultivo, hace uso considerable de mano de obra en las labores de aplicación de fertilizantes, herbicidas, insecticidas y fungicidas, tiene acceso a créditos y, respecto al mercadeo, cuenta con información y contactos en las ciudades de Medellín y Bogotá, donde vende la fruta a comercializadores y exportadores, quienes realizan una poscosecha apropiada y envían el producto a países como Estados Unidos, Holanda, Reino Unido, Bélgica y España; la fruta de segunda es vendida para consumo nacional en plazas de mercado, grandes superficies y almacenes, entre otros.

⁴ Agronet. MADR. Corporación Colombia Internacional (CCI). (2012). Estructuras de Costos de Producción. Se registra como productor mediano a quien cuenta con un área de cultivo en aguacate de 2 a 5 ha.

A LA PRODUCCIÓN AGROPECUARIA

En la fase de establecimiento de cultivo, en primer lugar, el productor decide el sitio de siembra efectuando las labores de preparación del terreno que se realizan con unos 30 días de anticipación a la siembra, y mediante mano de obra se hace la tumba⁵ y roza⁶, lo que permite quitar la vegetación que compite e interfiere en las actividades del cultivo, empleando para esto 8 jornales por hectárea.

Después de despejar la zona de cultivo de la vegetación no deseada es necesario realizar los drenajes, para que cuando se presenten excesos de agua en el terreno, estos puedan ser desalojados. Asimismo, en el transcurso del cultivo las zanjas se dañan al llenarse de material vegetal o del desprendimiento de suelo, por lo que es necesario realizar mantenimientos mediante mano de obra y herramientas como palas; esto demanda 8 jornales por hectárea en el primer año y 2 jornales en cada uno de los años siguientes.

Se continúa con el trazado del terreno usando pita, estacas y decímetro, este último para medir las distancias entre plantas y surcos; y con los materiales se marca el sitio exacto de siembra. En relación con la hoyada⁷, se hace un número de huecos en el terreno igual a la cantidad de plantas a sembrar por hectárea, en este caso de 204; la distancia entre plantas debe ser de siete metros y de siete entre surcos. En estas dos actividades se requieren 8 jornales por hectárea. Una vez hechos los huecos, se aplica cal agrícola a razón de dos kilogramos por sitio, una parte en el hoyo y otra alrededor de este; se emplea este insumo para desinfectar y corregir el pH del suelo; se gastan 2 jornales en la incorporación del correctivo.

El material de propagación se obtiene de un vivero que provee plantas de buena calidad y adaptación agroecológica, lo que le otorga características de buenos rendimientos y resistencia a plagas y enfermedades al cultivo. Estas plantas se deben encargar unos 5 a 6 meses con anterioridad, ya que tardan en semillero 2 meses y en vivero 3, aproximadamente. Dichas plantas

se entregan ya injertadas, listas para siembra, y tienen un valor de \$15.000 por unidad; el productor compra 204 unidades por hectárea, y dado que asume una pérdida del 5 %, adquiere en total 215 plantas por hectárea, las cuales deben ser llevadas desde el vivero hasta el sitio definitivo de siembra, por lo que es necesario contratar un transporte por un valor de \$200.000.

Se realiza un análisis de suelo por un valor de \$90.000 por hectárea, para conocer los volúmenes de fertilizante que se deben aplicar. En esta forma, el productor decide emplear 10 kilos por sitio de abono orgánico, para ayudar a mejorar las condiciones físicas del suelo. Este abono, combinado con el suministro de micorrizas de 500 gramos por sitio, permite a la planta una mayor toma de nutrientes y crecimiento. Además, en el momento del trasplante se realiza la aplicación de fertilizante edáfico simple con alto contenido de nitrógeno y fertilizante compuesto de elementos como nitrógeno, fósforo y potasio; se aplica un total de 300 g de la mezcla por planta, mediante 12 jornales en siembra y en conjunto con la primera fertilización, más 2 jornales en la aplicación del insumo biológico, y en resiembra un jornal. En el transcurso de este primer año se hacen otras 3 aplicaciones de fertilizantes edáficos simples y compuestos, es decir, cada 3 meses, conservando las mismas cantidades mediante 10 jornales en la aplicación.

En los años de sostenimiento la fertilización edáfica se incrementa, ya que en el año 2 llega a unos 550 g y en el año 3 a 800 g por planta, y se hace de igual forma en 4 ocasiones en el año, labor que requiere de 12 y 14 jornales en total por cada año. Se emplea también fertilizante foliar con contenidos de elementos como nitrógeno, fósforo, potasio, calcio, cobre, zinc, magnesio y boro, pues previene la caída de frutos y permite un adecuado crecimiento de la planta. Se aplica en cantidades de 2 litros por hectárea en el primer año de cultivo y se incrementa a 3 y 4 litros por hectárea en cada uno de los siguientes años, utilizando en la aplicación de foliares 2 jornales por hectárea en establecimiento, y 3 y 4 en cada año de sostenimiento del cultivo.

⁵ Tumba: Es una actividad tradicional en los cultivos que consiste en talar algunos árboles con ayuda de motosierras o hachas, y en algunos casos se pica para que se incorpore este material vegetal más fácil al suelo.

⁶ Roza: Es una actividad de cultivo en la preparación del terreno mediante la eliminación de parte de la vegetación de especies menores como arbustos, hierbas y pastos, con el uso de machetes.

⁷ Hoyada: Es una actividad que consiste en abrir un hueco con palas, palines u hoyadoras; con unas medidas específicas se prepara el suelo, dando mejores condiciones a la planta.

A LA PRODUCCIÓN AGROPECUARIA

Tabla 1. Estudio de caso de los costos de producción de aguacate Hass por hectárea en el municipio de Urrao (Antioquia)
Fase de establecimiento
2018 (agosto)

Costos directos	Establecimiento			
	Cantidad	Unidad	Valor/unidad	Valor total
Labores de cultivo				
Tumba y roza	8	Jornales	35.000	280.000
Trazado	2	Jornales	35.000	70.000
Hoyado	6	Jornales	35.000	210.000
Aplicación de correctivo	2	Jornales	35.000	70.000
Construcción y mantenimiento de drenajes	8	Jornales	35.000	280.000
Transporte de material de propagación	1	Contrato	200.000	200.000
Siembra, llenado de hoyos y aplicación de fertilizantes	12	Jornales	35.000	420.000
Resiembra	1	Jornales	35.000	35.000
Aplicación de herbicidas	2	Jornales	35.000	70.000
Aplicación de insecticidas	2	Jornales	35.000	70.000
Aplicación de fungicidas	2	Jornales	35.000	70.000
Aplicación de fertilizantes edáficos	10	Jornales	35.000	350.000
Aplicación de fertilizantes foliares	2	Jornales	35.000	70.000
Aplicación de biológicos	2	Jornales	35.000	70.000
Monitoreo de plagas y enfermedades	4	Jornales	35.000	140.000
Control de arvenses con guadaña	4	jornales	50.000	200.000
Plateos	14	jornales	35.000	490.000
Poda de formación	6	Jornales	35.000	210.000
Podas sanitaria, de producción y de renovación	5	Jornales	35.000	175.000
Riego (instalación, operario y mantenimiento)	20	Jornales	35.000	700.000
Insumos				
Correctivo	8	Bultos	7.500	60.000
Fertilizante edáfico	5	Bultos	69.400	347.000
Fertilizante orgánico	2.000	Kilogramos	270	540.000
Fertilizante biológico	2	Bultos	56.000	112.000
Fertilizante foliar	2	Litros	45.600	91.200
Herbicidas	3	Litros	13.800	41.400
Material de propagación	215	Plántulas	15.000	3.225.000
Cicatrizante	4	Kilogramos	192.000	768.000
Fungicidas	2	Kilogramos	28.050	56.100
Insecticidas	2	Kilogramos	130.000	260.000
Coadyuvante	1	Litros	18.000	18.000
Estacas	204	Unidad	300	61.200
Canastillas	40	Unidad	5.000	200.000
Equipo de riego	1	Ha/año	1.250.000	1.250.000
Transporte de insumos	1	Contrato	200.000	200.000
Costos indirectos	Cantidad	Unidad	Valor/unidad	Valor total
Arrendamiento	12	Ha/mes	150.000	1.800.000
Administración	12	Ha/mes	150.000	1.800.000
Asistencia técnica	12	Ha/mes	60.000	720.000
Combustible	10	Galón	10.000	100.000
Aceite lubricante	1	Galón	79.900	79.900
Análisis foliares	1	Ha/mes	45.000	45.000
Análisis de suelos	1	Ha/año	90.000	90.000
Costo total				16.044.800

Fuente: Sipsa. DANE 2018

A LA PRODUCCIÓN AGROPECUARIA

Tabla 2. Estudio de caso de los costos de producción de aguacate Hass por hectárea en el municipio de Urrao (Antioquia)
Fase de sostenimiento
2018 (agosto)

Costos directos	Sostenimiento año 1				Sostenimiento año 2			
	Cantidad	Unidad	Valor/unidad	Valor total	Cantidad	Unidad	Valor/unidad	Valor total
Labores de cultivo								
Mantenimiento de drenajes	2	Jornales	35.000	70.000	2	Jornales	35.000	70.000
Aplicación de insecticidas	2	Jornales	35.000	70.000	2	Jornales	35.000	70.000
Aplicación de fungicidas	2	Jornales	35.000	70.000	4	Jornales	35.000	140.000
Aplicación de fertilizantes edáficos	12	Jornales	35.000	420.000	14	Jornales	35.000	490.000
Aplicación de fertilizantes foliares	3	Jornales	35.000	105.000	4	Jornales	35.000	140.000
Aplicación de biológicos	2	Jornales	35.000	70.000	2	Jornales	35.000	70.000
Instalación y mantenimiento de trampas	7	Jornales	35.000	245.000	7	Jornales	35.000	245.000
Monitoreo de plagas y enfermedades	4	Jornales	35.000	140.000	4	Jornales	35.000	140.000
Control de arvenses con guadaña	4	jornales	50.000	200.000	4	jornales	50.000	200.000
Plateos	20	jornales	35.000	700.000	20	Jornales	35.000	700.000
Podas sanitaria, de producción y de renovación	5	Jornales	35.000	175.000	5	Jornales	35.000	175.000
Riego (operario y mantenimiento)	10	Jornales	35.000	350.000	10	Jornales	35.000	350.000
Cosecha	3	Jornales	35.000	105.000	7	Jornales	35.000	245.000
Transporte de la cosecha	1	Jornales	35.000	35.000	3	Jornales	35.000	105.000
Insumos								
Fertilizante edáfico	9	Bultos	72.667	654.000	13	Bultos	73.923	961.000
Fertilizante foliar	3	Kilos-Litros	45.600	136.800	4	Kilos-Litros	45.600	182.400
Cicatrizante	4	Kilogramos	192.000	768.000	4	Kilogramos	192.000	768.000
Fungicidas	3	Kilogramos	23.733	71.200	6	Kilogramos	19.417	116.500
Insecticidas	2	Kilogramos	130.000	260.000	2	Kilogramos	130.000	260.000
Coadyuvante	1	Litros	18.000	18.000	1	Litros	18.000	18.000
Trampas de luz y piramidal	10	Unidad	80.000	800.000	10	Unidad	80.000	800.000
Canastillas	40	Unidad	5.000	200.000	40	Unidad	5.000	200.000
Equipo de riego	1	Ha/año	1.250.000	1.250.000	1	Ha/año	1.250.000	1.250.000
Transporte de insumos	1	Contrato	200.000	200.000	1	Contrato	200.000	200.000
Costos indirectos	Cantidad	Unidad	Valor/unidad	Valor total	Cantidad	Unidad	Valor/unidad	Valor total
Arrendamiento	12	Ha/mes	150.000	1.800.000	12	Ha/mes	150.000	1.800.000
Administración	12	Ha/mes	150.000	1.800.000	12	Ha/mes	150.000	1.800.000
Asistencia técnica	12	Ha/mes	60.000	720.000	12	Ha/mes	60.000	720.000
Combustible	10	Galón	10.000	100.000	10	Galón	10.000	100.000
Aceite lubricante	1	Galón	79.900	79.900	1	Galón	79.900	79.900
Análisis foliares	1	Ha/mes	45.000	45.000	1	Ha/mes	45.000	45.000
Análisis de suelos	1	Ha/año	90.000	90.000	1	Ha/año	90.000	90.000
Costo total			11.747.900				12.530.800	
Rendimiento (kilogramos)			1.632				4.080	

Fuente: Sipsa. DANE 2018

Dentro de las actividades culturales están las podas de formación, pues en el primer año es necesario darle una estructura a la planta quitando algunos tallos y se seleccionan de 3 a 5, preferiblemente en un ángulo de 45 grados, para que continúen con un adecuado crecimiento; esta labor se realiza mediante 6 jornales. Asimismo, se realizan podas sanitarias, de producción y de renovación que requieren de 5 jornales en cada año. Con el fin de reducir el daño cuando se hace el

corte de tallos con tijeras en las podas se emplea un cicatrizante a base de cobre, recomendable contra el ataque de bacterias y hongos, a razón de 4 kg/ha/año.

En el control de arvenses, al inicio del cultivo, el productor utiliza un herbicida de ingrediente activo glifosato, en dosis de 3 litros por hectárea. Para la aplicación de este herbicida se emplean 2 jornales por hectárea. En esta forma, se combaten plantas no deseadas que

A LA PRODUCCIÓN AGROPECUARIA

interfieren en el desarrollo del cultivo; ya que es un producto de contacto⁸ y amplio espectro,⁹ se debe tener cuidado de no afectar las plantas de aguacate.

Es necesario con mano de obra y herramientas como machetes realizar el plateo, que consiste en quitar las malezas en el contorno de la planta a unos 140 cm; y con guadaña se hace la limpieza de calles. Estas actividades ocurren con una frecuencia de 3 meses. En total en plateo se utilizan 14 jornales en el primer año y en cada año de sostenimiento 20. En la limpieza de las calles con guadaña se hace un contrato de 4 jornales que cuesta cada uno \$50.000, donde se incluye la mano de obra, el alquiler de la maquinaria y el combustible; esta actividad ocurre con una frecuencia de 4 veces en el año.

En relación con el riego, la disponibilidad de agua en el cultivo es un factor determinante, ya que su déficit puede afectar la producción y el estado de la planta; en este caso se utiliza riego por goteo mediante la instalación de una caseta, un tanque de almacenamiento de agua, motobomba, tubería, mangueras y goteros que distribuyen el agua a cada planta en el cultivo. Así, el costo del sistema de riego se asume en 5 millones de pesos por la compra de los diferentes elementos; ahora, ya que su durabilidad puede ser por unos 4 años, se deprecia en forma lineal correspondiendo a \$1.250.000 por ha/año. En relación con las actividades de riego en el primer año, es necesaria la instalación, el funcionamiento en cada aplicación y el mantenimiento del sistema, ya que se menciona que en conjunto se gastan 20 jornales en la fase de establecimiento y en cada año de sostenimiento 10 jornales en la aplicación y el mantenimiento del sistema de riego. Además, es necesario para el funcionamiento de la bomba de riego el combustible y aceite lubricante, asumiendo el productor un costo de \$179.000 ha/año en estos insumos.

El control fitosanitario se hace mediante personal que realiza un monitoreo y control en el cultivo; en este caso se emplean algunas mezclas de diferentes productos químicos de ingrediente activo Carbarilo y Clorpirifos, en cantidades de 2 kg, aplicado mediante 2 jornales por ha/año, y así, reducir la población de insectos como barrenado-

res, picudo, polillas, ácaros y trips, entre otros. En relación con el monitoreo de plagas del cultivo se requieren 4 jornales por hectárea en cada año de sostenimiento; labor realizada por una persona entrenada en la identificación de las diferentes plagas, quien además implementa trampas de luz con 8 unidades por hectárea en el control de polilla y 2 trampas piramidales en el manejo de picudo.

En el control de enfermedades por la presencia de hongos se puede producir pudrición de raíz por Phytophthora, marchitamiento de Verticillium, roña (Sphaceloma), mancha angular del fruto (Cercospora), pudrición del fruto (Rhizopus), pudrición del fruto (Dothiorella), muerte descendente (Glomerella), entre otras. Esto se combate con productos a base de Mancozeb, Fosetil y Methalaxyl, que actúan en el control de diferentes hongos y se utilizan en dosis de 1 a 5 kg/ha/año. Para lograr una mayor efectividad en el uso de estos productos se emplea 1 litro/ha/año de un coadyuvante, para cuya aplicación se requieren 2 jornales en cada uno de los dos primeros años, y 4 jornales en el tercer año.

Luego de la instalación del cultivo llega la cosecha, en la que se paga por las actividades de recolección, clasificación y empacada de la fruta, además de un costo en transporte del fruto dentro de la finca. Así, en esta labor se corta el fruto con tijeras que deben estar libres de daños mecánicos, enfermedades y plagas. Los productos secos, y homogéneos, se depositan en canastillas,¹⁰ hasta obtener un peso de 15 kg en cada una. Para este proceso, durante el primer año de sostenimiento, se requieren 3 jornales en la recolección y uno en transporte interno del fruto, cosechando así un total de 1,6 t. Ya en el segundo año se requieren 7 jornales en la recogida de la fruta y 3 jornales en transporte interno para cosechar 4 t.

Con la fruta almacenada en la finca el productor vende a intermediarios, quienes son contactados en las ciudades de Bogotá y Medellín. Estos envían vehículos de carga para llevar el producto de la calidad extra a exportadores que realizan en la ciudad una poscosecha adecuada y envían la fruta con destino hacia Estados Unidos y algunos países de Europa. Ya en cuanto

⁸ Herbicida de contacto: Es aquel que cuando se aplica y entra en contacto con la superficie foliar de la planta la daña.

⁹ Herbicida de amplio espectro: Es el que combate una amplia gama especies vegetales.

¹⁰ Canastilla: Se refiere al empaque plástico, el cual tiene una capacidad de 15 kilos y una duración aproximada de 3 años. (Si se tiene un precio de \$15.000 por cada canastilla, al depreciar a 3 años corresponde a un costo de \$5.000 por año).

A LA PRODUCCIÓN AGROPECUARIA

a la calidad nacional, se despacha hacia plazas de mercado, almacenes o grandes superficies.

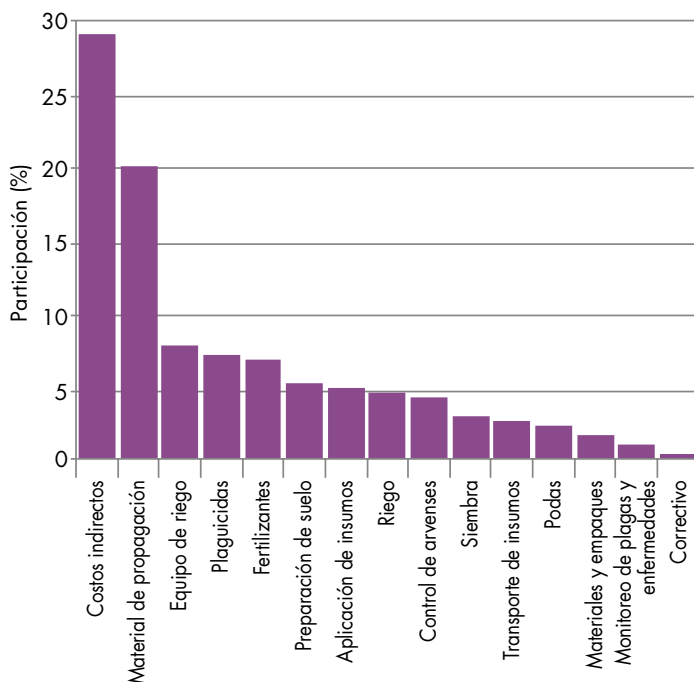
Respecto a los costos indirectos, se preguntó al productor por el arriendo del terreno en siembra de aguacate Hass; entonces manifestó que por hectárea de terreno se pagan \$1.800.000 por año; en cuanto a la administración¹¹, el costo lo asume de igual manera en \$1.800.000 ha/año; en asistencia técnica gasta \$720.000 ha/año y en el análisis de suelo y el foliar se generan unos costos de \$45.000 y \$90.000 por ha/año, respectivamente.

Así, este estudio de caso en el cultivo de aguacate Hass en Urrao (Antioquia) generó unos costos totales de \$16.044.800 por hectárea en agosto de 2018, en el primer año de establecimiento; y en sostenimiento, respectivamente, en cada año, los costos fueron de \$11.747.900 y 12.530.800.

En definitiva, en los gráficos se indica que en la etapa de establecimiento el ítem de los costos indirectos, en lo que se refiere a arrendamiento, administración, asistencia técnica, combustible, aceite lubricante, y análisis foliares y de suelos, registró la mayor participación en relación con el costo total, es decir, un 28,89 %, seguido por el material de propagación, ya que pesó un 20,10 %; en cuanto al equipo de riego, el porcentaje fue del 7,79 %, los plaguicidas (insecticidas, fungicidas, herbicidas, cicatrizante y coadyuvante) un 7,13 %, fertilizantes con 6,79 %, en preparación de suelos 5,24 %, en aplicación de insumos 4,80 %, en las labores de riego (instalación, mantenimiento y operario) un 4,36 %, en control de arvenses (plateos y control con guadaña) 4,30 %, en las labores de siembra 2,84 %, en transporte de insumos 2,49 %, en podas (formación, sanitaria y renovación) 2,40 %, en materiales y empaques 1,63 %, en monitoreo fitosanitario un 1,87 %, y en correctivo de suelo 0,37 %.

Ahora bien, respecto a la fase de sostenimiento, en relación con los años 1 y 2, los ítems de participación correspondieron, en su orden, en primer lugar a los costos indirectos con 39,45 y 36,99 %, seguidos por el equipo de riego, con un 10,64 y un 9,98 %, los plaguicidas en un 9,51 y 9,28 %, en fertilizantes 6,73 y 9,12 %, aplicación de insumos 6,26 y 7,26 %, en

Gráfico 1. Participación de los costos de producción de aguacate Hass por hectárea en Urrao (Antioquia) Fase de establecimiento 2018 (agosto)



Fuente: DANE, Sipsa

control de arvenses 7,66 y 7,18 %, en las trampas de luz y piramidales un 6,81 y 6,38 %, en instalación, mantenimiento de trampas y monitoreo un 3,28 y 3,07 %, en riego (operario y mantenimiento) un 2,98 y 2,79 %, en cosecha 1,19 y 2,79 %, en empaques y materiales 1,70 y 1,60 %, en transporte de insumos 1,70 y 1,60 %, en podas 1,49 y 1,40 %, y en mantenimiento de drenajes un 0,60 y 0,56 %.

En síntesis, según la Evaluaciones Agropecuarias Municipales (EVA, 2017), se produjo un total de 249.187 t de aguacate Hass, dando a conocer al departamento de Antioquia como el primer productor de esta fruta en el país al reportar un 49,1 %, es decir 122.289 t respecto al total acumulado. Ya a nivel municipal, Urrao en se destacó en dicho departamento como el municipio más importante en la producción al reportar 58.146 t, equivalentes al 23,33 %.

Así, en el estudio de caso en la estructura de costos de producción en el municipio de Urrao (Antioquia), en

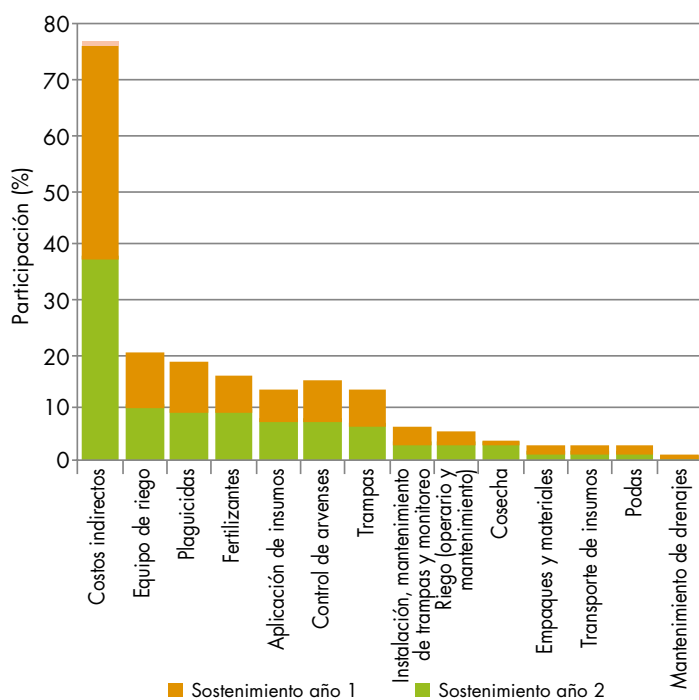
¹¹ Administración: En este estudio de caso comprende planear, organizar y supervisar actividades, además de la compra y venta de productos.

A LA PRODUCCIÓN AGROPECUARIA

Gráfico 2. Participación de los costos de producción de aguacate Hass por hectárea en Urrao (Antioquia)

Fase de sostenimiento

2018 (agosto)



Fuente: DANE, Sipsa

el mes de agosto de 2018, se registraron unos costos de \$16.044.800, en la fase del establecimiento; y en sostenimiento, en el primer año \$11.747.900, y en el segundo \$12.530.800, con un rendimiento en el año 1 de sostenimiento de 1,6 t/ha y en el siguiente 4,0 t/ha.

Se destacaron en los costos de producción en el año de establecimiento los rubros de costos indirectos en un 28,89 %, seguidos por las plántulas con un 20,10 %, el equipo de riego (7,79 %), plaguicidas (7,13 %), fertilizantes (6,79 %), preparación de suelos (5,24 %), aplicación de insumos (4,80 %), instalación, mantenimiento y operario de riego (4,36 %), control de arvenses (4,30 %), labores de siembra (2,84 %), transporte de insumos (2,49 %), podas (2,40 %), materiales y empaques (1,63 %), monitoreo fitosanitario (1,87 %), y correctivo de suelos (0,37 %).

En la fase de sostenimiento, según el orden de participación y respectivamente en cada año, fueron en costos indirectos un 39,45 y 36,99 %, seguidos por el equipo de riego con un 10,64 y 9,98 %, los plaguicidas (9,51 y 9,28 %), fertilizantes (6,73 y 9,12 %), aplicación de insumos (6,26 y 7,26 %), control de arvenses (7,66

y 7,18) %, las trampas de luz y piramidales (6,81 y 6,38 %), instalación, mantenimiento de trampas y monitoreo (3,28 y 3,07 %), operario de riego (2,98 y 2,79 %), cosecha (1,19 y 2,79 %), empaques y materiales (1,70 y 1,60 %), transporte de insumos (1,70 y 1,60 %), podas (1,49 y 1,40 %), y mantenimiento de drenajes (0,60 y 0,56 %).

Referencias

Bernal, J.; Díaz, C.; Osorio, C.; Tamayo, A.; Osorio, W.; Córdoba, O.; Londoño, M. E.; Kondo, D. T.; Carabalí.; Varón, E.; Caicedo, A. M.; Tamayo, P. J.; Sandoval, A.; Forero, F.; García, J.; Londoño, M. (2014). Corpoica. *Actualización tecnológica y buenas prácticas agrícolas BPA en el cultivo de aguacate*. Documento recuperado en el mes de agosto 18 del año 2018 de http://conectarural.org/sitio/sites/default/files/documentos/Manual%20Actualizacion%20Tecnologica%20y%20BPA%20Cultivo%20de%20Aguacate_Gobernacion%20PDF%20baja%20con%20caratulas.pdf

Contreras O. R. (2002). *La Investigación Acción Participativa (IAP): revisando sus metodologías y potencialidades: Experiencias y Metodologías de la Investigación Participativa*, John Durston y Francisca Miranda, CEPAL Serie Políticas Sociales, Santiago de Chile.

Estructuras de costos de producción. Corporación Colombia Internacional. MADR. (2010). Documento recuperado 10 agosto de 2018 <http://www.agronet.gov.co/estadistica/Paginas/default.aspx>

Evaluaciones Agropecuarias Municipales. MADR. (2017).

Instituto Colombiano Agropecuario, ICA. (2012). *Manejo fitosanitario del cultivo del aguacate Hass (Persea americana Mill)*. Medidas para la temporada invernal. Documento recuperado el día 25 de agosto de 2016 de <http://www.ica.gov.co/getattachment/4b5b9b-6fecfc46e1b9cab35cc1cefee2/Manejo-fitosanitario-del-cultivo-de-Aguacate.asp>

Ríos, D.; Corrales, D. M; Daza, G. J. y Aristizábal, A. (2005). *Aguacate: variedades y patrones importantes para Colombia*. Candelaria, Colombia: Profrutales Ltda. Palmira, Profrutales Feriva.

PRECIOS DE INSUMOS AGRÍCOLAS

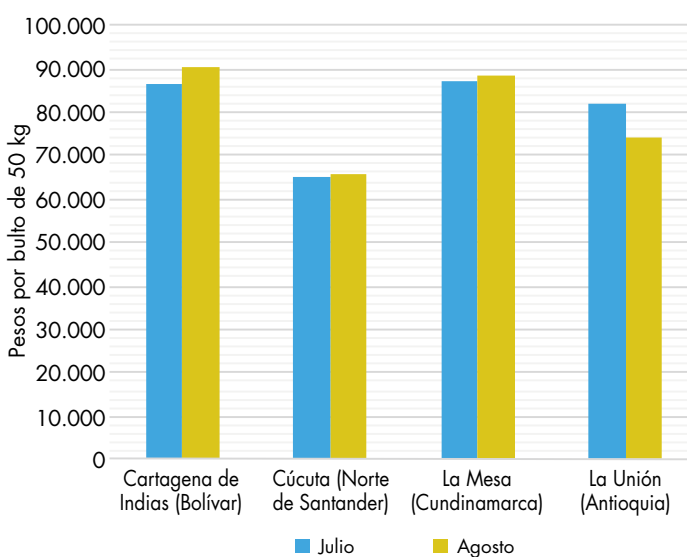


Fuente: DANE.

Fertilizantes

En agosto de 2018, el precio del 15-15-15 por bulto de 50 kilogramos presentó variación a la baja en 35 de los 86 mercados reportados, mostró alzas en 33 mercados y se mantuvo estable en los 18 mercados restantes. Se encontró que el mercado de La Unión (Antioquia) reportó la mayor variación a la baja (9,6%), pasando el precio de \$81.850 a \$73.973; mientras que el mercado de Cúcuta (Norte de Santander) presentó el precio más bajo: \$65.125. Por el contrario, el precio más alto se observó en el mercado de Cartagena de Indias (Bolívar), con \$89.833.

Gráfico 3. Precios del 15-15-15, por bulto de 50 kilogramos 2018 (julio-agosto)



Fuente: DANE, Sipsa.

Cuadro 1. Insumos agrícolas. Precios de fertilizantes, enmiendas y acondicionadores de suelo 2018 (agosto)

Productos y mercados	Precio medio agosto	Variación porcentual
10-20-20, 50 kilogramos		
Cajamarca (Tolima)	85.667	0,4
Cáqueza (Cundinamarca)	84.333	0,4
Chipaqué (Cundinamarca)	81.667	0,4
Chiquinquirá (Boyacá)	79.167	0,5
Choachí (Cundinamarca)	83.250	1,5
Córdoba (Nariño)	82.933	0,0
Corinto (Cauca)	90.000	-0,7
El Carmen de Viboral (Antioquia)	82.990	-0,5
El Santuario (Antioquia)	80.000	0,0
Fómeque (Cundinamarca)	81.333	1,7
Garagoa (Boyacá)	85.375	n.d.
Girón (Santander)	81.667	-0,7
Ipiales (Nariño)	86.780	0,6
Málaga (Santander)	85.000	-0,4
Marinilla (Antioquia)	79.750	-0,6

Productos y mercados	Precio medio agosto	Variación porcentual
10-20-20, 50 kilogramos (continuación)		
Medellín (Antioquia)	82.450	0,8
Palmira (Valle del Cauca)	84.833	-0,5
Pamplona (Norte de Santander)	79.333	0,0
Pasca (Cundinamarca)	80.300	0,0
Pasto (Nariño)	84.601	-0,3
Peñol (Antioquia)	81.000	0,0
Piendamó (Cauca)	78.000	4,5
Popayán (Cauca)	77.857	3,6
Rionegro (Antioquia)	83.700	0,2
San Bernardo (Cundinamarca)	81.833	0,0
San Vicente Ferrer (Antioquia)	83.250	1,5
Sibaté (Cundinamarca)	79.720	0,1
Sibundoy (Putumayo)	85.333	-3,0
Socorro (Santander)	79.000	-0,8

A LA PRODUCCIÓN AGROPECUARIA

Cuadro 1. Insumos agrícolas. Precios de fertilizantes, enmiendas y acondicionadores de suelo (continuación)
2018 (agosto)

Productos y mercados	Precio medio agosto	Variación porcentual	Productos y mercados	Precio medio agosto	Variación porcentual
10-20-20, 50 kilogramos (continuación)			10-30-10, 50 kilogramos (continuación)		
Sogamoso (Boyacá)	82.333	n.d.	Rionegro (Antioquia)	84.483	0,1
Sonsón (Antioquia)	84.000	0,6	San Vicente Ferrer (Antioquia)	84.429	0,5
Túquerres (Nariño)	83.333	0,0	Santa Bárbara (Antioquia)	87.500	1,2
10-20-30-1, 50 kilogramos			Santander de Quilichao (Cauca)	91.167	-1,8
Chiquinquirá (Boyacá)	75.180	3,0	Sibundoy (Putumayo)	89.000	-0,7
Duitama (Boyacá)	76.667	n.d.	Socorro (Santander)	79.500	-1,5
Garagoa (Boyacá)	77.000	1,8	Tuluá (Valle del Cauca)	86.633	0,2
Sutamarchán (Boyacá)	73.375	5,9	Túquerres (Nariño)	88.750	-0,3
Toca (Boyacá)	74.500	7,2	13-26-6, 50 kilogramos		
Tunja (Boyacá)	76.000	5,1	Belén (Boyacá)	76.667	0,0
10-30-10 + Secundarios, 1 litro			Bogotá, D. C.	77.250	-0,5
Agustín Codazzi (Cesar)	24.000	2,8	Buesaco (Nariño)	85.500	0,3
Cajamarca (Tolima)	17.025	1,9	Cáqueza (Cundinamarca)	81.333	1,7
Piendamó (Cauca)	14.433	-1,4	Chiquinquirá (Boyacá)	77.075	0,0
10-30-10, 1 litro			Choachí (Cundinamarca)	83.667	1,6
Chiquinquirá (Boyacá)	16.400	7,0	Córdoba (Nariño)	82.000	0,0
Garzón (Huila)	14.500	0,0	Cumbal (Nariño)	82.333	0,0
Marinilla (Antioquia)	14.650	-0,4	Duitama (Boyacá)	77.167	1,5
Medellín (Antioquia)	17.133	3,0	El Carmen de Viboral (Antioquia)	81.538	-0,4
Ocaña (Norte de Santander)	15.333	-1,1	Fómeque (Cundinamarca)	85.000	1,2
Pasto (Nariño)	14.833	-3,3	Ipiales (Nariño)	83.486	0,2
Peñol (Antioquia)	12.750	-1,9	La Unión (Nariño)	86.667	-0,8
Pitalito (Huila)	15.880	-2,8	Pamplona (Norte de Santander)	78.000	0,0
Popayán (Cauca)	16.075	-0,8	Pasca (Cundinamarca)	79.500	0,0
Túquerres (Nariño)	16.167	-1,0	Pasto (Nariño)	83.509	0,3
10-30-10, 50 kilogramos			Peñol (Antioquia)	79.900	0,0
Bogotá, D. C.	96.467	-3,5	Popayán (Cauca)	73.333	2,3
Bucaramanga (Santander)	83.667	-3,1	Pupiales (Nariño)	85.080	0,0
Cajamarca (Tolima)	86.750	0,0	Rionegro (Antioquia)	83.667	-0,9
Córdoba (Nariño)	84.550	-0,6	San Vicente Ferrer (Antioquia)	82.000	-0,1
Corinto (Cauca)	94.250	0,8	Sibaté (Cundinamarca)	77.529	-0,7
Dagua (Valle del Cauca)	90.233	0,0	Silos (Norte de Santander)	80.667	-0,4
El Santuario (Antioquia)	81.800	0,1	Sutamarchán (Boyacá)	75.525	1,0
Fusagasugá (Cundinamarca)	83.667	0,8	Toca (Boyacá)	75.400	-0,4
Garzón (Huila)	82.000	-0,4	Tunja (Boyacá)	76.000	1,1
La Ceja (Antioquia)	90.667	0,0	Túquerres (Nariño)	80.986	0,5
La Unión (Nariño)	92.250	0,0	Villapinzón (Cundinamarca)	74.333	0,2
Málaga (Santander)	87.667	1,2	15-15-15, 50 kilogramos		
Marinilla (Antioquia)	82.500	0,0	Abejorral (Antioquia)	74.975	0,3
Medellín (Antioquia)	82.750	0,9	Ábrego (Norte de Santander)	68.200	-0,4
Palmira (Valle del Cauca)	88.450	0,2	Aguachica (Cesar)	71.333	-0,5
Pamplona (Norte de Santander)	80.333	0,0	Anserma (Caldas)	71.233	1,9
Pasto (Nariño)	89.883	0,4	Barbosa (Antioquia)	74.250	-0,1
Peñol (Antioquia)	82.000	0,0	Barbosa (Santander)	70.667	-0,9
Piendamó (Cauca)	77.400	3,8	Belén (Boyacá)	71.217	0,0
Pitalito (Huila)	82.540	0,7	Belén de Umbria (Risaralda)	76.540	0,0
Popayán (Cauca)	77.333	2,9	Bogotá, D. C.	76.236	0,7
			Bucaramanga (Santander)	74.667	1,4
			Buesaco (Nariño)	80.000	0,0

A LA PRODUCCIÓN AGROPECUARIA

Cuadro 1. Insumos agrícolas. Precios de fertilizantes, enmiendas y acondicionadores de suelo (continuación)
2018 (agosto)

Productos y mercados	Precio medio agosto	Variación porcentual	Productos y mercados	Precio medio agosto	Variación porcentual
15-15-15, 50 kilogramos (continuación)			15-15-15, 50 kilogramos (continuación)		
Cáqueza (Cundinamarca)	76.000	0,0	San Bernardo (Cundinamarca)	74.400	0,3
Cartagena de Indias (Bolívar)	89.833	4,6	San Gil (Santander)	70.667	-0,9
Caucasia (Antioquia)	72.500	-0,8	San Vicente de Chucurí (Santander)	74.000	4,2
Chipaqué (Cundinamarca)	75.500	2,7	San Vicente Ferrer (Antioquia)	76.250	0,0
Chiquinquirá (Boyacá)	70.333	-0,6	Santa Bárbara (Antioquia)	74.250	1,8
Choachí (Cundinamarca)	76.750	0,3	Santa Rosa de Osos (Antioquia)	75.467	0,8
Chocontá (Cundinamarca)	68.333	-2,4	Santander de Quilichao (Cauca)	80.750	0,3
Córdoba (Nariño)	75.667	0,0	Sibaté (Cundinamarca)	71.975	-0,2
Corinto (Cauca)	82.250	-0,3	Sibundoy (Putumayo)	78.667	-1,3
Cúcuta (Norte de Santander)	65.125	0,6	Silos (Norte de Santander)	73.000	0,0
Cumbal (Nariño)	73.625	0,0	Sincelejo (Sucre)	79.850	1,5
Duitama (Boyacá)	71.933	-1,1	Socorro (Santander)	69.667	-0,5
El Carmen de Viboral (Antioquia)	73.400	-0,5	Sogamoso (Boyacá)	72.167	2,5
El Santuario (Antioquia)	73.625	0,0	Sonsón (Antioquia)	76.750	0,3
Entreríos (Antioquia)	75.200	-0,1	Sutamarchán (Boyacá)	69.017	-0,5
Facatativá (Cundinamarca)	69.267	2,8	Toca (Boyacá)	70.000	-0,1
Fómeque (Cundinamarca)	75.800	0,3	Tuluá (Valle del Cauca)	72.300	-0,3
Funza (Cundinamarca)	69.867	1,3	Tunja (Boyacá)	69.625	-0,1
Fusagasugá (Cundinamarca)	73.800	1,4	Túquerres (Nariño)	77.111	0,0
Garagoa (Boyacá)	74.857	-1,2	Valledupar (Cesar)	69.850	-4,1
Garzón (Huila)	72.833	-1,9	Vélez (Santander)	71.250	0,0
Girón (Santander)	72.000	-0,3	Villa de San Diego de Ubaté (Cundinamarca)	71.260	2,8
Guarne (Antioquia)	74.513	-0,9	Villapinzón (Cundinamarca)	67.833	-1,3
Guática (Risaralda)	78.455	-0,3	Yarumal (Antioquia)	76.000	0,7
Ibagué (Tolima)	76.000	-1,9			
Ipiales (Nariño)	79.146	-0,3	15-4-23-4(Mg), 50 kilogramos		
La Ceja (Antioquia)	76.374	1,1	Ábrego (Norte de Santander)	68.667	0,5
La Mesa (Cundinamarca)	88.333	1,5	Cali (Valle del Cauca)	90.233	1,9
La Unión (Antioquia)	73.973	-9,6	Corinto (Cauca)	84.000	0,0
La Unión (Nariño)	80.667	0,0	Dagua (Valle del Cauca)	79.233	1,8
Lorica (Córdoba)	75.000	0,5	Lorica (Córdoba)	76.125	1,0
Málaga (Santander)	76.333	0,4	Marsella (Risaralda)	74.300	1,6
Marinilla (Antioquia)	70.120	-1,1	Ocaña (Norte de Santander)	68.833	0,3
Medellín (Antioquia)	77.163	0,6	Palmira (Valle del Cauca)	77.625	0,0
Ocaña (Norte de Santander)	68.900	0,0	Pamplona (Norte de Santander)	70.333	0,5
Pacho (Cundinamarca)	76.002	1,3	Peñol (Antioquia)	71.250	0,0
Palmira (Valle del Cauca)	77.833	-1,9	Pereira (Risaralda)	72.900	0,5
Pamplona (Norte de Santander)	70.333	0,0	Piendamó (Cauca)	73.333	4,8
Pasca (Cundinamarca)	70.800	0,0	Popayán (Cauca)	74.000	4,7
Pasto (Nariño)	76.645	0,1	Silos (Norte de Santander)	72.333	-0,2
Peñol (Antioquia)	73.750	0,0	Socorro (Santander)	69.500	-0,7
Pereira (Risaralda)	74.100	0,0	Tuluá (Valle del Cauca)	76.483	0,0
Piedecuesta (Santander)	70.667	-0,5			
Piendamó (Cauca)	74.250	3,1	17-6-18-2(Mg), 50 kilogramos		
Pitalito (Huila)	73.700	-2,2	Abejorral (Antioquia)	74.400	1,4
Popayán (Cauca)	73.778	2,9	Ábrego (Norte de Santander)	68.200	0,3
Pupiales (Nariño)	81.837	-0,1	Algeciras (Huila)	69.840	0,7
Ramiriquí (Boyacá)	71.000	0,5	Andes (Antioquia)	72.000	-2,7
Rionegro (Antioquia)	76.425	-0,7	Anserma (Caldas)	71.900	0,6
Riosucio (Caldas)	71.333	0,0	Belén de Umbria (Risaralda)	74.305	0,4
Roldanillo (Valle del Cauca)	73.800	1,2			

A LA PRODUCCIÓN AGROPECUARIA

Cuadro 1. Insumos agrícolas. Precios de fertilizantes, enmiendas y acondicionadores de suelo (continuación)
2018 (agosto)

Productos y mercados	Precio medio agosto	Variación porcentual	Productos y mercados	Precio medio agosto	Variación porcentual
17-6-18-2(Mg), 50 kilogramos (continuación)			18-18-18, 50 kilogramos (continuación)		
Bogotá, D. C.	72.533	0,5	Villapinzón (Cundinamarca)	66.375	3,7
Bucaramanga (Santander)	74.250	0,3	Villavicencio (Meta)	70.375	0,7
Buesaco (Nariño)	78.250	-0,4	18-18-18-1(Mg), 50 kilogramos		
Cali (Valle del Cauca)	87.833	4,5	Bogotá, D. C.	67.717	-0,2
Campoalegre (Huila)	68.400	1,5	Chiquinquirá (Boyacá)	67.125	n.d.
Chaparral (Tolima)	74.175	0,0	Chocontá (Cundinamarca)	66.500	-0,3
Cúcuta (Norte de Santander)	69.333	3,9	Duitama (Boyacá)	68.900	n.d.
Dagua (Valle del Cauca)	79.167	0,3	Espinal (Tolima)	66.708	0,2
El Carmen de Viboral (Antioquia)	75.120	0,2	Granada (Meta)	67.975	0,8
El Santuario (Antioquia)	74.000	0,9	Ramiriquí (Boyacá)	67.667	n.d.
Garzón (Huila)	72.900	-0,8	Sutamarchán (Boyacá)	67.162	2,0
Guadalajara de Buga (Valle del Cauca)	82.400	0,4	Tunja (Boyacá)	67.833	1,2
Ibagué (Tolima)	76.375	-1,5	25-15-0, 50 kilogramos		
La Ceja (Antioquia)	79.667	2,1	Pupiales (Nariño)	81.913	0,0
La Plata (Huila)	72.280	4,8	Rionegro (Antioquia)	76.000	-0,6
La Unión (Nariño)	78.833	0,0	San Vicente Ferrer (Antioquia)	77.250	0,0
Marinilla (Antioquia)	68.336	0,1	25-4-24, 50 kilogramos		
Marsella (Risaralda)	74.550	1,2	Ábrego (Norte de Santander)	59.600	1,5
Medellín (Antioquia)	74.967	n.d.	Líbano (Tolima)	63.800	-0,9
Neiva (Huila)	76.058	0,7	Ocaña (Norte de Santander)	60.625	3,4
Ocaña (Norte de Santander)	69.000	0,4	Piendamó (Cauca)	71.500	2,9
Palmira (Valle del Cauca)	77.833	0,6	Popayán (Cauca)	69.500	0,7
Pasto (Nariño)	76.626	0,0	San Gil (Santander)	60.750	-0,8
Peñol (Antioquia)	73.000	-0,3	Santa Bárbara (Antioquia)	67.000	-2,0
Pereira (Risaralda)	73.313	0,1	Santa Rosa de Cabal (Risaralda)	60.475	-1,3
Piendamó (Cauca)	75.200	4,7	Santander de Quilichao (Cauca)	64.875	4,2
Pitalito (Huila)	71.240	-3,0	Socorro (Santander)	60.000	-0,8
Popayán (Cauca)	74.000	5,7	Abono Orgánico, 50 kilogramos		
Rionegro (Antioquia)	75.900	1,2	Chiquinquirá (Boyacá)	12.933	1,3
Riosucio (Caldas)	71.167	0,9	Garagoa (Boyacá)	16.075	0,0
Roldanillo (Valle del Cauca)	75.733	2,5	La Ceja (Antioquia)	14.367	1,4
San Gil (Santander)	70.333	-0,9	Peñol (Antioquia)	12.200	-0,8
San Vicente Ferrer (Antioquia)	75.300	-0,3	Rionegro (Antioquia)	13.475	0,4
Santa Bárbara (Antioquia)	76.000	0,3	San Vicente Ferrer (Antioquia)	13.333	0,0
Santander de Quilichao (Cauca)	79.533	0,0	Toca (Boyacá)	14.567	-2,9
Sibundoy (Putumayo)	73.000	0,5	Tunja (Boyacá)	13.500	0,0
Socorro (Santander)	69.333	-0,6	Agrimins 8-5-0-6, 46 kilogramos		
Sonsón (Antioquia)	75.625	0,3	Abejorral (Antioquia)	80.375	0,2
Tuluá (Valle del Cauca)	75.967	0,0	Belén de Umbría (Risaralda)	78.000	0,0
Viterbo (Caldas)	71.967	0,2	Bogotá, D. C.	85.825	0,3
18-18-18, 50 kilogramos			Buesaco (Nariño)	81.000	1,3
Cáqueza (Cundinamarca)	72.000	0,5	Cajamarca (Tolima)	83.000	0,0
Chipaque (Cundinamarca)	73.600	3,1	Cali (Valle del Cauca)	91.280	-0,4
Chiquinquirá (Boyacá)	67.750	n.d.	Cáqueza (Cundinamarca)	83.333	-0,4
Cúcuta (Norte de Santander)	67.867	2,0	Chaparral (Tolima)	78.833	0,0
Garagoa (Boyacá)	73.667	0,5	Chipaque (Cundinamarca)	79.333	0,0
Saldaña (Tolima)	76.533	0,2			
San Alberto (Cesar)	71.333	2,6			
Toca (Boyacá)	66.833	0,5			
Ventaquemada (Boyacá)	67.267	0,2			

A LA PRODUCCIÓN AGROPECUARIA

Cuadro 1. Insumos agrícolas. Precios de fertilizantes, enmiendas y acondicionadores de suelo (continuación)
2018 (agosto)

Productos y mercados	Precio medio agosto	Variación porcentual	Productos y mercados	Precio medio agosto	Variación porcentual
Agrimins 8-5-0-6, 46 kilogramos (continuación)			Amino K-3, 1 litro		
Chiquinquirá (Boyacá)	77.929	-1,1	Aquitania (Boyacá)	33.550	0,0
Choachí (Cundinamarca)	83.333	0,8	Chiquinquirá (Boyacá)	35.167	-0,9
Corinto (Cauca)	83.500	0,0	Duitama (Boyacá)	35.167	n.d.
El Santuario (Antioquia)	78.333	0,4	Ramiriquí (Boyacá)	35.000	0,0
Fusagasugá (Cundinamarca)	80.000	-1,2	Samacá (Boyacá)	34.567	3,0
Garagoa (Boyacá)	80.300	1,6	Sogamoso (Boyacá)	35.567	n.d.
Garzón (Huila)	75.633	-0,4	Tunja (Boyacá)	34.625	n.d.
Girón (Santander)	83.000	0,0	Amino K-3, 500 centímetros cúbicos		
Guadalajara de Buga (Valle del Cauca)	84.550	1,1	Aquitania (Boyacá)	17.800	1,1
Ibagué (Tolima)	86.800	1,1	Chiquinquirá (Boyacá)	18.125	6,6
La Plata (Huila)	76.100	0,3	Ramiriquí (Boyacá)	18.167	0,0
La Unión (Nariño)	81.667	0,0	Samacá (Boyacá)	18.000	1,9
Lebrija (Santander)	82.000	-0,8	Sogamoso (Boyacá)	19.400	n.d.
Líbano (Tolima)	80.800	0,0	Tunja (Boyacá)	18.500	n.d.
Marinilla (Antioquia)	78.178	1,1	Aminoplant, 1 litro		
Medellín (Antioquia)	78.570	0,3	Aquitania (Boyacá)	33.000	-2,0
Neiva (Huila)	80.288	1,9	Chiquinquirá (Boyacá)	35.200	2,5
Palmira (Valle del Cauca)	83.750	-0,1	Ramiriquí (Boyacá)	33.333	n.d.
Pasto (Nariño)	79.167	-2,6	Sogamoso (Boyacá)	36.175	n.d.
Peñol (Antioquia)	76.800	0,3	Subachoque (Cundinamarca)	39.867	4,3
Pereira (Risaralda)	76.900	0,0	Tunja (Boyacá)	34.125	n.d.
Pitalito (Huila)	76.433	0,0	Aminoplant, 500 centímetros cúbicos		
Roldanillo (Valle del Cauca)	83.733	0,1	Aquitania (Boyacá)	17.500	0,7
San Gil (Santander)	81.340	0,5	Chiquinquirá (Boyacá)	18.000	5,9
San Vicente de Chucurí (Santander)	76.000	0,9	Ramiriquí (Boyacá)	18.833	n.d.
Santa Bárbara (Antioquia)	80.000	0,4	Sogamoso (Boyacá)	18.700	n.d.
Santander de Quilichao (Cauca)	85.600	0,0	Toca (Boyacá)	17.633	n.d.
Sibaté (Cundinamarca)	78.167	0,0	Tunja (Boyacá)	17.500	n.d.
Sibundoy (Putumayo)	82.000	n.d.	Aminoset, 1 litro		
Sogamoso (Boyacá)	80.000	n.d.	Belén (Boyacá)	34.833	n.d.
Subachoque (Cundinamarca)	78.567	-1,0	Chiquinquirá (Boyacá)	37.000	n.d.
Sutamarchán (Boyacá)	74.075	-1,2	Ocaña (Norte de Santander)	33.333	-6,1
Toca (Boyacá)	76.733	-1,2	Pamplona (Norte de Santander)	38.000	0,0
Tunja (Boyacá)	76.667	-0,8	Pasto (Nariño)	36.525	1,7
Túquerres (Nariño)	78.750	-0,9	Túquerres (Nariño)	37.000	1,8
Villavicencio (Meta)	81.250	0,0	Villapinzón (Cundinamarca)	37.625	-1,8
Agrofast, 1 litro			Aminoset, 250 centímetros cúbicos		
Rionegro (Antioquia)	33.000	-0,7	Chiquinquirá (Boyacá)	12.880	-0,9
Santa Rosa de Osos (Antioquia)	33.403	-2,2	Sogamoso (Boyacá)	14.333	n.d.
Socorro (Santander)	36.500	0,0	Toca (Boyacá)	13.367	n.d.
Yarumal (Antioquia)	33.367	2,6	Túquerres (Nariño)	12.333	0,0
Agro-K: 0-39-52, 1 kilogramo			Villapinzón (Cundinamarca)	14.000	3,7
Belén de Umbria (Risaralda)	27.883	0,2	Biocel Foliar, 250 centímetros cúbicos		
Espinal (Tolima)	30.100	0,0	Chitagá (Norte de Santander)	31.667	1,3
Ipiales (Nariño)	26.267	0,0	Ocaña (Norte de Santander)	31.625	-1,9
Manizales (Caldas)	29.600	0,0			
Pupiales (Nariño)	26.540	0,4			
Túquerres (Nariño)	25.667	-0,6			

A LA PRODUCCIÓN AGROPECUARIA

Cuadro 1. Insumos agrícolas. Precios de fertilizantes, enmiendas y acondicionadores de suelo (continuación)
2018 (agosto)

Productos y mercados	Precio medio agosto	Variación porcentual	Productos y mercados	Precio medio agosto	Variación porcentual
Biocel Foliar, 250 centímetros cúbicos (continuación)			Cal Agrícola, 50 kilogramos (continuación)		
Pamplona (Norte de Santander)	33.333	2,0	El Santuario (Antioquia)	7.475	2,4
Silos (Norte de Santander)	31.333	-4,1	Guadalajara de Buga (Valle del Cauca)	10.352	-0,7
Biozyme Tf, 1 litro			Guarne (Antioquia)	9.100	10,5
Córdoba (Nariño)	80.667	0,0	Palmira (Valle del Cauca)	8.233	0,0
Ipiales (Nariño)	83.483	-0,2	Pasca (Cundinamarca)	12.500	0,0
La Unión (Nariño)	85.667	0,0	Piendamó (Cauca)	7.975	-0,3
Pasto (Nariño)	81.588	1,4	Rionegro (Antioquia)	8.250	0,0
Pupiales (Nariño)	86.480	0,0	San Vicente Ferrer (Antioquia)	7.875	-1,3
Sibundoy (Putumayo)	84.500	0,0	Santander de Quilichao (Cauca)	9.500	1,8
Túquerres (Nariño)	83.250	-1,5	Sibaté (Cundinamarca)	13.133	-2,7
Biozyme Tf, 225 centímetros cúbicos			Cal dolomita 57-35, 50 kilogramos		
Córdoba (Nariño)	21.625	-1,1	Guadalajara de Buga (Valle del Cauca)	11.175	-0,4
Ipiales (Nariño)	22.129	-0,1	Palmira (Valle del Cauca)	9.933	0,0
Pasto (Nariño)	21.500	-0,5	Santander de Quilichao (Cauca)	11.167	0,0
Pupiales (Nariño)	22.320	0,0	Cal dolomita 70-25, 50 kilogramos		
Sibundoy (Putumayo)	22.375	-1,1	Abejorral (Antioquia)	9.520	0,4
Túquerres (Nariño)	23.333	0,0	El Santuario (Antioquia)	7.500	-0,4
Boroliq SI, 1 litro			Peñol (Antioquia)	7.333	-2,2
Marinilla (Antioquia)	20.225	-1,3	San Vicente Ferrer (Antioquia)	8.200	-1,6
Palmira (Valle del Cauca)	20.900	-3,9	Sibaté (Cundinamarca)	8.000	-0,2
Pasto (Nariño)	21.167	0,8	Cal dolomita, 50 kilogramos		
Pupiales (Nariño)	21.100	-0,2	Belén de Umbría (Risarcaldá)	11.857	5,1
Roldanillo (Valle del Cauca)	21.567	0,1	Chaparral (Tolima)	8.500	0,0
Subachoque (Cundinamarca)	21.367	1,9	El Rosal (Cundinamarca)	7.567	0,0
Túquerres (Nariño)	19.875	0,0	Facativá (Cundinamarca)	7.500	2,5
Borozinco Foliar, 1 litro			Fresno (Tolima)	8.167	0,0
Algeciras (Huila)	20.000	0,0	Granada (Meta)	9.875	2,9
Belén (Boyacá)	21.067	n.d.	Guática (Risarcaldá)	11.833	-1,4
Cartago (Valle del Cauca)	22.204	2,1	Líbano (Tolima)	8.400	2,4
Chiquinquirá (Boyacá)	20.500	-2,4	Pereira (Risarcaldá)	8.825	0,0
Espinal (Tolima)	19.600	-1,7	Pitalito (Huila)	7.733	5,2
La Plata (Huila)	18.925	-0,7	Riosucio (Caldas)	10.667	0,3
Marinilla (Antioquia)	20.220	-0,2	San Gil (Santander)	12.667	-9,5
Neiva (Huila)	18.267	4,6	Subachoque (Cundinamarca)	7.567	0,0
Pasto (Nariño)	19.275	3,4	Toca (Boyacá)	8.767	-2,6
Pitalito (Huila)	18.600	-5,1	Villavicencio (Meta)	9.525	0,0
Sogamoso (Boyacá)	21.700	n.d.	Calfos granulado, 50 kilogramos		
Sutamarchán (Boyacá)	20.125	n.d.	Chiquinquirá (Boyacá)	37.440	1,8
Túquerres (Nariño)	21.333	3,2	Duitama (Boyacá)	36.800	n.d.
Valledupar (Cesar)	21.767	0,0	Pasca (Cundinamarca)	37.333	0,0
Ventaquemada (Boyacá)	21.825	n.d.	Ramiriquí (Boyacá)	35.667	n.d.
Villanueva (Casanare)	21.825	0,9	Sibaté (Cundinamarca)	37.000	0,0
Cal Agrícola, 50 kilogramos			Toca (Boyacá)	34.267	n.d.
Barbosa (Antioquia)	10.167	-3,7	Ventaquemada (Boyacá)	36.667	n.d.
Caucasia (Antioquia)	14.750	-1,7	Cerostress, 1 litro		
Corinto (Cauca)	10.667	0,0	Belén (Boyacá)	39.600	-1,3

A LA PRODUCCIÓN AGROPECUARIA

Cuadro 1. Insumos agrícolas. Precios de fertilizantes, enmiendas y acondicionadores de suelo (continuación)
2018 (agosto)

Productos y mercados	Precio medio agosto	Variación porcentual	Productos y mercados	Precio medio agosto	Variación porcentual
Cerostress, 1 litro (continuación)			Cloruro de potasio 0-0-60, 50 kilogramos (continuación)		
Bogotá, D. C.	37.867	-0,6	La Plata (Huila)	59.720	5,5
Chiquinquirá (Boyacá)	38.583	0,4	La Unión (Antioquia)	60.833	1,5
Espinal (Tolima)	39.333	0,0	Lérida (Tolima)	61.022	2,4
Ibagué (Tolima)	40.517	0,2	Líbano (Tolima)	62.100	1,3
La Mesa (Cundinamarca)	44.000	1,1	Lorica (Córdoba)	60.667	1,1
La Plata (Huila)	35.050	0,4	Marsella (Risaralda)	57.817	1,5
Pamplona (Norte de Santander)	37.000	-0,9	Medellín (Antioquia)	56.333	-0,3
Samacá (Boyacá)	41.625	0,1	Moniquirá (Boyacá)	61.333	2,8
Sogamoso (Boyacá)	44.720	9,1	Neiva (Huila)	59.790	2,5
Sutamarchán (Boyacá)	38.850	-2,1	Palmira (Valle del Cauca)	58.100	-0,7
Tibaná (Boyacá)	37.667	0,0	Pasto (Nariño)	63.125	3,0
Toca (Boyacá)	41.850	2,1	Pereira (Risaralda)	56.763	2,2
Tunja (Boyacá)	38.200	-2,1	Piendamó (Cauca)	55.667	1,8
Valledupar (Cesar)	41.750	-0,6	Pitalito (Huila)	59.200	1,8
Ventaquemada (Boyacá)	43.133	2,8	Popayán (Cauca)	65.000	4,0
Villapinzón (Cundinamarca)	36.500	0,0	Pupiales (Nariño)	60.850	1,8
Cerostress, 500 centímetros cúbicos			Roldanillo (Valle del Cauca)	59.625	4,1
Chiquinquirá (Boyacá)	19.625	n.d.	Saldaña (Tolima)	61.667	0,0
Ramiriquí (Boyacá)	21.333	0,0	San Alberto (Cesar)	61.450	-0,4
Samacá (Boyacá)	22.900	0,0	San Gil (Santander)	57.643	1,6
Sogamoso (Boyacá)	24.125	5,5	Santa Bárbara (Antioquia)	64.667	0,0
Sutamarchán (Boyacá)	21.787	3,7	Santa Rosa de Cabal (Risaralda)	56.693	1,1
Tibaná (Boyacá)	22.133	-0,2	Santander de Quilichao (Cauca)	62.775	4,5
Toca (Boyacá)	23.700	-2,5	Sincelejo (Sucre)	62.400	0,6
Tunja (Boyacá)	21.800	0,9	Socorro (Santander)	56.700	0,7
Villapinzón (Cundinamarca)	20.667	n.d.	Sogamoso (Boyacá)	58.500	n.d.
Cloruro de potasio 0-0-60, 50 kilogramos			Tuluá (Valle del Cauca)	56.467	-0,6
Anserma (Caldas)	57.300	0,0	Túquerres (Nariño)	60.567	0,0
Armenia (Quindío)	56.150	0,2	Yarumal (Antioquia)	61.826	0,4
Belén de Umbria (Risaralda)	57.823	0,6	Compuesto Abimgra, 50 kilogramos		
Bogotá, D. C.	66.240	8,9	Belén (Boyacá)	16.217	-4,6
Buesaco (Nariño)	60.500	0,3	Duitama (Boyacá)	16.533	2,7
Caicedonia (Valle del Cauca)	58.483	3,5	Garagoa (Boyacá)	20.000	0,0
Cali (Valle del Cauca)	63.020	0,0	Pamplona (Norte de Santander)	16.000	5,8
Campoalegre (Huila)	58.317	0,9	Ramiriquí (Boyacá)	16.000	2,1
Caucasia (Antioquia)	59.750	0,0	Tunja (Boyacá)	15.575	1,6
Chiquinquirá (Boyacá)	61.138	-0,3	Cosmocel: 20-30-10 + Edta y Em, 1 kilogramo		
Corinto (Cauca)	63.333	-0,5	Belén de Umbria (Risaralda)	16.500	-2,4
Cúcuta (Norte de Santander)	58.400	2,5	Cajamarca (Tolima)	15.867	0,0
Dagua (Valle del Cauca)	58.933	-0,1	Cali (Valle del Cauca)	16.680	0,0
Espinal (Tolima)	60.720	2,1	Cartago (Valle del Cauca)	15.843	-0,6
Fresno (Tolima)	61.667	0,0	Corinto (Cauca)	16.325	0,0
Garzón (Huila)	58.125	-0,2	Dagua (Valle del Cauca)	15.767	-0,2
Guadalajara de Buga (Valle del Cauca)	56.700	-1,9	Guadalajara de Buga (Valle del Cauca)	15.983	0,1
Guática (Risaralda)	58.317	1,3	Guática (Risaralda)	16.500	0,1
Ibagué (Tolima)	61.100	1,9	Jamundí (Valle del Cauca)	16.300	7,9
Ipiales (Nariño)	61.367	0,0	Marsella (Risaralda)	16.167	0,1
Jamundí (Valle del Cauca)	60.686	3,6	Palmira (Valle del Cauca)	15.033	-1,3

A LA PRODUCCIÓN AGROPECUARIA

Cuadro 1. Insumos agrícolas. Precios de fertilizantes, enmiendas y acondicionadores de suelo (continuación)
2018 (agosto)

Productos y mercados	Precio medio agosto	Variación porcentual	Productos y mercados	Precio medio agosto	Variación porcentual
Cosmocel: 20-30-10 + Edta y Em, 1 kilogramo (continuación)			Crecer 500, 900 gramos (continuación)		
Pasto (Nariño)	15.133	-2,0	La Plata (Huila)	6.400	0,4
Piendamó (Cauca)	15.300	-0,6	La Unión (Antioquia)	6.820	1,0
Roldanillo (Valle del Cauca)	15.563	-0,2	Líbano (Tolima)	7.380	-0,8
Santa Rosa de Cabal (Risaralda)	16.238	-0,2	Marinilla (Antioquia)	6.440	-0,6
Santander de Quilichao (Cauca)	16.375	-0,2	Marsella (Risaralda)	6.567	-0,3
Tuluá (Valle del Cauca)	14.950	0,3	Medellín (Antioquia)	7.250	2,1
Túquerres (Nariño)	15.750	0,0	Peñol (Antioquia)	6.300	0,0
Crecer 500, 1 kilogramo			Pereira (Risaralda)	6.800	0,0
Piendamó (Cauca)	6.667	2,0	Pitalito (Huila)	7.833	11,5
San Gil (Santander)	7.033	0,0	Ramiriquí (Boyacá)	6.667	0,0
Socorro (Santander)	7.000	0,0	Rionegro (Antioquia)	7.300	2,5
Túquerres (Nariño)	7.125	0,0	Samacá (Boyacá)	7.333	-5,4
Crecer 500, 900 gramos			San Pedro de los Milagros (Antioquia)	7.397	-0,2
Ábrego (Norte de Santander)	6.667	-2,0	San Sebastián de Mariquita (Tolima)	7.525	0,0
Agustín Codazzi (Cesar)	10.250	-2,4	San Vicente Ferrer (Antioquia)	6.475	0,0
Algeciras (Huila)	7.450	3,8	Santander de Quilichao (Cauca)	8.150	0,9
Andes (Antioquia)	7.300	-0,7	Sibaté (Cundinamarca)	7.233	0,0
Aquitania (Boyacá)	7.200	0,0	Silos (Norte de Santander)	7.500	0,0
Belén (Boyacá)	6.933	-0,2	Sincelejo (Sucre)	8.533	-3,0
Bogotá, D. C.	7.380	0,8	Sogamoso (Boyacá)	7.567	1,8
Buesaco (Nariño)	7.333	n.d.	Sonsón (Antioquia)	7.018	6,3
Cajamarca (Tolima)	7.400	0,0	Subachoque (Cundinamarca)	6.517	0,0
Cali (Valle del Cauca)	7.450	2,4	Sutamarchán (Boyacá)	6.650	-0,7
Cartago (Valle del Cauca)	6.648	-1,5	Tibaná (Boyacá)	7.000	-1,9
Caucasia (Antioquia)	7.290	1,9	Toca (Boyacá)	7.825	0,6
Chaparral (Tolima)	7.750	-1,1	Tunja (Boyacá)	7.317	-0,9
Chía (Cundinamarca)	8.467	0,0	Valledupar (Cesar)	8.680	1,2
Chinácota (Norte de Santander)	8.167	3,4	Ventaquemada (Boyacá)	7.700	0,0
Chipaqué (Cundinamarca)	7.950	1,0	Villa de San Diego de Ubaté (Cundinamarca)	7.117	5,0
Chiquinquirá (Boyacá)	6.780	0,0	Villanueva (Casanare)	7.725	3,9
Corinto (Cauca)	7.333	0,0	Villapinzón (Cundinamarca)	6.600	1,5
Corozal (Sucre)	8.500	0,0	Villavicencio (Meta)	7.575	1,5
Cota (Cundinamarca)	7.233	-0,9	Zipacquirá (Cundinamarca)	7.050	3,3
Dagua (Valle del Cauca)	7.233	2,4	Desarrollo: 30-7-6, 1 kilogramo		
Duitama (Boyacá)	7.117	-2,7	Anserma (Caldas)	3.617	1,9
El Carmen de Viboral (Antioquia)	6.632	1,0	Belén de Umbria (Risaralda)	4.167	0,8
El Rosal (Cundinamarca)	6.517	0,0	Cartago (Valle del Cauca)	3.573	-2,2
El Santuario (Antioquia)	6.767	0,0	Chaparral (Tolima)	4.000	0,0
Entreríos (Antioquia)	7.000	0,0	Chinácota (Norte de Santander)	6.033	0,6
Facatativá (Cundinamarca)	6.600	-4,8	Cúcuta (Norte de Santander)	3.940	0,5
Funza (Cundinamarca)	7.367	0,0	La Celia (Risaralda)	3.717	0,5
Fusagasugá (Cundinamarca)	7.000	1,4	Ocaña (Norte de Santander)	4.267	-1,5
Garagoa (Boyacá)	7.225	0,0	Peñol (Antioquia)	3.667	0,0
Guarne (Antioquia)	7.258	2,1	Pereira (Risaralda)	3.467	1,0
Guateque (Boyacá)	7.967	0,0	Riosucio (Caldas)	3.517	1,9
Ibagué (Tolima)	7.000	5,7	Roldanillo (Valle del Cauca)	3.900	4,5
Jamundí (Valle del Cauca)	7.375	0,0	Santa Bárbara (Antioquia)	4.925	0,0
La Ceja (Antioquia)	7.280	0,0	Santa Rosa de Cabal (Risaralda)	3.583	5,4
La Mesa (Cundinamarca)	9.767	0,0	Supía (Caldas)	3.863	-0,3

A LA PRODUCCIÓN AGROPECUARIA

Cuadro 1. Insumos agrícolas. Precios de fertilizantes, enmiendas y acondicionadores de suelo (continuación)
2018 (agosto)

Productos y mercados	Precio medio agosto	Variación porcentual	Productos y mercados	Precio medio agosto	Variación porcentual
Fertilizante orgánico de lombriz			Fosfato Diamónico (DAP) 18-46-0, 50 kilogramos (continuación)		
San Rafael, 1 litro					
Chiquinquirá (Boyacá)	13.933	3,2	Chiquinquirá (Boyacá)	81.064	1,6
Tibaná (Boyacá)	14.133	0,0	Corinto (Cauca)	85.250	1,5
Villapinzón (Cundinamarca)	13.125	-2,8	Dagua (Valle del Cauca)	83.867	1,4
Florescencia: 10-28-19, 1 kilogramo					
Anserma (Caldas)	5.183	2,0	Entrerriós (Antioquia)	78.033	-0,2
Belén de Umbria (Risaralda)	5.583	2,1	Fresno (Tolima)	82.000	0,0
Cali (Valle del Cauca)	5.567	0,0	Funza (Cundinamarca)	78.000	-1,7
Cartago (Valle del Cauca)	5.515	4,1	Fusagasugá (Cundinamarca)	80.250	-0,8
Chaparral (Tolima)	6.225	0,0	Garzón (Huila)	79.825	0,5
Chinácota (Norte de Santander)	7.667	0,0	Granada (Meta)	83.725	0,4
Guadalajara de Buga (Valle del Cauca)	5.183	0,0	Guadalajara de Buga (Valle del Cauca)	81.500	1,7
Guática (Risaralda)	5.350	5,6	Guarne (Antioquia)	86.000	0,0
La Celia (Risaralda)	5.533	1,8	Guática (Risaralda)	81.400	1,5
Marsella (Risaralda)	5.500	0,5	Ibagué (Tolima)	83.100	2,5
Palmira (Valle del Cauca)	5.367	5,2	Ipiales (Nariño)	83.425	2,1
Pereira (Risaralda)	5.700	1,3	Jamundí (Valle del Cauca)	82.767	3,2
Riosucio (Caldas)	5.183	5,4	La Ceja (Antioquia)	86.800	1,2
Roldanillo (Valle del Cauca)	5.538	5,0	La Plata (Huila)	82.000	2,5
Santa Bárbara (Antioquia)	5.940	-1,0	La Unión (Nariño)	84.667	1,6
Santa Rosa de Cabal (Risaralda)	5.325	1,9	Lérida (Tolima)	82.910	0,2
Supía (Caldas)	5.538	0,0	Libano (Tolima)	84.800	0,8
Formador 2000, 1 litro					
Espinal (Tolima)	38.583	0,0	Marinilla (Antioquia)	80.920	2,0
Fresno (Tolima)	37.667	0,0	Medellín (Antioquia)	82.120	-0,3
Granada (Meta)	32.400	-0,8	Neiva (Huila)	86.083	1,8
Libano (Tolima)	38.500	0,0	Palmira (Valle del Cauca)	81.225	0,5
Popayán (Cauca)	34.400	-0,3	Pamplona (Norte de Santander)	80.667	3,4
Saldaña (Tolima)	38.710	1,4	Pasto (Nariño)	86.200	2,2
San Sebastián de Mariquita (Tolima)	38.250	-1,1	Peñol (Antioquia)	84.125	0,7
Túquerres (Nariño)	29.750	0,8	Pereira (Risaralda)	77.250	1,3
Zipaquirá (Cundinamarca)	34.900	-0,9	Piendamó (Cauca)	78.000	2,6
Fosfato Diamónico (DAP) 18-46-0, 50 kilogramos					
Armenia (Quindío)	77.303	0,9	Pitalito (Huila)	80.080	1,8
Barbosa (Antioquia)	84.625	0,2	Popayán (Cauca)	77.250	1,3
Barbosa (Santander)	79.500	-1,4	Pupiales (Nariño)	82.333	0,0
Belén de Umbria (Risaralda)	79.260	1,4	Rionegro (Antioquia)	83.625	-0,8
Bogotá, D. C.	87.667	5,2	Riosucio (Caldas)	79.200	0,3
Buesaco (Nariño)	84.250	1,8	Roldanillo (Valle del Cauca)	82.210	2,5
Cajamarca (Tolima)	83.667	1,6	Sabana de Torres (Santander)	85.800	4,7
Cali (Valle del Cauca)	88.940	1,1	San Gil (Santander)	80.000	1,1
Campoalegre (Huila)	80.720	1,8	San Vicente de Chucurí (Santander)	86.167	0,8
Cáqueza (Cundinamarca)	85.000	-1,2	San Vicente Ferrer (Antioquia)	87.200	1,3
Cartago (Valle del Cauca)	81.633	0,5	Santa Bárbara (Antioquia)	86.325	0,9
Caucasia (Antioquia)	83.525	-0,9	Santa Rosa de Cabal (Risaralda)	80.080	0,6
Chaparral (Tolima)	81.275	0,0	Santa Rosa de Osos (Antioquia)	77.500	-0,6
Chinácota (Norte de Santander)	88.000	2,3	Santander de Quilichao (Cauca)	88.650	7,1
Chipaqué (Cundinamarca)	82.400	0,0	Socorro (Santander)	79.000	1,0
			Sonsón (Antioquia)	81.643	-0,4
			Sutamarchán (Boyacá)	81.700	3,8
			Toca (Boyacá)	77.567	n.d.
			Tuluá (Valle del Cauca)	78.367	0,3
			Tunja (Boyacá)	82.500	4,9
			Túquerres (Nariño)	83.857	1,3
			Villavicencio (Meta)	86.125	0,7

A LA PRODUCCIÓN AGROPECUARIA

Cuadro 1. Insumos agrícolas. Precios de fertilizantes, enmiendas y acondicionadores de suelo (continuación)
2018 (agosto)

Productos y mercados	Precio medio agosto	Variación porcentual	Productos y mercados	Precio medio agosto	Variación porcentual
Fosfato Diamónico (DAP) 18-46-0, 50 kilogramos (continuación)			Hojas, 1 litro (continuación)		
Yarumal (Antioquia)	82.500	2,8	Popayán (Cauca)	12.825	1,0
Fosfostress, 1 litro			Roldanillo (Valle del Cauca)	10.425	-2,3
Chiquinquirá (Boyacá)	29.120	1,4	Humita 15, 1 litro		
La Mesa (Cundinamarca)	30.933	2,8	Ábrego (Norte de Santander)	14.950	1,4
Pamplona (Norte de Santander)	26.333	-1,3	Ocaña (Norte de Santander)	14.400	1,6
Ramiriquí (Boyacá)	27.667	0,0	Pamplona (Norte de Santander)	18.333	0,0
Samacá (Boyacá)	29.675	0,0	Popayán (Cauca)	18.000	-3,9
Sogamoso (Boyacá)	32.850	-0,1	San Vicente Ferrer (Antioquia)	17.100	1,0
Sutamarchán (Boyacá)	28.850	1,3	Isabion, 1 litro		
Tibaná (Boyacá)	27.100	0,0	Ábrego (Norte de Santander)	38.900	-1,3
Toca (Boyacá)	30.375	0,4	Aquitania (Boyacá)	44.000	n.d.
Tunja (Boyacá)	26.750	-7,7	Belén (Boyacá)	42.467	-0,5
Ventaquemada (Boyacá)	31.133	2,2	Cajamarca (Tolima)	44.967	0,0
Villapinzón (Cundinamarca)	27.000	n.d.	Chiquinquirá (Boyacá)	45.860	12,3
Fosfostress, 500 centímetros cúbicos			Fresno (Tolima)	43.000	0,0
Chiquinquirá (Boyacá)	15.167	n.d.	Garagoa (Boyacá)	44.967	0,7
Ramiriquí (Boyacá)	15.000	0,0	Ocaña (Norte de Santander)	41.533	3,0
Samacá (Boyacá)	17.233	0,0	Peñol (Antioquia)	38.250	2,0
Sogamoso (Boyacá)	18.450	1,4	Samacá (Boyacá)	44.167	n.d.
Sutamarchán (Boyacá)	15.587	n.d.	San Sebastián de Mariquita (Tolima)	44.833	0,0
Tibaná (Boyacá)	15.933	0,0	Sogamoso (Boyacá)	43.867	n.d.
Toca (Boyacá)	17.375	-1,3	Sutamarchán (Boyacá)	41.443	-0,4
Tunja (Boyacá)	15.820	1,1	Toca (Boyacá)	43.250	-0,3
Foss 61 Cristales, 1 kilogramo			Tunja (Boyacá)	42.167	0,0
Belén de Umbría (Risaralda)	11.667	1,4	Ventaquemada (Boyacá)	45.200	-3,9
Pasto (Nariño)	10.993	3,7	Villapinzón (Cundinamarca)	39.750	0,6
Roldanillo (Valle del Cauca)	9.125	0,3	Kadostim, 1 litro		
Frutoka: 3-0-40, 1 kilogramo			Aquitania (Boyacá)	57.967	0,0
Belén (Boyacá)	13.367	n.d.	El Carmen de Viboral (Antioquia)	62.650	-1,1
Chiquinquirá (Boyacá)	13.225	n.d.	El Santuario (Antioquia)	60.833	-1,9
Cota (Cundinamarca)	11.933	-1,8	Samacá (Boyacá)	59.800	n.d.
La Mesa (Cundinamarca)	14.700	1,4	Sogamoso (Boyacá)	60.233	1,7
Sogamoso (Boyacá)	14.000	n.d.	Sutamarchán (Boyacá)	56.443	n.d.
Subachoque (Cundinamarca)	11.500	4,5	Toca (Boyacá)	59.000	n.d.
Tibaná (Boyacá)	13.000	-3,7	Tunja (Boyacá)	56.667	n.d.
Globafol, 1 litro			Kadostim, 250 centímetros cúbicos		
Cota (Cundinamarca)	33.467	0,9	Aquitania (Boyacá)	16.140	-0,6
Garzón (Huila)	34.000	-1,4	Ramiriquí (Boyacá)	15.667	n.d.
Marinilla (Antioquia)	34.210	2,6	Samacá (Boyacá)	16.567	n.d.
Pitalito (Huila)	34.600	0,4	Sutamarchán (Boyacá)	16.483	n.d.
Hojas, 1 litro			Toca (Boyacá)	16.325	n.d.
Ábrego (Norte de Santander)	14.333	0,6	Tunja (Boyacá)	15.500	n.d.
Cúcuta (Norte de Santander)	12.288	-0,6	K-Fol: 0-20-50 Cristales, 1 kilogramo		
La Unión (Valle del Cauca)	10.764	0,0	Ipiales (Nariño)	21.250	-0,5
Ocaña (Norte de Santander)	14.000	0,6			

A LA PRODUCCIÓN AGROPECUARIA

Cuadro 1. Insumos agrícolas. Precios de fertilizantes, enmiendas y acondicionadores de suelo (continuación)
2018 (agosto)

Productos y mercados	Precio medio agosto	Variación porcentual	Productos y mercados	Precio medio agosto	Variación porcentual
K-Fol: 0-20-50 Cristales, 1 kilogramo (continuación)			Llenado de grano 8-0-10 + boro y cobre, 1 litro		
Pasto (Nariño)	21.147	2,2	Aquitania (Boyacá)	12.167	n.d.
Pupiales (Nariño)	22.000	-2,1	Chiquinquirá (Boyacá)	11.400	3,6
Túquerres (Nariño)	21.667	0,0	Cúcuta (Norte de Santander)	9.867	0,0
Klip-K calcio-boro, 1 litro			Ramiriquí (Boyacá)	11.000	n.d.
Bogotá, D. C.	16.360	0,0	Samacá (Boyacá)	11.550	1,6
Chiquinquirá (Boyacá)	14.125	0,0	Sogamoso (Boyacá)	12.067	n.d.
Chocontá (Cundinamarca)	17.333	n.d.	Tibaná (Boyacá)	11.733	1,4
Córdoba (Nariño)	14.667	0,0	Tunja (Boyacá)	11.200	n.d.
Girón (Santander)	16.833	-1,9	Nitrabor (Nitrato de Ca+B): 15-0-0-26, 50 kilogramos		
Ipiales (Nariño)	15.875	-1,6	Buesaco (Nariño)	76.167	0,2
Piendamó (Cauca)	13.667	-0,5	Chiquinquirá (Boyacá)	72.250	1,3
Popayán (Cauca)	15.300	1,0	Pasto (Nariño)	73.967	0,2
Pupiales (Nariño)	16.450	0,0	Pereira (Risaralda)	71.067	0,0
Santa Rosa de Cabal (Risaralda)	15.933	2,8	Saldaña (Tolima)	73.600	-0,1
Sogamoso (Boyacá)	18.000	0,0	Sogamoso (Boyacá)	72.000	0,0
Sutamarchán (Boyacá)	14.639	n.d.	Tunja (Boyacá)	72.000	n.d.
Tibaná (Boyacá)	16.000	2,1	Nitromag 21-0-0-7, 50 kilogramos		
Tunja (Boyacá)	14.720	n.d.	Buesaco (Nariño)	65.333	0,0
Villapinzón (Cundinamarca)	15.833	n.d.	Girón (Santander)	61.000	-2,1
Klip boro, 1 kilogramo			Pasto (Nariño)	61.700	-1,1
Belén (Boyacá)	11.725	0,8	Pereira (Risaralda)	56.367	0,4
Bogotá, D. C.	11.826	0,1	Socorro (Santander)	59.250	-0,8
Cali (Valle del Cauca)	12.933	-4,2	Nitromag, 50 kilogramos		
Cáqueza (Cundinamarca)	13.167	1,3	Chiquinquirá (Boyacá)	62.143	-0,8
Chía (Cundinamarca)	13.133	0,0	Sogamoso (Boyacá)	62.750	0,7
Chipaque (Cundinamarca)	12.333	0,0	Tunja (Boyacá)	61.000	n.d.
Chiquinquirá (Boyacá)	11.660	13,8	Nutrifoliar Completo, 1 litro		
Choachí (Cundinamarca)	11.833	0,0	Ábrego (Norte de Santander)	18.667	0,0
Chocontá (Cundinamarca)	11.833	n.d.	Agustín Codazzi (Cesar)	27.333	-2,4
Duitama (Boyacá)	11.333	n.d.	Andes (Antioquia)	22.900	0,0
El Santuario (Antioquia)	10.875	0,0	Aquitania (Boyacá)	19.150	-0,3
Garagoa (Boyacá)	12.267	-1,9	Armenia (Quindío)	20.313	2,7
Manizales (Caldas)	11.167	0,0	Belén (Boyacá)	19.450	n.d.
Pamplona (Norte de Santander)	12.500	0,0	Belén de Umbria (Risaralda)	21.933	0,0
Ramiriquí (Boyacá)	11.833	n.d.	Bogotá, D. C.	22.060	-0,2
Rionegro (Antioquia)	11.650	3,6	Cali (Valle del Cauca)	22.433	-0,1
Sabana de Torres (Santander)	11.433	-1,9	Cartago (Valle del Cauca)	22.248	0,0
Samacá (Boyacá)	12.167	-0,3	Chaparral (Tolima)	18.000	0,0
Santa Bárbara (Antioquia)	10.750	0,0	Chiquinquirá (Boyacá)	19.817	-8,5
Silos (Norte de Santander)	13.000	0,0	Corinto (Cauca)	22.567	0,0
Sogamoso (Boyacá)	12.175	5,6	Cúcuta (Norte de Santander)	18.667	0,0
Sutamarchán (Boyacá)	11.163	4,0	Donmatías (Antioquia)	19.597	n.d.
Tibaná (Boyacá)	11.500	0,0	El Carmen de Bolívar (Bolívar)	25.000	0,0
Toca (Boyacá)	11.250	-2,2	Florencia (Caquetá)	21.000	5,0
Tunja (Boyacá)	11.867	-6,9	Fómeque (Cundinamarca)	22.667	0,0
Ventaquemada (Boyacá)	10.733	-1,2	Fresno (Tolima)	20.833	0,0
Villapinzón (Cundinamarca)	11.000	0,0			

A LA PRODUCCIÓN AGROPECUARIA

Cuadro 1. Insumos agrícolas. Precios de fertilizantes, enmiendas y acondicionadores de suelo (continuación)
2018 (agosto)

Productos y mercados	Precio medio agosto	Variación porcentual	Productos y mercados	Precio medio agosto	Variación porcentual
Nutrifoliar Completo, 1 litro (continuación)			Nutrimins, 1 litro (continuación)		
Fusagasugá (Cundinamarca)	18.040	-2,3	Dagua (Valle del Cauca)	13.600	-1,4
Garagoa (Boyacá)	20.000	n.d.	El Rosal (Cundinamarca)	13.067	0,0
Garzón (Huila)	17.333	4,1	El Santuario (Antioquia)	12.967	1,3
Guática (Risaralda)	20.167	-4,7	Fusagasugá (Cundinamarca)	12.833	-1,3
Jamundí (Valle del Cauca)	20.067	-0,3	Libano (Tolima)	14.833	2,7
La Mesa (Cundinamarca)	25.000	2,7	Marinilla (Antioquia)	13.673	-0,5
La Unión (Valle del Cauca)	20.198	0,0	Ocaña (Norte de Santander)	13.000	1,0
Málaga (Santander)	21.000	0,0	Palmira (Valle del Cauca)	14.100	0,0
María La Baja (Bolívar)	22.333	-1,5	Pasto (Nariño)	12.806	2,4
Marsella (Risaralda)	21.400	-4,9	Peñol (Antioquia)	12.375	0,0
Ocaña (Norte de Santander)	16.833	-1,0	Pereira (Risaralda)	13.450	0,0
Pacho (Cundinamarca)	21.333	0,8	Popayán (Cauca)	12.800	-1,4
Palmira (Valle del Cauca)	20.775	0,4	San Vicente de Chucurí (Santander)	15.667	4,4
Pamplona (Norte de Santander)	19.333	0,0	Santa Rosa de Cabal (Risaralda)	13.000	-0,5
Pasto (Nariño)	19.585	4,4	Santander de Quilichao (Cauca)	13.533	-4,0
Pereira (Risaralda)	20.000	-5,5	Socorro (Santander)	15.250	0,0
Popayán (Cauca)	20.400	-2,1	Sogamoso (Boyacá)	14.750	2,1
Puerto Rico (Caquetá)	19.000	-5,0	Tunja (Boyacá)	13.875	-0,9
Ramiriquí (Boyacá)	19.667	n.d.			
Rionegro (Antioquia)	19.067	0,4	Omex Bio 8, 1 litro		
Roldanillo (Valle del Cauca)	17.300	-2,8	Aquitania (Boyacá)	49.833	0,0
San Gil (Santander)	18.333	0,0	Belén de Ubría (Risaralda)	48.488	-0,5
San Sebastián de Mariquita (Tolima)	21.000	2,4	Chinchiná (Caldas)	49.383	1,0
San Vicente de Chucurí (Santander)	23.375	2,7	Corinto (Cauca)	49.333	0,7
Santa Bárbara (Antioquia)	25.000	0,0	Manizales (Caldas)	49.867	0,1
Santander de Quilichao (Cauca)	20.500	0,0	Santa Rosa de Cabal (Risaralda)	46.400	-0,4
Sogamoso (Boyacá)	21.750	3,6	Subachoque (Cundinamarca)	49.433	0,0
Tibaná (Boyacá)	20.000	0,0			
Túquerres (Nariño)	20.500	0,0	Omex K-41, 1 litro		
Yarumal (Antioquia)	21.498	0,6	Aquitania (Boyacá)	29.133	0,3
			Belén de Ubría (Risaralda)	28.488	0,3
Nutrifos Agrofert-K, 1 litro			Bogotá, D. C.	28.167	0,0
Chiquinquirá (Boyacá)	24.333	1,4	Chinchiná (Caldas)	29.267	1,2
Samacá (Boyacá)	23.867	n.d.	Chiquinquirá (Boyacá)	28.000	0,0
Sogamoso (Boyacá)	26.067	n.d.	Chocontá (Cundinamarca)	27.333	-0,6
Tunja (Boyacá)	25.350	n.d.	Duitama (Boyacá)	25.567	n.d.
			Ipiales (Nariño)	28.600	0,8
Nutrimins, 1 litro			Manizales (Caldas)	28.500	-0,9
Ábrego (Norte de Santander)	12.700	1,6	Pasto (Nariño)	28.125	-0,9
Aquitania (Boyacá)	12.950	-3,2	Peñol (Antioquia)	26.625	0,0
Belén (Boyacá)	13.600	n.d.	Pupiales (Nariño)	29.000	0,0
Bogotá, D. C.	14.550	-2,6	Ramiriquí (Boyacá)	27.000	0,0
Cáqueza (Cundinamarca)	14.667	2,3	Samacá (Boyacá)	27.067	-1,0
Cartago (Valle del Cauca)	13.033	0,0	Santa Rosa de Cabal (Risaralda)	28.983	0,0
Chaparral (Tolima)	15.667	0,0	Sogamoso (Boyacá)	28.750	8,5
Chipaque (Cundinamarca)	15.667	0,0	Sutamarchán (Boyacá)	26.833	0,0
Chiquinquirá (Boyacá)	14.317	2,5	Tunja (Boyacá)	27.667	-0,3
Chocontá (Cundinamarca)	15.667	2,2	Túquerres (Nariño)	27.500	0,0
Cimitarra (Santander)	15.167	1,1	Ventaquemada (Boyacá)	27.833	0,0
Corinto (Cauca)	14.500	0,0	Villapinzón (Cundinamarca)	26.000	0,0
Cota (Cundinamarca)	13.300	-0,7	Zipaquirá (Cundinamarca)	27.300	0,0

A LA PRODUCCIÓN AGROPECUARIA

Cuadro 1. Insumos agrícolas. Precios de fertilizantes, enmiendas y acondicionadores de suelo (continuación)
2018 (agosto)

Productos y mercados	Precio medio agosto	Variación porcentual	Productos y mercados	Precio medio agosto	Variación porcentual
Poliquel Calcio, 1 litro			Raizal 400: 9-45-11, 1 kilogramo (continuación)		
Buesaco (Nariño)	17.600	-2,8	Pupiales (Nariño)	23.680	0,0
Ipiales (Nariño)	17.100	0,0	Sibundoy (Putumayo)	22.000	0,0
La Unión (Nariño)	20.000	0,8	Túquerres (Nariño)	23.080	0,0
Pasto (Nariño)	16.325	-0,8	Sulfato de amonio (Sam) 21-0-0-24(S), 50 kilogramos		
Pupiales (Nariño)	17.525	0,0	Ábrego (Norte de Santander)	36.375	-1,0
Sibundoy (Putumayo)	18.125	0,0	Aguachica (Cesar)	37.125	0,0
Túquerres (Nariño)	17.320	0,0	Cajamarca (Tolima)	41.667	2,5
Poliquel Multi, 1 litro			Cali (Valle del Cauca)	44.925	-0,7
Buesaco (Nariño)	14.167	-4,5	Campoalegre (Huila)	42.071	2,1
Corinto (Cauca)	15.833	0,0	Chocontá (Cundinamarca)	40.000	0,0
Ipiales (Nariño)	13.800	0,0	Corinto (Cauca)	45.667	0,0
La Unión (Nariño)	16.000	0,0	Cúcuta (Norte de Santander)	42.450	-2,7
Pasto (Nariño)	13.725	-0,9	Dagua (Valle del Cauca)	41.333	0,8
Piendamó (Cauca)	17.867	2,1	Espinal (Tolima)	43.067	0,0
Popayán (Cauca)	17.250	0,7	Garzón (Huila)	39.375	2,1
Pupiales (Nariño)	14.550	0,0	Ibagué (Tolima)	43.567	3,0
Sibundoy (Putumayo)	14.500	0,0	Ipiales (Nariño)	42.617	-0,9
Túquerres (Nariño)	15.067	3,1	Jamundí (Valle del Cauca)	39.897	1,6
Potreros: 31-8-8-2, 50 kilogramos			La Unión (Nariño)	45.167	0,0
Bogotá, D. C.	71.533	0,5	Lérida (Tolima)	44.211	0,0
Entrerrios (Antioquia)	66.900	2,0	Lorica (Córdoba)	40.500	2,5
Santa Rosa de Osos (Antioquia)	69.357	0,3	Medellín (Antioquia)	43.650	0,3
Santander de Quilichao (Cauca)	71.400	0,2	Neiva (Huila)	39.167	2,4
Yarumal (Antioquia)	66.825	0,3	Ocaña (Norte de Santander)	35.600	-0,6
Rafos 12-24-12-2, 50 kilogramos			Palmira (Valle del Cauca)	39.075	-2,2
Belén (Boyacá)	77.750	-0,1	Pitalito (Huila)	40.400	0,7
Chipaqué (Cundinamarca)	79.717	0,3	Popayán (Cauca)	46.667	2,9
Chiquinquirá (Boyacá)	76.543	n.d.	Pupiales (Nariño)	44.417	0,0
Córdoba (Nariño)	82.500	-0,6	Santander de Quilichao (Cauca)	42.250	0,3
El Rosal (Cundinamarca)	78.367	0,5	Toca (Boyacá)	40.333	-1,6
Ipiales (Nariño)	85.200	0,0	Tuluá (Valle del Cauca)	39.880	2,1
Pasto (Nariño)	82.967	-0,8	Tunja (Boyacá)	38.125	-0,5
Socorro (Santander)	78.250	-0,9	Valledupar (Cesar)	44.150	6,3
Sogamoso (Boyacá)	78.000	0,4	Ventaquemada (Boyacá)	38.000	0,0
Subachoque (Cundinamarca)	77.767	-0,3	Villapinzón (Cundinamarca)	37.500	-0,4
Sutamarchán (Boyacá)	75.425	0,1	Terra Sorb-Foliar, 1 litro		
Toca (Boyacá)	76.700	1,1	El Carmen de Viboral (Antioquia)	29.602	-2,6
Tuluá (Valle del Cauca)	83.017	0,2	El Santuario (Antioquia)	28.000	-0,9
Tunja (Boyacá)	76.625	0,7	Entrerrios (Antioquia)	31.367	-0,9
Túquerres (Nariño)	82.667	-2,7	Manizales (Caldas)	31.833	0,0
Raizal 400: 9-45-11, 1 kilogramo			Marinilla (Antioquia)	30.262	-2,3
Buesaco (Nariño)	22.875	-1,6	Medellín (Antioquia)	31.033	0,6
Ipiales (Nariño)	21.750	0,0	Peñol (Antioquia)	28.400	1,0
La Unión (Nariño)	24.667	-0,7	Santa Rosa de Osos (Antioquia)	33.050	-0,2
Pasto (Nariño)	21.700	-1,1	Terra Sorb 4-Radicular, 1 litro		
			Entrerrios (Antioquia)	29.248	-6,4
			Manizales (Caldas)	31.000	0,0

A LA PRODUCCIÓN AGROPECUARIA

Cuadro 1. Insumos agrícolas. Precios de fertilizantes, enmiendas y acondicionadores de suelo (continuación)
2018 (agosto)

Productos y mercados	Precio medio agosto	Variación porcentual	Productos y mercados	Precio medio agosto	Variación porcentual
Terra Sorb 4-Radicular, 1 litro (continuación)			Total, 1 litro		
Santa Rosa de Osos (Antioquia)	30.848	-0,2	Armenia (Quindío)	16.370	0,0
Todo en Uno, 1 kilogramo			Belén de Umbria (Risaralda)	16.800	6,8
Aquitania (Boyacá)	5.200	0,0	Bogotá, D. C.	17.807	0,0
Belén (Boyacá)	5.033	1,7	Donmatías (Antioquia)	16.240	n.d.
Bogotá, D. C.	5.071	2,3	Entrerriós (Antioquia)	18.283	-0,4
Buesaco (Nariño)	5.500	0,0	Fusagasugá (Cundinamarca)	15.767	-0,2
Cachipay (Cundinamarca)	6.500	2,6	Guarne (Antioquia)	16.925	2,1
Cartago (Valle del Cauca)	4.708	-1,6	La Ceja (Antioquia)	18.220	5,1
Chinácota (Norte de Santander)	5.727	1,1	La Unión (Valle del Cauca)	16.902	-0,2
Chipaqué (Cundinamarca)	5.200	2,0	Marinilla (Antioquia)	16.332	-0,6
Chiquinquirá (Boyacá)	5.000	-2,4	Marsella (Risaralda)	16.375	1,9
Choachí (Cundinamarca)	4.667	0,0	Medellín (Antioquia)	17.790	5,9
Chocontá (Cundinamarca)	5.667	0,0	Palmira (Valle del Cauca)	17.767	0,0
Cota (Cundinamarca)	5.067	0,0	Pasto (Nariño)	16.867	0,0
Cumbal (Nariño)	6.000	0,0	Peñol (Antioquia)	15.167	0,0
Duitama (Boyacá)	5.067	-3,2	Pereira (Risaralda)	15.000	-4,4
El Rosal (Cundinamarca)	6.367	-0,8	Rionegro (Antioquia)	16.600	-2,7
Facatativá (Cundinamarca)	5.550	-1,2	Roldanillo (Valle del Cauca)	17.138	0,3
Fómeque (Cundinamarca)	4.933	0,0	San Vicente de Chucurí (Santander)	19.000	2,7
Fusagasugá (Cundinamarca)	5.167	0,0	San Vicente Ferrer (Antioquia)	14.550	-0,2
Garagoa (Boyacá)	4.925	0,0	Santa Rosa de Osos (Antioquia)	17.833	0,3
Garzón (Huila)	5.020	-0,1	Socorro (Santander)	16.125	0,9
Jamundí (Valle del Cauca)	5.267	0,0	Supía (Caldas)	16.217	0,0
La Celia (Risaralda)	4.788	1,6	Túquerres (Nariño)	16.500	0,0
La Plata (Huila)	4.500	1,1	Valledupar (Cesar)	19.000	0,0
Marsella (Risaralda)	4.613	0,0	Yarumal (Antioquia)	16.200	0,3
Medellín (Antioquia)	5.125	n.d.	Urea 46%, 50 kilogramos		
Pacho (Cundinamarca)	5.500	0,0	Abejorral (Antioquia)	59.740	0,2
Palmira (Valle del Cauca)	4.967	-1,7	Ábrego (Norte de Santander)	57.500	3,5
Pamplona (Norte de Santander)	5.167	0,0	Algeciras (Huila)	58.467	2,8
Pasto (Nariño)	4.749	2,7	Armenia (Quindío)	56.792	2,3
Pitalito (Huila)	4.967	0,0	Barbosa (Antioquia)	63.563	0,4
Popayán (Cauca)	4.817	0,0	Belén de Umbria (Risaralda)	57.250	-1,3
Ramiriquí (Boyacá)	4.500	0,0	Bogotá, D. C.	68.875	4,6
Riosucio (Caldas)	4.617	2,6	Bucaramanga (Santander)	63.500	0,4
Salamina (Caldas)	4.750	0,0	Buesaco (Nariño)	63.000	-0,9
San Gil (Santander)	5.400	3,2	Cajamarca (Tolima)	62.667	3,5
Santa Bárbara (Antioquia)	4.700	0,0	Cali (Valle del Cauca)	62.960	-2,2
Santa Rosa de Cabal (Risaralda)	4.633	0,7	Campoalegre (Huila)	58.420	2,5
Sibaté (Cundinamarca)	4.967	-5,9	Cartagena de Indias (Bolívar)	72.639	0,5
Socorro (Santander)	5.833	0,0	Cartago (Valle del Cauca)	59.500	0,3
Sogamoso (Boyacá)	5.700	2,7	Caucasia (Antioquia)	60.000	-1,7
Subachoque (Cundinamarca)	5.033	-7,4	Chaparral (Tolima)	59.300	0,6
Supía (Caldas)	4.800	0,0	Chinácota (Norte de Santander)	68.000	1,9
Tibaná (Boyacá)	4.733	0,0	Chiquinquirá (Boyacá)	62.060	3,5
Tunjá (Boyacá)	4.980	-0,8	Corinto (Cauca)	60.750	-0,4
Túquerres (Nariño)	5.750	0,0	Cota (Cundinamarca)	64.333	0,0
Ventaquemada (Boyacá)	4.633	3,0	Cúcuta (Norte de Santander)	61.514	1,1
Villapinzón (Cundinamarca)	4.750	0,0	Dagua (Valle del Cauca)	58.833	-1,1
			El Carmen de Viboral (Antioquia)	61.440	0,5
			El Santuario (Antioquia)	60.667	-0,5

A LA PRODUCCIÓN AGROPECUARIA

Cuadro 1. Insumos agrícolas. Precios de fertilizantes, enmiendas y acondicionadores de suelo (continuación)
2018 (agosto)

Productos y mercados	Precio medio agosto	Variación porcentual	Productos y mercados	Precio medio agosto	Variación porcentual
Urea 46%, 50 kilogramos (continuación)			Urea 46%, 50 kilogramos (continuación)		
Espinal (Tolima)	60.920	0,5	Tuluá (Valle del Cauca)	56.067	0,0
Facatativá (Cundinamarca)	60.267	-1,3	Túquerres (Nariño)	65.117	-0,3
Fresno (Tolima)	61.500	0,0	Valledupar (Cesar)	62.300	-1,9
Funza (Cundinamarca)	61.667	0,0	Ventaquemada (Boyacá)	59.600	0,2
Fusagasugá (Cundinamarca)	63.667	1,6	Villa de San Diego de Ubaté (Cundinamarca)	59.583	1,7
Garzón (Huila)	60.000	2,0	Villavicencio (Meta)	68.000	0,9
Granada (Meta)	62.180	-0,2	Yarumal (Antioquia)	61.500	-1,2
Guadalajara de Buga (Valle del Cauca)	57.250	-2,9	Yopal (Casanare)	66.972	1,5
Guarne (Antioquia)	63.400	0,7			
Guática (Risaralda)	61.583	0,7	Wuxal calcio, 1 litro		
Ibagué (Tolima)	60.886	3,1	Abejorral (Antioquia)	32.350	0,2
Jamundí (Valle del Cauca)	58.783	1,8	Ábrego (Norte de Santander)	30.100	1,3
La Ceja (Antioquia)	62.600	0,4	Anserma (Caldas)	34.550	0,1
La Mesa (Cundinamarca)	71.667	0,9	Belén de Umbría (Risaralda)	34.267	0,0
La Unión (Antioquia)	61.700	3,9	Bogotá, D. C.	31.800	-0,6
La Unión (Nariño)	63.750	1,6	Chinchiná (Caldas)	34.617	-0,5
Lebrija (Santander)	61.000	1,7	Chiquinquirá (Boyacá)	31.550	n.d.
Lérida (Tolima)	60.817	1,1	Córdoba (Nariño)	32.833	0,0
Líbano (Tolima)	61.400	-0,2	Cota (Cundinamarca)	33.400	1,2
Lorica (Córdoba)	65.000	2,5	El Carmen de Viboral (Antioquia)	31.100	-0,1
Málaga (Santander)	67.333	-0,5	El Rosal (Cundinamarca)	31.633	-0,5
Marinilla (Antioquia)	59.167	-0,3	El Santuario (Antioquia)	30.500	2,0
Marsella (Risaralda)	58.417	1,2	Fusagasugá (Cundinamarca)	30.833	0,0
Medellín (Antioquia)	63.754	1,2	Guarne (Antioquia)	33.167	1,0
Neiva (Huila)	59.940	1,4	Guática (Risaralda)	34.100	0,0
Palmira (Valle del Cauca)	58.625	0,4	Ipiales (Nariño)	32.075	-2,3
Pasto (Nariño)	63.775	3,7	La Ceja (Antioquia)	33.000	0,0
Peñol (Antioquia)	59.500	-1,8	Manizales (Caldas)	33.200	0,0
Pereira (Risaralda)	56.817	2,6	Marinilla (Antioquia)	31.750	-0,8
Piedecuesta (Santander)	61.333	1,1	Marsella (Risaralda)	33.567	-0,8
Piendamó (Cauca)	58.600	3,2	Ocaña (Norte de Santander)	31.533	0,6
Pitalito (Huila)	58.700	1,6	Peñol (Antioquia)	31.333	6,2
Popayán (Cauca)	58.500	2,2	Pereira (Risaralda)	33.567	1,0
Rionegro (Antioquia)	62.860	0,6	Pupiales (Nariño)	32.667	0,0
Roldanillo (Valle del Cauca)	60.288	1,3	Rionegro (Antioquia)	33.550	0,2
Sabana de Torres (Santander)	62.333	-0,5	San Vicente Ferrer (Antioquia)	32.360	-0,5
Saldaña (Tolima)	60.440	1,9	Sogamoso (Boyacá)	32.675	1,4
San Alberto (Cesar)	62.250	-1,2	Tunja (Boyacá)	32.533	n.d.
San Gil (Santander)	60.500	0,4	Túquerres (Nariño)	33.250	0,0
San Sebastián de Mariquita (Tolima)	64.667	0,0	Viterbo (Caldas)	34.083	0,4
San Vicente de Chucurí (Santander)	65.000	-2,5			
San Vicente Ferrer (Antioquia)	63.750	0,0	Wuxal Tapa Negra, 1 litro		
Santa Bárbara (Antioquia)	66.675	3,9	Abejorral (Antioquia)	37.560	2,1
Santa Rosa de Cabal (Risaralda)	58.610	1,5	Ábrego (Norte de Santander)	35.167	0,5
Santa Rosa de Osos (Antioquia)	60.060	0,3	Andes (Antioquia)	36.133	4,2
Santander de Quilichao (Cauca)	60.625	1,0	Anserma (Caldas)	40.200	0,1
Sibaté (Cundinamarca)	61.920	2,0	Aquitania (Boyacá)	37.040	0,0
Sincelejo (Sucre)	63.575	0,8	Armenia (Quindío)	37.450	-1,3
Socorro (Santander)	59.500	0,1	Belén (Boyacá)	35.875	-0,8
Sonsón (Antioquia)	63.750	1,7	Belén de Umbría (Risaralda)	37.067	-2,3
Sutamarchán (Boyacá)	58.400	0,7			

A LA PRODUCCIÓN AGROPECUARIA

Cuadro 1. Insumos agrícolas. Precios de fertilizantes, enmiendas y acondicionadores de suelo (continuación)
2018 (agosto)

Productos y mercados	Precio medio agosto	Variación porcentual	Productos y mercados	Precio medio agosto	Variación porcentual
Wuxal Tapa Negra, 1 litro (continuación)			Wuxal Tapa Negra, 1 litro (continuación)		
Bogotá, D. C.	36.621	0,4	Túquerres (Nariño)	36.333	-0,5
Cajamarca (Tolima)	36.875	-1,3	Ventaquemada (Boyacá)	37.100	-0,1
Cartago (Valle del Cauca)	37.133	-4,6	Viterbo (Caldas)	40.600	0,1
Chinchiná (Caldas)	40.767	0,1	Yarumal (Antioquia)	37.833	1,0
Chipaqué (Cundinamarca)	37.783	0,0	Zipaquirá (Cundinamarca)	37.176	-0,2
Chiquinquirá (Boyacá)	36.640	-1,8	Wuxal Tapa Roja, 1 litro		
Chitagá (Norte de Santander)	36.667	2,8	Abejorral (Antioquia)	32.175	-0,8
Córdoba (Nariño)	35.533	0,0	Ábrego (Norte de Santander)	30.250	0,8
Corinto (Cauca)	39.667	-3,3	Anserma (Caldas)	34.750	0,1
Cota (Cundinamarca)	38.067	3,6	Aquitania (Boyacá)	31.780	0,0
Dagua (Valle del Cauca)	38.367	-3,8	Armenia (Quindío)	32.817	0,4
Duitama (Boyacá)	35.167	1,2	Belén (Boyacá)	31.967	1,5
El Carmen de Viboral (Antioquia)	34.938	0,3	Belén de Umbría (Risaralda)	33.267	0,0
El Rosal (Cundinamarca)	37.283	-0,6	Bogotá, D. C.	32.092	-2,5
El Santuario (Antioquia)	35.000	0,0	Cajamarca (Tolima)	32.000	0,0
Facatativá (Cundinamarca)	35.833	-3,1	Chinchiná (Caldas)	34.900	0,5
Fusagasugá (Cundinamarca)	37.025	3,2	Chipaqué (Cundinamarca)	35.683	0,0
Garagoa (Boyacá)	38.067	0,0	Chiquinquirá (Boyacá)	31.540	-2,0
Guarne (Antioquia)	37.745	-0,6	Chitagá (Norte de Santander)	32.000	-3,0
Guateque (Boyacá)	38.067	0,0	Córdoba (Nariño)	31.200	0,0
Guática (Risaralda)	38.550	-3,1	Cota (Cundinamarca)	32.500	1,6
Ibagué (Tolima)	36.750	1,5	El Carmen de Viboral (Antioquia)	30.817	-3,8
Ipiales (Nariño)	36.733	-2,3	El Rosal (Cundinamarca)	31.950	-0,9
La Ceja (Antioquia)	38.500	-0,4	El Santuario (Antioquia)	31.333	0,2
La Unión (Antioquia)	38.233	-0,4	Facatativá (Cundinamarca)	31.800	0,0
Manizales (Caldas)	39.250	0,3	Fusagasugá (Cundinamarca)	32.750	0,8
Marinilla (Antioquia)	35.272	-0,2	Guarne (Antioquia)	33.000	0,5
Marsella (Risaralda)	39.033	0,0	Guática (Risaralda)	34.967	1,0
Medellín (Antioquia)	38.386	1,4	Ibagué (Tolima)	32.967	1,5
Ocaña (Norte de Santander)	35.833	0,0	Ipiales (Nariño)	32.317	-1,5
Pamplona (Norte de Santander)	37.000	2,1	La Ceja (Antioquia)	32.347	0,0
Pasto (Nariño)	35.300	-3,6	Málaga (Santander)	35.750	0,7
Peñol (Antioquia)	37.000	5,7	Manizales (Caldas)	34.000	0,0
Pereira (Risaralda)	36.767	-4,8	Marinilla (Antioquia)	29.626	-0,8
Piendamó (Cauca)	34.550	-0,4	Ocaña (Norte de Santander)	32.000	0,0
Popayán (Cauca)	34.850	-0,3	Pamplona (Norte de Santander)	32.333	0,0
Pupiales (Nariño)	38.475	0,0	Pasto (Nariño)	30.821	-1,1
Ramiriquí (Boyacá)	37.344	-0,5	Pereira (Risaralda)	32.967	0,0
Rionegro (Antioquia)	38.683	0,4	Pupiales (Nariño)	33.050	0,0
Samacá (Boyacá)	37.550	0,0	Ramiriquí (Boyacá)	31.750	-0,8
San Vicente Ferrer (Antioquia)	38.000	0,0	Rionegro (Antioquia)	33.900	1,3
Sibaté (Cundinamarca)	36.500	0,0	San Vicente Ferrer (Antioquia)	32.600	0,1
Sibundoy (Putumayo)	38.075	0,0	Sibaté (Cundinamarca)	31.367	0,0
Silos (Norte de Santander)	35.667	1,9	Sibundoy (Putumayo)	34.000	0,0
Sogamoso (Boyacá)	39.300	6,1	Silos (Norte de Santander)	33.667	0,0
Sonsón (Antioquia)	37.333	0,9	Sogamoso (Boyacá)	33.325	-0,4
Sutamarchán (Boyacá)	37.217	1,5	Sonsón (Antioquia)	32.000	0,0
Toca (Boyacá)	37.100	0,5	Sutamarchán (Boyacá)	31.333	-0,5
Tunja (Boyacá)	37.640	-0,6	Toca (Boyacá)	32.475	-0,5

A LA PRODUCCIÓN AGROPECUARIA

Cuadro 1. Insumos agrícolas. Precios de fertilizantes, enmiendas y acondicionadores de suelo (conclusión)
2018 (agosto)

Productos y mercados	Precio medio agosto	Variación porcentual	Productos y mercados	Precio medio agosto	Variación porcentual
Wuxal Tapa Roja, 1 litro (continuación)			Wuxal Tapa Roja, 1 litro (continuación)		
Tunja (Boyacá)	32.560	-0,1	Villapinzón (Cundinamarca)	32.500	0,5
Túquerres (Nariño)	32.000	-1,5	Viterbo (Caldas)	34.683	-0,3
Ventaquemada (Boyacá)	32.233	-0,1	Zipaquirá (Cundinamarca)	31.980	0,0

n. d. No determinado

* El precio correspondiente a julio fue modificado en el presente reporte ante la inclusión de datos que se encontraban en verificación.

PRECIOS DE INSUMOS AGRÍCOLAS

Fungicidas

A nivel nacional, en los mercados en donde se reportó Oxiclورو de Cobre 58,8% WP por bolsa de 1 kilogramo, el precio presentó un comportamiento variable. En el mercado de La Unión (Valle del Cauca) se presentó la mayor variación a la baja (13,6%); allí el precio bajó de \$14.000 a \$12.095 con respecto al mes anterior. Sin embargo, el mercado que presentó el precio más bajo fue La Virginia (Risaralda), con \$9.350. Por el contrario, el precio más alto se reportó en el mercado de Agustín Codazzi (Cesar), con \$19.333.

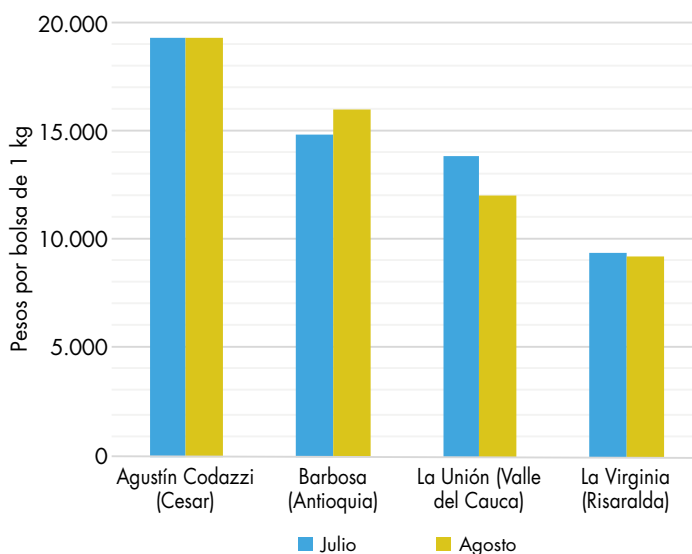
Cuadro 2. Insumos agrícolas. Precios de fungicidas 2018 (agosto)

Productos y mercados	Precio medio agosto	Variación porcentual
Agrifos 400 SI, 1 litro		
Belén de Umbría (Risaralda)	32.267	0,0
Chinchiná (Caldas)	33.967	2,7
Fresno (Tolima)	32.380	0,5
Manizales (Caldas)	34.317	-0,8
Marsella (Risaralda)	33.900	-1,7
Pereira (Risaralda)	33.233	1,2
San Sebastián de Mariquita (Tolima)	33.900	0,0
Santa Rosa de Cabal (Risaralda)	33.467	0,0
Agrodyne SI, 1 litro		
Cali (Valle del Cauca)	42.125	-0,5
Campoalegre (Huila)	43.900	-0,2
Cartago (Valle del Cauca)	42.617	1,0
Chinchiná (Caldas)	40.683	0,7
Chiquinquirá (Boyacá)	42.180	n.d.



Fuente: DANE.

Gráfico 4. Precios del Oxiclورو de Cobre 58,8% WP, por bolsa de 1 kilogramo 2018 (julio-agosto)



Fuente: DANE, Sipsa.

Productos y mercados	Precio medio agosto	Variación porcentual
Agrodyne SI, 1 litro (continuación)		
Dagua (Valle del Cauca)	41.433	1,8
Duitama (Boyacá)	41.500	n.d.
Garzón (Huila)	39.375	-0,6
Guática (Risaralda)	42.233	1,3
Ipiales (Nariño)	39.620	-0,5
La Unión (Valle del Cauca)	40.772	-0,3
Manizales (Caldas)	39.338	-0,8
Marsella (Risaralda)	40.633	1,4
Palmira (Valle del Cauca)	40.800	0,7
Pereira (Risaralda)	41.600	0,0
Piendamó (Cauca)	38.750	-0,8
Pitalito (Huila)	39.250	-0,9
Pupiales (Nariño)	41.220	0,0
Ramiriquí (Boyacá)	41.667	-0,2

A LA PRODUCCIÓN AGROPECUARIA

Cuadro 2. Insumos agrícolas. Precios de fungicidas (continuación)
2018 (agosto)

Productos y mercados	Precio medio agosto	Variación porcentual	Productos y mercados	Precio medio agosto	Variación porcentual
Agrodyne SI, 1 litro (continuación)			Alto 100 SI, 100 centímetros cúbicos (continuación)		
Santa Rosa de Cabal (Risaralda)	40.775	0,6	Palmira (Valle del Cauca)	23.867	-0,6
Sogamoso (Boyacá)	44.800	-0,4	Pereira (Risaralda)	24.600	0,0
Sutamarchán (Boyacá)	42.500	-0,3	Piendamó (Cauca)	24.200	-0,3
Tibaná (Boyacá)	42.000	0,0	Pitalito (Huila)	25.400	1,5
Toca (Boyacá)	43.225	-2,1	Popayán (Cauca)	24.330	-0,4
Tuluá (Valle del Cauca)	41.400	0,0	Riosucio (Caldas)	24.317	-2,5
Tunja (Boyacá)	43.860	3,2	San Gil (Santander)	27.300	0,0
Ventaquemada (Boyacá)	43.575	-3,2	Santa Bárbara (Antioquia)	26.467	0,5
Villapinzón (Cundinamarca)	41.500	-0,4	Santa Rosa de Cabal (Risaralda)	24.033	0,0
Agrodyne SI, 300 centímetros cúbicos			Socorro (Santander)	25.000	0,0
Aquitania (Boyacá)	14.475	-0,7	Supía (Caldas)	25.650	0,0
Chiquinquirá (Boyacá)	14.625	n.d.	Tuluá (Valle del Cauca)	24.650	0,0
Córdoba (Nariño)	14.333	0,0	Amistar 50 Wg, 40 gramos		
Ipiales (Nariño)	14.200	0,0	Abejorral (Antioquia)	17.596	0,2
Pasto (Nariño)	13.033	-3,7	Ábrego (Norte de Santander)	17.200	0,6
Pupiales (Nariño)	14.250	-2,8	Algeciras (Huila)	18.367	-1,4
Ramiriquí (Boyacá)	14.667	n.d.	Belén de Umbria (Risaralda)	20.125	2,5
Sogamoso (Boyacá)	15.200	3,1	Cajamarca (Tolima)	19.250	-0,8
Sutamarchán (Boyacá)	14.408	n.d.	Cáqueza (Cundinamarca)	18.000	0,0
Tibaná (Boyacá)	14.167	n.d.	Cartago (Valle del Cauca)	19.830	-0,1
Toca (Boyacá)	14.080	n.d.	Chipaqué (Cundinamarca)	17.800	0,0
Tunja (Boyacá)	14.533	n.d.	Choachí (Cundinamarca)	18.000	0,4
Alto 100 SI, 1 litro			Córdoba (Nariño)	19.000	0,0
Algeciras (Huila)	214.000	0,0	Cumbal (Nariño)	19.050	0,0
Armenia (Quindío)	211.755	0,0	El Carmen de Viboral (Antioquia)	17.300	0,1
Garzón (Huila)	215.167	1,9	El Rosal (Cundinamarca)	19.350	4,8
La Plata (Huila)	220.333	0,0	El Santuario (Antioquia)	16.333	-1,0
Piendamó (Cauca)	210.800	-0,1	Fómeque (Cundinamarca)	18.167	0,0
Pitalito (Huila)	222.867	0,0	Fresno (Tolima)	18.875	0,2
Popayán (Cauca)	211.200	0,0	Fusagasugá (Cundinamarca)	18.075	-0,7
Socorro (Santander)	228.000	0,0	Garzón (Huila)	18.900	-0,6
Alto 100 SI, 100 centímetros cúbicos			Guarne (Antioquia)	17.500	0,0
Algeciras (Huila)	24.220	-1,5	Guática (Risaralda)	19.250	0,0
Armenia (Quindío)	23.823	0,4	Ibagué (Tolima)	19.340	0,4
Belén de Umbria (Risaralda)	24.425	0,9	Ipiales (Nariño)	19.129	-0,9
Cali (Valle del Cauca)	25.175	0,9	La Ceja (Antioquia)	18.000	0,0
Corinto (Cauca)	25.500	1,0	La Plata (Huila)	19.167	0,0
Dagua (Valle del Cauca)	23.733	0,8	La Unión (Antioquia)	19.150	-0,1
Garzón (Huila)	24.640	0,4	La Unión (Nariño)	19.833	1,7
Guadalajara de Buga (Valle del Cauca)	24.300	0,0	La Unión (Valle del Cauca)	19.045	-0,2
Guática (Risaralda)	23.867	0,8	Líbano (Tolima)	20.167	-1,6
La Celia (Risaralda)	25.967	3,6	Manizales (Caldas)	19.388	-2,5
La Plata (Huila)	24.675	0,0	Medellín (Antioquia)	17.913	-0,5
Manizales (Caldas)	23.967	-3,2	Ocaña (Norte de Santander)	18.333	-0,9
Marinilla (Antioquia)	23.635	1,1	Pasca (Cundinamarca)	17.300	0,0
Marsella (Risaralda)	23.960	0,3	Pasto (Nariño)	19.137	1,9
Medellín (Antioquia)	25.668	0,5	Peñol (Antioquia)	16.083	0,0
			Pereira (Risaralda)	20.125	0,0
			Pitalito (Huila)	19.325	0,0
			Pupiales (Nariño)	19.720	0,0

A LA PRODUCCIÓN AGROPECUARIA

Cuadro 2. Insumos agrícolas. Precios de fungicidas (continuación)
2018 (agosto)

Productos y mercados	Precio medio agosto	Variación porcentual	Productos y mercados	Precio medio agosto	Variación porcentual
Amistar 50 Wg, 40 gramos (continuación)			Amistar Top, 125 centímetros cúbicos (continuación)		
Rionegro (Antioquia)	16.950	0,4	Palmira (Valle del Cauca)	30.867	-1,1
Roldanillo (Valle del Cauca)	19.100	-1,0	Pereira (Risaralda)	33.133	0,0
San Pedro de los Milagros (Antioquia)	19.070	1,5	Piendamó (Cauca)	32.533	-2,4
San Sebastián de Mariquita (Tolima)	19.625	0,6	Pitalito (Huila)	32.700	0,5
San Vicente Ferrer (Antioquia)	17.460	0,1	Popayán (Cauca)	30.000	1,4
Sibaté (Cundinamarca)	17.925	-1,4	Pupiales (Nariño)	31.775	0,0
Sibundoy (Putumayo)	19.167	0,0	San Sebastián de Mariquita (Tolima)	31.500	0,0
Socorro (Santander)	19.667	0,0	Sibundoy (Putumayo)	30.833	0,0
Sonsón (Antioquia)	17.497	0,0	Socorro (Santander)	30.667	0,0
Túquerres (Nariño)	19.000	0,0	Sutamarchán (Boyacá)	30.725	n.d.
Amistar Top, 1 litro			Amistar Ztra, 1 litro		
Aquitania (Boyacá)	201.000	n.d.	Algeciras (Huila)	235.667	0,5
Cali (Valle del Cauca)	222.700	-0,1	Belén de Umbría (Risaralda)	225.525	0,1
Campoalegre (Huila)	198.300	-0,2	La Plata (Huila)	238.367	-0,1
Chiquinquirá (Boyacá)	201.167	-0,6	Pitalito (Huila)	240.500	0,0
Cúcuta (Norte de Santander)	188.000	-0,2	Amistar Ztra, 250 centímetros cúbicos		
Espinal (Tolima)	183.900	0,1	Belén de Umbría (Risaralda)	65.100	0,4
Garzón (Huila)	202.967	1,3	Pitalito (Huila)	67.767	0,0
Ibagué (Tolima)	201.167	0,3	Santa Rosa de Cabal (Risaralda)	64.900	0,3
Ipiales (Nariño)	200.083	-0,2	Antracol 70 Wp, 400 gramos		
Jamundí (Valle del Cauca)	209.386	0,0	Abejorral (Antioquia)	18.406	2,7
Ocaña (Norte de Santander)	189.750	-4,6	Ábrego (Norte de Santander)	17.200	4,2
Pereira (Risaralda)	216.350	2,7	Algeciras (Huila)	17.480	-0,9
Popayán (Cauca)	191.250	0,0	Andes (Antioquia)	19.467	0,3
Saldaña (Tolima)	196.427	-3,3	Aquitania (Boyacá)	17.990	0,3
Samacá (Boyacá)	210.000	n.d.	Armenia (Quindío)	18.000	-0,4
Sibundoy (Putumayo)	201.333	0,0	Belén de Umbría (Risaralda)	18.788	0,7
Sogamoso (Boyacá)	210.200	n.d.	Bogotá, D. C.	17.818	-0,2
Sutamarchán (Boyacá)	194.633	n.d.	Cachipay (Cundinamarca)	17.167	0,0
Toca (Boyacá)	198.040	n.d.	Cajamarca (Tolima)	17.890	0,0
Tunja (Boyacá)	199.750	n.d.	Cali (Valle del Cauca)	19.525	0,0
Valledupar (Cesar)	211.500	-2,2	Cáqueza (Cundinamarca)	18.500	0,0
Ventaquemada (Boyacá)	209.250	n.d.	Cartago (Valle del Cauca)	19.305	0,5
Villapinzón (Cundinamarca)	194.000	n.d.	Chaparral (Tolima)	19.375	0,0
Amistar Top, 125 centímetros cúbicos			Chía (Cundinamarca)	21.500	1,3
Ábrego (Norte de Santander)	28.125	-1,3	Chinchiná (Caldas)	20.083	0,5
Algeciras (Huila)	32.100	-1,2	Chipaque (Cundinamarca)	17.675	0,0
Cali (Valle del Cauca)	33.633	-1,0	Chiquinquirá (Boyacá)	18.220	1,1
Córdoba (Nariño)	30.000	-1,1	Chitagá (Norte de Santander)	19.333	0,0
Corinto (Cauca)	34.125	0,0	Choachí (Cundinamarca)	18.267	0,9
Donmatías (Antioquia)	31.500	n.d.	Chocontá (Cundinamarca)	18.000	0,9
Garzón (Huila)	32.700	0,4	Córdoba (Nariño)	17.425	0,0
Guática (Risaralda)	31.975	0,0	Corinto (Cauca)	19.100	0,9
Ibagué (Tolima)	32.167	2,4	Cota (Cundinamarca)	18.567	0,0
Ipiales (Nariño)	30.588	0,3	Cúcuta (Norte de Santander)	18.300	1,5
La Plata (Huila)	32.700	0,2	Dagua (Valle del Cauca)	18.833	0,7
La Unión (Nariño)	31.667	-0,5	El Carmen de Viboral (Antioquia)	18.260	1,4
Líbano (Tolima)	33.000	-1,0			

A LA PRODUCCIÓN AGROPECUARIA

Cuadro 2. Insumos agrícolas. Precios de fungicidas (continuación)
2018 (agosto)

Productos y mercados	Precio medio agosto	Variación porcentual	Productos y mercados	Precio medio agosto	Variación porcentual
Antracol 70 Wp, 400 gramos (continuación)			Antracol 70 Wp, 400 gramos (continuación)		
El Rosal (Cundinamarca)	17.917	-0,4	San Vicente Ferrer (Antioquia)	18.220	0,0
El Santuario (Antioquia)	17.875	0,0	Santa Bárbara (Antioquia)	18.667	0,0
Entreríos (Antioquia)	18.543	-0,1	Santa Rosa de Cabal (Risaralda)	18.388	0,1
Facatativá (Cundinamarca)	17.900	1,1	Santa Rosa de Osos (Antioquia)	17.608	0,6
Florencia (Cauquetá)	17.833	0,0	Santander de Quilichao (Cauca)	19.100	0,0
Fómeque (Cundinamarca)	17.667	0,6	Sevilla (Valle del Cauca)	19.967	1,7
Fresno (Tolima)	18.340	1,1	Sibaté (Cundinamarca)	17.283	-1,0
Funza (Cundinamarca)	15.833	-4,9	Silos (Norte de Santander)	18.875	0,0
Fusagasugá (Cundinamarca)	17.750	1,7	Socorro (Santander)	18.333	0,0
Garagoa (Boyacá)	18.250	1,4	Sogamoso (Boyacá)	17.867	-0,9
Garzón (Huila)	17.500	2,2	Sonsón (Antioquia)	17.760	1,0
Granada (Meta)	18.459	0,0	Subachoque (Cundinamarca)	17.917	0,4
Guadalajara de Buga (Valle del Cauca)	18.417	0,1	Supía (Caldas)	19.933	0,0
Guarne (Antioquia)	18.000	-0,7	Sutamarchán (Boyacá)	17.225	-0,8
Guateque (Boyacá)	19.000	0,0	Tibaná (Boyacá)	17.875	-0,7
Guática (Risaralda)	18.788	0,2	Toca (Boyacá)	17.400	-0,9
Ibagué (Tolima)	18.950	-1,3	Tuluá (Valle del Cauca)	18.125	0,3
Ipiales (Nariño)	17.617	-0,3	Tunja (Boyacá)	18.167	-0,9
Jamundí (Valle del Cauca)	18.780	-0,7	Túquerres (Nariño)	17.000	0,0
La Ceja (Antioquia)	18.433	0,0	Ventaquemada (Boyacá)	17.875	-0,7
La Mesa (Cundinamarca)	21.250	0,0	Villanueva (Casanare)	20.831	1,6
La Plata (Huila)	17.700	0,0	Villapinzón (Cundinamarca)	16.750	-0,7
La Unión (Antioquia)	18.017	3,0	Villavicencio (Meta)	19.224	-1,2
La Unión (Valle del Cauca)	17.728	-0,4	Zipaquirá (Cundinamarca)	17.495	0,0
Líbano (Tolima)	18.683	-1,8			
Málaga (Santander)	20.600	-1,0	Azúcar, 1 litro		
Manizales (Caldas)	18.950	-2,1	Ábrego (Norte de Santander)	13.433	3,3
Marinilla (Antioquia)	17.406	0,9	Andes (Antioquia)	15.367	0,8
Marsella (Risaralda)	19.050	3,8	Aquitania (Boyacá)	14.667	2,3
Medellín (Antioquia)	18.554	0,3	Chiquinquirá (Boyacá)	12.000	9,1
Ocaña (Norte de Santander)	17.160	4,6	Córdoba (Nariño)	11.938	0,0
Pacho (Cundinamarca)	18.500	0,0	Cumbal (Nariño)	13.650	-3,5
Palmira (Valle del Cauca)	18.600	0,9	El Carmen de Viboral (Antioquia)	13.917	4,6
Pamplona (Norte de Santander)	19.167	1,8	El Rosal (Cundinamarca)	13.083	0,0
Pasca (Cundinamarca)	17.633	0,0	Entreríos (Antioquia)	14.620	0,2
Pasto (Nariño)	18.376	4,8	Fusagasugá (Cundinamarca)	14.220	-1,9
Peñol (Antioquia)	17.083	0,5	Guarne (Antioquia)	14.575	1,6
Pereira (Risaralda)	18.645	1,1	Ipiales (Nariño)	14.160	0,2
Piendamó (Cauca)	14.867	-0,4	Marinilla (Antioquia)	13.113	-1,9
Pitalito (Huila)	17.560	0,0	Medellín (Antioquia)	13.613	0,2
Popayán (Cauca)	15.143	1,0	Ocaña (Norte de Santander)	11.667	1,4
Pupiales (Nariño)	19.050	0,0	Palmira (Valle del Cauca)	13.833	-2,4
Ramiriquí (Boyacá)	18.000	0,0	Pasto (Nariño)	12.332	3,5
Rionegro (Antioquia)	17.875	-1,1	Pereira (Risaralda)	13.233	-3,4
Riosucio (Caldas)	18.817	-1,8	Pitalito (Huila)	14.367	6,0
Roldanillo (Valle del Cauca)	18.080	1,2	Pupiales (Nariño)	14.660	-1,1
Samacá (Boyacá)	18.125	0,0	Ramiriquí (Boyacá)	13.000	n.d.
San Bernardo (Cundinamarca)	17.600	2,2	Rionegro (Antioquia)	12.600	-3,5
San Gil (Santander)	19.500	0,0	San Vicente Ferrer (Antioquia)	14.560	0,6
San Pedro de los Milagros (Antioquia)	18.433	2,7	Santa Rosa de Osos (Antioquia)	14.642	0,5
San Sebastián de Mariquita (Tolima)	19.375	-0,6	Subachoque (Cundinamarca)	13.000	-0,6

A LA PRODUCCIÓN AGROPECUARIA

Cuadro 2. Insumos agrícolas. Precios de fungicidas (continuación)
2018 (agosto)

Productos y mercados	Precio medio agosto	Variación porcentual	Productos y mercados	Precio medio agosto	Variación porcentual
Azúcar, 1 litro (continuación)			Carbendazim 500 Sc, 1 litro (continuación)		
Tunja (Boyacá)	12.625	n.d.	Marsella (Risaralda)	21.325	-8,3
Túquerres (Nariño)	12.800	2,4	Neiva (Huila)	18.950	0,0
Yarumal (Antioquia)	15.150	-0,2	Ocaña (Norte de Santander)	21.667	11,1
Zipaquirá (Cundinamarca)	13.450	2,1	Pasca (Cundinamarca)	21.167	0,0
Benomyl 50 Wp, 100 gramos			Pasto (Nariño)	23.697	1,8
Ábrego (Norte de Santander)	6.533	0,5	Piendamó (Cauca)	21.925	-0,3
Apía (Risaralda)	6.800	-1,7	Pitalito (Huila)	23.200	-0,8
Bogotá, D. C.	7.100	0,5	Popayán (Cauca)	22.025	-0,2
Buesaco (Nariño)	8.167	0,0	Roldanillo (Valle del Cauca)	21.067	3,3
Cumbal (Nariño)	7.667	-4,2	Samacá (Boyacá)	24.633	n.d.
Dagua (Valle del Cauca)	6.033	-1,6	San Alberto (Cesar)	23.050	0,2
Garagoa (Boyacá)	6.833	n.d.	San Bernardo (Cundinamarca)	22.625	0,0
Marsella (Risaralda)	6.467	1,6	Santa Rosa de Osos (Antioquia)	23.075	-0,6
Ocaña (Norte de Santander)	6.375	1,2	Santander de Quilichao (Cauca)	23.567	n.d.
Palmira (Valle del Cauca)	6.100	0,0	Socorro (Santander)	23.880	0,0
Pasto (Nariño)	7.839	2,6	Sutamarchán (Boyacá)	21.700	n.d.
Pereira (Risaralda)	6.200	-1,0	Tibaná (Boyacá)	23.950	0,0
Piendamó (Cauca)	7.025	0,0	Toca (Boyacá)	23.833	n.d.
Pitalito (Huila)	7.020	0,0	Tunja (Boyacá)	23.967	n.d.
Popayán (Cauca)	7.040	1,1	Túquerres (Nariño)	22.929	-2,1
Pupiales (Nariño)	7.100	-2,7	Vélez (Santander)	22.000	3,1
Ramiriquí (Boyacá)	7.333	n.d.	Yarumal (Antioquia)	23.200	1,4
Sibundoy (Putumayo)	8.667	0,0	Carbendazim 500 Sc, 250 centímetros cúbicos		
Túquerres (Nariño)	7.867	-8,5	Pasto (Nariño)	10.399	3,3
Villapinzón (Cundinamarca)	6.500	30,0	San Gil (Santander)	11.033	0,0
Cabrio Top Wg, 500 gramos			Socorro (Santander)	11.000	0,0
Ábrego (Norte de Santander)	33.500	1,0	Túquerres (Nariño)	10.333	0,0
El Carmen de Viboral (Antioquia)	32.917	2,1	Clorotalonil 720 Sc, 1 litro		
El Santuario (Antioquia)	33.333	-0,6	Peñol (Antioquia)	27.900	1,5
Ocaña (Norte de Santander)	33.667	2,5	Rionegro (Antioquia)	27.675	2,2
Palmira (Valle del Cauca)	35.867	2,8	Sonsón (Antioquia)	31.000	n.d.
Pasca (Cundinamarca)	36.025	0,0	Cobrethane, 1 kilogramo		
Pasto (Nariño)	35.933	-1,4	Ábrego (Norte de Santander)	22.750	-1,1
Peñol (Antioquia)	30.250	2,2	Andes (Antioquia)	24.550	-7,8
San Bernardo (Cundinamarca)	35.900	-1,0	Anserma (Caldas)	24.550	0,0
San Vicente Ferrer (Antioquia)	32.750	1,6	Aquitania (Boyacá)	23.500	0,9
Carbendazim 500 Sc, 1 litro			Armenia (Quindío)	23.833	0,1
Ábrego (Norte de Santander)	23.500	11,9	Belén (Boyacá)	23.333	n.d.
Algeciras (Huila)	19.800	-2,7	Belén de Ubría (Risaralda)	24.567	0,0
Bucaramanga (Santander)	24.000	0,0	Bogotá, D. C.	23.620	0,4
Chiquinquirá (Boyacá)	23.875	0,0	Cali (Valle del Cauca)	25.800	-0,1
Choachí (Cundinamarca)	25.333	0,0	Cáqueza (Cundinamarca)	24.000	0,0
Cúcuta (Norte de Santander)	19.333	2,4	Cartago (Valle del Cauca)	22.493	-5,3
El Carmen de Viboral (Antioquia)	19.017	-0,6	Chaparral (Tolima)	23.900	0,0
El Santuario (Antioquia)	19.075	2,0	Chipaqué (Cundinamarca)	24.100	1,3
Garzón (Huila)	20.280	-1,0	Chiquinquirá (Boyacá)	22.875	0,0
Guateque (Boyacá)	25.767	n.d.	Chitagá (Norte de Santander)	24.000	0,0
La Unión (Nariño)	22.900	0,1			

A LA PRODUCCIÓN AGROPECUARIA

Cuadro 2. Insumos agrícolas. Precios de fungicidas (continuación)
2018 (agosto)

Productos y mercados	Precio medio agosto	Variación porcentual	Productos y mercados	Precio medio agosto	Variación porcentual
Cobrethane, 1 kilogramo (continuación)			Cobrethane, 1 kilogramo (continuación)		
Córdoba (Nariño)	24.550	0,0	Sonsón (Antioquia)	23.197	1,5
Corinto (Cauca)	25.167	0,0	Subachoque (Cundinamarca)	22.767	-0,1
Cota (Cundinamarca)	22.833	1,5	Supía (Caldas)	25.600	0,0
Cúcuta (Norte de Santander)	23.433	0,4	Sutamarchán (Boyacá)	21.389	-1,1
Dagua (Valle del Cauca)	24.000	0,0	Tibaná (Boyacá)	23.350	0,5
Duitama (Boyacá)	23.220	-1,3	Toca (Boyacá)	23.240	0,3
El Carmen de Viboral (Antioquia)	22.938	-0,3	Tuluá (Valle del Cauca)	24.217	0,0
Entreríos (Antioquia)	23.013	0,1	Tunja (Boyacá)	23.167	-0,4
Espinal (Tolima)	21.833	0,0	Túquerres (Nariño)	23.333	0,0
Fómeque (Cundinamarca)	24.667	0,0	Valledupar (Cesar)	24.833	0,3
Fresno (Tolima)	23.125	0,0	Ventaquemada (Boyacá)	22.000	-2,4
Fusagasugá (Cundinamarca)	22.750	-0,1	Villa de San Diego de Ubaté (Cundinamarca)	22.767	-1,4
Garagoa (Boyacá)	23.875	0,0	Villapinzón (Cundinamarca)	21.875	-2,8
Garzón (Huila)	23.200	0,2	Yarumal (Antioquia)	23.000	-0,9
Girón (Santander)	24.000	2,1	Zipaquirá (Cundinamarca)	23.423	1,2
Guadalajara de Buga (Valle del Cauca)	25.500	0,1			
Guarne (Antioquia)	22.750	-2,7	Consento 450 Sc, 500 centímetros cúbicos		
Guateque (Boyacá)	23.333	-0,7	Aquitania (Boyacá)	45.880	0,9
Guática (Risaralda)	24.550	0,0	Chiquinquirá (Boyacá)	46.000	n.d.
Ibagué (Tolima)	24.117	0,7	Duitama (Boyacá)	44.867	n.d.
Ipiales (Nariño)	24.100	0,2	Ocaña (Norte de Santander)	44.500	3,9
La Ceja (Antioquia)	23.770	0,0	Pamplona (Norte de Santander)	43.333	1,6
La Plata (Huila)	25.775	9,4	Ramiriquí (Boyacá)	45.533	n.d.
La Unión (Nariño)	25.400	0,0	Samacá (Boyacá)	46.450	n.d.
La Unión (Valle del Cauca)	23.507	-0,1	Sogamoso (Boyacá)	47.133	n.d.
La Virginia (Risaralda)	24.667	0,0	Sutamarchán (Boyacá)	45.075	n.d.
Líbano (Tolima)	24.300	-0,3	Toca (Boyacá)	45.260	n.d.
Marinilla (Antioquia)	22.348	0,2	Tunja (Boyacá)	46.375	n.d.
Medellín (Antioquia)	22.480	2,2			
Neiva (Huila)	23.280	1,5	Curalancho Wp, 500 gramos		
Ocaña (Norte de Santander)	21.667	-1,5	Cumbal (Nariño)	14.280	0,0
Pacho (Cundinamarca)	24.670	0,7	Ipiales (Nariño)	13.686	0,0
Palmira (Valle del Cauca)	22.667	-0,3	Pupiales (Nariño)	14.060	0,0
Pamplona (Norte de Santander)	24.000	-1,4	Túquerres (Nariño)	13.000	0,0
Pasca (Cundinamarca)	21.625	0,0			
Pasto (Nariño)	24.175	0,0	Curathane, 500 gramos		
Peñol (Antioquia)	22.250	1,1	Ábrego (Norte de Santander)	13.333	0,0
Pereira (Risaralda)	24.475	-0,3	Aquitania (Boyacá)	13.567	0,0
Pitalito (Huila)	23.880	0,8	Cáqueza (Cundinamarca)	13.500	0,0
Popayán (Cauca)	23.420	-1,6	Chipaqué (Cundinamarca)	13.400	0,0
Ramiriquí (Boyacá)	22.250	-1,1	Chiquinquirá (Boyacá)	13.600	6,0
Rionegro (Antioquia)	23.625	1,5	Chitagá (Norte de Santander)	13.125	1,0
Roldanillo (Valle del Cauca)	23.725	0,0	Choachí (Cundinamarca)	13.667	0,0
Samacá (Boyacá)	22.100	1,1	Cumbal (Nariño)	13.075	0,0
San Pedro de los Milagros (Antioquia)	23.513	1,0	Donmatías (Antioquia)	13.335	n.d.
Santa Rosa de Cabal (Risaralda)	24.767	-1,5	El Carmen de Viboral (Antioquia)	12.180	0,0
Santa Rosa de Osos (Antioquia)	23.168	-1,4	Entreríos (Antioquia)	13.170	0,8
Santander de Quilichao (Cauca)	24.000	-1,5	Facatativá (Cundinamarca)	12.800	-2,0
Sibaté (Cundinamarca)	22.200	-0,6	Fusagasugá (Cundinamarca)	13.500	0,9
Sibundoy (Putumayo)	25.333	0,0			
Sogamoso (Boyacá)	24.380	2,4			

A LA PRODUCCIÓN AGROPECUARIA

Cuadro 2. Insumos agrícolas. Precios de fungicidas (continuación)
2018 (agosto)

Productos y mercados	Precio medio agosto	Variación porcentual	Productos y mercados	Precio medio agosto	Variación porcentual
Curathane, 500 gramos (continuación)			Curaxil, 500 gramos (continuación)		
Garzón (Huila)	13.300	-1,8	Tibaná (Boyacá)	12.250	0,0
Guarne (Antioquia)	12.790	0,0	Toca (Boyacá)	11.750	0,0
Ipiales (Nariño)	12.913	-0,2	Tunja (Boyacá)	11.100	0,0
La Ceja (Antioquia)	13.447	1,5	Túquerres (Nariño)	11.000	0,0
La Plata (Huila)	13.175	0,0	Ventaquemada (Boyacá)	11.375	0,4
La Unión (Antioquia)	12.783	-0,1	Villapinzón (Cundinamarca)	11.125	1,1
Marinilla (Antioquia)	11.990	-2,9	Curzate M-8, 500 gramos		
Medellín (Antioquia)	12.460	2,6	Andes (Antioquia)	16.500	-0,6
Neiva (Huila)	12.133	0,0	Aquitania (Boyacá)	15.000	0,0
Ocaña (Norte de Santander)	12.800	0,4	Belén (Boyacá)	15.267	n.d.
Pamplona (Norte de Santander)	12.875	2,0	Bogotá, D. C.	15.288	1,2
Pasca (Cundinamarca)	11.933	0,0	Cali (Valle del Cauca)	18.067	1,5
Pasto (Nariño)	12.833	0,0	Cáqueza (Cundinamarca)	14.667	0,0
Peñol (Antioquia)	12.500	-1,3	Chipaqué (Cundinamarca)	14.800	0,0
Pitalito (Huila)	13.680	0,0	Chiquinquirá (Boyacá)	15.333	-1,1
Popayán (Cauca)	14.040	-0,8	Choachí (Cundinamarca)	15.667	0,0
Pupiales (Nariño)	13.233	0,0	Chocontá (Cundinamarca)	14.833	1,1
Ramiriquí (Boyacá)	12.875	-1,0	Córdoba (Nariño)	14.875	-0,8
Rionegro (Antioquia)	11.750	0,4	Cota (Cundinamarca)	15.067	-0,2
Samacá (Boyacá)	12.675	1,6	Cumbal (Nariño)	15.400	0,0
San Pedro de los Milagros (Antioquia)	13.013	3,9	Dagua (Valle del Cauca)	16.033	0,6
San Vicente Ferrer (Antioquia)	12.600	0,0	Duitama (Boyacá)	15.525	-0,5
Santa Rosa de Osos (Antioquia)	13.433	0,1	El Rosal (Cundinamarca)	15.200	-0,1
Sibaté (Cundinamarca)	12.400	0,0	El Santuario (Antioquia)	14.750	0,0
Silos (Norte de Santander)	13.125	-0,9	Entreríos (Antioquia)	14.033	0,0
Sogamoso (Boyacá)	13.980	1,5	Fómeque (Cundinamarca)	15.333	0,0
Subachoque (Cundinamarca)	13.067	0,5	Fusagasugá (Cundinamarca)	15.000	0,3
Tibaná (Boyacá)	12.967	1,3	Garagoa (Boyacá)	15.700	-0,8
Toca (Boyacá)	12.325	-1,8	Guachucal (Nariño)	14.933	0,0
Tunja (Boyacá)	13.200	0,6	Guadalajara de Buga (Valle del Cauca)	17.000	0,0
Túquerres (Nariño)	12.967	0,0	Ipiales (Nariño)	15.925	1,0
Ventaquemada (Boyacá)	11.900	-0,8	La Unión (Valle del Cauca)	15.578	0,0
Villapinzón (Cundinamarca)	12.500	-1,3	Málaga (Santander)	18.000	0,0
Curaxil, 500 gramos			Marinilla (Antioquia)	14.682	-0,9
Chiquinquirá (Boyacá)	12.300	n.d.	Medellín (Antioquia)	14.778	0,9
Chocontá (Cundinamarca)	11.667	-1,4	Pamplona (Norte de Santander)	15.000	0,0
Córdoba (Nariño)	11.333	-1,4	Pasca (Cundinamarca)	14.650	0,0
Cumbal (Nariño)	11.075	0,0	Pasto (Nariño)	14.925	-1,7
El Carmen de Viboral (Antioquia)	11.110	0,5	Peñol (Antioquia)	14.625	0,9
Ipiales (Nariño)	10.938	-1,1	Piendamó (Cauca)	14.700	-0,5
Pamplona (Norte de Santander)	12.833	5,5	Popayán (Cauca)	15.000	0,4
Pasto (Nariño)	10.738	1,7	Pupiales (Nariño)	15.800	0,0
Piendamó (Cauca)	13.100	-0,5	Ramiriquí (Boyacá)	14.875	0,0
Popayán (Cauca)	13.725	1,3	Roldanillo (Valle del Cauca)	15.963	1,4
Ramiriquí (Boyacá)	11.875	1,1	Samacá (Boyacá)	15.325	0,0
Samacá (Boyacá)	12.167	0,0	Santa Rosa de Osos (Antioquia)	15.367	0,4
Sibundoy (Putumayo)	13.333	0,0	Sibaté (Cundinamarca)	15.467	-0,6
Silos (Norte de Santander)	14.333	2,4	Silos (Norte de Santander)	16.000	0,0
Sogamoso (Boyacá)	13.000	3,2	Socorro (Santander)	16.000	0,0
Subachoque (Cundinamarca)	12.367	0,0	Sogamoso (Boyacá)	16.200	1,6

A LA PRODUCCIÓN AGROPECUARIA

Cuadro 2. Insumos agrícolas. Precios de fungicidas (continuación)
2018 (agosto)

Productos y mercados	Precio medio agosto	Variación porcentual	Productos y mercados	Precio medio agosto	Variación porcentual
Curzate M-8, 500 gramos (continuación)			Daconil 720 Sc, 1 litro (continuación)		
Subachoque (Cundinamarca)	15.217	0,0	Guateque (Boyacá)	35.000	-1,9
Sutamarchán (Boyacá)	14.838	0,1	Ibagué (Tolima)	41.043	1,6
Tibaná (Boyacá)	14.750	0,0	Ipiales (Nariño)	39.417	0,0
Toca (Boyacá)	14.800	-1,5	La Ceja (Antioquia)	36.238	-0,3
Tunja (Boyacá)	15.333	-0,5	La Unión (Nariño)	39.667	-0,4
Túquerres (Nariño)	14.500	0,0	La Unión (Valle del Cauca)	40.582	-0,7
Ventaquemada (Boyacá)	14.625	2,3	Líbano (Tolima)	40.600	0,0
Villapinzón (Cundinamarca)	13.750	0,0	Marinilla (Antioquia)	34.890	-2,5
Cymozeb, 500 gramos			Medellín (Antioquia)	37.481	0,5
Belén (Boyacá)	12.200	n.d.	Neiva (Huila)	38.429	1,5
Chipaqué (Cundinamarca)	13.667	0,0	Ocaña (Norte de Santander)	35.667	2,9
Choachí (Cundinamarca)	14.000	0,5	Palmira (Valle del Cauca)	40.333	0,0
Pamplona (Norte de Santander)	12.167	-1,4	Pamplona (Norte de Santander)	36.667	-0,9
Pasto (Nariño)	11.160	-0,9	Pasca (Cundinamarca)	36.250	0,0
Popayán (Cauca)	13.600	2,1	Pasto (Nariño)	39.600	1,6
Sogamoso (Boyacá)	14.000	n.d.	Peñol (Antioquia)	34.167	0,0
Subachoque (Cundinamarca)	12.100	0,0	Pereira (Risaralda)	42.533	0,0
Tunja (Boyacá)	11.833	n.d.	Piendamó (Cauca)	35.250	0,0
Túquerres (Nariño)	11.800	-0,8	Pitalito (Huila)	40.767	2,5
Villapinzón (Cundinamarca)	12.000	-1,0	Popayán (Cauca)	36.000	-0,9
Daconil 720 Sc, 1 litro			Pupiales (Nariño)	42.000	0,0
Abejorral (Antioquia)	36.838	0,1	Ramiriquí (Boyacá)	35.500	0,0
Ábrego (Norte de Santander)	33.750	0,7	Rionegro (Antioquia)	35.475	0,0
Algeciras (Huila)	38.560	-0,3	Roldanillo (Valle del Cauca)	41.400	0,2
Aquitania (Boyacá)	35.925	0,0	Samacá (Boyacá)	37.075	-0,6
Belén (Boyacá)	37.800	0,3	San Sebastián de Mariquita (Tolima)	38.875	0,0
Bogotá, D. C.	36.190	-0,7	San Vicente Ferrer (Antioquia)	36.940	0,1
Cajamarca (Tolima)	39.940	-1,9	Santa Rosa de Cabal (Risaralda)	39.900	-0,1
Cali (Valle del Cauca)	42.167	-1,4	Santa Rosa de Osos (Antioquia)	36.320	0,2
Cáqueza (Cundinamarca)	37.667	0,0	Sibaté (Cundinamarca)	35.675	-2,5
Chaparral (Tolima)	41.833	-5,5	Sibundoy (Putumayo)	39.667	1,7
Chipaqué (Cundinamarca)	37.400	0,0	Silos (Norte de Santander)	37.000	0,0
Chiquinquirá (Boyacá)	36.357	0,4	Socorro (Santander)	38.233	0,9
Choachí (Cundinamarca)	36.167	2,8	Sogamoso (Boyacá)	36.860	0,3
Córdoba (Nariño)	37.500	-6,3	Sonsón (Antioquia)	36.513	0,5
Cúcuta (Norte de Santander)	34.333	1,0	Subachoque (Cundinamarca)	37.450	0,7
Dagua (Valle del Cauca)	39.500	0,1	Sutamarchán (Boyacá)	36.250	2,5
Duitama (Boyacá)	35.675	-0,6	Tibaná (Boyacá)	35.750	0,0
El Carmen de Viboral (Antioquia)	35.475	-0,5	Toca (Boyacá)	35.475	1,2
El Rosal (Cundinamarca)	37.867	1,9	Tunja (Boyacá)	36.500	1,4
El Santuario (Antioquia)	35.250	0,0	Túquerres (Nariño)	36.500	0,0
Entreríos (Antioquia)	36.100	-1,2	Vélez (Santander)	36.333	0,0
Facatativá (Cundinamarca)	37.100	0,0	Ventaquemada (Boyacá)	37.000	1,7
Fómeque (Cundinamarca)	34.333	0,0	Villapinzón (Cundinamarca)	34.400	-0,9
Fresno (Tolima)	37.760	0,0	Zipaquirá (Cundinamarca)	36.583	4,9
Fusagasugá (Cundinamarca)	35.860	-1,1	Daconil 720 Sc, 250 centímetros cúbicos		
Garagoa (Boyacá)	35.250	0,0	Ábrego (Norte de Santander)	11.000	-2,2
Guachucal (Nariño)	38.933	2,6	Algeciras (Huila)	12.740	-0,8
Guarne (Antioquia)	34.112	-0,6	Aquitania (Boyacá)	12.275	3,4

A LA PRODUCCIÓN AGROPECUARIA

Cuadro 2. Insumos agrícolas. Precios de fungicidas (continuación)
2018 (agosto)

Productos y mercados	Precio medio agosto	Variación porcentual	Productos y mercados	Precio medio agosto	Variación porcentual
Daconil 720 Sc, 250 centímetros cúbicos (continuación)			Difenoconazol 250 Ec, 1 litro (continuación)		
Bogotá, D. C.	12.250	0,0	El Carmen de Viboral (Antioquia)	62.700	-0,7
Cajamarca (Tolima)	12.500	0,0	El Santuario (Antioquia)	64.750	11,3
Chiquinquirá (Boyacá)	11.750	-1,1	Entrerriós (Antioquia)	90.100	0,8
Córdoba (Nariño)	11.275	-6,0	Ipiales (Nariño)	67.792	0,7
Duitama (Boyacá)	11.675	-0,2	La Ceja (Antioquia)	65.043	n.d.
El Carmen de Viboral (Antioquia)	12.300	1,7	Marinilla (Antioquia)	67.686	-0,1
El Santuario (Antioquia)	11.825	0,0	Pasto (Nariño)	82.767	0,0
Fresno (Tolima)	12.375	-1,0	Peñol (Antioquia)	57.750	0,0
Garagoa (Boyacá)	11.950	1,3	San Vicente Ferrer (Antioquia)	62.800	n.d.
Guateque (Boyacá)	12.700	1,2	Santa Rosa de Osos (Antioquia)	93.375	-0,1
Ibagué (Tolima)	15.067	6,1	Sibundoy (Putumayo)	88.300	0,0
Ipiales (Nariño)	12.433	0,7	Socorro (Santander)	81.667	2,5
La Plata (Huila)	11.950	0,0	Sonsón (Antioquia)	64.926	n.d.
La Unión (Nariño)	13.333	5,3	Túquerres (Nariño)	75.286	0,8
Libano (Tolima)	13.400	0,0			
Medellín (Antioquia)	12.815	-0,1	Difenoconazol 250 Ec, 100 centímetros cúbicos		
Palmira (Valle del Cauca)	12.000	0,0	Córdoba (Nariño)	11.463	-1,1
Pamplona (Norte de Santander)	12.667	-1,3	Guachucal (Nariño)	12.167	0,0
Pasto (Nariño)	12.400	0,0	Ipiales (Nariño)	12.980	1,1
Peñol (Antioquia)	11.250	0,0	Pasto (Nariño)	12.967	0,1
Pitalito (Huila)	13.075	2,1	Pupiales (Nariño)	13.011	0,0
Popayán (Cauca)	13.500	0,9	Socorro (Santander)	13.000	0,0
Ramiriquí (Boyacá)	11.500	0,0	Túquerres (Nariño)	11.917	0,0
Roldanillo (Valle del Cauca)	12.388	-0,2			
Samacá (Boyacá)	11.775	0,4	Difenoconazol 250 Ec, 250 centímetros cúbicos		
San Gil (Santander)	13.167	3,9	Córdoba (Nariño)	24.700	-1,0
San Sebastián de Mariquita (Tolima)	12.850	0,0	Ipiales (Nariño)	24.858	0,0
San Vicente Ferrer (Antioquia)	12.167	0,0	Marinilla (Antioquia)	26.116	-0,7
Santa Rosa de Osos (Antioquia)	11.653	n.d.	Pasto (Nariño)	29.300	0,0
Sibundoy (Putumayo)	12.833	0,0	Peñol (Antioquia)	22.500	1,1
Socorro (Santander)	13.167	0,0	Pitalito (Huila)	24.325	-1,1
Sogamoso (Boyacá)	12.560	1,3	Pupiales (Nariño)	28.211	-1,7
Sutamarchán (Boyacá)	11.125	-1,3	San Vicente Ferrer (Antioquia)	24.167	n.d.
Tibaná (Boyacá)	12.200	1,2	Sibundoy (Putumayo)	29.500	0,0
Toca (Boyacá)	11.600	0,0	Socorro (Santander)	26.667	-3,6
Tunja (Boyacá)	12.086	2,5	Túquerres (Nariño)	25.900	0,0
Túquerres (Nariño)	12.000	0,0			
Ventaquemada (Boyacá)	11.575	5,0	Diligent 720 Wp, 300 gramos		
Villapinzón (Cundinamarca)	11.375	2,2	Ipiales (Nariño)	17.433	0,0
			Pupiales (Nariño)	18.433	0,0
Deminak 45 Ec, 100 centímetros cúbicos			Ramiriquí (Boyacá)	14.875	2,6
Córdoba (Nariño)	16.667	0,0	Sogamoso (Boyacá)	16.500	7,6
Ipiales (Nariño)	16.240	-0,7	Toca (Boyacá)	16.050	0,9
Pupiales (Nariño)	17.333	0,0	Túquerres (Nariño)	17.500	0,0
			Villapinzón (Cundinamarca)	14.875	1,4
Difenoconazol 250 Ec, 1 litro					
Bogotá, D. C.	92.225	-0,1	Dithane M-45 Wp Nt, 1 kilogramo		
Cajamarca (Tolima)	95.150	0,0	Ábrego (Norte de Santander)	13.450	-2,2
Cali (Valle del Cauca)	98.733	0,0	Agustín Codazzi (Cesar)	19.167	0,0
Córdoba (Nariño)	69.000	-0,4			

A LA PRODUCCIÓN AGROPECUARIA

Cuadro 2. Insumos agrícolas. Precios de fungicidas (continuación)
2018 (agosto)

Productos y mercados	Precio medio agosto	Variación porcentual	Productos y mercados	Precio medio agosto	Variación porcentual
Dithane M-45 Wp Nt, 1 kilogramo (continuación)			Dithane M-45 Wp Nt, 1 kilogramo (continuación)		
Algeciras (Huila)	14.400	-1,7	Neiva (Huila)	15.250	0,0
Anserma (Caldas)	15.317	0,4	Ocaña (Norte de Santander)	13.000	-2,8
Aquitania (Boyacá)	13.940	0,3	Palmira (Valle del Cauca)	15.360	-0,5
Armenia (Quindío)	14.825	1,1	Pamplona (Norte de Santander)	13.250	1,9
Belén (Boyacá)	13.800	n.d.	Pasto (Nariño)	14.167	1,9
Belén de Umbria (Risaralda)	15.538	1,1	Pereira (Risaralda)	15.390	1,8
Bogotá, D. C.	13.970	-1,1	Piendamó (Cauca)	14.333	-2,5
Bucaramanga (Santander)	14.667	0,0	Pitalito (Huila)	15.100	0,0
Buesaco (Nariño)	15.500	0,0	Popayán (Cauca)	13.940	1,0
Cajamarca (Tolima)	15.425	1,1	Puerto López (Meta)	17.267	0,0
Cali (Valle del Cauca)	16.320	-0,6	Pupiales (Nariño)	15.350	-0,5
Campoalegre (Huila)	14.933	-1,9	Ramiriquí (Boyacá)	13.875	0,0
Cartago (Valle del Cauca)	15.150	1,1	Riosucio (Caldas)	14.867	0,3
Chaparral (Tolima)	15.875	0,0	Roldanillo (Valle del Cauca)	14.780	-0,4
Chipaqué (Cundinamarca)	13.883	0,0	Sabana de Torres (Santander)	16.000	0,4
Chiquinquirá (Boyacá)	14.040	0,0	Saldaña (Tolima)	15.399	3,4
Chitagá (Norte de Santander)	14.125	0,0	Samacá (Boyacá)	13.625	0,0
Choachí (Cundinamarca)	14.833	0,0	San Alberto (Cesar)	16.000	0,0
Chocontá (Cundinamarca)	14.000	1,2	San Gil (Santander)	16.000	0,0
Cimitarra (Santander)	15.667	-1,1	San Sebastián de Mariquita (Tolima)	15.500	0,0
Córdoba (Nariño)	14.883	-1,1	San Vicente Ferrer (Antioquia)	13.300	0,0
Corinto (Cauca)	16.500	0,0	Santa Marta (Magdalena)	16.840	2,9
Cota (Cundinamarca)	14.333	0,5	Santander de Quilichao (Cauca)	16.125	0,5
Cúcuta (Norte de Santander)	13.967	0,0	Sibundoy (Putumayo)	15.750	-0,8
Dagua (Valle del Cauca)	15.233	0,0	Socorro (Santander)	15.333	0,0
Duitama (Boyacá)	13.840	-0,8	Sogamoso (Boyacá)	13.567	-0,1
El Doncello (Caquetá)	17.500	-0,9	Subachoque (Cundinamarca)	14.600	-0,2
El Rosal (Cundinamarca)	14.517	0,3	Supía (Caldas)	15.050	-0,1
Espinal (Tolima)	15.525	-2,8	Sutamarchán (Boyacá)	13.375	0,0
Florencia (Caquetá)	16.000	-4,0	Tibaná (Boyacá)	13.750	0,0
Fómeque (Cundinamarca)	14.000	2,4	Toca (Boyacá)	13.760	-1,0
Fresno (Tolima)	14.820	0,0	Tuluá (Valle del Cauca)	14.500	0,1
Garagoa (Boyacá)	14.250	-0,5	Tunja (Boyacá)	14.029	-0,1
Garzón (Huila)	14.350	-0,9	Túquerres (Nariño)	14.500	0,0
Guadalajara de Buga (Valle del Cauca)	15.650	0,2	Valledupar (Cesar)	16.250	-1,1
Guateque (Boyacá)	14.500	0,3	Vélez (Santander)	14.000	0,0
Guática (Risaralda)	15.083	0,6	Ventaquemada (Boyacá)	13.567	-0,7
Ibagué (Tolima)	15.825	0,3	Villa de San Diego de Ubaté (Cundinamarca)	14.200	0,9
Ipiales (Nariño)	15.200	0,0	Villanueva (Casare)	16.237	-0,4
Jamundí (Valle del Cauca)	15.925	2,4	Villapinzón (Cundinamarca)	13.125	1,9
La Celia (Risaralda)	16.163	1,0	Villavicencio (Meta)	15.570	-0,3
La Mesa (Cundinamarca)	18.500	0,0	Zipaquirá (Cundinamarca)	14.833	0,0
La Plata (Huila)	14.525	-1,9			
La Unión (Valle del Cauca)	14.780	0,0			
Lérida (Tolima)	15.115	1,1	Dithane M-45, 1 kilogramo		
Líbano (Tolima)	15.317	2,7	Andes (Antioquia)	15.300	0,7
Málaga (Santander)	16.000	0,0	Barbosa (Antioquia)	14.450	-1,2
Manizales (Caldas)	14.650	-1,8	Caucasia (Antioquia)	15.005	0,0
Marsella (Risaralda)	14.988	1,0	Chía (Cundinamarca)	17.433	0,0
Medellín (Antioquia)	15.950	1,3	Chipaque (Cundinamarca)	14.000	0,0
Montería (Córdoba)	16.000	1,6	Cumbal (Nariño)	14.933	0,0

A LA PRODUCCIÓN AGROPECUARIA

Cuadro 2. Insumos agrícolas. Precios de fungicidas (continuación)
2018 (agosto)

Productos y mercados	Precio medio agosto	Variación porcentual	Productos y mercados	Precio medio agosto	Variación porcentual
Dithane M-45, 1 kilogramo (continuación)			Elosal 720 Sc, 1 litro (continuación)		
Donmatías (Antioquia)	14.480	n.d.	Córdoba (Nariño)	18.875	-0,7
El Carmen de Viboral (Antioquia)	13.345	-0,7	Corinto (Cauca)	19.500	-0,8
El Santuario (Antioquia)	12.900	-1,0	Cota (Cundinamarca)	18.333	1,9
Entrerriós (Antioquia)	14.400	0,0	Cúcuta (Norte de Santander)	17.967	0,2
Facativá (Cundinamarca)	14.233	2,2	Dagua (Valle del Cauca)	19.300	0,5
Funza (Cundinamarca)	14.000	-1,2	Donmatías (Antioquia)	19.107	n.d.
Fusagasugá (Cundinamarca)	13.875	0,0	Duitama (Boyacá)	17.433	-1,2
Guarne (Antioquia)	13.325	-1,9	El Carmen de Viboral (Antioquia)	17.708	0,3
La Ceja (Antioquia)	15.505	0,8	El Rosal (Cundinamarca)	17.800	-2,3
La Unión (Antioquia)	14.550	0,1	El Santuario (Antioquia)	17.875	0,4
Lebrija (Santander)	15.767	-1,3	Entrerriós (Antioquia)	18.850	0,5
Madrid (Cundinamarca)	15.425	1,0	Facativá (Cundinamarca)	17.733	0,0
Marinilla (Antioquia)	13.655	-1,4	Fómeque (Cundinamarca)	18.000	0,0
Medellín (Antioquia)	16.078	4,3	Fresno (Tolima)	18.660	0,3
Pacho (Cundinamarca)	15.167	1,1	Fusagasugá (Cundinamarca)	17.375	0,0
Pasca (Cundinamarca)	13.475	0,0	Garagoa (Boyacá)	18.300	0,0
Pasto (Nariño)	15.400	0,0	Garzón (Huila)	18.567	0,0
Peñol (Antioquia)	13.100	0,0	Granada (Meta)	18.107	0,0
Popayán (Cauca)	13.600	0,7	Guadalajara de Buga (Valle del Cauca)	19.017	0,0
Rionegro (Antioquia)	13.375	-1,1	Guarne (Antioquia)	17.884	-1,3
San Bernardo (Cundinamarca)	13.850	0,7	Guateque (Boyacá)	19.633	0,0
San Pedro de los Milagros (Antioquia)	14.507	-1,9	Guática (Risaralda)	19.138	-0,5
Santa Rosa de Osos (Antioquia)	14.703	-1,1	Ibague (Tolima)	19.633	0,0
Sibaté (Cundinamarca)	14.083	0,4	Ipiales (Nariño)	18.980	-0,7
Sibundoy (Putumayo)	15.750	-0,8	La Ceja (Antioquia)	18.207	0,0
Silos (Norte de Santander)	14.000	0,0	La Unión (Antioquia)	18.650	0,1
Sonsón (Antioquia)	13.600	1,9	Líbano (Tolima)	19.000	-1,3
Túquerres (Nariño)	14.275	0,0	Málaga (Santander)	20.000	0,0
Yarumal (Antioquia)	15.025	1,1	Manizales (Caldas)	19.533	0,0
Ebano 500 Wp, 120 gramos			Marinilla (Antioquia)	17.870	-1,2
Córdoba (Nariño)	9.525	-1,0	Medellín (Antioquia)	19.172	0,2
Guachucal (Nariño)	9.667	0,0	Ocaña (Norte de Santander)	17.000	0,0
Pupiales (Nariño)	9.900	0,0	Pacho (Cundinamarca)	18.800	0,5
Sibundoy (Putumayo)	12.000	0,0	Palmira (Valle del Cauca)	18.525	-1,3
Elosal 720 Sc, 1 litro			Pamplona (Norte de Santander)	19.167	1,8
Ábrego (Norte de Santander)	17.850	1,5	Pasca (Cundinamarca)	17.567	0,0
Aquitania (Boyacá)	17.960	0,0	Pasto (Nariño)	18.767	-0,9
Armenia (Quindío)	17.583	-0,6	Peñol (Antioquia)	18.000	0,6
Belén de Umbria (Risaralda)	19.050	-1,0	Pereira (Risaralda)	19.150	0,0
Bogotá, D. C.	18.389	1,6	Pitalito (Huila)	18.467	0,2
Cajamarca (Tolima)	19.075	0,0	Popayán (Cauca)	17.333	0,0
Cali (Valle del Cauca)	19.233	-1,6	Pupiales (Nariño)	17.833	0,0
Cáqueza (Cundinamarca)	18.500	0,9	Ramiriquí (Boyacá)	17.975	0,0
Cartago (Valle del Cauca)	19.693	-0,1	Rionegro (Antioquia)	19.100	0,4
Chaparral (Tolima)	19.925	-2,1	Roldanillo (Valle del Cauca)	18.813	-0,6
Chinchiná (Caldas)	19.633	0,0	Samacá (Boyacá)	18.300	1,2
Chipaque (Cundinamarca)	18.150	0,0	San Sebastián de Mariquita (Tolima)	19.500	0,0
Chiquinquirá (Boyacá)	17.980	0,0	San Vicente Ferrer (Antioquia)	18.320	0,3
Choachí (Cundinamarca)	18.667	0,0	Santa Bárbara (Antioquia)	19.500	-0,4
			Santa Rosa de Cabal (Risaralda)	18.850	0,0
			Santa Rosa de Osos (Antioquia)	18.850	0,3

A LA PRODUCCIÓN AGROPECUARIA

Cuadro 2. Insumos agrícolas. Precios de fungicidas (continuación)
2018 (agosto)

Productos y mercados	Precio medio agosto	Variación porcentual	Productos y mercados	Precio medio agosto	Variación porcentual
Elosal 720 Sc, 1 litro (continuación)			Fitoraz 76 Wp, 500 gramos (continuación)		
Sibaté (Cundinamarca)	17.433	0,2	Funza (Cundinamarca)	18.767	0,0
Sibundoy (Putumayo)	19.167	0,0	Fusagasugá (Cundinamarca)	18.600	0,5
Silos (Norte de Santander)	19.500	1,3	Garagoa (Boyacá)	19.525	0,0
Sogamoso (Boyacá)	18.080	-0,8	Garzón (Huila)	18.580	-0,8
Sonsón (Antioquia)	18.178	0,1	Girón (Santander)	20.167	-0,8
Subachoque (Cundinamarca)	18.217	-0,1	Guachucal (Nariño)	19.533	0,0
Sutamarchán (Boyacá)	17.650	0,4	Guadalajara de Buga (Valle del Cauca)	19.783	0,1
Tibaná (Boyacá)	17.967	0,0	Guateque (Boyacá)	19.775	0,0
Toca (Boyacá)	17.725	-2,3	Guática (Risaralda)	19.750	0,1
Tuluá (Valle del Cauca)	17.967	0,3	Ibagué (Tolima)	20.140	-1,0
Tunja (Boyacá)	17.980	-0,6	Ipiales (Nariño)	20.286	1,3
Túquerres (Nariño)	17.375	1,5	La Unión (Nariño)	20.100	0,0
Ventaquemada (Boyacá)	17.933	-0,6	La Unión (Valle del Cauca)	18.979	0,0
Villapinzón (Cundinamarca)	18.000	-1,8	La Virginia (Risaralda)	19.800	1,7
Yarumal (Antioquia)	18.405	-0,8	Líbano (Tolima)	20.300	2,0
Fitoraz 76 Wp, 500 gramos			Madrid (Cundinamarca)	18.533	-0,7
Ábrego (Norte de Santander)	17.600	-0,4	Málaga (Santander)	22.400	0,7
Algeciras (Huila)	18.460	-1,1	Manizales (Caldas)	19.600	1,0
Andes (Antioquia)	21.120	-1,2	Marinilla (Antioquia)	18.337	-3,1
Anserma (Caldas)	20.600	0,3	Marsella (Risaralda)	20.100	1,4
Aquitania (Boyacá)	19.140	1,3	Medellín (Antioquia)	19.417	0,6
Armenia (Quindío)	19.033	-0,2	Ocaña (Norte de Santander)	18.000	2,3
Belén (Boyacá)	19.167	-0,4	Pacho (Cundinamarca)	20.333	0,8
Belén de Umbría (Risaralda)	20.050	2,5	Palmira (Valle del Cauca)	19.275	0,7
Bogotá, D. C.	19.183	-0,3	Pamplona (Norte de Santander)	20.000	0,3
Buesaco (Nariño)	20.833	0,8	Pasca (Cundinamarca)	18.800	0,0
Cajamarca (Tolima)	19.725	0,0	Pasto (Nariño)	19.960	1,5
Cali (Valle del Cauca)	20.640	0,1	Peñol (Antioquia)	18.083	-0,9
Cáqueza (Cundinamarca)	19.333	0,0	Pereira (Risaralda)	19.700	0,0
Cartago (Valle del Cauca)	20.763	0,0	Piendamó (Cauca)	18.000	0,1
Chaparral (Tolima)	20.625	0,0	Pitalito (Huila)	18.800	0,4
Chía (Cundinamarca)	22.233	-2,5	Popayán (Cauca)	17.775	-1,1
Chinchiná (Caldas)	21.067	1,0	Pupiales (Nariño)	21.200	0,0
Chipaque (Cundinamarca)	18.700	0,2	Ramiriquí (Boyacá)	19.000	-0,1
Chiquinquirá (Boyacá)	19.000	0,0	Rionegro (Antioquia)	19.225	0,0
Choachí (Cundinamarca)	19.167	0,3	Riosucio (Caldas)	20.167	0,5
Chocontá (Cundinamarca)	19.000	-0,9	Roldanillo (Valle del Cauca)	19.075	0,9
Córdoba (Nariño)	18.433	0,0	Salamina (Caldas)	20.950	1,9
Corinto (Cauca)	19.875	-0,6	Samacá (Boyacá)	19.325	-1,2
Cota (Cundinamarca)	19.433	0,0	San Bernardo (Cundinamarca)	18.500	-0,7
Cúcuta (Norte de Santander)	18.750	0,7	San Gil (Santander)	20.667	0,0
Cumbal (Nariño)	19.200	0,0	San Sebastián de Mariquita (Tolima)	20.700	0,0
Dagua (Valle del Cauca)	19.600	-0,5	Santa Rosa de Cabal (Risaralda)	19.525	0,0
Duitama (Boyacá)	18.980	0,9	Sevilla (Valle del Cauca)	21.100	0,0
El Carmen de Viboral (Antioquia)	19.233	-0,3	Sibaté (Cundinamarca)	18.786	0,8
El Rosal (Cundinamarca)	19.050	-0,1	Sibundoy (Putumayo)	19.750	0,0
El Santuario (Antioquia)	18.625	0,0	Socorro (Santander)	19.667	0,0
Facatativá (Cundinamarca)	19.000	1,4	Sogamoso (Boyacá)	19.017	-1,0
Fómeque (Cundinamarca)	19.000	0,0	Subachoque (Cundinamarca)	19.133	1,0
Fresno (Tolima)	19.020	0,0	Supía (Caldas)	20.400	0,8
			Sutamarchán (Boyacá)	18.275	-1,5

A LA PRODUCCIÓN AGROPECUARIA

Cuadro 2. Insumos agrícolas. Precios de fungicidas (continuación)
2018 (agosto)

Productos y mercados	Precio medio agosto	Variación porcentual	Productos y mercados	Precio medio agosto	Variación porcentual
Fitoraz 76 Wp, 500 gramos (continuación)			Forum 500 Wp, 120 gramos (continuación)		
Tibaná (Boyacá)	19.033	0,0	Ventaquemada (Boyacá)	10.500	0,0
Toca (Boyacá)	18.800	-0,1	Villapinzón (Cundinamarca)	9.875	1,3
Tuluá (Valle del Cauca)	19.125	0,4	Zipaquirá (Cundinamarca)	11.550	0,0
Tunja (Boyacá)	19.433	-0,4	Fosetyl Aluminio 80 Wp, 330 gramos		
Túquerres (Nariño)	17.800	0,0	Chiquinquirá (Boyacá)	13.840	-0,7
Vélez (Santander)	19.000	2,7	Pamplona (Norte de Santander)	15.000	0,0
Ventaquemada (Boyacá)	19.025	-0,3	Sogamoso (Boyacá)	14.875	1,7
Villapinzón (Cundinamarca)	18.275	-1,3	Fungitox 720 Sc, 1 litro		
Viterbo (Caldas)	20.783	0,4	Pamplona (Norte de Santander)	27.000	-5,8
Zipaquirá (Cundinamarca)	19.093	0,0	Popayán (Cauca)	32.900	0,7
Forum 500 Wp, 120 gramos			Túquerres (Nariño)	29.500	1,7
Ábrego (Norte de Santander)	12.250	6,5	Impact 125 Sc, 1 litro		
Aquitania (Boyacá)	10.825	0,7	Belén de Umbría (Risaralda)	100.388	-1,1
Bogotá, D. C.	11.833	-3,4	El Carmen de Viboral (Antioquia)	84.167	-2,6
Cáqueza (Cundinamarca)	11.667	2,9	El Santuario (Antioquia)	84.750	0,6
Chipaqué (Cundinamarca)	11.400	-0,9	Guática (Risaralda)	106.850	-1,5
Chiquinquirá (Boyacá)	11.025	0,2	Neiva (Huila)	102.559	-0,1
Chocontá (Cundinamarca)	10.833	-1,5	Pereira (Risaralda)	100.350	-1,7
Córdoba (Nariño)	10.975	0,0	Pitalito (Huila)	96.360	-2,2
Cota (Cundinamarca)	10.900	0,5	Impact 125 Sc, 250 centímetros cúbicos		
Duitama (Boyacá)	11.000	2,2	Belén de Umbría (Risaralda)	32.988	-1,1
El Carmen de Viboral (Antioquia)	9.800	0,4	La Unión (Valle del Cauca)	32.254	-0,4
El Rosal (Cundinamarca)	10.667	-4,8	Marsella (Risaralda)	32.783	1,0
El Santuario (Antioquia)	9.750	0,3	Pasto (Nariño)	31.967	0,0
Facatativá (Cundinamarca)	10.700	1,3	Peñol (Antioquia)	25.333	0,0
Fómeque (Cundinamarca)	11.667	2,9	Santa Rosa de Cabal (Risaralda)	31.967	-0,4
Fusagasugá (Cundinamarca)	10.725	-1,4	Kasumin 2% SL, 1 litro		
Garagoa (Boyacá)	11.800	2,2	Algeciras (Huila)	27.750	0,0
Guachucal (Nariño)	11.433	-2,8	Armenia (Quindío)	28.983	2,0
Guateque (Boyacá)	11.400	0,0	Bogotá, D. C.	31.440	1,4
Ipiales (Nariño)	10.767	-0,4	Bucaramanga (Santander)	30.333	-1,1
La Unión (Valle del Cauca)	11.795	6,6	Cachipay (Cundinamarca)	32.000	0,0
Marinilla (Antioquia)	9.825	-4,8	Cali (Valle del Cauca)	32.300	0,0
Medellín (Antioquia)	11.025	0,2	Cáqueza (Cundinamarca)	35.000	0,0
Ocaña (Norte de Santander)	11.500	2,1	Chipaqué (Cundinamarca)	32.400	0,6
Pamplona (Norte de Santander)	11.167	1,5	Chiquinquirá (Boyacá)	31.650	0,0
Pasto (Nariño)	10.825	0,0	Choachí (Cundinamarca)	33.333	2,0
Peñol (Antioquia)	9.625	1,3	Corinto (Cauca)	31.833	1,1
Pereira (Risaralda)	12.100	0,0	Dagua (Valle del Cauca)	30.500	0,0
Pupiales (Nariño)	11.500	4,5	El Santuario (Antioquia)	28.250	0,0
Ramiriquí (Boyacá)	10.375	2,5	Fusagasugá (Cundinamarca)	31.375	0,8
Roldanillo (Valle del Cauca)	11.917	4,5	Garagoa (Boyacá)	31.400	0,0
Samacá (Boyacá)	10.475	1,2	Garzón (Huila)	28.333	1,2
Silos (Norte de Santander)	12.333	0,0	Guateque (Boyacá)	32.533	3,6
Socorro (Santander)	13.167	1,3			
Sogamoso (Boyacá)	10.875	1,2			
Sutamarchán (Boyacá)	10.241	0,6			
Tibaná (Boyacá)	10.900	1,6			
Toca (Boyacá)	10.460	-1,7			
Tunja (Boyacá)	10.833	0,0			

A LA PRODUCCIÓN AGROPECUARIA

Cuadro 2. Insumos agrícolas. Precios de fungicidas (continuación)
2018 (agosto)

Productos y mercados	Precio medio agosto	Variación porcentual	Productos y mercados	Precio medio agosto	Variación porcentual
Kasumin 2% SI, 1 litro (continuación)			Mancozeb 80 Wp, 1 kilogramo		
Guática (Risaralda)	32.063	0,1	Bogotá, D. C.	12.986	-1,4
Ibagué (Tolima)	34.300	0,6	Bucaramanga (Santander)	13.333	-4,8
Ipiales (Nariño)	31.450	0,0	Chinácota (Norte de Santander)	14.167	0,0
La Unión (Nariño)	32.000	0,0	Chiquinquirá (Boyacá)	14.000	1,3
Lérida (Tolima)	29.109	0,0	Cúcuta (Norte de Santander)	12.667	3,4
Manizales (Caldas)	30.200	0,0	Florencia (Caquetá)	16.333	-2,0
Marsella (Risaralda)	30.967	-0,5	Ibagué (Tolima)	13.433	-4,0
Neiva (Huila)	30.149	1,3	Ocaña (Norte de Santander)	13.500	0,0
Palmira (Valle del Cauca)	31.075	0,0	Pamplona (Norte de Santander)	13.000	-7,1
Pasto (Nariño)	31.880	-2,0	Pasto (Nariño)	12.850	-1,1
Peñol (Antioquia)	28.167	0,0	Peñol (Antioquia)	11.900	-1,7
Pereira (Risaralda)	31.650	0,0	Piendamó (Cauca)	13.833	0,2
Piendamó (Cauca)	27.567	2,0	Popayán (Cauca)	13.817	-0,7
Pitalito (Huila)	30.175	2,1	Ramiriquí (Boyacá)	13.333	0,0
Popayán (Cauca)	27.375	0,4	Sibundoy (Putumayo)	15.167	0,0
Pupiales (Nariño)	33.025	0,0	Socorro (Santander)	13.667	-2,4
Ramiriquí (Boyacá)	30.667	-1,1	Tunja (Boyacá)	13.567	n.d.
Rionegro (Antioquia)	29.125	0,4	Túquerres (Nariño)	14.375	0,9
Roldanillo (Valle del Cauca)	30.820	0,3			
Sabana de Torres (Santander)	30.500	3,8	Manzate 200 Wp, 1 kilogramo		
San Alberto (Cesar)	28.167	-1,2	Ábrego (Norte de Santander)	12.575	-3,3
San Vicente Ferrer (Antioquia)	29.860	-0,1	Aguachica (Cesar)	14.625	2,5
Santa Rosa de Cabal (Risaralda)	30.967	-0,3	Andes (Antioquia)	14.800	0,5
Socorro (Santander)	29.667	0,0	Aquitanía (Boyacá)	14.050	0,4
Sogamoso (Boyacá)	31.833	4,4	Armenia (Quindío)	13.280	-1,6
Sonsón (Antioquia)	31.167	n.d.	Barrancabermeja (Santander)	14.500	0,0
Subachoque (Cundinamarca)	30.900	0,0	Belén (Boyacá)	12.317	1,0
Sutamarchán (Boyacá)	31.167	n.d.	Belén de Umbria (Risaralda)	14.038	-2,1
Tibaná (Boyacá)	31.875	-0,8	Bogotá, D. C.	12.913	0,8
Toca (Boyacá)	33.425	1,7	Buesaco (Nariño)	14.775	0,9
Tuluá (Valle del Cauca)	30.983	-1,6	Cali (Valle del Cauca)	15.160	0,9
Tunja (Boyacá)	30.400	-0,7	Cartago (Valle del Cauca)	14.783	0,0
Túquerres (Nariño)	31.000	0,6	Chaparral (Tolima)	15.333	-4,2
Villapinzón (Cundinamarca)	27.833	-4,0	Chipaqué (Cundinamarca)	13.200	0,0
			Chiquinquirá (Boyacá)	12.800	-0,9
			Chocontá (Cundinamarca)	12.833	-3,5
			Cimitarra (Santander)	15.667	-2,1
			Córdoba (Nariño)	13.750	0,0
			Corinto (Cauca)	15.167	0,0
			Cota (Cundinamarca)	13.000	0,0
			Cúcuta (Norte de Santander)	12.275	-0,4
			Cumbal (Nariño)	13.125	-0,3
			Dagua (Valle del Cauca)	13.767	-1,0
			Duitama (Boyacá)	13.150	0,4
			El Carmen de Viboral (Antioquia)	12.448	-0,2
			El Santuario (Antioquia)	12.375	0,0
			Fresno (Tolima)	14.500	-1,7
			Funza (Cundinamarca)	13.900	3,0
			Fusagasugá (Cundinamarca)	13.500	0,0
			Garagoa (Boyacá)	14.375	1,2
			Girón (Santander)	13.833	-2,4
			Granada (Meta)	13.075	-2,0
Kasumin 2% SI, 250 centímetros cúbicos					
Chiquinquirá (Boyacá)	11.250	0,0			
Garagoa (Boyacá)	11.667	n.d.			
Ipiales (Nariño)	10.971	-0,5			
La Unión (Nariño)	12.000	-2,7			
Pasto (Nariño)	11.247	-0,9			
Peñol (Antioquia)	10.000	1,7			
Pupiales (Nariño)	11.333	0,0			
Ramiriquí (Boyacá)	11.000	n.d.			
Sogamoso (Boyacá)	10.567	n.d.			
Tibaná (Boyacá)	11.667	0,0			
Toca (Boyacá)	10.967	n.d.			
Túquerres (Nariño)	11.200	0,0			

A LA PRODUCCIÓN AGROPECUARIA

Cuadro 2. Insumos agrícolas. Precios de fungicidas (continuación)
2018 (agosto)

Productos y mercados	Precio medio agosto	Variación porcentual	Productos y mercados	Precio medio agosto	Variación porcentual
Manzate 200 Wp, 1 kilogramo (continuación)			Manzate 200 Wp, 1 kilogramo (continuación)		
Guachucal (Nariño)	13.883	-0,6	Villa de San Diego de Ubaté (Cundinamarca)	13.000	0,0
Guadalajara de Buga (Valle del Cauca)	14.767	-0,1	Villanueva (Casanare)	14.907	-1,1
Guateque (Boyacá)	14.833	0,5	Villapinzón (Cundinamarca)	11.875	1,1
Guática (Risaralda)	13.513	-0,2	Villavicencio (Meta)	15.480	3,3
Ipiales (Nariño)	13.943	0,0	Zipacquirá (Cundinamarca)	13.233	0,0
Jamundí (Valle del Cauca)	14.925	-1,0			
La Ceja (Antioquia)	13.620	-2,4	Mertect 500 Sc, 1 litro		
La Celia (Risaralda)	14.463	2,0	Armenia (Quindío)	197.217	0,0
La Unión (Nariño)	14.250	-0,9	Bogotá, D. C.	194.360	1,5
Lebrija (Santander)	13.333	0,0	Cajamarca (Tolima)	192.333	0,0
Libano (Tolima)	14.660	-0,7	Chiquinquirá (Boyacá)	185.500	0,3
Madrid (Cundinamarca)	14.000	-0,7	Fresno (Tolima)	191.500	0,0
Málaga (Santander)	16.750	1,5	Fusagasugá (Cundinamarca)	190.333	0,2
Marinilla (Antioquia)	12.688	-1,2	Ibagué (Tolima)	200.267	-0,1
Marsella (Risaralda)	13.517	0,7	Ipiales (Nariño)	196.467	-0,3
Medellín (Antioquia)	15.492	0,7	Libano (Tolima)	197.667	1,9
Ocaña (Norte de Santander)	12.667	-1,3	Palmira (Valle del Cauca)	195.925	-0,6
Pacho (Cundinamarca)	14.833	0,2	Popayán (Cauca)	167.400	0,6
Palmira (Valle del Cauca)	14.100	0,1	Rionegro (Antioquia)	184.333	0,5
Pamplona (Norte de Santander)	12.333	-2,6	San Sebastián de Mariquita (Tolima)	199.000	0,0
Pasto (Nariño)	13.450	-0,2	Sogamoso (Boyacá)	186.333	n.d.
Peñol (Antioquia)	12.400	-1,6	Subachoque (Cundinamarca)	187.467	-0,1
Pereira (Risaralda)	13.810	-0,1	Valledupar (Cesar)	207.400	-2,4
Piedecuesta (Santander)	14.667	-2,2			
Piendamó (Cauca)	14.720	0,4	Mertect 500 Sc, 100 centímetros cúbicos		
Popayán (Cauca)	14.722	-0,8	Ábrego (Norte de Santander)	21.600	5,4
Pupiales (Nariño)	13.800	-0,5	Algeciras (Huila)	22.400	-1,4
Ramiriquí (Boyacá)	12.500	-2,0	Andes (Antioquia)	24.183	-3,3
Roldanillo (Valle del Cauca)	14.350	2,1	Anserma (Caldas)	23.867	-1,4
Samacá (Boyacá)	12.825	0,6	Aquitania (Boyacá)	20.550	-1,2
San Gil (Santander)	15.300	0,9	Armenia (Quindío)	23.450	0,0
San Sebastián de Mariquita (Tolima)	14.250	0,0	Belén de Ubría (Risaralda)	23.833	0,0
San Vicente de Chucurí (Santander)	16.375	-4,4	Bogotá, D. C.	22.450	1,9
Santa Bárbara (Antioquia)	15.560	-0,6	Cajamarca (Tolima)	23.280	-0,5
Santander de Quilichao (Cauca)	15.033	-0,9	Cali (Valle del Cauca)	23.867	0,0
Sevilla (Valle del Cauca)	14.200	0,0	Cáqueza (Cundinamarca)	23.000	1,5
Sibundoy (Putumayo)	15.800	0,0	Chipaque (Cundinamarca)	19.800	0,0
Silos (Norte de Santander)	12.875	0,0	Chiquinquirá (Boyacá)	21.071	-1,7
Socorro (Santander)	13.833	0,0	Choachí (Cundinamarca)	22.167	1,8
Sogamoso (Boyacá)	12.625	-1,9	Córdoba (Nariño)	22.250	-0,6
Subachoque (Cundinamarca)	13.033	0,8	Corinto (Cauca)	24.167	1,4
Supía (Caldas)	14.017	0,0	Duitama (Boyacá)	22.633	0,0
Sutamarchán (Boyacá)	12.425	-0,1	El Santuario (Antioquia)	22.000	1,1
Tibaná (Boyacá)	12.667	0,0	Fusagasugá (Cundinamarca)	22.180	2,7
Toca (Boyacá)	13.213	-2,1	Garagoa (Boyacá)	22.033	0,0
Tuluá (Valle del Cauca)	13.700	0,0	Garzón (Huila)	23.720	0,0
Tunja (Boyacá)	12.714	-0,6	Guateque (Boyacá)	21.033	0,0
Túquerres (Nariño)	14.000	-0,6	Ibagué (Tolima)	24.175	3,2
Vélez (Santander)	13.667	0,0	Ipiales (Nariño)	23.329	0,5
Ventaquemada (Boyacá)	12.000	-1,0			

A LA PRODUCCIÓN AGROPECUARIA

Cuadro 2. Insumos agrícolas. Precios de fungicidas (continuación)
2018 (agosto)

Productos y mercados	Precio medio agosto	Variación porcentual	Productos y mercados	Precio medio agosto	Variación porcentual
Mertect 500 Sc, 100 centímetros cúbicos (continuación)			Nativo Sc, 120 centímetros cúbicos		
La Plata (Huila)	22.967	0,5	Ábrego (Norte de Santander)	19.667	0,0
La Unión (Nariño)	23.767	-0,7	Algeciras (Huila)	20.600	-0,5
Marinilla (Antioquia)	22.025	-0,8	Aquitania (Boyacá)	19.880	0,0
Marsella (Risaralda)	23.075	0,8	Cajamarca (Tolima)	21.375	0,0
Pacho (Cundinamarca)	23.333	4,5	Chaparral (Tolima)	20.375	-3,7
Palmira (Valle del Cauca)	22.600	0,6	Chiquinquirá (Boyacá)	19.841	n.d.
Peñol (Antioquia)	21.167	3,9	Córdoba (Nariño)	20.500	0,0
Pereira (Risaralda)	23.733	0,0	El Santuario (Antioquia)	20.375	0,6
Piendamó (Cauca)	20.500	-1,2	Garagoa (Boyacá)	20.267	n.d.
Pitalito (Huila)	23.740	0,4	Garzón (Huila)	20.525	0,0
Popayán (Cauca)	20.600	-0,5	Girón (Santander)	21.333	-1,5
Pupiales (Nariño)	24.333	0,0	Guateque (Boyacá)	21.267	n.d.
Ramiriquí (Boyacá)	20.833	-1,6	Guática (Risaralda)	21.438	0,0
Rionegro (Antioquia)	21.600	-0,7	Ibagué (Tolima)	23.050	0,3
Riosucio (Caldas)	23.033	-4,5	Ipiales (Nariño)	21.186	-0,1
Roldanillo (Valle del Cauca)	23.650	0,7	Manizales (Caldas)	21.067	0,0
San Gil (Santander)	25.200	0,0	Ocaña (Norte de Santander)	19.667	0,9
San Vicente de Chucurí (Santander)	26.500	5,0	Pamplona (Norte de Santander)	21.000	0,0
Santa Bárbara (Antioquia)	24.667	0,0	Pasto (Nariño)	21.440	1,4
Sibundoy (Putumayo)	23.000	1,5	Peñol (Antioquia)	19.300	0,0
Socorro (Santander)	23.667	0,0	Pereira (Risaralda)	21.710	0,0
Sogamoso (Boyacá)	23.120	-0,3	Pupiales (Nariño)	21.760	0,0
Subachoque (Cundinamarca)	22.400	0,4	Ramiriquí (Boyacá)	19.950	0,0
Sutamarchán (Boyacá)	21.250	0,0	Rionegro (Antioquia)	20.175	0,0
Tibaná (Boyacá)	22.000	1,7	Riosucio (Caldas)	21.650	-2,6
Toca (Boyacá)	20.900	-1,6	Roldanillo (Valle del Cauca)	20.933	0,2
Tuluá (Valle del Cauca)	23.583	0,0	San Vicente Ferrer (Antioquia)	20.200	-0,8
Tunja (Boyacá)	21.440	-0,3	Santa Rosa de Cabal (Risaralda)	20.888	0,0
Villapinzón (Cundinamarca)	19.875	1,3	Sibundoy (Putumayo)	21.450	0,0
Nativo Sc, 1 litro			Socorro (Santander)	21.333	0,0
Aquitania (Boyacá)	148.000	n.d.	Sogamoso (Boyacá)	20.467	n.d.
Armenia (Quindío)	150.167	0,4	Tibaná (Boyacá)	19.900	-0,2
Chiquinquirá (Boyacá)	146.633	-0,9	Tuluá (Valle del Cauca)	19.967	0,0
Fresno (Tolima)	145.000	0,0	Tunja (Boyacá)	20.200	-0,6
Granada (Meta)	149.974	0,0	Túquerres (Nariño)	21.000	-1,2
Ibagué (Tolima)	153.057	1,4	Opera Sc, 1 litro		
Libano (Tolima)	150.800	0,0	Bogotá, D. C.	130.050	-0,5
Marinilla (Antioquia)	150.400	0,5	Ipiales (Nariño)	128.700	-0,2
Ocaña (Norte de Santander)	148.667	2,3	Pamplona (Norte de Santander)	130.667	2,3
Pereira (Risaralda)	153.910	-0,1	Orthocide 50%, 1 kilogramo		
Ramiriquí (Boyacá)	148.000	n.d.	Chía (Cundinamarca)	36.733	-0,7
Saldaña (Tolima)	151.184	1,0	Palmira (Valle del Cauca)	32.267	-0,4
San Vicente Ferrer (Antioquia)	146.833	0,0	Peñol (Antioquia)	29.500	1,3
Santa Rosa de Cabal (Risaralda)	153.500	0,3	Orthocide 50%, 500 gramos		
Sogamoso (Boyacá)	151.000	n.d.	Algeciras (Huila)	19.340	0,0
Sonsón (Antioquia)	150.000	n.d.	Belén de Umbria (Risaralda)	17.933	0,7
Tunja (Boyacá)	150.667	n.d.	Bogotá, D. C.	16.800	-2,3
Villavicencio (Meta)	154.950	0,0	Cajamarca (Tolima)	19.000	0,0
			Cali (Valle del Cauca)	19.250	0,0

A LA PRODUCCIÓN AGROPECUARIA

Cuadro 2. Insumos agrícolas. Precios de fungicidas (continuación)
2018 (agosto)

Productos y mercados	Precio medio agosto	Variación porcentual	Productos y mercados	Precio medio agosto	Variación porcentual
Orthocide 50%, 500 gramos (continuación)			Oxicloruro de cobre 58,8% WP, 1 kilogramo (continuación)		
Cáqueza (Cundinamarca)	17.333	0,0	Cajamarca (Tolima)	14.633	-1,5
Chipaqué (Cundinamarca)	18.208	2,8	Campoalegre (Huila)	13.733	-3,5
Chiquinquirá (Boyacá)	16.829	4,2	Cáqueza (Cundinamarca)	13.333	-3,0
Choachí (Cundinamarca)	18.375	-1,2	Cartago (Valle del Cauca)	9.710	2,2
Dagua (Valle del Cauca)	17.867	-0,9	Chaparral (Tolima)	11.967	0,0
Duitama (Boyacá)	16.333	-1,0	Chía (Cundinamarca)	15.033	0,0
El Carmen de Viboral (Antioquia)	16.733	-0,2	Chipaqué (Cundinamarca)	13.750	0,0
El Rosal (Cundinamarca)	16.883	0,0	Chiquinquirá (Boyacá)	14.167	6,9
El Santuario (Antioquia)	15.667	0,0	Choachí (Cundinamarca)	13.375	0,0
Facatativá (Cundinamarca)	16.767	0,0	Chocontá (Cundinamarca)	13.333	0,0
Fómeque (Cundinamarca)	17.000	0,0	Duitama (Boyacá)	13.575	0,2
Fusagasugá (Cundinamarca)	16.575	-0,3	El Carmen de Viboral (Antioquia)	15.167	-1,1
Garagoa (Boyacá)	16.825	0,0	Fómeque (Cundinamarca)	12.333	0,0
Guarne (Antioquia)	16.375	-0,8	Fusagasugá (Cundinamarca)	11.898	-1,3
Guateque (Boyacá)	17.825	1,4	Garagoa (Boyacá)	14.000	0,0
La Ceja (Antioquia)	17.000	-1,0	Garzón (Huila)	13.457	-1,2
La Unión (Antioquia)	16.567	-2,2	Guateque (Boyacá)	14.533	5,3
Marinilla (Antioquia)	16.240	0,7	Guática (Risaralda)	10.900	2,3
Medellín (Antioquia)	16.817	3,6	La Ceja (Antioquia)	15.363	0,0
Palmira (Valle del Cauca)	17.133	-0,2	La Mesa (Cundinamarca)	15.375	0,0
Pasca (Cundinamarca)	16.600	0,0	La Unión (Nariño)	14.500	1,8
Pasto (Nariño)	17.800	0,0	La Unión (Valle del Cauca)	12.095	-13,6
Peñol (Antioquia)	15.600	1,3	La Virginia (Risaralda)	9.350	-0,9
Pitalito (Huila)	19.600	1,3	Málaga (Santander)	13.200	0,0
Pupiales (Nariño)	18.667	0,0	Marsella (Risaralda)	9.360	-4,5
Ramiriquí (Boyacá)	16.375	0,0	Pacho (Cundinamarca)	13.500	2,8
Rionegro (Antioquia)	16.775	0,3	Pamplona (Norte de Santander)	12.250	0,0
Roldanillo (Valle del Cauca)	17.833	-4,4	Pasca (Cundinamarca)	11.533	0,0
San Bernardo (Cundinamarca)	16.133	-3,0	Pasto (Nariño)	15.467	5,7
San Vicente Ferrer (Antioquia)	16.760	0,2	Peñol (Antioquia)	14.067	-1,6
Sibaté (Cundinamarca)	16.843	0,6	Pereira (Risaralda)	10.050	-5,9
Sogamoso (Boyacá)	17.950	3,1	Piedecuesta (Santander)	14.667	2,3
Sutamarchán (Boyacá)	15.500	-0,8	Pitalito (Huila)	14.800	0,9
Tibaná (Boyacá)	16.333	-0,4	Popayán (Cauca)	14.680	0,3
Toca (Boyacá)	17.025	0,4	Puerto López (Meta)	16.167	6,0
Tuluá (Valle del Cauca)	17.450	0,0	Ramiriquí (Boyacá)	12.250	n.d.
Tunja (Boyacá)	17.000	0,0	Sabana de Torres (Santander)	15.500	2,2
Villapinzón (Cundinamarca)	16.375	0,0	Sabana de Torres (Cundinamarca)	12.120	-1,5
Oxicloruro de cobre 58,8% WP, 1 kilogramo			San Gil (Santander)	13.433	0,0
Ábrego (Norte de Santander)	11.000	-2,2	San Sebastián de Mariquita (Tolima)	12.833	0,0
Agustín Codazzi (Cesar)	19.333	0,0	San Vicente Ferrer (Antioquia)	15.250	0,0
Algeciras (Huila)	14.250	0,0	Santa Rosa de Cabal (Risaralda)	9.375	-3,8
Aquitania (Boyacá)	14.000	0,0	Santander de Quilichao (Cauca)	11.833	0,0
Barbosa (Antioquia)	16.067	8,2	Sibaté (Cundinamarca)	11.940	1,5
Belén de Umbria (Risaralda)	10.275	-2,4	Socorro (Santander)	12.167	0,0
Bogotá, D. C.	13.200	2,6	Sogamoso (Boyacá)	16.080	4,3
Bucaramanga (Santander)	10.333	-8,8	Subachoque (Cundinamarca)	10.733	-0,6
Buesaco (Nariño)	15.000	1,1	Supía (Caldas)	13.100	0,0
Cachipay (Cundinamarca)	14.500	0,0	Sutamarchán (Boyacá)	12.000	0,0
			Tibaná (Boyacá)	12.167	1,4
			Toca (Boyacá)	13.000	0,0

A LA PRODUCCIÓN AGROPECUARIA

Cuadro 2. Insumos agrícolas. Precios de fungicidas (continuación)
2018 (agosto)

Productos y mercados	Precio medio agosto	Variación porcentual	Productos y mercados	Precio medio agosto	Variación porcentual
Oxicloruro de cobre 58,8% WP, 1 kilogramo (continuación)			Rally 40 Wp, 40 gramos		
Tunja (Boyacá)	13.333	4,6	Ábrego (Norte de Santander)	15.500	0,0
Valledupar (Cesar)	16.567	4,2	Algeciras (Huila)	15.900	-1,2
Ventaquemada (Boyacá)	12.625	2,4	Campoalegre (Huila)	16.125	0,9
Villapinzón (Cundinamarca)	11.125	-1,1	Chiquinquirá (Boyacá)	15.183	n.d.
Villavicencio (Meta)	14.500	-0,9	Córdoba (Nariño)	16.250	-0,8
Zipacquirá (Cundinamarca)	12.133	3,7	Duitama (Boyacá)	15.450	n.d.
Patrulla 375 Sc, 120 centímetros cúbicos			Garzón (Huila)	15.725	-3,4
Ipiales (Nariño)	25.457	-0,2	Ipiales (Nariño)	16.150	0,0
Marinilla (Antioquia)	24.200	0,5	La Plata (Huila)	16.775	0,0
Pupiales (Nariño)	26.000	0,0	Pasto (Nariño)	16.367	0,0
Polythion Sc, 1 litro			Peñol (Antioquia)	13.400	0,0
Ábrego (Norte de Santander)	11.000	4,8	Pitalito (Huila)	16.650	0,0
Cúcuta (Norte de Santander)	11.125	0,0	Ramiriquí (Boyacá)	15.000	0,0
El Carmen de Viboral (Antioquia)	9.650	-0,5	Samacá (Boyacá)	15.700	n.d.
Pasto (Nariño)	11.364	3,3	Sogamoso (Boyacá)	16.825	1,5
Piendamó (Cauca)	18.333	-0,9	Tibaná (Boyacá)	15.333	0,0
Túquerres (Nariño)	11.667	0,0	Toca (Boyacá)	15.800	n.d.
Predostar, 300 gramos			Tunja (Boyacá)	15.900	-0,6
Córdoba (Nariño)	22.500	0,0	Revus 250 Sc, 1 litro		
Ipiales (Nariño)	22.350	-0,4	Aquitania (Boyacá)	127.333	4,1
Pamplona (Norte de Santander)	18.667	-3,4	Chiquinquirá (Boyacá)	125.429	2,8
Pupiales (Nariño)	23.060	0,0	El Carmen de Viboral (Antioquia)	118.600	0,3
Prodion 500 Sc, 100 centímetros cúbicos			El Santuario (Antioquia)	123.333	11,1
Córdoba (Nariño)	16.600	0,0	Marinilla (Antioquia)	125.100	-0,1
Ipiales (Nariño)	16.120	0,0	Peñol (Antioquia)	111.000	-2,1
Pupiales (Nariño)	15.633	0,0	Pitalito (Huila)	139.400	1,9
Propiconazol 250 EC, 1 litro			Popayán (Cauca)	134.167	0,3
Garzón (Huila)	45.983	-1,1	Rionegro (Antioquia)	116.133	0,0
La Plata (Huila)	43.533	-8,3	San Vicente Ferrer (Antioquia)	122.367	0,0
Pitalito (Huila)	52.183	0,7	Sogamoso (Boyacá)	131.667	1,0
Propiconazol 250 EC, 250 centímetros cúbicos			Tunja (Boyacá)	123.667	-0,5
Córdoba (Nariño)	15.000	0,0	Revus 250 Sc, 125 centímetros cúbicos		
Garzón (Huila)	15.400	4,5	Algeciras (Huila)	18.750	-1,5
Ipiales (Nariño)	14.550	1,0	Aquitania (Boyacá)	17.175	0,7
La Plata (Huila)	14.833	0,9	Chiquinquirá (Boyacá)	18.625	-1,5
Pitalito (Huila)	15.600	3,3	Córdoba (Nariño)	17.333	2,0
Pulsor 2 Sc, 1 litro			El Santuario (Antioquia)	18.267	0,0
Ipiales (Nariño)	161.750	-0,2	Garagoa (Boyacá)	17.833	1,2
Pupiales (Nariño)	165.500	0,0	Ibagué (Tolima)	18.433	-0,4
Túquerres (Nariño)	155.333	0,0	Ipiales (Nariño)	17.730	-0,1
			Marinilla (Antioquia)	17.640	0,8
			Popayán (Cauca)	20.833	4,2
			Ramiriquí (Boyacá)	17.125	0,0
			San Vicente Ferrer (Antioquia)	18.400	0,9
			Sogamoso (Boyacá)	18.520	2,9
			Sonsón (Antioquia)	17.633	n.d.
			Toca (Boyacá)	18.400	2,6
			Tunja (Boyacá)	17.950	0,3

A LA PRODUCCIÓN AGROPECUARIA

Cuadro 2. Insumos agrícolas. Precios de fungicidas (continuación)
2018 (agosto)

Productos y mercados	Precio medio agosto	Variación porcentual	Productos y mercados	Precio medio agosto	Variación porcentual
Rhodax 70 Wp, 500 gramos			Rhodax 70 Wp, 500 gramos (continuación)		
Algeciras (Huila)	19.750	0,8	San Gil (Santander)	22.833	3,0
Aquitania (Boyacá)	21.000	3,6	San Sebastián de Mariquita (Tolima)	21.250	0,0
Armenia (Quindío)	19.075	-0,1	Santa Rosa de Cabal (Risaralda)	20.388	0,1
Belén de Umbria (Risaralda)	21.613	0,3	Santander de Quilichao (Cauca)	21.180	-1,3
Bogotá, D. C.	19.492	0,2	Sevilla (Valle del Cauca)	21.733	0,0
Cajamarca (Tolima)	21.100	-3,0	Silos (Norte de Santander)	21.333	0,0
Cali (Valle del Cauca)	22.075	0,0	Sogamoso (Boyacá)	21.625	5,5
Cáqueza (Cundinamarca)	19.833	-1,7	Supía (Caldas)	22.067	0,0
Cartago (Valle del Cauca)	20.963	-1,5	Sutamarchán (Boyacá)	19.600	-0,6
Chipaqué (Cundinamarca)	19.800	0,0	Tibaná (Boyacá)	20.833	4,3
Chiquinquirá (Boyacá)	20.025	0,5	Toca (Boyacá)	20.700	4,7
Chitagá (Norte de Santander)	20.667	1,6	Tuluá (Valle del Cauca)	20.725	0,2
Choachí (Cundinamarca)	20.500	1,7	Tunja (Boyacá)	21.060	1,6
Corinto (Cauca)	21.875	-2,2	Túquerres (Nariño)	19.000	0,0
Cota (Cundinamarca)	20.267	-3,0	Ventaquemada (Boyacá)	20.700	0,3
Dagua (Valle del Cauca)	21.433	-0,2	Villapinzón (Cundinamarca)	19.850	0,6
Duitama (Boyacá)	20.600	4,6	Zipaquirá (Cundinamarca)	20.270	1,8
El Santuario (Antioquia)	19.500	1,3			
Fómeque (Cundinamarca)	20.667	1,6	Ridomil Gold Mz 68 Wg, 375 gramos		
Fresno (Tolima)	20.620	0,0	Ábrego (Norte de Santander)	20.357	4,4
Fusagasugá (Cundinamarca)	19.450	0,4	Agustín Codazzi (Cesar)	27.000	1,5
Garagoa (Boyacá)	20.900	0,8	Algeciras (Huila)	21.625	-1,7
Garzón (Huila)	19.750	0,0	Anserma (Caldas)	22.550	0,4
Girón (Santander)	21.333	0,0	Aquitania (Boyacá)	20.820	2,7
Guachucal (Nariño)	19.767	0,0	Armenia (Quindío)	20.850	0,2
Guadalupe de Buga (Valle del Cauca)	21.700	0,1	Belén (Boyacá)	20.933	-2,2
Guateque (Boyacá)	21.500	2,5	Belén de Umbria (Risaralda)	21.813	0,5
Guática (Risaralda)	20.738	0,4	Bogotá, D. C.	20.743	-0,3
Ibagué (Tolima)	21.075	0,0	Bucaramanga (Santander)	21.863	-2,8
Ipiales (Nariño)	19.786	-0,9	Buesaco (Nariño)	21.667	0,0
La Mesa (Cundinamarca)	23.933	0,4	Cajamarca (Tolima)	22.767	-1,9
La Unión (Nariño)	20.167	-0,4	Cali (Valle del Cauca)	23.300	0,0
La Unión (Valle del Cauca)	20.790	5,1	Cáqueza (Cundinamarca)	22.000	1,5
Líbano (Tolima)	20.800	-0,4	Cartago (Valle del Cauca)	22.067	-0,5
Madrid (Cundinamarca)	20.500	-1,6	Chaparral (Tolima)	24.000	-0,5
Málaga (Santander)	22.000	0,0	Chía (Cundinamarca)	24.633	0,0
Manizales (Caldas)	21.625	0,3	Chinchiná (Caldas)	22.900	0,4
Marinilla (Antioquia)	19.420	-1,5	Chipaqué (Cundinamarca)	20.200	0,0
Marsella (Risaralda)	21.200	0,2	Chiquinquirá (Boyacá)	21.260	2,2
Medellín (Antioquia)	21.450	1,8	Córdoba (Nariño)	20.000	-1,6
Palmira (Valle del Cauca)	19.733	-1,7	Corinto (Cauca)	23.500	0,0
Pamplona (Norte de Santander)	20.333	3,4	Corozal (Sucre)	23.667	2,9
Peñol (Antioquia)	20.000	1,0	Cota (Cundinamarca)	21.667	0,8
Pereira (Risaralda)	20.713	0,1	Cúcuta (Norte de Santander)	19.545	0,8
Piendamó (Cauca)	17.625	0,0	Dagua (Valle del Cauca)	21.700	-0,3
Pitalito (Huila)	20.375	1,0	Donmatías (Antioquia)	22.170	n.d.
Popayán (Cauca)	17.980	-2,7	Duitama (Boyacá)	21.200	1,6
Pupiales (Nariño)	20.300	0,0	El Carmen de Viboral (Antioquia)	21.096	0,1
Ramiriquí (Boyacá)	20.333	0,0	El Rosal (Cundinamarca)	21.867	-1,2
Rionegro (Antioquia)	19.800	0,0	El Santuario (Antioquia)	20.875	0,6
Riosucio (Caldas)	21.500	-0,8			
Samacá (Boyacá)	20.500	-0,2			

A LA PRODUCCIÓN AGROPECUARIA

Cuadro 2. Insumos agrícolas. Precios de fungicidas (continuación)
2018 (agosto)

Productos y mercados	Precio medio agosto	Variación porcentual	Productos y mercados	Precio medio agosto	Variación porcentual
Ridomil Gold Mz 68 Wg, 375 gramos (continuación)			Ridomil Gold Mz 68 Wg, 375 gramos (continuación)		
Entrerriós (Antioquia)	20.693	-0,8	Santa Marta (Magdalena)	27.025	2,9
Facatativá (Cundinamarca)	22.267	0,8	Santa Rosa de Cabal (Risaralda)	21.613	-0,1
Fómeque (Cundinamarca)	20.667	1,6	Santa Rosa de Osos (Antioquia)	22.545	0,3
Fresno (Tolima)	22.875	0,0	Santander de Quilichao (Cauca)	21.650	-1,5
Fusagasugá (Cundinamarca)	22.500	2,9	Sevilla (Valle del Cauca)	23.667	-0,4
Garagoa (Boyacá)	21.350	2,5	Sibaté (Cundinamarca)	21.725	0,7
Girón (Santander)	23.000	-1,4	Sibundoy (Putumayo)	19.750	0,0
Guachucal (Nariño)	21.567	0,0	Sincelejo (Sucre)	24.550	0,0
Guarne (Antioquia)	21.218	-1,3	Socorro (Santander)	22.667	0,0
Guateque (Boyacá)	20.800	5,2	Sogamoso (Boyacá)	21.750	2,0
Guática (Risaralda)	21.763	0,1	Sonsón (Antioquia)	21.693	0,0
Ibagué (Tolima)	22.450	-3,8	Subachoque (Cundinamarca)	22.200	1,5
Ipiales (Nariño)	20.438	3,6	Sutamarchán (Boyacá)	20.550	3,1
La Ceja (Antioquia)	21.395	-0,6	Tibaná (Boyacá)	19.750	0,0
La Plata (Huila)	21.225	-0,4	Toca (Boyacá)	20.900	0,1
La Unión (Antioquia)	22.400	-0,4	Tuluá (Valle del Cauca)	21.900	-0,5
La Unión (Nariño)	20.833	0,0	Tunja (Boyacá)	20.900	-1,1
La Unión (Valle del Cauca)	20.784	0,0	Túquerres (Nariño)	19.500	0,0
La Virginia (Risaralda)	22.850	0,0	Valledupar (Cesar)	24.700	1,4
Líbano (Tolima)	22.750	-1,1	Vélez (Santander)	20.333	-1,6
Madrid (Cundinamarca)	22.833	-0,7	Ventaquemada (Boyacá)	21.400	3,3
Málaga (Santander)	24.667	0,0	Villanueva (Casanare)	25.947	0,8
Manizales (Caldas)	21.250	-1,8	Villapinzón (Cundinamarca)	21.375	1,8
Marinilla (Antioquia)	21.070	-2,5			
Marsella (Risaralda)	22.170	0,0	Saprol Dc, 250 centímetros cúbicos		
Medellín (Antioquia)	22.420	-0,1	Duitama (Boyacá)	34.000	n.d.
Montería (Córdoba)	25.733	2,3	Garagoa (Boyacá)	31.867	n.d.
Palmira (Valle del Cauca)	21.667	1,2	Medellín (Antioquia)	32.857	6,8
Pamplona (Norte de Santander)	21.667	-3,0	Ramiriquí (Boyacá)	30.000	n.d.
Pasca (Cundinamarca)	22.250	0,0	Rionegro (Antioquia)	30.375	0,4
Pasto (Nariño)	20.425	1,2	Sogamoso (Boyacá)	32.100	0,2
Peñol (Antioquia)	20.250	-2,6			
Pereira (Risaralda)	22.438	-1,9	Score 250 Ec, 1 litro		
Piendamó (Cauca)	17.500	0,0	Algeciras (Huila)	150.500	-0,5
Pitalito (Huila)	22.600	-1,5	Aquitania (Boyacá)	147.000	0,0
Popayán (Cauca)	17.667	1,0	Belén de Umbria (Risaralda)	158.717	0,0
Pupiales (Nariño)	20.667	0,0	Bogotá, D. C.	145.167	2,4
Ramiriquí (Boyacá)	20.000	0,0	Cali (Valle del Cauca)	171.100	0,2
Rionegro (Antioquia)	22.173	1,1	Cáqueza (Cundinamarca)	148.000	0,0
Riosucio (Caldas)	22.333	-1,5	Chiquinquirá (Boyacá)	144.750	0,0
Roldanillo (Valle del Cauca)	21.525	0,7	Choachí (Cundinamarca)	146.667	0,0
Sabana de Torres (Santander)	24.733	1,4	Cúcuta (Norte de Santander)	142.333	0,2
Samacá (Boyacá)	21.525	1,2	El Carmen de Viboral (Antioquia)	143.913	-0,1
San Alberto (Cesar)	23.833	-0,7	El Santuario (Antioquia)	137.500	0,9
San Bernardo (Cundinamarca)	22.333	0,9	Facatativá (Cundinamarca)	156.167	3,4
San Gil (Santander)	23.467	3,7	Fómeque (Cundinamarca)	149.333	-0,7
San Pedro de los Milagros (Antioquia)	22.693	-0,4	Fresno (Tolima)	151.875	0,0
San Sebastián de Mariquita (Tolima)	22.700	0,0	Funza (Cundinamarca)	146.733	0,0
San Vicente de Chucurí (Santander)	25.000	0,0	Fusagasugá (Cundinamarca)	149.800	-1,8
San Vicente Ferrer (Antioquia)	21.300	-0,1	Garzón (Huila)	161.400	1,0
Santa Bárbara (Antioquia)	23.100	1,1	Ibagué (Tolima)	157.200	-4,6

A LA PRODUCCIÓN AGROPECUARIA

Cuadro 2. Insumos agrícolas. Precios de fungicidas (continuación)
2018 (agosto)

Productos y mercados	Precio medio agosto	Variación porcentual	Productos y mercados	Precio medio agosto	Variación porcentual
Score 250 Ec, 1 litro (continuación)			Score 250 Ec, 100 centímetros cúbicos (continuación)		
Líbano (Tolima)	157.333	0,9	Ibagué (Tolima)	18.250	-0,7
Marinilla (Antioquia)	143.925	-0,2	Ipiales (Nariño)	17.533	0,0
Medellín (Antioquia)	150.113	2,4	La Ceja (Antioquia)	17.650	0,0
Ocaña (Norte de Santander)	143.333	-1,1	La Plata (Huila)	18.800	0,7
Palmira (Valle del Cauca)	156.300	0,5	La Unión (Valle del Cauca)	18.609	-1,2
Peñol (Antioquia)	135.250	0,2	Líbano (Tolima)	19.667	0,9
Piendamó (Cauca)	143.333	0,7	Marinilla (Antioquia)	17.884	-0,8
Pitalito (Huila)	160.550	0,0	Medellín (Antioquia)	18.898	2,2
Rionegro (Antioquia)	145.530	0,2	Pasto (Nariño)	18.267	0,0
Roldanillo (Valle del Cauca)	155.350	-0,8	Peñol (Antioquia)	16.300	0,3
San Bernardo (Cundinamarca)	146.800	0,0	Pereira (Risaralda)	20.033	5,4
San Pedro de los Milagros (Antioquia)	155.500	n.d.	Pitalito (Huila)	19.760	1,8
San Sebastián de Mariquita (Tolima)	154.375	0,5	Ramiriquí (Boyacá)	18.000	0,0
San Vicente Ferrer (Antioquia)	143.840	0,1	Rionegro (Antioquia)	17.750	-0,4
Santa Rosa de Osos (Antioquia)	149.150	0,3	Riosucio (Caldas)	19.833	-0,1
Socorro (Santander)	155.250	1,1	Roldanillo (Valle del Cauca)	19.125	0,1
Sogamoso (Boyacá)	153.250	2,2	San Alberto (Cesar)	20.333	0,0
Sonsón (Antioquia)	143.333	-0,5	San Gil (Santander)	21.167	2,8
Subachoque (Cundinamarca)	155.000	0,0	San Vicente Ferrer (Antioquia)	17.720	0,0
Tibaná (Boyacá)	139.333	-1,2	Santa Rosa de Cabal (Risaralda)	19.200	1,3
Tunja (Boyacá)	146.000	n.d.	Sibundoy (Putumayo)	18.167	0,0
Villapinzón (Cundinamarca)	141.333	2,7	Socorro (Santander)	20.067	0,0
Score 250 Ec, 100 centímetros cúbicos			Score 250 Ec, 250 centímetros cúbicos		
Algeciras (Huila)	18.500	-1,2	Ábrego (Norte de Santander)	38.875	1,6
Aquitania (Boyacá)	17.940	-0,2	Algeciras (Huila)	42.375	-1,2
Belén de Umbria (Risaralda)	19.967	4,2	Andes (Antioquia)	45.283	2,2
Bogotá, D. C.	18.967	-2,1	Aquitania (Boyacá)	41.267	0,8
Bucaramanga (Santander)	18.000	-5,3	Belén de Umbria (Risaralda)	44.517	0,8
Cajamarca (Tolima)	19.600	0,0	Bucaramanga (Santander)	43.667	0,0
Chipaque (Cundinamarca)	19.280	0,0	Cajamarca (Tolima)	44.000	0,0
Chiquinquirá (Boyacá)	18.214	1,2	Cáqueza (Cundinamarca)	44.333	0,0
Chitagá (Norte de Santander)	18.333	0,0	Chiquinquirá (Boyacá)	41.283	n.d.
Choachí (Cundinamarca)	19.167	0,9	Córdoba (Nariño)	39.500	0,0
Córdoba (Nariño)	17.833	-0,9	Dagua (Valle del Cauca)	43.833	0,0
Corinto (Cauca)	20.000	0,0	Duitama (Boyacá)	44.675	0,1
Cota (Cundinamarca)	18.067	0,0	El Carmen de Viboral (Antioquia)	40.018	1,3
Cúcuta (Norte de Santander)	18.000	2,9	El Santuario (Antioquia)	39.500	0,0
Duitama (Boyacá)	18.180	4,3	Fresno (Tolima)	43.250	0,6
El Carmen de Viboral (Antioquia)	17.273	2,7	Garagoa (Boyacá)	43.475	1,3
El Rosal (Cundinamarca)	18.767	-1,2	Garzón (Huila)	46.860	4,5
El Santuario (Antioquia)	17.000	0,0	Girón (Santander)	43.500	0,0
Fresno (Tolima)	19.000	0,0	Guarne (Antioquia)	39.667	0,0
Funza (Cundinamarca)	18.433	0,0	Guática (Risaralda)	43.363	-0,6
Fusagasugá (Cundinamarca)	18.225	-0,8			
Garagoa (Boyacá)	19.375	0,4			
Garzón (Huila)	18.980	0,0			
Guarne (Antioquia)	17.467	-0,2			
Guateque (Boyacá)	19.125	1,7			
Guática (Risaralda)	19.275	0,7			

A LA PRODUCCIÓN AGROPECUARIA

Cuadro 2. Insumos agrícolas. Precios de fungicidas (continuación)
2018 (agosto)

Productos y mercados	Precio medio agosto	Variación porcentual	Productos y mercados	Precio medio agosto	Variación porcentual
Score 250 Ec, 250 centímetros cúbicos (continuación)			Sumilex 50 Wp, 100 gramos		
Ibagué (Tolima)	47.667	5,1	Córdoba (Nariño)	25.167	0,0
Ipiales (Nariño)	40.483	0,0	Ipiales (Nariño)	26.875	0,0
La Plata (Huila)	43.475	0,0	Pupiales (Nariño)	27.000	0,0
La Unión (Valle del Cauca)	43.632	-0,6	Tairel Wp, 425 gramos		
Líbano (Tolima)	44.500	1,1	Ábrego (Norte de Santander)	18.340	0,8
Marinilla (Antioquia)	40.356	-0,2	Ocaña (Norte de Santander)	18.333	0,0
Medellín (Antioquia)	43.332	1,0	Popayán (Cauca)	19.625	-1,9
Ocaña (Norte de Santander)	40.250	1,3	Tecnomy 500 Sc, 1 litro		
Palmira (Valle del Cauca)	42.900	-0,8	Florencia (Caquetá)	30.667	-2,1
Pasto (Nariño)	42.100	0,0	Pasto (Nariño)	29.167	0,0
Peñol (Antioquia)	38.083	0,0	Puerto Rico (Caquetá)	33.667	3,1
Pereira (Risaralda)	44.863	0,6	Tilt 250 Ec, 1 litro		
Pitalito (Huila)	45.075	0,0	Bogotá, D. C.	89.750	2,9
Ramiriquí (Boyacá)	40.250	-0,2	Chiquinquirá (Boyacá)	85.875	0,0
Rionegro (Antioquia)	42.125	0,0	Ipiales (Nariño)	87.333	0,0
Roldanillo (Valle del Cauca)	44.900	1,2	Sibaté (Cundinamarca)	87.600	0,5
Samacá (Boyacá)	42.000	-0,1	Sogamoso (Boyacá)	86.800	-2,3
San Sebastián de Mariquita (Tolima)	43.625	0,0	Subachoque (Cundinamarca)	88.233	0,0
San Vicente Ferrer (Antioquia)	41.080	0,0	Tibaná (Boyacá)	85.133	n.d.
Santa Rosa de Cabal (Risaralda)	43.917	0,0	Toca (Boyacá)	83.088	-0,1
Santa Rosa de Osos (Antioquia)	40.667	-0,8	Tunja (Boyacá)	87.550	-0,5
Sibundoy (Putumayo)	41.000	0,0	Tilt 250 Ec, 100 centímetros cúbicos		
Socorro (Santander)	44.000	0,0	Aquitania (Boyacá)	13.625	0,9
Sogamoso (Boyacá)	43.940	0,9	Buesaco (Nariño)	13.667	1,2
Sonsón (Antioquia)	41.000	0,0	Cajamarca (Tolima)	14.967	0,6
Sutamarchán (Boyacá)	38.644	0,0	Chiquinquirá (Boyacá)	13.586	-2,7
Tibaná (Boyacá)	38.667	-1,7	Córdoba (Nariño)	13.000	0,0
Tuluá (Valle del Cauca)	44.300	-0,3	Fusagasugá (Cundinamarca)	13.350	-0,2
Tunja (Boyacá)	40.667	-1,1	Garagoa (Boyacá)	13.700	-0,5
Ventaquemada (Boyacá)	42.000	2,0	Guateque (Boyacá)	14.450	0,9
Sideral 70 Sl, 1 litro			Ibagué (Tolima)	14.700	0,0
Chiquinquirá (Boyacá)	51.350	n.d.	Ipiales (Nariño)	14.163	0,0
Chocontá (Cundinamarca)	52.333	n.d.	Pasto (Nariño)	13.725	0,0
El Carmen de Viboral (Antioquia)	48.988	1,3	Piendamó (Cauca)	13.567	-0,2
Ramiriquí (Boyacá)	50.250	1,0	Pitalito (Huila)	14.433	-0,5
Tunja (Boyacá)	53.250	n.d.	Pupiales (Nariño)	13.850	-1,8
Villapinzón (Cundinamarca)	48.250	1,6	Ramiriquí (Boyacá)	12.875	0,0
Silvacur Combi 300 Ec, 1 litro			Sogamoso (Boyacá)	15.033	0,0
Bogotá, D. C.	142.367	-1,2	Sutamarchán (Boyacá)	13.250	1,4
Manizales (Caldas)	149.633	0,0	Tibaná (Boyacá)	13.000	-0,4
Pereira (Risaralda)	146.150	1,8	Toca (Boyacá)	13.220	1,4
Silvacur Combi 300 Ec, 200 centímetros cúbicos			Tunja (Boyacá)	13.417	0,6
Guática (Risaralda)	32.000	-1,5	Villapinzón (Cundinamarca)	12.625	0,0
Pereira (Risaralda)	30.150	0,0	Top Sul Sc, 1 litro		
Santa Rosa de Cabal (Risaralda)	31.083	0,7	Cáqueza (Cundinamarca)	15.000	2,3
			Chiquinquirá (Boyacá)	12.500	7,8
			Fómeque (Cundinamarca)	17.333	1,0

A LA PRODUCCIÓN AGROPECUARIA

Cuadro 2. Insumos agrícolas. Precios de fungicidas (continuación)
2018 (agosto)

Productos y mercados	Precio medio agosto	Variación porcentual	Productos y mercados	Precio medio agosto	Variación porcentual
Top Sul Sc, 1 litro (continuación)			Trivia Wp, 400 gramos (continuación)		
Fusagasugá (Cundinamarca)	13.497	-4,7	Pitalito (Huila)	20.150	-1,4
Garagoa (Boyacá)	14.233	n.d.	Popayán (Cauca)	18.000	0,0
Pamplona (Norte de Santander)	13.500	1,3	Pupiales (Nariño)	22.100	1,1
Sibaté (Cundinamarca)	13.800	0,0	Ramiriquí (Boyacá)	20.050	-0,3
Sogamoso (Boyacá)	14.333	n.d.	Riosucio (Caldas)	21.750	0,3
Valledupar (Cesar)	14.967	0,0	Roldanillo (Valle del Cauca)	20.913	5,1
Trivia Wp, 400 gramos			Samacá (Boyacá)	20.500	0,0
Ábrego (Norte de Santander)	18.857	2,6	San Bernardo (Cundinamarca)	19.700	-0,3
Algeciras (Huila)	19.600	-0,9	San Gil (Santander)	21.800	0,0
Aquitania (Boyacá)	20.080	0,6	Santa Rosa de Cabal (Risaralda)	20.475	0,0
Armenia (Quindío)	20.325	0,7	Santander de Quilichao (Cauca)	21.667	-1,5
Belén de Umbria (Risaralda)	21.100	2,9	Sevilla (Valle del Cauca)	22.600	0,0
Bogotá, D. C.	20.220	0,7	Sibaté (Cundinamarca)	19.850	0,3
Cajamarca (Tolima)	20.375	0,0	Sibundoy (Putumayo)	19.500	0,0
Cali (Valle del Cauca)	22.433	0,0	Socorro (Santander)	20.875	0,0
Cáqueza (Cundinamarca)	20.333	1,7	Sogamoso (Boyacá)	20.283	0,7
Chinchiná (Caldas)	22.283	0,0	Sutamarchán (Boyacá)	19.863	-0,7
Chipaqué (Cundinamarca)	19.800	0,0	Tibaná (Boyacá)	19.950	-1,2
Chiquinquirá (Boyacá)	20.350	0,0	Toca (Boyacá)	19.920	0,2
Chitagá (Norte de Santander)	21.000	0,0	Tuluá (Valle del Cauca)	20.033	0,0
Choachí (Cundinamarca)	20.333	0,8	Tunja (Boyacá)	20.633	0,0
Córdoba (Nariño)	20.275	-0,6	Túquerres (Nariño)	19.400	0,0
Cota (Cundinamarca)	21.167	0,0	Ventaquemada (Boyacá)	20.400	1,2
Cúcuta (Norte de Santander)	19.850	0,0	Villapinzón (Cundinamarca)	19.400	-1,5
Cumbal (Nariño)	20.250	1,1	Zipacquirá (Cundinamarca)	20.601	2,0
Dagua (Valle del Cauca)	21.500	1,6	Validacin SI, 1 litro		
Duitama (Boyacá)	20.180	2,2	Algeciras (Huila)	26.000	0,0
El Rosal (Cundinamarca)	20.217	-0,4	Chipaque (Cundinamarca)	33.000	0,8
Facatativá (Cundinamarca)	20.233	1,5	Chiquinquirá (Boyacá)	29.125	-0,9
Fómeque (Cundinamarca)	20.000	1,7	Choachí (Cundinamarca)	29.667	0,0
Fusagasugá (Cundinamarca)	19.375	0,9	Chocontá (Cundinamarca)	28.667	n.d.
Garagoa (Boyacá)	20.700	0,6	Córdoba (Nariño)	27.500	0,0
Garzón (Huila)	19.700	1,7	Fusagasugá (Cundinamarca)	29.000	3,8
Girón (Santander)	21.000	-0,8	Garzón (Huila)	25.800	1,6
Guachucal (Nariño)	20.567	1,6	Guateque (Boyacá)	26.533	n.d.
Guateque (Boyacá)	20.767	0,0	Ipiales (Nariño)	28.117	0,0
Guática (Risaralda)	20.875	0,5	Neiva (Huila)	24.242	2,6
Ibagué (Tolima)	22.175	1,7	Pitalito (Huila)	25.800	0,2
Ipiales (Nariño)	20.888	1,6	Pupiales (Nariño)	29.100	0,0
La Mesa (Cundinamarca)	23.933	0,0	Ramiriquí (Boyacá)	29.000	n.d.
La Unión (Nariño)	20.167	0,0	Sogamoso (Boyacá)	28.500	n.d.
La Unión (Valle del Cauca)	19.719	-1,2	Tunja (Boyacá)	28.433	n.d.
Manizales (Caldas)	20.867	0,0	Túquerres (Nariño)	28.500	0,0
Ocaña (Norte de Santander)	19.375	1,7	Validacin SI, 250 centímetros cúbicos		
Pamplona (Norte de Santander)	20.667	3,3	Chiquinquirá (Boyacá)	10.125	-3,6
Pasca (Cundinamarca)	19.800	0,0	Córdoba (Nariño)	10.025	-1,0
Pasto (Nariño)	21.258	2,0	Ipiales (Nariño)	9.875	0,0
Peñol (Antioquia)	19.500	0,5	Pupiales (Nariño)	10.340	0,0
Pereira (Risaralda)	21.150	0,3	Ramiriquí (Boyacá)	10.333	n.d.
Piendamó (Cauca)	17.220	-1,7			

A LA PRODUCCIÓN AGROPECUARIA

Cuadro 2. Insumos agrícolas. Precios de fungicidas (conclusión) 2018 (agosto)

Productos y mercados	Precio medio agosto	Variación porcentual
Validacin SI, 250 centímetros cúbicos (continuación)		
Tunja (Boyacá)	9.833	n.d.
Túquerres (Nariño)	10.600	0,0
Verdadero 600 Wg, 1 kilogramo		
Algeciras (Huila)	375.475	-0,8
Belén de Umbría (Risaralda)	356.217	0,2
Garzón (Huila)	388.500	-1,2
La Plata (Huila)	370.775	-3,1
Pereira (Risaralda)	351.150	1,5
Pitalito (Huila)	388.467	0,0
Verdadero 600 Wg, 50 gramos		
Algeciras (Huila)	21.000	-1,2
Belén de Umbría (Risaralda)	22.100	0,1
Garzón (Huila)	22.000	0,0
La Plata (Huila)	21.733	-1,4
Pereira (Risaralda)	21.633	-1,1
Santa Rosa de Cabal (Risaralda)	21.600	0,4
Vitavax 300, 500 gramos		
Cali (Valle del Cauca)	36.375	-0,1
Cáqueza (Cundinamarca)	38.000	2,7
Chiquinquirá (Boyacá)	34.750	0,0
Choachí (Cundinamarca)	36.000	0,0
Córdoba (Nariño)	33.667	-1,5
Corinto (Cauca)	35.833	-0,9
Fusagasugá (Cundinamarca)	36.250	0,3
Garzón (Huila)	34.750	1,2
Ipiales (Nariño)	35.140	0,0
La Plata (Huila)	34.450	0,0
Palmira (Valle del Cauca)	34.067	0,1
Pasto (Nariño)	35.175	-1,4
Pereira (Risaralda)	37.583	-0,8
Pitalito (Huila)	34.800	0,0
Pupiales (Nariño)	34.750	0,0
Roldanillo (Valle del Cauca)	35.867	2,0
Samacá (Boyacá)	33.400	n.d.
Sibaté (Cundinamarca)	36.075	0,0
Sogamoso (Boyacá)	36.400	n.d.
Subachoque (Cundinamarca)	35.800	-0,4
Tunja (Boyacá)	34.667	n.d.
Túquerres (Nariño)	34.750	1,5

n. d. No determinado

* El precio correspondiente a julio fue modificado en el presente reporte ante la inclusión de datos que se encontraban en verificación.

Productos y mercados	Precio medio agosto	Variación porcentual
Zafiro 425 Me, 1 litro		
Ipiales (Nariño)	72.620	0,4
Marinilla (Antioquia)	68.550	1,1
Pasto (Nariño)	72.867	0,0
Peñol (Antioquia)	67.000	n.d.
Zafiro 425 Me, 200 centímetros cúbicos		
Chiquinquirá (Boyacá)	17.017	n.d.
Ipiales (Nariño)	16.883	-1,4
Pasto (Nariño)	16.500	0,0
Peñol (Antioquia)	15.125	-0,3
Pupiales (Nariño)	17.625	0,0
Ramiriquí (Boyacá)	17.000	0,0
Sogamoso (Boyacá)	17.260	2,9
Tibaná (Boyacá)	17.950	n.d.
Tunja (Boyacá)	17.250	n.d.
Túquerres (Nariño)	16.500	0,0
Zoom 650 Sc, 1 litro		
Chiquinquirá (Boyacá)	75.125	n.d.
Ipiales (Nariño)	74.625	1,7
Marinilla (Antioquia)	71.560	0,3
Pasto (Nariño)	76.033	0,0
Peñol (Antioquia)	68.250	0,0
Ramiriquí (Boyacá)	74.667	-0,4
San Vicente Ferrer (Antioquia)	72.650	0,0
Sogamoso (Boyacá)	80.175	4,1
Tunja (Boyacá)	78.750	-0,3
Zoom 650 Sc, 200 centímetros cúbicos		
Chiquinquirá (Boyacá)	17.467	n.d.
Córdoba (Nariño)	16.100	0,0
Ipiales (Nariño)	17.400	0,0
Pasto (Nariño)	16.667	0,0
Peñol (Antioquia)	15.250	0,0
Ramiriquí (Boyacá)	17.000	-1,4
San Vicente Ferrer (Antioquia)	16.075	0,0
Sogamoso (Boyacá)	17.700	1,7
Tunja (Boyacá)	17.520	-0,6

PRECIOS DE INSUMOS AGRÍCOLAS

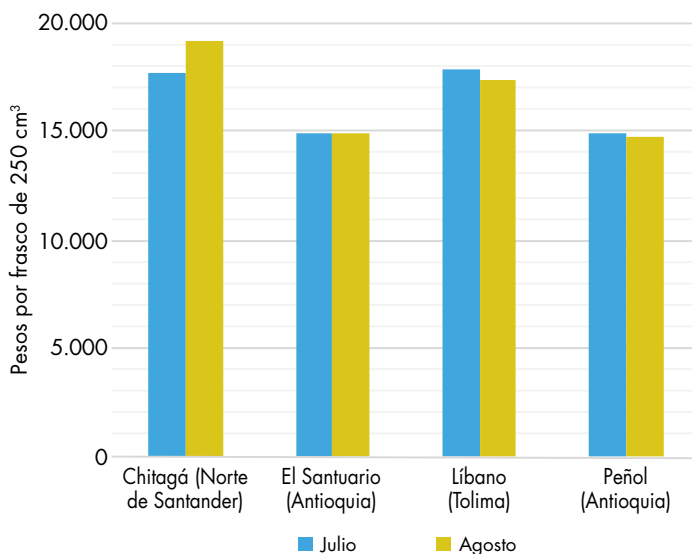
Insecticidas

De acuerdo con la información reportada, el precio del Latigo Ec por frasco de 250 centímetros cúbicos presentó bajas en el 48% de los mercados reportados, subió en el 23% y permaneció estable en el 29% restante. El municipio en donde se presentó la mayor variación al alza (8,5%) fue Chitagá (Norte de Santander), donde el precio subió de \$17.750 a \$19.250, mientras que en el mercado de Líbano (Tolima), el precio bajó 2,6%, pasando de \$17.900 a \$17.433.



Fuente: DANE.

Gráfico 5. Precios del Latigo Ec, por frasco de 250 centímetros cúbicos 2018 (julio-agosto)



Fuente: DANE, Sipsa.

Cuadro 3. Insumos agrícolas. Precios de insecticidas, acaricidas y nematicidas 2018 (agosto)

Productos y mercados	Precio medio agosto	Variación porcentual
Abafed 18 Ec, 1 litro		
Córdoba (Nariño)	34.500	0,0
Dagua (Valle del Cauca)	34.167	-4,1
Ipiales (Nariño)	33.580	-0,9
La Unión (Nariño)	35.125	0,7
Marsella (Risaralda)	35.990	-0,4
Pasto (Nariño)	31.000	-1,6
Pereira (Risaralda)	35.638	0,0
Pupiales (Nariño)	36.025	0,0
Santander de Quilichao (Cauca)	37.425	-2,4
Túquerres (Nariño)	34.000	-1,4
Actara 25 Wg, 100 gramos		
Cajamarca (Tolima)	59.333	0,0
Espinal (Tolima)	54.130	0,7
Roldanillo (Valle del Cauca)	60.600	0,8

Productos y mercados	Precio medio agosto	Variación porcentual
Albatross 200 Sc, 1 litro		
Entrerriós (Antioquia)	106.300	-0,2
San Pedro de los Milagros (Antioquia)	106.593	-1,1
Santa Rosa de Osos (Antioquia)	111.000	-2,9
Apache 20 Ec, 1 litro		
El Carmen de Viboral (Antioquia)	32.838	-0,3
Fómeque (Cundinamarca)	31.333	2,2
Marinilla (Antioquia)	32.430	-1,0
Medellín (Antioquia)	31.933	-0,1
Peñol (Antioquia)	30.500	0,5
Rionegro (Antioquia)	33.947	0,3
San Vicente Ferrer (Antioquia)	31.625	-0,1

A LA PRODUCCIÓN AGROPECUARIA

Cuadro 3. Insumos agrícolas. Precios de insecticidas, acaricidas y nematocidas (continuación)
2018 (agosto)

Productos y mercados	Precio medio agosto	Variación porcentual	Productos y mercados	Precio medio agosto	Variación porcentual
Apache 20 Ec, 250 centímetros cúbicos			Athrin Brio Gqa 100 Ec, 250 centímetros cúbicos (continuación)		
Medellín (Antioquia)	9.600	0,0	La Ceja (Antioquia)	27.683	0,9
Peñol (Antioquia)	9.000	1,9	La Unión (Antioquia)	28.988	-0,8
Rionegro (Antioquia)	10.133	-1,6	Ocaña (Norte de Santander)	27.000	-1,2
San Vicente Ferrer (Antioquia)	9.300	0,3	Pamplona (Norte de Santander)	28.750	2,7
Arriero 2,5 Dp, 1 kilogramo			San Pedro de los Milagros (Antioquia)	29.177	1,4
Armenia (Quindío)	5.050	2,0	San Vicente Ferrer (Antioquia)	26.825	0,5
Belén de Umbria (Risaralda)	5.288	0,0	Sonsón (Antioquia)	27.156	1,2
Fómeque (Cundinamarca)	6.200	3,3	Villa de San Diego de Ubaté (Cundinamarca)	27.567	0,0
Fusagasugá (Cundinamarca)	5.325	-2,3	Zipaquirá (Cundinamarca)	28.233	0,0
Ipiales (Nariño)	5.000	0,0	Atta-Kill, 250 gramos		
Pereira (Risaralda)	5.117	-0,6	Belén de Umbria (Risaralda)	7.867	n.d.
Piendamó (Cauca)	4.667	1,4	Ibagué (Tolima)	8.875	0,0
Popayán (Cauca)	5.567	1,8	La Celia (Risaralda)	8.450	3,5
Pupiales (Nariño)	5.360	0,0	Marsella (Risaralda)	8.150	0,6
Roldanillo (Valle del Cauca)	5.100	-1,3	Medellín (Antioquia)	9.640	10,2
Túquerres (Nariño)	5.750	0,0	Santa Bárbara (Antioquia)	10.280	-1,9
Athrin 50 Ec, 250 centímetros cúbicos			Santa Rosa de Cabal (Risaralda)	8.000	0,0
Abejorral (Antioquia)	27.658	n.d.	Socorro (Santander)	9.333	-6,7
El Carmen de Viboral (Antioquia)	27.233	0,6	Atta-Kill, 500 gramos		
El Santuario (Antioquia)	26.000	-1,1	Belén de Umbria (Risaralda)	14.433	n.d.
Marinilla (Antioquia)	26.072	-1,7	Dagua (Valle del Cauca)	14.833	n.d.
Peñol (Antioquia)	25.625	0,5	Fusagasugá (Cundinamarca)	16.067	2,0
Athrin Brio Gqa 100 Ec, 1 litro			Jamundí (Valle del Cauca)	16.067	n.d.
Ábrego (Norte de Santander)	95.600	0,4	La Celia (Risaralda)	14.967	5,4
Bogotá, D. C.	102.980	-0,6	Marsella (Risaralda)	15.050	-0,5
Donmatías (Antioquia)	104.107	n.d.	Medellín (Antioquia)	14.006	3,7
La Ceja (Antioquia)	103.505	-1,0	Popayán (Cauca)	13.500	-2,9
La Unión (Antioquia)	107.713	-1,3	Santa Bárbara (Antioquia)	18.600	-2,1
Ocaña (Norte de Santander)	94.125	-0,4	Santa Rosa de Cabal (Risaralda)	14.725	0,0
Pamplona (Norte de Santander)	97.667	-2,7	Socorro (Santander)	16.000	0,0
San Pedro de los Milagros (Antioquia)	107.240	1,8	Villanueva (Casanare)	15.933	0,0
San Vicente Ferrer (Antioquia)	96.125	-0,4	Villavicencio (Meta)	15.525	0,0
Sonsón (Antioquia)	100.005	0,5	Awake 500 Ec, 1 litro		
Villa de San Diego de Ubaté (Cundinamarca)	102.400	-1,5	Belén (Boyacá)	37.933	n.d.
Zipaquirá (Cundinamarca)	105.867	1,0	Chiquinquirá (Boyacá)	40.200	n.d.
Athrin Brio Gqa 100 Ec, 100 centímetros cúbicos			Marinilla (Antioquia)	36.650	-1,9
Pamplona (Norte de Santander)	13.333	2,6	Pasto (Nariño)	37.775	-2,6
San Vicente Ferrer (Antioquia)	11.025	0,7	Peñol (Antioquia)	35.500	1,4
Villa de San Diego de Ubaté (Cundinamarca)	11.550	2,1	Rionegro (Antioquia)	37.667	0,0
Athrin Brio Gqa 100 Ec, 250 centímetros cúbicos			Sogamoso (Boyacá)	45.000	n.d.
Ábrego (Norte de Santander)	28.100	0,7	Tunja (Boyacá)	40.000	n.d.
			Túquerres (Nariño)	40.667	-0,8
			Villapinzón (Cundinamarca)	40.625	-0,9
			Awake 500 Ec, 250 centímetros cúbicos		
			Chiquinquirá (Boyacá)	15.200	n.d.

A LA PRODUCCIÓN AGROPECUARIA

Cuadro 3. Insumos agrícolas. Precios de insecticidas, acaricidas y nematicidas (continuación)
2018 (agosto)

Productos y mercados	Precio medio agosto	Variación porcentual	Productos y mercados	Precio medio agosto	Variación porcentual
Awake 500 Ec, 250 centímetros cúbicos (continuación)			Ciromex Brio Gqa 400 Sc, 200 centímetros cúbicos		
Pasto (Nariño)	14.667	0,2	Córdoba (Nariño)	32.667	0,0
Peñol (Antioquia)	13.600	-2,9	Ipiales (Nariño)	32.486	0,3
Sogamoso (Boyacá)	16.667	n.d.	Pasto (Nariño)	32.620	0,3
Tunja (Boyacá)	15.300	n.d.	Pupiales (Nariño)	33.760	1,2
Túquerres (Nariño)	14.875	0,0	Sibundoy (Putumayo)	33.333	0,0
Villapinzón (Cundinamarca)	15.750	2,4	Túquerres (Nariño)	33.800	1,8
Belt Sc, 50 centímetros cúbicos			Clorpiricol 4 Ec, 1 litro		
Ábrego (Norte de Santander)	39.500	-1,3	Facativá (Cundinamarca)	27.300	2,8
El Santuario (Antioquia)	41.375	0,0	Guachucal (Nariño)	26.900	0,0
Ocaña (Norte de Santander)	40.625	0,9	Marsella (Risaralda)	25.167	-2,1
Brigada 100 Ec, 1 litro			Clorpyrifos 480 Ec, 1 litro		
Belén (Boyacá)	81.233	n.d.	Bogotá, D. C.	26.933	2,9
Chiquinquirá (Boyacá)	84.200	n.d.	Marinilla (Antioquia)	22.057	1,5
Chocontá (Cundinamarca)	82.667	n.d.	Marsella (Risaralda)	24.000	-0,7
Líbano (Tolima)	99.000	-0,5	Santa Rosa de Cabal (Risaralda)	23.000	-3,2
Manizales (Caldas)	93.000	0,0	Confidor Sc 350, 100 centímetros cúbicos		
Samacá (Boyacá)	82.375	n.d.	Cali (Valle del Cauca)	15.000	0,2
San Sebastián de Mariquita (Tolima)	93.667	0,0	Palmira (Valle del Cauca)	14.200	0,0
Sutamarchán (Boyacá)	82.375	n.d.	Roldanillo (Valle del Cauca)	14.100	-0,4
Tunja (Boyacá)	82.000	-1,0	Tuluá (Valle del Cauca)	13.767	0,4
Ventaquemada (Boyacá)	80.250	n.d.	Connect Duo, 200 centímetros cúbicos		
Villapinzón (Cundinamarca)	77.333	n.d.	Chiquinquirá (Boyacá)	31.580	n.d.
Yarumal (Antioquia)	92.333	-0,3	Córdoba (Nariño)	32.200	0,0
Brigada 100 Ec, 200 centímetros cúbicos			Dinastia Ec, 1 litro		
Chiquinquirá (Boyacá)	23.375	5,5	Bogotá, D. C.	130.725	-2,5
Líbano (Tolima)	30.333	-0,5	Chiquinquirá (Boyacá)	134.000	n.d.
Ramiriquí (Boyacá)	22.000	0,0	Samacá (Boyacá)	135.333	-0,1
San Sebastián de Mariquita (Tolima)	27.000	0,0	Sogamoso (Boyacá)	138.333	n.d.
Sutamarchán (Boyacá)	21.000	n.d.	Toca (Boyacá)	130.900	-0,6
Tunja (Boyacá)	22.333	-0,7	Tunja (Boyacá)	131.250	0,2
Ventaquemada (Boyacá)	22.833	n.d.	Villapinzón (Cundinamarca)	130.167	0,3
Cicatrizante Hormonal, 460 gramos					
Bogotá, D. C.	24.183	2,8			
Santa Marta (Magdalena)	27.125	1,1			
Valledupar (Cesar)	24.800	2,6			
Ciromex Brio Gqa 400 Sc, 100 centímetros cúbicos					
Córdoba (Nariño)	17.067	0,0			
Ipiales (Nariño)	17.829	-0,6			
Pasto (Nariño)	17.320	-1,1			
Pupiales (Nariño)	18.217	0,9			
Sibundoy (Putumayo)	18.000	0,0			
Túquerres (Nariño)	17.750	0,7			

A LA PRODUCCIÓN AGROPECUARIA

Cuadro 3. Insumos agrícolas. Precios de insecticidas, acaricidas y nematocidas (continuación)
2018 (agosto)

Productos y mercados	Precio medio agosto	Variación porcentual	Productos y mercados	Precio medio agosto	Variación porcentual
Dinastia Ec, 200 centímetros cúbicos			Engeo, 1 litro (continuación)		
Aquitania (Boyacá)	30.525	0,9	Libano (Tolima)	181.800	0,6
Chiquinquirá (Boyacá)	28.920	n.d.	Medellín (Antioquia)	157.003	3,1
Ramiriquí (Boyacá)	28.524	0,0	Pasto (Nariño)	168.667	1,0
Samacá (Boyacá)	29.700	0,0	Peñol (Antioquia)	156.000	0,4
Sutamarchán (Boyacá)	29.199	n.d.	Pereira (Risaralda)	180.067	0,8
Tibaná (Boyacá)	29.033	0,6	Piendamó (Cauca)	165.333	0,6
Tunja (Boyacá)	29.525	0,9	Popayán (Cauca)	165.000	-0,3
Ventaquemada (Boyacá)	29.367	0,6	Pupiales (Nariño)	174.050	1,0
Villapinzón (Cundinamarca)	29.367	3,5	Ramiriquí (Boyacá)	161.667	0,0
Eltra 48 Ec, 1 litro			Rionegro (Antioquia)	165.950	0,1
Chipaque (Cundinamarca)	56.000	0,0	Roldanillo (Valle del Cauca)	182.013	-1,2
Fresno (Tolima)	55.000	0,6	Saldaña (Tolima)	173.300	2,7
Fusagasugá (Cundinamarca)	53.500	-0,9	Samacá (Boyacá)	166.300	0,0
Ipiales (Nariño)	54.000	1,5	San Bernardo (Cundinamarca)	156.667	-5,4
Manizales (Caldas)	57.367	0,0	San Pedro de los Milagros (Antioquia)	161.797	3,4
Palmira (Valle del Cauca)	55.900	-0,5	San Sebastián de Mariquita (Tolima)	178.500	0,0
Peñol (Antioquia)	48.833	0,0	San Vicente Ferrer (Antioquia)	164.600	0,1
Popayán (Cauca)	41.500	0,0	Santa Rosa de Cabal (Risaralda)	182.300	0,1
San Sebastián de Mariquita (Tolima)	55.833	-1,2	Santa Rosa de Osos (Antioquia)	159.500	0,0
Santa Rosa de Cabal (Risaralda)	56.333	-1,2	Sibaté (Cundinamarca)	162.850	0,3
Túquerres (Nariño)	51.333	0,0	Socorro (Santander)	176.750	0,0
Villapinzón (Cundinamarca)	49.333	-0,3	Sogamoso (Boyacá)	168.500	1,5
Engeo, 1 litro			Sonsón (Antioquia)	161.102	0,0
Abejorral (Antioquia)	160.450	-0,1	Toca (Boyacá)	162.200	2,9
Algeciras (Huila)	169.000	0,0	Tunja (Boyacá)	157.833	-1,6
Armenia (Quindío)	175.988	-0,8	Túquerres (Nariño)	155.500	-0,3
Belén de Umbría (Risaralda)	182.650	0,1	Valledupar (Cesar)	185.475	4,5
Bogotá, D. C.	163.618	1,9	Ventaquemada (Boyacá)	164.625	-0,2
Cajamarca (Tolima)	179.250	0,0	Villa de San Diego de Ubaté (Cundinamarca)	172.667	0,0
Cali (Valle del Cauca)	192.400	0,0	Villapinzón (Cundinamarca)	156.250	0,3
Campoalegre (Huila)	175.550	3,5	Yarumal (Antioquia)	152.303	0,1
Cartago (Valle del Cauca)	178.557	-2,3	Engeo, 100 centímetros cúbicos		
Chiquinquirá (Boyacá)	162.300	0,0	Algeciras (Huila)	20.300	-1,0
Chocontá (Cundinamarca)	161.667	0,4	Aquitania (Boyacá)	19.375	1,1
Córdoba (Nariño)	156.433	0,0	Belén de Umbría (Risaralda)	21.033	0,2
Donmatías (Antioquia)	160.428	n.d.	Cajamarca (Tolima)	21.875	0,0
Duitama (Boyacá)	172.600	-0,3	Chiquinquirá (Boyacá)	18.929	n.d.
El Carmen de Viboral (Antioquia)	157.708	-1,2	Córdoba (Nariño)	19.000	-0,9
El Santuario (Antioquia)	160.500	0,0	Cumbal (Nariño)	20.267	0,0
Entreríos (Antioquia)	154.175	0,0	Fresno (Tolima)	20.833	1,6
Espinal (Tolima)	172.525	-0,9	Garagoa (Boyacá)	19.700	n.d.
Facatativá (Cundinamarca)	166.967	-1,8	Garzón (Huila)	21.200	0,0
Garzón (Huila)	176.500	0,0	Girardot (Cundinamarca)	22.933	0,0
Guachucal (Nariño)	167.667	-1,6	Ibagué (Tolima)	21.580	-0,7
Ibagué (Tolima)	180.620	2,7	Ipiales (Nariño)	19.514	-0,9
Ipiales (Nariño)	171.400	1,6	La Unión (Nariño)	20.500	0,0
La Ceja (Antioquia)	156.997	-0,2	La Virginia (Risaralda)	21.233	0,0
La Unión (Valle del Cauca)	178.033	0,0	Libano (Tolima)	21.750	0,0
Lérida (Tolima)	176.240	-1,5	Pasto (Nariño)	19.675	0,9

A LA PRODUCCIÓN AGROPECUARIA

Cuadro 3. Insumos agrícolas. Precios de insecticidas, acaricidas y nematicidas (continuación)
2018 (agosto)

Productos y mercados	Precio medio agosto	Variación porcentual	Productos y mercados	Precio medio agosto	Variación porcentual
Engeo, 100 centímetros cúbicos (continuación)			Engeo, 250 centímetros cúbicos (continuación)		
Popayán (Cauca)	20.500	0,0	Ipiiales (Nariño)	45.725	0,7
Ramiriquí (Boyacá)	19.000	n.d.	La Ceja (Antioquia)	46.067	0,0
Samacá (Boyacá)	19.367	n.d.	La Plata (Huila)	48.300	0,4
San Gil (Santander)	22.100	0,0	La Unión (Antioquia)	48.750	-2,4
Socorro (Santander)	20.750	0,0	La Unión (Nariño)	45.333	-0,7
Sogamoso (Boyacá)	22.250	1,1	La Unión (Valle del Cauca)	47.998	-0,5
Tibaná (Boyacá)	19.000	0,0	Libano (Tolima)	48.200	-0,4
Toca (Boyacá)	19.500	n.d.	Marinilla (Antioquia)	45.817	-0,6
Tunja (Boyacá)	19.500	n.d.	Marsella (Risaralda)	48.575	0,3
Villapinzón (Cundinamarca)	18.625	n.d.	Medellín (Antioquia)	47.400	5,7
Engeo, 250 centímetros cúbicos			Neiva (Huila)	48.228	1,4
Abejorral (Antioquia)	45.833	n.d.	Ocaña (Norte de Santander)	45.000	2,3
Ábrego (Norte de Santander)	44.500	0,0	Pamplona (Norte de Santander)	44.667	0,4
Algeciras (Huila)	47.660	-0,9	Pasca (Cundinamarca)	47.367	0,0
Aquitania (Boyacá)	45.300	2,5	Pasto (Nariño)	46.580	1,0
Armenia (Quindío)	48.133	1,8	Peñol (Antioquia)	43.250	0,4
Belén (Boyacá)	45.867	0,0	Piendamó (Cauca)	50.067	0,5
Belén de Umbría (Risaralda)	49.313	0,4	Pitalito (Huila)	47.833	-2,2
Bogotá, D. C.	48.020	0,9	Popayán (Cauca)	50.114	-0,2
Bucaramanga (Santander)	47.667	0,0	Pupiales (Nariño)	47.500	1,9
Cajamarca (Tolima)	48.380	0,0	Ramiriquí (Boyacá)	45.500	0,0
Cali (Valle del Cauca)	50.300	-1,0	Rionegro (Antioquia)	45.920	0,0
Cáqueza (Cundinamarca)	48.333	0,0	Roldanillo (Valle del Cauca)	49.317	0,9
Cartago (Valle del Cauca)	49.270	0,1	Saldaña (Tolima)	46.367	0,5
Chipaque (Cundinamarca)	46.500	1,6	Samacá (Boyacá)	46.000	0,0
Chiquinquirá (Boyacá)	44.980	-0,5	San Alberto (Cesar)	50.000	0,7
Chitagá (Norte de Santander)	45.000	0,7	San Pedro de los Milagros (Antioquia)	47.500	1,5
Choachí (Cundinamarca)	46.433	0,0	San Sebastián de Mariquita (Tolima)	48.125	0,0
Chocontá (Cundinamarca)	45.667	0,0	San Vicente Ferrer (Antioquia)	45.900	0,0
Córdoba (Nariño)	44.000	0,0	Santa Marta (Magdalena)	54.400	4,4
Dagua (Valle del Cauca)	48.433	-1,0	Santa Rosa de Cabal (Risaralda)	48.913	0,0
Donmatías (Antioquia)	45.975	n.d.	Santa Rosa de Osos (Antioquia)	47.250	0,3
Duitama (Boyacá)	46.667	0,8	Sibaté (Cundinamarca)	46.533	0,2
El Carmen de Viboral (Antioquia)	44.602	-0,2	Socorro (Santander)	47.000	0,0
El Rosal (Cundinamarca)	49.733	-0,1	Sogamoso (Boyacá)	47.000	2,5
El Santuario (Antioquia)	43.875	0,0	Sonsón (Antioquia)	44.416	0,1
Entreríos (Antioquia)	45.050	-0,8	Sutamarchán (Boyacá)	42.524	n.d.
Espinal (Tolima)	45.667	1,8	Tibaná (Boyacá)	44.933	0,0
Facatativá (Cundinamarca)	49.833	1,4	Toca (Boyacá)	44.775	0,6
Fómeque (Cundinamarca)	45.333	0,0	Tunja (Boyacá)	44.600	-1,9
Fresno (Tolima)	47.900	0,3	Túquerres (Nariño)	42.750	0,0
Fusagasugá (Cundinamarca)	45.920	-0,8	Ventaquemada (Boyacá)	44.875	0,8
Garagoa (Boyacá)	45.800	1,1	Villapinzón (Cundinamarca)	44.000	1,1
Garzón (Huila)	48.800	-2,2	Yarumal (Antioquia)	46.733	n.d.
Guachucal (Nariño)	47.567	2,7	Estocada 90 Sp, 60 gramos		
Guadalajara de Buga (Valle del Cauca)	50.883	-0,9	Cali (Valle del Cauca)	10.475	0,2
Guarne (Antioquia)	46.100	1,2	Corinto (Cauca)	11.000	0,0
Guateque (Boyacá)	42.067	-0,8	Dagua (Valle del Cauca)	10.100	0,0
Guática (Risaralda)	47.213	-0,4	Jamundí (Valle del Cauca)	10.600	1,6
Ibagué (Tolima)	49.500	0,5	Palmira (Valle del Cauca)	10.067	0,0

A LA PRODUCCIÓN AGROPECUARIA

Cuadro 3. Insumos agrícolas. Precios de insecticidas, acaricidas y nematocidas (continuación)
2018 (agosto)

Productos y mercados	Precio medio agosto	Variación porcentual	Productos y mercados	Precio medio agosto	Variación porcentual
Estocada 90 Sp, 60 gramos (continuación)			Evisect S, 100 gramos (continuación)		
Pasto (Nariño)	9.933	1,7	Villa de San Diego de Ubaté (Cundinamarca)	17.150	1,0
Santander de Quilichao (Cauca)	10.967	0,6			
Sibundoy (Putumayo)	9.800	0,0			
Evisect S, 100 gramos			Exalt 60 Sc, 100 centímetros cúbicos		
Ábrego (Norte de Santander)	19.625	-1,3	Algeciras (Huila)	29.125	0,3
Andes (Antioquia)	22.183	4,1	Cajamarca (Tolima)	31.575	0,0
Bogotá, D. C.	17.400	2,0	Chitagá (Norte de Santander)	30.333	0,0
Cajamarca (Tolima)	17.833	0,0	Cúcuta (Norte de Santander)	27.967	0,0
Cali (Valle del Cauca)	18.500	0,3	El Santuario (Antioquia)	28.667	0,0
Cáqueza (Cundinamarca)	17.667	0,0	Espinal (Tolima)	30.967	1,1
Cartago (Valle del Cauca)	18.273	1,2	Garzón (Huila)	28.840	-1,7
Chipaque (Cundinamarca)	19.000	0,0	Ibagué (Tolima)	31.620	-1,9
Chiquinquirá (Boyacá)	17.925	0,0	La Plata (Huila)	29.933	0,3
Choachí (Cundinamarca)	18.000	0,0	Montería (Córdoba)	31.833	-0,5
Corinto (Cauca)	17.500	1,9	Neiva (Huila)	30.323	1,5
Cota (Cundinamarca)	17.967	0,0	Ocaña (Norte de Santander)	29.000	-3,3
Dagua (Valle del Cauca)	17.067	-0,4	Peñol (Antioquia)	27.200	-1,1
Duitama (Boyacá)	18.200	-0,9	Pereira (Risaralda)	33.717	-0,3
El Carmen de Viboral (Antioquia)	15.040	-0,5	Piendamó (Cauca)	32.000	-0,4
El Rosal (Cundinamarca)	16.850	-2,0	Pitalito (Huila)	30.875	0,0
El Santuario (Antioquia)	15.500	0,0	Roldanillo (Valle del Cauca)	30.625	0,2
Fómeque (Cundinamarca)	19.333	0,0	Santa Rosa de Cabal (Risaralda)	31.683	-1,0
Fusagasugá (Cundinamarca)	15.760	1,0	Socorro (Santander)	31.333	-1,1
Garagoa (Boyacá)	17.933	-1,5	Valledupar (Cesar)	30.067	-2,0
Garzón (Huila)	18.525	1,4			
Guateque (Boyacá)	18.700	-2,6	Exalt 60 Sc, 500 centímetros cúbicos		
Guática (Risaralda)	18.100	3,5	Espinal (Tolima)	137.300	-1,9
Ibagué (Tolima)	18.767	1,1	Garzón (Huila)	142.167	0,0
La Unión (Nariño)	16.500	-0,8	Montería (Córdoba)	161.300	2,7
Marinilla (Antioquia)	15.000	-0,9	Roldanillo (Valle del Cauca)	143.350	-1,8
Marsella (Risaralda)	17.600	-0,3	Santa Rosa de Cabal (Risaralda)	146.817	1,4
Medellín (Antioquia)	17.871	2,4			
Ocaña (Norte de Santander)	18.750	0,0	Fentopen 500 Ec, 1 litro		
Palmira (Valle del Cauca)	16.767	-0,8	Algeciras (Huila)	40.600	-1,5
Pamplona (Norte de Santander)	18.333	1,9	Belén de Umbría (Risaralda)	43.333	5,6
Pasto (Nariño)	17.985	4,4	Bogotá, D. C.	43.567	1,3
Peñol (Antioquia)	14.600	0,0	El Santuario (Antioquia)	38.250	0,0
Pereira (Risaralda)	17.500	0,4	Garzón (Huila)	42.150	0,5
Pitalito (Huila)	17.975	0,0	Manizales (Caldas)	43.363	-0,8
Popayán (Cauca)	15.920	-1,4	Marinilla (Antioquia)	39.033	-0,2
Ramiriquí (Boyacá)	17.167	-1,2	Marsella (Risaralda)	47.925	13,5
Santa Rosa de Cabal (Risaralda)	17.433	0,0	Peñol (Antioquia)	40.375	2,2
Sogamoso (Boyacá)	18.960	1,3	Pereira (Risaralda)	48.350	12,5
Subachoque (Cundinamarca)	17.183	-0,7	Pitalito (Huila)	42.300	0,0
Sutamarchán (Boyacá)	16.817	0,0	San Sebastián de Mariquita (Tolima)	48.333	0,0
Toca (Boyacá)	17.625	-1,7			
Tuluá (Valle del Cauca)	17.050	0,0	Fulminator 600 Ec, 1 litro		
Tunja (Boyacá)	18.333	-0,5	Aquitania (Boyacá)	54.200	0,7
Túquerres (Nariño)	17.500	0,6	Belén (Boyacá)	54.325	n.d.
			Bogotá, D. C.	54.083	0,5

A LA PRODUCCIÓN AGROPECUARIA

Cuadro 3. Insumos agrícolas. Precios de insecticidas, acaricidas y nematicidas (continuación)
2018 (agosto)

Productos y mercados	Precio medio agosto	Variación porcentual	Productos y mercados	Precio medio agosto	Variación porcentual
Fulminator 600 Ec, 1 litro (continuación)			Fulminator 600 Ec, 250 centímetros cúbicos (continuación)		
Cajamarca (Tolima)	57.500	0,0	Pamplona (Norte de Santander)	18.833	1,8
Chiquinquirá (Boyacá)	53.750	-0,3	Pasto (Nariño)	18.240	0,0
Chocontá (Cundinamarca)	53.667	0,0	Pupiales (Nariño)	18.650	0,6
Córdoba (Nariño)	52.467	0,0	Ramiriquí (Boyacá)	18.000	0,0
Cúcuta (Norte de Santander)	53.050	0,0	Samacá (Boyacá)	18.975	1,1
Cumbal (Nariño)	52.667	0,0	Sogamoso (Boyacá)	18.750	2,7
Duitama (Boyacá)	54.333	-1,2	Sutamarchán (Boyacá)	17.981	n.d.
El Santuario (Antioquia)	50.667	0,0	Tibaná (Boyacá)	18.375	n.d.
Garagoa (Boyacá)	59.567	6,1	Toca (Boyacá)	17.620	n.d.
Guachucal (Nariño)	54.667	1,2	Tunja (Boyacá)	18.060	0,0
Ipiales (Nariño)	54.686	1,3	Túquerres (Nariño)	18.583	0,0
Pamplona (Norte de Santander)	54.667	0,3	Ventaquemada (Boyacá)	17.775	-0,7
Pasca (Cundinamarca)	50.825	0,0	Villapinzón (Cundinamarca)	16.750	-0,7
Pasto (Nariño)	54.940	0,0			
Pupiales (Nariño)	56.467	0,0	Invetrina 200 Ec, 1 litro		
Ramiriquí (Boyacá)	54.000	0,5	Agustín Codazzi (Cesar)	26.750	0,0
Samacá (Boyacá)	56.900	2,5	Cartagena de Indias (Bolívar)	23.497	0,7
San Bernardo (Cundinamarca)	51.467	-1,7	Chaparral (Tolima)	21.900	0,0
Sibaté (Cundinamarca)	53.314	1,4	Entreríos (Antioquia)	19.533	0,8
Sibundoy (Putumayo)	55.167	0,6	La Dorada (Caldas)	23.667	0,0
Sogamoso (Boyacá)	56.600	1,4	La Mesa (Cundinamarca)	23.000	0,0
Sutamarchán (Boyacá)	55.498	n.d.	Ocaña (Norte de Santander)	18.667	1,8
Tibaná (Boyacá)	56.100	2,4	Pitalito (Huila)	21.125	1,8
Toca (Boyacá)	54.520	n.d.	Sabana de Torres (Santander)	19.667	-6,3
Tunja (Boyacá)	53.900	0,0	San Alberto (Cesar)	22.333	1,5
Túquerres (Nariño)	53.833	0,0	San Gil (Santander)	20.167	0,0
Ventaquemada (Boyacá)	54.500	1,4	Santa Marta (Magdalena)	25.667	2,7
Villapinzón (Cundinamarca)	51.000	0,0	Santa Rosa de Osos (Antioquia)	20.190	0,0
			Saravena (Arauca)	21.000	1,6
Fulminator 600 Ec, 100 centímetros cúbicos			Sincelejo (Sucre)	21.000	1,0
Córdoba (Nariño)	10.117	0,0	Socorro (Santander)	21.375	0,0
Ipiales (Nariño)	10.425	0,0	Valledupar (Cesar)	24.000	4,3
Pasto (Nariño)	10.767	0,0	Yarumal (Antioquia)	20.117	-1,2
Pupiales (Nariño)	10.983	0,0			
Sibundoy (Putumayo)	11.833	2,9	Invetrina 200 Ec, 250 centímetros cúbicos		
Túquerres (Nariño)	11.083	0,0	Agustín Codazzi (Cesar)	11.000	0,0
			Cartagena de Indias (Bolívar)	10.222	-4,0
Fulminator 600 Ec, 250 centímetros cúbicos			Corozal (Sucre)	8.750	1,0
Aquitania (Boyacá)	17.950	0,7	La Mesa (Cundinamarca)	10.000	0,0
Belén (Boyacá)	17.950	n.d.	San Gil (Santander)	8.633	0,0
Cajamarca (Tolima)	18.667	0,0	Santa Rosa de Osos (Antioquia)	7.567	0,4
Chiquinquirá (Boyacá)	17.625	-0,9	Sincelejo (Sucre)	8.920	1,1
Chocontá (Cundinamarca)	18.500	0,0	Socorro (Santander)	8.333	0,0
Córdoba (Nariño)	17.875	-0,7	Valledupar (Cesar)	10.167	0,0
Cumbal (Nariño)	18.667	0,0			
Duitama (Boyacá)	17.425	-1,2	Karate Zeon, 1 litro		
Garagoa (Boyacá)	19.525	0,8	Algeciras (Huila)	120.000	-0,8
Guateque (Boyacá)	19.700	0,0	Aquitania (Boyacá)	116.333	n.d.
Ipiales (Nariño)	17.713	-0,1	Bogotá, D. C.	119.375	0,8
			Chiquinquirá (Boyacá)	119.000	0,0

A LA PRODUCCIÓN AGROPECUARIA

Cuadro 3. Insumos agrícolas. Precios de insecticidas, acaricidas y nematocidas (continuación)
2018 (agosto)

Productos y mercados	Precio medio agosto	Variación porcentual	Productos y mercados	Precio medio agosto	Variación porcentual
Karate Zeon, 1 litro (continuación)			Karate Zeon, 100 centímetros cúbicos (continuación)		
Choachí (Cundinamarca)	114.000	0,0	Palmira (Valle del Cauca)	12.933	0,0
El Rosal (Cundinamarca)	120.783	0,0	Pamplona (Norte de Santander)	13.333	-2,4
Fómeque (Cundinamarca)	126.667	0,0	Pasto (Nariño)	12.525	0,0
Fresno (Tolima)	120.667	1,0	Peñol (Antioquia)	11.900	0,8
Fusagasugá (Cundinamarca)	125.000	0,0	Pereira (Risaralda)	13.250	0,8
Garzón (Huila)	124.175	1,2	Pitalito (Huila)	13.333	0,0
Ibagué (Tolima)	122.533	0,0	Ramiriquí (Boyacá)	12.250	n.d.
La Ceja (Antioquia)	119.625	0,2	Rionegro (Antioquia)	13.920	0,0
Líbano (Tolima)	124.267	0,5	Roldanillo (Valle del Cauca)	12.933	0,5
Medellín (Antioquia)	115.497	-0,2	San Gil (Santander)	14.267	0,0
Palmira (Valle del Cauca)	120.933	1,6	San Pedro de los Milagros (Antioquia)	14.032	n.d.
Peñol (Antioquia)	108.000	0,0	San Sebastián de Mariquita (Tolima)	13.733	-0,7
Pereira (Risaralda)	130.467	2,1	San Vicente Ferrer (Antioquia)	12.775	0,0
Popayán (Cauca)	110.000	0,0	Santa Bárbara (Antioquia)	14.425	-0,2
Rionegro (Antioquia)	123.183	0,4	Santa Rosa de Cabal (Risaralda)	12.833	-1,9
San Sebastián de Mariquita (Tolima)	122.667	0,3	Socorro (Santander)	13.667	0,0
San Vicente Ferrer (Antioquia)	116.725	-0,3	Sogamoso (Boyacá)	13.620	2,3
Santa Rosa de Cabal (Risaralda)	119.533	0,0	Sutamarchán (Boyacá)	12.699	n.d.
Socorro (Santander)	120.667	0,0	Tibaná (Boyacá)	12.900	1,0
Sonsón (Antioquia)	116.513	-0,8	Toca (Boyacá)	12.133	n.d.
Subachoque (Cundinamarca)	120.783	0,0	Tunja (Boyacá)	12.780	-0,9
Tunja (Boyacá)	114.667	n.d.	Vélez (Santander)	12.667	0,0
Ventaquemada (Boyacá)	116.333	n.d.	Ventaquemada (Boyacá)	12.575	0,6
Villapinzón (Cundinamarca)	110.333	n.d.	Villapinzón (Cundinamarca)	11.875	1,1
Karate Zeon, 100 centímetros cúbicos			Lannate 40 Sp, 135 gramos		
Algeciras (Huila)	12.840	-1,5	Ábrego (Norte de Santander)	11.667	1,4
Andes (Antioquia)	14.433	4,6	Aquitania (Boyacá)	11.200	0,0
Aquitania (Boyacá)	12.600	0,0	Bogotá, D. C.	11.685	1,8
Cajamarca (Tolima)	13.733	1,2	Cartago (Valle del Cauca)	11.700	0,0
Cali (Valle del Cauca)	13.933	0,0	Chía (Cundinamarca)	13.167	0,0
Chiquinquirá (Boyacá)	13.450	0,0	Chipaque (Cundinamarca)	10.833	0,0
Dagua (Valle del Cauca)	12.867	0,0	Chiquinquirá (Boyacá)	11.429	0,3
Duitama (Boyacá)	13.433	0,2	Chitagá (Norte de Santander)	13.250	0,0
El Carmen de Viboral (Antioquia)	12.667	-0,3	Choachí (Cundinamarca)	11.000	0,0
El Santuario (Antioquia)	12.900	0,5	Chocontá (Cundinamarca)	11.000	0,0
Entreríos (Antioquia)	12.867	1,2	Córdoba (Nariño)	11.500	0,0
Fresno (Tolima)	13.000	0,0	Cota (Cundinamarca)	10.667	0,0
Garagoa (Boyacá)	13.050	0,0	Duitama (Boyacá)	11.567	3,0
Garzón (Huila)	12.875	0,0	El Rosal (Cundinamarca)	10.617	0,0
Girón (Santander)	14.333	0,0	El Santuario (Antioquia)	11.067	0,0
Guateque (Boyacá)	13.675	n.d.	Facatativá (Cundinamarca)	10.567	-0,9
Guática (Risaralda)	13.563	0,0	Florencia (Caquetá)	12.500	1,4
Ibagué (Tolima)	13.875	0,8	Fómeque (Cundinamarca)	11.500	0,0
Ipiales (Nariño)	12.040	-0,5	Fusagasugá (Cundinamarca)	10.860	0,0
La Plata (Huila)	12.667	-0,3	Garagoa (Boyacá)	11.700	0,0
La Unión (Antioquia)	13.425	n.d.	Guateque (Boyacá)	12.433	n.d.
Manizales (Caldas)	13.650	1,0	Ipiales (Nariño)	11.733	0,0
Marinilla (Antioquia)	12.840	-1,9	La Unión (Antioquia)	11.167	0,0
Medellín (Antioquia)	13.480	3,9	La Unión (Nariño)	13.100	-0,5
			La Unión (Valle del Cauca)	10.787	0,0

A LA PRODUCCIÓN AGROPECUARIA

Cuadro 3. Insumos agrícolas. Precios de insecticidas, acaricidas y nematocidas (continuación)
2018 (agosto)

Productos y mercados	Precio medio agosto	Variación porcentual	Productos y mercados	Precio medio agosto	Variación porcentual
Lannate 40 Sp, 135 gramos (continuación)			Lannate SI, 1 litro (continuación)		
Marinilla (Antioquia)	10.027	-3,2	La Unión (Valle del Cauca)	30.482	-0,2
Medellín (Antioquia)	11.250	0,0	Líbano (Tolima)	35.600	-2,5
Pamplona (Norte de Santander)	12.333	1,4	Málaga (Santander)	36.000	1,9
Pasca (Cundinamarca)	10.533	0,0	Marsella (Risaralda)	32.167	-1,4
Pasto (Nariño)	11.733	9,1	Medellín (Antioquia)	31.550	1,8
Ramiriquí (Boyacá)	11.000	0,0	Ocaña (Norte de Santander)	32.167	1,0
Rionegro (Antioquia)	10.725	0,2	Palmira (Valle del Cauca)	30.400	0,0
Samacá (Boyacá)	10.933	-1,1	Pasca (Cundinamarca)	31.175	0,0
San Bernardo (Cundinamarca)	10.750	0,0	Pasto (Nariño)	33.980	0,9
San Vicente Ferrer (Antioquia)	10.800	-0,5	Peñol (Antioquia)	29.500	0,0
Socorro (Santander)	12.750	0,0	Pereira (Risaralda)	32.575	-0,5
Sogamoso (Boyacá)	11.633	2,2	Piendamó (Cauca)	27.333	0,6
Sutamarchán (Boyacá)	10.575	-1,3	Pitalito (Huila)	31.533	-5,5
Tunja (Boyacá)	11.467	-0,6	Popayán (Cauca)	31.000	-0,4
Túquerres (Nariño)	11.667	0,0	Puerto Rico (Caquetá)	32.100	-2,7
Ventaquemada (Boyacá)	10.975	2,3	Pupiales (Nariño)	32.233	0,0
Villapinzón (Cundinamarca)	10.167	-0,8	Ramiriquí (Boyacá)	32.000	0,0
Lannate SI, 1 litro			Rionegro (Antioquia)	30.613	0,7
Algeciras (Huila)	32.333	-0,1	Roldanillo (Valle del Cauca)	31.425	-0,7
Aquitania (Boyacá)	31.667	n.d.	Samacá (Boyacá)	32.833	-0,5
Armenia (Quindío)	29.467	-2,4	San Bernardo (Cundinamarca)	31.167	0,5
Belén (Boyacá)	32.533	-0,1	San Gil (Santander)	36.333	2,8
Belén de Umbría (Risaralda)	34.200	2,0	San Vicente Ferrer (Antioquia)	30.250	-0,8
Bogotá, D. C.	33.211	0,8	Sibaté (Cundinamarca)	31.467	0,7
Cali (Valle del Cauca)	34.975	-0,8	Socorro (Santander)	33.250	0,0
Cáqueza (Cundinamarca)	33.333	0,0	Sogamoso (Boyacá)	33.250	2,8
Cartago (Valle del Cauca)	32.493	0,1	Subachoque (Cundinamarca)	32.200	0,0
Chipaque (Cundinamarca)	33.500	0,0	Sutamarchán (Boyacá)	31.388	0,8
Chiquinquirá (Boyacá)	32.250	-0,4	Tuluá (Valle del Cauca)	31.900	0,0
Choachí (Cundinamarca)	31.667	0,0	Tunja (Boyacá)	32.200	0,0
Chocontá (Cundinamarca)	32.167	-1,5	Túquerres (Nariño)	32.667	0,0
Córdoba (Nariño)	32.867	0,0	Ventaquemada (Boyacá)	31.000	0,8
Cúcuta (Norte de Santander)	31.825	0,8	Villanueva (Casanare)	43.467	0,0
Dagua (Valle del Cauca)	32.133	0,0	Villapinzón (Cundinamarca)	30.875	0,8
El Paujil (Caquetá)	34.633	0,0	Lash 216 SI, 1 litro		
El Rosal (Cundinamarca)	32.200	0,0	Garzón (Huila)	26.367	0,0
Facatativá (Cundinamarca)	31.933	0,0	Ipiales (Nariño)	32.000	0,0
Fómeque (Cundinamarca)	33.667	2,0	Sibundoy (Putumayo)	34.000	0,0
Fresno (Tolima)	32.500	0,0	Lash 40 Sp, 135 gramos		
Fusagasugá (Cundinamarca)	31.875	-0,8	Garzón (Huila)	8.667	0,0
Garagoa (Boyacá)	34.175	0,0	Popayán (Cauca)	9.433	-0,4
Garzón (Huila)	32.400	0,1	Túquerres (Nariño)	10.000	0,0
Girón (Santander)	34.333	0,0	Latigo Ec, 1 litro		
Guadalajara de Buga (Valle del Cauca)	33.733	0,0	Ábrego (Norte de Santander)	58.625	0,0
Guateque (Boyacá)	33.900	0,0	Algeciras (Huila)	58.375	1,2
Guática (Risaralda)	33.167	0,0	Bogotá, D. C.	58.617	0,8
Ipiales (Nariño)	30.167	-0,2	Buesaco (Nariño)	60.667	0,3
Jamundí (Valle del Cauca)	32.200	0,0	Cajamarca (Tolima)	60.000	0,0
La Ceja (Antioquia)	33.000	1,0			
La Unión (Nariño)	34.333	0,5			

A LA PRODUCCIÓN AGROPECUARIA

Cuadro 3. Insumos agrícolas. Precios de insecticidas, acaricidas y nematocidas (continuación)
2018 (agosto)

Productos y mercados	Precio medio agosto	Variación porcentual	Productos y mercados	Precio medio agosto	Variación porcentual
Latigo Ec, 1 litro (continuación)			Latigo Ec, 250 centímetros cúbicos (continuación)		
Cali (Valle del Cauca)	69.200	0,0	Chiquinquirá (Boyacá)	16.000	3,9
Cartago (Valle del Cauca)	64.977	0,0	Chitagá (Norte de Santander)	19.250	8,5
Chipaque (Cundinamarca)	63.333	1,1	Chocontá (Cundinamarca)	16.667	n.d.
Chiquinquirá (Boyacá)	56.329	-1,0	El Carmen de Viboral (Antioquia)	15.463	0,0
Chitagá (Norte de Santander)	59.800	-0,7	El Santuario (Antioquia)	15.000	0,0
Choachí (Cundinamarca)	60.667	1,7	Entreríos (Antioquia)	16.563	1,0
Chocontá (Cundinamarca)	57.333	n.d.	Fusagasugá (Cundinamarca)	16.000	0,0
Corinto (Cauca)	70.333	-7,5	Ibagué (Tolima)	17.167	4,0
Cúcuta (Norte de Santander)	56.833	0,0	Ipiales (Nariño)	16.300	-1,0
El Carmen de Viboral (Antioquia)	58.532	-0,1	La Unión (Nariño)	18.333	-0,9
El Santuario (Antioquia)	55.250	0,0	La Unión (Valle del Cauca)	16.567	-1,5
Entreríos (Antioquia)	58.450	0,1	Líbano (Tolima)	17.433	-2,6
Facatativá (Cundinamarca)	57.267	-1,3	Marinilla (Antioquia)	15.373	-1,4
Fómeque (Cundinamarca)	63.333	-2,6	Medellín (Antioquia)	15.798	-0,5
Fusagasugá (Cundinamarca)	57.000	-1,7	Ocaña (Norte de Santander)	15.300	-0,8
Garzón (Huila)	58.767	5,3	Palmira (Valle del Cauca)	15.867	-1,0
Girón (Santander)	59.667	-0,6	Pamplona (Norte de Santander)	15.667	-2,1
Guarne (Antioquia)	58.325	-0,5	Pasto (Nariño)	16.133	-1,0
Ibagué (Tolima)	62.975	-0,5	Peñol (Antioquia)	14.750	-1,7
Ipiales (Nariño)	62.571	0,0	Ramiriquí (Boyacá)	15.250	-1,6
La Ceja (Antioquia)	58.455	0,4	Samacá (Boyacá)	15.900	n.d.
Líbano (Tolima)	62.667	-0,5	San Vicente Ferrer (Antioquia)	16.225	0,3
Marinilla (Antioquia)	56.283	-0,6	Santa Rosa de Osos (Antioquia)	16.733	n.d.
Medellín (Antioquia)	62.503	-0,1	Sibundoy (Putumayo)	17.333	0,0
Ocaña (Norte de Santander)	57.500	0,4	Sogamoso (Boyacá)	17.800	-1,4
Pamplona (Norte de Santander)	58.167	0,0	Tibaná (Boyacá)	16.333	0,0
Pasto (Nariño)	59.877	0,7	Tunja (Boyacá)	16.325	0,5
Peñol (Antioquia)	54.800	0,4	Túquerres (Nariño)	16.600	0,0
Pitalito (Huila)	57.267	0,0	Villapinzón (Cundinamarca)	15.000	-0,8
Popayán (Cauca)	58.000	-0,9	Yarumal (Antioquia)	16.730	n.d.
Ramiriquí (Boyacá)	56.750	n.d.			
Rionegro (Antioquia)	60.440	0,0	Lorsban 2,5% DP, 1 kilogramo		
Saldaña (Tolima)	60.000	5,5	Abejorral (Antioquia)	5.050	n.d.
Samacá (Boyacá)	60.167	n.d.	Ábrego (Norte de Santander)	5.667	0,0
San Vicente Ferrer (Antioquia)	57.475	-0,2	Aguachica (Cesar)	5.700	1,3
Santa Rosa de Osos (Antioquia)	58.000	-0,2	Aguazul (Casanare)	5.625	-0,7
Sibaté (Cundinamarca)	57.340	0,0	Agustín Codazzi (Cesar)	6.500	2,6
Sogamoso (Boyacá)	60.500	-1,3	Algeciras (Huila)	5.825	0,0
Subachoque (Cundinamarca)	57.900	0,7	Andes (Antioquia)	5.697	-2,3
Tunja (Boyacá)	56.450	0,0	Anserma (Caldas)	5.433	0,0
Túquerres (Nariño)	62.300	0,0	Apía (Risaralda)	5.650	0,3
Villapinzón (Cundinamarca)	54.250	1,9	Armenia (Quindío)	5.198	-1,0
Yarumal (Antioquia)	59.387	-4,6	Barbosa (Antioquia)	5.425	3,9
			Barrancabermeja (Santander)	4.900	0,0
Latigo Ec, 250 centímetros cúbicos			Barranquilla (Atlántico)	5.775	0,4
Ábrego (Norte de Santander)	16.700	1,8	Belén (Boyacá)	6.133	n.d.
Belén (Boyacá)	15.700	n.d.	Belén de Umbria (Risaralda)	5.538	0,2
Buesaco (Nariño)	17.333	-1,0	Bogotá, D. C.	5.714	0,7
Cajamarca (Tolima)	16.450	0,0	Bosconia (Cesar)	5.837	-1,3
Cáqueza (Cundinamarca)	17.333	0,0	Bucaramanga (Santander)	6.333	0,0
Chaparral (Tolima)	17.800	0,0	Buesaco (Nariño)	5.775	0,0

A LA PRODUCCIÓN AGROPECUARIA

Cuadro 3. Insumos agrícolas. Precios de insecticidas, acaricidas y nematicidas (continuación)
2018 (agosto)

Productos y mercados	Precio medio agosto	Variación porcentual	Productos y mercados	Precio medio agosto	Variación porcentual
Lorsban 2,5% DP, 1 kilogramo (continuación)			Lorsban 2,5% DP, 1 kilogramo (continuación)		
Cajamarca (Tolima)	5.300	0,0	La Ceja (Antioquia)	5.498	2,3
Cali (Valle del Cauca)	6.060	1,7	La Celia (Risaralda)	5.800	0,7
Cáqueza (Cundinamarca)	5.833	0,0	La Dorada (Caldas)	5.258	0,0
Cartagena de Indias (Bolívar)	5.969	0,2	La Mesa (Cundinamarca)	6.440	0,6
Cartago (Valle del Cauca)	5.685	-0,4	La Plata (Huila)	5.025	0,5
Caucasia (Antioquia)	5.323	0,9	La Unión (Antioquia)	5.025	-1,5
Cereté (Córdoba)	5.500	-2,2	La Unión (Nariño)	6.500	2,6
Chaparral (Tolima)	5.450	0,0	La Unión (Valle del Cauca)	5.309	-0,6
Chía (Cundinamarca)	7.267	0,0	La Virginia (Risaralda)	5.683	0,3
Chinchiná (Caldas)	5.400	0,3	Lebrija (Santander)	5.833	0,0
Chipaqué (Cundinamarca)	5.700	0,0	Lérida (Tolima)	5.453	0,6
Chiquinquirá (Boyacá)	5.214	2,9	Líbano (Tolima)	5.233	0,0
Choachí (Cundinamarca)	5.625	-2,2	Lorica (Córdoba)	5.600	1,8
Chocontá (Cundinamarca)	5.500	0,0	Madrid (Cundinamarca)	6.200	1,1
Cimitarra (Santander)	5.625	4,7	Magangué (Bolívar)	5.917	0,0
Córdoba (Nariño)	6.300	0,0	Málaga (Santander)	7.000	0,0
Corinto (Cauca)	5.833	0,0	Manizales (Caldas)	5.425	-0,9
Corozal (Sucre)	6.000	0,0	María La Baja (Bolívar)	5.700	3,6
Cota (Cundinamarca)	5.200	2,6	Marinilla (Antioquia)	5.048	-0,5
Cúcuta (Norte de Santander)	5.200	-1,0	Marsella (Risaralda)	5.490	1,7
Dagua (Valle del Cauca)	5.367	0,0	Medellín (Antioquia)	5.717	1,1
Donmatías (Antioquia)	5.373	n.d.	Montería (Córdoba)	5.500	0,0
Duitama (Boyacá)	5.700	3,6	Neiva (Huila)	5.290	1,1
El Carmen de Bolívar (Bolívar)	6.140	-1,0	Ocaña (Norte de Santander)	5.550	5,7
El Carmen de Viboral (Antioquia)	4.998	0,3	Pacho (Cundinamarca)	5.833	-0,6
El Paujil (Caquetá)	6.233	1,6	Palmira (Valle del Cauca)	5.380	-1,1
El Rosal (Cundinamarca)	5.100	0,0	Pamplona (Norte de Santander)	6.000	0,0
El Santuario (Antioquia)	5.125	0,0	Pasca (Cundinamarca)	4.675	0,0
Entrerriós (Antioquia)	5.248	1,0	Pasto (Nariño)	5.280	-1,9
Espinal (Tolima)	5.313	0,0	Paz de Ariporo (Casanare)	6.000	0,0
Facatativá (Cundinamarca)	5.100	-0,6	Peñol (Antioquia)	5.000	0,0
Florencia (Caquetá)	5.875	0,0	Pereira (Risaralda)	5.610	0,2
Fómeque (Cundinamarca)	6.167	2,8	Piendamó (Cauca)	5.650	0,0
Fresno (Tolima)	5.000	0,0	Pitalito (Huila)	5.375	4,2
Fundación (Magdalena)	5.575	2,3	Popayán (Cauca)	5.656	0,2
Funza (Cundinamarca)	5.550	0,0	Puerto López (Meta)	5.675	1,3
Fusagasugá (Cundinamarca)	5.200	0,0	Puerto Rico (Caquetá)	5.500	-2,2
Galeras (Sucre)	5.900	-1,7	Pupiales (Nariño)	5.750	1,5
Garagoa (Boyacá)	5.950	2,1	Ramiriquí (Boyacá)	5.525	-0,2
Garzón (Huila)	5.380	1,5	Rionegro (Antioquia)	5.225	1,5
Girardot (Cundinamarca)	5.767	0,7	Riosucio (Caldas)	5.450	-0,9
Girón (Santander)	5.836	0,1	Roldanillo (Valle del Cauca)	5.390	-1,5
Granada (Meta)	5.467	0,0	Sabana de Torres (Santander)	5.800	-3,7
Guachucal (Nariño)	6.167	0,0	Salamina (Caldas)	5.600	0,3
Guadalupe de Buga (Valle del Cauca)	5.500	1,2	Saldaña (Tolima)	5.175	3,5
Guarne (Antioquia)	5.200	0,5	Samacá (Boyacá)	5.500	0,5
Guateque (Boyacá)	6.933	0,0	San Alberto (Cesar)	5.833	-2,8
Guática (Risaralda)	5.913	2,4	San Gil (Santander)	5.933	0,0
Ibagué (Tolima)	5.513	-0,3	San Pedro de los Milagros (Antioquia)	5.345	6,9
Ipiques (Nariño)	5.583	-2,0	San Sebastián de Mariquita (Tolima)	5.375	0,0
Jamundí (Valle del Cauca)	5.900	1,3	San Vicente de Chucurí (Santander)	5.960	0,0

A LA PRODUCCIÓN AGROPECUARIA

Cuadro 3. Insumos agrícolas. Precios de insecticidas, acaricidas y nematocidas (continuación)
2018 (agosto)

Productos y mercados	Precio medio agosto	Variación porcentual	Productos y mercados	Precio medio agosto	Variación porcentual
Lorsban 2,5% DP, 1 kilogramo (continuación)			Lorsban 4 Ec, 1 litro (continuación)		
San Vicente Ferrer (Antioquia)	5.000	0,0	Cali (Valle del Cauca)	32.500	0,2
Santa Bárbara (Antioquia)	5.720	-0,7	Cáqueza (Cundinamarca)	30.667	3,4
Santa Marta (Magdalena)	5.783	1,2	Cartagena de Indias (Bolívar)	32.344	-0,7
Santa Rosa de Cabal (Risaralda)	5.563	-0,3	Cartago (Valle del Cauca)	32.596	-0,4
Santa Rosa de Osos (Antioquia)	5.373	0,0	Caucasia (Antioquia)	30.850	0,8
Santander de Quilichao (Cauca)	5.700	-0,3	Cereté (Córdoba)	31.600	3,2
Sibaté (Cundinamarca)	5.560	-0,4	Chaparral (Tolima)	31.629	0,0
Sincelejo (Sucre)	5.425	0,0	Chía (Cundinamarca)	36.367	0,0
Socorro (Santander)	5.667	0,0	Chinchiná (Caldas)	30.883	0,9
Sogamoso (Boyacá)	7.425	7,0	Chipaqué (Cundinamarca)	30.083	0,4
Sonsón (Antioquia)	4.998	0,0	Chiquinquirá (Boyacá)	28.875	-0,6
Subachoque (Cundinamarca)	5.100	-0,6	Chitagá (Norte de Santander)	32.000	-3,0
Supía (Caldas)	5.700	-3,4	Choachí (Cundinamarca)	31.333	0,0
Sutamarchán (Boyacá)	5.463	-1,1	Chocontá (Cundinamarca)	28.333	0,0
Tibaná (Boyacá)	5.767	6,1	Cimitarra (Santander)	30.750	1,2
Toca (Boyacá)	5.567	0,0	Córdoba (Nariño)	28.875	-0,9
Trinidad (Casanare)	6.100	0,0	Corinto (Cauca)	32.000	0,0
Tuluá (Valle del Cauca)	5.433	1,2	Corozal (Sucre)	33.750	-1,5
Tunja (Boyacá)	5.640	0,0	Cota (Cundinamarca)	28.333	-0,6
Túquerres (Nariño)	5.125	0,0	Cúcuta (Norte de Santander)	29.120	-2,2
Valledupar (Cesar)	5.863	0,0	Dagua (Valle del Cauca)	30.467	0,1
Ventaquemada (Boyacá)	5.167	0,0	Donmatías (Antioquia)	30.000	n.d.
Villa de San Diego de Ubaté (Cundinamarca)	5.400	-0,9	Duitama (Boyacá)	28.860	-2,6
Villanueva (Casanare)	5.214	-0,7	El Carmen de Bolívar (Bolívar)	36.875	-1,7
Villavicencio (Meta)	5.829	1,2	El Carmen de Viboral (Antioquia)	28.325	0,1
Viterbo (Caldas)	5.600	0,0	El Doncello (Caquetá)	33.925	3,9
Yarumal (Antioquia)	5.348	0,0	El Paujil (Caquetá)	33.850	0,0
Yopal (Casanare)	5.242	-0,8	El Rosal (Cundinamarca)	28.933	0,0
			El Santuario (Antioquia)	27.375	0,0
			Entreríos (Antioquia)	29.325	-0,1
			Espinal (Tolima)	29.340	0,2
			Facatativá (Cundinamarca)	28.333	0,0
			Florencia (Caquetá)	32.125	-0,5
			Fómeque (Cundinamarca)	29.667	-1,1
			Fresno (Tolima)	30.750	0,0
			Fundación (Magdalena)	29.767	-1,1
			Funza (Cundinamarca)	30.000	0,2
			Fusagasugá (Cundinamarca)	27.400	-0,4
			Galeras (Sucre)	32.000	-2,3
			Garagoa (Boyacá)	29.250	-0,8
			Garzón (Huila)	28.675	-2,3
			Girardot (Cundinamarca)	34.400	1,0
			Girón (Santander)	30.667	1,7
			Granada (Meta)	27.833	0,0
			Guachucal (Nariño)	29.733	0,0
			Guadalajara de Buga (Valle del Cauca)	31.700	0,2
			Guarne (Antioquia)	28.360	0,5
			Guateque (Boyacá)	30.000	0,0
			Guática (Risaralda)	32.338	0,9
			Ibagué (Tolima)	31.471	-0,3
			Ipiales (Nariño)	30.629	-0,8
Lorsban 4 Ec, 1 litro					
Abejorral (Antioquia)	28.800	n.d.			
Ábrego (Norte de Santander)	29.000	-0,7			
Aguachica (Cesar)	30.325	0,2			
Aguazul (Casanare)	31.169	2,2			
Agustín Codazzi (Cesar)	35.200	0,0			
Algeciras (Huila)	29.250	0,0			
Anserma (Caldas)	31.017	0,0			
Aquitania (Boyacá)	28.875	-1,0			
Armenia (Quindío)	29.613	-1,3			
Barbosa (Antioquia)	29.475	0,1			
Barrancabermeja (Santander)	28.950	-0,2			
Barranquilla (Atlántico)	32.580	-0,1			
Belén (Boyacá)	28.033	1,8			
Belén de Umbría (Risaralda)	31.963	-0,1			
Bogotá, D. C.	29.763	0,1			
Bosconia (Cesar)	32.755	-2,1			
Bucaramanga (Santander)	31.000	2,2			
Buesaco (Nariño)	31.750	-0,6			
Cachipay (Cundinamarca)	30.333	0,0			
Cajamarca (Tolima)	30.125	-0,9			

A LA PRODUCCIÓN AGROPECUARIA

Cuadro 3. Insumos agrícolas. Precios de insecticidas, acaricidas y nematocidas (continuación)
2018 (agosto)

Productos y mercados	Precio medio agosto	Variación porcentual	Productos y mercados	Precio medio agosto	Variación porcentual
Lorsban 4 Ec, 1 litro (continuación)			Lorsban 4 Ec, 1 litro (continuación)		
Jamundí (Valle del Cauca)	32.750	1,9	San Vicente de Chucurí (Santander)	31.833	2,0
La Ceja (Antioquia)	28.850	0,0	San Vicente Ferrer (Antioquia)	28.125	0,9
La Celia (Risaralda)	32.463	-0,2	Santa Bárbara (Antioquia)	32.400	-0,7
La Dorada (Caldas)	30.075	0,7	Santa Marta (Magdalena)	33.183	-1,5
La Mesa (Cundinamarca)	34.000	2,3	Santa Rosa de Cabal (Risaralda)	31.800	-2,1
La Plata (Huila)	29.400	-1,0	Santa Rosa de Osos (Antioquia)	29.850	-0,1
La Unión (Antioquia)	29.425	-4,8	Santander de Quilichao (Cauca)	31.940	0,2
La Unión (Nariño)	31.750	3,3	Saravena (Arauca)	29.333	-2,2
La Unión (Valle del Cauca)	30.116	-0,3	Sevilla (Valle del Cauca)	33.467	3,1
La Virginia (Risaralda)	31.883	0,2	Sibaté (Cundinamarca)	28.614	1,7
Lebrija (Santander)	30.000	-2,2	Sibunday (Putumayo)	32.000	0,0
Lérída (Tolima)	30.220	0,0	Silos (Norte de Santander)	31.000	2,2
Líbano (Tolima)	30.667	1,5	Sincelejo (Sucre)	31.400	0,0
Lórica (Córdoba)	31.000	0,0	Socorro (Santander)	29.750	0,0
Madrid (Cundinamarca)	29.875	0,0	Sogamoso (Boyacá)	30.150	2,2
Magangué (Bolívar)	32.800	-2,1	Sonsón (Antioquia)	28.594	1,2
Málaga (Santander)	32.667	0,0	Subachoque (Cundinamarca)	28.933	0,9
Manizales (Caldas)	30.563	-0,8	Supía (Caldas)	31.513	-0,5
María La Baja (Bolívar)	30.600	0,3	Sutamarchán (Boyacá)	28.267	0,0
Marinilla (Antioquia)	27.780	-2,0	Tibaná (Boyacá)	28.300	0,0
Marsella (Risaralda)	31.210	0,1	Toca (Boyacá)	28.540	-0,2
Medellín (Antioquia)	31.609	-0,1	Trinidad (Casanare)	33.000	-1,0
Montería (Córdoba)	31.725	1,5	Tuluá (Valle del Cauca)	30.775	0,2
Neiva (Huila)	29.718	1,1	Tunja (Boyacá)	29.071	-0,2
Ocaña (Norte de Santander)	28.100	0,7	Túquerres (Nariño)	30.229	-1,1
Pacho (Cundinamarca)	30.667	0,1	Valledupar (Cesar)	32.788	-0,3
Palmira (Valle del Cauca)	31.020	-0,1	Vélez (Santander)	29.333	0,0
Pamplona (Norte de Santander)	29.125	0,9	Ventaquemada (Boyacá)	28.250	-1,7
Pasca (Cundinamarca)	27.375	0,0	Villa de San Diego de Ubaté (Cundinamarca)	29.040	-0,3
Pasto (Nariño)	29.892	2,0	Villanueva (Casanare)	31.411	0,3
Paz de Aripuro (Casanare)	35.200	0,0	Villapinzón (Cundinamarca)	26.875	1,4
Peñol (Antioquia)	26.600	0,0	Villavicencio (Meta)	31.300	0,0
Pereira (Risaralda)	30.250	0,1	Viterbo (Caldas)	30.883	0,0
Piedecuesta (Santander)	29.667	2,3	Yarumal (Antioquia)	29.450	-0,1
Piendamó (Cauca)	33.100	0,1	Yopal (Casanare)	30.585	-0,4
Pitalito (Huila)	30.175	0,4	Zipaquirá (Cundinamarca)	29.333	0,0
Popayán (Cauca)	33.111	0,1			
Puerto López (Meta)	30.875	0,7			
Pupiales (Nariño)	31.517	0,0			
Ramiriquí (Boyacá)	28.000	0,9			
Rionegro (Antioquia)	28.500	-0,2			
Riosucio (Caldas)	31.333	-0,1			
Roldanillo (Valle del Cauca)	30.550	-0,1			
Sabana de Torres (Santander)	33.163	-0,6			
Salamina (Caldas)	31.917	0,4			
Saldaña (Tolima)	29.807	-0,6			
Samacá (Boyacá)	28.450	0,0			
San Alberto (Cesar)	29.333	-1,1			
San Gil (Santander)	31.267	0,0			
San Pedro de los Milagros (Antioquia)	29.945	1,6			
San Sebastián de Mariquita (Tolima)	30.000	0,0			
			Lorsban 4 Ec, 250 centímetros cúbicos		
			Abejorral (Antioquia)	8.367	n.d.
			Ábrego (Norte de Santander)	8.500	-2,3
			Aguachica (Cesar)	9.250	0,3
			Aguazul (Casanare)	9.667	0,9
			Agustín Codazzi (Cesar)	11.667	1,4
			Algeciras (Huila)	9.000	0,0
			Andes (Antioquia)	9.950	-0,7
			Anserma (Caldas)	9.167	0,0
			Apía (Risaralda)	9.383	0,7
			Aquitania (Boyacá)	9.750	0,0
			Armenia (Quindío)	8.668	-0,6

A LA PRODUCCIÓN AGROPECUARIA

Cuadro 3. Insumos agrícolas. Precios de insecticidas, acaricidas y nematocidas (continuación)
2018 (agosto)

Productos y mercados	Precio medio agosto	Variación porcentual	Productos y mercados	Precio medio agosto	Variación porcentual
Lorsban 4 Ec, 250 centímetros cúbicos (continuación)			Lorsban 4 Ec, 250 centímetros cúbicos (continuación)		
Barbosa (Antioquia)	8.908	-2,2	La Celia (Risaralda)	9.863	1,5
Barrancabermeja (Santander)	8.400	-1,2	La Dorada (Caldas)	8.683	1,7
Barranquilla (Atlántico)	9.408	-0,3	La Plata (Huila)	8.580	0,0
Belén (Boyacá)	8.817	n.d.	La Unión (Antioquia)	8.455	0,7
Belén de Umbria (Risaralda)	9.263	0,5	La Unión (Nariño)	9.675	0,0
Bogotá, D. C.	9.500	0,2	La Unión (Valle del Cauca)	8.491	0,0
Bosconia (Cesar)	9.916	-2,0	La Virginia (Risaralda)	9.250	0,7
Bucaramanga (Santander)	10.333	3,3	Lebrija (Santander)	9.500	-1,7
Cajamarca (Tolima)	8.900	-1,1	Líbano (Tolima)	8.983	1,5
Cali (Valle del Cauca)	9.600	-0,2	Lorica (Córdoba)	9.375	2,7
Cartagena de Indias (Bolívar)	9.416	0,0	Magangué (Bolívar)	9.750	-2,5
Cartago (Valle del Cauca)	9.438	0,0	Málaga (Santander)	10.667	0,0
Caucasia (Antioquia)	8.630	0,0	Manizales (Caldas)	9.083	-2,7
Cereté (Córdoba)	9.350	2,7	María La Baja (Bolívar)	10.000	2,6
Chaparral (Tolima)	9.271	0,0	Marinilla (Antioquia)	8.264	-0,2
Chinácota (Norte de Santander)	10.000	0,0	Marsella (Risaralda)	9.030	3,1
Chiquinquirá (Boyacá)	8.720	-0,6	Medellín (Antioquia)	9.222	0,8
Chitagá (Norte de Santander)	10.333	-1,6	Montería (Córdoba)	9.250	2,8
Chocontá (Cundinamarca)	9.000	0,0	Ocaña (Norte de Santander)	8.700	-1,1
Cimitarra (Santander)	9.500	0,0	Palmira (Valle del Cauca)	8.920	1,1
Córdoba (Nariño)	8.750	-1,1	Pamplona (Norte de Santander)	9.000	0,0
Corinto (Cauca)	9.500	-1,7	Pasto (Nariño)	8.800	0,0
Corozal (Sucre)	9.750	1,3	Paz de Ariporo (Casanare)	10.200	0,0
Cúcuta (Norte de Santander)	8.950	1,4	Peñol (Antioquia)	8.167	0,0
Cumbal (Nariño)	9.625	0,0	Pereira (Risaralda)	9.110	1,1
Dagua (Valle del Cauca)	8.800	1,9	Piedecuesta (Santander)	9.167	3,8
Donmatías (Antioquia)	8.707	n.d.	Piendamó (Cauca)	9.580	0,2
Duitama (Boyacá)	8.942	0,4	Pitalito (Huila)	8.725	0,1
El Carmen de Bolívar (Bolívar)	10.100	-1,0	Popayán (Cauca)	9.500	-0,2
El Carmen de Viboral (Antioquia)	8.403	-0,2	Puerto López (Meta)	9.067	0,0
El Doncello (Caquetá)	10.360	1,6	Pupiales (Nariño)	8.950	0,0
El Paujil (Caquetá)	10.267	0,7	Ramiriquí (Boyacá)	8.375	-1,5
El Santuario (Antioquia)	8.125	0,0	Rionegro (Antioquia)	8.220	0,0
Florencia (Caquetá)	9.800	0,0	Rionegro (Santander)	10.000	0,0
Fresno (Tolima)	8.775	0,9	Riosucio (Caldas)	9.017	-3,2
Fundación (Magdalena)	9.160	0,0	Roldanillo (Valle del Cauca)	8.775	-0,6
Galeras (Sucre)	9.100	0,0	Sabana de Torres (Santander)	9.738	0,8
Garagoa (Boyacá)	9.175	0,0	Salamina (Caldas)	9.450	0,5
Garzón (Huila)	8.750	-0,6	Samacá (Boyacá)	8.750	-0,6
Girardot (Cundinamarca)	10.100	0,5	San Alberto (Cesar)	10.000	0,0
Girón (Santander)	9.833	0,0	San Gil (Santander)	9.450	0,0
Granada (Meta)	8.900	0,0	San Pedro de los Milagros (Antioquia)	8.867	8,0
Guachucal (Nariño)	9.400	0,0	San Sebastián de Mariquita (Tolima)	8.750	-0,8
Guadalajara de Buga (Valle del Cauca)	9.167	0,5	San Vicente de Chucurí (Santander)	9.650	-0,3
Guarne (Antioquia)	8.066	-2,2	San Vicente Ferrer (Antioquia)	8.100	0,0
Guateque (Boyacá)	9.225	0,0	Santa Bárbara (Antioquia)	9.980	0,6
Guática (Risaralda)	9.413	1,9	Santa Marta (Magdalena)	9.783	0,0
Ibagué (Tolima)	9.550	0,2	Santa Rosa de Cabal (Risaralda)	9.000	0,0
Ipiales (Nariño)	8.963	1,8	Santa Rosa de Osos (Antioquia)	8.600	-0,1
Jamundí (Valle del Cauca)	10.175	2,5	Santander de Quilichao (Cauca)	9.640	2,3
La Ceja (Antioquia)	8.955	0,0	Saravena (Arauca)	9.333	0,0

A LA PRODUCCIÓN AGROPECUARIA

Cuadro 3. Insumos agrícolas. Precios de insecticidas, acaricidas y nematicidas (continuación)
2018 (agosto)

Productos y mercados	Precio medio agosto	Variación porcentual	Productos y mercados	Precio medio agosto	Variación porcentual
Lorsban 4 Ec, 250 centímetros cúbicos (continuación)			Malathion 57 Ec, 1 litro (continuación)		
Sevilla (Valle del Cauca)	9.600	1,8	Armenia (Quindío)	25.600	-1,1
Sibundoy (Putumayo)	10.250	0,0	Belén de Umbria (Risaralda)	27.700	0,0
Sincelejo (Sucre)	9.060	0,0	Bogotá, D. C.	27.475	1,5
Sogamoso (Boyacá)	9.433	3,7	Cachipay (Cundinamarca)	28.000	0,0
Sonsón (Antioquia)	8.264	1,2	Cali (Valle del Cauca)	28.000	0,5
Supía (Caldas)	9.233	-1,0	Cáqueza (Cundinamarca)	29.000	0,0
Sutamarchán (Boyacá)	8.325	0,0	Cartago (Valle del Cauca)	28.274	-2,9
Tibaná (Boyacá)	8.625	-1,7	Chaparral (Tolima)	28.333	0,0
Toca (Boyacá)	8.900	2,3	Chinchiná (Caldas)	28.583	-0,8
Trinidad (Casanare)	10.200	0,0	Chiquinquirá (Boyacá)	26.750	-0,5
Tuluá (Valle del Cauca)	8.767	0,0	Corinto (Cauca)	26.833	1,3
Tunja (Boyacá)	9.000	-0,8	Dagua (Valle del Cauca)	26.000	0,0
Túquerres (Nariño)	8.917	0,0	El Carmen de Viboral (Antioquia)	26.228	1,5
Valledupar (Cesar)	9.538	0,0	El Rosal (Cundinamarca)	28.233	0,3
Vélez (Santander)	8.500	0,0	El Santuario (Antioquia)	25.375	-1,9
Ventaquemada (Boyacá)	8.125	0,0	Entreríos (Antioquia)	26.333	1,3
Villa de San Diego de Ubaté (Cundinamarca)	8.720	1,2	Facatativá (Cundinamarca)	27.067	0,0
Villanueva (Casanare)	9.750	0,0	Florencia (Caquetá)	26.125	0,0
Villapinzón (Cundinamarca)	8.375	0,0	Fómeque (Cundinamarca)	29.333	-2,2
Villavicencio (Meta)	10.071	0,0	Fresno (Tolima)	28.500	0,9
Yarumal (Antioquia)	8.737	0,0	Fusagasugá (Cundinamarca)	27.125	-0,5
Yopal (Casanare)	10.013	-0,4	Garzón (Huila)	26.975	0,0
Zipaquirá (Cundinamarca)	8.700	0,0	Girardot (Cundinamarca)	26.533	-1,6
Lorsban 4 Ec, 4 litros			Girón (Santander)	30.000	0,0
Bogotá, D. C.	115.000	-0,9	Granada (Meta)	24.705	0,0
Cartagena de Indias (Bolívar)	118.510	-1,5	Guadalajara de Buga (Valle del Cauca)	27.433	-0,8
Espinal (Tolima)	116.900	0,3	Guarne (Antioquia)	25.800	-1,4
Saldaña (Tolima)	116.133	0,8	Guateque (Boyacá)	28.767	n.d.
Santa Rosa de Osos (Antioquia)	116.188	n.d.	Ibagué (Tolima)	27.625	-3,2
Villavicencio (Meta)	116.350	-1,8	Jamundí (Valle del Cauca)	27.600	-0,2
Magestic 75% SP, 200 gramos			La Ceja (Antioquia)	26.157	-0,6
Chiquinquirá (Boyacá)	15.180	n.d.	La Mesa (Cundinamarca)	29.267	0,0
Chocontá (Cundinamarca)	14.833	-1,1	La Unión (Antioquia)	26.175	0,2
Duitama (Boyacá)	16.500	n.d.	La Unión (Valle del Cauca)	26.208	-4,7
Ramiriquí (Boyacá)	15.000	0,0	Líbano (Tolima)	28.200	-0,6
Samacá (Boyacá)	15.700	0,0	Manizales (Caldas)	28.250	-1,1
Sogamoso (Boyacá)	16.000	1,6	Marinilla (Antioquia)	25.495	0,5
Tibaná (Boyacá)	16.133	n.d.	Marsella (Risaralda)	27.275	-4,5
Toca (Boyacá)	14.920	-0,9	Medellín (Antioquia)	26.630	0,4
Tunja (Boyacá)	15.083	0,6	Montería (Córdoba)	30.500	1,2
Ventaquemada (Boyacá)	15.167	-1,1	Ocaña (Norte de Santander)	26.225	3,3
Villapinzón (Cundinamarca)	14.000	0,9	Palmira (Valle del Cauca)	24.850	-0,3
Malathion 57 Ec, 1 litro			Peñol (Antioquia)	24.625	0,0
Ábrego (Norte de Santander)	26.000	0,5	Pereira (Risaralda)	28.580	-2,5
Algeciras (Huila)	25.700	-0,5	Piendamó (Cauca)	22.000	1,5
Anserma (Caldas)	27.900	0,0	Pitalito (Huila)	27.225	0,0
Aquitania (Boyacá)	25.000	n.d.	Popayán (Cauca)	22.000	-1,1
			Puerto Rico (Caquetá)	27.000	0,0
			Rionegro (Antioquia)	26.120	0,0
			Riosucio (Caldas)	28.117	-0,8
			Roldanillo (Valle del Cauca)	27.063	-3,0

A LA PRODUCCIÓN AGROPECUARIA

Cuadro 3. Insumos agrícolas. Precios de insecticidas, acaricidas y nematocidas (continuación)
2018 (agosto)

Productos y mercados	Precio medio agosto	Variación porcentual	Productos y mercados	Precio medio agosto	Variación porcentual
Malathion 57 Ec, 1 litro (continuación)			Numetrin 200 Ec, 1 litro (continuación)		
Sabana de Torres (Santander)	28.433	0,0	Santa Rosa de Cabal (Risaralda)	21.483	2,7
San Alberto (Cesar)	31.333	1,1	Orthene 75% SP, 200 gramos		
San Pedro de los Milagros (Antioquia)	25.857	-1,5	Belén de Umbria (Risaralda)	17.800	0,0
San Sebastián de Mariquita (Tolima)	29.375	0,0	Cali (Valle del Cauca)	17.667	-3,7
San Vicente Ferrer (Antioquia)	26.300	0,7	Dagua (Valle del Cauca)	16.867	-4,3
Santa Bárbara (Antioquia)	28.350	0,0	El Santuario (Antioquia)	16.000	0,2
Santa Marta (Magdalena)	33.475	0,8	Ipiates (Nariño)	18.200	-0,5
Santa Rosa de Cabal (Risaralda)	27.275	0,0	Marinilla (Antioquia)	15.833	-2,8
Santa Rosa de Osos (Antioquia)	25.500	0,4	Ocaña (Norte de Santander)	19.833	0,8
Sonsón (Antioquia)	25.875	0,2	Palmira (Valle del Cauca)	16.933	-1,4
Tuluá (Valle del Cauca)	27.017	0,0	Pasto (Nariño)	18.467	0,5
Tunja (Boyacá)	26.575	n.d.	Pupiales (Nariño)	18.150	0,0
Valledupar (Cesar)	34.750	3,5	Sibundoy (Putumayo)	18.333	0,0
Vélez (Santander)	27.333	1,2	Subachoque (Cundinamarca)	17.250	0,0
Villanueva (Casanare)	25.875	0,5	Tuluá (Valle del Cauca)	17.050	0,0
Villavicencio (Meta)	26.417	1,3	Túquerres (Nariño)	18.500	0,0
Yarumal (Antioquia)	26.157	-0,1	Zipaquirá (Cundinamarca)	16.783	0,0
Yopal (Casanare)	25.925	2,2	Pilarmate Sp, 60 gramos		
Match 50 Ec, 250 centímetros cúbicos			Ipiates (Nariño)	9.220	-0,6
Algeciras (Huila)	35.133	-0,6	Pasto (Nariño)	9.494	0,0
Marinilla (Antioquia)	35.125	-0,4	Túquerres (Nariño)	10.000	0,0
Pitalito (Huila)	36.000	-2,7	Pirestar 38 Ec, 1 litro		
Socorro (Santander)	38.333	0,0	Belén (Boyacá)	83.467	-2,0
Movento Od 150, 200 centímetros cúbicos			Chiquinquirá (Boyacá)	84.786	-1,6
Algeciras (Huila)	85.375	-0,3	Chitagá (Norte de Santander)	83.000	-3,1
Garzón (Huila)	91.025	2,2	Chocontá (Cundinamarca)	84.667	0,0
La Unión (Nariño)	81.333	0,0	Cúcuta (Norte de Santander)	80.200	0,0
Pasto (Nariño)	96.002	4,2	Dagua (Valle del Cauca)	88.367	-0,7
Pitalito (Huila)	85.100	0,0	Guachucal (Nariño)	94.000	0,0
Nilo 300 Sc, 1 litro			Ipiates (Nariño)	85.067	0,7
Entreríos (Antioquia)	128.925	0,5	Ocaña (Norte de Santander)	82.167	-0,8
Marinilla (Antioquia)	126.450	2,2	Pamplona (Norte de Santander)	83.000	1,2
Santa Rosa de Osos (Antioquia)	130.500	1,0	Pasto (Nariño)	90.379	0,0
Valledupar (Cesar)	156.333	-0,1	Samacá (Boyacá)	84.000	0,6
Numetrin 200 Ec, 1 litro			Silos (Norte de Santander)	83.333	0,0
Belén de Umbria (Risaralda)	21.950	0,0	Sogamoso (Boyacá)	87.750	1,7
Bogotá, D. C.	23.700	1,3	Toca (Boyacá)	84.160	0,5
Chaparral (Tolima)	21.400	-0,5	Tunja (Boyacá)	83.000	-0,5
Dagua (Valle del Cauca)	22.400	-0,3	Túquerres (Nariño)	87.875	0,0
Fresno (Tolima)	21.600	0,0	Villapinzón (Cundinamarca)	79.750	-0,9
Guática (Risaralda)	22.438	0,9	Zipaquirá (Cundinamarca)	88.733	1,3
Marinilla (Antioquia)	19.000	1,1	Pirestar 38 Ec, 230 centímetros cúbicos		
Marsella (Risaralda)	21.667	0,8	Ábrego (Norte de Santander)	24.000	1,4
Pereira (Risaralda)	21.983	3,0	Aquitania (Boyacá)	24.180	0,0
San Sebastián de Mariquita (Tolima)	21.500	-2,3	Belén (Boyacá)	23.467	-1,0
			Bogotá, D. C.	25.267	-2,2

A LA PRODUCCIÓN AGROPECUARIA

Cuadro 3. Insumos agrícolas. Precios de insecticidas, acaricidas y nematicidas (continuación)
2018 (agosto)

Productos y mercados	Precio medio agosto	Variación porcentual	Productos y mercados	Precio medio agosto	Variación porcentual
Pirestar 38 Ec, 230 centímetros cúbicos (continuación)			Proteus Od 170, 200 centímetros cúbicos (continuación)		
Chiquinquirá (Boyacá)	24.000	-2,7	Cáqueza (Cundinamarca)	21.333	0,0
Chitagá (Norte de Santander)	25.000	0,0	Choachí (Cundinamarca)	21.250	0,0
Chocontá (Cundinamarca)	23.333	-2,6	Fresno (Tolima)	21.275	0,0
Duitama (Boyacá)	23.000	n.d.	Fusagasugá (Cundinamarca)	20.375	1,2
El Carmen de Viboral (Antioquia)	22.517	1,4	Garzón (Huila)	20.875	1,8
Ipiales (Nariño)	24.400	0,2	Girón (Santander)	22.667	1,5
Málaga (Santander)	26.000	0,0	Guática (Risaralda)	22.613	-1,0
Marinilla (Antioquia)	24.200	0,0	Ibagué (Tolima)	23.300	-0,9
Ocaña (Norte de Santander)	23.333	-0,7	La Unión (Nariño)	23.000	0,0
Pamplona (Norte de Santander)	22.000	-2,9	La Unión (Valle del Cauca)	21.512	-1,1
Pasto (Nariño)	26.820	0,0	Málaga (Santander)	23.667	0,0
Pupiales (Nariño)	26.483	0,1	Marsella (Risaralda)	22.075	0,6
Ramiriquí (Boyacá)	23.333	0,0	Ocaña (Norte de Santander)	19.500	1,6
Samacá (Boyacá)	24.150	-1,5	Pasca (Cundinamarca)	20.167	0,0
Silos (Norte de Santander)	24.250	1,0	Pasto (Nariño)	22.633	0,0
Sogamoso (Boyacá)	25.200	1,6	Peñol (Antioquia)	21.000	0,0
Sutamarchán (Boyacá)	22.733	-0,6	Pereira (Risaralda)	22.750	0,0
Toca (Boyacá)	23.420	0,7	Riosucio (Caldas)	22.783	-0,2
Tunja (Boyacá)	23.833	-0,3	Roldanillo (Valle del Cauca)	22.025	0,6
Túquerres (Nariño)	25.333	1,3	San Bernardo (Cundinamarca)	20.325	0,0
Villapinzón (Cundinamarca)	22.125	0,0	San Gil (Santander)	22.500	0,0
Zipacquirá (Cundinamarca)	24.933	-1,8	San Sebastián de Mariquita (Tolima)	22.750	1,9
Proteus Od 170, 1 litro			Pyrix 4 Ec, 1 litro		
Armenia (Quindío)	100.263	1,4	Ábrego (Norte de Santander)	24.500	4,3
Belén de Umbria (Risaralda)	106.517	-0,9	Cali (Valle del Cauca)	24.033	0,0
Bogotá, D. C.	102.440	1,3	Cartago (Valle del Cauca)	24.697	-1,2
Cajamarca (Tolima)	101.375	1,3	Cúcuta (Norte de Santander)	24.520	0,0
Chinchiná (Caldas)	107.783	2,1	Entreríos (Antioquia)	24.667	1,0
Chiquinquirá (Boyacá)	100.533	1,1	La Celia (Risaralda)	25.288	-1,0
Fresno (Tolima)	100.720	0,0	La Unión (Valle del Cauca)	22.889	-6,7
Ibagué (Tolima)	100.800	-0,6	Marsella (Risaralda)	23.250	-6,7
La Unión (Valle del Cauca)	101.045	0,3	Ocaña (Norte de Santander)	24.667	8,8
Líbano (Tolima)	105.750	4,1	Popayán (Cauca)	27.250	-1,8
Manizales (Caldas)	106.833	0,0	Pupiales (Nariño)	25.250	0,0
Pereira (Risaralda)	107.213	1,2	Santa Rosa de Osos (Antioquia)	24.425	0,0
Roldanillo (Valle del Cauca)	105.250	2,8	Supía (Caldas)	24.517	0,0
Saldaña (Tolima)	101.733	1,2	Tuluá (Valle del Cauca)	23.583	0,0
San Bernardo (Cundinamarca)	95.800	0,8	Rafaga 2,5 Dp, 1 kilogramo		
San Sebastián de Mariquita (Tolima)	104.875	1,3	Agustín Codazzi (Cesar)	6.100	0,3
Santa Rosa de Cabal (Risaralda)	104.350	0,7	Andes (Antioquia)	5.333	-3,9
Sogamoso (Boyacá)	102.667	n.d.	Barranquilla (Atlántico)	5.267	1,3
Proteus Od 170, 200 centímetros cúbicos			Cartagena de Indias (Bolívar)	5.826	3,6
Ábrego (Norte de Santander)	19.667	0,9	Cúcuta (Norte de Santander)	4.667	-1,1
Algeciras (Huila)	20.440	-0,5	El Carmen de Bolívar (Bolívar)	6.125	2,1
Anserma (Caldas)	22.867	-0,7	Guachucal (Nariño)	6.067	-6,7
Belén de Umbria (Risaralda)	23.938	-0,5			
Bogotá, D. C.	21.517	2,1			
Cajamarca (Tolima)	22.100	-0,9			

A LA PRODUCCIÓN AGROPECUARIA

Cuadro 3. Insumos agrícolas. Precios de insecticidas, acaricidas y nematocidas (continuación)
2018 (agosto)

Productos y mercados	Precio medio agosto	Variación porcentual	Productos y mercados	Precio medio agosto	Variación porcentual
Rafaga 2,5 Dp, 1 kilogramo (continuación)			Rafaga 4 Ec, 1 litro (continuación)		
La Ceja (Antioquia)	5.025	3,0	Santa Rosa de Osos (Antioquia)	29.134	1,1
La Dorada (Caldas)	4.903	-1,0	Saravena (Arauca)	30.333	1,1
María La Baja (Bolívar)	5.425	1,7	Sincelejo (Sucre)	29.300	0,0
Medellín (Antioquia)	4.970	0,0	Socorro (Santander)	27.750	0,0
Montería (Córdoba)	5.000	1,4	Sogamoso (Boyacá)	30.367	2,2
Pitalito (Huila)	5.167	1,3	Sonsón (Antioquia)	27.798	1,9
Rionegro (Antioquia)	5.175	2,0	Subachoque (Cundinamarca)	27.500	0,5
San Gil (Santander)	5.067	0,0	Toca (Boyacá)	26.367	-1,6
San Pedro de los Milagros (Antioquia)	5.178	4,9	Tunja (Boyacá)	29.425	-0,8
San Vicente de Chucurí (Santander)	5.667	3,0	Túquerres (Nariño)	27.750	-0,9
San Vicente Ferrer (Antioquia)	4.850	0,0	Valledupar (Cesar)	32.333	2,1
Santa Bárbara (Antioquia)	6.200	0,0	Villavicencio (Meta)	31.688	0,0
Santa Marta (Magdalena)	5.400	-5,3	Yarumal (Antioquia)	28.528	0,0
Santa Rosa de Osos (Antioquia)	4.837	2,1			
Socorro (Santander)	5.250	0,0	Rafaga 4 Ec, 250 centímetros cúbicos		
Sonsón (Antioquia)	4.878	0,0	Agustín Codazzi (Cesar)	10.667	1,6
Túquerres (Nariño)	5.400	0,0	Barranquilla (Atlántico)	9.580	1,1
Valledupar (Cesar)	6.000	0,0	Cartagena de Indias (Bolívar)	10.128	0,7
			Cereté (Córdoba)	8.883	2,0
Rafaga 4 Ec, 1 litro			El Carmen de Bolívar (Bolívar)	10.250	0,0
Abejorral (Antioquia)	27.260	0,7	Girardot (Cundinamarca)	9.433	0,0
Agustín Codazzi (Cesar)	32.167	-0,5	Guachucal (Nariño)	8.833	0,0
Barranquilla (Atlántico)	32.760	0,3	Guarne (Antioquia)	8.113	-2,0
Bogotá, D. C.	26.660	-1,3	La Ceja (Antioquia)	8.908	2,9
Cartagena de Indias (Bolívar)	33.874	0,4	La Dorada (Caldas)	8.810	1,1
Chiquinquirá (Boyacá)	29.000	1,3	La Plata (Huila)	9.100	1,7
Cúcuta (Norte de Santander)	27.867	-1,4	Magangué (Bolívar)	9.750	0,0
El Carmen de Bolívar (Bolívar)	35.167	2,9	María La Baja (Bolívar)	9.700	2,1
El Carmen de Viboral (Antioquia)	26.743	2,1	Medellín (Antioquia)	9.425	0,2
Entreríos (Antioquia)	28.575	0,6	Montería (Córdoba)	9.075	-1,4
Facatativá (Cundinamarca)	26.967	2,7	Pasto (Nariño)	8.350	-1,2
Fundación (Magdalena)	31.000	2,2	Pitalito (Huila)	9.275	0,0
Guachucal (Nariño)	27.133	0,0	Rionegro (Antioquia)	8.925	-0,3
Guarne (Antioquia)	27.023	-1,3	San Gil (Santander)	8.867	0,0
La Ceja (Antioquia)	27.043	-0,4	San Pedro de los Milagros (Antioquia)	9.043	5,6
La Dorada (Caldas)	27.018	0,0	San Vicente Ferrer (Antioquia)	8.725	-0,9
La Plata (Huila)	29.300	0,0	Santa Marta (Magdalena)	9.667	-2,4
La Unión (Antioquia)	27.525	0,4	Santa Rosa de Osos (Antioquia)	8.700	0,0
María La Baja (Bolívar)	29.400	3,2	Saravena (Arauca)	9.333	0,0
Marinilla (Antioquia)	27.468	0,0	Sincelejo (Sucre)	8.850	1,0
Medellín (Antioquia)	29.440	0,6	Socorro (Santander)	8.250	0,0
Montería (Córdoba)	29.000	0,6	Toca (Boyacá)	8.833	-1,9
Pasto (Nariño)	27.963	-1,1	Tunja (Boyacá)	9.500	0,0
Pitalito (Huila)	29.450	0,0	Túquerres (Nariño)	8.800	0,0
Pupiales (Nariño)	28.060	0,0	Valledupar (Cesar)	10.000	0,0
Rionegro (Antioquia)	28.100	0,5	Yarumal (Antioquia)	9.226	0,4
Sabana de Torres (Santander)	28.133	-1,2			
San Alberto (Cesar)	30.667	0,0	Regent Sc 200, 1 litro		
San Gil (Santander)	27.900	0,0	Abejorral (Antioquia)	162.993	-0,7
San Vicente Ferrer (Antioquia)	26.775	0,0	Armenia (Quindío)	163.390	0,0
Santa Marta (Magdalena)	31.567	-4,0			

A LA PRODUCCIÓN AGROPECUARIA

Cuadro 3. Insumos agrícolas. Precios de insecticidas, acaricidas y nematocidas (continuación)
2018 (agosto)

Productos y mercados	Precio medio agosto	Variación porcentual	Productos y mercados	Precio medio agosto	Variación porcentual
Regent Sc 200, 1 litro (continuación)			Regent Sc 200, 240 centímetros cúbicos (continuación)		
Bogotá, D. C.	162.500	0,8	Manizales (Caldas)	44.983	-2,8
Bucaramanga (Santander)	176.933	3,5	Marinilla (Antioquia)	42.018	0,0
Chiquinquirá (Boyacá)	162.129	-0,2	Medellín (Antioquia)	45.525	-0,2
Entrerriós (Antioquia)	158.893	-0,3	Pasto (Nariño)	42.575	-0,6
Granada (Meta)	165.344	0,0	Pereira (Risaralda)	44.638	0,0
La Ceja (Antioquia)	165.167	0,2	Pitalito (Huila)	43.550	0,0
Medellín (Antioquia)	170.093	-0,2	Rionegro (Antioquia)	43.183	-0,3
Rionegro (Antioquia)	162.990	-0,1	Roldanillo (Valle del Cauca)	44.367	2,9
San Vicente Ferrer (Antioquia)	163.833	0,3	San Gil (Santander)	45.900	0,0
Santa Rosa de Osos (Antioquia)	163.928	-0,8	San Sebastián de Mariquita (Tolima)	45.975	0,0
Sogamoso (Boyacá)	164.750	n.d.	San Vicente de Chucurí (Santander)	47.250	1,3
Valledupar (Cesar)	190.350	-1,4	San Vicente Ferrer (Antioquia)	42.433	1,1
Villanueva (Casanare)	185.163	0,0	Santa Marta (Magdalena)	49.933	-2,9
Villavicencio (Meta)	169.310	0,0	Santa Rosa de Cabal (Risaralda)	44.517	1,8
Yarumal (Antioquia)	156.767	-1,2	Santa Rosa de Osos (Antioquia)	43.740	-0,1
Regent Sc 200, 240 centímetros cúbicos			Socorro (Santander)	44.750	0,0
Abejorral (Antioquia)	42.323	n.d.	Sogamoso (Boyacá)	43.250	n.d.
Armenia (Quindío)	41.693	-0,1	Tunja (Boyacá)	42.375	-1,5
Belén de Umbria (Risaralda)	44.667	0,0	Túquerres (Nariño)	41.500	0,6
Bogotá, D. C.	41.975	-0,8	Valledupar (Cesar)	50.967	-0,1
Bucaramanga (Santander)	46.667	0,7	Villanueva (Casanare)	49.410	-0,8
Cajamarca (Tolima)	44.333	0,0	Villavicencio (Meta)	45.292	0,8
Cali (Valle del Cauca)	47.625	0,6	Viterbo (Caldas)	47.467	0,0
Cáqueza (Cundinamarca)	43.333	0,0	Yarumal (Antioquia)	41.657	n.d.
Cartago (Valle del Cauca)	47.933	0,0	Yopal (Casanare)	46.100	-2,8
Chaparral (Tolima)	46.040	-0,6	Sunfire 24 Sc, 120 centímetros cúbicos		
Chiquinquirá (Boyacá)	41.725	0,0	Chiquinquirá (Boyacá)	29.500	-1,1
Choachí (Cundinamarca)	42.667	-1,5	Duitama (Boyacá)	28.167	n.d.
Dagua (Valle del Cauca)	43.800	-0,3	Palmira (Valle del Cauca)	27.767	-2,3
Donmatías (Antioquia)	44.393	n.d.	Ramiriquí (Boyacá)	27.667	n.d.
El Carmen de Viboral (Antioquia)	42.432	0,4	Sogamoso (Boyacá)	29.300	n.d.
El Santuario (Antioquia)	40.125	-2,0	Tumbador 250 Sc, 100 centímetros cúbicos		
Entrerriós (Antioquia)	44.225	0,7	Córdoba (Nariño)	15.667	0,0
Florencia (Caquetá)	45.000	0,0	Ipiales (Nariño)	15.250	0,0
Fresno (Tolima)	43.060	0,0	Pasto (Nariño)	15.500	0,0
Fusagasugá (Cundinamarca)	43.833	-0,8	Túquerres (Nariño)	16.667	1,0
Garagoa (Boyacá)	42.167	n.d.	Vertimec 1,8% EC, 1 litro		
Garzón (Huila)	42.800	1,2	Belén de Umbria (Risaralda)	199.863	-0,2
Girón (Santander)	45.167	-0,4	Bogotá, D. C.	195.600	1,2
Granada (Meta)	42.700	0,0	Cajamarca (Tolima)	190.667	-2,2
Guarne (Antioquia)	42.693	-0,1	Cali (Valle del Cauca)	212.900	0,1
Guática (Risaralda)	44.867	-1,4	Cáqueza (Cundinamarca)	191.667	-0,9
Ipiales (Nariño)	44.375	0,1	Fresno (Tolima)	193.333	0,0
La Ceja (Antioquia)	43.323	0,0	Fusagasugá (Cundinamarca)	203.667	1,3
La Plata (Huila)	42.700	0,2	Roldanillo (Valle del Cauca)	197.800	0,3
La Unión (Antioquia)	41.227	-4,2	San Sebastián de Mariquita (Tolima)	200.750	0,0
La Virginia (Risaralda)	45.167	1,0			
Lebrija (Santander)	44.333	0,8			
Líbano (Tolima)	46.333	-2,1			

A LA PRODUCCIÓN AGROPECUARIA

Cuadro 3. Insumos agrícolas. Precios de insecticidas, acaricidas y nematocidas (conclusión) 2018 (agosto)

Productos y mercados	Precio medio agosto	Variación porcentual	Productos y mercados	Precio medio agosto	Variación porcentual
Vertimec 1,8% EC, 1 litro (continuación)			Vertimec 1,8% EC, 100 centímetros cúbicos (continuación)		
Santa Rosa de Cabal (Risaralda)	200.650	0,2	San Bernardo (Cundinamarca)	22.275	0,0
Socorro (Santander)	202.750	-0,5	San Gil (Santander)	24.233	0,0
Vertimec 1,8% EC, 100 centímetros cúbicos			Santa Rosa de Cabal (Risaralda)	23.275	0,8
Algeciras (Huila)	22.800	0,0	Sibaté (Cundinamarca)	22.400	0,0
Belén de Umbria (Risaralda)	23.433	-1,0	Socorro (Santander)	23.625	0,0
Bucaramanga (Santander)	23.030	3,5	Sogamoso (Boyacá)	23.940	n.d.
Cajamarca (Tolima)	23.900	0,0	Tuluá (Valle del Cauca)	23.167	0,0
Cali (Valle del Cauca)	24.467	-0,7	Tunja (Boyacá)	22.450	n.d.
Cartago (Valle del Cauca)	23.873	0,0	Vertimec 1,8% EC, 250 centímetros cúbicos		
Chiquinquirá (Boyacá)	22.000	0,5	Algeciras (Huila)	54.540	-0,5
Fresno (Tolima)	22.900	0,0	Belén de Umbria (Risaralda)	55.025	-0,1
Fusagasugá (Cundinamarca)	23.250	1,4	Cajamarca (Tolima)	56.220	-0,5
Garagoa (Boyacá)	22.600	n.d.	Cali (Valle del Cauca)	59.433	0,0
Garzón (Huila)	23.725	-1,1	Fresno (Tolima)	55.333	0,0
Girón (Santander)	24.167	-1,4	Girón (Santander)	56.333	1,2
Guática (Risaralda)	23.075	0,0	Guática (Risaralda)	54.100	-1,9
Ibagué (Tolima)	23.950	-1,7	Ibagué (Tolima)	55.675	0,9
La Plata (Huila)	22.950	0,0	Medellín (Antioquia)	55.525	0,7
Marinilla (Antioquia)	23.025	0,0	Pereira (Risaralda)	56.267	0,0
Medellín (Antioquia)	23.367	-0,1	Pitalito (Huila)	56.667	-0,3
Pasca (Cundinamarca)	21.767	0,0	Rionegro (Antioquia)	53.625	0,0
Pereira (Risaralda)	23.800	0,0	Roldanillo (Valle del Cauca)	54.875	0,2
Piendamó (Cauca)	22.000	0,6	San Sebastián de Mariquita (Tolima)	56.250	0,0
Pitalito (Huila)	23.975	0,5	Socorro (Santander)	55.375	0,0
Ramiriquí (Boyacá)	22.000	n.d.	Tuluá (Valle del Cauca)	55.367	0,0
Roldanillo (Valle del Cauca)	23.250	0,1			

n. d. No determinado

* El precio correspondiente a julio fue modificado en el presente reporte ante la inclusión de datos que se encontraban en verificación.

PRECIOS DE INSUMOS AGRÍCOLAS

Herbicidas

La tendencia del precio del Panzer 480 Sl por frasco de 1 litro fue al alza en 30 de los 72 mercados reportados, permaneció estable en 21 mercados y bajó en los 21 mercados restantes. Se destacó el mercado de Pacho (Cundinamarca), en donde se presentó una variación al alza de 6,6 %, subiendo el precio de \$15.167 a \$16.167. Por otro lado, el mercado que presentó el precio más alto fue Villavicencio (Meta), con \$17.600, mientras que el mercado de Fusagasugá (Cundinamarca) mostró el precio más bajo, con \$13.500. El precio promedio de este producto para el mes de agosto fue de \$15.386.

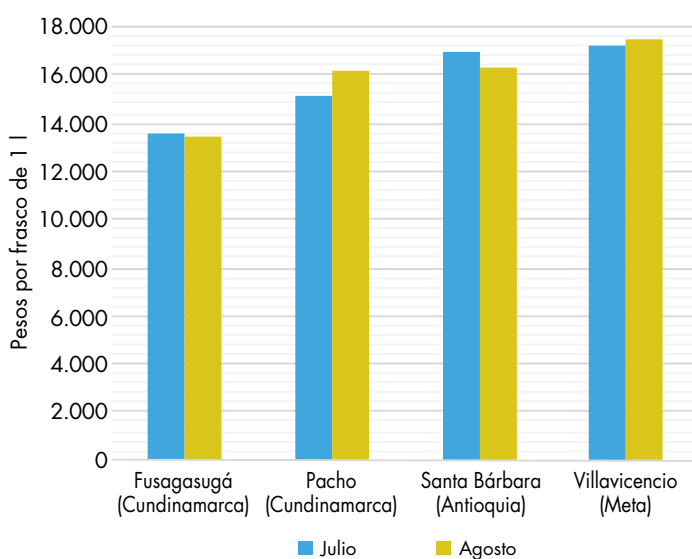
Cuadro 4. Insumos agrícolas. Precios de herbicidas 2018 (agosto)

Productos y mercados	Precio medio agosto	Variación porcentual
2,4-D Amina 720 SL, 1 litro		
Corinto (Cauca)	14.375	0,9
Espinal (Tolima)	13.400	0,0
Fresno (Tolima)	14.500	0,0
Abax 480 Sc, 200 centímetros cúbicos		
Córdoba (Nariño)	25.333	0,0
Ipiales (Nariño)	26.250	0,0
Pasto (Nariño)	29.233	n.d.
Sibundoy (Putumayo)	28.667	n.d.
Túquerres (Nariño)	26.000	0,0
Afalon 50 Wp, 500 gramos		
Ábrego (Norte de Santander)	37.300	0,5
Aquitania (Boyacá)	37.233	-2,0



Fuente: DANE.

Gráfico 6. Precios de Panzer 480 Sl, por frasco de 1 litro 2018 (julio-agosto)



Fuente: DANE, Sipsa.

Productos y mercados	Precio medio agosto	Variación porcentual
Afalon 50 Wp, 500 gramos (continuación)		
Belén (Boyacá)	37.233	-0,3
Bogotá, D. C.	38.533	0,2
Cajamarca (Tolima)	40.925	-0,7
Cali (Valle del Cauca)	40.400	0,0
Cáqueza (Cundinamarca)	39.000	0,0
Chipaqué (Cundinamarca)	37.200	0,0
Chiquinquirá (Boyacá)	37.625	1,3
Choachí (Cundinamarca)	40.500	0,0
Cota (Cundinamarca)	38.667	0,7
Duitama (Boyacá)	36.033	-0,9
El Carmen de Viboral (Antioquia)	37.200	0,0
El Rosal (Cundinamarca)	39.200	0,0
El Santuario (Antioquia)	35.750	0,7
Facatativá (Cundinamarca)	37.800	1,7

A LA PRODUCCIÓN AGROPECUARIA

Cuadro 4. Insumos agrícolas. Precios de herbicidas (continuación)
2018 (agosto)

Productos y mercados	Precio medio agosto	Variación porcentual	Productos y mercados	Precio medio agosto	Variación porcentual
Afalon 50 Wp, 500 gramos (continuación)			Atrazina 80% WP, 1 kilogramo (continuación)		
Funza (Cundinamarca)	36.667	0,2	Bucaramanga (Santander)	17.667	0,0
Fusagasugá (Cundinamarca)	39.125	4,3	Buesaco (Nariño)	18.167	-3,5
Ibagué (Tolima)	39.422	-0,4	Cajamarca (Tolima)	18.267	0,0
Madrid (Cundinamarca)	40.300	0,0	Cáqueza (Cundinamarca)	18.167	0,0
Marinilla (Antioquia)	37.182	-0,9	Cartagena de Indias (Bolívar)	20.263	7,0
Medellín (Antioquia)	38.683	0,0	Cereté (Córdoba)	19.090	-1,3
Ocaña (Norte de Santander)	39.000	-1,0	Chipaqué (Cundinamarca)	19.125	0,0
Pamplona (Norte de Santander)	41.500	0,0	Choachí (Cundinamarca)	18.433	1,5
Pasca (Cundinamarca)	38.400	0,1	Fómeque (Cundinamarca)	17.833	1,9
Samacá (Boyacá)	36.850	2,0	Fusagasugá (Cundinamarca)	16.433	-0,4
Sibaté (Cundinamarca)	39.471	-1,2	Garzón (Huila)	17.475	6,3
Sogamoso (Boyacá)	37.200	0,8	Granada (Meta)	17.456	0,0
Subachoque (Cundinamarca)	39.200	-1,5	Guateque (Boyacá)	17.520	n.d.
Sutamarchán (Boyacá)	34.709	n.d.	Lebrija (Santander)	20.133	-2,6
Toca (Boyacá)	36.350	-0,4	Lorica (Córdoba)	18.375	-2,6
Tunja (Boyacá)	38.425	-0,2	Málaga (Santander)	20.200	1,0
Valledupar (Cesar)	44.000	-2,2	Montería (Córdoba)	20.000	3,4
Ventaquemada (Boyacá)	36.600	2,4	Pamplona (Norte de Santander)	17.250	-2,8
Villa de San Diego de Ubaté (Cundinamarca)	38.067	3,6	Pasca (Cundinamarca)	17.550	0,0
Villapinzón (Cundinamarca)	34.750	0,7	Pasto (Nariño)	17.651	n.d.
Zipaquirá (Cundinamarca)	38.167	0,0	Pitalito (Huila)	17.680	-0,3
Ally Xp, 15 gramos			Basagran SI, 1 litro		
Garzón (Huila)	12.800	0,0	Chiquinquirá (Boyacá)	79.600	7,7
La Unión (Nariño)	15.000	-1,1	Espinal (Tolima)	65.850	0,0
Pasto (Nariño)	12.667	n.d.	Jamundí (Valle del Cauca)	90.467	-2,3
Pitalito (Huila)	13.500	0,0	Lérida (Tolima)	65.872	1,3
Túquerres (Nariño)	13.333	0,0	Samacá (Boyacá)	80.100	n.d.
Amina 720 SL, 1 litro			Campero 304 SI, 1 litro		
Cali (Valle del Cauca)	14.267	-1,8	Galeras (Sucre)	24.600	-0,8
Chaparral (Tolima)	14.925	0,0	Girardot (Cundinamarca)	26.600	0,0
Dagua (Valle del Cauca)	14.400	-1,6	María La Baja (Bolívar)	25.333	n.d.
Granada (Meta)	13.867	1,1	Montería (Córdoba)	24.433	-1,3
Pasto (Nariño)	13.252	2,5	Yarumal (Antioquia)	25.837	1,1
Paz de Aripоро (Casanare)	17.000	0,0	Cerillo SI, 1 litro		
San Gil (Santander)	14.667	4,8	Ábrego (Norte de Santander)	14.286	1,4
Villavicencio (Meta)	14.925	0,0	Algeciras (Huila)	15.300	1,3
Amina 720 SL, 4 litros			Atrazina 80% WP, 1 kilogramo		
Chaparral (Tolima)	56.700	0,0	Ábrego (Norte de Santander)	16.433	9,6
Dagua (Valle del Cauca)	57.200	0,2	Algeciras (Huila)	17.667	-1,2
Paz de Aripоро (Casanare)	56.333	-1,2	Bogotá, D. C.	17.357	0,7
San Gil (Santander)	47.767	0,6			
Villavicencio (Meta)	52.233	0,0			

A LA PRODUCCIÓN AGROPECUARIA

Cuadro 4. Insumos agrícolas. Precios de herbicidas (continuación)
2018 (agosto)

Productos y mercados	Precio medio agosto	Variación porcentual	Productos y mercados	Precio medio agosto	Variación porcentual
Cerillo SI, 1 litro (continuación)			Cerrero 200 SI, 4 litros (continuación)		
Barranquilla (Atlántico)	17.133	-0,6	Aguachica (Cesar)	56.440	0,9
Bucaramanga (Santander)	16.000	2,1	Cúcuta (Norte de Santander)	49.000	-1,2
Cajamarca (Tolima)	16.375	0,0	Garzón (Huila)	58.933	4,7
Chaparral (Tolima)	17.375	1,2	Ocaña (Norte de Santander)	51.667	1,3
Chinácota (Norte de Santander)	16.625	0,0	Santa Marta (Magdalena)	57.667	4,8
Córdoba (Nariño)	15.000	-0,8	Combatran SI, 1 litro		
El Carmen de Viboral (Antioquia)	14.888	-0,4	Barranquilla (Atlántico)	33.320	-0,3
El Santuario (Antioquia)	14.267	0,0	Bosconia (Cesar)	34.349	2,0
Florencia (Caquetá)	16.333	0,0	Cartagena de Indias (Bolívar)	34.905	4,4
Fresno (Tolima)	16.375	0,8	Cereté (Córdoba)	33.767	0,0
Granada (Meta)	14.420	0,0	Corozal (Sucre)	34.000	-2,9
Ipiales (Nariño)	15.640	-0,4	El Carmen de Bolívar (Bolívar)	34.667	0,5
La Ceja (Antioquia)	15.667	-2,1	Fundación (Magdalena)	33.000	4,2
Líbano (Tolima)	16.700	1,5	Lorica (Córdoba)	33.667	0,0
Ocaña (Norte de Santander)	14.333	2,4	Magangué (Bolívar)	33.000	0,0
Pasca (Cundinamarca)	14.500	0,0	Montería (Córdoba)	34.060	2,2
Peñol (Antioquia)	14.260	-1,4	Sincelejo (Sucre)	32.840	0,6
Pupiales (Nariño)	16.667	0,0	Valledupar (Cesar)	33.167	-1,5
Rionegro (Antioquia)	14.600	0,9	Combatran SI, 20 litros		
San Bernardo (Cundinamarca)	14.667	0,3	Barranquilla (Atlántico)	513.125	-0,4
San Sebastián de Mariquita (Tolima)	16.075	0,0	Cartagena de Indias (Bolívar)	499.364	-1,1
San Vicente Ferrer (Antioquia)	15.300	0,0	Montería (Córdoba)	484.750	-1,0
Silos (Norte de Santander)	16.667	0,0	Sincelejo (Sucre)	456.667	-0,7
Valledupar (Cesar)	17.533	0,2	Valledupar (Cesar)	466.250	-0,3
Villavicencio (Meta)	15.740	-2,4	Combatran SI, 4 litros		
Cerillo SI, 4 litros			Barranquilla (Atlántico)	128.051	0,4
Ábrego (Norte de Santander)	55.750	2,9	Bosconia (Cesar)	131.923	1,0
Algeciras (Huila)	58.000	0,7	Cartagena de Indias (Bolívar)	132.650	2,0
Cajamarca (Tolima)	61.250	0,0	Corozal (Sucre)	131.000	-0,4
Fresno (Tolima)	62.433	0,0	El Carmen de Bolívar (Bolívar)	129.667	0,3
Granada (Meta)	52.933	0,0	Fundación (Magdalena)	127.423	5,1
Ocaña (Norte de Santander)	53.000	1,3	Magangué (Bolívar)	126.500	0,1
San Sebastián de Mariquita (Tolima)	60.375	0,0	Montería (Córdoba)	128.800	0,9
Villavicencio (Meta)	58.200	1,7	San Alberto (Cesar)	130.000	0,8
Cerrero 200 SI, 1 litro			Sincelejo (Sucre)	125.686	0,3
Ábrego (Norte de Santander)	13.750	0,2	Valledupar (Cesar)	128.740	-1,4
Aguachica (Cesar)	15.833	0,5	Combo, 267 centímetros cúbicos		
Cimitarra (Santander)	16.000	0,0	Agustín Codazzi (Cesar)	31.750	1,3
El Carmen de Bolívar (Bolívar)	15.750	1,6	Barranquilla (Atlántico)	30.067	-1,8
Garzón (Huila)	16.000	0,0	Bogotá, D. C.	30.814	1,1
María La Baja (Bolívar)	15.333	n.d.	Fresno (Tolima)	29.000	0,0
Pamplona (Norte de Santander)	15.667	-2,1	Granada (Meta)	29.433	0,0
Peñol (Antioquia)	14.267	-1,2	Lérida (Tolima)	30.086	-0,7
Pitalito (Huila)	16.000	-1,0	Medellín (Antioquia)	30.624	1,2
San Vicente de Chucurí (Santander)	17.700	-3,5	Rionegro (Antioquia)	30.867	-0,5
Santa Marta (Magdalena)	15.333	17,9	Saldaña (Tolima)	28.921	6,3
Cerrero 200 SI, 4 litros					
Ábrego (Norte de Santander)	52.500	1,0			

A LA PRODUCCIÓN AGROPECUARIA

Cuadro 4. Insumos agrícolas. Precios de herbicidas (continuación)
2018 (agosto)

Productos y mercados	Precio medio agosto	Variación porcentual	Productos y mercados	Precio medio agosto	Variación porcentual
Combo, 267 centímetros cúbicos (continuación)			EstelarTM 1280 SL, 1 litro (continuación)		
Valledupar (Cesar)	32.250	-1,4	Pasto (Nariño)	20.054	n.d.
Villavicencio (Meta)	30.775	-0,8	Peñol (Antioquia)	17.167	1,0
Crosser SI, 1 litro			Piendamó (Cauca)	20.667	1,0
Agustín Codazzi (Cesar)	15.000	2,3	Pitalito (Huila)	20.160	0,0
Barranquilla (Atlántico)	14.233	1,4	Popayán (Cauca)	20.000	-0,4
Bosconia (Cesar)	12.998	0,0	Ramiriquí (Boyacá)	20.000	n.d.
Cartagena de Indias (Bolívar)	13.223	0,0	San Sebastián de Mariquita (Tolima)	20.667	0,0
El Carmen de Bolívar (Bolívar)	14.375	0,9	San Vicente de Chucurí (Santander)	21.667	-3,0
Garzón (Huila)	12.600	-1,8	Socorro (Santander)	19.667	0,0
María La Baja (Bolívar)	13.167	-1,3	Villanueva (Casanare)	21.567	-1,3
Montería (Córdoba)	13.000	0,0	EstelarTM 1280 SL, 4 litros		
Valledupar (Cesar)	12.940	0,0	Algeciras (Huila)	74.250	0,0
Crosser SI, 4 litros			Barranquilla (Atlántico)	80.233	0,1
Barranquilla (Atlántico)	53.200	0,1	Bogotá, D. C.	76.517	1,2
Cartagena de Indias (Bolívar)	49.051	-2,8	Corinto (Cauca)	77.167	0,0
El Carmen de Bolívar (Bolívar)	51.800	1,2	Garzón (Huila)	75.675	2,5
Galerías (Sucre)	48.500	1,0	La Plata (Huila)	77.075	-0,3
María La Baja (Bolívar)	49.000	0,7	Neiva (Huila)	81.277	1,7
Montería (Córdoba)	46.667	-4,8	Pitalito (Huila)	77.580	0,3
Valledupar (Cesar)	47.500	2,4	Popayán (Cauca)	68.000	-0,3
Estelar 480 SI, 1 litro			Esteron 47 Ec, 1 litro		
Buesaco (Nariño)	21.000	1,9	Bogotá, D. C.	17.875	0,7
Chipaque (Cundinamarca)	19.000	1,8	Cáqueza (Cundinamarca)	19.000	-2,6
Entreríos (Antioquia)	17.793	0,4	Cereté (Córdoba)	19.725	0,5
Florencia (Caquetá)	20.000	-5,5	Chipaque (Cundinamarca)	18.500	0,0
Guarne (Antioquia)	18.167	-0,5	Chiquinquirá (Boyacá)	19.400	n.d.
Medellín (Antioquia)	20.067	-0,2	Chocontá (Cundinamarca)	18.333	0,0
Rionegro (Antioquia)	17.825	-1,8	Lorica (Córdoba)	19.500	0,0
San Vicente Ferrer (Antioquia)	18.133	0,0	Magangué (Bolívar)	18.500	-2,6
Sutamarchán (Boyacá)	18.208	n.d.	Montería (Córdoba)	19.900	6,6
Túquerres (Nariño)	19.450	0,0	Pasto (Nariño)	16.833	0,0
EstelarTM 1280 SL, 1 litro			Sincelejo (Sucre)	17.667	0,0
Algeciras (Huila)	19.167	-0,9	Subachoque (Cundinamarca)	18.383	0,0
Barranquilla (Atlántico)	21.330	-0,1	Toca (Boyacá)	18.775	-0,5
Bogotá, D. C.	20.200	1,7	Tunja (Boyacá)	18.900	1,1
Chaparral (Tolima)	22.000	0,5	Villa de San Diego de Ubaté (Cundinamarca)	18.583	-1,8
Chiquinquirá (Boyacá)	19.400	n.d.	Villapinzón (Cundinamarca)	17.333	-3,7
Chitagá (Norte de Santander)	20.750	0,0	Esteron 47 Ec, 4 litros		
Corinto (Cauca)	21.167	1,6	Bogotá, D. C.	65.333	-3,9
El Carmen de Viboral (Antioquia)	18.057	-0,2	Lorica (Córdoba)	75.167	2,7
Facatativá (Cundinamarca)	19.633	1,0	Montería (Córdoba)	74.200	1,6
Garzón (Huila)	20.300	1,7	Villa de San Diego de Ubaté (Cundinamarca)	70.433	-0,2
Ipiales (Nariño)	19.580	0,1	Faena 480 SI, 1 litro		
La Plata (Huila)	20.167	0,2	Florencia (Caquetá)	16.250	-0,8
Marinilla (Antioquia)	17.657	-2,4	Garzón (Huila)	15.300	0,0
Neiva (Huila)	21.231	1,6			
Pamplona (Norte de Santander)	19.500	-5,6			

A LA PRODUCCIÓN AGROPECUARIA

Cuadro 4. Insumos agrícolas. Precios de herbicidas (continuación)
2018 (agosto)

Productos y mercados	Precio medio agosto	Variación porcentual	Productos y mercados	Precio medio agosto	Variación porcentual
Faena 480 SI, 1 litro (continuación)			Gesaprim Nueve-0 90 Wg, 1 kilogramo (continuación)		
Girardot (Cundinamarca)	17.228	3,9	Tibaná (Boyacá)	34.633	n.d.
Pitalito (Huila)	15.533	1,9	Glifosato 480 SI, 1 litro		
Finale SI, 1 litro			Ábrego (Norte de Santander)	13.162	3,5
Belén de Umbria (Risaralda)	45.088	0,0	Agustín Codazzi (Cesar)	16.375	2,3
Cali (Valle del Cauca)	52.267	0,0	Algeciras (Huila)	14.150	1,9
Cartago (Valle del Cauca)	44.070	0,0	Andes (Antioquia)	14.667	0,0
Cereté (Córdoba)	52.618	0,0	Apía (Risaralda)	14.375	-2,0
Fresno (Tolima)	43.200	0,0	Arauca (Arauca)	15.333	0,0
Granada (Meta)	43.067	-0,8	Belén de Umbria (Risaralda)	14.036	-0,1
Ibagué (Tolima)	43.975	0,0	Bogotá, D. C.	15.780	-0,1
La Unión (Valle del Cauca)	41.171	-0,6	Buesaco (Nariño)	15.920	0,8
Líbano (Tolima)	45.900	-0,9	Cajamarca (Tolima)	15.143	1,9
Palmira (Valle del Cauca)	42.000	0,0	Campoalegre (Huila)	12.950	0,0
Pereira (Risaralda)	45.713	0,0	Chaparral (Tolima)	14.600	6,4
Roldanillo (Valle del Cauca)	42.530	-3,1	Chinácota (Norte de Santander)	14.600	1,9
Santa Rosa de Cabal (Risaralda)	44.517	-1,4	Cúcuta (Norte de Santander)	13.238	0,4
Villavicencio (Meta)	46.340	0,9	Fresno (Tolima)	13.500	0,0
Flex SI, 250 centímetros cúbicos			Garzón (Huila)	13.900	-0,1
Cajamarca (Tolima)	42.925	-1,0	Granada (Meta)	13.417	-1,2
El Santuario (Antioquia)	40.000	0,0	Ibagué (Tolima)	13.640	-2,6
Ibagué (Tolima)	43.480	-0,2	La Celia (Risaralda)	13.988	2,5
Marinilla (Antioquia)	40.100	-0,3	La Plata (Huila)	13.850	0,0
Peñol (Antioquia)	38.500	0,0	La Unión (Nariño)	15.375	-3,1
Fusilade 2000 Ec, 200 centímetros cúbicos			La Unión (Valle del Cauca)	14.180	-0,1
Cáqueza (Cundinamarca)	31.667	-1,0	Líbano (Tolima)	13.475	-0,9
El Carmen de Viboral (Antioquia)	30.063	0,1	Magangué (Bolívar)	12.500	0,0
Marinilla (Antioquia)	32.100	0,0	Marsella (Risaralda)	13.525	0,7
Socorro (Santander)	31.500	0,0	Ocaña (Norte de Santander)	12.989	4,3
Tibaná (Boyacá)	30.600	n.d.	Pasto (Nariño)	14.864	n.d.
Galope Ec, 1 litro			Pereira (Risaralda)	14.600	0,0
Lorica (Córdoba)	15.500	0,0	Piendamó (Cauca)	13.250	1,9
Magangué (Bolívar)	15.667	-2,1	Pitalito (Huila)	14.140	2,2
Montería (Córdoba)	16.000	3,2	Popayán (Cauca)	13.025	-0,8
Valledupar (Cesar)	16.667	0,0	Riosucio (Caldas)	14.583	1,0
Galope Ec, 4 litros			Roldanillo (Valle del Cauca)	13.900	-1,2
Lorica (Córdoba)	58.375	0,4	San Bernardo (Cundinamarca)	12.975	-1,1
Montería (Córdoba)	60.500	4,0	San Gil (Santander)	14.000	0,0
Valledupar (Cesar)	61.667	0,0	San Sebastián de Mariquita (Tolima)	12.833	0,0
Gesaprim Nueve-0 90 Wg, 1 kilogramo			Santa Rosa de Cabal (Risaralda)	13.750	-1,1
Cajamarca (Tolima)	35.767	-1,1	Sibundoy (Putumayo)	15.500	0,0
Espinal (Tolima)	33.650	0,0	Sincelejo (Sucre)	12.333	0,0
Subachoque (Cundinamarca)	34.817	0,0	Supía (Caldas)	14.583	0,0
Gesaprim Nueve-0 90 Wg, 1 kilogramo (continuación)			Trinidad (Casanare)	17.500	5,0
			Yopal (Casanare)	13.647	-1,4
			Glifosato 480 SI, 20 litros		
			Granada (Meta)	197.450	0,0
			Guadalajara de Buga (Valle del Cauca)	226.300	0,1
			Pitalito (Huila)	227.900	-3,8
			Villavicencio (Meta)	209.450	-0,6

A LA PRODUCCIÓN AGROPECUARIA

Cuadro 4. Insumos agrícolas. Precios de herbicidas (continuación)
2018 (agosto)

Productos y mercados	Precio medio agosto	Variación porcentual	Productos y mercados	Precio medio agosto	Variación porcentual
Glifosato 480 Sl, 4 litros			Glifosol Sl, 1 litro		
Ábrego (Norte de Santander)	45.600	2,0	(continuación)		
Algeciras (Huila)	52.067	-2,9	Fusagasugá (Cundinamarca)	12.833	3,2
Apía (Risaralda)	48.617	0,0	Garagoa (Boyacá)	15.200	2,5
Belén de Umbria (Risaralda)	51.843	0,2	Garzón (Huila)	14.625	-3,3
Bogotá, D. C.	52.050	1,0	Guadalajara de Buga (Valle del Cauca)	15.050	0,0
Buesaco (Nariño)	51.333	-0,6	Guateque (Boyacá)	16.150	2,1
Cajamarca (Tolima)	48.000	1,1	Ibagué (Tolima)	15.938	-0,4
Campoalegre (Huila)	48.275	2,4	Jamundí (Valle del Cauca)	15.375	-2,5
Chaparral (Tolima)	46.629	0,3	La Unión (Nariño)	14.500	0,0
Fresno (Tolima)	48.150	0,0	La Virginia (Risaralda)	14.350	0,0
Garzón (Huila)	49.480	0,0	Málaga (Santander)	17.000	0,0
Granada (Meta)	46.567	-1,2	Manizales (Caldas)	14.200	-1,0
Ibagué (Tolima)	49.267	-2,8	Marinilla (Antioquia)	13.547	-1,5
La Celia (Risaralda)	49.760	1,7	Marsella (Risaralda)	14.130	-2,0
La Plata (Huila)	51.900	0,0	Medellín (Antioquia)	14.235	-0,5
Líbano (Tolima)	48.850	0,0	Ocaña (Norte de Santander)	14.000	0,0
Magangué (Bolívar)	45.250	-0,5	Palmira (Valle del Cauca)	14.250	-4,1
Marsella (Risaralda)	49.050	-2,3	Pamplona (Norte de Santander)	14.900	0,0
Ocaña (Norte de Santander)	44.460	1,0	Pasca (Cundinamarca)	12.967	0,0
Pasto (Nariño)	50.445	n.d.	Pasto (Nariño)	13.320	-0,5
Pereira (Risaralda)	48.667	0,9	Peñol (Antioquia)	13.360	-1,6
Pitalito (Huila)	53.160	3,4	Pereira (Risaralda)	14.913	1,3
San Gil (Santander)	49.667	3,5	Piendamó (Cauca)	14.575	1,0
San Sebastián de Mariquita (Tolima)	49.000	0,0	Pitalito (Huila)	15.000	-3,0
Sincedejo (Sucre)	44.667	0,4	Popayán (Cauca)	14.283	-0,8
Trinidad (Casanare)	59.333	1,4	Ramiriquí (Boyacá)	13.667	0,0
Villavicencio (Meta)	48.367	1,4	Rionegro (Santander)	17.000	1,0
			Riosucio (Caldas)	14.467	0,8
			Roldanillo (Valle del Cauca)	14.350	0,5
			San Bernardo (Cundinamarca)	13.800	0,4
			San Sebastián de Mariquita (Tolima)	16.000	0,0
			Santa Bárbara (Antioquia)	15.467	-1,9
			Santa Rosa de Cabal (Risaralda)	14.267	-0,9
			Santa Rosa de Osos (Antioquia)	13.780	-8,1
			Santander de Quilichao (Cauca)	15.600	0,0
			Sibundoy (Putumayo)	15.000	0,0
			Silos (Norte de Santander)	16.250	0,0
			Socorro (Santander)	14.400	0,0
			Subachoque (Cundinamarca)	15.967	1,7
			Supía (Caldas)	14.600	0,0
			Toca (Boyacá)	14.267	-0,5
			Tunja (Boyacá)	14.933	-0,4
			Túquerres (Nariño)	14.125	2,4
			Villapinzón (Cundinamarca)	15.167	4,6
			Viterbo (Caldas)	14.233	0,0
			Glifosol Sl, 4 litros		
			Ábrego (Norte de Santander)	50.667	2,4
			Aguachica (Cesar)	55.500	0,5
			Belén de Umbria (Risaralda)	55.000	-1,1
			Buesaco (Nariño)	50.460	-0,8
			Cali (Valle del Cauca)	56.967	-0,6

A LA PRODUCCIÓN AGROPECUARIA

Cuadro 4. Insumos agrícolas. Precios de herbicidas (continuación)
2018 (agosto)

Productos y mercados	Precio medio agosto	Variación porcentual	Productos y mercados	Precio medio agosto	Variación porcentual
Glifosol SI, 4 litros (continuación)			Goal 2 Ec, 250 centímetros cúbicos (continuación)		
Cartago (Valle del Cauca)	54.878	-4,7	Socorro (Santander)	28.333	0,0
Corinto (Cauca)	54.125	0,0	Sogamoso (Boyacá)	26.167	1,0
Cúcuta (Norte de Santander)	49.583	-0,5	Sutamarchán (Boyacá)	23.925	-1,0
Dagua (Valle del Cauca)	53.067	1,3	Toca (Boyacá)	25.013	-0,8
Garzón (Huila)	53.760	2,0	Tunja (Boyacá)	25.000	0,0
Granada (Meta)	48.000	-1,0	Gramafin SI, 1 litro		
Guadalajara de Buga (Valle del Cauca)	56.283	0,0	Abejorral (Antioquia)	16.267	n.d.
Ibagué (Tolima)	59.333	0,8	Ábrego (Norte de Santander)	14.167	0,0
Jamundí (Valle del Cauca)	55.200	-3,6	Aguachica (Cesar)	16.000	0,0
Málaga (Santander)	57.750	-1,0	Agustín Codazzi (Cesar)	17.500	0,0
Marsella (Risaralda)	53.925	-1,6	Barranquilla (Atlántico)	16.167	0,0
Ocaña (Norte de Santander)	50.000	1,2	Bogotá, D. C.	16.167	-1,0
Palmira (Valle del Cauca)	53.375	-6,8	Cartagena de Indias (Bolívar)	17.812	-0,8
Pamplona (Norte de Santander)	53.000	0,0	Caucasia (Antioquia)	16.325	4,0
Pasto (Nariño)	46.671	1,2	Cereté (Córdoba)	16.833	0,4
Pereira (Risaralda)	56.667	1,7	Chipaqué (Cundinamarca)	17.400	1,8
Pitalito (Huila)	55.850	-0,6	Chiquinquirá (Boyacá)	15.420	1,4
Popayán (Cauca)	49.000	-0,9	Corozal (Sucre)	15.500	0,0
Riosucio (Caldas)	54.683	1,3	Donmatías (Antioquia)	16.525	n.d.
Roldanillo (Valle del Cauca)	52.467	-0,5	El Carmen de Bolívar (Bolívar)	16.600	-0,2
San Alberto (Cesar)	57.000	4,3	El Carmen de Viboral (Antioquia)	15.150	0,1
Santa Rosa de Cabal (Risaralda)	53.300	-5,9	El Santuario (Antioquia)	14.750	-2,1
Santander de Quilichao (Cauca)	58.100	0,0	Florencia (Caquetá)	17.375	0,0
Sibundoy (Putumayo)	50.750	1,0	Fundación (Magdalena)	16.647	-0,3
Silos (Norte de Santander)	54.750	0,0	Fusagasugá (Cundinamarca)	15.750	1,6
Túquerres (Nariño)	48.750	2,6	Galeras (Sucre)	16.375	3,4
Villavicencio (Meta)	54.525	0,5	Garzón (Huila)	16.033	0,0
Goal 2 Ec, 1 litro			Girardot (Cundinamarca)	16.633	5,6
Duitama (Boyacá)	87.225	n.d.	Granada (Meta)	15.667	0,0
Pitalito (Huila)	95.433	0,5	Ibagué (Tolima)	16.475	-2,9
Sogamoso (Boyacá)	90.000	-1,5	La Dorada (Caldas)	17.250	0,0
Toca (Boyacá)	87.500	n.d.	La Plata (Huila)	17.033	0,0
Tunja (Boyacá)	85.375	n.d.	La Unión (Antioquia)	16.125	1,9
Villa de San Diego de Ubaté (Cundinamarca)	85.767	-3,4	Lebrija (Santander)	16.333	2,1
Goal 2 Ec, 250 centímetros cúbicos			Magangué (Bolívar)	17.000	1,0
Algeciras (Huila)	25.200	-1,8	María La Baja (Bolívar)	16.333	-1,0
Anserma (Caldas)	29.567	0,0	Marinilla (Antioquia)	15.967	0,5
Aquitania (Boyacá)	25.475	0,0	Medellín (Antioquia)	16.423	0,4
Belén de Umbría (Risaralda)	30.383	-0,2	Montería (Córdoba)	17.125	-0,2
Chiquinquirá (Boyacá)	24.333	n.d.	Ocaña (Norte de Santander)	14.000	2,2
Chitagá (Norte de Santander)	28.250	-1,7	Pasca (Cundinamarca)	15.833	0,0
Duitama (Boyacá)	24.700	1,2	Peñol (Antioquia)	14.000	2,4
Garzón (Huila)	25.260	0,0	Piedecuesta (Santander)	16.333	-2,0
La Plata (Huila)	26.550	0,0	Pitalito (Huila)	16.840	0,0
Pasto (Nariño)	27.175	0,0	Puerto Rico (Caquetá)	16.700	1,2
Pitalito (Huila)	26.717	0,2	Rionegro (Antioquia)	17.333	0,2
Santa Rosa de Cabal (Risaralda)	29.583	-0,2	San Alberto (Cesar)	17.167	0,0
			San Gil (Santander)	16.950	2,1
			San Pedro de los Milagros (Antioquia)	15.653	0,0
			San Vicente de Chucurí (Santander)	17.875	2,1

A LA PRODUCCIÓN AGROPECUARIA

Cuadro 4. Insumos agrícolas. Precios de herbicidas (continuación)
2018 (agosto)

Productos y mercados	Precio medio agosto	Variación porcentual	Productos y mercados	Precio medio agosto	Variación porcentual
Gramafin SL, 1 litro (continuación)			Gramoxone SL, 1 litro (continuación)		
San Vicente Ferrer (Antioquia)	15.860	0,1	Bogotá, D. C.	17.545	-3,4
Santa Marta (Magdalena)	17.667	0,0	Bucaramanga (Santander)	19.667	1,7
Santa Rosa de Osos (Antioquia)	16.050	-0,2	Buesaco (Nariño)	19.333	2,7
Sibaté (Cundinamarca)	16.650	0,0	Cachipay (Cundinamarca)	18.000	0,0
Sincelejo (Sucre)	15.740	1,8	Cali (Valle del Cauca)	20.367	0,0
Socorro (Santander)	14.900	0,0	Cáqueza (Cundinamarca)	18.667	1,8
Sogamoso (Boyacá)	16.667	1,0	Cartagena de Indias (Bolívar)	22.326	7,3
Sonsón (Antioquia)	16.575	0,8	Caucasia (Antioquia)	17.245	-4,3
Toca (Boyacá)	15.825	-0,3	Chaparral (Tolima)	18.975	0,0
Tunja (Boyacá)	16.500	5,4	Chía (Cundinamarca)	21.000	0,0
Valledupar (Cesar)	16.943	0,9	Chipaqué (Cundinamarca)	17.833	0,0
Villavicencio (Meta)	16.750	0,0	Chiquinquirá (Boyacá)	17.829	-0,4
Yarumal (Antioquia)	15.800	-1,0	Chitagá (Norte de Santander)	18.500	0,0
Yopal (Casanare)	17.000	-1,9	Chocontá (Cundinamarca)	17.833	1,9
Gramafin SL, 4 litros			Córdoba (Nariño)	18.000	-0,7
Ábrego (Norte de Santander)	53.000	4,6	Corinto (Cauca)	19.125	-1,9
Aguachica (Cesar)	57.500	1,3	Cúcuta (Norte de Santander)	17.500	2,9
Agustín Codazzi (Cesar)	66.667	-0,5	Dagua (Valle del Cauca)	18.767	0,5
Bogotá, D. C.	58.000	0,0	Duitama (Boyacá)	17.950	0,0
Cartagena de Indias (Bolívar)	66.098	0,2	El Carmen de Bolívar (Bolívar)	20.333	0,0
Corozal (Sucre)	59.500	0,0	El Carmen de Viboral (Antioquia)	16.963	-0,1
Cúcuta (Norte de Santander)	55.333	0,6	El Doncello (Caquetá)	19.320	-0,9
El Carmen de Bolívar (Bolívar)	60.333	-0,5	El Paujil (Caquetá)	19.200	0,9
Florencia (Caquetá)	64.000	0,0	El Rosal (Cundinamarca)	17.833	0,0
Fundación (Magdalena)	66.500	10,9	El Santuario (Antioquia)	16.875	0,0
Galeras (Sucre)	59.875	3,8	Entreríos (Antioquia)	18.067	1,2
Girardot (Cundinamarca)	64.667	6,0	Espinal (Tolima)	18.738	1,7
Granada (Meta)	58.338	2,0	Facatativá (Cundinamarca)	18.767	3,3
La Dorada (Caldas)	64.850	0,0	Florencia (Caquetá)	18.375	-1,3
Magangué (Bolívar)	61.400	-1,6	Fómeque (Cundinamarca)	17.333	0,0
María La Baja (Bolívar)	62.000	-1,2	Fresno (Tolima)	18.675	0,0
Montería (Córdoba)	64.333	0,0	Fusagasugá (Cundinamarca)	18.125	1,4
Ocaña (Norte de Santander)	53.000	4,3	Garagoa (Boyacá)	18.050	0,0
Pitalito (Huila)	63.200	0,0	Garzón (Huila)	18.333	0,0
Puerto Rico (Caquetá)	62.267	-1,9	Girardot (Cundinamarca)	20.700	0,0
San Gil (Santander)	60.750	0,0	Girón (Santander)	19.500	0,0
San Vicente de Chucurí (Santander)	67.000	-0,5	Granada (Meta)	16.360	-0,6
Santa Marta (Magdalena)	65.550	0,3	Guateque (Boyacá)	18.340	0,0
Saravena (Arauca)	58.667	2,3	Ibagué (Tolima)	19.050	0,4
Sincelejo (Sucre)	60.840	1,3	Ipiales (Nariño)	18.786	0,0
Socorro (Santander)	55.000	1,9	Jamundí (Valle del Cauca)	20.533	-0,5
Valledupar (Cesar)	64.267	0,5	La Mesa (Cundinamarca)	20.667	0,8
Villavicencio (Meta)	61.750	0,0	La Unión (Nariño)	17.450	-2,1
Gramoxone SL, 1 litro			Lebrija (Santander)	21.333	4,9
Ábrego (Norte de Santander)	16.333	-3,9	Lorica (Córdoba)	18.000	2,9
Aguachica (Cesar)	19.500	-0,6	Madrid (Cundinamarca)	18.825	0,7
Algeciras (Huila)	17.800	0,5	Magangué (Bolívar)	18.000	-3,6
Aquitania (Boyacá)	17.680	0,0	Málaga (Santander)	20.000	0,0
Belén (Boyacá)	18.467	0,0	Marinilla (Antioquia)	16.938	-2,5
			Medellín (Antioquia)	18.343	0,9
			Montería (Córdoba)	18.167	-2,9

A LA PRODUCCIÓN AGROPECUARIA

Cuadro 4. Insumos agrícolas. Precios de herbicidas (continuación)
2018 (agosto)

Productos y mercados	Precio medio agosto	Variación porcentual	Productos y mercados	Precio medio agosto	Variación porcentual
Gramoxone SL, 1 litro (continuación)			Gramoxone SL, 4 litros (continuación)		
Ocaña (Norte de Santander)	16.167	1,0	Cali (Valle del Cauca)	79.300	0,2
Palmira (Valle del Cauca)	19.060	-1,3	Cartagena de Indias (Bolívar)	79.449	0,1
Pamplona (Norte de Santander)	19.000	0,0	Corinto (Cauca)	69.875	-5,0
Pasca (Cundinamarca)	17.275	0,0	Corozal (Sucre)	67.667	0,5
Pasto (Nariño)	17.300	-0,7	Cúcuta (Norte de Santander)	62.167	-0,5
Peñol (Antioquia)	16.750	-1,5	Dagua (Valle del Cauca)	69.000	0,9
Pereira (Risaralda)	19.000	0,0	El Doncello (Caquetá)	73.875	-0,8
Pitalito (Huila)	18.133	-0,2	El Paujil (Caquetá)	73.700	-1,5
Popayán (Cauca)	17.971	0,1	Florencia (Caquetá)	68.000	0,0
Puerto Rico (Caquetá)	18.800	4,4	Girardot (Cundinamarca)	74.500	-1,2
Pupiales (Nariño)	18.500	0,0	Granada (Meta)	59.780	0,0
Ramiriquí (Boyacá)	17.375	-0,7	Ibagué (Tolima)	72.400	0,0
Rionegro (Antioquia)	18.800	0,3	Lorica (Córdoba)	68.500	0,0
Roldanillo (Valle del Cauca)	18.810	-0,5	Málaga (Santander)	69.333	-1,0
Sabana de Torres (Santander)	19.500	-4,1	Montería (Córdoba)	69.750	0,7
Saldaña (Tolima)	18.733	3,5	Ocaña (Norte de Santander)	61.000	-2,1
Samacá (Boyacá)	18.050	0,0	Palmira (Valle del Cauca)	70.067	-0,5
San Alberto (Cesar)	21.167	1,6	Pamplona (Norte de Santander)	67.333	0,0
San Bernardo (Cundinamarca)	17.725	1,4	Pasto (Nariño)	63.900	0,0
San Gil (Santander)	18.500	0,0	Popayán (Cauca)	61.417	2,5
San Sebastián de Mariquita (Tolima)	19.500	0,0	Puerto López (Meta)	73.770	0,0
San Vicente de Chucurí (Santander)	21.375	4,3	Puerto Rico (Caquetá)	70.833	-0,9
San Vicente Ferrer (Antioquia)	17.333	0,0	Sabana de Torres (Santander)	74.400	0,0
Santander de Quilichao (Cauca)	18.925	-1,4	Saldaña (Tolima)	70.233	5,5
Sibaté (Cundinamarca)	17.300	-0,5	San Alberto (Cesar)	77.667	5,0
Sibundoy (Putumayo)	18.500	0,0	San Vicente de Chucurí (Santander)	77.667	3,1
Silos (Norte de Santander)	19.000	0,0	Sibundoy (Putumayo)	66.667	-0,2
Sincelejo (Sucre)	17.175	-2,1	Sincelejo (Sucre)	66.700	0,0
Socorro (Santander)	18.933	0,0	Túquerres (Nariño)	67.250	0,0
Sogamoso (Boyacá)	19.600	2,3	Valledupar (Cesar)	75.833	0,4
Subachoque (Cundinamarca)	17.833	0,0	Vélez (Santander)	70.000	-0,9
Sutamarchán (Boyacá)	17.525	0,7	Villanueva (Casanare)	78.400	2,8
Tibaná (Boyacá)	17.500	0,0	Villavicencio (Meta)	68.367	0,0
Toca (Boyacá)	17.620	0,2			
Tunja (Boyacá)	17.900	-0,5	Invesamina 480 SL, 1 litro		
Túquerres (Nariño)	18.125	0,0	Agustín Codazzi (Cesar)	13.250	-1,9
Valledupar (Cesar)	20.600	0,0	Barranquilla (Atlántico)	13.100	-1,0
Vélez (Santander)	18.500	0,0	Bosconia (Cesar)	13.727	2,2
Ventaquemada (Boyacá)	17.850	1,4	Cartagena de Indias (Bolívar)	12.605	-1,4
Villanueva (Casanare)	20.000	-1,2	La Dorada (Caldas)	11.983	0,0
Villapinzón (Cundinamarca)	16.625	0,8	Sincelejo (Sucre)	11.375	0,0
Villavicencio (Meta)	19.167	0,0			
Yarumal (Antioquia)	17.234	1,0	Invesamina 480 SL, 4 litros		
Yopal (Casanare)	19.259	0,0	Agustín Codazzi (Cesar)	46.500	1,6
Zipacquirá (Cundinamarca)	17.333	5,1	Barranquilla (Atlántico)	46.900	1,5
			Bosconia (Cesar)	46.752	1,6
Gramoxone SL, 4 litros			Cartagena de Indias (Bolívar)	45.640	2,5
Aguachica (Cesar)	73.200	-0,2	Fundación (Magdalena)	44.103	-1,1
Algeciras (Huila)	68.333	1,2	La Dorada (Caldas)	39.260	0,0
Barranquilla (Atlántico)	76.733	0,4	Ocaña (Norte de Santander)	39.750	3,2
Bogotá, D. C.	66.529	0,0	Santa Marta (Magdalena)	45.433	-0,1

A LA PRODUCCIÓN AGROPECUARIA

Cuadro 4. Insumos agrícolas. Precios de herbicidas (continuación)
2018 (agosto)

Productos y mercados	Precio medio agosto	Variación porcentual	Productos y mercados	Precio medio agosto	Variación porcentual
Invesamina 480 SL, 4 litros (continuación)			Karmex Wg, 1 kilogramo (continuación)		
Sincelejo (Sucre)	38.750	-0,6	Silos (Norte de Santander)	33.000	5,3
Invesamina 720/867 SL, 1 litro			Socorro (Santander)	32.000	0,0
Agustín Codazzi (Cesar)	15.167	-1,1	Yarumal (Antioquia)	33.667	-0,6
Barranquilla (Atlántico)	15.600	2,2	Karmex Wp, 1 kilogramo		
Bogotá, D. C.	13.700	-4,7	Cajamarca (Tolima)	33.975	-3,1
Cartagena de Indias (Bolívar)	15.375	2,5	Dagua (Valle del Cauca)	35.267	n.d.
Corozal (Sucre)	13.833	0,6	Granada (Meta)	32.743	0,0
El Carmen de Bolívar (Bolívar)	14.900	-0,7	Santander de Quilichao (Cauca)	35.250	n.d.
Fundación (Magdalena)	14.541	-4,6	Villanueva (Casanare)	36.329	1,0
Galeras (Sucre)	13.200	0,6	Villavicencio (Meta)	32.667	-1,8
Girardot (Cundinamarca)	13.967	0,1	Kuron-M SL, 1 litro		
Magangué (Bolívar)	14.333	0,0	Agustín Codazzi (Cesar)	23.333	2,6
María La Baja (Bolívar)	13.625	2,2	Cereté (Córdoba)	21.000	0,0
Montería (Córdoba)	13.167	1,3	Fundación (Magdalena)	21.067	3,3
Pasto (Nariño)	13.900	n.d.	Montería (Córdoba)	21.900	-0,5
San Alberto (Cesar)	15.000	7,1	Valledupar (Cesar)	21.000	0,0
Santa Marta (Magdalena)	15.075	0,0	Kuron-M SL, 4 litros		
Sincelejo (Sucre)	13.040	-1,0	Cereté (Córdoba)	80.667	-1,0
Valledupar (Cesar)	14.833	0,0	Fundación (Magdalena)	83.767	7,3
Yarumal (Antioquia)	14.450	-0,1	Montería (Córdoba)	83.000	1,4
Invesamina 720/867 SL, 20 litros			San Alberto (Cesar)	80.333	3,0
Agustín Codazzi (Cesar)	230.500	1,3	Valledupar (Cesar)	81.333	0,0
Bogotá, D. C.	187.500	-0,7	Panzer 480 SL, 1 litro		
El Carmen de Bolívar (Bolívar)	202.400	-0,8	Ábrego (Norte de Santander)	13.700	5,4
La Dorada (Caldas)	207.475	0,0	Aguachica (Cesar)	15.475	1,3
Valledupar (Cesar)	210.000	1,6	Agustín Codazzi (Cesar)	16.000	0,0
Invesamina 720/867 SL, 4 litros			Andes (Antioquia)	15.483	-1,3
Agustín Codazzi (Cesar)	56.200	0,4	Arauca (Arauca)	16.667	2,0
Bogotá, D. C.	49.625	-5,0	Barranquilla (Atlántico)	16.433	1,0
Bosconia (Cesar)	54.098	0,6	Bogotá, D. C.	14.943	1,5
Cartagena de Indias (Bolívar)	55.666	2,3	Bosconia (Cesar)	16.006	0,0
El Carmen de Bolívar (Bolívar)	53.000	-0,4	Bucaramanga (Santander)	15.000	0,0
Fundación (Magdalena)	52.248	-1,5	Buesaco (Nariño)	15.333	0,0
Girardot (Cundinamarca)	50.400	1,2	Cartagena de Indias (Bolívar)	16.362	-0,5
La Dorada (Caldas)	49.097	0,0	Cereté (Córdoba)	15.667	0,2
Magangué (Bolívar)	49.333	-0,7	Chaparral (Tolima)	16.167	0,0
María La Baja (Bolívar)	49.500	-0,3	Chipaque (Cundinamarca)	15.900	2,1
Montería (Córdoba)	50.000	2,0	Chiquinquirá (Boyacá)	14.940	-0,9
San Alberto (Cesar)	51.000	3,4	Cimitarra (Santander)	16.000	1,1
Santa Marta (Magdalena)	54.840	3,7	Córdoba (Nariño)	15.167	-1,1
Sincelejo (Sucre)	45.720	-1,0	Corozal (Sucre)	15.000	1,7
Valledupar (Cesar)	50.000	-0,5	Cúcuta (Norte de Santander)	15.000	0,0
Vélez (Santander)	43.000	1,2	Donmatías (Antioquia)	15.553	n.d.
Karmex Wg, 1 kilogramo			El Carmen de Bolívar (Bolívar)	15.500	1,3
Pamplona (Norte de Santander)	32.667	-5,8	El Carmen de Viboral (Antioquia)	14.142	0,0
Pasto (Nariño)	32.500	2,8	El Doncello (Caquetá)	15.333	-1,1
San Gil (Santander)	31.667	0,0	El Santuario (Antioquia)	13.750	0,0

A LA PRODUCCIÓN AGROPECUARIA

Cuadro 4. Insumos agrícolas. Precios de herbicidas (continuación)
2018 (agosto)

Productos y mercados	Precio medio agosto	Variación porcentual	Productos y mercados	Precio medio agosto	Variación porcentual
Panzer 480 SI, 1 litro (continuación)			Panzer 480 SI, 10 litros		
Entrerriós (Antioquia)	15.533	-0,7	La Dorada (Caldas)	129.040	0,0
Florencia (Caquetá)	15.833	0,0	Saravena (Arauca)	116.667	-1,4
Fundación (Magdalena)	15.925	2,1	Socorro (Santander)	121.667	0,0
Fusagasugá (Cundinamarca)	13.500	-0,7	Panzer 480 SI, 20 litros		
Galeras (Sucre)	14.250	1,1	Agustín Codazzi (Cesar)	242.500	1,0
Garagoa (Boyacá)	15.367	-2,1	La Dorada (Caldas)	229.300	0,0
Girardot (Cundinamarca)	15.867	0,0	Lorica (Córdoba)	237.500	0,6
Granada (Meta)	15.325	1,1	Montería (Córdoba)	247.000	0,0
Guarne (Antioquia)	15.224	0,4	Saravena (Arauca)	227.000	-4,4
Guateque (Boyacá)	16.700	n.d.	Valledupar (Cesar)	248.233	4,0
Ipiales (Nariño)	15.167	1,1	Panzer 480 SI, 4 litros		
La Ceja (Antioquia)	15.365	0,0	Aguachica (Cesar)	55.000	-2,2
La Dorada (Caldas)	15.870	1,1	Agustín Codazzi (Cesar)	59.000	-1,7
La Mesa (Cundinamarca)	16.333	0,0	Barranquilla (Atlántico)	59.833	0,0
La Unión (Antioquia)	15.380	-0,5	Bogotá, D. C.	56.500	2,5
Lebrija (Santander)	16.000	3,2	Bosconia (Cesar)	59.959	0,0
Lorica (Córdoba)	14.800	0,7	Bucaramanga (Santander)	57.667	0,0
Magangué (Bolívar)	15.200	-0,7	Cartagena de Indias (Bolívar)	60.750	-0,8
María La Baja (Bolívar)	15.000	1,7	Cereté (Córdoba)	59.100	0,0
Marinilla (Antioquia)	14.435	0,7	Corozal (Sucre)	56.750	0,0
Medellín (Antioquia)	16.167	-0,9	Cúcuta (Norte de Santander)	52.000	0,0
Montería (Córdoba)	15.833	-2,1	El Carmen de Bolívar (Bolívar)	53.500	0,5
Ocaña (Norte de Santander)	13.700	0,7	El Doncello (Caquetá)	62.500	0,0
Pacho (Cundinamarca)	16.167	6,6	Florencia (Caquetá)	60.500	1,3
Pasca (Cundinamarca)	14.333	0,0	Fundación (Magdalena)	59.156	0,3
Paz de Ariporo (Casanare)	17.000	-1,9	Galeras (Sucre)	53.400	0,4
Peñol (Antioquia)	13.875	3,7	Granada (Meta)	55.125	-3,1
Piedecuesta (Santander)	15.333	0,0	La Dorada (Caldas)	60.193	0,0
Pitalito (Huila)	14.767	-3,6	La Mesa (Cundinamarca)	60.667	0,0
Puerto Rico (Caquetá)	15.333	-4,2	La Unión (Antioquia)	58.450	-2,3
Rionegro (Antioquia)	15.300	-0,2	Lorica (Córdoba)	55.750	-0,4
Rionegro (Santander)	16.833	2,0	Magangué (Bolívar)	58.000	1,8
San Alberto (Cesar)	16.333	2,1	María La Baja (Bolívar)	54.200	0,8
San Gil (Santander)	16.075	1,3	Montería (Córdoba)	59.833	0,0
San Pedro de los Milagros (Antioquia)	15.228	3,8	Ocaña (Norte de Santander)	51.125	0,7
San Vicente Ferrer (Antioquia)	14.600	0,0	Puerto Rico (Caquetá)	58.450	0,2
Santa Bárbara (Antioquia)	16.333	-4,3	San Gil (Santander)	56.675	0,0
Santa Marta (Magdalena)	16.500	4,4	Santa Marta (Magdalena)	63.300	4,3
Santa Rosa de Osos (Antioquia)	15.577	-0,2	Santa Rosa de Osos (Antioquia)	58.658	n.d.
Sincelejo (Sucre)	14.483	-1,7	Saravena (Arauca)	53.000	-2,5
Socorro (Santander)	14.750	0,0	Sincelejo (Sucre)	56.100	0,9
Sogamoso (Boyacá)	16.500	3,1	Socorro (Santander)	53.333	1,3
Sonsón (Antioquia)	14.803	-0,2	Valledupar (Cesar)	58.983	0,9
Subachoque (Cundinamarca)	14.633	0,0	Villavicencio (Meta)	60.333	0,0
Supía (Caldas)	14.417	0,0	Paraquat 200 SI, 1 litro		
Tunja (Boyacá)	15.600	-2,5	Bogotá, D. C.	15.300	-1,3
Túquerres (Nariño)	13.833	0,0	El Carmen de Bolívar (Bolívar)	15.625	0,0
Valledupar (Cesar)	16.014	0,0	Granada (Meta)	14.860	0,7
Villavicencio (Meta)	17.600	2,0	Pereira (Risaralda)	16.067	0,0
Yarumal (Antioquia)	15.550	0,0			

A LA PRODUCCIÓN AGROPECUARIA

Cuadro 4. Insumos agrícolas. Precios de herbicidas (continuación)
2018 (agosto)

Productos y mercados	Precio medio agosto	Variación porcentual	Productos y mercados	Precio medio agosto	Variación porcentual
Paraquat 200 SL, 1 litro (continuación)			Profiamina 720 SL, 1 litro (continuación)		
Sibundoy (Putumayo)	15.833	0,0	San Alberto (Cesar)	14.667	4,8
Paraquat 200 SL, 4 litros			Valledupar (Cesar)	14.867	-5,9
Bogotá, D. C.	54.667	0,6	Profiamina 720 SL, 4 litros		
Granada (Meta)	51.162	-1,9	Ábrego (Norte de Santander)	42.167	1,0
Santa Rosa de Cabal (Risaralda)	61.167	1,9	Aguachica (Cesar)	49.000	-0,7
Partner 50 Wp, 22 gramos			Cartago (Valle del Cauca)	52.295	-4,9
Agustín Codazzi (Cesar)	12.000	0,0	Guadalajara de Buga (Valle del Cauca)	53.633	0,0
El Carmen de Bolívar (Bolívar)	9.833	0,0	Lorica (Córdoba)	49.000	0,7
Fundación (Magdalena)	8.600	-3,7	Palmira (Valle del Cauca)	49.567	7,8
Granada (Meta)	9.440	37,2	Socorro (Santander)	44.000	0,0
Montería (Córdoba)	8.833	-1,9	Valledupar (Cesar)	51.067	0,1
Santa Marta (Magdalena)	8.900	0,0	Quemazone SL, 4 litros		
Sincelejo (Sucre)	8.000	0,0	Ocaña (Norte de Santander)	52.250	-5,0
Valledupar (Cesar)	10.000	0,0	Villanueva (Casanare)	65.100	0,4
Villavicencio (Meta)	11.700	2,6	Villavicencio (Meta)	58.133	0,0
Pastar 360 SL, 1 litro			Reglone SL, 1 litro		
Barranquilla (Atlántico)	43.032	-0,4	Bogotá, D. C.	29.644	0,7
Bosconia (Cesar)	42.596	1,7	La Unión (Valle del Cauca)	28.187	-0,7
Cartagena de Indias (Bolívar)	43.265	3,0	Marsella (Risaralda)	29.188	0,8
Cereté (Córdoba)	41.833	0,0	Pereira (Risaralda)	29.483	4,2
Fundación (Magdalena)	39.929	3,8	Roldanillo (Valle del Cauca)	29.788	3,2
Lorica (Córdoba)	40.000	0,8	Roundup 747 Sg, 1 kilogramo		
Montería (Córdoba)	42.250	1,2	Armenia (Quindío)	31.963	0,0
Pastar 360 SL, 10 litros			Belén de Umbria (Risaralda)	32.575	0,1
Barranquilla (Atlántico)	382.550	0,1	Bucaramanga (Santander)	35.750	0,7
Bosconia (Cesar)	358.767	1,2	Cali (Valle del Cauca)	35.250	-2,4
Fundación (Magdalena)	339.023	0,0	Campoalegre (Huila)	33.933	0,5
Montería (Córdoba)	348.375	0,4	Cartago (Valle del Cauca)	34.593	0,0
Villavicencio (Meta)	384.033	0,0	Cimitarra (Santander)	35.467	-0,9
Pastar D, 1 litro			La Unión (Valle del Cauca)	33.650	2,5
Galeras (Sucre)	39.000	1,3	Manizales (Caldas)	31.400	-1,7
Magangué (Bolívar)	41.000	1,7	Neiva (Huila)	33.524	-1,0
Sincelejo (Sucre)	40.929	0,0	Palmira (Valle del Cauca)	32.875	-0,4
Profiamina 720 SL, 1 litro			Pereira (Risaralda)	33.420	0,2
Aguachica (Cesar)	15.133	-0,9	Pitalito (Huila)	34.575	-1,9
Cartago (Valle del Cauca)	15.410	1,2	Popayán (Cauca)	28.333	-1,7
El Carmen de Bolívar (Bolívar)	14.833	1,1	Roldanillo (Valle del Cauca)	33.080	0,2
Espinal (Tolima)	11.850	0,0	San Alberto (Cesar)	35.000	0,0
Guadalajara de Buga (Valle del Cauca)	15.150	0,3	Santa Rosa de Cabal (Risaralda)	32.175	0,0
Lorica (Córdoba)	13.833	1,2	Tuluá (Valle del Cauca)	33.150	0,0
Palmira (Valle del Cauca)	14.300	6,7	Roundup 747 Sg, 50 gramos		
			Algeciras (Huila)	3.200	-5,9
			Apía (Risaralda)	3.217	13,9
			Aquitania (Boyacá)	2.660	-0,7
			Belén de Umbria (Risaralda)	2.783	2,6
			Bogotá, D. C.	2.850	0,8

A LA PRODUCCIÓN AGROPECUARIA

Cuadro 4. Insumos agrícolas. Precios de herbicidas (continuación)
2018 (agosto)

Productos y mercados	Precio medio agosto	Variación porcentual	Productos y mercados	Precio medio agosto	Variación porcentual
Roundup 747 Sg, 50 gramos (continuación)			Roundup 747 Sg, 50 gramos (continuación)		
Bucaramanga (Santander)	4.000	10,1	San Bernardo (Cundinamarca)	2.575	0,0
Cali (Valle del Cauca)	2.950	0,0	San Sebastián de Mariquita (Tolima)	2.575	0,0
Cartago (Valle del Cauca)	2.728	11,1	Santa Bárbara (Antioquia)	2.980	0,0
Chaparral (Tolima)	3.000	0,0	Santa Marta (Magdalena)	3.700	4,2
Chipaque (Cundinamarca)	3.167	0,0	Santa Rosa de Cabal (Risaralda)	2.570	0,0
Chiquinquirá (Boyacá)	2.750	0,0	Santa Rosa de Osos (Antioquia)	3.030	0,0
Choachí (Cundinamarca)	3.067	0,0	Santander de Quilichao (Cauca)	2.850	-0,9
Chocontá (Cundinamarca)	2.933	0,0	Sibaté (Cundinamarca)	2.717	1,2
Cimitarra (Santander)	3.250	-0,8	Sogamoso (Boyacá)	3.040	2,7
Corinto (Cauca)	3.000	3,4	Subachoque (Cundinamarca)	2.533	0,0
Cota (Cundinamarca)	2.533	1,3	Supía (Caldas)	2.863	0,0
Duitama (Boyacá)	2.813	-0,4	Sutamarchán (Boyacá)	2.838	1,8
El Rosal (Cundinamarca)	2.533	0,0	Tibaná (Boyacá)	3.100	0,0
Facatativá (Cundinamarca)	2.567	0,0	Tunja (Boyacá)	3.060	-3,2
Fómeque (Cundinamarca)	3.000	0,0	Túquerres (Nariño)	2.625	0,0
Fresno (Tolima)	2.525	0,0	Ventaquemada (Boyacá)	2.600	-1,9
Funza (Cundinamarca)	2.533	-1,3	Villa de San Diego de Ubaté (Cundinamarca)	2.700	0,0
Fusagasugá (Cundinamarca)	2.867	0,0	Villapinzón (Cundinamarca)	2.625	0,0
Garagoa (Boyacá)	3.133	5,6	Villavicencio (Meta)	2.825	0,0
Garzón (Huila)	2.680	0,0	Villeta (Cundinamarca)	3.221	8,0
Girardot (Cundinamarca)	3.033	-5,2	Zipacquirá (Cundinamarca)	2.850	-2,3
Granada (Meta)	2.725	0,0			
Guateque (Boyacá)	2.967	1,1	Roundup Activo, 1 litro		
Guática (Risaralda)	2.717	0,0	Ábrego (Norte de Santander)	15.833	3,3
Ibagué (Tolima)	2.833	-1,4	Aguachica (Cesar)	17.960	-0,6
Ipiales (Nariño)	2.725	3,5	Agustín Codazzi (Cesar)	20.667	0,8
Jamundí (Valle del Cauca)	3.167	n.d.	Aquitania (Boyacá)	16.940	-0,6
La Celia (Risaralda)	2.800	0,0	Armenia (Quindío)	17.310	-2,2
La Mesa (Cundinamarca)	3.267	-3,9	Barrancabermeja (Santander)	18.575	0,4
La Plata (Huila)	2.450	-3,3	Barranquilla (Atlántico)	19.150	1,1
La Unión (Valle del Cauca)	2.771	6,4	Belén de Umbria (Risaralda)	17.088	2,1
La Virginia (Risaralda)	2.950	0,0	Bogotá, D. C.	17.946	-0,2
Líbano (Tolima)	2.617	-1,6	Buesaco (Nariño)	17.125	0,0
Madrid (Cundinamarca)	3.533	0,0	Cajamarca (Tolima)	17.875	0,0
Málaga (Santander)	3.875	-3,1	Cali (Valle del Cauca)	19.160	-0,3
Manizales (Caldas)	2.733	-3,7	Cartagena de Indias (Bolívar)	20.333	0,0
Marsella (Risaralda)	2.630	3,1	Cartago (Valle del Cauca)	18.114	0,5
Medellín (Antioquia)	2.763	0,9	Cereté (Córdoba)	17.750	3,5
Neiva (Huila)	2.317	-2,5	Chaparral (Tolima)	19.083	-1,5
Pacho (Cundinamarca)	2.933	2,3	Chinchiná (Caldas)	16.883	0,8
Pamplona (Norte de Santander)	2.833	6,3	Chiquinquirá (Boyacá)	16.929	0,0
Pasto (Nariño)	2.800	0,4	Choachí (Cundinamarca)	18.000	-0,6
Pereira (Risaralda)	2.663	0,0	Chocontá (Cundinamarca)	17.500	0,0
Piedecuesta (Santander)	3.667	4,8	Cimitarra (Santander)	18.500	1,4
Pitalito (Huila)	2.580	-7,2	Córdoba (Nariño)	17.000	0,0
Popayán (Cauca)	3.000	-1,1	Corinto (Cauca)	18.625	1,4
Ramiriquí (Boyacá)	2.875	1,5	Cota (Cundinamarca)	17.500	0,0
Riosucio (Caldas)	2.683	-5,3	Cumbal (Nariño)	18.020	0,6
Roldanillo (Valle del Cauca)	2.600	0,0	Dagua (Valle del Cauca)	17.800	0,2
Samacá (Boyacá)	2.950	-4,8	Donmatías (Antioquia)	17.610	n.d.
San Alberto (Cesar)	4.167	0,0			

A LA PRODUCCIÓN AGROPECUARIA

Cuadro 4. Insumos agrícolas. Precios de herbicidas (continuación)
2018 (agosto)

Productos y mercados	Precio medio agosto	Variación porcentual	Productos y mercados	Precio medio agosto	Variación porcentual
Roundup Activo, 1 litro (continuación)			Roundup Activo, 1 litro (continuación)		
Duitama (Boyacá)	17.433	-3,0	Salamina (Caldas)	17.567	3,3
El Carmen de Bolívar (Bolívar)	18.000	-1,4	Saldaña (Tolima)	17.567	1,2
El Rosal (Cundinamarca)	17.283	-1,4	Samacá (Boyacá)	17.000	0,0
Facatativá (Cundinamarca)	17.233	0,2	San Bernardo (Cundinamarca)	16.750	0,0
Florencia (Caquetá)	20.125	8,1	San Gil (Santander)	18.325	1,4
Fresno (Tolima)	17.700	0,0	San Pedro de los Milagros (Antioquia)	17.743	3,7
Funza (Cundinamarca)	16.175	1,6	San Sebastián de Mariquita (Tolima)	17.875	0,0
Garagoa (Boyacá)	17.125	-2,1	San Vicente de Chucurí (Santander)	19.375	1,1
Garzón (Huila)	17.325	0,0	San Vicente Ferrer (Antioquia)	17.333	-0,4
Girardot (Cundinamarca)	19.400	0,5	Santa Bárbara (Antioquia)	18.375	2,1
Guadalajara de Buga (Valle del Cauca)	17.733	0,0	Santa Marta (Magdalena)	19.825	0,0
Guarne (Antioquia)	17.310	-0,4	Santa Rosa de Cabal (Risaralda)	16.863	1,8
Guateque (Boyacá)	18.000	2,9	Santa Rosa de Osos (Antioquia)	18.000	0,2
Guática (Risaralda)	16.913	0,8	Santander de Quilichao (Cauca)	18.800	1,3
Ibagué (Tolima)	18.550	1,4	Sibaté (Cundinamarca)	17.200	1,3
Ipiales (Nariño)	17.363	2,4	Sincelejo (Sucre)	18.175	3,4
Jamundí (Valle del Cauca)	19.150	2,0	Socorro (Santander)	16.875	0,0
La Ceja (Antioquia)	16.933	0,0	Sogamoso (Boyacá)	17.640	1,1
La Celia (Risaralda)	18.517	5,4	Supía (Caldas)	18.250	3,3
La Dorada (Caldas)	17.388	0,4	Sutamarchán (Boyacá)	16.323	-0,5
La Mesa (Cundinamarca)	20.325	-0,2	Tibaná (Boyacá)	17.000	0,1
La Plata (Huila)	17.300	0,0	Toca (Boyacá)	16.900	0,8
La Unión (Antioquia)	16.988	1,6	Tuluá (Valle del Cauca)	17.800	0,0
La Unión (Nariño)	18.000	0,0	Tunja (Boyacá)	17.117	-1,4
La Unión (Valle del Cauca)	17.119	-1,7	Túquerres (Nariño)	16.375	0,0
La Virginia (Risaralda)	17.117	1,1	Valledupar (Cesar)	19.600	0,0
Lebrija (Santander)	18.333	0,0	Vélez (Santander)	16.667	-1,2
Líbano (Tolima)	18.267	0,0	Ventaquemada (Boyacá)	16.550	-2,1
Lorica (Córdoba)	18.000	0,0	Villa de San Diego de Ubaté (Cundinamarca)	17.633	1,1
Magangué (Bolívar)	18.000	0,0	Villanueva (Casanare)	19.667	-0,5
Málaga (Santander)	19.000	0,0	Villapinzón (Cundinamarca)	16.000	2,1
Manizales (Caldas)	17.250	-0,3	Villeta (Cundinamarca)	18.667	0,9
Marsella (Risaralda)	17.290	1,9	Viterbo (Caldas)	17.100	0,6
Medellín (Antioquia)	17.450	1,3	Yopal (Casanare)	18.667	-1,8
Montería (Córdoba)	18.400	-0,5	Zipaquirá (Cundinamarca)	18.500	3,7
Neiva (Huila)	18.075	0,8			
Palmira (Valle del Cauca)	17.820	0,0			
Pasca (Cundinamarca)	16.833	-1,0	Roundup Activo, 10 litros		
Pasto (Nariño)	17.750	0,0	Bogotá, D. C.	157.650	2,2
Peñol (Antioquia)	16.500	2,6	Cali (Valle del Cauca)	170.367	0,1
Pereira (Risaralda)	17.630	0,6	La Dorada (Caldas)	148.900	0,0
Piedecuesta (Santander)	17.667	-1,9	Magangué (Bolívar)	150.000	-1,6
Piendamó (Cauca)	18.040	1,1	Montería (Córdoba)	156.667	n.d.
Pitalito (Huila)	17.700	-0,2	Neiva (Huila)	164.111	3,0
Popayán (Cauca)	17.940	1,1	Saldaña (Tolima)	161.083	-0,3
Pupiales (Nariño)	17.950	1,8	San Gil (Santander)	145.000	4,3
Ramiriquí (Boyacá)	16.500	0,0	Socorro (Santander)	153.000	0,0
Rionegro (Antioquia)	16.820	-0,8			
Riosucio (Caldas)	17.383	-1,0	Roundup Activo, 4 litros		
Roldanillo (Valle del Cauca)	17.900	0,0	Ábrego (Norte de Santander)	58.500	0,4
Sabana de Torres (Santander)	18.700	-1,2	Aguachica (Cesar)	65.500	0,5

A LA PRODUCCIÓN AGROPECUARIA

Cuadro 4. Insumos agrícolas. Precios de herbicidas (continuación)
2018 (agosto)

Productos y mercados	Precio medio agosto	Variación porcentual	Productos y mercados	Precio medio agosto	Variación porcentual
Roundup Activo, 4 litros (continuación)			Roundup Activo, 4 litros (continuación)		
Agustín Codazzi (Cesar)	76.333	1,8	San Sebastián de Mariquita (Tolima)	67.500	0,0
Algeciras (Huila)	66.450	0,0	San Vicente de Chucurí (Santander)	66.667	-0,5
Apía (Risaralda)	65.433	0,4	Santa Bárbara (Antioquia)	66.400	-1,9
Armenia (Quindío)	63.644	-0,2	Santa Marta (Magdalena)	72.550	1,1
Barrancabermeja (Santander)	65.000	1,6	Sevilla (Valle del Cauca)	68.800	0,0
Barranquilla (Atlántico)	71.500	0,3	Sincelejo (Sucre)	64.880	-0,1
Belén de Umbria (Risaralda)	64.675	1,8	Socorro (Santander)	62.500	0,0
Bogotá, D. C.	65.978	0,1	Sogamoso (Boyacá)	65.600	n.d.
Cajamarca (Tolima)	66.750	1,9	Tuluá (Valle del Cauca)	67.400	0,1
Cali (Valle del Cauca)	71.560	-1,7	Tunja (Boyacá)	64.600	n.d.
Cartagena de Indias (Bolívar)	74.749	0,0	Túquerres (Nariño)	61.100	0,0
Cartago (Valle del Cauca)	69.154	0,6	Valledupar (Cesar)	75.150	3,8
Chaparral (Tolima)	71.750	0,7	Villanueva (Casanare)	77.300	1,7
Chinchiná (Caldas)	65.283	0,4	Viterbo (Caldas)	66.483	0,0
Chiquinquirá (Boyacá)	64.200	2,4	Yopal (Casanare)	67.333	0,0
Cimitarra (Santander)	67.250	0,9			
Corinto (Cauca)	68.250	-1,1	Roundup SI, 1 litro		
Dagua (Valle del Cauca)	67.800	0,1	Andes (Antioquia)	16.950	-0,6
Donmatías (Antioquia)	65.730	n.d.	Barbosa (Antioquia)	17.050	-2,1
Florencia (Cauquetá)	72.500	3,6	Chipaqué (Cundinamarca)	17.438	0,0
Fresno (Tolima)	66.375	0,0	El Santuario (Antioquia)	16.333	-2,0
Garagoa (Boyacá)	65.000	2,1	Entrerriós (Antioquia)	17.538	1,3
Garzón (Huila)	65.733	-1,5	Fómeque (Cundinamarca)	17.500	-1,5
Girardot (Cundinamarca)	72.233	0,0	Fusagasugá (Cundinamarca)	16.500	-1,0
Guadalajara de Buga (Valle del Cauca)	67.800	0,1	Granada (Meta)	17.040	0,0
Guática (Risaralda)	65.567	1,3	Madrid (Cundinamarca)	17.700	-0,9
Ibagué (Tolima)	70.240	0,3	Marinilla (Antioquia)	16.588	-0,1
Ipiales (Nariño)	63.967	0,0	Medellín (Antioquia)	17.780	-1,1
Jamundí (Valle del Cauca)	68.567	-1,9	Pacho (Cundinamarca)	17.933	1,9
La Dorada (Caldas)	65.823	0,0	Pamplona (Norte de Santander)	17.667	0,0
La Plata (Huila)	66.800	-1,0	Pasto (Nariño)	17.324	n.d.
La Virginia (Risaralda)	65.933	0,4	Puerto López (Meta)	19.277	1,1
Lebrija (Santander)	65.000	1,6	Santa Bárbara (Antioquia)	18.333	0,9
Líbano (Tolima)	68.160	1,2	Santa Rosa de Osos (Antioquia)	17.792	0,0
Lorica (Córdoba)	66.500	0,0	Silos (Norte de Santander)	18.333	0,0
Magangué (Bolívar)	64.667	0,0	Villavicencio (Meta)	19.133	0,9
Málaga (Santander)	66.250	-0,7	Yarumal (Antioquia)	17.577	0,0
Manizales (Caldas)	63.450	-1,9			
Marsella (Risaralda)	65.760	0,5	Roundup SI, 4 litros		
Montería (Córdoba)	67.000	0,4	Granada (Meta)	61.540	-0,6
Neiva (Huila)	69.172	2,4	Montería (Córdoba)	64.333	-0,3
Palmira (Valle del Cauca)	68.600	4,3	Pamplona (Norte de Santander)	62.000	0,0
Pasto (Nariño)	65.850	0,0	Pasto (Nariño)	66.633	n.d.
Pereira (Risaralda)	67.160	0,2	Santa Bárbara (Antioquia)	65.000	0,0
Pitalito (Huila)	67.375	-1,1	Silos (Norte de Santander)	62.000	0,0
Popayán (Cauca)	61.089	2,7	Villavicencio (Meta)	66.933	0,5
Riosucio (Caldas)	67.067	-0,3			
Roldanillo (Valle del Cauca)	68.370	1,0	Select 2 Ec, 1 litro		
Sabana de Torres (Santander)	67.725	-1,8	Chiquinquirá (Boyacá)	85.920	-0,7
Saldaña (Tolima)	67.683	1,3	Chocontá (Cundinamarca)	90.000	n.d.
San Gil (Santander)	64.925	0,0	Duitama (Boyacá)	85.333	n.d.

A LA PRODUCCIÓN AGROPECUARIA

Cuadro 4. Insumos agrícolas. Precios de herbicidas (continuación)
2018 (agosto)

Productos y mercados	Precio medio agosto	Variación porcentual	Productos y mercados	Precio medio agosto	Variación porcentual
Select 2 Ec, 1 litro (continuación)			Sencor Sc 480, 200 centímetros cúbicos (continuación)		
Samacá (Boyacá)	84.067	0,0	Fómeque (Cundinamarca)	30.000	-1,1
Sogamoso (Boyacá)	87.983	1,4	Fusagasugá (Cundinamarca)	29.000	2,6
Toca (Boyacá)	85.020	-0,1	Ipiales (Nariño)	30.280	0,0
Tunja (Boyacá)	82.800	-0,5	Marinilla (Antioquia)	28.702	-0,5
Ventaquemada (Boyacá)	85.000	-2,6	Ocaña (Norte de Santander)	28.525	0,5
Villapinzón (Cundinamarca)	77.667	0,0	Pamplona (Norte de Santander)	29.500	0,4
Select 2 Ec, 250 centímetros cúbicos			Pasto (Nariño)	30.805	3,5
Aquitania (Boyacá)	26.333	0,0	Pupiales (Nariño)	32.250	2,9
Chiquinquirá (Boyacá)	24.583	-3,0	Ramiriquí (Boyacá)	28.150	-0,9
Chocontá (Cundinamarca)	25.667	n.d.	Rionegro (Antioquia)	29.100	0,0
Duitama (Boyacá)	25.750	-2,8	Samacá (Boyacá)	28.975	-0,8
Ramiriquí (Boyacá)	24.333	0,0	Sogamoso (Boyacá)	29.640	4,6
Samacá (Boyacá)	24.300	0,0	Sutamarchán (Boyacá)	27.775	-1,3
Sogamoso (Boyacá)	25.800	1,2	Tibaná (Boyacá)	28.400	-0,6
Sutamarchán (Boyacá)	23.922	0,0	Toca (Boyacá)	28.325	-0,2
Tibaná (Boyacá)	24.600	0,0	Tunja (Boyacá)	29.033	-0,6
Toca (Boyacá)	24.660	-2,1	Túquerres (Nariño)	29.500	0,0
Tunja (Boyacá)	24.667	-0,3	Villapinzón (Cundinamarca)	27.867	0,0
Ventaquemada (Boyacá)	25.725	-0,5	Tordon 101 SI, 1 litro		
Villapinzón (Cundinamarca)	24.750	1,0	Buesaco (Nariño)	26.667	0,6
Sencor Sc 480, 1 litro			Cáqueza (Cundinamarca)	26.000	-1,3
Chiquinquirá (Boyacá)	135.900	-1,7	Chipaque (Cundinamarca)	29.200	0,0
Duitama (Boyacá)	132.933	n.d.	Chiquinquirá (Boyacá)	25.100	-0,1
Ipiales (Nariño)	135.825	0,0	Funza (Cundinamarca)	25.800	0,0
Pupiales (Nariño)	145.000	n.d.	La Unión (Nariño)	27.333	0,0
Sibaté (Cundinamarca)	131.980	0,2	Pasto (Nariño)	24.700	0,0
Sogamoso (Boyacá)	138.000	n.d.	Popayán (Cauca)	35.200	1,5
Subachoque (Cundinamarca)	134.550	0,9	Túquerres (Nariño)	28.833	0,0
Tunja (Boyacá)	137.667	n.d.	Tordon XT, 1 litro		
Túquerres (Nariño)	137.000	0,0	Aguazul (Casanare)	27.177	6,0
Zipacquirá (Cundinamarca)	133.383	0,0	Agustín Codazzi (Cesar)	29.667	-1,9
Sencor Sc 480, 200 centímetros cúbicos			Algeciras (Huila)	24.333	-0,7
Aquitania (Boyacá)	28.350	1,1	Barbosa (Antioquia)	24.367	-0,9
Belén (Boyacá)	29.233	-0,6	Barrancabermeja (Santander)	24.333	2,1
Bogotá, D. C.	28.191	-0,9	Barranquilla (Atlántico)	26.848	-1,6
Cáqueza (Cundinamarca)	30.000	2,3	Belén de Umbria (Risaralda)	26.800	0,8
Chipaque (Cundinamarca)	28.400	0,0	Bogotá, D. C.	25.163	-3,4
Chiquinquirá (Boyacá)	28.825	-0,9	Bosconia (Cesar)	25.593	2,3
Choachí (Cundinamarca)	28.250	0,0	Cali (Valle del Cauca)	28.125	1,3
Chocontá (Cundinamarca)	29.000	3,6	Campoalegre (Huila)	25.000	-0,5
Córdoba (Nariño)	28.375	-0,9	Cartagena de Indias (Bolívar)	26.074	0,4
Cota (Cundinamarca)	29.667	0,0	Cartago (Valle del Cauca)	27.220	0,0
Duitama (Boyacá)	28.350	-1,4	Chiquinquirá (Boyacá)	25.186	-4,1
El Carmen de Viboral (Antioquia)	29.382	-0,4	Corinto (Cauca)	27.250	0,0
El Rosal (Cundinamarca)	28.533	-1,6	Corozal (Sucre)	27.500	-1,8
El Santuario (Antioquia)	28.000	-0,9	Cota (Cundinamarca)	24.167	-1,1
			Dagua (Valle del Cauca)	24.733	-5,8
			Donmatías (Antioquia)	24.970	n.d.
			El Carmen de Bolívar (Bolívar)	26.750	-0,9

A LA PRODUCCIÓN AGROPECUARIA

Cuadro 4. Insumos agrícolas. Precios de herbicidas (continuación)
2018 (agosto)

Productos y mercados	Precio medio agosto	Variación porcentual	Productos y mercados	Precio medio agosto	Variación porcentual
Tordon XT, 1 litro (continuación)			Tordon XT, 20 litros (continuación)		
El Rosal (Cundinamarca)	24.483	-0,1	Granada (Meta)	388.375	0,4
Entrerriós (Antioquia)	25.020	0,7	Lorica (Córdoba)	387.000	0,5
Facativá (Cundinamarca)	24.667	3,1	Montería (Córdoba)	377.000	-5,4
Fundación (Magdalena)	25.733	-0,5	Valledupar (Cesar)	398.000	-1,7
Galeras (Sucre)	25.250	0,0	Villavicencio (Meta)	420.560	-1,0
Garzón (Huila)	25.600	2,7	Yopal (Casanare)	372.913	5,1
Girardot (Cundinamarca)	27.100	0,0	Tordon XT, 4 litros		
Granada (Meta)	24.333	-4,6	Agustín Codazzi (Cesar)	102.000	0,5
Guadalajara de Buga (Valle del Cauca)	27.000	-0,1	Algeciras (Huila)	94.460	2,3
Guarne (Antioquia)	23.570	-0,4	Barranquilla (Atlántico)	98.320	0,0
Ibagué (Tolima)	25.683	0,3	Bogotá, D. C.	93.827	1,3
Jamundí (Valle del Cauca)	27.825	0,9	Bosconia (Cesar)	98.350	-0,7
La Ceja (Antioquia)	24.150	-4,0	Cali (Valle del Cauca)	101.825	0,0
La Plata (Huila)	24.967	0,7	Campoalegre (Huila)	95.225	1,1
Lérida (Tolima)	25.515	2,4	Cartagena de Indias (Bolívar)	101.247	0,0
Lorica (Córdoba)	25.250	-1,0	Chaparral (Tolima)	105.500	0,0
Magangué (Bolívar)	25.750	0,3	Corozal (Sucre)	100.000	-1,6
María La Baja (Bolívar)	25.800	3,2	El Carmen de Bolívar (Bolívar)	103.250	-0,2
Marinilla (Antioquia)	22.960	-0,3	Galeras (Sucre)	95.250	0,5
Medellín (Antioquia)	25.571	0,9	Ibagué (Tolima)	102.517	0,8
Montería (Córdoba)	25.688	-1,7	Jamundí (Valle del Cauca)	100.000	-1,3
Neiva (Huila)	25.127	3,1	Lérida (Tolima)	96.805	-0,4
Palmira (Valle del Cauca)	25.875	-0,3	Lorica (Córdoba)	96.625	-0,3
Pereira (Risaralda)	26.500	0,5	Magangué (Bolívar)	97.250	0,5
Pitalito (Huila)	25.480	0,0	María La Baja (Bolívar)	97.500	1,0
Rionegro (Antioquia)	24.400	1,0	Montería (Córdoba)	96.857	0,0
Roldanillo (Valle del Cauca)	26.000	2,8	Neiva (Huila)	95.967	1,5
Saldaña (Tolima)	25.267	3,3	Paz de Ariporo (Casanare)	106.000	0,0
San Bernardo (Cundinamarca)	23.433	-0,8	Pereira (Risaralda)	100.400	0,8
San Gil (Santander)	27.867	0,0	Pitalito (Huila)	97.220	0,0
San Pedro de los Milagros (Antioquia)	24.320	-0,4	Roldanillo (Valle del Cauca)	97.900	0,3
San Sebastián de Mariquita (Tolima)	25.667	0,0	Saldaña (Tolima)	99.538	6,1
San Vicente de Chucurí (Santander)	26.667	3,9	San Gil (Santander)	95.833	0,0
San Vicente Ferrer (Antioquia)	23.800	0,0	Santa Marta (Magdalena)	100.750	0,7
Santa Marta (Magdalena)	27.283	1,2	Sincelejo (Sucre)	96.333	0,6
Santa Rosa de Cabal (Risaralda)	26.000	0,4	Socorro (Santander)	97.667	n.d.
Santa Rosa de Osos (Antioquia)	25.297	0,3	Trinidad (Casanare)	108.333	2,5
Santander de Quilichao (Cauca)	26.275	0,1	Valledupar (Cesar)	98.213	-0,4
Sincelejo (Sucre)	24.857	0,0	Villanueva (Casanare)	111.050	2,7
Socorro (Santander)	27.333	0,0	Villavicencio (Meta)	103.200	-1,6
Trinidad (Casanare)	30.400	2,2	Yopal (Casanare)	89.801	0,0
Tuluá (Valle del Cauca)	25.133	0,3	Touchdown Iq SI, 1 litro		
Valledupar (Cesar)	26.775	-0,2	El Santuario (Antioquia)	24.750	-0,5
Villanueva (Casanare)	27.411	1,3	Espinal (Tolima)	26.413	1,5
Villavicencio (Meta)	29.380	-1,3	Ibagué (Tolima)	27.550	-2,1
Yarumal (Antioquia)	24.780	n.d.	Pitalito (Huila)	26.325	-0,5
Yopal (Casanare)	24.520	-0,9	Saldaña (Tolima)	26.633	2,4
Tordon XT, 20 litros					
Barranquilla (Atlántico)	412.500	-0,3			
Bosconia (Cesar)	400.612	3,7			

A LA PRODUCCIÓN AGROPECUARIA

Cuadro 4. Insumos agrícolas. Precios de herbicidas (continuación)
2018 (agosto)

Productos y mercados	Precio medio agosto	Variación porcentual	Productos y mercados	Precio medio agosto	Variación porcentual
Touchdown Iq SI, 5 litros			Tronador D, 4 litros (continuación)		
Ibagué (Tolima)	126.150	-0,1	Agustín Codazzi (Cesar)	55.000	0,0
Pitalito (Huila)	115.975	-2,4	Bosconia (Cesar)	51.543	-0,4
Saldaña (Tolima)	120.264	2,0	Cartagena de Indias (Bolívar)	50.890	0,3
Trilla 80 Wg, 1 kilogramo			Cereté (Córdoba)	50.500	-0,5
Cajamarca (Tolima)	34.433	0,0	Corozal (Sucre)	49.500	1,7
Granada (Meta)	33.233	0,0	El Carmen de Bolívar (Bolívar)	53.602	0,0
La Dorada (Caldas)	30.340	0,0	Granada (Meta)	46.600	0,0
Lorica (Córdoba)	33.000	0,4	Lorica (Córdoba)	45.500	1,1
Montería (Córdoba)	33.333	2,0	Magangué (Bolívar)	47.000	-0,8
Sincelejo (Sucre)	31.429	0,0	María La Baja (Bolívar)	50.000	2,0
Socorro (Santander)	27.000	0,0	Montería (Córdoba)	49.214	0,0
Villavicencio (Meta)	34.000	4,6	Santa Marta (Magdalena)	53.917	7,4
Tronador D, 1 litro			Sincelejo (Sucre)	47.200	0,0
Aguachica (Cesar)	14.000	2,1	Trinidad (Casanare)	57.400	0,0
Agustín Codazzi (Cesar)	15.000	0,0	Valledupar (Cesar)	51.157	-0,7
Barranquilla (Atlántico)	12.600	0,8	Yopal (Casanare)	47.816	1,6
Cartagena de Indias (Bolívar)	13.745	-0,4	Tronador SI, 20 litros		
Cereté (Córdoba)	13.167	0,0	Bogotá, D. C.	214.140	-0,2
Corozal (Sucre)	13.000	-1,0	Bucaramanga (Santander)	219.667	0,3
El Carmen de Bolívar (Bolívar)	14.600	0,0	San Alberto (Cesar)	228.667	2,1
Fundación (Magdalena)	13.333	-0,5	Tronador SI, 4 litros		
Granada (Meta)	12.750	0,0	Bogotá, D. C.	47.533	-0,8
Lorica (Córdoba)	12.333	-0,3	Bucaramanga (Santander)	51.667	3,3
Magangué (Bolívar)	13.000	-1,5	Galerías (Sucre)	47.000	0,0
María La Baja (Bolívar)	12.400	1,2	Neiva (Huila)	48.676	1,5
Montería (Córdoba)	12.714	-1,4	San Alberto (Cesar)	51.333	0,0
Paz de Ariporo (Casanare)	15.333	-2,6	San Vicente de Chucurí (Santander)	52.750	5,5
Sabana de Torres (Santander)	14.000	-0,7	Trópico SI, 1 litro		
Santa Marta (Magdalena)	14.340	1,5	Lorica (Córdoba)	12.500	0,0
Sincelejo (Sucre)	12.600	0,8	Sincelejo (Sucre)	12.125	1,0
Trinidad (Casanare)	16.200	0,0	Vélez (Santander)	12.600	2,7
Valledupar (Cesar)	13.614	0,0	Trópico SI, 4 litros		
Villanueva (Casanare)	14.075	0,0	La Dorada (Caldas)	43.895	0,3
Yopal (Casanare)	13.283	-1,8	Magangué (Bolívar)	45.000	1,5
Tronador D, 20 litros			Sincelejo (Sucre)	44.500	1,9
Agustín Codazzi (Cesar)	236.667	2,2	Vélez (Santander)	45.000	1,5
Barrancabermeja (Santander)	199.500	1,4	Troton SI, 1 litro		
Bosconia (Cesar)	225.683	0,9	Cali (Valle del Cauca)	26.833	0,0
El Carmen de Bolívar (Bolívar)	227.200	-0,4	Cartago (Valle del Cauca)	26.553	2,7
Lorica (Córdoba)	210.750	-0,4	El Carmen de Bolívar (Bolívar)	25.333	0,0
Magangué (Bolívar)	210.000	0,0	Girardot (Cundinamarca)	26.389	-5,9
María La Baja (Bolívar)	213.250	0,9	San Gil (Santander)	25.333	0,0
Montería (Córdoba)	227.333	-0,8	Socorro (Santander)	24.500	0,0
Santa Marta (Magdalena)	235.313	n.d.	Tronador D, 4 litros		
Sincelejo (Sucre)	218.450	-0,4	Aguachica (Cesar)	50.143	1,4
Valledupar (Cesar)	225.000	-0,3			

A LA PRODUCCIÓN AGROPECUARIA

Cuadro 4. Insumos agrícolas. Precios de herbicidas (conclusión) 2018 (agosto)

Productos y mercados	Precio medio agosto	Variación porcentual
Verdict 1400, 1 litro		
Ipiales (Nariño)	89.450	0,0
Pasto (Nariño)	88.933	n.d.
Pupiales (Nariño)	90.433	1,2

n. d. No determinado

* El precio correspondiente a julio fue modificado en el presente reporte ante la inclusión de datos que se encontraban en verificación.

Productos y mercados	Precio medio agosto	Variación porcentual
Verdict 1400, 250 centímetros cúbicos		
Córdoba (Nariño)	23.667	0,0
Ipiales (Nariño)	24.871	0,0
Pasto (Nariño)	23.567	-1,1
Pupiales (Nariño)	24.900	0,6

PRECIOS DE INSUMOS AGRÍCOLAS

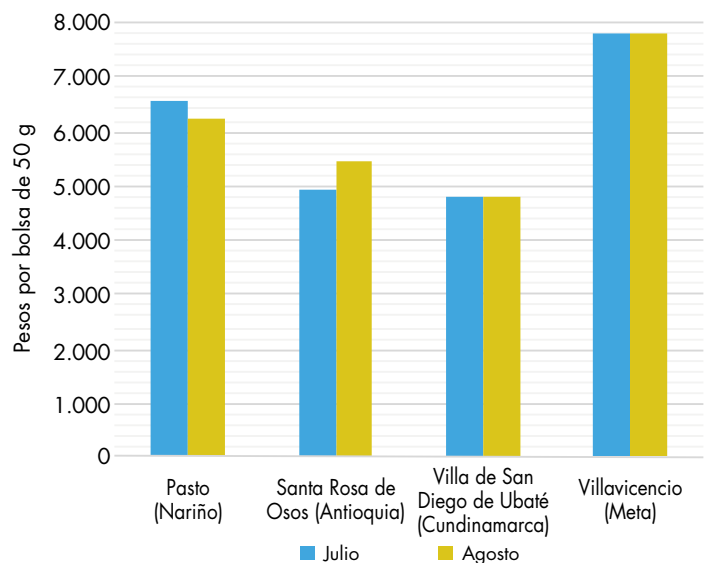
Coadyudantes

La cotización del Matababosa 7% por bolsa de 500 gramos mostró una tendencia estable en el 39% de los 78 mercados reportados, presentó alzas en el 33% de los mercados, y en el otro 28% tuvo una tendencia a la baja. Se encontró que el mercado de Santa Rosa de Osos (Antioquia) presentó la mayor variación al alza (10,6%), en donde el precio subió de \$4.900 a \$5.420; sin embargo, el precio más alto lo presentó el mercado de Villavicencio (Meta), con \$7.783. Por otro lado, el precio más bajo lo presentó Villa de San Diego de Ubaté (Cundinamarca), con \$4.763, mientras que el mercado de Pasto (Nariño) reportó la mayor variación a la baja (5,1%), en donde el precio pasó de \$6.517 a \$6.183.



Fuente: DANE.

Gráfico 7. Precios de Matababosa 7%, por bolsa de 500 gramos 2018 (julio-agosto)



Fuente: DANE, Sipsa.

Cuadro 5. Insumos agrícolas. Precios de coadyudantes, molusquicidas, reguladores fisiológicos y otros 2018 (agosto)

Productos y mercados	Precio medio agosto	Variación porcentual
Agrispon SI, 1 litro		
Cajamarca (Tolima)	109.000	0,0
Subachoque (Cundinamarca)	105.720	0,5
Zipaquirá (Cundinamarca)	103.355	0,0
Agrotin SI, 1 litro		
Algeciras (Huila)	16.500	-0,8
Anserma (Caldas)	18.317	-1,4
Aquitania (Boyacá)	16.350	0,8
Belén (Boyacá)	17.800	3,5
Belén de Umbría (Risaralda)	18.250	0,0
Bogotá, D. C.	17.563	-0,7
Cachipay (Cundinamarca)	16.667	0,0
Cajamarca (Tolima)	18.075	0,0
Cali (Valle del Cauca)	19.700	0,0
Cartago (Valle del Cauca)	17.958	0,0

Productos y mercados	Precio medio agosto	Variación porcentual
Agrotin SI, 1 litro (continuación)		
Chaparral (Tolima)	18.667	-3,0
Chipaqué (Cundinamarca)	18.250	0,0
Chiquinquirá (Boyacá)	17.000	0,0
Choachí (Cundinamarca)	17.500	0,0
Corinto (Cauca)	18.250	-2,7
Cota (Cundinamarca)	18.200	0,0
Cúcuta (Norte de Santander)	17.000	0,4
Dagua (Valle del Cauca)	17.867	0,6
El Carmen de Viboral (Antioquia)	17.405	2,7
El Santuario (Antioquia)	17.000	2,0
Entreríos (Antioquia)	17.200	-0,6
Facatativá (Cundinamarca)	16.867	0,4
Fresno (Tolima)	17.350	0,0
Funza (Cundinamarca)	16.500	-5,3

A LA PRODUCCIÓN AGROPECUARIA

Cuadro 5. Insumos agrícolas. Precios de coadyudantes, molusquicidas, reguladores fisiológicos y otros (continuación) 2018 (agosto)

Productos y mercados	Precio medio agosto	Variación porcentual	Productos y mercados	Precio medio agosto	Variación porcentual
Agrotin SI, 1 litro (continuación)			Bioplant SI, 1 litro		
Fusagasugá (Cundinamarca)	16.625	-1,5	Algeciras (Huila)	15.300	1,3
Garagoa (Boyacá)	17.800	-1,8	Garzón (Huila)	14.686	-1,7
Garzón (Huila)	15.300	-11,0	Pasto (Nariño)	19.345	3,3
Granada (Meta)	17.778	2,6	Pitalito (Huila)	16.415	5,3
Guarne (Antioquia)	16.583	-1,0	Bioplant SI, 250 centímetros cúbicos		
Guática (Risaralda)	18.133	0,3	Algeciras (Huila)	5.500	0,0
Ibagué (Tolima)	17.425	6,9	Cumbal (Nariño)	7.000	n.d.
Jamundí (Valle del Cauca)	17.567	-0,9	Garzón (Huila)	5.333	8,8
La Unión (Antioquia)	17.925	-1,3	Pasto (Nariño)	6.718	3,4
La Unión (Nariño)	18.667	-1,8	Carrier, 1 litro		
La Unión (Valle del Cauca)	17.686	0,0	Anserma (Caldas)	21.133	-1,6
La Virginia (Risaralda)	18.200	-0,8	Armenia (Quindío)	18.483	-3,7
Líbano (Tolima)	18.520	1,5	Belén de Umbría (Risaralda)	21.450	9,8
Manizales (Caldas)	18.050	-0,8	Bogotá, D. C.	22.000	-1,0
Marinilla (Antioquia)	17.580	4,6	Cartago (Valle del Cauca)	23.803	0,0
Marsella (Risaralda)	18.080	1,0	Chiquinquirá (Boyacá)	20.000	-1,8
Medellín (Antioquia)	17.704	0,6	Choachí (Cundinamarca)	23.667	0,0
Palmira (Valle del Cauca)	18.267	-0,2	El Rosal (Cundinamarca)	20.567	0,5
Pamplona (Norte de Santander)	17.333	-1,9	Entreríos (Antioquia)	19.420	0,3
Pasca (Cundinamarca)	16.433	-1,0	Fusagasugá (Cundinamarca)	21.500	0,0
Pasto (Nariño)	17.900	0,0	Garzón (Huila)	21.300	1,8
Pereira (Risaralda)	18.133	0,0	Ibagué (Tolima)	22.740	4,2
Pitalito (Huila)	17.593	0,7	La Ceja (Antioquia)	18.067	0,0
Popayán (Cauca)	14.667	0,0	La Plata (Huila)	20.300	-2,3
Rionegro (Antioquia)	18.500	0,4	La Unión (Nariño)	19.667	n.d.
Rionegro (Santander)	20.000	2,6	Lérida (Tolima)	22.867	-0,4
Riosucio (Caldas)	17.833	0,5	Líbano (Tolima)	21.067	0,0
Roldanillo (Valle del Cauca)	17.700	0,0	Marinilla (Antioquia)	19.678	-1,1
Sabana de Torres (Santander)	19.517	12,8	Marsella (Risaralda)	17.500	-7,8
San Sebastián de Mariquita (Tolima)	18.125	0,0	Medellín (Antioquia)	19.398	5,0
San Vicente Ferrer (Antioquia)	17.600	-2,0	Palmira (Valle del Cauca)	22.167	-1,5
Santa Rosa de Cabal (Risaralda)	17.800	-0,3	Pitalito (Huila)	20.500	-1,2
Santa Rosa de Osos (Antioquia)	16.340	-0,5	Popayán (Cauca)	20.000	0,0
Sibaté (Cundinamarca)	16.867	0,8	Rionegro (Antioquia)	18.890	7,9
Sogamoso (Boyacá)	17.475	2,0	Riosucio (Caldas)	20.333	7,2
Subachoque (Cundinamarca)	16.910	0,7	Roldanillo (Valle del Cauca)	21.817	0,0
Sutamarchán (Boyacá)	16.633	-1,0	San Gil (Santander)	22.000	0,0
Tunja (Boyacá)	17.280	-0,6	San Sebastián de Mariquita (Tolima)	21.500	0,0
Ventaquemada (Boyacá)	16.200	-3,0	San Vicente Ferrer (Antioquia)	17.240	-2,6
Villa de San Diego de Ubaté (Cundinamarca)	17.486	0,0	Santa Rosa de Cabal (Risaralda)	19.817	0,0
Villavicencio (Meta)	17.383	0,0	Santa Rosa de Osos (Antioquia)	18.033	2,0
Viterbo (Caldas)	18.333	0,8	Sibaté (Cundinamarca)	22.800	0,0
Zipaquirá (Cundinamarca)	17.458	3,1	Socorro (Santander)	17.750	0,0
Agrotin SI, 5 litros			Sogamoso (Boyacá)	20.400	3,0
Bogotá, D. C.	78.200	-0,3	Sonsón (Antioquia)	20.100	3,6
Granada (Meta)	79.526	0,0	Subachoque (Cundinamarca)	20.567	-1,1
Villavicencio (Meta)	78.420	-0,5	Sutamarchán (Boyacá)	19.625	n.d.
			Tibaná (Boyacá)	20.250	0,0
			Tunja (Boyacá)	20.400	n.d.
			Túquerres (Nariño)	19.833	0,0

A LA PRODUCCIÓN AGROPECUARIA

Cuadro 5. Insumos agrícolas. Precios de coadyudantes, molusquicidas, reguladores fisiológicos y otros (continuación) 2018 (agosto)

Productos y mercados	Precio medio agosto	Variación porcentual	Productos y mercados	Precio medio agosto	Variación porcentual
Carrier, 1 litro (continuación)			Hormonagro 1, 100 gramos (continuación)		
Ventaquemada (Boyacá)	21.433	n.d.	Valledupar (Cesar)	18.775	0,0
Villapinzón (Cundinamarca)	19.667	n.d.	Hormonagro Ana, 250 centímetros cúbicos		
Cosmo-Aguas, 1 kilogramo			Chiquinquirá (Boyacá)	26.083	5,7
Cali (Valle del Cauca)	31.267	0,0	Cúcuta (Norte de Santander)	22.167	0,0
Espinal (Tolima)	34.646	1,5	Fusagasugá (Cundinamarca)	25.150	3,2
Ipiales (Nariño)	32.000	0,0	Montería (Córdoba)	29.167	0,0
Pitalito (Huila)	35.474	6,5	Ramiriquí (Boyacá)	23.667	n.d.
Pupiales (Nariño)	31.538	0,0	Sogamoso (Boyacá)	27.475	n.d.
Subachoque (Cundinamarca)	33.900	-0,3	Tunja (Boyacá)	27.333	n.d.
Villa de San Diego de Ubaté (Cundinamarca)	34.233	2,0	Valledupar (Cesar)	26.933	-1,2
Zipaquirá (Cundinamarca)	34.467	0,0	Inex-A, 1 litro		
Cosmo-Aguas, 200 gramos			Armenia (Quindío)	33.067	0,3
Aquitania (Boyacá)	8.250	-1,0	Belén de Umbría (Risaralda)	37.213	0,9
Duitama (Boyacá)	7.720	n.d.	Cali (Valle del Cauca)	33.667	-0,4
Samacá (Boyacá)	8.000	-1,8	Chinchiná (Caldas)	36.733	0,0
Sutamarchán (Boyacá)	8.068	1,7	El Carmen de Viboral (Antioquia)	27.463	0,8
Toca (Boyacá)	8.067	n.d.	El Santuario (Antioquia)	25.833	0,0
Tunja (Boyacá)	8.000	0,0	Espinal (Tolima)	40.260	0,0
Villapinzón (Cundinamarca)	8.833	0,0	Guadalajara de Buga (Valle del Cauca)	31.933	-0,2
Cosmo-In D, 1 litro			Jamundí (Valle del Cauca)	30.050	-1,2
Aquitania (Boyacá)	31.600	0,0	Lérida (Tolima)	38.216	0,1
Belén (Boyacá)	29.950	n.d.	Marinilla (Antioquia)	25.600	0,0
Duitama (Boyacá)	29.833	n.d.	Palmira (Valle del Cauca)	31.175	0,0
Ocaña (Norte de Santander)	30.250	0,8	Rionegro (Antioquia)	31.717	0,0
Sogamoso (Boyacá)	32.267	n.d.	Roldanillo (Valle del Cauca)	35.617	2,4
Subachoque (Cundinamarca)	39.307	0,0	Saldaña (Tolima)	42.142	-1,7
Toca (Boyacá)	30.000	n.d.	Túquerres (Nariño)	32.333	-4,0
Tunja (Boyacá)	32.800	n.d.	Inex-A, 4 litros		
Ethrel 48 SL, 200 centímetros cúbicos			Espinal (Tolima)	154.572	0,0
Belén de Umbría (Risaralda)	53.788	0,5	Lérida (Tolima)	153.533	0,0
Bogotá, D. C.	51.400	2,3	Saldaña (Tolima)	162.686	-0,9
Chaparral (Tolima)	53.967	-0,9	Marax, 10 gramos		
Fresno (Tolima)	52.333	0,0	Chipaque (Cundinamarca)	8.000	0,0
Guadalajara de Buga (Valle del Cauca)	51.533	0,1	Chiquinquirá (Boyacá)	6.433	-1,0
Ibagué (Tolima)	54.800	-0,5	Corinto (Cauca)	6.875	-1,8
Líbano (Tolima)	54.000	0,0	El Rosal (Cundinamarca)	6.167	-3,1
Pitalito (Huila)	52.525	1,9	Pasto (Nariño)	6.067	0,6
Popayán (Cauca)	43.900	-0,7	Toca (Boyacá)	6.688	-0,9
Roldanillo (Valle del Cauca)	52.567	-1,9	Marax, 8 gramos		
Santa Rosa de Cabal (Risaralda)	52.813	0,0	Ábrego (Norte de Santander)	6.000	n.d.
Tuluá (Valle del Cauca)	50.750	0,0	Belén (Boyacá)	6.900	n.d.
Hormonagro 1, 100 gramos			Cúcuta (Norte de Santander)	5.467	n.d.
Cali (Valle del Cauca)	19.667	4,1	Dagua (Valle del Cauca)	6.133	n.d.
Corinto (Cauca)	18.167	0,0	El Doncello (Caquetá)	7.200	n.d.
Santa Marta (Magdalena)	19.367	4,4	Florencia (Caquetá)	6.625	n.d.

A LA PRODUCCIÓN AGROPECUARIA

Cuadro 5. Insumos agrícolas. Precios de coadyudantes, molusquicidas, reguladores fisiológicos y otros (continuación) 2018 (agosto)

Productos y mercados	Precio medio agosto	Variación porcentual	Productos y mercados	Precio medio agosto	Variación porcentual
Marax, 8 gramos (continuación)			Matababosa 7%, 500 gramos (continuación)		
Medellín (Antioquia)	6.618	n.d.	Madrid (Cundinamarca)	5.450	-0,5
Ocaña (Norte de Santander)	5.960	n.d.	Málaga (Santander)	6.000	0,0
Sogamoso (Boyacá)	6.667	n.d.	Marinilla (Antioquia)	4.814	-1,0
Tunja (Boyacá)	6.500	n.d.	Medellín (Antioquia)	5.433	-1,2
Villapinzón (Cundinamarca)	6.833	n.d.	Ocaña (Norte de Santander)	5.500	0,0
Matababosa 7%, 500 gramos			Palmira (Valle del Cauca)	4.820	0,4
Ábrego (Norte de Santander)	5.600	0,0	Pamplona (Norte de Santander)	6.000	0,0
Algeciras (Huila)	5.900	2,6	Pasca (Cundinamarca)	4.875	0,0
Andes (Antioquia)	5.570	3,5	Pasto (Nariño)	6.183	-5,1
Aquitania (Boyacá)	5.260	1,5	Peñol (Antioquia)	5.325	0,0
Barbosa (Antioquia)	5.367	-2,9	Piedecuesta (Santander)	6.167	0,0
Belén (Boyacá)	5.467	n.d.	Pitalito (Huila)	5.180	-2,3
Bogotá, D. C.	5.368	-1,5	Pupiales (Nariño)	6.700	0,0
Bucaramanga (Santander)	6.375	-1,2	Ramiriquí (Boyacá)	5.125	2,5
Cachipay (Cundinamarca)	5.667	3,0	Rionegro (Antioquia)	5.225	-1,4
Cajamarca (Tolima)	5.167	0,8	Samacá (Boyacá)	4.950	2,4
Cali (Valle del Cauca)	5.600	-0,9	San Gil (Santander)	5.667	3,0
Campoalegre (Huila)	5.233	0,0	San Vicente Ferrer (Antioquia)	5.900	-0,4
Cáqueza (Cundinamarca)	5.600	0,0	Santa Rosa de Cabal (Risaralda)	5.000	1,0
Chía (Cundinamarca)	6.667	0,0	Santa Rosa de Osos (Antioquia)	5.420	10,6
Chinácota (Norte de Santander)	6.525	0,4	Sevilla (Valle del Cauca)	5.400	0,0
Chipaqué (Cundinamarca)	5.633	1,3	Sibaté (Cundinamarca)	5.050	-0,5
Chiquinquirá (Boyacá)	4.988	1,8	Sibundoy (Putumayo)	6.375	0,7
Chitagá (Norte de Santander)	6.600	1,5	Silos (Norte de Santander)	6.125	2,1
Choachí (Cundinamarca)	5.375	-1,4	Socorro (Santander)	5.833	0,0
Corinto (Cauca)	5.833	0,0	Sogamoso (Boyacá)	5.611	5,9
Cota (Cundinamarca)	5.000	0,0	Subachoque (Cundinamarca)	4.900	0,0
Dagua (Valle del Cauca)	5.433	3,2	Sutamarchán (Boyacá)	4.800	0,0
Donmatías (Antioquia)	5.167	n.d.	Tibaná (Boyacá)	4.800	-4,0
Duitama (Boyacá)	5.020	0,4	Toca (Boyacá)	5.233	-0,6
El Carmen de Viboral (Antioquia)	6.000	5,6	Tunja (Boyacá)	5.075	-4,8
El Rosal (Cundinamarca)	4.883	-0,3	Túquerres (Nariño)	6.140	0,0
El Santuario (Antioquia)	5.725	0,0	Ventaquemada (Boyacá)	4.900	-1,5
Entrerriós (Antioquia)	5.333	-0,6	Villa de San Diego de Ubaté (Cundinamarca)	4.763	0,0
Facatativá (Cundinamarca)	5.067	0,0	Villapinzón (Cundinamarca)	5.125	-0,8
Florencia (Caquetá)	6.333	0,0	Villavicencio (Meta)	7.783	0,0
Fómeque (Cundinamarca)	5.333	0,0	Mixel Top SI, 1 litro		
Fusagasugá (Cundinamarca)	4.960	0,0	Aquitania (Boyacá)	14.320	-0,4
Garagoa (Boyacá)	5.600	8,4	Bogotá, D. C.	14.562	6,5
Garzón (Huila)	5.180	1,6	Chipaqué (Cundinamarca)	15.667	0,0
Girón (Santander)	6.000	0,0	Chiquinquirá (Boyacá)	14.150	0,0
Guachucal (Nariño)	6.933	-4,4	Choachí (Cundinamarca)	14.833	0,0
Guadalajara de Buga (Valle del Cauca)	5.200	0,0	Cúcuta (Norte de Santander)	15.257	1,3
Guarne (Antioquia)	5.600	4,2	Duitama (Boyacá)	14.067	-0,9
Guateque (Boyacá)	5.975	0,0	El Rosal (Cundinamarca)	13.463	0,2
Guática (Risaralda)	5.633	1,2	Fómeque (Cundinamarca)	17.000	0,0
Ipiales (Nariño)	6.333	0,0	Fusagasugá (Cundinamarca)	13.167	-0,6
La Ceja (Antioquia)	5.700	2,2	Garagoa (Boyacá)	14.300	0,7
La Plata (Huila)	5.200	-1,3	Guateque (Boyacá)	15.225	0,5
Lebrija (Santander)	6.667	0,0			

A LA PRODUCCIÓN AGROPECUARIA

Cuadro 5. Insumos agrícolas. Precios de coadyudantes, molusquicidas, reguladores fisiológicos y otros (continuación) 2018 (agosto)

Productos y mercados	Precio medio agosto	Variación porcentual	Productos y mercados	Precio medio agosto	Variación porcentual
Mixel Top SI, 1 litro (continuación)			Pegal Ph, 1 litro (continuación)		
La Unión (Nariño)	16.000	0,0	El Santuario (Antioquia)	34.000	0,0
Marsella (Risaralda)	14.150	2,7	Garzón (Huila)	31.000	0,0
Pereira (Risaralda)	13.683	0,0	Palmira (Valle del Cauca)	32.550	2,0
Piendamó (Cauca)	14.667	2,8	Samacá (Boyacá)	35.700	0,9
Pitalito (Huila)	14.320	0,5	Sogamoso (Boyacá)	35.000	2,9
Ramiriquí (Boyacá)	13.750	0,0	Sutamarchán (Boyacá)	33.425	0,0
Samacá (Boyacá)	13.833	0,6	Toca (Boyacá)	34.950	0,9
Socorro (Santander)	15.000	0,0	Tunja (Boyacá)	35.340	0,2
Sogamoso (Boyacá)	14.500	1,8	Ventaquemada (Boyacá)	36.025	4,8
Subachoque (Cundinamarca)	13.463	0,0	Villapinzón (Cundinamarca)	32.500	0,0
Sutamarchán (Boyacá)	13.167	1,3			
Tibaná (Boyacá)	14.167	2,4	Potenzol 3000 SI, 1 litro		
Toca (Boyacá)	14.425	1,6	Andes (Antioquia)	22.403	-2,4
Tunja (Boyacá)	13.840	-0,3	Caucasia (Antioquia)	21.883	-4,4
Túquerres (Nariño)	15.000	0,0	Donmatías (Antioquia)	22.410	n.d.
Ventaquemada (Boyacá)	13.967	3,7	Guarne (Antioquia)	22.297	-1,1
			La Unión (Antioquia)	23.400	0,3
Mixel Top SI, 4 litros			Marinilla (Antioquia)	21.510	0,0
Chiquinquirá (Boyacá)	54.125	1,5	Santa Rosa de Osos (Antioquia)	21.958	0,6
Cúcuta (Norte de Santander)	55.400	0,2	Túquerres (Nariño)	23.000	0,0
Samacá (Boyacá)	50.733	n.d.	Yarumal (Antioquia)	22.110	n.d.
Tunja (Boyacá)	53.000	n.d.			
			Potenzol 900 SI, 1 litro		
Pegal Ph AE, 1 litro			Agustín Codazzi (Cesar)	15.000	0,0
Armenia (Quindío)	28.740	-2,8	Caucasia (Antioquia)	13.438	3,9
Belén de Umría (Risaralda)	32.388	0,6	Chiquinquirá (Boyacá)	13.925	0,0
Cartago (Valle del Cauca)	34.596	0,0	Donmatías (Antioquia)	12.617	n.d.
Chinchiná (Caldas)	30.383	1,1	El Carmen de Viboral (Antioquia)	13.060	1,7
Guática (Risaralda)	33.683	0,6	Entreríos (Antioquia)	12.113	-4,1
La Unión (Valle del Cauca)	32.166	-0,5	La Ceja (Antioquia)	13.333	0,0
Marsella (Risaralda)	32.700	0,9	Marinilla (Antioquia)	12.713	0,0
Pereira (Risaralda)	32.225	1,1	Peñol (Antioquia)	13.000	-1,3
Santa Rosa de Cabal (Risaralda)	32.533	2,5	Pitalito (Huila)	13.867	1,4
			Rionegro (Antioquia)	13.675	0,6
Pegal Ph AE, 150 centímetros cúbicos			San Alberto (Cesar)	15.000	0,0
Belén de Umría (Risaralda)	7.038	-2,0	Santa Bárbara (Antioquia)	13.700	-1,4
Guática (Risaralda)	6.683	-2,4	Santa Marta (Magdalena)	13.520	-1,5
Ipiales (Nariño)	6.875	n.d.	Santa Rosa de Osos (Antioquia)	12.742	-0,3
Marsella (Risaralda)	6.117	0,0	Sincelejo (Sucre)	12.867	0,7
Pereira (Risaralda)	5.983	0,0	Socorro (Santander)	13.667	0,0
			Valledupar (Cesar)	14.517	-1,1
Pegal Ph, 1 litro			Yarumal (Antioquia)	12.630	-0,1
Andes (Antioquia)	39.800	-0,6			
Aquitania (Boyacá)	34.425	0,5	Progibb 10 Sp, 10 gramos		
Belén (Boyacá)	34.900	1,6	Algeciras (Huila)	7.450	-1,0
Cali (Valle del Cauca)	33.967	-4,2	Andes (Antioquia)	7.786	5,3
Cáqueza (Cundinamarca)	34.333	1,0	Aquitania (Boyacá)	7.420	0,0
Chiquinquirá (Boyacá)	33.375	0,0	Armenia (Quindío)	7.450	0,4
Chocontá (Cundinamarca)	35.333	-0,5	Belén (Boyacá)	7.450	-0,2
Cúcuta (Norte de Santander)	34.167	2,8	Bogotá, D. C.	7.610	-1,6
			Cajamarca (Tolima)	8.133	1,3

A LA PRODUCCIÓN AGROPECUARIA

Cuadro 5. Insumos agrícolas. Precios de coadyudantes, moluscicidas, reguladores fisiológicos y otros (conclusión) 2018 (agosto)

Productos y mercados	Precio medio agosto	Variación porcentual	Productos y mercados	Precio medio agosto	Variación porcentual
Progibb 10 Sp, 10 gramos (continuación)			Progibb 10 Sp, 10 gramos (continuación)		
Chaparral (Tolima)	8.133	0,0	Popayán (Cauca)	7.025	0,4
Chipaque (Cundinamarca)	7.510	0,0	Puerto Rico (Caquetá)	7.800	0,0
Chiquinquirá (Boyacá)	7.638	0,0	Ramiriquí (Boyacá)	7.508	0,0
Choachí (Cundinamarca)	7.667	0,0	Samacá (Boyacá)	7.867	-2,1
Chocontá (Cundinamarca)	7.167	2,4	San Sebastián de Mariquita (Tolima)	7.800	0,0
Córdoba (Nariño)	7.650	0,0	Santa Rosa de Cabal (Risaralda)	7.867	0,4
Cota (Cundinamarca)	7.800	0,0	Santa Rosa de Osos (Antioquia)	7.793	1,5
Dagua (Valle del Cauca)	7.467	1,4	Sibaté (Cundinamarca)	7.200	0,8
Duitama (Boyacá)	7.683	4,5	Socorro (Santander)	7.833	0,0
El Paujil (Caquetá)	8.067	0,0	Sogamoso (Boyacá)	8.020	4,8
El Rosal (Cundinamarca)	7.550	0,9	Subachoque (Cundinamarca)	7.483	0,0
El Santuario (Antioquia)	6.067	-2,2	Sutamarchán (Boyacá)	7.750	0,2
Entreríos (Antioquia)	8.133	1,7	Tibaná (Boyacá)	7.400	1,7
Facatativá (Cundinamarca)	7.167	0,9	Toca (Boyacá)	7.725	4,4
Florencia (Caquetá)	7.767	-2,9	Tunja (Boyacá)	7.900	0,0
Fresno (Tolima)	7.480	1,4	Túquerres (Nariño)	7.167	0,0
Fusagasugá (Cundinamarca)	7.280	0,0	Valledupar (Cesar)	7.600	0,0
Garagoa (Boyacá)	7.867	0,9	Ventaquemada (Boyacá)	7.725	2,7
Girón (Santander)	8.000	0,0	Villa de San Diego de Ubaté (Cundinamarca)	7.983	0,0
Granada (Meta)	7.721	0,0	Villanueva (Casanare)	7.728	-10,1
Guateque (Boyacá)	9.025	0,0	Villapinzón (Cundinamarca)	7.375	0,0
Ibagué (Tolima)	7.643	0,8	Villavicencio (Meta)	8.050	-0,1
Ipiales (Nariño)	8.080	0,0			
La Plata (Huila)	7.600	-0,9	Redux, 1 litro		
La Unión (Antioquia)	7.850	-2,7	Chiquinquirá (Boyacá)	22.860	n.d.
La Unión (Nariño)	8.100	n.d.	La Plata (Huila)	21.683	0,0
La Unión (Valle del Cauca)	7.130	3,9	Pamplona (Norte de Santander)	22.667	0,0
Lérida (Tolima)	7.463	-1,2	Ramiriquí (Boyacá)	22.333	n.d.
Líbano (Tolima)	8.225	0,9			
Madrid (Cundinamarca)	7.533	0,0	Redux, 250 centímetros cúbicos		
Manizales (Caldas)	7.888	-2,5	Chiquinquirá (Boyacá)	8.267	n.d.
Marinilla (Antioquia)	7.150	0,0	La Plata (Huila)	7.167	1,6
Marsella (Risaralda)	7.167	0,0	Ramiriquí (Boyacá)	7.667	n.d.
Medellín (Antioquia)	7.143	0,8			
Neiva (Huila)	7.501	2,5	Siliconado Sys, 1 litro		
Pamplona (Norte de Santander)	8.333	0,0	Campoalegre (Huila)	103.744	-0,2
Pasca (Cundinamarca)	7.167	0,0	Espinal (Tolima)	100.901	0,0
Pasto (Nariño)	8.100	0,0	Lérida (Tolima)	104.051	0,0
Peñol (Antioquia)	6.000	0,0	Saldaña (Tolima)	95.202	-0,9
Pereira (Risaralda)	8.088	0,0			
Pitalito (Huila)	7.625	-1,0			

n. d. No determinado

* El precio correspondiente a julio fue modificado en el presente reporte ante la inclusión de datos que se encontraban en verificación.

PRECIOS DE INSUMOS PECUARIOS



Fuente: DANE.

Cuadro 6. Insumos pecuarios. Precios de alimentos balanceados, suplementos, coadyuvantes, adsorbentes, enzimas y aditivos 2018 (agosto)

Productos y mercados	Precio medio agosto	Variación porcentual
Cerdas gestación Naranja, 40 kilogramos		
Barbosa (Santander)	44.500	-4,3
Neiva (Huila)	51.533	2,0
Sabanalarga (Atlántico)	46.625	-2,0
Santander de Quilichao (Cauca)	50.033	3,2
Socorro (Santander)	48.000	-0,5

Productos y mercados	Precio medio agosto	Variación porcentual
Cerdas gestación, 40 kilogramos		
Belén de Umbria (Risaralda)	51.367	0,0
Cachipay (Cundinamarca)	52.000	2,0
Dagua (Valle del Cauca)	45.967	0,1
Funza (Cundinamarca)	54.530	0,5
Fusagasugá (Cundinamarca)	56.000	0,6
Guadalajara de Buga (Valle del Cauca)	49.100	-0,1
Guarne (Antioquia)	53.267	0,0
Ipiales (Nariño)	51.687	0,0
Jamundí (Valle del Cauca)	48.667	0,0
La Ceja (Antioquia)	53.367	-0,6
Marsella (Risaralda)	50.633	0,0
Medellín (Antioquia)	52.017	-0,1
Pasto (Nariño)	52.099	1,8
Pupiales (Nariño)	52.525	-0,2
Quimbaya (Quindío)	51.800	2,0
Rionegro (Antioquia)	55.300	0,6
San Pedro de los Milagros (Antioquia)	51.289	-2,2
Santa Bárbara (Antioquia)	54.517	1,1
Santa Rosa de Osos (Antioquia)	50.500	-0,2
Yarumal (Antioquia)	51.250	-0,6
Zarzal (Valle del Cauca)	52.267	2,6

Productos y mercados	Precio medio agosto	Variación porcentual
Cerdas lactancia Naranja, 40 kilogramos		
Barbosa (Santander)	51.333	-4,6
Neiva (Huila)	58.450	2,5
Sabanalarga (Atlántico)	53.288	0,0
Santander de Quilichao (Cauca)	55.533	1,8
Socorro (Santander)	54.000	0,0

Productos y mercados	Precio medio agosto	Variación porcentual
Cerdas lactancia, 40 kilogramos		
Campoalegre (Huila)	64.667	-0,5
Cáqueza (Cundinamarca)	58.667	2,3
Chinácota (Norte de Santander)	58.667	1,0
Dagua (Valle del Cauca)	51.300	-0,1
Fusagasugá (Cundinamarca)	62.000	3,5
Garzón (Huila)	58.133	0,8
Girardot (Cundinamarca)	59.500	1,9
Guadalajara de Buga (Valle del Cauca)	53.833	-0,7
Guateque (Boyacá)	57.625	3,4
Ibagué (Tolima)	55.050	0,5
Ipiales (Nariño)	57.325	0,0
Jamundí (Valle del Cauca)	52.333	0,0
Marsella (Risaralda)	55.467	0,9
Medellín (Antioquia)	58.933	-1,5
Montenegro (Quindío)	56.833	1,7
Neiva (Huila)	58.933	1,1
Pacho (Cundinamarca)	55.000	1,2
Pamplona (Norte de Santander)	57.333	-1,4
Pasto (Nariño)	58.330	2,4
Pupiales (Nariño)	56.345	0,6
Quimbaya (Quindío)	54.650	0,9
Rionegro (Antioquia)	61.763	5,6
Santa Bárbara (Antioquia)	58.625	-0,1
Santa Rosa de Osos (Antioquia)	54.283	-1,0
Yarumal (Antioquia)	55.625	-2,0

Productos y mercados	Precio medio agosto	Variación porcentual
Cerdos ceba Naranja, 40 kilogramos		
Barbosa (Santander)	51.333	-4,0
Dagua (Valle del Cauca)	52.367	0,1
Socorro (Santander)	53.000	2,6

Productos y mercados	Precio medio agosto	Variación porcentual
Cerdos ceba, 40 kilogramos		
Ábrego (Norte de Santander)	45.800	3,7
Aguachica (Cesar)	44.300	-1,5
Aguazul (Casanare)	44.667	0,8
Algeciras (Huila)	52.600	0,0
Apía (Risaralda)	48.200	0,4

A LA PRODUCCIÓN AGROPECUARIA

Cuadro 6. Insumos pecuarios. Precios de alimentos balanceados, suplementos, coadyuvantes, adsorbentes, enzimas y aditivos (continuación) 2018 (agosto)

Productos y mercados	Precio medio agosto	Variación porcentual	Productos y mercados	Precio medio agosto	Variación porcentual
Cerdos ceba, 40 kilogramos (continuación)			Cerdos ceba, 40 kilogramos (continuación)		
Armenia (Quindío)	49.767	3,3	Moniquirá (Boyacá)	41.500	0,8
Barbosa (Santander)	38.667	0,4	Montenegro (Quindío)	53.900	3,1
Belén (Boyacá)	46.084	0,2	Neira (Caldas)	54.000	0,0
Belén de Umbria (Risaralda)	48.479	-2,3	Neiva (Huila)	49.213	-0,6
Caicedonia (Valle del Cauca)	49.433	2,3	Ocaña (Norte de Santander)	43.917	1,5
Calarcá (Quindío)	50.213	1,6	Pacho (Cundinamarca)	47.000	1,4
Cali (Valle del Cauca)	42.193	1,3	Pamplona (Norte de Santander)	40.000	0,0
Campoalegre (Huila)	48.500	-0,3	Pasto (Nariño)	53.139	2,0
Cáqueza (Cundinamarca)	41.000	1,7	Paz de Ariporo (Casanare)	48.400	0,0
Chaparral (Tolima)	43.833	0,0	Pereira (Risaralda)	49.500	2,5
Chinácota (Norte de Santander)	44.917	0,9	Piedecuesta (Santander)	40.786	2,4
Chinchiná (Caldas)	48.833	0,3	Pitalito (Huila)	48.683	-1,8
Chipaqué (Cundinamarca)	42.333	0,8	Puerto López (Meta)	48.917	2,0
Chiquinquirá (Boyacá)	53.550	-1,6	Pupiales (Nariño)	47.542	0,0
Choachí (Cundinamarca)	44.750	0,0	Quimbaya (Quindío)	46.933	-4,5
Chocontá (Cundinamarca)	42.467	0,0	Rionegro (Antioquia)	45.925	-1,2
Cimitarra (Santander)	50.500	0,5	Roldanillo (Valle del Cauca)	51.475	0,6
Circasia (Quindío)	50.867	2,0	Sabanalarga (Atlántico)	49.363	-0,5
Corinto (Cauca)	45.000	1,9	Salamina (Caldas)	54.000	0,0
Cuaspúd (Nariño)	45.600	0,0	Samacá (Boyacá)	48.000	1,1
Cúcuta (Norte de Santander)	43.200	0,8	San Gil (Santander)	45.550	1,2
Donmatías (Antioquia)	53.264	3,2	San Pedro de los Milagros (Antioquia)	49.920	-1,7
Duitama (Boyacá)	50.625	2,5	San Sebastián de Mariquita (Tolima)	49.000	0,0
El Carmen de Viboral (Antioquia)	48.667	1,0	San Vicente Ferrer (Antioquia)	54.800	3,8
El Santuario (Antioquia)	49.000	-1,3	Santa Bárbara (Antioquia)	53.825	3,4
Espinal (Tolima)	49.480	-0,4	Santa Rosa de Cabal (Risaralda)	49.813	1,9
Fómeque (Cundinamarca)	45.950	-1,1	Santa Rosa de Osos (Antioquia)	51.762	-1,6
Fresno (Tolima)	45.388	0,0	Santander de Quilichao (Cauca)	43.100	0,9
Funza (Cundinamarca)	44.220	-1,0	Sincelejo (Sucre)	46.667	-1,4
Fusagasugá (Cundinamarca)	48.250	0,3	Socorro (Santander)	52.360	3,9
Garagoa (Boyacá)	43.267	2,6	Sogamoso (Boyacá)	50.800	-0,5
Garzón (Huila)	48.617	1,4	Tuluá (Valle del Cauca)	47.900	4,2
Girardot (Cundinamarca)	45.967	2,0	Tunja (Boyacá)	45.567	-3,0
Guadalajara de Buga (Valle del Cauca)	45.533	1,3	Vélez (Santander)	44.500	0,6
Guarne (Antioquia)	52.209	-0,4	Ventaquemada (Boyacá)	47.500	12,4
Guateque (Boyacá)	49.080	0,6	Villa de San Diego de Ubaté (Cundinamarca)	50.100	4,0
Ibagué (Tolima)	47.329	1,2	Villapinzón (Cundinamarca)	43.160	0,8
Ipiales (Nariño)	45.811	0,3	Villavicencio (Meta)	44.300	0,8
Jamundí (Valle del Cauca)	48.125	0,0	Villeta (Cundinamarca)	43.667	1,9
La Ceja (Antioquia)	51.327	-2,4	Yarumal (Antioquia)	53.656	5,3
La Celia (Risaralda)	51.700	4,5	Yopal (Casanare)	44.667	2,3
La Mesa (Cundinamarca)	53.500	8,1	Zarzal (Valle del Cauca)	48.620	0,0
La Plata (Huila)	52.250	-0,9			
La Unión (Antioquia)	52.600	0,0			
La Virginia (Risaralda)	51.633	4,3			
Lérida (Tolima)	52.800	3,1	Cerdos iniciación, 40 kilogramos		
Líbano (Tolima)	54.200	0,0	Apía (Risaralda)	69.667	-0,2
Madrid (Cundinamarca)	45.247	-2,2	Cachipay (Cundinamarca)	73.333	-0,9
Málaga (Santander)	43.425	1,0	Caicedonia (Valle del Cauca)	72.100	1,2
Manizales (Caldas)	52.944	0,7	Cáqueza (Cundinamarca)	76.000	1,8
Medellín (Antioquia)	49.840	-1,0	Circasia (Quindío)	69.667	1,0
			Garzón (Huila)	72.250	3,8

A LA PRODUCCIÓN AGROPECUARIA

Cuadro 6. Insumos pecuarios. Precios de alimentos balanceados, suplementos, coadyuvantes, adsorbentes, enzimas y aditivos (continuación) 2018 (agosto)

Productos y mercados	Precio medio agosto	Variación porcentual	Productos y mercados	Precio medio agosto	Variación porcentual
Cerdos iniciación, 40 kilogramos (continuación)			Cerdos levante, 40 kilogramos (continuación)		
Guadalajara de Buga (Valle del Cauca)	65.600	2,0	Espinal (Tolima)	54.867	0,0
Ibagué (Tolima)	71.566	0,5	Fómeque (Cundinamarca)	51.500	0,3
Jamundí (Valle del Cauca)	75.167	0,0	Fresno (Tolima)	53.667	0,0
La Plata (Huila)	76.167	-0,4	Funza (Cundinamarca)	52.700	-2,5
Manizales (Caldas)	65.833	-0,1	Fusagasugá (Cundinamarca)	52.600	1,2
Neira (Caldas)	68.000	0,0	Garagoa (Boyacá)	56.400	4,2
Pacho (Cundinamarca)	73.000	1,9	Garzón (Huila)	57.640	0,2
Pasto (Nariño)	80.346	2,9	Girardot (Cundinamarca)	50.100	3,1
Riosucio (Caldas)	70.000	0,7	Granada (Meta)	51.500	1,5
San Gil (Santander)	77.067	3,6	Guadalajara de Buga (Valle del Cauca)	50.820	1,7
Tuluá (Valle del Cauca)	66.740	3,4	Guarne (Antioquia)	58.548	-0,3
Yarumal (Antioquia)	58.800	-9,0	Guateque (Boyacá)	59.155	1,5
Zarzal (Valle del Cauca)	75.475	1,6	Ibagué (Tolima)	53.330	0,9
Cerdos levante Naranja, 40 kilogramos			Ipiales (Nariño)	53.389	0,3
Barbosa (Santander)	53.500	-4,1	Jamundí (Valle del Cauca)	51.500	-0,2
Dagua (Valle del Cauca)	55.233	-0,5	La Celia (Risaralda)	55.317	1,1
Funza (Cundinamarca)	54.133	-3,0	La Plata (Huila)	54.460	2,1
Cerdos levante, 40 kilogramos			La Unión (Antioquia)	56.833	-0,9
Ábrego (Norte de Santander)	56.000	1,2	La Virginia (Risaralda)	55.650	3,1
Aguachica (Cesar)	53.900	1,7	Lérida (Tolima)	53.600	0,2
Aguazul (Casanare)	50.500	0,5	Libano (Tolima)	58.667	-0,6
Algeciras (Huila)	57.600	0,0	Madrid (Cundinamarca)	51.315	-0,2
Apía (Risaralda)	53.400	1,7	Málaga (Santander)	57.567	2,2
Barbosa (Santander)	49.750	-0,5	Manizales (Caldas)	57.833	0,7
Belén (Boyacá)	56.340	-0,3	Medellín (Antioquia)	57.103	-0,1
Belén de Umbria (Risaralda)	54.950	1,8	Moniquirá (Boyacá)	53.500	0,9
Bogotá, D. C.	55.767	0,8	Montenegro (Quindío)	58.500	2,9
Buesaco (Nariño)	59.667	1,7	Neira (Caldas)	56.600	0,0
Caicedonia (Valle del Cauca)	55.000	0,9	Neiva (Huila)	54.600	-0,2
Cajamarca (Tolima)	61.440	2,3	Ocaña (Norte de Santander)	52.300	3,8
Calarcá (Quindío)	56.300	1,9	Pacho (Cundinamarca)	55.333	0,6
Cali (Valle del Cauca)	51.055	-0,2	Pamplona (Norte de Santander)	50.750	1,2
Campoalegre (Huila)	60.071	-1,4	Pasto (Nariño)	57.952	3,3
Cáqueza (Cundinamarca)	47.000	2,2	Paz de Ariporo (Casanare)	55.429	1,3
Chaparral (Tolima)	52.833	0,0	Peñol (Antioquia)	60.267	0,6
Chinácota (Norte de Santander)	54.300	1,5	Pereira (Risaralda)	57.233	2,2
Chinchiná (Caldas)	53.000	0,0	Piedecuesta (Santander)	50.700	3,5
Chipaque (Cundinamarca)	45.500	0,6	Pitalito (Huila)	58.186	-2,1
Choachí (Cundinamarca)	54.333	0,0	Puerto López (Meta)	52.480	0,0
Chocontá (Cundinamarca)	46.067	-0,7	Pupiales (Nariño)	52.800	0,0
Cimitarra (Santander)	60.200	1,3	Quimbaya (Quindío)	59.329	2,0
Circasia (Quindío)	54.750	0,8	Riosucio (Caldas)	55.500	0,7
Corinto (Cauca)	51.300	0,4	Roldanillo (Valle del Cauca)	53.633	0,8
Cúcuta (Norte de Santander)	53.000	0,6	Sabanalarga (Atlántico)	52.267	-0,7
Donmatías (Antioquia)	57.490	2,5	Salamina (Caldas)	58.250	0,4
Duitama (Boyacá)	54.838	2,0	Samacá (Boyacá)	58.333	1,2
El Santuario (Antioquia)	59.750	-0,4	San Gil (Santander)	54.400	1,1
Entreríos (Antioquia)	54.139	-1,3	San Pedro de los Milagros (Antioquia)	54.719	-0,7
			San Sebastián de Mariquita (Tolima)	56.050	0,0
			San Vicente de Chucurí (Santander)	56.167	1,6
			San Vicente Ferrer (Antioquia)	57.833	-0,5

A LA PRODUCCIÓN AGROPECUARIA

Cuadro 6. Insumos pecuarios. Precios de alimentos balanceados, suplementos, coadyuvantes, adsorbentes, enzimas y aditivos (continuación) 2018 (agosto)

Productos y mercados	Precio medio agosto	Variación porcentual	Productos y mercados	Precio medio agosto	Variación porcentual
Cerdos levante, 40 kilogramos (continuación)			Mojarra o tilapia levante, 40 kilogramos		
Santa Bárbara (Antioquia)	58.591	0,4	Aguachica (Cesar)	99.250	2,8
Santa Rosa de Cabal (Risaralda)	52.833	1,8	Barbosa (Santander)	83.875	0,0
Santa Rosa de Osos (Antioquia)	53.950	-1,1	Barrancabermeja (Santander)	94.750	3,6
Santander de Quilichao (Cauca)	48.700	2,0	Campoalegre (Huila)	90.033	0,6
Socorro (Santander)	52.760	2,4	Chinácota (Norte de Santander)	97.367	1,7
Sogamoso (Boyacá)	52.820	1,0	Chinchiná (Caldas)	88.280	0,0
Supía (Caldas)	56.667	0,0	Cimitarra (Santander)	97.500	0,3
Toca (Boyacá)	54.750	0,9	Corinto (Cauca)	94.800	2,7
Trinidad (Casanare)	64.000	2,1	Cúcuta (Norte de Santander)	94.000	-0,3
Tuluá (Valle del Cauca)	53.233	2,7	Dagua (Valle del Cauca)	71.275	0,9
Tunja (Boyacá)	53.167	1,4	Espinal (Tolima)	79.540	0,0
Túquerres (Nariño)	60.340	-0,2	Florencia (Caquetá)	84.750	1,2
Valledupar (Cesar)	47.000	-2,0	Fusagasugá (Cundinamarca)	87.125	2,2
Ventaquemada (Boyacá)	50.833	-1,3	Garzón (Huila)	90.180	2,1
Villanueva (Casanare)	49.333	2,8	Guadalajara de Buga (Valle del Cauca)	82.100	0,9
Villapinzón (Cundinamarca)	47.875	-0,9	Jamundí (Valle del Cauca)	86.000	0,0
Villeta (Cundinamarca)	50.171	1,5	La Celia (Risaralda)	87.200	1,2
Yarumal (Antioquia)	57.397	3,9	La Plata (Huila)	83.000	0,9
Yopal (Casanare)	53.000	1,9	Lebrija (Santander)	88.667	2,3
Zarzal (Valle del Cauca)	56.783	2,3	Lérida (Tolima)	86.133	-3,2
Mojarra o tilapia engorde, 40 kilogramos			Málaga (Santander)	87.333	0,0
Barbosa (Santander)	67.833	-0,2	Marsella (Risaralda)	77.833	0,0
Campoalegre (Huila)	69.375	0,7	Neiva (Huila)	82.775	10,0
Cimitarra (Santander)	77.500	0,6	Pacho (Cundinamarca)	90.000	1,1
Corinto (Cauca)	71.667	1,2	Piedecuesta (Santander)	91.833	1,3
Cúcuta (Norte de Santander)	74.000	1,2	Pitalito (Huila)	89.592	0,9
Espinal (Tolima)	66.267	0,0	Popayán (Cauca)	86.333	-1,5
Florencia (Caquetá)	72.500	1,4	Puerto Rico (Caquetá)	90.667	-1,4
Fusagasugá (Cundinamarca)	77.333	0,4	Riosucio (Caldas)	87.700	0,8
Garzón (Huila)	69.000	2,3	Sabana de Torres (Santander)	88.667	0,0
Jamundí (Valle del Cauca)	66.500	0,0	San Alberto (Cesar)	91.500	0,3
La Plata (Huila)	70.667	0,2	Santa Rosa de Cabal (Risaralda)	93.700	9,0
Lebrija (Santander)	72.400	0,3	Socorro (Santander)	90.157	0,8
Neiva (Huila)	69.717	3,3	Tuluá (Valle del Cauca)	92.075	3,0
Rionegro (Santander)	68.233	0,0	Viterbo (Caldas)	81.833	0,0
Sabana de Torres (Santander)	71.267	0,4	Novillas, 40 kilogramos		
San Gil (Santander)	72.660	0,4	Belén (Boyacá)	45.680	-4,5
San Vicente de Chucurí (Santander)	67.400	0,3	Chía (Cundinamarca)	50.967	2,6
Socorro (Santander)	68.000	-1,2	Chinácota (Norte de Santander)	50.833	2,7
Tuluá (Valle del Cauca)	67.133	1,8	Chocontá (Cundinamarca)	46.475	-0,6
Mojarra o tilapia iniciación, 40 kilogramos			Ipiales (Nariño)	47.900	0,0
Florencia (Caquetá)	102.500	1,2	Pasto (Nariño)	45.907	0,9
Neiva (Huila)	107.363	-1,8	Pupiales (Nariño)	47.467	0,0
Sabana de Torres (Santander)	101.833	-1,6	Tunja (Boyacá)	47.400	0,3
Socorro (Santander)	109.000	0,0	Ventaquemada (Boyacá)	48.000	1,4
			Villa de San Diego de Ubaté (Cundinamarca)	50.867	0,3
			Villapinzón (Cundinamarca)	45.600	0,3

A LA PRODUCCIÓN AGROPECUARIA

Cuadro 6. Insumos pecuarios. Precios de alimentos balanceados, suplementos, coadyuvantes, adsorbentes, enzimas y aditivos (continuación) 2018 (agosto)

Productos y mercados	Precio medio agosto	Variación porcentual	Productos y mercados	Precio medio agosto	Variación porcentual
Pollito iniciación, 40 kilogramos			Pollito iniciación, 40 kilogramos (continuación)		
Aguachica (Cesar)	66.333	2,1	Piendamó (Cauca)	64.333	1,6
Aguazul (Casanare)	60.833	1,1	Pitalito (Huila)	63.150	-0,4
Algeciras (Huila)	68.250	0,0	Popayán (Cauca)	63.400	-0,3
Apía (Risaralda)	60.850	-0,4	Puerto López (Meta)	62.700	0,1
Armenia (Quindío)	57.567	2,4	Quimbaya (Quindío)	61.367	1,2
Barbosa (Santander)	59.083	-1,1	Rionegro (Santander)	59.000	1,1
Barrancabermeja (Santander)	62.000	2,2	Riosucio (Caldas)	62.575	0,9
Belén de Umbria (Risaralda)	61.100	1,7	Roldanillo (Valle del Cauca)	60.867	0,9
Bogotá, D. C.	62.033	3,0	Sabana de Torres (Santander)	61.125	0,0
Cachipay (Cundinamarca)	64.000	0,4	Sabanalarga (Atlántico)	52.533	0,1
Cali (Valle del Cauca)	58.714	-0,3	Saldaña (Tolima)	64.250	-0,4
Campoalegre (Huila)	67.457	-1,5	San Alberto (Cesar)	63.667	9,1
Cáqueza (Cundinamarca)	64.667	1,6	San Vicente de Chucurí (Santander)	61.560	0,4
Chaparral (Tolima)	66.625	0,0	Santa Bárbara (Antioquia)	59.033	1,7
Chinácota (Norte de Santander)	61.967	0,5	Santa Rosa de Cabal (Risaralda)	58.840	1,9
Chipaqué (Cundinamarca)	55.250	0,9	Santander de Quilichao (Cauca)	59.117	0,5
Choachí (Cundinamarca)	60.167	0,0	Socorro (Santander)	62.450	3,7
Cimitarra (Santander)	66.750	1,9	Sutamarchán (Boyacá)	65.333	0,5
Corinto (Cauca)	57.125	0,0	Trinidad (Casanare)	66.000	1,5
Cúcuta (Norte de Santander)	56.500	-1,5	Tuluá (Valle del Cauca)	60.167	4,8
Dagua (Valle del Cauca)	53.517	0,0	Valledupar (Cesar)	55.750	4,5
El Santuario (Antioquia)	58.833	0,0	Villavicencio (Meta)	59.340	0,2
Espinal (Tolima)	65.200	0,0	Villete (Cundinamarca)	62.951	0,5
Florencia (Caquetá)	71.333	1,9	Viterbo (Caldas)	57.333	0,0
Fómeque (Cundinamarca)	61.767	-0,9	Yopal (Casanare)	61.250	1,2
Fresno (Tolima)	64.867	0,0	Zarzal (Valle del Cauca)	65.725	1,1
Funza (Cundinamarca)	64.067	1,2			
Fusagasugá (Cundinamarca)	65.750	3,5	Pollito preiniciador, 40 kilogramos		
Garzón (Huila)	61.171	2,1	Pupiales (Nariño)	68.775	0,0
Guadalajara de Buga (Valle del Cauca)	58.900	1,2	Sabana de Torres (Santander)	64.667	0,6
Guateque (Boyacá)	62.500	2,5	Valledupar (Cesar)	59.333	-1,1
Ibagué (Tolima)	62.750	-0,1			
Jamundí (Valle del Cauca)	61.750	0,0	Pollo engorde, 40 kilogramos		
La Celia (Risaralda)	58.640	0,3	Ábrego (Norte de Santander)	63.333	4,7
La Mesa (Cundinamarca)	63.667	1,6	Aguachica (Cesar)	61.833	3,6
Lebrija (Santander)	57.000	0,6	Aguazul (Casanare)	62.500	1,6
Lérida (Tolima)	64.740	0,5	Algeciras (Huila)	67.400	0,0
Libano (Tolima)	67.500	-0,4	Armenia (Quindío)	54.167	8,3
Madrid (Cundinamarca)	56.600	0,0	Barbosa (Santander)	46.714	-0,9
Málaga (Santander)	58.160	0,0	Barrancabermeja (Santander)	64.000	2,7
Manizales (Caldas)	62.000	2,2	Cachipay (Cundinamarca)	63.200	-0,3
Marsella (Risaralda)	60.536	0,4	Caicedonia (Valle del Cauca)	55.300	1,1
Medellín (Antioquia)	64.200	0,0	Calarcá (Quindío)	58.933	1,6
Moniquirá (Boyacá)	64.333	2,7	Cali (Valle del Cauca)	59.390	-0,3
Neiva (Huila)	66.946	0,1	Campoalegre (Huila)	71.125	0,0
Ocaña (Norte de Santander)	57.167	2,1	Cáqueza (Cundinamarca)	63.600	2,6
Pasto (Nariño)	65.022	0,5	Chaparral (Tolima)	66.625	0,0
Paz de Ariporo (Casanare)	61.750	1,2	Chinácota (Norte de Santander)	60.925	1,2
Peñol (Antioquia)	60.900	0,8	Chinchiná (Caldas)	57.667	0,0
Pereira (Risaralda)	62.183	0,6	Chipaqué (Cundinamarca)	52.750	0,0
Piedecuesta (Santander)	56.500	0,9			

A LA PRODUCCIÓN AGROPECUARIA

Cuadro 6. Insumos pecuarios. Precios de alimentos balanceados, suplementos, coadyuvantes, adsorbentes, enzimas y aditivos (continuación) 2018 (agosto)

Productos y mercados	Precio medio agosto	Variación porcentual	Productos y mercados	Precio medio agosto	Variación porcentual
Pollo engorde, 40 kilogramos (continuación)			Pollo engorde, 40 kilogramos (continuación)		
Choachí (Cundinamarca)	59.500	-0,4	San Sebastián de Mariquita (Tolima)	59.850	0,0
Cimitarra (Santander)	65.500	2,3	San Vicente de Chucurí (Santander)	61.633	0,4
Corinto (Cauca)	58.000	0,0	San Vicente Ferrer (Antioquia)	58.960	-0,3
Cúcuta (Norte de Santander)	59.229	0,0	Santa Bárbara (Antioquia)	59.033	1,2
Dagua (Valle del Cauca)	53.483	0,1	Santa Rosa de Cabal (Risaralda)	58.325	5,3
Espinal (Tolima)	65.800	0,0	Santander de Quilichao (Cauca)	59.067	0,5
Florencia (Caquetá)	68.750	2,0	Sevilla (Valle del Cauca)	55.800	-0,9
Fómeque (Cundinamarca)	63.167	0,0	Socorro (Santander)	60.429	1,9
Fresno (Tolima)	61.520	0,0	Supía (Caldas)	59.500	0,0
Funza (Cundinamarca)	61.675	2,4	Sutamarchán (Boyacá)	59.667	-0,6
Fusagasugá (Cundinamarca)	67.200	3,1	Trinidad (Casanare)	65.333	0,5
Garzón (Huila)	62.100	1,8	Tuluá (Valle del Cauca)	58.967	2,0
Guadalajara de Buga (Valle del Cauca)	58.600	1,4	Valledupar (Cesar)	49.143	4,6
Guarne (Antioquia)	53.300	0,0	Vélez (Santander)	58.500	0,3
Guateque (Boyacá)	63.550	1,6	Ventaquemada (Boyacá)	60.500	1,4
Ipiales (Nariño)	50.420	9,0	Villa de San Diego de Ubaté (Cundinamarca)	69.267	6,6
Jamundí (Valle del Cauca)	61.750	0,0	Villanueva (Casanare)	64.333	2,7
La Mesa (Cundinamarca)	63.000	2,7	Villavicencio (Meta)	59.333	0,3
La Plata (Huila)	60.250	0,3	Villeta (Cundinamarca)	62.067	3,2
La Unión (Antioquia)	56.467	-7,4	Viterbo (Caldas)	57.333	0,0
Lebrija (Santander)	63.333	2,2	Yopal (Casanare)	60.750	2,1
Lérida (Tolima)	65.025	0,6	Zarzal (Valle del Cauca)	55.244	4,6
Líbano (Tolima)	66.750	-0,7			
Madrid (Cundinamarca)	60.768	0,0	Ponedoras, 40 kilogramos		
Málaga (Santander)	59.000	0,0	Ábrego (Norte de Santander)	50.800	1,1
Marinilla (Antioquia)	55.960	-0,9	Algeciras (Huila)	59.000	-0,8
Marsella (Risaralda)	55.867	-5,9	Armenia (Quindío)	48.225	1,7
Medellín (Antioquia)	66.150	0,2	Barbosa (Santander)	47.591	-0,6
Moniquirá (Boyacá)	53.125	1,4	Barrancabermeja (Santander)	53.000	3,2
Montenegro (Quindío)	55.750	0,7	Belén (Boyacá)	49.725	1,0
Neira (Caldas)	57.500	0,0	Bogotá, D. C.	43.200	1,2
Neiva (Huila)	64.979	0,3	Bucaramanga (Santander)	47.667	0,0
Ocaña (Norte de Santander)	55.833	3,4	Cachipay (Cundinamarca)	52.250	1,0
Pasto (Nariño)	56.383	0,5	Calarcá (Quindío)	52.533	2,5
Paz de Ariporo (Casanare)	66.250	1,5	Cali (Valle del Cauca)	49.203	-0,3
Peñol (Antioquia)	57.920	0,6	Campoalegre (Huila)	56.125	0,9
Pereira (Risaralda)	58.517	-2,4	Cáqueza (Cundinamarca)	48.750	3,2
Piedecuesta (Santander)	50.714	-2,8	Chaparral (Tolima)	54.667	0,0
Pitalito (Huila)	63.700	-3,2	Chinácota (Norte de Santander)	51.088	0,9
Popayán (Cauca)	61.750	-0,4	Chipaque (Cundinamarca)	46.200	0,9
Puerto López (Meta)	60.250	0,4	Choachí (Cundinamarca)	51.667	0,2
Pupiales (Nariño)	72.000	0,0	Chocontá (Cundinamarca)	50.240	0,0
Quimbaya (Quindío)	56.340	2,1	Cimitarra (Santander)	57.200	1,4
Rionegro (Santander)	60.560	0,7	Corinto (Cauca)	53.000	1,9
Riosucio (Caldas)	58.325	1,3	Cúcuta (Norte de Santander)	49.833	-0,7
Sabana de Torres (Santander)	61.125	0,1	Dagua (Valle del Cauca)	45.100	-0,2
Sabanalarga (Atlántico)	52.150	1,6	Espinal (Tolima)	53.050	0,0
Saldaña (Tolima)	63.400	0,0	Florencia (Caquetá)	59.250	0,1
San Alberto (Cesar)	53.333	0,6	Fómeque (Cundinamarca)	49.157	0,0
San Gil (Santander)	56.600	1,2	Fresno (Tolima)	50.620	0,0
San Pedro de los Milagros (Antioquia)	53.220	-2,1			

A LA PRODUCCIÓN AGROPECUARIA

Cuadro 6. Insumos pecuarios. Precios de alimentos balanceados, suplementos, coadyuvantes, adsorbentes, enzimas y aditivos (continuación) 2018 (agosto)

Productos y mercados	Precio medio agosto	Variación porcentual	Productos y mercados	Precio medio agosto	Variación porcentual
Ponedoras, 40 kilogramos (continuación)			Terneras, 40 kilogramos (continuación)		
Funza (Cundinamarca)	47.725	0,6	Campoalegre (Huila)	55.933	-1,0
Fusagasugá (Cundinamarca)	54.313	1,9	Chía (Cundinamarca)	57.007	0,5
Garagoa (Boyacá)	49.900	1,0	Chinácota (Norte de Santander)	56.500	2,7
Garzón (Huila)	53.071	3,1	Chocontá (Cundinamarca)	53.550	-0,5
Girardot (Cundinamarca)	52.133	2,8	Corinto (Cauca)	53.667	1,3
Granada (Meta)	52.667	0,0	Dagua (Valle del Cauca)	49.825	1,2
Guadalajara de Buga (Valle del Cauca)	47.100	0,6	Duitama (Boyacá)	58.633	1,2
Guateque (Boyacá)	49.300	0,8	El Rosal (Cundinamarca)	52.911	0,5
Ibagué (Tolima)	52.150	-0,6	Entreríos (Antioquia)	52.900	1,2
Jamundí (Valle del Cauca)	53.667	0,0	Fusagasugá (Cundinamarca)	54.167	0,3
La Ceja (Antioquia)	52.333	-6,5	Guadalajara de Buga (Valle del Cauca)	49.475	0,7
La Mesa (Cundinamarca)	55.500	1,4	Guarne (Antioquia)	55.267	0,9
La Plata (Huila)	54.160	0,8	Guateque (Boyacá)	59.467	1,4
Lebrija (Santander)	49.333	1,4	Ipiales (Nariño)	54.000	0,0
Libano (Tolima)	53.200	-0,6	La Unión (Antioquia)	51.800	0,0
Madrid (Cundinamarca)	45.772	0,0	Madrid (Cundinamarca)	54.853	-0,1
Málaga (Santander)	50.250	1,0	Málaga (Santander)	54.375	-0,2
Marinilla (Antioquia)	46.900	1,1	Manizales (Caldas)	52.850	0,0
Marsella (Risaralda)	52.033	4,3	Palmira (Valle del Cauca)	52.325	-0,5
Moniquirá (Boyacá)	50.667	0,7	Pupiales (Nariño)	54.000	0,0
Neiva (Huila)	54.881	1,2	Rionegro (Antioquia)	57.680	0,3
Ocaña (Norte de Santander)	52.333	4,7	San Gil (Santander)	55.625	2,8
Pamplona (Norte de Santander)	52.167	1,3	Santa Rosa de Osos (Antioquia)	52.200	-0,4
Paz de Ariporo (Casanare)	51.667	0,0	Santander de Quilichao (Cauca)	52.167	0,8
Peñol (Antioquia)	51.233	2,3	Tuluá (Valle del Cauca)	50.167	3,4
Pereira (Risaralda)	52.367	2,9	Tunja (Boyacá)	54.975	0,2
Piedecuesta (Santander)	46.300	2,0	Valledupar (Cesar)	50.000	0,0
Pitalito (Huila)	53.620	-0,1	Ventaquemada (Boyacá)	54.500	0,7
Puerto López (Meta)	57.160	-0,3	Villa de San Diego de Ubaté (Cundinamarca)	57.700	0,6
Rionegro (Santander)	49.000	0,8	Villapinzón (Cundinamarca)	52.425	-0,4
Roldanillo (Valle del Cauca)	54.000	2,9			
San Sebastián de Mariquita (Tolima)	49.380	0,0	Vacas leche, 40 kilogramos		
San Vicente de Chucurí (Santander)	50.375	0,5	Ábrego (Norte de Santander)	42.833	0,8
San Vicente Ferrer (Antioquia)	53.100	-1,0	Aguachica (Cesar)	34.700	-1,0
Santander de Quilichao (Cauca)	49.925	0,1	Armenia (Quindío)	38.333	2,4
Socorro (Santander)	51.600	1,2	Barbosa (Santander)	36.000	0,3
Sutamarchán (Boyacá)	49.750	0,0	Belén (Boyacá)	42.097	0,1
Toca (Boyacá)	49.000	0,5	Bogotá, D. C.	38.156	-0,3
Tuluá (Valle del Cauca)	53.000	4,1	Cachipay (Cundinamarca)	44.833	1,5
Valledupar (Cesar)	51.500	-0,6	Cajamarca (Tolima)	44.563	2,9
Villanueva (Casanare)	49.875	1,3	Cali (Valle del Cauca)	39.871	0,4
Villapinzón (Cundinamarca)	46.217	-2,3	Campoalegre (Huila)	48.250	0,5
Villela (Cundinamarca)	51.813	0,2	Chía (Cundinamarca)	50.144	2,7
Yopal (Casanare)	50.667	1,3	Chinácota (Norte de Santander)	40.730	2,1
Zarzal (Valle del Cauca)	49.430	3,3	Chinchiná (Caldas)	40.833	1,2
			Chipaqué (Cundinamarca)	39.000	0,6
Terneras, 40 kilogramos			Chiquinquirá (Boyacá)	54.757	3,1
Barbosa (Santander)	50.000	0,0	Choachí (Cundinamarca)	39.000	0,0
Belén (Boyacá)	55.450	0,3	Chocontá (Cundinamarca)	38.294	-0,3
Cajamarca (Tolima)	57.933	2,8	Circasia (Quindío)	42.640	1,5
Cali (Valle del Cauca)	48.996	-0,3			

A LA PRODUCCIÓN AGROPECUARIA

Cuadro 6. Insumos pecuarios. Precios de alimentos balanceados, suplementos, coadyuvantes, adsorbentes, enzimas y aditivos (conclusión) 2018 (agosto)

Productos y mercados	Precio medio agosto	Variación porcentual	Productos y mercados	Precio medio agosto	Variación porcentual
Vacas leche, 40 kilogramos (continuación)			Vacas leche, 40 kilogramos (continuación)		
Córdoba (Nariño)	41.667	0,0	Popayán (Cauca)	43.222	0,0
Cuasapud (Nariño)	43.556	4,7	Pupiales (Nariño)	42.849	0,0
Cúcuta (Norte de Santander)	37.917	-0,4	Quimbaya (Quindío)	39.975	-0,2
Cumbal (Nariño)	42.167	n.d.	Ramiriquí (Boyacá)	47.000	-2,1
Dagua (Valle del Cauca)	34.760	1,0	Rionegro (Antioquia)	40.583	0,3
Duitama (Boyacá)	39.474	-0,3	Riosucio (Caldas)	43.300	1,4
El Carmen de Viboral (Antioquia)	40.445	0,8	Sabanalarga (Atlántico)	39.500	0,5
El Rosal (Cundinamarca)	44.467	0,4	Saldaña (Tolima)	37.000	0,7
El Santuario (Antioquia)	42.643	-0,8	Samacá (Boyacá)	49.250	2,3
Entrerriós (Antioquia)	40.500	2,7	San Alberto (Cesar)	43.333	0,0
Fómeque (Cundinamarca)	37.260	-0,2	San Gil (Santander)	46.375	1,5
Funza (Cundinamarca)	37.703	-0,9	San Pedro de los Milagros (Antioquia)	44.706	0,8
Fusagasugá (Cundinamarca)	42.950	0,5	San Vicente de Chucurí (Santander)	41.125	0,9
Garagoa (Boyacá)	39.333	0,0	Santa Rosa de Cabal (Risaralda)	40.300	3,5
Garzón (Huila)	44.957	2,4	Santa Rosa de Osos (Antioquia)	43.383	1,2
Guachucal (Nariño)	45.250	0,0	Santander de Quilichao (Cauca)	39.625	1,9
Guadalajara de Buga (Valle del Cauca)	35.954	0,6	Socorro (Santander)	42.363	2,2
Guarne (Antioquia)	44.138	-0,5	Sogamoso (Boyacá)	47.867	-0,2
Guateque (Boyacá)	40.563	-1,1	Sonsón (Antioquia)	40.500	0,1
Guática (Risaralda)	42.833	0,4	Subachoque (Cundinamarca)	45.839	1,6
Ipiales (Nariño)	40.702	0,0	Supía (Caldas)	41.125	0,0
Jamundí (Valle del Cauca)	40.833	0,0	Sutamarchán (Boyacá)	40.417	0,0
La Ceja (Antioquia)	41.287	-1,3	Toca (Boyacá)	42.222	1,8
La Plata (Huila)	45.075	2,5	Tuluá (Valle del Cauca)	40.350	5,0
La Unión (Antioquia)	42.375	-2,0	Tunja (Boyacá)	40.038	3,7
Madrid (Cundinamarca)	40.931	-0,2	Túquerres (Nariño)	39.223	2,4
Málaga (Santander)	42.563	1,1	Ventaquemada (Boyacá)	40.667	2,0
Manizales (Caldas)	40.971	1,2	Villa de San Diego de Ubaté (Cundinamarca)	44.333	2,6
Marinilla (Antioquia)	42.952	1,0	Villapinzón (Cundinamarca)	40.457	1,1
Marsella (Risaralda)	40.000	0,4	Yarumal (Antioquia)	40.860	0,4
Medellín (Antioquia)	42.930	0,1	Zarzal (Valle del Cauca)	42.633	1,5
Neiva (Huila)	45.750	0,0	Zipaquirá (Cundinamarca)	40.586	1,7
Pacho (Cundinamarca)	45.100	1,6			
Palmira (Valle del Cauca)	34.875	-1,2			
Pamplona (Norte de Santander)	45.333	2,3			
Pasto (Nariño)	43.264	2,4			
Pereira (Risaralda)	37.700	2,1			
Piedecuesta (Santander)	40.188	2,7			
Pitalito (Huila)	45.638	0,0			
			Vacas Pre lactancia, 40 kilogramos		
			Belén (Boyacá)	50.690	-0,6
			Madrid (Cundinamarca)	48.867	0,7
			Ventaquemada (Boyacá)	48.333	0,7
			Villapinzón (Cundinamarca)	48.600	0,2

n. d. No determinado

* El precio correspondiente a julio fue modificado en el presente reporte ante la inclusión de datos que se encontraban en verificación.

A LA PRODUCCIÓN AGROPECUARIA

Cuadro 7. Insumos pecuarios. Precios de medicamentos 2018 (agosto)

Productos y mercados	Precio medio agosto	Variación porcentual	Productos y mercados	Precio medio agosto	Variación porcentual
Alervec, 10 centímetros cúbicos			Anhistan 2,5%, 50 centímetros cúbicos (continuación)		
Ipiales (Nariño)	8.075	0,0	Caucasia (Antioquia)	15.215	-2,2
Pupiales (Nariño)	8.267	0,0	Donmatías (Antioquia)	14.760	-0,7
San Gil (Santander)	8.900	0,0	El Santuario (Antioquia)	15.533	0,2
Sincelejo (Sucre)	8.600	3,0	Entrerríos (Antioquia)	14.750	-0,1
Socorro (Santander)	8.925	2,0	Guarne (Antioquia)	15.680	-0,9
Alervec, 50 centímetros cúbicos			La Ceja (Antioquia)	16.420	0,0
Aguachica (Cesar)	13.333	1,8	La Unión (Antioquia)	16.460	2,6
Bogotá, D. C.	14.300	2,8	Marinilla (Antioquia)	15.252	-0,4
Bosconia (Cesar)	15.676	0,0	Medellín (Antioquia)	17.233	0,2
Chía (Cundinamarca)	14.838	3,4	Rionegro (Antioquia)	16.267	-1,2
Chiquinquirá (Boyacá)	13.308	0,8	San Pedro de los Milagros (Antioquia)	15.228	-0,5
Cumbal (Nariño)	13.920	0,0	Santa Bárbara (Antioquia)	19.200	0,5
El Carmen de Bolívar (Bolívar)	20.000	-1,6	Santa Rosa de Osos (Antioquia)	15.000	0,8
El Rosal (Cundinamarca)	13.447	-1,3	Sonsón (Antioquia)	16.565	0,8
Fundación (Magdalena)	15.735	9,1	Yarumal (Antioquia)	15.060	-0,6
Guachucal (Nariño)	13.250	1,9	Ankofen, 10 centímetros cúbicos		
Ipiales (Nariño)	13.275	0,0	Cajamarca (Tolima)	12.433	0,8
Magangué (Bolívar)	16.667	2,0	Campoalegre (Huila)	13.300	11,8
Pasto (Nariño)	12.567	1,3	Chaparral (Tolima)	13.600	5,0
Pupiales (Nariño)	13.600	0,0	Fresno (Tolima)	11.833	0,0
Sabana de Torres (Santander)	16.975	6,4	La Plata (Huila)	13.167	0,0
San Alberto (Cesar)	14.667	2,3	Pasto (Nariño)	11.400	n.d.
Sincelejo (Sucre)	15.000	0,0	Túquerres (Nariño)	11.800	0,6
Socorro (Santander)	14.620	1,5	Ankofen, 50 centímetros cúbicos		
Túquerres (Nariño)	13.325	0,0	Cajamarca (Tolima)	56.000	5,0
Anhistan 2,5%, 100 centímetros cúbicos			Cartago (Valle del Cauca)	68.050	2,0
Caucasia (Antioquia)	24.900	-3,8	Donmatías (Antioquia)	54.618	1,6
Donmatías (Antioquia)	24.312	-2,4	Entrerríos (Antioquia)	47.475	-6,7
Entrerríos (Antioquia)	23.950	0,1	Medellín (Antioquia)	54.533	0,3
Guarne (Antioquia)	26.100	-0,4	Santa Rosa de Osos (Antioquia)	43.014	-1,6
La Ceja (Antioquia)	27.518	-1,8	Atropina Sulfato, 10 centímetros cúbicos		
La Unión (Antioquia)	26.714	1,4	Chaparral (Tolima)	6.750	0,0
Medellín (Antioquia)	29.218	0,3	Cumbal (Nariño)	6.920	0,0
Rionegro (Antioquia)	27.033	0,4	El Carmen de Bolívar (Bolívar)	9.750	0,0
San Pedro de los Milagros (Antioquia)	24.943	0,0	Florencia (Caquetá)	6.333	-9,5
Santa Rosa de Osos (Antioquia)	25.400	0,4	Fresno (Tolima)	6.267	0,0
Sonsón (Antioquia)	26.768	0,0	Girardot (Cundinamarca)	7.300	0,0
Yarumal (Antioquia)	25.012	0,1	Ibagué (Tolima)	6.667	0,8
Anhistan 2,5%, 20 centímetros cúbicos			Ipiales (Nariño)	6.650	0,0
Medellín (Antioquia)	10.333	0,0	Pitalito (Huila)	6.750	18,4
Peñol (Antioquia)	9.133	0,0	Pupiales (Nariño)	6.625	-5,4
Santa Bárbara (Antioquia)	9.967	0,3	San Gil (Santander)	8.033	0,0
Anhistan 2,5%, 50 centímetros cúbicos			San Vicente del Caguán (Caquetá)	6.433	0,0
Abejorral (Antioquia)	15.952	1,8	Atropina Sulfato, 50 centímetros cúbicos		
Barbosa (Antioquia)	16.450	-0,6	El Doncello (Caquetá)	27.150	8,5

A LA PRODUCCIÓN AGROPECUARIA

Cuadro 7. Insumos pecuarios. Precios de medicamentos (continuación)
2018 (agosto)

Productos y mercados	Precio medio agosto	Variación porcentual	Productos y mercados	Precio medio agosto	Variación porcentual
Atropina Sulfato, 50 centímetros cúbicos (continuación)			Butazinol inyectable, 20 centímetros cúbicos (continuación)		
Ibagué (Tolima)	28.650	2,6	Pasto (Nariño)	17.433	0,0
San Vicente del Caguán (Caquetá)	29.500	0,9	Peñol (Antioquia)	17.433	0,0
Atropina Zoo, 10 centímetros cúbicos			Pitalito (Huila)	16.533	2,3
Barrancabermeja (Santander)	7.533	-1,7	San Gil (Santander)	20.400	0,0
Cáqueza (Cundinamarca)	7.500	3,2	San Vicente del Caguán (Caquetá)	19.500	0,0
Cereté (Córdoba)	6.958	-5,1	Santa Bárbara (Antioquia)	18.025	-1,1
Chiquinquirá (Boyacá)	6.800	9,1	Santa Rosa de Cabal (Risaralda)	17.200	-0,2
Fusagasugá (Cundinamarca)	8.233	0,8	Santa Rosa de Osos (Antioquia)	16.667	0,0
La Mesa (Cundinamarca)	8.500	0,0	Sincelejo (Sucre)	16.400	n.d.
Lérida (Tolima)	8.167	-1,0	Socorro (Santander)	17.750	-0,4
Málaga (Santander)	8.500	0,0	Sogamoso (Boyacá)	17.200	0,4
Pasto (Nariño)	6.750	3,8	Subachoque (Cundinamarca)	18.450	-1,9
Pitalito (Huila)	5.850	-10,0	Túquerres (Nariño)	18.775	2,7
Santa Bárbara (Antioquia)	7.800	0,0	Zipaquirá (Cundinamarca)	18.717	5,0
Santa Rosa de Osos (Antioquia)	6.388	4,5	Butazinol NF, 50 centímetros cúbicos		
Túquerres (Nariño)	6.733	1,5	Abejorral (Antioquia)	39.423	0,0
Atropina Zoo, 50 centímetros cúbicos			Bogotá, D. C.	40.317	-7,2
Barranquilla (Atlántico)	30.233	1,8	Cali (Valle del Cauca)	40.545	0,0
Cereté (Córdoba)	25.943	2,8	Cartago (Valle del Cauca)	44.206	3,8
Montería (Córdoba)	26.500	0,4	El Carmen de Viboral (Antioquia)	39.467	n.d.
Pasto (Nariño)	25.700	0,0	El Santuario (Antioquia)	36.400	n.d.
Santa Rosa de Osos (Antioquia)	24.283	0,1	Entrerriós (Antioquia)	36.667	2,3
Butazinol inyectable, 20 centímetros cúbicos			Guadalajara de Buga (Valle del Cauca)	41.958	n.d.
Abejorral (Antioquia)	17.006	-0,2	La Dorada (Caldas)	39.757	0,0
Belén (Boyacá)	20.523	0,0	La Pintada (Antioquia)	44.597	6,2
Belén de Umbria (Risaralda)	20.625	2,2	Medellín (Antioquia)	40.325	0,2
Cajamarca (Tolima)	16.167	0,0	Montería (Córdoba)	42.167	7,2
Cali (Valle del Cauca)	17.758	0,4	Santa Bárbara (Antioquia)	42.333	0,0
Cartago (Valle del Cauca)	18.283	3,9	Santa Rosa de Cabal (Risaralda)	40.733	1,3
Chaparral (Tolima)	18.333	0,0	Santa Rosa de Osos (Antioquia)	38.598	-1,5
Chiquinquirá (Boyacá)	16.508	-2,2	Subachoque (Cundinamarca)	41.750	-1,6
Chocontá (Cundinamarca)	21.600	1,6	Villa de San Diego de Ubaté (Cundinamarca)	38.650	0,0
Corinto (Cauca)	19.167	-1,7	Colivet, 20 centímetros cúbicos		
Cuaspué (Nariño)	17.500	0,0	Abejorral (Antioquia)	13.752	0,1
Dagua (Valle del Cauca)	17.867	-3,9	Belén de Umbria (Risaralda)	15.300	-1,0
Donmatías (Antioquia)	15.973	-4,6	Cajamarca (Tolima)	15.350	-0,2
El Santuario (Antioquia)	16.000	-0,4	Cali (Valle del Cauca)	14.534	0,5
Entrerriós (Antioquia)	16.367	1,7	Cartago (Valle del Cauca)	15.818	3,7
La Dorada (Caldas)	16.317	1,6	Chaparral (Tolima)	14.680	-1,1
La Plata (Huila)	17.067	-1,9	Corinto (Cauca)	16.500	3,1
La Unión (Valle del Cauca)	21.833	0,8	Cuaspué (Nariño)	13.125	0,0
La Virginia (Risaralda)	19.233	0,0	Dagua (Valle del Cauca)	14.750	0,0
Manizales (Caldas)	18.825	0,0	El Carmen de Bolívar (Bolívar)	14.500	0,0
Medellín (Antioquia)	16.600	0,5	Espinal (Tolima)	16.883	0,0
Neiva (Huila)	18.300	0,0	Fresno (Tolima)	13.750	-0,2
			Galeras (Sucre)	14.200	0,0
			Girardot (Cundinamarca)	14.767	0,0
			Ibagué (Tolima)	14.450	2,5

A LA PRODUCCIÓN AGROPECUARIA

Cuadro 7. Insumos pecuarios. Precios de medicamentos (continuación)
2018 (agosto)

Productos y mercados	Precio medio agosto	Variación porcentual	Productos y mercados	Precio medio agosto	Variación porcentual
Colivet, 20 centímetros cúbicos (continuación)			Diurivet Nf, 10 centímetros cúbicos		
Ipiates (Nariño)	13.250	0,1	Cajamarca (Tolima)	13.633	1,9
La Celia (Risaralda)	15.300	0,0	Cali (Valle del Cauca)	13.437	0,0
La Unión (Valle del Cauca)	15.233	0,0	Campoalegre (Huila)	14.167	-1,3
La Virginia (Risaralda)	13.833	0,6	Cartago (Valle del Cauca)	13.627	4,0
Líbano (Tolima)	14.250	0,0	Chaparral (Tolima)	13.000	0,8
Manizales (Caldas)	14.133	3,7	El Carmen de Bolívar (Bolívar)	14.625	0,9
Medellín (Antioquia)	15.500	-0,9	La Unión (Valle del Cauca)	14.700	3,0
Pacho (Cundinamarca)	11.833	0,0	Líbano (Tolima)	13.500	2,5
Pasto (Nariño)	13.267	n.d.	Neiva (Huila)	13.767	0,0
Peñol (Antioquia)	13.467	0,0	Pasto (Nariño)	10.850	n.d.
Pupiales (Nariño)	13.433	0,1	Pupiales (Nariño)	10.175	0,0
Santa Bárbara (Antioquia)	14.525	3,6	Santa Bárbara (Antioquia)	12.625	-0,2
Santa Rosa de Cabal (Risaralda)	12.233	-4,2	Diurivet Nf, 50 centímetros cúbicos		
Supía (Caldas)	14.225	0,0	Bogotá, D. C.	23.663	0,1
Tuluá (Valle del Cauca)	15.968	0,3	Bucaramanga (Santander)	27.000	-1,2
Zarzal (Valle del Cauca)	17.800	1,7	Cartago (Valle del Cauca)	27.954	3,8
Colivet, 50 centímetros cúbicos			Chaparral (Tolima)	24.867	-2,5
Abejorral (Antioquia)	23.998	0,7	El Carmen de Bolívar (Bolívar)	28.333	0,0
Andes (Antioquia)	31.433	2,1	El Paujil (Caquetá)	25.600	-3,4
Bogotá, D. C.	24.029	2,3	Guachucal (Nariño)	21.575	-0,9
Cajamarca (Tolima)	26.450	-0,2	La Dorada (Caldas)	25.643	0,0
Cali (Valle del Cauca)	27.167	0,2	La Plata (Huila)	23.133	-2,6
Cartago (Valle del Cauca)	28.070	3,8	La Unión (Valle del Cauca)	28.575	-0,7
Corinto (Cauca)	29.500	0,6	Neiva (Huila)	26.750	-1,2
Dagua (Valle del Cauca)	26.233	1,3	Palmira (Valle del Cauca)	26.800	0,0
Donmatías (Antioquia)	22.983	2,9	Pasto (Nariño)	22.850	n.d.
El Santuario (Antioquia)	22.467	-2,3	Pupiales (Nariño)	23.740	0,0
Entreríos (Antioquia)	21.300	1,3	San Vicente del Caguán (Caquetá)	25.833	0,6
Fresno (Tolima)	24.600	0,0	Santa Bárbara (Antioquia)	25.025	0,0
Galeras (Sucre)	25.625	-1,4	Santa Rosa de Cabal (Risaralda)	26.217	2,4
Ibagué (Tolima)	26.067	-0,4	Supía (Caldas)	24.400	-3,9
La Unión (Valle del Cauca)	28.167	2,8	Túquerres (Nariño)	24.600	2,9
Manizales (Caldas)	25.967	-8,5	Fadine-A4, 10 centímetros cúbicos		
Medellín (Antioquia)	27.467	0,0	Santa Bárbara (Antioquia)	15.875	0,0
Montería (Córdoba)	24.000	0,0	Santa Rosa de Cabal (Risaralda)	14.533	0,0
Palmira (Valle del Cauca)	27.500	0,9	Supía (Caldas)	16.000	0,0
Peñol (Antioquia)	23.475	0,3	Finadyne inyectable, 10 centímetros cúbicos		
Santa Bárbara (Antioquia)	23.850	0,2	Abejorral (Antioquia)	43.153	-0,9
Santa Rosa de Cabal (Risaralda)	24.700	0,5	Andes (Antioquia)	48.175	0,2
Santa Rosa de Osos (Antioquia)	23.267	0,7	Bogotá, D. C.	42.580	3,1
Supía (Caldas)	24.833	2,4	Cali (Valle del Cauca)	43.263	0,0
Dipirina, 50 centímetros cúbicos			Chiquinquirá (Boyacá)	39.637	3,2
Bogotá, D. C.	14.471	-8,4	Entreríos (Antioquia)	39.033	-2,4
Chiquinquirá (Boyacá)	14.050	-1,0	La Pintada (Antioquia)	45.387	0,5
Socorro (Santander)	17.233	0,0	Medellín (Antioquia)	43.578	2,0
Túquerres (Nariño)	15.100	-1,1	Montería (Córdoba)	42.733	0,9
Villa de San Diego de Ubaté (Cundinamarca)	14.600	-3,5	Santa Bárbara (Antioquia)	46.867	0,7
Zipaquirá (Cundinamarca)	17.200	4,6	Santa Rosa de Osos (Antioquia)	40.793	6,0

A LA PRODUCCIÓN AGROPECUARIA

Cuadro 7. Insumos pecuarios. Precios de medicamentos (continuación)
2018 (agosto)

Productos y mercados	Precio medio agosto	Variación porcentual	Productos y mercados	Precio medio agosto	Variación porcentual
Finadyne inyectable, 10 centímetros cúbicos (continuación)			Inflacor, 10 centímetros cúbicos (continuación)		
Villa de San Diego de Ubaté (Cundinamarca)	38.525	2,5	Pasto (Nariño)	22.700	1,2
Finadyne inyectable, 50 centímetros cúbicos			Peñol (Antioquia)	23.750	0,0
Bogotá, D. C.	119.475	6,4	Pupiales (Nariño)	21.075	0,0
Cali (Valle del Cauca)	135.225	0,0	San Sebastián de Mariquita (Tolima)	25.167	1,1
Chiquinquirá (Boyacá)	112.155	0,0	Santa Bárbara (Antioquia)	26.000	-0,1
Entrerriós (Antioquia)	107.308	-1,3	Santa Rosa de Cabal (Risaralda)	24.325	-0,1
Medellín (Antioquia)	135.480	0,4	Santa Rosa de Osos (Antioquia)	20.500	-0,8
Montería (Córdoba)	125.667	0,0	Sibundoy (Putumayo)	22.200	0,0
Socorro (Santander)	135.100	0,6	Sogomoso (Boyacá)	24.425	-0,7
Villa de San Diego de Ubaté (Cundinamarca)	114.400	4,6	Supía (Caldas)	24.850	-2,9
Flativet, 120 centímetros cúbicos			Tuluá (Valle del Cauca)	27.125	1,3
Garagoa (Boyacá)	22.267	-1,0	Túquerres (Nariño)	22.540	1,7
Ipiales (Nariño)	19.460	0,0	Valledupar (Cesar)	29.400	0,0
Ventaquemada (Boyacá)	21.000	1,6	Yarumal (Antioquia)	22.200	-0,8
Zipaquirá (Cundinamarca)	20.833	-5,3	Inflacor, 20 centímetros cúbicos		
Flunixin, 50 centímetros cúbicos			Barbosa (Antioquia)	41.400	4,4
Bogotá, D. C.	31.190	-0,7	Bogotá, D. C.	37.968	0,0
Subachoque (Cundinamarca)	33.400	5,9	Cali (Valle del Cauca)	40.830	1,0
Zipaquirá (Cundinamarca)	31.375	0,1	Cartago (Valle del Cauca)	44.379	3,9
Inflacor, 10 centímetros cúbicos			Caucasia (Antioquia)	36.275	3,6
Abejorral (Antioquia)	23.144	0,0	Cereté (Córdoba)	38.367	0,0
Andes (Antioquia)	26.375	-0,4	Chiquinquirá (Boyacá)	35.272	-3,5
Barbosa (Antioquia)	26.025	3,9	Donmatías (Antioquia)	36.400	1,1
Belén (Boyacá)	24.357	5,0	El Carmen de Viboral (Antioquia)	37.950	0,5
Bogotá, D. C.	23.006	-1,8	Entrerriós (Antioquia)	33.500	1,0
Cali (Valle del Cauca)	26.411	1,3	Ipiales (Nariño)	35.767	0,0
Cartago (Valle del Cauca)	27.757	4,1	La Dorada (Caldas)	38.212	-0,3
Caucasia (Antioquia)	22.875	4,5	La Pintada (Antioquia)	39.333	0,9
Cereté (Córdoba)	25.333	0,3	La Unión (Valle del Cauca)	41.800	0,1
Chiquinquirá (Boyacá)	22.250	-3,5	Manizales (Caldas)	41.640	1,2
Donmatías (Antioquia)	22.084	-0,1	Medellín (Antioquia)	38.671	-0,9
Duitama (Boyacá)	28.267	n.d.	Montería (Córdoba)	39.833	6,7
El Carmen de Bolívar (Bolívar)	27.600	1,3	Pasto (Nariño)	36.875	0,1
El Carmen de Viboral (Antioquia)	22.075	0,1	Peñol (Antioquia)	39.000	5,9
El Santuario (Antioquia)	20.333	-1,6	Santa Bárbara (Antioquia)	40.800	0,0
Entrerriós (Antioquia)	19.133	0,2	Santa Rosa de Osos (Antioquia)	36.333	0,1
Fresno (Tolima)	26.667	-0,6	Sibundoy (Putumayo)	36.933	0,0
Garagoa (Boyacá)	26.125	1,0	Túquerres (Nariño)	36.920	4,8
Ipiales (Nariño)	21.933	0,0	Valledupar (Cesar)	43.000	-1,7
La Dorada (Caldas)	23.110	0,0	Inflacor, 5 centímetros cúbicos		
Manizales (Caldas)	26.770	2,3	Barbosa (Antioquia)	15.038	-0,7
Marsella (Risaralda)	28.500	0,0	El Carmen de Bolívar (Bolívar)	17.125	-0,7
Medellín (Antioquia)	24.380	0,3	Marsella (Risaralda)	17.267	1,0
Montería (Córdoba)	23.500	-0,7	Medellín (Antioquia)	15.500	-0,1
			Popayán (Cauca)	13.200	0,0
			Santa Bárbara (Antioquia)	15.920	1,7
			Santander de Quilichao (Cauca)	16.800	-2,5
			Supía (Caldas)	14.667	0,0

A LA PRODUCCIÓN AGROPECUARIA

Cuadro 7. Insumos pecuarios. Precios de medicamentos (continuación)
2018 (agosto)

Productos y mercados	Precio medio agosto	Variación porcentual	Productos y mercados	Precio medio agosto	Variación porcentual
Lidocaína, 50 centímetros cúbicos			Pezosan N ungüento Nf, 100 gramos (continuación)		
Cereté (Córdoba)	12.833	1,3	Garzón (Huila)	21.967	-2,9
Fusagasugá (Cundinamarca)	13.167	-1,3	Guachucal (Nariño)	22.100	1,0
Medellín (Antioquia)	11.867	0,3	Ipiales (Nariño)	23.533	1,8
Santa Rosa de Osos (Antioquia)	12.133	0,4	La Unión (Valle del Cauca)	26.350	1,3
Socorro (Santander)	14.333	0,0	Pacho (Cundinamarca)	24.600	1,8
Mamitolina, 60 gramos			Pasto (Nariño)	22.175	0,6
Cali (Valle del Cauca)	12.125	0,0	Pitalito (Huila)	23.800	-1,4
Dagua (Valle del Cauca)	10.600	-5,1	Pupiales (Nariño)	23.783	0,0
Fresno (Tolima)	9.750	0,0	Santa Rosa de Cabal (Risaralda)	24.900	0,5
Ipiales (Nariño)	11.175	0,0	Túquerres (Nariño)	23.000	1,4
Jamundí (Valle del Cauca)	13.250	0,0	Valledupar (Cesar)	27.667	0,0
Palmira (Valle del Cauca)	11.075	-1,1	Pezosan N ungüento Nf, 220 gramos		
Pasto (Nariño)	10.100	n.d.	Cajamarca (Tolima)	40.100	-0,4
San Sebastián de Mariquita (Tolima)	10.800	0,0	Ipiales (Nariño)	37.767	0,0
Zarzal (Valle del Cauca)	12.167	-1,1	Manizales (Caldas)	40.600	4,0
Neobacteriol, 100 centímetros cúbicos			Pasto (Nariño)	35.275	n.d.
Cereté (Córdoba)	39.400	5,5	Pupiales (Nariño)	37.767	0,0
Galeras (Sucre)	40.000	0,0	Túquerres (Nariño)	39.100	0,6
Montería (Córdoba)	41.333	8,8	Pezosan N ungüento Nf, 30 gramos		
Sincelejo (Sucre)	36.500	2,8	Cuaspué (Nariño)	11.000	0,0
Neobacteriol, 50 centímetros cúbicos			Fresno (Tolima)	11.850	0,0
Cereté (Córdoba)	25.750	-8,8	Ipiales (Nariño)	11.067	0,0
El Carmen de Bolívar (Bolívar)	29.000	0,0	La Plata (Huila)	11.950	0,2
Galeras (Sucre)	24.800	-3,1	Manizales (Caldas)	11.633	4,5
Lorica (Córdoba)	25.875	0,0	Pasto (Nariño)	10.750	n.d.
Sincelejo (Sucre)	22.750	3,4	Pupiales (Nariño)	11.483	0,0
Novabroncol, 120 centímetros cúbicos			San Sebastián de Mariquita (Tolima)	11.333	4,0
Buesaco (Nariño)	6.600	0,0	Valledupar (Cesar)	12.333	2,8
Cumbal (Nariño)	6.025	0,0	Pomada Alfa, 220 gramos		
Espinal (Tolima)	6.600	0,0	Aguachica (Cesar)	23.000	0,5
Fresno (Tolima)	6.175	1,8	Aguazul (Casanare)	24.267	0,0
Guachucal (Nariño)	6.720	1,1	Belén (Boyacá)	20.715	1,2
Ipiales (Nariño)	6.550	1,9	Bogotá, D. C.	20.818	-1,1
Lérida (Tolima)	8.200	3,8	Campoalegre (Huila)	22.100	0,0
Líbano (Tolima)	7.750	-1,1	Chaparral (Tolima)	22.400	0,7
Pasto (Nariño)	6.975	n.d.	Chía (Cundinamarca)	21.600	-2,0
Pupiales (Nariño)	6.475	6,1	Chipaque (Cundinamarca)	21.000	0,0
San Sebastián de Mariquita (Tolima)	6.300	0,0	Chiquinquirá (Boyacá)	19.777	-2,1
Pezosan N ungüento Nf, 100 gramos			Chocontá (Cundinamarca)	23.467	0,6
Bosconia (Cesar)	23.500	1,1	Cúcuta (Norte de Santander)	21.970	0,0
Cajamarca (Tolima)	25.700	2,0	Duitama (Boyacá)	22.800	-0,4
Cartago (Valle del Cauca)	25.470	0,8	El Doncello (Caquetá)	20.120	1,5
Donmatías (Antioquia)	22.470	6,3	El Rosal (Cundinamarca)	20.767	0,8
Entreríos (Antioquia)	19.267	1,2	Espinal (Tolima)	23.500	2,2
			Facatativá (Cundinamarca)	20.400	0,0
			Fresno (Tolima)	21.300	0,8
			Garagoa (Boyacá)	21.300	-0,2

A LA PRODUCCIÓN AGROPECUARIA

Cuadro 7. Insumos pecuarios. Precios de medicamentos (continuación)
2018 (agosto)

Productos y mercados	Precio medio agosto	Variación porcentual	Productos y mercados	Precio medio agosto	Variación porcentual
Pomada Alfa, 220 gramos (continuación)			Pomada Alfa, 60 gramos (continuación)		
Garzón (Huila)	21.300	0,0	Florencia (Caquetá)	12.500	-2,0
Girardot (Cundinamarca)	21.150	5,6	Fómeque (Cundinamarca)	13.625	-0,9
Granada (Meta)	23.250	2,6	Fresno (Tolima)	13.040	-0,1
Ibagué (Tolima)	21.379	0,8	Fusagasugá (Cundinamarca)	14.125	0,9
Ipiales (Nariño)	20.880	0,0	Garagoa (Boyacá)	13.650	1,9
La Plata (Huila)	21.680	-2,7	Garzón (Huila)	14.000	-1,8
Lérida (Tolima)	22.820	-0,9	Girardot (Cundinamarca)	14.625	-0,2
Neiva (Huila)	20.675	0,0	Ibagué (Tolima)	13.279	0,5
Palmira (Valle del Cauca)	23.267	1,3	Ipiales (Nariño)	12.675	0,0
Pasto (Nariño)	19.575	n.d.	La Plata (Huila)	12.833	0,0
Paz de Ariporo (Casanare)	23.500	0,0	Lérida (Tolima)	14.417	0,0
Pitalito (Huila)	21.100	3,8	Montería (Córdoba)	14.400	0,0
Puerto López (Meta)	21.560	0,0	Neiva (Huila)	13.483	-2,4
Puerto Rico (Caquetá)	22.375	-2,7	Pacho (Cundinamarca)	14.167	0,0
Ramiriquí (Boyacá)	24.000	0,0	Pasto (Nariño)	12.867	n.d.
San Sebastián de Mariquita (Tolima)	20.625	0,7	Paz de Ariporo (Casanare)	14.600	2,5
San Vicente del Caguán (Caquetá)	20.625	0,0	Puerto López (Meta)	13.323	2,7
Sincelejo (Sucre)	21.600	-3,6	Ramiriquí (Boyacá)	15.333	0,0
Sogamoso (Boyacá)	22.350	2,2	Saldaña (Tolima)	14.500	1,2
Toca (Boyacá)	20.500	-3,9	San Sebastián de Mariquita (Tolima)	12.438	0,0
Tunja (Boyacá)	22.775	1,1	San Vicente del Caguán (Caquetá)	13.375	-0,9
Vélez (Santander)	23.667	-1,4	Santa Rosa de Cabal (Risaralda)	14.467	10,4
Ventaquemada (Boyacá)	22.333	4,7	Sogamoso (Boyacá)	14.350	2,1
Villanueva (Casanare)	22.967	-2,1	Villavicencio (Meta)	15.200	1,7
Villapinzón (Cundinamarca)	22.000	0,0	Zarzal (Valle del Cauca)	15.833	2,4
Villavicencio (Meta)	23.260	0,0			
Yopal (Casanare)	21.500	1,4			
Pomada Alfa, 250 gramos			Pomada Beta Best, 220 gramos		
Cachipay (Cundinamarca)	22.000	0,0	Barranquilla (Atlántico)	12.000	0,3
La Mesa (Cundinamarca)	22.333	0,0	Bosconia (Cesar)	12.173	-0,5
Málaga (Santander)	23.833	1,4	Bucaramanga (Santander)	15.333	2,2
Moniquirá (Boyacá)	23.633	0,0	Cartagena de Indias (Bolívar)	13.265	2,9
Piedecuesta (Santander)	21.000	2,4	El Carmen de Bolívar (Bolívar)	13.000	0,0
San Gil (Santander)	24.167	0,0	Fundación (Magdalena)	12.750	-0,4
Santa Rosa de Osos (Antioquia)	28.229	-0,9	Santa Marta (Magdalena)	13.400	1,9
Socorro (Santander)	23.120	-1,7	Sincelejo (Sucre)	10.750	4,9
			Valledupar (Cesar)	13.667	0,0
Pomada Alfa, 60 gramos			Pomada Beta Best, 400 gramos		
Algeciras (Huila)	14.000	0,0	Barranquilla (Atlántico)	17.075	0,4
Cachipay (Cundinamarca)	15.000	0,0	Bosconia (Cesar)	17.520	1,6
Cajamarca (Tolima)	13.000	0,0	Cartagena de Indias (Bolívar)	18.159	2,8
Calarcá (Quindío)	17.567	-2,4	Fundación (Magdalena)	17.375	1,2
Campoalegre (Huila)	13.833	2,5	Santa Marta (Magdalena)	21.300	6,5
Chaparral (Tolima)	13.817	0,7			
Chinácota (Norte de Santander)	17.150	0,3	Sorol, 120 centímetros cúbicos		
Cúcuta (Norte de Santander)	13.103	0,0	Cereté (Córdoba)	24.475	5,8
Duitama (Boyacá)	13.567	n.d.	Chía (Cundinamarca)	22.125	0,0
El Doncello (Caquetá)	13.340	-2,2	Corozal (Sucre)	24.750	2,1
El Paujil (Caquetá)	12.467	0,0	Cuaspué (Nariño)	18.700	0,0
Espinal (Tolima)	14.750	0,0	Cumbal (Nariño)	18.560	-0,7
			El Carmen de Bolívar (Bolívar)	27.333	0,0

A LA PRODUCCIÓN AGROPECUARIA

Cuadro 7. Insumos pecuarios. Precios de medicamentos (continuación)
2018 (agosto)

Productos y mercados	Precio medio agosto	Variación porcentual	Productos y mercados	Precio medio agosto	Variación porcentual
Sorol, 120 centímetros cúbicos (continuación)			Ungüento nro. 100, 300 gramos		
Guachucal (Nariño)	17.700	3,4	Aguachica (Cesar)	21.700	2,5
Ipiales (Nariño)	19.800	0,0	Barrancabermeja (Santander)	21.233	0,6
Manizales (Caldas)	25.917	0,0	Bosconia (Cesar)	23.650	3,3
Montería (Córdoba)	24.500	4,8	Bucaramanga (Santander)	25.533	2,7
Pamplona (Norte de Santander)	25.750	n.d.	Cereté (Córdoba)	24.833	4,6
Pasto (Nariño)	19.200	n.d.	Cimitarra (Santander)	21.333	0,0
Piedecuesta (Santander)	23.667	1,4	Montería (Córdoba)	23.500	7,6
Pupiales (Nariño)	20.250	3,0	Sabana de Torres (Santander)	25.000	4,2
Socorro (Santander)	24.133	0,0	Socorro (Santander)	21.475	0,0
Subachoque (Cundinamarca)	22.533	0,0	Valledupar (Cesar)	24.667	-2,6
Supía (Caldas)	23.567	-3,2	Ungüento nro. 100, 50 gramos		
Villa de San Diego de Ubaté (Cundinamarca)	19.867	0,0	Ábrego (Norte de Santander)	5.200	0,0
Zipaquirá (Cundinamarca)	23.033	0,0	Aguachica (Cesar)	5.233	-0,6
Ungüento nro. 100, 120 gramos			Agustín Codazzi (Cesar)	7.000	0,0
Ábrego (Norte de Santander)	11.750	2,2	Barrancabermeja (Santander)	5.660	2,5
Aguachica (Cesar)	11.325	0,7	Chinácota (Norte de Santander)	6.267	-1,1
Agustín Codazzi (Cesar)	14.333	0,0	Cimitarra (Santander)	5.667	3,0
Araucuita (Arauca)	14.250	-1,7	Corozal (Sucre)	5.000	0,0
Barbosa (Santander)	11.333	13,3	Cúcuta (Norte de Santander)	5.760	0,0
Barrancabermeja (Santander)	11.200	0,7	El Carmen de Bolívar (Bolívar)	6.500	0,0
Bosconia (Cesar)	11.500	1,5	Girardot (Cundinamarca)	5.450	0,0
Bucaramanga (Santander)	13.250	1,9	Ibagué (Tolima)	5.071	1,4
Cereté (Córdoba)	11.325	1,9	Lorica (Córdoba)	5.000	-2,4
Chinácota (Norte de Santander)	12.167	1,4	Málaga (Santander)	6.450	4,0
Cimitarra (Santander)	10.667	0,0	Montería (Córdoba)	4.667	7,7
Corozal (Sucre)	11.500	2,2	Ocaña (Norte de Santander)	5.500	1,9
Cúcuta (Norte de Santander)	11.750	0,7	Piedecuesta (Santander)	5.333	0,0
El Carmen de Bolívar (Bolívar)	12.300	0,0	Pupiales (Nariño)	4.833	0,0
Galeras (Sucre)	11.800	0,0	Sabana de Torres (Santander)	6.500	4,3
Girardot (Cundinamarca)	12.233	-1,9	San Gil (Santander)	5.940	-0,3
Ibagué (Tolima)	11.400	0,1	Sincelejo (Sucre)	4.675	0,0
Lorica (Córdoba)	11.500	0,0	Valledupar (Cesar)	5.750	-1,4
Magangué (Bolívar)	11.500	0,4	Vacol Pomada, 20 gramos		
Málaga (Santander)	13.000	3,2	Cereté (Córdoba)	5.000	3,8
Moniquirá (Boyacá)	12.800	-6,6	Lorica (Córdoba)	5.333	0,0
Montería (Córdoba)	11.200	5,7	Manizales (Caldas)	5.475	2,3
Ocaña (Norte de Santander)	11.600	3,6	Medellín (Antioquia)	4.847	n.d.
Pamplona (Norte de Santander)	11.500	0,0	Montería (Córdoba)	4.675	2,7
Piedecuesta (Santander)	12.000	4,3	Riosucio (Caldas)	5.233	0,6
Sabana de Torres (Santander)	13.167	3,9	Supía (Caldas)	4.917	0,0
San Gil (Santander)	12.000	0,0	Vacol Pomada, 390 gramos		
San Vicente de Chucurí (Santander)	12.800	0,0	Cereté (Córdoba)	29.500	0,8
Saravena (Arauca)	12.250	0,0	Chinchiná (Caldas)	33.600	0,0
Sincelejo (Sucre)	9.975	0,0	Entreríos (Antioquia)	27.205	n.d.
Socorro (Santander)	11.200	0,0	Ipiales (Nariño)	28.375	2,3
Túquerres (Nariño)	10.750	0,8	Manizales (Caldas)	31.800	1,1
Valledupar (Cesar)	12.083	0,0	Medellín (Antioquia)	30.555	n.d.
Vélez (Santander)	12.000	-2,7	Montería (Córdoba)	28.625	-0,4
			Pasto (Nariño)	27.700	0,0

A LA PRODUCCIÓN AGROPECUARIA

Cuadro 7. Insumos pecuarios. Precios de medicamentos (conclusión)
2018 (agosto)

Productos y mercados	Precio medio agosto	Variación porcentual	Productos y mercados	Precio medio agosto	Variación porcentual
Vacol Pomada, 390 gramos (continuación)			Vetalgina, 50 centímetros cúbicos (continuación)		
Sincelejo (Sucre)	30.533	-0,2	Cartago (Valle del Cauca)	47.305	3,7
Supía (Caldas)	28.200	0,0	Chiquinquirá (Boyacá)	37.623	1,0
Vacol Pomada, 60 gramos			Montería (Córdoba)	40.000	1,7
Cereté (Córdoba)	7.950	0,9	Subachoque (Cundinamarca)	42.900	0,0
Chinchiná (Caldas)	9.533	0,4	Villa de San Diego de Ubaté (Cundinamarca)	37.100	1,4
Entreríos (Antioquia)	7.178	n.d.	Zipaquirá (Cundinamarca)	41.550	3,1
Fresno (Tolima)	8.325	-1,2	Vethistam 25, 50 centímetros cúbicos		
Ipiales (Nariño)	8.500	0,0	Belén de Umbría (Risaralda)	20.233	0,0
Líbano (Tolima)	8.500	0,0	Cajamarca (Tolima)	15.567	-4,7
Lorica (Córdoba)	8.667	0,0	Cartago (Valle del Cauca)	18.751	3,7
Manizales (Caldas)	8.550	0,0	Cereté (Córdoba)	16.883	2,0
Montería (Córdoba)	7.425	0,7	El Rosal (Cundinamarca)	17.300	-2,5
Pasto (Nariño)	7.533	0,0	Guachucal (Nariño)	15.500	2,5
Riosucio (Caldas)	8.550	2,2	Montería (Córdoba)	16.667	2,0
Supía (Caldas)	7.867	0,0	Túquerres (Nariño)	15.500	0,6
Vetalgina, 50 centímetros cúbicos					
Bogotá, D. C.	37.225	-0,3			

n. d. No determinado

* El precio correspondiente a julio fue modificado en el presente reporte ante la inclusión de datos que se encontraban en verificación.

A LA PRODUCCIÓN AGROPECUARIA

Cuadro 8. Insumos pecuarios. Precio de antibióticos, antimicóticos y antiparasitarios 2018 (agosto)

Productos y mercados	Precio medio agosto	Variación porcentual	Productos y mercados	Precio medio agosto	Variación porcentual
Adiarrez N.F., 100 gramos			Albendazol 25% +Co, 20 centímetros cúbicos (continuación)		
El Carmen de Viboral (Antioquia)	18.667	1,1	Vélez (Santander)	5.667	3,0
Entrerriós (Antioquia)	16.877	0,6	Ventaquemada (Boyacá)	5.125	0,0
Santa Rosa de Osos (Antioquia)	16.914	0,7	Albendazol 25% +Co, 500 centímetros cúbicos		
Albendazol 25% +Co, 1 litro			Chiquinquirá (Boyacá)	38.340	0,3
Arauca (Arauca)	73.667	1,6	Chocontá (Cundinamarca)	46.167	-8,1
Bogotá, D. C.	67.367	2,5	Neiva (Huila)	53.600	-1,5
Chiquinquirá (Boyacá)	58.000	-3,8	Pasto (Nariño)	40.417	0,0
San Gil (Santander)	58.750	0,0	San Gil (Santander)	36.125	0,0
Sogamoso (Boyacá)	77.325	1,7	Sibundoy (Putumayo)	37.667	n.d.
Tunja (Boyacá)	71.200	-0,6	Toca (Boyacá)	37.667	-0,9
Túquerres (Nariño)	71.900	-4,6	Tunja (Boyacá)	43.740	-1,8
Villa de San Diego de Ubaté (Cundinamarca)	81.850	0,1	Amitraz 20,8% EC, 100 centímetros cúbicos		
Villapinzón (Cundinamarca)	72.500	0,5	Barrancabermeja (Santander)	11.667	0,0
Albendazol 25% +Co, 10 centímetros cúbicos			Bucaramanga (Santander)	13.000	0,0
Cuaspué (Nariño)	3.375	0,0	Chiquinquirá (Boyacá)	11.250	-3,2
Cumbal (Nariño)	3.375	0,0	Málaga (Santander)	13.667	3,3
Ipiales (Nariño)	3.050	0,0	Amitraz 20,8% EC, 20 centímetros cúbicos		
Moniquirá (Boyacá)	4.000	3,2	Barrancabermeja (Santander)	4.400	0,0
Pasto (Nariño)	2.317	0,0	Buesaco (Nariño)	5.167	6,9
Albendazol 25% +Co, 100 centímetros cúbicos			Campoalegre (Huila)	4.480	3,0
Chiquinquirá (Boyacá)	11.875	4,9	Galeras (Sucre)	5.375	-2,3
Samacá (Boyacá)	15.000	-11,8	Garzón (Huila)	4.167	1,6
Sogamoso (Boyacá)	15.233	-1,7	La Unión (Nariño)	4.767	-2,7
Toca (Boyacá)	14.333	-1,1	Málaga (Santander)	5.500	1,2
Tunja (Boyacá)	13.925	-1,5	Neiva (Huila)	5.170	1,0
Vélez (Santander)	11.333	3,0	Pitalito (Huila)	3.575	-3,4
Ventaquemada (Boyacá)	14.500	1,8	Amoxisol La, 100 centímetros cúbicos		
Villapinzón (Cundinamarca)	14.833	-2,2	Bogotá, D. C.	85.800	-3,3
Albendazol 25% +Co, 20 centímetros cúbicos			Chiquinquirá (Boyacá)	86.367	5,1
Barbosa (Santander)	5.667	-1,4	Donmatías (Antioquia)	82.848	3,1
Chiquinquirá (Boyacá)	4.785	-2,5	Entrerriós (Antioquia)	74.100	-0,5
Cuaspué (Nariño)	5.188	0,0	Ipiales (Nariño)	77.667	0,0
Cumbal (Nariño)	6.000	0,0	Santa Rosa de Osos (Antioquia)	80.658	0,5
Duitama (Boyacá)	5.613	4,4	Amoxisol La, 50 centímetros cúbicos		
Fómeque (Cundinamarca)	5.500	1,2	Chiquinquirá (Boyacá)	47.675	0,0
Garagoa (Boyacá)	5.075	-9,4	Ipiales (Nariño)	45.567	0,0
Ipiales (Nariño)	4.920	0,0	Pasto (Nariño)	45.200	-2,4
Pacho (Cundinamarca)	5.833	10,1	Santa Rosa de Osos (Antioquia)	43.067	0,6
Pasto (Nariño)	4.350	0,0	Azium, 10 centímetros cúbicos		
Popayán (Cauca)	6.233	1,1	Chiquinquirá (Boyacá)	39.215	0,0
Pupiales (Nariño)	5.483	0,0	Chocontá (Cundinamarca)	44.667	-8,8
Ramiriquí (Boyacá)	5.750	0,0			
Sogamoso (Boyacá)	4.867	0,0			
Túquerres (Nariño)	5.114	0,1			

A LA PRODUCCIÓN AGROPECUARIA

Cuadro 8. Insumos pecuarios. Precio de antibióticos, antimicóticos y antiparasitarios (continuación)
2018 (agosto)

Productos y mercados	Precio medio agosto	Variación porcentual	Productos y mercados	Precio medio agosto	Variación porcentual
Azium, 10 centímetros cúbicos (continuación)			Benzetacil LA, 3 M. U. I. (continuación)		
Villa de San Diego de Ubaté (Cundinamarca)	40.100	6,6	Santa Rosa de Cabal (Risaralda)	14.200	4,4
Zipacquirá (Cundinamarca)	44.763	5,3	Santa Rosa de Osos (Antioquia)	12.700	0,4
Azium, 50 centímetros cúbicos			Benzetacil LA, 6 M. U. I.		
Chiquinquirá (Boyacá)	94.733	0,0	Abejorral (Antioquia)	22.147	0,9
Villa de San Diego de Ubaté (Cundinamarca)	91.125	0,6	Barbosa (Antioquia)	23.777	1,9
Zipacquirá (Cundinamarca)	93.483	-5,8	Barranquilla (Atlántico)	22.833	1,0
Bañol EC, 33 centímetros cúbicos			Benzetacil LA, 9 M. U. I.		
Barranquilla (Atlántico)	5.275	10,7	Abejorral (Antioquia)	30.103	1,0
Santa Marta (Magdalena)	5.575	4,7	Barbosa (Antioquia)	30.740	-0,1
Socorro (Santander)	5.333	0,0	Caucasia (Antioquia)	28.030	0,4
Vélez (Santander)	5.750	2,2	Chiquinquirá (Boyacá)	28.400	0,0
Baytril 5% solución inyectable, 100 centímetros cúbicos			Benzetacil LA, 9 M. U. I.		
Bucaramanga (Santander)	104.500	5,9	Donmatías (Antioquia)	29.280	8,7
Donmatías (Antioquia)	86.223	1,8	El Santuario (Antioquia)	27.333	0,0
Entrerriós (Antioquia)	82.500	-0,7	Entrerriós (Antioquia)	25.400	-1,2
Medellín (Antioquia)	90.300	0,2	Guarne (Antioquia)	27.910	0,1
Montería (Córdoba)	87.000	9,1	Ibagué (Tolima)	29.633	0,0
Santa Rosa de Osos (Antioquia)	84.250	-0,5	La Ceja (Antioquia)	29.655	-0,4
Baytril 5% solución inyectable, 50 centímetros cúbicos			Benzetacil LA, 9 M. U. I.		
Palmira (Valle del Cauca)	50.900	-5,7	La Unión (Antioquia)	28.164	0,6
Peñol (Antioquia)	45.667	0,0	La Virginia (Risaralda)	32.467	0,0
Santa Rosa de Osos (Antioquia)	42.507	2,4	Manizales (Caldas)	31.117	4,5
Benzetacil LA, 3 M. U. I.			Benzetacil LA, 9 M. U. I.		
Abejorral (Antioquia)	13.786	-0,8	Marinilla (Antioquia)	25.964	0,8
Barbosa (Antioquia)	15.000	1,6	Medellín (Antioquia)	30.988	0,0
Caucasia (Antioquia)	13.725	1,3	Montería (Córdoba)	30.625	4,3
Chaparral (Tolima)	14.200	0,0	Rionegro (Antioquia)	30.163	-0,8
Donmatías (Antioquia)	12.760	-1,8	San Pedro de los Milagros (Antioquia)	27.555	-1,3
Entrerriós (Antioquia)	12.900	14,2			
Fresno (Tolima)	15.000	0,0			
Guarne (Antioquia)	13.480	0,0			
Ibagué (Tolima)	13.533	6,1			
La Ceja (Antioquia)	14.067	-1,2			
La Unión (Antioquia)	13.500	-1,8			
La Virginia (Risaralda)	15.067	0,0			
Líbano (Tolima)	16.040	1,9			
Marinilla (Antioquia)	12.475	2,7			
Medellín (Antioquia)	14.450	-0,3			
Montería (Córdoba)	12.667	4,1			
Peñol (Antioquia)	11.833	4,4			
Rionegro (Antioquia)	13.600	-1,4			
Santa Bárbara (Antioquia)	14.850	-0,8			

A LA PRODUCCIÓN AGROPECUARIA

Cuadro 8. Insumos pecuarios. Precio de antibióticos, antimicóticos y antiparasitarios (continuación)
2018 (agosto)

Productos y mercados	Precio medio agosto	Variación porcentual	Productos y mercados	Precio medio agosto	Variación porcentual
Benzetacil LA, 9 M. U. I. (continuación)			Berenil, 20 centímetros cúbicos (continuación)		
Santa Bárbara (Antioquia)	31.333	0,0	Santa Rosa de Cabal (Risaralda)	21.767	1,1
Santa Rosa de Osos (Antioquia)	26.300	0,7	Santa Rosa de Osos (Antioquia)	20.183	0,8
Sonsón (Antioquia)	29.124	-1,8	Sibundoy (Putumayo)	20.917	0,0
Yarumal (Antioquia)	25.833	0,6	Sogamoso (Boyacá)	21.900	0,9
Berenil, 100 centímetros cúbicos			Supía (Caldas)	20.900	0,0
Bogotá, D. C.	81.720	-1,2	Tuluá (Valle del Cauca)	23.936	3,9
Cartago (Valle del Cauca)	96.480	3,8	Villa de San Diego de Ubaté (Cundinamarca)	17.550	-0,4
Cereté (Córdoba)	81.423	0,0	Villapinzón (Cundinamarca)	21.500	-0,8
Entreríos (Antioquia)	77.300	0,0	Zipaquirá (Cundinamarca)	20.713	4,0
Montería (Córdoba)	86.333	0,0	Borgal 24%, 30 centímetros cúbicos		
Santa Rosa de Osos (Antioquia)	78.971	0,7	Cartago (Valle del Cauca)	45.977	2,3
Berenil, 20 centímetros cúbicos			Ipiales (Nariño)	35.833	0,2
Belén (Boyacá)	20.463	1,7	La Virginia (Risaralda)	42.333	-0,4
Bogotá, D. C.	19.478	-1,7	Tuluá (Valle del Cauca)	46.126	0,0
Buesaco (Nariño)	21.667	0,0	Bovex Ft, 15 centímetros cúbicos		
Cajamarca (Tolima)	21.725	-0,6	Córdoba (Nariño)	6.000	0,0
Cali (Valle del Cauca)	24.369	-0,1	Cumbal (Nariño)	5.800	0,9
Cáqueza (Cundinamarca)	23.200	0,0	Guachucal (Nariño)	5.100	0,0
Cartago (Valle del Cauca)	22.385	3,9	Ipiales (Nariño)	5.580	0,7
Cereté (Córdoba)	21.100	0,0	Pasto (Nariño)	5.625	0,4
Chaparral (Tolima)	22.600	0,0	Pupiales (Nariño)	6.100	4,3
Chinchiná (Caldas)	26.767	0,0	Bovex Ft, 30 centímetros cúbicos		
Chiquinquirá (Boyacá)	17.434	-1,0	Córdoba (Nariño)	9.667	0,0
Chocontá (Cundinamarca)	22.650	3,9	Cuaspué (Nariño)	9.400	0,0
Dagua (Valle del Cauca)	22.567	-3,0	Cumbal (Nariño)	8.820	0,7
Donmatías (Antioquia)	20.058	0,5	Guachucal (Nariño)	9.025	0,8
Duitama (Boyacá)	18.533	-5,0	Ipiales (Nariño)	9.483	0,5
Entreríos (Antioquia)	18.325	-0,8	Pasto (Nariño)	9.725	1,6
Fómeque (Cundinamarca)	20.867	5,0	Pupiales (Nariño)	9.350	2,2
Fusagasugá (Cundinamarca)	21.333	0,0	Sibundoy (Putumayo)	10.900	1,9
Garagoa (Boyacá)	23.000	4,5	Túquerres (Nariño)	9.020	0,0
Guadalajara de Buga (Valle del Cauca)	22.477	0,8	Bovisec, 4 jeringas/5 gramos		
Jamundí (Valle del Cauca)	23.667	0,0	Barbosa (Antioquia)	20.758	-2,6
La Dorada (Caldas)	20.580	0,0	Cartago (Valle del Cauca)	22.057	5,7
La Virginia (Risaralda)	23.333	0,0	El Carmen de Viboral (Antioquia)	17.058	0,0
Libano (Tolima)	23.500	0,0	El Santuario (Antioquia)	18.125	-1,4
Málaga (Santander)	21.667	0,0	Entreríos (Antioquia)	17.000	3,5
Manizales (Caldas)	23.263	0,0	Guarne (Antioquia)	19.075	-1,7
Marinilla (Antioquia)	20.698	-1,9	Ipiales (Nariño)	21.467	0,0
Medellín (Antioquia)	21.500	0,8	Marinilla (Antioquia)	18.826	-0,1
Montería (Córdoba)	21.375	2,6	Medellín (Antioquia)	22.086	0,5
Pacho (Cundinamarca)	19.875	-1,9	Santa Rosa de Osos (Antioquia)	18.020	0,7
Palmira (Valle del Cauca)	22.625	1,0	Sonsón (Antioquia)	18.630	0,3
Pasto (Nariño)	20.767	-1,6	Yarumal (Antioquia)	17.133	-1,6
Peñol (Antioquia)	21.333	-1,5			
Piendamó (Cauca)	18.000	-0,4			
Popayán (Cauca)	18.200	-0,2			
Ramiriquí (Boyacá)	23.750	5,6			
Salamina (Caldas)	21.067	0,0			

A LA PRODUCCIÓN AGROPECUARIA

Cuadro 8. Insumos pecuarios. Precio de antibióticos, antimicóticos y antiparasitarios (continuación)
2018 (agosto)

Productos y mercados	Precio medio agosto	Variación porcentual	Productos y mercados	Precio medio agosto	Variación porcentual
Cipermetrina 15% EC, 1 litro			Coccigan, 25 gramos (continuación)		
Bucaramanga (Santander)	39.333	0,9	Chaparral (Tolima)	7.600	-0,3
Cali (Valle del Cauca)	37.690	0,0	Chía (Cundinamarca)	8.030	-0,4
El Paujil (Caquetá)	30.133	-1,4	Chinácota (Norte de Santander)	7.400	0,9
Neiva (Huila)	33.767	1,0	Chiquinquirá (Boyacá)	6.939	-1,2
Puerto López (Meta)	33.667	-4,3	Chocontá (Cundinamarca)	8.000	-3,6
Puerto Rico (Caquetá)	31.667	0,0	Circasia (Quindío)	8.167	2,9
Cipermetrina 15% EC, 20 centímetros cúbicos			Córdoba (Nariño)	7.167	0,0
Algeciras (Huila)	5.667	3,0	Corinto (Cauca)	8.000	0,0
Campoalegre (Huila)	4.417	-5,5	Cuaspué (Nariño)	6.700	-1,5
Chaparral (Tolima)	4.400	-0,6	Cúcuta (Norte de Santander)	7.403	1,3
Garzón (Huila)	4.000	4,6	Dagua (Valle del Cauca)	7.700	2,7
Neiva (Huila)	4.933	0,7	Donmatías (Antioquia)	7.063	4,0
Pitalito (Huila)	3.740	-1,6	Duitama (Boyacá)	7.788	-1,2
Clordelin, 20 centímetros cúbicos			El Doncello (Caquetá)	7.333	-0,6
El Carmen de Viboral (Antioquia)	24.633	0,0	Entrerriós (Antioquia)	6.825	-0,8
La Dorada (Caldas)	26.348	0,3	Espinal (Tolima)	8.300	0,0
Peñol (Antioquia)	25.700	5,9	Fresno (Tolima)	8.000	0,0
Socorro (Santander)	23.867	0,0	Fusagasugá (Cundinamarca)	7.933	-0,8
Villa de San Diego de Ubaté (Cundinamarca)	25.513	2,5	Galeras (Sucre)	7.750	3,3
Yarumal (Antioquia)	24.080	-0,3	Garzón (Huila)	7.200	2,6
Coccigan- S, 10 centímetros cúbicos			Girardot (Cundinamarca)	7.933	-0,4
Cereté (Córdoba)	8.283	0,0	Guarne (Antioquia)	6.875	1,0
Líbano (Tolima)	8.167	-2,0	Ibagué (Tolima)	7.900	-0,3
Montería (Córdoba)	7.600	0,0	Ipiales (Nariño)	7.125	0,0
Coccigan - S, 100 centímetros cúbicos			Jamundí (Valle del Cauca)	8.800	0,0
Cereté (Córdoba)	35.200	0,0	Lérida (Tolima)	7.970	0,0
Galeras (Sucre)	34.333	-2,8	Líbano (Tolima)	7.730	1,3
La Dorada (Caldas)	32.995	0,0	Marsella (Risaralda)	8.667	0,0
Montería (Córdoba)	35.000	0,0	Medellín (Antioquia)	7.840	-0,3
Sincelejo (Sucre)	33.040	0,0	Pacho (Cundinamarca)	7.600	0,0
Villanueva (Casanare)	41.000	7,9	Pamplona (Norte de Santander)	7.375	0,0
Coccigan, 25 gramos			Peñol (Antioquia)	6.650	1,9
Abejorral (Antioquia)	7.022	1,2	Piedecuesta (Santander)	6.363	-13,2
Aguachica (Cesar)	7.333	6,3	Piendamó (Cauca)	6.067	-0,5
Algeciras (Huila)	7.250	-1,1	Pitalito (Huila)	7.300	-0,9
Andes (Antioquia)	8.338	1,7	Popayán (Cauca)	6.163	-0,4
Barranquilla (Atlántico)	8.033	2,1	Puerto Rico (Caquetá)	7.700	-0,6
Bucaramanga (Santander)	7.067	3,4	Ramiriquí (Boyacá)	7.875	3,3
Buesaco (Nariño)	7.667	2,2	Rionegro (Antioquia)	7.588	-0,1
Cajamarca (Tolima)	7.225	1,8	Saldaña (Tolima)	7.625	-1,6
Cali (Valle del Cauca)	7.680	0,0	Samacá (Boyacá)	8.400	-0,3
Campoalegre (Huila)	8.000	0,0	San Vicente del Caguán (Caquetá)	7.267	7,4
Cartago (Valle del Cauca)	8.139	3,9	Santa Bárbara (Antioquia)	7.225	1,0
Cereté (Córdoba)	6.667	-8,0	Santa Rosa de Cabal (Risaralda)	7.125	-2,1
			Santa Rosa de Osos (Antioquia)	6.902	0,6
			Santander de Quilichao (Cauca)	8.825	-0,3
			Sibundoy (Putumayo)	7.500	0,0
			Sogamoso (Boyacá)	7.875	2,6
			Tuluá (Valle del Cauca)	8.664	0,0
			Tunjá (Boyacá)	7.167	-7,5
			Ventaquemada (Boyacá)	6.800	4,6

A LA PRODUCCIÓN AGROPECUARIA

Cuadro 8. Insumos pecuarios. Precio de antibióticos, antimicóticos y antiparasitarios (continuación)
2018 (agosto)

Productos y mercados	Precio medio agosto	Variación porcentual	Productos y mercados	Precio medio agosto	Variación porcentual
Coccigan, 25 gramos (continuación)			Curagan NL, 375 centímetros cúbicos (continuación)		
Villanueva (Casanare)	7.767	0,0	Lérida (Tolima)	18.425	0,0
Villapinzón (Cundinamarca)	7.667	5,7	Líbano (Tolima)	18.000	-2,2
Curagan NL, 375 centímetros cúbicos			Magangué (Bolívar)	16.250	-0,8
Abejorral (Antioquia)	16.167	-1,6	Málaga (Santander)	17.200	1,2
Aguachica (Cesar)	17.125	1,5	Manizales (Caldas)	16.333	1,0
Andes (Antioquia)	18.100	-2,3	Marsella (Risaralda)	18.500	-1,3
Apía (Risaralda)	18.667	-0,9	Medellín (Antioquia)	16.367	-0,5
Armenia (Quindío)	17.200	0,3	Montenegro (Quindío)	19.333	-2,4
Barbosa (Santander)	16.667	1,0	Montería (Córdoba)	16.500	0,0
Barrancabermeja (Santander)	15.100	-4,6	Pacho (Cundinamarca)	18.000	0,0
Barranquilla (Atlántico)	17.000	1,3	Palmira (Valle del Cauca)	18.075	2,3
Belén (Boyacá)	16.925	-0,3	Pasto (Nariño)	15.667	-0,5
Belén de Umbria (Risaralda)	19.533	-5,1	Pereira (Risaralda)	17.575	-1,4
Bogotá, D. C.	16.586	0,0	Piendamó (Cauca)	17.875	-0,4
Bosconia (Cesar)	15.875	1,6	Pitalito (Huila)	16.500	1,5
Bucaramanga (Santander)	16.667	2,0	Popayán (Cauca)	17.657	-1,4
Caicedonia (Valle del Cauca)	18.138	2,6	Pupiales (Nariño)	14.667	0,0
Cajamarca (Tolima)	16.733	-0,1	Quimbaya (Quindío)	18.500	0,0
Calarcá (Quindío)	20.200	0,0	Ramiriquí (Boyacá)	19.500	2,6
Cali (Valle del Cauca)	18.332	0,3	Rionegro (Santander)	17.333	0,0
Campoalegre (Huila)	17.833	6,5	Riosucio (Caldas)	17.667	0,0
Cartago (Valle del Cauca)	17.823	4,1	Roldanillo (Valle del Cauca)	18.533	-1,2
Cereté (Córdoba)	16.700	0,0	Sabana de Torres (Santander)	17.225	0,1
Chaparral (Tolima)	17.740	1,7	Sabanalarga (Atlántico)	16.367	0,2
Chía (Cundinamarca)	17.750	-2,7	San Alberto (Cesar)	16.167	0,0
Chinchiná (Caldas)	20.333	3,4	San Gil (Santander)	17.475	0,0
Chiquinquirá (Boyacá)	15.704	-0,5	San Sebastián de Mariquita (Tolima)	16.233	0,0
Corinto (Cauca)	19.167	0,9	Santa Bárbara (Antioquia)	18.167	0,2
Cúcuta (Norte de Santander)	16.306	-0,7	Santa Rosa de Cabal (Risaralda)	15.233	-9,5
Dagua (Valle del Cauca)	18.667	0,0	Santa Rosa de Osos (Antioquia)	15.078	-1,7
Donmatías (Antioquia)	15.943	-0,6	Santander de Quilichao (Cauca)	19.300	-1,8
Duitama (Boyacá)	17.200	1,5	Sincelejo (Sucre)	15.160	2,1
El Carmen de Bolívar (Bolívar)	18.000	0,0	Socorro (Santander)	16.125	0,0
El Rosal (Cundinamarca)	16.632	0,0	Sogamoso (Boyacá)	15.000	0,9
El Santuario (Antioquia)	14.833	1,1	Subachoque (Cundinamarca)	16.749	0,8
Entreríos (Antioquia)	15.000	-1,1	Supía (Caldas)	15.900	7,1
Facativá (Cundinamarca)	16.533	-0,4	Toca (Boyacá)	17.375	0,2
Fresno (Tolima)	16.400	0,0	Tuluá (Valle del Cauca)	18.086	0,6
Fusagasugá (Cundinamarca)	17.500	0,0	Tunja (Boyacá)	16.525	2,0
Galerías (Sucre)	15.400	0,0	Túquerres (Nariño)	15.375	0,8
Garagoa (Boyacá)	17.500	0,0	Vélez (Santander)	16.000	0,0
Guadalajara de Buga (Valle del Cauca)	17.915	1,2	Villa de San Diego de Ubaté (Cundinamarca)	16.225	0,0
Guarne (Antioquia)	15.800	0,5	Villapinzón (Cundinamarca)	16.967	4,1
Ibagué (Tolima)	17.389	1,6	Yarumal (Antioquia)	15.875	0,0
Ipiales (Nariño)	15.750	1,0	Zipaquirá (Cundinamarca)	17.165	0,0
Jamundí (Valle del Cauca)	20.417	0,0	Cutamycón loción, 50 centímetros cúbicos		
La Mesa (Cundinamarca)	17.667	0,0	Aguazul (Casanare)	17.875	0,0
La Unión (Valle del Cauca)	18.975	0,4	Barrancabermeja (Santander)	15.660	-0,9
La Virginia (Risaralda)	18.233	3,8			

A LA PRODUCCIÓN AGROPECUARIA

Cuadro 8. Insumos pecuarios. Precio de antibióticos, antimicóticos y antiparasitarios (continuación)
2018 (agosto)

Productos y mercados	Precio medio agosto	Variación porcentual	Productos y mercados	Precio medio agosto	Variación porcentual
Cutamycón loción, 50 centímetros cúbicos (continuación)			Cutamycón Vf, 35 gramos (continuación)		
Bucaramanga (Santander)	19.000	1,8	Cali (Valle del Cauca)	14.334	3,2
Campoalegre (Huila)	19.000	1,8	Campoalegre (Huila)	13.738	-0,5
Cimitarra (Santander)	16.167	0,0	Cáqueza (Cundinamarca)	13.600	0,0
Corinto (Cauca)	18.333	5,8	Cartago (Valle del Cauca)	17.160	3,9
Dagua (Valle del Cauca)	16.833	-0,8	Cereté (Córdoba)	12.750	0,0
El Doncello (Caquetá)	17.500	0,0	Chaparral (Tolima)	13.700	1,0
El Paujil (Caquetá)	17.867	-0,5	Chía (Cundinamarca)	14.423	0,0
Garzón (Huila)	18.500	2,1	Chinácota (Norte de Santander)	14.820	2,2
Girardot (Cundinamarca)	18.275	-1,3	Chiquinquirá (Boyacá)	12.800	2,5
Granada (Meta)	19.000	0,0	Choachí (Cundinamarca)	16.333	2,1
Ibagué (Tolima)	16.422	-0,8	Chocontá (Cundinamarca)	15.567	0,4
Ipiales (Nariño)	15.667	0,0	Cimitarra (Santander)	13.833	2,5
La Plata (Huila)	15.433	0,7	Corinto (Cauca)	14.167	-2,3
Líbano (Tolima)	17.250	-1,4	Corozal (Sucre)	12.500	0,0
Lorica (Córdoba)	16.967	-4,0	Cúcuta (Norte de Santander)	12.058	0,0
Montería (Córdoba)	16.300	4,3	Dagua (Valle del Cauca)	14.833	0,0
Neiva (Huila)	17.863	4,5	Donmatías (Antioquia)	12.293	2,9
Piedecuesta (Santander)	16.333	-5,8	Duitama (Boyacá)	15.175	0,0
Puerto Rico (Caquetá)	18.000	4,9	El Carmen de Bolívar (Bolívar)	15.100	0,7
San Sebastián de Mariquita (Tolima)	16.133	0,0	El Doncello (Caquetá)	13.220	1,5
San Vicente del Caguán (Caquetá)	16.750	-2,2	El Paujil (Caquetá)	13.067	-1,3
Tuluá (Valle del Cauca)	18.596	2,4	El Rosal (Cundinamarca)	13.600	-0,2
Valledupar (Cesar)	21.000	0,8	Espinal (Tolima)	14.875	0,0
Vélez (Santander)	18.667	3,7	Florencia (Caquetá)	12.000	0,0
Villavicencio (Meta)	17.583	1,9	Fresno (Tolima)	13.380	0,0
Yopal (Casanare)	19.250	9,0	Fundación (Magdalena)	13.500	0,1
Cutamycón Vf, 100 gramos			Fusagasugá (Cundinamarca)	14.325	1,8
Bosconia (Cesar)	30.667	3,8	Galerías (Sucre)	12.800	0,0
Bucaramanga (Santander)	32.000	0,0	Garagoa (Boyacá)	13.813	-1,3
Cúcuta (Norte de Santander)	30.203	-7,6	Garzón (Huila)	13.000	0,0
Granada (Meta)	29.500	0,9	Girardot (Cundinamarca)	14.680	1,1
Sincelejo (Sucre)	27.000	5,4	Granada (Meta)	14.400	1,1
Villavicencio (Meta)	28.900	0,7	Guadalajara de Buga (Valle del Cauca)	15.152	0,0
Cutamycón Vf, 35 gramos			Ibagué (Tolima)	13.742	0,8
Ábrego (Norte de Santander)	12.067	-0,3	Ipiales (Nariño)	13.420	0,0
Aguazul (Casanare)	14.500	0,0	Jamundí (Valle del Cauca)	16.250	0,5
Agustín Codazzi (Cesar)	14.750	0,0	La Dorada (Caldas)	12.342	0,8
Algeciras (Huila)	14.500	0,9	La Mesa (Cundinamarca)	17.000	0,0
Arauca (Arauca)	15.000	3,4	La Plata (Huila)	13.000	-0,8
Barbosa (Santander)	14.333	0,0	La Unión (Valle del Cauca)	15.025	-3,8
Barrancabermeja (Santander)	12.940	2,7	La Virginia (Risaralda)	13.833	0,0
Barranquilla (Atlántico)	13.467	0,0	Lebrija (Santander)	13.875	0,0
Belén (Boyacá)	13.835	2,3	Lérida (Tolima)	14.925	1,5
Belén de Umbria (Risaralda)	16.000	2,1	Líbano (Tolima)	13.760	-1,4
Bogotá, D. C.	13.807	-0,6	Lorica (Córdoba)	13.000	0,0
Bosconia (Cesar)	13.333	1,0	Málaga (Santander)	14.400	2,9
Bucaramanga (Santander)	13.667	0,0	Manizales (Caldas)	15.175	2,5
Cachipay (Cundinamarca)	15.625	0,0	Marsella (Risaralda)	13.900	-5,8
Cajamarca (Tolima)	12.433	-4,2	Medellín (Antioquia)	13.340	2,3
			Montería (Córdoba)	12.625	-1,6
			Neiva (Huila)	13.917	2,3

A LA PRODUCCIÓN AGROPECUARIA

Cuadro 8. Insumos pecuarios. Precio de antibióticos, antimicóticos y antiparasitarios (continuación)
2018 (agosto)

Productos y mercados	Precio medio agosto	Variación porcentual	Productos y mercados	Precio medio agosto	Variación porcentual
Cutamycin Vf, 35 gramos (continuación)			Dalipen, 8 M. U. I.		
Ocaña (Norte de Santander)	13.500	-0,9	Cartago (Valle del Cauca)	28.796	3,5
Palmira (Valle del Cauca)	14.450	-0,2	Guarne (Antioquia)	26.667	-3,8
Pamplona (Norte de Santander)	13.333	-2,4	La Ceja (Antioquia)	29.167	-0,6
Paz de Ariporo (Casanare)	14.000	0,0	La Dorada (Caldas)	23.243	0,0
Pereira (Risaralda)	14.413	-0,5	Manizales (Caldas)	28.058	-0,4
Piendamó (Cauca)	16.000	0,0	Medellín (Antioquia)	30.325	0,2
Pitalito (Huila)	13.014	-0,3	Pacho (Cundinamarca)	29.500	0,0
Popayán (Cauca)	16.000	1,1	Popayán (Cauca)	27.400	0,7
Puerto López (Meta)	13.700	1,5	Santa Rosa de Osos (Antioquia)	26.214	0,4
Puerto Rico (Cauquetá)	13.333	-1,2	Subachoque (Cundinamarca)	27.567	-4,1
Pupiales (Nariño)	13.320	0,0	Tuluá (Valle del Cauca)	27.728	-3,8
Ramiriquí (Boyacá)	15.500	3,3	Villa de San Diego de Ubaté (Cundinamarca)	24.450	2,1
Rionegro (Santander)	14.000	n.d.			
Riosucio (Caldas)	14.367	4,1	Dermicon, 35 gramos		
Sabana de Torres (Santander)	13.500	-0,6	Montería (Córdoba)	10.750	3,6
Sabanalarga (Atlántico)	14.650	1,0	Pasto (Nariño)	9.633	0,0
Saldaña (Tolima)	14.625	0,0	Sincelejo (Sucre)	10.125	-1,2
Samacá (Boyacá)	15.600	0,6	Túquerres (Nariño)	9.500	0,0
San Sebastián de Mariquita (Tolima)	13.000	0,0			
San Vicente de Chucurí (Santander)	13.667	1,2	Dexapen 2 M. U. I., 10 centímetros cúbicos		
San Vicente del Caguán (Cauquetá)	13.360	1,2	Algeciras (Huila)	11.750	-2,1
Santa Bárbara (Antioquia)	14.150	0,0	Apía (Risaralda)	10.967	0,0
Santa Marta (Magdalena)	14.760	0,0	Barbosa (Santander)	12.000	0,0
Santa Rosa de Cabal (Risaralda)	12.750	-0,1	Belén de Umbría (Risaralda)	11.675	0,9
Santa Rosa de Osos (Antioquia)	12.562	-2,6	Buesaco (Nariño)	11.500	4,5
Santander de Quilichao (Cauca)	15.700	1,1	Cajamarca (Tolima)	9.875	4,2
Sibundoy (Putumayo)	14.225	0,0	Calarcá (Quindío)	11.200	0,3
Sincelejo (Sucre)	12.375	-1,4	Campoalegre (Huila)	12.125	-0,6
Socorro (Santander)	13.833	0,0	Cartago (Valle del Cauca)	11.454	3,4
Sogamoso (Boyacá)	15.250	0,0	Chaparral (Tolima)	10.417	4,4
Tame (Arauca)	14.000	1,8	Chinchiná (Caldas)	12.833	0,0
Toca (Boyacá)	13.500	0,0	Corinto (Cauca)	11.000	0,0
Tuluá (Valle del Cauca)	15.385	5,4	Cuaspud (Nariño)	10.000	0,0
Tunja (Boyacá)	14.500	1,4	Cumbal (Nariño)	9.320	1,1
Valledupar (Cesar)	14.667	0,0	Dagua (Valle del Cauca)	11.500	0,0
Vélez (Santander)	13.000	0,0	Espinal (Tolima)	11.267	0,0
Ventaquemada (Boyacá)	14.500	2,4	Fresno (Tolima)	10.660	3,5
Villanueva (Casanare)	15.000	1,1	Garzón (Huila)	9.917	-0,8
Villavicencio (Meta)	13.667	0,5	Girardot (Cundinamarca)	10.733	0,0
Yarumal (Antioquia)	12.200	0,5	Guachucal (Nariño)	8.750	0,0
Yopal (Casanare)	13.600	-1,1	Ibagué (Tolima)	9.817	-1,5
Zipaquirá (Cundinamarca)	13.723	-2,4	Ipiales (Nariño)	9.267	-0,4
			La Plata (Huila)	9.500	1,8
Dalipen, 6 M. U. I.			La Unión (Valle del Cauca)	10.767	0,0
Armenia (Quindío)	20.773	-2,7	Lérida (Tolima)	11.357	1,7
Belén de Umbría (Risaralda)	28.083	0,0	Líbano (Tolima)	10.875	-1,1
Chinchiná (Caldas)	26.267	0,0	Manizales (Caldas)	10.275	0,0
La Dorada (Caldas)	20.328	0,0	Moniquirá (Boyacá)	11.967	0,0
Manizales (Caldas)	25.425	0,4	Montenegro (Quindío)	12.167	0,0
Medellín (Antioquia)	24.767	-0,9	Neiva (Huila)	10.690	-1,8
Popayán (Cauca)	23.667	-0,7			

A LA PRODUCCIÓN AGROPECUARIA

Cuadro 8. Insumos pecuarios. Precio de antibióticos, antimicóticos y antiparasitarios (continuación)
2018 (agosto)

Productos y mercados	Precio medio agosto	Variación porcentual	Productos y mercados	Precio medio agosto	Variación porcentual
Dexapen 2 M. U. I., 10 centímetros cúbicos (continuación)			Dexapen 4 M. U. I., 20 centímetros cúbicos (continuación)		
Pasto (Nariño)	8.820	0,0	Piendamó (Cauca)	17.000	0,0
Pitalito (Huila)	10.580	6,6	Pitalito (Huila)	14.040	1,7
Pupiales (Nariño)	9.350	0,0	Puerto Rico (Caquetá)	14.400	2,9
Quimbaya (Quindío)	10.733	0,0	Pupiales (Nariño)	13.400	3,2
Ramiriquí (Boyacá)	12.000	2,9	Quimbaya (Quindío)	15.700	0,0
Riosucio (Caldas)	10.433	3,6	Ramiriquí (Boyacá)	18.333	0,0
Saldaña (Tolima)	11.500	-4,2	Roldanillo (Valle del Cauca)	16.600	3,8
San Gil (Santander)	11.933	0,0	Saldaña (Tolima)	16.000	0,0
San Sebastián de Mariquita (Tolima)	9.975	0,0	San Gil (Santander)	16.633	0,0
Santander de Quilichao (Cauca)	11.675	0,0	San Sebastián de Mariquita (Tolima)	14.150	0,0
Supía (Caldas)	10.150	0,0	San Vicente del Caguán (Caquetá)	14.800	2,1
Tuluá (Valle del Cauca)	11.257	6,5	Santa Rosa de Cabal (Risaralda)	15.100	2,2
Túquerres (Nariño)	9.375	2,8	Santander de Quilichao (Cauca)	16.033	-1,0
Zarzal (Valle del Cauca)	12.967	3,7	Sevilla (Valle del Cauca)	18.033	2,9
Dexapen 4 M. U. I., 20 centímetros cúbicos			Sibundoy (Putumayo)	14.780	0,0
Algeciras (Huila)	15.667	-6,0	Socorro (Santander)	15.060	0,0
Apía (Risaralda)	15.400	1,1	Supía (Caldas)	14.025	0,0
Armenia (Quindío)	16.475	12,7	Toca (Boyacá)	14.500	-1,7
Belén (Boyacá)	15.058	2,5	Tuluá (Valle del Cauca)	16.025	3,7
Belén de Umbria (Risaralda)	16.200	-0,9	Tunja (Boyacá)	18.833	6,6
Bogotá, D. C.	13.772	0,5	Túquerres (Nariño)	14.175	2,0
Buesaco (Nariño)	16.267	0,0	Vélez (Santander)	15.333	2,2
Cajamarca (Tolima)	15.333	8,2	Villapinzón (Cundinamarca)	15.167	6,4
Campoalegre (Huila)	17.900	-2,6	Zarzal (Valle del Cauca)	17.667	-1,9
Cartago (Valle del Cauca)	16.418	3,5	Dilarvon oral, 30 centímetros cúbicos		
Chaparral (Tolima)	13.917	0,1	Cuaspué (Nariño)	1.140	0,0
Chinchiná (Caldas)	19.100	1,2	Cumbal (Nariño)	1.280	0,0
Córdoba (Nariño)	15.333	0,0	Guachucal (Nariño)	950	0,0
Corinto (Cauca)	16.167	1,0	Pasto (Nariño)	1.011	0,0
Cuaspué (Nariño)	14.200	0,0	Pupiales (Nariño)	1.060	3,4
Dagua (Valle del Cauca)	16.125	12,0	Túquerres (Nariño)	1.200	-2,7
El Doncello (Caquetá)	13.900	-1,4	Villavicencio (Meta)	1.500	0,0
Espinal (Tolima)	15.533	0,0	Edo Antripan, 100 centímetros cúbicos		
Florencia (Caquetá)	13.875	0,3	Barranquilla (Atlántico)	34.300	0,0
Fresno (Tolima)	14.920	0,0	Cartago (Valle del Cauca)	39.411	3,9
Garzón (Huila)	14.500	2,1	Cereté (Córdoba)	32.667	0,0
Girardot (Cundinamarca)	15.767	0,4	Corozal (Sucre)	32.750	2,3
Guachucal (Nariño)	12.150	-2,8	El Carmen de Bolívar (Bolívar)	43.667	0,0
Ibagué (Tolima)	14.656	0,9	Galeras (Sucre)	29.000	2,8
Ipiales (Nariño)	13.383	-0,5	Magangué (Bolívar)	30.500	1,7
La Plata (Huila)	14.333	3,7	Montería (Córdoba)	32.875	4,9
La Unión (Valle del Cauca)	15.925	-4,4	Sincelejo (Sucre)	33.133	-3,1
Lérida (Tolima)	16.500	0,0	Edo Antripan, 250 centímetros cúbicos		
Líbano (Tolima)	15.750	-2,1	Cartagena de Indias (Bolívar)	76.151	2,0
Manizales (Caldas)	14.580	-5,0	Cereté (Córdoba)	69.733	0,0
Marsella (Risaralda)	16.767	0,0			
Neiva (Huila)	15.933	5,6			
Pacho (Cundinamarca)	18.333	0,9			
Pasto (Nariño)	12.880	0,0			

A LA PRODUCCIÓN AGROPECUARIA

Cuadro 8. Insumos pecuarios. Precio de antibióticos, antimicóticos y antiparasitarios (continuación)
2018 (agosto)

Productos y mercados	Precio medio agosto	Variación porcentual	Productos y mercados	Precio medio agosto	Variación porcentual
Edo Antripran, 250 centímetros cúbicos (continuación)			Enrofloxacina 5%, 5 centímetros cúbicos		
Corozal (Sucre)	70.500	-0,2	Chinchiná (Caldas)	12.033	0,0
Galeras (Sucre)	62.600	2,3	El Carmen de Bolívar (Bolívar)	10.333	1,6
Montería (Córdoba)	72.675	0,6	Medellín (Antioquia)	10.333	-0,5
Sincelejo (Sucre)	70.760	0,0	Riosucio (Caldas)	10.200	1,2
			Santa Bárbara (Antioquia)	10.700	0,0
Edo Antripran, 30 centímetros cúbicos			Enrofloxacina 5%, 50 centímetros cúbicos		
Cereté (Córdoba)	14.267	0,0	Donmatías (Antioquia)	35.350	1,2
Corozal (Sucre)	14.500	1,8	Entrerriós (Antioquia)	31.667	0,2
El Carmen de Bolívar (Bolívar)	18.500	1,4	Manizales (Caldas)	40.833	-0,4
Galeras (Sucre)	13.800	3,0	Medellín (Antioquia)	41.625	0,6
Lorica (Córdoba)	16.333	0,0	Santa Rosa de Osos (Antioquia)	36.200	0,5
Magangué (Bolívar)	14.000	0,0	Yarumal (Antioquia)	32.900	-1,3
Montería (Córdoba)	14.640	0,3			
Sincelejo (Sucre)	14.400	0,0	Eritrovvet, 30 gramos		
			Dagua (Valle del Cauca)	6.267	-0,5
Edo Antripran, 50 centímetros cúbicos			Espinal (Tolima)	6.450	0,0
Cartago (Valle del Cauca)	23.418	3,2	Guadalajara de Buga (Valle del Cauca)	6.460	0,0
Cereté (Córdoba)	19.170	2,7	Jamundí (Valle del Cauca)	6.875	0,0
Corozal (Sucre)	19.667	0,0	Medellín (Antioquia)	6.440	4,2
El Carmen de Bolívar (Bolívar)	26.000	2,6	Santander de Quilichao (Cauca)	7.475	-1,3
Galeras (Sucre)	17.800	-1,1	Sogamoso (Boyacá)	6.800	3,8
Magangué (Bolívar)	18.667	-1,8			
Montería (Córdoba)	19.750	0,4	Espiramicina inyectable, 50 centímetros cúbicos		
Santa Rosa de Cabal (Risaralda)	21.260	3,5	Cuaspué (Nariño)	28.667	0,0
Sincelejo (Sucre)	20.267	0,0	Cumbal (Nariño)	28.480	2,3
			Guachucal (Nariño)	26.640	-0,6
Edo Antripran, 500 centímetros cúbicos			Pupiales (Nariño)	28.933	0,0
Cereté (Córdoba)	117.950	2,2	Túquerres (Nariño)	30.425	3,7
Corozal (Sucre)	121.000	2,5			
Galeras (Sucre)	110.750	2,4	Febenzol 10%, 25 centímetros cúbicos		
Montería (Córdoba)	117.200	-0,4	Cuaspué (Nariño)	6.500	0,0
Sincelejo (Sucre)	110.600	0,0	Cumbal (Nariño)	6.333	0,0
			Guachucal (Nariño)	6.700	0,0
Enrofloxacina 5%, 10 centímetros cúbicos			Túquerres (Nariño)	6.567	11,3
Corozal (Sucre)	15.750	-0,8			
El Carmen de Bolívar (Bolívar)	17.333	-1,0	Florifen, 20 centímetros cúbicos		
Fresno (Tolima)	16.033	0,0	Belén de Umbria (Risaralda)	37.367	0,0
Lorica (Córdoba)	20.333	0,0	Medellín (Antioquia)	33.040	-9,5
Marsella (Risaralda)	16.900	0,0	Santa Bárbara (Antioquia)	31.233	0,0
Medellín (Antioquia)	16.340	5,4			
Montería (Córdoba)	14.833	0,0	Florifen, 50 centímetros cúbicos		
Quimbaya (Quindío)	16.167	2,1	Cali (Valle del Cauca)	54.178	0,0
Riosucio (Caldas)	15.533	0,0	Entrerriós (Antioquia)	41.167	-1,2
Santa Bárbara (Antioquia)	15.413	0,1	Medellín (Antioquia)	53.625	0,1
Santa Rosa de Cabal (Risaralda)	15.375	6,0	Montería (Córdoba)	49.833	1,0
			Santa Rosa de Cabal (Risaralda)	50.350	0,0
			Santa Rosa de Osos (Antioquia)	43.400	0,3

A LA PRODUCCIÓN AGROPECUARIA

Cuadro 8. Insumos pecuarios. Precio de antibióticos, antimicóticos y antiparasitarios (continuación)
2018 (agosto)

Productos y mercados	Precio medio agosto	Variación porcentual	Productos y mercados	Precio medio agosto	Variación porcentual
Fulminado 20,8%, 100 centímetros cúbicos			Ganapen 10 M. U. l., 20 centímetros cúbicos (continuación)		
Cali (Valle del Cauca)	19.404	0,0	La Virginia (Risaralda)	36.867	0,0
Chiquinquirá (Boyacá)	15.500	-1,7	Manizales (Caldas)	38.450	2,7
Ibagué (Tolima)	16.875	0,0	Medellín (Antioquia)	35.825	0,6
Pamplona (Norte de Santander)	18.667	1,8	Moniquirá (Boyacá)	43.633	4,0
Fulminado 20,8%, 20 centímetros cúbicos			Palmira (Valle del Cauca)	43.333	7,1
Cali (Valle del Cauca)	5.132	0,0	Pamplona (Norte de Santander)	35.333	3,9
Chaparral (Tolima)	5.140	0,0	Piendamó (Cauca)	29.333	-0,9
Chiquinquirá (Boyacá)	4.622	-0,4	Popayán (Cauca)	29.000	-1,1
Choachí (Cundinamarca)	6.000	0,0	Pupiales (Nariño)	33.475	2,6
Corozal (Sucre)	5.833	6,1	Santa Rosa de Osos (Antioquia)	33.950	0,4
Cúcuta (Norte de Santander)	5.000	0,3	Sibundoy (Putumayo)	35.625	0,0
Dagua (Valle del Cauca)	5.833	0,0	Sincelejo (Sucre)	35.000	9,4
Duitama (Boyacá)	5.275	n.d.	Socorro (Santander)	37.000	0,0
Fresno (Tolima)	4.950	0,0	Subachoque (Cundinamarca)	37.667	0,0
Girardot (Cundinamarca)	5.867	0,0	Tuluá (Valle del Cauca)	40.048	3,7
Guadalajara de Buga (Valle del Cauca)	5.417	0,0	Villa de San Diego de Ubaté (Cundinamarca)	36.525	1,1
Ibagué (Tolima)	4.660	0,0	Villavicencio (Meta)	39.500	1,7
Jamundí (Valle del Cauca)	6.667	0,0	Ganapen 5 M. U. l., 20 centímetros cúbicos		
Lérida (Tolima)	5.275	0,0	Barrancabermeja (Santander)	25.475	0,6
Pacho (Cundinamarca)	6.300	2,2	Belén de Umbria (Risaralda)	33.233	-0,7
Pasto (Nariño)	4.450	0,0	Bogotá, D. C.	25.316	1,1
Popayán (Cauca)	6.517	-1,0	Bosconia (Cesar)	25.000	1,4
Ramiriquí (Boyacá)	6.250	0,0	Cali (Valle del Cauca)	28.876	0,0
San Sebastián de Mariquita (Tolima)	4.833	1,4	Cartago (Valle del Cauca)	30.435	2,7
San Vicente de Chucurí (Santander)	6.000	2,9	Caucasia (Antioquia)	25.847	0,6
Sibundoy (Putumayo)	5.625	-0,9	Cúcuta (Norte de Santander)	25.150	1,0
Tuluá (Valle del Cauca)	5.184	-0,6	Dagua (Valle del Cauca)	27.167	1,9
Ganapen 10 M. U. l., 20 centímetros cúbicos			Donmatías (Antioquia)	22.180	1,0
Aguachica (Cesar)	37.100	4,0	Fresno (Tolima)	27.500	-1,8
Barranquilla (Atlántico)	36.533	1,1	Guachucal (Nariño)	23.600	n.d.
Bogotá, D. C.	36.608	1,0	Ibagué (Tolima)	25.525	0,0
Cali (Valle del Cauca)	39.559	1,5	Ipiales (Nariño)	23.750	0,0
Cartago (Valle del Cauca)	40.687	6,3	Manizales (Caldas)	27.525	6,2
Caucasia (Antioquia)	36.363	1,5	Medellín (Antioquia)	26.120	-0,6
Cereté (Córdoba)	34.983	2,4	Montería (Córdoba)	26.300	1,9
Chiquinquirá (Boyacá)	34.271	0,8	Piendamó (Cauca)	22.833	-1,2
Cúcuta (Norte de Santander)	38.102	1,6	Popayán (Cauca)	22.714	0,6
Dagua (Valle del Cauca)	38.833	3,4	Pupiales (Nariño)	24.050	0,0
Donmatías (Antioquia)	33.763	0,7	Santa Bárbara (Antioquia)	27.267	0,0
El Carmen de Bolívar (Bolívar)	37.000	1,8	Sibundoy (Putumayo)	26.000	0,0
El Rosal (Cundinamarca)	37.975	-1,6	Supía (Caldas)	24.725	2,1
Enterríos (Antioquia)	31.333	-1,7	Tuluá (Valle del Cauca)	28.994	6,9
Fusagasugá (Cundinamarca)	37.000	2,3	Túquerres (Nariño)	23.425	5,6
Guachucal (Nariño)	31.250	-0,8	Villavicencio (Meta)	27.833	5,7
Guadalajara de Buga (Valle del Cauca)	38.565	1,5	Ganapen 7,5 M. U. l., 20 centímetros cúbicos		
Ibagué (Tolima)	34.500	0,0	Aguachica (Cesar)	31.533	4,0
Ipiales (Nariño)	32.640	0,0			

A LA PRODUCCIÓN AGROPECUARIA

Cuadro 8. Insumos pecuarios. Precio de antibióticos, antimicóticos y antiparasitarios (continuación)
2018 (agosto)

Productos y mercados	Precio medio agosto	Variación porcentual	Productos y mercados	Precio medio agosto	Variación porcentual
Ganapen 7,5 M. U. l., 20 centímetros cúbicos (continuación)			Ganaseg 7%, 250 centímetros cúbicos		
Barrancabermeja (Santander)	30.725	3,6	Aguachica (Cesar)	171.333	0,6
Belén de Umbria (Risaralda)	38.200	10,6	Montería (Córdoba)	172.125	0,1
Bogotá, D. C.	31.370	-2,7	Sincelejo (Sucre)	155.375	-0,1
Bucaramanga (Santander)	31.667	-1,6			
Cali (Valle del Cauca)	34.040	0,6	Garafos C, 1 litro		
Cartagena de Indias (Bolívar)	30.947	1,1	Entrerriós (Antioquia)	151.233	-0,2
Cartago (Valle del Cauca)	35.025	3,3	Santa Rosa de Osos (Antioquia)	159.267	0,9
Caucasia (Antioquia)	31.763	-1,0	Villavicencio (Meta)	189.367	0,0
Cereté (Córdoba)	31.333	0,0			
Chía (Cundinamarca)	33.675	-5,4	Hemopar B12, 100 centímetros cúbicos		
Chiquinquirá (Boyacá)	29.513	-0,8	Aguachica (Cesar)	31.233	n.d.
Corinto (Cauca)	36.500	3,8	Agustín Codazzi (Cesar)	38.750	1,1
Cúcuta (Norte de Santander)	33.133	0,7	Arauca (Arauca)	32.333	-1,6
Dagua (Valle del Cauca)	32.500	4,8	Barranquilla (Atlántico)	31.825	-0,9
Donmatías (Antioquia)	29.763	3,8	Bosconia (Cesar)	32.132	-0,8
El Santuario (Antioquia)	29.000	-1,7	Bucaramanga (Santander)	36.267	8,0
Fresno (Tolima)	33.500	0,0	Galeras (Sucre)	28.500	-2,4
Fusagasugá (Cundinamarca)	30.500	0,0	Granada (Meta)	37.000	-0,7
Guadalajara de Buga (Valle del Cauca)	32.284	0,0	Sabanalarga (Atlántico)	33.853	-1,5
Ibagué (Tolima)	32.550	8,3	San Alberto (Cesar)	32.333	-0,7
Ipiales (Nariño)	28.000	0,7	Saravena (Arauca)	34.667	0,0
La Dorada (Caldas)	30.047	0,0	Socorro (Santander)	32.675	0,0
La Unión (Valle del Cauca)	35.533	0,9	Valledupar (Cesar)	35.750	0,0
Manizales (Caldas)	35.413	1,9	Villavicencio (Meta)	37.000	0,0
Medellín (Antioquia)	30.900	1,6			
Moniquirá (Boyacá)	36.633	0,0	Hemopar B12, 250 centímetros cúbicos		
Montería (Córdoba)	33.375	3,1	Agustín Codazzi (Cesar)	75.800	-2,8
Palmira (Valle del Cauca)	33.325	1,5	Arauca (Arauca)	64.000	-2,7
Pasto (Nariño)	30.800	-1,5	Barranquilla (Atlántico)	68.067	0,0
Piendamó (Cauca)	26.167	-0,6	Cimitarra (Santander)	71.333	0,2
Popayán (Cauca)	26.786	-0,8	Fundación (Magdalena)	76.516	13,4
Pupiales (Nariño)	29.850	0,0	Galeras (Sucre)	61.200	0,7
Santa Bárbara (Antioquia)	33.500	0,0	Granada (Meta)	70.000	0,0
Santa Marta (Magdalena)	33.900	0,0	Sabanalarga (Atlántico)	68.923	0,4
Santa Rosa de Osos (Antioquia)	29.000	-1,2	Saravena (Arauca)	61.000	-2,1
Sibundoy (Putumayo)	31.200	0,0	Tame (Arauca)	66.800	-1,5
Sincelejo (Sucre)	29.000	1,4	Valledupar (Cesar)	78.750	3,3
Socorro (Santander)	29.833	1,1	Villavicencio (Meta)	72.602	4,0
Supía (Caldas)	30.467	0,0			
Tuluá (Valle del Cauca)	33.984	3,8	Hemopar B12, 30 centímetros cúbicos		
Túquerres (Nariño)	28.875	11,3	Chaparral (Tolima)	16.940	-0,9
Villavicencio (Meta)	34.667	3,0	Chiquinquirá (Boyacá)	13.500	0,0
			Fresno (Tolima)	14.875	0,0
Ganaseg 7%, 100 centímetros cúbicos			Galeras (Sucre)	14.200	0,0
Bucaramanga (Santander)	97.333	2,8	Pitalito (Huila)	13.967	5,0
Montería (Córdoba)	85.667	0,0	Villavicencio (Meta)	16.333	0,0
Sincelejo (Sucre)	82.667	1,2			

A LA PRODUCCIÓN AGROPECUARIA

Cuadro 8. Insumos pecuarios. Precio de antibióticos, antimicóticos y antiparasitarios (continuación)
2018 (agosto)

Productos y mercados	Precio medio agosto	Variación porcentual	Productos y mercados	Precio medio agosto	Variación porcentual
Hemopar B12, 500 centímetros cúbicos			Ivermectina 1%, 50 centímetros cúbicos (continuación)		
Arauca (Arauca)	114.333	-1,4	Cumbal (Nariño)	8.250	0,0
Bucaramanga (Santander)	131.800	3,8	Fresno (Tolima)	11.800	0,0
Galeras (Sucre)	108.250	0,5	Garzón (Huila)	7.625	-1,3
Granada (Meta)	124.250	0,0	Ibagué (Tolima)	7.455	-1,6
Tame (Arauca)	121.600	2,2	Jamundí (Valle del Cauca)	12.250	0,0
Villavicencio (Meta)	123.000	-2,7	La Mesa (Cundinamarca)	11.325	-0,7
Imizol, 10 centímetros cúbicos			Lorica (Córdoba)	10.625	4,9
Cali (Valle del Cauca)	47.201	2,1	Montería (Córdoba)	6.575	-0,8
Piendamó (Cauca)	44.000	-0,8	Neiva (Huila)	7.600	-1,3
Tuluá (Valle del Cauca)	49.688	0,0	Piendamó (Cauca)	11.900	0,6
Ivermectina 1%, 10 centímetros cúbicos			Pitalito (Huila)	9.420	-5,8
Algeciras (Huila)	5.625	9,6	Popayán (Cauca)	15.930	1,9
Chaparral (Tolima)	4.600	-0,5	Ramiriquí (Boyacá)	9.000	-5,3
Cumbal (Nariño)	5.000	0,0	Santa Rosa de Cabal (Risaralda)	10.625	-0,5
Espinal (Tolima)	4.833	1,4	Tame (Arauca)	9.250	5,7
Fresno (Tolima)	4.633	0,0	Tunja (Boyacá)	9.875	0,8
Garzón (Huila)	4.300	2,9	Túquerres (Nariño)	8.000	0,0
Ibagué (Tolima)	4.183	6,4	Ivermectina 1%, 500 centímetros cúbicos		
Jamundí (Valle del Cauca)	6.500	0,0	Aguazul (Casanare)	46.375	2,7
Piendamó (Cauca)	5.333	0,0	Arauca (Arauca)	40.333	-6,2
Pitalito (Huila)	4.033	0,8	Barranquilla (Atlántico)	45.467	-0,2
Santander de Quilichao (Cauca)	5.533	0,0	Cúcuta (Norte de Santander)	45.000	0,7
Túquerres (Nariño)	4.200	0,0	Lorica (Córdoba)	44.500	0,0
Ivermectina 1%, 100 centímetros cúbicos			Montería (Córdoba)	35.475	1,7
Cúcuta (Norte de Santander)	16.167	0,4	Pitalito (Huila)	36.975	0,0
Lorica (Córdoba)	14.833	0,0	Popayán (Cauca)	37.000	-0,7
Pamplona (Norte de Santander)	20.500	0,0	Santa Rosa de Osos (Antioquia)	47.750	3,1
Pitalito (Huila)	17.133	9,1	Sincelejo (Sucre)	33.433	0,0
Santa Rosa de Cabal (Risaralda)	20.167	4,4	Tame (Arauca)	37.500	-1,0
Santa Rosa de Osos (Antioquia)	19.080	-0,6	Trinidad (Casanare)	46.600	-6,8
Ivermectina 1%, 200 centímetros cúbicos			Túquerres (Nariño)	37.375	0,0
Lorica (Córdoba)	24.000	0,0	Ivermectina 3,15%, 10 centímetros cúbicos		
Montería (Córdoba)	19.850	7,3	Algeciras (Huila)	7.500	0,0
Pitalito (Huila)	23.575	4,9	Chaparral (Tolima)	6.825	-3,9
Sincelejo (Sucre)	17.225	0,4	Fresno (Tolima)	6.300	0,0
Tame (Arauca)	26.000	-2,5	Ivermectina 3,15%, 100 centímetros cúbicos		
Trinidad (Casanare)	29.000	-3,3	Fresno (Tolima)	27.800	0,0
Túquerres (Nariño)	21.000	0,0	Lorica (Córdoba)	20.833	0,0
Ivermectina 1%, 50 centímetros cúbicos			Pamplona (Norte de Santander)	25.000	0,0
Algeciras (Huila)	10.000	0,0	Socorro (Santander)	21.333	0,0
Campoalegre (Huila)	8.033	-3,2	Ivermectina 3,15%, 200 centímetros cúbicos		
Cúcuta (Norte de Santander)	11.850	0,4	Aguazul (Casanare)	40.000	14,3
			Chiquinquirá (Boyacá)	34.000	7,4

A LA PRODUCCIÓN AGROPECUARIA

Cuadro 8. Insumos pecuarios. Precio de antibióticos, antimicóticos y antiparasitarios (continuación)
2018 (agosto)

Productos y mercados	Precio medio agosto	Variación porcentual	Productos y mercados	Precio medio agosto	Variación porcentual
Ivermectina 3,15%, 200 centímetros cúbicos (continuación)			Ivermectina 3,15%, 500 centímetros cúbicos (continuación)		
Granada (Meta)	43.333	-3,7	Lorica (Córdoba)	82.333	2,1
Ibagué (Tolima)	25.133	0,0	Manizales (Caldas)	62.950	0,0
Lorica (Córdoba)	39.833	0,0	Neiva (Huila)	72.683	-2,5
Neiva (Huila)	32.233	1,7	Pamplona (Norte de Santander)	82.500	0,0
Pitalito (Huila)	34.000	-12,1	Paz de Ariporo (Casanare)	73.500	1,7
Socorro (Santander)	36.667	0,0	Santa Marta (Magdalena)	91.367	0,0
Tame (Arauca)	37.667	-0,9	Sincedejo (Sucre)	63.000	-0,8
Trinidad (Casanare)	44.000	0,0	Socorro (Santander)	72.333	2,4
Vélez (Santander)	37.000	-4,3	Tame (Arauca)	61.750	-3,9
Villavicencio (Meta)	35.925	0,0	Trinidad (Casanare)	78.625	-2,3
Yopal (Casanare)	32.000	-1,5	Valledupar (Cesar)	77.667	-0,9
Ivermectina 3,15%, 250 centímetros cúbicos			Vélez (Santander)	72.750	2,5
Pitalito (Huila)	59.533	2,1	Villanueva (Casanare)	79.667	-5,7
Trinidad (Casanare)	48.000	-11,1	Villavicencio (Meta)	81.233	0,0
Villanueva (Casanare)	40.667	4,3	Yopal (Casanare)	63.500	1,2
Ivermectina 3,15%, 50 centímetros cúbicos			Ivomec solución inyectable 1%, 50 centímetros cúbicos		
Algeciras (Huila)	16.167	1,0	Abejorral (Antioquia)	35.660	0,5
Bucaramanga (Santander)	14.250	8,9	Andes (Antioquia)	37.997	-2,2
Campoalegre (Huila)	12.080	6,3	Bogotá, D. C.	34.106	-1,3
Cartagena de Indias (Bolívar)	15.924	0,0	Buesaco (Nariño)	36.333	0,0
Chinácota (Norte de Santander)	16.333	0,0	Cali (Valle del Cauca)	37.701	0,3
Chiquinquirá (Boyacá)	12.500	0,0	Cartago (Valle del Cauca)	37.383	3,9
Cúcuta (Norte de Santander)	15.867	-0,6	Cimitarra (Santander)	34.000	0,5
Fresno (Tolima)	14.680	0,0	Circasia (Quindío)	38.033	0,0
Garzón (Huila)	13.750	-4,1	Corozal (Sucre)	36.000	-0,9
Libano (Tolima)	16.000	1,6	Dagua (Valle del Cauca)	36.033	0,0
Lorica (Córdoba)	12.933	0,0	Donmatías (Antioquia)	32.830	0,0
Neiva (Huila)	13.050	0,6	El Santuario (Antioquia)	30.167	-0,3
Pamplona (Norte de Santander)	15.667	0,0	Entreríos (Antioquia)	30.878	-2,3
Pitalito (Huila)	14.020	-8,4	Galeras (Sucre)	34.333	5,6
San Gil (Santander)	12.900	0,3	Guadalajara de Buga (Valle del Cauca)	34.267	0,0
Santa Rosa de Cabal (Risaralda)	15.650	3,9	Jamundí (Valle del Cauca)	42.333	0,0
Socorro (Santander)	13.000	0,0	La Unión (Valle del Cauca)	41.067	-6,2
Tame (Arauca)	14.333	2,4	Marinilla (Antioquia)	32.700	1,6
Tunja (Boyacá)	16.540	3,9	Montería (Córdoba)	35.000	9,4
Vélez (Santander)	14.143	0,1	Palmira (Valle del Cauca)	37.333	0,0
Ivermectina 3,15%, 500 centímetros cúbicos			Pereira (Risaralda)	37.833	12,8
Aguazul (Casanare)	80.000	0,0	Piendamó (Cauca)	40.000	0,5
Bogotá, D. C.	80.085	7,3	Popayán (Cauca)	39.800	0,5
Cartago (Valle del Cauca)	126.184	3,6	Riosucio (Caldas)	38.033	0,0
Cúcuta (Norte de Santander)	79.633	0,8	Santa Bárbara (Antioquia)	37.750	-1,3
Garzón (Huila)	69.333	8,3	Santa Rosa de Cabal (Risaralda)	35.633	0,9
Granada (Meta)	78.250	-1,5	Santa Rosa de Osos (Antioquia)	34.150	1,8
Ibagué (Tolima)	65.233	0,0	Santander de Quilichao (Cauca)	38.969	-1,3
La Dorada (Caldas)	77.040	0,0	Sincedejo (Sucre)	31.800	3,4
			Tuluá (Valle del Cauca)	37.817	0,5
			Túquerres (Nariño)	32.750	-2,2

A LA PRODUCCIÓN AGROPECUARIA

Cuadro 8. Insumos pecuarios. Precio de antibióticos, antimicóticos y antiparasitarios (continuación)
2018 (agosto)

Productos y mercados	Precio medio agosto	Variación porcentual	Productos y mercados	Precio medio agosto	Variación porcentual
Ivomec solución inyectable 1%, 500 centímetros cúbicos			Levamisol 15%, 250 centímetros cúbicos		
Bogotá, D. C.	184.033	9,6	Cali (Valle del Cauca)	19.921	-6,0
Montería (Córdoba)	173.333	4,0	Guadalajara de Buga (Valle del Cauca)	21.418	0,0
Sincelejo (Sucre)	159.660	5,3	Montería (Córdoba)	17.667	-0,9
			Trinidad (Casanare)	25.000	0,0
Kyrogusan, 400 centímetros cúbicos			Levamisol 15%, 500 centímetros cúbicos		
Algeciras (Huila)	12.000	-2,7	Arauca (Arauca)	27.333	9,3
Arauca (Arauca)	10.667	3,2	Barranquilla (Atlántico)	28.700	0,1
Araucita (Arauca)	10.333	0,0	Bucaramanga (Santander)	27.167	5,2
Campoalegre (Huila)	13.900	0,0	Campoalegre (Huila)	24.900	1,4
Chinácota (Norte de Santander)	13.250	1,9	Chiquinquirá (Boyacá)	25.050	7,7
Ibagué (Tolima)	12.025	1,7	Corozal (Sucre)	26.667	0,0
Neiva (Huila)	12.183	0,0	El Carmen de Viboral (Antioquia)	23.400	1,4
Paz de Ariporo (Casanare)	11.333	0,0	Entrerriós (Antioquia)	31.187	1,4
Sabanalarga (Atlántico)	14.833	1,1	Galeras (Sucre)	27.000	-1,2
Saravena (Arauca)	10.333	0,0	Ibagué (Tolima)	24.375	6,8
Tame (Arauca)	12.250	4,3	Manizales (Caldas)	31.750	0,0
Valledupar (Cesar)	13.667	0,0	Medellín (Antioquia)	29.200	-0,5
			Montería (Córdoba)	24.650	-3,6
Kyropen LA, 10 M. U. I.			Pacho (Cundinamarca)	28.750	0,0
Algeciras (Huila)	24.500	-1,5	Pitalito (Huila)	24.600	2,9
Campoalegre (Huila)	26.740	-6,7	Puerto Rico (Caquetá)	22.333	1,5
Neiva (Huila)	25.550	3,0	Sabanalarga (Atlántico)	31.553	0,0
			San Vicente del Caguán (Caquetá)	23.625	0,5
Kyropen LA, 8 M. U. I.			Socorro (Santander)	25.400	0,0
Algeciras (Huila)	22.333	-1,5	Sogamoso (Boyacá)	32.267	0,2
Campoalegre (Huila)	20.233	0,0	Tame (Arauca)	28.250	-1,5
Neiva (Huila)	21.588	-0,5	Valledupar (Cesar)	25.000	-1,0
			Villavicencio (Meta)	29.029	0,0
Kyrotilm, 10 centímetros cúbicos			Livalnal, 10 centímetros cúbicos		
Algeciras (Huila)	6.125	2,1	Chiquinquirá (Boyacá)	7.380	0,3
Campoalegre (Huila)	5.500	0,0	Corozal (Sucre)	8.667	-1,0
Espinal (Tolima)	5.600	0,0	Lorica (Córdoba)	8.500	0,0
Garzón (Huila)	5.667	0,0	Montería (Córdoba)	8.667	5,1
La Plata (Huila)	5.833	0,0	Palmira (Valle del Cauca)	8.567	7,1
Neiva (Huila)	5.563	0,0	Sibundoy (Putumayo)	7.500	0,0
Pitalito (Huila)	5.075	-0,5	Sincelejo (Sucre)	7.840	0,0
Villanueva (Casanare)	5.500	n.d.	Sogamoso (Boyacá)	7.933	-3,6
Yopal (Casanare)	5.667	0,0	Tunja (Boyacá)	8.900	2,3
			Túquerres (Nariño)	6.700	0,0
Levamisol 15%, 100 centímetros cúbicos			Villapinzón (Cundinamarca)	9.167	14,6
Chiquinquirá (Boyacá)	10.333	3,3	Livalnal, 100 centímetros cúbicos		
Chocontá (Cundinamarca)	13.625	-2,7	Chiquinquirá (Boyacá)	56.100	-0,9
Garagoa (Boyacá)	13.000	-7,1	Santa Rosa de Osos (Antioquia)	62.780	0,0
Medellín (Antioquia)	17.300	-6,5	Sincelejo (Sucre)	65.850	0,3
Santa Bárbara (Antioquia)	14.333	0,0			
Santa Rosa de Osos (Antioquia)	13.625	0,6	Livalnal, 50 centímetros cúbicos		
Socorro (Santander)	10.500	0,0	Chiquinquirá (Boyacá)	34.450	-0,9
Tunja (Boyacá)	12.425	0,7			

A LA PRODUCCIÓN AGROPECUARIA

Cuadro 8. Insumos pecuarios. Precio de antibióticos, antimicóticos y antiparasitarios (continuación)
2018 (agosto)

Productos y mercados	Precio medio agosto	Variación porcentual	Productos y mercados	Precio medio agosto	Variación porcentual
Livanal, 50 centímetros cúbicos (continuación)			Neguvon polvo, 15 gramos (continuación)		
Montería (Córdoba)	38.500	-1,3	Barrancabermeja (Santander)	3.320	1,2
Palmira (Valle del Cauca)	45.700	-1,0	Belén (Boyacá)	3.338	1,5
Santa Rosa de Osos (Antioquia)	35.000	0,3	Belén de Umbria (Risaralda)	3.925	0,0
Sincedejo (Sucre)	37.900	0,0	Bogotá, D. C.	3.094	-4,2
Macrospiran, 13 M. U. I.			Bucaramanga (Santander)	3.875	0,0
Cajamarca (Tolima)	14.000	0,2	Buesaco (Nariño)	3.400	-1,0
Chaparral (Tolima)	13.920	0,7	Cachipay (Cundinamarca)	3.717	0,0
Fresno (Tolima)	13.300	0,6	Cajamarca (Tolima)	3.175	-0,8
La Dorada (Caldas)	14.133	-1,2	Cali (Valle del Cauca)	3.109	-0,1
Lérida (Tolima)	15.267	1,1	Campoalegre (Huila)	3.440	0,0
Líbano (Tolima)	13.433	2,5	Cáqueza (Cundinamarca)	3.500	1,9
San Sebastián de Mariquita (Tolima)	12.367	0,0	Cartago (Valle del Cauca)	3.490	3,9
Metricure, 10 jeringas/19 gramos			Chaparral (Tolima)	3.283	1,0
Entreríos (Antioquia)	31.933	1,7	Chía (Cundinamarca)	3.290	0,0
Santa Rosa de Osos (Antioquia)	32.200	-0,3	Chinácota (Norte de Santander)	3.620	0,6
Subachoque (Cundinamarca)	37.733	2,7	Chinchiná (Caldas)	3.533	0,0
Villa de San Diego de Ubaté (Cundinamarca)	31.767	1,1	Chipaque (Cundinamarca)	3.767	0,0
Metrivet, 1 unidad/500 miligramos			Chiquinquirá (Boyacá)	3.019	0,0
Chiquinquirá (Boyacá)	2.600	5,4	Chitagá (Norte de Santander)	3.500	3,7
Duitama (Boyacá)	2.700	n.d.	Choachí (Cundinamarca)	3.667	-0,9
Jamundí (Valle del Cauca)	2.875	0,0	Chocontá (Cundinamarca)	3.533	1,9
San Gil (Santander)	3.075	0,0	Cimitarra (Santander)	3.500	0,0
Metrivet, 12 unidades /500 miligramos			Circasia (Quindío)	3.400	0,0
Bogotá, D. C.	27.600	-0,5	Corinto (Cauca)	3.333	0,0
Chiquinquirá (Boyacá)	30.900	8,8	Cuaspud (Nariño)	3.260	0,0
Duitama (Boyacá)	32.400	n.d.	Cúcuta (Norte de Santander)	3.154	2,6
Santa Bárbara (Antioquia)	32.533	0,0	Cumbal (Nariño)	3.080	0,0
Neguvon polvo, 1 kilogramo			Dagua (Valle del Cauca)	3.400	7,1
Bogotá, D. C.	127.027	0,1	Donmatías (Antioquia)	3.065	1,4
Duitama (Boyacá)	132.367	n.d.	Duitama (Boyacá)	3.370	1,2
Granada (Meta)	140.000	-4,1	El Carmen de Viboral (Antioquia)	3.125	0,0
Socorro (Santander)	131.600	0,0	El Doncello (Caquetá)	3.400	0,0
Villavicencio (Meta)	136.875	0,0	El Paujil (Caquetá)	3.433	0,0
Neguvon polvo, 15 gramos			El Rosal (Cundinamarca)	3.280	-3,0
Ábrego (Norte de Santander)	3.125	4,2	El Santuario (Antioquia)	2.675	-1,8
Aguachica (Cesar)	3.583	4,9	Entreríos (Antioquia)	2.928	1,8
Aguazul (Casare)	3.440	2,7	Espinal (Tolima)	3.617	0,0
Agustín Codazzi (Cesar)	4.167	0,0	Facatativá (Cundinamarca)	3.233	0,0
Algeciras (Huila)	3.300	0,0	Florencia (Caquetá)	3.375	1,3
Andes (Antioquia)	3.450	-2,8	Fómeque (Cundinamarca)	3.475	0,0
Apía (Risaralda)	3.400	0,0	Fresno (Tolima)	3.100	0,0
Armenia (Quindío)	3.170	-1,7	Funza (Cundinamarca)	3.167	-5,2
Barbosa (Santander)	3.350	0,0	Fusagasugá (Cundinamarca)	3.433	-4,6
			Garagoa (Boyacá)	3.325	1,1
			Garzón (Huila)	3.392	-1,5
			Girardot (Cundinamarca)	3.617	0,9
			Granada (Meta)	4.060	2,5
			Guachucal (Nariño)	3.160	2,8
			Guadalajara de Buga (Valle del Cauca)	3.269	0,0
			Ibagué (Tolima)	3.383	-1,6
			Ipiales (Nariño)	3.500	0,0

A LA PRODUCCIÓN AGROPECUARIA

Cuadro 8. Insumos pecuarios. Precio de antibióticos, antimicóticos y antiparasitarios (continuación)
2018 (agosto)

Productos y mercados	Precio medio agosto	Variación porcentual	Productos y mercados	Precio medio agosto	Variación porcentual
Neguvon polvo, 15 gramos (continuación)			Neguvon polvo, 15 gramos (continuación)		
Jamundí (Valle del Cauca)	3.760	0,0	Sevilla (Valle del Cauca)	3.600	0,0
La Celia (Risaralda)	3.850	0,8	Sibundoy (Putumayo)	3.280	-0,6
La Dorada (Caldas)	3.040	0,7	Socorro (Santander)	3.280	0,0
La Mesa (Cundinamarca)	3.575	0,7	Sogamoso (Boyacá)	3.625	0,7
La Pintada (Antioquia)	3.487	1,3	Subachoque (Cundinamarca)	3.250	0,0
La Plata (Huila)	3.033	-3,4	Supía (Caldas)	3.213	0,0
La Unión (Nariño)	3.467	-1,7	Toca (Boyacá)	3.167	-2,3
La Unión (Valle del Cauca)	3.625	1,6	Trinidad (Casanare)	3.833	1,8
La Virginia (Risaralda)	3.317	-1,7	Tuluá (Valle del Cauca)	3.459	1,9
Lebrija (Santander)	3.625	0,0	Tunja (Boyacá)	3.450	1,5
Lérida (Tolima)	3.625	-0,2	Túquerres (Nariño)	3.040	0,0
Líbano (Tolima)	3.233	1,6	Valledupar (Cesar)	3.783	0,0
Madrid (Cundinamarca)	3.967	0,0	Vélez (Santander)	3.233	3,2
Málaga (Santander)	3.267	3,2	Ventaquemada (Boyacá)	3.575	2,1
Manizales (Caldas)	3.440	0,0	Villa de San Diego de Ubaté (Cundinamarca)	3.050	-0,4
Marinilla (Antioquia)	3.115	1,6	Villanueva (Casanare)	3.500	0,0
Marsella (Risaralda)	3.620	0,0	Villapinzón (Cundinamarca)	3.300	5,6
Medellín (Antioquia)	3.372	0,6	Villavicencio (Meta)	3.481	0,0
Moniquirá (Boyacá)	3.283	0,0	Villeta (Cundinamarca)	4.050	4,5
Montenegro (Quindío)	3.633	0,9	Yopal (Casanare)	3.800	5,6
Montería (Córdoba)	3.550	9,2	Zarzal (Valle del Cauca)	3.567	-1,8
Neiva (Huila)	3.470	0,0			
Ocaña (Norte de Santander)	3.660	7,6	Neguvon polvo, 200 gramos		
Pacho (Cundinamarca)	3.400	-1,9	Aguazul (Casanare)	33.600	0,0
Palmira (Valle del Cauca)	3.333	-2,0	Andes (Antioquia)	34.500	1,9
Pamplona (Norte de Santander)	3.250	0,0	Bucaramanga (Santander)	37.333	0,9
Pasto (Nariño)	3.363	0,7	Cartago (Valle del Cauca)	35.297	3,8
Paz de Ariporo (Casanare)	3.500	0,0	Cimitarra (Santander)	34.250	0,0
Pereira (Risaralda)	3.250	0,4	El Doncello (Caquetá)	33.400	0,4
Piedecuesta (Santander)	3.467	7,2	El Paujil (Caquetá)	33.433	0,0
Piendamó (Cauca)	2.960	-0,7	Florencia (Caquetá)	31.833	-1,5
Pitalito (Huila)	3.083	-1,2	Garzón (Huila)	33.000	-2,0
Popayán (Cauca)	2.956	0,0	Granada (Meta)	36.902	-0,6
Puerto López (Meta)	3.477	-2,0	La Dorada (Caldas)	31.333	0,0
Puerto Rico (Caquetá)	3.500	0,0	La Pintada (Antioquia)	34.357	-0,3
Quimbaya (Quindío)	3.433	0,0	La Unión (Valle del Cauca)	36.933	0,0
Ramiriquí (Boyacá)	3.525	0,0	Neiva (Huila)	34.775	2,1
Rionegro (Santander)	3.500	-8,7	Puerto López (Meta)	34.950	6,2
Riosucio (Caldas)	3.433	0,0	Puerto Rico (Caquetá)	32.667	-3,0
Roldanillo (Valle del Cauca)	3.500	-0,9	San Gil (Santander)	38.233	0,0
Saldaña (Tolima)	3.675	-0,7	San Vicente del Caguán (Caquetá)	33.960	1,0
Samacá (Boyacá)	3.733	0,0	Santa Rosa de Cabal (Risaralda)	31.800	2,0
San Gil (Santander)	3.400	0,0	Socorro (Santander)	32.400	0,0
San Sebastián de Mariquita (Tolima)	3.375	0,0	Villanueva (Casanare)	36.500	0,0
San Vicente de Chucurí (Santander)	3.600	0,0	Villavicencio (Meta)	35.867	2,4
San Vicente del Caguán (Caquetá)	3.640	0,0	Yopal (Casanare)	32.000	-2,0
Santa Bárbara (Antioquia)	3.480	0,9			
Santa Marta (Magdalena)	3.825	-2,8	Neoclordin, 10 centímetros cúbicos		
Santa Rosa de Cabal (Risaralda)	3.267	0,5	El Santuario (Antioquia)	7.033	0,5
Santa Rosa de Osos (Antioquia)	3.080	1,7			
Santander de Quilichao (Cauca)	3.550	1,4			

A LA PRODUCCIÓN AGROPECUARIA

Cuadro 8. Insumos pecuarios. Precio de antibióticos, antimicóticos y antiparasitarios (continuación)
2018 (agosto)

Productos y mercados	Precio medio agosto	Variación porcentual	Productos y mercados	Precio medio agosto	Variación porcentual
Neoclordin, 10 centímetros cúbicos (continuación)			Nexa-Best, 60 gramos (continuación)		
Piendamó (Cauca)	10.067	0,7	Líbano (Tolima)	9.125	1,4
Santa Bárbara (Antioquia)	8.600	-0,8	Ocaña (Norte de Santander)	9.000	-7,2
Neoclordin, 4 jeringas /10 centímetros cúbicos			Next Platino, 20 centímetros cúbicos		
Chiquinquirá (Boyacá)	30.725	-1,7	Chaparral (Tolima)	11.567	0,0
Entreríos (Antioquia)	30.000	-0,1	Santa Bárbara (Antioquia)	13.950	-0,8
Medellín (Antioquia)	37.000	0,0	Supía (Caldas)	12.300	4,7
Santa Rosa de Osos (Antioquia)	29.800	-0,2	Tuluá (Valle del Cauca)	13.024	-0,1
Yarumal (Antioquia)	29.980	-0,6	Next Platino, 200 centímetros cúbicos		
Nexa-Best, 220 gramos			Next Platino, 50 centímetros cúbicos		
Aguazul (Casanare)	19.500	2,6	Cartago (Valle del Cauca)	77.438	2,9
Arauca (Arauca)	17.667	0,0	Cartago (Valle del Cauca)	77.304	7,7
Cartagena de Indias (Bolívar)	18.266	0,0	Montería (Córdoba)	71.875	-0,2
Chaparral (Tolima)	19.480	0,0	Pasto (Nariño)	63.133	0,0
Cimitarra (Santander)	19.333	0,9	Tuluá (Valle del Cauca)	79.838	0,3
Corozal (Sucre)	18.500	0,9	Next Platino, 500 centímetros cúbicos		
El Carmen de Bolívar (Bolívar)	18.125	0,0	Granada (Meta)	125.000	4,2
Fundación (Magdalena)	17.233	0,4	Lorica (Córdoba)	108.333	0,0
Granada (Meta)	19.667	0,0	Socorro (Santander)	116.567	0,0
Ocaña (Norte de Santander)	17.333	-7,6	Villavicencio (Meta)	104.933	0,0
Puerto López (Meta)	19.903	3,1			
Sabanalarga (Atlántico)	19.350	-0,6			
San Gil (Santander)	19.100	0,0			
Santa Marta (Magdalena)	19.000	5,6			
Sincelejo (Sucre)	15.150	0,0			
Socorro (Santander)	17.033	0,0			
Valledupar (Cesar)	19.500	0,0			
Villanueva (Casanare)	18.333	0,0			
Villavicencio (Meta)	17.314	0,0			
Nexa-Best, 400 gramos					
Bucaramanga (Santander)	26.000	-1,4			
Fundación (Magdalena)	28.119	2,5			
Granada (Meta)	28.750	n.d.			
La Dorada (Caldas)	26.373	0,0			
San Gil (Santander)	27.750	0,0			
Santa Marta (Magdalena)	31.000	-3,1			
Sincelejo (Sucre)	23.467	0,0			
Socorro (Santander)	25.800	0,1			
Valledupar (Cesar)	31.167	-3,1			
Villavicencio (Meta)	26.500	1,0			
Yopal (Casanare)	25.667	-1,3			
Nexa-Best, 60 gramos					
Chaparral (Tolima)	8.700	0,0			
Corozal (Sucre)	8.833	-7,0			
El Carmen de Bolívar (Bolívar)	9.750	0,0			
Fresno (Tolima)	8.700	0,0			
Granada (Meta)	9.875	0,0			

A LA PRODUCCIÓN AGROPECUARIA

Cuadro 8. Insumos pecuarios. Precio de antibióticos, antimicóticos y antiparasitarios (continuación) 2018 (agosto)

Productos y mercados	Precio medio agosto	Variación porcentual	Productos y mercados	Precio medio agosto	Variación porcentual
Nuflor, 100 centímetros cúbicos			Oxitetraciclina 200 LA, 500 centímetros cúbicos (continuación)		
Donmatías (Antioquia)	175.567	1,4	Villavicencio (Meta)	52.000	0,0
Entrerriós (Antioquia)	155.000	0,0	Yopal (Casanare)	50.667	0,3
Santa Rosa de Osos (Antioquia)	171.200	0,0	Oxitetraciclina 50, 10 centímetros cúbicos		
Oxitetraciclina 100, 100 centímetros cúbicos			Corozal (Sucre)	3.000	0,0
Chaparral (Tolima)	18.667	2,3	Fresno (Tolima)	2.725	0,0
Fómeque (Cundinamarca)	17.160	0,4	Jamundí (Valle del Cauca)	3.833	0,0
Villavicencio (Meta)	17.925	0,0	La Unión (Nariño)	3.233	-2,0
Oxitetraciclina 100, 50 centímetros cúbicos			Pasto (Nariño)	2.525	0,0
Chaparral (Tolima)	12.667	3,4	Popayán (Cauca)	3.433	-1,9
Fómeque (Cundinamarca)	9.633	1,8	Santander de Quilichao (Cauca)	3.667	0,0
Guadalajara de Buga (Valle del Cauca)	11.005	3,1	Sibundoy (Putumayo)	2.500	0,0
Villanueva (Casanare)	12.000	0,0	Oxitetraciclina 50, 100 centímetros cúbicos		
Villavicencio (Meta)	10.133	0,0	Aguachica (Cesar)	8.650	2,2
Oxitetraciclina 200 LA, 250 centímetros cúbicos			Armenia (Quindío)	6.567	-17,9
Chaparral (Tolima)	36.000	0,0	Buesaco (Nariño)	8.833	1,0
Corozal (Sucre)	31.750	0,8	Cali (Valle del Cauca)	7.089	1,7
Garzón (Huila)	32.667	1,0	Campoalegre (Huila)	7.933	7,2
Ibagué (Tolima)	31.205	0,2	Caucasia (Antioquia)	6.700	1,9
La Dorada (Caldas)	32.365	0,0	Chaparral (Tolima)	8.620	0,0
Lorica (Córdoba)	38.667	6,4	Chinácota (Norte de Santander)	9.875	0,0
Montería (Córdoba)	32.000	2,0	Chiquinquirá (Boyacá)	7.832	-0,3
Neiva (Huila)	41.317	7,8	Chitagá (Norte de Santander)	10.200	-3,8
Socorro (Santander)	32.967	0,0	Choachí (Cundinamarca)	10.333	0,0
Trinidad (Casanare)	41.333	0,8	Cimitarra (Santander)	8.333	0,0
Villavicencio (Meta)	32.750	0,0	Corozal (Sucre)	9.500	2,7
Yopal (Casanare)	31.000	-4,6	Dagua (Valle del Cauca)	9.133	15,6
Oxitetraciclina 200 LA, 50 centímetros cúbicos			Espinal (Tolima)	7.367	0,0
Campoalegre (Huila)	12.700	1,2	Galeras (Sucre)	8.250	0,0
Girardot (Cundinamarca)	13.000	0,0	Garzón (Huila)	8.700	0,0
Ibagué (Tolima)	12.042	1,3	Guarne (Antioquia)	6.200	0,0
Lorica (Córdoba)	13.667	-5,7	Ibagué (Tolima)	7.740	-1,7
Montería (Córdoba)	11.950	3,9	Ipiales (Nariño)	8.083	3,4
Pitalito (Huila)	10.667	0,6	Jamundí (Valle del Cauca)	9.600	-2,8
San Gil (Santander)	12.267	0,0	La Ceja (Antioquia)	6.800	-3,8
Oxitetraciclina 200 LA, 500 centímetros cúbicos			La Unión (Nariño)	9.500	0,0
Ibagué (Tolima)	55.867	5,3	La Unión (Valle del Cauca)	7.902	-3,0
La Dorada (Caldas)	51.878	0,0	Líbano (Tolima)	8.833	-5,0
Montería (Córdoba)	55.500	2,5	Lorica (Córdoba)	7.950	0,0
Neiva (Huila)	61.400	0,9	Magangué (Bolívar)	8.667	-1,9
San Gil (Santander)	52.333	0,0	Málaga (Santander)	11.500	1,1
Sincelejo (Sucre)	49.000	0,0	Medellín (Antioquia)	8.575	5,4
Socorro (Santander)	57.550	2,2	Moniquirá (Boyacá)	10.167	0,0
			Montería (Córdoba)	7.257	1,4
			Pacho (Cundinamarca)	9.467	0,0
			Pamplona (Norte de Santander)	9.250	0,0
			Pasto (Nariño)	7.850	1,3
			Pitalito (Huila)	8.475	-0,3

A LA PRODUCCIÓN AGROPECUARIA

Cuadro 8. Insumos pecuarios. Precio de antibióticos, antimicóticos y antiparasitarios (continuación)
2018 (agosto)

Productos y mercados	Precio medio agosto	Variación porcentual	Productos y mercados	Precio medio agosto	Variación porcentual
Oxitetraciclina 50, 100 centímetros cúbicos (continuación)			Oxitetraciclina 50, 50 centímetros cúbicos (continuación)		
Popayán (Cauca)	9.000	0,8	Chaparral (Tolima)	5.600	1,4
Pupiales (Nariño)	8.480	0,0	Chinácota (Norte de Santander)	6.667	0,0
Rionegro (Antioquia)	6.567	1,0	Chiquinquirá (Boyacá)	4.888	0,0
Santa Bárbara (Antioquia)	7.867	0,0	Chitagá (Norte de Santander)	6.400	-3,0
Santander de Quilichao (Cauca)	10.300	3,0	Chocontá (Cundinamarca)	7.333	8,4
Sibundoy (Putumayo)	8.500	0,0	Corozal (Sucre)	6.333	0,0
Sincelejo (Sucre)	7.667	3,4	Cuaspué (Nariño)	5.500	0,0
Toca (Boyacá)	9.040	-0,9	Dagua (Valle del Cauca)	6.333	6,4
Tuluá (Valle del Cauca)	9.068	0,0	Duitama (Boyacá)	5.900	-1,1
Túquerres (Nariño)	8.080	0,0	Espinal (Tolima)	5.500	0,0
Villa de San Diego de Ubaté (Cundinamarca)	8.100	0,9	Fresno (Tolima)	5.480	0,0
Villavicencio (Meta)	9.600	2,1	Galeras (Sucre)	5.500	0,0
Villetea (Cundinamarca)	11.150	7,5	Garagoa (Boyacá)	6.000	0,0
Oxitetraciclina 50, 250 centímetros cúbicos			Garzón (Huila)	5.500	-1,8
Aguachica (Cesar)	14.940	0,7	Girardot (Cundinamarca)	6.133	3,5
Aguazul (Casanare)	15.400	0,0	Guachucal (Nariño)	4.900	5,9
Buesaco (Nariño)	17.167	-1,0	Guarne (Antioquia)	4.890	-1,5
Chiquinquirá (Boyacá)	13.760	0,1	Ibagué (Tolima)	5.267	-6,4
Chitagá (Norte de Santander)	18.750	1,4	Ipiales (Nariño)	4.967	0,0
Corozal (Sucre)	13.438	-4,7	Jamundí (Valle del Cauca)	7.167	0,0
Dagua (Valle del Cauca)	13.900	0,0	La Ceja (Antioquia)	5.367	6,3
Donmatías (Antioquia)	10.958	0,3	La Celia (Risaralda)	7.633	9,0
Galeras (Sucre)	15.200	0,0	La Plata (Huila)	5.350	3,5
Guarne (Antioquia)	10.533	-0,9	La Unión (Nariño)	6.000	0,0
Jamundí (Valle del Cauca)	14.375	0,0	Lérida (Tolima)	6.233	6,6
Lorica (Córdoba)	12.833	0,0	Líbano (Tolima)	6.000	4,9
Medellín (Antioquia)	12.133	0,3	Lorica (Córdoba)	5.443	-1,0
Moniquirá (Boyacá)	17.300	-0,9	Magangué (Bolívar)	5.875	6,8
Montería (Córdoba)	13.833	0,6	Málaga (Santander)	6.167	0,0
Pacho (Cundinamarca)	16.375	-1,5	Marinilla (Antioquia)	4.763	0,8
Pasto (Nariño)	13.688	0,0	Medellín (Antioquia)	6.250	0,0
Pupiales (Nariño)	13.625	0,0	Moniquirá (Boyacá)	6.800	-0,5
Santa Rosa de Osos (Antioquia)	9.725	0,8	Montería (Córdoba)	5.067	4,5
Sibundoy (Putumayo)	14.833	0,0	Neiva (Huila)	6.067	2,2
Sincelejo (Sucre)	14.750	0,0	Pacho (Cundinamarca)	5.980	3,1
Túquerres (Nariño)	13.500	0,0	Pamplona (Norte de Santander)	6.333	0,0
Villavicencio (Meta)	15.400	0,0	Pasto (Nariño)	4.913	1,0
Oxitetraciclina 50, 50 centímetros cúbicos			Piendamó (Cauca)	5.633	-2,3
Aguachica (Cesar)	5.667	0,1	Pitalito (Huila)	5.050	-5,9
Armenia (Quindío)	5.423	1,9	Popayán (Cauca)	6.640	0,3
Barbosa (Antioquia)	5.480	-2,2	Pupiales (Nariño)	5.260	0,0
Buesaco (Nariño)	5.833	1,4	Santa Bárbara (Antioquia)	5.788	-0,6
Cali (Valle del Cauca)	5.717	0,0	Santa Rosa de Cabal (Risaralda)	5.060	1,9
Campoalegre (Huila)	5.267	13,3	Santa Rosa de Osos (Antioquia)	4.475	0,6
Cartago (Valle del Cauca)	5.819	3,6	Santander de Quilichao (Cauca)	6.475	3,9
Caucasia (Antioquia)	5.075	0,0	Sibundoy (Putumayo)	5.500	0,0
			Sincelejo (Sucre)	4.800	0,0
			Toca (Boyacá)	5.400	1,3
			Tuluá (Valle del Cauca)	5.558	1,1
			Túquerres (Nariño)	4.960	0,0
			Valledupar (Cesar)	5.833	0,0

A LA PRODUCCIÓN AGROPECUARIA

Cuadro 8. Insumos pecuarios. Precio de antibióticos, antimicóticos y antiparasitarios (continuación)
2018 (agosto)

Productos y mercados	Precio medio agosto	Variación porcentual	Productos y mercados	Precio medio agosto	Variación porcentual
Oxitetraciclina 50, 50 centímetros cúbicos (continuación)			Oxitetraciclina 50, 500 centímetros cúbicos (continuación)		
Ventaquemada (Boyacá)	5.500	-2,9	Pasto (Nariño)	21.525	0,7
Villa de San Diego de Ubaté (Cundinamarca)	4.888	2,9	Paz de Ariporo (Casanare)	19.333	0,0
Villapinzón (Cundinamarca)	6.333	0,0	Pitalito (Huila)	17.667	-1,2
Villavicencio (Meta)	6.233	-1,8	Popayán (Cauca)	24.750	-1,0
Villeta (Cundinamarca)	6.875	-8,3	Pupiales (Nariño)	21.633	0,0
Oxitetraciclina 50, 500 centímetros cúbicos			Ramiriquí (Boyacá)	17.667	-1,9
Aguachica (Cesar)	23.575	2,2	Rionegro (Antioquia)	13.267	4,1
Aguazul (Casanare)	22.000	0,0	Santa Rosa de Cabal (Risaralda)	14.767	0,0
Agustín Codazzi (Cesar)	16.000	0,0	Santa Rosa de Osos (Antioquia)	12.600	0,8
Algeciras (Huila)	16.333	8,9	Santander de Quilichao (Cauca)	21.575	2,4
Armenia (Quindío)	17.140	-0,4	Sibundoy (Putumayo)	22.125	0,0
Barbosa (Antioquia)	14.840	0,5	Sincelejo (Sucre)	18.167	-0,9
Bogotá, D. C.	19.533	0,0	Sonsón (Antioquia)	13.167	1,3
Buesaco (Nariño)	22.000	1,2	Subachoque (Cundinamarca)	23.750	0,7
Cachipay (Cundinamarca)	21.833	-0,8	Tame (Arauca)	17.333	2,0
Cajamarca (Tolima)	15.000	1,4	Trinidad (Casanare)	23.750	2,2
Cali (Valle del Cauca)	16.067	2,1	Tuluá (Valle del Cauca)	22.523	4,6
Cartago (Valle del Cauca)	16.831	-4,7	Tunja (Boyacá)	16.025	7,8
Caucasia (Antioquia)	15.400	1,7	Túquerres (Nariño)	20.980	0,0
Chaparral (Tolima)	21.975	0,0	Valledupar (Cesar)	16.600	0,1
Chía (Cundinamarca)	24.270	1,7	Villa de San Diego de Ubaté (Cundinamarca)	17.883	1,4
Chipaque (Cundinamarca)	15.075	-0,8	Villanueva (Casanare)	22.433	6,1
Chiquinquirá (Boyacá)	20.859	1,4	Villapinzón (Cundinamarca)	14.333	-2,3
Corozal (Sucre)	20.143	-6,3	Villavicencio (Meta)	21.200	1,2
Dagua (Valle del Cauca)	16.967	0,0	Zipacquirá (Cundinamarca)	19.383	-4,0
Donmatías (Antioquia)	16.135	0,2	Oxitetraciclina, 500 centímetros cúbicos		
El Doncello (Caquetá)	14.367	-1,1	El Carmen de Viboral (Antioquia)	14.780	-4,0
Galeras (Sucre)	20.000	-2,0	El Santuario (Antioquia)	13.667	0,0
Guachucal (Nariño)	20.840	2,7	Peñol (Antioquia)	12.500	0,0
Guarne (Antioquia)	14.000	0,0	Panacur 10%, 1 litro		
Ipiales (Nariño)	22.100	0,0	Bogotá, D. C.	207.333	-4,1
Jamundí (Valle del Cauca)	19.100	0,0	Bosconia (Cesar)	242.669	2,2
La Ceja (Antioquia)	14.667	2,3	Montería (Córdoba)	237.333	2,4
La Dorada (Caldas)	13.513	0,2	Villa de San Diego de Ubaté (Cundinamarca)	203.200	-1,0
La Plata (Huila)	17.750	-1,6	Villavicencio (Meta)	251.667	0,4
La Unión (Antioquia)	14.333	-2,7	Panacur 10%, 100 centímetros cúbicos		
La Unión (Nariño)	25.333	0,0	Barrancabermeja (Santander)	29.400	-0,9
Lorica (Córdoba)	18.917	0,0	Bosconia (Cesar)	33.767	4,1
Magangué (Bolívar)	22.667	-0,7	Cimitarra (Santander)	33.000	1,0
Málaga (Santander)	22.667	0,0	Donmatías (Antioquia)	29.095	1,4
Manizales (Caldas)	16.263	0,0	Entrerriós (Antioquia)	29.467	-2,4
Marinilla (Antioquia)	14.267	2,9	Medellín (Antioquia)	34.767	0,5
Medellín (Antioquia)	14.733	1,6	Montería (Córdoba)	32.500	3,2
Moniquirá (Boyacá)	26.800	0,4	Pupiales (Nariño)	33.467	0,0
Montería (Córdoba)	18.500	-5,9			
Neiva (Huila)	15.233	-3,9			
Pacho (Cundinamarca)	24.000	1,1			
Palmira (Valle del Cauca)	20.733	5,2			

A LA PRODUCCIÓN AGROPECUARIA

Cuadro 8. Insumos pecuarios. Precio de antibióticos, antimicóticos y antiparasitarios (continuación)
2018 (agosto)

Productos y mercados	Precio medio agosto	Variación porcentual	Productos y mercados	Precio medio agosto	Variación porcentual
Panacur 10%, 100 centímetros cúbicos (continuación)			Quinocalf 10% solución oral, 1 litro		
Santa Rosa de Osos (Antioquia)	30.600	0,0	Cumbal (Nariño)	31.625	0,0
Tuluá (Valle del Cauca)	34.614	0,0	Espinal (Tolima)	41.000	0,7
Panacur 10%, 500 centímetros cúbicos			Quinocalf 10% solución oral, 10 centímetros cúbicos		
Aguachica (Cesar)	121.333	3,7	Ibagué (Tolima)	5.507	2,1
Bogotá, D. C.	114.524	-0,4	Ipiates (Nariño)	5.125	3,4
Bosconia (Cesar)	123.733	0,0	La Unión (Nariño)	6.233	-2,6
Entreríos (Antioquia)	99.000	-3,2	Popayán (Cauca)	6.500	2,6
Montería (Córdoba)	124.167	5,4	Pupiales (Nariño)	5.180	0,2
Paredon, 120 centímetros cúbicos			Quinocalf 10% solución oral, 200 centímetros cúbicos		
Duitama (Boyacá)	18.875	n.d.	Ipiates (Nariño)	14.860	0,0
Moniquirá (Boyacá)	18.300	1,9	Pupiales (Nariño)	15.060	-0,1
Piedecuesta (Santander)	16.000	-7,7	Valledupar (Cesar)	18.600	0,0
Paredon, 20 centímetros cúbicos			Quinocalf 5% inyectable, 50 centímetros cúbicos		
Duitama (Boyacá)	5.800	n.d.	Ipiates (Nariño)	24.820	0,0
Ipiates (Nariño)	4.825	0,0	Magangué (Bolívar)	27.000	-1,8
Piendamó (Cauca)	7.400	0,7	Peñol (Antioquia)	23.825	0,0
Santander de Quilichao (Cauca)	7.000	0,0	Rintal granulado 10%, 7.5 gramos		
Sibundoy (Putumayo)	5.900	0,0	Barbosa (Santander)	4.667	0,0
Pentriland Rla, 10 M. U. I.			Chiquinquirá (Boyacá)		
Guachucal (Nariño)	17.200	0,0	Corinto (Cauca)	4.833	3,6
Ipiates (Nariño)	17.875	1,4	Dagua (Valle del Cauca)	3.967	0,0
Pupiales (Nariño)	18.233	0,0	Duitama (Boyacá)	4.400	3,9
Túquerres (Nariño)	18.233	0,9	Garagoa (Boyacá)	4.717	2,9
Pentriland Rla, 7.5 M. U. I.			Guadalajara de Buga (Valle del Cauca)		
Belén (Boyacá)	17.947	0,0	Palmira (Valle del Cauca)	4.267	1,6
Duitama (Boyacá)	15.433	1,8	Piendamó (Cauca)	4.033	-0,8
Ipiates (Nariño)	16.660	0,0	Ramiriquí (Boyacá)	5.667	0,0
Porcino, 5 gramos			San Gil (Santander)		
Algeciras (Huila)	2.067	-3,1	Santander de Quilichao (Cauca)	4.733	0,0
Espinal (Tolima)	2.400	0,0	Sogamoso (Boyacá)	5.233	1,3
Garzón (Huila)	2.333	16,7	Toca (Boyacá)	4.167	4,2
Guadalajara de Buga (Valle del Cauca)	2.245	0,0	Tuluá (Valle del Cauca)	4.142	0,0
Jamundí (Valle del Cauca)	2.900	0,0	Tunja (Boyacá)	4.667	1,4
Riosucio (Caldas)	1.967	0,0	Vélez (Santander)	4.000	2,6
Santander de Quilichao (Cauca)	2.725	0,0	Villapinzón (Cundinamarca)	4.233	1,6
Supía (Caldas)	2.000	0,0	Secamas, 4 jeringas/10 centímetros cúbicos		
Quimopen, 1.5 M. U. I.			Cuaspud (Nariño)		
Barranquilla (Atlántico)	6.433	0,0	Ipiates (Nariño)	19.250	-0,4
Corozal (Sucre)	7.167	-2,3			
El Carmen de Bolívar (Bolívar)	8.600	-0,3			
Sincalejo (Sucre)	5.600	0,0			

A LA PRODUCCIÓN AGROPECUARIA

Cuadro 8. Insumos pecuarios. Precio de antibióticos, antimicóticos y antiparasitarios (continuación)
2018 (agosto)

Productos y mercados	Precio medio agosto	Variación porcentual	Productos y mercados	Precio medio agosto	Variación porcentual
Secamas, 4 jeringas/10 centímetros cúbicos (continuación)			Streptoland oral, 20 gramos (continuación)		
Pupiales (Nariño)	19.500	0,0	Tunja (Boyacá)	6.120	8,8
Yarumal (Antioquia)	18.267	1,7	Túquerres (Nariño)	4.900	0,0
Secamil, 10 centímetros cúbicos			Sulfametazina inyectable, 250 centímetros cúbicos		
Cali (Valle del Cauca)	10.633	0,0	Cartago (Valle del Cauca)	27.266	2,7
Santa Rosa de Osos (Antioquia)	8.573	0,6	Corozal (Sucre)	23.750	0,0
Túquerres (Nariño)	8.050	-0,9	Galeras (Sucre)	24.000	2,1
Secamil, 4 jeringas /10 centímetros cúbicos			Sulfametazina inyectable, 500 centímetros cúbicos		
Cali (Valle del Cauca)	40.242	0,1	Cartago (Valle del Cauca)	38.711	4,4
Cartago (Valle del Cauca)	38.129	4,2	Chiquinquirá (Boyacá)	33.663	6,5
Cumbal (Nariño)	30.500	0,0	Corozal (Sucre)	35.250	-1,4
El Santuario (Antioquia)	28.333	0,0	Donmatías (Antioquia)	31.243	-3,9
Ipiales (Nariño)	31.667	0,0	Galeras (Sucre)	33.000	0,0
Pupiales (Nariño)	33.200	0,0	Santa Rosa de Cabal (Risaralda)	42.900	-3,3
Santa Bárbara (Antioquia)	42.133	0,0	Sincelejo (Sucre)	31.667	0,0
Subachoque (Cundinamarca)	36.617	-0,9	Sultrax, 50 centímetros cúbicos		
Serviox 200 LA, 250 centímetros cúbicos			Guadalajara de Buga (Valle del Cauca)		
Saravena (Arauca)	34.333	2,0	La Pintada (Antioquia)	24.450	-1,3
Tame (Arauca)	36.000	2,1	Manizales (Caldas)	26.533	0,0
Trinidad (Casanare)	42.000	-2,3	Santa Bárbara (Antioquia)	27.600	0,6
Streptoland oral, 20 gramos			Supramicina, 13 M. U. I.		
Barbosa (Santander)	6.500	0,0	Ipiales (Nariño)	19.100	0,0
Belén (Boyacá)	5.413	0,0	Montería (Córdoba)	19.667	-4,1
Bogotá, D. C.	5.024	-0,2	Pasto (Nariño)	18.067	0,0
Bucaramanga (Santander)	6.233	-3,4	Pupiales (Nariño)	18.467	0,0
Buesaco (Nariño)	6.067	2,2	Túquerres (Nariño)	18.300	0,0
Campoalegre (Huila)	6.167	0,0	Tecnitrim oral, 50 centímetros cúbicos		
Chiquinquirá (Boyacá)	4.995	-1,1	Fresno (Tolima)	11.733	0,0
Cuaspué (Nariño)	5.500	0,0	Moniquirá (Boyacá)	14.333	6,6
Dagua (Valle del Cauca)	5.833	0,0	Pitalito (Huila)	11.067	-4,6
Duitama (Boyacá)	5.880	2,7	Terramicina LA, 100 centímetros cúbicos		
Garagoa (Boyacá)	5.700	0,0	Donmatías (Antioquia)	87.678	-4,5
Guadalajara de Buga (Valle del Cauca)	5.873	0,0	Entrerriós (Antioquia)	87.233	0,3
Ipiales (Nariño)	5.300	1,9	Montería (Córdoba)	95.000	0,0
Jamundí (Valle del Cauca)	7.167	0,0	Santa Rosa de Osos (Antioquia)	85.333	-0,6
La Plata (Huila)	5.667	-1,4	Terramicina LA, 250 centímetros cúbicos		
La Unión (Nariño)	6.333	0,0	Donmatías (Antioquia)	166.435	-1,5
Pasto (Nariño)	4.850	2,6			
Piendamó (Cauca)	5.833	0,0			
Pitalito (Huila)	5.467	9,3			
Pupiales (Nariño)	5.233	1,0			
Santander de Quilichao (Cauca)	6.625	6,9			
Sibundoy (Putumayo)	5.667	0,0			
Sogamoso (Boyacá)	5.550	4,1			
Subachoque (Cundinamarca)	5.733	7,4			
Tuluá (Valle del Cauca)	6.226	7,4			

A LA PRODUCCIÓN AGROPECUARIA

Cuadro 8. Insumos pecuarios. Precio de antibióticos, antimicóticos y antiparasitarios (continuación)
2018 (agosto)

Productos y mercados	Precio medio agosto	Variación porcentual	Productos y mercados	Precio medio agosto	Variación porcentual
Terramicina LA, 250 centímetros cúbicos (continuación)			Triatox, 470 centímetros cúbicos (continuación)		
Entrerriós (Antioquia)	155.600	-0,2	Medellín (Antioquia)	49.775	0,8
Medellín (Antioquia)	174.083	0,5	Santa Rosa de Osos (Antioquia)	43.000	0,4
Montería (Córdoba)	176.833	0,0	Tuluá (Valle del Cauca)	56.716	0,0
Santa Rosa de Osos (Antioquia)	162.213	-0,3			
Terramicina LA, 50 centímetros cúbicos			Tribrisen 48% inyectable, 100 centímetros cúbicos		
Donmatías (Antioquia)	50.730	1,6	Donmatías (Antioquia)	82.377	6,3
El Santuario (Antioquia)	48.000	-0,7	Entrerriós (Antioquia)	72.275	0,2
Entrerriós (Antioquia)	43.667	0,2	Ipiates (Nariño)	81.167	0,0
Medellín (Antioquia)	57.200	0,1	Medellín (Antioquia)	82.800	0,3
Montería (Córdoba)	52.167	0,0	Santa Rosa de Osos (Antioquia)	79.333	0,8
Santa Rosa de Osos (Antioquia)	51.333	0,1			
Villa de San Diego de Ubaté (Cundinamarca)	54.533	0,0	Tribrisen 48% inyectable, 50 centímetros cúbicos		
			Abejorral (Antioquia)	62.948	0,8
Tiguvon Spot-On, 100 centímetros cúbicos			Caucasia (Antioquia)	55.348	-0,3
Chiquinquirá (Boyacá)	21.267	1,1	Cimitarra (Santander)	60.333	4,0
Duitama (Boyacá)	23.200	-2,3	Ipiates (Nariño)	59.425	0,0
Samacá (Boyacá)	25.333	3,4	Medellín (Antioquia)	62.460	0,1
Sogamoso (Boyacá)	23.625	1,2	Santa Rosa de Osos (Antioquia)	52.900	0,4
Ventaquemada (Boyacá)	23.250	1,1	Sonsón (Antioquia)	65.130	-3,5
			Yarumal (Antioquia)	50.125	0,0
Triatox, 1 litro			Tripin LA, 3 M. U. I.		
Entrerriós (Antioquia)	82.733	0,9	Aguachica (Cesar)	11.700	5,2
Guadalajara de Buga (Valle del Cauca)	100.088	0,0	Barbosa (Antioquia)	12.125	2,5
Medellín (Antioquia)	93.000	n.d.	Barrancabermeja (Santander)	10.700	-2,7
San Vicente Ferrer (Antioquia)	63.667	0,0	Bogotá, D. C.	11.633	4,1
Santa Rosa de Osos (Antioquia)	81.767	1,9	Bosconia (Cesar)	13.051	0,6
			Bucaramanga (Santander)	13.867	0,0
Triatox, 100 centímetros cúbicos			Cereté (Córdoba)	10.167	-2,9
Abejorral (Antioquia)	19.848	0,0	Donmatías (Antioquia)	10.323	6,7
Andes (Antioquia)	24.767	0,0	Lebrija (Santander)	13.667	1,2
Barbosa (Antioquia)	22.763	-1,4	Medellín (Antioquia)	11.858	1,1
Cali (Valle del Cauca)	22.404	0,0	Montería (Córdoba)	11.833	1,4
Corinto (Cauca)	25.167	11,9	Pasto (Nariño)	10.033	-0,3
Guarne (Antioquia)	20.350	-1,0	Puerto López (Meta)	12.000	-5,0
Marinilla (Antioquia)	20.300	2,9	Sabana de Torres (Santander)	14.100	3,6
Palmira (Valle del Cauca)	21.767	-1,7	San Gil (Santander)	14.950	1,7
Popayán (Cauca)	19.375	0,0	Santa Bárbara (Antioquia)	12.450	-0,2
San Vicente Ferrer (Antioquia)	21.167	0,0	Santa Rosa de Osos (Antioquia)	10.288	0,3
Santa Rosa de Osos (Antioquia)	17.825	0,1	Villavicencio (Meta)	12.450	0,0
Sonsón (Antioquia)	21.500	0,0	Yarumal (Antioquia)	10.386	0,0
Tuluá (Valle del Cauca)	23.351	0,0			
Triatox, 470 centímetros cúbicos			Tripin LA, 6 M. U. I.		
Cali (Valle del Cauca)	55.706	0,0	Aguachica (Cesar)	17.300	0,7
Donmatías (Antioquia)	49.350	3,8	Aguazul (Casanare)	20.000	5,3
El Carmen de Viboral (Antioquia)	47.250	0,4	Barbosa (Antioquia)	18.168	0,2
Entrerriós (Antioquia)	45.333	0,7	Barrancabermeja (Santander)	15.900	-3,0
			Bogotá, D. C.	17.462	4,5
			Bosconia (Cesar)	18.624	0,2

A LA PRODUCCIÓN AGROPECUARIA

Cuadro 8. Insumos pecuarios. Precio de antibióticos, antimicóticos y antiparasitarios (continuación)
2018 (agosto)

Productos y mercados	Precio medio agosto	Variación porcentual	Productos y mercados	Precio medio agosto	Variación porcentual
Tripfen LA, 6 M. U. I. (continuación)			Tylan 200 inyectable, 100 centímetros cúbicos (continuación)		
Corozal (Sucre)	18.833	5,5	Cumbal (Nariño)	28.850	0,0
Cúcuta (Norte de Santander)	17.763	0,7	Donmatías (Antioquia)	29.725	-0,7
Donmatías (Antioquia)	14.390	-9,0	Duitama (Boyacá)	31.750	n.d.
El Carmen de Bolívar (Bolívar)	21.250	1,2	El Carmen de Bolívar (Bolívar)	35.000	0,0
Entrerriós (Antioquia)	16.267	1,2	El Carmen de Viboral (Antioquia)	29.667	0,0
Galeras (Sucre)	16.167	-6,7	Entrerriós (Antioquia)	26.575	6,3
Guarne (Antioquia)	15.750	-0,1	Guachucal (Nariño)	27.360	-1,8
La Ceja (Antioquia)	20.093	-18,0	Ipiales (Nariño)	31.325	-0,8
La Dorada (Caldas)	14.687	0,0	Medellín (Antioquia)	33.800	-0,9
Medellín (Antioquia)	19.751	3,7	Peñol (Antioquia)	30.833	2,8
Montería (Córdoba)	16.833	0,0	Pupiales (Nariño)	29.620	0,0
Pasto (Nariño)	16.033	0,0	Santa Rosa de Osos (Antioquia)	28.950	2,0
Puerto López (Meta)	18.233	-15,8	Subachoque (Cundinamarca)	32.650	0,0
Rionegro (Antioquia)	15.833	-0,7	Túquerres (Nariño)	30.060	3,2
Sabana de Torres (Santander)	20.050	-0,6	Yarumal (Antioquia)	28.933	0,9
San Gil (Santander)	21.625	0,0			
San Pedro de los Milagros (Antioquia)	15.453	-3,1	Verdemint, 50 gramos		
Santa Bárbara (Antioquia)	18.725	0,5	Corozal (Sucre)	11.250	2,3
Santa Rosa de Osos (Antioquia)	16.700	1,2	Sincelejo (Sucre)	9.550	12,4
Sincelejo (Sucre)	17.375	2,2	Valledupar (Cesar)	12.333	0,0
Sonsón (Antioquia)	17.067	-3,8			
Villavicencio (Meta)	20.025	0,0	Veta-Dicrysticina, 2 M. U. I.		
Yarumal (Antioquia)	16.152	-0,6	Armenia (Quindío)	17.268	-2,0
			Belén de Umbría (Risaralda)	22.625	1,2
Tripfen LA, 9 M. U. I.			Cali (Valle del Cauca)	19.463	0,0
Aguachica (Cesar)	22.710	1,5	Cartago (Valle del Cauca)	19.475	3,9
Barbosa (Antioquia)	23.625	-0,5	Chinchiná (Caldas)	22.833	0,0
Barrancabermeja (Santander)	20.733	0,5	Dagua (Valle del Cauca)	18.375	0,0
Bosconia (Cesar)	22.600	1,1	Ibagué (Tolima)	17.033	0,1
Corozal (Sucre)	22.667	3,0	Jamundí (Valle del Cauca)	20.667	0,0
Donmatías (Antioquia)	20.167	2,2	La Virginia (Risaralda)	18.267	0,0
Entrerriós (Antioquia)	20.437	0,3	Manizales (Caldas)	19.492	2,1
Galeras (Sucre)	22.000	-2,2	Montería (Córdoba)	17.875	7,3
La Pintada (Antioquia)	23.767	3,0	Palmira (Valle del Cauca)	19.167	0,5
Medellín (Antioquia)	25.453	0,2	Santa Rosa de Cabal (Risaralda)	18.067	2,8
Pasto (Nariño)	22.867	0,0	Socorro (Santander)	17.867	0,0
Sabana de Torres (Santander)	26.275	3,6	Supía (Caldas)	17.175	2,4
San Gil (Santander)	26.950	0,7	Vélez (Santander)	16.000	3,2
Santa Bárbara (Antioquia)	24.233	0,0			
Santa Rosa de Osos (Antioquia)	20.863	0,2	Veta-Dicrysticina, 4 M. U. I.		
Sincelejo (Sucre)	21.500	-2,2	Belén de Umbría (Risaralda)	38.300	-4,1
Villavicencio (Meta)	26.750	0,0	Bogotá, D. C.	31.378	0,8
Yarumal (Antioquia)	20.102	0,1	Cali (Valle del Cauca)	34.574	0,0
			Cartago (Valle del Cauca)	33.767	4,0
Tylan 200 inyectable, 100 centímetros cúbicos			Chinchiná (Caldas)	39.433	0,0
Bogotá, D. C.	30.625	0,3	Chiquinquirá (Boyacá)	29.557	2,2
Caucasia (Antioquia)	28.800	0,0	Dagua (Valle del Cauca)	32.733	3,4
Chiquinquirá (Boyacá)	28.845	-1,8	Jamundí (Valle del Cauca)	34.667	0,0
Cimitarra (Santander)	29.667	1,1	La Virginia (Risaralda)	34.033	-4,6
Cuasped (Nariño)	29.000	0,0	Manizales (Caldas)	34.680	1,8
			Montería (Córdoba)	31.375	2,4

A LA PRODUCCIÓN AGROPECUARIA

Cuadro 8. Insumos pecuarios. Precio de antibióticos, antimicóticos y antiparasitarios (conclusión) 2018 (agosto)

Productos y mercados	Precio medio agosto	Variación porcentual	Productos y mercados	Precio medio agosto	Variación porcentual
Veta-Dicrysticina, 4 M. U. I. (continuación)			Veterflucina F 4 M. U. I., 20 centímetros cúbicos (continuación)		
Palmira (Valle del Cauca)	35.333	7,5	Entrerriós (Antioquia)	19.600	0,3
San Gil (Santander)	34.167	0,0	Granada (Meta)	22.000	0,0
Santa Rosa de Cabal (Risaralda)	32.500	2,7	Guachucal (Nariño)	19.375	0,0
Santa Rosa de Osos (Antioquia)	27.920	0,4	Ipiales (Nariño)	20.683	2,4
Socorro (Santander)	30.467	0,0	Pupiales (Nariño)	20.683	0,0
Túquerres (Nariño)	27.733	0,1	Sibundoy (Putumayo)	21.667	0,0
Zarzal (Valle del Cauca)	40.333	10,7	Sogamoso (Boyacá)	21.933	6,6
Veta-Dicrysticina, 6 M. U. I.			Subachoque (Cundinamarca)		
Cali (Valle del Cauca)	44.398	0,0	Yarumal (Antioquia)	21.333	1,4
Cartago (Valle del Cauca)	47.736	3,5	Yopal (Casanare)	20.500	0,3
Caucasia (Antioquia)	39.260	0,4	Zipaquirá (Cundinamarca)	20.667	0,0
Dagua (Valle del Cauca)	41.767	0,1	Veterflucina F 6 M. U. I., 30 centímetros cúbicos		
Jamundí (Valle del Cauca)	45.667	0,0	Chía (Cundinamarca)	28.258	0,0
La Virginia (Risaralda)	40.000	0,0	Chiquinquirá (Boyacá)	25.983	1,3
Palmira (Valle del Cauca)	42.967	0,5	Donmatías (Antioquia)	25.654	3,5
San Gil (Santander)	43.833	0,0	Entrerriós (Antioquia)	24.933	2,2
Socorro (Santander)	39.425	0,0	Granada (Meta)	28.667	0,0
Supía (Caldas)	38.133	3,9	Guachucal (Nariño)	24.550	0,0
Veterflucina F 4 M. U. I., 20 centímetros cúbicos			Ipiales (Nariño)	26.475	1,1
Chía (Cundinamarca)	21.960	-3,0	Puerto López (Meta)	28.933	0,1
Chiquinquirá (Boyacá)	19.213	2,0	Pupiales (Nariño)	27.983	1,2
Cuaspué (Nariño)	21.000	2,9	Santa Rosa de Osos (Antioquia)	25.525	1,4
Cumbal (Nariño)	19.025	0,7	Villanueva (Casanare)	30.667	0,0
Donmatías (Antioquia)	20.165	4,0	Yarumal (Antioquia)	25.280	0,3

n. d. No determinado

* El precio correspondiente a julio fue modificado en el presente reporte ante la inclusión de datos que se encontraban en verificación.

A LA PRODUCCIÓN AGROPECUARIA

Cuadro 9. Insumos pecuarios. Precios de vitaminas, sales y minerales 2018 (agosto)

Productos y mercados	Precio medio agosto	Variación porcentual	Productos y mercados	Precio medio agosto	Variación porcentual
Azteca, 40 gramos			Belamyl R, 10 centímetros cúbicos		
Aguazul (Casanare)	2.700	0,0	(continuación)		
Granada (Meta)	2.450	0,0	Ipiales (Nariño)	11.820	0,0
Lebrija (Santander)	2.900	16,0	Jamundí (Valle del Cauca)	13.600	0,0
Pamplona (Norte de Santander)	2.500	n.d.	La Celia (Risaralda)	13.167	1,5
Paz de Ariporo (Casanare)	2.750	5,8	La Mesa (Cundinamarca)	14.000	0,0
Piedecuesta (Santander)	2.167	-7,1	La Pintada (Antioquia)	13.360	0,1
Puerto López (Meta)	2.475	0,0	La Plata (Huila)	13.167	-2,1
Rionegro (Santander)	3.000	-0,8	La Unión (Antioquia)	12.957	n.d.
San Gil (Santander)	2.233	0,0	La Unión (Nariño)	14.667	4,8
Vélez (Santander)	2.167	0,0	La Unión (Valle del Cauca)	14.167	2,1
Villavicencio (Meta)	2.260	-0,5	La Virginia (Risaralda)	11.417	0,0
Yopal (Casanare)	2.700	8,0	Lebrija (Santander)	14.000	-0,7
Belamyl R, 10 centímetros cúbicos			Lérida (Tolima)	15.033	0,0
Abejorral (Antioquia)	13.520	n.d.	Líbano (Tolima)	13.700	-0,7
Andes (Antioquia)	14.000	-7,3	Málaga (Santander)	14.000	-8,2
Apía (Risaralda)	13.500	0,9	Manizales (Caldas)	14.925	0,0
Armenia (Quindío)	13.783	-5,5	Marinilla (Antioquia)	12.147	1,4
Barbosa (Antioquia)	13.570	6,2	Marsella (Risaralda)	14.833	2,3
Barrancabermeja (Santander)	12.533	-3,6	Medellín (Antioquia)	12.725	-0,4
Barranquilla (Atlántico)	13.300	0,3	Montenegro (Quindío)	14.533	0,4
Belén de Umbria (Risaralda)	14.700	0,0	Montería (Córdoba)	12.725	1,5
Buesaco (Nariño)	12.667	0,0	Neiva (Huila)	14.313	1,9
Cachipay (Cundinamarca)	13.050	0,0	Pacho (Cundinamarca)	13.333	-2,0
Caicedonia (Valle del Cauca)	13.438	0,8	Palmira (Valle del Cauca)	13.575	2,1
Cali (Valle del Cauca)	13.453	0,1	Pasto (Nariño)	12.467	2,5
Campoalegre (Huila)	14.040	0,0	Peñol (Antioquia)	11.167	-5,6
Cartagena de Indias (Bolívar)	12.571	1,6	Pereira (Risaralda)	13.367	1,7
Cartago (Valle del Cauca)	13.516	3,8	Piedecuesta (Santander)	13.333	2,6
Caucasia (Antioquia)	11.770	-2,1	Pitalito (Huila)	12.440	1,1
Cereté (Córdoba)	12.250	0,0	Popayán (Cauca)	12.500	-0,3
Chaparral (Tolima)	13.600	0,7	Pupiales (Nariño)	11.600	0,0
Chinchiná (Caldas)	14.767	0,0	Rionegro (Antioquia)	12.263	0,0
Chiquinquirá (Boyacá)	11.900	-0,8	Riosucio (Caldas)	13.467	0,7
Corinto (Cauca)	14.167	0,0	Roldanillo (Valle del Cauca)	13.600	2,3
Corozal (Sucre)	14.000	0,0	Sabanalarga (Atlántico)	13.000	0,0
Dagua (Valle del Cauca)	13.700	0,9	San Gil (Santander)	14.000	0,0
Duitama (Boyacá)	13.667	n.d.	San Vicente del Caguán (Caquetá)	13.483	-1,2
El Carmen de Bolívar (Bolívar)	13.750	0,0	Santa Bárbara (Antioquia)	13.300	-1,9
El Doncello (Caquetá)	13.833	3,8	Santa Marta (Magdalena)	13.900	0,0
El Paujil (Caquetá)	13.000	3,4	Santa Rosa de Cabal (Risaralda)	14.640	10,4
El Santuario (Antioquia)	11.833	-0,8	Santander de Quilichao (Cauca)	14.980	0,3
Espinal (Tolima)	14.050	0,0	Sibundoy (Putumayo)	13.000	4,0
Facatativá (Cundinamarca)	13.467	-1,7	Sincelejo (Sucre)	11.914	3,9
Fresno (Tolima)	12.820	0,0	Socorro (Santander)	13.025	1,6
Fusagasugá (Cundinamarca)	13.467	-1,5	Sonsón (Antioquia)	12.667	1,3
Garzón (Huila)	13.667	5,9	Supía (Caldas)	11.700	-3,3
Girardot (Cundinamarca)	13.967	-2,8	Tuluá (Valle del Cauca)	13.852	0,0
Guadalajara de Buga (Valle del Cauca)	12.989	0,8	Túquerres (Nariño)	11.460	1,8
Guarne (Antioquia)	13.000	1,0	Valledupar (Cesar)	13.625	3,8
Guática (Risaralda)	13.833	-0,7	Vélez (Santander)	12.500	0,0
Ibagué (Tolima)	13.114	-1,3			

A LA PRODUCCIÓN AGROPECUARIA

Cuadro 9. Insumos pecuarios. Precios de vitaminas, sales y minerales (continuación)
2018 (agosto)

Productos y mercados	Precio medio agosto	Variación porcentual	Productos y mercados	Precio medio agosto	Variación porcentual
Belamyl R, 100 centímetros cúbicos			Belamyl R, 250 centímetros cúbicos		
Abejorral (Antioquia)	76.252	n.d.	Abejorral (Antioquia)	120.215	n.d.
Aguachica (Cesar)	80.533	1,1	Barranquilla (Atlántico)	130.800	1,2
Andes (Antioquia)	86.638	0,4	Bogotá, D. C.	135.625	2,1
Armenia (Quindío)	73.287	-2,0	Cali (Valle del Cauca)	121.869	0,0
Barranquilla (Atlántico)	77.533	0,0	Cartago (Valle del Cauca)	134.955	1,0
Cali (Valle del Cauca)	81.357	-0,4	Cereté (Córdoba)	120.000	0,0
Cartago (Valle del Cauca)	85.839	3,7	Chiquinquirá (Boyacá)	129.775	1,0
Caucasia (Antioquia)	72.095	0,3	Entreríos (Antioquia)	124.333	0,7
Cereté (Córdoba)	68.345	-1,4	Guarne (Antioquia)	128.717	9,5
Chaparral (Tolima)	82.000	0,0	Medellín (Antioquia)	133.300	1,0
Chiquinquirá (Boyacá)	73.357	0,6	Montería (Córdoba)	128.700	0,2
Cúcuta (Norte de Santander)	73.333	-1,0	Palmira (Valle del Cauca)	128.800	0,0
Donmatías (Antioquia)	72.740	-2,9	San Pedro de los Milagros (Antioquia)	109.043	0,7
Duitama (Boyacá)	78.367	n.d.	Santa Marta (Magdalena)	144.967	0,0
El Carmen de Bolívar (Bolívar)	82.000	0,0	Santa Rosa de Osos (Antioquia)	120.000	3,0
El Doncello (Caquetá)	76.267	0,4	Sonsón (Antioquia)	112.710	-3,7
Entreríos (Antioquia)	65.333	-0,9	Villavicencio (Meta)	131.433	0,0
Ibagué (Tolima)	73.280	4,2			
Jamundí (Valle del Cauca)	83.333	0,0	Belamyl R, 30 centímetros cúbicos		
La Dorada (Caldas)	67.100	0,0	Abejorral (Antioquia)	32.885	n.d.
La Pintada (Antioquia)	74.287	-0,2	Andes (Antioquia)	37.030	-2,0
La Unión (Antioquia)	76.133	0,9	Armenia (Quindío)	33.948	0,1
La Unión (Nariño)	77.000	3,1	Barbosa (Antioquia)	35.360	-0,8
La Unión (Valle del Cauca)	85.950	1,1	Belén de Umbría (Risaralda)	38.238	2,0
La Virginia (Risaralda)	68.833	0,0	Cali (Valle del Cauca)	34.586	1,1
Lorica (Córdoba)	69.667	-0,2	Cartago (Valle del Cauca)	37.420	5,9
Marinilla (Antioquia)	70.267	5,0	Cereté (Córdoba)	33.667	-0,1
Medellín (Antioquia)	77.300	-0,2	Chaparral (Tolima)	35.100	0,6
Montería (Córdoba)	75.875	-1,3	Circasia (Quindío)	34.600	1,4
Palmira (Valle del Cauca)	81.375	-0,2	El Carmen de Bolívar (Bolívar)	35.125	-0,4
Popayán (Cauca)	67.800	-2,0	Fresno (Tolima)	34.450	1,5
Pupiales (Nariño)	76.333	0,9	Guadalajara de Buga (Valle del Cauca)	34.263	0,7
Rionegro (Antioquia)	79.133	-2,5	Ibagué (Tolima)	34.667	6,1
Sabanalarga (Atlántico)	80.667	0,0	Ipiales (Nariño)	30.767	0,0
San Sebastián de Mariquita (Tolima)	73.067	0,0	La Plata (Huila)	32.333	-1,5
San Vicente del Caguán (Caquetá)	74.700	1,1	La Unión (Antioquia)	33.563	n.d.
Santa Bárbara (Antioquia)	81.000	1,7	La Unión (Nariño)	34.667	5,1
Santa Marta (Magdalena)	78.933	-1,2	Libano (Tolima)	37.833	0,4
Santa Rosa de Cabal (Risaralda)	76.400	0,0	Marinilla (Antioquia)	32.560	0,1
Santa Rosa de Osos (Antioquia)	72.750	0,5	Medellín (Antioquia)	35.000	-0,5
Santander de Quilichao (Cauca)	83.867	-0,7	Montería (Córdoba)	34.167	0,0
Sincelejo (Sucre)	66.600	-0,6	Palmira (Valle del Cauca)	34.833	-0,9
Subachoque (Cundinamarca)	80.733	-1,5	Pasto (Nariño)	29.233	0,2
Tuluá (Valle del Cauca)	82.443	-0,6	Popayán (Cauca)	31.714	-2,4
Túquerres (Nariño)	70.100	0,0	San Vicente del Caguán (Caquetá)	33.433	0,5
Valledupar (Cesar)	79.000	1,3	Santa Bárbara (Antioquia)	37.700	-0,7
Vélez (Santander)	70.667	0,0	Santander de Quilichao (Cauca)	38.967	0,1
Villavicencio (Meta)	79.780	0,0	Sincelejo (Sucre)	29.500	0,0
Yarumal (Antioquia)	69.250	1,0	Socorro (Santander)	34.567	0,0
Zipaquirá (Cundinamarca)	81.600	-2,6	Sonsón (Antioquia)	32.547	0,0
			Túquerres (Nariño)	29.560	0,7

A LA PRODUCCIÓN AGROPECUARIA

Cuadro 9. Insumos pecuarios. Precios de vitaminas, sales y minerales (continuación)
2018 (agosto)

Productos y mercados	Precio medio agosto	Variación porcentual	Productos y mercados	Precio medio agosto	Variación porcentual
Belamyl R, 30 centímetros cúbicos (continuación)			Belamyl R, 50 centímetros cúbicos (continuación)		
Vélez (Santander)	33.333	2,0	Popayán (Cauca)	43.250	-1,7
Belamyl R, 50 centímetros cúbicos			Pupiales (Nariño)	44.167	0,0
Abejorral (Antioquia)	47.958	n.d.	Quimbaya (Quindío)	49.667	1,4
Andes (Antioquia)	59.088	0,0	Rionegro (Antioquia)	47.400	-0,3
Apía (Risaralda)	51.733	-1,6	Riosucio (Caldas)	53.750	1,8
Armenia (Quindío)	44.963	-0,7	San Gil (Santander)	53.125	0,0
Barbosa (Antioquia)	50.825	2,1	San Sebastián de Mariquita (Tolima)	44.367	0,0
Belén de Umbria (Risaralda)	54.338	0,5	San Vicente del Caguán (Caquetá)	49.000	0,3
Bogotá, D. C.	46.679	-0,8	Santa Bárbara (Antioquia)	50.867	1,4
Cali (Valle del Cauca)	51.680	0,0	Santa Rosa de Cabal (Risaralda)	47.667	-0,1
Campoalegre (Huila)	52.100	0,0	Santa Rosa de Osos (Antioquia)	42.600	-0,5
Cartago (Valle del Cauca)	52.749	-0,1	Santander de Quilichao (Cauca)	50.333	-0,7
Caucasia (Antioquia)	46.163	0,0	Sibundoy (Putumayo)	42.600	8,2
Cereté (Córdoba)	46.913	3,8	Sincelejo (Sucre)	44.660	0,9
Chaparral (Tolima)	49.600	0,0	Socorro (Santander)	48.160	0,0
Chinchiná (Caldas)	54.467	0,0	Sonsón (Antioquia)	43.550	0,0
Chiquinquirá (Boyacá)	45.300	-1,5	Subachoque (Cundinamarca)	49.833	0,0
Circasia (Quindío)	48.667	0,0	Supía (Caldas)	44.733	0,0
Corinto (Cauca)	54.833	-0,3	Tuluá (Valle del Cauca)	51.767	0,0
Cúcuta (Norte de Santander)	46.600	-0,7	Túquerres (Nariño)	42.400	0,0
Donmatías (Antioquia)	45.238	-1,8	Vélez (Santander)	45.000	-1,1
Duitama (Boyacá)	47.900	0,0	Villa de San Diego de Ubaté (Cundinamarca)	48.767	-0,7
El Carmen de Bolívar (Bolívar)	51.500	3,0	Yarumal (Antioquia)	43.390	n.d.
El Doncello (Caquetá)	48.167	-0,3	Zipacquirá (Cundinamarca)	49.000	6,5
El Paujil (Caquetá)	46.967	0,4	Belamyl R, 500 centímetros cúbicos		
Fómeque (Cundinamarca)	49.567	1,2	Aguachica (Cesar)	172.560	1,5
Fresno (Tolima)	47.250	0,0	Arauca (Arauca)	173.333	6,7
Fusagasugá (Cundinamarca)	49.333	2,1	Barrancabermeja (Santander)	157.000	1,8
Garzón (Huila)	45.750	2,4	Barranquilla (Atlántico)	175.500	0,2
Guadalajara de Buga (Valle del Cauca)	50.467	0,0	Bogotá, D. C.	172.672	-0,5
Guarne (Antioquia)	45.913	0,1	Bosconia (Cesar)	174.333	2,5
Ibagué (Tolima)	46.367	2,9	Bucaramanga (Santander)	170.000	3,7
Jamundí (Valle del Cauca)	55.333	0,0	Cereté (Córdoba)	166.827	1,7
La Ceja (Antioquia)	50.200	2,1	Chiquinquirá (Boyacá)	166.100	-1,2
La Celia (Risaralda)	48.700	-0,7	Cimitarra (Santander)	170.000	0,0
La Pintada (Antioquia)	51.717	-0,8	Cúcuta (Norte de Santander)	166.100	0,2
La Unión (Nariño)	48.667	0,7	Donmatías (Antioquia)	164.216	-3,8
La Unión (Valle del Cauca)	53.316	-1,0	Duitama (Boyacá)	180.400	n.d.
La Virginia (Risaralda)	45.633	3,3	El Doncello (Caquetá)	168.375	3,1
Lorica (Córdoba)	45.333	7,9	El Paujil (Caquetá)	168.267	-2,3
Manizales (Caldas)	53.650	0,2	Enterríos (Antioquia)	153.875	-1,1
Marinilla (Antioquia)	49.133	6,4	Florencia (Caquetá)	161.250	n.d.
Marsella (Risaralda)	51.000	1,2	La Dorada (Caldas)	163.593	0,3
Medellín (Antioquia)	54.240	-0,1	Lorica (Córdoba)	161.667	0,0
Montería (Córdoba)	47.300	-0,8	Marinilla (Antioquia)	175.095	11,6
Neiva (Huila)	49.463	4,6	Medellín (Antioquia)	178.400	-0,1
Palmira (Valle del Cauca)	52.900	1,8	Montería (Córdoba)	174.125	1,5
Pasto (Nariño)	45.067	0,6	Sabanalarga (Atlántico)	163.333	0,6
Peñol (Antioquia)	46.733	1,5	San Pedro de los Milagros (Antioquia)	156.060	-2,6
Piedecuesta (Santander)	48.333	1,4			

A LA PRODUCCIÓN AGROPECUARIA

Cuadro 9. Insumos pecuarios. Precios de vitaminas, sales y minerales (continuación)
2018 (agosto)

Productos y mercados	Precio medio agosto	Variación porcentual	Productos y mercados	Precio medio agosto	Variación porcentual
Belamyl R, 500 centímetros cúbicos (continuación)			Bonavit inyectable, 30 centímetros cúbicos		
San Vicente del Caguán (Caquetá)	166.800	0,5	Armenia (Quindío)	9.133	1,9
Santa Marta (Magdalena)	187.475	0,0	Chinchiná (Caldas)	10.267	3,4
Santa Rosa de Osos (Antioquia)	156.000	-0,2	Ipiales (Nariño)	6.617	0,0
Sincelejo (Sucre)	153.400	0,7	Pasto (Nariño)	7.167	3,4
Socorro (Santander)	165.200	0,0	Bonavit inyectable, 500 centímetros cúbicos		
Supía (Caldas)	175.000	0,0	Barranquilla (Atlántico)	54.600	0,6
Valledupar (Cesar)	175.000	1,0	Cereté (Córdoba)	51.450	0,0
Vélez (Santander)	156.667	2,2	Montería (Córdoba)	50.500	3,4
Yarumal (Antioquia)	161.667	-0,6	Cacodil B12, 100 centímetros cúbicos		
Biorgan, 250 centímetros cúbicos			Bogotá, D. C.	28.350	-4,1
Montería (Córdoba)	26.500	0,0	Cartago (Valle del Cauca)	37.330	3,9
Santa Rosa de Osos (Antioquia)	27.533	-0,1	Chaparral (Tolima)	33.825	0,0
Sincelejo (Sucre)	24.333	0,0	Cúcuta (Norte de Santander)	31.820	0,4
Boldenona 50, 10 centímetros cúbicos			Montería (Córdoba)	32.867	0,0
Bogotá, D. C.	8.233	2,1	Santa Rosa de Cabal (Risaralda)	33.060	-3,4
Chiquinquirá (Boyacá)	7.433	-2,5	Trinidad (Casanare)	30.667	0,0
Sogamoso (Boyacá)	8.700	0,0	Cacodil B12, 250 centímetros cúbicos		
Boldenona 50, 250 centímetros cúbicos			Cartago (Valle del Cauca)	76.227	3,9
Arauca (Arauca)	85.333	-0,2	Fundación (Magdalena)	63.491	3,2
Saravena (Arauca)	79.000	-2,1	Ibagué (Tolima)	61.650	0,0
Tame (Arauca)	87.400	-2,0	La Dorada (Caldas)	61.000	0,0
Boldenona 50, 50 centímetros cúbicos			Montería (Córdoba)	62.750	3,1
Chiquinquirá (Boyacá)	23.333	0,0	Santa Rosa de Cabal (Risaralda)	65.775	0,0
Florencia (Caquetá)	24.333	-2,7	Santa Rosa de Osos (Antioquia)	62.233	0,4
Tame (Arauca)	27.000	5,9	Cacodil B12, 50 centímetros cúbicos		
Bonavit inyectable, 100 centímetros cúbicos			Belén de Umbria (Risaralda)	19.933	-4,3
Apía (Risaralda)	16.833	-1,9	Bogotá, D. C.	17.223	-0,1
Caicedonia (Valle del Cauca)	17.150	4,7	Cereté (Córdoba)	16.133	3,2
Cereté (Córdoba)	15.100	0,0	Chaparral (Tolima)	18.300	0,0
Ipiales (Nariño)	13.300	0,0	El Santuario (Antioquia)	15.667	1,1
Montería (Córdoba)	14.750	0,0	Ibagué (Tolima)	19.000	2,8
Túquerres (Nariño)	13.700	2,2	Manizales (Caldas)	19.333	1,8
Bonavit inyectable, 250 centímetros cúbicos			Marsella (Risaralda)	19.267	0,0
Barranquilla (Atlántico)	36.467	0,9	Montería (Córdoba)	15.200	-6,7
Caicedonia (Valle del Cauca)	37.333	6,7	Pereira (Risaralda)	20.383	4,0
Cereté (Córdoba)	33.233	4,2	Popayán (Cauca)	16.167	-0,2
Montería (Córdoba)	31.667	-2,1	Santa Bárbara (Antioquia)	18.133	-3,0
Santa Rosa de Cabal (Risaralda)	37.100	1,5	Santa Rosa de Cabal (Risaralda)	18.275	-3,1
			Viterbo (Caldas)	18.333	0,0
			Cacodil B12, 500 centímetros cúbicos		
			Armenia (Quindío)	86.350	-0,2
			Cartago (Valle del Cauca)	121.121	4,1

A LA PRODUCCIÓN AGROPECUARIA

Cuadro 9. Insumos pecuarios. Precios de vitaminas, sales y minerales (continuación)
2018 (agosto)

Productos y mercados	Precio medio agosto	Variación porcentual	Productos y mercados	Precio medio agosto	Variación porcentual
Cacodil B12, 500 centímetros cúbicos (continuación)			Calfon-Energy, 350 centímetros cúbicos (continuación)		
Cereté (Córdoba)	101.100	0,0	Tunja (Boyacá)	34.475	-0,7
Ibagué (Tolima)	123.340	1,7	Túquerres (Nariño)	31.468	0,8
La Dorada (Caldas)	98.180	1,2	Ventaquemada (Boyacá)	31.750	0,4
Manizales (Caldas)	120.000	0,0	Villa de San Diego de Ubaté (Cundinamarca)	33.475	3,6
Montería (Córdoba)	113.750	2,2	Villapinzón (Cundinamarca)	32.575	1,6
San Vicente del Caguán (Caquetá)	110.667	0,0	Zipaquirá (Cundinamarca)	34.398	0,0
Santa Rosa de Osos (Antioquia)	104.833	0,2			
Villavicencio (Meta)	108.200	-2,1			
Calcio Cal, 250 centímetros cúbicos			Calfon adicionado con magnesio, 500 centímetros cúbicos		
Belén (Boyacá)	38.710	-0,5	Ipiales (Nariño)	46.783	0,0
Chía (Cundinamarca)	38.513	-2,5	Pasto (Nariño)	45.367	-3,9
Duitama (Boyacá)	39.700	n.d.	Pupiales (Nariño)	47.740	0,0
Garagoa (Boyacá)	41.000	5,8	Túquerres (Nariño)	47.120	1,6
Ramiriquí (Boyacá)	42.000	0,0	Villa de San Diego de Ubaté (Cundinamarca)	48.575	2,4
Sogamoso (Boyacá)	34.333	-4,0			
Toca (Boyacá)	37.375	-3,3			
Tunja (Boyacá)	38.800	4,5			
Ventaquemada (Boyacá)	36.000	-1,4			
Villa de San Diego de Ubaté (Cundinamarca)	33.713	3,9			
Villapinzón (Cundinamarca)	35.167	-2,8			
Zipaquirá (Cundinamarca)	40.933	-2,3			
Calfon-Energy, 350 centímetros cúbicos			Calfon oral, 350 centímetros cúbicos		
Belén (Boyacá)	32.810	0,0	Belén (Boyacá)	30.258	0,5
Bogotá, D. C.	30.546	-1,3	Bogotá, D. C.	28.911	0,0
Chía (Cundinamarca)	34.200	1,7	Chía (Cundinamarca)	31.142	1,7
Chipaque (Cundinamarca)	34.267	1,0	Chipaque (Cundinamarca)	31.517	0,0
Chiquinquirá (Boyacá)	33.257	1,4	Chiquinquirá (Boyacá)	30.222	0,8
Chocontá (Cundinamarca)	33.667	0,0	Chocontá (Cundinamarca)	30.833	-2,6
Córdoba (Nariño)	28.000	0,0	Cuaspué (Nariño)	27.800	0,2
Cuaspué (Nariño)	29.250	0,9	Cumbal (Nariño)	27.100	-0,9
Cumbal (Nariño)	28.775	-0,9	Duitama (Boyacá)	31.333	-0,3
Donmatías (Antioquia)	30.284	-1,8	El Rosal (Cundinamarca)	30.838	0,6
Duitama (Boyacá)	33.675	-0,1	Entreríos (Antioquia)	27.300	1,0
El Rosal (Cundinamarca)	34.998	-1,1	Guachucal (Nariño)	27.780	0,7
Entreríos (Antioquia)	29.196	2,1	Ipiales (Nariño)	28.275	-0,3
Fómeque (Cundinamarca)	32.333	-2,0	Pasto (Nariño)	26.900	-1,9
Guachucal (Nariño)	30.240	0,6	Pupiales (Nariño)	28.617	0,0
Guarne (Antioquia)	30.420	-0,8	Santa Rosa de Cabal (Risaralda)	27.867	-0,2
Ipiales (Nariño)	30.783	4,4	Santa Rosa de Osos (Antioquia)	26.450	1,9
La Unión (Antioquia)	31.327	0,0	Sibundoy (Putumayo)	28.700	-0,9
Pacho (Cundinamarca)	34.000	0,7	Sogamoso (Boyacá)	28.467	2,6
Pasto (Nariño)	28.475	-3,1	Toca (Boyacá)	29.500	4,4
Pupiales (Nariño)	31.650	0,2	Tunja (Boyacá)	31.900	0,0
Santa Rosa de Osos (Antioquia)	30.540	-1,2	Túquerres (Nariño)	27.928	1,5
Sogamoso (Boyacá)	30.367	2,1	Ventaquemada (Boyacá)	29.000	0,9
Subachoque (Cundinamarca)	33.930	1,0	Villa de San Diego de Ubaté (Cundinamarca)	31.438	2,4
Toca (Boyacá)	31.733	3,2	Villapinzón (Cundinamarca)	29.575	3,5
			Zipaquirá (Cundinamarca)	32.110	0,9
			Calfosvit Se, 250 centímetros cúbicos		
			Aguachica (Cesar)	87.233	3,5
			Barranquilla (Atlántico)	97.333	0,1
			Bucaramanga (Santander)	87.333	2,3
			Cereté (Córdoba)	82.333	0,0

A LA PRODUCCIÓN AGROPECUARIA

Cuadro 9. Insumos pecuarios. Precios de vitaminas, sales y minerales (continuación)
2018 (agosto)

Productos y mercados	Precio medio agosto	Variación porcentual	Productos y mercados	Precio medio agosto	Variación porcentual
Calfosvit Se, 250 centímetros cúbicos (continuación)			Calfosvit Se, 500 centímetros cúbicos (continuación)		
Duitama (Boyacá)	94.200	n.d.	Cúcuta (Norte de Santander)	142.593	0,0
Ipiales (Nariño)	81.133	0,0	La Dorada (Caldas)	122.650	-0,4
La Dorada (Caldas)	78.863	0,0	Montería (Córdoba)	119.500	-2,0
Montería (Córdoba)	79.833	-1,6	Villavicencio (Meta)	133.100	0,0
Santa Rosa de Osos (Antioquia)	80.514	-0,4			
Socorro (Santander)	87.000	0,0	Calmafos, 500 centímetros cúbicos		
Túquerres (Nariño)	83.725	3,6	Abejorral (Antioquia)	28.174	0,0
Villa de San Diego de Ubaté (Cundinamarca)	89.183	3,5	Armenia (Quindío)	26.925	-2,7
Zipaquirá (Cundinamarca)	93.500	5,6	Barbosa (Antioquia)	28.663	-2,3
			Barrancabermeja (Santander)	24.600	-7,2
Calfosvit Se, 50 centímetros cúbicos			Barranquilla (Atlántico)	28.621	0,1
Barranquilla (Atlántico)	28.233	-1,4	Belén (Boyacá)	28.678	-0,9
Belén (Boyacá)	26.948	4,8	Belén de Ubría (Risaralda)	32.150	-2,6
Cartago (Valle del Cauca)	29.667	10,3	Bogotá, D. C.	28.144	2,9
Chaparral (Tolima)	27.750	-0,9	Bucaramanga (Santander)	31.333	-4,0
Chiquinquirá (Boyacá)	24.500	-1,0	Caicedonia (Valle del Cauca)	30.017	-0,3
Chocontá (Cundinamarca)	30.600	-0,5	Cajamarca (Tolima)	27.667	-4,2
Cúcuta (Norte de Santander)	28.533	0,1	Calarcá (Quindío)	31.400	-2,1
Donmatías (Antioquia)	25.200	-1,1	Cali (Valle del Cauca)	28.869	0,0
El Carmen de Viboral (Antioquia)	25.550	0,5	Cartago (Valle del Cauca)	30.112	3,8
El Santuario (Antioquia)	21.667	1,6	Chaparral (Tolima)	30.000	-0,8
Fresno (Tolima)	26.740	1,8	Chía (Cundinamarca)	30.363	0,0
Fusagasugá (Cundinamarca)	27.000	4,5	Chocontá (Cundinamarca)	31.333	1,1
Guachucal (Nariño)	22.600	0,4	Cimitarra (Santander)	27.667	1,8
Ipiales (Nariño)	25.213	1,7	Circasia (Quindío)	28.650	-3,7
Libano (Tolima)	30.800	6,7	Cumbal (Nariño)	25.220	-0,3
Málaga (Santander)	28.200	0,0	Dagua (Valle del Cauca)	29.200	0,0
Manizales (Caldas)	29.983	0,0	Donmatías (Antioquia)	27.140	3,1
Medellín (Antioquia)	27.260	-0,4	Duitama (Boyacá)	29.600	1,4
Pacho (Cundinamarca)	29.667	0,0	El Carmen de Viboral (Antioquia)	25.480	0,4
Pasto (Nariño)	24.225	0,0	El Santuario (Antioquia)	25.667	0,0
Peñol (Antioquia)	24.900	0,0	Entreríos (Antioquia)	26.200	1,4
Pupiales (Nariño)	24.725	0,1	Facatativá (Cundinamarca)	27.500	-0,4
Riosucio (Caldas)	27.033	1,0	Florencia (Caquetá)	28.125	9,2
Santa Marta (Magdalena)	32.300	0,0	Fresno (Tolima)	27.975	0,0
Santa Rosa de Cabal (Risaralda)	25.333	1,1	Fusagasugá (Cundinamarca)	31.000	4,5
Santa Rosa de Osos (Antioquia)	24.640	0,5	Granada (Meta)	29.667	0,6
Socorro (Santander)	28.100	0,0	Guachucal (Nariño)	24.240	-3,2
Sogamoso (Boyacá)	26.800	3,1	Guadalajara de Buga (Valle del Cauca)	29.850	0,0
Tunja (Boyacá)	30.125	3,4	Ipiales (Nariño)	27.017	0,0
Túquerres (Nariño)	25.783	4,0	Jamundí (Valle del Cauca)	31.250	0,0
Villa de San Diego de Ubaté (Cundinamarca)	23.588	1,8	La Dorada (Caldas)	26.830	0,0
Yarumal (Antioquia)	23.720	0,4	La Unión (Valle del Cauca)	32.500	3,2
Zipaquirá (Cundinamarca)	28.925	1,8	Libano (Tolima)	30.500	0,0
			Málaga (Santander)	28.900	0,8
Calfosvit Se, 500 centímetros cúbicos			Manizales (Caldas)	29.320	0,0
Aguachica (Cesar)	134.767	5,6	Marinilla (Antioquia)	26.824	-2,5
Barranquilla (Atlántico)	135.700	0,5	Medellín (Antioquia)	28.240	0,4
Bucaramanga (Santander)	139.000	5,2	Montenegro (Quindío)	31.200	-0,4
			Pacho (Cundinamarca)	28.667	-0,6
			Palmira (Valle del Cauca)	30.925	0,6

A LA PRODUCCIÓN AGROPECUARIA

Cuadro 9. Insumos pecuarios. Precios de vitaminas, sales y minerales (continuación)
2018 (agosto)

Productos y mercados	Precio medio agosto	Variación porcentual	Productos y mercados	Precio medio agosto	Variación porcentual
Calmafos, 500 centímetros cúbicos (continuación)			Calsyn, 30 centímetros cúbicos (continuación)		
Pamplona (Norte de Santander)	30.000	8,1	Sabana de Torres (Santander)	4.600	5,1
Pasto (Nariño)	26.475	0,0	Saldaña (Tolima)	4.767	2,5
Peñol (Antioquia)	25.725	6,4	San Vicente del Caguán (Caquetá)	4.267	0,0
Piendamó (Cauca)	27.600	-1,0	Túquerres (Nariño)	4.250	6,3
Popayán (Cauca)	27.556	-0,5	Calsyn, 500 centímetros cúbicos		
Puerto López (Meta)	28.333	3,0	Aguachica (Cesar)	40.567	2,3
Quimbaya (Quindío)	30.533	0,0	Barranquilla (Atlántico)	42.700	-0,8
Riosucio (Caldas)	30.900	1,2	Cereté (Córdoba)	42.150	0,0
San Alberto (Cesar)	29.000	1,2	Cúcuta (Norte de Santander)	44.512	-1,0
San Gil (Santander)	32.333	0,0	Manizales (Caldas)	42.850	0,2
San Sebastián de Mariquita (Tolima)	28.250	0,0	Montería (Córdoba)	43.833	0,0
San Vicente de Chucurí (Santander)	30.000	0,0	Sincelejo (Sucre)	38.220	-2,1
San Vicente del Caguán (Caquetá)	29.300	0,0	Catosal con vitamina B12, 100 centímetros cúbicos		
Santa Bárbara (Antioquia)	30.533	0,0	Barranquilla (Atlántico)	65.175	-0,2
Santa Rosa de Osos (Antioquia)	27.040	0,0	Santa Rosa de Osos (Antioquia)	54.925	0,2
Santander de Quilichao (Cauca)	32.450	1,8	Villa de San Diego de Ubaté (Cundinamarca)	59.733	0,0
Socorro (Santander)	30.767	2,6	Catosal con vitamina B12, 50 centímetros cúbicos		
Sogamoso (Boyacá)	27.367	-3,4	Barranquilla (Atlántico)	32.567	-0,2
Toca (Boyacá)	27.000	-3,0	Cali (Valle del Cauca)	32.380	0,1
Tuluá (Valle del Cauca)	28.750	0,3	Córdoba (Nariño)	33.667	0,0
Túquerres (Nariño)	25.833	0,2	Cumbal (Nariño)	29.875	0,0
Vélez (Santander)	25.333	1,3	Dagua (Valle del Cauca)	32.367	n.d.
Ventaquemada (Boyacá)	28.750	0,9	Ipiales (Nariño)	32.800	0,0
Villa de San Diego de Ubaté (Cundinamarca)	29.113	1,3	Palmira (Valle del Cauca)	33.800	5,6
Yarumal (Antioquia)	25.850	-1,2	Pasto (Nariño)	32.200	0,1
Zipacquirá (Cundinamarca)	28.950	4,7	Pupiales (Nariño)	31.000	0,0
Calsyn, 120 centímetros cúbicos			Tuluá (Valle del Cauca)	33.206	0,0
Barranquilla (Atlántico)	14.900	0,0	Túquerres (Nariño)	31.875	0,1
Bogotá, D. C.	17.300	0,8	Complebet inyectable, 100 centímetros cúbicos		
El Carmen de Viboral (Antioquia)	14.217	0,7	Chiquinquirá (Boyacá)	12.550	0,0
Ipiales (Nariño)	14.240	0,0	Ipiales (Nariño)	12.800	0,0
Pasto (Nariño)	14.300	0,0	Tame (Arauca)	14.667	0,0
San Gil (Santander)	16.233	0,0	Villapinzón (Cundinamarca)	14.100	17,5
Túquerres (Nariño)	13.800	0,0	Complebet inyectable, 250 centímetros cúbicos		
Calsyn, 30 centímetros cúbicos			Aguachica (Cesar)	23.533	n.d.
Algeciras (Huila)	4.833	0,0	Bosconia (Cesar)	24.365	-1,3
Barranquilla (Atlántico)	4.133	-2,4	Ipiales (Nariño)	23.000	0,0
Buesaco (Nariño)	4.833	0,0	Túquerres (Nariño)	23.400	6,0
Campoalegre (Huila)	4.467	7,6			
Cereté (Córdoba)	4.317	-3,8			
Córdoba (Nariño)	4.167	0,0			
Cuaspud (Nariño)	4.400	0,0			
El Doncello (Caquetá)	4.533	0,0			
Garzón (Huila)	4.233	0,0			
Ipiales (Nariño)	4.125	0,0			
La Plata (Huila)	4.633	0,0			
Montería (Córdoba)	4.033	5,2			
Pasto (Nariño)	4.267	0,0			

A LA PRODUCCIÓN AGROPECUARIA

Cuadro 9. Insumos pecuarios. Precios de vitaminas, sales y minerales (continuación)
2018 (agosto)

Productos y mercados	Precio medio agosto	Variación porcentual	Productos y mercados	Precio medio agosto	Variación porcentual
Complebet inyectable, 50 centímetros cúbicos			Compleland B12 oral, 1 litro (continuación)		
Chiquinquirá (Boyacá)	9.100	-1,1	Villa de San Diego de Ubaté (Cundinamarca)	25.425	2,8
Ipiales (Nariño)	8.733	0,0	Villavicencio (Meta)	33.033	0,0
Tame (Arauca)	10.667	0,0	Zipaquirá (Cundinamarca)	28.150	4,8
Complejo B Maravedi, 250 centímetros cúbicos			Compleland B12 oral, 100 centímetros cúbicos		
Agustín Codazzi (Cesar)	23.000	3,0	Barranquilla (Atlántico)	4.933	0,0
Arauca (Arauca)	18.667	-1,8	Belén de Umbria (Risaralda)	6.875	14,6
Sincelejo (Sucre)	16.700	0,0	Bogotá, D. C.	5.443	-0,9
Tame (Arauca)	20.500	-0,8	Buesaco (Nariño)	5.667	0,0
Valledupar (Cesar)	23.000	0,0	Cali (Valle del Cauca)	5.529	1,8
Complejo B Maravedi, 50 centímetros cúbicos			Cáqueza (Cundinamarca)	6.333	0,0
Agustín Codazzi (Cesar)	10.667	0,0	Cartagena de Indias (Bolívar)	4.818	0,8
Corozal (Sucre)	9.333	0,0	Cartago (Valle del Cauca)	6.631	3,1
Sincelejo (Sucre)	7.400	0,0	Cereté (Córdoba)	5.875	2,0
Complejo B Maravedi, 500 centímetros cúbicos			Chaparral (Tolima)	5.167	3,3
Agustín Codazzi (Cesar)	38.600	-3,5	Chía (Cundinamarca)	6.240	-10,9
Arauca (Arauca)	30.000	-6,3	Chiquinquirá (Boyacá)	5.014	0,0
Corozal (Sucre)	35.000	-4,5	Córdoba (Nariño)	5.100	0,0
Santa Marta (Magdalena)	32.300	0,0	Cuaspud (Nariño)	5.125	0,0
Sincelejo (Sucre)	27.167	0,0	Cumbal (Nariño)	5.080	0,8
Tame (Arauca)	32.250	-2,3	El Carmen de Bolívar (Bolívar)	8.300	-0,9
Valledupar (Cesar)	39.500	8,2	El Rosal (Cundinamarca)	5.425	-3,1
Compleland B12 oral, 1 litro			Facatativá (Cundinamarca)	6.133	-3,7
Barranquilla (Atlántico)	27.533	0,2	Fresno (Tolima)	5.400	5,2
Bogotá, D. C.	25.521	0,2	Fusagasugá (Cundinamarca)	5.775	0,4
Cartago (Valle del Cauca)	31.300	3,8	Girardot (Cundinamarca)	6.100	-0,8
Cereté (Córdoba)	28.067	-0,4	Guachucal (Nariño)	4.725	0,0
Chía (Cundinamarca)	28.360	0,0	Guadalajara de Buga (Valle del Cauca)	6.299	0,4
Chiquinquirá (Boyacá)	26.250	3,0	Ibagué (Tolima)	5.800	-4,9
Córdoba (Nariño)	26.000	0,0	Ipiales (Nariño)	4.960	0,0
Corozal (Sucre)	31.000	-1,1	Jamundí (Valle del Cauca)	8.300	0,0
Cumbal (Nariño)	25.120	0,2	La Celia (Risaralda)	6.967	2,5
Facatativá (Cundinamarca)	32.133	1,3	La Unión (Valle del Cauca)	6.667	0,6
Fusagasugá (Cundinamarca)	27.167	0,6	Lérida (Tolima)	6.425	-3,4
Guachucal (Nariño)	23.925	-1,0	Líbano (Tolima)	5.360	-0,3
Ipiales (Nariño)	26.783	3,1	Montería (Córdoba)	5.167	3,3
La Dorada (Caldas)	28.195	0,0	Pasto (Nariño)	4.838	0,0
La Unión (Valle del Cauca)	30.900	-0,9	Piendamó (Cauca)	7.033	1,0
Manizales (Caldas)	29.817	-0,5	Popayán (Cauca)	7.417	-0,7
Montería (Córdoba)	26.525	0,6	Pupiales (Nariño)	5.017	-0,3
Pasto (Nariño)	26.367	1,9	Salamina (Caldas)	5.833	-2,8
Pupiales (Nariño)	26.300	0,0	San Sebastián de Mariquita (Tolima)	5.250	0,0
Santa Marta (Magdalena)	32.767	1,0	Santa Marta (Magdalena)	6.700	0,0
Túquerres (Nariño)	26.200	0,9	Santander de Quilichao (Cauca)	6.667	0,0
Valledupar (Cesar)	32.500	-0,8	Sibundoy (Putumayo)	5.980	-2,8
			Sincelejo (Sucre)	4.233	-3,8
			Subachoque (Cundinamarca)	5.633	0,0
			Túquerres (Nariño)	4.940	1,6
			Valledupar (Cesar)	7.500	7,1

A LA PRODUCCIÓN AGROPECUARIA

Cuadro 9. Insumos pecuarios. Precios de vitaminas, sales y minerales (continuación)
2018 (agosto)

Productos y mercados	Precio medio agosto	Variación porcentual	Productos y mercados	Precio medio agosto	Variación porcentual
Compleland B12 oral, 100 centímetros cúbicos (continuación)			Complemil 500, 250 centímetros cúbicos (continuación)		
Villeta (Cundinamarca)	7.533	3,5	Barranquilla (Atlántico)	74.867	0,4
Zarzal (Valle del Cauca)	6.800	6,3	La Dorada (Caldas)	62.293	0,0
Zipaquirá (Cundinamarca)	6.125	2,1	Santa Rosa de Osos (Antioquia)	60.375	0,0
Compleland B12, 100 centímetros cúbicos			Complemil 500, 500 centímetros cúbicos		
Guachucal (Nariño)	22.667	0,0	Arauca (Arauca)	121.667	5,8
Ipiales (Nariño)	28.150	0,0	Saravena (Arauca)	107.000	-2,7
Pupiales (Nariño)	27.200	0,0	Socorro (Santander)	115.000	0,0
Zipaquirá (Cundinamarca)	30.167	0,0	Complemil 500, 550 centímetros cúbicos		
Compleland B12, 20 centímetros cúbicos			Complemil 500, 550 centímetros cúbicos		
Ipiales (Nariño)	8.683	2,0	La Dorada (Caldas)	118.593	0,7
Popayán (Cauca)	8.840	0,7	San Vicente del Caguán (Caquetá)	127.000	n.d.
Pupiales (Nariño)	8.333	0,0	Santa Rosa de Osos (Antioquia)	107.750	-0,1
Túquerres (Nariño)	8.325	1,5	Yarumal (Antioquia)	108.000	0,2
Compleland B12, 250 centímetros cúbicos			Complemil 500, 550 centímetros cúbicos		
Túquerres (Nariño)	47.233	0,0	Yopal (Casanare)	108.333	0,0
Villa de San Diego de Ubaté (Cundinamarca)	35.667	0,0	Crecedor, 100 centímetros cúbicos		
Zipaquirá (Cundinamarca)	50.300	0,0	Cumbal (Nariño)	18.000	0,0
Compleland B12, 50 centímetros cúbicos			Crecedor, 100 centímetros cúbicos		
Chipaqué (Cundinamarca)	15.333	0,0	Ipiales (Nariño)	18.350	0,0
Ipiales (Nariño)	15.250	0,0	Pupiales (Nariño)	17.967	0,0
Pupiales (Nariño)	13.650	3,8	Crecedor, 250 centímetros cúbicos		
Túquerres (Nariño)	15.400	0,0	Ipiales (Nariño)	36.567	0,0
Complemil 500, 10 centímetros cúbicos			Crecedor, 250 centímetros cúbicos		
Chaparral (Tolima)	7.260	-2,3	Saravena (Arauca)	38.667	-3,3
Fresno (Tolima)	7.733	0,9	Tame (Arauca)	40.000	-0,6
Lérida (Tolima)	8.850	2,9	Túquerres (Nariño)	38.050	6,9
Saravena (Arauca)	8.333	0,0	Crecedor, 50 centímetros cúbicos		
Complemil 500, 100 centímetros cúbicos			Crecedor, 50 centímetros cúbicos		
La Pintada (Antioquia)	37.000	0,6	Campoalegre (Huila)	12.167	10,6
San Vicente de Chucurí (Santander)	43.250	3,8	Cuaspué (Nariño)	12.667	0,3
Santa Rosa de Osos (Antioquia)	36.875	1,0	Guachucal (Nariño)	11.500	0,0
Saravena (Arauca)	38.667	0,0	Ipiales (Nariño)	13.060	0,0
Yarumal (Antioquia)	38.200	1,1	Pitalito (Huila)	12.667	2,2
Complemil 500, 250 centímetros cúbicos			Crecedor, 50 centímetros cúbicos		
Arauca (Arauca)	65.667	-3,9	Pupiales (Nariño)	11.860	0,0
			Crecedor, 500 centímetros cúbicos		
			Crecedor, 500 centímetros cúbicos		
			Florencia (Caquetá)		
			61.333		
			-1,9		
			Granada (Meta)		
			71.667		
			2,4		
			San Vicente del Caguán (Caquetá)		
			63.750		
			-0,2		
			Tame (Arauca)		
			65.667		
			0,0		
			Villavicencio (Meta)		
			67.000		
			0,8		

A LA PRODUCCIÓN AGROPECUARIA

Cuadro 9. Insumos pecuarios. Precios de vitaminas, sales y minerales (continuación)
2018 (agosto)

Productos y mercados	Precio medio agosto	Variación porcentual	Productos y mercados	Precio medio agosto	Variación porcentual
Dextrafer, 50 centímetros cúbicos			Dextromin B, 500 centímetros cúbicos (continuación)		
Belén de Umbría (Risaralda)	18.900	2,4	Jamundí (Valle del Cauca)	14.375	0,0
Chinchiná (Caldas)	20.500	0,0	La Ceja (Antioquia)	11.767	0,0
Medellín (Antioquia)	19.400	0,0	La Celia (Risaralda)	14.633	-1,1
Popayán (Cauca)	16.167	2,1	La Dorada (Caldas)	11.330	1,1
Dextromin B, 500 centímetros cúbicos			La Pintada (Antioquia)	11.333	-1,4
Abejorral (Antioquia)	11.130	0,1	La Unión (Antioquia)	10.803	0,6
Aguachica (Cesar)	11.133	2,8	La Virginia (Risaralda)	13.000	0,0
Andes (Antioquia)	12.658	-0,7	Libano (Tolima)	13.833	6,4
Armenia (Quindío)	11.703	-2,7	Lorica (Córdoba)	11.833	-1,4
Barbosa (Antioquia)	12.680	-0,2	Málaga (Santander)	12.250	-2,0
Barrancabermeja (Santander)	12.100	12,6	Manizales (Caldas)	11.790	0,0
Belén (Boyacá)	10.790	0,1	Marinilla (Antioquia)	10.202	-0,5
Belén de Umbría (Risaralda)	13.300	-3,1	Medellín (Antioquia)	11.602	-0,5
Bogotá, D. C.	11.269	-0,9	Montenegro (Quindío)	14.000	0,0
Bucaramanga (Santander)	13.125	1,9	Montería (Córdoba)	11.375	0,0
Cachipay (Cundinamarca)	14.250	0,9	Pacho (Cundinamarca)	12.833	2,7
Caicedonia (Valle del Cauca)	11.333	-10,8	Palmira (Valle del Cauca)	12.000	-0,3
Cajamarca (Tolima)	12.250	1,0	Pasto (Nariño)	9.900	0,0
Cali (Valle del Cauca)	12.127	0,0	Peñol (Antioquia)	10.767	5,0
Cartago (Valle del Cauca)	13.062	3,8	Piendamó (Cauca)	13.067	-1,0
Caucasia (Antioquia)	11.053	0,0	Popayán (Cauca)	13.525	-0,4
Cereté (Córdoba)	11.233	-0,1	Pupiales (Nariño)	10.550	0,0
Chaparral (Tolima)	12.800	0,0	Rionegro (Antioquia)	10.633	0,6
Chía (Cundinamarca)	11.692	-1,8	Riosucio (Caldas)	12.233	0,0
Chinácota (Norte de Santander)	13.750	0,9	Roldanillo (Valle del Cauca)	13.533	1,2
Chipaqué (Cundinamarca)	11.833	0,0	Samacá (Boyacá)	13.867	1,4
Chiquinquirá (Boyacá)	10.431	0,8	San Gil (Santander)	13.167	0,0
Chocontá (Cundinamarca)	13.767	2,0	San Sebastián de Mariquita (Tolima)	11.467	-1,6
Corinto (Cauca)	12.833	-1,3	Santa Bárbara (Antioquia)	12.067	-3,5
Corozal (Sucre)	11.750	0,7	Santa Rosa de Cabal (Risaralda)	11.360	-0,2
Cuaspud (Nariño)	10.300	0,0	Santa Rosa de Osos (Antioquia)	10.178	0,0
Cumbal (Nariño)	9.880	-3,5	Santander de Quilichao (Cauca)	13.733	-1,9
Dagua (Valle del Cauca)	13.633	2,5	Sibundoy (Putumayo)	11.750	0,0
Donmatías (Antioquia)	10.953	1,1	Sincelejo (Sucre)	10.000	0,0
Duitama (Boyacá)	12.275	2,1	Socorro (Santander)	10.950	0,0
El Carmen de Viboral (Antioquia)	10.525	-0,2	Sonsón (Antioquia)	11.553	0,2
El Rosal (Cundinamarca)	11.867	-1,1	Toca (Boyacá)	12.000	-2,4
El Santuario (Antioquia)	10.100	0,0	Tuluá (Valle del Cauca)	12.746	0,0
Entreríos (Antioquia)	10.262	-0,8	Tunja (Boyacá)	12.980	2,0
Fómeque (Cundinamarca)	12.925	3,4	Túquerres (Nariño)	10.425	0,0
Fresno (Tolima)	12.360	0,8	Valledupar (Cesar)	12.917	0,0
Fundación (Magdalena)	14.667	12,8	Ventaquemada (Boyacá)	12.250	3,2
Fusagasugá (Cundinamarca)	13.167	-1,3	Villa de San Diego de Ubaté (Cundinamarca)	10.125	-2,4
Galeras (Sucre)	11.667	-2,8	Yarumal (Antioquia)	10.868	1,6
Garagoa (Boyacá)	13.667	-0,2	Zipaquirá (Cundinamarca)	11.500	0,9
Guachucal (Nariño)	10.020	2,5	Dextromin Rb12, 500 centímetros cúbicos		
Guadalajara de Buga (Valle del Cauca)	12.972	0,0	Armenia (Quindío)	21.067	-3,5
Guarne (Antioquia)	11.070	-1,2	Barranquilla (Atlántico)	25.367	0,0
Ibagué (Tolima)	11.974	1,1			
Ipiales (Nariño)	10.883	0,0			

A LA PRODUCCIÓN AGROPECUARIA

Cuadro 9. Insumos pecuarios. Precios de vitaminas, sales y minerales (continuación)
2018 (agosto)

Productos y mercados	Precio medio agosto	Variación porcentual	Productos y mercados	Precio medio agosto	Variación porcentual
Dextromin Rb12, 500 centímetros cúbicos (continuación)			Enterogan, 250 centímetros cúbicos		
Belén (Boyacá)	22.737	3,9	Bogotá, D. C.	31.827	0,0
Buesaco (Nariño)	23.333	2,9	Lorica (Córdoba)	35.833	0,0
Cachipay (Cundinamarca)	24.375	0,0	Montería (Córdoba)	34.050	-0,2
Cajamarca (Tolima)	21.333	-0,8	Villavicencio (Meta)	35.333	0,0
Cali (Valle del Cauca)	24.560	0,1	Yopal (Casanare)	33.667	0,0
Campoalegre (Huila)	28.500	5,6	Ermafos, 500 centímetros cúbicos		
Cartago (Valle del Cauca)	24.747	4,9	Cajamarca (Tolima)	18.567	6,1
Cereté (Córdoba)	22.100	0,0	Cuaspué (Nariño)	18.500	0,0
Chaparral (Tolima)	23.700	2,6	Cumbal (Nariño)	17.625	0,0
Chipaqué (Cundinamarca)	22.667	1,5	Ipiales (Nariño)	17.425	0,0
Chiquinquirá (Boyacá)	20.330	-0,2	Manizales (Caldas)	18.950	0,0
Chocontá (Cundinamarca)	25.667	0,5	Pupiales (Nariño)	17.740	0,0
Corinto (Cauca)	25.833	0,0	Tunja (Boyacá)	21.000	-2,3
Corozal (Sucre)	22.333	1,5	Fortemil, 500 centímetros cúbicos		
Cuaspué (Nariño)	19.400	2,1	Bogotá, D. C.	21.101	-0,5
Cumbal (Nariño)	19.160	5,0	Donmatías (Antioquia)	21.182	-4,4
Dagua (Valle del Cauca)	24.175	0,5	Duitama (Boyacá)	21.733	n.d.
Donmatías (Antioquia)	22.260	2,8	Entreríos (Antioquia)	21.380	-0,7
El Rosal (Cundinamarca)	22.467	-0,3	Fusagasugá (Cundinamarca)	24.500	-1,0
Entreríos (Antioquia)	19.000	0,9	Ibagué (Tolima)	23.625	-0,1
Fómeque (Cundinamarca)	23.833	2,9	La Dorada (Caldas)	24.263	0,0
Garagoa (Boyacá)	26.667	0,0	Manizales (Caldas)	26.450	0,0
Guachucal (Nariño)	18.840	1,3	Montería (Córdoba)	22.667	0,0
Guadalajara de Buga (Valle del Cauca)	24.926	0,1	San Vicente de Chucurí (Santander)	24.125	0,5
Ibagué (Tolima)	21.799	0,1	Santa Rosa de Osos (Antioquia)	21.760	0,6
Ipiales (Nariño)	21.867	1,5	Supía (Caldas)	22.667	0,0
La Unión (Valle del Cauca)	26.367	-0,6	Villanueva (Casanare)	26.333	1,3
Manizales (Caldas)	23.938	0,0	Villavicencio (Meta)	26.375	1,9
Medellín (Antioquia)	20.767	0,8	Fosfoland A + B12, 100 centímetros cúbicos		
Montería (Córdoba)	21.875	-1,1	Guachucal (Nariño)	18.000	0,0
Neiva (Huila)	23.500	-1,4	Ipiales (Nariño)	20.933	0,0
Pacho (Cundinamarca)	23.667	2,9	Riosucio (Caldas)	27.533	0,0
Palmira (Valle del Cauca)	23.533	-0,6	San Gil (Santander)	22.125	0,0
Pasto (Nariño)	21.650	2,2	Socorro (Santander)	21.460	-0,6
Pupiales (Nariño)	20.700	0,0	Fosfoland A + B12, 20 centímetros cúbicos		
Santa Rosa de Cabal (Risaralda)	22.940	2,2	Belén de Umbría (Risaralda)	9.363	-5,5
Santa Rosa de Osos (Antioquia)	20.025	3,6	Chaparral (Tolima)	7.467	3,0
Sibundoy (Putumayo)	20.950	-1,2	Cuaspué (Nariño)	7.000	0,0
Sincelejo (Sucre)	21.667	0,0	Fresno (Tolima)	7.820	0,0
Tuluá (Valle del Cauca)	24.134	-0,2	Ipiales (Nariño)	7.200	0,0
Tunja (Boyacá)	25.975	0,0	Pasto (Nariño)	6.400	0,0
Valledupar (Cesar)	25.200	3,3	Piendamó (Cauca)	8.025	-0,3
Villa de San Diego de Ubaté (Cundinamarca)	20.150	0,9	Popayán (Cauca)	9.250	0,0
Villavicencio (Meta)	23.375	0,0	Pupiales (Nariño)	6.833	1,2
Yarumal (Antioquia)	20.800	n.d.	Riosucio (Caldas)	7.683	0,0
Yopal (Casanare)	21.667	-5,8	San Gil (Santander)	7.750	0,0
Zarzal (Valle del Cauca)	27.800	-1,3			
Zipacquirá (Cundinamarca)	22.325	-1,5			

A LA PRODUCCIÓN AGROPECUARIA

Cuadro 9. Insumos pecuarios. Precios de vitaminas, sales y minerales (continuación)
2018 (agosto)

Productos y mercados	Precio medio agosto	Variación porcentual	Productos y mercados	Precio medio agosto	Variación porcentual
Fosfoland A + B12, 20 centímetros cúbicos (continuación)			Ganavitan, 250 centímetros cúbicos (continuación)		
Túquerres (Nariño)	6.667	0,0	Duitama (Boyacá)	43.267	n.d.
Fosfoland A + B12, 250 centímetros cúbicos			Fresno (Tolima)	40.767	0,0
Ipiales (Nariño)	42.600	0,0	Guadalajara de Buga (Valle del Cauca)	48.446	0,0
Montería (Córdoba)	37.625	-6,3	Medellín (Antioquia)	41.200	0,2
San Gil (Santander)	47.750	0,0	Montería (Córdoba)	40.733	-5,4
Socorro (Santander)	40.140	-1,0	Pacho (Cundinamarca)	44.600	-0,9
Túquerres (Nariño)	45.133	-0,1	Pasto (Nariño)	41.500	0,0
Fosfoland A + B12, 50 centímetros cúbicos			Popayán (Cauca)	39.750	-0,6
Chaparral (Tolima)	13.333	0,0	Santa Rosa de Osos (Antioquia)	39.140	0,8
Cuaspué (Nariño)	13.900	-1,6	Tuluá (Valle del Cauca)	46.711	0,0
Cumbal (Nariño)	13.100	0,0	Túquerres (Nariño)	40.650	-1,5
Fresno (Tolima)	13.167	0,0	Yarumal (Antioquia)	37.323	5,0
Guachucal (Nariño)	11.000	0,0	Ganavitan, 50 centímetros cúbicos		
Ipiales (Nariño)	13.470	0,0	Cali (Valle del Cauca)	12.389	0,0
Piendamó (Cauca)	16.000	0,0	Cartago (Valle del Cauca)	13.891	3,7
Riosucio (Caldas)	14.467	0,0	Chaparral (Tolima)	14.300	4,0
Socorro (Santander)	13.180	0,0	Chiquinquirá (Boyacá)	11.967	0,0
Túquerres (Nariño)	13.213	0,0	Corinto (Cauca)	13.833	0,0
Fosfoland A + B12, 500 centímetros cúbicos			Dagua (Valle del Cauca)	13.733	0,0
Montería (Córdoba)	72.833	-1,4	Duitama (Boyacá)	12.600	n.d.
San Gil (Santander)	70.667	0,0	El Carmen de Viboral (Antioquia)	11.750	0,4
Socorro (Santander)	67.320	0,0	Fresno (Tolima)	12.725	0,0
Ganavitan, 100 centímetros cúbicos			Guadalajara de Buga (Valle del Cauca)	13.980	0,0
Cali (Valle del Cauca)	21.441	0,0	Ipiales (Nariño)	11.600	0,0
Cartago (Valle del Cauca)	23.121	-0,3	Medellín (Antioquia)	13.740	-0,1
Chaparral (Tolima)	26.167	5,7	Pacho (Cundinamarca)	16.125	0,0
Chiquinquirá (Boyacá)	20.213	-1,5	Palmira (Valle del Cauca)	13.700	0,0
Corinto (Cauca)	23.833	-0,7	Pasto (Nariño)	12.300	2,2
Guadalajara de Buga (Valle del Cauca)	24.391	0,0	Popayán (Cauca)	14.833	0,2
Medellín (Antioquia)	24.000	0,0	Santa Bárbara (Antioquia)	13.425	-1,5
Montería (Córdoba)	22.000	-4,3	Santa Rosa de Osos (Antioquia)	10.950	1,4
Pasto (Nariño)	19.067	3,6	Tuluá (Valle del Cauca)	13.056	-3,7
Popayán (Cauca)	21.500	-0,6	Túquerres (Nariño)	12.200	0,0
Santa Bárbara (Antioquia)	23.040	0,5	Vélez (Santander)	12.667	0,0
Santa Rosa de Osos (Antioquia)	20.029	0,9	Yarumal (Antioquia)	11.950	7,2
Sibundoy (Putumayo)	22.125	0,0	Ganavitan, 500 centímetros cúbicos		
Tuluá (Valle del Cauca)	23.524	0,0	Cali (Valle del Cauca)	76.555	-5,1
Túquerres (Nariño)	20.433	-1,6	Chiquinquirá (Boyacá)	71.833	-2,0
Vélez (Santander)	22.333	-1,5	Guadalajara de Buga (Valle del Cauca)	76.002	-0,2
Ganavitan, 250 centímetros cúbicos			Medellín (Antioquia)	71.300	0,0
Bogotá, D. C.	36.294	-0,4	Montería (Córdoba)	75.667	-4,6
Cali (Valle del Cauca)	43.477	0,0	Yarumal (Antioquia)	64.750	-3,1
Chiquinquirá (Boyacá)	38.283	3,0	Globulin B, 250 centímetros cúbicos		
			Donmatías (Antioquia)	34.342	0,9
			Entreríos (Antioquia)	32.333	-0,4
			Granada (Meta)	37.000	4,2
			Montería (Córdoba)	33.833	0,0
			Santa Rosa de Osos (Antioquia)	32.500	1,2

A LA PRODUCCIÓN AGROPECUARIA

Cuadro 9. Insumos pecuarios. Precios de vitaminas, sales y minerales (continuación)
2018 (agosto)

Productos y mercados	Precio medio agosto	Variación porcentual	Productos y mercados	Precio medio agosto	Variación porcentual
Globulin B, 250 centímetros cúbicos (continuación)			Hemobilin Se, 50 centímetros cúbicos (continuación)		
Villavicencio (Meta)	34.600	0,6	Pupiales (Nariño)	8.925	4,2
Yarumal (Antioquia)	32.140	0,0			
Globulin sales minerales, 250 centímetros cúbicos			Hierro Dextran, 20 centímetros cúbicos		
Bogotá, D. C.	36.912	0,0	Cuaspud (Nariño)	6.750	0,0
Santa Rosa de Osos (Antioquia)	33.229	-0,3	Cumbal (Nariño)	7.467	4,7
Yarumal (Antioquia)	33.312	-0,6	Garzón (Huila)	7.000	2,4
Glomax, 50 centímetros cúbicos			Hierro Dextran, 50 centímetros cúbicos		
Ipiales (Nariño)	27.600	0,0	Ipiales (Nariño)	13.833	0,0
Pasto (Nariño)	25.733	-0,4	Peñol (Antioquia)	12.333	0,7
Túquerres (Nariño)	26.550	0,4	Santa Rosa de Cabal (Risaralda)	15.500	-0,3
Zarzal (Valle del Cauca)	31.900	-2,1	Tuluá (Valle del Cauca)	19.219	-0,3
Gluconato de calcio, 100 centímetros cúbicos			Kavital, 20 centímetros cúbicos		
Apía (Risaralda)	7.667	-14,8	Cajamarca (Tolima)	7.075	3,5
Chaparral (Tolima)	11.340	-0,7	Chaparral (Tolima)	7.225	0,8
El Carmen de Bolívar (Bolívar)	12.000	0,0	Cuaspud (Nariño)	7.833	-6,0
Fresno (Tolima)	6.133	-1,1	Kavitex 20/20, 20 centímetros cúbicos		
La Celia (Risaralda)	11.900	0,0	Chiquinquirá (Boyacá)	8.657	3,5
Lorica (Córdoba)	6.000	0,0	Santa Rosa de Cabal (Risaralda)	9.940	3,8
Magangué (Bolívar)	12.333	12,1	Zipaquirá (Cundinamarca)	11.167	n.d.
Marsella (Risaralda)	7.425	-3,2	Kyrofosfan Nf, 50 centímetros cúbicos		
Gluconato de calcio, 250 centímetros cúbicos			Minaviar, 25 gramos		
Chinácota (Norte de Santander)	13.450	0,6	Chaparral (Tolima)	3.750	0,0
Lorica (Córdoba)	12.833	9,2	Espinal (Tolima)	4.200	0,0
Sabanalarga (Atlántico)	16.477	0,0	Fresno (Tolima)	3.800	0,0
Yarumal (Antioquia)	14.650	2,0	Líbano (Tolima)	4.250	-2,9
Gluconato de calcio, 500 centímetros cúbicos			Promocalier L, 1 litro		
Aguachica (Cesar)	22.600	2,1	Bucaramanga (Santander)	60.667	7,7
Agustín Codazzi (Cesar)	20.400	0,3	Garzón (Huila)	50.667	-2,6
Belén de Umbría (Risaralda)	26.867	5,1	Ibagué (Tolima)	51.500	-0,5
Caucasia (Antioquia)	24.977	1,4	Neiva (Huila)	49.767	-4,2
Chaparral (Tolima)	28.620	0,0	Sincelejo (Sucre)	49.040	14,0
Chiquinquirá (Boyacá)	19.625	-5,3	Tuluá (Valle del Cauca)	60.703	2,2
La Unión (Valle del Cauca)	27.120	-1,4			
Lorica (Córdoba)	18.750	0,0			
Santa Rosa de Osos (Antioquia)	23.625	-0,3			
Villa de San Diego de Ubaté (Cundinamarca)	20.600	-4,7			
Hemobilin Se, 50 centímetros cúbicos					
Guachucal (Nariño)	8.567	0,0			
Ipiales (Nariño)	8.250	0,0			

A LA PRODUCCIÓN AGROPECUARIA

Cuadro 9. Insumos pecuarios. Precios de vitaminas, sales y minerales (continuación)
2018 (agosto)

Productos y mercados	Precio medio agosto	Variación porcentual	Productos y mercados	Precio medio agosto	Variación porcentual
Promocalier L, 100 centímetros cúbicos			Sales del 4%, 40 kilogramos (continuación)		
Barrancabermeja (Santander)	15.900	-0,6	San Gil (Santander)	50.200	1,3
Campoalegre (Huila)	20.367	0,0	Sincelejo (Sucre)	54.214	0,2
Garzón (Huila)	18.120	-0,2	Socorro (Santander)	42.275	0,0
Ibagué (Tolima)	17.230	0,7	Villavicencio (Meta)	51.338	0,0
Ipiales (Nariño)	18.575	-0,1	Yopal (Casanare)	48.000	0,0
Jamundí (Valle del Cauca)	21.667	0,0			
Sincelejo (Sucre)	15.200	0,0	Sales del 6%, 40 kilogramos		
Tuluá (Valle del Cauca)	20.718	0,0	Aguachica (Cesar)	59.550	0,1
Romade oral, 20 centímetros cúbicos			Barranquilla (Atlántico)	63.383	0,7
Espinal (Tolima)	1.600	0,0	Bosconia (Cesar)	64.527	0,0
Málaga (Santander)	1.500	0,0	Cartagena de Indias (Bolívar)	57.547	0,5
San Vicente de Chucurí (Santander)	1.500	4,7	Chinácota (Norte de Santander)	58.533	1,4
Villavicencio (Meta)	2.000	0,0	Corozal (Sucre)	66.250	1,9
Sal mineral Smg, 40 kilogramos			Cúcuta (Norte de Santander)	64.140	-0,8
Corozal (Sucre)	26.000	9,9	Fundación (Magdalena)	62.712	-0,5
Galeras (Sucre)	25.400	0,6	Galeras (Sucre)	64.400	-1,5
Magangué (Bolívar)	24.667	1,4	Granada (Meta)	62.786	0,3
Sales del 1%, 40 kilogramos			Guadalajara de Buga (Valle del Cauca)	61.433	1,2
Galeras (Sucre)	33.200	-0,6	La Celia (Risaralda)	61.933	3,9
Lorica (Córdoba)	32.625	-1,5	La Pintada (Antioquia)	61.108	-1,5
Magangué (Bolívar)	32.333	0,0	La Plata (Huila)	49.833	-0,4
Sales del 10%, 40 kilogramos			Manizales (Caldas)	55.408	0,0
Barranquilla (Atlántico)	86.975	0,3	Pamplona (Norte de Santander)	54.333	-1,8
Cúcuta (Norte de Santander)	83.375	0,3	Puerto López (Meta)	64.733	1,0
Granada (Meta)	91.000	-0,5	Sabana de Torres (Santander)	53.000	-1,5
Pamplona (Norte de Santander)	78.500	0,0	Saldaña (Tolima)	36.000	-0,9
Sabana de Torres (Santander)	74.600	1,3	San Gil (Santander)	59.550	2,1
San Gil (Santander)	76.667	0,7	Santa Rosa de Cabal (Risaralda)	62.000	3,0
Socorro (Santander)	74.017	0,2	Santander de Quilichao (Cauca)	65.333	0,0
Tunja (Boyacá)	89.167	0,4	Socorro (Santander)	48.733	0,0
Sales del 2%, 40 kilogramos			Subachoque (Cundinamarca)	59.467	0,0
Aguachica (Cesar)	35.000	-1,9	Tuluá (Valle del Cauca)	56.967	1,2
Cúcuta (Norte de Santander)	36.075	0,0	Villavicencio (Meta)	59.433	0,0
Lebrija (Santander)	35.667	-0,9	Sales del 6%, 50 kilogramos		
Sales del 4%, 40 kilogramos			Andes (Antioquia)	73.533	2,3
Aguachica (Cesar)	51.820	1,4	Cartago (Valle del Cauca)	90.388	4,0
Barranquilla (Atlántico)	51.700	0,3	Montería (Córdoba)	83.833	0,4
Bosconia (Cesar)	52.374	4,7	Sales del 8%, 40 kilogramos		
Cartagena de Indias (Bolívar)	45.624	-0,9	Aguachica (Cesar)	74.800	0,8
Corozal (Sucre)	52.500	1,0	Barranquilla (Atlántico)	71.433	0,0
Cúcuta (Norte de Santander)	47.500	0,0	Belén de Ubría (Risaralda)	65.900	0,0
Galeras (Sucre)	52.600	1,2	Bosconia (Cesar)	73.716	0,1
La Plata (Huila)	41.600	1,7	Bucaramanga (Santander)	71.500	1,0
Sabana de Torres (Santander)	54.375	0,0	Cartagena de Indias (Bolívar)	65.119	-4,4
			Chinácota (Norte de Santander)	65.700	1,3
			Corozal (Sucre)	76.500	-1,1
			Cúcuta (Norte de Santander)	77.967	-0,9
			El Santuario (Antioquia)	58.000	-1,1
			Galeras (Sucre)	77.000	-0,3

A LA PRODUCCIÓN AGROPECUARIA

Cuadro 9. Insumos pecuarios. Precios de vitaminas, sales y minerales (conclusión)
2018 (agosto)

Productos y mercados	Precio medio agosto	Variación porcentual	Productos y mercados	Precio medio agosto	Variación porcentual
Sales del 8%, 40 kilogramos (continuación)			Vigaerma inyectable, 10 centímetros cúbicos		
Granada (Meta)	72.143	1,0	Manizales (Caldas)	9.025	0,0
La Pintada (Antioquia)	79.500	n.d.	Riosucio (Caldas)	9.400	3,3
Manizales (Caldas)	63.108	-0,2	Supía (Caldas)	8.525	-0,3
Pamplona (Norte de Santander)	73.000	0,5	Vigaerma inyectable, 250 centímetros cúbicos		
Puerto López (Meta)	74.225	1,1	Cereté (Córdoba)	75.467	0,0
Sabana de Torres (Santander)	70.990	-0,8	Manizales (Caldas)	79.263	0,0
Saldaña (Tolima)	38.667	-1,7	Montería (Córdoba)	75.750	0,0
San Gil (Santander)	67.520	1,7	Sincelejo (Sucre)	77.000	0,0
Santa Rosa de Cabal (Risaralda)	70.367	3,1	Supía (Caldas)	77.833	1,4
Socorro (Santander)	64.680	0,4	Vigaerma inyectable, 50 centímetros cúbicos		
Trinidad (Casanare)	56.333	0,0	El Carmen de Viboral (Antioquia)	30.018	4,0
Tuluá (Valle del Cauca)	65.725	1,5	Manizales (Caldas)	31.390	0,0
Villanueva (Casanare)	58.500	0,0	Riosucio (Caldas)	33.067	0,5
Villavicencio (Meta)	71.629	-1,0	Supía (Caldas)	30.300	-2,4
Sales del 8%, 50 kilogramos			Vigaerma inyectable, 500 centímetros cúbicos		
Andes (Antioquia)	87.000	3,0	Manizales (Caldas)	142.013	0,0
Cartago (Valle del Cauca)	106.931	4,1	Montería (Córdoba)	142.250	1,8
Montería (Córdoba)	99.767	0,1	Supía (Caldas)	142.000	0,0
Soladec A, 50 centímetros cúbicos			Vitamina K, 10 centímetros cúbicos		
Cali (Valle del Cauca)	43.920	1,5	Guachucal (Nariño)	6.000	9,1
Corinto (Cauca)	50.833	3,0	Ipiales (Nariño)	9.967	0,0
Guadalajara de Buga (Valle del Cauca)	42.203	0,4	Villa de San Diego de Ubaté (Cundinamarca)	7.467	-3,0
Popayán (Cauca)	34.250	1,5	Zipaquirá (Cundinamarca)	9.320	4,5
Tiamina, 100 centímetros cúbicos			Zoo-Vitan 12 Nf, 20 centímetros cúbicos		
Cereté (Córdoba)	31.333	-7,8	El Carmen de Bolívar (Bolívar)	13.667	0,0
Montería (Córdoba)	29.750	2,1	Montería (Córdoba)	11.667	2,9
Villa de San Diego de Ubaté (Cundinamarca)	28.175	1,7	Santa Marta (Magdalena)	13.000	0,0
Tiamina, 20 centímetros cúbicos					
Cartago (Valle del Cauca)	10.982	3,3			
Cereté (Córdoba)	9.767	-2,2			
La Unión (Valle del Cauca)	13.325	3,0			
Montería (Córdoba)	10.250	1,2			

n. d. No determinado

* El precio correspondiente a julio fue modificado en el presente reporte ante la inclusión de datos que se encontraban en verificación.

A LA PRODUCCIÓN AGROPECUARIA

Cuadro 10. Insumos pecuarios. Precios de antisépticos, desinfectantes, belleza e higiene 2018 (agosto)

Productos y mercados	Precio medio agosto	Variación porcentual	Productos y mercados	Precio medio agosto	Variación porcentual
Agua destilada estéril, 500 centímetros cúbicos			Creolina Gold, 120 centímetros cúbicos		
Bogotá, D. C.	2.800	-2,3	Araucita (Arauca)	4.167	0,0
Chía (Cundinamarca)	2.767	0,0	Cáqueza (Cundinamarca)	4.000	6,2
Villa de San Diego de Ubaté (Cundinamarca)	2.900	1,8	Chinácota (Norte de Santander)	4.567	n.d.
Zipaquirá (Cundinamarca)	2.867	2,4	Chipaqué (Cundinamarca)	4.350	0,0
Alfa 3, 250 centímetros cúbicos			Espinal (Tolima)	4.425	0,0
Barranquilla (Atlántico)	33.000	-1,1	Fómeque (Cundinamarca)	4.650	-0,5
Bogotá, D. C.	31.090	-2,1	Garzón (Huila)	4.167	-4,8
Bucaramanga (Santander)	35.667	0,0	Girardot (Cundinamarca)	4.367	0,8
Cartago (Valle del Cauca)	35.139	-4,3	Lérida (Tolima)	4.483	2,5
Cereté (Córdoba)	31.667	0,0	Creolina Gold, 235 centímetros cúbicos		
Chía (Cundinamarca)	34.860	1,1	Barbosa (Santander)	6.700	0,0
Chiquinquirá (Boyacá)	30.313	-2,8	Barrancabermeja (Santander)	7.075	1,1
Cimitarra (Santander)	33.667	0,0	Chía (Cundinamarca)	6.814	-8,5
Donmatías (Antioquia)	31.033	-3,0	El Rosal (Cundinamarca)	6.688	9,6
Entreríos (Antioquia)	29.700	-2,1	Espinal (Tolima)	7.067	0,0
Fusagasugá (Cundinamarca)	34.333	3,0	Fómeque (Cundinamarca)	7.700	1,3
Galeras (Sucre)	32.667	0,0	Fusagasugá (Cundinamarca)	7.000	-1,4
Guarne (Antioquia)	32.875	0,4	Girardot (Cundinamarca)	7.667	0,0
La Dorada (Caldas)	31.660	0,6	Creolina Gold, 470 centímetros cúbicos		
La Unión (Antioquia)	31.440	n.d.	Ábrego (Norte de Santander)	10.667	n.d.
La Virginia (Risaralda)	31.333	-10,5	Aguachica (Cesar)	12.700	n.d.
Medellín (Antioquia)	33.533	0,1	Fómeque (Cundinamarca)	13.300	0,2
Montería (Córdoba)	32.000	0,0	Dehorninig Paste Dr Naylor, 114 gramos		
Pasto (Nariño)	29.200	0,0	Agustín Codazzi (Cesar)	30.400	0,0
Puerto López (Meta)	31.500	0,0	Bosconia (Cesar)	24.333	-1,6
Quimbaya (Quindío)	33.167	0,5	Valledupar (Cesar)	27.750	0,0
Santa Marta (Magdalena)	39.025	0,0	Específico Coopers, 1 litro		
Santa Rosa de Osos (Antioquia)	29.994	-3,4	Cajamarca (Tolima)	31.000	12,7
Sincelejo (Sucre)	28.250	0,0	Calarcá (Quindío)	32.100	0,0
Sonsón (Antioquia)	32.863	n.d.	Cali (Valle del Cauca)	30.635	0,0
Tame (Arauca)	33.333	0,0	Cartagena de Indias (Bolívar)	28.899	-0,4
Villavicencio (Meta)	36.183	0,0	Guadalajara de Buga (Valle del Cauca)	30.712	0,0
Yopal (Casanare)	33.000	1,0	Ipiales (Nariño)	26.000	0,0
Alfa 3, 30 centímetros cúbicos			Lorica (Córdoba)	32.400	-1,8
El Carmen de Bolívar (Bolívar)	12.750	1,0	Palmira (Valle del Cauca)	29.833	-1,1
Galeras (Sucre)	11.250	2,3	Puerto Rico (Caquetá)	28.500	n.d.
Pasto (Nariño)	9.100	0,0	Quimbaya (Quindío)	27.667	0,6
Santa Marta (Magdalena)	12.833	0,0	San Vicente del Caguán (Caquetá)	29.140	0,5
Sibundoy (Putumayo)	11.833	0,0	Santa Marta (Magdalena)	30.767	-5,8
Túquerres (Nariño)	10.667	13,5	Sincelejo (Sucre)	27.600	4,9
Aviyodox, 1 litro			Tuluá (Valle del Cauca)	30.015	6,3
Barranquilla (Atlántico)	28.175	0,4	Túquerres (Nariño)	29.267	9,2
Cartagena de Indias (Bolívar)	28.600	-0,1			
Cartago (Valle del Cauca)	27.739	5,5			
Fundación (Magdalena)	26.844	-4,6			

A LA PRODUCCIÓN AGROPECUARIA

Cuadro 10. Insumos pecuarios. Precios de antisépticos, desinfectantes, belleza e higiene (continuación)
2018 (agosto)

Productos y mercados	Precio medio agosto	Variación porcentual	Productos y mercados	Precio medio agosto	Variación porcentual
Específico Coopers, 120 centímetros cúbicos			Específico Coopers, 235 centímetros cúbicos (continuación)		
Apía (Risaralda)	5.167	0,0	Calarcá (Quindío)	8.100	1,0
Armenia (Quindío)	5.710	2,5	Cali (Valle del Cauca)	7.433	0,0
Belén de Umbria (Risaralda)	5.800	3,6	Cartagena de Indias (Bolívar)	8.133	0,0
Cajamarca (Tolima)	4.850	-2,0	Corinto (Cauca)	8.167	0,0
Calarcá (Quindío)	5.500	0,0	El Carmen de Bolívar (Bolívar)	8.400	1,2
Cali (Valle del Cauca)	4.441	0,0	El Doncello (Caquetá)	7.480	1,4
Córdoba (Nariño)	5.500	0,0	El Paujil (Caquetá)	7.533	n.d.
Corinto (Cauca)	5.000	3,4	Fundación (Magdalena)	8.067	2,5
El Carmen de Bolívar (Bolívar)	5.500	1,9	Galeras (Sucre)	7.500	0,0
El Doncello (Caquetá)	4.740	-3,3	Guadalajara de Buga (Valle del Cauca)	7.715	0,2
Fundación (Magdalena)	5.200	2,6	Ipiales (Nariño)	7.260	0,0
Galeras (Sucre)	5.000	0,0	Jamundí (Valle del Cauca)	8.300	0,0
Guachucal (Nariño)	3.967	0,0	La Unión (Nariño)	7.767	3,6
Guadalajara de Buga (Valle del Cauca)	4.578	0,0	La Unión (Valle del Cauca)	7.867	-4,6
Ipiales (Nariño)	4.700	-2,1	La Virginia (Risaralda)	8.067	4,3
Jamundí (Valle del Cauca)	5.750	0,0	Lorica (Córdoba)	8.550	1,3
La Plata (Huila)	4.567	-2,8	Magangué (Bolívar)	7.333	0,0
La Unión (Nariño)	5.500	0,0	Manizales (Caldas)	7.713	-0,2
La Unión (Valle del Cauca)	5.303	-0,1	Marsella (Risaralda)	7.867	4,9
La Virginia (Risaralda)	5.667	0,0	Montenegro (Quindío)	8.733	1,3
Libano (Tolima)	5.000	9,5	Montería (Córdoba)	8.025	2,4
Lorica (Córdoba)	5.625	-2,0	Palmira (Valle del Cauca)	7.833	-2,1
Magangué (Bolívar)	4.833	0,0	Pasto (Nariño)	7.933	6,7
Manizales (Caldas)	5.667	6,3	Piendamó (Cauca)	7.033	1,0
Marsella (Risaralda)	4.767	-0,4	Popayán (Cauca)	6.633	0,5
Montenegro (Quindío)	5.400	-1,2	Puerto Rico (Caquetá)	7.375	-4,8
Montería (Córdoba)	5.500	3,1	Pupiales (Nariño)	7.350	0,0
Neiva (Huila)	5.700	3,6	Salamina (Caldas)	7.100	3,4
Palmira (Valle del Cauca)	5.000	6,4	San Vicente del Caguán (Caquetá)	7.125	0,0
Pasto (Nariño)	4.833	3,6	Santa Marta (Magdalena)	8.350	0,0
Piendamó (Cauca)	4.533	0,0	Santa Rosa de Cabal (Risaralda)	7.100	-1,8
Popayán (Cauca)	4.717	-0,7	Santander de Quilichao (Cauca)	8.200	0,0
Puerto Rico (Caquetá)	5.000	-3,8	Sincelejo (Sucre)	6.680	0,0
Pupiales (Nariño)	4.700	0,0	Tuluá (Valle del Cauca)	8.019	0,0
Quimbaya (Quindío)	5.100	0,0	Túquerres (Nariño)	7.080	0,0
Roldanillo (Valle del Cauca)	5.033	3,8			
San Vicente del Caguán (Caquetá)	4.750	2,7	Específico Coopers, 470 centímetros cúbicos		
Santa Marta (Magdalena)	4.400	-4,3	Agustín Codazzi (Cesar)	14.000	3,7
Santa Rosa de Cabal (Risaralda)	4.533	-8,2	Armenia (Quindío)	13.070	-3,2
Santander de Quilichao (Cauca)	5.733	5,5	Belén de Umbria (Risaralda)	14.633	0,0
Sincelejo (Sucre)	4.350	0,0	Bosconia (Cesar)	12.943	0,8
Tuluá (Valle del Cauca)	5.104	0,0	Caicedonia (Valle del Cauca)	13.113	9,4
Túquerres (Nariño)	4.600	0,0	Cajamarca (Tolima)	11.975	2,6
			Cali (Valle del Cauca)	12.235	0,0
Específico Coopers, 235 centímetros cúbicos			Cartagena de Indias (Bolívar)	12.305	7,9
Apía (Risaralda)	8.767	10,5	Corinto (Cauca)	11.333	0,0
Armenia (Quindío)	7.938	-6,5	El Carmen de Bolívar (Bolívar)	13.600	0,7
Belén de Umbria (Risaralda)	8.900	-0,7	El Doncello (Caquetá)	11.880	1,7
Caicedonia (Valle del Cauca)	7.417	5,7	El Paujil (Caquetá)	10.867	n.d.
Cajamarca (Tolima)	7.133	-4,9	Fundación (Magdalena)	13.100	3,7

A LA PRODUCCIÓN AGROPECUARIA

Cuadro 10. Insumos pecuarios. Precios de antisépticos, desinfectantes, belleza e higiene (continuación)
2018 (agosto)

Productos y mercados	Precio medio agosto	Variación porcentual	Productos y mercados	Precio medio agosto	Variación porcentual
Específico Coopers, 470 centímetros cúbicos (continuación)			Lepecid, 400 centímetros cúbicos (continuación)		
Galeras (Sucre)	12.400	5,5	Aguachica (Cesar)	15.167	0,0
Guadalajara de Buga (Valle del Cauca)	12.370	0,0	Aguazul (Casanare)	12.960	-1,5
Ipiales (Nariño)	12.425	0,0	Agustín Codazzi (Cesar)	15.800	-1,3
Jamundí (Valle del Cauca)	14.600	0,0	Algeciras (Huila)	14.667	-2,2
La Unión (Valle del Cauca)	13.474	-3,8	Andes (Antioquia)	16.430	-3,6
Líbano (Tolima)	11.167	0,0	Barrancabermeja (Santander)	14.000	-3,4
Lorica (Córdoba)	14.160	1,4	Cartago (Valle del Cauca)	16.617	3,8
Magangué (Bolívar)	12.000	-5,3	Chaparral (Tolima)	15.360	5,0
Manizales (Caldas)	13.413	4,1	Cimitarra (Santander)	14.500	2,4
Marsella (Risaralda)	11.867	-0,1	Entreríos (Antioquia)	15.067	0,4
Montería (Córdoba)	13.125	1,0	Florencia (Caquetá)	14.050	2,2
Neiva (Huila)	13.638	1,9	Fresno (Tolima)	14.500	0,0
Palmira (Valle del Cauca)	12.300	2,9	Granada (Meta)	13.500	3,8
Puerto Rico (Caquetá)	12.100	-6,9	La Dorada (Caldas)	13.633	0,0
Pupiales (Nariño)	11.900	0,0	La Unión (Valle del Cauca)	16.945	1,7
Quimbaya (Quindío)	12.767	0,0	La Virginia (Risaralda)	16.667	0,0
San Vicente del Caguán (Caquetá)	11.800	2,6	Medellín (Antioquia)	16.180	0,0
Santander de Quilichao (Cauca)	14.200	0,9	Neiva (Huila)	15.467	0,0
Sincelejo (Sucre)	11.360	1,8	Pamplona (Norte de Santander)	15.667	-4,1
Tuluá (Valle del Cauca)	12.894	0,0	Paz de Ariporo (Casanare)	14.000	0,0
Túquerres (Nariño)	11.140	1,8	Puerto López (Meta)	14.203	0,4
Específico Hato Bact, 120 centímetros cúbicos			Puerto Rico (Caquetá)	13.900	0,2
Campoalegre (Huila)	4.667	0,0	Sabana de Torres (Santander)	15.267	0,9
Cuaspud (Nariño)	4.800	0,0	San Alberto (Cesar)	15.333	4,5
Pereira (Risaralda)	5.367	1,6	San Gil (Santander)	16.167	0,0
Sibundoy (Putumayo)	4.720	0,0	San Sebastián de Mariquita (Tolima)	13.750	0,0
Específico Hato Bact, 235 centímetros cúbicos			San Vicente de Chucurí (Santander)	14.833	0,0
Cumbal (Nariño)	7.250	0,3	San Vicente del Caguán (Caquetá)	15.120	2,7
Ipiales (Nariño)	5.867	0,0	Santa Bárbara (Antioquia)	16.000	n.d.
Pereira (Risaralda)	8.017	-2,2	Santa Marta (Magdalena)	15.667	0,0
Zarzal (Valle del Cauca)	8.067	4,1	Sincelejo (Sucre)	12.250	0,7
Específico Hato Bact, 60 centímetros cúbicos			Socorro (Santander)	13.667	0,0
Dagua (Valle del Cauca)	3.033	0,0	Trinidad (Casanare)	14.500	0,0
Jamundí (Valle del Cauca)	3.667	0,0	Valledupar (Cesar)	15.600	1,3
Montenegro (Quindío)	3.133	-3,2	Villanueva (Casanare)	14.250	1,8
Santander de Quilichao (Cauca)	2.900	1,2	Villavicencio (Meta)	13.900	0,0
Zarzal (Valle del Cauca)	3.233	0,0	Yarumal (Antioquia)	14.500	1,2
Lepecid, 354 centímetros cúbicos			Yopal (Casanare)	13.000	-1,5
Armenia (Quindío)	16.700	0,0	Negasunt aerosol, 300 centímetros cúbicos		
El Carmen de Bolívar (Bolívar)	16.667	n.d.	Calarcá (Quindío)	15.267	4,6
El Santuario (Antioquia)	14.833	-1,1	Cali (Valle del Cauca)	12.690	0,0
Lepecid, 400 centímetros cúbicos			Cartago (Valle del Cauca)	14.153	3,9
Abejorral (Antioquia)	14.210	n.d.	Cereté (Córdoba)	14.117	-9,5
			Entreríos (Antioquia)	13.750	0,4
			Fresno (Tolima)	12.700	-2,1
			Guadalajara de Buga (Valle del Cauca)	13.857	0,0
			La Unión (Valle del Cauca)	15.550	2,1
			Manizales (Caldas)	13.100	0,0
			Pereira (Risaralda)	14.267	-7,4

A LA PRODUCCIÓN AGROPECUARIA

Cuadro 10. Insumos pecuarios. Precios de antisépticos, desinfectantes, belleza e higiene (conclusión) 2018 (agosto)

Productos y mercados	Precio medio agosto	Variación porcentual	Productos y mercados	Precio medio agosto	Variación porcentual
Negasunt aerosol, 300 centímetros cúbicos (continuación)			Negasunt aerosol, 430 centímetros cúbicos (continuación)		
San Alberto (Cesar)	14.000	-5,4	La Dorada (Caldas)	15.667	0,0
Santa Bárbara (Antioquia)	16.300	n.d.	La Virginia (Risaralda)	17.167	0,0
Santa Rosa de Cabal (Risaralda)	13.300	1,5	Palmira (Valle del Cauca)	17.400	0,0
Santander de Quilichao (Cauca)	14.367	1,9	Santa Rosa de Cabal (Risaralda)	17.520	1,3
Socorro (Santander)	14.000	2,4	Tuluá (Valle del Cauca)	18.053	0,0
Valledupar (Cesar)	14.667	0,0	Villavicencio (Meta)	18.425	0,0
Negasunt aerosol, 430 centímetros cúbicos			Yodoland Tm, 100 centímetros cúbicos		
Armenia (Quindío)	18.650	-0,1	Cumbal (Nariño)	7.140	0,0
Bogotá, D. C.	16.416	8,0	Funza (Cundinamarca)	10.717	-0,4
Cartago (Valle del Cauca)	18.760	3,9	Pupiales (Nariño)	7.750	0,0

n. d. No determinado

* El precio correspondiente a julio fue modificado en el presente reporte ante la inclusión de datos que se encontraban en verificación.

A LA PRODUCCIÓN AGROPECUARIA

Cuadro 11. Insumos pecuarios. Precios de hormonales 2018 (agosto)

Productos y mercados	Precio medio agosto	Variación porcentual
Estro-Zoo, 20 centímetros cúbicos		
Aguachica (Cesar)	27.933	0,6
Andes (Antioquia)	30.204	31,0
Bucaramanga (Santander)	25.833	0,3
Campoalegre (Huila)	23.767	-3,6
Chía (Cundinamarca)	25.100	0,0
Cúcuta (Norte de Santander)	29.333	1,1
El Carmen de Bolívar (Bolívar)	27.250	1,9
El Doncello (Caquetá)	23.000	4,5
Entrerriós (Antioquia)	22.550	-0,1
Florencia (Caquetá)	22.167	0,8
Fusagasugá (Cundinamarca)	27.333	2,5
Málaga (Santander)	26.333	0,0
Medellín (Antioquia)	25.933	0,5
Pasto (Nariño)	25.350	0,0
Pitalito (Huila)	24.267	1,7
San Vicente del Caguán (Caquetá)	23.000	-0,9
Santa Rosa de Osos (Antioquia)	23.040	0,1
Socorro (Santander)	26.133	0,1
Túquerres (Nariño)	23.667	-5,6
Villa de San Diego de Ubaté (Cundinamarca)	23.950	-1,3
Fertagyl, 5 centímetros cúbicos		
Chiquinquirá (Boyacá)	24.900	-7,1
Donmatías (Antioquia)	28.100	3,3
Entrerriós (Antioquia)	26.250	1,6
Santa Rosa de Osos (Antioquia)	27.875	-0,7
Gestar, 10 centímetros cúbicos		
Belén (Boyacá)	24.260	3,2
Duitama (Boyacá)	24.133	1,8
Entrerriós (Antioquia)	20.567	-2,1

n. d. No determinado

* El precio correspondiente a julio fue modificado en el presente reporte ante la inclusión de datos que se encontraban en verificación.

Productos y mercados	Precio medio agosto	Variación porcentual
Gestar, 10 centímetros cúbicos (continuación)		
Tunja (Boyacá)	22.500	0,4
Gestar, 50 centímetros cúbicos		
Chiquinquirá (Boyacá)	64.367	2,5
El Rosal (Cundinamarca)	71.650	2,1
Entrerriós (Antioquia)	67.267	-0,6
Santa Rosa de Osos (Antioquia)	70.967	0,0
Gestavec 25, 10 centímetros cúbicos		
Aguachica (Cesar)	10.633	n.d.
Chía (Cundinamarca)	11.220	0,0
Chiquinquirá (Boyacá)	10.250	-1,3
Donmatías (Antioquia)	9.542	0,4
El Carmen de Viboral (Antioquia)	10.028	0,7
El Rosal (Cundinamarca)	11.238	1,7
Entrerriós (Antioquia)	8.767	1,2
Medellín (Antioquia)	11.000	-0,1
San Alberto (Cesar)	12.867	-0,3
Santa Rosa de Osos (Antioquia)	9.200	-0,5
Sincelejo (Sucre)	10.800	1,3
Villa de San Diego de Ubaté (Cundinamarca)	9.800	0,0
Yarumal (Antioquia)	10.150	0,7
Oxitocina, 10 centímetros cúbicos		
Aguachica (Cesar)	5.775	n.d.
Bogotá, D. C.	5.800	0,6
Fusagasugá (Cundinamarca)	8.250	-1,5
Villa de San Diego de Ubaté (Cundinamarca)	5.933	1,9

A LA PRODUCCIÓN AGROPECUARIA

Cuadro 12. Insumos pecuarios. Precios de insecticidas, plaguicidas y repelentes 2018 (agosto)

Productos y mercados	Precio medio agosto	Variación porcentual	Productos y mercados	Precio medio agosto	Variación porcentual
Agita 1 Gb, 20 gramos			Agita 10 Wg, 20 gramos (continuación)		
Ábrego (Norte de Santander)	5.333	6,7	Arauca (Arauca)	5.167	1,3
Aguachica (Cesar)	5.967	7,2	Bogotá, D. C.	5.742	1,2
Aguazul (Casanare)	5.500	0,0	Cachipay (Cundinamarca)	6.000	2,4
Cali (Valle del Cauca)	6.062	6,1	Campoalegre (Huila)	6.000	9,1
Cereté (Córdoba)	5.980	0,0	Chía (Cundinamarca)	5.325	1,8
Chaparral (Tolima)	5.660	0,0	Cimitarra (Santander)	5.467	-1,8
Chinácota (Norte de Santander)	6.167	0,0	El Doncello (Caquetá)	5.650	4,6
Corinto (Cauca)	7.000	5,0	El Paujil (Caquetá)	5.200	0,0
Cúcuta (Norte de Santander)	5.306	0,2	El Rosal (Cundinamarca)	5.590	-0,7
Dagua (Valle del Cauca)	5.500	5,8	Florencia (Caquetá)	5.225	5,9
El Carmen de Bolívar (Bolívar)	5.020	1,6	Fómeque (Cundinamarca)	5.150	-0,3
Girardot (Cundinamarca)	6.100	1,4	Fusagasugá (Cundinamarca)	5.167	1,3
Granada (Meta)	6.333	0,0	Garzón (Huila)	5.400	1,9
Guadalajara de Buga (Valle del Cauca)	6.015	2,9	La Plata (Huila)	5.900	1,1
Ibagué (Tolima)	5.541	-0,4	Lebrija (Santander)	6.167	5,7
Ipiales (Nariño)	5.800	20,4	Málaga (Santander)	5.000	0,0
Jamundí (Valle del Cauca)	6.500	2,0	Neiva (Huila)	5.833	0,6
La Dorada (Caldas)	4.926	0,0	Piedecuesta (Santander)	5.667	3,0
Lérida (Tolima)	5.420	3,8	Pitalito (Huila)	5.550	6,1
Líbano (Tolima)	5.740	7,5	Puerto Rico (Caquetá)	5.175	-4,2
Montería (Córdoba)	5.900	-1,7	Rionegro (Santander)	6.500	2,6
Ocaña (Norte de Santander)	6.167	8,8	Sabana de Torres (Santander)	5.600	-0,6
Pamplona (Norte de Santander)	5.333	0,0	San Alberto (Cesar)	5.333	3,2
Pasto (Nariño)	5.350	0,0	San Vicente del Caguán (Caquetá)	5.580	-1,8
Paz de Ariporo (Casanare)	6.500	8,3	Tame (Arauca)	5.500	2,3
San Sebastián de Mariquita (Tolima)	5.625	0,0	Villeta (Cundinamarca)	6.721	8,7
Santander de Quilichao (Cauca)	6.700	1,5	Moskofin, 20 centímetros cúbicos		
Villanueva (Casanare)	5.833	1,4	Corinto (Cauca)	5.167	0,0
Villavicencio (Meta)	5.580	0,0	Ipiales (Nariño)	4.600	0,0
Agita 10 Wg, 20 gramos			Pupiales (Nariño)	4.900	0,0
Andes (Antioquia)	6.220	0,0	Túquerres (Nariño)	4.333	0,0

n. d. No determinado

* El precio correspondiente a julio fue modificado en el presente reporte ante la inclusión de datos que se encontraban en verificación.

PRECIOS DE MATERIAL DE PROPAGACIÓN



Fuente: DANE.

Cuadro 13. Precios de material de propagación 2018 (agosto)

Productos y mercados	Precio medio agosto	Variación porcentual
Aguacate Hass (4-6 meses, 30 cm), unidad		
Fresno (Tolima)	6.333	0,0
Guarne (Antioquia)	15.167	5,8
Rionegro (Antioquia)	16.133	-0,2
San Gil (Santander)	6.333	0,0
Santa Bárbara (Antioquia)	12.000	0,0
Aguacate Lorena (4-6 meses, 30 cm), unidad		
Fresno (Tolima)	6.333	0,0
Guarne (Antioquia)	15.167	0,0
Aguacate papelillo (4 meses, 35 cm), unidad		
Fresno (Tolima)	6.333	0,0
Santa Bárbara (Antioquia)	12.000	0,0
Alfalfa 10-10, 454 gramos		
Guachucal (Nariño)	18.691	-2,5
Ipiales (Nariño)	20.583	-0,6
Pupiales (Nariño)	19.290	-1,0
Arroz Fedearroz 2000, 50 kilogramos		
Aguachica (Cesar)	153.000	2,0
Aguazul (Casanare)	148.000	-0,4
Cúcuta (Norte de Santander)	145.000	-2,7
Espinal (Tolima)	150.200	0,0
Fundación (Magdalena)	150.114	0,1
Ibagué (Tolima)	159.469	0,0
Lérida (Tolima)	157.420	0,4
Neiva (Huila)	149.063	0,0
Sabana de Torres (Santander)	153.177	2,0
Saldaña (Tolima)	159.500	2,6
Villavicencio (Meta)	153.177	-4,0
Arroz Fedearroz 60, 50 kilogramos		
Ibagué (Tolima)	157.958	0,0

Productos y mercados	Precio medio agosto	Variación porcentual
Arroz Fedearroz 67, 50 kilogramos		
Aguazul (Casanare)	153.000	n.d.
Espinal (Tolima)	150.200	0,0
Granada (Meta)	150.114	0,0
Ibagué (Tolima)	160.058	1,3
Lérida (Tolima)	158.600	1,2
Saldaña (Tolima)	159.500	-0,7
Villavicencio (Meta)	153.177	-4,0
Arroz Fedearroz 68, 50 kilogramos		
Aguazul (Casanare)	148.000	n.d.
Espinal (Tolima)	150.200	0,0
Granada (Meta)	150.114	0,0
Lérida (Tolima)	157.420	0,4
Saldaña (Tolima)	159.500	2,6
Villavicencio (Meta)	159.589	-1,1
Arveja pequinera, 454 gramos		
Calarcá (Quindío)	11.950	6,9
Cali (Valle del Cauca)	11.600	0,0
Garzón (Huila)	10.025	-0,2
Pereira (Risaralda)	9.567	0,2
Pitalito (Huila)	8.925	5,0
Santander de Quilichao (Cauca)	11.350	5,7
Arveja pequinera, 500 gramos		
Marinilla (Antioquia)	12.343	-1,1
Popayán (Cauca)	10.800	-0,3
Arveja Santa Isabel, 1 kilogramo		
Bogotá, D. C.	12.389	4,2
Chía (Cundinamarca)	16.200	1,9
Choachí (Cundinamarca)	10.000	0,0
Cúcuta (Norte de Santander)	12.167	-1,4
El Rosal (Cundinamarca)	10.467	-2,6
Facatativá (Cundinamarca)	10.433	-0,3
Fómeque (Cundinamarca)	13.500	3,8
Pamplona (Norte de Santander)	11.333	-1,4

A LA PRODUCCIÓN AGROPECUARIA

Cuadro 13. Precios de material de propagación (continuación)
2018 (agosto)

Productos y mercados	Precio medio agosto	Variación porcentual	Productos y mercados	Precio medio agosto	Variación porcentual
Avena forrajera Cayuse, 1 kilogramo			Cilantro patimorado, 454 gramos (continuación)		
Cumbal (Nariño)	5.625	1,4	Garzón (Huila)	11.900	n.d.
Guachucal (Nariño)	5.655	1,6	Manizales (Caldas)	12.800	0,0
Ipiales (Nariño)	5.420	0,4	Pitalito (Huila)	11.360	-7,0
Pupiales (Nariño)	5.717	0,0	Cilantro patimorado, 500 gramos		
Túquerres (Nariño)	5.200	-5,5	Cúcuta (Norte de Santander)	9.075	4,9
Avena forrajera Cayuse, 25 kilogramos			Facatativá (Cundinamarca)	8.867	-1,8
Chocontá (Cundinamarca)	125.667	-0,1	Fusagasugá (Cundinamarca)	9.000	-1,4
Cumbal (Nariño)	116.233	0,0	Popayán (Cauca)	12.800	0,0
Guachucal (Nariño)	114.636	-3,5	Fríjol arbustivo Calima, 1 kilogramo		
Ipiales (Nariño)	129.625	-0,2	Cali (Valle del Cauca)	17.033	1,0
Pupiales (Nariño)	122.590	0,0	Corinto (Cauca)	15.250	5,2
Villapinzón (Cundinamarca)	114.000	0,0	Jamundí (Valle del Cauca)	18.500	-7,5
Calabacín Cocoselle, 454 gramos			Fríjol arbustivo Cerinza, 1 kilogramo		
Bogotá, D. C.	47.333	0,7	Bogotá, D. C.	10.333	0,0
Chipaqué (Cundinamarca)	48.667	-0,7	Chía (Cundinamarca)	14.733	0,0
Calabacín Cocoselle, 500 gramos			Fríjol arbustivo radical, 1 kilogramo		
Cáqueza (Cundinamarca)	48.333	0,0	Chinácota (Norte de Santander)	11.333	1,9
Choachí (Cundinamarca)	50.000	0,0	Pamplona (Norte de Santander)	10.333	-3,1
Cebolla cabezona híbrida Yellow Granex, 454 gramos			Fríjol enredadera bola roja, 1 kilogramo		
Cáqueza (Cundinamarca)	271.667	n.d.	Bogotá, D. C.	14.222	10,3
Chipaqué (Cundinamarca)	265.250	n.d.	Chía (Cundinamarca)	17.400	0,0
Choachí (Cundinamarca)	260.000	n.d.	Facatativá (Cundinamarca)	13.467	0,0
Duitama (Boyacá)	253.333	n.d.	Garzón (Huila)	13.633	-2,6
Fusagasugá (Cundinamarca)	263.400	n.d.	Pitalito (Huila)	15.300	-15,0
Pamplona (Norte de Santander)	272.500	n.d.	Fríjol enredadera cargamanto blanco, 1 kilogramo		
Cilantro común importado, 454 gramos			La Ceja (Antioquia)	11.000	-2,9
La Plata (Huila)	13.725	-8,2	Medellín (Antioquia)	14.100	22,6
Marsella (Risaralda)	16.833	-0,4	Peñol (Antioquia)	9.833	-1,7
Medellín (Antioquia)	17.833	0,0	Santa Rosa de Osos (Antioquia)	12.167	n.d.
Cilantro Long Standing, 454 gramos			Fríjol enredadera cargamanto rojo, 1 kilogramo		
Guática (Risaralda)	13.400	0,0	Armenia (Quindío)	13.833	-4,6
Marinilla (Antioquia)	13.080	-1,7	Bogotá, D. C.	12.778	2,0
Pitalito (Huila)	13.967	3,5	Cali (Valle del Cauca)	17.800	0,1
Santa Bárbara (Antioquia)	15.000	1,0	Dagua (Valle del Cauca)	17.833	-10,8
Cilantro Magnum, 454 gramos			La Ceja (Antioquia)	11.000	-2,9
Andes (Antioquia)	12.450	-22,5	Medellín (Antioquia)	14.550	26,5
Pitalito (Huila)	10.780	-15,5	Palmira (Valle del Cauca)	18.633	7,5
Cilantro patimorado, 454 gramos			Peñol (Antioquia)	9.833	-1,7
Ábrego (Norte de Santander)	10.000	0,0	Pereira (Risaralda)	16.850	0,9
Fresno (Tolima)	13.000	1,0	Piendamó (Cauca)	16.167	3,2
			Rionegro (Antioquia)	10.500	-1,6

A LA PRODUCCIÓN AGROPECUARIA

Cuadro 13. Precios de material de propagación (continuación)
2018 (agosto)

Productos y mercados	Precio medio agosto	Variación porcentual
Frijol enredadera cargamanto rojo, 1 kilogramo (continuación)		
Santa Rosa de Osos (Antioquia)	12.167	n.d.
Habichuela Lago Azul, 454 gramos		
Cali (Valle del Cauca)	18.167	-1,4
Corinto (Cauca)	18.750	2,7
Fresno (Tolima)	16.175	0,8
La Unión (Valle del Cauca)	18.357	4,2
Peñol (Antioquia)	19.500	3,5
Roldanillo (Valle del Cauca)	16.467	-12,9
Santander de Quilichao (Cauca)	17.900	0,7
Supía (Caldas)	17.067	0,0
Habichuela Lago Azul, 500 gramos		
Bucaramanga (Santander)	23.000	1,5
Málaga (Santander)	13.667	0,0
Marinilla (Antioquia)	19.554	-0,1
Pitalito (Huila)	16.325	-4,0
Limón Tahití (4 meses, 40 cm), unidad		
Rionegro (Antioquia)	14.500	2,4
San Gil (Santander)	3.167	0,0
Santa Bárbara (Antioquia)	10.750	0,0
Maíz amarillo harinoso Málaga, 1 kilogramo		
Fómeque (Cundinamarca)	9.000	0,0
Socorro (Santander)	7.000	0,7
Maíz amarillo híbrido Synko, 1 kilogramo		
Ábrego (Norte de Santander)	26.750	0,0
Ocaña (Norte de Santander)	27.500	-1,8
Santa Marta (Magdalena)	28.975	n.d.
Sincelejo (Sucre)	26.833	0,6
Maíz amarillo Ica V-109, 1 kilogramo		
Cúcuta (Norte de Santander)	5.875	0,7
Granada (Meta)	7.667	-4,2
Neiva (Huila)	5.267	n.d.
Paz de Ariporo (Casanare)	6.750	1,3
Sabanalarga (Atlántico)	7.375	4,2
San Vicente de Chucurí (Santander)	7.500	-3,2
Santa Bárbara (Antioquia)	6.750	0,0
Santa Marta (Magdalena)	5.925	-4,4
Trinidad (Casanare)	7.000	5,0
Villavicencio (Meta)	6.950	-1,8

Productos y mercados	Precio medio agosto	Variación porcentual
Maíz amarillo Ica V-109, 5 kilogramos		
Montería (Córdoba)	24.333	-1,7
Sincelejo (Sucre)	25.029	0,8
Maíz amarillo Ica V-304, 1 kilogramo		
Bucaramanga (Santander)	8.000	6,7
San Gil (Santander)	6.667	-1,2
Socorro (Santander)	7.000	0,0
Maíz amarillo Ica V-305, 1 kilogramo		
Andes (Antioquia)	6.800	n.d.
Armenia (Quindío)	5.380	-2,6
Belén de Ubría (Risaralda)	5.517	0,3
Bogotá, D.C.	6.481	0,0
Cachipay (Cundinamarca)	8.500	-12,1
Calarcá (Quindío)	6.010	22,7
Chaparral (Tolima)	6.100	0,0
Chinácota (Norte de Santander)	6.500	0,0
Chinchiná (Caldas)	5.333	-3,0
Cúcuta (Norte de Santander)	5.857	1,0
Dagua (Valle del Cauca)	4.967	-3,2
Garzón (Huila)	5.625	-6,3
Guadalajara de Buga (Valle del Cauca)	5.800	2,2
Ibagué (Tolima)	5.888	-1,3
Jamundí (Valle del Cauca)	5.340	-1,6
La Unión (Valle del Cauca)	6.313	-5,1
Líbano (Tolima)	5.933	0,0
Manizales (Caldas)	5.267	-4,5
Medellín (Antioquia)	6.725	6,7
Neiva (Huila)	5.475	-8,8
Palmira (Valle del Cauca)	5.300	0,0
Piendamó (Cauca)	7.025	-0,4
Pitalito (Huila)	5.563	-5,3
Popayán (Cauca)	6.980	0,0
Roldanillo (Valle del Cauca)	5.500	0,7
San Vicente de Chucurí (Santander)	7.500	-3,2
Santa Bárbara (Antioquia)	6.750	0,0
Santa Rosa de Cabal (Risaralda)	5.167	2,1
Santander de Quilichao (Cauca)	5.280	0,0
Tuluá (Valle del Cauca)	4.950	0,3
Zarzal (Valle del Cauca)	6.200	1,1
Maíz amarillo Ica V-305, 2 kilogramos		
San Gil (Santander)	13.333	0,0
Socorro (Santander)	13.400	0,0
Maíz amarillo porva Simijaca, 1 kilogramo		
El Rosal (Cundinamarca)	10.767	-1,2

A LA PRODUCCIÓN AGROPECUARIA

Cuadro 13. Precios de material de propagación (continuación)
2018 (agosto)

Productos y mercados	Precio medio agosto	Variación porcentual	Productos y mercados	Precio medio agosto	Variación porcentual
Maíz amarillo porva Simijaca, 1 kilogramo (continuación)			Pasto Brachiaria brizantha CV. MG-5 Xaraes-Toledo-Victoria, 1 kilogramo		
Fómeque (Cundinamarca)	12.125	-1,0	Cartago (Valle del Cauca)	38.340	-7,7
Maíz blanco criollo regional, 1 kilogramo			Cimitarra (Santander)	36.667	-2,2
Peñol (Antioquia)	4.833	0,0	Florencia (Caquetá)	53.000	0,6
Santa Rosa de Osos (Antioquia)	5.567	n.d.	Granada (Meta)	42.350	6,1
Maíz blanco Ica V-156, 1 kilogramo			Montería (Córdoba)	32.300	-4,2
Armenia (Quindío)	5.375	-0,2	Vélez (Santander)	29.333	2,3
Ibagué (Tolima)	6.317	0,3	Villavicencio (Meta)	34.750	-12,2
Neiva (Huila)	5.600	12,0	Pasto Brachiaria decumbens CV. Basilisk, 1 kilogramo		
Palmira (Valle del Cauca)	5.667	0,0	Ábrego (Norte de Santander)	24.333	-12,0
Maíz Medellín, 1 kilogramo			Aguachica (Cesar)	37.667	-2,4
Cáqueza (Cundinamarca)	10.167	1,7	Andes (Antioquia)	34.750	n.d.
Fómeque (Cundinamarca)	11.333	0,0	Barrancabermeja (Santander)	29.667	4,7
Mandarina arrayana (4 meses, 40-50 cm), unidad			Cali (Valle del Cauca)	31.033	-12,3
San Gil (Santander)	3.167	0,0	Cartago (Valle del Cauca)	35.820	0,0
Santa Bárbara (Antioquia)	11.000	0,0	Chaparral (Tolima)	27.200	0,0
Mango Tommy (4 meses, 35-40 cm), unidad			Cimitarra (Santander)	29.833	-2,2
Guarne (Antioquia)	16.000	1,1	Cúcuta (Norte de Santander)	30.375	7,5
San Gil (Santander)	5.000	0,0	Florencia (Caquetá)	39.667	5,3
Naranja Valencia (4 meses, 40-50 cm), unidad			Granada (Meta)	34.760	0,0
Guarne (Antioquia)	15.833	-4,0	Ibagué (Tolima)	31.300	-1,0
Rionegro (Antioquia)	15.167	n.d.	La Dorada (Caldas)	29.528	-1,0
Santa Bárbara (Antioquia)	10.750	0,0	La Plata (Huila)	30.667	11,7
Pasto Brachiaria brizantha CV. Marandú, 1 kilogramo			Montería (Córdoba)	32.000	0,8
Andes (Antioquia)	31.613	n.d.	Palmira (Valle del Cauca)	42.833	0,0
Cartago (Valle del Cauca)	40.500	2,1	Pasto (Nariño)	29.933	0,0
Chaparral (Tolima)	28.000	0,0	Pitalito (Huila)	33.667	7,7
Cúcuta (Norte de Santander)	26.500	-0,5	Sabana de Torres (Santander)	31.833	6,1
Garzón (Huila)	29.500	-1,2	San Sebastián de Mariquita (Tolima)	29.150	-3,5
Granada (Meta)	31.680	0,3	San Vicente de Chucurí (Santander)	32.000	-3,0
Ibagué (Tolima)	31.338	-0,4	Santa Marta (Magdalena)	33.333	n.d.
La Dorada (Caldas)	30.832	-2,4	Santander de Quilichao (Cauca)	31.967	-4,0
La Plata (Huila)	29.333	1,1	Socorro (Santander)	29.500	-3,3
Pitalito (Huila)	38.667	11,3	Tuluá (Valle del Cauca)	31.667	3,8
San Sebastián de Mariquita (Tolima)	35.625	-5,8	Villavicencio (Meta)	31.200	-5,0
Santa Marta (Magdalena)	31.000	-27,9	Yopal (Casanare)	31.000	-4,1
Socorro (Santander)	34.167	-1,0	Pasto Brachiaria dictyoneura CV. Llanero, 1 kilogramo		
Valledupar (Cesar)	26.333	-15,1	Florencia (Caquetá)	69.333	-3,3
Villavicencio (Meta)	28.667	-12,6	Villavicencio (Meta)	67.667	4,2
Yopal (Casanare)	26.000	-4,9	Yopal (Casanare)	67.333	9,8
Pasto Brachiaria humidicola, 1 kilogramo			Pasto Brachiaria humidicola, 1 kilogramo		
			Barrancabermeja (Santander)	64.567	-0,7
			Cimitarra (Santander)	67.333	2,5
			Montería (Córdoba)	74.667	n.d.
			Villavicencio (Meta)	81.640	6,6
			Yopal (Casanare)	75.000	3,2

A LA PRODUCCIÓN AGROPECUARIA

Cuadro 13. Precios de material de propagación (conclusión)
2018 (agosto)

Productos y mercados	Precio medio agosto	Variación porcentual
Pasto Panicum maximum CV.		
Mombaza, 1 kilogramo		
Bosconia (Cesar)	32.333	-2,0
Cartagena de Indias (Bolívar)	33.500	0,3
Santa Marta (Magdalena)	34.480	n.d.
Valledupar (Cesar)	31.567	-5,3
Pasto Panicum maximum CV.		
Tanzania, 1 kilogramo		
Bogotá, D. C.	47.417	-4,0
Bosconia (Cesar)	32.333	-2,0
Santa Marta (Magdalena)	38.350	n.d.
Valledupar (Cesar)	31.567	-10,7
Pasto Rye grass Aubade,		
1 kilogramo		
Cuaspud (Nariño)	8.667	0,0
Cumbal (Nariño)	8.767	0,0
Guachucal (Nariño)	8.121	0,0
Ipiales (Nariño)	9.086	0,1
Pupiales (Nariño)	9.083	-0,5
Tunja (Boyacá)	10.333	14,8
Túquerres (Nariño)	8.740	0,0
Pasto Rye grass Aubade,		
25 kilogramos		
Chocontá (Cundinamarca)	196.000	0,3
Guachucal (Nariño)	196.023	0,0
Ipiales (Nariño)	206.720	0,0
Pupiales (Nariño)	208.720	1,5
Tunja (Boyacá)	207.833	0,5
Túquerres (Nariño)	192.667	0,0
Pasto Rye grass Azul Orchoro,		
1 kilogramo		
Duitama (Boyacá)	19.000	-13,6
Guachucal (Nariño)	19.682	2,3
Málaga (Santander)	20.000	0,0
Pasto Rye grass Besfort,		
25 kilogramos		
Chocontá (Cundinamarca)	285.000	-3,3
Funza (Cundinamarca)	311.700	0,0
Villa de San Diego de Ubaté (Cundinamarca)	305.475	0,3
Pasto Rye grass Big Daddy,		
25 kilogramos		
Funza (Cundinamarca)	192.900	0,0
Villa de San Diego de Ubaté (Cundinamarca)	188.300	-0,4

n. d. No determinado

Productos y mercados	Precio medio agosto	Variación porcentual
Pasto Rye grass Magnum,		
25 kilogramos		
Tunja (Boyacá)	199.667	3,5
Túquerres (Nariño)	181.400	-0,4
Pasto Rye grass Tetrablend 260,		
1 kilogramo		
Cuaspud (Nariño)	12.625	-0,3
Ipiales (Nariño)	13.500	0,9
Pupiales (Nariño)	13.733	0,0
Túquerres (Nariño)	13.000	-3,7
Pasto Rye grass Tetrablend 260,		
25 kilogramos		
Funza (Cundinamarca)	330.550	0,0
Guachucal (Nariño)	302.055	-0,6
Ipiales (Nariño)	329.200	1,1
Pupiales (Nariño)	321.460	0,0
Pasto Rye grass Tetrablend 444,		
25 kilogramos		
Chocontá (Cundinamarca)	197.333	-0,1
Villapinzón (Cundinamarca)	187.333	-1,7
Remolacha Crosbys Egyptian,		
454 gramos		
Bogotá, D. C.	40.407	0,0
Pitalito (Huila)	45.000	12,5
Trébol blanco gigante,		
454 gramos		
Ipiales (Nariño)	18.000	-2,2
Pamplona (Norte de Santander)	16.333	2,1
Pupiales (Nariño)	17.300	0,0
Trébol blanco, 454 gramos		
Cumbal (Nariño)	14.340	0,0
Guachucal (Nariño)	14.980	0,1
Trébol rojo gigante,		
454 gramos		
Cumbal (Nariño)	13.640	0,0
Ipiales (Nariño)	14.760	0,0
Pupiales (Nariño)	15.167	-1,8
Trébol rojo, 454 gramos		
Chocontá (Cundinamarca)	15.200	0,2
Duitama (Boyacá)	14.900	2,4
Guachucal (Nariño)	14.250	1,8
Tunja (Boyacá)	15.000	1,9

PRECIOS DE ARRENDAMIENTO DE TIERRAS



Fuente: DANE.

Cuadro 14. Precios de arrendamiento de tierras 2018 (agosto)

Tipo de arriendo y mercados	Precio medio agosto	Variación porcentual
Cabeza de ganado mensual para pastoreo, terreno inclinado /ondulado con agua		
Málaga (Santander)	60.000	0,0
Piendamó (Cauca)	19.333	0,0
Popayán (Cauca)	20.667	0,0
San Vicente de Chucurí (Santander)	21.667	0,0
Tuluá (Valle del Cauca)	23.667	1,4
Cabeza de ganado mensual para pastoreo, terreno plano con agua		
Aguachica (Cesar)	40.333	0,8
Barrancabermeja (Santander)	26.667	-5,9
Bosconia (Cesar)	16.333	-2,0
Cimitarra (Santander)	21.000	-10,0
La Dorada (Caldas)	25.000	0,0
Sabana de Torres (Santander)	25.000	11,1
San Sebastián de Mariquita (Tolima)	25.000	0,0
Fanegada anual para pastoreo, terreno inclinado/ondulado con agua		
Chiquinquirá (Boyacá)	1.266.667	2,7
Cota (Cundinamarca)	2.583.333	0,0
Subachoque (Cundinamarca)	1.846.667	0,0
Fanegada anual para pastoreo, terreno plano con agua		
Chiquinquirá (Boyacá)	2.600.000	5,4
Cota (Cundinamarca)	2.570.000	0,0
El Rosal (Cundinamarca)	2.120.000	0,0
Subachoque (Cundinamarca)	2.140.000	0,0
Villa de San Diego de Ubaté (Cundinamarca)	2.566.667	-0,5
Zipaquirá (Cundinamarca)	2.450.000	-2,3
Fanegada anual para pastoreo, terreno plano sin agua		
Cota (Cundinamarca)	1.853.333	0,0

Tipo de arriendo y mercados	Precio medio agosto	Variación porcentual
Fanegada anual para pastoreo, terreno plano sin agua (continuación)		
El Rosal (Cundinamarca)	1.730.000	0,0
Subachoque (Cundinamarca)	1.770.000	0,0
Fanegada anual para pastoreo, terreno quebrado con agua		
Cota (Cundinamarca)	2.603.333	0,0
Subachoque (Cundinamarca)	1.816.667	0,0
Zipaquirá (Cundinamarca)	2.133.333	0,0
Fanegada mensual para pastoreo, terreno pendiente con agua		
El Carmen de Viboral (Antioquia)	170.333	-0,2
El Santuario (Antioquia)	105.500	-2,1
Marinilla (Antioquia)	149.000	0,0
Fanegada mensual, terreno inclinado/ondulado con agua		
El Carmen de Viboral (Antioquia)	155.333	-0,4
El Santuario (Antioquia)	97.000	0,5
Marinilla (Antioquia)	162.000	-2,2
Peñol (Antioquia)	120.000	0,0
Fanegada mensual, terreno pendiente con agua		
Andes (Antioquia)	109.667	4,4
El Carmen de Viboral (Antioquia)	178.667	-1,8
El Santuario (Antioquia)	95.500	0,0
Marinilla (Antioquia)	146.667	-0,5
Fanegada mensual, terreno plano con agua		
Andes (Antioquia)	119.667	-0,6
El Carmen de Viboral (Antioquia)	214.667	0,5
El Santuario (Antioquia)	108.000	0,7
Palmira (Valle del Cauca)	135.000	1,3
Sonsón (Antioquia)	150.000	0,0

A LA PRODUCCIÓN AGROPECUARIA

Cuadro 14. Precios de arrendamiento de tierras (continuación)
2018 (agosto)

Tipo de arriendo y mercados	Precio medio agosto	Variación porcentual	Tipo de arriendo y mercados	Precio medio agosto	Variación porcentual
Fanegada mensual, terreno plano con agua (continuación)			Hectárea anual para papa, terreno plano con agua (continuación)		
Tuluá (Valle del Cauca)	100.000	0,0	Toca (Boyacá)	1.200.000	0,0
Fanegada mensual, terreno quebrado sin agua			Ventaquemada (Boyacá)	1.350.000	-1,2
Belén de Umbria (Risaralda)	73.333	-8,3	Hectárea anual para pastoreo, terreno inclinado/ondulado con agua		
Cartago (Valle del Cauca)	90.000	0,0	Chinácota (Norte de Santander)	1.500.000	0,0
Guática (Risaralda)	85.000	0,0	Piedecuesta (Santander)	1.783.333	-0,9
La Virginia (Risaralda)	71.667	-4,4	Vélez (Santander)	766.667	0,0
Marsella (Risaralda)	73.333	-8,3	Villapinzón (Cundinamarca)	1.500.000	2,3
Pereira (Risaralda)	86.667	0,0	Hectárea anual para pastoreo, terreno inclinado/ondulado sin agua		
Roldanillo (Valle del Cauca)	114.000	5,3	Cuaspud (Nariño)	2.066.667	-37,4
Santa Rosa de Cabal (Risaralda)	85.000	0,0	Cumbal (Nariño)	2.400.000	-40,0
Hectárea anual para arroz, terreno plano con agua			Guachucal (Nariño)	1.700.000	-53,6
Campoalegre (Huila)	1.666.667	-32,4	Pasto (Nariño)	750.000	0,0
Garzón (Huila)	2.400.000	-2,7	Vélez (Santander)	933.333	-6,7
Neiva (Huila)	2.133.333	-5,9	Hectárea anual para pastoreo, terreno plano con agua		
Hectárea anual para maíz, terreno inclinado/ondulado sin agua			Chocontá (Cundinamarca)	1.233.333	-7,5
Corozal (Sucre)	600.000	0,0	Funza (Cundinamarca)	1.300.000	0,0
Sincelejo (Sucre)	700.000	0,0	Madrid (Cundinamarca)	1.200.000	0,0
Vélez (Santander)	783.333	-2,1	Moniquirá (Boyacá)	860.000	-2,6
Hectárea anual para maíz, terreno plano con agua			Montería (Córdoba)	716.667	0,0
Campoalegre (Huila)	1.333.333	-32,2	Pasto (Nariño)	2.000.000	0,0
Garzón (Huila)	2.133.333	8,5	San Alberto (Cesar)	1.116.667	1,5
La Plata (Huila)	1.733.333	-1,9	Sibundoy (Putumayo)	900.000	-1,8
Madrid (Cundinamarca)	1.216.667	0,0	Toca (Boyacá)	1.200.000	0,0
Neiva (Huila)	1.400.000	2,4	Tunja (Boyacá)	1.266.667	0,0
Hectárea anual para papa, terreno inclinado/ondulado con agua			Hectárea anual para pastoreo, terreno quebrado con agua		
Cuaspud (Nariño)	2.066.667	-45,6	Moniquirá (Boyacá)	800.000	0,0
Cumbal (Nariño)	2.233.333	-41,2	Pacho (Cundinamarca)	1.116.667	-1,5
Guachucal (Nariño)	1.766.667	-53,5	Vélez (Santander)	886.667	-1,5
Ipiales (Nariño)	1.500.000	0,0	Hectárea anual, terreno inclinado/ondulado con agua		
Pupiales (Nariño)	2.000.000	0,0	Barbosa (Santander)	856.667	-3,0
Sogamoso (Boyacá)	1.100.000	0,0	Cáqueza (Cundinamarca)	1.200.000	0,0
Tunja (Boyacá)	1.183.333	1,4	Choachí (Cundinamarca)	1.116.667	1,5
Hectárea anual para papa, terreno plano con agua			Fusagasugá (Cundinamarca)	1.116.667	0,0
Duitama (Boyacá)	1.850.000	2,8	Ipiales (Nariño)	1.500.000	0,0
Funza (Cundinamarca)	1.316.667	0,0	La Unión (Nariño)	1.500.000	-2,2
Samacá (Boyacá)	1.466.667	-2,2	Málaga (Santander)	683.333	2,5
Sibundoy (Putumayo)	1.500.000	-4,3	Moniquirá (Boyacá)	700.000	0,0
Sogamoso (Boyacá)	1.600.000	0,0	Piendamó (Cauca)	1.366.667	1,2
Tibaná (Boyacá)	1.250.000	-8,5	Pupiales (Nariño)	2.000.000	0,0

A LA PRODUCCIÓN AGROPECUARIA

Cuadro 14. Precios de arrendamiento de tierras (continuación)
2018 (agosto)

Tipo de arriendo y mercados	Precio medio agosto	Variación porcentual	Tipo de arriendo y mercados	Precio medio agosto	Variación porcentual
Hectárea anual, terreno inclinado/ondulado sin agua			Hectárea mensual para pastoreo, terreno plano con agua		
Cáqueza (Cundinamarca)	1.100.000	3,1	Entrerriós (Antioquia)	196.667	1,7
Choachí (Cundinamarca)	1.033.333	-1,6	Guarne (Antioquia)	173.333	2,0
Fundación (Magdalena)	150.000	0,0	La Ceja (Antioquia)	188.333	4,6
Fusagasugá (Cundinamarca)	1.066.667	0,0	La Pintada (Antioquia)	230.000	0,0
La Unión (Nariño)	1.000.000	-3,2	La Unión (Antioquia)	153.333	2,2
Túquerres (Nariño)	1.000.000	0,0	Medellín (Antioquia)	126.000	-12,1
Hectárea anual, terreno pendiente con agua			Neiva (Huila)	23.333	-12,5
Cachipay (Cundinamarca)	1.266.667	0,0	Pasto (Nariño)	200.000	0,0
Fómeque (Cundinamarca)	1.083.333	-1,5	Pitalito (Huila)	33.333	5,3
La Mesa (Cundinamarca)	1.333.333	0,0	Rionegro (Antioquia)	241.667	0,7
Hectárea anual, terreno pendiente sin agua			San Pedro de los Milagros (Antioquia)	171.667	1,0
Cachipay (Cundinamarca)	1.200.000	0,0	San Vicente Ferrer (Antioquia)	98.667	0,7
Fómeque (Cundinamarca)	993.333	-0,7	Santa Rosa de Osos (Antioquia)	162.500	8,3
La Mesa (Cundinamarca)	1.150.000	0,0	Hectárea mensual, terreno inclinado/ondulado con agua		
Hectárea anual, terreno plano con agua			Anserma (Caldas)	72.500	7,4
Barbosa (Santander)	970.000	-1,4	Chinchiná (Caldas)	93.333	3,7
Cereté (Córdoba)	1.000.000	n.d.	Corinto (Cauca)	94.667	-5,3
Chocontá (Cundinamarca)	1.900.000	-5,0	Manizales (Caldas)	100.000	-3,2
Duitama (Boyacá)	1.900.000	-5,0	Neira (Caldas)	81.667	-2,0
La Unión (Nariño)	1.800.000	0,0	Santa Bárbara (Antioquia)	160.000	0,0
Moniquirá (Boyacá)	850.000	-3,8	Viterbo (Caldas)	75.000	-2,2
Montería (Córdoba)	906.667	0,0	Hectárea mensual, terreno plano con agua		
Pasto (Nariño)	2.500.000	0,0	La Ceja (Antioquia)	391.667	-2,1
Samacá (Boyacá)	1.566.667	4,4	La Pintada (Antioquia)	160.000	0,0
San Alberto (Cesar)	933.333	-6,7	Santander de Quilichao (Cauca)	120.000	-4,0
Sogamoso (Boyacá)	1.600.000	0,0	Zarzal (Valle del Cauca)	127.667	0,3
Tibaná (Boyacá)	1.100.000	-2,9	Hectárea mensual, terreno quebrado sin agua		
Túquerres (Nariño)	2.000.000	0,0	Armenia (Quindío)	93.000	0,7
Ventaquemada (Boyacá)	1.266.667	-2,6	Circasia (Quindío)	107.667	0,3
Hectárea anual, terreno plano o inclinado sin agua			Montenegro (Quindío)	101.000	3,4
El Carmen de Bolívar (Bolívar)	283.333	41,7	Quimbaya (Quindío)	90.000	5,4
Galeras (Sucre)	400.000	0,0	Sevilla (Valle del Cauca)	92.000	0,8
Sincelejo (Sucre)	700.000	0,0	Hectárea semestral para arroz riego, terreno plano con agua		
Hectárea anual, terreno plano sin agua			Aguazul (Casanare)	600.000	0,0
Cereté (Córdoba)	900.000	-3,6	Granada (Meta)	600.000	0,0
Funza (Cundinamarca)	1.166.667	1,4	Jamundí (Valle del Cauca)	1.276.667	-0,3
La Unión (Nariño)	1.200.000	0,0	Puerto López (Meta)	457.333	1,6
Madrid (Cundinamarca)	1.100.000	0,0	Villanueva (Casanare)	643.333	-1,0
Túquerres (Nariño)	1.000.000	0,0	Villavicencio (Meta)	500.000	0,0
			Yopal (Casanare)	463.333	1,5

A LA PRODUCCIÓN AGROPECUARIA

Cuadro 14. Precios de arrendamiento de tierras (conclusión)
2018 (agosto)

Tipo de arriendo y mercados	Precio medio agosto	Variación porcentual
Hectárea semestral para arroz seco, terreno plano sin agua		
Aguazul (Casanare)	450.000	0,0
Granada (Meta)	550.000	0,0
Magangué (Bolívar)	300.000	0,0
Paz de Ariporo (Casanare)	400.000	0,0
Puerto López (Meta)	400.000	0,0
Trinidad (Casanare)	500.000	0,0
Villanueva (Casanare)	500.000	0,0
Villavicencio (Meta)	550.000	0,0
Yopal (Casanare)	400.000	0,0
Hectárea semestral para arroz, terreno plano con agua		
Agustín Codazzi (Cesar)	886.667	0,0
Campoalegre (Huila)	833.333	-32,4
Cúcuta (Norte de Santander)	800.000	0,0
Fundación (Magdalena)	573.333	45,8
Lorica (Córdoba)	800.000	-4,8
Neiva (Huila)	1.066.667	-5,9
Valledupar (Cesar)	766.667	2,2
Hectárea semestral para arroz, terreno plano sin agua		
Espinal (Tolima)	2.533.333	-7,3
Ibagué (Tolima)	1.266.667	0,0
Lérida (Tolima)	1.200.000	0,0
Saldaña (Tolima)	1.650.000	-6,3
Hectárea semestral para maíz, terreno plano con agua		
Campoalegre (Huila)	666.667	-33,3
Garzón (Huila)	1.066.667	6,7
La Plata (Huila)	866.667	-3,7
Neiva (Huila)	700.000	0,0
Valledupar (Cesar)	533.333	14,3
Hectárea semestral para papa, terreno plano con agua		
Cuaspud (Nariño)	1.100.000	-42,1

n. d. No determinado

Tipo de arriendo y mercados	Precio medio agosto	Variación porcentual
Hectárea semestral para papa, terreno plano con agua (continuación)		
Cumbal (Nariño)	1.100.000	-42,1
Villapinzón (Cundinamarca)	900.000	3,8
Hectárea semestral para pastoreo, terreno plano con agua		
Buesaco (Nariño)	1.000.000	0,0
Cuaspud (Nariño)	1.200.000	-34,5
Cumbal (Nariño)	1.433.333	-35,8
La Unión (Nariño)	500.000	-11,8
Pasto (Nariño)	1.000.000	0,0
Hectárea semestral para pastoreo, terreno plano sin agua		
Cuaspud (Nariño)	850.000	-44,6
Cumbal (Nariño)	1.033.333	-40,4
Túquerres (Nariño)	400.000	0,0
Hectárea semestral, terreno plano con agua		
Barbosa (Santander)	795.000	1,5
Fundación (Magdalena)	270.000	0,0
Montería (Córdoba)	456.667	n.d.
Pasto (Nariño)	1.000.000	0,0
Socorro (Santander)	1.083.333	3,2
Hectárea semestral, terreno plano sin agua		
Pasto (Nariño)	600.000	0,0
Sabanalarga (Atlántico)	243.333	11,5
Túquerres (Nariño)	800.000	0,0
Hectárea semestral, terreno quebrado sin agua		
Calarcá (Quindío)	423.333	1,0
Montenegro (Quindío)	521.667	1,3
Sabanalarga (Atlántico)	200.000	15,4

PRECIOS DE SERVICIOS AGRÍCOLAS

Cuadro 15. Precios de servicios agrícolas
2018 (agosto)

Servicios y mercados	Precio medio agosto	Variación porcentual
Arada, hora/máquina		
Ábrego (Norte de Santander)	92.667	1,5
Aguachica (Cesar)	80.000	0,0
Andes (Antioquia)	50.000	0,0
Aquitania (Boyacá)	50.000	0,0
Barbosa (Santander)	46.000	-1,4
Bucaramanga (Santander)	71.667	19,4
Cachipay (Cundinamarca)	45.000	0,0
Cáqueza (Cundinamarca)	48.000	4,3
Chipaqué (Cundinamarca)	49.333	1,4
Chiquinquirá (Boyacá)	39.333	-1,7
Chitagá (Norte de Santander)	55.000	0,0
Choachí (Cundinamarca)	48.667	0,0
Chocontá (Cundinamarca)	46.333	3,0
Cota (Cundinamarca)	45.167	0,0
Cuaspué (Nariño)	40.000	-4,0
Cúcuta (Norte de Santander)	94.000	-2,1
Cumbal (Nariño)	38.333	-4,2
Duitama (Boyacá)	47.667	-4,7
El Carmen de Viboral (Antioquia)	50.000	0,0
El Rosal (Cundinamarca)	43.667	0,0
El Santuario (Antioquia)	47.333	-3,4
Entreríos (Antioquia)	55.000	0,0
Fómeque (Cundinamarca)	55.000	0,0
Funza (Cundinamarca)	48.000	0,0
Fusagasugá (Cundinamarca)	50.000	0,0
Garagoa (Boyacá)	58.333	-2,8
Guachucal (Nariño)	35.000	5,0
Guarne (Antioquia)	55.000	3,1
Guateque (Boyacá)	50.000	3,4
Ipiales (Nariño)	38.000	2,7
La Ceja (Antioquia)	55.000	0,0
La Pintada (Antioquia)	60.000	0,0
La Unión (Antioquia)	55.000	0,0
Lebrija (Santander)	80.667	-1,2
Madrid (Cundinamarca)	49.333	0,0
Marinilla (Antioquia)	50.000	0,0
Medellín (Antioquia)	57.500	1,5
Moniquirá (Boyacá)	68.333	2,5



Fuente: DANE.

Servicios y mercados	Precio medio agosto	Variación porcentual
Arada, hora/máquina (continuación)		
Ocaña (Norte de Santander)	80.000	-0,8
Pacho (Cundinamarca)	46.000	0,0
Pamplona (Norte de Santander)	51.667	-6,1
Pasto (Nariño)	35.000	0,0
Peñol (Antioquia)	50.000	11,1
Piedecuesta (Santander)	58.333	0,0
Popayán (Cauca)	92.000	5,7
Pupiales (Nariño)	40.000	3,4
Ramiriquí (Boyacá)	48.333	2,1
Rionegro (Antioquia)	60.000	0,0
Samacá (Boyacá)	48.333	-2,0
San Gil (Santander)	40.000	0,0
San Pedro de los Milagros (Antioquia)	60.000	0,0
San Vicente Ferrer (Antioquia)	50.000	0,0
Santa Bárbara (Antioquia)	60.000	0,0
Santa Rosa de Osos (Antioquia)	48.000	2,9
Sibaté (Cundinamarca)	45.000	0,0
Silos (Norte de Santander)	49.333	9,6
Socorro (Santander)	40.000	0,8
Sogamoso (Boyacá)	60.000	0,0
Sonsón (Antioquia)	50.000	0,0
Subachoque (Cundinamarca)	44.500	0,0
Tibaná (Boyacá)	50.000	-3,2
Toca (Boyacá)	50.000	1,4
Tunja (Boyacá)	49.333	3,5
Túquerres (Nariño)	30.000	0,0
Vélez (Santander)	43.667	0,8
Ventaquemada (Boyacá)	49.333	2,1
Villa de San Diego de Ubaté (Cundinamarca)	45.000	0,0
Villapinzón (Cundinamarca)	40.000	0,8
Yarumal (Antioquia)	45.000	2,3
Zipaquirá (Cundinamarca)	45.000	0,0
Arada, pase/fanegada		
La Unión (Valle del Cauca)	100.000	0,0
Roldanillo (Valle del Cauca)	111.333	6,0

A LA PRODUCCIÓN AGROPECUARIA

Cuadro 15. Precios de servicios agrícolas (continuación)
2018 (agosto)

Servicios y mercados	Precio medio agosto	Variación porcentual	Servicios y mercados	Precio medio agosto	Variación porcentual
Arada, pase/fanegada (continuación)			Cinzel rígido, hora/máquina (continuación)		
Zarzal (Valle del Cauca)	107.667	0,6	Marinilla (Antioquia)	50.000	0,0
Arada, pase/hectárea			Medellín (Antioquia)	57.500	1,5
Campoalegre (Huila)	143.333	13,2	Ramiriquí (Boyacá)	50.000	5,6
Cereté (Córdoba)	250.000	1,4	Sabanalarga (Atlántico)	80.000	4,3
Corozal (Sucre)	246.667	0,0	Samacá (Boyacá)	48.333	-2,0
Cuaspud (Nariño)	133.333	-7,0	San Gil (Santander)	41.333	0,0
Cumbal (Nariño)	126.667	-7,3	Santa Bárbara (Antioquia)	60.000	0,0
El Carmen de Bolívar (Bolívar)	290.000	-0,6	Santa Rosa de Osos (Antioquia)	48.000	2,9
Galeras (Sucre)	150.000	0,0	Sibaté (Cundinamarca)	45.000	0,0
Garzón (Huila)	150.000	0,0	Sibundoy (Putumayo)	40.000	0,0
Guachucal (Nariño)	150.000	7,1	Socorro (Santander)	40.000	0,0
Guadalajara de Buga (Valle del Cauca)	150.000	0,0	Subachoque (Cundinamarca)	44.500	0,0
La Plata (Huila)	203.333	-1,6	Tibaná (Boyacá)	50.000	-3,2
Magangué (Bolívar)	150.000	0,0	Toca (Boyacá)	50.000	1,4
Montería (Córdoba)	190.000	0,9	Tunja (Boyacá)	49.333	3,5
Palmira (Valle del Cauca)	143.333	-1,1	Ventaquemada (Boyacá)	49.333	2,1
Sabanalarga (Atlántico)	185.000	-0,9	Villa de San Diego de Ubaté (Cundinamarca)	45.000	0,0
Sincelejo (Sucre)	250.000	0,0	Villapinzón (Cundinamarca)	40.000	0,8
Tuluá (Valle del Cauca)	150.000	-1,1	Yarumal (Antioquia)	45.000	2,3
Valledupar (Cesar)	160.000	0,0	Zipaquirá (Cundinamarca)	45.000	0,0
Buldócer, hora/máquina			Cinzel rígido, pase/fanegada		
Agustín Codazzi (Cesar)	127.500	-1,9	La Unión (Valle del Cauca)	100.000	0,0
Barrancabermeja (Santander)	126.667	-1,3	Roldanillo (Valle del Cauca)	105.667	2,3
Bosconia (Cesar)	130.000	0,0	Zarzal (Valle del Cauca)	118.333	0,0
Bucaramanga (Santander)	128.333	n.d.	Cinzel rígido, pase/hectárea		
Cimitarra (Santander)	131.667	-2,5	Cereté (Córdoba)	196.667	0,9
Corozal (Sucre)	130.000	0,0	Cuaspud (Nariño)	131.667	-3,7
El Carmen de Bolívar (Bolívar)	163.333	3,2	Cumbal (Nariño)	120.000	0,0
Lebrija (Santander)	133.333	6,7	Granada (Meta)	150.000	0,0
Lorica (Córdoba)	140.000	7,7	Guachucal (Nariño)	120.000	2,9
Piedecuesta (Santander)	123.333	0,0	Puerto López (Meta)	135.000	0,0
Sabanalarga (Atlántico)	150.000	7,1	Valledupar (Cesar)	130.000	0,0
San Alberto (Cesar)	131.667	-1,3	Villavicencio (Meta)	120.000	0,0
Sincelejo (Sucre)	143.333	0,0	Cinzel vibratorio, hora/máquina		
Valledupar (Cesar)	125.000	0,0	Chocontá (Cundinamarca)	46.333	3,0
Cinzel rígido, hora/máquina			Facatativá (Cundinamarca)	48.667	-2,7
Andes (Antioquia)	50.000	0,0	Samacá (Boyacá)	48.333	-2,0
Aquitania (Boyacá)	50.000	0,0	Tibaná (Boyacá)	50.000	-3,2
Barrancabermeja (Santander)	85.000	-1,9	Ventaquemada (Boyacá)	49.333	2,1
Belén (Boyacá)	50.000	-2,6	Cinzel vibratorio, pase/hectárea		
Chocontá (Cundinamarca)	46.333	3,0	Cereté (Córdoba)	171.667	0,0
Cota (Cundinamarca)	45.167	0,0	Cuaspud (Nariño)	131.667	-3,7
El Carmen de Viboral (Antioquia)	50.000	0,0	Cumbal (Nariño)	120.000	0,0
El Rosal (Cundinamarca)	43.667	0,0	Granada (Meta)	120.000	0,0
Entreríos (Antioquia)	55.000	0,0	Neiva (Huila)	103.333	10,7
Facatativá (Cundinamarca)	48.667	-2,7	Puerto López (Meta)	120.000	0,0
Garagoa (Boyacá)	58.333	-2,8			
La Pintada (Antioquia)	60.000	0,0			

A LA PRODUCCIÓN AGROPECUARIA

Cuadro 15. Precios de servicios agrícolas (continuación)
2018 (agosto)

Servicios y mercados	Precio medio agosto	Variación porcentual	Servicios y mercados	Precio medio agosto	Variación porcentual
Cinzel vibratorio, pase/hectárea (continuación)			Pulidor, hora/máquina (continuación)		
Valledupar (Cesar)	110.000	0,0	Cúcuta (Norte de Santander)	85.000	0,0
Villavicencio (Meta)	130.000	0,0	El Rosal (Cundinamarca)	41.333	0,0
Combinada llanta (Bulto) + zorrillo, bulto			Ocaña (Norte de Santander)	80.667	0,0
Espinal (Tolima)	2.945	4,1	Paz de Ariporo (Casanare)	75.000	0,0
Lérida (Tolima)	3.025	3,1	San Gil (Santander)	40.667	0,0
Saldaña (Tolima)	3.200	0,8	Socorro (Santander)	39.667	0,0
Valledupar (Cesar)	5.000	0,0	Subachoque (Cundinamarca)	44.500	0,0
Combinada llanta (granel) + góndola, tonelada			Trinidad (Casanare)	80.000	0,0
Aguazul (Casanare)	90.000	0,0	Pulidor, pase/fanegada		
Cereté (Córdoba)	80.000	4,3	La Unión (Valle del Cauca)	98.333	0,0
Espinal (Tolima)	46.167	2,0	Roldanillo (Valle del Cauca)	110.000	4,8
Granada (Meta)	70.000	0,0	Zarzal (Valle del Cauca)	120.000	0,8
Puerto López (Meta)	70.000	0,0	Pulidor, pase/hectárea		
Valledupar (Cesar)	100.000	0,0	Cereté (Córdoba)	86.667	-7,1
Villavicencio (Meta)	65.000	0,0	Espinal (Tolima)	60.000	0,0
Combinada llanta (granel), tonelada			Granada (Meta)	60.000	0,0
Cereté (Córdoba)	80.000	4,3	Puerto López (Meta)	78.333	4,4
Jamundí (Valle del Cauca)	97.000	-2,3	Valledupar (Cesar)	90.000	0,0
Valledupar (Cesar)	90.000	0,0	Villanueva (Casanare)	90.000	0,0
Combinada oruga (granel) + góndola, tonelada			Villavicencio (Meta)	70.000	0,0
Aguazul (Casanare)	100.000	0,0	Yopal (Casanare)	90.000	0,0
Granada (Meta)	70.000	0,0	Rastra, hora/máquina		
Paz de Ariporo (Casanare)	86.667	0,0	Ábrego (Norte de Santander)	80.000	0,0
Trinidad (Casanare)	95.000	0,0	Aguachica (Cesar)	96.000	1,1
Valledupar (Cesar)	110.000	0,0	Aguazul (Casanare)	80.000	0,0
Villanueva (Casanare)	85.000	0,0	Aquitania (Boyacá)	50.000	0,0
Yopal (Casanare)	100.000	0,0	Chinácota (Norte de Santander)	80.000	0,0
Fumigación aérea, vuelo/hectárea			Cota (Cundinamarca)	45.167	0,0
Aguazul (Casanare)	38.000	0,0	Cúcuta (Norte de Santander)	88.000	2,3
Agustín Codazzi (Cesar)	50.000	0,0	El Rosal (Cundinamarca)	41.333	0,0
Granada (Meta)	40.000	0,0	Ocaña (Norte de Santander)	76.667	0,9
Paz de Ariporo (Casanare)	35.333	-1,9	Paz de Ariporo (Casanare)	95.000	0,0
Puerto López (Meta)	32.333	-2,0	San Alberto (Cesar)	69.333	-1,0
Trinidad (Casanare)	37.000	-1,8	San Gil (Santander)	40.000	0,0
Villanueva (Casanare)	35.667	1,9	Socorro (Santander)	40.333	2,5
Villavicencio (Meta)	35.000	1,9	Subachoque (Cundinamarca)	44.500	0,0
Yopal (Casanare)	38.000	0,0	Trinidad (Casanare)	95.000	3,6
Pulidor, hora/máquina			Rastra, pase/fanegada		
Ábrego (Norte de Santander)	80.667	0,0	La Unión (Valle del Cauca)	100.000	0,0
Aguachica (Cesar)	93.333	2,6	Roldanillo (Valle del Cauca)	102.667	3,4
Aguazul (Casanare)	70.000	0,0	Zarzal (Valle del Cauca)	108.333	2,8
Cota (Cundinamarca)	45.167	0,0	Rastra, pase/hectárea		
			Campoalegre (Huila)	76.667	13,6
			Cereté (Córdoba)	91.667	-1,8
			Corinto (Cauca)	141.667	-5,6
			Espinal (Tolima)	76.667	0,0

A LA PRODUCCIÓN AGROPECUARIA

Cuadro 15. Precios de servicios agrícolas (continuación)
2018 (agosto)

Servicios y mercados	Precio medio agosto	Variación porcentual	Servicios y mercados	Precio medio agosto	Variación porcentual
Rastra, pase/hectárea (continuación)			Rastrillo, hora/máquina (continuación)		
Garzón (Huila)	106.667	6,7	San Vicente Ferrer (Antioquia)	50.000	0,0
Granada (Meta)	120.000	0,0	Santa Bárbara (Antioquia)	60.000	0,0
Ibagué (Tolima)	85.000	0,0	Santa Rosa de Osos (Antioquia)	48.000	2,9
Jamundí (Valle del Cauca)	141.667	1,7	Sibaté (Cundinamarca)	45.000	0,0
La Plata (Huila)	153.333	-2,1	Subachoque (Cundinamarca)	44.500	0,0
Lérida (Tolima)	83.333	0,0	Tibaná (Boyacá)	50.000	-3,2
Magangué (Bolívar)	150.000	0,0	Toca (Boyacá)	50.000	1,4
Neiva (Huila)	96.667	0,0	Tunja (Boyacá)	49.333	3,5
Palmira (Valle del Cauca)	143.333	-1,1	Vélez (Santander)	44.000	1,5
Puerto López (Meta)	100.000	0,0	Ventaquemada (Boyacá)	49.333	2,1
Sabana de Torres (Santander)	80.000	-4,0	Villa de San Diego de Ubaté (Cundinamarca)	45.000	0,0
Saldaña (Tolima)	78.750	0,0	Villapinzón (Cundinamarca)	40.000	0,8
San Alberto (Cesar)	87.333	0,8	Yarumal (Antioquia)	45.000	2,3
Santander de Quilichao (Cauca)	143.333	-4,4	Zipaquirá (Cundinamarca)	45.000	0,0
Valledupar (Cesar)	110.000	0,0			
Villanueva (Casanare)	120.000	-1,4	Rastrillo, pase/hectárea		
Villavicencio (Meta)	100.000	0,0	Corozal (Sucre)	100.000	0,0
Yopal (Casanare)	100.000	0,0	El Carmen de Bolívar (Bolívar)	160.000	6,7
Rastrillo, hora/máquina			Espinal (Tolima)	60.000	0,0
Aquitania (Boyacá)	50.000	0,0	Galeras (Sucre)	120.000	0,0
Cachipay (Cundinamarca)	45.000	0,0	Granada (Meta)	60.000	0,0
Cáqueza (Cundinamarca)	46.000	2,2	Guadalajara de Buga (Valle del Cauca)	150.000	1,1
Chipaque (Cundinamarca)	49.333	1,4	Ibagué (Tolima)	76.667	0,0
Chiquinquirá (Boyacá)	39.333	-1,7	Lérida (Tolima)	70.000	0,0
Choachí (Cundinamarca)	48.667	0,0	Magangué (Bolívar)	120.000	0,0
Chocontá (Cundinamarca)	46.333	3,0	Montería (Córdoba)	95.000	0,0
Cota (Cundinamarca)	45.167	0,0	Sabana de Torres (Santander)	70.000	0,0
Cuaspué (Nariño)	40.000	-4,0	Sabanalarga (Atlántico)	180.000	4,2
Cumbal (Nariño)	38.333	-4,2	Saldaña (Tolima)	75.000	0,0
Entreríos (Antioquia)	55.000	0,0	Sincelejo (Sucre)	110.000	3,1
Facatativá (Cundinamarca)	48.667	-2,7	Valledupar (Cesar)	110.000	0,0
Fómeque (Cundinamarca)	55.000	0,0	Villanueva (Casanare)	90.000	0,0
Funza (Cundinamarca)	48.000	0,0	Villavicencio (Meta)	70.000	0,0
Fusagasugá (Cundinamarca)	50.000	0,0	Yopal (Casanare)	90.000	0,0
Guachucal (Nariño)	35.000	5,0			
Guarne (Antioquia)	55.000	0,0	Renovador de praderas, hora/máquina		
Guateque (Boyacá)	50.000	3,4	Belén (Boyacá)	55.000	-1,2
Ipiales (Nariño)	38.000	2,7	Chocontá (Cundinamarca)	46.333	3,0
La Ceja (Antioquia)	55.000	0,0	Duitama (Boyacá)	47.667	-4,7
La Pintada (Antioquia)	60.000	0,0	Facatativá (Cundinamarca)	48.667	-2,7
La Unión (Antioquia)	55.000	0,0	Sibaté (Cundinamarca)	45.000	0,0
Madrid (Cundinamarca)	49.333	0,0	Sogamoso (Boyacá)	60.000	0,0
Medellín (Antioquia)	57.500	1,5	Valledupar (Cesar)	110.000	0,0
Monquirá (Boyacá)	70.000	0,0	Villa de San Diego de Ubaté (Cundinamarca)	45.000	0,0
Pacho (Cundinamarca)	46.000	0,0	Villapinzón (Cundinamarca)	40.000	0,8
Pupiales (Nariño)	40.000	3,4			
Ramiriquí (Boyacá)	50.000	5,6			
Rionegro (Antioquia)	60.000	0,0			
Samacá (Boyacá)	48.333	-2,0			
San Pedro de los Milagros (Antioquia)	60.000	0,0			

A LA PRODUCCIÓN AGROPECUARIA

Cuadro 15. Precios de servicios agrícolas (continuación)
2018 (agosto)

Servicios y mercados	Precio medio agosto	Variación porcentual	Servicios y mercados	Precio medio agosto	Variación porcentual
Retroexcavadora de llanta, hora/máquina			Rotovator, hora/máquina (continuación)		
Barrancabermeja (Santander)	135.000	-1,2	El Santuario (Antioquia)	49.000	-2,0
Cereté (Córdoba)	120.000	-2,7	Entrerriós (Antioquia)	55.000	0,0
Cimitarra (Santander)	138.333	-1,2	Facativá (Cundinamarca)	48.667	-2,7
Lebrija (Santander)	133.333	-3,6	Garagoa (Boyacá)	58.333	-2,8
Lorica (Córdoba)	130.000	-2,5	Guarne (Antioquia)	55.000	0,0
Sabana de Torres (Santander)	118.333	-1,4	Guateque (Boyacá)	50.000	3,4
San Alberto (Cesar)	123.333	5,7	La Ceja (Antioquia)	55.000	0,0
Socorro (Santander)	80.667	-3,2	La Pintada (Antioquia)	60.000	0,0
Valledupar (Cesar)	110.000	0,0	La Unión (Antioquia)	55.000	0,0
Retroexcavadora de oruga, hora/máquina			Marinilla (Antioquia)	50.000	0,0
Agustín Codazzi (Cesar)	112.500	2,3	Medellín (Antioquia)	57.500	1,5
Bosconia (Cesar)	135.000	0,0	Pamplona (Norte de Santander)	49.333	-10,3
Bucaramanga (Santander)	145.000	n.d.	Ramiriquí (Boyacá)	48.333	n.d.
Fundación (Magdalena)	150.000	0,0	Rionegro (Antioquia)	60.000	0,0
Lebrija (Santander)	155.000	0,0	Samacá (Boyacá)	48.333	-2,0
Piedecuesta (Santander)	137.000	3,8	San Pedro de los Milagros (Antioquia)	60.000	0,0
Sabanalarga (Atlántico)	141.667	1,2	San Vicente Ferrer (Antioquia)	50.000	0,0
Romel, pase/hectárea			Santa Bárbara (Antioquia)	60.000	0,0
Cereté (Córdoba)	100.000	0,0	Santa Rosa de Osos (Antioquia)	48.000	2,9
Sabanalarga (Atlántico)	170.000	-1,0	Sibaté (Cundinamarca)	45.000	0,0
Valledupar (Cesar)	120.000	0,0	Sibundoy (Putumayo)	60.000	0,0
Rotospeed, hora/máquina			Sogamoso (Boyacá)	60.000	0,0
Paz de Ariporo (Casanare)	75.000	4,7	Subachoque (Cundinamarca)	44.500	-1,1
San Gil (Santander)	42.000	0,0	Tibaná (Boyacá)	50.000	-3,2
Socorro (Santander)	40.333	1,7	Tunja (Boyacá)	49.333	3,5
Rotospeed, pase/hectárea			Valledupar (Cesar)	90.000	0,0
Ábrego (Norte de Santander)	80.000	0,0	Ventaquemada (Boyacá)	49.333	2,1
Aguachica (Cesar)	80.667	0,8	Villapinzón (Cundinamarca)	40.000	0,8
Aguazul (Casanare)	70.000	0,0	Yarumal (Antioquia)	45.000	2,3
Cúcuta (Norte de Santander)	90.667	0,7	Sembradora, hora/máquina		
Neiva (Huila)	60.000	5,9	Agustín Codazzi (Cesar)	91.250	0,0
Ocaña (Norte de Santander)	82.333	0,8	Cereté (Córdoba)	90.000	-3,6
Valledupar (Cesar)	90.000	0,0	Montería (Córdoba)	100.000	0,0
Villanueva (Casanare)	85.000	0,0	Valledupar (Cesar)	100.000	0,0
Yopal (Casanare)	85.000	0,0	Sembradora, pase/hectárea		
Rotovator, hora/máquina			Campoalegre (Huila)	80.000	3,2
Andes (Antioquia)	50.000	0,0	Espinal (Tolima)	74.250	0,0
Belén (Boyacá)	55.000	-1,2	La Plata (Huila)	100.000	0,0
Cachipay (Cundinamarca)	48.000	0,0	Subsolador, hora/máquina		
Chiquinquirá (Boyacá)	39.333	-1,7	Aquitania (Boyacá)	50.000	0,0
Chitagá (Norte de Santander)	55.000	0,0	Chocontá (Cundinamarca)	46.333	3,0
Chocontá (Cundinamarca)	46.333	3,0	El Carmen de Viboral (Antioquia)	50.000	0,0
Cota (Cundinamarca)	45.167	0,0	El Santuario (Antioquia)	48.333	-3,3
El Carmen de Viboral (Antioquia)	50.000	0,0	Marinilla (Antioquia)	50.000	0,0
El Rosal (Cundinamarca)	45.667	0,0	Samacá (Boyacá)	48.333	-2,0
			Tibaná (Boyacá)	50.000	-3,2
			Tunja (Boyacá)	49.333	3,5
			Ventaquemada (Boyacá)	49.333	2,1

A LA PRODUCCIÓN AGROPECUARIA

Cuadro 15. Precios de servicios agrícolas (conclusión)
2018 (agosto)

Servicios y mercados	Precio medio agosto	Variación porcentual
Subsolador, hora/máquina (continuación)		
Villa de San Diego de Ubaté (Cundinamarca)	45.000	0,0
Villapinzón (Cundinamarca)	40.000	0,8
Zipaquirá (Cundinamarca)	45.000	0,0
Subsolador, pase/hectárea		
Cereté (Córdoba)	90.000	n.d.
La Plata (Huila)	146.667	0,0
Montería (Córdoba)	156.667	0,0
Valledupar (Cesar)	165.000	0,0
Surcadora, hora/máquina		
Cachipay (Cundinamarca)	48.000	0,0
Cáqueza (Cundinamarca)	48.000	0,0
Chipaque (Cundinamarca)	49.333	1,4
Chiquinquirá (Boyacá)	36.000	-10,0
Choachí (Cundinamarca)	48.667	0,0
Cota (Cundinamarca)	45.167	0,0
El Rosal (Cundinamarca)	41.000	0,0
Fómeque (Cundinamarca)	55.000	0,0
Funza (Cundinamarca)	48.000	0,0
Fusagasugá (Cundinamarca)	50.000	0,0

n. d. No determinado

Servicios y mercados	Precio medio agosto	Variación porcentual
Surcadora, hora/máquina (continuación)		
Madrid (Cundinamarca)	49.333	0,0
Pacho (Cundinamarca)	46.000	0,0
Subachoque (Cundinamarca)	44.500	-0,7
Villa de San Diego de Ubaté (Cundinamarca)	45.000	0,0
Surcadora, pase/hectárea		
Garzón (Huila)	83.333	8,7
La Plata (Huila)	146.667	1,1
Neiva (Huila)	73.333	0,0
Yunta de bueyes, día		
Chinácota (Norte de Santander)	91.000	1,1
Chitagá (Norte de Santander)	80.000	0,0
Cuaspué (Nariño)	73.333	-10,2
Málaga (Santander)	68.333	2,5
Pamplona (Norte de Santander)	75.000	-1,3
Pasto (Nariño)	50.000	0,0
San Bernardo (Cundinamarca)	90.000	0,0
Silos (Norte de Santander)	75.000	0,0
Túquerres (Nariño)	50.000	0,0

SIPSA app



@DANE_Colombia



/DANEColombia



/DANEColombia



GOBIERNO DE COLOMBIA



DANE INFORMACIÓN ESTRATÉGICA