


BOLETÍN MENSUAL INSUMOS Y FACTORES ASOCIADOS A LA PRODUCCIÓN AGROPECUARIA

DANE
INFORMACIÓN PARA TODOS



INFORME DE CONTEXTO

El cultivo de la remolacha (*Beta vulgaris* L.) y un estudio de caso de los costos de producción en el municipio de El Santuario (Antioquia)

El presente artículo considera los aspectos más importantes del cultivo de la remolacha en Colombia, señalando principalmente su origen, variedades, algunas características de la planta, particularidades agroecológicas, usos, propiedades nutricionales, producción en el país, y principalmente los costos de producción en el municipio de El Santuario (Antioquia), obtenidos mediante un estudio de caso aplicado a un productor representativo de la zona. Es así, que esta hortaliza tiene como lugar de origen Europa mediterránea y parte

¹ Herbácea: Es la planta que no presenta órganos leñosos

² Bianaual: Es decir que en el primer año forma la parte comestible y en el segundo emite tallos florales y, por tanto, forma frutos y semillas.

del norte de África, ya que posteriormente se extendió como cultivo por toda Europa llegando a la India occidental para conformar un centro de origen secundario de diversidad, y luego se difundió por todo el mundo.

La remolacha, de nombre científico *Beta vulgaris* L., pertenece a la familia de las Chenopodiáceas con la característica de ser una planta herbácea¹ y bianaual², ya que en el primer año de cultivo produce una roseta de hojas y en la parte superior de la raíz se engrosa formando un tubérculo hipocotíleo que es la parte comestible, y en el segundo año emite un tallo floral. Esta planta que se cultiva especialmente por su raíz presenta tres tipos: la común o roja que es la más empleada en la alimentación humana; otra es la remolacha azucarera que cuenta con un tubérculo más grande, color blanquecino y se emplea en la industria

CONTENIDO

El cultivo de pimentón (<i>Capsicum annum</i> L.) y un estudio de caso de los costos de producción en el municipio de El Peñol (Antioquia)	01
Precios de insumos agrícolas	09
Precios de insumos pecuarios	94
Precios de material de propagación	159
Tarifa de energía residencial	165
Precios de jornales	168
Precios de especies productivas	173



El futuro
es de todos

Gobierno
de Colombia

SIPSA Sistema de Información de Precios y Abastecimiento del Sector Agropecuario

A LA PRODUCCIÓN AGROPECUARIA

del azúcar; y la remolacha forrajera, utilizada en la alimentación de animales (Martínez et al., 2005).

Además, las remolachas de consumo humano se clasifican según su forma así: las achatadas, que involucran los cultivares Crosby Egyptian y Early Wonder; las de formas redondas: Detroit Darck Red, Red Ace y Ruby Queen; y las cilíndricas: Cyllindra, Cylinder Long Red y Formanova.

La remolacha es una planta que presenta tres órganos principales visibles como lo son las hojas, el cuello y la raíz. En lo que se refiere a las hojas, posee márgenes enteros de forma oval, con peciolo alargados y limbos lisos. La raíz presenta la característica de engrosarse en su parte superior formando el tubérculo, que puede presentar formas alargadas, redondeadas o achatadas y un color rojizo; en su interior forma capas concéntricas que responden al tejido vascular y al parénquima de reserva. Ahora, en cuanto a los tallos, estos son muy cortos durante el primer año y forman la corona de la planta, de donde crecen muchas hojas que en su maduración tienen una coloración violácea. Las flores están en las axilas de las brácteas, agrupadas de a 2 o 6; son de color verde amarillento; su polinización es alógama y normalmente anemófila, y la semilla comercial es un fruto que contiene unas 1.600 y puede llegar a pesar unos 30 gramos (g).

En lo que corresponde a la demanda agroecológica, esta depende del tipo de remolacha. Así, se adapta bien en altitudes de los 600 a 3.000 metros sobre el nivel del mar (msnm), pero el óptimo en las de consumo humano se considera de los 1.500 a los 2.800 msnm; en los rangos de temperatura están entre los 14 y los 18 °C, pues temperaturas inferiores inducen la floración temprana; los requerimientos hídricos están entre los 800 y los 1.000 milímetros (mm) de lámina de agua bien distribuidos durante todo el año; se requiere un brillo solar adecuado de 1.500 a 1.700 horas luz al año, y la humedad relativa debe estar entre 70 y 80%.

Es exigente el cultivo en relación con el tipo de suelos, por lo que se debe establecer en terrenos que sean sueltos, franco arenosos, con un buen drenaje, permeables, ricos en materia orgánica (alrededor del 3 %), profundidad efectiva superior a 30 centímetros (cm)



Fuente: <http://elhuertodellopez.blogspot.com>

y pH de 6 a 7. Y respecto a la pendiente deben ser suelos preferiblemente planos, con pendientes menores al 2 %, ya que esto facilita las labores del cultivo.

Respecto al valor nutricional de la remolacha, esta cuenta con hojas de gran contenido de agua (alrededor del 90%) y en cuanto al tubérculo, se caracteriza por tener propiedades energéticas, con buen aporte de minerales, como hierro, calcio, fósforo, sodio, potasio y magnesio, entre otros; con vitaminas como la A, ya que la planta presenta propiedades refrescantes, digestivas, con cualidades sedantes, analgésicas y antioxidantes y previene la arterioesclerosis; además, disminuye el colesterol y mejora la circulación de la sangre. En este sentido, la planta es muy apetecida en el consumo humano, ya que se emplea en ensaladas o cocida; sin embargo, cruda conserva mejor sus propiedades nutricionales (Martínez, et al., 2005).

Ahora bien, la producción de remolacha en Colombia, de acuerdo a las Evaluaciones Agropecuarias Municipales (EVA, 2016), registró 25.829 toneladas (t) en total. Así, en primer lugar, el departamento de Antioquia reportó una participación del 75,73 %, destacando a los municipios de El Santuario con 18.540 t, Marinilla con 700 t, y Medellín con 321. Seguido por el departamento de Cundinamarca con un 9,09 %, con producción en los municipios de Funza (1.470 t), Cota (500 t) y Cajicá (378 t). En el departamento de Boyacá se reportó una participación del 7,67 %, en los municipios de Samacá (con 850 t), Santa Rosa de Viterbo (con 455 t), Nobsa (426 t), Sora (138 t), Cucaita (80 t) y Viracachá (con 32 t). El departamento de Norte de Santander registró una participación del 3,74 %, ya que en los municipios de Mutiscua, Chitagá y Cárcota se lograron producciones de 560, 325 y 80 t, respectivamente. En

A LA PRODUCCIÓN AGROPECUARIA

el departamento del Cauca, el municipio de Páez participó con 959 t; y en Caldas, Marmato con 15 t.

En lo que corresponde al estudio de caso, se empleó el método de investigación participativa (Cepal, 2002), mediante una entrevista semiestructurada, ya que, al momento de seleccionar el productor, este debe cumplir con ciertas características, como la representatividad en la zona, el interés de brindar la información, la experiencia laborando en este cultivo, el área sembrada y los rendimientos, entre otras. Así, mediante la experticia del encuestador se obtiene información completa, clara y concisa, por lo que el encuestado va narrando las fases del sistema de cultivo en un orden cronológico que inicia con la preparación del terreno hasta culminar con la cosecha y la comercialización del producto. Precisamente el encuestador va organizando la información en una tabla con los diferentes rubros, unidades, cantidades y frecuencias; así es posible obtener una información por hectárea de cultivo con un alto nivel de detalle.

En este sentido se debe tener en cuenta que los costos de producción son propios de este productor, ya que pueden existir diferencias en comparación con otros, pues en el sistema de cultivo inciden características como la topografía del terreno, las propiedades del suelo, la variedad sembrada, la tenencia de la tierra, el paquete tecnológico empleado, los rendimientos y el momento en que se realiza el estudio; y a nivel general están los componentes ambiental, político, financiero y social, que de igual manera alteran los costos de producción.

En este sentido, se aplicó la encuesta en el municipio de El Santuario (Antioquia) a un productor del cultivo de remolacha, obteniendo los costos de producción por hectárea (ha), en un ciclo de cultivo de 130 días, donde el productor realiza siembras frecuentemente gracias a la disponibilidad de agua con que cuenta durante todo el año de una quebrada con un almacenamiento en reservorios.

Ya que la visita se realizó en el mes de diciembre de 2018, se pudo observar que el productor contaba en

ese momento con lotes de remolacha y de otras hortalizas como acelga, repollo y cilantro, en diferentes fases de cultivo. En esta forma se obtuvo la información base para la elaboración de la estructura de costos de producción de remolacha. Es importante mencionar que se utilizaron en este estudio los precios que registró el componente de Insumos y Factores Asociados a la Producción Agropecuaria del Sipsa, DANE, asignando los valores a cada rubro; esto generó los costos de producción por hectárea del cultivo en el mes de diciembre de 2018.

En relación con las características del productor encuestado, este corresponde a una persona del municipio de El Santuario (Antioquia) y se clasifica por su tamaño como mediano³, pues siembra una hectárea de remolacha, es decir, un total de 6 kilogramos de material de propagación, empleando técnicas tradicionales de cultivo de la zona, ya que compra semilla importada en almacenes del municipio, prepara suelos de forma manual, utiliza gran cantidad de mano de obra, hace aplicaciones de riego por aspersión, tiene un alto uso de insumos en cuanto a fertilizantes, y en el control fitosanitario del cultivo, la topografía en la finca es plana, tiene capacidad financiera por el acceso a créditos, y respecto a la comercialización del producto posee información y contactos en la Central Mayorista de Antioquia (Medellín), algunos almacenes, grandes superficies y tiendas, donde comercializa el producto.

Es útil mencionar que en el momento de la visita al obtener la información se obtuvo de una hectárea que es la unidad de medida que emplea el productor y facilito los resultados que es la forma como se entrega, ya que permite comparaciones y un mejor análisis.

Ahora bien, según la experticia del productor en establecer este tipo de cultivos, se destaca en primer lugar una selección del lote de siembra, encauzando su esfuerzo en evitar los excesos de humedad y la compactación de suelos para obtener un buen desarrollo de raíces, lo que permite buena nutrición y adecuado rendimiento en el cultivo.

³Mediano: Según Agronet del Ministerio de Agricultura y Desarrollo Rural, en Estructuras de Costos de Producción de CCI, 2010, se considera como mediano a productores que cuentan con áreas de siembra en hortaliza de 0,25 a 1 hectárea.

A LA PRODUCCIÓN AGROPECUARIA

Tabla 1. Estudio de caso de los costos de producción de remolacha por hectárea en el municipio de El Santuario (Antioquia) 2018 (diciembre)

Costos directos	Ciclo de 130 días			
	Cantidad	Unidad	Valor/unidad	Valor total
Labores de cultivo				
Limpieza y preparación del terreno	15	Jornales	40.000	600.000
Construcción de eras	13	Jornales	40.000	520.000
Trazado	2	Jornales	40.000	80.000
Aplicación de enmiendas	2	Jornales	40.000	80.000
Instalación del sistema de riego	6	Jornales	40.000	240.000
Siembra	15	Jornales	40.000	600.000
Aplicación de orgánicos	4	Jornales	40.000	160.000
Aplicación de fertilizantes edáficos	4	Jornales	40.000	160.000
Aplicación de fertilizantes foliares	2	Jornales	40.000	80.000
Aplicación de insecticidas	2	Jornales	40.000	80.000
Aplicación de herbicidas	2	Jornales	40.000	80.000
Raleo (entresaque)	2	Jornales	40.000	80.000
Control de malezas	23	Jornales	40.000	920.000
Aporque	8	Jornales	40.000	320.000
Arreglo de camas y drenajes	8	Jornales	40.000	320.000
Riego (operario)	4	Jornales	40.000	160.000
Cosecha (recolección, lavado y empaque)	40	Jornales	40.000	1.600.000
Insumos				
Semilla	6	Kilogramos	145.000	870.000
Enmiendas	500	Kilogramos	150	75.000
Abono orgánico	1.500	Kilogramos	220	330.000
Fertilizante químico	300	Kilogramos	1.400	420.000
Fertilizante foliar	10	Kilogramos	18.000	180.000
Fungicidas	4	Kilos-litros	37.000	148.000
Insecticidas	3	Kilos-litros	46.000	138.000
Coadyuvantes	2	Litros	17.200	34.400
Amarres con cabuya	3	Rollos	35.000	105.000
Empaques en costal	200	Unidad	1.200	240.000
Sistema de riego	1	Unidad	1.000.000	1.000.000
Transporte de insumos	1	Contrato	100.000	100.000
Costos indirectos	Cantidad	Unidad	Valor/Unidad	Valor Total
Arrendamiento	4	Ha/mes	250.000	1.000.000
Administración	4	Ha/mes	130.000	520.000
Asistencia técnica	4	Ha/mes	120.000	480.000
Servicio de riego	4	Ha/mes	5.500	22.000
Combustible para el riego	4	Ha/mes	44.000	176.000
Análisis de suelos	1	Ha/ciclo	160.000	160.000
Costo total				12.078.400
Rendimiento (ton/ha)				16.000

Fuente: DANE, Sipsa, 2017

A LA PRODUCCIÓN AGROPECUARIA

En la preparación del terreno es importante tener en cuenta que quede limpio de arvenses y el suelo suelto a poca profundidad, para que el sistema radicular y el tubérculo de la papa en su desarrollo puedan crecer sin dificultad. El suelo se deja suelto por medio de las actividades de mano de obra con implementos como azadones y palas, a una profundidad aproximada de 20 (cm); esta labor se realiza unos 20 días antes de la siembra, mediante 15 jornales por hectárea. Fue necesario que el productor demarcara el terreno con un trazado para establecer la ubicación de las camas y sus espacios, además de los surcos donde se riega la semilla, labor que se hizo mediante 2 jornales. De igual forma, la construcción de eras se hizo con mano de obra, dividiendo el terreno en camas con espacios entre cada una de 40 cm de ancho y elevadas a 15 cm; esta labor demandó 13 jornales.

El productor aplica cal dolomita a fin de mejorar el pH del suelo, lo que contribuye a una fácil asimilación de nutrientes por la planta y la desinfección contra hongos, bacterias e insectos plaga; la suministra en cantidades de 500 kilos por hectárea; se emplean 2 jornales en actividades de transporte y regado de este acondicionador del suelo. Simultáneamente se hace la incorporación de gallinaza a razón de 1.500 toneladas por hectárea; se gastan 4 jornales en la aplicación de este insumo; así, un mayor contenido de materia orgánica mejora las propiedades físicas, químicas y biológicas del suelo.

En el cultivo se siembran semillas de la variedad Crosby Egyptian al voleo sobre unos pequeños surcos de la cama que están distanciados a 30 cm; se riegan 6 kilos de semilla por hectárea, lo cual arroja unos costos en el material de propagación de \$870.000 y en cuanto a la actividad de siembra, de \$875.00, ya que se emplean 15 jornales que incluyen el regar la semilla y la tapada con una capa ligera de suelo. Es inevitable, cuando las plantas tienen de 3 a 4 hojas bien formadas, realizar el raleo, que consiste en quitar algunas plantas de remolacha, procurando dejar espacios entre cada una de 10 cm; esta actividad demanda 2 jornales, es decir, \$80.000.

El cultivo se abastece de agua de una pequeña quebrada y reservorios que mediante un canal de captación hacen que esta llegue cerca a la finca, de donde se dirige el

agua hacia el sitio de siembra con una motobomba que funciona con combustible a la cual se le adapta una tubería, mangueras y aspersores elevados para la aplicación de la lámina de agua. Un primer riego se efectúa una vez se realiza la siembra, lo cual brinda condiciones óptimas al suelo, evitando pérdidas de plantas. Los siguientes riegos dependen de las condiciones de precipitación que se den en la zona durante el ciclo del cultivo; así, el productor menciona que por su experiencia puede aplicar, en promedio, unos 3 riegos más durante el ciclo de cultivo, incrementando los volúmenes de agua en sus últimas fases de crecimiento; esta labor genera unos costos de un operario que instala el equipo, los implementos y rota los surtidores para una adecuada distribución de la lámina de agua, por lo que se asume en 10 jornales en estas actividades durante el ciclo del cultivo en una hectárea, es decir, un costo de \$400.000.

En relación con el equipo de riego, el costo es de 5 millones por hectárea durante el ciclo de cultivo y al depreciar el sistema, ya que puede durar por unos 5 ciclos, correspondería a un millón. Y conjuntamente, para el funcionamiento del sistema de riego, se debe comprar combustible por un valor de \$176.000 durante el ciclo de cultivo por hectárea.

La aplicación de fertilizantes depende de distintas variables que se determinan con un análisis de suelos por un valor de \$160.000; entre las más importantes están las condiciones físicas del suelo, el contenido de materia orgánica y nutrientes, y el pH, además del conocimiento del productor, que maneja la humedad del suelo, los rendimientos y los cultivos utilizados, entre otras. Así, el productor define la aplicación de fertilizante edáfico, en este caso de 15-15-15, en un total de 300 kilogramos; también fertilizante foliar con elementos secundarios como calcio y magnesio, y elementos menores (hierro, zinc, boro y manganeso), en cantidades de 10 kilos por hectárea. Estas aplicaciones se distribuyen en tres partes durante el ciclo de cultivo; una primera sucede a los 30 días, otra hacia los 60 días y la última a los 90 días. Se requieren jornales en fertilizantes edáficos y 2 en foliares.

Entre las labores culturales está el control de malezas que se hace utilizando mano de obra mediante herramientas como azadones, poco más o menos hacia la

A LA PRODUCCIÓN AGROPECUARIA

cuarta, octava y doceava semana. Esta actividad consiste en aflojar un poco la tierra y amontonarla de las calles hacia las camas, depositándola junto a los tallos de la planta, lo que evita el ataque de insectos plaga y previene que salgan nuevas arvenses. Dicha operación demanda 23 jornales en total por un valor de \$920.000/ha. Otra actividad necesaria es el arreglo de camas y drenajes en este cultivo, para lo que se requieren 8 jornales por hectárea; hacia sexta semana, con palas y azadones, el personal contratado realiza esta labor. En cuanto al aporque, este ayuda a fortalecer la planta al tapar el tubérculo para un mejor desarrollo y proteger del ataque de plagas y enfermedades; esto se realiza durante 8 jornales por hectárea.

En lo que corresponde al control químico a fin de reducir la incidencia de plagas y enfermedades del cultivo se hacen mezclas con diferentes productos a fin de evitar el daño económico por la presencia de insectos plaga como babosas, gusano alambre, gusanos trozadores, chupadores y milpiés, o enfermedades por hongos (Cercospora y Peronospora). Así, los productos que se aplican en el cultivo son insecticidas de ingrediente activo como Cyalotrina-lamba-Abamectina y fungicidas como Mancozeb y Methalaxil-Propineb. Se utilizan en mezclas que se preparan en cantidades que van desde 1 a 4 kilogramos-litros por hectárea; se gastan 4 jornales por hectárea en la preparación y aspersión de los productos mediante bomba manual de espalda. Y con un coadyuvante para mejorar la aplicación de los productos en 2 litros por hectárea.

Transcurridas unos 100 días después de la siembra, llega la cosecha. Entonces con mano de obra se extrae el tubérculo de la tierra halando de los tallos y ramas de la planta y cortando con un cuchillo para desprender las hojas; luego se hace un lavado con agua, desechando las remolachas con daños mecánicos, con plagas y enfermedades; además con un criterio de tamaño. Dicho lavado se hace en un tanque en la finca con una inmersión en agua para quitar organismos y partículas; posteriormente se seca al aire libre y se empaqueta en bultos⁴ para facilitar el pesaje y el transporte del producto, el cual puede ser almacenado en un sitio



Fuente: <https://www.karabeleko.org>

de la finca o cargado directamente al camión. En esta actividad se emplea un total de 40 jornales; es decir, tiene un costo de \$1.600.000. El productor indica que de la remolacha cosechada un 80 % corresponde a la categoría primera y un 20 %, a segunda.

Respecto de los costos indirectos, se preguntó al productor por el arriendo del terreno en la siembra de remolacha, y este afirmó que se pagan \$250.000 por ha/mes; por tanto, en un ciclo de 4 meses equivale a un total de \$1.000.000. En cuanto a los costos por administración⁵, el productor los asume en \$520.000 por ha/ciclo; la asistencia técnica necesaria para las recomendaciones, por un valor de \$480.000; también el servicio de tarifa de agua para riego, por el cual se debe pagar \$5.500 por ha/ciclo; con relación a los costos que generó la utilización del sistema de riego, fue necesario el combustible que consume la motobomba durante el ciclo de cultivo, por \$176.000; y el análisis de suelos, útil para establecer los requerimientos nutricionales, por un valor de \$160.000, correspondiente al ciclo de cultivo por hectárea.

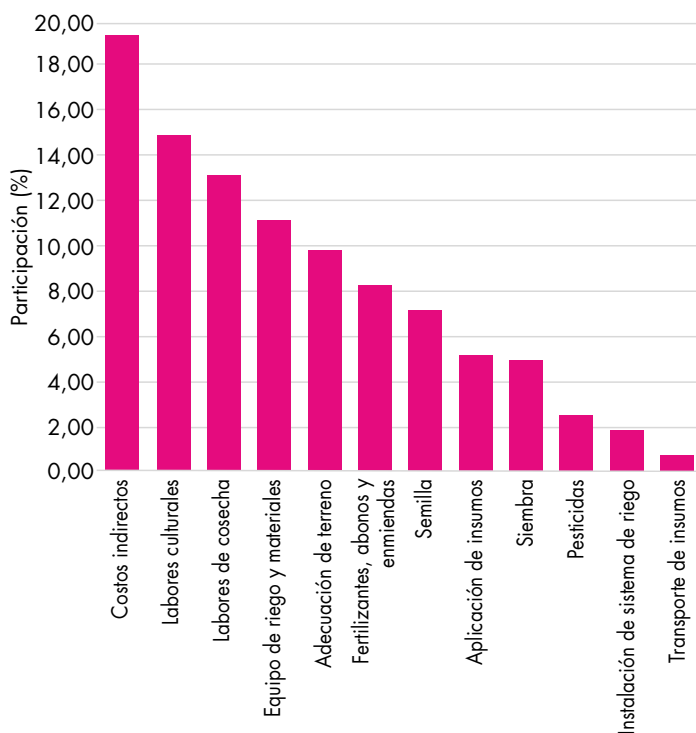
Es necesario señalar que la estructura de costos tiene en cuenta los rubros convenientes desde una fase inicial de cultivo, con la preparación del terreno, hasta que el producto se vende en la puerta de la finca. Así, este estudio de caso generó unos costos totales de \$12.078.400 por hectárea en diciembre de 2018 para el cultivo de remolacha en El Santuario (Antioquia). Es decir que si la producción correspondió a 16.000 kilos por hectárea, se registró un costo unitario de \$755 por kilo.

⁴ Bultos: Se refiere al empaque de fique utilizado para contener el producto, el cual va aproximadamente de 50 kilogramos, amarrado con cabuyas de fique.

⁵ Administración: En este estudio de caso consiste en planear, organizar y supervisar actividades, además de la compra y venta de productos.

A LA PRODUCCIÓN AGROPECUARIA

Gráfico 1. Participación de los costos de producción de remolacha por hectárea en El Santuario (Antioquia) 2018 (diciembre)



Fuente: DANE, Sipsa

En la comercialización el productor se comunica vía telefónica con comercializadores para enviar el producto en la Central Mayorista de Antioquia, en Medellín; por esto, el producto es transportado en camiones para consumo en fresco.

Como se indica que en el gráfico 1, el ítem de costos indirectos, en lo que se refiere a arrendamiento, administración, asistencia técnica, servicio de riego, combustible y análisis de suelos, cuenta con la mayor participación respecto a los costos totales; es decir, un 19,52 %. Le siguen las labores culturales (raleo, control de malezas, aporque y arreglo de camas y drenajes), que representan el 14,90 %; la cosecha (recolección, clasificación, lavado y empaque) corresponde a un 13,25 %; el equipo de riego y materiales, un 11,14 %; adecuación de terreno, con un 9,94 %; los insumos en cuanto a las enmiendas, fertilizantes y el abono orgánico pesan un 8,32 %; la semilla, un 7,20 %; la aplicación de insumos, un 5,30 %; la siembra, un 4,97 %; los pesticidas, un 2,65 %; la instalación de sistema de riego, un 1,99 %, y el transporte de insumos, el 0,83 %.

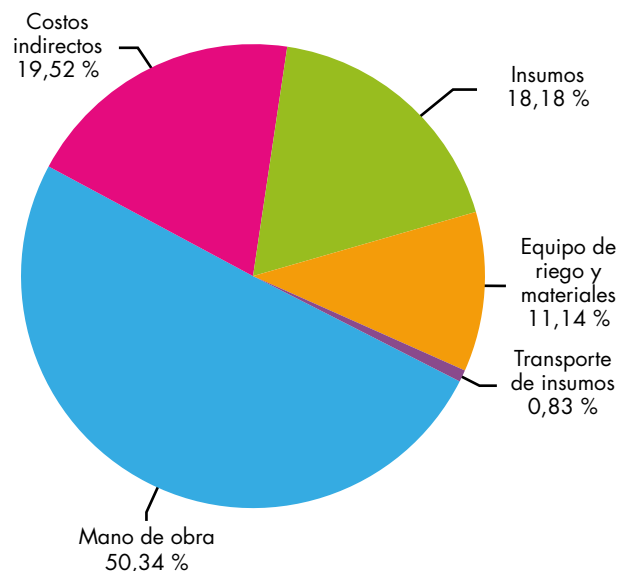
En resumen, tal como se aprecia en el gráfico 2, en mano de obra se concentró el mayor peso del total de la estructura de costos con un 50,34 %, seguido por los costos indirectos con un 19,52 %, los insumos en un 18,18 %, el equipo de riego y los materiales en un 11,14 % y en el transporte de insumos en un 0,83 %.

En síntesis, se logra determinar que la remolacha es un alimento muy importante en la dieta humana; según la EVA, en el año 2016 se produjo en Colombia un total de 25.829 t, mostrando al departamento de Antioquia como el más importante en la producción de esta hortaliza, al registrar un 75,73 %, según el total acumulado, y el municipio más destacado fue El Santuario, que registró un total de 18.540 t.

Así, la remolacha es una hortaliza relevante en la comercialización en el departamento de Antioquia. De hecho, el estudio de caso reporta en la estructura de costos de producción en el municipio de El Santuario unos costos totales de \$12.078.400, para el mes de diciembre de 2018, con un rendimiento de 16.000 kg/ha y un costo unitario de \$755 por kilo.

Se destacan como los principales rubros a los costos indirectos con la mayor participación respecto a los costos

Gráfico 2. Participación general de los costos de producción de remolacha por hectárea en El Santuario (Antioquia) 2018 (diciembre)



Fuente: DANE, Sipsa

A LA PRODUCCIÓN AGROPECUARIA

totales, con un 19,52 %; seguido por labores culturales con el 14,90 %; la cosecha un 13,25 %; equipo de riego y materiales un 11,14 %; adecuación de terreno un 9,94 %; insumos en cuanto a las enmiendas, fertilizantes y el abono orgánico un 8,32 %; la semilla en un 7,20 %; la aplicación de insumos un 5,30 %; la siembra un 4,97 %; pesticidas un 2,65 %; la instalación de sistema de riego un 1,99 %, y el transporte de insumos con el 0,83 %.

Referencias

Comisión Económica para América Latina y el Caribe, Cepal. (2002). Naciones Unidas. Políticas Sociales. *Experiencias y Metodología de la Investigación Participativa*. División de Desarrollo Social. Chile.

Evaluaciones Agropecuarias Municipales, EVA. (2016). Ministerio de Agricultura y Desarrollo Rural. Secretarías de Agricultura Departamentales. Alcaldías Municipales.

http://www.utadeo.edu.co/files/node/publication/field_attached_file/pdf_el_cultivo_de_la_remolacha_spinacia_oleracea_l._y_su_manejo.pdf. Documento recuperado el 10 de febrero de 2018.

Instituto de Nutrición de Centro América y Panamá, Guatemala, INCAP. (2007). *Tabla de composición de alimentos de Centroamérica*. 2.a ed. Guatemala, Guatemala: INCAP/OPS.

Lobo, M; Mejía, V. (1979). *Remolacha*. Instituto Colombiano Agropecuario (ICA). Bogotá, Colombia.

Martínez, R., A. Solís, A. Cisneros y J. Velázquez. (2005). *Determinación del momento óptimo de trasplante en el cultivo de la remolacha (Beta vulgaris L)*. Ciencias.

Sánchez, G. (2012). Remolacha (Beta vulgaris var. vulgaris). *Manual para el cultivo de hortalizas*. Pinzón, H. (ed.) Bogotá, Colombia, Produmedios. p. 465-476.

Saunders, J; King, A; Vargas, C. (1983). *Plagas de cultivos en América Central: una lista de referencias*. Centro Agronómico Tropical de Investigación y Enseñanza (CATIE). Turrialba, Costa Rica.

Valerín, M. (1994). *Lista de enfermedades de los cultivos agrícolas de Costa Rica*. Ministerio de Agricultura y Ganadería (MAG), Dirección General de Sanidad Vegetal, Departamento de Servicios Técnicos Básicos. San José, Costa Rica, s. e.

Vigliola, M. (2010). *Horticultura ilustrada: con orientación ecológica*. Buenos Aires, Argentina: Hemisferio Sur.

Zeven, AC; Zhukovsky, PM. (1975). *Dictionary of cultivated plants and their centres of diversity: excluding ornamentals, forest trees and lower plants*. Wageningen, Netherlands, Centre for Agricultural Publishing and Documentation.

PRECIOS DE INSUMOS AGRÍCOLAS

Fertilizantes

La cotización del fertilizante Úrea 46% en la presentación por bulto de 50 kilogramos mostró una tendencia al alza en 56 de los 63 mercados reportados, además presentó una tendencia a la baja en 3 mercados y en los otros 4 registró estabilidad. Se encontró que el mercado de Funza (Cundinamarca) presentó la mayor variación al alza (22,9%); allí el precio subió de \$61.250 a \$75.250; sin embargo, el precio más alto lo reportó el mercado de Ipiales (Nariño), con \$79.867. Por otro lado, el precio más bajo lo presentó Popayán (Cauca), con \$64.556, mientras que el mercado de Dagua (Valle del Cauca) registró la mayor variación a la baja (0,5%), ya que allí el precio disminuyó de \$65.833 a \$65.500.

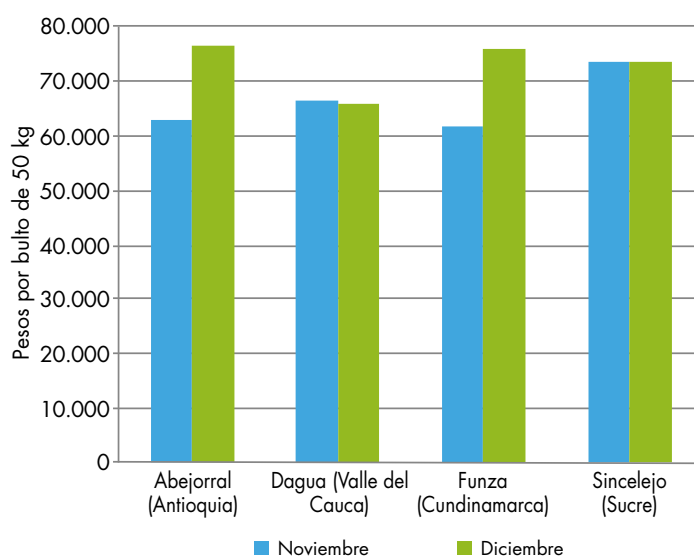
Cuadro 1. Insumos agrícolas. Precios de fertilizantes, enmiendas y acondicionadores de suelo 2018 (diciembre)

Productos y mercados	Precio medio diciembre	Variación porcentual
10-20-20, 50 kilogramos		
Bucaramanga (Santander)	86.133	4,1
Cáqueza (Cundinamarca)	90.333	5,4
Chipaque (Cundinamarca)	84.667	3,7
Choachí (Cundinamarca)	88.000	-0,3
Corinto (Cauca)	98.667	6,9
El Carmen de Viboral (Antioquia)	89.550	4,4
Fómeque (Cundinamarca)	87.333	4,4
Garagoa (Boyacá)	91.125	3,3
Girón (Santander)	90.500	n.d.
Ipiales (Nariño)	93.733	4,9
Málaga (Santander)	90.000	1,1
Marinilla (Antioquia)	83.875	1,4
Medellín (Antioquia)	87.100	4,3
Pamplona (Norte de Santander)	88.333	4,3



Fuente: DANE.

Gráfico 3. Precios de Úrea 46%, por bulto de 50 kilogramos 2018 (noviembre-diciembre)



Fuente: DANE, Sipsa.

Productos y mercados	Precio medio diciembre	Variación porcentual
10-20-20, 50 kilogramos (continuación)		
Pasca (Cundinamarca)	86.875	3,7
Pasto (Nariño)	92.360	1,6
Peñol (Antioquia)	86.500	4,5
Piendamó (Cauca)	84.667	0,4
Popayán (Cauca)	85.143	1,7
Rionegro (Antioquia)	88.250	3,3
San Bernardo (Cundinamarca)	86.833	2,0
San Vicente Ferrer (Antioquia)	89.125	2,3
Sibaté (Cundinamarca)	87.200	4,6
Sibundoy (Putumayo)	88.667	1,5
Socorro (Santander)	87.000	0,8
Sogamoso (Boyacá)	86.600	3,8
Túquerres (Nariño)	94.000	3,7

A LA PRODUCCIÓN AGROPECUARIA

Cuadro 1. Insumos agrícolas. Precios de fertilizantes, enmiendas y acondicionadores de suelo (continuación)
2018 (diciembre)

Productos y mercados	Precio medio diciembre	Variación porcentual	Productos y mercados	Precio medio diciembre	Variación porcentual
10-20-30-1, 50 kilogramos			13-26-6, 50 kilogramos (continuación)		
Chiquinquirá (Boyacá)	80.050	2,4	Duitama (Boyacá)	80.800	2,4
Duitama (Boyacá)	79.500	0,6	El Carmen de Viboral (Antioquia)	85.088	0,3
Ramiriquí (Boyacá)	79.000	2,2	Fómeque (Cundinamarca)	88.000	2,7
Sutamarchán (Boyacá)	77.275	3,1	Ipiales (Nariño)	88.233	2,9
Toca (Boyacá)	79.167	2,2	La Unión (Nariño)	89.333	0,0
Tunja (Boyacá)	79.900	2,6	Pamplona (Norte de Santander)	83.667	0,4
Ventaquemada (Boyacá)	78.600	2,2	Pasca (Cundinamarca)	83.500	1,0
10-30-10, 1 litro			Pasto (Nariño)	88.367	1,7
Marinilla (Antioquia)	14.900	1,2	Peñol (Antioquia)	82.100	1,6
Medellín (Antioquia)	16.833	-1,0	Popayán (Cauca)	79.000	1,3
Ocaña (Norte de Santander)	15.333	0,0	Pupiales (Nariño)	89.740	0,6
Pasto (Nariño)	15.000	0,0	Ramiriquí (Boyacá)	81.000	2,5
Peñol (Antioquia)	12.750	0,0	Rionegro (Antioquia)	86.167	n.d.
Pitalito (Huila)	15.400	-3,1	San Vicente Ferrer (Antioquia)	86.200	2,7
Popayán (Cauca)	15.750	1,6	Sibaté (Cundinamarca)	82.817	1,7
Túquerres (Nariño)	15.667	-1,1	Sogamoso (Boyacá)	82.100	3,9
10-30-10, 50 kilogramos			Sutamarchán (Boyacá)	80.125	1,2
Ábrego (Norte de Santander)	85.333	2,4	Toca (Boyacá)	79.500	0,6
Bogotá D. C.	100.500	1,9	Tunja (Boyacá)	80.725	1,4
Bucaramanga (Santander)	90.667	4,9	Túquerres (Nariño)	88.300	2,5
Corinto (Cauca)	99.000	4,8	Ventaquemada (Boyacá)	79.767	2,7
Dagua (Valle del Cauca)	95.367	2,3	Villapinzón (Cundinamarca)	78.833	0,0
El Santuario (Antioquia)	85.500	2,8	15-15-15, 50 kilogramos		
Fusagasugá (Cundinamarca)	93.667	6,0	Abejorral (Antioquia)	80.925	7,1
Girón (Santander)	89.667	n.d.	Ábrego (Norte de Santander)	73.500	3,5
Jamundí (Valle del Cauca)	87.200	1,2	Aquitania (Boyacá)	75.000	n.d.
La Unión (Nariño)	93.750	0,8	Barbosa (Antioquia)	77.975	4,0
Málaga (Santander)	92.000	1,8	Belén (Boyacá)	76.400	1,3
Marinilla (Antioquia)	87.125	2,8	Bogotá D. C.	81.194	1,6
Palmira (Valle del Cauca)	94.400	5,4	Bucaramanga (Santander)	79.903	n.d.
Pamplona (Norte de Santander)	91.000	3,0	Buesaco (Nariño)	82.750	1,5
Pasto (Nariño)	94.925	2,2	Cáqueza (Cundinamarca)	78.000	-0,8
Piendamó (Cauca)	84.000	0,0	Cartagena de Indias (Bolívar)	84.050	-1,7
Pitalito (Huila)	89.333	4,8	Caucasia (Antioquia)	81.340	5,3
Popayán (Cauca)	84.333	1,4	Chipaque (Cundinamarca)	78.833	0,0
Rionegro (Antioquia)	91.867	3,0	Chiquinquirá (Boyacá)	76.293	2,2
San Vicente Ferrer (Antioquia)	92.250	4,6	Choachí (Cundinamarca)	85.250	6,6
Santa Bárbara (Antioquia)	92.000	4,3	Córdoba (Nariño)	83.333	4,6
Santander de Quilichao (Cauca)	92.633	1,4	Corinto (Cauca)	87.250	5,1
Sibundoy (Putumayo)	93.333	0,7	Cumbal (Nariño)	82.100	3,2
Socorro (Santander)	89.150	2,8	Duitama (Boyacá)	75.975	0,8
Túquerres (Nariño)	94.667	4,0	El Carmen de Viboral (Antioquia)	79.150	5,7
13-26-6, 50 kilogramos			El Santuario (Antioquia)	75.750	-0,7
Bogotá D. C.	80.335	1,7	Facatativá (Cundinamarca)	80.400	10,6
Bucaramanga (Santander)	79.633	n.d.	Fómeque (Cundinamarca)	83.800	6,1
Buesaco (Nariño)	88.875	1,7	Funza (Cundinamarca)	77.233	11,9
Cáqueza (Cundinamarca)	84.000	1,6	Fusagasugá (Cundinamarca)	81.400	6,9
Chiquinquirá (Boyacá)	82.667	2,7	Garagoa (Boyacá)	81.000	2,3
Choachí (Cundinamarca)	87.333	1,2	Girón (Santander)	78.667	6,8
			Guática (Risaralda)	84.440	n.d.

A LA PRODUCCIÓN AGROPECUARIA

Cuadro 1. Insumos agrícolas. Precios de fertilizantes, enmiendas y acondicionadores de suelo (continuación)
2018 (diciembre)

Productos y mercados	Precio medio diciembre	Variación porcentual	Productos y mercados	Precio medio diciembre	Variación porcentual
15-15-15, 50 kilogramos (continuación)			15-4-23-4(Mg), 50 kilogramos		
Ipiales (Nariño)	85.178	4,6	Bucaramanga (Santander)	73.800	n.d.
Jamundí (Valle del Cauca)	83.567	1,3	Cáqueza (Cundinamarca)	82.000	0,0
La Ceja (Antioquia)	82.273	4,0	Corinto (Cauca)	85.333	1,2
La Mesa (Cundinamarca)	87.000	-0,8	Dagua (Valle del Cauca)	84.033	2,3
La Unión (Nariño)	84.333	1,0	Fómeque (Cundinamarca)	79.667	n.d.
Lebrija (Santander)	78.000	n.d.	Girón (Santander)	79.000	7,7
Lorica (Córdoba)	77.714	0,4	Lorica (Córdoba)	77.375	0,9
Málaga (Santander)	81.000	0,0	Ocaña (Norte de Santander)	73.167	3,8
Marinilla (Antioquia)	76.250	2,5	Palmira (Valle del Cauca)	81.300	1,8
Medellín (Antioquia)	81.480	2,2	Pamplona (Norte de Santander)	76.333	2,2
Ocaña (Norte de Santander)	74.000	2,3	Peñol (Antioquia)	74.400	2,8
Pacho (Cundinamarca)	83.250	4,4	Piendamó (Cauca)	79.000	1,0
Palmira (Valle del Cauca)	82.233	4,6	Popayán (Cauca)	76.000	-1,3
Pamplona (Norte de Santander)	76.333	2,2	Silos (Norte de Santander)	78.000	0,9
Pasca (Cundinamarca)	77.643	2,5	Socorro (Santander)	74.675	0,6
Pasto (Nariño)	82.908	2,1	17-6-18-2(Mg), 50 kilogramos		
Peñol (Antioquia)	77.000	1,7	Abejorral (Antioquia)	78.900	2,5
Piedecuesta (Santander)	77.667	0,4	Ábrego (Norte de Santander)	70.667	-0,1
Piendamó (Cauca)	78.500	-0,3	Algeciras (Huila)	77.980	8,2
Pitalito (Huila)	79.100	3,6	Andes (Antioquia)	72.000	0,0
Popayán (Cauca)	79.333	0,8	Anserma (Caldas)	76.925	4,9
Pupiales (Nariño)	87.014	1,3	Barbosa (Santander)	76.667	4,1
Ramiriquí (Boyacá)	75.750	2,4	Belén de Umbria (Risaralda)	79.823	n.d.
Rionegro (Antioquia)	80.000	1,3	Bogotá D. C.	78.917	2,8
Rionegro (Santander)	76.667	1,3	Bucaramanga (Santander)	77.775	2,7
Riosucio (Caldas)	74.450	0,0	Buesaco (Nariño)	81.500	1,9
Roldanillo (Valle del Cauca)	75.483	-1,1	Cali (Valle del Cauca)	85.333	-0,4
San Bernardo (Cundinamarca)	79.000	2,8	Campoalegre (Huila)	77.633	1,5
San Gil (Santander)	76.333	1,8	Dagua (Valle del Cauca)	83.233	2,5
San Vicente de Chucurí (Santander)	75.000	3,2	El Carmen de Viboral (Antioquia)	79.200	4,5
San Vicente Ferrer (Antioquia)	80.500	1,4	Garzón (Huila)	75.267	1,4
Santa Bárbara (Antioquia)	82.250	6,1	Girón (Santander)	75.333	0,9
Santa Rosa de Osos (Antioquia)	79.160	0,4	Guadalajara de Buga (Valle del Cauca)	82.400	0,1
Santander de Quilichao (Cauca)	81.750	1,4	Ibagué (Tolima)	80.833	0,2
Sibaté (Cundinamarca)	76.950	1,8	La Ceja (Antioquia)	85.333	4,5
Sibundoy (Putumayo)	82.000	n.d.	La Unión (Nariño)	82.571	1,4
Silos (Norte de Santander)	78.667	n.d.	Marinilla (Antioquia)	75.042	1,9
Sincelejo (Sucre)	82.667	5,1	Medellín (Antioquia)	76.967	0,8
Socorro (Santander)	74.667	0,9	Neiva (Huila)	82.050	6,9
Sogamoso (Boyacá)	77.383	3,9	Ocaña (Norte de Santander)	73.417	0,0
Sonsón (Antioquia)	83.875	4,3	Palmira (Valle del Cauca)	80.667	1,5
Sutamarchán (Boyacá)	74.200	0,7	Pasto (Nariño)	80.614	0,5
Toca (Boyacá)	74.417	1,5	Peñol (Antioquia)	76.000	3,4
Tunja (Boyacá)	75.967	2,6	Pereira (Risaralda)	76.763	3,4
Túquerres (Nariño)	82.133	2,5	Piendamó (Cauca)	77.800	0,0
Valledupar (Cesar)	74.750	1,4	Popayán (Cauca)	78.000	3,1
Vélez (Santander)	76.250	2,3	Rionegro (Antioquia)	76.425	1,2
Ventaquemada (Boyacá)	74.800	3,2	Riosucio (Caldas)	73.967	1,1
Villa de San Diego de Ubaté (Cundinamarca)	74.375	6,8	San Bernardo (Cundinamarca)	79.125	1,3
Villapinzón (Cundinamarca)	75.000	1,8	San Gil (Santander)	74.667	1,6
			San Vicente de Chucurí (Santander)	76.250	0,5

A LA PRODUCCIÓN AGROPECUARIA

Cuadro 1. Insumos agrícolas. Precios de fertilizantes, enmiendas y acondicionadores de suelo (continuación)
2018 (diciembre)

Productos y mercados	Precio medio diciembre	Variación porcentual	Productos y mercados	Precio medio diciembre	Variación porcentual
17-6-18-2(Mg), 50 kilogramos (continuación)			Agrimins 8-5-0-6, 46 kilogramos (continuación)		
San Vicente Ferrer (Antioquia)	79.800	3,0	Buesaco (Nariño)	81.333	1,5
Santa Bárbara (Antioquia)	82.000	4,1	Cali (Valle del Cauca)	93.800	-0,3
Santander de Quilichao (Cauca)	81.733	2,8	Cáqueza (Cundinamarca)	84.333	-0,4
Sibundoy (Putumayo)	76.667	3,6	Chaparral (Tolima)	79.067	-1,3
Socorro (Santander)	75.400	1,0	Chipaqué (Cundinamarca)	80.000	0,0
Sonsón (Antioquia)	82.625	4,3	Chiquinquirá (Boyacá)	78.950	0,4
Viterbo (Caldas)	74.100	0,8	Choachí (Cundinamarca)	82.000	-3,5
18-18-18, 50 kilogramos			Córdoba (Nariño)	80.667	1,3
Bucaramanga (Santander)	78.400	n.d.	Corinto (Cauca)	84.167	0,8
Cáqueza (Cundinamarca)	78.000	0,9	El Santuario (Antioquia)	78.333	0,0
Chipaqué (Cundinamarca)	79.400	1,8	Fusagasugá (Cundinamarca)	83.333	2,5
Chiquinquirá (Boyacá)	77.850	2,7	Garzón (Huila)	75.967	-0,4
Garagoa (Boyacá)	83.000	3,3	Girón (Santander)	86.333	0,8
Saldaña (Tolima)	79.900	0,0	Guadalajara de Buga (Valle del Cauca)	83.833	-0,9
San Alberto (Cesar)	78.500	-0,8	Ibagué (Tolima)	87.533	1,5
Villavicencio (Meta)	82.183	3,3	Jamundí (Valle del Cauca)	89.100	0,3
18-18-18-1(Mg), 50 kilogramos			La Plata (Huila)	76.100	0,0
Bogotá D. C.	73.869	2,8	Lebrija (Santander)	83.000	0,0
Duitama (Boyacá)	76.733	1,9	Líbano (Tolima)	81.900	0,5
Espinal (Tolima)	69.460	0,0	Marinilla (Antioquia)	80.178	0,3
Sutamarchán (Boyacá)	76.750	2,3	Medellín (Antioquia)	78.820	-0,4
Toca (Boyacá)	76.000	1,6	Neiva (Huila)	80.288	0,0
Tunja (Boyacá)	76.167	n.d.	Palmira (Valle del Cauca)	85.325	0,0
25-15-0, 50 kilogramos			Pasto (Nariño)	78.633	-0,9
Rionegro (Antioquia)	79.667	n.d.	Peñol (Antioquia)	77.400	0,7
San Vicente Ferrer (Antioquia)	84.000	6,7	Pereira (Risaralda)	77.167	0,0
Santa Rosa de Osos (Antioquia)	79.233	3,8	Pitalito (Huila)	76.400	0,0
25-4-24, 50 kilogramos			Popayán (Cauca)	77.800	0,3
Líbano (Tolima)	76.200	6,6	Roldanillo (Valle del Cauca)	83.467	n.d.
Piendamó (Cauca)	73.500	-0,3	San Gil (Santander)	83.000	0,0
Popayán (Cauca)	73.000	0,0	San Vicente de Chucurí (Santander)	84.667	0,0
Santa Bárbara (Antioquia)	78.000	12,5	Santa Bárbara (Antioquia)	80.667	0,8
Santander de Quilichao (Cauca)	75.400	5,1	Santander de Quilichao (Cauca)	87.267	1,6
Abono Orgánico, 50 kilogramos			Sibaté (Cundinamarca)	78.375	0,3
Chiquinquirá (Boyacá)	13.000	-1,0	Sibundoy (Putumayo)	84.667	-0,4
Peñol (Antioquia)	12.125	-1,0	Sutamarchán (Boyacá)	74.833	-0,2
San Vicente Ferrer (Antioquia)	13.333	0,0	Toca (Boyacá)	77.833	0,4
Tunja (Boyacá)	14.167	1,0	Tunja (Boyacá)	76.667	0,0
Villapinzón (Cundinamarca)	12.750	1,0	Túquerres (Nariño)	80.000	0,6
Agrimins 8-5-0-6, 46 kilogramos			Vélez (Santander)	80.000	n.d.
Abejorral (Antioquia)	80.475	-0,6	Ventaquemada (Boyacá)	74.333	n.d.
Barbosa (Antioquia)	82.260	n.d.	Villavicencio (Meta)	83.175	2,4
Belén de Umbria (Risaralda)	78.267	1,1	Agrimins Completo, 1 litro		
Bogotá D. C.	85.143	-0,4	Agustín Codazzi (Cesar)	27.667	-1,2
Bucaramanga (Santander)	84.367	-0,8	Bogotá D. C.	22.033	-1,3
			Santa Bárbara (Antioquia)	23.200	0,0
			Agrimins Inicio, 1 litro		
			Agustín Codazzi (Cesar)	20.500	-1,4
			Marinilla (Antioquia)	10.167	0,3

A LA PRODUCCIÓN AGROPECUARIA

Cuadro 1. Insumos agrícolas. Precios de fertilizantes, enmiendas y acondicionadores de suelo (continuación)
2018 (diciembre)

Productos y mercados	Precio medio diciembre	Variación porcentual	Productos y mercados	Precio medio diciembre	Variación porcentual
Agrimins Inicio, 1 litro (continuación)			Aminoplant, 500 centímetros cúbicos		
Silos (Norte de Santander)	14.667	n.d.	Aquitania (Boyacá)	17.725	1,4
Agrofast, 1 litro			Chiquinquirá (Boyacá)	17.700	-1,7
Piendamó (Cauca)	29.667	0,0	Ramiriquí (Boyacá)	18.333	0,0
Rionegro (Antioquia)	30.550	-2,4	Sogamoso (Boyacá)	18.700	1,8
Santa Rosa de Osos (Antioquia)	33.273	0,0	Tunja (Boyacá)	18.167	0,2
Socorro (Santander)	37.000	2,1	Aminoset, 1 litro		
Yarumal (Antioquia)	34.073	0,2	Belén (Boyacá)	36.467	0,0
Agro-K: 0-39-52, 1 kilogramo			Chiquinquirá (Boyacá)	36.950	-0,1
Belén de Umbría (Risaralda)	28.983	0,0	Ocaña (Norte de Santander)	33.333	-2,0
Espinal (Tolima)	30.533	0,0	Pamplona (Norte de Santander)	38.667	0,0
Ipiales (Nariño)	27.067	0,0	Pasto (Nariño)	36.650	0,0
Manizales (Caldas)	30.267	0,0	Piendamó (Cauca)	31.667	2,2
Piendamó (Cauca)	21.667	-1,5	Túquerres (Nariño)	36.667	0,9
Pupiales (Nariño)	27.240	2,3	Villapinzón (Cundinamarca)	40.000	2,6
Túquerres (Nariño)	26.000	0,6	Aminoset, 250 centímetros cúbicos		
Amida S (úrea-sulfato de amonio), 50 kilogramos			Chiquinquirá (Boyacá)	13.100	1,7
Marinilla (Antioquia)	76.180	0,2	Pasto (Nariño)	12.033	-1,0
Saldaña (Tolima)	76.625	0,3	Toca (Boyacá)	13.500	0,0
Saravena (Arauca)	71.750	-2,4	Túquerres (Nariño)	12.333	0,0
Amino K-3, 1 litro			Villapinzón (Cundinamarca)	14.000	-2,3
Aquitania (Boyacá)	34.050	0,0	Biozyme Tf, 1 litro		
Chiquinquirá (Boyacá)	35.167	0,0	Buesaco (Nariño)	90.000	n.d.
Ramiriquí (Boyacá)	35.000	0,0	Ipiales (Nariño)	84.650	0,6
Samacá (Boyacá)	34.500	-0,2	La Unión (Nariño)	85.667	0,4
Sogamoso (Boyacá)	35.567	0,0	Pasto (Nariño)	84.899	2,2
Amino K-3, 500 centímetros cúbicos			Pupiales (Nariño)	86.480	0,0
Aquitania (Boyacá)	17.980	-0,1	Sibundoy (Putumayo)	84.750	1,2
Chiquinquirá (Boyacá)	17.825	-1,7	Túquerres (Nariño)	83.750	0,0
Ramiriquí (Boyacá)	18.167	0,0	Biozyme Tf, 250 centímetros cúbicos		
Samacá (Boyacá)	18.133	0,0	Buesaco (Nariño)	23.875	n.d.
Sogamoso (Boyacá)	19.367	0,0	Córdoba (Nariño)	21.000	n.d.
Tunja (Boyacá)	18.833	0,2	Cumbal (Nariño)	23.633	n.d.
Aminoplant, 1 litro			Ipiales (Nariño)	22.829	n.d.
Aquitania (Boyacá)	33.667	2,0	Pasto (Nariño)	22.800	n.d.
Chiquinquirá (Boyacá)	34.500	0,0	Pupiales (Nariño)	22.820	n.d.
Ramiriquí (Boyacá)	35.333	0,0	Sibundoy (Putumayo)	22.750	n.d.
Samacá (Boyacá)	34.333	-0,7	Túquerres (Nariño)	23.333	n.d.
Sogamoso (Boyacá)	34.900	-3,5	Boroliq SI, 1 litro		
Subachoque (Cundinamarca)	39.967	0,0	Marinilla (Antioquia)	20.100	0,0
Tunja (Boyacá)	34.250	0,0	Pasto (Nariño)	20.875	-2,1
			Pupiales (Nariño)	21.100	0,0
			Roldanillo (Valle del Cauca)	21.100	n.d.
			Túquerres (Nariño)	20.750	3,8

A LA PRODUCCIÓN AGROPECUARIA

Cuadro 1. Insumos agrícolas. Precios de fertilizantes, enmiendas y acondicionadores de suelo (continuación)
2018 (diciembre)

Productos y mercados	Precio medio diciembre	Variación porcentual	Productos y mercados	Precio medio diciembre	Variación porcentual
Boro zinc Foliar, 1 litro			Cal dolomita, 50 kilogramos (continuación)		
Belén (Boyacá)	21.067	0,0	La Plata (Huila)	6.800	0,0
Campoalegre (Huila)	19.700	-1,5	Lebrija (Santander)	12.667	-2,6
Cartago (Valle del Cauca)	22.063	0,0	Líbano (Tolima)	8.375	0,0
Chiquinquirá (Boyacá)	20.688	1,1	Pereira (Risaralda)	8.500	0,0
Espinal (Tolima)	19.700	0,0	Pitalito (Huila)	7.600	0,0
La Plata (Huila)	18.100	0,0	Puerto López (Meta)	10.900	-0,7
Marinilla (Antioquia)	20.667	0,6	Riosucio (Caldas)	11.950	0,0
Neiva (Huila)	18.275	0,0	San Gil (Santander)	12.167	0,0
Pasto (Nariño)	18.942	0,0	Subachoque (Cundinamarca)	7.567	0,0
Pitalito (Huila)	19.167	3,0	Toca (Boyacá)	8.833	0,0
Sogamoso (Boyacá)	21.567	-2,7	Villavicencio (Meta)	9.600	1,5
Sutamarchán (Boyacá)	20.500	0,0	Calfos granulado, 50 kilogramos		
Túquerres (Nariño)	22.000	0,0	Chiquinquirá (Boyacá)	37.180	-0,1
Valledupar (Cesar)	21.797	0,1	Pasca (Cundinamarca)	37.525	0,4
Ventaquemada (Boyacá)	23.125	-1,3	Ramiriquí (Boyacá)	36.333	0,9
Villanueva (Casanare)	22.467	2,3	Sibaté (Cundinamarca)	38.800	0,0
Cal Agrícola, 50 kilogramos			Toca (Boyacá)	34.667	0,0
Barbosa (Antioquia)	10.200	-0,3	Cerostress, 1 litro		
Caucasia (Antioquia)	14.238	-2,1	Belén (Boyacá)	40.133	0,8
El Santuario (Antioquia)	7.500	0,0	Bogotá D. C.	37.867	-0,2
Guadalajara de Buga (Valle del Cauca)	9.833	-5,1	Chiquinquirá (Boyacá)	38.417	-0,9
Palmira (Valle del Cauca)	8.467	0,0	Duitama (Boyacá)	42.700	-0,8
Pasca (Cundinamarca)	12.500	0,0	Ibagué (Tolima)	40.500	2,0
Piendamó (Cauca)	8.350	0,0	La Mesa (Cundinamarca)	44.333	1,8
San Vicente Ferrer (Antioquia)	8.200	0,0	La Plata (Huila)	35.300	-0,5
Santander de Quilichao (Cauca)	9.767	1,0	Pamplona (Norte de Santander)	37.333	0,0
Sibaté (Cundinamarca)	13.625	-0,9	Ramiriquí (Boyacá)	38.000	-0,9
Cal dolomita 57-35, 50 kilogramos			Sogamoso (Boyacá)	42.500	0,6
Guadalajara de Buga (Valle del Cauca)	11.350	1,8	Sutamarchán (Boyacá)	40.100	0,0
Jamundí (Valle del Cauca)	10.533	0,0	Tibaná (Boyacá)	37.667	0,9
Santander de Quilichao (Cauca)	11.267	0,9	Toca (Boyacá)	41.125	-0,5
Cal dolomita 65-33, 50 kilogramos			Tunja (Boyacá)	38.500	0,0
Chipaqué (Cundinamarca)	8.900	-0,7	Valledupar (Cesar)	42.000	0,6
Choachí (Cundinamarca)	9.000	0,0	Ventaquemada (Boyacá)	42.825	2,3
Pacho (Cundinamarca)	9.067	-1,1	Villapinzón (Cundinamarca)	37.250	-2,0
Cal dolomita 70-25, 50 kilogramos			Cerostress, 500 centímetros cúbicos		
Abejorral (Antioquia)	9.640	0,0	Chiquinquirá (Boyacá)	21.625	6,8
El Santuario (Antioquia)	7.567	-0,4	Ramiriquí (Boyacá)	21.167	-0,8
San Vicente Ferrer (Antioquia)	8.467	0,0	Sogamoso (Boyacá)	24.500	-0,8
Sibaté (Cundinamarca)	8.133	0,0	Sutamarchán (Boyacá)	21.767	n.d.
Cal dolomita, 50 kilogramos			Tibaná (Boyacá)	22.167	0,0
Chaparral (Tolima)	8.500	0,0	Toca (Boyacá)	23.900	-1,2
El Rosal (Cundinamarca)	7.567	0,0	Tunja (Boyacá)	21.700	0,5
Facatativá (Cundinamarca)	7.500	0,0			
Fresno (Tolima)	8.000	0,0			
Granada (Meta)	9.650	-1,3			

A LA PRODUCCIÓN AGROPECUARIA

Cuadro 1. Insumos agrícolas. Precios de fertilizantes, enmiendas y acondicionadores de suelo (continuación)
2018 (diciembre)

Productos y mercados	Precio medio diciembre	Variación porcentual	Productos y mercados	Precio medio diciembre	Variación porcentual
Cloruro de potasio 0-0-60, 50 kilogramos			Compuesto Abimgra, 50 kilogramos		
Aguachica (Cesar)	68.667	6,5	Chiquinquirá (Boyacá)	15.700	0,0
Algeciras (Huila)	68.567	9,8	Duitama (Boyacá)	16.300	-1,0
Anserma (Caldas)	62.267	1,5	Garagoa (Boyacá)	20.000	0,0
Armenia (Quindío)	65.817	3,8	Pamplona (Norte de Santander)	16.000	0,0
Belén de Umbria (Risaralda)	68.590	6,0	Ramiriquí (Boyacá)	16.000	0,0
Bogotá D. C.	65.634	-0,6	Tunja (Boyacá)	15.850	0,6
Bucaramanga (Santander)	68.643	-0,1	Cosmocel: 20-30-10 + Edta y Em, 1 kilogramo		
Buesaco (Nariño)	70.500	n.d.	Belén de Umbria (Risaralda)	16.700	-0,3
Caicedonia (Valle del Cauca)	68.933	n.d.	Cali (Valle del Cauca)	17.040	2,5
Cali (Valle del Cauca)	67.800	5,8	Cartago (Valle del Cauca)	15.835	0,5
Campoalegre (Huila)	70.900	8,1	Corinto (Cauca)	16.250	1,6
Caucasia (Antioquia)	67.475	8,0	Dagua (Valle del Cauca)	15.100	-4,2
Chiquinquirá (Boyacá)	67.417	2,6	Guadalajara de Buga (Valle del Cauca)	15.567	0,1
Corinto (Cauca)	73.333	12,8	Guática (Risaralda)	16.867	0,0
Cúcuta (Norte de Santander)	69.800	n.d.	Palmira (Valle del Cauca)	15.200	0,0
Espinal (Tolima)	63.400	0,0	Pasto (Nariño)	15.350	-0,8
Garzón (Huila)	67.400	1,6	Pereira (Risaralda)	19.067	0,0
Granada (Meta)	68.672	2,1	Piendamó (Cauca)	15.200	1,5
Guadalajara de Buga (Valle del Cauca)	66.275	4,4	Roldanillo (Valle del Cauca)	15.563	0,0
Ibagué (Tolima)	71.260	4,4	Santa Rosa de Cabal (Risaralda)	16.663	1,2
Ipiales (Nariño)	72.600	9,6	Santander de Quilichao (Cauca)	16.267	-0,4
Jamundí (Valle del Cauca)	71.159	10,6	Túquerres (Nariño)	16.250	0,8
La Plata (Huila)	68.040	1,7	Creceer 500, 900 gramos		
Lérida (Tolima)	71.824	8,0	Agustín Codazzi (Cesar)	10.500	0,0
Libano (Tolima)	71.625	3,7	Aquitania (Boyacá)	7.200	0,0
Lorica (Córdoba)	73.500	n.d.	Belén (Boyacá)	6.767	0,0
Moniquirá (Boyacá)	68.667	n.d.	Bogotá D. C.	7.350	-1,7
Neiva (Huila)	69.550	9,0	Buesaco (Nariño)	7.367	2,3
Palmira (Valle del Cauca)	71.475	10,6	Cajamarca (Tolima)	7.400	0,0
Pasto (Nariño)	71.175	2,6	Cali (Valle del Cauca)	7.833	5,1
Pereira (Risaralda)	67.750	11,4	Cartago (Valle del Cauca)	6.677	0,3
Piendamó (Cauca)	57.667	-0,6	Caucasia (Antioquia)	7.090	-5,3
Pitalito (Huila)	70.743	10,2	Chaparral (Tolima)	7.583	0,0
Popayán (Cauca)	65.500	-0,3	Chía (Cundinamarca)	8.467	0,0
Pupiales (Nariño)	71.750	2,4	Chinácota (Norte de Santander)	7.933	0,0
Roldanillo (Valle del Cauca)	62.783	-1,3	Chipaqué (Cundinamarca)	7.750	-1,6
San Alberto (Cesar)	73.000	4,8	Chiquinquirá (Boyacá)	6.780	0,0
San Gil (Santander)	66.857	3,9	Corinto (Cauca)	7.667	7,0
Santa Bárbara (Antioquia)	68.000	2,5	Cota (Cundinamarca)	7.000	0,0
Santa Rosa de Cabal (Risaralda)	64.314	6,7	Dagua (Valle del Cauca)	7.200	-4,8
Santander de Quilichao (Cauca)	70.400	7,2	El Carmen de Viboral (Antioquia)	6.592	0,0
Sincelejo (Sucre)	68.625	0,2	El Rosal (Cundinamarca)	6.517	0,3
Socorro (Santander)	67.286	-0,2	El Santuario (Antioquia)	6.933	0,0
Sogamoso (Boyacá)	68.300	4,3	Entreríos (Antioquia)	7.167	n.d.
Tuluá (Valle del Cauca)	66.967	2,5	Facatativá (Cundinamarca)	6.600	n.d.
Túquerres (Nariño)	68.667	0,0	Fresno (Tolima)	6.933	0,0
Vélez (Santander)	69.000	n.d.	Funza (Cundinamarca)	7.167	-2,7
Villanueva (Casanare)	75.246	5,5	Fusagasugá (Cundinamarca)	8.333	n.d.
Yarumal (Antioquia)	61.292	0,5			

A LA PRODUCCIÓN AGROPECUARIA

Cuadro 1. Insumos agrícolas. Precios de fertilizantes, enmiendas y acondicionadores de suelo (continuación) 2018 (diciembre)

Productos y mercados	Precio medio diciembre	Variación porcentual	Productos y mercados	Precio medio diciembre	Variación porcentual
Crecer 500, 900 gramos (continuación)			Desarrollo: 30-7-6, 1 kilogramo		
Garagoa (Boyacá)	7.300	1,0	Anserma (Caldas)	3.650	0,0
Granada (Meta)	6.667	0,6	Belén de Umbria (Risaralda)	4.050	0,8
Guarne (Antioquia)	7.115	-1,5	Cartago (Valle del Cauca)	3.517	-4,2
Guateque (Boyacá)	7.967	0,0	Chinácota (Norte de Santander)	5.933	0,0
Ibagué (Tolima)	7.000	4,9	Cúcuta (Norte de Santander)	4.050	-0,5
Jamundí (Valle del Cauca)	7.825	2,6	La Celia (Risaralda)	3.850	0,0
La Ceja (Antioquia)	7.240	0,0	Marsella (Risaralda)	3.467	-0,5
La Mesa (Cundinamarca)	9.933	3,5	Ocaña (Norte de Santander)	4.267	0,0
La Plata (Huila)	6.333	-0,5	Peñol (Antioquia)	3.667	0,0
La Unión (Antioquia)	6.820	0,0	Pereira (Risaralda)	3.583	0,0
Lérida (Tolima)	7.417	0,0	Riosucio (Caldas)	3.567	0,0
Líbano (Tolima)	7.500	-1,1	Roldanillo (Valle del Cauca)	3.650	-0,7
Madrid (Cundinamarca)	6.933	-6,3	Santa Bárbara (Antioquia)	4.950	-0,5
Marinilla (Antioquia)	6.648	0,2	Santa Rosa de Cabal (Risaralda)	3.717	2,9
Marsella (Risaralda)	6.533	0,0	Supía (Caldas)	4.283	-0,4
Medellín (Antioquia)	7.125	-0,7			
Neiva (Huila)	6.367	n.d.	Fertilizante orgánico de lombriz		
Ocaña (Norte de Santander)	6.833	2,8	San Rafael, 1 litro		
Pamplona (Norte de Santander)	7.000	0,0	Chiquinquirá (Boyacá)	13.200	0,3
Peñol (Antioquia)	6.300	0,0	Tibaná (Boyacá)	14.033	0,0
Pereira (Risaralda)	6.733	n.d.	Villapinzón (Cundinamarca)	13.125	0,0
Piendamó (Cauca)	6.600	1,0			
Pitalito (Huila)	7.350	3,2	Florescencia: 10-28-19,		
Ramiriquí (Boyacá)	6.833	0,0	1 kilogramo		
Rionegro (Antioquia)	6.975	-0,5	Anserma (Caldas)	5.250	0,0
San Gil (Santander)	7.167	0,0	Apía (Risaralda)	5.717	0,3
San Sebastián de Mariquita (Tolima)	7.475	0,0	Belén de Umbria (Risaralda)	5.688	-0,2
San Vicente Ferrer (Antioquia)	6.475	0,0	Cali (Valle del Cauca)	5.525	0,9
Santa Rosa de Cabal (Risaralda)	7.033	2,4	Cartago (Valle del Cauca)	5.367	-1,8
Santander de Quilichao (Cauca)	8.150	0,0	Chinácota (Norte de Santander)	7.667	0,0
Sibaté (Cundinamarca)	6.900	0,0	Guadalajara de Buga (Valle del Cauca)	5.367	0,6
Silos (Norte de Santander)	7.500	n.d.	Guática (Risaralda)	5.383	0,3
Sincelejo (Sucre)	8.500	-2,3	Jamundí (Valle del Cauca)	5.900	3,5
Socorro (Santander)	7.250	3,6	La Celia (Risaralda)	5.717	0,3
Sogamoso (Boyacá)	7.400	-2,2	Marsella (Risaralda)	5.613	0,2
Sonsón (Antioquia)	6.653	0,0	Palmira (Valle del Cauca)	5.633	0,6
Subachoque (Cundinamarca)	6.850	0,0	Pereira (Risaralda)	5.517	0,3
Sutamarchán (Boyacá)	6.450	0,0	Riosucio (Caldas)	5.217	0,0
Tibaná (Boyacá)	7.000	0,0	Roldanillo (Valle del Cauca)	5.538	0,0
Toca (Boyacá)	7.933	2,0	Salamina (Caldas)	5.800	4,8
Tunja (Boyacá)	7.350	-1,6	Santa Bárbara (Antioquia)	5.860	-5,2
Túquerres (Nariño)	7.040	-1,2	Santa Rosa de Cabal (Risaralda)	5.363	-0,7
Valledupar (Cesar)	9.080	5,6	Supía (Caldas)	5.483	-0,6
Vélez (Santander)	7.167	n.d.			
Ventaquemada (Boyacá)	7.825	1,6	Formador 2000, 1 litro		
Villanueva (Casanare)	7.725	0,0	Granada (Meta)	32.600	0,2
Villapinzón (Cundinamarca)	6.725	-0,4	Líbano (Tolima)	38.833	0,0
Villavicencio (Meta)	7.240	-1,2	Piendamó (Cauca)	34.833	1,0
Zipaquirá (Cundinamarca)	7.050	-1,4	Popayán (Cauca)	35.100	0,3
			Saldaña (Tolima)	38.700	0,0
			San Sebastián de Mariquita (Tolima)	38.833	0,0
			Túquerres (Nariño)	30.000	0,8

A LA PRODUCCIÓN AGROPECUARIA

Cuadro 1. Insumos agrícolas. Precios de fertilizantes, enmiendas y acondicionadores de suelo (continuación)
2018 (diciembre)

Productos y mercados	Precio medio diciembre	Variación porcentual	Productos y mercados	Precio medio diciembre	Variación porcentual
Formador 2000, 1 litro (continuación)			Fosfato diamónico (DAP) 18-46-0, 50 kilogramos (continuación)		
Zipacquirá (Cundinamarca)	37.300	0,0	San Alberto (Cesar)	91.333	-1,1
Fosfato diamónico (DAP) 18-46-0, 50 kilogramos			San Gil (Santander)	88.857	1,5
Algeciras (Huila)	91.767	3,0	San Vicente de Chucurí (Santander)	95.667	n.d.
Armenia (Quindío)	89.204	5,5	San Vicente Ferrer (Antioquia)	95.000	0,0
Barbosa (Antioquia)	91.975	5,7	Santa Bárbara (Antioquia)	95.875	5,1
Belén de Umbria (Risaralda)	89.660	n.d.	Santa Rosa de Cabal (Risaralda)	87.468	2,7
Bogotá D. C.	93.386	-1,4	Santander de Quilichao (Cauca)	93.550	1,3
Bucaramanga (Santander)	93.667	n.d.	Socorro (Santander)	91.650	0,7
Buesaco (Nariño)	93.000	n.d.	Sonsón (Antioquia)	94.770	n.d.
Cali (Valle del Cauca)	92.500	1,8	Sutamarchán (Boyacá)	89.167	0,0
Campoalegre (Huila)	88.440	2,5	Tuluá (Valle del Cauca)	87.633	2,2
Cáqueza (Cundinamarca)	94.333	0,4	Tunja (Boyacá)	90.325	0,7
Cartago (Valle del Cauca)	93.400	n.d.	Túquerres (Nariño)	93.333	4,0
Caucasia (Antioquia)	89.017	4,3	Villanueva (Casanare)	98.458	n.d.
Chaparral (Tolima)	91.633	7,5	Villavicencio (Meta)	99.333	8,6
Chipaqué (Cundinamarca)	93.800	7,6	Yarumal (Antioquia)	90.683	6,8
Chiquinquirá (Boyacá)	90.363	0,5	Fosfostress, 1 litro		
Corinto (Cauca)	96.250	10,8	Chiquinquirá (Boyacá)	29.300	-0,3
Cúcuta (Norte de Santander)	88.400	2,6	Duitama (Boyacá)	31.000	-0,5
Dagua (Valle del Cauca)	91.167	5,0	La Mesa (Cundinamarca)	31.667	2,9
Fómeque (Cundinamarca)	97.333	n.d.	Pamplona (Norte de Santander)	27.333	2,5
Funza (Cundinamarca)	89.400	13,0	Ramiriquí (Boyacá)	27.333	0,0
Fusagasugá (Cundinamarca)	94.125	5,0	Sogamoso (Boyacá)	31.800	-2,5
Garzón (Huila)	88.800	1,0	Sutamarchán (Boyacá)	28.875	1,0
Granada (Meta)	95.576	9,9	Tibaná (Boyacá)	27.100	0,4
Guadalajara de Buga (Valle del Cauca)	86.733	0,4	Toca (Boyacá)	29.438	-0,5
Guática (Risaralda)	90.850	n.d.	Tunja (Boyacá)	27.333	0,0
Ibagué (Tolima)	95.680	2,0	Ventaquemada (Boyacá)	31.133	1,1
Ipiales (Nariño)	95.700	6,8	Villapinzón (Cundinamarca)	27.000	-1,2
Jamundí (Valle del Cauca)	88.110	3,7	Fosfostress, 500 centímetros cúbicos		
La Ceja (Antioquia)	94.910	1,6	Chiquinquirá (Boyacá)	15.333	n.d.
La Plata (Huila)	92.850	n.d.	Ramiriquí (Boyacá)	15.000	0,0
La Unión (Nariño)	94.667	2,5	Sogamoso (Boyacá)	17.933	-5,4
Libano (Tolima)	96.100	2,7	Sutamarchán (Boyacá)	15.767	n.d.
Marinilla (Antioquia)	90.910	7,0	Tibaná (Boyacá)	15.867	0,0
Medellín (Antioquia)	93.013	1,8	Toca (Boyacá)	17.425	0,1
Neiva (Huila)	93.217	3,1	Tunja (Boyacá)	15.720	-2,5
Palmira (Valle del Cauca)	90.400	6,9	Foss 61 Cristales, 1 kilogramo		
Pamplona (Norte de Santander)	90.333	0,7	Belén de Umbria (Risaralda)	11.633	-0,9
Pasto (Nariño)	92.400	1,7	La Unión (Valle del Cauca)	9.091	n.d.
Peñol (Antioquia)	92.000	n.d.	Pasto (Nariño)	10.700	0,0
Pereira (Risaralda)	89.633	6,9	Roldanillo (Valle del Cauca)	9.000	-1,1
Piendamó (Cauca)	84.200	0,7	Frutoka: 3-0-40, 1 kilogramo		
Pitalito (Huila)	94.100	2,0	Belén (Boyacá)	13.367	1,8
Popayán (Cauca)	83.500	2,1	Chiquinquirá (Boyacá)	13.225	-0,8
Pupiales (Nariño)	98.075	-0,2	La Mesa (Cundinamarca)	15.300	3,6
Rionegro (Antioquia)	96.667	0,3			
Roldanillo (Valle del Cauca)	85.988	1,0			
Sabana de Torres (Santander)	93.667	1,8			

A LA PRODUCCIÓN AGROPECUARIA

Cuadro 1. Insumos agrícolas. Precios de fertilizantes, enmiendas y acondicionadores de suelo (continuación) 2018 (diciembre)

Productos y mercados	Precio medio diciembre	Variación porcentual	Productos y mercados	Precio medio diciembre	Variación porcentual
Frutoka: 3-0-40, 1 kilogramo (continuación)			K-Fol: 0-20-50 Cristales, 1 kilogramo		
Sogamoso (Boyacá)	14.300	0,0	Ipiales (Nariño)	22.600	7,1
Tibaná (Boyacá)	13.000	0,0	Pasto (Nariño)	23.227	8,4
Ventaquemada (Boyacá)	14.500	2,6	Pupiales (Nariño)	22.000	0,0
Globafol, 1 litro			Klip-K calcio-boro, 1 litro		
Cota (Cundinamarca)	35.033	0,0	Ábrego (Norte de Santander)	14.667	-0,6
Marinilla (Antioquia)	35.077	0,0	Bogotá D. C.	16.175	0,0
Pitalito (Huila)	34.640	-0,9	Bucaramanga (Santander)	17.200	-1,7
Hojas, 1 litro			Klip boro, 1 kilogramo		
Ocaña (Norte de Santander)	13.800	0,0	Belén (Boyacá)	12.700	0,5
Popayán (Cauca)	12.500	-2,2	Bogotá D. C.	12.280	0,0
Roldanillo (Valle del Cauca)	10.700	0,0	Cáqueza (Cundinamarca)	12.667	-1,3
Humita 15, 1 litro			Llenado de grano 8-0-10 + boro y cobre, 1 litro		
Ábrego (Norte de Santander)	14.667	-3,8	Aquitania (Boyacá)	12.500	2,7
Ocaña (Norte de Santander)	14.833	2,3			
Pamplona (Norte de Santander)	17.667	0,0			
Popayán (Cauca)	18.000	0,0			
San Vicente Ferrer (Antioquia)	17.067	-1,3			
Isabion, 1 litro					
Ábrego (Norte de Santander)	38.900	-1,7			
Aquitania (Boyacá)	43.000	0,0			
Belén (Boyacá)	43.133	-0,8			
Cajamarca (Tolima)	44.967	0,0			
Chiquinquirá (Boyacá)	42.200	-0,5			
Garagoa (Boyacá)	44.967	0,0			
Guateque (Boyacá)	43.300	-0,8			
Ocaña (Norte de Santander)	41.333	-1,6			
Peñol (Antioquia)	40.000	0,0			
Sogamoso (Boyacá)	43.867	1,6			
Sutamarchán (Boyacá)	41.450	0,0			
Toca (Boyacá)	42.850	-1,2			
Tunja (Boyacá)	42.200	0,5			
Ventaquemada (Boyacá)	45.967	3,3			
Villapinzón (Cundinamarca)	40.000	0,0			
Kadostim, 1 litro					
Aquitania (Boyacá)	57.967	0,0			
El Carmen de Viboral (Antioquia)	62.667	0,0			
El Santuario (Antioquia)	60.833	0,3			
Samacá (Boyacá)	60.333	0,9			
Sogamoso (Boyacá)	60.233	0,0			
Toca (Boyacá)	59.167	0,0			
Kadostim, 250 centímetros cúbicos					
Aquitania (Boyacá)	15.925	-1,3			
Ramiriquí (Boyacá)	15.667	0,0			
Sutamarchán (Boyacá)	17.167	0,0			
Toca (Boyacá)	16.375	0,5			

A LA PRODUCCIÓN AGROPECUARIA

Cuadro 1. Insumos agrícolas. Precios de fertilizantes, enmiendas y acondicionadores de suelo (continuación)
2018 (diciembre)

Productos y mercados	Precio medio diciembre	Variación porcentual	Productos y mercados	Precio medio diciembre	Variación porcentual
Llenado de grano 8-0-10 + boro y cobre, 1 litro (continuación)			Nutrifoliar Completo, 1 litro (continuación)		
Chiquinquirá (Boyacá)	11.400	-1,7	Fómeque (Cundinamarca)	22.000	-5,7
Cúcuta (Norte de Santander)	9.433	-3,4	Fusagasugá (Cundinamarca)	20.500	5,8
Garagoa (Boyacá)	11.733	0,0	Garagoa (Boyacá)	21.333	1,6
Pamplona (Norte de Santander)	11.000	0,0	Girón (Santander)	21.667	0,0
Ramiriquí (Boyacá)	11.333	0,0	Guática (Risaralda)	20.300	0,1
Samacá (Boyacá)	11.800	1,1	Jamundí (Valle del Cauca)	20.867	0,0
Sogamoso (Boyacá)	11.900	1,7	La Mesa (Cundinamarca)	24.333	-1,4
Sutamarchán (Boyacá)	10.767	0,3	María La Baja (Bolívar)	23.333	-1,4
Tibaná (Boyacá)	11.667	0,0	Marsella (Risaralda)	21.900	0,0
Tunja (Boyacá)	11.333	0,0	Ocaña (Norte de Santander)	17.000	0,4
Villapinzón (Cundinamarca)	11.833	-1,4	Pacho (Cundinamarca)	22.133	3,8
Nitrabor (nitrato de Ca+B): 15-0-0-26, 50 kilogramos			Palmira (Valle del Cauca)		
Buesaco (Nariño)	77.333	3,1	19.475 -0,3		
Chiquinquirá (Boyacá)	75.800	2,1	Pamplona (Norte de Santander)		
La Unión (Nariño)	78.000	n.d.	19.333 0,0		
Pasto (Nariño)	77.333	-1,1	Pasto (Nariño)		
Pereira (Risaralda)	70.633	0,2	19.039 0,1		
Saldaña (Tolima)	75.575	0,7	Pereira (Risaralda)		
Sogamoso (Boyacá)	76.650	1,0	21.583 0,0		
Tunja (Boyacá)	75.425	2,2	Piendamó (Cauca)		
Ventaquemada (Boyacá)	74.667	0,9	20.667 3,3		
Nitromag 21-0-0-7, 50 kilogramos			Popayán (Cauca)		
Girón (Santander)	65.833	3,9	19.667 0,0		
Pasto (Nariño)	69.767	-3,2	Ramiriquí (Boyacá)		
Pereira (Risaralda)	62.350	8,6	19.000 1,8		
Socorro (Santander)	66.000	1,3	San Gil (Santander)		
Nitromag, 50 kilogramos			18.333 0,0		
Chiquinquirá (Boyacá)	67.980	5,4	San Sebastián de Mariquita (Tolima)		
Sogamoso (Boyacá)	65.200	2,5	21.000 0,0		
Toca (Boyacá)	64.500	-0,5	San Vicente de Chucurí (Santander)		
Nutrifoliar Completo, 1 litro			23.000 2,8		
Ábrego (Norte de Santander)	18.833	0,9	Santa Bárbara (Antioquia)		
Algeciras (Huila)	20.500	3,4	25.000 0,0		
Andes (Antioquia)	23.133	0,2	Sogamoso (Boyacá)		
Aquitania (Boyacá)	19.000	0,0	21.250 1,2		
Armenia (Quindío)	20.597	2,7	Tibaná (Boyacá)		
Belén (Boyacá)	16.933	-2,9	20.000 -1,6		
Belén de Ubría (Risaralda)	21.833	0,0	Túquerres (Nariño)		
Bucaramanga (Santander)	24.500	6,5	21.000 -0,8		
Cartago (Valle del Cauca)	23.006	0,9	Vélez (Santander)		
Chaparral (Tolima)	21.733	19,6	19.000 0,0		
Chiquinquirá (Boyacá)	20.360	-2,0	Nutrifos Agrofert-K, 1 litro		
Cimitarra (Santander)	19.167	0,0	Chiquinquirá (Boyacá)		
Corinto (Cauca)	20.000	-11,4	25.667 2,7		
Cúcuta (Norte de Santander)	19.367	0,0	Samacá (Boyacá)		
Florencia (Caquetá)	21.000	3,7	26.167 0,0		
Nutrimins, 1 litro			Sogamoso (Boyacá)		
Ábrego (Norte de Santander)	12.675	0,4	27.100 2,5		
Aquitania (Boyacá)	13.000	2,0	Sutamarchán (Boyacá)		
Belén (Boyacá)	12.700	0,0	25.100 0,0		
Cáqueza (Cundinamarca)	14.000	0,0	Toca (Boyacá)		
Chaparral (Tolima)	13.667	-2,4	26.333 0,0		
Chipaque (Cundinamarca)	16.000	3,2	Nutrimins, 1 litro		
Chiquinquirá (Boyacá)	13.917	0,0	Ábrego (Norte de Santander)		
Corinto (Cauca)	15.167	4,6	12.675 0,4		
Cúcuta (Norte de Santander)	14.600	0,0	Aquitania (Boyacá)		
Dagua (Valle del Cauca)	12.767	-0,3	13.000 2,0		
El Santuario (Antioquia)	13.467	2,3	Belén (Boyacá)		
Fusagasugá (Cundinamarca)	13.533	n.d.	12.700 0,0		
Medellín (Antioquia)	13.340	n.d.	Cáqueza (Cundinamarca)		
Ocaña (Norte de Santander)	13.375	2,9	14.000 0,0		
Palmira (Valle del Cauca)	12.150	-2,0	Chaparral (Tolima)		
Pasto (Nariño)	13.375	0,0	13.667 -2,4		

A LA PRODUCCIÓN AGROPECUARIA

Cuadro 1. Insumos agrícolas. Precios de fertilizantes, enmiendas y acondicionadores de suelo (continuación)
2018 (diciembre)

Productos y mercados	Precio medio diciembre	Variación porcentual	Productos y mercados	Precio medio diciembre	Variación porcentual
Nutrimins, 1 litro (continuación)			Poliquel Multi, 1 litro (continuación)		
Peñol (Antioquia)	12.375	0,0	Ipiales (Nariño)	13.920	-2,8
Piendamó (Cauca)	13.000	0,0	La Unión (Nariño)	15.833	1,1
Popayán (Cauca)	12.600	2,4	Pasto (Nariño)	13.780	0,7
San Vicente de Chucurí (Santander)	15.333	0,0	Piendamó (Cauca)	17.667	-0,9
Socorro (Santander)	15.125	0,0	Popayán (Cauca)	17.125	0,0
Sogamoso (Boyacá)	14.250	-1,7	Pupiales (Nariño)	15.100	0,0
Tunja (Boyacá)	13.980	-0,1	Sibundoy (Putumayo)	14.625	-1,7
Villapinzón (Cundinamarca)	12.833	n.d.	Túquerres (Nariño)	15.067	0,0
Omex Bio 8, 1 litro			Rafos 12-24-12-2, 50 kilogramos		
Aquitania (Boyacá)	49.833	1,4	Belén (Boyacá)	84.750	2,8
Belén de Ubría (Risaralda)	49.538	0,0	Bogotá D. C.	85.883	2,3
Chinchiná (Caldas)	49.617	0,0	Chiquinquirá (Boyacá)	85.020	2,4
Manizales (Caldas)	49.800	0,0	El Rosal (Cundinamarca)	86.883	9,2
Pereira (Risaralda)	50.117	0,0	Pasto (Nariño)	92.333	2,0
Santa Rosa de Cabal (Risaralda)	46.500	-0,2	Pereira (Risaralda)	83.933	2,8
Subachoque (Cundinamarca)	49.767	0,0	Socorro (Santander)	85.750	2,4
Omex K-41, 1 litro			Sogamoso (Boyacá)		
Aquitania (Boyacá)	29.133	0,0	Subachoque (Cundinamarca)	85.067	5,3
Belén de Ubría (Risaralda)	28.550	0,0	Subachoque (Cundinamarca)	87.017	9,3
Bogotá D. C.	28.833	0,6	Sutamarchán (Boyacá)	83.625	3,9
Chinchiná (Caldas)	29.267	0,0	Tunja (Boyacá)	85.375	4,4
Chiquinquirá (Boyacá)	27.867	0,0	Raizal 400: 9-45-11, 1 kilogramo		
Ipiales (Nariño)	28.800	0,6	Buesaco (Nariño)	23.150	0,0
Manizales (Caldas)	29.267	n.d.	Ipiales (Nariño)	23.925	7,5
Pasto (Nariño)	28.375	0,0	La Unión (Nariño)	24.833	1,4
Peñol (Antioquia)	26.750	0,5	Pasto (Nariño)	21.350	0,0
Pereira (Risaralda)	28.733	0,0	Pupiales (Nariño)	23.680	0,0
Pupiales (Nariño)	28.750	0,0	Sibundoy (Putumayo)	22.500	2,9
Ramiriquí (Boyacá)	27.000	0,0	Túquerres (Nariño)	23.080	0,0
Samacá (Boyacá)	29.067	n.d.	Solu@Gro: 40-3-3, 1 kilogramo		
Santa Rosa de Cabal (Risaralda)	28.967	-0,3	Piendamó (Cauca)	4.933	0,0
Sogamoso (Boyacá)	28.000	0,0	Túquerres (Nariño)	5.833	0,0
Sutamarchán (Boyacá)	26.833	0,0	Valledupar (Cesar)	6.967	0,0
Tunja (Boyacá)	27.333	1,2	Sulfato de amonio (Sam) 21-0-0-24(S), 50 kilogramos		
Túquerres (Nariño)	27.500	0,0	Ábrego (Norte de Santander)	40.000	n.d.
Ventaquemada (Boyacá)	29.100	0,9	Aguachica (Cesar)	42.350	0,6
Zipacquirá (Cundinamarca)	27.300	n.d.	Bogotá D. C.	44.233	0,0
Poliquel calcio, 1 litro			Sulfato de amonio (Sam) 21-0-0-24(S), 50 kilogramos		
Buesaco (Nariño)	17.667	-0,5	Cali (Valle del Cauca)	45.900	6,1
Ipiales (Nariño)	17.183	-1,0	Campoalegre (Huila)	48.829	9,3
La Unión (Nariño)	20.000	0,0	Chiquinquirá (Boyacá)	44.600	-5,4
Pasto (Nariño)	16.500	0,7	Corinto (Cauca)	48.667	7,4
Pupiales (Nariño)	17.625	0,0	Cúcuta (Norte de Santander)	52.333	16,2
Sibundoy (Putumayo)	17.625	-1,4	Dagua (Valle del Cauca)	47.567	15,1
Túquerres (Nariño)	17.400	-0,6	Garzón (Huila)	45.000	3,6
Poliquel Multi, 1 litro			Sulfato de amonio (Sam) 21-0-0-24(S), 50 kilogramos		
Buesaco (Nariño)	14.500	0,0	Ibagué (Tolima)	47.775	0,9
			Ipiales (Nariño)	48.117	7,7
			Jamundí (Valle del Cauca)	44.485	5,9

A LA PRODUCCIÓN AGROPECUARIA

Cuadro 1. Insumos agrícolas. Precios de fertilizantes, enmiendas y acondicionadores de suelo (continuación)
2018 (diciembre)

Productos y mercados	Precio medio diciembre	Variación porcentual	Productos y mercados	Precio medio diciembre	Variación porcentual
Sulfato de amonio (Sam) 21-0-0-24(S), 50 kilogramos (continuación)			Todo en uno, 1 kilogramo (continuación)		
La Unión (Nariño)	48.833	9,7	Jamundí (Valle del Cauca)	5.433	3,2
Lérida (Tolima)	47.930	5,9	La Celia (Risaralda)	4.788	0,0
Lorica (Córdoba)	45.500	1,5	La Plata (Huila)	4.550	1,7
Medellín (Antioquia)	43.833	-0,1	Marsella (Risaralda)	4.600	-0,3
Neiva (Huila)	43.467	6,6	Medellín (Antioquia)	5.333	2,6
Ocaña (Norte de Santander)	41.833	n.d.	Ocaña (Norte de Santander)	5.500	n.d.
Palmira (Valle del Cauca)	44.375	10,9	Pacho (Cundinamarca)	6.000	9,1
Pitalito (Huila)	46.160	8,4	Palmira (Valle del Cauca)	4.800	0,0
Popayán (Cauca)	50.333	2,7	Pamplona (Norte de Santander)	5.167	0,0
Pupiales (Nariño)	46.040	4,6	Pasto (Nariño)	4.849	0,0
San Alberto (Cesar)	45.750	1,1	Pitalito (Huila)	5.033	0,0
Tuluá (Valle del Cauca)	43.633	4,5	Popayán (Cauca)	5.183	3,0
Tunja (Boyacá)	42.267	n.d.	Riosucio (Caldas)	4.767	0,4
Túquerres (Nariño)	47.000	0,7	Salamina (Caldas)	4.783	0,0
Valledupar (Cesar)	46.975	3,3	San Gil (Santander)	5.333	0,0
Ventaquemada (Boyacá)	40.333	n.d.	Santa Bárbara (Antioquia)	4.800	0,5
Terra Sorb - Foliar, 1 litro			Santa Rosa de Cabal (Risaralda)	4.567	n.d.
El Carmen de Viboral (Antioquia)	28.576	0,0	Sibaté (Cundinamarca)	5.000	0,0
El Santuario (Antioquia)	28.000	0,0	Socorro (Santander)	5.667	-2,9
Entrerriós (Antioquia)	30.900	0,0	Sogamoso (Boyacá)	6.020	1,7
Manizales (Caldas)	30.833	0,0	Subachoque (Cundinamarca)	5.333	1,3
Marinilla (Antioquia)	29.630	0,2	Tibaná (Boyacá)	4.667	0,0
Medellín (Antioquia)	30.447	-2,5	Tunja (Boyacá)	5.100	-0,5
Peñol (Antioquia)	28.125	-1,0	Túquerres (Nariño)	6.000	0,0
Santa Rosa de Osos (Antioquia)	32.822	0,5	Ventaquemada (Boyacá)	4.333	n.d.
Terra Sorb 4 - Radicular, 1 litro			Villapinzón (Cundinamarca)	5.000	0,0
Entrerriós (Antioquia)	29.298	-2,2	Tottal, 1 litro		
Manizales (Caldas)	30.000	0,0	Armenia (Quindío)	16.537	0,2
Santa Rosa de Osos (Antioquia)	31.248	-1,2	Bogotá D. C.	18.617	0,8
Todo en uno, 1 kilogramo			Bucaramanga (Santander)	19.000	0,0
Aquitania (Boyacá)	5.275	-0,9	Cali (Valle del Cauca)	17.300	1,8
Belén (Boyacá)	5.033	0,0	Entrerriós (Antioquia)	17.387	n.d.
Belén de Umbria (Risaralda)	4.617	-1,4	Fusagasugá (Cundinamarca)	18.000	0,9
Bogotá D. C.	5.000	0,0	La Unión (Valle del Cauca)	16.869	n.d.
Buesaco (Nariño)	5.833	0,0	Marinilla (Antioquia)	16.458	0,5
Cachipay (Cundinamarca)	6.333	-4,0	Marsella (Risaralda)	18.325	7,5
Cali (Valle del Cauca)	5.150	0,5	Medellín (Antioquia)	18.387	-0,2
Chinácota (Norte de Santander)	6.000	0,0	Palmira (Valle del Cauca)	16.700	0,4
Chipaqué (Cundinamarca)	5.400	0,0	Peñol (Antioquia)	15.167	0,0
Chiquinquirá (Boyacá)	5.000	-3,2	Pereira (Risaralda)	18.600	0,0
Choachí (Cundinamarca)	4.667	-3,4	Piendamó (Cauca)	15.433	0,0
Cumbal (Nariño)	6.000	0,0	San Vicente de Chucurí (Santander)	19.000	-3,4
El Rosal (Cundinamarca)	6.533	-2,5	San Vicente Ferrer (Antioquia)	13.500	-3,2
Facatativá (Cundinamarca)	5.200	-5,5	Santa Rosa de Osos (Antioquia)	16.166	-3,7
Fómeque (Cundinamarca)	5.000	-2,0	Socorro (Santander)	16.500	2,3
Fusagasugá (Cundinamarca)	5.600	6,3	Túquerres (Nariño)	17.500	0,0
Garagoa (Boyacá)	4.900	0,0	Valledupar (Cesar)	19.000	0,0
Garzón (Huila)	5.000	-6,3	Yarumal (Antioquia)	16.153	-0,4

A LA PRODUCCIÓN AGROPECUARIA

Cuadro 1. Insumos agrícolas. Precios de fertilizantes, enmiendas y acondicionadores de suelo (continuación) 2018 (diciembre)

Productos y mercados	Precio medio diciembre	Variación porcentual	Productos y mercados	Precio medio diciembre	Variación porcentual
Triple Q, 1 litro			Urea 46%, 50 kilogramos		
Ábrego (Norte de Santander)	14.700	-1,2	(continuación)		
Corinto (Cauca)	16.667	1,0	Pereira (Risaralda)	70.583	n.d.
Ocaña (Norte de Santander)	14.800	0,0	Piedecuesta (Santander)	70.000	2,9
Triplehoja, 1 litro			Piendamó (Cauca)	65.000	0,3
Corinto (Cauca)	11.667	-1,4	Pitalito (Huila)	72.233	9,5
Jamundí (Valle del Cauca)	11.200	0,0	Popayán (Cauca)	64.556	0,7
Popayán (Cauca)	12.667	-1,3	Rionegro (Santander)	73.667	7,3
Urea 46%, 50 kilogramos			Roldanillo (Valle del Cauca)	71.867	4,7
Abejorral (Antioquia)	76.267	22,0	Sabana de Torres (Santander)	67.167	3,3
Barbosa (Santander)	71.667	12,6	Saldaña (Tolima)	65.300	2,2
Belén de Umbria (Risaralda)	70.583	8,1	San Alberto (Cesar)	74.833	4,9
Bucaramanga (Santander)	71.125	4,1	San Gil (Santander)	71.375	0,5
Buesaco (Nariño)	73.800	8,5	San Sebastián de Mariquita (Tolima)	70.000	0,0
Cajamarca (Tolima)	74.560	10,8	San Vicente de Chucurí (Santander)	70.000	1,0
Cali (Valle del Cauca)	71.440	7,7	San Vicente Ferrer (Antioquia)	68.250	1,7
Campoalegre (Huila)	72.217	9,4	Santa Bárbara (Antioquia)	77.667	14,2
Cáqueza (Cundinamarca)	74.667	4,7	Santa Rosa de Cabal (Risaralda)	69.667	10,5
Caucasia (Antioquia)	74.560	5,6	Santander de Quilichao (Cauca)	76.867	12,2
Chiquinquirá (Boyacá)	73.413	10,9	Sibaté (Cundinamarca)	72.333	8,4
Corinto (Cauca)	76.875	16,5	Sincelejo (Sucre)	72.833	-0,3
Cúcuta (Norte de Santander)	78.900	20,6	Socorro (Santander)	72.429	5,6
Dagua (Valle del Cauca)	65.500	-0,5	Tuluá (Valle del Cauca)	67.000	-0,1
El Carmen de Viboral (Antioquia)	73.775	4,9	Villanueva (Casanare)	79.324	9,2
Espinal (Tolima)	64.950	0,4	Villavicencio (Meta)	78.440	10,4
Facatativá (Cundinamarca)	78.367	n.d.	Yopal (Casanare)	79.410	4,9
Fresno (Tolima)	70.000	0,0	Wuxal calcio, 1 litro		
Funza (Cundinamarca)	75.250	22,9	Abejorral (Antioquia)	32.350	0,0
Fusagasugá (Cundinamarca)	78.500	10,6	Ábrego (Norte de Santander)	30.300	0,3
Garzón (Huila)	71.400	4,0	Anserma (Caldas)	33.483	-1,0
Girón (Santander)	73.333	7,8	Belén de Umbria (Risaralda)	34.100	0,0
Granada (Meta)	73.733	9,4	Bogotá D. C.	33.157	1,3
Guadalajara de Buga (Valle del Cauca)	68.900	4,7	Bucaramanga (Santander)	36.667	4,8
Guarne (Antioquia)	75.467	11,6	Chinchiná (Caldas)	34.717	0,3
Guática (Risaralda)	69.250	6,1	Chiquinquirá (Boyacá)	31.750	-2,2
Ibagué (Tolima)	73.138	4,5	El Carmen de Viboral (Antioquia)	31.025	-0,7
Ipiales (Nariño)	79.867	17,7	El Rosal (Cundinamarca)	31.633	0,0
Jamundí (Valle del Cauca)	68.813	4,0	El Santuario (Antioquia)	30.567	2,2
La Mesa (Cundinamarca)	74.667	0,0	Fusagasugá (Cundinamarca)	31.633	3,5
La Plata (Huila)	70.925	4,0	Guarne (Antioquia)	32.100	1,0
La Unión (Antioquia)	68.500	0,7	Guática (Risaralda)	34.167	0,0
Lebrija (Santander)	75.000	n.d.	Ipiales (Nariño)	33.000	0,0
Lérida (Tolima)	75.160	2,0	La Unión (Antioquia)	32.400	n.d.
Lorica (Córdoba)	78.200	9,6	Manizales (Caldas)	34.267	-0,1
Málaga (Santander)	71.667	0,0	Marinilla (Antioquia)	32.333	0,0
Marinilla (Antioquia)	74.100	3,8	Marsella (Risaralda)	33.600	0,1
Medellín (Antioquia)	77.837	7,5	Ocaña (Norte de Santander)	31.533	-0,4
Neiva (Huila)	74.475	10,0	Peñol (Antioquia)	31.333	n.d.
Palmira (Valle del Cauca)	70.825	4,2	Pereira (Risaralda)	33.400	0,0
Pamplona (Norte de Santander)	74.667	5,8	Pupiales (Nariño)	32.667	0,0
Pasto (Nariño)	72.057	4,1	Rionegro (Antioquia)	33.475	n.d.
			San Vicente Ferrer (Antioquia)	32.400	-0,3

A LA PRODUCCIÓN AGROPECUARIA

Cuadro 1. Insumos agrícolas. Precios de fertilizantes, enmiendas y acondicionadores de suelo (continuación)
2018 (diciembre)

Productos y mercados	Precio medio diciembre	Variación porcentual	Productos y mercados	Precio medio diciembre	Variación porcentual
Wuxal calcio, 1 litro (continuación)			Wuxal tapa negra, 1 litro (continuación)		
Sogamoso (Boyacá)	33.175	-2,9	Pupiales (Nariño)	38.475	0,0
Subachoque (Cundinamarca)	31.633	n.d.	Ramiriquí (Boyacá)	37.300	0,8
Tunja (Boyacá)	32.333	0,0	Rionegro (Antioquia)	37.730	1,5
Túquerres (Nariño)	33.500	0,8	Samacá (Boyacá)	37.100	-1,9
Villapinzón (Cundinamarca)	31.833	n.d.	San Pedro de los Milagros (Antioquia)	37.200	n.d.
Viterbo (Caldas)	33.983	0,0	San Vicente Ferrer (Antioquia)	38.000	-0,7
Wuxal tapa negra, 1 litro			Santa Rosa de Cabal (Risaralda)	40.100	n.d.
Abejorral (Antioquia)	34.340	-2,6	Sibundoy (Putumayo)	37.575	-0,7
Ábrego (Norte de Santander)	35.400	0,0	Silos (Norte de Santander)	36.333	-0,5
Anserma (Caldas)	38.750	0,0	Sogamoso (Boyacá)	39.240	1,0
Aquitania (Boyacá)	37.240	-1,6	Sonsón (Antioquia)	35.900	-3,4
Armenia (Quindío)	37.538	-1,2	Subachoque (Cundinamarca)	37.283	n.d.
Belén (Boyacá)	37.133	0,0	Sutamarchán (Boyacá)	36.925	0,0
Belén de Umría (Risaralda)	38.650	-0,6	Tibaná (Boyacá)	37.400	0,9
Bogotá D. C.	37.207	1,2	Toca (Boyacá)	37.333	0,7
Bucaramanga (Santander)	38.000	0,0	Tunja (Boyacá)	37.840	0,0
Cajamarca (Tolima)	36.575	-0,7	Túquerres (Nariño)	36.167	0,9
Cartago (Valle del Cauca)	38.135	0,0	Ventaquemada (Boyacá)	36.300	-5,9
Chinchiná (Caldas)	40.967	0,2	Villapinzón (Cundinamarca)	36.567	1,1
Chiquinquirá (Boyacá)	37.325	-0,2	Viterbo (Caldas)	40.600	0,0
Chitagá (Norte de Santander)	36.667	-1,8	Zipacquirá (Cundinamarca)	37.176	-0,2
Córdoba (Nariño)	35.867	1,5	Wuxal tapa roja, 1 litro		
Corinto (Cauca)	40.167	0,0	Abejorral (Antioquia)	30.820	-3,3
Cumbal (Nariño)	35.067	1,0	Ábrego (Norte de Santander)	30.250	-1,6
Dagua (Valle del Cauca)	37.233	1,6	Anserma (Caldas)	33.667	0,0
Duitama (Boyacá)	36.325	n.d.	Aquitania (Boyacá)	32.180	-1,2
El Carmen de Viboral (Antioquia)	34.426	0,9	Armenia (Quindío)	32.183	0,6
El Rosal (Cundinamarca)	37.283	0,0	Belén (Boyacá)	31.633	0,0
El Santuario (Antioquia)	35.000	1,9	Belén de Umría (Risaralda)	32.767	0,0
Fusagasugá (Cundinamarca)	36.325	0,6	Bogotá D. C.	32.858	-0,3
Guachucal (Nariño)	37.167	2,8	Bucaramanga (Santander)	34.333	5,1
Guarne (Antioquia)	37.667	-2,6	Chinchiná (Caldas)	34.950	0,2
Guateque (Boyacá)	38.733	0,0	Chiquinquirá (Boyacá)	32.200	-3,6
Guática (Risaralda)	39.150	-0,6	Chitagá (Norte de Santander)	32.250	-2,3
Ibagué (Tolima)	38.167	0,0	Cumbal (Nariño)	30.600	1,1
Ipiales (Nariño)	36.733	0,0	El Carmen de Viboral (Antioquia)	30.950	-0,8
La Ceja (Antioquia)	36.125	1,3	El Santuario (Antioquia)	31.267	4,5
La Unión (Antioquia)	38.067	0,0	Fusagasugá (Cundinamarca)	31.800	-5,3
La Virginia (Risaralda)	39.183	n.d.	Guachucal (Nariño)	31.500	0,0
Manizales (Caldas)	39.275	0,0	Ibagué (Tolima)	34.900	-0,8
Marinilla (Antioquia)	35.526	0,0	Ipiales (Nariño)	32.000	1,1
Marsella (Risaralda)	38.600	n.d.	La Unión (Antioquia)	32.600	0,0
Medellín (Antioquia)	39.767	0,3	La Virginia (Risaralda)	33.500	n.d.
Ocaña (Norte de Santander)	36.667	1,9	Málaga (Santander)	35.250	-1,4
Pamplona (Norte de Santander)	35.000	-2,1	Manizales (Caldas)	33.900	-0,4
Pasto (Nariño)	35.000	-1,1	Marinilla (Antioquia)	31.722	-0,6
Peñol (Antioquia)	37.000	0,0	Ocaña (Norte de Santander)	31.500	-1,6
Pereira (Risaralda)	36.717	-1,9	Pamplona (Norte de Santander)	31.333	0,0
Piendamó (Cauca)	35.000	0,7	Pasto (Nariño)	29.771	-2,0
Popayán (Cauca)	35.000	1,2	Peñol (Antioquia)	31.667	n.d.

A LA PRODUCCIÓN AGROPECUARIA

Cuadro 1. Insumos agrícolas. Precios de fertilizantes, enmiendas y acondicionadores de suelo (conclusión) 2018 (diciembre)

Productos y mercados	Precio medio diciembre	Variación porcentual
Wuxal tapa roja, 1 litro (continuación)		
Pereira (Risaralda)	32.433	0,0
Pupiales (Nariño)	33.050	0,0
Ramiriquí (Boyacá)	32.000	0,8
Rionegro (Antioquia)	33.275	n.d.
San Vicente Ferrer (Antioquia)	32.340	-0,9
Sibundoy (Putumayo)	33.875	-0,7
Silos (Norte de Santander)	31.667	2,2
Sogamoso (Boyacá)	33.975	0,7
Sonsón (Antioquia)	32.175	-1,9

n. d. No determinado

Productos y mercados	Precio medio diciembre	Variación porcentual
Wuxal tapa roja, 1 litro (continuación)		
Subachoque (Cundinamarca)	31.950	n.d.
Sutamarchán (Boyacá)	31.750	0,8
Toca (Boyacá)	32.667	1,2
Tunja (Boyacá)	32.180	-1,8
Túquerres (Nariño)	31.667	-0,5
Ventaquemada (Boyacá)	33.467	0,5
Villapinzón (Cundinamarca)	32.000	n.d.
Viterbo (Caldas)	34.783	0,0
Zipaquirá (Cundinamarca)	31.980	0,1

PRECIOS DE INSUMOS AGRÍCOLAS

Fungicidas

El precio del Dithane M-45 Wp Nt, en la presentación por bolsa de 1 kilogramo, en el mes de diciembre, registró una tendencia variable, pues mostró estabilidad en 27 de los 105 mercados reportados, alzas en 45 mercados y bajas en los 33 mercados restantes. El mercado de Agustín Codazzi (Cesar) presentó el precio más alto, \$19.500, con respecto a los demás mercados reportados, mientras que el mercado de Villapinzón (Cundinamarca) presentó el precio más bajo: \$13.000. El mercado de Cauca (Antioquia) registró la variación más alta (8,4%), ya que allí el precio subió de \$14.305 a \$15.505.

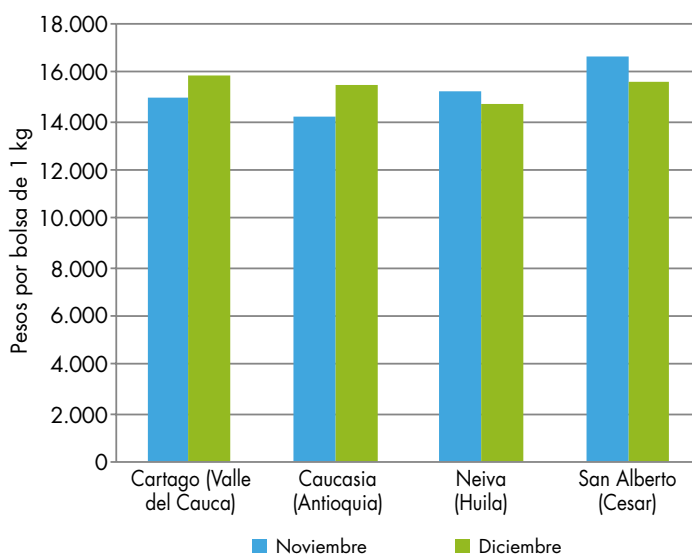
Cuadro 2. Insumos agrícolas. Precios de fungicidas 2018 (diciembre)

Productos y mercados	Precio medio diciembre	Variación porcentual
Agrifos 400 SI, 1 litro		
Belén de Umbría (Risaralda)	33.817	0,6
Chinchiná (Caldas)	33.600	n.d.
Fresno (Tolima)	32.380	0,0
Manizales (Caldas)	34.500	-0,9
Marsella (Risaralda)	35.263	-0,1
Pereira (Risaralda)	34.683	0,4
San Sebastián de Mariquita (Tolima)	33.833	0,0
Santa Rosa de Cabal (Risaralda)	34.117	0,2
Agrodyne SI, 1 litro		
Cali (Valle del Cauca)	43.333	1,0
Cartago (Valle del Cauca)	42.180	n.d.
Chinchiná (Caldas)	40.350	0,0
Chiquinquirá (Boyacá)	43.100	1,2
Dagua (Valle del Cauca)	41.433	0,1



Fuente: DANE.

Gráfico 4. Precios del Dithane M-45 Wp Nt, por bolsa de 1 kilogramo 2018 (noviembre-diciembre)



Fuente: DANE, Sipsa.

Productos y mercados	Precio medio diciembre	Variación porcentual
Agrodyne SI, 1 litro (continuación)		
Duitama (Boyacá)	43.533	n.d.
Garagoa (Boyacá)	42.600	0,0
Garzón (Huila)	39.625	0,6
Ipiales (Nariño)	39.620	-0,2
La Unión (Valle del Cauca)	39.966	n.d.
Manizales (Caldas)	39.713	-0,6
Marsella (Risaralda)	41.563	-0,2
Palmira (Valle del Cauca)	41.233	0,2
Pasto (Nariño)	40.655	0,8
Pereira (Risaralda)	40.783	-0,4
Piendamó (Cauca)	38.625	0,2
Pitalito (Huila)	39.500	0,0
Pupiales (Nariño)	41.220	-1,6
Ramiriquí (Boyacá)	41.750	0,0

A LA PRODUCCIÓN AGROPECUARIA

Cuadro 2. Insumos agrícolas. Precios de fungicidas (continuación)
2018 (diciembre)

Productos y mercados	Precio medio diciembre	Variación porcentual	Productos y mercados	Precio medio diciembre	Variación porcentual
Agrodyne SI, 1 litro (continuación)			Alto 100 SI, 100 centímetros cúbicos (continuación)		
Samacá (Boyacá)	44.067	n.d.	Marsella (Risaralda)	24.020	-1,2
Santa Rosa de Cabal (Risaralda)	40.963	0,0	Medellín (Antioquia)	25.468	-0,4
Sogamoso (Boyacá)	44.600	0,4	Palmira (Valle del Cauca)	23.933	0,0
Sutamarchán (Boyacá)	42.500	0,0	Pereira (Risaralda)	24.233	0,0
Tibaná (Boyacá)	42.000	-0,8	Piendamó (Cauca)	24.880	0,4
Toca (Boyacá)	43.300	0,7	Pitalito (Huila)	25.025	0,0
Tuluá (Valle del Cauca)	41.267	0,0	Popayán (Cauca)	24.900	0,9
Tunja (Boyacá)	43.720	-0,5	Riosucio (Caldas)	24.433	0,3
Vélez (Santander)	43.000	1,6	San Gil (Santander)	27.300	0,0
Ventaquemada (Boyacá)	42.775	-0,3	Santa Bárbara (Antioquia)	26.333	-0,5
Villapinzón (Cundinamarca)	43.000	3,2	Santa Rosa de Cabal (Risaralda)	24.067	0,0
Agrodyne SI, 300 centímetros cúbicos			Santander de Quilichao (Cauca)	24.667	-0,7
Aquitania (Boyacá)	14.250	-1,9	Socorro (Santander)	26.100	2,6
Chiquinquirá (Boyacá)	14.000	-3,1	Tuluá (Valle del Cauca)	24.633	0,2
Ipiales (Nariño)	14.000	-1,4	Vélez (Santander)	25.667	2,7
Pasto (Nariño)	13.100	-2,0	Amistar 50 Wg, 40 gramos		
Pupiales (Nariño)	14.250	0,0	Abejorral (Antioquia)	17.600	0,0
Ramiriquí (Boyacá)	14.667	0,0	Ábrego (Norte de Santander)	17.400	0,6
Sogamoso (Boyacá)	15.450	0,0	Algeciras (Huila)	18.300	-1,8
Sutamarchán (Boyacá)	14.400	-0,2	Anserma (Caldas)	19.850	0,0
Tibaná (Boyacá)	14.033	0,0	Belén de Umbría (Risaralda)	20.450	1,6
Toca (Boyacá)	14.420	0,0	Bucaramanga (Santander)	20.000	-1,6
Alto 100 SI, 1 litro			Cajamarca (Tolima)	19.500	-0,2
Algeciras (Huila)	214.000	1,9	Cáqueza (Cundinamarca)	18.000	0,0
Armenia (Quindío)	208.680	8,7	Cartago (Valle del Cauca)	19.797	-1,8
La Plata (Huila)	220.333	0,0	Chipaqué (Cundinamarca)	18.200	2,2
Pereira (Risaralda)	216.367	0,0	Choachí (Cundinamarca)	18.500	0,9
Piendamó (Cauca)	213.020	0,1	Córdoba (Nariño)	18.833	2,7
Pitalito (Huila)	222.867	0,0	Cumbal (Nariño)	19.050	0,0
Popayán (Cauca)	213.050	0,2	El Carmen de Viboral (Antioquia)	17.360	0,0
Socorro (Santander)	227.333	0,0	El Rosal (Cundinamarca)	18.450	-0,2
Alto 100 SI, 100 centímetros cúbicos			El Santuario (Antioquia)	16.833	2,0
Algeciras (Huila)	24.280	-0,4	Fómeque (Cundinamarca)	18.333	0,9
Anserma (Caldas)	24.317	0,0	Fresno (Tolima)	18.600	-0,5
Armenia (Quindío)	23.460	0,2	Fusagasugá (Cundinamarca)	17.500	-3,4
Belén de Umbría (Risaralda)	24.150	-1,2	Garzón (Huila)	18.900	1,3
Cali (Valle del Cauca)	25.200	1,0	Guarne (Antioquia)	17.467	-1,5
Corinto (Cauca)	25.500	0,0	Guática (Risaralda)	19.263	0,0
Dagua (Valle del Cauca)	23.733	0,0	Ibagué (Tolima)	19.175	0,4
Garzón (Huila)	24.733	0,3	Ipiales (Nariño)	19.157	0,0
Guática (Risaralda)	23.900	0,0	La Ceja (Antioquia)	17.870	0,0
Ibagué (Tolima)	26.267	n.d.	La Plata (Huila)	19.167	0,0
La Celia (Risaralda)	26.400	1,5	La Unión (Antioquia)	18.736	-0,7
La Plata (Huila)	24.675	0,0	La Unión (Nariño)	19.833	0,0
Manizales (Caldas)	23.967	0,0	La Unión (Valle del Cauca)	19.045	-0,2
Marinilla (Antioquia)	24.060	0,0	Líbano (Tolima)	20.000	0,0
			Manizales (Caldas)	19.463	0,4
			Medellín (Antioquia)	18.263	0,0
			Ocaña (Norte de Santander)	18.167	-0,9
			Pasca (Cundinamarca)	16.633	-2,3

A LA PRODUCCIÓN AGROPECUARIA

Cuadro 2. Insumos agrícolas. Precios de fungicidas (continuación)
2018 (diciembre)

Productos y mercados	Precio medio diciembre	Variación porcentual	Productos y mercados	Precio medio diciembre	Variación porcentual
Amistar 50 Wg, 40 gramos (continuación)			Amistar Top, 125 centímetros cúbicos (continuación)		
Pasto (Nariño)	18.947	0,0	Guática (Risaralda)	31.575	0,0
Peñol (Antioquia)	16.083	0,0	Ibagué (Tolima)	31.600	1,6
Pereira (Risaralda)	19.583	0,0	Ipiales (Nariño)	30.838	0,8
Pitalito (Huila)	19.325	0,0	La Plata (Huila)	32.700	0,0
Pupiales (Nariño)	19.520	-1,0	La Unión (Nariño)	31.833	0,5
Rionegro (Antioquia)	16.875	0,0	Líbano (Tolima)	32.600	1,3
Roldanillo (Valle del Cauca)	19.370	-0,5	Palmira (Valle del Cauca)	31.267	-0,8
San Pedro de los Milagros (Antioquia)	18.927	-0,7	Pasto (Nariño)	31.620	0,0
San Sebastián de Mariquita (Tolima)	20.000	0,0	Pereira (Risaralda)	32.500	0,0
San Vicente Ferrer (Antioquia)	17.540	0,0	Piendamó (Cauca)	32.667	0,0
Santa Rosa de Cabal (Risaralda)	19.517	0,0	Pitalito (Huila)	32.775	-0,8
Sibaté (Cundinamarca)	18.025	0,0	Popayán (Cauca)	29.600	-1,3
Sibundoy (Putumayo)	19.167	0,0	Pupiales (Nariño)	31.775	0,0
Socorro (Santander)	19.667	0,0	Sibundoy (Putumayo)	30.833	0,0
Sonsón (Antioquia)	17.493	0,0	Socorro (Santander)	30.567	-1,1
			Sutamarchán (Boyacá)	30.825	0,1
			Vélez (Santander)	31.167	n.d.
Amistar Top, 1 litro			Amistar Ztra, 1 litro		
Aquitania (Boyacá)	198.333	-0,8	Belén de Umbria (Risaralda)	229.075	1,0
Bucaramanga (Santander)	208.333	1,3	La Plata (Huila)	238.533	0,0
Campoalegre (Huila)	200.475	0,0	Pitalito (Huila)	240.500	0,0
Chiquinquirá (Boyacá)	200.333	1,8			
Espinal (Tolima)	194.600	0,5	Antracol 70 Wp, 400 gramos		
Garzón (Huila)	200.967	0,0	Abejorral (Antioquia)	18.386	-0,1
Ibagué (Tolima)	201.167	0,0	Ábrego (Norte de Santander)	17.600	0,1
Ipiales (Nariño)	204.800	0,6	Algeciras (Huila)	17.680	0,0
Jamundí (Valle del Cauca)	209.720	0,0	Andes (Antioquia)	19.483	0,1
Ocaña (Norte de Santander)	189.333	0,3	Anserma (Caldas)	19.467	0,0
Pasto (Nariño)	213.200	-2,4	Aquitania (Boyacá)	18.000	0,0
Pereira (Risaralda)	216.850	0,0	Armenia (Quindío)	18.233	0,7
Popayán (Cauca)	191.250	-0,5	Belén (Boyacá)	17.833	1,3
Saldaña (Tolima)	197.725	0,0	Belén de Umbria (Risaralda)	19.460	2,2
Samacá (Boyacá)	207.000	-0,3	Bogotá D. C.	18.264	1,3
Sibundoy (Putumayo)	203.000	0,8	Bucaramanga (Santander)	20.417	-0,4
Sogamoso (Boyacá)	204.750	-2,6	Buesaco (Nariño)	19.667	3,5
Sutamarchán (Boyacá)	194.600	n.d.	Cachipay (Cundinamarca)	16.267	-5,2
Toca (Boyacá)	200.750	-0,2	Cajamarca (Tolima)	18.310	2,3
Tunja (Boyacá)	202.000	0,0	Cali (Valle del Cauca)	20.525	1,1
Valledupar (Cesar)	212.833	n.d.	Cáqueza (Cundinamarca)	18.000	-1,8
Ventaquemada (Boyacá)	205.025	-0,4	Cartago (Valle del Cauca)	19.283	-2,5
Villapinzón (Cundinamarca)	191.250	-0,3	Chaparral (Tolima)	19.375	0,0
			Chía (Cundinamarca)	21.500	3,0
Amistar Top, 125 centímetros cúbicos			Chinchiná (Caldas)	19.550	0,1
Ábrego (Norte de Santander)	28.250	-0,9	Chipaqué (Cundinamarca)	18.000	2,3
Algeciras (Huila)	32.133	0,8	Chiquinquirá (Boyacá)	18.140	0,6
Barbosa (Santander)	29.833	-1,6	Chitagá (Norte de Santander)	19.333	0,0
Bucaramanga (Santander)	32.000	-2,3	Choachí (Cundinamarca)	18.833	3,1
Cali (Valle del Cauca)	33.900	-0,8	Córdoba (Nariño)	17.675	1,7
Córdoba (Nariño)	30.500	0,0	Corinto (Cauca)	20.333	4,5
Corinto (Cauca)	33.875	-1,5	Cúcuta (Norte de Santander)	18.133	0,0
Garzón (Huila)	32.575	-0,4			

A LA PRODUCCIÓN AGROPECUARIA

Cuadro 2. Insumos agrícolas. Precios de fungicidas (continuación)
2018 (diciembre)

Productos y mercados	Precio medio diciembre	Variación porcentual	Productos y mercados	Precio medio diciembre	Variación porcentual
Antracol 70 Wp, 400 gramos (continuación)			Antracol 70 Wp, 400 gramos (continuación)		
Dagua (Valle del Cauca)	19.733	4,6	San Gil (Santander)	19.500	0,0
Duitama (Boyacá)	18.400	0,9	San Pedro de los Milagros (Antioquia)	18.683	1,4
El Carmen de Viboral (Antioquia)	17.938	0,5	San Sebastián de Mariquita (Tolima)	19.000	0,0
El Rosal (Cundinamarca)	17.900	0,0	San Vicente Ferrer (Antioquia)	18.320	0,0
El Santuario (Antioquia)	18.125	0,0	Santa Bárbara (Antioquia)	18.667	1,8
Entreríos (Antioquia)	18.710	-0,2	Santa Rosa de Cabal (Risaralda)	18.600	0,3
Facatativá (Cundinamarca)	17.900	0,0	Santa Rosa de Osos (Antioquia)	17.858	-0,1
Fómeque (Cundinamarca)	17.667	0,0	Santander de Quilichao (Cauca)	19.875	1,4
Fresno (Tolima)	18.275	-1,9	Sevilla (Valle del Cauca)	20.567	-0,2
Funza (Cundinamarca)	17.833	8,5	Sibaté (Cundinamarca)	17.467	-0,5
Fusagasugá (Cundinamarca)	17.975	2,1	Sibundoy (Putumayo)	19.500	0,9
Garagoa (Boyacá)	18.250	0,0	Silos (Norte de Santander)	19.000	-0,7
Garzón (Huila)	17.400	-1,1	Socorro (Santander)	18.467	-2,8
Girón (Santander)	19.833	2,6	Sogamoso (Boyacá)	18.083	0,9
Granada (Meta)	18.888	-1,7	Sonsón (Antioquia)	18.258	0,0
Guadalajara de Buga (Valle del Cauca)	18.583	1,1	Subachoque (Cundinamarca)	18.233	0,0
Guarne (Antioquia)	18.175	0,3	Sutamarchán (Boyacá)	17.125	0,0
Guateque (Boyacá)	19.000	0,0	Tibaná (Boyacá)	18.000	-0,7
Guática (Risaralda)	19.000	0,1	Toca (Boyacá)	17.380	0,0
Ibagué (Tolima)	19.210	0,3	Tuluá (Valle del Cauca)	18.563	0,7
Ipiales (Nariño)	17.950	1,9	Tunja (Boyacá)	18.333	0,5
Jamundí (Valle del Cauca)	20.300	4,0	Túquerres (Nariño)	17.400	0,0
La Ceja (Antioquia)	18.333	-1,8	Ventaquemada (Boyacá)	18.225	2,7
La Mesa (Cundinamarca)	21.700	0,9	Villanueva (Casanare)	20.498	-1,4
La Plata (Huila)	17.933	1,3	Villapinzón (Cundinamarca)	17.250	-0,7
La Unión (Valle del Cauca)	18.545	3,2	Villavicencio (Meta)	19.005	0,7
Líbano (Tolima)	18.950	-2,3	Viterbo (Caldas)	19.000	0,0
Málaga (Santander)	20.600	0,0			
Manizales (Caldas)	18.875	0,0	Azúcar, 1 litro		
Marinilla (Antioquia)	17.646	0,0	Ábrego (Norte de Santander)	13.375	-0,9
Marsella (Risaralda)	18.940	-0,3	Andes (Antioquia)	16.100	n.d.
Medellín (Antioquia)	18.947	0,3	Aquitania (Boyacá)	15.000	n.d.
Ocaña (Norte de Santander)	17.375	0,4	Armenia (Quindío)	12.733	-0,3
Pacho (Cundinamarca)	17.433	-5,8	Belén de Umbria (Risaralda)	13.433	-1,0
Palmira (Valle del Cauca)	18.967	2,3	Chiquinquirá (Boyacá)	12.000	0,0
Pamplona (Norte de Santander)	18.833	0,0	Córdoba (Nariño)	12.625	-1,0
Pasca (Cundinamarca)	17.267	0,0	Cumbal (Nariño)	13.300	1,1
Pasto (Nariño)	18.821	0,0	El Carmen de Viboral (Antioquia)	11.133	-12,1
Peñol (Antioquia)	17.167	0,0	El Rosal (Cundinamarca)	12.800	0,0
Pereira (Risaralda)	18.833	0,2	Entreríos (Antioquia)	13.488	-6,7
Piendamó (Cauca)	14.767	-0,7	Fusagasugá (Cundinamarca)	13.800	-3,5
Pitalito (Huila)	17.660	0,6	Ibagué (Tolima)	15.052	3,3
Popayán (Cauca)	14.886	-0,5	Ipiales (Nariño)	14.250	-0,8
Puerto López (Meta)	20.033	1,2	Marinilla (Antioquia)	13.363	-3,3
Pupiales (Nariño)	19.050	-0,1	Medellín (Antioquia)	13.363	0,0
Ramiriquí (Boyacá)	18.000	1,4	Ocaña (Norte de Santander)	11.750	-0,4
Rionegro (Antioquia)	18.025	0,0	Pasto (Nariño)	12.905	-0,9
Riosucio (Caldas)	19.317	-0,1	Pereira (Risaralda)	13.433	0,0
Roldanillo (Valle del Cauca)	18.270	1,0	Pupiales (Nariño)	14.720	0,4
Samacá (Boyacá)	18.200	1,1	San Vicente Ferrer (Antioquia)	13.560	-1,2
San Bernardo (Cundinamarca)	17.400	0,6	Santa Rosa de Osos (Antioquia)	14.090	-1,4

A LA PRODUCCIÓN AGROPECUARIA

Cuadro 2. Insumos agrícolas. Precios de fungicidas (continuación)
2018 (diciembre)

Productos y mercados	Precio medio diciembre	Variación porcentual	Productos y mercados	Precio medio diciembre	Variación porcentual
Azúcar, 1 litro (continuación)			Carbendazim 500 Sc, 1 litro (continuación)		
Subachoque (Cundinamarca)	13.133	0,0	El Santuario (Antioquia)	19.500	2,6
Tunja (Boyacá)	12.000	-4,0	Garzón (Huila)	20.000	-4,9
Túquerres (Nariño)	12.800	-0,8	Guateque (Boyacá)	24.825	-1,4
Yarumal (Antioquia)	14.250	n.d.	La Unión (Nariño)	22.900	0,0
Benomyl 50 Wp, 100 gramos			Madrid (Cundinamarca)	23.667	4,4
Ábrego (Norte de Santander)	6.100	-6,2	Marsella (Risaralda)	21.200	-2,3
Algeciras (Huila)	8.250	-1,5	Neiva (Huila)	18.950	-2,7
Bogotá D. C.	7.067	0,0	Ocaña (Norte de Santander)	20.933	1,3
Buesaco (Nariño)	8.333	-2,0	Pasca (Cundinamarca)	20.625	0,6
Cali (Valle del Cauca)	6.667	0,0	Pasto (Nariño)	22.447	0,7
Cumbal (Nariño)	7.000	-9,1	Piendamó (Cauca)	21.625	-0,6
Dagua (Valle del Cauca)	6.167	1,6	Pitalito (Huila)	23.643	-0,6
Garagoa (Boyacá)	7.000	0,0	Popayán (Cauca)	21.688	0,1
Marsella (Risaralda)	6.467	0,0	San Alberto (Cesar)	23.750	-2,1
Medellín (Antioquia)	6.167	2,8	San Bernardo (Cundinamarca)	22.167	0,2
Ocaña (Norte de Santander)	6.600	7,0	Santa Rosa de Osos (Antioquia)	24.374	-0,4
Palmira (Valle del Cauca)	6.175	0,4	Santander de Quilichao (Cauca)	24.767	2,5
Pasto (Nariño)	7.788	4,6	Socorro (Santander)	24.260	1,6
Pereira (Risaralda)	6.483	0,0	Sutamarchán (Boyacá)	21.733	1,7
Piendamó (Cauca)	7.075	0,0	Tibaná (Boyacá)	23.800	0,8
Pitalito (Huila)	7.100	0,0	Túquerres (Nariño)	23.100	2,1
Popayán (Cauca)	7.100	0,9	Vélez (Santander)	22.333	-2,9
Pupiales (Nariño)	7.467	0,0	Carbendazim 500 Sc, 250 centímetros cúbicos		
Ramiriquí (Boyacá)	7.000	-4,5	Pasto (Nariño)	10.265	0,0
Santa Rosa de Cabal (Risaralda)	6.267	-0,8	San Gil (Santander)	11.033	0,0
Sibundoy (Putumayo)	8.667	0,0	Socorro (Santander)	11.000	-2,2
Túquerres (Nariño)	8.033	n.d.	Túquerres (Nariño)	10.333	0,0
Villapinzón (Cundinamarca)	6.833	n.d.	Centauro 720 Sc, 1 litro		
Cabrio Top Wg, 500 gramos			Abejorral (Antioquia)	32.040	-2,0
Ábrego (Norte de Santander)	33.667	0,0	El Santuario (Antioquia)	31.000	0,0
El Carmen de Viboral (Antioquia)	31.775	-3,3	La Unión (Antioquia)	32.312	-1,7
El Santuario (Antioquia)	33.000	3,1	Marinilla (Antioquia)	31.332	0,0
La Unión (Valle del Cauca)	34.921	n.d.	Peñol (Antioquia)	29.250	0,0
Ocaña (Norte de Santander)	35.667	5,9	San Vicente Ferrer (Antioquia)	29.833	0,0
Palmira (Valle del Cauca)	36.300	0,0	Sonsón (Antioquia)	31.365	0,7
Pasca (Cundinamarca)	32.875	-0,4	Clorotalonil 720 Sc, 1 litro		
Pasto (Nariño)	35.200	-2,1	Peñol (Antioquia)	28.400	0,0
Peñol (Antioquia)	30.400	0,0	Rionegro (Antioquia)	31.875	0,0
Rionegro (Antioquia)	32.050	0,8	Sonsón (Antioquia)	33.667	n.d.
San Bernardo (Cundinamarca)	32.333	-2,5	Cobrethane, 1 kilogramo		
San Vicente Ferrer (Antioquia)	33.975	-1,8	Ábrego (Norte de Santander)	21.917	-3,2
Carbendazim 500 Sc, 1 litro			Andes (Antioquia)	24.050	-2,7
Ábrego (Norte de Santander)	21.500	-2,8	Anserma (Caldas)	24.283	-1,1
Algeciras (Huila)	19.800	0,0	Aquitania (Boyacá)	23.300	-0,9
Belén de Umbria (Risaralda)	21.500	0,0	Armenia (Quindío)	23.750	0,1
Bucaramanga (Santander)	24.366	4,4	Barbosa (Santander)	22.500	-2,9
Chiquinquirá (Boyacá)	24.625	0,0			
Cúcuta (Norte de Santander)	20.000	n.d.			

A LA PRODUCCIÓN AGROPECUARIA

Cuadro 2. Insumos agrícolas. Precios de fungicidas (continuación)
2018 (diciembre)

Productos y mercados	Precio medio diciembre	Variación porcentual	Productos y mercados	Precio medio diciembre	Variación porcentual
Cobrethane, 1 kilogramo (continuación)			Cobrethane, 1 kilogramo (continuación)		
Belén (Boyacá)	23.167	-2,8	Samacá (Boyacá)	22.100	1,1
Belén de Umbria (Risaralda)	24.450	0,0	San Pedro de los Milagros (Antioquia)	23.180	n.d.
Bogotá D. C.	23.650	2,2	Santa Rosa de Osos (Antioquia)	23.308	-0,3
Bucaramanga (Santander)	24.000	1,4	Santander de Quilichao (Cauca)	24.236	2,8
Cali (Valle del Cauca)	25.850	0,5	Sibaté (Cundinamarca)	22.271	0,1
Cáqueza (Cundinamarca)	23.333	-2,1	Sibundoy (Putumayo)	25.333	0,0
Chipaqué (Cundinamarca)	23.800	0,8	Sogamoso (Boyacá)	23.875	0,8
Chiquinquirá (Boyacá)	22.825	0,8	Sonsón (Antioquia)	22.435	-1,1
Chitagá (Norte de Santander)	23.750	0,0	Subachoque (Cundinamarca)	23.133	0,0
Córdoba (Nariño)	24.233	n.d.	Sutamarchán (Boyacá)	21.500	0,0
Corinto (Cauca)	25.000	0,5	Tibaná (Boyacá)	22.500	0,0
Cota (Cundinamarca)	22.500	0,0	Toca (Boyacá)	23.120	1,4
Cúcuta (Norte de Santander)	23.167	0,0	Tuluá (Valle del Cauca)	24.083	n.d.
Dagua (Valle del Cauca)	24.000	0,0	Tunja (Boyacá)	23.250	0,0
Duitama (Boyacá)	23.150	-0,9	Túquerres (Nariño)	23.667	0,0
El Carmen de Viboral (Antioquia)	22.688	1,1	Valledupar (Cesar)	24.000	-1,4
Entreríos (Antioquia)	22.747	-0,4	Vélez (Santander)	24.000	n.d.
Facatativá (Cundinamarca)	22.867	0,0	Ventaquemada (Boyacá)	21.725	-0,7
Fómeque (Cundinamarca)	24.333	-1,4	Villa de San Diego de Ubaté (Cundinamarca)	22.833	n.d.
Fresno (Tolima)	23.167	0,0	Villapinzón (Cundinamarca)	21.625	-1,8
Fusagasugá (Cundinamarca)	23.225	1,3	Yarumal (Antioquia)	23.685	0,4
Garagoa (Boyacá)	23.750	0,0			
Garzón (Huila)	23.380	-0,3	Consento 450 Sc, 500 centímetros cúbicos		
Girón (Santander)	24.667	1,4	Aquitania (Boyacá)	45.580	0,0
Guadalajara de Buga (Valle del Cauca)	25.267	-0,7	Cajamarca (Tolima)	48.000	n.d.
Guarne (Antioquia)	23.167	1,3	Chiquinquirá (Boyacá)	45.933	n.d.
Guateque (Boyacá)	23.750	0,0	Duitama (Boyacá)	45.267	0,0
Guática (Risaralda)	24.475	0,3	Ocaña (Norte de Santander)	44.667	0,0
Ibagué (Tolima)	23.633	1,9	Pamplona (Norte de Santander)	41.000	-6,1
Ipiales (Nariño)	24.040	0,0	Ramiriquí (Boyacá)	45.867	0,6
La Ceja (Antioquia)	23.760	0,0	Samacá (Boyacá)	46.500	1,1
La Plata (Huila)	23.325	0,1	Sogamoso (Boyacá)	46.300	0,6
La Unión (Nariño)	25.567	0,0	Sutamarchán (Boyacá)	44.825	-0,6
La Unión (Valle del Cauca)	23.830	1,4	Toca (Boyacá)	45.420	0,9
Líbano (Tolima)	24.550	0,0	Tunja (Boyacá)	46.575	-0,6
Marinilla (Antioquia)	23.208	0,0			
Medellín (Antioquia)	22.347	0,0	Cumbre WP, 100 gramos		
Neiva (Huila)	22.934	n.d.	Cúcuta (Norte de Santander)	60.500	0,0
Ocaña (Norte de Santander)	22.000	1,5	Ocaña (Norte de Santander)	61.000	0,0
Pacho (Cundinamarca)	25.133	2,6	Pamplona (Norte de Santander)	58.667	-5,4
Palmira (Valle del Cauca)	23.433	2,6	Pasto (Nariño)	76.175	-0,2
Pamplona (Norte de Santander)	24.000	0,0			
Pasca (Cundinamarca)	22.100	0,0	Curalanca Wp, 500 gramos		
Pasto (Nariño)	23.540	-0,3	Cumbal (Nariño)	14.180	0,0
Peñol (Antioquia)	22.200	0,0	Ipiales (Nariño)	13.686	0,0
Pereira (Risaralda)	25.263	0,5	Pamplona (Norte de Santander)	11.667	n.d.
Pitalito (Huila)	23.880	0,0	Pasto (Nariño)	14.500	1,4
Popayán (Cauca)	23.900	1,0	Pupiales (Nariño)	14.075	3,7
Ramiriquí (Boyacá)	22.500	1,1	Túquerres (Nariño)	12.500	-1,3
Rionegro (Antioquia)	23.025	3,7			
Roldanillo (Valle del Cauca)	23.550	-0,7			

A LA PRODUCCIÓN AGROPECUARIA

Cuadro 2. Insumos agrícolas. Precios de fungicidas (continuación)
2018 (diciembre)

Productos y mercados	Precio medio diciembre	Variación porcentual	Productos y mercados	Precio medio diciembre	Variación porcentual
Curathane, 500 gramos			Curaxil, 500 gramos		
Ábrego (Norte de Santander)	13.500	1,3	(continuación)		
Aquitania (Boyacá)	14.067	3,7	Ipiales (Nariño)	10.820	-2,0
Bucaramanga (Santander)	13.500	-1,2	Pamplona (Norte de Santander)	12.167	0,0
Cáqueza (Cundinamarca)	13.333	1,3	Pasto (Nariño)	10.483	0,5
Chipaqué (Cundinamarca)	13.600	0,0	Piendamó (Cauca)	13.167	-1,3
Chiquinquirá (Boyacá)	13.150	-1,0	Popayán (Cauca)	13.075	0,6
Chitagá (Norte de Santander)	13.125	1,0	Ramiriquí (Boyacá)	11.625	0,0
Choachí (Cundinamarca)	14.333	3,6	Samacá (Boyacá)	12.367	1,6
Cumbal (Nariño)	12.733	-2,6	Sibundoy (Putumayo)	13.333	0,0
Donmatías (Antioquia)	13.335	-0,6	Sogamoso (Boyacá)	12.960	0,5
El Carmen de Viboral (Antioquia)	12.420	1,5	Subachoque (Cundinamarca)	13.233	0,0
Entrerriós (Antioquia)	12.728	-0,3	Tibaná (Boyacá)	12.375	0,0
Facatativá (Cundinamarca)	13.067	0,0	Toca (Boyacá)	12.000	0,0
Fusagasugá (Cundinamarca)	13.775	2,0	Tunja (Boyacá)	11.300	0,0
Garzón (Huila)	13.150	-3,5	Túquerres (Nariño)	11.000	0,0
Guarne (Antioquia)	12.833	-3,5	Ventaquemada (Boyacá)	11.125	0,0
Ipiales (Nariño)	12.863	-0,5	Villa de San Diego de Ubaté (Cundinamarca)	11.167	n.d.
La Ceja (Antioquia)	13.247	0,0	Villapinzón (Cundinamarca)	11.000	-3,3
La Plata (Huila)	13.025	-1,5			
La Unión (Antioquia)	12.760	0,0	Curzate M-8, 500 gramos		
Marinilla (Antioquia)	12.125	0,0	Andes (Antioquia)	16.267	n.d.
Medellín (Antioquia)	12.285	-0,6	Aquitania (Boyacá)	15.000	0,0
Neiva (Huila)	12.133	n.d.	Belén (Boyacá)	15.100	0,0
Ocaña (Norte de Santander)	13.100	2,1	Bogotá D. C.	14.975	-1,2
Pamplona (Norte de Santander)	13.000	1,0	Bucaramanga (Santander)	16.333	n.d.
Pasca (Cundinamarca)	12.050	-2,0	Cali (Valle del Cauca)	17.967	0,0
Pasto (Nariño)	12.550	0,0	Cáqueza (Cundinamarca)	14.667	3,5
Pitalito (Huila)	14.100	3,5	Chipaqué (Cundinamarca)	14.600	-3,9
Popayán (Cauca)	14.340	1,3	Chiquinquirá (Boyacá)	15.450	0,0
Pupiales (Nariño)	13.233	0,0	Choachí (Cundinamarca)	15.500	-2,1
Ramiriquí (Boyacá)	12.875	0,0	Córdoba (Nariño)	15.000	1,7
Rionegro (Antioquia)	11.825	-2,3	Cota (Cundinamarca)	15.167	0,0
Samacá (Boyacá)	12.700	2,4	Cumbal (Nariño)	15.400	0,0
San Pedro de los Milagros (Antioquia)	13.180	2,7	Dagua (Valle del Cauca)	15.867	1,1
San Vicente Ferrer (Antioquia)	12.500	0,0	El Carmen de Viboral (Antioquia)	14.637	-1,2
Santa Rosa de Osos (Antioquia)	13.380	-0,2	El Rosal (Cundinamarca)	15.333	0,9
Sibaté (Cundinamarca)	12.400	0,0	El Santuario (Antioquia)	14.875	2,6
Silos (Norte de Santander)	13.375	0,0	Fómeque (Cundinamarca)	15.333	0,0
Sogamoso (Boyacá)	14.080	0,7	Fusagasugá (Cundinamarca)	14.750	-0,8
Sonsón (Antioquia)	12.285	0,0	Garagoa (Boyacá)	15.825	0,0
Subachoque (Cundinamarca)	13.333	0,0	Guadalajara de Buga (Valle del Cauca)	16.867	0,1
Tibaná (Boyacá)	12.733	-1,3	Guateque (Boyacá)	15.433	-4,1
Toca (Boyacá)	12.675	0,0	Ipiales (Nariño)	15.420	0,0
Tunja (Boyacá)	13.100	0,4	La Unión (Valle del Cauca)	15.337	-2,1
Túquerres (Nariño)	12.967	1,3	Málaga (Santander)	18.000	-1,4
Ventaquemada (Boyacá)	11.975	-0,2	Marinilla (Antioquia)	14.722	0,0
			Medellín (Antioquia)	15.270	-0,7
Curaxil, 500 gramos			Pamplona (Norte de Santander)	15.333	0,0
Chiquinquirá (Boyacá)	12.700	4,1	Pasca (Cundinamarca)	14.825	0,0
Córdoba (Nariño)	11.667	2,9	Pasto (Nariño)	15.060	0,0
Cumbal (Nariño)	11.075	0,0	Peñol (Antioquia)	14.333	-2,0
El Carmen de Viboral (Antioquia)	10.550	-3,6			

A LA PRODUCCIÓN AGROPECUARIA

Cuadro 2. Insumos agrícolas. Precios de fungicidas (continuación)
2018 (diciembre)

Productos y mercados	Precio medio diciembre	Variación porcentual	Productos y mercados	Precio medio diciembre	Variación porcentual
Curzate M-8, 500 gramos (continuación)			Daconil 720 Sc, 1 litro (continuación)		
Piendamó (Cauca)	14.700	0,2	El Carmen de Viboral (Antioquia)	36.367	1,4
Popayán (Cauca)	14.829	-0,4	El Rosal (Cundinamarca)	38.233	1,0
Pupiales (Nariño)	15.675	0,0	El Santuario (Antioquia)	35.250	-1,4
Ramiriquí (Boyacá)	14.875	0,0	Entreríos (Antioquia)	37.550	-0,3
Roldanillo (Valle del Cauca)	15.875	-0,7	Facatativá (Cundinamarca)	37.900	0,0
Samacá (Boyacá)	15.325	1,2	Fómeque (Cundinamarca)	36.000	4,9
Santa Rosa de Osos (Antioquia)	15.703	0,0	Fresno (Tolima)	38.825	0,0
Sibaté (Cundinamarca)	15.367	1,4	Fusagasugá (Cundinamarca)	38.100	3,8
Silos (Norte de Santander)	16.000	0,0	Garagoa (Boyacá)	35.250	0,0
Socorro (Santander)	16.333	2,1	Girón (Santander)	39.667	n.d.
Sogamoso (Boyacá)	15.950	0,0	Guarne (Antioquia)	36.210	4,6
Subachoque (Cundinamarca)	15.700	0,9	Guateque (Boyacá)	36.000	0,0
Sutamarchán (Boyacá)	14.875	0,3	Ibagué (Tolima)	41.975	3,1
Tibaná (Boyacá)	14.833	-0,3	Ipiales (Nariño)	39.900	-0,1
Toca (Boyacá)	15.000	0,5	La Ceja (Antioquia)	36.613	0,0
Tunja (Boyacá)	15.333	0,0	La Unión (Antioquia)	36.283	0,0
Túquerres (Nariño)	14.667	1,1	Líbano (Tolima)	42.000	4,2
Ventaquemada (Boyacá)	14.625	2,0	Marinilla (Antioquia)	35.190	0,0
Villapinzón (Cundinamarca)	13.750	-0,9	Medellín (Antioquia)	37.792	-0,2
Cymozeb, 500 gramos			Ocaña (Norte de Santander)	37.200	1,9
Belén (Boyacá)	11.767	-1,4	Pacho (Cundinamarca)	33.867	-7,6
Chipaque (Cundinamarca)	13.333	-2,4	Pamplona (Norte de Santander)	37.000	0,0
Chiquinquirá (Boyacá)	12.800	2,8	Pasca (Cundinamarca)	36.167	0,7
Choachí (Cundinamarca)	14.167	-1,2	Pasto (Nariño)	38.854	-0,8
El Carmen de Viboral (Antioquia)	10.583	1,6	Peñol (Antioquia)	34.000	-1,9
Pamplona (Norte de Santander)	12.333	0,0	Piendamó (Cauca)	36.000	1,4
Pasto (Nariño)	11.050	1,5	Pitalito (Huila)	39.833	n.d.
Popayán (Cauca)	12.850	-3,0	Popayán (Cauca)	36.333	0,0
Sogamoso (Boyacá)	13.833	1,2	Ramiriquí (Boyacá)	35.500	0,0
Subachoque (Cundinamarca)	11.567	0,0	Rionegro (Antioquia)	36.725	1,4
Tunja (Boyacá)	12.000	0,0	Roldanillo (Valle del Cauca)	41.383	0,2
Túquerres (Nariño)	11.600	-0,9	Samacá (Boyacá)	36.825	0,0
Villapinzón (Cundinamarca)	11.500	-1,1	San Sebastián de Mariquita (Tolima)	39.875	0,0
Daconil 720 Sc, 1 litro			San Vicente Ferrer (Antioquia)	36.900	0,0
Abejorral (Antioquia)	37.188	2,4	Santa Rosa de Osos (Antioquia)	37.988	-0,5
Ábrego (Norte de Santander)	34.750	-0,4	Sibaté (Cundinamarca)	35.700	0,0
Aquitania (Boyacá)	36.425	0,0	Sibundoy (Putumayo)	39.667	0,0
Barbosa (Santander)	36.667	2,3	Silos (Norte de Santander)	37.500	-1,3
Belén (Boyacá)	36.800	-4,3	Socorro (Santander)	39.233	0,0
Bogotá D. C.	36.980	0,3	Sogamoso (Boyacá)	37.660	2,2
Bucaramanga (Santander)	35.333	n.d.	Sonsón (Antioquia)	37.188	0,0
Cajamarca (Tolima)	40.467	-0,6	Subachoque (Cundinamarca)	38.200	2,1
Cáqueza (Cundinamarca)	37.333	-2,6	Sutamarchán (Boyacá)	36.000	-0,7
Chipaque (Cundinamarca)	36.600	-1,6	Tibaná (Boyacá)	35.750	0,7
Chiquinquirá (Boyacá)	37.250	0,3	Toca (Boyacá)	35.800	0,7
Chitagá (Norte de Santander)	37.333	n.d.	Tunja (Boyacá)	37.333	0,0
Choachí (Cundinamarca)	37.667	4,1	Túquerres (Nariño)	36.333	-0,5
Cúcuta (Norte de Santander)	35.500	0,0	Ventaquemada (Boyacá)	36.750	0,1
Duitama (Boyacá)	36.840	2,5	Villapinzón (Cundinamarca)	35.000	-1,4

A LA PRODUCCIÓN AGROPECUARIA

Cuadro 2. Insumos agrícolas. Precios de fungicidas (continuación)
2018 (diciembre)

Productos y mercados	Precio medio diciembre	Variación porcentual	Productos y mercados	Precio medio diciembre	Variación porcentual
Daconil 720 Sc, 250 centímetros cúbicos			Difenoconazol 250 Ec, 1 litro		
Ábrego (Norte de Santander)	11.250	0,0	Abejorral (Antioquia)	63.725	-1,2
Aquitania (Boyacá)	12.275	-1,0	Bogotá D. C.	96.333	0,7
Barbosa (Santander)	12.667	1,3	Cajamarca (Tolima)	95.250	0,6
Belén (Boyacá)	11.833	0,0	Cali (Valle del Cauca)	102.667	4,0
Bogotá D. C.	12.625	-1,9	Córdoba (Nariño)	71.000	n.d.
Bucaramanga (Santander)	13.000	0,0	El Carmen de Viboral (Antioquia)	62.888	-0,6
Cajamarca (Tolima)	12.500	-1,3	El Santuario (Antioquia)	67.429	-16,8
Chiquinquirá (Boyacá)	11.750	0,0	Entrerriós (Antioquia)	93.320	0,3
Chitagá (Norte de Santander)	12.667	n.d.	Ipiales (Nariño)	71.038	1,0
Cota (Cundinamarca)	11.833	0,0	La Ceja (Antioquia)	64.877	-0,8
Duitama (Boyacá)	12.025	1,9	Marinilla (Antioquia)	70.950	0,2
El Carmen de Viboral (Antioquia)	12.133	0,0	Pasto (Nariño)	69.110	-0,7
El Santuario (Antioquia)	11.875	1,1	Peñol (Antioquia)	57.800	0,0
Fresno (Tolima)	12.667	0,0	San Vicente Ferrer (Antioquia)	63.300	-0,5
Garagoa (Boyacá)	11.950	0,0	Santa Rosa de Osos (Antioquia)	95.245	0,1
Guateque (Boyacá)	12.700	0,0	Sibundoy (Putumayo)	90.300	-0,3
Ibagué (Tolima)	14.317	-0,6	Socorro (Santander)	83.000	0,0
La Plata (Huila)	11.950	0,0	Sonsón (Antioquia)	63.426	-0,2
La Unión (Nariño)	13.333	0,0	Túquerres (Nariño)	75.571	-0,2
Líbano (Tolima)	14.200	4,5	Difenoconazol 250 Ec, 100 centímetros cúbicos		
Medellín (Antioquia)	12.815	-0,4	Córdoba (Nariño)	11.250	0,0
Palmira (Valle del Cauca)	12.133	-0,3	Ipiales (Nariño)	13.064	0,7
Pamplona (Norte de Santander)	12.667	0,0	Pasto (Nariño)	13.200	0,3
Pasto (Nariño)	11.778	-1,0	Pupiales (Nariño)	13.056	0,0
Peñol (Antioquia)	11.250	0,0	Socorro (Santander)	13.000	0,0
Pitalito (Huila)	13.325	0,0	Túquerres (Nariño)	12.083	1,4
Popayán (Cauca)	13.325	0,6	Difenoconazol 250 Ec, 250 centímetros cúbicos		
Ramiriquí (Boyacá)	12.000	0,0	Cali (Valle del Cauca)	35.833	1,7
Roldanillo (Valle del Cauca)	12.388	0,3	Córdoba (Nariño)	24.875	1,0
Samacá (Boyacá)	12.050	2,1	Ipiales (Nariño)	25.367	0,0
San Gil (Santander)	13.333	0,0	Marinilla (Antioquia)	26.200	0,5
San Sebastián de Mariquita (Tolima)	12.967	0,9	Pasto (Nariño)	25.991	1,3
San Vicente Ferrer (Antioquia)	11.860	-0,6	Peñol (Antioquia)	22.250	-1,1
Sibundoy (Putumayo)	13.167	0,0	Pitalito (Huila)	24.700	1,0
Socorro (Santander)	13.500	2,5	Pupiales (Nariño)	28.322	0,4
Sogamoso (Boyacá)	13.160	0,8	San Vicente Ferrer (Antioquia)	24.667	0,0
Sutamarchán (Boyacá)	11.400	1,1	Sibundoy (Putumayo)	30.167	0,6
Tibaná (Boyacá)	11.867	-2,7	Socorro (Santander)	26.333	-1,3
Toca (Boyacá)	11.680	-0,2	Túquerres (Nariño)	25.800	0,6
Tunja (Boyacá)	12.320	0,8	Diligent 720 Wp, 300 gramos		
Túquerres (Nariño)	12.000	-1,4	Ipiales (Nariño)	17.433	0,0
Ventaquemada (Boyacá)	11.575	0,2	Pupiales (Nariño)	18.433	0,0
Villapinzón (Cundinamarca)	11.667	0,0	Sogamoso (Boyacá)	16.500	7,6
Deminak 45 Ec, 100 centímetros cúbicos			Toca (Boyacá)	16.225	1,6
Córdoba (Nariño)	17.167	2,0	Túquerres (Nariño)	17.500	0,0
Ipiales (Nariño)	16.425	0,5	Villapinzón (Cundinamarca)	15.000	-2,2
Pasto (Nariño)	16.333	0,0			
Pupiales (Nariño)	17.333	0,0			

A LA PRODUCCIÓN AGROPECUARIA

Cuadro 2. Insumos agrícolas. Precios de fungicidas (continuación)
2018 (diciembre)

Productos y mercados	Precio medio diciembre	Variación porcentual	Productos y mercados	Precio medio diciembre	Variación porcentual
Dithane F-Mb, 1 litro			Dithane M-45 Wp Nt, 1 kilogramo		
El Carmen de Viboral (Antioquia)	23.030	-0,4	(continuación)		
La Unión (Antioquia)	24.233	0,1	Ipiales (Nariño)	14.825	-0,4
Rionegro (Antioquia)	23.867	0,0	Jamundí (Valle del Cauca)	16.250	0,9
Dithane M-45 Wp Nt, 1 kilogramo			La Celia (Risaralda)	16.417	0,6
Ábrego (Norte de Santander)	13.500	-0,4	La Mesa (Cundinamarca)	19.000	3,4
Agustín Codazzi (Cesar)	19.500	1,7	La Plata (Huila)	14.525	-0,2
Algeciras (Huila)	14.525	0,9	La Unión (Valle del Cauca)	14.894	1,1
Andes (Antioquia)	14.900	-1,1	Lérida (Tolima)	14.919	-0,2
Anserma (Caldas)	15.000	0,0	Líbano (Tolima)	15.333	0,0
Aquitania (Boyacá)	13.940	0,0	Málaga (Santander)	16.000	-2,0
Armenia (Quindío)	14.950	1,1	Manizales (Caldas)	14.883	0,0
Barbosa (Antioquia)	14.340	2,6	Marinilla (Antioquia)	13.730	3,2
Barbosa (Santander)	15.000	-2,2	Marsella (Risaralda)	15.380	0,3
Belén (Boyacá)	13.950	0,1	Medellín (Antioquia)	15.262	0,1
Belén de Umbría (Risaralda)	15.600	0,2	Montería (Córdoba)	16.100	-0,2
Bogotá D. C.	14.466	3,7	Neiva (Huila)	14.849	-2,6
Bucaramanga (Santander)	14.333	-2,3	Ocaña (Norte de Santander)	13.125	0,8
Buesaco (Nariño)	15.333	1,1	Palmira (Valle del Cauca)	15.540	0,1
Cajamarca (Tolima)	15.375	-0,4	Pamplona (Norte de Santander)	14.000	-0,9
Cali (Valle del Cauca)	16.480	1,0	Pasto (Nariño)	14.333	0,0
Campoalegre (Huila)	14.800	2,8	Peñol (Antioquia)	13.100	0,0
Cartago (Valle del Cauca)	15.927	5,5	Pereira (Risaralda)	15.650	0,7
Caucasia (Antioquia)	15.505	8,4	Piendamó (Cauca)	14.567	-0,7
Chiquinquirá (Boyacá)	13.960	0,9	Pitalito (Huila)	15.100	-0,2
Chitagá (Norte de Santander)	14.125	1,8	Popayán (Cauca)	13.929	-0,2
Choachí (Cundinamarca)	15.000	-1,1	Puerto López (Meta)	16.850	0,9
Cimitarra (Santander)	16.000	n.d.	Pupiales (Nariño)	15.433	0,0
Córdoba (Nariño)	14.667	2,3	Ramiriquí (Boyacá)	13.750	0,0
Corinto (Cauca)	16.167	-2,0	Riosucio (Caldas)	15.800	1,0
Cota (Cundinamarca)	14.667	0,0	Roldanillo (Valle del Cauca)	14.880	0,9
Cumbal (Nariño)	14.625	-0,7	Sabana de Torres (Santander)	16.200	-0,6
Dagua (Valle del Cauca)	15.333	-0,4	Saldaña (Tolima)	15.200	0,0
Donmatías (Antioquia)	15.067	3,9	Samacá (Boyacá)	13.425	-0,9
Duitama (Boyacá)	13.840	0,4	San Alberto (Cesar)	15.667	-6,7
El Carmen de Viboral (Antioquia)	13.362	-0,1	San Gil (Santander)	16.250	1,6
El Doncello (Cauquetá)	17.833	-1,8	San Sebastián de Mariquita (Tolima)	15.500	0,0
El Rosal (Cundinamarca)	14.517	0,1	San Vicente de Chucurí (Santander)	18.200	-0,7
El Santuario (Antioquia)	13.375	-0,9	San Vicente Ferrer (Antioquia)	13.280	0,0
Entreríos (Antioquia)	14.105	0,2	Santa Marta (Magdalena)	17.120	0,0
Espinal (Tolima)	16.100	0,0	Santa Rosa de Cabal (Risaralda)	15.400	n.d.
Florencia (Cauquetá)	16.333	2,1	Santa Rosa de Osos (Antioquia)	14.789	-0,3
Fómeque (Cundinamarca)	14.000	0,0	Santander de Quilichao (Cauca)	16.125	0,0
Fresno (Tolima)	14.820	0,0	Sibundoy (Putumayo)	15.333	-1,1
Garagoa (Boyacá)	14.375	0,0	Socorro (Santander)	15.667	0,0
Garzón (Huila)	14.350	0,0	Sogamoso (Boyacá)	13.867	1,7
Guachucal (Nariño)	15.000	0,0	Subachoque (Cundinamarca)	14.850	0,0
Guadalajara de Buga (Valle del Cauca)	15.800	0,0	Supía (Caldas)	15.333	0,0
Guarne (Antioquia)	13.455	0,9	Sutamarchán (Boyacá)	13.463	0,9
Guateque (Boyacá)	14.625	-0,8	Tibaná (Boyacá)	13.833	0,0
Guática (Risaralda)	15.250	0,7	Toca (Boyacá)	14.040	0,0
Ibague (Tolima)	15.814	0,9	Tuluá (Valle del Cauca)	15.325	0,7
			Tunja (Boyacá)	14.171	2,6

A LA PRODUCCIÓN AGROPECUARIA

Cuadro 2. Insumos agrícolas. Precios de fungicidas (continuación)
2018 (diciembre)

Productos y mercados	Precio medio diciembre	Variación porcentual	Productos y mercados	Precio medio diciembre	Variación porcentual
Dithane M-45 Wp Nt, 1 kilogramo (continuación)			Elosal 720 Sc, 1 litro (continuación)		
Túquerres (Nariño)	14.600	2,1	El Santuario (Antioquia)	17.875	-0,7
Valledupar (Cesar)	16.500	0,3	Entrerriós (Antioquia)	18.755	-1,4
Vélez (Santander)	14.000	0,0	Facativá (Cundinamarca)	17.633	0,0
Ventaquemada (Boyacá)	13.775	0,3	Fómeque (Cundinamarca)	18.333	1,9
Villa de San Diego de Ubaté (Cundinamarca)	13.750	-1,8	Fresno (Tolima)	18.760	0,3
Villanueva (Casanare)	16.237	0,0	Fusagasugá (Cundinamarca)	18.200	5,5
Villapinzón (Cundinamarca)	13.000	-1,0	Garagoa (Boyacá)	17.967	-0,9
Villavicencio (Meta)	15.346	-0,7	Garzón (Huila)	18.067	-0,9
Yarumal (Antioquia)	14.730	-0,2	Granada (Meta)	18.107	0,0
Dithane M-45, 1 kilogramo			Elosal 720 Sc, 1 litro		
Chía (Cundinamarca)	17.100	-1,9	Guarne (Antioquia)	18.544	0,2
Chipaque (Cundinamarca)	14.000	0,0	Guateque (Boyacá)	19.300	-1,7
Facativá (Cundinamarca)	14.233	0,0	Guática (Risaralda)	19.050	0,7
Funza (Cundinamarca)	14.507	1,4	Ibagué (Tolima)	19.975	-2,4
Fusagasugá (Cundinamarca)	13.825	-1,1	Ipiales (Nariño)	18.940	0,0
Lebrija (Santander)	16.000	1,3	La Ceja (Antioquia)	18.207	-1,8
Madrid (Cundinamarca)	15.000	-2,1	La Unión (Antioquia)	18.340	8,7
Pacho (Cundinamarca)	16.000	2,6	La Unión (Valle del Cauca)	18.777	n.d.
Pasca (Cundinamarca)	13.400	-0,2	Libano (Tolima)	19.375	0,0
Pasto (Nariño)	14.888	-0,7	Málaga (Santander)	21.000	1,2
San Bernardo (Cundinamarca)	13.675	0,0	Manizales (Caldas)	19.533	0,0
Sibaté (Cundinamarca)	13.860	0,0	Marinilla (Antioquia)	18.053	0,0
Silos (Norte de Santander)	14.333	1,2	Marsella (Risaralda)	19.067	0,0
Elosal 720 Sc, 1 litro			Elosal 720 Sc, 1 litro		
Abejorral (Antioquia)	18.104	-0,1	Medellín (Antioquia)	19.069	-0,6
Ábrego (Norte de Santander)	17.833	-1,5	Pacho (Cundinamarca)	18.100	-3,7
Aquitania (Boyacá)	17.960	0,0	Palmira (Valle del Cauca)	18.275	-0,8
Armenia (Quindío)	17.633	0,0	Pamplona (Norte de Santander)	19.167	-0,5
Barbosa (Santander)	18.333	-1,8	Pasca (Cundinamarca)	17.200	0,0
Belén de Umbria (Risaralda)	18.933	0,0	Pasto (Nariño)	19.232	1,6
Bogotá D. C.	18.556	1,3	Peñol (Antioquia)	17.750	-1,4
Bucaramanga (Santander)	20.000	3,9	Pereira (Risaralda)	18.733	0,2
Cajamarca (Tolima)	19.400	1,7	Pitalito (Huila)	18.567	0,0
Cali (Valle del Cauca)	20.000	-0,7	Popayán (Cauca)	17.333	0,0
Cáqueza (Cundinamarca)	18.333	1,9	Pupiales (Nariño)	17.833	0,0
Cartago (Valle del Cauca)	20.145	-0,8	Ramiriquí (Boyacá)	17.975	0,0
Chinchiná (Caldas)	19.317	-1,6	Rionegro (Antioquia)	18.883	1,6
Chipaque (Cundinamarca)	18.000	-2,2	Roldanillo (Valle del Cauca)	18.825	0,0
Chiquinquirá (Boyacá)	17.960	0,0	Samacá (Boyacá)	18.200	0,1
Chitagá (Norte de Santander)	19.333	1,8	San Pedro de los Milagros (Antioquia)	19.446	1,6
Choachí (Cundinamarca)	18.667	0,0	San Vicente Ferrer (Antioquia)	18.320	0,0
Córdoba (Nariño)	18.500	-2,0	Santa Bárbara (Antioquia)	20.400	0,7
Corinto (Cauca)	20.667	3,3	Santa Rosa de Osos (Antioquia)	19.064	-0,8
Dagua (Valle del Cauca)	19.167	-0,9	Sibaté (Cundinamarca)	17.500	0,0
Donmatías (Antioquia)	19.007	0,0	Sibundoy (Putumayo)	19.333	0,0
Duitama (Boyacá)	18.067	0,7	Silos (Norte de Santander)	19.250	0,0
El Carmen de Viboral (Antioquia)	17.612	0,7	Sogamoso (Boyacá)	18.240	1,0
El Rosal (Cundinamarca)	17.800	0,0	Sonsón (Antioquia)	18.053	-0,5
			Subachoque (Cundinamarca)	18.133	0,0
			Sutamarchán (Boyacá)	17.575	0,0
			Tibaná (Boyacá)	17.967	0,0
			Toca (Boyacá)	17.800	1,3
			Tunja (Boyacá)	18.080	0,0

A LA PRODUCCIÓN AGROPECUARIA

Cuadro 2. Insumos agrícolas. Precios de fungicidas (continuación)
2018 (diciembre)

Productos y mercados	Precio medio diciembre	Variación porcentual	Productos y mercados	Precio medio diciembre	Variación porcentual
Elosal 720 Sc, 1 litro (continuación)			Fitoraz 76 Wp, 500 gramos (continuación)		
Túquerres (Nariño)	17.625	0,0	La Virginia (Risaralda)	20.067	0,4
Ventaquemada (Boyacá)	18.500	1,1	Libano (Tolima)	20.460	-0,5
Villapinzón (Cundinamarca)	18.667	0,4	Madrid (Cundinamarca)	18.667	-1,1
Yarumal (Antioquia)	18.340	-0,5	Málaga (Santander)	22.400	0,0
Fitoraz 76 Wp, 500 gramos			Manizales (Caldas)	19.600	0,0
Ábrego (Norte de Santander)	17.600	0,0	Marinilla (Antioquia)	18.671	0,5
Algeciras (Huila)	18.800	-1,1	Marsella (Risaralda)	20.110	0,1
Andes (Antioquia)	20.683	0,0	Medellín (Antioquia)	19.693	1,4
Anserma (Caldas)	20.783	1,1	Ocaña (Norte de Santander)	18.750	3,6
Aquitania (Boyacá)	19.140	0,0	Pacho (Cundinamarca)	20.000	-0,8
Armenia (Quindío)	19.133	1,4	Palmira (Valle del Cauca)	19.275	-0,4
Barbosa (Santander)	19.333	0,0	Pamplona (Norte de Santander)	19.875	-0,4
Belén (Boyacá)	18.467	-2,5	Pasca (Cundinamarca)	18.575	1,0
Belén de Umbría (Risaralda)	19.900	0,3	Pasto (Nariño)	19.980	-0,9
Bogotá D. C.	19.542	0,8	Peñol (Antioquia)	18.167	0,0
Bucaramanga (Santander)	21.600	4,1	Pereira (Risaralda)	20.325	1,6
Buesaco (Nariño)	20.333	2,0	Piendamó (Cauca)	17.000	-2,9
Cajamarca (Tolima)	19.850	0,6	Pitalito (Huila)	19.150	1,6
Cali (Valle del Cauca)	20.860	0,2	Popayán (Cauca)	17.625	0,1
Cáqueza (Cundinamarca)	19.333	-1,7	Pupiales (Nariño)	21.200	0,0
Cartago (Valle del Cauca)	21.088	-2,0	Ramiriquí (Boyacá)	19.000	1,3
Chaparral (Tolima)	20.100	0,0	Rionegro (Antioquia)	18.850	-2,6
Chía (Cundinamarca)	23.167	-1,4	Riosucio (Caldas)	20.317	0,6
Chipaqué (Cundinamarca)	19.200	0,5	Roldanillo (Valle del Cauca)	19.600	-0,6
Chiquinquirá (Boyacá)	19.183	0,4	Salamina (Caldas)	20.633	0,0
Choachí (Cundinamarca)	19.500	1,7	Samacá (Boyacá)	19.467	0,7
Córdoba (Nariño)	18.433	1,8	San Bernardo (Cundinamarca)	18.500	0,0
Corinto (Cauca)	21.000	4,3	San Gil (Santander)	20.667	0,0
Cúcuta (Norte de Santander)	19.125	0,7	San Sebastián de Mariquita (Tolima)	20.575	0,0
Cumbal (Nariño)	19.760	2,6	San Vicente de Chucurí (Santander)	22.500	0,0
Dagua (Valle del Cauca)	20.567	4,4	Santa Rosa de Cabal (Risaralda)	19.275	-0,4
Duitama (Boyacá)	19.143	0,4	Sevilla (Valle del Cauca)	21.000	0,0
El Carmen de Viboral (Antioquia)	18.967	0,0	Sibaté (Cundinamarca)	18.783	0,6
El Rosal (Cundinamarca)	18.917	-0,7	Sibundoy (Putumayo)	19.750	0,0
El Santuario (Antioquia)	18.625	-1,3	Socorro (Santander)	20.333	3,4
Facatativá (Cundinamarca)	19.000	0,0	Sogamoso (Boyacá)	19.067	0,5
Fómeque (Cundinamarca)	19.000	-1,7	Subachoque (Cundinamarca)	19.383	0,0
Fresno (Tolima)	19.500	0,0	Sutamarchán (Boyacá)	18.300	-1,3
Funza (Cundinamarca)	18.567	-1,1	Tibaná (Boyacá)	19.025	2,0
Fusagasugá (Cundinamarca)	19.425	5,0	Toca (Boyacá)	18.820	-0,4
Garagoa (Boyacá)	19.525	0,0	Tuluá (Valle del Cauca)	19.288	0,7
Garzón (Huila)	18.475	-1,1	Tunja (Boyacá)	19.683	1,5
Girón (Santander)	20.667	0,0	Túquerres (Nariño)	18.800	1,6
Guachucal (Nariño)	19.617	0,0	Vélez (Santander)	20.000	9,1
Guateque (Boyacá)	19.775	-1,2	Ventaquemada (Boyacá)	19.300	-1,4
Guática (Risaralda)	19.700	0,3	Villapinzón (Cundinamarca)	18.750	-0,7
Ibagué (Tolima)	20.620	0,0	Viterbo (Caldas)	20.500	0,0
Ipiales (Nariño)	20.333	0,2	Forum 500 Wp, 120 gramos		
La Unión (Nariño)	21.733	8,7	Aquitania (Boyacá)	10.875	0,0
La Unión (Valle del Cauca)	19.196	-0,4	Belén (Boyacá)	10.633	-0,9

A LA PRODUCCIÓN AGROPECUARIA

Cuadro 2. Insumos agrícolas. Precios de fungicidas (continuación)
2018 (diciembre)

Productos y mercados	Precio medio diciembre	Variación porcentual	Productos y mercados	Precio medio diciembre	Variación porcentual
Forum 500 Wp, 120 gramos (continuación)			Glory 75 WG, 1 kilogramo		
Bogotá D. C.	11.750	0,0	Ábrego (Norte de Santander)	38.250	0,0
Bucaramanga (Santander)	12.000	0,0	Cúcuta (Norte de Santander)	38.833	-0,4
Cáqueza (Cundinamarca)	11.333	-2,9	Ocaña (Norte de Santander)	39.750	-0,6
Chipaque (Cundinamarca)	11.400	0,0	Silos (Norte de Santander)	39.833	0,4
Chiquinquirá (Boyacá)	11.025	0,2	Impact 125 Sc, 1 litro		
Córdoba (Nariño)	10.750	-2,3	Belén de Umbría (Risaralda)	102.400	0,0
Duitama (Boyacá)	10.767	0,9	El Carmen de Viboral (Antioquia)	82.367	-0,4
El Carmen de Viboral (Antioquia)	9.720	-0,2	El Santuario (Antioquia)	84.750	0,0
El Rosal (Cundinamarca)	10.467	0,6	La Unión (Valle del Cauca)	96.893	-0,8
El Santuario (Antioquia)	9.775	0,0	Pereira (Risaralda)	95.367	0,0
Fómeque (Cundinamarca)	12.000	2,9	Pitalito (Huila)	96.000	0,3
Fusagasugá (Cundinamarca)	11.125	2,3	Santa Rosa de Cabal (Risaralda)	103.433	0,0
Garagoa (Boyacá)	11.800	0,0	Impact 125 Sc, 250 centímetros cúbicos		
Guachuca (Nariño)	11.350	0,0	Belén de Umbría (Risaralda)	31.433	-1,2
Guateque (Boyacá)	11.733	0,0	Marsella (Risaralda)	31.667	n.d.
Ipiales (Nariño)	10.850	-0,2	Pasto (Nariño)	30.049	-0,4
La Unión (Valle del Cauca)	11.784	n.d.	Peñol (Antioquia)	25.333	0,0
Marinilla (Antioquia)	9.575	0,3	Santa Rosa de Cabal (Risaralda)	31.900	n.d.
Medellín (Antioquia)	10.860	0,9	Infinito Sc, 200 centímetros cúbicos		
Ocaña (Norte de Santander)	11.833	1,4	Ábrego (Norte de Santander)	24.667	2,8
Pamplona (Norte de Santander)	11.167	1,5	Chitagá (Norte de Santander)	24.667	-1,3
Pasto (Nariño)	10.500	-3,0	Córdoba (Nariño)	24.000	n.d.
Peñol (Antioquia)	9.625	0,0	Ipiales (Nariño)	23.300	-0,9
Pupiales (Nariño)	11.750	-2,1	Pasto (Nariño)	24.325	-0,1
Ramiriquí (Boyacá)	10.500	-1,2	Kasumin 2% SI, 1 litro		
Roldanillo (Valle del Cauca)	11.867	-0,4	Algeciras (Huila)	27.000	0,0
Samacá (Boyacá)	10.575	1,2	Armenia (Quindío)	28.317	-0,7
Silos (Norte de Santander)	12.333	0,0	Bogotá D. C.	31.220	0,0
Socorro (Santander)	12.833	0,0	Bucaramanga (Santander)	30.333	1,1
Sogamoso (Boyacá)	10.750	-1,1	Cachipay (Cundinamarca)	36.167	13,0
Subachoque (Cundinamarca)	10.767	-1,8	Cali (Valle del Cauca)	33.333	1,4
Sutamarchán (Boyacá)	10.250	-1,2	Cáqueza (Cundinamarca)	34.000	-1,0
Tibaná (Boyacá)	10.833	0,0	Chipaque (Cundinamarca)	34.000	4,3
Toca (Boyacá)	10.300	0,0	Chiquinquirá (Boyacá)	31.650	0,0
Tunja (Boyacá)	10.750	0,0	Choachí (Cundinamarca)	33.667	-1,0
Ventaquemada (Boyacá)	10.375	-2,4	Corinto (Cauca)	32.500	0,0
Villapinzón (Cundinamarca)	9.875	0,0	Dagua (Valle del Cauca)	30.500	-0,1
Fosetyl aluminio 80 Wp, 330 gramos			El Rosal (Cundinamarca)	31.333	2,0
Bucaramanga (Santander)	15.667	2,2	El Santuario (Antioquia)	28.250	0,9
Chiquinquirá (Boyacá)	13.925	0,2	Fusagasugá (Cundinamarca)	30.625	-1,7
Pamplona (Norte de Santander)	15.333	0,0	Garagoa (Boyacá)	31.400	0,0
Sogamoso (Boyacá)	15.000	1,7	Garzón (Huila)	27.000	-4,7
Fungitox 720 Sc, 1 litro			Guática (Risaralda)	31.500	0,5
Chitagá (Norte de Santander)	33.333	1,0	Ibagué (Tolima)	33.740	1,5
Pamplona (Norte de Santander)	31.333	2,2	Ipiales (Nariño)	31.900	1,0
Popayán (Cauca)	32.667	1,0	Lérida (Tolima)	28.238	-0,6
San Vicente Ferrer (Antioquia)	27.067	-0,6	Manizales (Caldas)	30.533	0,0
Túquerres (Nariño)	31.000	0,0			

A LA PRODUCCIÓN AGROPECUARIA

Cuadro 2. Insumos agrícolas. Precios de fungicidas (continuación)
2018 (diciembre)

Productos y mercados	Precio medio diciembre	Variación porcentual	Productos y mercados	Precio medio diciembre	Variación porcentual
Kasumin 2% SI, 1 litro (continuación)			Mancozeb 80 Wp, 1 kilogramo (continuación)		
Marsella (Risaralda)	30.967	0,0	Chinácota (Norte de Santander)	14.000	0,0
Neiva (Huila)	29.059	0,0	Chiquinquirá (Boyacá)	13.800	-0,5
Palmira (Valle del Cauca)	31.075	0,0	Florencia (Cauquetá)	16.333	-2,0
Pasto (Nariño)	31.820	-0,3	Granada (Meta)	12.875	-1,0
Peñol (Antioquia)	28.167	0,0	Ocaña (Norte de Santander)	13.867	0,2
Pereira (Risaralda)	31.625	2,5	Pasto (Nariño)	12.511	0,2
Piendamó (Cauca)	27.167	0,6	Peñol (Antioquia)	11.625	0,0
Pitalito (Huila)	28.800	-1,7	Piendamó (Cauca)	14.643	0,8
Popayán (Cauca)	27.550	0,1	Popayán (Cauca)	13.567	-0,3
Pupiales (Nariño)	33.025	0,0	Ramiriquí (Boyacá)	13.000	-3,7
Ramiriquí (Boyacá)	31.000	3,3	San Gil (Santander)	13.600	0,0
Rionegro (Antioquia)	29.125	0,0	Sibundoy (Putumayo)	15.167	0,0
Roldanillo (Valle del Cauca)	31.175	3,4	Socorro (Santander)	13.833	1,2
Sabana de Torres (Santander)	30.467	n.d.	Tunja (Boyacá)	13.667	0,0
San Alberto (Cesar)	29.667	0,4	Túquerres (Nariño)	14.500	1,8
San Vicente Ferrer (Antioquia)	29.700	-0,2			
Santa Rosa de Cabal (Risaralda)	31.025	0,0	Manzate 200 Wp, 1 kilogramo		
Santander de Quilichao (Cauca)	34.300	5,3	Ábrego (Norte de Santander)	12.167	-3,2
Socorro (Santander)	30.000	0,0	Aguachica (Cesar)	14.700	-1,2
Sogamoso (Boyacá)	31.833	2,1	Aquitania (Boyacá)	14.050	0,0
Sonsón (Antioquia)	31.333	-2,1	Armenia (Quindío)	12.880	n.d.
Subachoque (Cundinamarca)	33.667	0,0	Barrancabermeja (Santander)	13.667	-4,7
Sutamarchán (Boyacá)	31.167	0,0	Belén (Boyacá)	12.433	0,0
Tibaná (Boyacá)	32.000	0,0	Belén de Umbria (Risaralda)	14.063	0,4
Toca (Boyacá)	33.250	4,3	Bogotá D. C.	12.538	-2,0
Tunja (Boyacá)	30.400	0,7	Bucaramanga (Santander)	14.214	1,0
Túquerres (Nariño)	30.800	-1,3	Buesaco (Nariño)	14.525	0,0
Vélez (Santander)	31.000	-3,1	Cali (Valle del Cauca)	14.460	-1,6
			Cartago (Valle del Cauca)	14.403	-2,2
Kasumin 2% SI, 250 centímetros cúbicos			Chinácota (Norte de Santander)	14.875	0,0
Aquitania (Boyacá)	11.133	0,6	Chipaqué (Cundinamarca)	13.200	-2,2
Chiquinquirá (Boyacá)	10.500	-6,7	Chiquinquirá (Boyacá)	13.000	2,6
Garagoa (Boyacá)	12.000	0,0	Cimitarra (Santander)	15.667	1,1
Ipiales (Nariño)	11.092	1,4	Córdoba (Nariño)	13.500	3,8
Pasto (Nariño)	10.847	0,0	Corinto (Cauca)	15.333	1,1
Peñol (Antioquia)	10.000	0,0	Cota (Cundinamarca)	12.667	0,0
Pupiales (Nariño)	11.333	0,0	Cúcuta (Norte de Santander)	12.425	0,0
Ramiriquí (Boyacá)	11.000	0,0	Cumbal (Nariño)	13.190	0,0
Sogamoso (Boyacá)	10.567	n.d.	Dagua (Valle del Cauca)	13.500	1,3
Tibaná (Boyacá)	11.333	-1,4	El Carmen de Viboral (Antioquia)	12.380	-0,3
Toca (Boyacá)	11.000	3,1	El Santuario (Antioquia)	12.375	0,0
Túquerres (Nariño)	11.400	0,0	Fresno (Tolima)	14.500	-0,9
			Funza (Cundinamarca)	12.767	-7,9
Kempro Sc, 1 litro			Fusagasugá (Cundinamarca)	13.333	0,0
Ocaña (Norte de Santander)	56.000	0,6	Garagoa (Boyacá)	14.125	-0,7
Pamplona (Norte de Santander)	62.667	-4,1	Girón (Santander)	14.000	0,0
Pasto (Nariño)	72.900	0,0	Granada (Meta)	13.325	1,9
			Guachucal (Nariño)	13.430	0,0
			Guadalajara de Buga (Valle del Cauca)	14.567	-0,7
			Guateque (Boyacá)	14.833	2,3
			Guática (Risaralda)	13.813	0,5
Mancozeb 80 Wp, 1 kilogramo					
Bogotá D. C.	12.600	-3,2			

A LA PRODUCCIÓN AGROPECUARIA

Cuadro 2. Insumos agrícolas. Precios de fungicidas (continuación)
2018 (diciembre)

Productos y mercados	Precio medio diciembre	Variación porcentual	Productos y mercados	Precio medio diciembre	Variación porcentual
Manzate 200 Wp, 1 kilogramo (continuación)			Manzate 200 Wp, 1 kilogramo (continuación)		
Ipiales (Nariño)	13.653	0,4	Villavicencio (Meta)	14.717	-2,1
Jamundí (Valle del Cauca)	15.667	-2,1	Mertect 500 Sc, 1 litro		
La Ceja (Antioquia)	13.935	0,6	Armenia (Quindío)	197.300	0,0
La Celia (Risaralda)	14.513	0,4	Bogotá D. C.	191.300	-1,6
La Unión (Nariño)	14.375	0,0	Bucaramanga (Santander)	198.333	0,3
Lebrija (Santander)	13.500	-2,4	Cajamarca (Tolima)	186.000	-4,0
Líbano (Tolima)	14.460	-1,2	Cali (Valle del Cauca)	214.067	3,0
Madrid (Cundinamarca)	14.133	-1,6	Chiquinquirá (Boyacá)	185.833	0,1
Málaga (Santander)	16.500	0,0	Fusagasugá (Cundinamarca)	175.233	-7,9
Manizales (Caldas)	13.263	0,0	Ipiales (Nariño)	198.350	0,0
Marinilla (Antioquia)	12.340	0,5	Líbano (Tolima)	197.000	0,2
Marsella (Risaralda)	13.483	-0,6	Palmira (Valle del Cauca)	196.050	0,0
Medellín (Antioquia)	14.740	-1,4	Pasto (Nariño)	205.033	0,0
Pacho (Cundinamarca)	16.000	6,7	Popayán (Cauca)	165.000	-0,5
Palmira (Valle del Cauca)	13.940	-0,3	Sogamoso (Boyacá)	186.333	-1,8
Pamplona (Norte de Santander)	12.667	1,3	Subachoque (Cundinamarca)	187.900	0,0
Pasto (Nariño)	13.262	-0,6	Valledupar (Cesar)	209.067	-0,3
Peñol (Antioquia)	12.125	0,0	Mertect 500 Sc, 100 centímetros cúbicos		
Pereira (Risaralda)	13.550	0,5	Ábrego (Norte de Santander)	21.125	-5,0
Piedecuesta (Santander)	14.667	n.d.	Algeciras (Huila)	22.700	0,0
Piendamó (Cauca)	14.620	0,0	Andes (Antioquia)	24.233	0,0
Popayán (Cauca)	14.567	-1,0	Anserma (Caldas)	23.767	0,0
Pupiales (Nariño)	13.854	0,0	Aquitania (Boyacá)	20.550	-0,6
Ramiriquí (Boyacá)	12.375	0,0	Armenia (Quindío)	23.417	0,0
Samacá (Boyacá)	12.700	-1,0	Belén de Umbria (Risaralda)	23.650	-0,3
San Alberto (Cesar)	13.667	5,1	Bogotá D. C.	22.583	0,0
San Gil (Santander)	15.567	0,0	Bucaramanga (Santander)	25.667	0,0
San Sebastián de Mariquita (Tolima)	14.625	0,0	Buesaco (Nariño)	24.333	1,4
San Vicente de Chucurí (Santander)	16.175	-1,5	Cajamarca (Tolima)	23.440	-0,8
Santa Bárbara (Antioquia)	15.420	-0,8	Cali (Valle del Cauca)	24.767	3,8
Santa Rosa de Cabal (Risaralda)	13.863	0,8	Cáqueza (Cundinamarca)	23.000	0,0
Santander de Quilichao (Cauca)	15.033	0,0	Chipaqué (Cundinamarca)	21.200	2,4
Saravena (Arauca)	15.333	0,0	Chiquinquirá (Boyacá)	21.883	3,6
Sibaté (Cundinamarca)	12.420	0,0	Choachí (Cundinamarca)	22.333	0,8
Sibundoy (Putumayo)	15.500	-1,9	Córdoba (Nariño)	22.375	2,0
Silos (Norte de Santander)	12.875	0,0	Corinto (Cauca)	24.333	0,0
Socorro (Santander)	13.667	-1,2	Duitama (Boyacá)	23.625	0,6
Sogamoso (Boyacá)	12.750	2,0	El Santuario (Antioquia)	22.250	4,3
Subachoque (Cundinamarca)	13.500	0,0	Fusagasugá (Cundinamarca)	22.920	3,5
Sutamarchán (Boyacá)	12.425	0,0	Garagoa (Boyacá)	22.300	0,0
Tibaná (Boyacá)	12.667	0,0	Garzón (Huila)	23.275	-2,2
Toca (Boyacá)	13.250	0,6	Girón (Santander)	24.333	n.d.
Tuluá (Valle del Cauca)	14.033	0,5	Guateque (Boyacá)	21.733	-1,5
Tunja (Boyacá)	12.786	0,2	Ibagué (Tolima)	22.925	-4,3
Túquerres (Nariño)	14.167	1,7	Ipiales (Nariño)	23.443	0,0
Vélez (Santander)	13.750	0,0	La Plata (Huila)	23.250	1,8
Ventaquemada (Boyacá)	12.000	-1,0	La Unión (Nariño)	23.950	-0,5
Villa de San Diego de Ubaté (Cundinamarca)	13.000	0,0	Manizales (Caldas)	23.667	0,0
Villanueva (Casanare)	15.057	0,2			
Villapinzón (Cundinamarca)	11.625	-1,1			

A LA PRODUCCIÓN AGROPECUARIA

Cuadro 2. Insumos agrícolas. Precios de fungicidas (continuación)
2018 (diciembre)

Productos y mercados	Precio medio diciembre	Variación porcentual	Productos y mercados	Precio medio diciembre	Variación porcentual
Mertect 500 Sc, 100 centímetros cúbicos (continuación)			Nativo Sc, 120 centímetros cúbicos (continuación)		
Marinilla (Antioquia)	22.625	-0,1	Belén de Umbria (Risaralda)	20.850	0,4
Marsella (Risaralda)	23.325	0,0	Bucaramanga (Santander)	23.000	0,0
Pacho (Cundinamarca)	22.833	n.d.	Cajamarca (Tolima)	21.480	0,5
Palmira (Valle del Cauca)	22.700	0,0	Chinchiná (Caldas)	21.550	n.d.
Pasto (Nariño)	23.909	0,0	Chiquinquirá (Boyacá)	19.857	0,0
Peñol (Antioquia)	21.167	0,0	Córdoba (Nariño)	21.167	3,3
Piendamó (Cauca)	20.750	2,5	El Santuario (Antioquia)	20.375	0,2
Pitalito (Huila)	23.800	0,7	Garagoa (Boyacá)	20.267	0,0
Popayán (Cauca)	20.400	1,0	Garzón (Huila)	20.300	0,0
Pupiales (Nariño)	23.750	0,0	Girón (Santander)	22.000	1,5
Ramiriquí (Boyacá)	21.333	0,0	Guateque (Boyacá)	20.933	0,0
Rionegro (Antioquia)	21.600	0,0	Guática (Risaralda)	20.967	-0,9
Riosucio (Caldas)	23.233	0,7	Ibagué (Tolima)	23.750	n.d.
Roldanillo (Valle del Cauca)	23.125	-1,2	Ipiales (Nariño)	21.157	0,0
San Gil (Santander)	25.450	1,0	Manizales (Caldas)	21.367	1,3
San Vicente de Chucurí (Santander)	26.625	-0,9	Ocaña (Norte de Santander)	19.667	0,0
Santa Bárbara (Antioquia)	25.267	1,1	Pasto (Nariño)	21.540	0,0
Sibundoy (Putumayo)	23.000	0,0	Peñol (Antioquia)	19.750	0,8
Socorro (Santander)	23.667	0,0	Pereira (Risaralda)	20.800	n.d.
Sogamoso (Boyacá)	23.420	0,9	Pupiales (Nariño)	21.760	0,0
Subachoque (Cundinamarca)	22.300	-1,5	Ramiriquí (Boyacá)	19.950	0,0
Sutamarchán (Boyacá)	21.750	0,6	Rionegro (Antioquia)	20.425	1,2
Tibaná (Boyacá)	21.800	0,0	San Vicente Ferrer (Antioquia)	19.867	-1,7
Tuluá (Valle del Cauca)	24.183	1,4	Sibundoy (Putumayo)	21.950	2,3
Tunja (Boyacá)	22.340	-0,4	Socorro (Santander)	22.333	3,1
Vélez (Santander)	22.667	-1,4	Sogamoso (Boyacá)	21.800	3,3
Villapinzón (Cundinamarca)	20.875	0,6	Sutamarchán (Boyacá)	19.825	0,0
Nativo Sc, 1 litro			Tibaná (Boyacá)	19.933	0,0
Aquitania (Boyacá)	148.000	0,0	Toca (Boyacá)	19.500	-0,5
Cajamarca (Tolima)	120.000	n.d.	Tuluá (Valle del Cauca)	20.217	0,0
Chiquinquirá (Boyacá)	147.500	-0,4	Tunja (Boyacá)	20.325	0,0
Fresno (Tolima)	145.000	0,0	Túquerres (Nariño)	21.750	3,6
Granada (Meta)	149.968	0,0	Villapinzón (Cundinamarca)	19.825	1,3
Ibagué (Tolima)	151.260	0,5	Opera Sc, 1 litro		
Libano (Tolima)	147.600	-2,0	Bogotá D. C.	124.967	-1,4
Marinilla (Antioquia)	150.950	0,0	Ipiales (Nariño)	128.400	0,8
Ocaña (Norte de Santander)	153.333	1,8	Pamplona (Norte de Santander)	127.333	-2,6
Pereira (Risaralda)	160.350	3,4	Pasto (Nariño)	123.300	-0,6
Ramiriquí (Boyacá)	148.000	0,0	Opera Sc, 250 centímetros cúbicos		
Saldaña (Tolima)	151.350	0,7	Córdoba (Nariño)	36.000	0,3
San Vicente Ferrer (Antioquia)	148.000	-0,4	Ipiales (Nariño)	37.950	2,2
Sogamoso (Boyacá)	153.333	1,5	Pasto (Nariño)	36.200	0,0
Sonsón (Antioquia)	134.500	-3,5	Orthocide 50%, 1 kilogramo		
Tunja (Boyacá)	151.000	0,0	Chía (Cundinamarca)	37.000	-0,1
Villavicencio (Meta)	151.462	0,5	Palmira (Valle del Cauca)	32.267	0,0
Nativo Sc, 120 centímetros cúbicos			Peñol (Antioquia)	30.250	0,0
Ábrego (Norte de Santander)	20.333	3,4			
Algeciras (Huila)	20.600	-1,4			
Aquitania (Boyacá)	19.880	0,0			

A LA PRODUCCIÓN AGROPECUARIA

Cuadro 2. Insumos agrícolas. Precios de fungicidas (continuación)
2018 (diciembre)

Productos y mercados	Precio medio diciembre	Variación porcentual	Productos y mercados	Precio medio diciembre	Variación porcentual
Orthocide 50%, 500 gramos			Oxicloruro de cobre 58,8% WP, 1 kilogramo (continuación)		
Algeciras (Huila)	19.340	-2,0	Cartago (Valle del Cauca)	9.710	0,0
Belén de Umbria (Risaralda)	18.083	0,0	Chía (Cundinamarca)	15.400	0,0
Bogotá D. C.	17.133	0,0	Chipaqué (Cundinamarca)	13.000	-3,3
Cajamarca (Tolima)	19.650	3,4	Chiquinquirá (Boyacá)	13.500	1,9
Cali (Valle del Cauca)	19.175	0,1	Choachí (Cundinamarca)	13.000	-3,3
Cáqueza (Cundinamarca)	17.667	0,0	Cúcuta (Norte de Santander)	9.800	0,0
Chipaque (Cundinamarca)	18.000	-4,3	Duitama (Boyacá)	12.800	-1,7
Chiquinquirá (Boyacá)	16.400	-1,0	El Carmen de Viboral (Antioquia)	14.940	-0,4
Choachí (Cundinamarca)	18.000	-4,6	Facatativá (Cundinamarca)	11.133	0,0
Dagua (Valle del Cauca)	17.833	0,2	Fómeque (Cundinamarca)	11.333	-10,5
Duitama (Boyacá)	16.500	1,0	Fresno (Tolima)	13.750	0,0
El Carmen de Viboral (Antioquia)	16.733	0,4	Fusagasugá (Cundinamarca)	12.640	1,9
El Rosal (Cundinamarca)	16.967	-1,2	Garagoa (Boyacá)	14.000	0,0
El Santuario (Antioquia)	15.800	3,0	Guateque (Boyacá)	15.300	1,1
Facatativá (Cundinamarca)	17.000	0,0	Guática (Risaralda)	10.250	0,0
Fómeque (Cundinamarca)	17.000	0,0	Jamundí (Valle del Cauca)	9.100	0,0
Fusagasugá (Cundinamarca)	17.200	0,1	La Ceja (Antioquia)	15.613	0,8
Garagoa (Boyacá)	16.825	0,7	La Mesa (Cundinamarca)	15.350	-0,2
Guarne (Antioquia)	16.400	-2,6	La Unión (Nariño)	13.625	0,0
Guateque (Boyacá)	17.433	-0,8	La Unión (Valle del Cauca)	11.571	0,9
La Ceja (Antioquia)	17.333	2,0	La Virginia (Risaralda)	9.340	n.d.
Marinilla (Antioquia)	16.200	0,2	Líbano (Tolima)	15.833	3,3
Medellín (Antioquia)	18.040	4,8	Marsella (Risaralda)	9.360	1,2
Palmira (Valle del Cauca)	17.033	0,2	Pacho (Cundinamarca)	13.533	2,5
Pasca (Cundinamarca)	16.500	1,1	Pamplona (Norte de Santander)	12.250	2,1
Pasto (Nariño)	17.967	0,0	Pasca (Cundinamarca)	11.975	1,7
Peñol (Antioquia)	15.600	-1,5	Pasto (Nariño)	13.621	-1,2
Pitalito (Huila)	19.133	-2,4	Peñol (Antioquia)	14.250	-0,3
Pupiales (Nariño)	18.667	0,0	Pereira (Risaralda)	10.000	0,0
Ramiriquí (Boyacá)	16.167	0,3	Popayán (Cauca)	14.400	1,8
Rionegro (Antioquia)	16.733	0,0	Ramiriquí (Boyacá)	12.500	-2,6
San Bernardo (Cundinamarca)	16.433	0,8	Rionegro (Antioquia)	14.233	0,0
San Vicente Ferrer (Antioquia)	16.840	1,7	Sabana de Torres (Santander)	14.500	4,8
Sibaté (Cundinamarca)	16.820	-0,3	San Bernardo (Cundinamarca)	12.333	1,5
Sogamoso (Boyacá)	18.067	0,3	San Vicente Ferrer (Antioquia)	14.850	-0,5
Sutamarchán (Boyacá)	15.750	0,6	Santa Rosa de Cabal (Risaralda)	9.500	0,0
Tibaná (Boyacá)	16.333	0,0	Santander de Quilichao (Cauca)	11.833	0,0
Toca (Boyacá)	17.000	-0,7	Sibaté (Cundinamarca)	11.660	-1,2
Tuluá (Valle del Cauca)	17.167	0,2	Sincelejo (Sucre)	15.500	-1,1
Tunja (Boyacá)	16.333	0,0	Socorro (Santander)	12.833	0,0
Túquerres (Nariño)	18.667	0,0	Sogamoso (Boyacá)	16.250	4,0
Villapinzón (Cundinamarca)	16.500	0,0	Sonsón (Antioquia)	14.983	n.d.
Oxicloruro de cobre 58,8% WP, 1 kilogramo			Subachoque (Cundinamarca)	11.700	n.d.
Ábrego (Norte de Santander)	11.333	3,0	Sutamarchán (Boyacá)	12.500	0,0
Agustín Codazzi (Cesar)	19.333	0,0	Tibaná (Boyacá)	12.500	n.d.
Belén de Umbria (Risaralda)	10.220	0,0	Tunja (Boyacá)	13.450	7,6
Bogotá D. C.	13.250	-3,5	Valledupar (Cesar)	16.925	n.d.
Cachipay (Cundinamarca)	13.667	-8,3	Villapinzón (Cundinamarca)	12.000	3,2
Cajamarca (Tolima)	13.475	2,2	Villavicencio (Meta)	14.320	-6,3
Cáqueza (Cundinamarca)	13.000	-1,3			

A LA PRODUCCIÓN AGROPECUARIA

Cuadro 2. Insumos agrícolas. Precios de fungicidas (continuación)
2018 (diciembre)

Productos y mercados	Precio medio diciembre	Variación porcentual	Productos y mercados	Precio medio diciembre	Variación porcentual
Patrulla 375 Sc, 120 centímetros cúbicos			Rally 40 Wp, 40 gramos		
Ipiales (Nariño)	26.317	0,7	Ábrego (Norte de Santander)	15.825	2,1
Marinilla (Antioquia)	24.225	0,1	Algeciras (Huila)	15.675	-6,0
Pupiales (Nariño)	26.000	0,0	Campoalegre (Huila)	17.975	-0,3
Polythion Sc, 1 litro			Chiquinquirá (Boyacá)	15.017	-1,1
Cúcuta (Norte de Santander)	11.675	0,0	Córdoba (Nariño)	15.500	-7,9
El Carmen de Viboral (Antioquia)	9.325	1,4	Cúcuta (Norte de Santander)	15.225	0,0
Pamplona (Norte de Santander)	11.667	0,0	Duitama (Boyacá)	16.240	1,9
Piendamó (Cauca)	18.667	0,0	Garzón (Huila)	16.350	0,5
Túquerres (Nariño)	12.000	2,9	Ipiales (Nariño)	16.360	-1,1
Predostar, 300 gramos			La Plata (Huila)	16.775	0,0
Ábrego (Norte de Santander)	18.833	0,2	Ocaña (Norte de Santander)	14.667	0,0
Ipiales (Nariño)	22.417	0,0	Pamplona (Norte de Santander)	17.000	0,0
Pamplona (Norte de Santander)	19.333	-4,9	Pasto (Nariño)	15.633	0,0
Pasto (Nariño)	23.557	0,0	Peñol (Antioquia)	13.375	-0,2
Pupiales (Nariño)	23.060	2,1	Pitalito (Huila)	16.650	-0,7
Túquerres (Nariño)	21.833	0,8	Ramiriquí (Boyacá)	15.000	1,7
Prodion 500 Sc, 100 centímetros cúbicos			Samacá (Boyacá)	16.150	0,5
Córdoba (Nariño)	16.375	0,0	Sogamoso (Boyacá)	16.800	-0,7
Ipiales (Nariño)	16.433	2,1	Sutamarchán (Boyacá)	15.333	0,0
Pupiales (Nariño)	15.533	0,0	Tibaná (Boyacá)	15.333	0,0
Pronto Wp, 500 gramos			Toca (Boyacá)	15.500	-2,4
Duitama (Boyacá)	18.333	-0,4	Tunja (Boyacá)	16.100	-0,6
Pasto (Nariño)	17.947	0,1	Ventaquemada (Boyacá)	15.500	2,5
Ramiriquí (Boyacá)	17.125	0,0	Villapinzón (Cundinamarca)	14.875	-0,8
Sogamoso (Boyacá)	18.667	1,8	Revus 250 Sc, 1 litro		
Propiconazol 250 EC, 1 litro			Aquitania (Boyacá)	136.333	0,0
Algeciras (Huila)	54.000	0,0	Chiquinquirá (Boyacá)	125.833	0,2
Garzón (Huila)	45.240	-2,6	El Carmen de Viboral (Antioquia)	119.350	0,2
La Plata (Huila)	47.483	0,0	El Santuario (Antioquia)	123.333	1,9
Pitalito (Huila)	53.533	2,4	Marinilla (Antioquia)	123.500	0,2
Propiconazol 250 EC, 250 centímetros cúbicos			Peñol (Antioquia)	113.000	0,0
Córdoba (Nariño)	15.000	3,4	Popayán (Cauca)	136.000	0,0
Garzón (Huila)	15.860	-1,2	San Vicente Ferrer (Antioquia)	121.367	0,0
Ipiales (Nariño)	16.067	10,4	Sogamoso (Boyacá)	131.667	0,0
La Plata (Huila)	14.550	8,0	Tunja (Boyacá)	120.750	-2,9
Pitalito (Huila)	16.167	1,4	Villapinzón (Cundinamarca)	119.333	n.d.
Pulsor 2 Sc, 1 litro			Revus 250 Sc, 125 centímetros cúbicos		
Ipiales (Nariño)	166.000	0,3	Algeciras (Huila)	18.967	-1,3
Pupiales (Nariño)	169.625	2,2	Aquitania (Boyacá)	17.567	2,3
Túquerres (Nariño)	155.000	-0,2	Chiquinquirá (Boyacá)	18.625	1,6
			El Santuario (Antioquia)	18.267	-1,1
			Garagoa (Boyacá)	17.500	1,4
			Ipiales (Nariño)	17.913	1,0
			Marinilla (Antioquia)	17.680	0,0
			Popayán (Cauca)	21.000	0,0
			Ramiriquí (Boyacá)	17.375	2,2
			San Vicente Ferrer (Antioquia)	18.067	0,2
			Sogamoso (Boyacá)	18.125	-2,0
			Sonsón (Antioquia)	17.400	-1,9

A LA PRODUCCIÓN AGROPECUARIA

Cuadro 2. Insumos agrícolas. Precios de fungicidas (continuación)
2018 (diciembre)

Productos y mercados	Precio medio diciembre	Variación porcentual	Productos y mercados	Precio medio diciembre	Variación porcentual
Revus 250 Sc, 125 centímetros cúbicos (continuación)			Rhodax 70 Wp, 500 gramos (continuación)		
Toca (Boyacá)	18.667	1,2	Tunja (Boyacá)	21.100	0,0
Tunja (Boyacá)	18.117	0,5	Túquerres (Nariño)	19.000	0,0
Rhodax 70 Wp, 500 gramos			Ventaquemada (Boyacá)	21.100	1,3
Anserma (Caldas)	21.500	0,0	Villapinzón (Cundinamarca)	19.967	-0,8
Aquitania (Boyacá)	21.000	0,0	Ridomil Gold Mz 68 Wg, 375 gramos		
Armenia (Quindío)	18.350	-5,4	Ábrego (Norte de Santander)	20.543	0,6
Belén de Umbria (Risaralda)	21.170	-2,3	Agustín Codazzi (Cesar)	26.400	-0,8
Bogotá D. C.	21.225	3,5	Algeciras (Huila)	22.125	-0,6
Bucaramanga (Santander)	22.750	1,1	Anserma (Caldas)	22.100	-1,5
Cáqueza (Cundinamarca)	21.000	0,0	Aquitania (Boyacá)	21.320	-0,9
Chipaque (Cundinamarca)	20.600	3,0	Armenia (Quindío)	20.150	0,2
Chiquinquirá (Boyacá)	20.643	0,9	Barbosa (Santander)	21.667	4,8
Chitagá (Norte de Santander)	20.667	-3,1	Belén (Boyacá)	21.083	0,0
Choachí (Cundinamarca)	21.833	6,5	Belén de Umbria (Risaralda)	21.738	0,0
Corinto (Cauca)	22.167	0,8	Bogotá D. C.	21.006	-0,4
Duitama (Boyacá)	20.780	0,8	Bucaramanga (Santander)	22.333	n.d.
El Santuario (Antioquia)	19.750	0,8	Buesaco (Nariño)	21.833	0,8
Fómeque (Cundinamarca)	20.333	-1,6	Cajamarca (Tolima)	23.333	-2,1
Fresno (Tolima)	20.150	-1,8	Cali (Valle del Cauca)	23.200	-1,7
Fusagasugá (Cundinamarca)	19.850	2,8	Campoalegre (Huila)	22.433	-2,9
Garagoa (Boyacá)	21.500	-0,6	Cáqueza (Cundinamarca)	22.000	0,0
Garzón (Huila)	20.000	0,0	Cartago (Valle del Cauca)	22.237	0,0
Girón (Santander)	22.333	n.d.	Chaparral (Tolima)	25.267	2,3
Guateque (Boyacá)	21.833	1,6	Chía (Cundinamarca)	24.733	-0,7
Ibagué (Tolima)	22.433	8,1	Chinchiná (Caldas)	22.300	0,6
Ipiales (Nariño)	19.917	0,7	Chipaque (Cundinamarca)	21.000	0,6
La Mesa (Cundinamarca)	21.833	-9,7	Chiquinquirá (Boyacá)	21.825	2,7
Líbano (Tolima)	21.200	0,0	Córdoba (Nariño)	20.500	1,7
Madrid (Cundinamarca)	20.667	5,1	Corinto (Cauca)	23.750	2,2
Málaga (Santander)	22.750	1,1	Cota (Cundinamarca)	22.000	0,8
Manizales (Caldas)	21.350	0,0	Cúcuta (Norte de Santander)	20.125	0,0
Marinilla (Antioquia)	20.800	0,9	Dagua (Valle del Cauca)	21.233	-1,7
Medellín (Antioquia)	21.567	-1,0	Donmatías (Antioquia)	22.170	n.d.
Pamplona (Norte de Santander)	20.000	0,0	Duitama (Boyacá)	22.125	2,8
Pasto (Nariño)	21.127	1,4	El Carmen de Viboral (Antioquia)	21.374	0,0
Peñol (Antioquia)	20.000	0,0	El Rosal (Cundinamarca)	22.533	1,5
Piendamó (Cauca)	17.950	0,0	El Santuario (Antioquia)	20.875	1,8
Popayán (Cauca)	18.000	-0,2	Facatativá (Cundinamarca)	23.300	0,0
Pupiales (Nariño)	20.067	-1,1	Fómeque (Cundinamarca)	21.667	4,8
Ramiriquí (Boyacá)	20.750	0,0	Fresno (Tolima)	22.500	-0,6
Roldanillo (Valle del Cauca)	21.167	n.d.	Fusagasugá (Cundinamarca)	23.300	2,2
Samacá (Boyacá)	20.700	1,0	Garagoa (Boyacá)	21.000	0,0
San Gil (Santander)	22.833	0,0	Garzón (Huila)	22.233	-0,7
San Sebastián de Mariquita (Tolima)	21.500	-0,6	Girón (Santander)	22.667	n.d.
San Vicente de Chucurí (Santander)	23.333	4,5	Guarne (Antioquia)	21.380	0,0
Silos (Norte de Santander)	21.167	0,0	Guateque (Boyacá)	20.667	-1,6
Sogamoso (Boyacá)	22.000	1,7	Guática (Risaralda)	21.717	-0,3
Sutamarchán (Boyacá)	19.850	-0,1	Ibagué (Tolima)	23.150	n.d.
Tibaná (Boyacá)	20.500	-1,6	Ipiales (Nariño)	21.033	0,8
Toca (Boyacá)	21.250	1,8			

A LA PRODUCCIÓN AGROPECUARIA

Cuadro 2. Insumos agrícolas. Precios de fungicidas (continuación)
2018 (diciembre)

Productos y mercados	Precio medio diciembre	Variación porcentual	Productos y mercados	Precio medio diciembre	Variación porcentual
Ridomil Gold Mz 68 Wg, 375 gramos (continuación)			Ridomil Gold Mz 68 Wg, 375 gramos (continuación)		
Jamundí (Valle del Cauca)	21.533	-1,5	Sutamarchán (Boyacá)	20.675	0,0
La Ceja (Antioquia)	21.770	1,2	Tibaná (Boyacá)	19.750	0,0
La Mesa (Cundinamarca)	24.600	-3,5	Toca (Boyacá)	20.750	0,0
La Plata (Huila)	21.725	0,3	Tuluá (Valle del Cauca)	22.767	0,8
La Unión (Antioquia)	22.056	-0,9	Tunja (Boyacá)	21.114	0,0
La Unión (Nariño)	21.000	-3,1	Túquerres (Nariño)	19.750	1,3
La Unión (Valle del Cauca)	21.786	4,3	Valledupar (Cesar)	24.033	-2,7
La Virginia (Risaralda)	22.817	-0,3	Vélez (Santander)	22.000	0,0
Libano (Tolima)	22.250	0,0	Ventaquemada (Boyacá)	21.125	-0,1
Madrid (Cundinamarca)	23.733	3,5	Villanueva (Casanare)	25.997	0,0
Málaga (Santander)	24.667	1,4	Villapinzón (Cundinamarca)	21.500	-0,6
Manizales (Caldas)	21.375	0,1	Viterbo (Caldas)	22.967	0,0
Marinilla (Antioquia)	21.100	0,2			
Marsella (Risaralda)	22.190	0,5	Saprol Dc, 250 centímetros cúbicos		
Medellín (Antioquia)	22.725	1,3	Cáqueza (Cundinamarca)	32.000	-6,8
Montería (Córdoba)	25.425	1,0	Garagoa (Boyacá)	32.033	n.d.
Ocaña (Norte de Santander)	20.500	-1,6	Medellín (Antioquia)	33.928	-0,1
Palmira (Valle del Cauca)	21.400	-0,5	Rionegro (Antioquia)	31.067	1,1
Pamplona (Norte de Santander)	22.000	-1,5	Sogamoso (Boyacá)	32.000	-0,3
Pasca (Cundinamarca)	22.250	1,1			
Pasto (Nariño)	21.300	4,3	Score 250 Ec, 1 litro		
Peñol (Antioquia)	20.375	-0,1	Algeciras (Huila)	152.667	-0,7
Pereira (Risaralda)	22.563	0,0	Aquitania (Boyacá)	147.333	0,0
Piendamó (Cauca)	17.700	0,4	Belén de Umbria (Risaralda)	158.913	0,1
Pitalito (Huila)	21.650	0,0	Bogotá D. C.	146.000	0,6
Popayán (Cauca)	17.000	-1,9	Cajamarca (Tolima)	162.000	2,1
Pupiales (Nariño)	21.167	2,4	Cali (Valle del Cauca)	170.833	0,0
Ramiriquí (Boyacá)	20.000	0,0	Cáqueza (Cundinamarca)	145.500	-3,0
Rionegro (Antioquia)	22.150	-0,8	Chiquinquirá (Boyacá)	144.750	0,0
Riosucio (Caldas)	22.050	1,5	Choachí (Cundinamarca)	151.333	0,4
Roldanillo (Valle del Cauca)	21.450	0,0	Cúcuta (Norte de Santander)	144.667	0,2
Sabana de Torres (Santander)	23.800	0,0	El Carmen de Viboral (Antioquia)	142.125	0,3
Samacá (Boyacá)	20.925	0,8	El Santuario (Antioquia)	140.000	0,4
San Alberto (Cesar)	24.000	0,0	Facatativá (Cundinamarca)	156.167	0,0
San Bernardo (Cundinamarca)	22.333	0,0	Fómeque (Cundinamarca)	158.000	n.d.
San Gil (Santander)	23.467	0,0	Funza (Cundinamarca)	146.417	-0,9
San Pedro de los Milagros (Antioquia)	21.693	-3,0	Fusagasugá (Cundinamarca)	147.800	-0,5
San Sebastián de Mariquita (Tolima)	22.333	-1,1	La Ceja (Antioquia)	145.417	0,0
San Vicente de Chucurí (Santander)	25.000	0,0	La Unión (Valle del Cauca)	158.011	1,0
San Vicente Ferrer (Antioquia)	21.040	-0,9	Libano (Tolima)	161.000	3,2
Santa Bárbara (Antioquia)	23.675	2,7	Marinilla (Antioquia)	144.133	0,3
Santa Marta (Magdalena)	27.025	0,0	Medellín (Antioquia)	148.938	-0,7
Santa Rosa de Cabal (Risaralda)	21.688	0,5	Ocaña (Norte de Santander)	141.667	-1,6
Santa Rosa de Osos (Antioquia)	22.527	-0,9	Palmira (Valle del Cauca)	157.300	0,0
Santander de Quilichao (Cauca)	22.867	-0,7	Pasca (Cundinamarca)	147.833	0,2
Sibaté (Cundinamarca)	21.725	0,0	Peñol (Antioquia)	135.375	0,0
Sibundoy (Putumayo)	20.000	0,0	Pereira (Risaralda)	156.675	0,6
Sincelejo (Sucre)	25.050	0,9	Piendamó (Cauca)	143.000	0,0
Socorro (Santander)	22.000	-1,5	Pitalito (Huila)	157.400	-0,4
Sogamoso (Boyacá)	22.233	0,2	Rionegro (Antioquia)	146.800	0,6
Subachoque (Cundinamarca)	22.533	0,0	Roldanillo (Valle del Cauca)	157.783	1,1

A LA PRODUCCIÓN AGROPECUARIA

Cuadro 2. Insumos agrícolas. Precios de fungicidas (continuación)
2018 (diciembre)

Productos y mercados	Precio medio diciembre	Variación porcentual	Productos y mercados	Precio medio diciembre	Variación porcentual
Score 250 Ec, 1 litro (continuación)			Score 250 Ec, 100 centímetros cúbicos (continuación)		
San Bernardo (Cundinamarca)	151.167	0,0	Pereira (Risaralda)	20.050	0,0
San Pedro de los Milagros (Antioquia)	152.917	n.d.	Pitalito (Huila)	19.760	1,0
San Vicente Ferrer (Antioquia)	144.140	-0,1	Ramiriquí (Boyacá)	18.000	0,0
Santa Rosa de Cabal (Risaralda)	158.500	0,0	Rionegro (Antioquia)	18.150	0,6
Santa Rosa de Osos (Antioquia)	149.150	0,3	Riosucio (Caldas)	19.450	0,0
Socorro (Santander)	156.500	0,8	Roldanillo (Valle del Cauca)	19.283	-0,3
Sogamoso (Boyacá)	152.667	0,8	San Alberto (Cesar)	19.333	-4,9
Sonsón (Antioquia)	143.190	0,5	San Gil (Santander)	21.500	0,0
Subachoque (Cundinamarca)	155.667	0,2	San Vicente Ferrer (Antioquia)	17.600	0,2
Tibaná (Boyacá)	141.000	0,0	Santa Rosa de Cabal (Risaralda)	19.217	0,0
Toca (Boyacá)	148.750	-1,1	Sibundoy (Putumayo)	18.167	0,0
Ventaquemada (Boyacá)	154.500	0,8	Silos (Norte de Santander)	19.000	0,0
Score 250 Ec, 100 centímetros cúbicos			Socorro (Santander)	19.733	-1,7
Algeciras (Huila)	18.533	-1,6	Sogamoso (Boyacá)	18.740	-5,8
Anserma (Caldas)	19.433	0,0	Sutamarchán (Boyacá)	18.450	0,0
Aquitania (Boyacá)	18.080	-0,1	Tibaná (Boyacá)	17.333	0,0
Belén de Umbria (Risaralda)	19.417	0,0	Toca (Boyacá)	18.225	0,0
Bogotá D. C.	18.810	-0,9	Tuluá (Valle del Cauca)	19.117	-0,9
Bucaramanga (Santander)	19.333	n.d.	Tunja (Boyacá)	19.000	-3,1
Cajamarca (Tolima)	19.800	1,0	Vélez (Santander)	19.000	n.d.
Chipaque (Cundinamarca)	19.750	-0,6	Ventaquemada (Boyacá)	18.133	0,5
Chiquinquirá (Boyacá)	18.300	-0,8	Villapinzón (Cundinamarca)	17.500	-3,7
Chitagá (Norte de Santander)	19.000	n.d.	Score 250 Ec, 250 centímetros cúbicos		
Choachí (Cundinamarca)	19.333	0,9	Algeciras (Huila)	43.625	2,6
Córdoba (Nariño)	18.000	n.d.	Andes (Antioquia)	45.400	-0,2
Corinto (Cauca)	20.250	0,6	Aquitania (Boyacá)	41.733	0,0
Cota (Cundinamarca)	18.267	0,0	Belén de Umbria (Risaralda)	44.075	0,2
Cúcuta (Norte de Santander)	18.233	0,0	Bucaramanga (Santander)	43.000	n.d.
Duitama (Boyacá)	19.100	4,6	Cajamarca (Tolima)	44.000	0,0
El Carmen de Viboral (Antioquia)	17.325	-0,3	Cali (Valle del Cauca)	45.867	-0,8
El Santuario (Antioquia)	18.000	3,8	Cáqueza (Cundinamarca)	43.333	-4,4
Fresno (Tolima)	19.000	0,7	Chiquinquirá (Boyacá)	42.080	-1,8
Funza (Cundinamarca)	18.467	0,2	Chitagá (Norte de Santander)	41.000	n.d.
Fusagasugá (Cundinamarca)	17.975	-1,6	Dagua (Valle del Cauca)	43.467	-0,8
Garagoa (Boyacá)	19.425	0,0	Duitama (Boyacá)	44.033	-2,0
Garzón (Huila)	18.980	0,0	El Carmen de Viboral (Antioquia)	40.620	0,3
Guarne (Antioquia)	17.398	0,4	El Santuario (Antioquia)	40.500	1,6
Guateque (Boyacá)	19.233	-1,0	Garagoa (Boyacá)	43.275	0,0
Guática (Risaralda)	19.163	0,0	Garzón (Huila)	44.460	-0,9
Ibagué (Tolima)	18.750	n.d.	Girón (Santander)	45.333	1,5
Ipiales (Nariño)	17.367	-1,0	Guarne (Antioquia)	39.600	-1,0
La Ceja (Antioquia)	18.130	n.d.	Guática (Risaralda)	43.375	0,0
La Plata (Huila)	18.850	0,0	Ibagué (Tolima)	46.333	0,0
La Unión (Valle del Cauca)	18.223	-3,0	Ipiales (Nariño)	40.440	-0,2
Líbano (Tolima)	20.333	1,7	La Plata (Huila)	43.975	0,7
Marinilla (Antioquia)	17.841	0,8	La Unión (Antioquia)	38.723	-2,6
Medellín (Antioquia)	18.978	1,5	La Unión (Valle del Cauca)	44.449	1,3
Pasto (Nariño)	18.267	0,0	Líbano (Tolima)	43.800	-1,6
Peñol (Antioquia)	16.500	0,0	Marinilla (Antioquia)	40.684	0,4

A LA PRODUCCIÓN AGROPECUARIA

Cuadro 2. Insumos agrícolas. Precios de fungicidas (continuación) 2018 (diciembre)

Productos y mercados	Precio medio diciembre	Variación porcentual	Productos y mercados	Precio medio diciembre	Variación porcentual
Score 250 Ec, 250 centímetros cúbicos (continuación)			Tilt 250 Ec, 100 centímetros cúbicos		
Medellín (Antioquia)	43.282	0,0	Aquitania (Boyacá)	13.750	0,0
Ocaña (Norte de Santander)	39.667	-1,4	Belén (Boyacá)	13.467	0,0
Palmira (Valle del Cauca)	43.500	0,0	Buesaco (Nariño)	13.833	-1,2
Pasto (Nariño)	41.367	-1,7	Cajamarca (Tolima)	14.875	0,0
Peñol (Antioquia)	38.000	-0,7	Chiquinquirá (Boyacá)	13.386	-3,0
Pereira (Risaralda)	44.200	0,0	Córdoba (Nariño)	13.125	1,0
Pitalito (Huila)	45.075	0,0	Fusagasugá (Cundinamarca)	13.250	-0,9
Ramiriquí (Boyacá)	40.250	-1,8	Garagoa (Boyacá)	13.950	0,0
Rionegro (Antioquia)	41.190	-3,3	Guateque (Boyacá)	14.700	0,0
Roldanillo (Valle del Cauca)	44.583	0,0	Ibagué (Tolima)	14.950	3,4
San Vicente Ferrer (Antioquia)	40.760	0,2	Ipiales (Nariño)	14.125	-3,0
Santa Rosa de Cabal (Risaralda)	43.600	0,0	Pasto (Nariño)	13.900	-0,9
Sibundoy (Putumayo)	41.000	0,0	Piendamó (Cauca)	13.567	-0,2
Socorro (Santander)	44.000	0,0	Pupiales (Nariño)	13.850	0,0
Sogamoso (Boyacá)	43.850	-0,7	Ramiriquí (Boyacá)	12.875	0,0
Sonsón (Antioquia)	41.075	0,0	Sogamoso (Boyacá)	14.240	-5,3
Sutamarchán (Boyacá)	38.650	0,0	Sutamarchán (Boyacá)	13.767	1,2
Tibaná (Boyacá)	39.333	1,7	Tibaná (Boyacá)	13.000	-1,0
Toca (Boyacá)	41.960	-0,2	Toca (Boyacá)	13.120	0,8
Tunja (Boyacá)	42.033	1,6	Tunja (Boyacá)	13.333	-0,6
Ventaquemada (Boyacá)	44.100	2,0	Villapinzón (Cundinamarca)	12.833	0,0
Villapinzón (Cundinamarca)	38.667	0,0			
Sideral 70 Sl, 1 litro			Top Sul Sc, 1 litro		
Chiquinquirá (Boyacá)	52.700	0,0	Cáqueza (Cundinamarca)	14.667	4,8
El Carmen de Viboral (Antioquia)	49.000	0,3	Chiquinquirá (Boyacá)	12.225	-1,0
Ramiriquí (Boyacá)	52.667	-0,2	Fómeque (Cundinamarca)	17.000	-3,8
Tunja (Boyacá)	53.667	-0,6	Fusagasugá (Cundinamarca)	13.000	-4,4
Villapinzón (Cundinamarca)	48.750	-0,5	Garagoa (Boyacá)	14.233	0,0
			Pamplona (Norte de Santander)	13.500	1,3
Silvacur Combi 300 Ec, 1 litro			Sibaté (Cundinamarca)	13.125	0,0
Bogotá D. C.	142.360	-0,4	Sogamoso (Boyacá)	14.667	0,0
Manizales (Caldas)	147.967	0,0	Valledupar (Cesar)	14.967	0,0
Pereira (Risaralda)	144.567	-3,8			
Tairel Wp, 425 gramos			Topas 100 Ec, 100 centímetros cúbicos		
Ábrego (Norte de Santander)	18.400	0,0	Cajamarca (Tolima)	27.167	n.d.
Ocaña (Norte de Santander)	18.500	0,9	Ibagué (Tolima)	25.667	-1,2
Peñol (Antioquia)	16.833	0,0	Ipiales (Nariño)	25.675	0,0
Popayán (Cauca)	18.750	0,7			
Tilt 250 Ec, 1 litro			Trivia Wp, 400 gramos		
Bogotá D. C.	88.917	1,9	Ábrego (Norte de Santander)	19.214	0,6
Cajamarca (Tolima)	90.433	-1,3	Algeciras (Huila)	20.140	1,0
Chiquinquirá (Boyacá)	87.425	0,3	Aquitania (Boyacá)	20.080	-0,2
Sibaté (Cundinamarca)	88.200	0,0	Armenia (Quindío)	20.300	0,8
Sogamoso (Boyacá)	87.500	-2,1	Barbosa (Santander)	20.000	0,0
Subachoque (Cundinamarca)	88.433	0,0	Belén de Umbría (Risaralda)	20.775	0,0
Toca (Boyacá)	86.125	-0,5	Bogotá D. C.	20.300	0,5
Tunja (Boyacá)	91.533	2,8	Bucaramanga (Santander)	21.250	-0,1
			Cajamarca (Tolima)	20.833	n.d.
			Cali (Valle del Cauca)	22.367	-0,3
			Cáqueza (Cundinamarca)	20.333	0,0
			Chinchiná (Caldas)	21.767	0,0

A LA PRODUCCIÓN AGROPECUARIA

Cuadro 2. Insumos agrícolas. Precios de fungicidas (continuación)
2018 (diciembre)

Productos y mercados	Precio medio diciembre	Variación porcentual	Productos y mercados	Precio medio diciembre	Variación porcentual
Trivia Wp, 400 gramos (continuación)			Trivia Wp, 400 gramos (continuación)		
Chipaqué (Cundinamarca)	20.200	2,0	Tunja (Boyacá)	20.517	-1,0
Chiquinquirá (Boyacá)	20.600	0,6	Túquerres (Nariño)	20.000	1,0
Chitagá (Norte de Santander)	21.667	0,0	Ventaquemada (Boyacá)	20.600	1,4
Choachí (Cundinamarca)	20.667	0,0	Villapinzón (Cundinamarca)	19.850	0,1
Córdoba (Nariño)	19.700	3,0			
Cota (Cundinamarca)	20.633	n.d.	Validacin SI, 1 litro		
Cúcuta (Norte de Santander)	20.500	0,0	Algeciras (Huila)	25.000	-2,0
Cumbal (Nariño)	20.500	1,0	Bucaramanga (Santander)	27.750	0,9
Dagua (Valle del Cauca)	21.833	1,6	Chipaqué (Cundinamarca)	33.000	0,8
Duitama (Boyacá)	21.086	1,4	Chiquinquirá (Boyacá)	29.375	0,4
El Rosal (Cundinamarca)	20.217	0,1	Choachí (Cundinamarca)	28.667	-4,4
Facatativá (Cundinamarca)	20.233	-1,1	Córdoba (Nariño)	28.667	0,0
Fómeque (Cundinamarca)	20.667	2,5	Dagua (Valle del Cauca)	28.733	n.d.
Fusagasugá (Cundinamarca)	21.375	11,5	Fusagasugá (Cundinamarca)	29.667	2,9
Garagoa (Boyacá)	20.475	0,1	Garzón (Huila)	25.300	-2,9
Garzón (Huila)	19.525	0,0	Ipiales (Nariño)	28.500	-0,6
Girón (Santander)	21.333	0,0	Neiva (Huila)	23.228	0,0
Guachucal (Nariño)	21.067	-0,8	Pasca (Cundinamarca)	24.500	-1,3
Guateque (Boyacá)	21.100	1,6	Pasto (Nariño)	28.050	3,7
Guática (Risaralda)	21.088	0,2	Pitalito (Huila)	26.400	1,3
Ibagué (Tolima)	22.280	-0,9	Pupiales (Nariño)	29.500	1,4
Ipiales (Nariño)	21.263	0,3	Ramiriquí (Boyacá)	28.333	-3,4
La Mesa (Cundinamarca)	24.267	0,7	Subachoque (Cundinamarca)	27.467	0,0
La Unión (Nariño)	21.100	0,5	Sutamarchán (Boyacá)	27.667	0,0
La Unión (Valle del Cauca)	20.838	1,1	Tibaná (Boyacá)	29.000	-1,1
Manizales (Caldas)	20.917	0,0	Toca (Boyacá)	28.500	0,8
Ocaña (Norte de Santander)	19.250	-0,6	Tunja (Boyacá)	28.850	0,1
Pamplona (Norte de Santander)	20.333	0,0	Túquerres (Nariño)	29.083	0,3
Pasca (Cundinamarca)	19.550	0,6	Ventaquemada (Boyacá)	30.533	8,9
Pasto (Nariño)	21.224	-0,2	Villapinzón (Cundinamarca)	27.750	-1,3
Peñol (Antioquia)	19.800	2,2			
Pereira (Risaralda)	21.088	1,6	Validacin SI, 250 centímetros cúbicos		
Piendamó (Cauca)	17.040	-0,2	Chiquinquirá (Boyacá)	10.225	-0,2
Pitalito (Huila)	20.520	0,3	Córdoba (Nariño)	10.625	0,0
Popayán (Cauca)	17.533	0,2	Ipiales (Nariño)	9.850	0,1
Pupiales (Nariño)	22.100	0,0	Piendamó (Cauca)	10.200	0,0
Ramiriquí (Boyacá)	20.050	0,0	Pupiales (Nariño)	10.340	0,0
Riosucio (Caldas)	21.817	1,5	Ramiriquí (Boyacá)	10.333	0,0
Roldanillo (Valle del Cauca)	20.983	-0,8	Tibaná (Boyacá)	10.167	1,7
Samacá (Boyacá)	20.825	1,2	Toca (Boyacá)	10.000	0,0
San Bernardo (Cundinamarca)	20.075	1,3	Túquerres (Nariño)	10.700	1,9
San Gil (Santander)	21.800	0,0			
Santa Rosa de Cabal (Risaralda)	20.717	-2,7	Verdadero 600 Wg, 1 kilogramo		
Sibaté (Cundinamarca)	19.850	0,4	Algeciras (Huila)	375.300	0,7
Sibundoy (Putumayo)	20.250	0,0	Belén de Umbria (Risaralda)	354.333	1,5
Socorro (Santander)	21.125	1,2	Garzón (Huila)	383.000	1,3
Sogamoso (Boyacá)	21.067	3,4	La Plata (Huila)	380.725	1,0
Sutamarchán (Boyacá)	19.750	0,0	Pereira (Risaralda)	349.300	0,0
Tibaná (Boyacá)	20.100	0,1	Pitalito (Huila)	385.967	2,2
Toca (Boyacá)	19.800	-0,9			
Tuluá (Valle del Cauca)	20.800	1,6			

A LA PRODUCCIÓN AGROPECUARIA

Cuadro 2. Insumos agrícolas. Precios de fungicidas (conclusión) 2018 (diciembre)

Productos y mercados	Precio medio diciembre	Variación porcentual
Verdadero 600 Wg, 50 gramos		
Algeciras (Huila)	21.250	0,0
Belén de Umbria (Risaralda)	22.125	0,6
Garzón (Huila)	22.275	1,7
Guática (Risaralda)	22.000	0,1
La Plata (Huila)	21.900	0,0
Santa Rosa de Cabal (Risaralda)	21.617	0,0
Vitavax 300, 500 gramos		
Bucaramanga (Santander)	38.667	-0,9
Cali (Valle del Cauca)	36.200	0,0
Cáqueza (Cundinamarca)	38.000	-0,9
Chiquinquirá (Boyacá)	34.500	-2,1
Choachí (Cundinamarca)	37.000	-0,9
Corinto (Cauca)	36.167	0,0
Fusagasugá (Cundinamarca)	35.850	-1,3
Garagoa (Boyacá)	36.100	0,0
Garzón (Huila)	34.500	0,0
Guateque (Boyacá)	36.100	0,0
Ipiales (Nariño)	35.240	-0,6
La Plata (Huila)	34.450	0,1
Manizales (Caldas)	33.033	0,0
Palmira (Valle del Cauca)	33.533	0,2
Pasca (Cundinamarca)	35.300	-0,6
Pasto (Nariño)	35.900	-1,0
Pereira (Risaralda)	35.963	0,0
Pupiales (Nariño)	35.000	-0,7
Roldanillo (Valle del Cauca)	35.825	-0,1
Sabana de Torres (Santander)	39.000	n.d.
San Bernardo (Cundinamarca)	35.433	0,6
Sibaté (Cundinamarca)	36.540	2,7
Sogamoso (Boyacá)	36.400	0,4
Subachoque (Cundinamarca)	36.133	0,0
Sutamarchán (Boyacá)	32.750	-0,5
Toca (Boyacá)	34.033	0,0
Tunja (Boyacá)	35.200	1,0
Túquerres (Nariño)	35.250	0,0
Ventaquemada (Boyacá)	34.150	0,0
Villapinzón (Cundinamarca)	32.333	0,0
Zafiro 425 Me, 1 litro		
Ipiales (Nariño)	74.100	0,0
Marinilla (Antioquia)	69.025	0,3
Pasto (Nariño)	73.600	0,0
Peñol (Antioquia)	67.000	0,0

n. d. No determinado

Productos y mercados	Precio medio diciembre	Variación porcentual
Zafiro 425 Me, 200 centímetros cúbicos		
Chiquinquirá (Boyacá)	17.300	-1,8
Ipiales (Nariño)	17.283	0,5
Pasto (Nariño)	16.833	0,0
Peñol (Antioquia)	15.000	0,0
Pupiales (Nariño)	17.667	-2,1
Ramiriquí (Boyacá)	17.333	-0,2
Sogamoso (Boyacá)	17.900	3,6
Sutamarchán (Boyacá)	17.200	0,0
Tibaná (Boyacá)	18.250	0,0
Toca (Boyacá)	17.275	1,5
Tunja (Boyacá)	17.625	0,7
Túquerres (Nariño)	16.667	1,0
Ventaquemada (Boyacá)	17.533	-0,8
Villapinzón (Cundinamarca)	16.500	1,5
Zoom 650 Sc, 1 litro		
Chiquinquirá (Boyacá)	77.833	0,0
Duitama (Boyacá)	80.367	-0,2
Ipiales (Nariño)	75.000	0,0
Marinilla (Antioquia)	71.250	0,1
Pasto (Nariño)	77.100	0,2
Peñol (Antioquia)	68.250	0,0
Ramiriquí (Boyacá)	79.000	n.d.
San Vicente Ferrer (Antioquia)	74.275	-0,1
Sogamoso (Boyacá)	81.500	-0,6
Toca (Boyacá)	78.380	2,5
Tunja (Boyacá)	81.333	-0,4
Zoom 650 Sc, 200 centímetros cúbicos		
Aquitania (Boyacá)	17.667	0,0
Chiquinquirá (Boyacá)	17.767	0,5
Córdoba (Nariño)	16.433	-0,4
Ipiales (Nariño)	17.267	0,5
Pasto (Nariño)	16.800	0,0
Peñol (Antioquia)	15.250	0,0
Ramiriquí (Boyacá)	17.375	-1,4
San Vicente Ferrer (Antioquia)	16.500	0,0
Sogamoso (Boyacá)	17.750	0,0
Toca (Boyacá)	17.600	1,1
Tunja (Boyacá)	17.900	0,0

PRECIOS DE INSUMOS AGRÍCOLAS

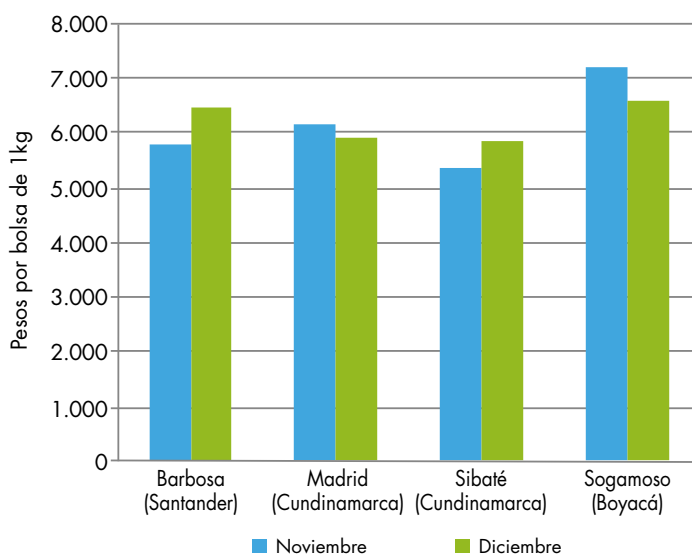
Insecticidas

La tendencia del precio de Lorsban 2,5% DP por bolsa de 1 kilogramo fue al alza en el 56% de los mercados reportados, a la baja en el 16% y estable en el restante 28%. No obstante, se destacó el mercado de Barbosa (Santander), en donde se presentó la variación más alta (11,4%), ya que el precio subió de \$5.833 a \$6.500. Por otro lado, el mercado que presentó el precio más bajo fue Barrancabermeja (Santander) con \$4.925, mientras que el mercado de Guateque (Boyacá) reportó el precio más alto, con \$7.033. Así, el precio promedio de este producto para el mes de diciembre fue de \$5.719.



Fuente: DANE.

Gráfico 5. Precios de Lorsban 2,5% DP, por bolsa de 1 kilogramo 2018 (noviembre-diciembre)



Fuente: DANE, Sipsa.

Cuadro 3. Insumos agrícolas. Precios de insecticidas, acaricidas y nematicidas 2018 (diciembre)

Productos y mercados	Precio medio diciembre	Variación porcentual
Abafed 18 Ec, 1 litro		
Belén de Umbría (Risaralda)	37.088	0,8
Dagua (Valle del Cauca)	35.533	2,4
Ipiales (Nariño)	32.400	-0,6
La Unión (Nariño)	35.167	0,0
Marsella (Risaralda)	36.313	0,1
Pasto (Nariño)	31.500	-0,9
Pereira (Risaralda)	36.463	0,0
Pupiales (Nariño)	36.150	0,0
Roldanillo (Valle del Cauca)	34.650	0,2
Santander de Quilichao (Cauca)	38.667	3,5
Túquerres (Nariño)	33.750	0,0
Abafed 18 Ec, 100 centímetros cúbicos		
Ipiales (Nariño)	8.500	0,0

Productos y mercados	Precio medio diciembre	Variación porcentual
Abafed 18 Ec, 100 centímetros cúbicos (continuación)		
Pasto (Nariño)	7.133	n.d.
Túquerres (Nariño)	8.875	0,0
Actara 25 Wg, 100 gramos		
Bucaramanga (Santander)	58.667	0,0
Cajamarca (Tolima)	59.333	0,0
Espinal (Tolima)	56.750	0,0
Albatross 200 Sc, 1 litro		
Entrerriós (Antioquia)	119.294	2,6
San Pedro de los Milagros (Antioquia)	120.523	-0,3
Santa Rosa de Osos (Antioquia)	122.994	-0,8

A LA PRODUCCIÓN AGROPECUARIA

Cuadro 3. Insumos agrícolas. Precios de insecticidas, acaricidas y nematocidas (continuación)
2018 (diciembre)

Productos y mercados	Precio medio diciembre	Variación porcentual	Productos y mercados	Precio medio diciembre	Variación porcentual
Apache 20 Ec, 1 litro			Athrin Brio Gqa 100 Ec, 100 centímetros cúbicos		
El Carmen de Viboral (Antioquia)	31.388	-1,7	Pamplona (Norte de Santander)	13.667	0,0
El Santuario (Antioquia)	31.667	0,0	San Vicente Ferrer (Antioquia)	11.350	0,0
Fómeque (Cundinamarca)	34.667	10,1	Villa de San Diego de Ubaté (Cundinamarca)	11.867	n.d.
Marinilla (Antioquia)	31.375	0,0	Athrin Brio Gqa 100 Ec, 250 centímetros cúbicos		
Medellín (Antioquia)	32.838	0,3	Ábrego (Norte de Santander)	28.600	-0,3
Peñol (Antioquia)	31.000	0,0	La Ceja (Antioquia)	28.667	-0,6
Rionegro (Antioquia)	34.167	2,7	Ocaña (Norte de Santander)	27.833	3,1
San Vicente Ferrer (Antioquia)	31.725	0,0	Pamplona (Norte de Santander)	30.250	1,7
Apache 20 Ec, 250 centímetros cúbicos			San Pedro de los Milagros (Antioquia)	29.083	n.d.
Medellín (Antioquia)	10.667	0,0	San Vicente Ferrer (Antioquia)	27.100	-0,2
Peñol (Antioquia)	8.900	-1,1	Sonsón (Antioquia)	28.255	-0,3
Rionegro (Antioquia)	9.983	n.d.	Villa de San Diego de Ubaté (Cundinamarca)	27.500	n.d.
San Vicente Ferrer (Antioquia)	9.350	0,0	Zipaquirá (Cundinamarca)	28.433	2,1
Arriero 2,5 Dp, 1 kilogramo			Atta-Kill, 250 gramos		
Armenia (Quindío)	4.933	0,0	Guática (Risaralda)	8.467	0,0
Belén de Umbria (Risaralda)	5.325	-1,6	Ibagué (Tolima)	8.575	5,0
Fómeque (Cundinamarca)	6.667	6,4	Santa Bárbara (Antioquia)	10.520	1,2
Ipiales (Nariño)	5.275	1,0	Socorro (Santander)	9.333	0,0
Pasto (Nariño)	5.567	0,0	Atta-Kill, 500 gramos		
Pereira (Risaralda)	5.033	n.d.	Fusagasugá (Cundinamarca)	15.867	0,0
Piendamó (Cauca)	4.667	0,0	Jamundí (Valle del Cauca)	16.067	0,0
Popayán (Cauca)	5.433	0,6	La Celia (Risaralda)	14.733	-8,5
Pupiales (Nariño)	5.100	-4,2	Pacho (Cundinamarca)	16.133	7,6
Roldanillo (Valle del Cauca)	5.225	0,0	Pereira (Risaralda)	14.433	0,0
Túquerres (Nariño)	5.667	0,0	Popayán (Cauca)	13.875	0,0
Athrin 50 Ec, 250 centímetros cúbicos			Santa Bárbara (Antioquia)	18.050	1,0
Abejorral (Antioquia)	28.933	4,2	Socorro (Santander)	16.000	0,0
El Carmen de Viboral (Antioquia)	26.733	0,0	Villavicencio (Meta)	14.733	-6,4
El Santuario (Antioquia)	26.167	-3,1	Awake 500 Ec, 1 litro		
Marinilla (Antioquia)	26.667	0,6	Belén (Boyacá)	37.133	0,0
Peñol (Antioquia)	26.125	0,0	Chiquinquirá (Boyacá)	40.200	0,0
Athrin Brio Gqa 100 Ec, 1 litro			El Santuario (Antioquia)	36.125	n.d.
Ábrego (Norte de Santander)	96.400	0,0	Marinilla (Antioquia)	36.750	0,3
Bogotá D. C.	104.760	0,8	Pasto (Nariño)	37.460	-0,5
Chitagá (Norte de Santander)	107.500	0,0	Peñol (Antioquia)	35.500	0,0
Donmatías (Antioquia)	106.703	0,9	Rionegro (Antioquia)	37.333	1,8
La Ceja (Antioquia)	106.500	0,4	Sogamoso (Boyacá)	43.333	0,0
Ocaña (Norte de Santander)	96.667	2,2	Tunja (Boyacá)	39.750	-1,2
Pamplona (Norte de Santander)	104.333	0,0	Túquerres (Nariño)	40.250	-0,6
Rionegro (Antioquia)	104.200	n.d.	Villapinzón (Cundinamarca)	40.250	-1,8
San Pedro de los Milagros (Antioquia)	109.778	0,3	Awake 500 Ec, 250 centímetros cúbicos		
San Vicente Ferrer (Antioquia)	99.075	1,1	Chiquinquirá (Boyacá)	15.400	0,7
Sonsón (Antioquia)	103.085	-1,6			
Villa de San Diego de Ubaté (Cundinamarca)	109.150	3,8			
Zipaquirá (Cundinamarca)	105.488	0,9			

A LA PRODUCCIÓN AGROPECUARIA

Cuadro 3. Insumos agrícolas. Precios de insecticidas, acaricidas y nematocidas (continuación)
2018 (diciembre)

Productos y mercados	Precio medio diciembre	Variación porcentual	Productos y mercados	Precio medio diciembre	Variación porcentual
Awake 500 Ec, 250 centímetros cúbicos (continuación)			Ciromex Brio Gqa 400 Sc, 200 centímetros cúbicos		
El Santuario (Antioquia)	14.125	n.d.	Córdoba (Nariño)	33.233	2,0
Pasto (Nariño)	14.400	-0,2	Ipiales (Nariño)	33.357	0,0
Peñol (Antioquia)	13.500	-1,2	Pasto (Nariño)	33.233	0,1
Sogamoso (Boyacá)	16.000	-2,0	Pupiales (Nariño)	33.960	0,6
Tunja (Boyacá)	15.500	0,0	Sibundoy (Putumayo)	34.333	0,0
Túquerres (Nariño)	15.400	1,3	Túquerres (Nariño)	33.800	-0,6
Villapinzón (Cundinamarca)	16.000	-0,8	Clorpiricol 4 Ec, 1 litro		
Belt Sc, 50 centímetros cúbicos			Marsella (Risaralda)	25.025	0,0
Ábrego (Norte de Santander)	39.750	0,0	Pereira (Risaralda)	25.567	0,0
El Santuario (Antioquia)	41.125	-3,2	Piendamó (Cauca)	20.333	-1,6
Ocaña (Norte de Santander)	41.475	1,5	Pitalito (Huila)	25.850	-1,0
Brigada 100 Ec, 1 litro			Santa Rosa de Cabal (Risaralda)	25.000	1,6
Belén (Boyacá)	79.233	0,0	Túquerres (Nariño)	24.250	0,5
Chiquinquirá (Boyacá)	80.940	-1,5	Clorpyrifos 480 Ec, 1 litro		
Líbano (Tolima)	97.250	0,3	Bucaramanga (Santander)	25.667	n.d.
Manizales (Caldas)	94.067	0,0	Marsella (Risaralda)	24.567	1,5
Samacá (Boyacá)	82.000	-1,8	Santa Rosa de Cabal (Risaralda)	24.383	1,0
Sogamoso (Boyacá)	87.933	0,0	Confidor Sc 350, 100 centímetros cúbicos		
Sutamarchán (Boyacá)	82.375	1,2	Cali (Valle del Cauca)	15.133	0,7
Tunja (Boyacá)	83.250	1,5	Palmira (Valle del Cauca)	14.167	-0,2
Ventaquemada (Boyacá)	80.375	0,9	Roldanillo (Valle del Cauca)	14.200	2,2
Villapinzón (Cundinamarca)	76.667	0,0	Tuluá (Valle del Cauca)	14.563	0,0
Brigada 100 Ec, 200 centímetros cúbicos			Connect Duo, 200 centímetros cúbicos		
Chiquinquirá (Boyacá)	23.250	2,2	Chiquinquirá (Boyacá)	31.840	1,0
Líbano (Tolima)	28.833	-4,9	Córdoba (Nariño)	33.000	n.d.
Peñol (Antioquia)	21.500	0,0	Ipiales (Nariño)	33.140	0,0
Ramiriquí (Boyacá)	22.000	0,0	Pasto (Nariño)	35.167	n.d.
Sogamoso (Boyacá)	24.300	5,8	Pupiales (Nariño)	36.000	0,0
Sutamarchán (Boyacá)	20.900	-2,0	Samacá (Boyacá)	32.700	-0,1
Tunja (Boyacá)	22.250	0,0	Sogamoso (Boyacá)	33.220	-1,7
Ventaquemada (Boyacá)	23.167	1,5	Toca (Boyacá)	31.420	0,6
Cicatrizante hormonal, 460 gramos			Tunja (Boyacá)	32.620	0,0
Bogotá D. C.	24.767	3,1	Villapinzón (Cundinamarca)	30.650	-0,4
La Mesa (Cundinamarca)	27.667	-4,0	Dinastia Ec, 1 litro		
Montería (Córdoba)	27.125	n.d.	Bogotá D. C.	131.688	-0,9
Santa Marta (Magdalena)	27.425	-0,4	Chiquinquirá (Boyacá)	133.083	-0,5
Valledupar (Cesar)	24.700	0,0	Samacá (Boyacá)	134.500	-1,3
Ciromex Brio Gqa 400 Sc, 100 centímetros cúbicos			Sogamoso (Boyacá)	138.333	0,0
Córdoba (Nariño)	18.233	-1,8	Toca (Boyacá)	130.167	0,3
Ipiales (Nariño)	18.057	0,8	Tunja (Boyacá)	131.250	0,4
Pasto (Nariño)	17.760	0,0	Villapinzón (Cundinamarca)	127.700	-0,5
Pupiales (Nariño)	18.650	0,9	Dinastia Ec, 200 centímetros cúbicos		
Sibundoy (Putumayo)	18.667	0,0	Aquitania (Boyacá)	29.775	-0,8
Túquerres (Nariño)	18.000	-0,7			

A LA PRODUCCIÓN AGROPECUARIA

Cuadro 3. Insumos agrícolas. Precios de insecticidas, acaricidas y nematocidas (continuación)
2018 (diciembre)

Productos y mercados	Precio medio diciembre	Variación porcentual	Productos y mercados	Precio medio diciembre	Variación porcentual
Dinastia Ec, 200 centímetros cúbicos (continuación)			Engeo, 1 litro (continuación)		
Chiquinquirá (Boyacá)	29.400	0,6	Túquerres (Nariño)	155.750	0,1
Ramiriquí (Boyacá)	29.000	1,2	Valledupar (Cesar)	178.725	-3,4
Samacá (Boyacá)	29.800	-0,7	Ventaquemada (Boyacá)	164.750	1,4
Sutamarchán (Boyacá)	29.167	-0,1	Villapinzón (Cundinamarca)	157.750	-0,3
Tibaná (Boyacá)	28.867	0,0	Yarumal (Antioquia)	153.183	0,2
Tunja (Boyacá)	29.525	0,0			
Ventaquemada (Boyacá)	29.567	0,1	Engeo, 100 centímetros cúbicos		
Villapinzón (Cundinamarca)	29.067	-1,0	Algeciras (Huila)	20.300	-1,3
Engeo, 1 litro			Aquitania (Boyacá)	19.375	0,0
Abejorral (Antioquia)	159.850	0,0	Belén de Umbría (Risaralda)	21.650	-0,3
Armenia (Quindío)	177.188	0,1	Cajamarca (Tolima)	22.625	1,1
Belén de Umbría (Risaralda)	182.713	0,0	Chiquinquirá (Boyacá)	19.100	-0,1
Bogotá D. C.	161.900	-0,5	Córdoba (Nariño)	19.433	1,4
Bucaramanga (Santander)	171.667	n.d.	Cota (Cundinamarca)	19.333	0,0
Cajamarca (Tolima)	176.667	-1,9	Cumbal (Nariño)	19.967	0,2
Campoalegre (Huila)	175.675	0,1	Garagoa (Boyacá)	19.700	0,0
Chiquinquirá (Boyacá)	164.000	-0,4	Garzón (Huila)	20.367	-4,7
Córdoba (Nariño)	156.333	1,1	Guachucal (Nariño)	19.643	0,0
Donmatías (Antioquia)	161.667	-1,8	Guática (Risaralda)	20.600	0,0
El Carmen de Viboral (Antioquia)	159.225	-0,3	Ibagué (Tolima)	21.975	0,0
El Santuario (Antioquia)	160.500	2,4	Ipiales (Nariño)	19.657	0,0
Entreríos (Antioquia)	160.813	0,1	Jamundí (Valle del Cauca)	21.433	0,0
Espinal (Tolima)	175.917	0,0	La Unión (Nariño)	20.500	0,8
Facatativá (Cundinamarca)	171.233	0,0	Líbano (Tolima)	22.250	2,3
Ibagué (Tolima)	181.483	0,5	Pasto (Nariño)	19.529	0,0
Ipiales (Nariño)	170.500	0,0	Popayán (Cauca)	19.750	0,0
La Ceja (Antioquia)	157.167	n.d.	Ramiriquí (Boyacá)	18.750	-2,0
Lérida (Tolima)	177.373	1,8	Samacá (Boyacá)	19.033	0,9
Líbano (Tolima)	179.800	-1,2	San Gil (Santander)	22.100	0,0
Pamplona (Norte de Santander)	171.333	1,8	San Vicente de Chucurí (Santander)	23.167	n.d.
Pasto (Nariño)	168.075	-0,1	Sibundoy (Putumayo)	20.000	n.d.
Peñol (Antioquia)	154.667	0,0	Socorro (Santander)	21.000	1,2
Pereira (Risaralda)	180.067	0,0	Tibaná (Boyacá)	18.625	-2,0
Piendamó (Cauca)	165.667	0,0	Toca (Boyacá)	19.625	-0,3
Popayán (Cauca)	165.500	0,4	Tunja (Boyacá)	19.700	-0,1
Pupiales (Nariño)	174.083	0,0	Vélez (Santander)	21.333	n.d.
Rionegro (Antioquia)	166.975	3,6	Villapinzón (Cundinamarca)	18.625	-1,3
Roldanillo (Valle del Cauca)	183.050	0,0			
Saldaña (Tolima)	172.867	0,0	Engeo, 250 centímetros cúbicos		
Samacá (Boyacá)	166.800	1,1	Abejorral (Antioquia)	44.755	-1,9
San Pedro de los Milagros (Antioquia)	156.393	-0,1	Ábrego (Norte de Santander)	45.000	-0,4
San Vicente Ferrer (Antioquia)	166.925	-0,7	Algeciras (Huila)	48.000	-0,2
Santa Rosa de Cabal (Risaralda)	181.817	-0,4	Aquitania (Boyacá)	44.800	-1,1
Santa Rosa de Osos (Antioquia)	168.275	-0,6	Armenia (Quindío)	48.133	-0,1
Sibaté (Cundinamarca)	163.600	0,0	Barbosa (Santander)	46.000	n.d.
Socorro (Santander)	177.000	1,0	Belén (Boyacá)	46.900	-2,8
Sogamoso (Boyacá)	164.800	-1,6	Belén de Umbría (Risaralda)	48.225	0,2
Sonsón (Antioquia)	160.950	-0,3	Bogotá D. C.	47.842	1,6
Toca (Boyacá)	162.100	-0,1	Bucaramanga (Santander)	47.000	n.d.
Tunja (Boyacá)	159.000	0,3	Cajamarca (Tolima)	48.380	0,0
			Cali (Valle del Cauca)	51.233	0,3

A LA PRODUCCIÓN AGROPECUARIA

Cuadro 3. Insumos agrícolas. Precios de insecticidas, acaricidas y nematocidas (continuación)
2018 (diciembre)

Productos y mercados	Precio medio diciembre	Variación porcentual	Productos y mercados	Precio medio diciembre	Variación porcentual
Engeo, 250 centímetros cúbicos (continuación)			Engeo, 250 centímetros cúbicos (continuación)		
Campoalegre (Huila)	50.433	n.d.	San Alberto (Cesar)	48.000	-1,4
Cáqueza (Cundinamarca)	48.333	-1,4	San Pedro de los Milagros (Antioquia)	45.763	-2,2
Chipaqué (Cundinamarca)	47.000	1,6	San Vicente Ferrer (Antioquia)	45.725	0,0
Chiquinquirá (Boyacá)	45.680	0,0	Santa Rosa de Osos (Antioquia)	46.330	-0,7
Chitagá (Norte de Santander)	45.000	n.d.	Sibaté (Cundinamarca)	47.133	0,0
Choachí (Cundinamarca)	48.333	0,8	Sibundoy (Putumayo)	45.000	n.d.
Córdoba (Nariño)	44.750	-1,1	Socorro (Santander)	47.000	0,5
Dagua (Valle del Cauca)	48.500	-0,6	Sogamoso (Boyacá)	46.000	-2,1
Donmatías (Antioquia)	45.580	-1,3	Sonsón (Antioquia)	43.984	-1,6
Duitama (Boyacá)	47.450	2,0	Sutamarchán (Boyacá)	44.625	0,0
El Carmen de Viboral (Antioquia)	44.100	-0,2	Tibaná (Boyacá)	44.933	-0,7
El Rosal (Cundinamarca)	50.333	0,0	Toca (Boyacá)	44.750	1,1
El Santuario (Antioquia)	44.625	2,0	Tunja (Boyacá)	45.943	1,2
Entreríos (Antioquia)	45.130	-2,0	Túquerres (Nariño)	43.250	1,1
Facatativá (Cundinamarca)	50.167	0,0	Vélez (Santander)	47.333	n.d.
Fómeque (Cundinamarca)	47.333	4,0	Ventaquemada (Boyacá)	44.500	-2,5
Fusagasugá (Cundinamarca)	48.680	4,7	Villapinzón (Cundinamarca)	44.125	-0,6
Garagoa (Boyacá)	45.800	0,5	Yarumal (Antioquia)	46.367	0,7
Garzón (Huila)	49.520	1,0			
Guachucal (Nariño)	47.167	0,0	Estocada 90 Sp, 60 gramos		
Guarne (Antioquia)	45.233	0,4	Cali (Valle del Cauca)	10.825	0,0
Guateque (Boyacá)	43.733	-0,8	Corinto (Cauca)	11.333	-0,4
Guática (Risaralda)	47.075	0,4	Dagua (Valle del Cauca)	10.400	1,0
Ibagué (Tolima)	49.900	-0,9	Jamundí (Valle del Cauca)	10.800	0,0
Ipiales (Nariño)	46.388	-0,3	Palmira (Valle del Cauca)	10.500	3,3
Jamundí (Valle del Cauca)	50.533	-0,1	Pasto (Nariño)	10.133	0,0
La Ceja (Antioquia)	45.740	-1,1	Sibundoy (Putumayo)	10.050	0,0
La Plata (Huila)	48.575	0,8			
La Unión (Antioquia)	48.223	-0,6	Evisect S, 100 gramos		
La Unión (Nariño)	45.667	0,0	Ábrego (Norte de Santander)	19.625	-0,6
La Unión (Valle del Cauca)	48.633	-0,2	Algeciras (Huila)	18.833	n.d.
Líbano (Tolima)	48.600	0,8	Andes (Antioquia)	20.583	-4,1
Marinilla (Antioquia)	45.150	0,0	Bogotá D. C.	16.636	-0,9
Marsella (Risaralda)	49.125	0,4	Bucaramanga (Santander)	18.500	-1,3
Medellín (Antioquia)	47.188	0,4	Cajamarca (Tolima)	18.250	-2,2
Neiva (Huila)	47.541	0,0	Cali (Valle del Cauca)	18.700	0,8
Ocaña (Norte de Santander)	44.333	-1,8	Cáqueza (Cundinamarca)	17.667	0,0
Palmira (Valle del Cauca)	48.267	-0,1	Cartago (Valle del Cauca)	18.000	1,1
Pasca (Cundinamarca)	47.133	0,7	Chinchiná (Caldas)	16.633	0,0
Pasto (Nariño)	45.662	-1,1	Chipaqué (Cundinamarca)	18.250	-1,4
Peñol (Antioquia)	42.700	0,0	Chiquinquirá (Boyacá)	17.800	0,0
Pereira (Risaralda)	51.000	0,0	Chitagá (Norte de Santander)	19.000	0,0
Piendamó (Cauca)	50.000	0,7	Choachí (Cundinamarca)	18.000	0,0
Pitalito (Huila)	49.650	0,8	Corinto (Cauca)	17.833	0,0
Popayán (Cauca)	49.857	0,6	Cota (Cundinamarca)	17.667	0,0
Pupiales (Nariño)	47.617	0,0	Dagua (Valle del Cauca)	17.567	-1,1
Ramiriquí (Boyacá)	45.250	-1,6	El Carmen de Viboral (Antioquia)	14.960	-0,7
Rionegro (Antioquia)	45.920	0,0	El Rosal (Cundinamarca)	16.867	n.d.
Roldanillo (Valle del Cauca)	49.333	0,9	El Santuario (Antioquia)	15.500	3,3
Saldaña (Tolima)	46.200	0,7	Fómeque (Cundinamarca)	19.667	0,9
Samacá (Boyacá)	46.833	2,9	Fusagasugá (Cundinamarca)	16.100	-0,6

A LA PRODUCCIÓN AGROPECUARIA

Cuadro 3. Insumos agrícolas. Precios de insecticidas, acaricidas y nematocidas (continuación)
2018 (diciembre)

Productos y mercados	Precio medio diciembre	Variación porcentual	Productos y mercados	Precio medio diciembre	Variación porcentual
Evisect S, 100 gramos (continuación)			Exalt 60 Sc, 100 centímetros cúbicos (continuación)		
Garzón (Huila)	18.525	0,0	Roldanillo (Valle del Cauca)	30.438	0,0
Girón (Santander)	19.667	0,0	Santa Rosa de Cabal (Risaralda)	31.983	0,0
Guateque (Boyacá)	18.500	-3,9	Socorro (Santander)	31.000	-1,1
Guática (Risaralda)	18.138	-1,4	Valledupar (Cesar)	29.733	n.d.
Ibagué (Tolima)	19.317	0,9	Vélez (Santander)	30.667	n.d.
La Unión (Nariño)	17.375	0,0	Exalt 60 Sc, 500 centímetros cúbicos		
La Unión (Valle del Cauca)	17.173	n.d.	Cajamarca (Tolima)	141.000	-2,5
Manizales (Caldas)	17.333	0,0	Garzón (Huila)	142.733	1,4
Marinilla (Antioquia)	15.500	0,3	La Unión (Valle del Cauca)	141.024	-2,0
Marsella (Risaralda)	17.610	-0,6	Roldanillo (Valle del Cauca)	144.300	0,0
Medellín (Antioquia)	17.543	0,0	Santa Rosa de Cabal (Risaralda)	147.150	0,2
Ocaña (Norte de Santander)	18.750	0,0	Fentopen 500 Ec, 1 litro		
Palmira (Valle del Cauca)	17.333	-1,3	Algeciras (Huila)	43.400	4,8
Pamplona (Norte de Santander)	18.667	-1,8	Belén de Umbría (Risaralda)	47.138	0,1
Pasto (Nariño)	18.110	0,0	Bogotá D. C.	46.567	0,0
Peñol (Antioquia)	14.600	0,0	Chinchiná (Caldas)	44.917	2,4
Pereira (Risaralda)	17.538	1,0	Garzón (Huila)	43.700	2,3
Pitalito (Huila)	17.833	-0,8	La Unión (Valle del Cauca)	49.712	0,0
Popayán (Cauca)	16.340	0,1	La Virginia (Risaralda)	49.550	0,0
Ramiriquí (Boyacá)	17.125	0,0	Manizales (Caldas)	43.150	0,6
San Vicente Ferrer (Antioquia)	15.400	3,6	Marsella (Risaralda)	48.450	0,0
Santa Rosa de Cabal (Risaralda)	17.650	-0,2	Peñol (Antioquia)	39.500	n.d.
Sogamoso (Boyacá)	18.960	-0,1	Pereira (Risaralda)	48.183	0,0
Subachoque (Cundinamarca)	17.183	n.d.	Pitalito (Huila)	42.400	0,0
Sutamarchán (Boyacá)	16.500	-0,6	Roldanillo (Valle del Cauca)	46.800	-0,9
Toca (Boyacá)	17.750	-0,8	Viterbo (Caldas)	43.883	0,0
Tuluá (Valle del Cauca)	18.867	1,3	Fulminator 600 Ec, 1 litro		
Tunja (Boyacá)	18.533	1,8	Aquitania (Boyacá)	54.833	-1,8
Túquerres (Nariño)	17.875	0,7	Belén (Boyacá)	56.433	2,4
Villa de San Diego de Ubaté (Cundinamarca)	17.250	n.d.	Bogotá D. C.	53.950	-0,6
Exalt 60 Sc, 100 centímetros cúbicos			Cajamarca (Tolima)	57.750	-1,0
Ábrego (Norte de Santander)	30.000	0,6	Chiquinquirá (Boyacá)	55.200	1,5
Algeciras (Huila)	28.940	-0,3	Córdoba (Nariño)	53.500	1,9
Barbosa (Santander)	31.000	n.d.	Cúcuta (Norte de Santander)	56.000	0,0
Cajamarca (Tolima)	30.975	-1,5	Cumbal (Nariño)	54.000	0,6
Chitagá (Norte de Santander)	29.000	-4,4	Duitama (Boyacá)	56.433	1,2
Cúcuta (Norte de Santander)	28.333	0,0	El Santuario (Antioquia)	51.000	n.d.
El Santuario (Antioquia)	28.667	0,6	Garagoa (Boyacá)	59.167	-0,6
Garzón (Huila)	28.967	1,0	Guachucal (Nariño)	57.167	0,0
Ibagué (Tolima)	31.786	0,6	Ipiales (Nariño)	55.529	1,0
La Plata (Huila)	29.525	-0,4	Pamplona (Norte de Santander)	55.667	-1,8
La Unión (Valle del Cauca)	30.221	-2,8	Pasca (Cundinamarca)	52.225	0,6
Montería (Córdoba)	33.967	n.d.	Pasto (Nariño)	56.260	0,0
Neiva (Huila)	30.543	n.d.	Pupiales (Nariño)	56.383	0,0
Ocaña (Norte de Santander)	29.333	1,1	Ramiriquí (Boyacá)	56.667	-0,6
Peñol (Antioquia)	26.700	-1,7	Samacá (Boyacá)	57.800	-0,9
Pereira (Risaralda)	33.817	0,0	San Bernardo (Cundinamarca)	53.133	1,3
Piendamó (Cauca)	31.667	0,0	Sibaté (Cundinamarca)	54.500	0,0
Pitalito (Huila)	31.375	0,0			

A LA PRODUCCIÓN AGROPECUARIA

Cuadro 3. Insumos agrícolas. Precios de insecticidas, acaricidas y nematicidas (continuación)
2018 (diciembre)

Productos y mercados	Precio medio diciembre	Variación porcentual	Productos y mercados	Precio medio diciembre	Variación porcentual
Fulminator 600 Ec, 1 litro (continuación)			Geminis Wp, 125 gramos (continuación)		
Sibundoy (Putumayo)	56.333	1,5	Túquerres (Nariño)	22.400	-0,9
Sogamoso (Boyacá)	56.125	0,0	Invetrina 200 Ec, 1 litro		
Sutamarchán (Boyacá)	56.667	0,0	Agustín Codazzi (Cesar)	26.333	-0,6
Tibaná (Boyacá)	56.625	0,0	Bucaramanga (Santander)	23.833	1,9
Toca (Boyacá)	56.200	0,7	Cartagena de Indias (Bolívar)	24.247	0,0
Tunja (Boyacá)	55.500	-1,4	Chaparral (Tolima)	23.900	5,9
Túquerres (Nariño)	54.333	0,6	Entrerriós (Antioquia)	21.765	2,2
Ventaquemada (Boyacá)	55.625	0,9	La Dorada (Caldas)	22.953	0,0
Villapinzón (Cundinamarca)	51.500	-0,5	La Mesa (Cundinamarca)	24.000	2,9
Fulminator 600 Ec, 100 centímetros cúbicos			Ocaña (Norte de Santander)	20.233	8,4
Córdoba (Nariño)	10.500	n.d.	Pitalito (Huila)	23.200	1,6
Ipiales (Nariño)	10.588	0,0	Sabana de Torres (Santander)	22.333	1,5
Pasto (Nariño)	10.367	0,0	San Alberto (Cesar)	23.000	-4,2
Pupiales (Nariño)	11.050	0,0	San Gil (Santander)	22.500	0,0
Sibundoy (Putumayo)	11.667	-1,4	Santa Marta (Magdalena)	25.667	0,0
Túquerres (Nariño)	11.333	2,1	Santa Rosa de Osos (Antioquia)	22.620	1,2
Fulminator 600 Ec, 250 centímetros cúbicos			Saravena (Arauca)	19.667	-3,3
Aquitania (Boyacá)	18.250	-2,7	Sincelejo (Sucre)	22.200	-2,7
Belén (Boyacá)	17.933	1,9	Socorro (Santander)	22.625	3,4
Cajamarca (Tolima)	18.933	n.d.	Valledupar (Cesar)	25.000	2,5
Chiquinquirá (Boyacá)	18.200	-0,9	Yarumal (Antioquia)	21.783	2,5
Córdoba (Nariño)	18.167	-1,8	Invetrina 200 Ec, 250 centímetros cúbicos		
Cumbal (Nariño)	18.333	0,0	Agustín Codazzi (Cesar)	11.333	0,7
Duitama (Boyacá)	18.800	2,6	Cartagena de Indias (Bolívar)	10.222	-1,0
Garagoa (Boyacá)	20.125	0,0	Corozal (Sucre)	9.167	0,0
Guateque (Boyacá)	19.833	0,0	La Mesa (Cundinamarca)	10.333	3,3
Ipiales (Nariño)	18.188	1,0	San Gil (Santander)	9.433	0,0
Pamplona (Norte de Santander)	19.000	0,0	Santa Rosa de Osos (Antioquia)	7.947	5,0
Pasto (Nariño)	18.700	3,3	Sincelejo (Sucre)	9.220	0,0
Pupiales (Nariño)	18.850	0,0	Socorro (Santander)	8.333	0,0
Ramiriquí (Boyacá)	19.000	n.d.	Valledupar (Cesar)	10.400	2,0
Samacá (Boyacá)	19.150	-0,6	Karate Zeon, 1 litro		
Sibundoy (Putumayo)	18.667	n.d.	Algeciras (Huila)	122.000	1,9
Sogamoso (Boyacá)	18.625	-0,2	Aquitania (Boyacá)	112.667	n.d.
Sutamarchán (Boyacá)	18.475	0,3	Bogotá D. C.	118.417	0,6
Tibaná (Boyacá)	18.375	-1,3	Bucaramanga (Santander)	124.000	n.d.
Toca (Boyacá)	18.460	1,1	Chiquinquirá (Boyacá)	119.250	0,2
Tunja (Boyacá)	18.200	-1,1	Choachí (Cundinamarca)	120.333	3,7
Túquerres (Nariño)	18.833	0,0	El Rosal (Cundinamarca)	120.783	0,0
Ventaquemada (Boyacá)	18.125	0,8	Fómeque (Cundinamarca)	124.667	-2,3
Villapinzón (Cundinamarca)	16.875	-0,7	Fusagasugá (Cundinamarca)	114.667	-8,3
Geminis Wp, 125 gramos			La Ceja (Antioquia)	121.333	1,2
Ipiales (Nariño)	22.400	-2,2	Líbano (Tolima)	123.767	0,4
Pasca (Cundinamarca)	24.067	0,0	Medellín (Antioquia)	115.497	0,0
Pasto (Nariño)	23.300	-4,3	Palmira (Valle del Cauca)	120.600	0,0
San Bernardo (Cundinamarca)	23.400	0,7	Peñol (Antioquia)	108.000	0,0
			Pereira (Risaralda)	128.463	0,0

A LA PRODUCCIÓN AGROPECUARIA

Cuadro 3. Insumos agrícolas. Precios de insecticidas, acaricidas y nematocidas (continuación)
2018 (diciembre)

Productos y mercados	Precio medio diciembre	Variación porcentual	Productos y mercados	Precio medio diciembre	Variación porcentual
Karate Zeon, 1 litro (continuación)			Karate Zeon, 100 centímetros cúbicos (continuación)		
Popayán (Cauca)	111.333	0,9	Tunja (Boyacá)	13.000	-1,0
Rionegro (Antioquia)	123.550	1,4	Vélez (Santander)	13.333	n.d.
San Vicente Ferrer (Antioquia)	116.650	0,0	Ventaquemada (Boyacá)	12.725	0,0
Socorro (Santander)	120.667	0,0	Villapinzón (Cundinamarca)	11.750	-1,1
Subachoque (Cundinamarca)	120.783	-0,3			
Villapinzón (Cundinamarca)	111.000	0,6	Lannate 40 Sp, 135 gramos		
Karate Zeon, 100 centímetros cúbicos			Ábrego (Norte de Santander)	11.667	0,0
Algeciras (Huila)	13.220	0,6	Aquitania (Boyacá)	11.200	0,0
Anserma (Caldas)	13.333	0,0	Bogotá D. C.	11.585	0,0
Aquitania (Boyacá)	12.375	-1,8	Bucaramanga (Santander)	12.375	0,3
Barbosa (Santander)	14.000	n.d.	Cartago (Valle del Cauca)	11.700	0,0
Bucaramanga (Santander)	13.500	-2,4	Chipaqué (Cundinamarca)	10.667	0,0
Buesaco (Nariño)	13.333	1,3	Chiquinquirá (Boyacá)	11.457	0,0
Cajamarca (Tolima)	13.425	-1,0	Chitagá (Norte de Santander)	13.250	-3,0
Cali (Valle del Cauca)	14.033	0,0	Choachí (Cundinamarca)	11.000	0,0
Chiquinquirá (Boyacá)	13.325	0,9	Cota (Cundinamarca)	10.667	0,0
Dagua (Valle del Cauca)	12.867	0,0	Duitama (Boyacá)	11.525	0,9
Duitama (Boyacá)	13.633	n.d.	El Rosal (Cundinamarca)	10.617	0,2
El Carmen de Viboral (Antioquia)	12.633	0,0	El Santuario (Antioquia)	11.167	1,5
El Santuario (Antioquia)	12.625	3,8	Facatativá (Cundinamarca)	10.667	0,0
Garagoa (Boyacá)	12.950	0,0	Fómeque (Cundinamarca)	12.000	4,3
Garzón (Huila)	12.833	0,0	Fusagasugá (Cundinamarca)	10.900	0,4
Guateque (Boyacá)	13.950	0,0	Garagoa (Boyacá)	11.800	0,6
Guática (Risaralda)	13.417	-1,1	Girón (Santander)	12.500	0,0
Ibagué (Tolima)	13.825	-0,5	Guateque (Boyacá)	12.567	1,1
Ipiales (Nariño)	12.140	0,8	Ipiales (Nariño)	11.367	0,0
La Ceja (Antioquia)	13.053	-1,3	La Unión (Antioquia)	11.000	-1,5
La Plata (Huila)	12.667	0,0	La Unión (Nariño)	13.167	0,0
Manizales (Caldas)	13.650	-2,3	Marinilla (Antioquia)	10.127	0,0
Marinilla (Antioquia)	13.090	0,0	Medellín (Antioquia)	11.883	-0,3
Medellín (Antioquia)	13.627	-1,0	Pamplona (Norte de Santander)	12.000	0,0
Palmira (Valle del Cauca)	12.833	0,0	Pasca (Cundinamarca)	10.667	0,0
Pamplona (Norte de Santander)	13.667	0,0	Pasto (Nariño)	11.733	0,0
Pasto (Nariño)	12.775	0,0	Ramiriquí (Boyacá)	11.000	0,0
Peñol (Antioquia)	11.900	0,0	Rionegro (Antioquia)	10.700	0,0
Pitalito (Huila)	13.267	-0,5	San Bernardo (Cundinamarca)	10.833	0,0
Ramiriquí (Boyacá)	12.375	2,1	San Vicente Ferrer (Antioquia)	10.825	2,1
Rionegro (Antioquia)	13.490	0,1	Socorro (Santander)	12.500	0,0
Roldanillo (Valle del Cauca)	13.167	0,0	Sogamoso (Boyacá)	11.760	0,9
San Gil (Santander)	14.267	0,0	Sutamarchán (Boyacá)	10.750	0,0
San Pedro de los Milagros (Antioquia)	14.365	-8,5	Tunja (Boyacá)	11.583	0,7
San Vicente Ferrer (Antioquia)	13.000	1,0	Túquerres (Nariño)	12.167	0,0
Santa Bárbara (Antioquia)	14.325	-0,9	Ventaquemada (Boyacá)	10.800	-2,7
Santa Rosa de Cabal (Risaralda)	13.017	0,0	Villapinzón (Cundinamarca)	10.333	0,8
Socorro (Santander)	13.667	2,5	Lannate SI, 1 litro		
Sogamoso (Boyacá)	13.740	0,7	Belén (Boyacá)	32.367	1,0
Sutamarchán (Boyacá)	13.033	0,0	Belén de Umbria (Risaralda)	33.300	-0,8
Tibaná (Boyacá)	12.875	0,0	Bogotá D. C.	32.667	-0,6
Toca (Boyacá)	12.500	-1,3	Bucaramanga (Santander)	33.667	n.d.
			Cajamarca (Tolima)	33.833	n.d.

A LA PRODUCCIÓN AGROPECUARIA

Cuadro 3. Insumos agrícolas. Precios de insecticidas, acaricidas y nematocidas (continuación)
2018 (diciembre)

Productos y mercados	Precio medio diciembre	Variación porcentual	Productos y mercados	Precio medio diciembre	Variación porcentual
Lannate SI, 1 litro (continuación)			Lannate SI, 1 litro (continuación)		
Cali (Valle del Cauca)	33.975	-1,0	Villanueva (Casanare)	37.867	n.d.
Cáqueza (Cundinamarca)	33.000	0,0	Villapinzón (Cundinamarca)	31.125	0,0
Cartago (Valle del Cauca)	32.758	-0,8			
Chipaque (Cundinamarca)	33.750	0,0	Latigo Ec, 1 litro		
Chiquinquirá (Boyacá)	32.250	0,0	Ábrego (Norte de Santander)	58.875	-1,1
Choachí (Cundinamarca)	32.667	2,1	Algeciras (Huila)	56.500	0,7
Cúcuta (Norte de Santander)	32.167	0,0	Bogotá D. C.	59.283	0,9
Dagua (Valle del Cauca)	31.567	-2,0	Bucaramanga (Santander)	64.333	2,1
El Paujil (Cauquetá)	35.267	0,4	Cajamarca (Tolima)	60.750	-0,4
El Rosal (Cundinamarca)	32.200	0,7	Cali (Valle del Cauca)	69.667	0,2
Facatativá (Cundinamarca)	32.100	0,0	Cartago (Valle del Cauca)	64.827	0,0
Fómeque (Cundinamarca)	33.333	-1,0	Chipaque (Cundinamarca)	63.250	-0,4
Fusagasugá (Cundinamarca)	32.375	0,0	Chiquinquirá (Boyacá)	58.340	1,1
Garagoa (Boyacá)	34.400	0,7	Chitagá (Norte de Santander)	60.600	-2,3
Girón (Santander)	34.667	0,0	Choachí (Cundinamarca)	58.333	-3,8
Guadalajara de Buga (Valle del Cauca)	33.200	-1,2	Corinto (Cauca)	70.000	1,0
Guática (Risaralda)	33.533	0,0	Cúcuta (Norte de Santander)	57.000	-0,1
Ipiales (Nariño)	31.600	0,0	El Carmen de Viboral (Antioquia)	57.580	1,5
Jamundí (Valle del Cauca)	31.733	-0,5	El Rosal (Cundinamarca)	58.233	1,3
La Ceja (Antioquia)	32.500	0,0	El Santuario (Antioquia)	55.750	0,9
La Unión (Antioquia)	32.933	0,0	Entrerriós (Antioquia)	57.325	0,3
La Unión (Nariño)	35.333	1,0	Facatativá (Cundinamarca)	57.267	0,0
La Unión (Valle del Cauca)	31.865	3,1	Fómeque (Cundinamarca)	64.333	-1,0
Líbano (Tolima)	36.000	0,0	Fusagasugá (Cundinamarca)	58.050	3,0
Málaga (Santander)	36.000	0,0	Garzón (Huila)	57.200	n.d.
Marsella (Risaralda)	32.267	n.d.	Girón (Santander)	60.000	0,0
Medellín (Antioquia)	33.167	2,4	Guachucal (Nariño)	58.600	0,0
Ocaña (Norte de Santander)	32.333	0,5	Guarne (Antioquia)	56.875	-1,1
Palmira (Valle del Cauca)	30.175	-1,1	Ibagué (Tolima)	62.550	-0,5
Pasca (Cundinamarca)	31.875	0,0	Ipiales (Nariño)	62.057	0,5
Pasto (Nariño)	34.800	1,0	La Ceja (Antioquia)	60.667	0,8
Peñol (Antioquia)	29.500	0,0	La Unión (Antioquia)	60.467	-0,5
Piendamó (Cauca)	28.000	1,2	La Unión (Nariño)	62.333	n.d.
Popayán (Cauca)	31.750	0,8	Líbano (Tolima)	60.667	-0,5
Pupiales (Nariño)	33.000	0,0	Marinilla (Antioquia)	56.840	0,0
Ramiriquí (Boyacá)	31.667	0,0	Medellín (Antioquia)	60.940	0,3
Rionegro (Antioquia)	30.830	-0,6	Ocaña (Norte de Santander)	58.000	0,0
Roldanillo (Valle del Cauca)	31.290	-1,1	Palmira (Valle del Cauca)	62.167	-0,1
San Bernardo (Cundinamarca)	31.933	1,4	Pamplona (Norte de Santander)	58.667	0,0
San Gil (Santander)	39.667	8,2	Pasca (Cundinamarca)	56.067	2,2
San Vicente Ferrer (Antioquia)	30.950	1,2	Pasto (Nariño)	61.251	0,0
Sibaté (Cundinamarca)	31.000	-0,8	Peñol (Antioquia)	53.750	0,0
Socorro (Santander)	33.500	0,8	Piendamó (Cauca)	66.067	0,0
Sogamoso (Boyacá)	32.333	-2,0	Pitalito (Huila)	57.700	0,0
Sonsón (Antioquia)	30.500	-3,7	Popayán (Cauca)	59.500	-0,4
Subachoque (Cundinamarca)	32.200	-1,0	Ramiriquí (Boyacá)	58.000	0,6
Sutamarchán (Boyacá)	31.700	0,0	Rionegro (Antioquia)	59.770	0,0
Tuluá (Valle del Cauca)	31.900	0,0	Saldaña (Tolima)	60.233	0,0
Tunjá (Boyacá)	32.200	0,6	Samacá (Boyacá)	61.333	1,8
Túquerres (Nariño)	32.667	1,0	San Vicente Ferrer (Antioquia)	57.175	0,0
Ventaquemada (Boyacá)	31.250	1,2	Santa Rosa de Osos (Antioquia)	58.250	0,4

A LA PRODUCCIÓN AGROPECUARIA

Cuadro 3. Insumos agrícolas. Precios de insecticidas, acaricidas y nematocidas (continuación)
2018 (diciembre)

Productos y mercados	Precio medio diciembre	Variación porcentual	Productos y mercados	Precio medio diciembre	Variación porcentual
Latigo Ec, 1 litro (continuación)			Latigo Ec, 250 centímetros cúbicos (continuación)		
Sibaté (Cundinamarca)	57.350	0,7	Túquerres (Nariño)	16.517	0,5
Sogamoso (Boyacá)	60.700	1,5	Ventaquemada (Boyacá)	16.225	0,5
Subachoque (Cundinamarca)	58.233	0,7	Villapinzón (Cundinamarca)	14.750	-3,3
Sutamarchán (Boyacá)	56.167	1,3	Yarumal (Antioquia)	16.743	0,1
Toca (Boyacá)	58.300	-0,6			
Tunja (Boyacá)	56.950	0,2	Lorsban 2,5% DP, 1 kilogramo		
Túquerres (Nariño)	61.900	0,0	Abejorral (Antioquia)	5.323	6,5
Vélez (Santander)	60.000	-0,6	Ábrego (Norte de Santander)	5.700	0,6
Ventaquemada (Boyacá)	60.275	2,6	Aguachica (Cesar)	5.788	1,1
Villa de San Diego de Ubaté (Cundinamarca)	58.900	n.d.	Aguazul (Casanare)	5.750	0,5
Villapinzón (Cundinamarca)	54.500	-0,5	Agustín Codazzi (Cesar)	6.667	5,3
Yarumal (Antioquia)	60.000	0,9	Algeciras (Huila)	5.825	0,0
			Andes (Antioquia)	5.833	2,0
Latigo Ec, 250 centímetros cúbicos			Anserma (Caldas)	5.533	1,8
Ábrego (Norte de Santander)	16.500	-2,7	Apía (Risaralda)	5.800	2,7
Belén (Boyacá)	16.033	0,0	Arauca (Arauca)	5.833	2,9
Bucaramanga (Santander)	16.333	-1,0	Armenia (Quindío)	5.323	1,4
Buesaco (Nariño)	17.333	1,4	Barbosa (Antioquia)	5.498	-0,5
Cajamarca (Tolima)	16.450	0,0	Barbosa (Santander)	6.500	11,4
Cáqueza (Cundinamarca)	18.333	5,8	Barrancabermeja (Santander)	4.925	0,0
Chaparral (Tolima)	16.900	-2,9	Barranquilla (Atlántico)	5.615	-2,6
Chiquinquirá (Boyacá)	16.083	1,0	Belén (Boyacá)	6.133	1,7
Chitagá (Norte de Santander)	17.667	0,0	Belén de Ubría (Risaralda)	5.600	0,7
El Carmen de Viboral (Antioquia)	15.220	-0,7	Bogotá D. C.	5.918	2,6
El Santuario (Antioquia)	15.000	0,0	Bosconia (Cesar)	6.089	0,0
Entreríos (Antioquia)	15.677	1,8	Bucaramanga (Santander)	6.250	0,0
Fusagasugá (Cundinamarca)	16.250	1,6	Buesaco (Nariño)	6.000	6,2
Girón (Santander)	17.333	0,0	Cajamarca (Tolima)	5.425	-1,4
Guarne (Antioquia)	15.447	n.d.	Cali (Valle del Cauca)	6.020	-1,0
Ibagué (Tolima)	17.333	1,0	Cáqueza (Cundinamarca)	5.833	0,0
Ipiales (Nariño)	16.438	0,0	Cartagena de Indias (Bolívar)	6.094	-0,8
La Unión (Nariño)	18.167	0,9	Cartago (Valle del Cauca)	5.950	0,4
Líbano (Tolima)	16.767	-3,3	Caucasia (Antioquia)	5.625	4,7
Marinilla (Antioquia)	15.650	0,0	Cereté (Córdoba)	5.600	-0,7
Medellín (Antioquia)	15.777	2,5	Chaparral (Tolima)	5.450	0,6
Ocaña (Norte de Santander)	15.625	0,8	Chía (Cundinamarca)	6.933	n.d.
Palmira (Valle del Cauca)	16.200	-0,4	Chinácota (Norte de Santander)	7.000	n.d.
Pamplona (Norte de Santander)	16.000	2,1	Chinchiná (Caldas)	5.317	0,6
Pasto (Nariño)	16.051	0,0	Chipaqué (Cundinamarca)	5.900	3,5
Peñol (Antioquia)	14.625	-0,3	Chiquinquirá (Boyacá)	5.486	1,3
Ramiriquí (Boyacá)	15.250	-0,5	Choachí (Cundinamarca)	5.625	-2,2
Samacá (Boyacá)	16.367	2,5	Cimitarra (Santander)	5.550	0,9
San Vicente Ferrer (Antioquia)	15.700	-0,3	Córdoba (Nariño)	6.300	5,0
Santa Rosa de Osos (Antioquia)	16.600	0,6	Corinto (Cauca)	5.833	0,0
Sibundoy (Putumayo)	17.333	0,0	Corozal (Sucre)	6.000	0,0
Sogamoso (Boyacá)	17.260	1,2	Cota (Cundinamarca)	5.067	0,0
Sutamarchán (Boyacá)	15.433	2,1	Cúcuta (Norte de Santander)	5.400	0,0
Tibaná (Boyacá)	16.200	-1,0	Dagua (Valle del Cauca)	5.467	0,0
Toca (Boyacá)	15.650	-1,6	Donmatías (Antioquia)	5.400	-4,1
Tunja (Boyacá)	16.400	0,0	Duitama (Boyacá)	5.700	-0,4
			El Carmen de Bolívar (Bolívar)	6.140	0,0

A LA PRODUCCIÓN AGROPECUARIA

Cuadro 3. Insumos agrícolas. Precios de insecticidas, acaricidas y nematicidas (continuación)
2018 (diciembre)

Productos y mercados	Precio medio diciembre	Variación porcentual	Productos y mercados	Precio medio diciembre	Variación porcentual
Lorsban 2,5% DP, 1 kilogramo (continuación)			Lorsban 2,5% DP, 1 kilogramo (continuación)		
El Carmen de Viboral (Antioquia)	5.082	2,0	Ocaña (Norte de Santander)	5.375	-3,6
El Doncello (Caquetá)	5.975	0,1	Pacho (Cundinamarca)	6.000	2,9
El Paujil (Caquetá)	6.300	0,5	Palmira (Valle del Cauca)	5.440	-1,1
El Rosal (Cundinamarca)	5.267	3,3	Pamplona (Norte de Santander)	5.833	2,9
El Santuario (Antioquia)	5.125	1,5	Pasca (Cundinamarca)	5.025	0,5
Entreríos (Antioquia)	5.323	0,0	Pasto (Nariño)	5.615	3,7
Espinal (Tolima)	5.450	0,0	Paz de Ariporo (Casanare)	6.000	0,0
Facativá (Cundinamarca)	5.167	0,0	Pereira (Risaralda)	5.638	2,8
Florencia (Caquetá)	5.875	0,0	Piendamó (Cauca)	5.600	-0,9
Fómeque (Cundinamarca)	6.000	-2,7	Pitalito (Huila)	5.380	1,1
Fresno (Tolima)	5.180	1,2	Popayán (Cauca)	5.644	0,4
Fundación (Magdalena)	5.750	0,0	Puerto López (Meta)	5.675	0,0
Funza (Cundinamarca)	5.675	1,8	Puerto Rico (Caquetá)	5.800	0,0
Fusagasugá (Cundinamarca)	5.480	0,0	Pupiales (Nariño)	5.800	0,9
Galeras (Sucre)	6.060	1,0	Ramiriquí (Boyacá)	5.750	1,3
Garagoa (Boyacá)	6.025	0,0	Rionegro (Antioquia)	5.488	-1,2
Garzón (Huila)	5.350	-0,2	Riosucio (Caldas)	5.533	0,6
Girardot (Cundinamarca)	5.967	1,7	Roldanillo (Valle del Cauca)	5.430	1,5
Girón (Santander)	6.000	0,0	Sabana de Torres (Santander)	6.050	0,4
Granada (Meta)	5.400	-4,1	Salamina (Caldas)	5.600	-0,9
Guachucal (Nariño)	5.673	0,0	Saldaña (Tolima)	5.300	1,0
Guadalajara de Buga (Valle del Cauca)	5.633	0,9	Samacá (Boyacá)	5.525	0,9
Guarne (Antioquia)	5.260	0,4	San Alberto (Cesar)	6.000	0,0
Guateque (Boyacá)	7.033	0,0	San Gil (Santander)	5.933	0,0
Guática (Risaralda)	5.950	0,6	San Pedro de los Milagros (Antioquia)	5.398	-1,8
Ibagué (Tolima)	5.856	3,2	San Sebastián de Mariquita (Tolima)	5.450	0,0
Ipiales (Nariño)	5.700	0,0	San Vicente de Chucurí (Santander)	6.260	3,3
Jamundí (Valle del Cauca)	6.000	0,8	San Vicente Ferrer (Antioquia)	5.150	0,0
La Ceja (Antioquia)	5.673	-1,6	Santa Bárbara (Antioquia)	5.980	0,7
La Celia (Risaralda)	6.000	1,4	Santa Marta (Magdalena)	6.100	0,5
La Dorada (Caldas)	5.348	0,0	Santa Rosa de Cabal (Risaralda)	5.613	-0,7
La Mesa (Cundinamarca)	6.500	1,6	Santa Rosa de Osos (Antioquia)	5.473	0,9
La Plata (Huila)	5.220	-0,3	Santander de Quilichao (Cauca)	5.760	1,4
La Unión (Antioquia)	5.298	1,9	Saravena (Arauca)	6.000	0,0
La Unión (Nariño)	6.500	0,0	Sibaté (Cundinamarca)	5.850	9,1
La Unión (Valle del Cauca)	5.528	3,8	Sincelejo (Sucre)	5.350	2,4
La Virginia (Risaralda)	5.733	0,9	Socorro (Santander)	5.333	-3,0
Lebrija (Santander)	6.100	1,7	Sogamoso (Boyacá)	6.600	-8,3
Lérida (Tolima)	5.473	-0,1	Sonsón (Antioquia)	5.215	0,6
Líbano (Tolima)	5.533	2,5	Subachoque (Cundinamarca)	5.600	3,7
Lorica (Córdoba)	5.750	1,5	Supía (Caldas)	5.600	0,6
Madrid (Cundinamarca)	5.900	-4,8	Sutamarchán (Boyacá)	5.525	0,0
Magangué (Bolívar)	6.000	0,0	Tame (Arauca)	5.667	0,0
Málaga (Santander)	6.500	0,0	Tibaná (Boyacá)	6.000	2,3
Manizales (Caldas)	5.363	0,0	Toca (Boyacá)	5.875	0,0
María La Baja (Bolívar)	5.900	0,0	Trinidad (Casanare)	6.100	0,0
Marinilla (Antioquia)	5.020	0,0	Tuluá (Valle del Cauca)	5.550	2,5
Marsella (Risaralda)	5.710	2,9	Tunja (Boyacá)	5.740	0,0
Medellín (Antioquia)	5.903	1,5	Túquerres (Nariño)	5.250	2,4
Montería (Córdoba)	5.813	5,0	Valledupar (Cesar)	5.925	0,2
Neiva (Huila)	5.318	1,6	Vélez (Santander)	5.500	4,8

A LA PRODUCCIÓN AGROPECUARIA

Cuadro 3. Insumos agrícolas. Precios de insecticidas, acaricidas y nematocidas (continuación)
2018 (diciembre)

Productos y mercados	Precio medio diciembre	Variación porcentual	Productos y mercados	Precio medio diciembre	Variación porcentual
Lorsban 2,5% DP, 1 kilogramo (continuación)			Lorsban 4 Ec, 1 litro (continuación)		
Ventaquemada (Boyacá)	5.533	2,5	Donmatías (Antioquia)	30.385	-1,6
Villa de San Diego de Ubaté (Cundinamarca)	5.650	2,7	Duitama (Boyacá)	29.300	0,7
Villanueva (Casanare)	5.255	0,8	El Carmen de Bolívar (Bolívar)	36.500	0,7
Villapinzón (Cundinamarca)	5.667	6,3	El Carmen de Viboral (Antioquia)	28.675	1,5
Villavicencio (Meta)	5.900	1,2	El Doncello (Cauquetá)	33.825	0,0
Viterbo (Caldas)	5.533	0,0	El Paujil (Cauquetá)	33.850	0,6
Yarumal (Antioquia)	5.448	0,3	El Rosal (Cundinamarca)	29.367	2,3
Yopal (Casanare)	5.481	0,1	El Santuario (Antioquia)	27.625	0,5
Lorsban 4 Ec, 1 litro			Entreríos (Antioquia)	29.660	1,1
Abejorral (Antioquia)	29.668	3,2	Espinal (Tolima)	30.025	0,0
Ábrego (Norte de Santander)	29.200	-1,0	Facatativá (Cundinamarca)	28.267	0,0
Aguachica (Cesar)	30.500	0,2	Florencia (Cauquetá)	32.000	-0,6
Aguazul (Casanare)	31.627	0,0	Fómeque (Cundinamarca)	30.000	1,1
Agustín Codazzi (Cesar)	35.200	0,0	Fresno (Tolima)	30.320	0,0
Algeciras (Huila)	29.567	1,1	Fundación (Magdalena)	31.833	5,8
Anserma (Caldas)	31.733	1,6	Funza (Cundinamarca)	30.900	2,1
Aquitania (Boyacá)	29.367	0,0	Fusagasugá (Cundinamarca)	28.800	2,1
Armenia (Quindío)	30.685	1,1	Galeras (Sucre)	32.250	-0,8
Barbosa (Antioquia)	29.860	2,3	Garagoa (Boyacá)	29.700	0,9
Barbosa (Santander)	30.667	8,2	Garzón (Huila)	29.640	1,4
Barrancabermeja (Santander)	29.025	0,0	Girardot (Cundinamarca)	34.400	-0,3
Barranquilla (Atlántico)	32.580	1,2	Girón (Santander)	31.000	1,1
Belén (Boyacá)	28.467	0,6	Granada (Meta)	27.917	0,0
Belén de Ubría (Risaralda)	32.100	0,4	Guadalajara de Buga (Valle del Cauca)	32.300	1,1
Bogotá D. C.	29.637	0,2	Guarne (Antioquia)	28.610	-0,5
Bosconia (Cesar)	33.173	0,5	Guateque (Boyacá)	30.600	1,2
Bucaramanga (Santander)	30.333	0,0	Guática (Risaralda)	32.000	0,8
Buesaco (Nariño)	31.800	0,5	Ibagué (Tolima)	31.763	1,1
Cachipay (Cundinamarca)	33.333	9,9	Ipiales (Nariño)	30.557	0,8
Cajamarca (Tolima)	30.575	1,5	Jamundí (Valle del Cauca)	33.700	1,7
Cali (Valle del Cauca)	33.440	-0,6	La Ceja (Antioquia)	30.260	0,3
Cáqueza (Cundinamarca)	29.667	-4,3	La Celia (Risaralda)	33.975	1,5
Cartagena de Indias (Bolívar)	32.544	0,0	La Dorada (Caldas)	30.210	0,0
Cartago (Valle del Cauca)	32.616	0,0	La Mesa (Cundinamarca)	32.700	-3,8
Caucasia (Antioquia)	31.135	-0,7	La Plata (Huila)	29.220	0,3
Cereté (Córdoba)	31.050	0,3	La Unión (Antioquia)	29.528	0,0
Chaparral (Tolima)	31.500	1,3	La Unión (Nariño)	31.500	0,0
Chía (Cundinamarca)	36.367	0,0	La Virginia (Risaralda)	31.900	0,0
Chinchiná (Caldas)	30.550	0,0	Lebrija (Santander)	31.000	2,2
Chipaqué (Cundinamarca)	30.400	0,0	Lérida (Tolima)	30.564	1,8
Chiquinquirá (Boyacá)	29.463	0,7	Líbano (Tolima)	30.500	0,5
Choachí (Cundinamarca)	30.667	-2,1	Lorica (Córdoba)	31.800	0,0
Cimitarra (Santander)	30.875	0,4	Madrid (Cundinamarca)	30.250	-0,4
Córdoba (Nariño)	29.167	-2,2	Magangué (Bolívar)	33.400	-0,3
Corinto (Cauca)	31.667	-1,0	Manizales (Caldas)	30.563	0,0
Corozal (Sucre)	32.333	0,0	María La Baja (Bolívar)	30.000	-1,3
Cota (Cundinamarca)	29.000	0,0	Marinilla (Antioquia)	27.980	0,0
Cúcuta (Norte de Santander)	29.600	0,0	Marsella (Risaralda)	32.380	2,4
Dagua (Valle del Cauca)	31.433	1,5	Medellín (Antioquia)	32.312	1,5
			Montería (Córdoba)	31.925	2,1
			Neiva (Huila)	29.944	1,9

A LA PRODUCCIÓN AGROPECUARIA

Cuadro 3. Insumos agrícolas. Precios de insecticidas, acaricidas y nematicidas (continuación)
2018 (diciembre)

Productos y mercados	Precio medio diciembre	Variación porcentual	Productos y mercados	Precio medio diciembre	Variación porcentual
Lorsban 4 Ec, 1 litro (continuación)			Lorsban 4 Ec, 1 litro (continuación)		
Ocaña (Norte de Santander)	28.750	0,9	Túquerres (Nariño)	29.943	-0,5
Pacho (Cundinamarca)	30.000	-3,2	Valledupar (Cesar)	33.500	1,2
Palmira (Valle del Cauca)	31.220	0,1	Vélez (Santander)	29.333	-1,1
Pasca (Cundinamarca)	27.875	1,8	Ventaquemada (Boyacá)	28.650	0,0
Pasto (Nariño)	30.088	-0,7	Villa de San Diego de Ubaté (Cundinamarca)	30.440	4,6
Paz de Ariporo (Casanare)	33.000	-5,7	Villanueva (Casanare)	31.471	0,6
Peñol (Antioquia)	26.833	1,3	Villapinzón (Cundinamarca)	26.625	0,5
Pereira (Risaralda)	31.925	1,5	Villavicencio (Meta)	31.314	0,1
Piedecuesta (Santander)	29.667	-2,2	Viterbo (Caldas)	31.400	0,0
Piendamó (Cauca)	33.225	-0,1	Yarumal (Antioquia)	29.673	0,8
Pitalito (Huila)	30.340	0,0	Yopal (Casanare)	30.302	0,0
Popayán (Cauca)	33.111	-0,1	Zipaquirá (Cundinamarca)	30.433	3,8
Puerto López (Meta)	30.825	-0,6			
Puerto Rico (Caquetá)	35.000	0,6	Lorsban 4 Ec, 250 centímetros cúbicos		
Pupiales (Nariño)	31.983	1,5	Abejorral (Antioquia)	8.815	3,0
Ramiriquí (Boyacá)	27.750	-0,9	Ábrego (Norte de Santander)	8.600	0,3
Rionegro (Antioquia)	29.025	0,0	Aguachica (Cesar)	9.450	0,8
Riosucio (Caldas)	31.350	0,0	Aguzul (Casanare)	9.750	0,0
Roldanillo (Valle del Cauca)	30.630	0,0	Agustín Codazzi (Cesar)	11.667	0,0
Sabana de Torres (Santander)	32.613	-0,7	Algeciras (Huila)	9.000	-2,2
Saldaña (Tolima)	29.850	0,0	Andes (Antioquia)	9.950	-0,5
Samacá (Boyacá)	28.600	1,2	Anserma (Caldas)	9.133	0,0
San Alberto (Cesar)	30.667	0,0	Apía (Risaralda)	9.833	3,5
San Gil (Santander)	31.600	0,0	Aquitania (Boyacá)	9.750	8,3
San Pedro de los Milagros (Antioquia)	30.248	1,2	Armenia (Quindío)	9.190	1,0
San Sebastián de Mariquita (Tolima)	30.250	0,0	Barbosa (Antioquia)	9.115	2,9
San Vicente de Chucurí (Santander)	33.143	1,3	Barbosa (Santander)	9.500	7,5
San Vicente Ferrer (Antioquia)	28.350	0,0	Barrancabermeja (Santander)	8.675	0,3
Santa Bárbara (Antioquia)	32.840	2,3	Belén (Boyacá)	8.767	-3,7
Santa Marta (Magdalena)	34.217	0,6	Belén de Ubría (Risaralda)	9.550	1,9
Santa Rosa de Cabal (Risaralda)	32.410	0,0	Bogotá D. C.	9.369	0,4
Santa Rosa de Osos (Antioquia)	30.135	0,7	Bosconia (Cesar)	9.984	0,0
Santander de Quilichao (Cauca)	32.660	2,1	Bucaramanga (Santander)	10.333	0,0
Saravena (Arauca)	27.833	-1,8	Cajamarca (Tolima)	9.100	2,0
Sevilla (Valle del Cauca)	33.167	0,0	Cali (Valle del Cauca)	9.820	0,4
Sibaté (Cundinamarca)	28.660	1,4	Cartagena de Indias (Bolívar)	9.416	0,0
Sibundoy (Putumayo)	32.375	2,0	Cartago (Valle del Cauca)	9.480	0,0
Silos (Norte de Santander)	31.000	-3,1	Caucasia (Antioquia)	9.540	4,5
Sincedejo (Sucre)	31.067	-0,3	Cereté (Córdoba)	9.275	-1,7
Socorro (Santander)	29.750	0,0	Chaparral (Tolima)	9.560	1,4
Sogamoso (Boyacá)	30.250	0,6	Chinácota (Norte de Santander)	10.000	0,0
Sonsón (Antioquia)	28.740	-0,5	Chinchiná (Caldas)	9.217	1,3
Subachoque (Cundinamarca)	29.367	0,6	Chiquinquirá (Boyacá)	8.900	1,4
Supía (Caldas)	31.567	0,0	Chitagá (Norte de Santander)	10.333	n.d.
Sutamarchán (Boyacá)	28.933	1,5	Cimitarra (Santander)	9.750	1,3
Tame (Arauca)	29.333	1,1	Córdoba (Nariño)	8.850	1,4
Tibaná (Boyacá)	28.700	1,3	Corinto (Cauca)	9.667	1,8
Toca (Boyacá)	28.480	-0,5	Corozal (Sucre)	9.667	0,0
Trinidad (Casanare)	33.200	1,4	Cúcuta (Norte de Santander)	9.350	0,8
Tuluá (Valle del Cauca)	31.038	0,6			
Tunja (Boyacá)	29.300	-0,5			

A LA PRODUCCIÓN AGROPECUARIA

Cuadro 3. Insumos agrícolas. Precios de insecticidas, acaricidas y nematocidas (continuación)
2018 (diciembre)

Productos y mercados	Precio medio diciembre	Variación porcentual	Productos y mercados	Precio medio diciembre	Variación porcentual
Lorsban 4 Ec, 250 centímetros cúbicos (continuación)			Lorsban 4 Ec, 250 centímetros cúbicos (continuación)		
Cumbal (Nariño)	9.375	0,0	Pitalito (Huila)	8.940	1,8
Dagua (Valle del Cauca)	9.133	1,9	Popayán (Cauca)	9.500	-0,5
Donmatías (Antioquia)	9.087	n.d.	Puerto López (Meta)	9.450	4,4
Duitama (Boyacá)	9.042	0,9	Puerto Rico (Cauquetá)	10.200	0,0
El Carmen de Bolívar (Bolívar)	10.000	0,0	Pupiales (Nariño)	9.033	0,9
El Carmen de Viboral (Antioquia)	8.545	1,1	Ramiriquí (Boyacá)	8.625	3,0
El Doncello (Cauquetá)	10.360	0,6	Rionegro (Antioquia)	8.575	1,5
El Paujil (Cauquetá)	10.400	0,0	Rionegro (Santander)	10.000	0,0
El Santuario (Antioquia)	8.125	0,0	Riosucio (Caldas)	9.200	0,2
Florencia (Cauquetá)	9.750	-0,5	Roldanillo (Valle del Cauca)	9.000	-2,6
Fresno (Tolima)	8.775	0,0	Sabana de Torres (Santander)	9.888	2,1
Fundación (Magdalena)	9.520	3,3	Salamina (Caldas)	9.667	0,2
Galeras (Sucre)	9.220	1,3	Samacá (Boyacá)	9.000	1,7
Garagoa (Boyacá)	9.175	0,0	San Alberto (Cesar)	9.667	0,0
Garzón (Huila)	8.860	-0,7	San Gil (Santander)	9.275	-2,6
Girardot (Cundinamarca)	10.267	0,0	San Pedro de los Milagros (Antioquia)	9.015	-0,2
Girón (Santander)	10.000	0,0	San Sebastián de Mariquita (Tolima)	8.825	0,0
Granada (Meta)	8.940	0,0	San Vicente de Chucurí (Santander)	10.214	1,4
Guachucal (Nariño)	9.167	0,0	San Vicente Ferrer (Antioquia)	8.425	-0,6
Guadalajara de Buga (Valle del Cauca)	9.133	0,2	Santa Bárbara (Antioquia)	10.360	0,2
Guarne (Antioquia)	8.600	-0,9	Santa Marta (Magdalena)	10.383	0,0
Guateque (Boyacá)	9.550	0,0	Santa Rosa de Cabal (Risaralda)	9.575	-2,5
Guática (Risaralda)	9.550	2,7	Santa Rosa de Osos (Antioquia)	9.053	3,2
Ibagué (Tolima)	9.575	1,5	Santander de Quilichao (Cauca)	9.740	1,5
Ipiales (Nariño)	9.088	0,7	Saravena (Arauca)	10.000	0,0
Jamundí (Valle del Cauca)	10.425	1,7	Sibundoy (Putumayo)	10.375	0,0
La Ceja (Antioquia)	9.290	-2,2	Silos (Norte de Santander)	10.667	0,0
La Celia (Risaralda)	10.300	4,3	Sincelejo (Sucre)	9.180	0,0
La Dorada (Caldas)	8.920	0,0	Sogamoso (Boyacá)	9.517	1,8
La Plata (Huila)	8.550	0,1	Sonsón (Antioquia)	8.343	0,8
La Unión (Antioquia)	8.733	0,0	Supía (Caldas)	9.000	0,0
La Unión (Nariño)	9.875	1,3	Sutamarchán (Boyacá)	8.650	2,2
La Unión (Valle del Cauca)	8.976	1,1	Tibaná (Boyacá)	8.833	2,4
La Virginia (Risaralda)	9.433	0,0	Toca (Boyacá)	8.860	-0,2
Lebrija (Santander)	9.667	1,8	Trinidad (Casanare)	10.200	0,0
Líbano (Tolima)	9.000	-0,2	Tuluá (Valle del Cauca)	9.150	1,1
Lorica (Córdoba)	9.100	0,0	Tunja (Boyacá)	9.214	0,8
Magangué (Bolívar)	9.875	1,3	Túquerres (Nariño)	9.083	0,9
Manizales (Caldas)	9.167	0,0	Valledupar (Cesar)	9.871	1,2
María La Baja (Bolívar)	10.000	0,0	Vélez (Santander)	9.250	1,4
Marinilla (Antioquia)	8.344	-0,2	Ventaquemada (Boyacá)	8.500	1,5
Marsella (Risaralda)	9.500	2,2	Villa de San Diego de Ubaté (Cundinamarca)	9.188	4,7
Medellín (Antioquia)	10.138	7,5	Villanueva (Casanare)	9.750	0,0
Montería (Córdoba)	9.750	5,4	Villapinzón (Cundinamarca)	8.500	0,0
Ocaña (Norte de Santander)	8.800	-0,5	Villavicencio (Meta)	10.214	1,4
Palmira (Valle del Cauca)	9.300	1,3	Yarumal (Antioquia)	9.043	0,8
Pasto (Nariño)	9.148	-1,1	Yopal (Casanare)	10.056	0,0
Paz de Ariporo (Casanare)	10.200	-2,9	Zipaquirá (Cundinamarca)	8.967	1,5
Pereira (Risaralda)	9.375	1,6			
Piedecuesta (Santander)	9.667	3,6			
Piendamó (Cauca)	9.560	-0,8			

A LA PRODUCCIÓN AGROPECUARIA

Cuadro 3. Insumos agrícolas. Precios de insecticidas, acaricidas y nematocidas (continuación)
2018 (diciembre)

Productos y mercados	Precio medio diciembre	Variación porcentual	Productos y mercados	Precio medio diciembre	Variación porcentual
Lorsban 4 Ec, 4 litros			Malathion 57 Ec, 1 litro (continuación)		
Bogotá D. C.	114.000	0,0	La Unión (Antioquia)	26.270	0,0
Cartagena de Indias (Bolívar)	122.176	0,3	La Unión (Valle del Cauca)	27.381	3,6
Saldaña (Tolima)	116.133	0,0	Líbano (Tolima)	27.900	0,0
Santa Rosa de Osos (Antioquia)	117.728	1,4	Manizales (Caldas)	27.213	0,0
Magestic 75% SP, 200 gramos			Marinilla (Antioquia)	25.683	0,3
Chiquinquirá (Boyacá)	15.300	1,5	Marsella (Risaralda)	27.275	0,0
Ramiriquí (Boyacá)	15.000	0,0	Medellín (Antioquia)	27.853	1,6
Samacá (Boyacá)	15.375	-1,8	Montería (Córdoba)	30.000	2,0
Sogamoso (Boyacá)	16.250	1,6	Ocaña (Norte de Santander)	27.250	3,3
Sutamarchán (Boyacá)	14.533	0,0	Palmira (Valle del Cauca)	24.625	0,0
Tibaná (Boyacá)	15.575	0,0	Peñol (Antioquia)	24.625	0,0
Toca (Boyacá)	14.500	-1,4	Pereira (Risaralda)	27.917	0,4
Tunja (Boyacá)	15.167	0,6	Piendamó (Cauca)	21.833	0,8
Ventaquemada (Boyacá)	15.500	1,1	Pitalito (Huila)	26.925	0,0
Villapinzón (Cundinamarca)	13.750	-1,8	Popayán (Cauca)	21.500	-1,1
Malathion 57 Ec, 1 litro			Rionegro (Antioquia)	26.260	0,0
Abejorral (Antioquia)	26.076	-2,0	Riosucio (Caldas)	27.333	0,0
Algeciras (Huila)	26.575	2,9	Roldanillo (Valle del Cauca)	26.650	1,6
Anserma (Caldas)	25.800	0,0	Sabana de Torres (Santander)	29.000	-1,5
Aquitania (Boyacá)	25.000	1,0	San Alberto (Cesar)	32.000	1,1
Armenia (Quindío)	25.313	-1,0	San Pedro de los Milagros (Antioquia)	26.393	-0,5
Belén de Umbria (Risaralda)	27.970	-0,4	San Vicente Ferrer (Antioquia)	26.050	0,2
Bogotá D. C.	27.983	4,7	Santa Bárbara (Antioquia)	28.725	1,3
Bucaramanga (Santander)	32.667	3,7	Santa Marta (Magdalena)	34.000	-0,4
Cachipay (Cundinamarca)	32.000	14,3	Santa Rosa de Cabal (Risaralda)	27.250	-0,2
Cajamarca (Tolima)	30.000	n.d.	Santa Rosa de Osos (Antioquia)	26.333	0,1
Cali (Valle del Cauca)	27.380	-0,3	Sonsón (Antioquia)	26.150	0,4
Cáqueza (Cundinamarca)	29.333	0,0	Tuluá (Valle del Cauca)	25.983	-1,0
Cartago (Valle del Cauca)	28.614	1,2	Tunja (Boyacá)	27.333	-0,4
Chinchiná (Caldas)	27.650	0,0	Valledupar (Cesar)	35.250	0,7
Chiquinquirá (Boyacá)	27.500	1,9	Villanueva (Casanare)	25.875	0,0
Corinto (Cauca)	26.667	1,3	Villavicencio (Meta)	24.634	-3,4
Dagua (Valle del Cauca)	25.600	0,0	Yarumal (Antioquia)	26.770	-0,6
El Carmen de Viboral (Antioquia)	26.067	0,2	Yopal (Casanare)	25.234	6,4
El Santuario (Antioquia)	26.125	3,1	Match 50 Ec, 250 centímetros cúbicos		
Entreríos (Antioquia)	25.860	-3,2	Algeciras (Huila)	35.467	1,9
Facatativá (Cundinamarca)	27.067	0,0	Marinilla (Antioquia)	35.525	0,6
Florencia (Caquetá)	26.333	0,6	Pitalito (Huila)	36.000	n.d.
Fómeque (Cundinamarca)	28.667	-2,3	Socorro (Santander)	38.333	-1,7
Fusagasugá (Cundinamarca)	28.250	2,1	Movento Od 150, 200 centímetros cúbicos		
Garzón (Huila)	26.733	0,7	Algeciras (Huila)	87.560	-0,2
Girón (Santander)	31.667	1,1	Garzón (Huila)	90.800	-0,3
Granada (Meta)	24.645	-0,2	La Unión (Nariño)	81.333	n.d.
Guadalajara de Buga (Valle del Cauca)	26.667	0,7	Pasto (Nariño)	96.348	-0,9
Guarne (Antioquia)	26.033	-0,1	Pitalito (Huila)	86.467	0,0
Guática (Risaralda)	27.317	0,0			
Ibagué (Tolima)	28.175	4,2			
Jamundí (Valle del Cauca)	26.875	-2,9			
La Ceja (Antioquia)	26.560	-0,6			
La Mesa (Cundinamarca)	29.267	2,1			

A LA PRODUCCIÓN AGROPECUARIA

Cuadro 3. Insumos agrícolas. Precios de insecticidas, acaricidas y nematocidas (continuación)
2018 (diciembre)

Productos y mercados	Precio medio diciembre	Variación porcentual	Productos y mercados	Precio medio diciembre	Variación porcentual
Nilo 300 Sc, 1 litro			Pirestar 38 Ec, 1 litro (continuación)		
Marinilla (Antioquia)	126.900	0,1	Bucaramanga (Santander)	91.250	-0,1
Santa Rosa de Osos (Antioquia)	136.178	0,0	Chiquinquirá (Boyacá)	85.083	-1,0
Valledupar (Cesar)	156.333	-0,2	Chitagá (Norte de Santander)	84.667	0,0
Numetrin 200 Ec, 1 litro			Cúcuta (Norte de Santander)	80.667	0,0
Belén de Umbría (Risaralda)	22.700	1,1	Dagua (Valle del Cauca)	87.433	0,3
Bogotá D. C.	24.420	-0,4	Guachucal (Nariño)	96.500	0,0
Chaparral (Tolima)	22.460	3,9	Ipiales (Nariño)	84.717	0,5
Dagua (Valle del Cauca)	23.867	5,6	Pamplona (Norte de Santander)	80.333	-1,2
Fresno (Tolima)	22.750	0,0	Pasto (Nariño)	86.733	-2,6
Guática (Risaralda)	23.400	1,3	Samacá (Boyacá)	82.625	-1,3
Líbano (Tolima)	24.333	-1,1	Silos (Norte de Santander)	81.667	0,0
Marinilla (Antioquia)	20.833	0,5	Sogamoso (Boyacá)	87.500	0,3
Marsella (Risaralda)	22.725	1,8	Sutamarchán (Boyacá)	80.067	0,8
Pereira (Risaralda)	22.367	0,0	Toca (Boyacá)	81.000	-2,4
San Sebastián de Mariquita (Tolima)	22.250	0,0	Tunja (Boyacá)	83.800	0,0
San Vicente Ferrer (Antioquia)	21.667	n.d.	Túquerres (Nariño)	85.200	0,5
Santa Rosa de Cabal (Risaralda)	22.300	0,0	Villapinzón (Cundinamarca)	77.500	-0,3
Villavicencio (Meta)	21.933	12,5	Zipaquirá (Cundinamarca)	89.667	2,1
Numetrin 200 Ec, 250 centímetros cúbicos			Pirestar 38 Ec, 230 centímetros cúbicos		
Bogotá D. C.	10.667	6,7	Aquitania (Boyacá)	23.920	0,0
Jamundí (Valle del Cauca)	10.167	0,0	Belén (Boyacá)	22.900	0,0
Santander de Quilichao (Cauca)	9.767	-0,7	Bogotá D. C.	25.500	0,0
Orthene 75% SP, 200 gramos			Bucaramanga (Santander)	26.250	1,0
Ábrego (Norte de Santander)	18.933	1,2	Chiquinquirá (Boyacá)	24.300	0,8
Belén de Umbría (Risaralda)	17.188	0,0	Chitagá (Norte de Santander)	25.000	-1,3
Cali (Valle del Cauca)	17.967	0,6	Duitama (Boyacá)	23.900	2,7
Dagua (Valle del Cauca)	16.733	0,6	El Carmen de Viboral (Antioquia)	22.717	0,7
El Santuario (Antioquia)	15.967	0,0	El Santuario (Antioquia)	22.933	-0,3
Ipiales (Nariño)	18.317	0,0	Fusagasugá (Cundinamarca)	25.800	n.d.
Marinilla (Antioquia)	16.260	0,6	Ipiales (Nariño)	26.057	-0,1
Ocaña (Norte de Santander)	20.000	0,8	Málaga (Santander)	26.333	1,3
Palmira (Valle del Cauca)	15.700	-4,1	Marinilla (Antioquia)	23.473	0,1
Pasto (Nariño)	18.401	0,0	Pasto (Nariño)	25.339	-4,4
Pupiales (Nariño)	18.280	0,0	Pupiales (Nariño)	26.467	0,0
Sibundoy (Putumayo)	18.333	0,0	Ramiriquí (Boyacá)	22.333	-1,5
Subachoque (Cundinamarca)	17.117	0,2	Samacá (Boyacá)	23.233	-2,6
Tuluá (Valle del Cauca)	15.883	0,0	Silos (Norte de Santander)	23.667	0,0
Túquerres (Nariño)	18.500	0,0	Sogamoso (Boyacá)	24.800	0,6
Zipaquirá (Cundinamarca)	17.017	0,0	Sutamarchán (Boyacá)	22.200	-0,6
Pilarmate Sp, 60 gramos			Toca (Boyacá)	23.020	-0,4
Bucaramanga (Santander)	9.500	3,6	Tunja (Boyacá)	23.300	0,0
Ipiales (Nariño)	8.820	-4,3	Túquerres (Nariño)	25.250	1,0
Pasto (Nariño)	9.425	3,4	Villapinzón (Cundinamarca)	22.250	0,6
Túquerres (Nariño)	10.000	3,4	Zipaquirá (Cundinamarca)	24.933	0,3
Pirestar 38 Ec, 1 litro			Proteus Od 170, 1 litro		
Belén (Boyacá)	75.900	0,0	Armenia (Quindío)	101.588	1,2
			Belén de Umbría (Risaralda)	107.338	-0,6
			Bogotá D. C.	104.767	1,0

A LA PRODUCCIÓN AGROPECUARIA

Cuadro 3. Insumos agrícolas. Precios de insecticidas, acaricidas y nematicidas (continuación)
2018 (diciembre)

Productos y mercados	Precio medio diciembre	Variación porcentual	Productos y mercados	Precio medio diciembre	Variación porcentual
Proteus Od 170, 1 litro (continuación)			Proteus Od 170, 200 centímetros cúbicos (continuación)		
Bucaramanga (Santander)	105.667	-1,2	Túquerres (Nariño)	21.000	0,0
Cajamarca (Tolima)	105.000	1,0			
Chinchiná (Caldas)	108.583	1,1	Pyrinex 4 Ec, 1 litro		
Chiquinquirá (Boyacá)	101.017	0,5	Ábrego (Norte de Santander)	25.000	3,3
Fresno (Tolima)	98.500	-1,4	Anserma (Caldas)	24.383	-0,1
Guática (Risaralda)	108.183	0,1	Belén de Umbria (Risaralda)	24.600	0,8
Ibagué (Tolima)	103.220	-0,2	Cartago (Valle del Cauca)	25.587	n.d.
La Unión (Valle del Cauca)	104.981	3,6	Cúcuta (Norte de Santander)	25.200	0,0
Líbano (Tolima)	108.500	1,0	Dagua (Valle del Cauca)	25.700	9,2
Manizales (Caldas)	106.867	0,0	Entrerriós (Antioquia)	26.807	n.d.
Pereira (Risaralda)	106.617	0,2	La Celia (Risaralda)	26.325	0,0
Roldanillo (Valle del Cauca)	106.538	-0,1	La Unión (Valle del Cauca)	24.757	7,5
Saldaña (Tolima)	101.525	0,0	Marsella (Risaralda)	24.500	0,0
San Bernardo (Cundinamarca)	98.050	-1,5	Pereira (Risaralda)	25.600	n.d.
San Sebastián de Mariquita (Tolima)	105.833	0,7	Popayán (Cauca)	27.500	1,9
Sogamoso (Boyacá)	104.333	1,3	Pupiales (Nariño)	25.250	0,0
			Salamina (Caldas)	24.733	0,0
Proteus Od 170, 200 centímetros cúbicos			Santa Rosa de Osos (Antioquia)	26.707	2,9
Ábrego (Norte de Santander)	20.000	0,6	Tuluá (Valle del Cauca)	25.317	6,3
Algeciras (Huila)	20.280	-1,0	Viterbo (Caldas)	23.900	0,0
Belén de Umbria (Risaralda)	23.830	-1,0			
Bogotá D. C.	22.000	2,0	Rafaga 2,5 Dp, 1 kilogramo		
Bucaramanga (Santander)	23.333	0,0	Agustín Codazzi (Cesar)	6.100	0,3
Cajamarca (Tolima)	23.250	2,7	Andes (Antioquia)	5.233	-2,2
Cáqueza (Cundinamarca)	22.000	8,2	Araucuita (Arauca)	6.000	5,9
Chinchiná (Caldas)	23.133	0,0	Belén de Umbria (Risaralda)	4.867	-1,4
Choachí (Cundinamarca)	21.750	0,6	Bucaramanga (Santander)	5.500	3,1
Fresno (Tolima)	21.400	0,0	Cartagena de Indias (Bolívar)	5.859	0,6
Fusagasugá (Cundinamarca)	20.925	5,2	Cúcuta (Norte de Santander)	4.800	0,7
Garzón (Huila)	21.333	-1,5	El Carmen de Bolívar (Bolívar)	6.250	2,0
Girón (Santander)	23.100	1,9	La Ceja (Antioquia)	4.978	0,0
Guática (Risaralda)	22.950	0,1	La Dorada (Caldas)	4.953	0,0
Ibagué (Tolima)	24.040	2,6	La Unión (Antioquia)	4.903	n.d.
La Unión (Nariño)	24.500	0,0	María La Baja (Bolívar)	5.750	0,0
La Unión (Valle del Cauca)	22.633	3,2	Medellín (Antioquia)	5.053	0,0
Málaga (Santander)	25.000	-2,0	Montería (Córdoba)	5.000	1,4
Marsella (Risaralda)	22.650	0,0	Ocaña (Norte de Santander)	5.500	7,1
Ocaña (Norte de Santander)	20.000	2,6	Pitalito (Huila)	5.400	0,0
Pasca (Cundinamarca)	21.067	4,6	Rionegro (Antioquia)	5.050	-1,4
Pasto (Nariño)	22.870	0,0	San Gil (Santander)	5.067	0,0
Peñol (Antioquia)	21.333	1,6	San Vicente de Chucurí (Santander)	5.500	0,0
Pereira (Risaralda)	22.583	-0,5	San Vicente Ferrer (Antioquia)	4.675	0,0
Riosucio (Caldas)	23.350	0,0	Santa Bárbara (Antioquia)	6.200	0,0
Roldanillo (Valle del Cauca)	22.650	0,7	Santa Marta (Magdalena)	5.900	2,9
San Bernardo (Cundinamarca)	21.075	0,0	Santa Rosa de Osos (Antioquia)	4.867	-0,7
San Gil (Santander)	22.500	0,0	Saravena (Arauca)	6.000	0,0
San Sebastián de Mariquita (Tolima)	23.333	1,4	Socorro (Santander)	5.250	0,0
Santa Rosa de Cabal (Risaralda)	22.467	-4,1	Sonsón (Antioquia)	4.742	0,0
Socorro (Santander)	22.667	-1,4	Túquerres (Nariño)	5.600	1,8
Tuluá (Valle del Cauca)	21.667	1,6			

A LA PRODUCCIÓN AGROPECUARIA

Cuadro 3. Insumos agrícolas. Precios de insecticidas, acaricidas y nematocidas (continuación)
2018 (diciembre)

Productos y mercados	Precio medio diciembre	Variación porcentual	Productos y mercados	Precio medio diciembre	Variación porcentual
Rafaga 4 Ec, 1 litro			Rafaga 4 Ec, 250 centímetros cúbicos (continuación)		
Abejorral (Antioquia)	26.794	0,6	Cereté (Córdoba)	9.000	2,4
Agustín Codazzi (Cesar)	32.400	0,0	El Carmen de Bolívar (Bolívar)	10.250	0,0
Barranquilla (Atlántico)	33.825	1,7	Girardot (Cundinamarca)	9.567	0,0
Bogotá D. C.	27.201	0,0	Guarne (Antioquia)	8.133	-2,5
Cajamarca (Tolima)	29.300	n.d.	La Ceja (Antioquia)	8.783	0,6
Cartagena de Indias (Bolívar)	34.349	0,7	La Dorada (Caldas)	8.543	0,0
Chiquinquirá (Boyacá)	28.833	-1,1	La Plata (Huila)	9.100	0,0
Cúcuta (Norte de Santander)	27.625	-1,9	Magangué (Bolívar)	9.667	0,0
El Carmen de Bolívar (Bolívar)	35.333	0,0	María La Baja (Bolívar)	10.100	-1,0
El Carmen de Viboral (Antioquia)	26.518	0,0	Medellín (Antioquia)	8.858	-6,6
Entreríos (Antioquia)	28.268	0,0	Montería (Córdoba)	9.325	1,8
Facatativá (Cundinamarca)	26.267	0,0	Pasto (Nariño)	8.350	0,0
Fundación (Magdalena)	30.500	n.d.	Pitalito (Huila)	9.533	4,2
Guarne (Antioquia)	26.190	-3,0	Rionegro (Antioquia)	8.580	-2,2
La Ceja (Antioquia)	27.518	0,9	San Alberto (Cesar)	10.000	0,0
La Dorada (Caldas)	27.690	-1,2	San Gil (Santander)	9.067	-1,4
La Plata (Huila)	29.300	0,0	San Vicente Ferrer (Antioquia)	8.775	0,9
La Unión (Antioquia)	27.634	-0,3	Santa Marta (Magdalena)	10.017	1,7
María La Baja (Bolívar)	29.600	-2,6	Santa Rosa de Osos (Antioquia)	8.908	1,4
Marinilla (Antioquia)	27.025	-1,1	Saravena (Arauca)	10.000	0,0
Medellín (Antioquia)	29.984	0,3	Sincelejo (Sucre)	9.167	-0,6
Montería (Córdoba)	29.000	1,8	Socorro (Santander)	8.500	0,0
Pasto (Nariño)	27.875	0,0	Toca (Boyacá)	8.833	0,0
Pitalito (Huila)	29.767	0,0	Túquerres (Nariño)	8.900	1,1
Pupiales (Nariño)	28.260	0,7	Yarumal (Antioquia)	9.346	6,4
Rionegro (Antioquia)	27.642	-0,2			
Sabana de Torres (Santander)	29.467	3,5	Regent Sc 200, 1 litro		
San Alberto (Cesar)	29.333	-2,2	Abejorral (Antioquia)	162.993	0,0
San Gil (Santander)	27.800	0,0	Armenia (Quindío)	163.673	0,5
San Pedro de los Milagros (Antioquia)	28.654	-0,4	Bogotá D. C.	163.811	1,1
San Vicente Ferrer (Antioquia)	27.000	-0,6	Bucaramanga (Santander)	177.000	0,0
Santa Marta (Magdalena)	32.783	1,4	Chiquinquirá (Boyacá)	161.700	0,0
Santa Rosa de Osos (Antioquia)	28.623	-1,1	Entreríos (Antioquia)	160.143	0,0
Saravena (Arauca)	30.200	0,7	Granada (Meta)	165.316	-0,1
Sincelejo (Sucre)	28.375	-0,7	La Ceja (Antioquia)	166.190	-0,4
Socorro (Santander)	27.750	0,0	Medellín (Antioquia)	179.555	-0,1
Sogamoso (Boyacá)	30.633	0,9	Montería (Córdoba)	206.000	n.d.
Sonsón (Antioquia)	26.714	-0,6	Rionegro (Antioquia)	161.125	1,6
Subachoque (Cundinamarca)	27.167	0,0	San Pedro de los Milagros (Antioquia)	165.510	n.d.
Toca (Boyacá)	27.500	0,0	San Vicente Ferrer (Antioquia)	163.467	0,0
Tunja (Boyacá)	30.000	0,0	Santa Rosa de Osos (Antioquia)	166.012	0,4
Túquerres (Nariño)	28.200	0,7	Sogamoso (Boyacá)	165.750	-0,2
Yarumal (Antioquia)	28.512	0,0	Valledupar (Cesar)	191.333	0,9
			Villapinzón (Cundinamarca)	160.500	1,0
			Villavicencio (Meta)	168.366	-0,3
			Yarumal (Antioquia)	160.868	-0,3
Rafaga 4 Ec, 250 centímetros cúbicos			Regent Sc 200, 240 centímetros cúbicos		
Abejorral (Antioquia)	8.277	0,0	Abejorral (Antioquia)	42.657	0,8
Agustín Codazzi (Cesar)	10.667	-1,2	Anserma (Caldas)	48.150	0,0
Arauca (Arauca)	10.333	0,0			
Araucita (Arauca)	9.333	-3,4			
Barranquilla (Atlántico)	9.425	-1,4			
Cartagena de Indias (Bolívar)	10.428	0,2			

A LA PRODUCCIÓN AGROPECUARIA

Cuadro 3. Insumos agrícolas. Precios de insecticidas, acaricidas y nematicidas (continuación)
2018 (diciembre)

Productos y mercados	Precio medio diciembre	Variación porcentual	Productos y mercados	Precio medio diciembre	Variación porcentual
Regent Sc 200, 240 centímetros cúbicos (continuación)			Regent Sc 200, 240 centímetros cúbicos (continuación)		
Armenia (Quindío)	42.314	0,8	Sogamoso (Boyacá)	44.750	-0,7
Belén de Umbria (Risaralda)	44.400	-0,2	Túquerres (Nariño)	41.750	0,6
Bogotá D. C.	42.985	0,7	Vélez (Santander)	43.333	0,0
Bucaramanga (Santander)	46.667	-0,7	Villanueva (Casanare)	50.410	2,1
Cali (Valle del Cauca)	48.550	0,2	Villapinzón (Cundinamarca)	40.750	-0,6
Cáqueza (Cundinamarca)	43.000	0,0	Villavicencio (Meta)	46.660	5,5
Cartago (Valle del Cauca)	48.580	0,9	Viterbo (Caldas)	45.133	1,3
Chaparral (Tolima)	45.000	-0,8	Yarumal (Antioquia)	41.657	0,0
Chiquinquirá (Boyacá)	41.725	0,0	Requiem sc, 1 litro		
Choachí (Cundinamarca)	44.167	3,9	Abejorral (Antioquia)	116.047	-1,2
Dagua (Valle del Cauca)	45.233	2,5	El Santuario (Antioquia)	109.000	n.d.
Donmatías (Antioquia)	44.293	0,0	Sonsón (Antioquia)	113.485	-0,1
El Carmen de Viboral (Antioquia)	41.700	0,0	Sunfire 24 Sc, 120 centímetros cúbicos		
El Santuario (Antioquia)	40.600	-0,4	Chiquinquirá (Boyacá)	29.500	0,0
Entreríos (Antioquia)	43.243	-0,6	Duitama (Boyacá)	27.100	n.d.
Florencia (Caquetá)	44.750	1,1	Ocaña (Norte de Santander)	29.667	1,1
Fusagasugá (Cundinamarca)	43.833	n.d.	Palmira (Valle del Cauca)	28.500	0,0
Garagoa (Boyacá)	43.167	0,0	Pamplona (Norte de Santander)	27.667	-1,2
Garzón (Huila)	41.967	-0,8	Ramiriquí (Boyacá)	25.667	-2,5
Girón (Santander)	44.667	-0,7	Sogamoso (Boyacá)	29.300	0,0
Granada (Meta)	42.700	0,0	Sutamarchán (Boyacá)	25.875	-0,2
Guarne (Antioquia)	42.280	0,0	Tuluá (Valle del Cauca)	31.000	0,5
Guática (Risaralda)	44.700	-0,2	Tumbador 250 Sc, 100 centímetros cúbicos		
Ibagué (Tolima)	46.400	n.d.	Ipiales (Nariño)	15.717	1,1
Ipiales (Nariño)	44.600	-0,1	Pasto (Nariño)	15.600	0,0
La Ceja (Antioquia)	42.990	0,0	Túquerres (Nariño)	16.833	2,0
La Plata (Huila)	42.700	0,0	Vertimec 1,8% EC, 1 litro		
La Unión (Antioquia)	42.593	0,0	Belén de Umbria (Risaralda)	199.963	0,0
La Unión (Valle del Cauca)	43.073	n.d.	Bogotá D. C.	194.929	-0,1
La Virginia (Risaralda)	45.400	0,9	Bucaramanga (Santander)	202.000	-0,2
Lebrija (Santander)	43.667	n.d.	Cajamarca (Tolima)	190.667	-0,5
Manizales (Caldas)	45.517	0,0	Cali (Valle del Cauca)	214.433	0,1
Marinilla (Antioquia)	41.525	0,0	Campoalegre (Huila)	206.167	n.d.
Marsella (Risaralda)	44.700	-1,3	Cáqueza (Cundinamarca)	200.667	-0,5
Medellín (Antioquia)	46.503	0,6	Fusagasugá (Cundinamarca)	204.400	-0,6
Montería (Córdoba)	51.875	n.d.	La Unión (Valle del Cauca)	197.690	-0,3
Palmira (Valle del Cauca)	44.475	0,0	Palmira (Valle del Cauca)	196.867	0,0
Pasto (Nariño)	43.750	-1,4	Pitalito (Huila)	203.833	0,0
Peñol (Antioquia)	40.000	0,8	Roldanillo (Valle del Cauca)	198.950	0,6
Pereira (Risaralda)	44.267	-3,1	Santa Rosa de Cabal (Risaralda)	200.783	0,0
Pitalito (Huila)	43.600	0,1	Socorro (Santander)	205.250	1,2
Rionegro (Antioquia)	43.008	-1,1	Vertimec 1,8% EC, 100 centímetros cúbicos		
Roldanillo (Valle del Cauca)	44.100	-0,2	Algeciras (Huila)	22.850	0,7
San Gil (Santander)	45.900	0,0			
San Pedro de los Milagros (Antioquia)	43.990	-2,2			
San Sebastián de Mariquita (Tolima)	45.500	-1,6			
San Vicente de Chucurí (Santander)	45.200	-0,4			
San Vicente Ferrer (Antioquia)	41.967	0,0			
Santa Rosa de Cabal (Risaralda)	44.000	-2,6			
Santa Rosa de Osos (Antioquia)	43.360	-0,3			
Socorro (Santander)	44.750	-0,6			

A LA PRODUCCIÓN AGROPECUARIA

Cuadro 3. Insumos agrícolas. Precios de insecticidas, acaricidas y nematocidas (conclusión) 2018 (diciembre)

Productos y mercados	Precio medio diciembre	Variación porcentual	Productos y mercados	Precio medio diciembre	Variación porcentual
Vertimec 1,8% EC, 100 centímetros cúbicos (continuación)			Vertimec 1,8% EC, 100 centímetros cúbicos (continuación)		
Belén de Umbria (Risaralda)	23.433	0,0	Sibaté (Cundinamarca)	22.475	0,0
Bucaramanga (Santander)	23.667	n.d.	Socorro (Santander)	23.600	-0,1
Cajamarca (Tolima)	24.067	0,0	Sogamoso (Boyacá)	23.325	-1,7
Cali (Valle del Cauca)	24.767	0,0	Sutamarchán (Boyacá)	22.075	0,0
Cartago (Valle del Cauca)	23.877	0,0	Tibaná (Boyacá)	22.300	-1,5
Chiquinquirá (Boyacá)	22.700	2,3	Toca (Boyacá)	22.800	0,0
Fómeque (Cundinamarca)	22.000	n.d.	Ventaquemada (Boyacá)	22.333	0,1
Fusagasugá (Cundinamarca)	23.875	2,5			
Garagoa (Boyacá)	22.800	0,0	Vertimec 1,8% EC, 250 centímetros cúbicos		
Garzón (Huila)	24.225	0,0	Algeciras (Huila)	55.340	-0,5
Girón (Santander)	23.000	1,5	Belén de Umbria (Risaralda)	55.038	0,0
Guática (Risaralda)	23.088	-0,1	Bucaramanga (Santander)	54.500	-0,3
Ibagué (Tolima)	24.867	3,1	Cajamarca (Tolima)	56.525	0,0
La Plata (Huila)	23.425	0,0	Cali (Valle del Cauca)	58.067	-2,3
La Unión (Valle del Cauca)	23.075	-0,3	Fresno (Tolima)	55.500	0,0
Marinilla (Antioquia)	23.325	0,2	Girón (Santander)	58.000	3,0
Medellín (Antioquia)	23.967	0,3	Guática (Risaralda)	54.450	-0,3
Palmira (Valle del Cauca)	22.733	-1,2	Ibagué (Tolima)	56.675	1,8
Pasca (Cundinamarca)	21.767	0,0	La Unión (Valle del Cauca)	55.496	0,0
Pereira (Risaralda)	23.817	0,0	Medellín (Antioquia)	57.017	0,3
Piendamó (Cauca)	22.333	0,0	Palmira (Valle del Cauca)	54.533	0,0
Pitalito (Huila)	24.160	1,3	Pereira (Risaralda)	56.283	0,0
Ramiriquí (Boyacá)	22.000	1,1	Pitalito (Huila)	56.833	0,0
Roldanillo (Valle del Cauca)	23.138	-0,5	Rionegro (Antioquia)	53.725	-0,9
San Bernardo (Cundinamarca)	22.533	0,6	Roldanillo (Valle del Cauca)	54.538	-0,7
San Gil (Santander)	23.900	0,0	Socorro (Santander)	55.875	1,4
Santa Rosa de Cabal (Risaralda)	23.325	0,1			

n. d. No determinado

PRECIOS DE INSUMOS AGRÍCOLAS

Herbicidas

En el mes de diciembre el comportamiento del precio del Gramoxone SL, en su presentación de frasco de 1 litro, fue estable en 39 de los 100 mercados reportados, a la baja en 38 mercados y al alza en los 23 mercados restantes. Se destacó el mercado de Cachipay (Cundinamarca), al reportar la mayor variación con un 12,1%, ya que pasó de \$17.833 a \$20.000; sin embargo, el precio más alto lo presentó el mercado de Chía (Cundinamarca), con \$21.167. Por otro lado, el mercado de Ábrego (Norte de Santander) presentó el precio más bajo, con \$15.700.

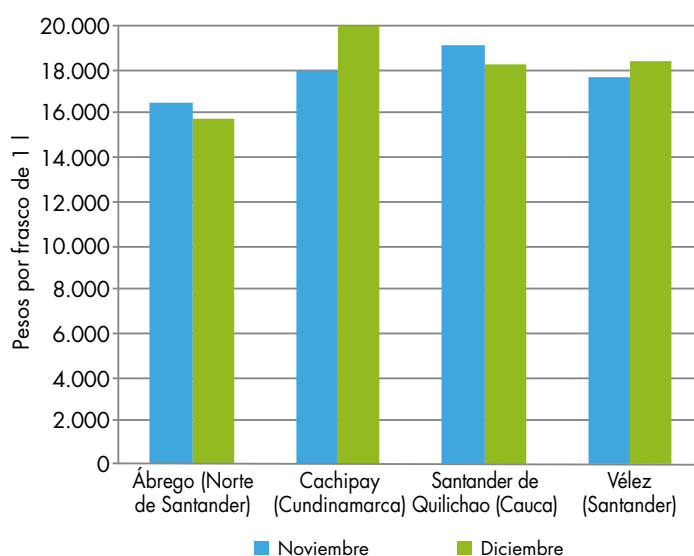
Cuadro 4. Insumos agrícolas. Precios de herbicidas 2018 (diciembre)

Productos y mercados	Precio medio diciembre	Variación porcentual
2,4-D Amina 720 SL, 1 litro		
Dagua (Valle del Cauca)	14.200	1,7
Espinal (Tolima)	14.217	0,0
Fresno (Tolima)	14.333	0,0
Trinidad (Casanare)	16.333	n.d.
Abax 480 Sc, 200 centímetros cúbicos		
Córdoba (Nariño)	26.000	n.d.
Ipiales (Nariño)	27.450	2,6
Pasto (Nariño)	27.800	-1,5
Sibundoy (Putumayo)	29.667	0,0
Túquerres (Nariño)	26.250	-0,9
Afalon 50 Wp, 500 gramos		
Ábrego (Norte de Santander)	37.375	-0,9



Fuente: DANE.

Gráfico 6. Precios de Gramoxone SL, por frasco de 1 litro 2018 (noviembre-diciembre)



Fuente: DANE, Sipsa.

Productos y mercados	Precio medio diciembre	Variación porcentual
Afalon 50 Wp, 500 gramos (continuación)		
Belén (Boyacá)	37.900	0,0
Bogotá D. C.	38.200	1,2
Cajamarca (Tolima)	41.333	1,0
Cali (Valle del Cauca)	40.867	1,2
Cáqueza (Cundinamarca)	39.000	0,0
Chipaqué (Cundinamarca)	37.800	-0,5
Chiquinquirá (Boyacá)	37.625	0,3
Chitagá (Norte de Santander)	40.750	-6,0
Choachí (Cundinamarca)	40.833	0,0
Duitama (Boyacá)	37.550	0,7
El Carmen de Viboral (Antioquia)	36.800	-0,2
El Rosal (Cundinamarca)	39.300	0,0
El Santuario (Antioquia)	36.333	0,2
Facatativá (Cundinamarca)	38.633	0,0

A LA PRODUCCIÓN AGROPECUARIA

Cuadro 4. Insumos agrícolas. Precios de herbicidas (continuación)
2018 (diciembre)

Productos y mercados	Precio medio diciembre	Variación porcentual	Productos y mercados	Precio medio diciembre	Variación porcentual
Afalon 50 Wp, 500 gramos (continuación)			Atrazina 80% WP, 1 kilogramo (continuación)		
Funza (Cundinamarca)	38.333	3,8	Cartagena de Indias (Bolívar)	20.663	-1,4
Fusagasugá (Cundinamarca)	39.900	3,1	Cereté (Córdoba)	18.675	-3,9
Ibagué (Tolima)	39.967	0,0	Chipaqué (Cundinamarca)	20.000	2,6
Madrid (Cundinamarca)	40.567	0,4	Choachí (Cundinamarca)	19.467	4,3
Marinilla (Antioquia)	37.450	0,3	Cúcuta (Norte de Santander)	18.375	0,0
Medellín (Antioquia)	40.167	-0,3	Fómeque (Cundinamarca)	18.333	1,3
Ocaña (Norte de Santander)	39.500	0,3	Fusagasugá (Cundinamarca)	17.967	n.d.
Pamplona (Norte de Santander)	42.250	0,0	Garzón (Huila)	18.233	0,5
Pasca (Cundinamarca)	38.900	0,0	Granada (Meta)	17.205	-0,6
Ramiriquí (Boyacá)	35.500	-0,5	Guateque (Boyacá)	18.000	1,6
Samacá (Boyacá)	37.475	2,0	Lebrija (Santander)	20.667	-0,6
Sibaté (Cundinamarca)	38.957	-0,1	Lorica (Córdoba)	18.500	-0,5
Sogamoso (Boyacá)	37.200	-0,5	Málaga (Santander)	20.400	0,0
Subchoque (Cundinamarca)	39.300	-1,9	Montería (Córdoba)	19.357	-3,8
Sutamarchán (Boyacá)	35.000	0,0	Pamplona (Norte de Santander)	17.750	1,4
Toca (Boyacá)	37.400	2,5	Pasca (Cundinamarca)	17.700	0,4
Tuluá (Valle del Cauca)	38.550	0,1	Pasto (Nariño)	18.300	0,0
Tunja (Boyacá)	38.700	0,0	Pitalito (Huila)	18.867	-1,4
Valledupar (Cesar)	44.333	0,0	Rionegro (Santander)	21.000	-1,6
Ventaquemada (Boyacá)	36.350	0,3	Sabana de Torres (Santander)	20.142	-2,4
Villa de San Diego de Ubaté (Cundinamarca)	36.833	n.d.	San Gil (Santander)	18.050	0,0
Villapinzón (Cundinamarca)	35.000	0,0	San Vicente de Chucurí (Santander)	19.667	0,0
Zipaquirá (Cundinamarca)	38.267	0,0	Sibaté (Cundinamarca)	18.550	0,0
Ally Xp, 15 gramos			Silos (Norte de Santander)	19.333	1,8
Pacho (Cundinamarca)	13.700	-3,3	Socorro (Santander)	17.833	0,9
Pasto (Nariño)	12.667	0,0	Túquerres (Nariño)	16.167	0,0
Túquerres (Nariño)	13.833	5,1	Valledupar (Cesar)	20.250	0,0
Amina 720 SL, 1 litro			Vélez (Santander)	17.333	n.d.
Chaparral (Tolima)	15.450	1,6	Villavicencio (Meta)	19.583	2,6
Granada (Meta)	14.200	-0,9	Basagran SL, 1 litro		
San Gil (Santander)	15.000	0,0	Chiquinquirá (Boyacá)	76.933	-2,5
Villavicencio (Meta)	15.180	1,3	Espinal (Tolima)	67.733	1,4
Amina 720 SL, 4 litros			Lérida (Tolima)	61.576	-0,6
Chaparral (Tolima)	59.950	2,9	Sogamoso (Boyacá)	81.200	0,2
Granada (Meta)	47.000	1,4	Subchoque (Cundinamarca)	76.467	0,0
Marsella (Risarcaldá)	54.133	n.d.	Toca (Boyacá)	74.750	-2,7
San Gil (Santander)	47.667	0,0	Campero 304 SL, 1 litro		
Villavicencio (Meta)	52.640	-0,9	Caucasia (Antioquia)	25.003	n.d.
Atrazina 80% WP, 1 kilogramo			Galeras (Sucre)	24.250	-0,6
Ábrego (Norte de Santander)	16.667	-2,0	María La Baja (Bolívar)	25.333	-1,3
Arauca (Arauca)	21.667	4,8	Yarumal (Antioquia)	25.503	-1,2
Bogotá D. C.	17.654	-1,0	Cerillo SL, 1 litro		
Bucaramanga (Santander)	17.667	0,0	Ábrego (Norte de Santander)	14.250	-1,7
Buesaco (Nariño)	19.000	2,7	Algeciras (Huila)	15.100	-3,3
Cajamarca (Tolima)	19.733	5,5	Barranquilla (Atlántico)	17.785	-0,1
Cáqueza (Cundinamarca)	18.333	-5,2	Bucaramanga (Santander)	16.333	n.d.
			Cajamarca (Tolima)	16.500	0,0
			Chinácota (Norte de Santander)	16.625	-1,2

A LA PRODUCCIÓN AGROPECUARIA

Cuadro 4. Insumos agrícolas. Precios de herbicidas (continuación)
2018 (diciembre)

Productos y mercados	Precio medio diciembre	Variación porcentual	Productos y mercados	Precio medio diciembre	Variación porcentual
Cerillo SI, 1 litro (continuación)			Combatran SI, 1 litro		
Córdoba (Nariño)	14.875	-0,8	Barranquilla (Atlántico)	33.495	0,4
Cúcuta (Norte de Santander)	15.000	n.d.	Cartagena de Indias (Bolívar)	34.905	0,0
El Carmen de Viboral (Antioquia)	14.688	0,9	Corozal (Sucre)	34.000	-1,0
El Santuario (Antioquia)	14.267	-0,5	El Carmen de Bolívar (Bolívar)	34.750	-1,4
Fresno (Tolima)	16.450	0,0	Fundación (Magdalena)	33.000	0,0
Granada (Meta)	14.100	-1,3	Lorica (Córdoba)	33.667	1,0
Ibagué (Tolima)	17.167	n.d.	Magangué (Bolívar)	34.000	1,0
Ipiales (Nariño)	15.583	0,0	Montería (Córdoba)	33.614	-0,5
Líbano (Tolima)	16.625	0,8	San Alberto (Cesar)	34.667	0,0
Pasto (Nariño)	14.333	n.d.	Sincelejo (Sucre)	32.520	-0,4
Peñol (Antioquia)	14.217	0,0	Valledupar (Cesar)	33.667	1,0
Pupiales (Nariño)	16.500	0,0	Combatran SI, 20 litros		
Rionegro (Antioquia)	14.850	0,0	Barranquilla (Atlántico)	509.172	0,1
San Bernardo (Cundinamarca)	15.133	2,3	Cartagena de Indias (Bolívar)	499.364	-0,1
San Sebastián de Mariquita (Tolima)	15.833	-1,5	Montería (Córdoba)	480.167	0,0
San Vicente Ferrer (Antioquia)	15.200	0,0	Sincelejo (Sucre)	460.000	0,0
Silos (Norte de Santander)	17.000	0,0	Valledupar (Cesar)	466.500	0,0
Valledupar (Cesar)	17.500	n.d.	Combatran SI, 4 litros		
Villavicencio (Meta)	15.340	-5,0	Barranquilla (Atlántico)	127.159	-0,4
Cerillo SI, 4 litros			Cartagena de Indias (Bolívar)	132.825	0,1
Ábrego (Norte de Santander)	54.250	-2,1	El Carmen de Bolívar (Bolívar)	128.333	-0,3
Algeciras (Huila)	55.500	-3,7	Fundación (Magdalena)	127.425	0,0
Barranquilla (Atlántico)	68.053	1,7	Magangué (Bolívar)	127.250	-0,4
Cajamarca (Tolima)	60.000	-2,0	Montería (Córdoba)	127.286	-0,3
Granada (Meta)	52.460	0,1	San Alberto (Cesar)	133.000	-1,5
Ocaña (Norte de Santander)	55.000	1,9	Sincelejo (Sucre)	125.000	-0,1
San Sebastián de Mariquita (Tolima)	61.000	-0,2	Valledupar (Cesar)	130.600	0,6
Villavicencio (Meta)	56.000	-4,8	Combo, 267 centímetros cúbicos		
Cerrero 200 SI, 1 litro			Agustín Codazzi (Cesar)	32.000	2,4
Ábrego (Norte de Santander)	14.083	0,1	Barranquilla (Atlántico)	30.579	n.d.
Aguachica (Cesar)	15.875	-0,5	Bogotá D. C.	31.643	3,6
Cimitarra (Santander)	16.333	-0,4	Buesaco (Nariño)	28.933	0,0
El Carmen de Bolívar (Bolívar)	16.000	0,0	Fresno (Tolima)	28.667	0,0
Garzón (Huila)	15.800	-0,3	Lérida (Tolima)	29.469	-1,0
Lorica (Córdoba)	15.500	1,1	Medellín (Antioquia)	29.243	0,2
María La Baja (Bolívar)	16.000	1,1	Rionegro (Antioquia)	30.250	-3,2
Ocaña (Norte de Santander)	13.900	-0,4	Saldaña (Tolima)	29.250	0,0
Pamplona (Norte de Santander)	16.000	n.d.	Trinidad (Casanare)	33.667	1,0
Peñol (Antioquia)	14.200	0,0	Valledupar (Cesar)	32.750	0,8
San Vicente de Chucurí (Santander)	17.875	0,0	Villavicencio (Meta)	29.700	-3,4
Santa Marta (Magdalena)	16.333	n.d.	Estelar 480 SI, 1 litro		
Cerrero 200 SI, 4 litros			Buesaco (Nariño)	20.167	0,0
Ábrego (Norte de Santander)	53.750	0,2	Chipaqué (Cundinamarca)	19.667	4,4
Aguachica (Cesar)	56.375	-2,0	Florencia (Caquetá)	20.125	-1,2
Cúcuta (Norte de Santander)	50.033	1,8	Guarne (Antioquia)	18.767	n.d.
Garzón (Huila)	58.200	1,7	La Unión (Nariño)	19.433	0,0
Ocaña (Norte de Santander)	50.500	-4,3	Pasto (Nariño)	19.840	n.d.
Santa Marta (Magdalena)	57.667	-1,1	Rionegro (Antioquia)	18.550	-0,4

A LA PRODUCCIÓN AGROPECUARIA

Cuadro 4. Insumos agrícolas. Precios de herbicidas (continuación)
2018 (diciembre)

Productos y mercados	Precio medio diciembre	Variación porcentual	Productos y mercados	Precio medio diciembre	Variación porcentual
Estelar 480 SL, 1 litro (continuación)			Esteron 47 Ec, 1 litro (continuación)		
San Vicente Ferrer (Antioquia)	17.900	-0,2	Chiquinquirá (Boyacá)	19.500	3,3
Sutamarchán (Boyacá)	18.925	2,6	Montería (Córdoba)	20.125	5,9
Túquerres (Nariño)	19.960	2,6	Pasto (Nariño)	17.000	0,0
EstelarTM 1280 SL, 1 litro			Subchoque (Cundinamarca)		
Algeciras (Huila)	19.675	-0,6		18.717	0,0
Barbosa (Antioquia)	19.560	n.d.	Finale SL, 1 litro		
Barranquilla (Atlántico)	22.470	6,1	Belén de Umbria (Risaralda)	44.950	0,4
Bogotá D. C.	20.329	1,2	Cali (Valle del Cauca)	49.933	-0,9
Caucasia (Antioquia)	19.460	n.d.	Cartago (Valle del Cauca)	44.867	0,5
Chaparral (Tolima)	21.800	0,1	Dagua (Valle del Cauca)	43.000	-0,2
Chiquinquirá (Boyacá)	19.500	1,2	Granada (Meta)	43.434	-0,2
Chitagá (Norte de Santander)	21.000	0,0	Ibagué (Tolima)	44.775	1,8
Corinto (Cauca)	21.833	4,8	La Unión (Valle del Cauca)	43.909	4,6
El Carmen de Viboral (Antioquia)	17.840	1,1	Líbano (Tolima)	46.400	0,9
Facatativá (Cundinamarca)	19.633	0,0	Marsella (Risaralda)	46.433	0,0
Garzón (Huila)	20.800	2,3	Palmira (Valle del Cauca)	42.400	0,0
Granada (Meta)	20.700	2,6	Pereira (Risaralda)	45.983	-1,8
Ipiales (Nariño)	20.660	0,0	Roldanillo (Valle del Cauca)	43.440	0,0
La Plata (Huila)	20.075	n.d.	Santa Rosa de Cabal (Risaralda)	44.650	-1,9
Marinilla (Antioquia)	17.993	0,3	Tuluá (Valle del Cauca)	41.775	0,0
Neiva (Huila)	20.887	0,0	Villavicencio (Meta)	43.734	-4,0
Pamplona (Norte de Santander)	19.667	2,6	Finale SL, 5 litros		
Pasto (Nariño)	19.475	0,0	Granada (Meta)	208.043	0,2
Peñol (Antioquia)	17.167	0,0	Palmira (Valle del Cauca)	215.333	0,2
Piendamó (Cauca)	21.000	1,6	Villavicencio (Meta)	212.351	-0,7
Pitalito (Huila)	20.975	1,8	Flex SL, 250 centímetros cúbicos		
Popayán (Cauca)	21.000	-0,2	Cajamarca (Tolima)	43.025	-0,8
Ramiriquí (Boyacá)	20.000	0,0	El Santuario (Antioquia)	40.000	0,8
San Vicente de Chucurí (Santander)	22.250	0,0	Ibagué (Tolima)	43.100	-1,0
Santa Marta (Magdalena)	21.233	0,0	Marinilla (Antioquia)	40.680	0,0
Socorro (Santander)	19.333	1,8	Peñol (Antioquia)	38.500	0,0
Villanueva (Casanare)	21.900	1,5	Fusilade 2000 Ec, 200 centímetros cúbicos		
Yopal (Casanare)	21.333	1,6	Cáqueza (Cundinamarca)	32.667	1,0
EstelarTM 1280 SL, 4 litros			Marinilla (Antioquia)	32.767	0,1
Algeciras (Huila)	76.000	-0,5	Socorro (Santander)	31.750	0,8
Barranquilla (Atlántico)	80.926	0,0	Gesaprim nueve-0 90 Wg, 1 kilogramo		
Bogotá D. C.	77.400	1,9	Cajamarca (Tolima)	36.175	0,0
Corinto (Cauca)	82.833	6,2	Chiquinquirá (Boyacá)	35.500	0,0
Garzón (Huila)	76.050	0,2	Espinal (Tolima)	33.717	-1,5
Granada (Meta)	81.952	2,6	Subchoque (Cundinamarca)	35.800	0,0
La Plata (Huila)	77.850	0,5	Tibaná (Boyacá)	34.467	0,4
Neiva (Huila)	75.302	-5,8	Glifosato 480 SL, 1 litro		
Pitalito (Huila)	78.280	0,4	Ábrego (Norte de Santander)	13.282	0,0
Popayán (Cauca)	69.800	0,3	Agua Azul (Casanare)	15.698	2,6
Villavicencio (Meta)	85.433	1,1			
Yopal (Casanare)	76.667	-3,0			
Esteron 47 Ec, 1 litro					
Chipaqué (Cundinamarca)	19.333	3,1			

A LA PRODUCCIÓN AGROPECUARIA

Cuadro 4. Insumos agrícolas. Precios de herbicidas (continuación)
2018 (diciembre)

Productos y mercados	Precio medio diciembre	Variación porcentual	Productos y mercados	Precio medio diciembre	Variación porcentual
Glifosato 480 SI, 1 litro (continuación)			Glifosato 480 SI, 4 litros (continuación)		
Agustín Codazzi (Cesar)	15.600	-2,5	Algeciras (Huila)	53.600	3,6
Algeciras (Huila)	13.843	0,5	Apía (Risaralda)	48.413	1,0
Andes (Antioquia)	14.067	-3,0	Belén de Umbría (Risaralda)	51.713	-0,1
Apía (Risaralda)	13.490	0,0	Bucaramanga (Santander)	53.400	0,0
Belén de Umbría (Risaralda)	14.056	-0,7	Buesaco (Nariño)	51.333	n.d.
Bucaramanga (Santander)	15.000	2,3	Cajamarca (Tolima)	46.000	-4,2
Buesaco (Nariño)	15.375	0,8	Campoalegre (Huila)	52.100	-1,1
Cajamarca (Tolima)	15.800	9,0	Chaparral (Tolima)	46.071	0,8
Campoalegre (Huila)	13.475	0,7	Chinácota (Norte de Santander)	49.333	n.d.
Chaparral (Tolima)	13.815	-2,7	Garzón (Huila)	49.300	0,2
Chinácota (Norte de Santander)	14.500	1,2	Granada (Meta)	46.778	0,2
Cúcuta (Norte de Santander)	13.320	-0,3	Ibagué (Tolima)	51.200	5,2
Garzón (Huila)	13.871	0,5	La Celia (Risaralda)	49.925	0,9
Granada (Meta)	13.538	0,3	La Plata (Huila)	51.400	0,0
Ibagué (Tolima)	13.833	2,2	Libano (Tolima)	49.750	0,5
La Celia (Risaralda)	13.808	0,2	Magangué (Bolívar)	45.800	-0,9
La Plata (Huila)	14.000	-3,0	Marsella (Risaralda)	49.600	0,0
La Unión (Nariño)	15.433	0,4	Ocaña (Norte de Santander)	45.222	0,1
La Unión (Valle del Cauca)	14.671	n.d.	Pasto (Nariño)	50.725	0,0
Libano (Tolima)	13.125	-0,9	Pitalito (Huila)	54.525	0,3
Magangué (Bolívar)	12.500	-2,0	Popayán (Cauca)	47.720	0,7
Marsella (Risaralda)	13.380	0,0	San Gil (Santander)	49.333	-0,7
Ocaña (Norte de Santander)	13.556	2,9	San Sebastián de Mariquita (Tolima)	48.667	0,0
Pasto (Nariño)	14.750	-0,5	Saravena (Arauca)	48.000	1,1
Paz de Ariporo (Casanare)	16.667	n.d.	Sincelejo (Sucre)	44.560	0,0
Pereira (Risaralda)	13.425	0,0	Trinidad (Casanare)	56.250	-6,3
Piendamó (Cauca)	13.367	-0,9	Villanueva (Casanare)	50.980	2,0
Pitalito (Huila)	14.863	-0,4	Yopal (Casanare)	47.520	-5,7
Popayán (Cauca)	13.325	0,0			
Riosucio (Caldas)	14.267	0,5	Glifosol SI, 1 litro		
San Bernardo (Cundinamarca)	12.800	-0,3	Ábrego (Norte de Santander)	13.833	0,0
San Gil (Santander)	14.667	0,0	Aguachica (Cesar)	15.600	0,0
San Sebastián de Mariquita (Tolima)	12.833	0,0	Anserma (Caldas)	13.983	0,0
Saravena (Arauca)	15.167	1,1	Aquitania (Boyacá)	15.767	0,0
Sibundoy (Putumayo)	15.400	1,3	Belén de Umbría (Risaralda)	14.540	0,0
Sincelejo (Sucre)	12.167	1,4	Bogotá D. C.	15.050	0,0
Socorro (Santander)	14.000	0,0	Bucaramanga (Santander)	15.333	n.d.
Supía (Caldas)	14.517	0,0	Buesaco (Nariño)	14.100	0,7
Trinidad (Casanare)	17.417	1,3	Cáqueza (Cundinamarca)	14.667	-2,2
Villanueva (Casanare)	15.086	6,7	Cartago (Valle del Cauca)	15.465	0,0
Villavicencio (Meta)	14.875	5,3	Caucasia (Antioquia)	13.825	-0,5
Yopal (Casanare)	14.114	0,0	Chinácota (Norte de Santander)	16.000	0,0
			Chipaque (Cundinamarca)	14.800	4,2
Glifosato 480 SI, 20 litros			Chiquinquirá (Boyacá)	15.200	-0,3
Granada (Meta)	197.450	0,0	Choachí (Cundinamarca)	14.000	0,0
Guadalajara de Buga (Valle del Cauca)	219.650	0,0	Corinto (Cauca)	15.125	2,5
Sincelejo (Sucre)	196.667	0,0	Cúcuta (Norte de Santander)	14.567	1,4
Villavicencio (Meta)	213.200	2,2	Dagua (Valle del Cauca)	14.400	0,5
			El Carmen de Viboral (Antioquia)	13.040	0,0
Glifosato 480 SI, 4 litros			Florencia (Caquetá)	15.167	0,0
Ábrego (Norte de Santander)	45.250	1,1	Fusagasugá (Cundinamarca)	13.367	3,9

A LA PRODUCCIÓN AGROPECUARIA

Cuadro 4. Insumos agrícolas. Precios de herbicidas (continuación)
2018 (diciembre)

Productos y mercados	Precio medio diciembre	Variación porcentual	Productos y mercados	Precio medio diciembre	Variación porcentual
Glifosol SI, 1 litro (continuación)			Glifosol SI, 4 litros (continuación)		
Garagoa (Boyacá)	15.150	-0,8	Buesaco (Nariño)	49.800	-0,1
Garzón (Huila)	14.875	1,7	Cali (Valle del Cauca)	56.933	-4,0
Granada (Meta)	14.633	-2,2	Cartago (Valle del Cauca)	54.888	0,1
Guadalajara de Buga (Valle del Cauca)	14.733	0,6	Corinto (Cauca)	56.250	1,6
Guateque (Boyacá)	16.150	0,0	Cúcuta (Norte de Santander)	50.929	0,0
Ibagué (Tolima)	15.513	1,6	Dagua (Valle del Cauca)	51.300	-2,2
Jamundí (Valle del Cauca)	15.375	-0,8	Garzón (Huila)	52.025	0,0
La Unión (Nariño)	14.667	0,0	Granada (Meta)	49.225	1,0
La Unión (Valle del Cauca)	14.403	-1,6	Guadalajara de Buga (Valle del Cauca)	54.533	n.d.
La Virginia (Risaralda)	14.250	n.d.	Ibagué (Tolima)	57.500	2,2
Málaga (Santander)	17.250	1,5	Jamundí (Valle del Cauca)	54.500	1,3
Manizales (Caldas)	14.200	0,0	La Unión (Valle del Cauca)	51.163	n.d.
Marinilla (Antioquia)	13.867	0,6	Málaga (Santander)	58.000	-0,6
Marsella (Risaralda)	14.040	0,0	Marsella (Risaralda)	52.200	-2,2
Medellín (Antioquia)	14.917	2,9	Ocaña (Norte de Santander)	50.000	-2,4
Ocaña (Norte de Santander)	13.900	-1,8	Palmira (Valle del Cauca)	54.250	0,3
Palmira (Valle del Cauca)	15.150	9,0	Pamplona (Norte de Santander)	53.000	0,6
Pamplona (Norte de Santander)	15.000	1,4	Pasto (Nariño)	47.283	0,8
Pasca (Cundinamarca)	13.233	0,0	Peñol (Antioquia)	46.800	0,0
Pasto (Nariño)	13.300	-0,6	Pitalito (Huila)	55.183	0,3
Peñol (Antioquia)	13.325	0,9	Popayán (Cauca)	50.083	0,7
Pereira (Risaralda)	14.200	0,0	Riosucio (Caldas)	51.550	4,8
Piendamó (Cauca)	14.950	2,6	Roldanillo (Valle del Cauca)	51.733	-0,6
Pitalito (Huila)	15.000	0,6	San Alberto (Cesar)	54.667	-0,6
Popayán (Cauca)	14.750	1,7	Santa Rosa de Cabal (Risaralda)	53.667	0,0
Rionegro (Santander)	16.833	0,0	Santander de Quilichao (Cauca)	53.167	-0,9
Riosucio (Caldas)	13.800	3,9	Sibundoy (Putumayo)	51.750	1,0
Roldanillo (Valle del Cauca)	14.700	0,7	Silos (Norte de Santander)	54.750	0,0
San Bernardo (Cundinamarca)	14.275	6,3	Túquerres (Nariño)	49.250	0,0
Santa Bárbara (Antioquia)	15.467	0,4	Vélez (Santander)	54.000	n.d.
Santa Rosa de Cabal (Risaralda)	14.267	0,0	Villavicencio (Meta)	53.750	-2,3
Santa Rosa de Osos (Antioquia)	13.983	2,3			
Santander de Quilichao (Cauca)	14.933	0,0	Goal 2 Ec, 1 litro		
Sibundoy (Putumayo)	15.000	1,1	Duitama (Boyacá)	86.550	-1,4
Silos (Norte de Santander)	16.250	-3,0	Pitalito (Huila)	96.417	1,6
Socorro (Santander)	14.750	1,7	Sogamoso (Boyacá)	89.400	0,9
Subachoque (Cundinamarca)	16.300	0,0	Toca (Boyacá)	87.780	0,3
Toca (Boyacá)	14.267	0,0	Tunja (Boyacá)	84.450	-2,6
Tunja (Boyacá)	15.100	0,0	Villa de San Diego de Ubaté (Cundinamarca)	84.500	n.d.
Túquerres (Nariño)	14.200	0,7			
Vélez (Santander)	14.667	n.d.	Goal 2 Ec, 250 centímetros cúbicos		
Villa de San Diego de Ubaté (Cundinamarca)	14.367	n.d.	Algeciras (Huila)	24.650	-3,0
Villavicencio (Meta)	15.060	-4,6	Aquitania (Boyacá)	25.475	-1,0
Viterbo (Caldas)	14.017	1,9	Belén de Ubría (Risaralda)	30.225	0,7
			Chiquinquirá (Boyacá)	24.500	1,1
Glifosol SI, 4 litros			Chitagá (Norte de Santander)	28.250	-0,9
Ábrego (Norte de Santander)	49.750	-0,5	Duitama (Boyacá)	24.775	1,6
Aguachica (Cesar)	56.600	0,0	Garzón (Huila)	25.260	0,0
Belén de Ubría (Risaralda)	55.000	0,0	La Plata (Huila)	26.550	-0,2
Bucaramanga (Santander)	56.000	1,8	Pasto (Nariño)	27.175	0,0

A LA PRODUCCIÓN AGROPECUARIA

Cuadro 4. Insumos agrícolas. Precios de herbicidas (continuación)
2018 (diciembre)

Productos y mercados	Precio medio diciembre	Variación porcentual	Productos y mercados	Precio medio diciembre	Variación porcentual
Goal 2 Ec, 250 centímetros cúbicos (continuación)			Gramafin Sl, 1 litro (continuación)		
Pitalito (Huila)	26.883	-0,3	San Pedro de los Milagros (Antioquia)	16.767	-1,3
Socorro (Santander)	28.333	0,0	San Vicente de Chucurí (Santander)	17.167	-3,7
Sogamoso (Boyacá)	26.000	-0,6	San Vicente Ferrer (Antioquia)	15.540	-1,1
Sutamarchán (Boyacá)	23.925	-1,0	Santa Marta (Magdalena)	17.667	0,0
Toca (Boyacá)	24.725	-0,5	Santa Rosa de Osos (Antioquia)	16.325	0,5
Tunja (Boyacá)	25.000	1,6	Sibaté (Cundinamarca)	16.525	-0,5
Gramafin Sl, 1 litro			Sincelejo (Sucre)	15.560	0,0
Abejorral (Antioquia)	16.233	-0,1	Socorro (Santander)	15.400	1,7
Ábrego (Norte de Santander)	14.367	0,2	Sogamoso (Boyacá)	16.900	-1,3
Aguachica (Cesar)	15.667	-2,1	Sonsón (Antioquia)	15.400	-2,3
Agustín Codazzi (Cesar)	17.667	1,0	Toca (Boyacá)	16.225	0,0
Barrancabermeja (Santander)	16.000	0,0	Tunja (Boyacá)	16.380	0,0
Barranquilla (Atlántico)	15.867	-0,8	Valledupar (Cesar)	16.943	0,0
Bogotá D. C.	16.567	-0,6	Villavicencio (Meta)	17.667	5,5
Bucaramanga (Santander)	16.000	-1,5	Yarumal (Antioquia)	15.720	0,4
Cartagena de Indias (Bolívar)	17.837	0,0	Gramafin Sl, 4 litros		
Caucasia (Antioquia)	16.075	-4,5	Aguachica (Cesar)	54.500	-5,6
Cereté (Córdoba)	16.967	3,9	Agustín Codazzi (Cesar)	67.333	-1,3
Chipaque (Cundinamarca)	17.500	1,7	Araucuita (Arauca)	50.333	-1,9
Chiquinquirá (Boyacá)	15.875	0,2	Bogotá D. C.	61.000	-1,1
Cimitarra (Santander)	17.867	n.d.	Bucaramanga (Santander)	57.750	-1,3
Corozal (Sucre)	15.750	0,0	Cartagena de Indias (Bolívar)	67.298	1,4
Donmatías (Antioquia)	16.600	0,9	Corozal (Sucre)	60.000	0,8
El Carmen de Bolívar (Bolívar)	17.000	0,0	Cúcuta (Norte de Santander)	56.833	0,0
El Santuario (Antioquia)	15.333	0,7	El Carmen de Bolívar (Bolívar)	61.667	0,0
Florencia (Caquetá)	17.125	-1,4	Florencia (Caquetá)	64.500	1,1
Fundación (Magdalena)	16.707	-0,7	Fundación (Magdalena)	65.267	-1,4
Fusagasugá (Cundinamarca)	15.525	-2,2	Galeras (Sucre)	60.500	0,8
Galeras (Sucre)	16.375	1,6	Girardot (Cundinamarca)	64.667	-3,5
Garzón (Huila)	16.433	0,4	Granada (Meta)	57.738	-1,0
Granada (Meta)	16.147	3,1	La Dorada (Caldas)	63.600	0,0
La Dorada (Caldas)	16.667	0,0	Lorica (Córdoba)	63.625	n.d.
La Unión (Antioquia)	15.975	0,2	Magangué (Bolívar)	64.500	2,7
Lebrija (Santander)	16.100	n.d.	María La Baja (Bolívar)	62.500	-0,4
Lorica (Córdoba)	16.925	n.d.	Montería (Córdoba)	63.500	2,0
Magangué (Bolívar)	16.800	0,8	Ocaña (Norte de Santander)	51.500	-2,8
María La Baja (Bolívar)	16.550	-1,9	Pitalito (Huila)	63.267	0,0
Marinilla (Antioquia)	16.350	0,8	Puerto Rico (Caquetá)	64.667	1,6
Medellín (Antioquia)	16.738	0,0	Sabana de Torres (Santander)	63.467	0,6
Montería (Córdoba)	16.700	0,5	San Gil (Santander)	61.000	-0,8
Ocaña (Norte de Santander)	14.400	2,4	San Vicente de Chucurí (Santander)	66.000	2,3
Pasca (Cundinamarca)	15.667	-0,6	Santa Marta (Magdalena)	65.050	-0,5
Paz de Aripuro (Casanare)	18.000	-2,7	Saravena (Arauca)	53.333	-2,4
Peñol (Antioquia)	15.333	n.d.	Sincelejo (Sucre)	60.800	1,3
Piedecuesta (Santander)	16.667	4,2	Socorro (Santander)	57.150	1,3
Pitalito (Huila)	16.850	-0,4	Trinidad (Casanare)	68.667	-1,9
Puerto Rico (Caquetá)	16.000	0,0	Valledupar (Cesar)	65.000	0,4
Rionegro (Antioquia)	16.550	-2,6	Villavicencio (Meta)	66.000	4,8
San Alberto (Cesar)	16.500	-5,7			
San Gil (Santander)	17.450	0,0			

A LA PRODUCCIÓN AGROPECUARIA

Cuadro 4. Insumos agrícolas. Precios de herbicidas (continuación)
2018 (diciembre)

Productos y mercados	Precio medio diciembre	Variación porcentual	Productos y mercados	Precio medio diciembre	Variación porcentual
Gramoxone SL, 1 litro			Gramoxone SL, 1 litro		
(continuación)			(continuación)		
Ábrego (Norte de Santander)	15.700	-4,8	Lorica (Córdoba)	17.833	-0,9
Aguachica (Cesar)	18.875	-3,2	Madrid (Cundinamarca)	19.250	0,9
Algeciras (Huila)	17.400	0,9	Magangué (Bolívar)	18.000	-0,9
Aquitania (Boyacá)	17.680	0,0	Marinilla (Antioquia)	17.213	0,4
Barbosa (Antioquia)	17.950	n.d.	Medellín (Antioquia)	18.236	-0,5
Barrancabermeja (Santander)	17.667	0,0	Montería (Córdoba)	18.438	-0,8
Belén (Boyacá)	18.467	0,0	Ocaña (Norte de Santander)	16.167	-1,0
Belén de Umbria (Risaralda)	19.050	0,0	Pacho (Cundinamarca)	18.000	-2,7
Bogotá D. C.	18.131	0,8	Palmira (Valle del Cauca)	19.080	-0,1
Bucaramanga (Santander)	19.500	2,6	Pamplona (Norte de Santander)	18.500	-3,5
Buesaco (Nariño)	19.500	1,7	Pasca (Cundinamarca)	17.475	0,9
Cachipay (Cundinamarca)	20.000	12,1	Pasto (Nariño)	17.381	-0,5
Cali (Valle del Cauca)	20.100	-0,2	Peñol (Antioquia)	16.500	-0,8
Cáqueza (Cundinamarca)	18.000	0,9	Pereira (Risaralda)	18.633	n.d.
Caucasia (Antioquia)	17.388	0,0	Piedecuesta (Santander)	18.667	-3,4
Chaparral (Tolima)	18.667	-1,6	Piendamó (Cauca)	18.933	0,9
Chía (Cundinamarca)	21.167	0,0	Pitalito (Huila)	18.167	0,0
Chipaqué (Cundinamarca)	18.200	-0,5	Popayán (Cauca)	18.857	1,0
Chiquinquirá (Boyacá)	17.600	1,0	Puerto López (Meta)	19.325	0,4
Chitagá (Norte de Santander)	18.333	n.d.	Puerto Rico (Caquetá)	19.000	2,7
Córdoba (Nariño)	17.500	0,0	Pupiales (Nariño)	19.000	1,1
Corinto (Cauca)	19.625	-1,3	Ramiriquí (Boyacá)	17.375	2,2
Cota (Cundinamarca)	17.767	0,0	Rionegro (Antioquia)	18.125	-2,8
Cúcuta (Norte de Santander)	17.900	-1,0	Roldanillo (Valle del Cauca)	19.400	-0,6
Dagua (Valle del Cauca)	17.933	1,1	Sabana de Torres (Santander)	19.325	-1,3
Duitama (Boyacá)	17.525	-3,0	San Alberto (Cesar)	20.667	0,0
El Carmen de Bolívar (Bolívar)	20.667	0,0	San Bernardo (Cundinamarca)	17.500	0,0
El Carmen de Viboral (Antioquia)	16.713	0,3	San Gil (Santander)	18.833	1,8
El Doncello (Caquetá)	19.420	-1,5	San Sebastián de Mariquita (Tolima)	19.167	-0,4
El Paujil (Caquetá)	19.133	-0,3	San Vicente de Chucurí (Santander)	20.875	0,0
El Rosal (Cundinamarca)	18.033	0,9	San Vicente Ferrer (Antioquia)	17.033	0,0
El Santuario (Antioquia)	16.875	1,5	Santander de Quilichao (Cauca)	18.250	-4,1
Entreríos (Antioquia)	17.850	0,0	Sibaté (Cundinamarca)	17.420	0,0
Espinal (Tolima)	18.467	-1,9	Sibundoy (Putumayo)	18.250	0,0
Facatativá (Cundinamarca)	18.167	0,0	Silos (Norte de Santander)	19.333	0,0
Florencia (Caquetá)	18.250	0,0	Sincelejo (Sucre)	17.175	0,7
Fómeque (Cundinamarca)	17.333	0,0	Socorro (Santander)	19.267	1,8
Fresno (Tolima)	18.925	0,0	Sogamoso (Boyacá)	18.420	-1,6
Funza (Cundinamarca)	18.350	0,5	Subachoque (Cundinamarca)	18.100	-1,5
Fusagasugá (Cundinamarca)	18.500	2,8	Sutamarchán (Boyacá)	17.650	-0,7
Garagoa (Boyacá)	18.050	0,0	Tibaná (Boyacá)	17.500	0,0
Garzón (Huila)	18.333	0,0	Toca (Boyacá)	16.880	-3,4
Girardot (Cundinamarca)	20.300	n.d.	Tunja (Boyacá)	17.629	0,0
Girón (Santander)	19.333	0,0	Túquerres (Nariño)	18.250	0,7
Granada (Meta)	16.100	-0,9	Valledupar (Cesar)	20.600	0,0
Guateque (Boyacá)	18.425	0,5	Vélez (Santander)	18.375	4,4
Ibagué (Tolima)	19.017	-1,6	Ventaquemada (Boyacá)	17.750	0,1
Ipiales (Nariño)	17.943	-1,6	Villanueva (Casanare)	20.250	0,0
Jamundí (Valle del Cauca)	20.650	-1,2	Villapinzón (Cundinamarca)	16.750	-0,7
La Mesa (Cundinamarca)	20.167	-4,0	Villavicencio (Meta)	18.417	0,0
La Unión (Nariño)	17.500	0,0	Yarumal (Antioquia)	16.838	-3,3
Lebrija (Santander)	20.500	n.d.			

A LA PRODUCCIÓN AGROPECUARIA

Cuadro 4. Insumos agrícolas. Precios de herbicidas (continuación)
2018 (diciembre)

Productos y mercados	Precio medio diciembre	Variación porcentual	Productos y mercados	Precio medio diciembre	Variación porcentual
Gramoxone SL, 1 litro (continuación)			Invesamina 480 SL, 1 litro (continuación)		
Yopal (Casanare)	19.259	0,0	Rionegro (Santander)	14.833	-1,8
Zipacquirá (Cundinamarca)	17.533	0,0	Sincelejo (Sucre)	12.375	1,0
Gramoxone SL, 4 litros			Invesamina 480 SL, 4 litros		
Aguachica (Cesar)	68.000	-8,5	Agustín Codazzi (Cesar)	45.500	-0,5
Barranquilla (Atlántico)	78.867	2,2	Bosconia (Cesar)	47.000	-1,4
Bogotá D. C.	68.475	1,4	Cartagena de Indias (Bolívar)	45.507	-0,3
Bucaramanga (Santander)	74.000	1,4	La Dorada (Caldas)	40.593	0,0
Cali (Valle del Cauca)	74.167	0,3	Ocaña (Norte de Santander)	41.625	4,1
Corinto (Cauca)	74.875	3,6	Santa Marta (Magdalena)	45.733	0,7
Cúcuta (Norte de Santander)	64.200	0,3	Sincelejo (Sucre)	41.750	0,0
Dagua (Valle del Cauca)	67.200	-0,7	Invesamina 720/867 SL, 1 litro		
El Doncello (Caquetá)	75.125	1,3	Agustín Codazzi (Cesar)	15.200	-2,6
El Paujil (Caquetá)	74.567	0,0	Bogotá D. C.	14.010	0,9
Florencia (Caquetá)	68.500	1,9	Bucaramanga (Santander)	16.000	2,1
Girardot (Cundinamarca)	74.100	0,0	Cartagena de Indias (Bolívar)	15.650	0,2
Girón (Santander)	71.000	0,0	Caucasia (Antioquia)	14.123	n.d.
Granada (Meta)	57.920	-1,7	El Carmen de Bolívar (Bolívar)	15.000	0,0
Ibagué (Tolima)	71.260	0,6	Fundación (Magdalena)	15.575	1,6
Lérida (Tolima)	73.439	0,0	Galeras (Sucre)	14.500	4,5
Lorica (Córdoba)	68.583	0,4	Girardot (Cundinamarca)	15.633	2,7
Montería (Córdoba)	68.714	0,1	Magangué (Bolívar)	14.667	n.d.
Ocaña (Norte de Santander)	61.000	-1,2	María La Baja (Bolívar)	14.000	-1,8
Palmira (Valle del Cauca)	68.333	-0,2	Montería (Córdoba)	13.167	n.d.
Pamplona (Norte de Santander)	67.000	-1,5	Pasto (Nariño)	13.933	0,0
Pasto (Nariño)	65.384	-1,8	San Alberto (Cesar)	16.000	2,1
Pitalito (Huila)	70.600	0,0	Santa Marta (Magdalena)	15.540	4,6
Popayán (Cauca)	64.417	1,2	Sincelejo (Sucre)	13.733	0,8
Puerto López (Meta)	70.000	-2,1	Valledupar (Cesar)	15.167	1,1
Puerto Rico (Caquetá)	72.625	1,8	Yarumal (Antioquia)	14.750	1,7
Sabana de Torres (Santander)	74.075	0,3	Invesamina 720/867 SL, 20 litros		
San Alberto (Cesar)	72.000	-3,6	Agustín Codazzi (Cesar)	217.500	-3,3
San Vicente de Chucurí (Santander)	75.000	-0,9	Araucita (Arauca)	190.000	-0,9
Sibundoy (Putumayo)	68.667	1,5	Bogotá D. C.	191.250	1,3
Sincelejo (Sucre)	66.700	0,0	El Carmen de Bolívar (Bolívar)	208.750	2,1
Túquerres (Nariño)	66.750	1,9	La Dorada (Caldas)	210.767	0,0
Valledupar (Cesar)	76.167	-1,8	Sincelejo (Sucre)	212.667	n.d.
Vélez (Santander)	68.000	0,7	Valledupar (Cesar)	212.500	2,0
Villanueva (Casanare)	74.375	-1,7	Invesamina 720/867 SL, 4 litros		
Villavicencio (Meta)	65.833	-1,3	Agustín Codazzi (Cesar)	55.250	-1,3
Hexazinona 75% WG, 300 gramos			Araucita (Arauca)	47.000	1,4
San Gil (Santander)	34.833	3,0	Bogotá D. C.	49.750	1,0
Socorro (Santander)	34.575	2,2	Bosconia (Cesar)	55.667	-0,6
Vélez (Santander)	33.000	n.d.	Bucaramanga (Santander)	53.667	3,9
Invesamina 480 SL, 1 litro			Cartagena de Indias (Bolívar)	55.016	0,2
Agustín Codazzi (Cesar)	13.750	0,0	El Carmen de Bolívar (Bolívar)	53.500	0,9
Bosconia (Cesar)	13.677	0,0	Fundación (Magdalena)	53.867	0,0
Cartagena de Indias (Bolívar)	12.738	1,1	Girardot (Cundinamarca)	57.333	0,8
La Dorada (Caldas)	11.650	1,5			

A LA PRODUCCIÓN AGROPECUARIA

Cuadro 4. Insumos agrícolas. Precios de herbicidas (continuación) 2018 (diciembre)

Productos y mercados	Precio medio diciembre	Variación porcentual	Productos y mercados	Precio medio diciembre	Variación porcentual
Invesamina 720/867 SL, 4 litros (continuación)			Panzer 480 SI, 1 litro (continuación)		
La Dorada (Caldas)	48.200	0,0	Bucaramanga (Santander)	16.000	-1,5
Magangué (Bolívar)	51.333	n.d.	Buesaco (Nariño)	16.167	n.d.
María La Baja (Bolívar)	49.500	-0,8	Cartagena de Indias (Bolívar)	16.387	0,3
Montería (Córdoba)	48.767	-2,1	Cereté (Córdoba)	15.500	0,8
San Alberto (Cesar)	50.333	0,7	Chiquinquirá (Boyacá)	14.920	-0,9
Santa Marta (Magdalena)	55.240	0,7	Corozal (Sucre)	14.667	-2,2
Sincelejo (Sucre)	47.400	-0,2	Cúcuta (Norte de Santander)	14.667	0,0
Valledupar (Cesar)	53.000	1,4	Donmatías (Antioquia)	15.153	-0,9
Karmex Wg, 1 kilogramo			El Carmen de Bolívar (Bolívar)	16.000	0,0
Pamplona (Norte de Santander)	35.000	6,1	El Carmen de Viboral (Antioquia)	14.072	0,0
Pasto (Nariño)	33.676	3,9	El Santuario (Antioquia)	14.125	0,9
San Gil (Santander)	34.000	0,0	Entreríos (Antioquia)	15.133	-1,2
Socorro (Santander)	33.000	3,9	Florencia (Caquetá)	16.250	-1,5
Vélez (Santander)	31.667	n.d.	Fundación (Magdalena)	15.656	0,0
Karmex Wp, 1 kilogramo			Fusagasugá (Cundinamarca)	14.333	2,1
Cajamarca (Tolima)	35.450	0,9	Galeras (Sucre)	14.875	0,0
Dagua (Valle del Cauca)	36.100	2,7	Garagoa (Boyacá)	15.533	0,0
Granada (Meta)	34.025	0,1	Granada (Meta)	15.300	1,5
Santander de Quilichao (Cauca)	36.650	4,3	Guarne (Antioquia)	14.238	-4,9
Villanueva (Casanare)	37.342	2,1	Guateque (Boyacá)	16.533	0,0
Villavicencio (Meta)	35.467	-0,1	Ipiales (Nariño)	15.917	0,0
Kuron-M SI, 1 litro			La Ceja (Antioquia)	15.240	-0,8
Agustín Codazzi (Cesar)	23.000	-1,1	La Dorada (Caldas)	15.487	-1,1
Fundación (Magdalena)	21.400	3,2	La Mesa (Cundinamarca)	16.500	2,1
Montería (Córdoba)	21.333	-1,4	La Unión (Antioquia)	15.293	0,0
Valledupar (Cesar)	21.000	2,8	Lebrija (Santander)	15.767	n.d.
Kuron-M SI, 4 litros			Lorica (Córdoba)	14.417	-3,4
Agustín Codazzi (Cesar)	84.667	1,6	Magangué (Bolívar)	15.200	1,3
Fundación (Magdalena)	83.433	-1,2	María La Baja (Bolívar)	15.400	-1,9
Montería (Córdoba)	80.600	-1,3	Marinilla (Antioquia)	14.493	0,7
Valledupar (Cesar)	81.333	2,5	Medellín (Antioquia)	16.195	-0,5
Metsulfuron Metil 600 Wg, 15 gramos			Montería (Córdoba)	15.429	-0,5
Ábrego (Norte de Santander)	5.967	-3,2	Ocaña (Norte de Santander)	13.625	-1,6
Aguachica (Cesar)	6.233	1,1	Pacho (Cundinamarca)	16.500	3,1
Ocaña (Norte de Santander)	5.933	-6,3	Pasca (Cundinamarca)	14.700	0,7
Panzer 480 SI, 1 litro			Pasto (Nariño)	14.783	n.d.
Abejorral (Antioquia)	14.525	-1,0	Paz de Ariporo (Casanare)	17.333	0,5
Ábrego (Norte de Santander)	14.000	1,4	Peñol (Antioquia)	13.750	-0,9
Aguachica (Cesar)	15.575	-2,0	Piedecuesta (Santander)	15.667	-2,1
Agustín Codazzi (Cesar)	16.167	0,0	Puerto Rico (Caquetá)	15.125	0,0
Andes (Antioquia)	15.617	0,1	Rionegro (Antioquia)	14.850	-1,1
Arauca (Arauca)	16.667	6,4	Rionegro (Santander)	16.833	1,0
Barranquilla (Atlántico)	16.517	-5,4	San Alberto (Cesar)	15.667	-2,1
Bogotá D. C.	15.138	0,6	San Gil (Santander)	16.325	0,0
			San Pedro de los Milagros (Antioquia)	14.932	-5,2
			San Vicente Ferrer (Antioquia)	14.480	0,0
			Santa Bárbara (Antioquia)	17.167	0,2
			Santa Marta (Magdalena)	16.750	2,0
			Santa Rosa de Osos (Antioquia)	15.483	-0,6
			Sibaté (Cundinamarca)	15.400	-1,3
			Sincelejo (Sucre)	14.150	0,0

A LA PRODUCCIÓN AGROPECUARIA

Cuadro 4. Insumos agrícolas. Precios de herbicidas (continuación)
2018 (diciembre)

Productos y mercados	Precio medio diciembre	Variación porcentual	Productos y mercados	Precio medio diciembre	Variación porcentual
Panzer 480 SI, 1 litro (continuación)			Panzer 480 SI, 4 litros (continuación)		
Socorro (Santander)	15.000	1,7	Socorro (Santander)	54.933	2,4
Sogamoso (Boyacá)	16.375	0,8	Valledupar (Cesar)	58.571	0,0
Sonsón (Antioquia)	14.565	0,0	Villavicencio (Meta)	60.000	-0,4
Subachoque (Cundinamarca)	14.900	0,0	Yarumal (Antioquia)	58.017	0,0
Tunja (Boyacá)	15.500	0,6	Paraquat 200 SI, 1 litro		
Túquerres (Nariño)	15.167	0,0	Bogotá D. C.	16.000	0,0
Valledupar (Cesar)	15.800	-0,9	El Carmen de Bolívar (Bolívar)	15.750	-1,6
Villavicencio (Meta)	16.483	-5,3	Granada (Meta)	14.750	-3,3
Yarumal (Antioquia)	15.492	0,6	Pasto (Nariño)	14.533	n.d.
Panzer 480 SI, 20 litros			Sibundoy (Putumayo)	15.833	0,0
Agustín Codazzi (Cesar)	232.250	-1,2	Partner 50 Wp, 22 gramos		
Bucaramanga (Santander)	232.250	2,3	Agustín Codazzi (Cesar)	12.250	0,0
Lorica (Córdoba)	239.000	-0,4	Bucaramanga (Santander)	8.000	0,0
Montería (Córdoba)	248.000	1,6	El Carmen de Bolívar (Bolívar)	9.800	-0,3
Saravena (Arauca)	214.333	-2,6	Granada (Meta)	8.690	0,0
Valledupar (Cesar)	233.675	-0,5	Montería (Córdoba)	8.000	-4,0
Panzer 480 SI, 4 litros			Sincelejo (Sucre)	8.200	2,5
Aguachica (Cesar)	55.000	-3,1	Villavicencio (Meta)	12.260	6,9
Agustín Codazzi (Cesar)	59.750	-0,1	Pastar 360 SL, 1 litro		
Barranquilla (Atlántico)	61.209	0,3	Barranquilla (Atlántico)	42.725	1,2
Bogotá D. C.	56.017	0,3	Bosconia (Cesar)	42.639	n.d.
Bucaramanga (Santander)	58.600	0,0	Cartagena de Indias (Bolívar)	43.599	0,8
Cartagena de Indias (Bolívar)	62.350	1,8	Fundación (Magdalena)	41.639	0,0
Cereté (Córdoba)	58.550	-1,0	Lorica (Córdoba)	39.750	0,2
Corozal (Sucre)	55.667	-0,6	Montería (Córdoba)	40.750	n.d.
Cúcuta (Norte de Santander)	52.000	0,0	Villavicencio (Meta)	43.525	0,9
El Carmen de Bolívar (Bolívar)	55.250	0,9	Pastar 360 SL, 10 litros		
El Doncello (Caquetá)	65.500	6,5	Barranquilla (Atlántico)	378.177	2,1
Florencia (Caquetá)	60.750	-0,8	Bosconia (Cesar)	343.315	-1,5
Fundación (Magdalena)	59.220	0,0	Fundación (Magdalena)	344.087	-1,2
Galeras (Sucre)	54.600	-0,7	Montería (Córdoba)	345.000	n.d.
Girón (Santander)	55.333	0,0	Villavicencio (Meta)	368.025	-1,3
Granada (Meta)	55.000	0,5	Pastar D, 1 litro		
La Dorada (Caldas)	58.450	-1,1	Cereté (Córdoba)	41.333	2,2
La Mesa (Cundinamarca)	61.667	1,6	Corozal (Sucre)	40.667	0,0
Lorica (Córdoba)	56.167	-0,3	El Carmen de Bolívar (Bolívar)	44.667	0,0
Magangué (Bolívar)	56.600	-0,7	Galeras (Sucre)	40.000	0,0
María La Baja (Bolívar)	54.000	0,9	Sincelejo (Sucre)	41.157	0,3
Medellín (Antioquia)	58.970	0,1	Pastar D, 10 litros		
Montería (Córdoba)	58.429	0,4	Cereté (Córdoba)	338.667	0,0
Ocaña (Norte de Santander)	50.375	-4,5	Galeras (Sucre)	336.667	-1,0
Pasto (Nariño)	55.067	n.d.	Sincelejo (Sucre)	343.000	0,5
Paz de Ariporo (Casanare)	60.333	-0,5	Potreron 101, 1 litro		
Puerto Rico (Caquetá)	57.667	-1,7	Cúcuta (Norte de Santander)	25.333	0,0
San Gil (Santander)	57.475	0,0			
Santa Marta (Magdalena)	63.350	0,0			
Santa Rosa de Osos (Antioquia)	59.390	0,5			
Saravena (Arauca)	51.333	-1,9			
Sincelejo (Sucre)	56.100	0,0			

A LA PRODUCCIÓN AGROPECUARIA

Cuadro 4. Insumos agrícolas. Precios de herbicidas (continuación)
2018 (diciembre)

Productos y mercados	Precio medio diciembre	Variación porcentual	Productos y mercados	Precio medio diciembre	Variación porcentual
Potreron 101, 1 litro (continuación)			Roundup 747 Sg, 1 kilogramo (continuación)		
Sincelejo (Sucre)	25.333	1,3	Bucaramanga (Santander)	35.750	-1,4
Villavicencio (Meta)	25.280	-0,2	Cali (Valle del Cauca)	35.767	-0,9
Profiamina 720 SL, 1 litro			La Unión (Valle del Cauca)	33.337	0,6
Ábrego (Norte de Santander)	12.625	-0,3	Manizales (Caldas)	31.067	0,0
Aguachica (Cesar)	15.500	-1,1	Neiva (Huila)	33.852	0,0
Bucaramanga (Santander)	15.500	5,1	Palmira (Valle del Cauca)	32.725	0,0
Cartago (Valle del Cauca)	15.170	-0,3	Pereira (Risaralda)	32.533	n.d.
Corinto (Cauca)	14.167	0,0	Pitalito (Huila)	35.167	1,7
El Carmen de Bolívar (Bolívar)	15.125	-0,8	Popayán (Cauca)	28.067	-0,9
Espinal (Tolima)	12.033	1,5	Roldanillo (Valle del Cauca)	33.460	-0,1
Guadalajara de Buga (Valle del Cauca)	14.533	0,0	San Alberto (Cesar)	35.667	2,9
Jamundí (Valle del Cauca)	14.667	6,5	Santa Rosa de Cabal (Risaralda)	32.167	-0,9
Lorica (Córdoba)	14.167	-1,2	Tuluá (Valle del Cauca)	34.633	3,9
Palmira (Valle del Cauca)	14.033	3,7	Roundup 747 Sg, 50 gramos		
San Alberto (Cesar)	14.833	3,5	Algeciras (Huila)	3.667	0,0
Valledupar (Cesar)	15.533	2,2	Apía (Risaralda)	3.217	0,0
Profiamina 720 SL, 4 litros			Aquitania (Boyacá)	2.700	-0,7
Ábrego (Norte de Santander)	42.000	-3,1	Barrancabermeja (Santander)	3.275	n.d.
Cartago (Valle del Cauca)	51.178	-0,7	Belén de Umbria (Risaralda)	2.720	-0,4
Corinto (Cauca)	51.667	5,4	Bogotá D. C.	2.848	-0,7
Lorica (Córdoba)	51.333	-0,6	Bucaramanga (Santander)	4.000	0,0
Palmira (Valle del Cauca)	51.333	3,4	Cali (Valle del Cauca)	2.925	-0,8
San Vicente de Chucurí (Santander)	53.000	-1,9	Chinácota (Norte de Santander)	3.467	-1,0
Socorro (Santander)	46.000	1,5	Chipaqué (Cundinamarca)	3.500	10,5
Valledupar (Cesar)	53.200	0,7	Chiquinquirá (Boyacá)	2.900	0,9
Quemazone Sl, 1 litro			Choachí (Cundinamarca)	3.067	0,0
Araucuita (Arauca)	15.333	-2,1	Cimitarra (Santander)	3.375	0,0
Ocaña (Norte de Santander)	14.167	0,0	Corinto (Cauca)	3.100	5,7
Villanueva (Casanare)	17.733	0,0	Cúcuta (Norte de Santander)	2.500	0,0
Villavicencio (Meta)	17.300	3,0	Duitama (Boyacá)	2.817	0,1
Quemazone Sl, 4 litros			El Rosal (Cundinamarca)	2.533	-1,3
Ocaña (Norte de Santander)	52.667	-2,0	Facatativá (Cundinamarca)	2.600	0,0
Villanueva (Casanare)	62.000	0,0	Fómeque (Cundinamarca)	3.000	0,0
Villavicencio (Meta)	60.900	2,7	Fresno (Tolima)	2.600	1,0
Reglone Sl, 1 litro			Funza (Cundinamarca)	2.583	-3,1
Bogotá D. C.	29.740	2,8	Fusagasugá (Cundinamarca)	2.667	-7,0
La Unión (Valle del Cauca)	29.220	1,7	Garagoa (Boyacá)	2.975	0,0
Marsella (Risaralda)	28.917	0,1	Garzón (Huila)	2.750	4,2
Pereira (Risaralda)	29.550	0,1	Girardot (Cundinamarca)	3.033	1,1
Roldanillo (Valle del Cauca)	29.117	-0,2	Girón (Santander)	3.567	1,9
Roundup 747 Sg, 1 kilogramo			Granada (Meta)	2.725	0,0
Ábrego (Norte de Santander)	32.500	0,5	Guateque (Boyacá)	2.967	-5,3
Aguachica (Cesar)	32.750	-0,8	Guática (Risaralda)	2.650	-2,5
Armenia (Quindío)	32.338	0,2	Ibagué (Tolima)	2.875	4,5
Belén de Umbria (Risaralda)	33.540	-0,3	Ipiales (Nariño)	2.725	0,0
			Jamundí (Valle del Cauca)	3.167	0,0
			La Celia (Risaralda)	2.800	0,0
			La Mesa (Cundinamarca)	3.333	2,0
			La Plata (Huila)	2.550	1,0
			La Unión (Valle del Cauca)	2.629	0,9

A LA PRODUCCIÓN AGROPECUARIA

Cuadro 4. Insumos agrícolas. Precios de herbicidas (continuación)
2018 (diciembre)

Productos y mercados	Precio medio diciembre	Variación porcentual	Productos y mercados	Precio medio diciembre	Variación porcentual
Roundup 747 Sg, 50 gramos (continuación)			Roundup Activo, 1 litro (continuación)		
La Virginia (Risaralda)	2.933	-0,6	Barbosa (Antioquia)	17.780	n.d.
Líbano (Tolima)	2.740	-0,4	Barbosa (Santander)	16.833	-1,9
Madrid (Cundinamarca)	3.667	2,8	Barrancabermeja (Santander)	18.575	0,0
Málaga (Santander)	4.167	0,0	Barranquilla (Atlántico)	20.400	-1,9
Manizales (Caldas)	2.538	-2,9	Belén (Boyacá)	17.033	-0,6
Marsella (Risaralda)	2.830	7,3	Belén de Umbria (Risaralda)	17.500	0,2
Medellín (Antioquia)	2.800	-4,8	Bogotá D. C.	17.883	-0,3
Montería (Córdoba)	3.700	n.d.	Bucaramanga (Santander)	18.500	1,6
Neiva (Huila)	2.563	-1,9	Buesaco (Nariño)	17.125	0,7
Pacho (Cundinamarca)	2.967	3,5	Cajamarca (Tolima)	17.875	0,0
Pamplona (Norte de Santander)	3.000	5,9	Cali (Valle del Cauca)	19.020	-0,7
Pasca (Cundinamarca)	2.367	0,0	Cartago (Valle del Cauca)	18.200	0,0
Pasto (Nariño)	2.788	0,0	Caucasia (Antioquia)	17.313	n.d.
Pereira (Risaralda)	2.517	0,0	Cereté (Córdoba)	17.333	0,1
Piedecuesta (Santander)	3.500	0,0	Chaparral (Tolima)	19.375	-0,6
Pitalito (Huila)	2.680	3,9	Chinchiná (Caldas)	16.800	0,6
Popayán (Cauca)	3.067	1,1	Chiquinquirá (Boyacá)	16.871	-1,2
Ramiriquí (Boyacá)	3.000	0,0	Choachí (Cundinamarca)	18.000	-0,9
Riosucio (Caldas)	2.600	-3,1	Cimitarra (Santander)	18.767	0,9
Roldanillo (Valle del Cauca)	2.613	1,5	Corinto (Cauca)	19.000	2,7
Samacá (Boyacá)	2.933	-4,6	Cota (Cundinamarca)	17.267	-1,9
San Alberto (Cesar)	3.833	-4,2	Cumbal (Nariño)	17.720	0,0
San Bernardo (Cundinamarca)	2.600	0,0	Dagua (Valle del Cauca)	17.800	0,0
San Sebastián de Mariquita (Tolima)	2.725	-2,7	Donmatías (Antioquia)	17.685	0,7
San Vicente de Chucurí (Santander)	3.500	n.d.	Duitama (Boyacá)	18.200	1,1
Santa Bárbara (Antioquia)	3.060	5,5	El Carmen de Bolívar (Bolívar)	18.500	2,8
Santa Marta (Magdalena)	3.525	-3,4	El Rosal (Cundinamarca)	17.450	0,5
Santa Rosa de Cabal (Risaralda)	2.500	0,0	Facativá (Cundinamarca)	17.233	0,0
Santa Rosa de Osos (Antioquia)	2.990	-4,2	Florencia (Caquetá)	20.125	-1,2
Santander de Quilichao (Cauca)	2.850	0,0	Fresno (Tolima)	17.975	1,1
Sibaté (Cundinamarca)	2.750	1,9	Funza (Cundinamarca)	16.625	0,6
Sogamoso (Boyacá)	3.080	0,7	Garagoa (Boyacá)	17.000	0,0
Subachoque (Cundinamarca)	2.533	-1,3	Garzón (Huila)	17.267	-1,1
Supía (Caldas)	2.600	1,3	Girardot (Cundinamarca)	19.433	0,2
Sutamarchán (Boyacá)	2.838	4,6	Girón (Santander)	18.500	0,0
Tibaná (Boyacá)	3.075	0,0	Guachucal (Nariño)	18.600	0,0
Toca (Boyacá)	2.700	0,0	Guadalajara de Buga (Valle del Cauca)	17.850	0,0
Tunja (Boyacá)	3.160	0,0	Guarne (Antioquia)	17.400	-0,1
Túquerres (Nariño)	2.667	0,0	Guatque (Boyacá)	17.375	0,0
Ventaquemada (Boyacá)	2.867	5,2	Guática (Risaralda)	17.750	0,3
Villapinzón (Cundinamarca)	2.600	-1,0	Ibague (Tolima)	18.367	-1,0
Villavicencio (Meta)	2.825	0,0	Ipiales (Nariño)	17.638	0,0
Viterbo (Caldas)	2.700	0,0	Jamundí (Valle del Cauca)	19.650	2,6
			La Ceja (Antioquia)	16.860	-0,7
			La Celia (Risaralda)	19.000	0,0
			La Dorada (Caldas)	17.285	0,0
			La Mesa (Cundinamarca)	20.450	-0,2
			La Plata (Huila)	17.300	0,0
			La Unión (Antioquia)	16.985	0,0
			La Unión (Nariño)	18.000	0,0
			La Unión (Valle del Cauca)	17.469	-0,7
Roundup Activo, 1 litro					
Aguachica (Cesar)	18.200	0,0			
Aguazul (Casanare)	19.000	0,0			
Agustín Codazzi (Cesar)	22.667	0,0			
Anserma (Caldas)	17.117	n.d.			
Aquitania (Boyacá)	16.940	-1,2			
Armenia (Quindío)	17.208	0,0			

A LA PRODUCCIÓN AGROPECUARIA

Cuadro 4. Insumos agrícolas. Precios de herbicidas (continuación)
2018 (diciembre)

Productos y mercados	Precio medio diciembre	Variación porcentual	Productos y mercados	Precio medio diciembre	Variación porcentual
Roundup Activo, 1 litro (continuación)			Roundup Activo, 1 litro (continuación)		
La Virginia (Risaralda)	17.567	0,4	Valledupar (Cesar)	19.850	0,1
Lebrija (Santander)	18.667	n.d.	Vélez (Santander)	17.000	-2,2
Lérida (Tolima)	17.347	n.d.	Ventaquemada (Boyacá)	16.950	1,3
Líbano (Tolima)	18.517	0,6	Villanueva (Casanare)	20.000	3,4
Lorica (Córdoba)	18.000	2,9	Villapinzón (Cundinamarca)	15.875	0,3
Magangué (Bolívar)	18.333	0,0	Viterbo (Caldas)	17.133	-0,1
Málaga (Santander)	19.333	0,0	Yopal (Casanare)	18.667	0,0
Manizales (Caldas)	17.075	0,0			
Marsella (Risaralda)	17.440	-0,1	Roundup Activo, 10 litros		
Medellín (Antioquia)	17.650	0,0	Barranquilla (Atlántico)	165.333	n.d.
Montería (Córdoba)	18.063	-0,2	Bogotá D. C.	158.643	0,2
Neiva (Huila)	17.573	-2,2	Cali (Valle del Cauca)	168.767	-0,1
Ocaña (Norte de Santander)	16.750	-2,0	La Dorada (Caldas)	148.823	0,0
Palmira (Valle del Cauca)	17.920	0,0	Montería (Córdoba)	158.667	n.d.
Pasca (Cundinamarca)	16.167	0,0	Neiva (Huila)	160.186	0,0
Pasto (Nariño)	17.875	0,0	Palmira (Valle del Cauca)	152.333	-0,7
Peñol (Antioquia)	16.750	0,9	Pitalito (Huila)	160.233	n.d.
Pereira (Risaralda)	18.325	3,1	Saldaña (Tolima)	158.400	-0,2
Piedecuesta (Santander)	18.500	0,9	San Gil (Santander)	146.000	-1,6
Piendamó (Cauca)	19.040	0,8	Socorro (Santander)	154.000	-0,2
Pitalito (Huila)	17.840	0,6			
Popayán (Cauca)	18.980	1,1	Roundup Activo, 4 litros		
Pupiales (Nariño)	18.033	0,0	Ábrego (Norte de Santander)	59.875	0,3
Ramiriquí (Boyacá)	16.500	-0,8	Aguachica (Cesar)	67.000	-0,4
Rionegro (Antioquia)	17.000	-1,4	Aguazul (Casanare)	68.667	0,5
Riosucio (Caldas)	17.667	0,3	Agustín Codazzi (Cesar)	75.333	-1,7
Roldanillo (Valle del Cauca)	17.690	-1,4	Algeciras (Huila)	66.450	0,0
Sabana de Torres (Santander)	18.525	0,7	Apía (Risaralda)	66.050	0,0
Salamina (Caldas)	17.650	0,0	Armenia (Quindío)	63.566	0,0
Saldaña (Tolima)	17.700	0,0	Barrancabermeja (Santander)	65.500	n.d.
San Bernardo (Cundinamarca)	16.900	1,4	Barranquilla (Atlántico)	74.175	-7,3
San Gil (Santander)	18.825	2,7	Belén de Umbria (Risaralda)	66.650	1,5
San Pedro de los Milagros (Antioquia)	17.147	n.d.	Bogotá D. C.	65.733	-1,8
San Sebastián de Mariquita (Tolima)	18.000	0,0	Bucaramanga (Santander)	67.000	0,9
San Vicente de Chucurí (Santander)	19.500	0,0	Buesaco (Nariño)	65.667	0,5
San Vicente Ferrer (Antioquia)	17.467	0,4	Cajamarca (Tolima)	66.750	-0,7
Santa Bárbara (Antioquia)	18.750	-1,3	Cali (Valle del Cauca)	71.630	0,0
Santa Marta (Magdalena)	20.660	0,0	Cartagena de Indias (Bolívar)	76.416	1,3
Santa Rosa de Cabal (Risaralda)	17.150	0,0	Cartago (Valle del Cauca)	69.178	0,0
Santa Rosa de Osos (Antioquia)	17.777	-1,6	Chaparral (Tolima)	71.000	0,4
Santander de Quilichao (Cauca)	18.800	0,0	Chinchiná (Caldas)	64.317	0,0
Sibaté (Cundinamarca)	16.725	0,0	Chiquinquirá (Boyacá)	63.538	-0,6
Sincelejo (Sucre)	17.825	-0,2	Cimitarra (Santander)	67.233	0,5
Socorro (Santander)	17.625	0,0	Corinto (Cauca)	69.500	1,8
Sogamoso (Boyacá)	17.840	1,7	Dagua (Valle del Cauca)	67.800	0,0
Supía (Caldas)	17.650	0,0	Donmatías (Antioquia)	65.383	-0,1
Sutamarchán (Boyacá)	16.450	-1,3	Florencia (Caquetá)	70.250	-1,4
Tibaná (Boyacá)	17.125	1,5	Fresno (Tolima)	67.833	1,4
Toca (Boyacá)	16.900	-1,0	Garagoa (Boyacá)	65.000	-0,4
Tunja (Boyacá)	17.367	0,5	Garzón (Huila)	65.733	0,1
Túquerres (Nariño)	16.667	-0,5	Girardot (Cundinamarca)	72.567	0,0

A LA PRODUCCIÓN AGROPECUARIA

Cuadro 4. Insumos agrícolas. Precios de herbicidas (continuación)
2018 (diciembre)

Productos y mercados	Precio medio diciembre	Variación porcentual	Productos y mercados	Precio medio diciembre	Variación porcentual
Roundup Activo, 4 litros (continuación)			Roundup SI, 1 litro (continuación)		
Girón (Santander)	65.833	0,0	Granada (Meta)	17.000	0,0
Guadalupe de Buga (Valle del Cauca)	67.950	0,9	Madrid (Cundinamarca)	17.933	-0,7
Guática (Risaralda)	66.988	0,3	Marinilla (Antioquia)	17.260	1,0
Ibagué (Tolima)	70.180	-0,2	Medellín (Antioquia)	18.048	-1,4
Ipiales (Nariño)	65.300	2,1	Pacho (Cundinamarca)	18.333	-1,1
Jamundí (Valle del Cauca)	69.233	1,0	Pamplona (Norte de Santander)	18.333	3,8
La Dorada (Caldas)	63.243	0,0	Puerto López (Meta)	19.567	0,3
La Plata (Huila)	66.800	0,0	Santa Bárbara (Antioquia)	18.333	0,0
La Unión (Valle del Cauca)	66.593	0,3	Santa Rosa de Osos (Antioquia)	18.000	1,5
Lebrija (Santander)	65.100	n.d.	Silos (Norte de Santander)	18.333	0,0
Libano (Tolima)	68.200	-0,6	Villavicencio (Meta)	19.100	0,3
Lorica (Córdoba)	64.125	-2,3	Yarumal (Antioquia)	17.485	0,0
Magangué (Bolívar)	65.667	0,5	Roundup SI, 4 litros		
Málaga (Santander)	67.667	0,5	Granada (Meta)	63.400	3,1
Manizales (Caldas)	63.050	0,5	Pamplona (Norte de Santander)	61.667	-0,5
Marsella (Risaralda)	65.030	-0,6	Puerto López (Meta)	70.333	-0,9
Medellín (Antioquia)	63.780	0,2	Santa Bárbara (Antioquia)	66.333	0,5
Montería (Córdoba)	66.333	1,5	Santa Rosa de Osos (Antioquia)	66.577	-0,5
Neiva (Huila)	67.515	n.d.	Silos (Norte de Santander)	62.000	0,0
Palmira (Valle del Cauca)	67.180	0,0	Villavicencio (Meta)	68.520	-0,8
Pasto (Nariño)	66.025	-0,8	Roundup Transorb Brio, 10 litros		
Pereira (Risaralda)	67.913	3,6	Cereté (Córdoba)	253.000	1,5
Pitalito (Huila)	67.300	0,0	Espinal (Tolima)	259.700	0,0
Popayán (Cauca)	65.111	1,6	Saldaña (Tolima)	267.029	0,0
Riosucio (Caldas)	66.583	0,0	Select 2 Ec, 1 litro		
Roldanillo (Valle del Cauca)	67.350	0,3	Chiquinquirá (Boyacá)	83.250	-3,0
Sabana de Torres (Santander)	67.525	0,0	Sogamoso (Boyacá)	85.333	-1,9
Saldaña (Tolima)	68.125	0,3	Sutamarchán (Boyacá)	80.300	0,8
San Gil (Santander)	64.925	0,0	Toca (Boyacá)	83.125	-1,5
San Sebastián de Mariquita (Tolima)	67.500	0,0	Tunja (Boyacá)	83.000	0,0
San Vicente de Chucurí (Santander)	66.667	1,0	Ventaquemada (Boyacá)	85.033	0,5
Santa Bárbara (Antioquia)	70.200	3,0	Villapinzón (Cundinamarca)	77.750	-0,6
Santa Marta (Magdalena)	73.440	0,0	Select 2 Ec, 250 centímetros cúbicos		
Santa Rosa de Cabal (Risaralda)	63.683	-1,1	Aquitania (Boyacá)	27.167	2,5
Sincelejo (Sucre)	64.880	1,0	Chiquinquirá (Boyacá)	24.667	-1,3
Socorro (Santander)	63.500	0,0	Duitama (Boyacá)	25.667	1,4
Sogamoso (Boyacá)	68.600	4,2	Ramiriquí (Boyacá)	24.250	0,0
Tunja (Boyacá)	64.850	0,2	Sogamoso (Boyacá)	25.833	0,1
Túquerres (Nariño)	62.000	2,0	Sutamarchán (Boyacá)	23.925	0,0
Valledupar (Cesar)	74.400	0,0	Tibaná (Boyacá)	24.500	0,0
Villanueva (Casanare)	74.700	n.d.	Toca (Boyacá)	24.500	0,0
Viterbo (Caldas)	65.933	0,0	Tunja (Boyacá)	24.750	0,7
Yopal (Casanare)	67.333	0,0	Ventaquemada (Boyacá)	25.600	-0,1
Roundup SI, 1 litro			Villapinzón (Cundinamarca)	24.750	-0,5
Barbosa (Antioquia)	16.780	0,0	Select One Pack, 1 litro		
Chipaqué (Cundinamarca)	18.000	-1,8	Bogotá D. C.	86.480	1,0
El Santuario (Antioquia)	16.333	0,0			
Entrerriós (Antioquia)	17.360	-0,7			
Fómeque (Cundinamarca)	17.333	-2,4			
Fusagasugá (Cundinamarca)	16.000	-7,3			

A LA PRODUCCIÓN AGROPECUARIA

Cuadro 4. Insumos agrícolas. Precios de herbicidas (continuación)
2018 (diciembre)

Productos y mercados	Precio medio diciembre	Variación porcentual	Productos y mercados	Precio medio diciembre	Variación porcentual
Select One Pack, 1 litro (continuación)			Sencor Sc 480, 200 centímetros cúbicos (continuación)		
Villa de San Diego de Ubaté (Cundinamarca)	82.000	n.d.	Tunja (Boyacá)	28.783	-1,1
Zipaquirá (Cundinamarca)	81.667	0,0	Túquerres (Nariño)	30.250	3,0
Sencor Sc 480, 1 litro			Ventaquemada (Boyacá)	28.733	-0,6
Chiquinquirá (Boyacá)	135.000	-0,4	Villapinzón (Cundinamarca)	27.900	0,0
Ipiales (Nariño)	138.750	1,5	Tordon 101 SI, 1 litro		
Pasca (Cundinamarca)	130.033	0,0	Buesaco (Nariño)	26.333	0,6
Pupiales (Nariño)	146.000	0,0	Cáqueza (Cundinamarca)	26.333	3,9
Sibaté (Cundinamarca)	132.280	0,0	Chipaque (Cundinamarca)	27.800	-4,1
Sogamoso (Boyacá)	139.333	1,0	Pasto (Nariño)	24.867	0,0
Subachoque (Cundinamarca)	134.883	0,0	Popayán (Cauca)	34.333	-1,0
Tunja (Boyacá)	138.000	0,0	Túquerres (Nariño)	28.625	-3,0
Túquerres (Nariño)	138.000	0,7	Tordon XT, 1 litro		
Ventaquemada (Boyacá)	137.000	0,5	Aguazul (Casanare)	26.667	-0,7
Villapinzón (Cundinamarca)	129.500	-0,6	Agustín Codazzi (Cesar)	29.500	-0,8
Zipaquirá (Cundinamarca)	134.600	0,0	Algeciras (Huila)	25.333	1,6
Sencor Sc 480, 200 centímetros cúbicos			Barbosa (Antioquia)	24.367	-0,4
Ábrego (Norte de Santander)	27.667	2,0	Barrancabermeja (Santander)	24.000	n.d.
Aquitania (Boyacá)	28.175	0,0	Barranquilla (Atlántico)	26.778	-0,4
Belén (Boyacá)	29.233	1,7	Belén de Umbria (Risaralda)	26.988	-0,2
Bogotá D. C.	28.520	-0,7	Bogotá D. C.	25.991	0,8
Cáqueza (Cundinamarca)	29.667	-1,1	Bosconia (Cesar)	26.000	1,3
Chipaque (Cundinamarca)	28.600	0,0	Cali (Valle del Cauca)	28.600	-0,9
Chiquinquirá (Boyacá)	28.950	-0,4	Campoalegre (Huila)	25.167	0,7
Chitagá (Norte de Santander)	30.333	n.d.	Cartagena de Indias (Bolívar)	26.254	-0,2
Choachí (Cundinamarca)	29.250	2,2	Cartago (Valle del Cauca)	26.973	0,0
Córdoba (Nariño)	29.000	3,6	Cereté (Córdoba)	25.125	-1,5
Cota (Cundinamarca)	29.667	0,0	Chaparral (Tolima)	26.200	-0,8
Duitama (Boyacá)	28.875	0,5	Chiquinquirá (Boyacá)	25.400	0,1
El Carmen de Viboral (Antioquia)	29.200	0,3	Corinto (Cauca)	26.625	-2,3
El Rosal (Cundinamarca)	28.533	1,4	Corozal (Sucre)	28.000	0,0
El Santuario (Antioquia)	28.250	0,0	Cota (Cundinamarca)	24.500	0,0
Fómeque (Cundinamarca)	28.000	-7,7	Dagua (Valle del Cauca)	25.267	n.d.
Fusagasugá (Cundinamarca)	29.180	2,2	Donmatías (Antioquia)	24.150	-4,5
Ipiales (Nariño)	30.760	1,2	El Carmen de Bolívar (Bolívar)	27.250	0,9
Marinilla (Antioquia)	29.450	0,2	El Rosal (Cundinamarca)	24.650	0,5
Ocaña (Norte de Santander)	28.533	-0,8	Entreríos (Antioquia)	23.575	-6,3
Pamplona (Norte de Santander)	30.250	0,8	Fresno (Tolima)	24.700	0,0
Pasto (Nariño)	31.967	-0,4	Fundación (Magdalena)	24.800	-0,1
Peñol (Antioquia)	29.000	0,0	Galeras (Sucre)	25.250	1,0
Pupiales (Nariño)	32.250	0,0	Garzón (Huila)	25.267	0,0
Ramiriquí (Boyacá)	28.200	0,2	Girardot (Cundinamarca)	28.100	n.d.
Rionegro (Antioquia)	29.100	0,0	Granada (Meta)	24.650	-1,9
Samacá (Boyacá)	28.550	-1,2	Guadalajara de Buga (Valle del Cauca)	26.133	0,0
Sogamoso (Boyacá)	29.740	-0,7	Guarne (Antioquia)	23.225	-2,6
Sutamarchán (Boyacá)	27.900	0,0	Ibagué (Tolima)	25.260	-1,2
Tibaná (Boyacá)	28.233	-0,6	Jamundí (Valle del Cauca)	27.520	0,0
Toca (Boyacá)	28.100	-1,3	La Ceja (Antioquia)	24.225	-3,1
			La Plata (Huila)	24.800	0,0
			La Virginia (Risaralda)	25.650	-1,2

A LA PRODUCCIÓN AGROPECUARIA

Cuadro 4. Insumos agrícolas. Precios de herbicidas (continuación)
2018 (diciembre)

Productos y mercados	Precio medio diciembre	Variación porcentual	Productos y mercados	Precio medio diciembre	Variación porcentual
Tordon XT, 1 litro (continuación)			Tordon XT, 4 litros (continuación)		
Lérida (Tolima)	25.346	-0,5	Cartago (Valle del Cauca)	108.443	0,0
Lorica (Córdoba)	25.200	0,8	Cereté (Córdoba)	98.025	-0,8
Magangué (Bolívar)	25.750	2,0	Chaparral (Tolima)	100.867	1,2
María La Baja (Bolívar)	26.600	-1,1	El Carmen de Bolívar (Bolívar)	106.500	0,0
Marinilla (Antioquia)	23.633	0,6	Galeras (Sucre)	92.750	-2,1
Medellín (Antioquia)	25.329	-1,1	Granada (Meta)	89.000	-0,8
Montería (Córdoba)	25.500	-1,0	Ibagué (Tolima)	99.342	-0,7
Neiva (Huila)	24.702	-0,6	Jamundí (Valle del Cauca)	101.375	0,0
Palmira (Valle del Cauca)	25.900	-1,0	La Virginia (Risaralda)	99.900	n.d.
Pereira (Risaralda)	24.717	0,0	Lérida (Tolima)	98.001	0,4
Pitalito (Huila)	25.480	0,0	Lorica (Córdoba)	93.900	0,3
Puerto López (Meta)	26.525	-0,2	Magangué (Bolívar)	97.250	0,8
Rionegro (Antioquia)	23.500	-2,1	María La Baja (Bolívar)	98.000	0,0
Roldanillo (Valle del Cauca)	25.333	-2,8	Montería (Córdoba)	97.857	1,1
Saldaña (Tolima)	25.550	1,2	Neiva (Huila)	95.967	0,0
San Bernardo (Cundinamarca)	23.000	0,0	Palmira (Valle del Cauca)	100.825	-1,3
San Gil (Santander)	27.867	0,0	Paz de Ariporo (Casanare)	105.667	-0,3
San Pedro de los Milagros (Antioquia)	24.450	-0,9	Pereira (Risaralda)	99.133	0,0
San Vicente de Chucurí (Santander)	27.000	1,3	Pitalito (Huila)	97.220	0,0
San Vicente Ferrer (Antioquia)	23.475	2,0	Puerto López (Meta)	97.250	0,8
Santa Marta (Magdalena)	26.583	-0,6	Roldanillo (Valle del Cauca)	97.600	n.d.
Santa Rosa de Osos (Antioquia)	25.129	-1,8	Saldaña (Tolima)	98.300	0,3
Santander de Quilichao (Cauca)	25.625	-0,6	San Gil (Santander)	96.200	0,3
Sincelejo (Sucre)	25.043	-1,0	Santa Marta (Magdalena)	100.433	1,7
Socorro (Santander)	27.625	2,3	Sincelejo (Sucre)	96.633	-0,2
Trinidad (Casanare)	29.400	-2,8	Socorro (Santander)	97.675	1,0
Valledupar (Cesar)	26.375	0,0	Valledupar (Cesar)	97.725	-0,1
Villanueva (Casanare)	28.039	0,8	Villanueva (Casanare)	112.400	1,2
Villavicencio (Meta)	28.280	-4,4	Villavicencio (Meta)	103.857	0,8
Yarumal (Antioquia)	24.900	0,0	Yopal (Casanare)	89.641	0,7
Yopal (Casanare)	25.216	-0,8			
Tordon XT, 20 litros			Touchdown Iq SI, 1 litro		
Barranquilla (Atlántico)	427.337	4,5	El Santuario (Antioquia)	25.375	4,1
Bosconia (Cesar)	369.651	n.d.	Espinal (Tolima)	26.000	0,3
Granada (Meta)	381.910	-1,2	Ibagué (Tolima)	27.650	0,0
Lorica (Córdoba)	383.333	2,2	Pitalito (Huila)	26.450	-0,2
Montería (Córdoba)	384.000	1,9	Saldaña (Tolima)	26.933	0,0
Socorro (Santander)	382.500	n.d.	Vélez (Santander)	27.667	3,8
Valledupar (Cesar)	390.800	1,8			
Villavicencio (Meta)	403.383	-2,5			
Tordon XT, 4 litros			Trilla 80 Wg, 1 kilogramo		
Agustín Codazzi (Cesar)	101.500	-0,5	Bucaramanga (Santander)	35.500	0,0
Algeciras (Huila)	96.180	1,8	Cajamarca (Tolima)	38.267	9,5
Barranquilla (Atlántico)	98.359	1,2	Cúcuta (Norte de Santander)	29.000	1,2
Bogotá D. C.	94.185	-0,1	La Dorada (Caldas)	35.423	1,9
Bosconia (Cesar)	94.400	0,0	Lorica (Córdoba)	35.200	-1,1
Cali (Valle del Cauca)	104.825	-0,7	Montería (Córdoba)	35.875	-0,6
Campoalegre (Huila)	95.700	-0,1	Sincelejo (Sucre)	35.229	0,1
Cartagena de Indias (Bolívar)	101.267	0,0	Socorro (Santander)	30.000	3,4
			Villavicencio (Meta)	34.000	0,0

A LA PRODUCCIÓN AGROPECUARIA

Cuadro 4. Insumos agrícolas. Precios de herbicidas (continuación)
2018 (diciembre)

Productos y mercados	Precio medio diciembre	Variación porcentual	Productos y mercados	Precio medio diciembre	Variación porcentual
Tronador D, 1 litro			Tronador D, 4 litros		
Aguachica (Cesar)	14.400	-1,4	(continuación)		
Aguazul (Casanare)	14.000	-0,9	Magangué (Bolívar)	46.750	-0,5
Agustín Codazzi (Cesar)	14.875	-0,8	María La Baja (Bolívar)	50.800	-0,4
Barranquilla (Atlántico)	12.582	-0,5	Montería (Córdoba)	49.167	-1,0
Cartagena de Indias (Bolívar)	13.870	0,0	Paz de Ariporo (Casanare)	51.250	-1,4
Cereté (Córdoba)	12.700	-3,2	Sabana de Torres (Santander)	53.067	0,9
Corozal (Sucre)	13.000	1,0	San Vicente de Chucurí (Santander)	52.333	-0,6
El Carmen de Bolívar (Bolívar)	14.800	-0,7	Santa Marta (Magdalena)	53.917	0,0
Fundación (Magdalena)	14.000	5,0	Sincelejo (Sucre)	47.700	1,1
Granada (Meta)	12.750	-1,9	Trinidad (Casanare)	56.200	-2,1
Lorica (Córdoba)	12.600	0,0	Valledupar (Cesar)	51.871	1,7
Magangué (Bolívar)	13.000	1,6	Villanueva (Casanare)	55.667	1,8
María La Baja (Bolívar)	13.700	0,7	Yopal (Casanare)	47.253	0,0
Montería (Córdoba)	12.778	-0,1			
Pamplona (Norte de Santander)	13.333	0,0	Tronador SI, 20 litros		
Paz de Ariporo (Casanare)	17.000	4,6	Bogotá D. C.	213.140	0,0
Sabana de Torres (Santander)	14.100	2,4	Bucaramanga (Santander)	223.000	0,0
Santa Marta (Magdalena)	14.340	-0,7	San Alberto (Cesar)	221.667	1,5
Sincelejo (Sucre)	12.200	0,5			
Trinidad (Casanare)	16.200	0,0	Tronador SI, 4 litros		
Valledupar (Cesar)	13.443	-0,5	Barbosa (Santander)	48.000	-1,4
Villanueva (Casanare)	13.950	0,0	Bogotá D. C.	49.672	2,2
Yopal (Casanare)	13.044	0,1	Bucaramanga (Santander)	52.667	-1,9
			Galeras (Sucre)	46.500	0,4
Tronador D, 20 litros			Neiva (Huila)	47.703	-0,5
Agustín Codazzi (Cesar)	226.667	-1,2	Saldaña (Tolima)	49.833	0,0
Barrancabermeja (Santander)	193.200	0,0	San Alberto (Cesar)	50.000	0,0
Bosconia (Cesar)	217.053	-0,9	Vélez (Santander)	47.667	0,7
Cereté (Córdoba)	218.000	-3,3			
El Carmen de Bolívar (Bolívar)	225.000	-0,8	Trópico SI, 1 litro		
Lorica (Córdoba)	213.167	1,1	Caucasia (Antioquia)	12.247	n.d.
Magangué (Bolívar)	203.333	-3,2	Lorica (Córdoba)	12.500	0,8
María La Baja (Bolívar)	211.250	0,6	Sincelejo (Sucre)	12.250	0,0
Montería (Córdoba)	223.278	0,0	Vélez (Santander)	13.000	-4,9
Santa Marta (Magdalena)	233.233	0,0			
Sincelejo (Sucre)	217.117	0,7	Trópico SI, 4 litros		
Valledupar (Cesar)	222.200	2,7	La Dorada (Caldas)	44.193	-0,2
			Lorica (Córdoba)	44.167	-0,4
Tronador D, 4 litros			Magangué (Bolívar)	45.000	-1,6
Ábrego (Norte de Santander)	46.667	0,7	Sincelejo (Sucre)	44.333	n.d.
Aguachica (Cesar)	51.571	-0,6	Vélez (Santander)	44.333	-1,5
Aguazul (Casanare)	50.733	-0,7			
Agustín Codazzi (Cesar)	54.750	-0,5	Troton SI, 1 litro		
Barranquilla (Atlántico)	51.113	-0,2	Cali (Valle del Cauca)	26.833	0,0
Bosconia (Cesar)	51.339	-2,7	Cartago (Valle del Cauca)	26.443	0,0
Cartagena de Indias (Bolívar)	51.390	0,0	El Carmen de Bolívar (Bolívar)	25.333	0,0
Cereté (Córdoba)	49.700	-0,6	Girardot (Cundinamarca)	27.433	n.d.
Corozal (Sucre)	49.000	0,5	San Gil (Santander)	26.000	0,0
Cúcuta (Norte de Santander)	47.200	0,4	Socorro (Santander)	25.000	2,0
El Carmen de Bolívar (Bolívar)	53.600	0,4			
Granada (Meta)	46.280	-1,1			
Lorica (Córdoba)	46.667	1,8			

A LA PRODUCCIÓN AGROPECUARIA

Cuadro 4. Insumos agrícolas. Precios de herbicidas (conclusión) 2018 (diciembre)

Productos y mercados	Precio medio diciembre	Variación porcentual
Verdict 1400, 1 litro		
Ipiales (Nariño)	91.060	1,1
Pasto (Nariño)	88.933	0,0
Pupiales (Nariño)	90.583	0,0

n. d. No determinado

Productos y mercados	Precio medio diciembre	Variación porcentual
Verdict 1400, 250 centímetros cúbicos		
Ipiales (Nariño)	24.700	-0,6
Pasto (Nariño)	23.567	-0,7
Pupiales (Nariño)	24.900	0,0

PRECIOS DE INSUMOS AGRÍCOLAS

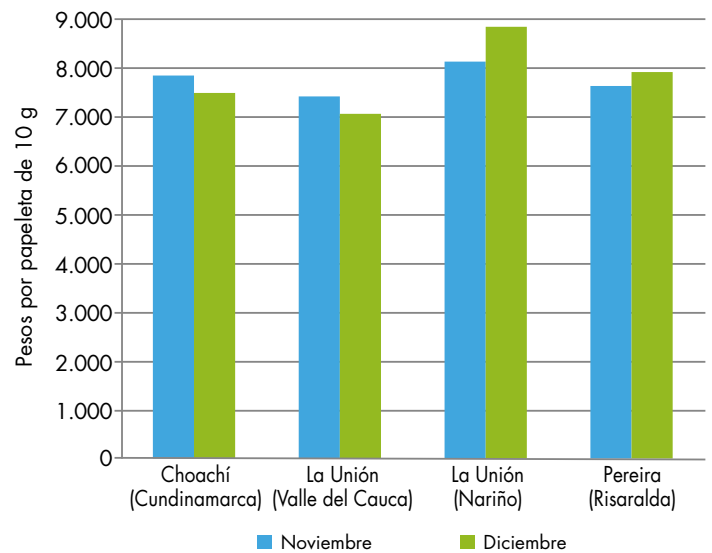


Fuente: DANE.

Coadyuvantes

Según la información reportada para el mes de diciembre, el precio del Progibb 10 Sp en la presentación de papeleta de 10 gramos permaneció estable en el 46% de los mercados reportados, mostró alzas en el 30% y presentó bajas en el 24% restante. Así, el mercado que presentó la mayor variación fue La Unión (Nariño), con un 9,1%, donde el precio subió de \$8.100 a \$8.833; mientras que el mercado de La Unión (Valle del Cauca) mostró la mayor variación a la baja (5%), pues el precio bajó de \$7.431 a \$7.074. En el mes de diciembre el precio promedio del producto fue de \$7.697.

Gráfico 7. Precios de Progibb 10 Sp, por papeleta de 10 gramos 2018 (noviembre-diciembre)



Fuente: DANE, Sipsa.

Cuadro 5. Insumos agrícolas. Precios de coadyuvantes, molusquicidas, reguladores fisiológicos y otros 2018 (diciembre)

Productos y mercados	Precio medio diciembre	Variación porcentual
Agrotin SI, 1 litro		
Anserma (Caldas)	18.083	-0,9
Aquitania (Boyacá)	16.350	-0,8
Barbosa (Santander)	18.333	1,9
Belén de Umbria (Risaralda)	18.220	-0,5
Bogotá D. C.	17.906	1,7
Cachipay (Cundinamarca)	17.167	3,0
Cajamarca (Tolima)	18.950	4,8
Cali (Valle del Cauca)	19.550	2,8
Cáqueza (Cundinamarca)	17.667	-1,9
Cartago (Valle del Cauca)	18.210	-1,0
Chipaqué (Cundinamarca)	18.000	-2,7
Chiquinquirá (Boyacá)	17.000	0,0
Choachí (Cundinamarca)	17.833	2
Corinto (Cauca)	19.375	0,6
Cúcuta (Norte de Santander)	17.600	0,1

Productos y mercados	Precio medio diciembre	Variación porcentual
Agrotin SI, 1 litro (continuación)		
Dagua (Valle del Cauca)	18.367	0,0
El Carmen de Viboral (Antioquia)	17.355	0
El Santuario (Antioquia)	17.000	-1,2
Entreríos (Antioquia)	17.473	-2,4
Facatativá (Cundinamarca)	16.633	0,0
Fresno (Tolima)	17.725	0,0
Funza (Cundinamarca)	19.833	n.d.
Fusagasugá (Cundinamarca)	17.975	5,9
Garagoa (Boyacá)	18.133	0,0
Garzón (Huila)	16.300	0,0
Granada (Meta)	17.440	0,0
Guarne (Antioquia)	17.573	0,0
Guática (Risaralda)	18.500	0,0
Ibagué (Tolima)	17.280	1,9

A LA PRODUCCIÓN AGROPECUARIA

Cuadro 5. Insumos agrícolas. Precios de coadyuvantes, molusquicidas, reguladores fisiológicos y otros (continuación) 2018 (diciembre)

Productos y mercados	Precio medio diciembre	Variación porcentual	Productos y mercados	Precio medio diciembre	Variación porcentual
Agrotin SI, 1 litro (continuación)			Carrier, 1 litro		
Jamundí (Valle del Cauca)	18.467	5,5	Anserma (Caldas)	21.100	1,6
La Plata (Huila)	17.526	0,0	Armenia (Quindío)	20.191	-0,8
La Unión (Antioquia)	18.333	2,2	Barbosa (Santander)	19.333	n.d.
La Unión (Valle del Cauca)	18.075	n.d.	Belén de Umbria (Risaralda)	22.200	3,3
La Virginia (Risaralda)	18.867	0,7	Bogotá D. C.	23.200	3,1
Líbano (Tolima)	19.000	0,5	Bucaramanga (Santander)	21.750	-5,4
Manizales (Caldas)	18.050	0,0	Cali (Valle del Cauca)	22.900	-0,1
Marinilla (Antioquia)	17.855	0,4	Cartago (Valle del Cauca)	23.807	0,0
Marsella (Risaralda)	18.400	0,5	Chiquinquirá (Boyacá)	20.250	0,0
Medellín (Antioquia)	17.870	-0,6	Choachí (Cundinamarca)	23.500	-2,1
Pacho (Cundinamarca)	19.000	0,0	Cúcuta (Norte de Santander)	15.333	0,0
Palmira (Valle del Cauca)	18.367	0,0	El Rosal (Cundinamarca)	21.833	5,3
Pamplona (Norte de Santander)	17.833	0,9	Fusagasugá (Cundinamarca)	22.700	3,3
Pasca (Cundinamarca)	16.433	0,0	Garzón (Huila)	19.667	-9,6
Pasto (Nariño)	17.573	-0,9	Ibagué (Tolima)	23.996	2,5
Pereira (Risaralda)	18.367	-0,7	Lérida (Tolima)	20.945	n.d.
Pitalito (Huila)	17.767	0,0	Líbano (Tolima)	21.817	1,2
Popayán (Cauca)	14.867	-3,0	Marinilla (Antioquia)	19.968	0,2
Rionegro (Antioquia)	18.267	0,0	Marsella (Risaralda)	19.950	0,0
Rionegro (Santander)	20.167	0,8	Medellín (Antioquia)	21.480	-0,9
San Sebastián de Mariquita (Tolima)	18.250	0,0	Palmira (Valle del Cauca)	22.267	0,0
San Vicente Ferrer (Antioquia)	17.367	0,0	Peñol (Antioquia)	16.667	0,0
Santa Rosa de Osos (Antioquia)	17.664	0,3	Pereira (Risaralda)	22.400	7,5
Sibaté (Cundinamarca)	16.740	0,0	Piendamó (Cauca)	19.500	0,5
Sogamoso (Boyacá)	17.375	-0,6	Pitalito (Huila)	21.033	1,6
Subachoque (Cundinamarca)	16.967	0,0	Popayán (Cauca)	19.200	-0,7
Sutamarchán (Boyacá)	16.633	-1,0	Riosucio (Caldas)	20.550	0,0
Tibaná (Boyacá)	16.967	0,0	Sabana de Torres (Santander)	23.333	3,2
Tunja (Boyacá)	17.380	1,5	San Gil (Santander)	22.500	2,3
Ventaquemada (Boyacá)	16.633	2,0	San Vicente Ferrer (Antioquia)	17.240	1,2
Villavicencio (Meta)	17.250	-0,5	Santa Rosa de Osos (Antioquia)	21.880	5,4
Viterbo (Caldas)	18.433	0,0	Sibaté (Cundinamarca)	22.900	0,0
Zipacquirá (Cundinamarca)	16.751	-3,8	Socorro (Santander)	18.625	-0,7
Agrotin SI, 5 litros			Sogamoso (Boyacá)	19.600	0,0
Bogotá D. C.	81.750	3,5	Subachoque (Cundinamarca)	22.500	n.d.
Granada (Meta)	79.526	0,0	Sutamarchán (Boyacá)	18.825	-0,7
Villavicencio (Meta)	77.375	0,6	Tibaná (Boyacá)	19.750	-2,5
Bioplant SI, 1 litro			Toca (Boyacá)	22.333	3,4
Algeciras (Huila)	15.300	1,3	Tunja (Boyacá)	20.325	-2,0
Garzón (Huila)	15.188	0,0	Túquerres (Nariño)	20.500	2,5
Pasto (Nariño)	18.845	0,0	Vélez (Santander)	19.333	n.d.
Pitalito (Huila)	17.000	6,6	Ventaquemada (Boyacá)	20.767	-1,6
Bioplant SI, 250 centímetros cúbicos			Villapinzón (Cundinamarca)	20.667	3,3
Algeciras (Huila)	5.500	0,0	Cosmo-Aguas, 1 kilogramo		
Cumbal (Nariño)	7.167	0,0	Bucaramanga (Santander)	32.500	0,5
Garzón (Huila)	5.275	5,0	Cali (Valle del Cauca)	30.933	0,2
Pasto (Nariño)	6.718	0,0	Ipiales (Nariño)	32.263	1,5
			Pitalito (Huila)	35.350	0,0
			Pupiales (Nariño)	32.040	0,0
			Subachoque (Cundinamarca)	33.133	0,1

A LA PRODUCCIÓN AGROPECUARIA

Cuadro 5. Insumos agrícolas. Precios de coadyuvantes, molusquicidas, reguladores fisiológicos y otros (continuación) 2018 (diciembre)

Productos y mercados	Precio medio diciembre	Variación porcentual	Productos y mercados	Precio medio diciembre	Variación porcentual
Cosmo-Aguas, 1 kilogramo (continuación)			Hormonagro Ana, 250 centímetros cúbicos (continuación)		
Villa de San Diego de Ubaté (Cundinamarca)	31.017	n.d.	La Mesa (Cundinamarca)	29.333	-1,1
Zipacquirá (Cundinamarca)	34.467	0,0	Ramiriquí (Boyacá)	26.667	n.d.
Cosmo-Aguas, 200 gramos			Sogamoso (Boyacá)	27.750	0,1
Aquitania (Boyacá)	8.500	5,6	Valledupar (Cesar)	28.100	-1,2
Duitama (Boyacá)	7.460	-2,9	Inex-A, 1 litro		
Ipiales (Nariño)	9.795	5,3	Armenia (Quindío)	33.133	-0,1
Pupiales (Nariño)	9.276	-2,1	Belén de Umbria (Risaralda)	36.770	0,0
Sogamoso (Boyacá)	8.367	0,0	Cali (Valle del Cauca)	33.800	0,4
Sutamarchán (Boyacá)	7.625	0,0	Chinchiná (Caldas)	36.967	0,0
Toca (Boyacá)	7.500	2,3	El Carmen de Viboral (Antioquia)	26.913	0,0
Tunja (Boyacá)	8.125	1,6	El Santuario (Antioquia)	27.400	2,1
Villapinzón (Cundinamarca)	8.667	6,1	Espinal (Tolima)	40.513	0,2
Cosmo-In D, 1 litro			Guadalajara de Buga (Valle del Cauca)	32.033	-0,2
Aquitania (Boyacá)	31.600	0,0	Jamundí (Valle del Cauca)	31.135	-0,8
Belén (Boyacá)	30.200	0,8	La Virginia (Risaralda)	37.683	0,0
Ocaña (Norte de Santander)	30.250	0,0	Lérida (Tolima)	37.619	-1,6
Sogamoso (Boyacá)	32.267	0,8	Marinilla (Antioquia)	25.225	0,0
Subachoque (Cundinamarca)	35.233	0,0	Palmira (Valle del Cauca)	31.550	0,4
Toca (Boyacá)	30.333	-1,1	Rionegro (Antioquia)	32.433	6,0
Tunja (Boyacá)	32.800	-1,0	Roldanillo (Valle del Cauca)	34.467	-2,8
Villapinzón (Cundinamarca)	29.667	0,0	Túquerres (Nariño)	32.333	0,0
Ethrel 48 SI, 200 centímetros cúbicos			Inex-A, 4 litros		
Belén de Umbria (Risaralda)	53.800	0,3	Espinal (Tolima)	153.512	0,0
Bogotá D. C.	52.680	1,8	Lérida (Tolima)	153.553	0,0
Bucaramanga (Santander)	53.000	n.d.	Saldaña (Tolima)	162.006	0,6
Guadalajara de Buga (Valle del Cauca)	52.083	0,0	Marax, 8 gramos		
Ibagué (Tolima)	54.000	0,9	Ábrego (Norte de Santander)	6.100	2,2
Libano (Tolima)	56.500	0,7	Belén (Boyacá)	6.900	1,5
Palmira (Valle del Cauca)	53.533	0,0	Chipaqué (Cundinamarca)	8.000	-1,5
Pereira (Risaralda)	53.833	n.d.	Chiquinquirá (Boyacá)	6.500	1,0
Pitalito (Huila)	53.000	n.d.	Corinto (Cauca)	7.000	1,8
Popayán (Cauca)	44.800	0,4	Cúcuta (Norte de Santander)	5.667	0,0
Santa Rosa de Cabal (Risaralda)	52.933	0,3	Dagua (Valle del Cauca)	6.233	-2,1
Hormonagro 1, 100 gramos			El Doncello (Caquetá)	7.300	-0,5
Cali (Valle del Cauca)	19.625	-0,4	El Paujil (Caquetá)	7.233	0,0
Corinto (Cauca)	18.333	0,0	El Rosal (Cundinamarca)	6.167	0,0
La Mesa (Cundinamarca)	21.000	1,6	Florencia (Caquetá)	6.750	1,9
Santa Marta (Magdalena)	20.733	-1,6	Medellín (Antioquia)	6.618	-5,5
Valledupar (Cesar)	19.800	0,0	Ocaña (Norte de Santander)	5.825	-2,9
Hormonagro Ana, 250 centímetros cúbicos			Pasto (Nariño)	6.000	0,0
Barbosa (Santander)	26.333	n.d.	Sogamoso (Boyacá)	6.833	0,5
Chiquinquirá (Boyacá)	26.875	2,1	Toca (Boyacá)	6.675	-1,1
Cúcuta (Norte de Santander)	22.833	0,0	Tunja (Boyacá)	6.667	0,0
Fusagasugá (Cundinamarca)	26.425	5,2	Matababosa 7%, 500 gramos		
			Ábrego (Norte de Santander)	5.814	3,0
			Algeciras (Huila)	5.875	0,0
			Andes (Antioquia)	7.400	n.d.

A LA PRODUCCIÓN AGROPECUARIA

Cuadro 5. Insumos agrícolas. Precios de coadyuvantes, molusquicidas, reguladores fisiológicos y otros (continuación) 2018 (diciembre)

Productos y mercados	Precio medio diciembre	Variación porcentual	Productos y mercados	Precio medio diciembre	Variación porcentual
Matababosa 7%, 500 gramos (continuación)			Matababosa 7%, 500 gramos (continuación)		
Aquitania (Boyacá)	5.220	-0,8	Ramiriquí (Boyacá)	5.000	0,0
Barbosa (Antioquia)	5.200	-3,1	Rionegro (Antioquia)	6.150	n.d.
Belén (Boyacá)	5.293	-1,1	Rionegro (Santander)	6.833	2,5
Bogotá D. C.	5.326	-0,2	Samacá (Boyacá)	5.075	1,5
Bucaramanga (Santander)	6.000	0,0	San Bernardo (Cundinamarca)	4.875	0,5
Buesaco (Nariño)	6.833	2,5	San Gil (Santander)	5.833	0,0
Cajamarca (Tolima)	5.140	-0,7	San Vicente Ferrer (Antioquia)	6.133	0,0
Cali (Valle del Cauca)	5.640	1,4	Santa Rosa de Cabal (Risaralda)	5.167	n.d.
Campoalegre (Huila)	5.333	0,0	Sevilla (Valle del Cauca)	5.567	0,6
Cáqueza (Cundinamarca)	5.333	-1,8	Sibaté (Cundinamarca)	4.988	0,0
Chía (Cundinamarca)	6.667	0,0	Sibundoy (Putumayo)	6.500	0,0
Chinácota (Norte de Santander)	6.500	0,0	Silos (Norte de Santander)	6.000	n.d.
Chipaque (Cundinamarca)	5.800	0,0	Socorro (Santander)	5.667	3,0
Chiquinquirá (Boyacá)	5.133	-2,5	Sogamoso (Boyacá)	5.500	-0,7
Choachí (Cundinamarca)	5.050	-8,2	Subachoque (Cundinamarca)	5.633	0,0
Corinto (Cauca)	5.833	0,0	Sutamarchán (Boyacá)	4.967	0,0
Cota (Cundinamarca)	5.067	0,0	Tibaná (Boyacá)	4.933	0,0
Dagua (Valle del Cauca)	5.367	-1,2	Toca (Boyacá)	5.450	2,8
Duitama (Boyacá)	5.243	0,3	Tulú (Valle del Cauca)	5.150	0,0
El Carmen de Viboral (Antioquia)	5.380	-2,5	Tunja (Boyacá)	5.100	-5,1
El Rosal (Cundinamarca)	4.933	-0,3	Túquerres (Nariño)	6.340	4,3
El Santuario (Antioquia)	5.775	4,1	Ventaquemada (Boyacá)	4.700	-1,6
Facatativá (Cundinamarca)	5.067	0,0	Villa de San Diego de Ubaté (Cundinamarca)	4.925	1,0
Fómeque (Cundinamarca)	5.333	-1,8	Villapinzón (Cundinamarca)	5.125	-0,8
Funza (Cundinamarca)	4.833	0,0	Villavicencio (Meta)	7.983	1,8
Fusagasugá (Cundinamarca)	5.000	1,6			
Garagoa (Boyacá)	5.475	0,0	Mixel Top SI, 1 litro		
Garzón (Huila)	5.250	0,2	Aquitania (Boyacá)	14.300	0,3
Girón (Santander)	6.000	0,0	Bogotá D. C.	13.898	0,0
Guadalajara de Buga (Valle del Cauca)	5.217	1,3	Buesaco (Nariño)	14.500	n.d.
Guarne (Antioquia)	6.100	n.d.	Chipaque (Cundinamarca)	15.667	1,1
Guateque (Boyacá)	5.975	4,4	Chiquinquirá (Boyacá)	14.375	1,6
Guática (Risaralda)	5.800	0,0	Choachí (Cundinamarca)	14.767	-1,6
Ipiales (Nariño)	6.167	-1,3	Cúcuta (Norte de Santander)	14.950	0,0
La Plata (Huila)	5.033	-4,6	Fómeque (Cundinamarca)	17.000	0,0
Lebrija (Santander)	6.500	0,0	Fusagasugá (Cundinamarca)	13.600	1,2
Madrid (Cundinamarca)	5.300	-3,6	Garagoa (Boyacá)	14.567	0,0
Málaga (Santander)	6.000	0,0	Guateque (Boyacá)	15.175	0,0
Marinilla (Antioquia)	4.971	0,6	La Unión (Nariño)	16.000	0,0
Marsella (Risaralda)	5.300	0,0	La Unión (Valle del Cauca)	13.860	n.d.
Medellín (Antioquia)	5.386	5,9	Marsella (Risaralda)	14.183	0,1
Ocaña (Norte de Santander)	5.625	0,0	Pereira (Risaralda)	13.783	0,0
Pacho (Cundinamarca)	6.167	5,1	Piendamó (Cauca)	14.900	1,6
Palmira (Valle del Cauca)	5.140	1,2	Pitalito (Huila)	14.400	0,0
Pamplona (Norte de Santander)	6.000	0,0	Ramiriquí (Boyacá)	14.000	0,0
Pasca (Cundinamarca)	4.660	0,9	Samacá (Boyacá)	14.600	1,2
Pasto (Nariño)	6.429	-3,1	Santa Rosa de Cabal (Risaralda)	14.138	0,1
Peñol (Antioquia)	5.450	2,3	Socorro (Santander)	15.000	0,0
Piedecuesta (Santander)	5.667	-2,9	Sogamoso (Boyacá)	14.250	1,8
Pitalito (Huila)	5.520	1,5	Sutamarchán (Boyacá)	13.767	-1,2
Pupiales (Nariño)	6.560	0,0			

A LA PRODUCCIÓN AGROPECUARIA

Cuadro 5. Insumos agrícolas. Precios de coadyuvantes, molusquicidas, reguladores fisiológicos y otros (continuación) 2018 (diciembre)

Productos y mercados	Precio medio diciembre	Variación porcentual	Productos y mercados	Precio medio diciembre	Variación porcentual
Mixel Top SI, 1 litro (continuación)			Potenzol 3000 SI, 1 litro (continuación)		
Tibaná (Boyacá)	13.833	-2,4	La Unión (Antioquia)	23.267	0,0
Toca (Boyacá)	14.167	n.d.	Marinilla (Antioquia)	21.177	0,0
Tunja (Boyacá)	13.875	1,8	Montería (Córdoba)	23.500	n.d.
Túquerres (Nariño)	14.667	0,0	Santa Rosa de Osos (Antioquia)	22.733	2,2
Ventaquemada (Boyacá)	13.767	-1,7	Toca (Boyacá)	23.500	-1,1
			Túquerres (Nariño)	23.333	1,4
			Yarumal (Antioquia)	22.277	0,0
Mixel Top SI, 4 litros			Potenzol 900 SI, 1 litro		
Chiquinquirá (Boyacá)	52.625	-2,3	Agusín Codazzi (Cesar)	15.333	0,0
Cúcuta (Norte de Santander)	55.000	0,6	Cartagena de Indias (Bolívar)	15.367	0,0
Samacá (Boyacá)	54.167	2,1	Caucasia (Antioquia)	13.513	0,6
			Chiquinquirá (Boyacá)	13.425	-1,8
			Donmatías (Antioquia)	12.617	0,0
			El Carmen de Viboral (Antioquia)	12.800	-0,3
			Entreríos (Antioquia)	12.417	n.d.
			La Unión (Antioquia)	13.400	n.d.
			Marinilla (Antioquia)	12.813	0,6
			Medellín (Antioquia)	12.150	n.d.
			Peñol (Antioquia)	13.000	0,0
			Pitalito (Huila)	14.033	2,4
			Rionegro (Antioquia)	13.475	-1,2
			San Alberto (Cesar)	14.533	-0,9
			Santa Bárbara (Antioquia)	14.075	2,9
			Santa Marta (Magdalena)	14.920	-0,1
			Santa Rosa de Osos (Antioquia)	12.850	0,5
			Sincelejo (Sucre)	12.950	0,0
			Socorro (Santander)	13.750	-1,8
			Valledupar (Cesar)	14.020	-1,2
			Yarumal (Antioquia)	13.288	1,1
Pegal Ph AE, 1 litro			Progibb 10 Sp, 10 gramos		
Armenia (Quindío)	30.100	-0,5	Algeciras (Huila)	7.600	1,0
Belén de Umbría (Risaralda)	32.550	0,2	Aquitania (Boyacá)	7.620	1,3
Chinchiná (Caldas)	30.883	0,1	Armenia (Quindío)	7.417	-0,4
Guática (Risaralda)	33.750	0,0	Belén (Boyacá)	7.733	2,8
La Unión (Valle del Cauca)	31.703	-2,1	Bogotá D. C.	7.870	1,3
Marsella (Risaralda)	32.950	-1,3	Bucaramanga (Santander)	7.900	0,0
Pereira (Risaralda)	31.225	0,7	Cajamarca (Tolima)	8.125	2,5
Santa Rosa de Cabal (Risaralda)	33.150	1,4	Cereté (Córdoba)	8.500	-3,1
			Chaparral (Tolima)	7.833	0,0
			Chinchiná (Caldas)	8.150	-0,2
			Chipaque (Cundinamarca)	7.500	-1,6
			Chiquinquirá (Boyacá)	7.650	0,0
			Choachí (Cundinamarca)	7.500	-4,3
			Cota (Cundinamarca)	7.733	n.d.
			Cúcuta (Norte de Santander)	5.633	0,0
			Dagua (Valle del Cauca)	7.467	0,0
			Duitama (Boyacá)	7.850	1,9
			El Paujil (Caquetá)	8.200	0,0
			El Rosal (Cundinamarca)	7.550	-0,2
Pegal Ph AE, 150 centímetros cúbicos					
Belén de Umbría (Risaralda)	6.913	-0,4			
Guática (Risaralda)	6.683	0,0			
Ipiales (Nariño)	6.875	0,0			
Marsella (Risaralda)	6.117	n.d.			
Pereira (Risaralda)	6.117	0,0			
Santa Rosa de Cabal (Risaralda)	6.083	0,0			
Pegal Ph, 1 litro					
Andes (Antioquia)	39.200	-1,5			
Aquitania (Boyacá)	34.425	0,0			
Belén (Boyacá)	34.900	0,0			
Cáqueza (Cundinamarca)	35.333	1,0			
Chiquinquirá (Boyacá)	33.125	0,0			
El Santuario (Antioquia)	34.167	4,6			
Garzón (Huila)	31.000	n.d.			
Girón (Santander)	37.333	0,9			
Palmira (Valle del Cauca)	32.600	0,0			
Samacá (Boyacá)	35.600	0,7			
Sogamoso (Boyacá)	35.100	0,0			
Sutamarchán (Boyacá)	33.800	0,0			
Toca (Boyacá)	34.650	-0,8			
Tunja (Boyacá)	35.140	-0,6			
Ventaquemada (Boyacá)	35.700	-0,2			
Villapinzón (Cundinamarca)	32.750	0,8			
Potenzol 3000 SI, 1 litro					
Caucasia (Antioquia)	22.590	0,4			
Donmatías (Antioquia)	22.683	1,2			

A LA PRODUCCIÓN AGROPECUARIA

Cuadro 5. Insumos agrícolas. Precios de coadyuvantes, molusquicidas, reguladores fisiológicos y otros (conclusión) 2018 (diciembre)

Productos y mercados	Precio medio diciembre	Variación porcentual	Productos y mercados	Precio medio diciembre	Variación porcentual
Progibb 10 Sp, 10 gramos (continuación)			Progibb 10 Sp, 10 gramos (continuación)		
Facativivá (Cundinamarca)	7.167	0,0	Saldaña (Tolima)	7.467	0,0
Florencia (Caquetá)	7.767	0,0	Samacá (Boyacá)	8.000	1,3
Fresno (Tolima)	7.333	-2,2	San Sebastián de Mariquita (Tolima)	7.500	-3,8
Fusagasugá (Cundinamarca)	7.560	1,9	Santa Rosa de Osos (Antioquia)	7.943	0,0
Garagoa (Boyacá)	7.867	0,0	Sibaté (Cundinamarca)	7.150	-3,1
Girón (Santander)	8.000	0,0	Silos (Norte de Santander)	8.333	0,0
Granada (Meta)	7.703	0,0	Socorro (Santander)	7.667	2,7
Guateque (Boyacá)	8.775	0,0	Sogamoso (Boyacá)	8.025	0,1
Ibagué (Tolima)	7.743	1,5	Subachoque (Cundinamarca)	7.550	0,0
Ipiales (Nariño)	8.000	0,0	Sutamarchán (Boyacá)	8.000	0,0
La Plata (Huila)	7.667	1,3	Tibaná (Boyacá)	7.650	0,0
La Unión (Antioquia)	7.925	-1,6	Toca (Boyacá)	7.425	-0,7
La Unión (Nariño)	8.833	9,1	Tunja (Boyacá)	8.000	0,0
La Unión (Valle del Cauca)	7.074	-4,8	Túquerres (Nariño)	7.167	0,0
Lérida (Tolima)	7.835	2,5	Valledupar (Cesar)	8.000	0,0
Libano (Tolima)	8.325	0,9	Ventaquemada (Boyacá)	7.600	0,0
Madrid (Cundinamarca)	7.667	-0,4	Villanueva (Casanare)	7.795	0,9
Manizales (Caldas)	7.788	0,0	Villapinzón (Cundinamarca)	7.500	0,0
Marinilla (Antioquia)	6.900	0,0	Villavicencio (Meta)	7.895	-0,1
Marsella (Risaralda)	7.167	0,0			
Medellín (Antioquia)	7.243	0,0	Redux, 1 litro		
Neiva (Huila)	7.449	n.d.	Chiquinquirá (Boyacá)	23.060	0,0
Ocaña (Norte de Santander)	7.833	0,0	Pamplona (Norte de Santander)	23.000	1,5
Pamplona (Norte de Santander)	8.667	4,0	Ramiriquí (Boyacá)	22.833	2,2
Pasca (Cundinamarca)	7.333	0,9			
Pasto (Nariño)	8.073	0,0	Siliconado Sys, 1 litro		
Peñol (Antioquia)	6.125	0,0	Campoalegre (Huila)	104.002	0,2
Pereira (Risaralda)	7.950	4,1	Chinchiná (Caldas)	102.317	0,0
Pitalito (Huila)	8.000	n.d.	Espinal (Tolima)	99.341	-1,7
Popayán (Cauca)	7.075	-0,7	Lérida (Tolima)	104.371	1,7
Puerto Rico (Caquetá)	7.967	0,0	Saldaña (Tolima)	101.125	0,0
Ramiriquí (Boyacá)	7.500	0,0			

n. d. No determinado

PRECIOS DE INSUMOS PECUARIOS



Fuente: DANE.

Cuadro 6. Insumos pecuarios. Precios de alimentos balanceados, suplementos, coadyuvantes, adsorbentes, enzimas y aditivos 2018 (diciembre)

Productos y mercados	Precio medio diciembre	Variación porcentual
Cerdas gestación Naranja, 40 kilogramos		
Neiva (Huila)	52.867	3,3
Sabanalarga (Atlántico)	48.650	-1,5
Santander de Quilichao (Cauca)	50.700	3,0
Cerdas gestación, 40 kilogramos		
Cachipay (Cundinamarca)	54.000	0,6
Dagua (Valle del Cauca)	47.067	2,7
El Carmen de Viboral (Antioquia)	54.250	n.d.
Funza (Cundinamarca)	55.817	4,6
Fusagasugá (Cundinamarca)	59.167	1,1
Garzón (Huila)	55.200	0,6
Jamundí (Valle del Cauca)	48.375	1,8
La Ceja (Antioquia)	56.197	-0,9
Marsella (Risaralda)	54.133	1,9
Medellín (Antioquia)	54.524	1,7
Neira (Caldas)	55.900	-0,2
Pasto (Nariño)	53.259	0,0
Pereira (Risaralda)	52.600	n.d.
Piedecuesta (Santander)	50.000	-5,7
Pupiales (Nariño)	55.167	1,6
Quimbaya (Quindío)	53.667	2,5
Rionegro (Antioquia)	56.333	-1,0
San Pedro de los Milagros (Antioquia)	54.116	n.d.
San Vicente Ferrer (Antioquia)	55.267	0,6
Santa Bárbara (Antioquia)	56.483	3,1
Santa Rosa de Osos (Antioquia)	52.804	1,5
Túquerres (Nariño)	56.567	0,0
Yarumal (Antioquia)	54.624	0,8
Zarzal (Valle del Cauca)	55.600	3,4
Cerdas lactancia naranja, 40 kilogramos		
Cimitarra (Santander)	62.333	2,6
Neiva (Huila)	61.083	5,4
Sabanalarga (Atlántico)	54.500	-1,2
Santander de Quilichao (Cauca)	56.467	2,4

Productos y mercados	Precio medio diciembre	Variación porcentual
Cerdas lactancia, 40 kilogramos		
Campoalegre (Huila)	66.000	1,0
Cáqueza (Cundinamarca)	59.167	1,4
Chinácota (Norte de Santander)	61.133	0,0
Dagua (Valle del Cauca)	52.200	2,4
Fusagasugá (Cundinamarca)	65.250	2,4
Garzón (Huila)	61.400	0,8
Girardot (Cundinamarca)	61.717	1,5
Guateque (Boyacá)	55.000	0,3
Ibagué (Tolima)	58.325	1,3
Ipiales (Nariño)	62.141	3,4
Jamundí (Valle del Cauca)	53.075	1,4
Marsella (Risaralda)	58.967	1,7
Medellín (Antioquia)	62.625	2,6
Montenegro (Quindío)	59.033	1,1
Neira (Caldas)	60.675	-0,1
Neiva (Huila)	61.800	n.d.
Pacho (Cundinamarca)	56.667	0,9
Pamplona (Norte de Santander)	60.333	0,6
Pasto (Nariño)	60.906	2,1
Pereira (Risaralda)	56.767	0,0
Piedecuesta (Santander)	56.875	-0,2
Pupiales (Nariño)	60.715	1,2
Quimbaya (Quindío)	56.150	1,0
Rionegro (Antioquia)	63.317	0,5
San Vicente Ferrer (Antioquia)	61.233	-0,3
Santa Bárbara (Antioquia)	61.350	3,2
Santa Rosa de Osos (Antioquia)	59.560	0,2
Túquerres (Nariño)	61.233	-1,5
Yarumal (Antioquia)	57.950	0,3
Cerdos ceba naranja, 40 kilogramos		
Dagua (Valle del Cauca)	53.433	2,8
Pereira (Risaralda)	55.084	3,5
Socorro (Santander)	56.033	3,4
Cerdos ceba, 40 kilogramos		
Ábrego (Norte de Santander)	46.600	-0,4
Aguachica (Cesar)	46.440	-1,4

A LA PRODUCCIÓN AGROPECUARIA

Cuadro 6. Insumos pecuarios. Precios de alimentos balanceados, suplementos, coadyuvantes, adsorbentes, enzimas y aditivos (continuación) 2018 (diciembre)

Productos y mercados	Precio medio diciembre	Variación porcentual	Productos y mercados	Precio medio diciembre	Variación porcentual
Cerdos ceba, 40 kilogramos (continuación)			Cerdos ceba, 40 kilogramos (continuación)		
Aguazul (Casanare)	45.667	0,7	Marinilla (Antioquia)	55.349	n.d.
Algeciras (Huila)	52.600	0,0	Medellín (Antioquia)	53.864	0,9
Anserma (Caldas)	55.667	0,0	Moniquirá (Boyacá)	43.667	0,0
Apía (Risaralda)	50.200	1,5	Montenegro (Quindío)	55.560	1,9
Armenia (Quindío)	46.333	-3,2	Neira (Caldas)	56.917	1,0
Belén (Boyacá)	47.000	0,5	Neiva (Huila)	51.488	-0,8
Belén de Umbria (Risaralda)	50.817	0,8	Ocaña (Norte de Santander)	45.350	-0,1
Bucaramanga (Santander)	44.167	-2,6	Pacho (Cundinamarca)	49.333	0,7
Caicedonia (Valle del Cauca)	50.733	0,0	Pamplona (Norte de Santander)	42.500	1,2
Calarcá (Quindío)	52.663	0,0	Pasto (Nariño)	55.245	0,8
Campoalegre (Huila)	50.300	4,8	Paz de Aripuro (Casanare)	49.800	1,6
Cáqueza (Cundinamarca)	42.000	1,6	Pereira (Risaralda)	53.583	3,0
Chaparral (Tolima)	46.667	4,5	Piedecuesta (Santander)	42.175	-2,9
Chinácota (Norte de Santander)	45.950	-2,3	Pitalito (Huila)	52.280	0,8
Chinchiná (Caldas)	50.333	0,0	Puerto López (Meta)	52.000	1,6
Chipaqué (Cundinamarca)	43.333	1,6	Pupiales (Nariño)	50.620	1,0
Chiquinquirá (Boyacá)	57.475	0,0	Quimbaya (Quindío)	51.500	1,1
Choachí (Cundinamarca)	47.625	-0,5	Rionegro (Antioquia)	48.325	0,9
Chocontá (Cundinamarca)	44.350	0,7	Roldanillo (Valle del Cauca)	52.317	0,6
Cimitarra (Santander)	50.317	0,3	Sabanalarga (Atlántico)	48.950	0,0
Corinto (Cauca)	46.400	2,5	Salamina (Caldas)	55.667	2,5
Cuasapud (Nariño)	46.250	1,4	Samacá (Boyacá)	48.607	0,0
Cúcuta (Norte de Santander)	47.300	4,3	San Gil (Santander)	47.186	0,6
Donmatías (Antioquia)	55.360	n.d.	San Pedro de los Milagros (Antioquia)	50.502	-0,2
Duitama (Boyacá)	49.425	-2,2	San Sebastián de Mariquita (Tolima)	51.880	0,0
El Carmen de Viboral (Antioquia)	49.138	0,8	San Vicente Ferrer (Antioquia)	55.780	-5,4
El Santuario (Antioquia)	49.667	0,0	Santa Bárbara (Antioquia)	55.883	2,8
Espinal (Tolima)	51.200	2,1	Santa Rosa de Cabal (Risaralda)	51.250	0,7
Fómeque (Cundinamarca)	50.675	11,3	Santa Rosa de Osos (Antioquia)	55.316	2,7
Fresno (Tolima)	47.950	-0,5	Santander de Quilichao (Cauca)	44.500	3,0
Funza (Cundinamarca)	45.033	4,6	Sincelejo (Sucre)	48.533	n.d.
Fusagasugá (Cundinamarca)	50.250	-2,0	Socorro (Santander)	51.929	1,1
Garagoa (Boyacá)	44.650	1,0	Sogamoso (Boyacá)	53.125	-0,6
Garzón (Huila)	50.367	0,3	Sutamarchán (Boyacá)	42.433	0,8
Girardot (Cundinamarca)	47.975	2,3	Trinidad (Casanare)	52.333	n.d.
Guadalajara de Buga (Valle del Cauca)	47.180	1,6	Tuluá (Valle del Cauca)	48.700	0,0
Guarne (Antioquia)	55.033	0,0	Tunja (Boyacá)	46.020	-5,0
Guateque (Boyacá)	49.740	-0,9	Vélez (Santander)	47.000	0,3
Ibagué (Tolima)	48.228	0,7	Villapinzón (Cundinamarca)	46.020	0,8
Ipiales (Nariño)	48.867	2,1	Villavicencio (Meta)	46.867	4,1
Jamundí (Valle del Cauca)	49.320	1,9	Villeta (Cundinamarca)	44.447	n.d.
La Ceja (Antioquia)	51.750	-1,3	Yarumal (Antioquia)	53.097	0,6
La Celia (Risaralda)	53.200	7,6	Yopal (Casanare)	45.667	0,7
La Mesa (Cundinamarca)	55.750	n.d.	Zarzal (Valle del Cauca)	52.980	3,0
La Plata (Huila)	54.150	-0,5			
La Unión (Antioquia)	51.803	-3,7			
La Virginia (Risaralda)	53.333	1,1	Cerdos iniciación naranja, 40 kilogramos		
Lérida (Tolima)	53.000	-1,4	Dagua (Valle del Cauca)	63.933	1,3
Líbano (Tolima)	55.800	-0,4	Pereira (Risaralda)	65.595	1,2
Málaga (Santander)	44.750	0,6	Valledupar (Cesar)	67.667	-1,0
Manizales (Caldas)	55.800	0,3			

A LA PRODUCCIÓN AGROPECUARIA

Cuadro 6. Insumos pecuarios. Precios de alimentos balanceados, suplementos, coadyuvantes, adsorbentes, enzimas y aditivos (continuación) 2018 (diciembre)

Productos y mercados	Precio medio diciembre	Variación porcentual	Productos y mercados	Precio medio diciembre	Variación porcentual
Cerdos iniciación, 40 kilogramos			Cerdos levante, 40 kilogramos (continuación)		
Apía (Risaralda)	71.967	n.d.	Circasia (Quindío)	56.880	0,7
Cachipay (Cundinamarca)	78.000	4,9	Corinto (Cauca)	50.917	1,7
Caicedonia (Valle del Cauca)	74.925	0,0	Cúcuta (Norte de Santander)	53.750	-0,4
Cáqueza (Cundinamarca)	79.000	3,0	Donmatías (Antioquia)	60.449	0,0
Corinto (Cauca)	65.000	1,3	Duitama (Boyacá)	58.400	6,4
Garzón (Huila)	74.250	1,4	El Carmen de Viboral (Antioquia)	56.817	n.d.
Guadalajara de Buga (Valle del Cauca)	68.425	1,7	El Santuario (Antioquia)	60.500	0,4
Ibagué (Tolima)	75.733	2,3	Entreríos (Antioquia)	60.921	0,3
Jamundí (Valle del Cauca)	73.750	1,9	Espinal (Tolima)	56.167	1,4
La Plata (Huila)	77.833	0,0	Fómeque (Cundinamarca)	53.900	-2,5
La Unión (Antioquia)	74.933	-2,2	Fresno (Tolima)	56.500	0,0
Manizales (Caldas)	70.333	0,0	Funza (Cundinamarca)	54.634	8,9
Neira (Caldas)	69.000	0,0	Fusagasugá (Cundinamarca)	54.900	0,2
Pacho (Cundinamarca)	77.333	0,0	Garagoa (Boyacá)	57.190	1,1
Pasto (Nariño)	83.201	0,1	Garzón (Huila)	60.733	0,2
Riosucio (Caldas)	72.767	-1,4	Girardot (Cundinamarca)	52.167	1,6
San Gil (Santander)	78.233	0,0	Granada (Meta)	52.500	2,2
Tuluá (Valle del Cauca)	68.540	0,0	Guadalajara de Buga (Valle del Cauca)	53.225	2,3
Zarzal (Valle del Cauca)	78.100	-1,0	Guateque (Boyacá)	59.930	0,1
Cerdos levante naranja, 40 kilogramos			ibagué (Tolima)	53.820	2,7
Barbosa (Santander)	57.433	n.d.	Ipiales (Nariño)	57.458	3,5
Dagua (Valle del Cauca)	56.467	2,5	Jamundí (Valle del Cauca)	52.917	4,0
Funza (Cundinamarca)	56.613	1,2	La Celia (Risaralda)	55.483	0,9
Pereira (Risaralda)	58.471	2,5	La Plata (Huila)	55.560	-0,4
Socorro (Santander)	59.000	3,3	La Unión (Antioquia)	58.044	-0,6
Cerdos levante, 40 kilogramos			La Virginia (Risaralda)	57.900	1,3
Ábrego (Norte de Santander)	56.667	0,0	Lérida (Tolima)	53.067	-5,0
Aguachica (Cesar)	55.725	-0,2	Líbano (Tolima)	60.750	0,0
Aguazul (Casanare)	52.250	1,0	Madrid (Cundinamarca)	49.683	-2,2
Algeciras (Huila)	58.000	-0,7	Málaga (Santander)	59.583	0,3
Anserma (Caldas)	57.017	0,2	Manizales (Caldas)	59.760	0,7
Apía (Risaralda)	56.440	1,1	Medellín (Antioquia)	58.811	-1,4
Barbosa (Santander)	51.500	0,8	Moniquirá (Boyacá)	56.250	-0,2
Belén (Boyacá)	56.413	-4,2	Montenegro (Quindío)	60.667	0,0
Belén de Umbria (Risaralda)	57.360	-1,6	Neira (Caldas)	61.125	1,2
Bogotá D. C.	58.733	-0,3	Neiva (Huila)	56.350	-0,5
Caicedonia (Valle del Cauca)	56.150	-0,5	Pacho (Cundinamarca)	56.333	0,0
Cajamarca (Tolima)	62.940	1,0	Pamplona (Norte de Santander)	51.750	0,2
Calarcá (Quindío)	58.933	0,0	Pasto (Nariño)	59.825	-0,1
Cali (Valle del Cauca)	49.935	-4,4	Paz de Aripuro (Casanare)	55.667	-0,3
Campoalegre (Huila)	61.625	2,4	Peñol (Antioquia)	62.800	0,0
Cáqueza (Cundinamarca)	48.167	1,8	Pereira (Risaralda)	60.340	1,0
Chaparral (Tolima)	55.533	3,7	Piedecuesta (Santander)	51.500	-1,2
Chinácota (Norte de Santander)	53.925	0,5	Pitalito (Huila)	62.317	-0,1
Chinchiná (Caldas)	54.867	0,0	Puerto López (Meta)	54.875	2,8
Chipaqué (Cundinamarca)	47.250	3,3	Pupiales (Nariño)	56.144	1,0
Choachí (Cundinamarca)	55.833	-2,3	Quimbaya (Quindío)	61.157	1,3
Chocontá (Cundinamarca)	47.625	-1,7	Rionegro (Antioquia)	62.717	n.d.
Cimitarra (Santander)	60.600	0,7	Riosucio (Caldas)	59.350	2,1
			Roldanillo (Valle del Cauca)	54.967	1,1
			Sabanalarga (Atlántico)	53.800	-1,6

A LA PRODUCCIÓN AGROPECUARIA

Cuadro 6. Insumos pecuarios. Precios de alimentos balanceados, suplementos, coadyuvantes, adsorbentes, enzimas y aditivos (continuación) 2018 (diciembre)

Productos y mercados	Precio medio diciembre	Variación porcentual	Productos y mercados	Precio medio diciembre	Variación porcentual
Cerdos levante, 40 kilogramos (continuación)			Mojarra o tilapia iniciación, 40 kilogramos (continuación)		
Salamina (Caldas)	58.500	1,3	Neiva (Huila)	110.913	2,5
Samacá (Boyacá)	57.888	0,0	Sabana de Torres (Santander)	102.500	0,7
San Gil (Santander)	56.000	0,0	Socorro (Santander)	111.333	0,0
San Pedro de los Milagros (Antioquia)	57.544	0,1	Mojarra o tilapia levante, 40 kilogramos		
San Sebastián de Mariquita (Tolima)	57.100	0,0	Aguachica (Cesar)	97.500	-2,0
San Vicente de Chucurí (Santander)	57.600	0,6	Barbosa (Santander)	85.500	-2,6
Santa Bárbara (Antioquia)	61.264	3,2	Barrancabermeja (Santander)	96.500	0,0
Santa Rosa de Cabal (Risaralda)	54.520	0,4	Bucaramanga (Santander)	86.833	1,2
Santa Rosa de Osos (Antioquia)	57.366	0,4	Cachipay (Cundinamarca)	84.667	1,6
Santander de Quilichao (Cauca)	50.780	2,8	Chinácota (Norte de Santander)	97.667	0,0
Socorro (Santander)	58.100	1,4	Chinchiná (Caldas)	92.550	0,0
Sogamoso (Boyacá)	56.120	0,6	Cimitarra (Santander)	96.200	-0,5
Sutamarchán (Boyacá)	46.500	-0,7	Corinto (Cauca)	97.100	1,6
Toca (Boyacá)	56.125	-1,1	Cúcuta (Norte de Santander)	96.350	0,2
Tuluá (Valle del Cauca)	54.917	0,0	Dagua (Valle del Cauca)	71.950	1,4
Tunja (Boyacá)	55.420	0,3	Espinal (Tolima)	81.580	1,6
Túquerres (Nariño)	61.160	0,3	Florencia (Caquetá)	85.500	0,0
Valledupar (Cesar)	48.000	-1,4	Fusagasugá (Cundinamarca)	92.250	2,8
Ventaquemada (Boyacá)	62.500	-0,6	Garzón (Huila)	92.520	0,3
Villanueva (Casanare)	48.333	-2,0	Guadalupe de Buga (Valle del Cauca)	86.233	4,7
Villapinzón (Cundinamarca)	52.450	1,0	Jamundí (Valle del Cauca)	89.467	1,9
Villeta (Cundinamarca)	51.601	n.d.	La Plata (Huila)	84.875	0,0
Yarumal (Antioquia)	56.348	1,1	Lebrija (Santander)	90.000	-0,4
Yopal (Casanare)	54.333	1,2	Málaga (Santander)	88.000	0,0
Zarzal (Valle del Cauca)	59.050	1,8	Marsella (Risaralda)	80.500	1,5
Mojarra o tilapia engorde, 40 kilogramos			Neiva (Huila)	82.417	-0,4
Barbosa (Santander)	68.667	1,2	Pacho (Cundinamarca)	94.000	0,4
Campoalegre (Huila)	71.125	1,2	Piedecuesta (Santander)	94.833	0,4
Cimitarra (Santander)	78.333	1,5	Pitalito (Huila)	92.233	0,0
Corinto (Cauca)	74.333	2,1	Popayán (Cauca)	87.600	-0,7
Cúcuta (Norte de Santander)	75.425	-1,0	Puerto Rico (Caquetá)	91.333	0,0
Espinal (Tolima)	69.333	1,7	Riosucio (Caldas)	91.267	0,0
Florencia (Caquetá)	74.000	0,0	Sabana de Torres (Santander)	89.167	0,4
Fusagasugá (Cundinamarca)	80.667	n.d.	San Alberto (Cesar)	93.250	0,0
Garzón (Huila)	70.600	0,6	San Gil (Santander)	92.800	0,0
Jamundí (Valle del Cauca)	69.633	1,5	San Vicente de Chucurí (Santander)	85.833	-3,4
La Plata (Huila)	72.167	0,0	Santa Rosa de Cabal (Risaralda)	93.567	1,8
Lebrija (Santander)	73.500	1,9	Socorro (Santander)	97.278	0,7
Neiva (Huila)	70.917	0,5	Trinidad (Casanare)	97.667	1,0
Rionegro (Santander)	72.900	1,6	Tuluá (Valle del Cauca)	93.375	0,0
Sabana de Torres (Santander)	73.300	3,2	Villavicencio (Meta)	94.067	0,0
San Gil (Santander)	74.100	0,0	Viterbo (Caldas)	84.067	0,0
San Vicente de Chucurí (Santander)	69.000	-0,1	Novillas, 40 kilogramos		
Socorro (Santander)	72.200	3,7	Belén (Boyacá)	49.540	1,2
Tuluá (Valle del Cauca)	68.233	0,0	Chía (Cundinamarca)	51.950	-0,6
Mojarra o tilapia iniciación, 40 kilogramos			Chinácota (Norte de Santander)	51.333	-1,0
Florencia (Caquetá)	104.000	0,0	Chocontá (Cundinamarca)	47.925	0,3
			Pasto (Nariño)	47.174	0,0

A LA PRODUCCIÓN AGROPECUARIA

Cuadro 6. Insumos pecuarios. Precios de alimentos balanceados, suplementos, coadyuvantes, adsorbentes, enzimas y aditivos (continuación) 2018 (diciembre)

Productos y mercados	Precio medio diciembre	Variación porcentual	Productos y mercados	Precio medio diciembre	Variación porcentual
Novillas, 40 kilogramos (continuación)			Pollito iniciación, 40 kilogramos (continuación)		
Pupiales (Nariño)	50.131	1,9	La Mesa (Cundinamarca)	66.667	4,2
Tunja (Boyacá)	48.825	0,0	Lérida (Tolima)	67.033	4,3
Villa de San Diego de Ubaté (Cundinamarca)	51.833	1,9	Líbano (Tolima)	69.500	0,4
Villapinzón (Cundinamarca)	47.260	-0,3	Málaga (Santander)	60.200	0,0
Polla levante, 40 kilogramos			Manizales (Caldas)	64.333	0,0
Florencia (Caquetá)	74.000	0,0	Marsella (Risaralda)	62.267	-0,8
Pasto (Nariño)	55.006	-3,3	Medellín (Antioquia)	67.000	0,8
San Gil (Santander)	53.533	3,5	Moniquirá (Boyacá)	66.833	0,0
Pollita iniciación, 40 kilogramos			Neiva (Huila)	69.263	-0,1
Funza (Cundinamarca)	62.945	9,9	Ocaña (Norte de Santander)	56.000	-3,4
Pasto (Nariño)	60.450	2,5	Palmira (Valle del Cauca)	60.333	1,1
San Gil (Santander)	56.500	0,8	Pasto (Nariño)	70.248	3,5
Pollito iniciación, 40 kilogramos			Paz de Ariporo (Casanare)	63.250	1,6
Aguachica (Cesar)	65.667	-2,0	Peñol (Antioquia)	62.650	1,0
Aguazul (Casanare)	63.667	0,0	Pereira (Risaralda)	63.264	0,3
Algeciras (Huila)	68.500	0,4	Piedecuesta (Santander)	57.900	-1,2
Anserma (Caldas)	65.125	0,0	Piendamó (Cauca)	66.000	0,0
Apía (Risaralda)	62.750	1,1	Pitalito (Huila)	67.760	-3,2
Armenia (Quindío)	58.250	2,2	Popayán (Cauca)	63.200	1,9
Barbosa (Santander)	63.740	3,3	Puerto López (Meta)	63.400	1,0
Barrancabermeja (Santander)	64.333	0,0	Quimbaya (Quindío)	63.200	0,6
Belén de Umbria (Risaralda)	63.075	0,4	Rionegro (Antioquia)	60.200	n.d.
Bogotá D. C.	65.800	1,1	Rionegro (Santander)	60.100	0,6
Cachipay (Cundinamarca)	67.325	3,0	Riosucio (Caldas)	63.767	-1,2
Cali (Valle del Cauca)	60.543	0,0	Sabana de Torres (Santander)	62.225	1,0
Campoalegre (Huila)	70.171	-0,4	Sabanalarga (Atlántico)	53.833	-1,5
Cáqueza (Cundinamarca)	66.667	-0,5	Saldaña (Tolima)	65.625	1,4
Chaparral (Tolima)	70.875	4,0	San Alberto (Cesar)	61.000	2,8
Chinácota (Norte de Santander)	63.711	0,0	San Gil (Santander)	61.125	-0,6
Chipaqué (Cundinamarca)	55.250	-0,2	San Vicente de Chucurí (Santander)	61.600	-0,2
Choachí (Cundinamarca)	62.667	1,3	Santa Bárbara (Antioquia)	61.089	2,2
Cimitarra (Santander)	67.750	0,0	Santa Rosa de Cabal (Risaralda)	59.820	0,7
Corinto (Cauca)	57.800	1,4	Santander de Quilichao (Cauca)	60.850	2,8
Cúcuta (Norte de Santander)	58.900	-0,5	Socorro (Santander)	64.200	0,9
Dagua (Valle del Cauca)	54.717	3,1	Sutamarchán (Boyacá)	60.467	0,0
El Santuario (Antioquia)	58.833	0,0	Trinidad (Casanare)	65.750	-1,1
Espinal (Tolima)	66.867	1,1	Tuluá (Valle del Cauca)	61.467	0,0
Florencia (Caquetá)	72.167	0,0	Valledupar (Cesar)	52.000	-1,9
Fómeque (Cundinamarca)	63.667	-2,6	Villavicencio (Meta)	61.620	2,7
Fresno (Tolima)	69.467	0,0	Villeta (Cundinamarca)	64.742	1,2
Funza (Cundinamarca)	59.167	4,2	Viterbo (Caldas)	58.500	0,1
Fusagasugá (Cundinamarca)	68.500	-0,2	Yopal (Casanare)	62.750	2,4
Garzón (Huila)	62.650	0,1	Zarzal (Valle del Cauca)	68.283	1,0
Guateque (Boyacá)	64.500	-0,4	Pollito preiniciador, 40 kilogramos		
Ibagué (Tolima)	65.817	3,3	Cimitarra (Santander)	70.467	-1,2
Jamundí (Valle del Cauca)	62.400	2,3	Pupiales (Nariño)	70.900	0,0
La Celia (Risaralda)	60.300	2,8	Sabana de Torres (Santander)	67.333	2,8
			San Gil (Santander)	66.433	0,0
			Socorro (Santander)	85.000	0,0
			Valledupar (Cesar)	63.000	-1,3

A LA PRODUCCIÓN AGROPECUARIA

Cuadro 6. Insumos pecuarios. Precios de alimentos balanceados, suplementos, coadyuvantes, adsorbentes, enzimas y aditivos (continuación) 2018 (diciembre)

Productos y mercados	Precio medio diciembre	Variación porcentual	Productos y mercados	Precio medio diciembre	Variación porcentual
Pollo engorde, 40 kilogramos			Pollo engorde, 40 kilogramos (continuación)		
Ábrego (Norte de Santander)	59.600	0,0	Piedecuesta (Santander)	52.556	-1,8
Aguachica (Cesar)	65.333	2,2	Pitalito (Huila)	64.820	-1,7
Aguazul (Casanare)	65.500	0,0	Popayán (Cauca)	63.000	2,9
Algeciras (Huila)	67.400	0,0	Puerto López (Meta)	61.425	3,4
Armenia (Quindío)	55.250	2,5	Quimbaya (Quindío)	57.600	0,4
Barbosa (Santander)	51.000	3,3	Rionegro (Santander)	61.300	0,1
Barrancabermeja (Santander)	64.750	0,0	Riosucio (Caldas)	60.150	0,8
Cachipay (Cundinamarca)	66.480	2,0	Sabana de Torres (Santander)	62.125	0,8
Caicedonia (Valle del Cauca)	56.100	0,1	Sabanalarga (Atlántico)	51.200	-1,7
Calarcá (Quindío)	60.683	0,2	Saldaña (Tolima)	64.300	1,1
Cali (Valle del Cauca)	61.179	0,0	Samacá (Boyacá)	57.500	0,0
Campoalegre (Huila)	73.875	1,4	San Alberto (Cesar)	55.333	-0,6
Cáqueza (Cundinamarca)	65.200	-1,5	San Gil (Santander)	59.780	0,0
Chaparral (Tolima)	70.767	3,7	San Sebastián de Mariquita (Tolima)	63.200	0,0
Chinácota (Norte de Santander)	62.200	0,1	San Vicente de Chucurí (Santander)	62.333	-0,1
Chinchiná (Caldas)	59.833	0,0	San Vicente Ferrer (Antioquia)	60.567	0,0
Chipaque (Cundinamarca)	53.750	1,9	Santa Bárbara (Antioquia)	60.911	1,9
Choachí (Cundinamarca)	62.500	1,2	Santa Rosa de Cabal (Risarcaldá)	59.175	0,9
Cimitarra (Santander)	64.143	0,4	Santander de Quilichao (Cauca)	60.850	2,8
Corinto (Cauca)	58.400	1,4	Sevilla (Valle del Cauca)	57.900	3,4
Cúcuta (Norte de Santander)	60.800	-1,0	Socorro (Santander)	63.125	1,0
Dagua (Valle del Cauca)	55.083	3,3	Supía (Caldas)	60.033	0,0
Espinal (Tolima)	67.550	1,2	Sutamarchán (Boyacá)	61.000	-1,1
Florencia (Caquetá)	70.063	0,0	Trinidad (Casanare)	66.000	0,0
Fómeque (Cundinamarca)	64.567	-4,4	Tuluá (Valle del Cauca)	61.533	0,0
Fresno (Tolima)	66.280	0,0	Valledupar (Cesar)	47.800	-0,4
Funza (Cundinamarca)	59.078	0,1	Vélez (Santander)	61.000	0,0
Fusagasugá (Cundinamarca)	69.100	-2,0	Ventaquemada (Boyacá)	63.000	-1,0
Garzón (Huila)	64.217	-0,6	Villa de San Diego de Ubaté (Cundinamarca)	67.800	3,4
Girardot (Cundinamarca)	69.800	0,0	Villanueva (Casanare)	64.833	0,3
Guateque (Boyacá)	64.675	-1,0	Villavicencio (Meta)	62.167	3,6
Ipiales (Nariño)	54.715	3,9	Villeta (Cundinamarca)	64.421	1,2
Jamundí (Valle del Cauca)	62.200	2,3	Viterbo (Caldas)	60.333	1,0
La Mesa (Cundinamarca)	64.875	4,1	Yopal (Casanare)	61.250	0,8
La Plata (Huila)	62.375	0,0	Zarzal (Valle del Cauca)	59.022	2,3
Lérida (Tolima)	67.033	2,3			
Libano (Tolima)	69.000	0,7			
Madrid (Cundinamarca)	63.570	3,3	Ponedoras, 40 kilogramos		
Málaga (Santander)	61.000	-0,4	Ábrego (Norte de Santander)	51.400	0,8
Marinilla (Antioquia)	56.986	1,2	Algeciras (Huila)	59.200	0,0
Marsella (Risarcaldá)	57.333	0,2	Armenia (Quindío)	48.200	2,6
Medellín (Antioquia)	67.220	-1,2	Barbosa (Santander)	49.091	1,1
Moniquirá (Boyacá)	55.625	0,5	Barrancabermeja (Santander)	55.167	0,3
Montenegro (Quindío)	54.900	0,0	Belén (Boyacá)	53.371	1,8
Neira (Caldas)	61.333	4,0	Bogotá D. C.	44.733	2,3
Neiva (Huila)	67.355	-1,1	Cachipay (Cundinamarca)	55.000	2,3
Ocaña (Norte de Santander)	57.114	1,1	Calarcá (Quindío)	54.200	0,0
Palmira (Valle del Cauca)	60.767	1,8	Cali (Valle del Cauca)	50.475	-0,3
Pasto (Nariño)	58.932	0,3	Campoalegre (Huila)	57.875	1,1
Paz de Ariporo (Casanare)	67.750	1,9	Cáqueza (Cundinamarca)	50.125	5,0
Peñol (Antioquia)	61.650	2,8	Chaparral (Tolima)	57.567	2,2
Pereira (Risarcaldá)	58.049	0,4			

A LA PRODUCCIÓN AGROPECUARIA

Cuadro 6. Insumos pecuarios. Precios de alimentos balanceados, suplementos, coadyuvantes, adsorbentes, enzimas y aditivos (continuación) 2018 (diciembre)

Productos y mercados	Precio medio diciembre	Variación porcentual	Productos y mercados	Precio medio diciembre	Variación porcentual
Ponedoras, 40 kilogramos (continuación)			Ponedoras, 40 kilogramos (continuación)		
Chinácota (Norte de Santander)	52.700	0,2	Toca (Boyacá)	53.000	3,9
Chipaque (Cundinamarca)	47.300	2,8	Tuluá (Valle del Cauca)	54.233	0,0
Choachí (Cundinamarca)	53.500	0,6	Valledupar (Cesar)	52.375	-0,5
Chocontá (Cundinamarca)	51.800	-1,0	Villanueva (Casanare)	50.000	0,5
Cimitarra (Santander)	59.400	2,6	Villapinzón (Cundinamarca)	48.800	-0,1
Corinto (Cauca)	52.200	2,2	Villeta (Cundinamarca)	54.020	0,8
Cúcuta (Norte de Santander)	51.620	0,2	Yopal (Casanare)	51.333	0,3
Dagua (Valle del Cauca)	46.680	2,9	Zarzal (Valle del Cauca)	50.180	3,3
Espinal (Tolima)	54.875	1,9			
Florencia (Caquetá)	60.625	0,0	Terneras, 40 kilogramos		
Fómeque (Cundinamarca)	50.971	-1,7	Barbosa (Santander)	51.167	1,0
Fresno (Tolima)	53.740	0,0	Belén (Boyacá)	57.179	0,9
Funza (Cundinamarca)	50.120	4,5	Cajamarca (Tolima)	58.500	0,6
Fusagasugá (Cundinamarca)	56.438	1,0	Cali (Valle del Cauca)	53.313	-1,7
Garagoa (Boyacá)	51.883	0,6	Chía (Cundinamarca)	58.842	1,8
Garzón (Huila)	55.650	-0,5	Chocontá (Cundinamarca)	54.860	0,4
Girardot (Cundinamarca)	54.200	1,5	Corinto (Cauca)	55.667	0,6
Granada (Meta)	54.000	2,5	Dagua (Valle del Cauca)	51.250	2,1
Guadalajara de Buga (Valle del Cauca)	51.000	6,0	Duitama (Boyacá)	60.233	0,0
Guateque (Boyacá)	49.800	-0,8	Entreríos (Antioquia)	56.000	1,4
Ibagué (Tolima)	53.420	4,2	Fusagasugá (Cundinamarca)	54.833	-0,9
Jamundí (Valle del Cauca)	54.280	0,7	Guadalajara de Buga (Valle del Cauca)	51.333	2,4
La Mesa (Cundinamarca)	56.875	2,0	Guateque (Boyacá)	60.667	1,7
La Plata (Huila)	56.450	0,5	La Unión (Antioquia)	54.669	-1,1
Lebrija (Santander)	49.700	-0,3	Madrid (Cundinamarca)	56.850	3,6
Libano (Tolima)	54.800	0,4	Málaga (Santander)	56.700	-0,4
Madrid (Cundinamarca)	47.469	2,9	Manizales (Caldas)	55.990	0,0
Málaga (Santander)	51.000	-1,0	Palmira (Valle del Cauca)	52.275	-0,1
Marinilla (Antioquia)	47.434	0,2	Rionegro (Antioquia)	55.725	-1,4
Marsella (Risaralda)	55.267	0,6	San Gil (Santander)	57.075	0,9
Moniquirá (Boyacá)	52.500	1,0	Santa Rosa de Osos (Antioquia)	54.130	0,1
Montenegro (Quindío)	49.233	0,7	Santander de Quilichao (Cauca)	53.633	1,3
Neira (Caldas)	57.500	1,6	Socorro (Santander)	58.170	0,0
Neiva (Huila)	57.104	0,8	Tuluá (Valle del Cauca)	51.900	0,0
Ocaña (Norte de Santander)	53.767	-0,6	Tunja (Boyacá)	56.340	0,4
Palmira (Valle del Cauca)	51.600	2,5	Valledupar (Cesar)	51.000	0,7
Pamplona (Norte de Santander)	53.333	0,6	Ventaquemada (Boyacá)	56.000	0,2
Paz de Ariporo (Casanare)	53.333	2,6	Villa de San Diego de Ubaté (Cundinamarca)	58.725	1,8
Peñol (Antioquia)	53.383	1,3	Villapinzón (Cundinamarca)	54.550	1,4
Pereira (Risaralda)	52.226	2,4	Yarumal (Antioquia)	53.336	0,9
Piedecuesta (Santander)	48.500	2,6			
Pitalito (Huila)	56.200	0,3	Vacas leche, 40 kilogramos		
Puerto López (Meta)	57.167	-1,0	Ábrego (Norte de Santander)	47.500	-5,0
Rionegro (Santander)	49.800	0,3	Aguachica (Cesar)	36.020	-4,9
Samacá (Boyacá)	55.883	1,2	Anserma (Caldas)	38.025	4,6
San Sebastián de Mariquita (Tolima)	51.960	0,0	Apía (Risaralda)	42.633	n.d.
San Vicente de Chucurí (Santander)	50.925	-1,1	Armenia (Quindío)	38.867	3,1
San Vicente Ferrer (Antioquia)	55.667	0,0	Barbosa (Santander)	36.000	0,3
Santander de Quilichao (Cauca)	51.250	1,6	Belén (Boyacá)	44.407	-0,4
Socorro (Santander)	53.500	0,9	Bogotá D. C.	40.547	-0,3
Sutamarchán (Boyacá)	50.250	-0,5			

A LA PRODUCCIÓN AGROPECUARIA

Cuadro 6. Insumos pecuarios. Precios de alimentos balanceados, suplementos, coadyuvantes, adsorbentes, enzimas y aditivos (conclusión) 2018 (diciembre)

Productos y mercados	Precio medio diciembre	Variación porcentual	Productos y mercados	Precio medio diciembre	Variación porcentual
Vacas leche, 40 kilogramos (continuación)			Vacas leche, 40 kilogramos (continuación)		
Cachipay (Cundinamarca)	45.333	-0,7	Pereira (Risaralda)	40.129	3,3
Cajamarca (Tolima)	46.167	3,0	Piedecuesta (Santander)	41.444	0,8
Cali (Valle del Cauca)	43.190	2,4	Pitalito (Huila)	47.642	0,6
Campoalegre (Huila)	49.833	1,4	Popayán (Cauca)	45.077	-0,2
Chía (Cundinamarca)	51.663	-0,6	Pupiales (Nariño)	46.088	1,8
Chinácota (Norte de Santander)	42.050	-0,4	Quimbaya (Quindío)	42.200	3,1
Chinchiná (Caldas)	41.667	0,0	Ramiriquí (Boyacá)	50.667	4,1
Chipaqué (Cundinamarca)	38.600	1,0	Rionegro (Antioquia)	43.075	-0,2
Chiquinquirá (Boyacá)	56.871	0,0	Riosucio (Caldas)	45.075	0,0
Choachí (Cundinamarca)	40.667	0,0	Sabanalarga (Atlántico)	36.233	-3,5
Chocontá (Cundinamarca)	39.735	0,8	Saldaña (Tolima)	38.000	0,7
Circasia (Quindío)	43.880	-0,9	Samacá (Boyacá)	47.164	0,6
Cuasapud (Nariño)	41.917	-0,9	San Alberto (Cesar)	44.667	0,8
Cúcuta (Norte de Santander)	37.626	-0,9	San Gil (Santander)	47.325	0,0
Cumbal (Nariño)	43.667	1,3	San Pedro de los Milagros (Antioquia)	46.258	4,4
Dagua (Valle del Cauca)	36.340	3,9	San Vicente de Chucurí (Santander)	43.250	0,2
Duitama (Boyacá)	40.114	-0,7	San Vicente Ferrer (Antioquia)	42.720	2,9
El Carmen de Viboral (Antioquia)	39.888	-1,9	Santa Rosa de Cabal (Risaralda)	41.525	-0,7
El Santuario (Antioquia)	43.000	2,2	Santa Rosa de Osos (Antioquia)	44.317	-0,4
Entreríos (Antioquia)	42.512	0,1	Santander de Quilichao (Cauca)	41.500	3,3
Fómeque (Cundinamarca)	40.360	10,0	Socorro (Santander)	43.727	-0,6
Funza (Cundinamarca)	38.921	1,8	Sogamoso (Boyacá)	50.167	1,9
Fusagasugá (Cundinamarca)	43.950	-0,5	Sonsón (Antioquia)	41.175	-1,7
Garagoa (Boyacá)	41.333	0,8	Subachoque (Cundinamarca)	47.667	3,0
Garzón (Huila)	46.171	0,2	Supía (Caldas)	42.233	0,6
Guachucal (Nariño)	48.845	4,8	Sutamarchán (Boyacá)	40.800	-0,8
Guadalajara de Buga (Valle del Cauca)	38.714	6,0	Toca (Boyacá)	44.056	-0,4
Guarne (Antioquia)	47.267	2,3	Tuluá (Valle del Cauca)	41.200	0,0
Guateque (Boyacá)	41.929	2,1	Tunja (Boyacá)	39.711	-1,9
Ipiales (Nariño)	43.343	1,2	Túquerres (Nariño)	39.350	-1,7
Jamundí (Valle del Cauca)	42.667	3,2	Ventaquemada (Boyacá)	42.682	0,2
La Plata (Huila)	47.000	0,3	Villa de San Diego de Ubaté (Cundinamarca)	48.000	8,3
La Unión (Antioquia)	42.532	-4,0	Villapinzón (Cundinamarca)	43.025	0,5
Madrid (Cundinamarca)	42.904	2,7	Yarumal (Antioquia)	42.037	0,4
Málaga (Santander)	43.781	0,3	Zarzal (Valle del Cauca)	45.300	2,6
Manizales (Caldas)	42.557	0,0	Zipaquirá (Cundinamarca)	41.728	4,3
Marinilla (Antioquia)	43.456	-0,3			
Marsella (Risaralda)	42.433	1,8	Vacas prelactancia, 40 kilogramos		
Medellín (Antioquia)	44.632	0,0	Belén (Boyacá)	53.920	0,0
Neiva (Huila)	47.325	2,2	Madrid (Cundinamarca)	50.610	2,8
Pacho (Cundinamarca)	45.600	-0,3	Tunja (Boyacá)	52.700	0,0
Palmira (Valle del Cauca)	39.000	4,1	Ventaquemada (Boyacá)	50.667	-1,6
Pamplona (Norte de Santander)	46.333	0,7	Villapinzón (Cundinamarca)	51.067	n.d.
Pasto (Nariño)	44.139	0,0			

n. d. No determinado

A LA PRODUCCIÓN AGROPECUARIA

Cuadro 7. Insumos pecuarios. Precios de medicamentos 2018 (diciembre)

Productos y mercados	Precio medio diciembre	Variación porcentual	Productos y mercados	Precio medio diciembre	Variación porcentual
Alervec, 10 centímetros cúbicos			Anhistan 2,5%, 50 centímetros cúbicos (continuación)		
Ipiales (Nariño)	7.920	0,0	Caucasia (Antioquia)	15.315	0,0
Pupiales (Nariño)	7.833	-2,1	Donmatías (Antioquia)	14.712	-0,1
San Gil (Santander)	9.000	-1,8	El Santuario (Antioquia)	16.000	1,1
Sincelejo (Sucre)	8.800	2,3	Entrerríos (Antioquia)	14.565	-0,1
Socorro (Santander)	8.750	5,0	Guarne (Antioquia)	15.670	-0,8
Alervec, 50 centímetros cúbicos			La Ceja (Antioquia)	16.087	0,0
Aguachica (Cesar)	13.927	3,2	La Unión (Antioquia)	16.315	0,0
Bogotá D. C.	14.975	4,9	Marinilla (Antioquia)	15.972	-0,4
Bosconia (Cesar)	15.629	0,0	Medellín (Antioquia)	16.923	1,3
Bucaramanga (Santander)	16.083	-1,3	Rionegro (Antioquia)	16.133	n.d.
Chía (Cundinamarca)	15.025	0,0	San Pedro de los Milagros (Antioquia)	15.290	0,3
Chiquinquirá (Boyacá)	13.714	0,4	Santa Bárbara (Antioquia)	19.233	-1,0
Cumbal (Nariño)	14.020	0,7	Santa Rosa de Osos (Antioquia)	14.833	1,8
El Carmen de Bolívar (Bolívar)	20.000	0,0	Sonsón (Antioquia)	16.415	-1,8
El Rosal (Cundinamarca)	13.833	0,0	Yarumal (Antioquia)	15.094	0,4
Fundación (Magdalena)	15.439	0,0	Ankofen, 10 centímetros cúbicos		
Guachucal (Nariño)	13.620	0,0	Cajamarca (Tolima)	11.833	-4,8
Ipiales (Nariño)	13.350	4,9	Chaparral (Tolima)	13.975	1,8
Magangué (Bolívar)	16.000	-2,0	El Santuario (Antioquia)	12.533	n.d.
Pupiales (Nariño)	13.700	0,0	Fresno (Tolima)	11.867	0,0
Sabana de Torres (Santander)	16.688	1,2	La Plata (Huila)	13.167	n.d.
San Alberto (Cesar)	14.900	0,4	Medellín (Antioquia)	12.110	0,0
Sincelejo (Sucre)	14.667	0,0	Pasto (Nariño)	11.850	0,0
Socorro (Santander)	14.740	2,4	Túquerres (Nariño)	12.000	-1,4
Subachoque (Cundinamarca)	14.133	n.d.	Ankofen, 50 centímetros cúbicos		
Túquerres (Nariño)	13.200	0,0	Cajamarca (Tolima)	54.667	-1,9
Anhistan 2,5%, 100 centímetros cúbicos			Cartago (Valle del Cauca)	68.050	0,0
Caucasia (Antioquia)	25.468	3,3	Donmatías (Antioquia)	45.850	n.d.
Donmatías (Antioquia)	24.395	0,1	Entrerríos (Antioquia)	47.083	-6,5
Entrerríos (Antioquia)	23.650	0,6	Medellín (Antioquia)	58.188	0,0
Guarne (Antioquia)	26.100	-0,4	Santa Rosa de Osos (Antioquia)	42.208	0,2
La Ceja (Antioquia)	27.268	-0,9	Atropina sulfato, 10 centímetros cúbicos		
La Unión (Antioquia)	26.743	-0,1	Campoalegre (Huila)	9.000	11,6
Medellín (Antioquia)	28.862	-1,9	Chaparral (Tolima)	7.125	1,8
San Pedro de los Milagros (Antioquia)	24.457	-2,9	Cumbal (Nariño)	7.250	3,6
Santa Rosa de Osos (Antioquia)	24.920	0,8	El Carmen de Bolívar (Bolívar)	11.000	0,0
Sonsón (Antioquia)	27.194	-0,7	Fresno (Tolima)	6.267	0,0
Yarumal (Antioquia)	24.910	0,9	Girardot (Cundinamarca)	7.300	1,4
Anhistan 2,5%, 20 centímetros cúbicos			Ibagué (Tolima)	6.865	1,0
Medellín (Antioquia)	10.333	0,0	Ipiales (Nariño)	6.567	-3,4
Peñol (Antioquia)	9.300	0,0	Pupiales (Nariño)	6.625	0,0
Santa Bárbara (Antioquia)	10.100	1,3	Samacá (Boyacá)	8.267	n.d.
Anhistan 2,5%, 50 centímetros cúbicos			San Gil (Santander)	8.167	-1,2
Abejorral (Antioquia)	15.872	-1,1	San Vicente del Caguán (Caquetá)	6.433	0,0
Barbosa (Antioquia)	16.615	0,8			

A LA PRODUCCIÓN AGROPECUARIA

Cuadro 7. Insumos pecuarios. Precios de medicamentos (continuación)
2018 (diciembre)

Productos y mercados	Precio medio diciembre	Variación porcentual	Productos y mercados	Precio medio diciembre	Variación porcentual
Atropina Zoo, 10 centímetros cúbicos			Butazolin inyectable, 20 centímetros cúbicos (continuación)		
Bucaramanga (Santander)	9.667	5,8	Pitalito (Huila)	16.100	-3,2
Cáqueza (Cundinamarca)	7.500	-1,3	Salamina (Caldas)	18.667	0,0
Cereté (Córdoba)	6.767	2,8	San Gil (Santander)	20.400	1,8
Chiquinquirá (Boyacá)	6.875	0,0	San Sebastián de Mariquita (Tolima)	17.033	0,0
Fusagasugá (Cundinamarca)	8.000	-4,0	San Vicente del Caguán (Caquetá)	19.000	0,0
La Mesa (Cundinamarca)	8.600	3,2	Santa Bárbara (Antioquia)	18.050	-0,1
Lebrija (Santander)	7.767	n.d.	Santa Rosa de Cabal (Risaralda)	17.200	-3,2
Málaga (Santander)	8.500	0,0	Santa Rosa de Osos (Antioquia)	16.767	1,0
Medellín (Antioquia)	7.493	2,3	Sincelejo (Sucre)	15.400	1,7
Montería (Córdoba)	7.350	5,9	Socorro (Santander)	17.950	0,7
Pasto (Nariño)	6.767	1,0	Sogamoso (Boyacá)	17.667	-1,9
Santa Bárbara (Antioquia)	7.700	0,0	Subachoque (Cundinamarca)	18.103	-3,8
Santa Rosa de Osos (Antioquia)	6.190	-0,3	Tunja (Boyacá)	19.933	2,6
Toca (Boyacá)	7.833	n.d.	Túquerres (Nariño)	19.833	2,9
			Zipaquirá (Cundinamarca)	18.067	n.d.
Atropina Zoo, 50 centímetros cúbicos			Butazolin NF, 50 centímetros cúbicos		
Barranquilla (Atlántico)	29.533	-0,6	Abejorral (Antioquia)	39.835	0,6
Bucaramanga (Santander)	32.020	0,1	Armenia (Quindío)	39.047	0,0
Cereté (Córdoba)	25.000	4,2	Bogotá D. C.	43.530	6,0
Medellín (Antioquia)	27.423	-4,9	Cali (Valle del Cauca)	42.903	1,0
Montería (Córdoba)	26.460	1,4	Cartago (Valle del Cauca)	44.593	0,0
Pasto (Nariño)	26.533	3,1	Chiquinquirá (Boyacá)	40.175	1,3
Santa Rosa de Osos (Antioquia)	23.693	3,2	Entrerriós (Antioquia)	37.885	2,0
			La Dorada (Caldas)	40.680	0,0
Butazolin inyectable, 20 centímetros cúbicos			La Pintada (Antioquia)	42.900	0,3
Abejorral (Antioquia)	17.162	3,0	La Unión (Valle del Cauca)	45.567	0,0
Armenia (Quindío)	16.070	-0,7	Medellín (Antioquia)	40.180	0,5
Belén de Umbria (Risaralda)	20.625	0,0	Montería (Córdoba)	42.250	0,2
Cajamarca (Tolima)	16.133	-1,2	Pereira (Risaralda)	44.967	0,6
Cali (Valle del Cauca)	17.692	0,0	Santa Bárbara (Antioquia)	42.667	0,8
Cartago (Valle del Cauca)	19.616	0,0	Santa Rosa de Osos (Antioquia)	39.090	0,2
Chaparral (Tolima)	18.500	0,0	Subachoque (Cundinamarca)	41.767	-0,4
Chiquinquirá (Boyacá)	16.475	0,6	Villa de San Diego de Ubaté (Cundinamarca)	42.125	9,0
Corinto (Cauca)	19.500	-2,5			
Dagua (Valle del Cauca)	18.800	4,3	Colivet, 20 centímetros cúbicos		
Donmatías (Antioquia)	16.478	1,0	Abejorral (Antioquia)	13.566	-1,4
Duitama (Boyacá)	17.533	1,0	Barbosa (Antioquia)	14.843	n.d.
El Rosal (Cundinamarca)	17.467	n.d.	Belén de Umbria (Risaralda)	16.100	-4,9
El Santuario (Antioquia)	16.133	n.d.	Cajamarca (Tolima)	15.100	-2,6
Entrerriós (Antioquia)	16.170	1,6	Cali (Valle del Cauca)	14.468	0,0
La Dorada (Caldas)	16.510	0,0	Cartago (Valle del Cauca)	15.818	0,0
La Plata (Huila)	17.567	1,0	Chaparral (Tolima)	14.720	0,0
La Unión (Valle del Cauca)	21.833	0,0	Corinto (Cauca)	16.250	-0,8
Manizales (Caldas)	18.500	0,0	Cuaspué (Nariño)	13.700	1,5
Medellín (Antioquia)	17.033	2,3	Dagua (Valle del Cauca)	14.875	-0,2
Montería (Córdoba)	17.640	5,8	El Carmen de Bolívar (Bolívar)	15.167	-1,1
Neiva (Huila)	18.300	0,9	Espinal (Tolima)	16.883	0,0
Peñol (Antioquia)	17.933	0,0	Galeras (Sucre)	14.800	0,0
Pereira (Risaralda)	19.317	0,0	Girardot (Cundinamarca)	15.133	0,0

A LA PRODUCCIÓN AGROPECUARIA

Cuadro 7. Insumos pecuarios. Precios de medicamentos (continuación)
2018 (diciembre)

Productos y mercados	Precio medio diciembre	Variación porcentual	Productos y mercados	Precio medio diciembre	Variación porcentual
Colivet, 20 centímetros cúbicos (continuación)			Diurivet Nf, 10 centímetros cúbicos (continuación)		
Ibagué (Tolima)	12.998	-8,6	Cali (Valle del Cauca)	13.437	0,0
Ipiales (Nariño)	13.375	0,0	Campoalegre (Huila)	14.500	0,5
La Celia (Risaralda)	15.300	0,0	Cartago (Valle del Cauca)	13.627	0,7
La Unión (Valle del Cauca)	15.233	0,0	Chaparral (Tolima)	13.550	0,0
Líbano (Tolima)	14.275	4,5	El Carmen de Bolívar (Bolívar)	14.500	-0,9
Manizales (Caldas)	14.800	0,0	La Unión (Valle del Cauca)	14.875	0,7
Medellín (Antioquia)	14.925	0,0	Líbano (Tolima)	13.167	-2,5
Montería (Córdoba)	13.167	n.d.	Pasto (Nariño)	10.950	0,9
Pacho (Cundinamarca)	12.500	5,6	Pereira (Risaralda)	13.425	0,0
Pasto (Nariño)	13.267	0,0	Pupiales (Nariño)	10.175	0,0
Peñol (Antioquia)	14.100	-1,4	Santa Bárbara (Antioquia)	12.625	-1,0
Pupiales (Nariño)	13.410	-0,5	Viterbo (Caldas)	13.167	0,0
Santa Bárbara (Antioquia)	15.000	3,1			
Santa Rosa de Cabal (Risaralda)	11.967	0,0	Diurivet Nf, 50 centímetros cúbicos		
Tuluá (Valle del Cauca)	15.984	0,5	Belén (Boyacá)	26.467	-0,4
Colivet, 50 centímetros cúbicos			Belén de Umbria (Risaralda)	31.567	n.d.
Abejorral (Antioquia)	24.110	-3,8	Bogotá D. C.	22.412	0,0
Andes (Antioquia)	31.667	-1,0	Bucaramanga (Santander)	27.333	-2,4
Bogotá D. C.	25.100	9,1	Cajamarca (Tolima)	26.333	5,3
Cajamarca (Tolima)	27.000	2,1	Cali (Valle del Cauca)	26.117	-1,4
Cartago (Valle del Cauca)	28.070	0,0	Cartago (Valle del Cauca)	27.954	0,0
Caucasia (Antioquia)	23.753	n.d.	Chaparral (Tolima)	26.750	-1,8
Corinto (Cauca)	30.625	0,8	Cumbal (Nariño)	23.800	n.d.
Dagua (Valle del Cauca)	26.500	0,0	El Carmen de Bolívar (Bolívar)	28.667	2,4
Donmatías (Antioquia)	24.120	-2,2	Guachucal (Nariño)	21.860	0,0
El Santuario (Antioquia)	25.000	n.d.	La Dorada (Caldas)	26.453	0,0
Entreríos (Antioquia)	22.987	0,8	La Unión (Valle del Cauca)	28.500	-0,3
Galeras (Sucre)	25.750	0,0	Neiva (Huila)	27.083	0,0
Ibagué (Tolima)	24.573	-6,9	Palmira (Valle del Cauca)	27.283	0,9
La Unión (Valle del Cauca)	28.933	2,4	Pasto (Nariño)	22.925	0,3
Manizales (Caldas)	28.375	0,0	Pereira (Risaralda)	27.233	0,0
Medellín (Antioquia)	26.033	-1,0	Pupiales (Nariño)	23.940	0,0
Palmira (Valle del Cauca)	27.267	0,0	San Vicente del Caguán (Caquetá)	25.833	0,0
Peñol (Antioquia)	25.967	5,6	Santa Bárbara (Antioquia)	25.075	0,2
Pereira (Risaralda)	25.767	2,0	Santa Rosa de Cabal (Risaralda)	25.967	0,0
Santa Bárbara (Antioquia)	25.120	-1,2	Sogamoso (Boyacá)	23.667	0,0
Santa Rosa de Cabal (Risaralda)	24.700	0,0	Supía (Caldas)	25.833	0,0
Santa Rosa de Osos (Antioquia)	24.353	-0,8	Túquerres (Nariño)	24.725	0,0
Dipirina, 50 centímetros cúbicos			Finadyne inyectable, 10 centímetros cúbicos		
Bogotá D. C.	16.578	-0,7	Abejorral (Antioquia)	43.987	2,7
Chiquinquirá (Boyacá)	16.517	2,3	Andes (Antioquia)	47.233	-2,1
Socorro (Santander)	16.500	-4,4	Bogotá D. C.	41.250	-3,9
Túquerres (Nariño)	15.100	-1,1	Cali (Valle del Cauca)	45.209	0,0
Villa de San Diego de Ubaté (Cundinamarca)	15.913	5,2	Chiquinquirá (Boyacá)	40.971	1,5
Zipacquirá (Cundinamarca)	17.167	n.d.	Duitama (Boyacá)	43.667	-0,2
Diurivet Nf, 10 centímetros cúbicos			El Rosal (Cundinamarca)	41.300	n.d.
Cajamarca (Tolima)	13.967	1,6	La Pintada (Antioquia)	46.057	0,0
			Medellín (Antioquia)	42.643	-1,1
			Montería (Córdoba)	41.875	3,1

A LA PRODUCCIÓN AGROPECUARIA

Cuadro 7. Insumos pecuarios. Precios de medicamentos (continuación)
2018 (diciembre)

Productos y mercados	Precio medio diciembre	Variación porcentual	Productos y mercados	Precio medio diciembre	Variación porcentual
Finadyne inyectable, 10 centímetros cúbicos (continuación)			Inflacor, 10 centímetros cúbicos (continuación)		
Santa Bárbara (Antioquia)	48.200	0,0	La Plata (Huila)	26.400	0,0
Santa Rosa de Osos (Antioquia)	40.792	0,5	La Virginia (Risaralda)	27.233	0,0
Villa de San Diego de Ubaté (Cundinamarca)	38.550	0,4	Manizales (Caldas)	26.675	0,0
Finadyne inyectable, 50 centímetros cúbicos			Marinilla (Antioquia)	23.507	n.d.
Bogotá D. C.	119.000	-1,7	Medellín (Antioquia)	24.984	-0,2
Bucaramanga (Santander)	133.850	0,0	Montería (Córdoba)	23.250	-6,1
Cali (Valle del Cauca)	136.225	0,0	Neira (Caldas)	27.500	0,0
Chiquinquirá (Boyacá)	108.922	-1,7	Pasto (Nariño)	22.875	1,0
Entreríos (Antioquia)	108.168	-0,2	Peñol (Antioquia)	23.850	0,0
Medellín (Antioquia)	131.480	0,1	Popayán (Cauca)	28.550	0,0
Montería (Córdoba)	128.300	2,9	Pupiales (Nariño)	22.400	5,2
Socorro (Santander)	138.333	n.d.	Riosucio (Caldas)	27.300	n.d.
Villa de San Diego de Ubaté (Cundinamarca)	112.300	-1,8	San Sebastián de Mariquita (Tolima)	25.333	0,4
Flativet, 120 centímetros cúbicos			Santa Bárbara (Antioquia)	26.350	1,4
Garagoa (Boyacá)	23.833	n.d.	Santa Rosa de Cabal (Risaralda)	25.175	0,9
Ipiales (Nariño)	18.825	-3,3	Santa Rosa de Osos (Antioquia)	20.507	0,0
Ventaquemada (Boyacá)	21.000	0,0	Sibundoy (Putumayo)	22.400	0,9
Zipaquirá (Cundinamarca)	21.500	3,2	Sogamoso (Boyacá)	24.175	-4,3
Flunixina, 50 centímetros cúbicos			Supía (Caldas)	26.075	1,4
Bogotá D. C.	32.357	0,0	Túquerres (Nariño)	23.440	3,9
Subachoque (Cundinamarca)	30.917	-5,1	Valledupar (Cesar)	30.000	-0,6
Zipaquirá (Cundinamarca)	31.373	-0,8	Viterbo (Caldas)	26.533	2,2
Inflacor, 10 centímetros cúbicos			Inflacor, 20 centímetros cúbicos		
Abejorral (Antioquia)	23.846	2,2	Abejorral (Antioquia)	38.633	3,6
Andes (Antioquia)	27.073	2,6	Barbosa (Antioquia)	41.650	-0,2
Barbosa (Antioquia)	25.788	-0,8	Bogotá D. C.	38.500	0,6
Belén (Boyacá)	25.433	0,1	Cali (Valle del Cauca)	41.280	0,0
Bogotá D. C.	23.050	0,2	Cartago (Valle del Cauca)	44.379	0,0
Bucaramanga (Santander)	24.425	3,6	Caucasia (Antioquia)	37.650	1,7
Cali (Valle del Cauca)	27.275	3,3	Cereté (Córdoba)	37.000	-4,0
Cartago (Valle del Cauca)	27.757	0,0	Chiquinquirá (Boyacá)	37.425	1,4
Caucasia (Antioquia)	22.380	-0,6	Donmatías (Antioquia)	36.300	0,5
Cereté (Córdoba)	26.000	0,7	El Carmen de Viboral (Antioquia)	35.067	-0,8
Chiquinquirá (Boyacá)	22.850	0,0	Entreríos (Antioquia)	34.275	-0,2
Donmatías (Antioquia)	22.080	-0,3	Ipiales (Nariño)	36.467	0,6
Duitama (Boyacá)	30.567	1,7	La Dorada (Caldas)	39.220	0,0
El Carmen de Bolívar (Bolívar)	27.600	0,0	La Pintada (Antioquia)	39.653	0,3
El Carmen de Viboral (Antioquia)	22.207	1,8	La Unión (Valle del Cauca)	45.667	0,0
El Santuario (Antioquia)	20.667	1,6	Manizales (Caldas)	42.160	0,0
Entreríos (Antioquia)	20.167	-0,2	Medellín (Antioquia)	38.894	-0,1
Fresno (Tolima)	26.000	0,0	Montería (Córdoba)	38.750	5,2
Garagoa (Boyacá)	26.225	0,9	Pasto (Nariño)	37.725	0,0
Ipiales (Nariño)	23.200	3,0	Peñol (Antioquia)	39.000	0,0
La Dorada (Caldas)	23.655	0,0	Popayán (Cauca)	37.000	0,0
			Santa Bárbara (Antioquia)	42.133	-0,2
			Santa Rosa de Cabal (Risaralda)	39.088	0,0
			Santa Rosa de Osos (Antioquia)	36.833	-0,1
			Sibundoy (Putumayo)	36.933	0,0
			Túquerres (Nariño)	37.820	1,6
			Valledupar (Cesar)	45.120	-1,1

A LA PRODUCCIÓN AGROPECUARIA

Cuadro 7. Insumos pecuarios. Precios de medicamentos (continuación)
2018 (diciembre)

Productos y mercados	Precio medio diciembre	Variación porcentual	Productos y mercados	Precio medio diciembre	Variación porcentual
Inflacor, 20 centímetros cúbicos (continuación)			Novabroncol, 120 centímetros cúbicos (continuación)		
Viterbo (Caldas)	41.767	0,2	Fresno (Tolima)	6.525	0,0
Inflacor, 5 centímetros cúbicos			Guachucal (Nariño)	6.100	0,3
Abejorral (Antioquia)	13.683	-0,2	Ipiales (Nariño)	6.200	0,0
Barbosa (Antioquia)	15.000	-1,3	Lérida (Tolima)	8.467	n.d.
Belén de Umbria (Risaralda)	19.333	1,6	Líbano (Tolima)	7.700	-1,7
El Carmen de Bolívar (Bolívar)	17.000	0,0	Pasto (Nariño)	6.425	-0,2
La Virginia (Risaralda)	16.667	0,0	Pupiales (Nariño)	6.475	0,0
Marsella (Risaralda)	17.700	0,0	San Sebastián de Mariquita (Tolima)	7.267	0,0
Popayán (Cauca)	12.867	-1,0	Túquerres (Nariño)	6.967	n.d.
Santa Bárbara (Antioquia)	16.080	0,9	Pezosan N ungüento Nf, 100 gramos		
Santander de Quilichao (Cauca)	16.800	0,0	Bosconia (Cesar)	23.250	0,0
Mamitolina, 60 gramos			Bucaramanga (Santander)	27.667	3,8
Cali (Valle del Cauca)	11.360	0,0	Cajamarca (Tolima)	25.600	1,6
Dagua (Valle del Cauca)	10.600	0,0	Calarcá (Quindío)	28.967	-2,1
Fresno (Tolima)	10.000	0,0	Cartago (Valle del Cauca)	25.717	0,0
Guadalajara de Buga (Valle del Cauca)	11.584	0,8	Donmatías (Antioquia)	22.678	0,3
Jamundí (Valle del Cauca)	13.083	-0,4	Guachucal (Nariño)	21.933	-1,2
Palmira (Valle del Cauca)	11.300	2,5	Ipiales (Nariño)	24.033	1,4
Pasto (Nariño)	10.567	-1,6	La Unión (Valle del Cauca)	26.875	5,5
San Sebastián de Mariquita (Tolima)	10.633	0,0	Neiva (Huila)	25.383	n.d.
Zarzal (Valle del Cauca)	13.200	5,3	Pacho (Cundinamarca)	26.667	5,3
Naquasone inyectable, 20 centímetros cúbicos			Pasto (Nariño)	22.450	1,2
Chiquinquirá (Boyacá)	40.168	0,9	Pereira (Risaralda)	26.771	1,5
Duitama (Boyacá)	40.533	n.d.	Pitalito (Huila)	24.700	0,0
Subachoque (Cundinamarca)	45.400	3,4	Pupiales (Nariño)	23.950	0,7
Neobacteriol, 100 centímetros cúbicos			Santa Rosa de Cabal (Risaralda)	24.700	0,4
Cereté (Córdoba)	42.250	1,9	Túquerres (Nariño)	23.175	0,0
Galeras (Sucre)	44.000	1,7	Valledupar (Cesar)	27.667	-1,2
Lorica (Córdoba)	40.500	-0,4	Pezosan N ungüento Nf, 220 gramos		
Montería (Córdoba)	42.200	n.d.	Cajamarca (Tolima)	40.000	0,4
Sincelejo (Sucre)	37.333	2,3	Ipiales (Nariño)	38.833	0,0
Neobacteriol, 50 centímetros cúbicos			Manizales (Caldas)	39.930	-0,4
Cereté (Córdoba)	26.600	1,9	Pasto (Nariño)	36.567	0,9
El Carmen de Bolívar (Bolívar)	28.667	-1,1	Pupiales (Nariño)	38.667	0,0
Galeras (Sucre)	26.000	1,6	Túquerres (Nariño)	38.850	0,0
Lorica (Córdoba)	26.500	3,2	Pezosan N ungüento Nf, 30 gramos		
Montería (Córdoba)	25.800	2,5	Cuaspué (Nariño)	11.333	0,0
Sincelejo (Sucre)	23.333	2,6	Fresno (Tolima)	11.800	0,0
Novabroncol, 120 centímetros cúbicos			Ipiales (Nariño)	11.500	1,5
Buesaco (Nariño)	7.000	3,4	La Plata (Huila)	11.900	2,8
Cumbal (Nariño)	5.950	0,0	Manizales (Caldas)	11.467	-0,3
Espinal (Tolima)	6.700	1,0	Pasto (Nariño)	11.150	0,5
			Pupiales (Nariño)	11.667	0,0
			San Sebastián de Mariquita (Tolima)	11.333	0,0

A LA PRODUCCIÓN AGROPECUARIA

Cuadro 7. Insumos pecuarios. Precios de medicamentos (continuación)
2018 (diciembre)

Productos y mercados	Precio medio diciembre	Variación porcentual	Productos y mercados	Precio medio diciembre	Variación porcentual
Pomada Alfa, 220 gramos			Pomada Alfa, 250 gramos		
Aguachica (Cesar)	24.000	2,3	Cachipay (Cundinamarca)	21.667	0,0
Aguazul (Casanare)	23.950	0,1	Girón (Santander)	23.500	0,7
Arauca (Arauca)	20.333	-1,6	La Mesa (Cundinamarca)	22.667	1,5
Barbosa (Santander)	23.000	1,1	Piedecuesta (Santander)	22.333	3,1
Belén (Boyacá)	20.698	-2,1	Santa Rosa de Osos (Antioquia)	29.157	1,0
Bogotá D. C.	20.309	-0,8			
Bucaramanga (Santander)	22.533	0,0	Pomada Alfa, 60 gramos		
Calarcá (Quindío)	26.933	-0,4	Aguazul (Casanare)	15.000	0,0
Campoalegre (Huila)	21.867	-1,5	Algeciras (Huila)	14.333	2,4
Chaparral (Tolima)	21.400	-0,5	Bucaramanga (Santander)	14.800	-2,6
Chía (Cundinamarca)	21.188	0,0	Cachipay (Cundinamarca)	14.667	-2,2
Chipaqué (Cundinamarca)	20.000	-1,6	Cajamarca (Tolima)	13.567	4,4
Chiquinquirá (Boyacá)	19.752	1,2	Calarcá (Quindío)	15.767	0,0
Chocontá (Cundinamarca)	23.800	3,5	Chaparral (Tolima)	13.660	0,2
Cúcuta (Norte de Santander)	22.775	0,0	Chinácota (Norte de Santander)	17.100	0,0
Duitama (Boyacá)	22.475	1,0	Chiquinquirá (Boyacá)	13.033	13,0
El Doncello (Caquetá)	20.900	0,3	Cúcuta (Norte de Santander)	13.333	0,8
Espinal (Tolima)	23.500	2,2	Duitama (Boyacá)	14.875	-1,8
Facatativá (Cundinamarca)	20.675	-2,2	El Doncello (Caquetá)	13.520	3,7
Fresno (Tolima)	21.150	1,1	El Paujil (Caquetá)	12.967	0,0
Garagoa (Boyacá)	22.650	3,0	Espinal (Tolima)	14.250	0,0
Garzón (Huila)	20.500	-1,9	Fómeque (Cundinamarca)	13.200	n.d.
Girardot (Cundinamarca)	21.950	1,4	Fresno (Tolima)	13.400	-0,9
Granada (Meta)	23.250	0,0	Fusagasugá (Cundinamarca)	13.875	-2,6
Ibagué (Tolima)	21.896	2,4	Garagoa (Boyacá)	14.150	8,8
Ipiales (Nariño)	20.880	0,0	Garzón (Huila)	14.000	0,0
La Plata (Huila)	21.300	-1,9	Girardot (Cundinamarca)	14.950	1,0
Lérida (Tolima)	25.033	-3,8	Ibagué (Tolima)	13.695	1,1
Moniquirá (Boyacá)	23.580	0,4	Ipiales (Nariño)	12.675	0,0
Neiva (Huila)	20.750	0,0	La Plata (Huila)	12.833	0,8
Palmira (Valle del Cauca)	22.833	0,1	Lérida (Tolima)	14.900	11,8
Pasto (Nariño)	19.100	-4,1	Líbano (Tolima)	17.333	2,0
Paz de Ariporo (Casanare)	23.500	-1,1	Málaga (Santander)	15.667	0,0
Pitalito (Huila)	21.580	-2,1	Montería (Córdoba)	14.625	-0,3
Puerto López (Meta)	22.080	-2,6	Neiva (Huila)	13.867	0,0
Puerto Rico (Caquetá)	22.125	2,3	Pacho (Cundinamarca)	15.000	2,6
Ramiriquí (Boyacá)	23.667	-1,4	Paz de Ariporo (Casanare)	14.400	-1,8
San Gil (Santander)	23.667	0,0	Puerto López (Meta)	13.975	1,8
San Sebastián de Mariquita (Tolima)	20.600	0,0	Ramiriquí (Boyacá)	15.667	2,2
San Vicente del Caguán (Caquetá)	20.625	0,0	San Sebastián de Mariquita (Tolima)	12.825	0,0
Sincelejo (Sucre)	21.267	0,0	San Vicente del Caguán (Caquetá)	13.375	0,0
Socorro (Santander)	21.867	0,9	Santa Rosa de Cabal (Risaralda)	13.567	0,0
Sogamoso (Boyacá)	22.300	-2,2	Sogamoso (Boyacá)	15.000	-1,6
Toca (Boyacá)	22.000	0,0	Tunja (Boyacá)	15.560	1,3
Tunja (Boyacá)	23.000	-2,1	Vélez (Santander)	14.667	n.d.
Vélez (Santander)	23.000	1,1	Villavicencio (Meta)	15.360	0,0
Ventaquemada (Boyacá)	23.333	1,4	Yopal (Casanare)	14.000	7,7
Villanueva (Casanare)	22.967	0,0	Zarzal (Valle del Cauca)	17.133	2,0
Villapinzón (Cundinamarca)	22.300	-0,6			
Villavicencio (Meta)	23.050	-0,7	Pomada Beta Best, 220 gramos		
Yopal (Casanare)	21.750	1,2	Barranquilla (Atlántico)	12.840	0,6
			Bosconia (Cesar)	12.730	2,0

A LA PRODUCCIÓN AGROPECUARIA

Cuadro 7. Insumos pecuarios. Precios de medicamentos (continuación)
2018 (diciembre)

Productos y mercados	Precio medio diciembre	Variación porcentual	Productos y mercados	Precio medio diciembre	Variación porcentual
Pomada Beta Best, 220 gramos (continuación)			Ungüento nro. 100, 120 gramos (continuación)		
Bucaramanga (Santander)	14.667	-4,3	Agustín Codazzi (Cesar)	15.000	2,3
Cartagena de Indias (Bolívar)	13.260	0,0	Arauca (Arauca)	12.333	8,8
El Carmen de Bolívar (Bolívar)	14.333	0,0	Araucita (Arauca)	13.125	2,9
Fundación (Magdalena)	12.993	1,0	Barrancabermeja (Santander)	11.520	1,8
Santa Marta (Magdalena)	13.400	0,0	Bosconia (Cesar)	11.600	0,0
Sincelejo (Sucre)	12.000	0,0	Bucaramanga (Santander)	13.250	0,0
Valledupar (Cesar)	13.667	0,0	Cereté (Córdoba)	11.700	-0,3
Pomada Beta Best, 400 gramos			Chinácota (Norte de Santander)	12.333	1,4
Barranquilla (Atlántico)	17.838	-1,4	Cimitarra (Santander)	11.900	1,4
Bosconia (Cesar)	17.745	2,8	Corozal (Sucre)	11.250	0,0
Cartagena de Indias (Bolívar)	18.115	-1,2	Cúcuta (Norte de Santander)	11.792	-1,1
Fundación (Magdalena)	17.875	0,0	El Carmen de Bolívar (Bolívar)	12.300	0,0
Santa Marta (Magdalena)	20.633	0,0	Galeras (Sucre)	11.500	0,0
Roncaina, 50 centímetros cúbicos			Girardot (Cundinamarca)	12.633	0,0
Bogotá D. C.	7.920	0,7	Girón (Santander)	13.000	0,0
Neiva (Huila)	7.617	0,0	Ibagué (Tolima)	11.684	1,0
Pitalito (Huila)	7.900	0,9	Lebrija (Santander)	13.200	1,5
Sorol, 120 centímetros cúbicos			Lorica (Córdoba)	11.500	0,0
Barrancabermeja (Santander)	21.200	1,6	Magangué (Bolívar)	11.500	0,0
Bogotá D. C.	22.950	0,0	Málaga (Santander)	12.800	1,6
Bucaramanga (Santander)	25.400	0,9	Montería (Córdoba)	11.029	-4,4
Cereté (Córdoba)	23.825	-2,7	Ocaña (Norte de Santander)	12.600	9,6
Chía (Cundinamarca)	22.550	0,0	Pamplona (Norte de Santander)	11.750	1,1
Circasia (Quindío)	23.167	0,0	Piedecuesta (Santander)	12.000	0,0
Corozal (Sucre)	23.667	-2,7	Sabana de Torres (Santander)	12.875	0,0
Cuaspud (Nariño)	18.200	-0,3	San Gil (Santander)	11.425	-0,7
Cumbal (Nariño)	18.975	2,1	San Vicente de Chucurí (Santander)	12.925	1,4
El Santuario (Antioquia)	22.167	n.d.	Saravena (Arauca)	12.000	0,0
Guachucal (Nariño)	19.000	1,1	Sincelejo (Sucre)	9.800	0,0
Ipiales (Nariño)	20.250	0,0	Socorro (Santander)	11.350	1,3
Manizales (Caldas)	26.550	0,5	Túquerres (Nariño)	10.500	0,0
Moniquirá (Boyacá)	27.667	n.d.	Valledupar (Cesar)	12.250	-0,7
Montería (Córdoba)	24.417	-0,3	Vélez (Santander)	12.667	0,0
Pamplona (Norte de Santander)	25.500	0,0	Ungüento nro. 100, 300 gramos		
Pasto (Nariño)	20.125	0,0	Aguachica (Cesar)	22.533	2,4
Piedecuesta (Santander)	23.667	n.d.	Barrancabermeja (Santander)	21.900	0,0
Pupiales (Nariño)	20.583	0,0	Bosconia (Cesar)	23.150	1,1
San Gil (Santander)	25.867	n.d.	Bucaramanga (Santander)	24.533	-0,5
Socorro (Santander)	24.267	0,6	Cimitarra (Santander)	22.333	1,1
Subachoque (Cundinamarca)	22.033	5,6	Montería (Córdoba)	22.650	0,0
Vélez (Santander)	23.000	n.d.	Sabana de Torres (Santander)	24.375	1,5
Villa de San Diego de Ubaté (Cundinamarca)	19.867	0,0	Socorro (Santander)	21.350	-0,5
Zipaquirá (Cundinamarca)	23.650	2,7	Valledupar (Cesar)	25.333	1,3
Ungüento nro. 100, 120 gramos			Ungüento nro. 100, 50 gramos		
Ábrego (Norte de Santander)	11.750	0,0	Ábrego (Norte de Santander)	5.500	4,8
Aguachica (Cesar)	11.633	3,4	Agustín Codazzi (Cesar)	7.200	0,0
			Barrancabermeja (Santander)	5.520	-0,7
			Bucaramanga (Santander)	5.917	0,0
			Chinácota (Norte de Santander)	6.167	0,0

A LA PRODUCCIÓN AGROPECUARIA

Cuadro 7. Insumos pecuarios. Precios de medicamentos (conclusión) 2018 (diciembre)

Productos y mercados	Precio medio diciembre	Variación porcentual	Productos y mercados	Precio medio diciembre	Variación porcentual
Ungüento nro. 100, 50 gramos (continuación)			Vacol pomada, 390 gramos (continuación)		
Cimitarra (Santander)	5.667	0,0	Sincelejo (Sucre)	29.850	-0,5
Corozal (Sucre)	5.125	0,0	Supía (Caldas)	30.633	0,0
Cúcuta (Norte de Santander)	5.700	0,0	Zarzal (Valle del Cauca)	35.333	0,0
El Carmen de Bolívar (Bolívar)	6.500	0,0			
Girardot (Cundinamarca)	5.450	0,0	Vacol pomada, 60 gramos		
Girón (Santander)	7.000	0,0	Anserma (Caldas)	8.567	0,0
Ibagué (Tolima)	5.143	0,8	Cereté (Córdoba)	8.575	2,1
Lorica (Córdoba)	5.250	-0,9	Chinchiná (Caldas)	9.533	0,0
Málaga (Santander)	6.450	0,0	Circasia (Quindío)	8.633	0,0
Montería (Córdoba)	4.817	-10,0	Entrerriós (Antioquia)	7.403	2,1
Neiva (Huila)	6.967	0,0	Fresno (Tolima)	8.500	0,0
Ocaña (Norte de Santander)	5.820	5,8	Ipiales (Nariño)	8.750	2,9
Piedecuesta (Santander)	5.333	0,0	Líbano (Tolima)	9.000	1,9
Pupiales (Nariño)	4.833	0,0	Lorica (Córdoba)	8.667	-7,1
Sabana de Torres (Santander)	6.333	-1,0	Manizales (Caldas)	8.633	0,0
San Gil (Santander)	5.800	-0,7	Montería (Córdoba)	8.038	0,1
Sincelejo (Sucre)	4.475	-4,3	Pasto (Nariño)	7.575	0,7
Valledupar (Cesar)	6.000	-2,7	Riosucio (Caldas)	8.533	n.d.
			Viterbo (Caldas)	8.233	0,0
			Yarumal (Antioquia)	7.670	-0,4
Vacol pomada, 20 gramos			Vetalgina, 50 centímetros cúbicos		
Anserma (Caldas)	5.433	0,0	Bogotá D. C.	35.775	-2,6
Cereté (Córdoba)	5.033	1,0	Cartago (Valle del Cauca)	47.317	0,0
Lorica (Córdoba)	5.500	-2,9	Chiquinquirá (Boyacá)	39.400	-0,4
Manizales (Caldas)	5.475	0,0	Montería (Córdoba)	42.767	8,7
Medellín (Antioquia)	5.155	1,7	Subachoque (Cundinamarca)	43.233	0,0
Montería (Córdoba)	4.988	-4,8	Villa de San Diego de Ubaté (Cundinamarca)	37.800	1,9
Neira (Caldas)	5.533	4,9	Zipaquirá (Cundinamarca)	40.933	1,9
Riosucio (Caldas)	5.000	0,0			
Supía (Caldas)	5.200	0,0	Vethistam 25, 50 centímetros cúbicos		
Viterbo (Caldas)	5.133	0,0	Bucaramanga (Santander)	18.833	-0,9
			Cartago (Valle del Cauca)	18.533	0,1
Vacol pomada, 390 gramos			Cereté (Córdoba)	17.333	0,6
Anserma (Caldas)	31.420	0,4	Guachucal (Nariño)	15.660	0,0
Cereté (Córdoba)	30.175	2,7	Montería (Córdoba)	17.300	7,0
Chinchiná (Caldas)	33.600	0,0	Pereira (Risaralda)	19.760	2,4
Entrerriós (Antioquia)	27.540	1,5	Túquerres (Nariño)	15.900	0,6
Ipiales (Nariño)	29.125	2,6			
Manizales (Caldas)	31.867	0,5			
Medellín (Antioquia)	30.014	-4,1			
Montería (Córdoba)	29.283	1,0			
Pasto (Nariño)	27.367	0,0			

n. d. No determinado

A LA PRODUCCIÓN AGROPECUARIA

Cuadro 8. Insumos pecuarios. Precio de antibióticos, antimicóticos y antiparasitarios 2018 (diciembre)

Productos y mercados	Precio medio diciembre	Variación porcentual	Productos y mercados	Precio medio diciembre	Variación porcentual
Albendazol 25% +Co, 1 litro			Albendazol 25% +Co, 20 centímetros cúbicos (continuación)		
Barbosa (Santander)	62.000	3,9	Ipiales (Nariño)	5.000	0,0
Bogotá D. C.	70.425	0,0	Moniquirá (Boyacá)	6.233	1,5
Chiquinquirá (Boyacá)	61.500	4,2	Pacho (Cundinamarca)	5.750	2,7
Chocontá (Cundinamarca)	73.333	n.d.	Pasto (Nariño)	4.783	3,6
San Gil (Santander)	61.500	1,7	Popayán (Cauca)	6.060	0,3
Saravena (Arauca)	63.000	-3,1	Pupiales (Nariño)	5.700	3,0
Sogamoso (Boyacá)	79.575	2,2	Ramiriquí (Boyacá)	6.333	5,6
Tunja (Boyacá)	74.767	1,6	Sogamoso (Boyacá)	5.100	3,4
Túquerres (Nariño)	72.233	0,5	Túquerres (Nariño)	5.250	1,2
Vélez (Santander)	54.000	0,0	Ventaquemada (Boyacá)	5.167	0,8
Villa de San Diego de Ubaté (Cundinamarca)	84.550	3,3			
Albendazol 25% +Co, 10 centímetros cúbicos			Albendazol 25% +Co, 500 centímetros cúbicos		
Chiquinquirá (Boyacá)	3.000	0,0	Barbosa (Santander)	37.667	6,9
Córdoba (Nariño)	4.333	0,0	Chiquinquirá (Boyacá)	38.840	0,4
Cuaspud (Nariño)	3.250	0,0	Pasto (Nariño)	43.167	0,0
Cumbal (Nariño)	3.500	0,0	Popayán (Cauca)	46.000	0,0
Ipiales (Nariño)	3.175	0,0	San Gil (Santander)	36.500	-0,3
Moniquirá (Boyacá)	4.300	-4,4	Sibundoy (Putumayo)	38.000	0,0
Pasto (Nariño)	2.583	0,0	Toca (Boyacá)	37.833	n.d.
			Tunja (Boyacá)	44.360	-0,8
Albendazol 25% +Co, 100 centímetros cúbicos			Amitraz 20,8% EC, 100 centímetros cúbicos		
Barbosa (Santander)	12.667	-2,6	Barrancabermeja (Santander)	11.667	0,0
Chiquinquirá (Boyacá)	12.000	2,9	Bucaramanga (Santander)	13.000	-2,5
Popayán (Cauca)	14.100	0,0	Chiquinquirá (Boyacá)	11.875	0,0
Socorro (Santander)	11.667	n.d.	Málaga (Santander)	13.667	6,5
Sogamoso (Boyacá)	16.067	1,0			
Toca (Boyacá)	14.100	-3,6	Amitraz 20,8% EC, 20 centímetros cúbicos		
Tunja (Boyacá)	14.980	-2,0	Algeciras (Huila)	5.000	0,0
Vélez (Santander)	10.667	-3,0	Barrancabermeja (Santander)	4.450	1,1
Villapinzón (Cundinamarca)	14.525	-0,9	Campoalegre (Huila)	4.825	3,5
Albendazol 25% +Co, 120 centímetros cúbicos			Galeras (Sucre)	5.667	6,3
Chiquinquirá (Boyacá)	16.100	1,3	Garzón (Huila)	4.633	n.d.
Duitama (Boyacá)	17.083	0,0	La Unión (Nariño)	5.000	n.d.
Villa de San Diego de Ubaté (Cundinamarca)	16.467	3,1	Málaga (Santander)	5.500	0,0
			Neiva (Huila)	5.170	0,0
Albendazol 25% +Co, 20 centímetros cúbicos			Amoxisol La, 100 centímetros cúbicos		
Barbosa (Santander)	5.400	-6,9	Bogotá D. C.	91.483	0,0
Bucaramanga (Santander)	5.700	-0,9	Chiquinquirá (Boyacá)	86.433	-1,3
Chiquinquirá (Boyacá)	5.100	-0,6	Entreríos (Antioquia)	76.700	0,0
Córdoba (Nariño)	6.667	0,0	Ipiales (Nariño)	77.667	0,0
Cuaspud (Nariño)	5.286	1,4	Santa Rosa de Osos (Antioquia)	84.125	0,2
Cumbal (Nariño)	5.875	0,0			
Duitama (Boyacá)	5.325	-3,6	Amoxisol La, 50 centímetros cúbicos		
Garagoa (Boyacá)	5.700	0,0	Chiquinquirá (Boyacá)	50.033	-0,3

A LA PRODUCCIÓN AGROPECUARIA

Cuadro 8. Insumos pecuarios. Precio de antibióticos, antimicóticos y antiparasitarios (continuación)
2018 (diciembre)

Productos y mercados	Precio medio diciembre	Variación porcentual	Productos y mercados	Precio medio diciembre	Variación porcentual
Amoxisol La, 50 centímetros cúbicos (continuación)			Benzetacil LA, 6 M. U. I.		
Ipiales (Nariño)	45.567	0,0	Abejorral (Antioquia)	22.704	0,1
Pasto (Nariño)	47.900	0,4	Barbosa (Antioquia)	24.167	0,0
Bañamax, 1 litro			Barranquilla (Atlántico)	22.533	0,0
Aguazul (Casanare)	103.333	0,0	Belén de Umbria (Risaralda)	24.167	n.d.
Arauca (Arauca)	88.750	7,3	Bogotá D. C.	22.437	n.d.
Villavicencio (Meta)	108.000	0,1	Calarcá (Quindío)	27.167	0,0
Bañol EC, 33 centímetros cúbicos			Cartago (Valle del Cauca)	24.357	0,0
Barranquilla (Atlántico)	4.800	-5,4	Caucasia (Antioquia)	22.533	0,2
Girardot (Cundinamarca)	6.233	0,0	Chaparral (Tolima)	25.450	0,0
Lebrija (Santander)	5.833	n.d.	Chinchiná (Caldas)	27.933	0,0
Santa Marta (Magdalena)	5.575	0,0	Donmatías (Antioquia)	21.586	1,2
Socorro (Santander)	5.333	0,0	El Santuario (Antioquia)	20.000	n.d.
Baytril 5% solución inyectable, 100 centímetros cúbicos			Entrerriós (Antioquia)	19.477	0,3
Bucaramanga (Santander)	107.667	1,6	Guarne (Antioquia)	21.913	-1,0
Entrerriós (Antioquia)	85.493	-0,2	Ibagué (Tolima)	20.640	-2,6
Medellín (Antioquia)	93.817	1,3	La Ceja (Antioquia)	23.358	1,7
Montería (Córdoba)	95.000	n.d.	La Unión (Antioquia)	22.083	1,1
Santa Rosa de Osos (Antioquia)	87.850	0,5	Libano (Tolima)	25.240	0,8
Benzetacil LA, 3 M. U. I.			Manizales (Caldas)	25.788	0,0
Abejorral (Antioquia)	13.629	0,4	Marinilla (Antioquia)	21.426	-0,4
Barbosa (Antioquia)	14.703	-0,2	Medellín (Antioquia)	24.259	0,6
Bogotá D. C.	13.248	5,3	Montería (Córdoba)	21.560	3,2
Caucasia (Antioquia)	14.050	4,7	Pereira (Risaralda)	23.575	-0,5
Chaparral (Tolima)	14.900	3,3	Rionegro (Antioquia)	23.738	3,3
Donmatías (Antioquia)	12.980	2,2	San Pedro de los Milagros (Antioquia)	21.008	0,2
El Santuario (Antioquia)	13.325	n.d.	Santa Bárbara (Antioquia)	25.575	0,6
Entrerriós (Antioquia)	12.833	-0,5	Santa Rosa de Osos (Antioquia)	21.106	0,6
Guarne (Antioquia)	13.340	-2,2	Sonsón (Antioquia)	22.606	-0,4
Ibagué (Tolima)	12.363	-3,2	Supía (Caldas)	23.467	4,1
La Ceja (Antioquia)	14.733	1,1	Túquerres (Nariño)	22.700	0,0
La Unión (Antioquia)	13.800	1,5	Viterbo (Caldas)	23.333	2,5
Libano (Tolima)	16.040	0,6	Yarumal (Antioquia)	21.026	0,3
Marinilla (Antioquia)	12.475	0,0	Zarzal (Valle del Cauca)	28.500	0,0
Medellín (Antioquia)	14.578	-4,1	Benzetacil LA, 9 M. U. I.		
Montería (Córdoba)	13.500	2,5	Abejorral (Antioquia)	30.105	1,4
Peñol (Antioquia)	13.333	0,0	Barbosa (Antioquia)	31.880	2,0
Pereira (Risaralda)	15.520	0,0	Cartago (Valle del Cauca)	34.363	0,0
Rionegro (Antioquia)	14.763	8,6	Caucasia (Antioquia)	29.205	3,7
Santa Bárbara (Antioquia)	15.650	1,8	Chiquinquirá (Boyacá)	29.600	n.d.
Santa Rosa de Cabal (Risaralda)	14.533	0,0	Donmatías (Antioquia)	29.164	0,6
Santa Rosa de Osos (Antioquia)	12.783	0,1	El Santuario (Antioquia)	27.250	-0,9
Sonsón (Antioquia)	13.840	-0,4	Entrerriós (Antioquia)	27.207	0,0
Túquerres (Nariño)	14.050	3,9	Guarne (Antioquia)	29.430	0,7
Yarumal (Antioquia)	13.625	0,4	Ibagué (Tolima)	29.093	-2,9
			La Ceja (Antioquia)	31.207	5,6
			La Unión (Antioquia)	29.605	-0,5
			Marinilla (Antioquia)	30.822	1,3
			Medellín (Antioquia)	31.530	-0,4
			Montería (Córdoba)	30.500	0,8
			Peñol (Antioquia)	28.000	0,0
			Pereira (Risaralda)	30.733	0,0

A LA PRODUCCIÓN AGROPECUARIA

Cuadro 8. Insumos pecuarios. Precio de antibióticos, antimicóticos y antiparasitarios (continuación)
2018 (diciembre)

Productos y mercados	Precio medio diciembre	Variación porcentual	Productos y mercados	Precio medio diciembre	Variación porcentual
Benzetacil LA, 9 M. U. I. (continuación)			Berenil, 20 centímetros cúbicos (continuación)		
Rionegro (Antioquia)	31.138	2,8	Peñol (Antioquia)	21.333	0,0
San Pedro de los Milagros (Antioquia)	28.673	-1,7	Pereira (Risaralda)	22.575	-0,3
Santa Bárbara (Antioquia)	32.800	-0,2	Piendamó (Cauca)	18.000	0,0
Santa Rosa de Osos (Antioquia)	27.446	-0,5	Popayán (Cauca)	17.583	-3,2
Sonsón (Antioquia)	31.320	-0,2	Ramiriquí (Boyacá)	24.000	0,0
Yarumal (Antioquia)	27.950	0,0	Salamina (Caldas)	22.300	1,8
Berenil, 100 centímetros cúbicos			Santa Rosa de Osos (Antioquia)	20.048	0,7
Bogotá D. C.	82.270	-3,3	Sibundoy (Putumayo)	20.950	0,0
Cartago (Valle del Cauca)	96.480	0,0	Sogamoso (Boyacá)	21.900	-0,6
Cereté (Córdoba)	79.333	-0,8	Tuluá (Valle del Cauca)	23.436	0,0
Entreríos (Antioquia)	79.757	2,8	Túquerres (Nariño)	21.400	1,9
Montería (Córdoba)	90.375	1,4	Villa de San Diego de Ubaté (Cundinamarca)	17.650	0,6
Santa Rosa de Osos (Antioquia)	78.724	-0,2	Villapinzón (Cundinamarca)	22.000	3,1
Berenil, 20 centímetros cúbicos			Borgal 24%, 30 centímetros cúbicos		
Abejorral (Antioquia)	21.278	-0,5	Cartago (Valle del Cauca)	43.329	n.d.
Aguachica (Cesar)	23.000	3,0	Ipiales (Nariño)	33.933	0,0
Belén (Boyacá)	19.893	-2,8	La Unión (Valle del Cauca)	41.683	n.d.
Belén de Umbria (Risaralda)	24.067	0,0	Bovex Ft, 15 centímetros cúbicos		
Bogotá D. C.	20.221	-2,7	Cumbal (Nariño)	5.800	0,0
Buesaco (Nariño)	21.667	-1,5	Guachucal (Nariño)	5.267	0,0
Cajamarca (Tolima)	22.725	3,3	Ipiales (Nariño)	5.580	0,0
Calarcá (Quindío)	26.167	0,0	Pasto (Nariño)	5.700	0,0
Cali (Valle del Cauca)	24.403	0,0	Pupiales (Nariño)	5.980	0,0
Cáqueza (Cundinamarca)	22.133	-7,1	Bovex Ft, 30 centímetros cúbicos		
Cartago (Valle del Cauca)	24.385	0,0	Cuaspué (Nariño)	9.300	-1,1
Chaparral (Tolima)	22.933	-0,6	Cumbal (Nariño)	9.150	2,6
Chinchiná (Caldas)	26.733	-0,1	Guachucal (Nariño)	9.100	0,0
Chiquinquirá (Boyacá)	17.573	1,1	Ipiales (Nariño)	9.533	0,0
Chocontá (Cundinamarca)	21.967	-0,1	Pasto (Nariño)	9.880	1,0
Dagua (Valle del Cauca)	23.700	3,2	Pupiales (Nariño)	9.450	0,0
Donmatías (Antioquia)	19.298	-0,1	Sibundoy (Putumayo)	11.125	1,1
Duitama (Boyacá)	19.400	1,5	Túquerres (Nariño)	9.060	0,4
El Santuario (Antioquia)	18.667	n.d.	Bovisec, 4 jeringas/5 gramos		
Entreríos (Antioquia)	18.248	0,0	Barbosa (Antioquia)	20.883	0,3
Fómeque (Cundinamarca)	22.067	1,8	El Carmen de Viboral (Antioquia)	17.510	0,0
Fusagasugá (Cundinamarca)	21.333	-2,3	El Santuario (Antioquia)	19.333	3,1
Garagoa (Boyacá)	23.250	n.d.	Entreríos (Antioquia)	16.743	0,2
Guadalajara de Buga (Valle del Cauca)	22.427	1,1	Guarne (Antioquia)	18.738	-0,1
La Dorada (Caldas)	20.297	n.d.	Marinilla (Antioquia)	19.100	0,0
La Unión (Valle del Cauca)	25.000	n.d.	Medellín (Antioquia)	21.647	1,7
Líbano (Tolima)	23.750	1,8	Santa Rosa de Osos (Antioquia)	18.258	0,0
Málaga (Santander)	21.000	-3,1	Yarumal (Antioquia)	18.043	1,7
Manizales (Caldas)	22.738	0,0	Cipermetrina 15% EC, 20 centímetros cúbicos		
Marinilla (Antioquia)	20.095	0,0	Campoalegre (Huila)	4.717	3,7
Medellín (Antioquia)	21.862	-0,8			
Montería (Córdoba)	21.333	2,8			
Pacho (Cundinamarca)	19.400	-3,5			
Palmira (Valle del Cauca)	23.325	-0,9			
Pasto (Nariño)	19.925	0,5			

A LA PRODUCCIÓN AGROPECUARIA

Cuadro 8. Insumos pecuarios. Precio de antibióticos, antimicóticos y antiparasitarios (continuación)
2018 (diciembre)

Productos y mercados	Precio medio diciembre	Variación porcentual	Productos y mercados	Precio medio diciembre	Variación porcentual
Cipermetrina 15% EC, 20 centímetros cúbicos (continuación)			Coccigan, 25 gramos (continuación)		
Chaparral (Tolima)	4.550	0,2	Espinal (Tolima)	8.300	0,0
Garzón (Huila)	4.425	20,7	Florencia (Caquetá)	7.280	0,0
Pitalito (Huila)	4.375	9,4	Fresno (Tolima)	7.875	0,0
Clordelin, 20 centímetros cúbicos			Fusagasugá (Cundinamarca)	7.933	n.d.
La Dorada (Caldas)	26.660	0,0	Galeras (Sucre)	8.000	0,0
Peñol (Antioquia)	26.025	n.d.	Garagoa (Boyacá)	7.680	-1,3
Sabana de Torres (Santander)	28.667	-3,4	Garzón (Huila)	7.075	0,0
Socorro (Santander)	23.833	-0,1	Girardot (Cundinamarca)	7.767	1,7
Villa de San Diego de Ubaté (Cundinamarca)	26.213	2,7	Guachucal (Nariño)	6.700	2,7
Yarumal (Antioquia)	23.308	-2,5	Guarne (Antioquia)	7.125	-3,4
Coccigan-S, 100 centímetros cúbicos			Ibagué (Tolima)	7.673	-4,9
Cereté (Córdoba)	35.667	2,4	Ipiales (Nariño)	7.200	0,0
Galeras (Sucre)	36.000	0,9	Jamundí (Valle del Cauca)	8.900	2,8
La Dorada (Caldas)	35.518	0,0	La Plata (Huila)	7.150	0,2
Montería (Córdoba)	34.730	0,2	Lebrija (Santander)	7.667	0,0
Sabana de Torres (Santander)	37.950	n.d.	Lérida (Tolima)	8.117	0,4
Sincelejo (Sucre)	33.040	0,0	Libano (Tolima)	7.700	-0,4
Coccigan, 25 gramos			Medellín (Antioquia)	7.727	-0,7
Abejorral (Antioquia)	7.020	0,9	Moniquirá (Boyacá)	8.267	-2,0
Aguachica (Cesar)	7.367	0,5	Montería (Córdoba)	7.133	n.d.
Algeciras (Huila)	7.333	-2,2	Neiva (Huila)	7.450	n.d.
Andes (Antioquia)	8.288	-0,9	Pacho (Cundinamarca)	7.000	n.d.
Barranquilla (Atlántico)	8.067	1,3	Pamplona (Norte de Santander)	7.125	1,8
Belén (Boyacá)	7.533	0,0	Paz de Ariporo (Casanare)	8.167	0,0
Buesaco (Nariño)	7.833	0,0	Peñol (Antioquia)	6.650	-4,1
Cajamarca (Tolima)	7.100	0,0	Piedecuesta (Santander)	7.333	0,0
Cali (Valle del Cauca)	7.947	1,5	Piendamó (Cauca)	6.400	0,0
Campoalegre (Huila)	7.875	-0,6	Popayán (Cauca)	6.275	-0,2
Cartago (Valle del Cauca)	8.307	0,0	Puerto Rico (Caquetá)	7.700	0,0
Cereté (Córdoba)	6.667	0,0	Ramiriquí (Boyacá)	7.875	1,6
Chaparral (Tolima)	7.933	2,8	Rionegro (Antioquia)	7.650	-4,3
Chía (Cundinamarca)	7.630	-3,8	Riosucio (Caldas)	7.933	1,3
Chinácota (Norte de Santander)	7.333	0,0	Saldaña (Tolima)	7.700	0,0
Chiquinquirá (Boyacá)	7.217	0,9	Samacá (Boyacá)	8.533	-0,4
Chocontá (Cundinamarca)	7.967	-0,4	San Vicente del Caguán (Caquetá)	7.267	0,0
Circasia (Quindío)	8.325	0,0	Santa Bárbara (Antioquia)	7.275	0,0
Corinto (Cauca)	7.500	n.d.	Santa Rosa de Cabal (Risaralda)	7.833	-0,8
Corozal (Sucre)	7.625	0,0	Santa Rosa de Osos (Antioquia)	7.182	1,1
Cuasped (Nariño)	7.000	-1,8	Santander de Quilichao (Cauca)	8.825	0,0
Cúcuta (Norte de Santander)	7.633	0,4	Sibundoy (Putumayo)	7.625	0,0
Cumbal (Nariño)	6.833	0,0	Sogamoso (Boyacá)	7.800	1,0
Dagua (Valle del Cauca)	8.067	1,3	Toca (Boyacá)	7.667	-2,1
Donmatías (Antioquia)	6.962	-1,1	Tuluá (Valle del Cauca)	8.947	0,7
Duitama (Boyacá)	8.263	1,4	Ventaquemada (Boyacá)	7.375	-1,7
El Doncello (Caquetá)	7.000	1,4	Villanueva (Casanare)	7.600	-4,2
Entrerriós (Antioquia)	7.303	3,9	Villapinzón (Cundinamarca)	7.833	0,0
			Curagan NL, 375 centímetros cúbicos		
			Abejorral (Antioquia)	16.451	-0,1
			Aguachica (Cesar)	16.875	-2,2

A LA PRODUCCIÓN AGROPECUARIA

Cuadro 8. Insumos pecuarios. Precio de antibióticos, antimicóticos y antiparasitarios (continuación)
2018 (diciembre)

Productos y mercados	Precio medio diciembre	Variación porcentual	Productos y mercados	Precio medio diciembre	Variación porcentual
Curagan NL, 375 centímetros cúbicos (continuación)			Curagan NL, 375 centímetros cúbicos (continuación)		
Andes (Antioquia)	16.783	-5,4	Libano (Tolima)	17.900	0,6
Anserma (Caldas)	17.240	0,0	Magangué (Bolívar)	16.500	1,5
Apía (Risaralda)	19.000	0,0	Málaga (Santander)	16.900	-0,6
Armenia (Quindío)	16.893	-0,1	Manizales (Caldas)	17.433	0,0
Barbosa (Santander)	17.875	0,7	Marinilla (Antioquia)	16.280	n.d.
Barrancabermeja (Santander)	14.933	-1,1	Medellín (Antioquia)	17.903	-0,9
Barranquilla (Atlántico)	16.975	0,7	Montenegro (Quindío)	19.667	-1,7
Belén (Boyacá)	16.900	1,7	Montería (Córdoba)	16.367	-0,1
Belén de Umbria (Risaralda)	20.825	0,6	Neira (Caldas)	19.333	0,0
Bogotá D. C.	16.134	-2,8	Pacho (Cundinamarca)	17.600	-1,1
Bosconia (Cesar)	15.750	0,0	Palmira (Valle del Cauca)	18.075	-0,3
Bucaramanga (Santander)	17.333	1,0	Pasto (Nariño)	15.780	1,8
Caicedonia (Valle del Cauca)	17.563	-0,4	Pereira (Risaralda)	17.971	-0,8
Cajamarca (Tolima)	16.500	-0,4	Piendamó (Cauca)	17.750	0,0
Calarcá (Quindío)	19.400	-2,0	Pitalito (Huila)	16.533	-0,2
Cali (Valle del Cauca)	17.610	-2,9	Popayán (Cauca)	17.829	-0,2
Campoalegre (Huila)	18.833	5,6	Pupiales (Nariño)	15.367	0,0
Cartago (Valle del Cauca)	18.123	0,9	Quimbaya (Quindío)	18.500	3,7
Cereté (Córdoba)	16.750	0,3	Ramiriquí (Boyacá)	19.500	0,9
Chaparral (Tolima)	17.540	-0,9	Rionegro (Santander)	17.333	0,0
Chía (Cundinamarca)	17.300	-2,4	Riosucio (Caldas)	17.700	0,0
Chinchiná (Caldas)	20.567	-3,0	Roldanillo (Valle del Cauca)	18.400	-0,3
Chiquinquirá (Boyacá)	15.900	-0,5	Sabana de Torres (Santander)	17.450	0,7
Chocontá (Cundinamarca)	18.867	2,5	Sabalarga (Atlántico)	17.167	n.d.
Circasia (Quindío)	19.080	0,6	San Alberto (Cesar)	17.000	6,3
Corinto (Cauca)	19.750	0,6	San Gil (Santander)	17.450	-1,4
Cúcuta (Norte de Santander)	16.529	0,2	San Sebastián de Mariquita (Tolima)	16.000	0,0
Dagua (Valle del Cauca)	17.900	-2,4	San Vicente de Chucurí (Santander)	18.000	-3,4
Donmatías (Antioquia)	16.143	-1,9	Santa Bárbara (Antioquia)	18.250	1,4
Duitama (Boyacá)	17.100	-2,7	Santa Rosa de Cabal (Risaralda)	16.060	-6,3
El Carmen de Bolívar (Bolívar)	17.900	-0,6	Santa Rosa de Osos (Antioquia)	15.062	0,4
El Rosal (Cundinamarca)	17.474	5,9	Santander de Quilichao (Cauca)	19.180	-0,2
El Santuario (Antioquia)	15.000	0,0	Sincelejo (Sucre)	16.020	1,0
Facatativá (Cundinamarca)	16.133	-2,8	Socorro (Santander)	16.375	1,6
Fresno (Tolima)	16.560	0,0	Sogamoso (Boyacá)	15.333	0,0
Fusagasugá (Cundinamarca)	17.667	-1,5	Subachoque (Cundinamarca)	16.875	0,1
Galeras (Sucre)	15.875	1,1	Tuluá (Valle del Cauca)	17.086	-3,8
Garagoa (Boyacá)	17.125	-1,4	Tunjá (Boyacá)	16.825	-2,2
Girón (Santander)	18.625	1,2	Túquerres (Nariño)	15.850	0,0
Guachucal (Nariño)	15.800	2,9	Vélez (Santander)	15.750	-3,6
Guadalajara de Buga (Valle del Cauca)	18.165	1,9	Ventaquemada (Boyacá)	16.750	-10,3
Guarne (Antioquia)	16.200	0,2	Villa de San Diego de Ubaté (Cundinamarca)	16.225	0,0
Ibagué (Tolima)	17.386	-0,5	Villapinzón (Cundinamarca)	16.967	4,4
Ipiques (Nariño)	16.100	0,0	Viterbo (Caldas)	16.500	0,0
Jamundí (Valle del Cauca)	20.417	-1,2	Yarumal (Antioquia)	15.568	-2,4
La Mesa (Cundinamarca)	18.000	2,9	Zarzal (Valle del Cauca)	19.133	-0,9
La Pintada (Antioquia)	15.867	0,0	Zipacquirá (Cundinamarca)	17.332	1,0
La Unión (Valle del Cauca)	18.600	-1,8			
La Virginia (Risaralda)	17.200	-1,9			
Lebrija (Santander)	18.250	-1,4			
Lérida (Tolima)	18.900	0,9			

A LA PRODUCCIÓN AGROPECUARIA

Cuadro 8. Insumos pecuarios. Precio de antibióticos, antimicóticos y antiparasitarios (continuación)
2018 (diciembre)

Productos y mercados	Precio medio diciembre	Variación porcentual	Productos y mercados	Precio medio diciembre	Variación porcentual
Cutamycon loción, 50 centímetros cúbicos			Cutamycon Vf, 35 gramos (continuación)		
Aguazul (Casanare)	18.000	1,1	Belén (Boyacá)	14.085	0,2
Barrancabermeja (Santander)	15.520	0,6	Belén de Umbria (Risaralda)	16.250	0,5
Bucaramanga (Santander)	19.000	1,8	Bogotá D. C.	13.720	1,2
Cali (Valle del Cauca)	18.447	0,5	Bosconia (Cesar)	13.533	0,0
Campoalegre (Huila)	18.667	n.d.	Bucaramanga (Santander)	14.333	0,0
Chaparral (Tolima)	17.333	0,2	Cachipay (Cundinamarca)	15.050	-3,7
Cimitarra (Santander)	16.667	-1,0	Cajamarca (Tolima)	13.900	-2,5
Corinto (Cauca)	18.500	1,8	Cali (Valle del Cauca)	15.051	3,7
Dagua (Valle del Cauca)	17.767	4,3	Campoalegre (Huila)	13.843	-1,0
El Doncello (Caquetá)	17.250	0,7	Cáqueza (Cundinamarca)	14.000	0,5
El Paujil (Caquetá)	18.967	11,1	Cartago (Valle del Cauca)	17.160	0,0
Fresno (Tolima)	16.950	-0,9	Cereté (Córdoba)	12.700	-0,4
Garzón (Huila)	18.375	0,0	Chaparral (Tolima)	13.820	0,0
Girardot (Cundinamarca)	17.500	-5,5	Chía (Cundinamarca)	15.503	1,2
Granada (Meta)	19.250	0,0	Chinácota (Norte de Santander)	14.740	0,3
Ibagué (Tolima)	16.675	1,9	Chiquinquirá (Boyacá)	13.175	-0,4
Ipiales (Nariño)	15.733	0,0	Choachí (Cundinamarca)	15.667	-4,1
Jamundí (Valle del Cauca)	20.000	3,4	Chocontá (Cundinamarca)	15.333	-2,0
La Plata (Huila)	15.733	3,1	Cimitarra (Santander)	14.333	0,0
Lebrija (Santander)	19.125	2,0	Corinto (Cauca)	14.167	-5,6
Libano (Tolima)	17.375	-0,7	Corozal (Sucre)	12.667	-3,5
Lorica (Córdoba)	16.667	2,0	Cúcuta (Norte de Santander)	12.444	0,2
Montería (Córdoba)	17.200	5,5	Dagua (Valle del Cauca)	15.267	2,0
Neiva (Huila)	17.863	4,2	Donmatías (Antioquia)	12.743	-0,6
Paz de Ariporo (Casanare)	18.667	n.d.	Duitama (Boyacá)	15.567	1,2
Piedecuesta (Santander)	17.000	4,1	El Carmen de Bolívar (Bolívar)	15.200	0,7
Puerto Rico (Caquetá)	17.750	1,4	El Doncello (Caquetá)	12.980	1,2
San Sebastián de Mariquita (Tolima)	16.133	0,0	El Paujil (Caquetá)	14.033	3,7
San Vicente del Caguán (Caquetá)	17.500	0,0	El Rosal (Cundinamarca)	13.980	0,8
Tuluá (Valle del Cauca)	18.796	1,1	El Santuario (Antioquia)	13.267	n.d.
Valledupar (Cesar)	20.400	0,0	Espinal (Tolima)	14.875	0,8
Vélez (Santander)	19.000	1,8	Florencia (Caquetá)	12.667	0,0
Villanueva (Casanare)	18.500	-1,3	Fresno (Tolima)	13.480	0,0
Villavicencio (Meta)	18.214	3,2	Fundación (Magdalena)	13.633	0,0
Yopal (Casanare)	17.500	-1,4	Fusagasugá (Cundinamarca)	14.500	3,6
Cutamycon Vf, 100 gramos			Galeras (Sucre)	13.100	0,8
Bosconia (Cesar)	31.067	0,0	Garagoa (Boyacá)	14.475	-0,9
Bucaramanga (Santander)	31.333	4,4	Garzón (Huila)	13.000	0,0
Granada (Meta)	31.167	0,0	Girardot (Cundinamarca)	14.880	0,4
Sincelejo (Sucre)	26.400	-0,8	Girón (Santander)	13.750	0,0
Villavicencio (Meta)	29.417	3,1	Granada (Meta)	14.300	0,0
Cutamycon Vf, 35 gramos			Guadalajara de Buga (Valle del Cauca)	15.619	0,1
Aguazul (Casanare)	14.583	0,0	Ibagué (Tolima)	13.986	0,6
Agustín Codazzi (Cesar)	15.000	0,0	Ipiales (Nariño)	13.517	1,2
Algeciras (Huila)	14.500	1,8	Jamundí (Valle del Cauca)	16.375	0,0
Arauca (Arauca)	14.500	1,2	La Dorada (Caldas)	12.514	0,6
Barbosa (Santander)	14.500	-1,1	La Mesa (Cundinamarca)	16.500	-2,0
Barrancabermeja (Santander)	12.740	0,0	La Plata (Huila)	13.520	2,3
Barranquilla (Atlántico)	13.733	1,2	La Unión (Valle del Cauca)	15.425	1,8
			La Virginia (Risaralda)	14.167	0,0
			Lebrija (Santander)	13.875	-1,8

A LA PRODUCCIÓN AGROPECUARIA

Cuadro 8. Insumos pecuarios. Precio de antibióticos, antimicóticos y antiparasitarios (continuación)
2018 (diciembre)

Productos y mercados	Precio medio diciembre	Variación porcentual	Productos y mercados	Precio medio diciembre	Variación porcentual
Cutamycin Vf, 35 gramos (continuación)			Dalipen, 6 M. U. I.		
Lérida (Tolima)	15.067	0,8	Chinchiná (Caldas)	26.267	0,0
Líbano (Tolima)	14.133	0,1	La Dorada (Caldas)	20.405	0,0
Lorica (Córdoba)	13.800	-1,4	Medellín (Antioquia)	25.600	n.d.
Málaga (Santander)	14.200	2,2	Popayán (Cauca)	24.333	2,1
Manizales (Caldas)	15.425	-0,2	Dalipen, 8 M. U. I.		
Medellín (Antioquia)	13.494	0,1	La Dorada (Caldas)	23.327	0,0
Montería (Córdoba)	13.388	1,9	Manizales (Caldas)	28.550	0,0
Neiva (Huila)	13.833	-0,6	Medellín (Antioquia)	30.600	1,3
Ocaña (Norte de Santander)	14.125	4,1	Pacho (Cundinamarca)	28.667	-2,8
Palmira (Valle del Cauca)	14.150	-1,2	Popayán (Cauca)	27.700	2,2
Pamplona (Norte de Santander)	13.667	0,0	Santa Rosa de Osos (Antioquia)	26.500	0,5
Pasto (Nariño)	13.133	1,8	Viterbo (Caldas)	27.933	-0,6
Paz de Aripuro (Casanare)	14.000	0,0	Dermicon, 35 gramos		
Pereira (Risaralda)	15.092	0,1	Montería (Córdoba)	10.667	-1,9
Piedecuesta (Santander)	13.000	2,0	Sincedejo (Sucre)	9.833	n.d.
Piendamó (Cauca)	16.233	0,0	Túquerres (Nariño)	9.533	-0,7
Pitalito (Huila)	13.443	0,7	Dexapen 2 M. U. I., 10 centímetros cúbicos		
Popayán (Cauca)	16.000	0,0	Aguazul (Casanare)	12.500	0,0
Puerto López (Meta)	14.075	1,4	Algeciras (Huila)	12.000	0,0
Puerto Rico (Caquetá)	13.333	0,0	Armenia (Quindío)	10.633	0,0
Pupiales (Nariño)	13.320	0,0	Barbosa (Santander)	13.250	3,9
Ramiriquí (Boyacá)	15.000	0,0	Belén de Umbría (Risaralda)	13.067	-1,2
Rionegro (Santander)	14.250	-1,7	Buesaco (Nariño)	11.667	4,5
Riosucio (Caldas)	13.900	0,0	Caicedonia (Valle del Cauca)	11.400	1,1
Sabana de Torres (Santander)	13.800	0,2	Cajamarca (Tolima)	10.550	9,6
Sabanalarga (Atlántico)	14.575	-1,7	Calarcá (Quindío)	12.533	1,1
Saldaña (Tolima)	14.625	0,0	Cartago (Valle del Cauca)	11.800	0,0
San Sebastián de Mariquita (Tolima)	12.950	0,0	Chaparral (Tolima)	10.650	6,9
San Vicente de Chucurí (Santander)	13.500	-1,5	Chinchiná (Caldas)	13.300	0,0
San Vicente del Caguán (Caquetá)	13.520	1,2	Circasia (Quindío)	11.550	-2,1
Santa Bárbara (Antioquia)	14.425	-1,0	Corinto (Cauca)	12.000	5,9
Santa Marta (Magdalena)	14.760	-1,3	Cuaspud (Nariño)	10.300	0,0
Santa Rosa de Cabal (Risaralda)	13.467	-1,3	Cumbal (Nariño)	9.700	0,0
Santa Rosa de Osos (Antioquia)	12.795	-0,4	Dagua (Valle del Cauca)	11.575	0,9
Santander de Quilichao (Cauca)	15.900	0,8	El Paujil (Caquetá)	10.267	0,0
Sibundoy (Putumayo)	14.525	0,0	Espinal (Tolima)	11.550	2,7
Sincedejo (Sucre)	12.375	0,0	Fresno (Tolima)	10.540	0,0
Socorro (Santander)	13.667	0,0	Garzón (Huila)	10.125	1,3
Sogamoso (Boyacá)	15.150	1,7	Girardot (Cundinamarca)	11.000	-0,6
Tame (Arauca)	14.000	-3,4	Guachucal (Nariño)	8.875	0,0
Tuluá (Valle del Cauca)	15.519	-0,5	Ibagué (Tolima)	10.614	2,1
Tunja (Boyacá)	15.000	0,8	Ipiales (Nariño)	9.750	2,6
Valledupar (Cesar)	14.833	0,0	Jamundí (Valle del Cauca)	13.333	0,8
Vélez (Santander)	13.750	-4,1	La Celia (Risaralda)	11.433	-1,4
Ventaquemada (Boyacá)	15.375	7,3	La Plata (Huila)	9.767	2,8
Villanueva (Casanare)	15.000	-1,3	La Unión (Valle del Cauca)	10.825	-4,4
Villapinzón (Cundinamarca)	14.600	-2,2	La Virginia (Risaralda)	10.817	0,0
Villavicencio (Meta)	13.833	-1,2	Lérida (Tolima)	11.900	-1,3
Yarumal (Antioquia)	12.725	2,0			
Yopal (Casanare)	14.250	1,8			

A LA PRODUCCIÓN AGROPECUARIA

Cuadro 8. Insumos pecuarios. Precio de antibióticos, antimicóticos y antiparasitarios (continuación)
2018 (diciembre)

Productos y mercados	Precio medio diciembre	Variación porcentual	Productos y mercados	Precio medio diciembre	Variación porcentual
Dexapen 2 M. U. I., 10 centímetros cúbicos (continuación)			Dexapen 4 M. U. I., 20 centímetros cúbicos (continuación)		
Líbano (Tolima)	11.000	0,0	Girardot (Cundinamarca)	16.433	1,2
Manizales (Caldas)	11.200	0,0	Guachucal (Nariño)	13.625	7,9
Marsella (Risaralda)	11.500	0,0	Ibagué (Tolima)	15.302	0,4
Moniquirá (Boyacá)	12.117	-0,4	Ipiales (Nariño)	14.533	3,8
Neiva (Huila)	10.890	0,0	Jamundí (Valle del Cauca)	20.333	-2,6
Pasto (Nariño)	9.720	0,0	La Celia (Risaralda)	17.500	0,0
Pereira (Risaralda)	11.686	-0,1	La Plata (Huila)	14.933	1,6
Pitalito (Huila)	10.400	-0,8	La Unión (Valle del Cauca)	16.750	0,0
Pupiales (Nariño)	9.350	0,0	La Virginia (Risaralda)	16.667	0,0
Quimbaya (Quindío)	11.267	0,0	Lérida (Tolima)	17.375	0,0
Riosucio (Caldas)	10.567	-1,2	Líbano (Tolima)	16.417	-2,0
Saldaña (Tolima)	11.500	0,0	Manizales (Caldas)	15.180	0,0
San Gil (Santander)	11.933	0,0	Marsella (Risaralda)	17.167	0,0
San Sebastián de Mariquita (Tolima)	10.167	0,0	Moniquirá (Boyacá)	17.800	-1,7
Santa Rosa de Cabal (Risaralda)	10.100	-1,0	Neira (Caldas)	18.000	2,9
Santander de Quilichao (Cauca)	12.675	1,0	Neiva (Huila)	16.300	9,9
Supía (Caldas)	11.038	16,6	Pacho (Cundinamarca)	18.000	-0,9
Tuluá (Valle del Cauca)	11.482	2,6	Pasto (Nariño)	14.350	2,1
Túquerres (Nariño)	10.075	3,2	Pereira (Risaralda)	17.708	1,6
Viterbo (Caldas)	10.233	0,7	Piendamó (Cauca)	17.000	0,0
Zarzal (Valle del Cauca)	13.267	0,0	Pitalito (Huila)	14.967	1,0
Dexapen 4 M. U. I., 20 centímetros cúbicos			Puerto Rico (Caquetá)	14.800	3,5
Aguazul (Casanare)	18.400	0,0	Pupiales (Nariño)	13.417	0,0
Algeciras (Huila)	17.333	3,0	Quimbaya (Quindío)	16.100	1,0
Armenia (Quindío)	16.950	3,8	Riosucio (Caldas)	15.250	-1,1
Barbosa (Santander)	16.667	n.d.	Saldaña (Tolima)	15.750	0,0
Belén (Boyacá)	16.086	1,3	San Gil (Santander)	16.600	-0,7
Belén de Umbria (Risaralda)	18.933	2,6	San Sebastián de Mariquita (Tolima)	14.500	0,0
Bogotá D. C.	14.607	0,2	San Vicente del Caguán (Caquetá)	15.300	-0,1
Buesaco (Nariño)	16.000	0,0	Santander de Quilichao (Cauca)	17.267	3,6
Caicedonia (Valle del Cauca)	16.825	3,7	Sevilla (Valle del Cauca)	18.600	2,4
Cajamarca (Tolima)	16.500	7,3	Sibundoy (Putumayo)	15.300	2,7
Calarcá (Quindío)	17.733	0,0	Socorro (Santander)	15.750	4,5
Campoalegre (Huila)	17.000	-6,1	Supía (Caldas)	15.000	1,3
Cartago (Valle del Cauca)	16.928	1,2	Tuluá (Valle del Cauca)	16.379	2,8
Chaparral (Tolima)	15.117	6,1	Túquerres (Nariño)	14.620	1,4
Chinchiná (Caldas)	18.867	0,0	Vélez (Santander)	16.000	2,1
Circasia (Quindío)	17.738	0,7	Ventaquemada (Boyacá)	16.667	n.d.
Córdoba (Nariño)	15.667	n.d.	Villapinzón (Cundinamarca)	16.167	n.d.
Corinto (Cauca)	17.000	2,0	Viterbo (Caldas)	15.333	2,4
Cuaspué (Nariño)	14.400	-0,7	Dilarvon oral, 30 centímetros cúbicos		
Cumbal (Nariño)	14.200	-1,4	Cuaspué (Nariño)	1.175	0,0
Dagua (Valle del Cauca)	16.850	2,3	Cumbal (Nariño)	1.300	0,0
El Doncello (Caquetá)	14.560	1,4	Guachucal (Nariño)	1.033	3,3
El Paujil (Caquetá)	14.617	-0,1	Ipiales (Nariño)	1.267	5,6
Espinal (Tolima)	15.767	0,0	Pasto (Nariño)	1.117	2,7
Florencia (Caquetá)	14.500	2,7	Pupiales (Nariño)	1.100	0,0
Fresno (Tolima)	15.520	0,0			
Garzón (Huila)	14.550	0,9			

A LA PRODUCCIÓN AGROPECUARIA

Cuadro 8. Insumos pecuarios. Precio de antibióticos, antimicóticos y antiparasitarios (continuación)
2018 (diciembre)

Productos y mercados	Precio medio diciembre	Variación porcentual	Productos y mercados	Precio medio diciembre	Variación porcentual
Edo Antripán, 100 centímetros cúbicos			Enrofloxacin 5%, 10 centímetros cúbicos		
Barranquilla (Atlántico)	34.978	0,0	Belén de Ubría (Risaralda)	17.900	0,0
Cartago (Valle del Cauca)	39.411	0,0	Corozal (Sucre)	15.750	0,0
Cereté (Córdoba)	32.667	0,5	El Carmen de Bolívar (Bolívar)	17.667	0,0
El Carmen de Bolívar (Bolívar)	38.667	2,7	La Dorada (Caldas)	14.637	0,0
Galeras (Sucre)	28.800	-0,3	Lorica (Córdoba)	19.667	-3,3
Lorica (Córdoba)	34.167	-1,0	Manizales (Caldas)	16.733	0,0
Magangué (Bolívar)	30.500	-0,8	Marsella (Risaralda)	16.900	0,0
Montería (Córdoba)	33.333	1,0	Medellín (Antioquia)	16.625	4,4
Sincelejo (Sucre)	33.133	0,0	Montería (Córdoba)	15.150	1,0
Edo Antripán, 250 centímetros cúbicos			Santa Bárbara (Antioquia)	15.525	1,1
Barranquilla (Atlántico)	75.833	n.d.	Santa Rosa de Cabal (Risaralda)	15.460	-0,9
Cartagena de Indias (Bolívar)	76.118	0,0	Viterbo (Caldas)	15.467	0,0
Cereté (Córdoba)	71.000	2,4	Enrofloxacin 5%, 5 centímetros cúbicos		
Corozal (Sucre)	71.375	-0,6	Chinchiná (Caldas)	12.033	0,0
El Carmen de Bolívar (Bolívar)	78.600	0,3	Medellín (Antioquia)	10.553	3,3
Galeras (Sucre)	62.400	-1,3	Riosucio (Caldas)	10.400	n.d.
Montería (Córdoba)	71.675	1,3	Santa Bárbara (Antioquia)	10.975	0,7
Sincelejo (Sucre)	68.960	-1,1	Viterbo (Caldas)	10.350	0,0
Edo Antripán, 30 centímetros cúbicos			Enrofloxacin 5%, 50 centímetros cúbicos		
Cereté (Córdoba)	14.925	0,7	Donmatías (Antioquia)	35.025	3,7
Corozal (Sucre)	14.333	-2,8	Entreríos (Antioquia)	33.043	-3,7
El Carmen de Bolívar (Bolívar)	18.200	-0,5	Manizales (Caldas)	41.500	-0,4
Galeras (Sucre)	13.600	0,0	Medellín (Antioquia)	42.033	0,1
Lorica (Córdoba)	16.000	0,8	Peñol (Antioquia)	36.833	0,0
Magangué (Bolívar)	14.250	1,8	Santa Rosa de Cabal (Risaralda)	39.333	0,0
Montería (Córdoba)	15.040	0,3	Santa Rosa de Osos (Antioquia)	35.833	-0,3
Sincelejo (Sucre)	14.200	0,0	Yarumal (Antioquia)	33.272	0,2
Edo Antripán, 50 centímetros cúbicos			Enrovect inyectable 10%, 10 centímetros cúbicos		
Barranquilla (Atlántico)	21.358	-1,7	Barrancabermeja (Santander)	20.100	0,0
Cartago (Valle del Cauca)	23.885	0,7	Belén de Ubría (Risaralda)	26.267	0,0
Cereté (Córdoba)	19.375	-0,8	El Santuario (Antioquia)	21.567	n.d.
El Carmen de Bolívar (Bolívar)	27.333	0,0	Pereira (Risaralda)	24.133	0,0
Galeras (Sucre)	18.000	0,0	Santa Rosa de Cabal (Risaralda)	22.850	n.d.
Magangué (Bolívar)	20.000	3,4	Eritrovect, 30 gramos		
Montería (Córdoba)	20.300	2,1	Dagua (Valle del Cauca)	6.267	0,5
Santa Rosa de Cabal (Risaralda)	20.775	0,0	Espinal (Tolima)	6.600	0,8
Sincelejo (Sucre)	20.600	0,0	Guadalajara de Buga (Valle del Cauca)	6.493	n.d.
Edo Antripán, 500 centímetros cúbicos			Jamundí (Valle del Cauca)	7.250	3,6
Barranquilla (Atlántico)	122.283	n.d.	Medellín (Antioquia)	6.250	-2,0
Cereté (Córdoba)	120.750	0,9	Paz de Ariporo (Casanare)	6.000	0,0
Corozal (Sucre)	121.000	2,1	Santander de Quilichao (Cauca)	7.475	0,0
El Carmen de Bolívar (Bolívar)	136.250	0,9	Sogamoso (Boyacá)	6.800	0,0
Galeras (Sucre)	108.400	1,1			
Montería (Córdoba)	114.600	-0,1			
Sincelejo (Sucre)	109.400	0,0			

A LA PRODUCCIÓN AGROPECUARIA

Cuadro 8. Insumos pecuarios. Precio de antibióticos, antimicóticos y antiparasitarios (continuación)
2018 (diciembre)

Productos y mercados	Precio medio diciembre	Variación porcentual	Productos y mercados	Precio medio diciembre	Variación porcentual
Espiramicina inyectable, 50 centímetros cúbicos			Fulminado 20,8%, 20 centímetros cúbicos (continuación)		
Cuaspué (Nariño)	30.667	0,0	Guadalupe de Buga (Valle del Cauca)	5.745	4,1
Cumbal (Nariño)	29.360	0,3	Ibagué (Tolima)	5.243	9,2
Guachucal (Nariño)	27.120	0,0	Jamundí (Valle del Cauca)	7.000	0,0
Pupiales (Nariño)	29.400	1,6	Lérida (Tolima)	5.375	0,0
Túquerres (Nariño)	31.050	0,8	Pacho (Cundinamarca)	5.900	-6,3
Febenzol 10%, 25 centímetros cúbicos			Pasto (Nariño)	4.560	2,5
Cuaspué (Nariño)	6.667	0,0	Popayán (Cauca)	6.350	-0,8
Cumbal (Nariño)	6.667	5,3	Ramiriquí (Boyacá)	6.250	0,0
Guachucal (Nariño)	6.900	0,0	San Sebastián de Mariquita (Tolima)	4.783	0,0
Túquerres (Nariño)	6.425	0,0	San Vicente de Chucurí (Santander)	6.100	-3,7
Florifen, 20 centímetros cúbicos			Santander de Quilichao (Cauca)	6.500	0,0
Belén de Umbria (Risaralda)	36.267	n.d.	Sibundoy (Putumayo)	5.650	0,0
Medellín (Antioquia)	32.600	0,0	Tuluá (Valle del Cauca)	5.317	2,6
Santa Bárbara (Antioquia)	31.233	-0,1	Ganapen 10 M. U. I., 20 centímetros cúbicos		
Santa Rosa de Cabal (Risaralda)	28.700	0,0	Aguachica (Cesar)	38.000	0,2
Florifen, 50 centímetros cúbicos			Bogotá D. C.	36.328	-0,9
Entrerrios (Antioquia)	44.943	-0,2	Bosconia (Cesar)	36.600	-0,9
Medellín (Antioquia)	53.093	0,0	Bucaramanga (Santander)	38.267	n.d.
Santa Rosa de Cabal (Risaralda)	50.800	1,1	Cali (Valle del Cauca)	39.324	-2,4
Santa Rosa de Osos (Antioquia)	43.474	0,0	Cartago (Valle del Cauca)	41.354	0,0
Fluvipen LA, 9 M. U. I.			Caucasia (Antioquia)	36.363	0,0
Agustín Codazzi (Cesar)	28.750	0,3	Cereté (Córdoba)	36.333	1,9
Cereté (Córdoba)	23.333	1,9	Chiquinquirá (Boyacá)	35.014	0,5
Montería (Córdoba)	23.367	-0,1	Corinto (Cauca)	47.000	0,0
Fulminado 20,8%, 100 centímetros cúbicos			Cúcuta (Norte de Santander)	40.204	n.d.
Belén (Boyacá)	16.947	-0,6	Dagua (Valle del Cauca)	39.767	2,4
Cali (Valle del Cauca)	18.904	-2,6	Donmatías (Antioquia)	35.148	1,5
Chiquinquirá (Boyacá)	16.098	1,1	El Carmen de Bolívar (Bolívar)	37.000	0,0
Duitama (Boyacá)	18.833	0,9	El Rosal (Cundinamarca)	38.767	0,8
Garagoa (Boyacá)	17.667	-2,5	Entrerrios (Antioquia)	32.833	1,1
Pamplona (Norte de Santander)	18.333	-0,9	Fusagasugá (Cundinamarca)	35.500	-4,5
Piedecuesta (Santander)	15.500	1,1	Guachucal (Nariño)	36.000	2,9
Popayán (Cauca)	20.750	-1,2	Ipiales (Nariño)	36.275	5,5
Fulminado 20,8%, 20 centímetros cúbicos			La Virginia (Risaralda)	37.933	0,0
Cali (Valle del Cauca)	5.532	3,8	Manizales (Caldas)	37.817	0,0
Chaparral (Tolima)	5.067	-1,4	Medellín (Antioquia)	38.838	0,5
Chiquinquirá (Boyacá)	4.661	-0,1	Montería (Córdoba)	37.040	3,9
Choachí (Cundinamarca)	6.167	0,0	Palmira (Valle del Cauca)	41.725	-0,5
Dagua (Valle del Cauca)	6.000	2,9	Pamplona (Norte de Santander)	35.667	1,9
Duitama (Boyacá)	5.529	0,2	Pasto (Nariño)	35.933	0,5
Fresno (Tolima)	5.000	0,0	Piendamó (Cauca)	30.000	0,0
Garagoa (Boyacá)	5.625	0,0	Popayán (Cauca)	29.333	0,6
			Pupiales (Nariño)	34.633	2,7
			Santa Rosa de Osos (Antioquia)	34.398	0,3
			Sibundoy (Putumayo)	36.375	1,7
			Sincelejo (Sucre)	35.000	0,0
			Socorro (Santander)	38.433	2,0
			Subachoque (Cundinamarca)	38.667	0,0
			Tuluá (Valle del Cauca)	40.415	0,0

A LA PRODUCCIÓN AGROPECUARIA

Cuadro 8. Insumos pecuarios. Precio de antibióticos, antimicóticos y antiparasitarios (continuación)
2018 (diciembre)

Productos y mercados	Precio medio diciembre	Variación porcentual	Productos y mercados	Precio medio diciembre	Variación porcentual
Ganapen 10 M. U. I., 20 centímetros cúbicos (continuación)			Ganapen 7,5 M. U. I., 20 centímetros cúbicos (continuación)		
Villa de San Diego de Ubaté (Cundinamarca)	36.425	-0,3	Cereté (Córdoba)	31.500	0,0
Villavicencio (Meta)	39.733	-1,5	Chía (Cundinamarca)	33.450	0,0
Ganapen 5 M. U. I., 20 centímetros cúbicos			Chiquinquirá (Boyacá)	30.175	0,0
Barrancabermeja (Santander)	25.500	0,7	Cúcuta (Norte de Santander)	32.938	n.d.
Belén de Umbria (Risaralda)	32.433	0,3	Cumbal (Nariño)	30.225	1,7
Bogotá D. C.	25.434	-0,7	Dagua (Valle del Cauca)	34.167	3,7
Bosconia (Cesar)	24.667	-3,0	Donmatías (Antioquia)	30.030	n.d.
Bucaramanga (Santander)	26.767	n.d.	El Santuario (Antioquia)	28.667	0,0
Cajamarca (Tolima)	26.000	-3,1	Fusagasugá (Cundinamarca)	30.000	-1,6
Cali (Valle del Cauca)	28.058	-3,7	Guadalajara de Buga (Valle del Cauca)	32.717	0,0
Cartago (Valle del Cauca)	30.435	0,0	Ibagué (Tolima)	33.173	0,0
Caucasia (Antioquia)	26.013	1,3	Ipiales (Nariño)	30.760	2,7
Corinto (Cauca)	31.667	0,0	La Dorada (Caldas)	31.997	0,0
Dagua (Valle del Cauca)	28.833	3,1	La Unión (Valle del Cauca)	35.533	0,0
Guachucal (Nariño)	24.575	1,0	Málaga (Santander)	37.250	-2,0
Guadalajara de Buga (Valle del Cauca)	26.727	0,0	Manizales (Caldas)	37.267	0,0
Ibagué (Tolima)	25.350	-1,9	Medellín (Antioquia)	33.508	-0,9
Ipiales (Nariño)	24.450	-0,1	Montería (Córdoba)	32.900	2,8
Manizales (Caldas)	27.450	-0,3	Palmira (Valle del Cauca)	34.788	0,7
Medellín (Antioquia)	27.423	-0,3	Pasto (Nariño)	31.500	0,3
Montería (Córdoba)	27.133	2,9	Pereira (Risaralda)	34.967	-1,4
Pasto (Nariño)	25.933	2,9	Piendamó (Cauca)	26.667	0,0
Pereira (Risaralda)	27.833	3,7	Popayán (Cauca)	26.714	-0,3
Piendamó (Cauca)	23.000	0,0	Pupiales (Nariño)	31.120	0,0
Popayán (Cauca)	22.786	-0,3	Santa Bárbara (Antioquia)	34.567	0,0
Pupiales (Nariño)	24.300	0,0	Santa Marta (Magdalena)	35.567	4,9
Santa Bárbara (Antioquia)	29.000	4,9	Santa Rosa de Osos (Antioquia)	29.623	0,5
Sibundoy (Putumayo)	25.333	-1,3	Sibundoy (Putumayo)	30.950	0,0
Supía (Caldas)	26.400	-3,6	Sincelejo (Sucre)	30.000	0,0
Tuluá (Valle del Cauca)	30.227	4,3	Socorro (Santander)	32.000	8,5
Túquerres (Nariño)	26.025	5,6	Supía (Caldas)	31.933	0,0
Villavicencio (Meta)	29.833	2,9	Tuluá (Valle del Cauca)	35.117	0,0
Viterbo (Caldas)	24.833	0,0	Túquerres (Nariño)	31.775	2,4
Zarzal (Valle del Cauca)	30.300	-2,2	Villavicencio (Meta)	35.500	-2,3
Ganapen 7,5 M. U. I., 20 centímetros cúbicos			Ganaseg 7%, 250 centímetros cúbicos		
Aguachica (Cesar)	33.333	2,0	Bucaramanga (Santander)	169.667	n.d.
Andes (Antioquia)	37.933	0,4	Montería (Córdoba)	185.333	2,9
Armenia (Quindío)	29.893	n.d.	Sincelejo (Sucre)	161.667	n.d.
Barrancabermeja (Santander)	30.167	-0,5	Garafos C, 1 litro		
Bogotá D. C.	32.238	2,3	Entreríos (Antioquia)	149.207	0,0
Bosconia (Cesar)	32.333	-1,0	Santa Rosa de Osos (Antioquia)	150.625	0,2
Bucaramanga (Santander)	32.667	n.d.	Villavicencio (Meta)	189.367	0,7
Cali (Valle del Cauca)	34.358	0,9	Hemopar B12, 100 centímetros cúbicos		
Cartagena de Indias (Bolívar)	31.614	0,0	Aguachica (Cesar)	31.300	-1,2
Cartago (Valle del Cauca)	35.225	0,0	Agustín Codazzi (Cesar)	37.667	-1,5
Caucasia (Antioquia)	31.763	-1,0			

A LA PRODUCCIÓN AGROPECUARIA

Cuadro 8. Insumos pecuarios. Precio de antibióticos, antimicóticos y antiparasitarios (continuación)
2018 (diciembre)

Productos y mercados	Precio medio diciembre	Variación porcentual	Productos y mercados	Precio medio diciembre	Variación porcentual
Hemopar B12, 100 centímetros cúbicos (continuación)			Hemopar B12, 500 centímetros cúbicos (continuación)		
Arauca (Arauca)	34.870	1,0	Galeras (Sucre)	110.750	1,6
Barranquilla (Atlántico)	31.793	-0,8	Granada (Meta)	122.500	-1,4
Bogotá D. C.	35.233	n.d.	Tame (Arauca)	113.000	1,8
Bosconia (Cesar)	33.080	1,4	Villavicencio (Meta)	136.000	3,7
Bucaramanga (Santander)	36.633	1,1			
Galeras (Sucre)	30.200	2,0	Ivermectina 1%, 10 centímetros cúbicos		
Granada (Meta)	37.000	-2,6	Algeciras (Huila)	6.000	4,3
La Plata (Huila)	33.500	0,7	Cuaspué (Nariño)	4.625	0,0
Lebrija (Santander)	34.633	n.d.	Cumbal (Nariño)	4.500	0,0
San Alberto (Cesar)	33.667	1,0	Espinal (Tolima)	4.767	-1,4
Saravena (Arauca)	32.533	-1,4	Fresno (Tolima)	4.567	0,0
Socorro (Santander)	32.750	0,2	Garzón (Huila)	4.167	-2,0
Valledupar (Cesar)	36.000	1,4	Guachucal (Nariño)	3.800	0,0
Villavicencio (Meta)	37.000	n.d.	Ibagué (Tolima)	3.650	-0,7
			Jamundí (Valle del Cauca)	5.750	0,0
Hemopar B12, 250 centímetros cúbicos			Pasto (Nariño)	3.700	0,0
Agustín Codazzi (Cesar)	76.667	2,2	Piendamó (Cauca)	5.620	0,4
Arauca (Arauca)	65.767	-3,9	Pitalito (Huila)	4.167	0,0
Araucuita (Arauca)	63.333	-3,6	Santander de Quilichao (Cauca)	5.767	0,0
Barranquilla (Atlántico)	68.733	-0,4	Túquerres (Nariño)	4.075	-5,8
Bucaramanga (Santander)	76.333	0,4			
Cimitarra (Santander)	70.833	-0,2	Ivermectina 1%, 100 centímetros cúbicos		
Fundación (Magdalena)	80.089	0,0	Arauca (Arauca)	15.833	-3,1
Galeras (Sucre)	62.000	-0,6	Cúcuta (Norte de Santander)	17.033	0,0
Granada (Meta)	69.500	2,7	Lorica (Córdoba)	16.000	n.d.
Sabanalarga (Atlántico)	69.549	-4,6	Pamplona (Norte de Santander)	20.000	-2,4
Saravena (Arauca)	58.667	-1,1	Santa Rosa de Cabal (Risaralda)	21.933	3,6
Tame (Arauca)	65.400	0,9	Santa Rosa de Osos (Antioquia)	19.750	1,8
Valledupar (Cesar)	79.000	4,4			
Villavicencio (Meta)	73.800	0,3	Ivermectina 1%, 200 centímetros cúbicos		
			Aguazul (Casanare)	24.333	0,0
Hemopar B12, 30 centímetros cúbicos			Lorica (Córdoba)	23.750	n.d.
Agustín Codazzi (Cesar)	19.000	n.d.	Montería (Córdoba)	19.083	-8,4
Barranquilla (Atlántico)	14.267	-0,9	Pitalito (Huila)	21.600	0,0
Chiquinquirá (Boyacá)	14.125	2,1	Sincelejo (Sucre)	17.300	0,9
Fresno (Tolima)	15.750	0,0	Tame (Arauca)	27.333	7,9
Galeras (Sucre)	14.400	0,7	Trinidad (Casanare)	28.333	0,0
Garagoa (Boyacá)	19.167	0,9	Túquerres (Nariño)	21.000	0,8
Granada (Meta)	18.500	0,0	Yopal (Casanare)	25.333	0,0
La Plata (Huila)	14.333	n.d.			
San Gil (Santander)	15.833	1,7	Ivermectina 1%, 50 centímetros cúbicos		
Tunja (Boyacá)	14.900	2,3	Campoalegre (Huila)	8.500	n.d.
Villavicencio (Meta)	16.333	n.d.	Corozal (Sucre)	10.333	n.d.
			Cúcuta (Norte de Santander)	12.350	0,0
Hemopar B12, 500 centímetros cúbicos			Cumbal (Nariño)	7.960	-3,5
Arauca (Arauca)	110.000	-2,9	Garzón (Huila)	7.580	0,0
Bogotá D. C.	123.000	1,3	Guachucal (Nariño)	6.825	0,0
Bucaramanga (Santander)	131.267	-0,3			

A LA PRODUCCIÓN AGROPECUARIA

Cuadro 8. Insumos pecuarios. Precio de antibióticos, antimicóticos y antiparasitarios (continuación)
2018 (diciembre)

Productos y mercados	Precio medio diciembre	Variación porcentual	Productos y mercados	Precio medio diciembre	Variación porcentual
Ivermectina 1%, 50 centímetros cúbicos (continuación)			Ivermectina 3,15%, 200 centímetros cúbicos (continuación)		
Ibagué (Tolima)	7.360	0,0	Tame (Arauca)	37.167	2,8
Jamundí (Valle del Cauca)	11.250	0,0	Trinidad (Casanare)	44.000	n.d.
La Mesa (Cundinamarca)	9.750	-4,9	Villavicencio (Meta)	35.233	-2,6
Lorica (Córdoba)	10.000	-6,3	Yopal (Casanare)	35.167	-2,8
Montería (Córdoba)	6.967	5,6	Ivermectina 3,15%, 250 centímetros cúbicos		
Neiva (Huila)	7.867	0,0	Aguazul (Casanare)	51.500	5,8
Pasto (Nariño)	6.367	-6,4	Arauca (Arauca)	36.333	2,8
Piendamó (Cauca)	13.375	-0,2	La Dorada (Caldas)	53.267	0,0
Pitalito (Huila)	9.200	0,0	Paz de Ariporo (Casanare)	49.000	-0,7
Popayán (Cauca)	15.740	0,3	Pitalito (Huila)	59.975	-1,5
Ramiriquí (Boyacá)	9.333	0,0	Villanueva (Casanare)	41.750	3,1
Santa Rosa de Cabal (Risaralda)	11.750	0,0	Ivermectina 3,15%, 50 centímetros cúbicos		
Tame (Arauca)	10.025	0,2	Algeciras (Huila)	15.333	-5,6
Tunja (Boyacá)	10.900	8,5	Bucaramanga (Santander)	13.900	-0,7
Túquerres (Nariño)	8.300	-0,7	Campoalegre (Huila)	12.340	0,8
Ivermectina 1%, 500 centímetros cúbicos			Cartagena de Indias (Bolívar)	14.865	-6,8
Aguazul (Casanare)	42.125	-7,8	Chinácota (Norte de Santander)	16.333	0,0
Arauca (Arauca)	43.300	4,8	Chiquinquirá (Boyacá)	12.833	2,7
Bucaramanga (Santander)	45.000	0,9	Cúcuta (Norte de Santander)	16.367	2,3
Guachucal (Nariño)	33.433	0,0	Fresno (Tolima)	15.340	0,0
Lorica (Córdoba)	43.333	4,0	Garzón (Huila)	14.875	0,0
Montería (Córdoba)	35.400	1,2	Líbano (Tolima)	16.000	0,6
Popayán (Cauca)	37.750	-1,9	Lorica (Córdoba)	13.333	n.d.
Sincedejo (Sucre)	35.433	-1,0	Neiva (Huila)	13.350	3,2
Tame (Arauca)	36.000	-3,4	Pamplona (Norte de Santander)	15.333	0,0
Trinidad (Casanare)	48.250	3,5	Pitalito (Huila)	14.540	2,0
Túquerres (Nariño)	37.750	0,0	San Gil (Santander)	12.867	0,0
Villanueva (Casanare)	41.000	2,5	Santa Rosa de Cabal (Risaralda)	16.000	0,5
Yopal (Casanare)	37.750	3,1	Socorro (Santander)	13.667	5,1
Ivermectina 3,15%, 100 centímetros cúbicos			Tame (Arauca)	13.433	-0,5
Arauca (Arauca)	18.900	1,3	Tunja (Boyacá)	15.467	-3,9
Lorica (Córdoba)	19.333	n.d.	Vélez (Santander)	13.800	-3,4
Pamplona (Norte de Santander)	25.000	0,0	Ivermectina 3,15%, 500 centímetros cúbicos		
Socorro (Santander)	23.333	9,4	Aguachica (Cesar)	68.667	0,0
Tame (Arauca)	21.000	-1,6	Aguazul (Casanare)	87.333	7,3
Ivermectina 3,15%, 200 centímetros cúbicos			Arauca (Arauca)	57.375	-1,6
Aguazul (Casanare)	33.667	-1,7	Arauquita (Arauca)	59.167	-0,3
Arauquita (Arauca)	33.000	-2,0	Bogotá D. C.	77.917	2,8
Chiquinquirá (Boyacá)	34.267	0,0	Cartago (Valle del Cauca)	127.333	0,0
Granada (Meta)	45.000	9,8	Cúcuta (Norte de Santander)	81.375	0,5
Ibagué (Tolima)	25.133	-12,7	Garzón (Huila)	80.000	6,2
Lorica (Córdoba)	41.500	n.d.	Granada (Meta)	83.000	5,2
Paz de Ariporo (Casanare)	38.333	n.d.	Ibagué (Tolima)	66.650	-1,5
Saravena (Arauca)	33.333	2,0	La Dorada (Caldas)	85.861	0,0
Socorro (Santander)	38.333	3,6	Lorica (Córdoba)	85.000	n.d.

A LA PRODUCCIÓN AGROPECUARIA

Cuadro 8. Insumos pecuarios. Precio de antibióticos, antimicóticos y antiparasitarios (continuación)
2018 (diciembre)

Productos y mercados	Precio medio diciembre	Variación porcentual	Productos y mercados	Precio medio diciembre	Variación porcentual
Ivermectina 3,15%, 500 centímetros cúbicos (continuación)			Kyrocure, 20 centímetros cúbicos (continuación)		
Manizales (Caldas)	62.950	0,0	Pupiales (Nariño)	9.167	7,8
Neiva (Huila)	73.683	0,0	Túquerres (Nariño)	8.560	0,0
Paz de Ariporo (Casanare)	82.714	5,3	Kyrogusan, 400 centímetros cúbicos		
Puerto López (Meta)	96.250	9,9	Arauca (Arauca)	10.333	0,0
Santa Marta (Magdalena)	94.700	3,6	Araucuita (Arauca)	10.000	-3,2
Saravena (Arauca)	56.667	-1,2	Campoalegre (Huila)	13.450	-1,8
Sincelejo (Sucre)	64.333	n.d.	Chinácota (Norte de Santander)	13.000	0,0
Socorro (Santander)	81.000	4,3	Ibagué (Tolima)	11.333	-3,8
Tame (Arauca)	64.000	4,5	Neiva (Huila)	12.850	5,5
Trinidad (Casanare)	79.667	3,5	Paz de Ariporo (Casanare)	11.333	0,0
Valledupar (Cesar)	78.667	n.d.	Saravena (Arauca)	10.000	-3,2
Vélez (Santander)	66.000	-9,9	Tame (Arauca)	10.667	1,6
Villanueva (Casanare)	76.625	-3,0	Valledupar (Cesar)	13.333	0,0
Villavicencio (Meta)	80.720	-0,9	Zarzal (Valle del Cauca)	12.625	2,6
Yopal (Casanare)	69.778	-0,3	Kyropen LA, 10 M. U. I.		
Ivomec solución inyectable 1%, 50 centímetros cúbicos			Algeciras (Huila)	25.333	1,3
Abejorral (Antioquia)	35.000	0,0	Campoalegre (Huila)	26.260	-1,9
Buesaco (Nariño)	37.333	0,0	La Plata (Huila)	24.500	0,5
Cali (Valle del Cauca)	34.934	-8,4	Neiva (Huila)	25.400	1,4
Cartago (Valle del Cauca)	38.716	0,0	Kyropen LA, 12 M. U. I.		
Cimitarra (Santander)	33.400	2,5	Algeciras (Huila)	27.667	n.d.
Circasia (Quindío)	36.727	0,1	Campoalegre (Huila)	30.150	-3,2
Corozal (Sucre)	36.667	1,9	Neiva (Huila)	28.633	0,0
Dagua (Valle del Cauca)	35.300	-0,7	Kyrotilm, 10 centímetros cúbicos		
Entreríos (Antioquia)	32.667	2,9	Aguazul (Casanare)	6.650	0,0
Galerías (Sucre)	35.000	-1,9	Algeciras (Huila)	6.075	1,3
Jamundí (Valle del Cauca)	41.000	-2,4	Campoalegre (Huila)	5.500	0,0
La Unión (Valle del Cauca)	41.067	0,0	Espinal (Tolima)	5.267	0,0
Marinilla (Antioquia)	37.500	2,3	La Plata (Huila)	5.833	0,0
Palmira (Valle del Cauca)	37.883	0,0	Neiva (Huila)	5.733	3,3
Pasto (Nariño)	34.167	0,0	Pitalito (Huila)	5.200	0,0
Pereira (Risaralda)	35.900	-8,1	Villanueva (Casanare)	5.650	2,7
Piendamó (Cauca)	39.967	0,0	Yopal (Casanare)	6.000	-5,3
Popayán (Cauca)	39.900	-0,2	Levamisol 15%, 100 centímetros cúbicos		
Puerto López (Meta)	37.667	-9,2	Chiquinquirá (Boyacá)	10.333	0,0
Quimbaya (Quindío)	38.167	-0,3	Chocontá (Cundinamarca)	13.625	-2,7
Santa Bárbara (Antioquia)	36.350	-3,1	Garagoa (Boyacá)	14.000	5,0
Santa Rosa de Cabal (Risaralda)	35.633	0,0	Santa Bárbara (Antioquia)	14.567	0,0
Santa Rosa de Osos (Antioquia)	34.667	1,0	Socorro (Santander)	10.833	3,2
Sincelejo (Sucre)	31.780	0,0	Tunja (Boyacá)	13.033	-0,8
Tuluá (Valle del Cauca)	36.651	0,0	Levamisol 15%, 250 centímetros cúbicos		
Túquerres (Nariño)	37.680	15,6	Cali (Valle del Cauca)	18.439	-5,4
Villavicencio (Meta)	36.000	n.d.	Chiquinquirá (Boyacá)	16.825	0,0
Kyrocure, 20 centímetros cúbicos					
Buesaco (Nariño)	9.500	0,0			
Ipiales (Nariño)	8.767	0,0			
La Unión (Nariño)	9.867	0,0			
Pasto (Nariño)	9.467	0,0			

A LA PRODUCCIÓN AGROPECUARIA

Cuadro 8. Insumos pecuarios. Precio de antibióticos, antimicóticos y antiparasitarios (continuación)
2018 (diciembre)

Productos y mercados	Precio medio diciembre	Variación porcentual	Productos y mercados	Precio medio diciembre	Variación porcentual
Levamisol 15%, 250 centímetros cúbicos (continuación)			Livanal, 10 centímetros cúbicos (continuación)		
Guadalajara de Buga (Valle del Cauca)	20.903	-0,7	Túquerres (Nariño)	6.825	1,5
Montería (Córdoba)	17.500	0,0	Villapinzón (Cundinamarca)	8.975	0,0
Trinidad (Casanare)	23.750	-5,0	Livanal, 100 centímetros cúbicos		
Levamisol 15%, 50 centímetros cúbicos			Chiquinquirá (Boyacá)	57.900	0,0
Chiquinquirá (Boyacá)	7.667	n.d.	Santa Rosa de Osos (Antioquia)	62.900	0,5
Socorro (Santander)	7.833	-1,3	Sincelejo (Sucre)	65.350	-0,9
Sogamoso (Boyacá)	7.733	7,9	Livanal, 50 centímetros cúbicos		
Levamisol 15%, 500 centímetros cúbicos			Chiquinquirá (Boyacá)	35.540	0,0
Bogotá D. C.	28.997	n.d.	Duitama (Boyacá)	37.433	n.d.
Bucaramanga (Santander)	30.500	n.d.	Montería (Córdoba)	39.550	n.d.
Campoalegre (Huila)	26.567	0,0	Palmira (Valle del Cauca)	45.500	0,0
Cereté (Córdoba)	25.167	1,3	Santa Rosa de Osos (Antioquia)	36.375	0,1
Corozal (Sucre)	26.000	-1,3	Sincelejo (Sucre)	38.800	-0,2
El Doncello (Caquetá)	24.833	4,2	Macrospiran, 13 M. U. I.		
Galerías (Sucre)	26.750	0,0	Cajamarca (Tolima)	13.333	-3,8
La Dorada (Caldas)	23.190	0,0	Chaparral (Tolima)	13.940	0,6
Montería (Córdoba)	26.417	2,3	Fresno (Tolima)	13.100	0,0
Neiva (Huila)	31.563	4,9	La Dorada (Caldas)	14.167	0,0
Pacho (Cundinamarca)	29.667	0,6	Lérida (Tolima)	15.825	0,0
Palmira (Valle del Cauca)	33.325	0,8	Libano (Tolima)	13.433	0,0
Paz de Ariporo (Casanare)	30.333	7,1	San Sebastián de Mariquita (Tolima)	12.167	0,0
Puerto Rico (Caquetá)	27.375	-0,9	Metricure, 10 jeringas/19 gramos		
San Vicente del Caguán (Caquetá)	23.667	n.d.	Entreríos (Antioquia)	32.033	0,2
Sincelejo (Sucre)	27.933	0,1	Santa Rosa de Osos (Antioquia)	32.433	0,4
Socorro (Santander)	27.100	0,8	Subachoque (Cundinamarca)	38.400	2,7
Sogamoso (Boyacá)	32.867	2,1	Villa de San Diego de Ubaté (Cundinamarca)	33.200	4,6
Tame (Arauca)	27.000	1,9	Metrivet, 1 unidad/500 miligramos		
Trinidad (Casanare)	32.667	n.d.	Chiquinquirá (Boyacá)	2.470	0,0
Tunja (Boyacá)	29.860	3,9	Chocontá (Cundinamarca)	3.333	0,5
Valledupar (Cesar)	25.667	n.d.	Duitama (Boyacá)	2.800	1,8
Villavicencio (Meta)	29.700	-1,0	Jamundí (Valle del Cauca)	2.875	3,6
Livanal, 10 centímetros cúbicos			San Gil (Santander)	3.075	0,0
Chiquinquirá (Boyacá)	7.200	-2,7	Tunja (Boyacá)	2.950	0,0
Corozal (Sucre)	8.875	0,0	Metrivet, 12 unidades/500 miligramos		
Cuaspué (Nariño)	7.167	2,4	Chiquinquirá (Boyacá)	30.120	-3,3
Duitama (Boyacá)	7.967	-0,1	Chocontá (Cundinamarca)	33.833	-3,0
Guachucal (Nariño)	6.040	0,0	Santa Bárbara (Antioquia)	32.800	-0,1
Lorica (Córdoba)	8.833	0,0	Neguvon polvo, 1 kilogramo		
Montería (Córdoba)	8.986	1,2	Bogotá D. C.	127.484	1,5
Palmira (Valle del Cauca)	8.333	1,6	Bucaramanga (Santander)	148.667	3,5
Pasto (Nariño)	6.625	0,0	Duitama (Boyacá)	126.167	-2,4
Popayán (Cauca)	7.480	1,4	Granada (Meta)	137.500	-0,7
Sibundoy (Putumayo)	6.625	-11,7			
Sincelejo (Sucre)	8.080	3,1			
Sogamoso (Boyacá)	8.000	0,8			
Tunja (Boyacá)	8.700	-2,6			

A LA PRODUCCIÓN AGROPECUARIA

Cuadro 8. Insumos pecuarios. Precio de antibióticos, antimicóticos y antiparasitarios (continuación)
2018 (diciembre)

Productos y mercados	Precio medio diciembre	Variación porcentual	Productos y mercados	Precio medio diciembre	Variación porcentual
Neguvon polvo, 1 kilogramo (continuación)			Neguvon polvo, 15 gramos (continuación)		
Socorro (Santander)	139.000	4,9	Entrerriós (Antioquia)	3.065	0,8
Villavicencio (Meta)	138.025	0,4	Espinal (Tolima)	3.600	0,5
Neguvon polvo, 15 gramos			Facatativá (Cundinamarca)	3.400	5,2
Ábrego (Norte de Santander)	3.125	0,0	Florencia (Caquetá)	3.425	0,0
Aguachica (Cesar)	3.667	1,4	Fómeque (Cundinamarca)	3.450	-2,8
Aguazul (Casanare)	3.625	2,1	Fresno (Tolima)	3.280	0,0
Agustín Codazzi (Cesar)	4.000	0,0	Funza (Cundinamarca)	3.363	0,4
Algeciras (Huila)	3.300	0,0	Fusagasugá (Cundinamarca)	3.533	-1,9
Andes (Antioquia)	3.600	2,6	Garagoa (Boyacá)	3.388	0,4
Anserma (Caldas)	3.533	0,0	Garzón (Huila)	3.375	-0,5
Apía (Risaralda)	3.650	1,4	Girardot (Cundinamarca)	3.667	0,0
Armenia (Quindío)	3.170	0,0	Girón (Santander)	4.000	0,0
Barbosa (Santander)	3.320	-0,9	Granada (Meta)	3.960	0,0
Barrancabermeja (Santander)	3.340	1,2	Guachucal (Nariño)	3.260	1,9
Belén (Boyacá)	3.298	-2,4	Guadalajara de Buga (Valle del Cauca)	3.350	0,1
Belén de Umbria (Risaralda)	3.975	0,0	Guática (Risaralda)	3.367	0,0
Bogotá D. C.	3.170	1,6	Ibagué (Tolima)	3.388	-3,8
Bucaramanga (Santander)	4.000	0,0	Ipiales (Nariño)	3.520	0,0
Buesaco (Nariño)	3.400	0,0	Jamundí (Valle del Cauca)	3.800	0,0
Cachipay (Cundinamarca)	3.733	0,4	La Celia (Risaralda)	3.850	0,0
Cajamarca (Tolima)	3.250	2,4	La Dorada (Caldas)	3.192	1,3
Calarcá (Quindío)	3.667	0,0	La Mesa (Cundinamarca)	3.550	-0,7
Cali (Valle del Cauca)	3.113	0,0	La Pintada (Antioquia)	3.553	0,9
Campoalegre (Huila)	3.460	0,6	La Plata (Huila)	3.310	0,3
Cáqueza (Cundinamarca)	3.433	-1,9	La Unión (Nariño)	3.425	0,0
Cartago (Valle del Cauca)	3.494	0,0	La Unión (Valle del Cauca)	3.550	0,0
Chaparral (Tolima)	3.467	2,0	La Virginia (Risaralda)	3.317	0,0
Chía (Cundinamarca)	3.525	0,0	Lebrija (Santander)	3.750	2,0
Chinácota (Norte de Santander)	3.600	0,0	Lérida (Tolima)	3.675	0,0
Chinchiná (Caldas)	3.533	0,0	Líbano (Tolima)	3.350	-1,0
Chipaque (Cundinamarca)	3.733	-0,9	Lorica (Córdoba)	3.967	-4,8
Chiquinquirá (Boyacá)	3.250	1,7	Madrid (Cundinamarca)	4.033	0,0
Chitagá (Norte de Santander)	3.500	0,0	Málaga (Santander)	3.333	2,0
Choachí (Cundinamarca)	3.667	0,0	Manizales (Caldas)	3.550	0,3
Chocontá (Cundinamarca)	3.525	0,0	Marinilla (Antioquia)	3.125	0,3
Cimitarra (Santander)	3.667	0,0	Marsella (Risaralda)	3.740	1,1
Circasia (Quindío)	3.400	0,0	Medellín (Antioquia)	3.452	0,0
Corinto (Cauca)	3.500	0,0	Moniquirá (Boyacá)	3.208	-1,5
Cuaspué (Nariño)	3.420	0,0	Montenegro (Quindío)	3.633	0,9
Cúcuta (Norte de Santander)	3.189	0,3	Montería (Córdoba)	3.617	1,9
Cumbal (Nariño)	3.190	0,3	Neira (Caldas)	3.500	0,0
Dagua (Valle del Cauca)	3.450	1,5	Neiva (Huila)	3.470	-0,5
Donmatías (Antioquia)	3.140	-2,3	Ocaña (Norte de Santander)	3.660	0,0
Duitama (Boyacá)	3.360	0,3	Pacho (Cundinamarca)	3.200	-5,0
El Carmen de Bolívar (Bolívar)	4.667	0,7	Palmira (Valle del Cauca)	3.300	1,0
El Carmen de Viboral (Antioquia)	3.120	0,0	Pamplona (Norte de Santander)	3.425	-2,1
El Doncello (Caquetá)	3.467	1,2	Pasto (Nariño)	3.370	0,0
El Paujil (Caquetá)	3.533	1,9	Paz de Ariporo (Casanare)	3.533	1,0
El Rosal (Cundinamarca)	3.390	0,3	Pereira (Risaralda)	3.456	0,0
El Santuario (Antioquia)	2.825	0,0	Piedecuesta (Santander)	3.567	1,9
			Piendamó (Cauca)	2.940	-0,7

A LA PRODUCCIÓN AGROPECUARIA

Cuadro 8. Insumos pecuarios. Precio de antibióticos, antimicóticos y antiparasitarios (continuación)
2018 (diciembre)

Productos y mercados	Precio medio diciembre	Variación porcentual	Productos y mercados	Precio medio diciembre	Variación porcentual
Neguvon polvo, 15 gramos (continuación)			Neguvon polvo, 200 gramos (continuación)		
Pitalito (Huila)	3.250	2,1	El Doncello (Caquetá)	34.267	2,7
Popayán (Cauca)	2.933	-1,5	El Paujil (Caquetá)	34.633	3,6
Puerto López (Meta)	3.467	-2,8	Florencia (Caquetá)	32.000	-0,5
Puerto Rico (Caquetá)	3.667	2,7	Garzón (Huila)	33.000	0,0
Quimbaya (Quindío)	3.467	1,0	Granada (Meta)	35.917	-0,5
Ramiriquí (Boyacá)	3.525	0,0	La Dorada (Caldas)	32.110	0,0
Rionegro (Santander)	3.833	0,0	La Pintada (Antioquia)	34.053	0,1
Riosucio (Caldas)	3.433	0,0	Neiva (Huila)	34.700	0,5
Roldanillo (Valle del Cauca)	3.500	0,0	Puerto Rico (Caquetá)	33.800	1,2
Saldaña (Tolima)	3.650	0,0	San Gil (Santander)	36.567	0,0
Samacá (Boyacá)	3.767	0,9	San Vicente del Caguán (Caquetá)	33.960	0,0
San Gil (Santander)	3.550	-0,7	Santa Rosa de Cabal (Risaralda)	32.075	-0,1
San Sebastián de Mariquita (Tolima)	3.375	0,0	Socorro (Santander)	34.640	4,1
San Vicente de Chucurí (Santander)	3.575	-1,4	Villanueva (Casanare)	36.750	-1,3
San Vicente del Caguán (Caquetá)	3.760	1,1	Villavicencio (Meta)	36.367	0,0
Santa Bárbara (Antioquia)	3.550	0,9	Yopal (Casanare)	35.250	7,9
Santa Marta (Magdalena)	3.925	1,3			
Santa Rosa de Cabal (Risaralda)	3.317	0,5	Neoclordelin, 10 centímetros cúbicos		
Santa Rosa de Osos (Antioquia)	3.172	0,0	El Santuario (Antioquia)	7.633	4,1
Santander de Quilichao (Cauca)	3.550	0,0	Piendamó (Cauca)	9.833	0,0
Saravena (Arauca)	3.667	0,0	Santa Bárbara (Antioquia)	8.700	0,0
Sevilla (Valle del Cauca)	3.667	0,0			
Sibundoy (Putumayo)	3.300	0,0	Neoclordelin, 4 jeringas/ 10 centímetros cúbicos		
Socorro (Santander)	3.460	0,6	Chiquinquirá (Boyacá)	31.150	4,2
Sogamoso (Boyacá)	3.600	0,0	El Santuario (Antioquia)	31.700	n.d.
Subachoque (Cundinamarca)	3.417	3,1	Entreríos (Antioquia)	28.830	-2,1
Supía (Caldas)	3.183	1,5	Marinilla (Antioquia)	32.533	n.d.
Toca (Boyacá)	3.317	0,5	Medellín (Antioquia)	35.625	-2,3
Trinidad (Casanare)	3.833	0,0	Santa Rosa de Osos (Antioquia)	30.331	-1,2
Tuluá (Valle del Cauca)	3.463	0,1	Yarumal (Antioquia)	29.890	-1,5
Tunja (Boyacá)	3.440	-0,3			
Túquerres (Nariño)	3.080	0,0	Nexa-Best, 220 gramos		
Valledupar (Cesar)	3.750	-2,2	Aguazul (Casanare)	19.250	0,3
Vélez (Santander)	3.160	-3,3	Arauca (Arauca)	18.000	0,0
Ventaquemada (Boyacá)	3.767	1,8	Bucaramanga (Santander)	16.850	1,1
Villa de San Diego de Ubaté (Cundinamarca)	3.113	2,0	Cartagena de Indias (Bolívar)	17.266	0,0
Villanueva (Casanare)	3.600	1,7	Chaparral (Tolima)	19.725	0,2
Villapinzón (Cundinamarca)	3.275	0,0	Corozal (Sucre)	18.667	1,6
Villavicencio (Meta)	3.475	-0,7	El Carmen de Bolívar (Bolívar)	18.500	-0,7
Villeta (Cundinamarca)	4.075	0,0	Fundación (Magdalena)	18.024	0,0
Viterbo (Caldas)	3.367	0,0	Granada (Meta)	18.667	0,0
Yopal (Casanare)	3.750	0,0	Ocaña (Norte de Santander)	18.500	6,7
Zarzal (Valle del Cauca)	3.800	3,6	Puerto López (Meta)	20.280	6,2
			Rionegro (Santander)	18.000	-1,8
			Sabana de Torres (Santander)	19.267	-1,8
			San Gil (Santander)	19.700	3,1
			San Vicente de Chucurí (Santander)	19.333	3,6
			Santa Marta (Magdalena)	19.750	0,0
			Sincelejo (Sucre)	15.650	0,0
			Socorro (Santander)	17.000	-0,2
Neguvon polvo, 200 gramos					
Aguazul (Casanare)	33.750	0,0			
Andes (Antioquia)	34.983	0,2			
Bucaramanga (Santander)	37.333	-1,8			
Campoalegre (Huila)	36.333	-0,5			
Cimitarra (Santander)	35.250	2,0			

A LA PRODUCCIÓN AGROPECUARIA

Cuadro 8. Insumos pecuarios. Precio de antibióticos, antimicóticos y antiparasitarios (continuación)
2018 (diciembre)

Productos y mercados	Precio medio diciembre	Variación porcentual	Productos y mercados	Precio medio diciembre	Variación porcentual
Nexa-Best, 220 gramos (continuación)			Next Platino, 50 centímetros cúbicos		
Trinidad (Casanare)	22.000	n.d.	Abejorral (Antioquia)	25.267	0,0
Valledupar (Cesar)	19.333	0,0	Bucaramanga (Santander)	23.075	0,3
Villanueva (Casanare)	19.100	0,0	Cartago (Valle del Cauca)	26.716	0,0
Villavicencio (Meta)	18.029	2,6	Chaparral (Tolima)	26.167	3,6
Yopal (Casanare)	17.333	n.d.	Chiquinquirá (Boyacá)	23.415	1,5
Nexa-Best, 400 gramos			El Carmen de Viboral (Antioquia)	25.460	-0,7
Aguazul (Casanare)	28.333	0,0	El Rosal (Cundinamarca)	23.333	n.d.
Bucaramanga (Santander)	27.367	-1,1	El Santuario (Antioquia)	23.167	0,0
Fundación (Magdalena)	28.568	1,0	Guadalajara de Buga (Valle del Cauca)	28.083	0,0
La Dorada (Caldas)	26.985	0,0	La Unión (Nariño)	25.500	-1,3
Lebrija (Santander)	29.167	1,2	La Unión (Valle del Cauca)	26.667	-2,4
Puerto López (Meta)	30.333	1,1	Marinilla (Antioquia)	25.400	0,6
San Gil (Santander)	28.125	0,0	Montería (Córdoba)	24.467	1,9
Santa Marta (Magdalena)	31.560	1,8	Pacho (Cundinamarca)	26.550	0,7
Sincelejo (Sucre)	24.000	-0,6	Pasto (Nariño)	22.933	0,7
Socorro (Santander)	26.750	3,8	Peñol (Antioquia)	23.367	n.d.
Valledupar (Cesar)	32.167	0,0	Popayán (Cauca)	27.750	0,0
Villavicencio (Meta)	28.400	0,2	San Gil (Santander)	29.333	0,0
Yopal (Casanare)	25.333	-1,3	San Vicente de Chucurí (Santander)	27.500	4,7
Nexa-Best, 60 gramos			Santa Bárbara (Antioquia)	27.767	2,7
Aguazul (Casanare)	9.667	n.d.	Socorro (Santander)	23.000	-2,8
Chaparral (Tolima)	9.160	1,8	Supía (Caldas)	26.217	1,7
Corozal (Sucre)	9.000	0,0	Tuluá (Valle del Cauca)	25.102	-3,2
El Carmen de Bolívar (Bolívar)	10.000	0,0	Next Platino, 500 centímetros cúbicos		
Granada (Meta)	10.000	0,0	Bogotá D. C.	117.523	0,0
Líbano (Tolima)	9.167	-2,2	Bucaramanga (Santander)	120.300	3,4
Ocaña (Norte de Santander)	9.933	9,2	Chiquinquirá (Boyacá)	104.700	0,0
Paz de Ariporo (Casanare)	10.833	n.d.	Granada (Meta)	121.667	n.d.
Puerto López (Meta)	8.667	-3,7	Lorica (Córdoba)	108.333	0,0
Santa Marta (Magdalena)	8.950	0,0	Montería (Córdoba)	123.900	0,1
Sincelejo (Sucre)	7.200	-4,0	Socorro (Santander)	113.667	-2,5
Valledupar (Cesar)	9.083	-1,4	Villavicencio (Meta)	105.100	1,8
Villanueva (Casanare)	9.467	0,0	Next, 50 centímetros cúbicos		
Villavicencio (Meta)	8.760	0,7	Cartago (Valle del Cauca)	14.475	0,0
Yopal (Casanare)	10.333	3,3	El Santuario (Antioquia)	13.167	n.d.
Next Platino, 20 centímetros cúbicos			Ipiales (Nariño)	12.475	-2,4
Popayán (Cauca)	14.750	0,0	Piendamó (Cauca)	15.000	2,4
Santa Bárbara (Antioquia)	14.225	0,4	Santa Bárbara (Antioquia)	16.550	1,7
Tuluá (Valle del Cauca)	13.124	0,2	Nuflor, 100 centímetros cúbicos		
Next Platino, 200 centímetros cúbicos			Donmatías (Antioquia)	175.900	n.d.
Cartago (Valle del Cauca)	77.402	0,0	Entrerriós (Antioquia)	174.833	5,2
Montería (Córdoba)	70.750	-4,5	Santa Rosa de Osos (Antioquia)	172.800	1,8
Tuluá (Valle del Cauca)	79.913	0,1	Oxitetraciclina 200 LA, 250 centímetros cúbicos		
			Campoalegre (Huila)	37.967	-0,4
			Corozal (Sucre)	33.500	1,5
			Garzón (Huila)	32.000	2,1

A LA PRODUCCIÓN AGROPECUARIA

Cuadro 8. Insumos pecuarios. Precio de antibióticos, antimicóticos y antiparasitarios (continuación)
2018 (diciembre)

Productos y mercados	Precio medio diciembre	Variación porcentual	Productos y mercados	Precio medio diciembre	Variación porcentual
Oxitetraciclina 200 LA, 250 centímetros cúbicos (continuación)			Oxitetraciclina 50, 100 centímetros cúbicos (continuación)		
Ibagué (Tolima)	33.973	5,2	Araucita (Arauca)	11.333	3,0
La Dorada (Caldas)	31.113	0,0	Armenia (Quindío)	6.567	0,0
Lorica (Córdoba)	38.000	-1,7	Buesaco (Nariño)	8.667	0,0
Montería (Córdoba)	32.667	1,8	Campoalegre (Huila)	8.333	0,0
Neiva (Huila)	37.317	-0,9	Cartago (Valle del Cauca)	9.258	0,0
Paz de Ariporo (Casanare)	33.500	1,5	Caucasia (Antioquia)	6.425	-3,1
Peñol (Antioquia)	33.433	0,0	Cereté (Córdoba)	8.167	n.d.
Socorro (Santander)	35.000	-1,8	Chaparral (Tolima)	8.850	-2,3
Trinidad (Casanare)	40.500	-0,4	Chinácota (Norte de Santander)	9.760	0,0
Villavicencio (Meta)	33.500	n.d.	Chiquinquirá (Boyacá)	8.246	2,6
Yopal (Casanare)	33.333	n.d.	Chitagá (Norte de Santander)	10.400	2,0
Oxitetraciclina 200 LA, 50 centímetros cúbicos			Choachí (Cundinamarca)	11.000	n.d.
Campoalegre (Huila)	12.933	0,0	Cimitarra (Santander)	8.625	n.d.
Girardot (Cundinamarca)	14.100	0,0	Circasia (Quindío)	9.333	-1,8
Ibagué (Tolima)	12.778	2,8	Corozal (Sucre)	9.100	-1,6
Lorica (Córdoba)	13.667	0,0	Cuaspud (Nariño)	8.625	0,0
Montería (Córdoba)	12.225	2,0	Cumbal (Nariño)	8.280	0,0
Neiva (Huila)	13.683	n.d.	Espinal (Tolima)	7.467	0,0
San Gil (Santander)	12.267	0,0	Fresno (Tolima)	8.900	0,0
Oxitetraciclina 200 LA, 500 centímetros cúbicos			Galeras (Sucre)	8.375	0,0
Cartago (Valle del Cauca)	60.600	0,0	Garzón (Huila)	8.500	0,0
Ibagué (Tolima)	59.506	1,7	Guachucal (Nariño)	7.833	n.d.
La Dorada (Caldas)	50.573	0,0	Guarne (Antioquia)	6.200	0,0
Montería (Córdoba)	57.550	1,2	Ibagué (Tolima)	7.817	-9,1
San Gil (Santander)	52.333	0,0	Ipiales (Nariño)	7.917	0,0
Sincelejo (Sucre)	49.000	0,0	Jamundí (Valle del Cauca)	9.000	-6,3
Socorro (Santander)	59.500	3,4	La Celia (Risaralda)	9.833	-1,7
Villavicencio (Meta)	55.000	-0,2	La Unión (Nariño)	9.333	0,0
Oxitetraciclina 50, 10 centímetros cúbicos			La Unión (Valle del Cauca)	7.767	n.d.
Corozal (Sucre)	3.000	0,0	Líbano (Tolima)	8.875	-4,1
Fresno (Tolima)	2.800	0,0	Lorica (Córdoba)	8.033	-1,6
Jamundí (Valle del Cauca)	4.167	4,2	Magangué (Bolívar)	8.333	-3,8
La Unión (Nariño)	3.233	0,0	Málaga (Santander)	12.333	0,0
Pasto (Nariño)	2.550	1,0	Medellín (Antioquia)	8.300	0,0
Popayán (Cauca)	3.233	-1,0	Moniquirá (Boyacá)	10.500	5,0
Santander de Quilichao (Cauca)	3.667	0,0	Montería (Córdoba)	7.621	6,0
Sibundoy (Putumayo)	2.667	6,7	Pacho (Cundinamarca)	9.600	0,2
Valledupar (Cesar)	3.500	0,0	Pamplona (Norte de Santander)	9.250	-2,6
Villela (Cundinamarca)	4.067	-3,2	Pasto (Nariño)	7.825	0,0
Oxitetraciclina 50, 100 centímetros cúbicos			Pereira (Risaralda)	7.467	0,0
Aguachica (Cesar)	8.800	0,6	Popayán (Cauca)	8.875	-0,3
Anserma (Caldas)	8.533	0,0	Pupiales (Nariño)	8.480	0,0
			Santa Bárbara (Antioquia)	7.900	0,0
			Santa Rosa de Cabal (Risaralda)	7.400	0,2
			Santander de Quilichao (Cauca)	10.333	0,0
			Sibundoy (Putumayo)	8.750	0,0
			Sincelejo (Sucre)	7.783	1,7
			Tame (Arauca)	8.867	-6,7
			Toca (Boyacá)	9.050	-2,2
			Tuluá (Valle del Cauca)	9.036	-0,3
			Túquerres (Nariño)	7.980	2,6

A LA PRODUCCIÓN AGROPECUARIA

Cuadro 8. Insumos pecuarios. Precio de antibióticos, antimicóticos y antiparasitarios (continuación)
2018 (diciembre)

Productos y mercados	Precio medio diciembre	Variación porcentual	Productos y mercados	Precio medio diciembre	Variación porcentual
Oxitetraciclina 50, 100 centímetros cúbicos (continuación)			Oxitetraciclina 50, 50 centímetros cúbicos (continuación)		
Villa de San Diego de Ubaté (Cundinamarca)	8.225	1,9	Facativá (Cundinamarca)	5.167	2,0
Oxitetraciclina 50, 250 centímetros cúbicos			Fresno (Tolima)	5.580	0,0
Aguachica (Cesar)	15.340	0,9	Galeras (Sucre)	5.400	0,0
Buesaco (Nariño)	17.433	-1,3	Garzón (Huila)	5.300	1,9
Chiquinquirá (Boyacá)	13.780	-1,0	Girardot (Cundinamarca)	5.800	-4,9
Chitagá (Norte de Santander)	18.500	1,4	Guachucal (Nariño)	4.925	0,0
Corozal (Sucre)	13.214	-0,5	Guarne (Antioquia)	5.133	0,0
Dagua (Valle del Cauca)	14.267	0,0	Ibagué (Tolima)	5.993	8,6
Donmatías (Antioquia)	11.583	2,1	Ipiales (Nariño)	5.167	3,3
Galeras (Sucre)	15.600	1,3	Jamundí (Valle del Cauca)	7.300	-0,5
Guachucal (Nariño)	13.167	n.d.	La Celia (Risaralda)	7.633	0,0
Guarne (Antioquia)	11.000	0,0	La Unión (Nariño)	6.000	0,0
Jamundí (Valle del Cauca)	14.625	0,0	La Unión (Valle del Cauca)	5.433	n.d.
La Ceja (Antioquia)	11.830	n.d.	Lérida (Tolima)	6.650	2,6
La Dorada (Caldas)	10.907	2,3	Libano (Tolima)	6.000	-2,3
Lorica (Córdoba)	12.967	-0,9	Lorica (Córdoba)	5.543	4,6
Medellín (Antioquia)	12.698	2,9	Magangué (Bolívar)	5.750	-2,1
Moniquirá (Boyacá)	18.380	-1,1	Málaga (Santander)	6.500	-1,5
Montería (Córdoba)	12.980	-7,3	Marinilla (Antioquia)	5.063	0,0
Pacho (Cundinamarca)	16.500	1,5	Medellín (Antioquia)	6.500	2,0
Pasto (Nariño)	13.600	0,0	Moniquirá (Boyacá)	6.175	0,0
Paz de Ariporo (Casanare)	13.000	-1,5	Montería (Córdoba)	5.292	2,1
Pupiales (Nariño)	13.625	0,0	Neiva (Huila)	6.083	1,1
Sibundoy (Putumayo)	14.833	0,0	Pacho (Cundinamarca)	5.980	0,0
Sincelejo (Sucre)	14.750	0,0	Pamplona (Norte de Santander)	6.333	0,0
Tuluá (Valle del Cauca)	15.820	-0,9	Pasto (Nariño)	4.900	-0,3
Túquerres (Nariño)	13.500	0,7	Pereira (Risaralda)	5.733	0,0
Oxitetraciclina 50, 50 centímetros cúbicos			Piendamó (Cauca)	5.733	-2,8
Aguachica (Cesar)	5.650	-2,6	Pitalito (Huila)	5.600	1,1
Araucanía (Arauca)	7.500	0,0	Popayán (Cauca)	6.780	0,0
Armenia (Quindío)	5.373	0,9	Pupiales (Nariño)	5.260	1,8
Barbosa (Antioquia)	5.678	0,7	Samacá (Boyacá)	7.275	9,1
Buesaco (Nariño)	5.875	-2,1	Santa Bárbara (Antioquia)	5.922	0,2
Campoalegre (Huila)	5.667	-1,2	Santa Rosa de Cabal (Risaralda)	5.375	n.d.
Cartago (Valle del Cauca)	5.803	-1,4	Santander de Quilichao (Cauca)	6.467	0,0
Caucasia (Antioquia)	5.073	2,0	Sibundoy (Putumayo)	5.500	0,0
Chaparral (Tolima)	5.900	3,2	Sincelejo (Sucre)	4.960	3,3
Chinácota (Norte de Santander)	6.667	0,0	Sogamoso (Boyacá)	4.967	2,8
Chiquinquirá (Boyacá)	4.933	-0,2	Toca (Boyacá)	5.500	1,9
Chitagá (Norte de Santander)	6.400	-1,5	Tuluá (Valle del Cauca)	5.643	0,6
Corozal (Sucre)	6.000	2,9	Tunja (Boyacá)	6.000	2,7
Cuasped (Nariño)	5.400	-3,6	Túquerres (Nariño)	4.960	2,1
Cumbal (Nariño)	4.888	0,0	Valledupar (Cesar)	5.833	0,0
Dagua (Valle del Cauca)	6.333	0,0	Vélez (Santander)	5.667	n.d.
Duitama (Boyacá)	5.900	0,7	Villa de San Diego de Ubaté (Cundinamarca)	5.388	10,2
Espinal (Tolima)	5.700	-0,6	Villapinzón (Cundinamarca)	7.167	1,4
			Villavicencio (Meta)	6.233	0,0

A LA PRODUCCIÓN AGROPECUARIA

Cuadro 8. Insumos pecuarios. Precio de antibióticos, antimicóticos y antiparasitarios (continuación)
2018 (diciembre)

Productos y mercados	Precio medio diciembre	Variación porcentual	Productos y mercados	Precio medio diciembre	Variación porcentual
Oxitetraciclina 50, 500 centímetros cúbicos			Oxitetraciclina 50, 500 centímetros cúbicos (continuación)		
Aguachica (Cesar)	24.660	1,9	Popayán (Cauca)	25.000	0,0
Aguazul (Casanare)	20.500	0,0	Puerto Rico (Caquetá)	21.667	n.d.
Agustín Codazzi (Cesar)	16.200	-0,5	Pupiales (Nariño)	21.633	0,0
Araucuita (Arauca)	24.333	2,8	Ramiriquí (Boyacá)	18.000	0,0
Armenia (Quindío)	16.798	-2,8	Roldanillo (Valle del Cauca)	18.900	2,9
Barbosa (Antioquia)	15.760	1,0	Sabanalarga (Atlántico)	21.333	7,3
Bogotá D. C.	18.867	5,8	Santa Rosa de Cabal (Risaralda)	14.933	0,0
Buesaco (Nariño)	24.167	0,0	Santa Rosa de Osos (Antioquia)	18.000	6,3
Cachipay (Cundinamarca)	21.333	-0,8	Santander de Quilichao (Cauca)	19.367	-12,1
Cajamarca (Tolima)	16.250	6,6	Saravena (Arauca)	17.933	-0,4
Cali (Valle del Cauca)	16.123	0,0	Sibundoy (Putumayo)	22.525	1,1
Cartago (Valle del Cauca)	17.498	0,0	Sincelejo (Sucre)	18.833	0,9
Caucasia (Antioquia)	15.300	0,0	Sonsón (Antioquia)	14.300	-1,4
Chaparral (Tolima)	22.550	-1,4	Subachoque (Cundinamarca)	23.667	-3,7
Chía (Cundinamarca)	23.660	0,0	Tame (Arauca)	17.667	3,9
Chipaqué (Cundinamarca)	15.400	0,4	Tuluá (Valle del Cauca)	22.787	-0,8
Chiquinquirá (Boyacá)	20.821	-0,5	Tunja (Boyacá)	15.533	-6,0
Circasia (Quindío)	17.450	-3,4	Túquerres (Nariño)	21.280	1,4
Corozal (Sucre)	20.429	-3,5	Valledupar (Cesar)	16.250	1,6
Dagua (Valle del Cauca)	17.833	0,0	Vélez (Santander)	21.750	n.d.
Donmatías (Antioquia)	16.249	5,4	Villa de San Diego de Ubaté (Cundinamarca)	18.550	3,7
El Carmen de Bolívar (Bolívar)	23.750	0,0	Villanueva (Casanare)	22.433	2,0
El Doncello (Caquetá)	19.700	-1,1	Villapinzón (Cundinamarca)	15.400	n.d.
El Paujil (Caquetá)	23.200	n.d.	Villavicencio (Meta)	21.450	2,4
Facatativá (Cundinamarca)	21.900	1,7	Zarzal (Valle del Cauca)	18.600	2,6
Galerías (Sucre)	20.800	1,0	Zipaquirá (Cundinamarca)	21.363	2,8
Garzón (Huila)	15.000	4,7			
Girardot (Cundinamarca)	18.225	1,1	Oxitetraciclina LA, 500 centímetros cúbicos		
Guachucal (Nariño)	21.040	0,0	Bucaramanga (Santander)	113.400	-4,2
Guarne (Antioquia)	14.733	0,0	Cartago (Valle del Cauca)	114.156	n.d.
Ibagué (Tolima)	14.540	n.d.	La Dorada (Caldas)	103.007	0,0
Ipiales (Nariño)	22.100	0,0			
Jamundí (Valle del Cauca)	19.600	1,0	Oxitetraciclina, 500 centímetros cúbicos		
La Plata (Huila)	18.050	0,0	El Santuario (Antioquia)	13.833	1,2
La Unión (Nariño)	25.333	0,0	Peñol (Antioquia)	12.500	0,0
La Unión (Valle del Cauca)	17.000	-0,7	Yarumal (Antioquia)	13.300	2,5
Lorica (Córdoba)	19.750	5,1			
Magangué (Bolívar)	21.333	-4,5	Panacur 10%, 1 litro		
Málaga (Santander)	24.333	7,4	Bogotá D. C.	226.900	-2,2
Manizales (Caldas)	16.263	0,0	Bosconia (Cesar)	238.833	-0,6
Marinilla (Antioquia)	15.067	0,0	Chiquinquirá (Boyacá)	203.333	0,7
Medellín (Antioquia)	17.567	1,0	Montería (Córdoba)	240.167	2,1
Moniquirá (Boyacá)	26.225	-2,1	Villa de San Diego de Ubaté (Cundinamarca)	208.975	2,8
Montería (Córdoba)	19.023	0,3			
Neiva (Huila)	15.467	1,5	Panacur 10%, 100 centímetros cúbicos		
Pacho (Cundinamarca)	24.125	-0,5	Barrancabermeja (Santander)	28.833	0,0
Palmira (Valle del Cauca)	20.267	0,0			
Pasto (Nariño)	21.500	0,0			
Paz de Ariporo (Casanare)	21.250	19,7			
Pereira (Risaralda)	17.160	-5,5			
Pitalito (Huila)	17.900	0,0			

A LA PRODUCCIÓN AGROPECUARIA

Cuadro 8. Insumos pecuarios. Precio de antibióticos, antimicóticos y antiparasitarios (continuación)
2018 (diciembre)

Productos y mercados	Precio medio diciembre	Variación porcentual	Productos y mercados	Precio medio diciembre	Variación porcentual
Panacur 10%, 100 centímetros cúbicos (continuación)			Porcino, 5 gramos (continuación)		
Bosconia (Cesar)	31.500	0,0	Espinal (Tolima)	2.450	0,0
Cali (Valle del Cauca)	34.506	3,7	Jamundí (Valle del Cauca)	2.900	0,0
Cimitarra (Santander)	30.667	1,1	Riosucio (Caldas)	2.067	0,0
Donmatías (Antioquia)	28.160	0,5	Santander de Quilichao (Cauca)	2.725	0,0
Entrerriós (Antioquia)	30.193	1,2			
Ipiales (Nariño)	32.333	0,0	Quimopen, 1.5 M. U. I.		
Medellín (Antioquia)	35.667	-0,3	Barranquilla (Atlántico)	6.833	4,6
Montería (Córdoba)	32.500	-2,6	Corozal (Sucre)	7.167	4,9
Pupiales (Nariño)	34.567	0,0	El Carmen de Bolívar (Bolívar)	8.600	-1,7
Santa Rosa de Osos (Antioquia)	30.430	-0,5	Sincelejo (Sucre)	5.800	0,0
Panacur 10%, 500 centímetros cúbicos			Quinocalf 10% solución oral, 1 litro		
Aguachica (Cesar)	123.400	0,9	Cumbal (Nariño)	32.900	0,0
Bogotá D. C.	115.032	0,7	Espinal (Tolima)	41.333	0,8
Bosconia (Cesar)	123.733	1,4	Ibagué (Tolima)	35.502	-0,3
Entrerriós (Antioquia)	97.100	-2,3	Pasto (Nariño)	34.500	0,0
Montería (Córdoba)	125.075	-0,8	Pupiales (Nariño)	33.050	1,2
Paredon, 120 centímetros cúbicos			Valledupar (Cesar)	43.000	0,5
Chiquinquirá (Boyacá)	15.800	2,4	Quinocalf 10% solución oral, 10 centímetros cúbicos		
Duitama (Boyacá)	17.667	-6,5	Cuaspué (Nariño)	5.125	0,0
Málaga (Santander)	19.000	4,1	Ibagué (Tolima)	5.478	-0,5
Piedecuesta (Santander)	16.000	-5,9	Ipiales (Nariño)	5.125	0,0
Sogamoso (Boyacá)	17.000	0,4	La Unión (Nariño)	6.233	2,7
Paredon, 20 centímetros cúbicos			Montería (Córdoba)	4.867	-7,6
Duitama (Boyacá)	5.938	-0,7	Pasto (Nariño)	5.050	0,0
Ipiales (Nariño)	5.000	0,0	Popayán (Cauca)	6.433	2,7
Pasto (Nariño)	4.840	0,0	Pupiales (Nariño)	5.180	0,0
Piendamó (Cauca)	7.325	-1,3	Sibundoy (Putumayo)	5.560	0,7
Santander de Quilichao (Cauca)	7.000	-0,5	Túquerres (Nariño)	4.970	0,0
Sibundoy (Putumayo)	6.025	0,0	Quinocalf 10% solución oral, 200 centímetros cúbicos		
Sogamoso (Boyacá)	5.550	0,5	Ipiales (Nariño)	15.160	0,0
Pentriland Rla, 10 M. U. I.			Pasto (Nariño)	15.325	0,3
Guachucal (Nariño)	16.933	0,0	Pupiales (Nariño)	15.250	-0,1
Ipiales (Nariño)	17.875	0,0	Valledupar (Cesar)	19.500	0,0
Pasto (Nariño)	17.467	0,0	Quinocalf 5% inyectable, 50 centímetros cúbicos		
Pupiales (Nariño)	18.233	0,0	El Santuario (Antioquia)	24.333	n.d.
Túquerres (Nariño)	18.175	0,7	Ipiales (Nariño)	24.820	0,0
Pentriland Rla, 7.5 M. U. I.			Magangué (Bolívar)	27.250	1,9
Belén (Boyacá)	17.613	-1,9	Peñol (Antioquia)	24.667	7,2
Duitama (Boyacá)	15.767	0,9	Quimbaya (Quindío)	27.500	n.d.
Ipiales (Nariño)	16.660	0,0	Rintal granulado 10%, 7.5 gramos		
Pasto (Nariño)	14.567	0,0	Barbosa (Santander)	5.000	1,0
Tunja (Boyacá)	16.600	n.d.	Belén (Boyacá)	4.493	0,0
Porcino, 5 gramos			Chiquinquirá (Boyacá)	4.117	0,0
Algeciras (Huila)	2.167	n.d.			

A LA PRODUCCIÓN AGROPECUARIA

Cuadro 8. Insumos pecuarios. Precio de antibióticos, antimicóticos y antiparasitarios (continuación)
2018 (diciembre)

Productos y mercados	Precio medio diciembre	Variación porcentual	Productos y mercados	Precio medio diciembre	Variación porcentual
Rintal granulado 10%, 7.5 gramos (continuación)			Streptoland oral, 20 gramos (continuación)		
Corinto (Cauca)	4.833	0,0	Cumbal (Nariño)	5.267	n.d.
Dagua (Valle del Cauca)	4.167	0,0	Dagua (Valle del Cauca)	6.033	-2,2
Duitama (Boyacá)	4.300	-2,3	Duitama (Boyacá)	5.860	-0,7
Garagoa (Boyacá)	4.833	-1,0	Garagoa (Boyacá)	5.750	0,0
Guadalajara de Buga (Valle del Cauca)	4.483	0,0	Guadalajara de Buga (Valle del Cauca)	6.083	0,0
Palmira (Valle del Cauca)	4.250	-1,2	Ipiales (Nariño)	5.300	0,0
Piendamó (Cauca)	4.067	0,8	Jamundí (Valle del Cauca)	7.333	0,0
Ramiriquí (Boyacá)	5.667	6,3	La Plata (Huila)	5.950	0,0
San Gil (Santander)	4.650	-3,6	La Unión (Nariño)	6.333	3,8
Santander de Quilichao (Cauca)	4.733	0,0	Manizales (Caldas)	6.067	0,0
Sogamoso (Boyacá)	5.300	n.d.	Pasto (Nariño)	4.780	-2,6
Tuluá (Valle del Cauca)	4.342	0,0	Piendamó (Cauca)	5.900	1,1
Tunja (Boyacá)	4.975	-2,5	Pitalito (Huila)	5.500	0,0
Vélez (Santander)	4.500	3,8	Pupiales (Nariño)	5.233	0,0
Secamas, 4 jeringas/10 centímetros cúbicos			Ramiriquí (Boyacá)	6.500	n.d.
Cuaspué (Nariño)	19.250	2,7	Riosucio (Caldas)	5.767	0,0
Guachucal (Nariño)	18.100	0,0	Samacá (Boyacá)	6.700	2,6
Ipiales (Nariño)	20.000	-1,0	Santander de Quilichao (Cauca)	6.767	0,0
Pupiales (Nariño)	20.100	0,0	Sibundoy (Putumayo)	5.717	0,0
Yarumal (Antioquia)	18.000	0,7	Sogamoso (Boyacá)	5.750	0,9
Secamil, 10 centímetros cúbicos			Subachoque (Cundinamarca)	5.800	5,0
Belén de Umbría (Risaralda)	12.150	6,3	Toca (Boyacá)	6.000	0,0
Cali (Valle del Cauca)	10.767	1,3	Tunja (Boyacá)	6.060	-0,7
Santa Rosa de Osos (Antioquia)	8.796	0,2	Túquerres (Nariño)	5.200	6,1
Túquerres (Nariño)	8.175	0,0	Ventaquemada (Boyacá)	5.875	2,6
Secamil, 4 jeringas/10 centímetros cúbicos			Sulfametazina inyectable, 250 centímetros cúbicos		
Calarcá (Quindío)	44.533	n.d.	Bucaramanga (Santander)	25.500	4,1
Cali (Valle del Cauca)	40.208	0,0	Cartago (Valle del Cauca)	27.267	0,0
Cartago (Valle del Cauca)	38.133	0,1	Corozal (Sucre)	24.250	-1,0
Cumbal (Nariño)	28.875	-1,7	Galeras (Sucre)	23.750	-2,1
El Santuario (Antioquia)	28.333	0,0	Sabana de Torres (Santander)	26.300	n.d.
Ipiales (Nariño)	31.640	1,2	Sincelejo (Sucre)	20.500	0,8
Manizales (Caldas)	34.833	-2,9	Tame (Arauca)	25.333	-2,6
Pupiales (Nariño)	32.950	1,3	Sulfametazina inyectable, 500 centímetros cúbicos		
Santa Bárbara (Antioquia)	42.133	0,0	Cartago (Valle del Cauca)	38.717	0,0
Subachoque (Cundinamarca)	36.017	-1,5	Chiquinquirá (Boyacá)	33.904	-1,1
Streptoland oral, 20 gramos			Corozal (Sucre)	37.750	3,4
Barbosa (Santander)	6.375	0,7	Donmatías (Antioquia)	31.845	-1,2
Belén (Boyacá)	5.580	0,0	Galeras (Sucre)	33.750	0,0
Bogotá D. C.	5.249	2,7	Santa Rosa de Cabal (Risaralda)	40.900	-0,6
Bucaramanga (Santander)	6.467	0,0	Sincelejo (Sucre)	31.667	0,0
Campoalegre (Huila)	6.167	0,0	Sulfametazina, 250 centímetros cúbicos		
Chiquinquirá (Boyacá)	5.131	0,7	Málaga (Santander)	30.667	0,0
Chocontá (Cundinamarca)	6.000	1,9	Santa Rosa de Osos (Antioquia)	22.667	0,4
Cuaspué (Nariño)	5.600	0,0	Saravena (Arauca)	27.000	0,0

A LA PRODUCCIÓN AGROPECUARIA

Cuadro 8. Insumos pecuarios. Precio de antibióticos, antimicóticos y antiparasitarios (continuación)
2018 (diciembre)

Productos y mercados	Precio medio diciembre	Variación porcentual	Productos y mercados	Precio medio diciembre	Variación porcentual
Supramicina, 13 M. U. l.			Triatox, 1 litro (continuación)		
Ipiates (Nariño)	19.100	0,0	Guadalajara de Buga (Valle del Cauca)	102.305	0,0
Montería (Córdoba)	18.920	-3,0	Medellín (Antioquia)	92.613	n.d.
Pasto (Nariño)	18.000	-1,3	San Pedro de los Milagros (Antioquia)	85.053	1,4
Pupiales (Nariño)	18.467	0,0	Santa Rosa de Osos (Antioquia)	81.333	-0,2
Sincelejo (Sucre)	17.333	0,0			
Túquerres (Nariño)	17.800	0,0			
Terramicina LA, 100 centímetros cúbicos			Triatox, 100 centímetros cúbicos		
Donmatías (Antioquia)	88.818	-0,5	Abejorral (Antioquia)	19.590	0,3
Entrerriós (Antioquia)	84.057	-3,8	Barbosa (Antioquia)	22.273	-2,4
Montería (Córdoba)	99.100	2,6	Cali (Valle del Cauca)	21.551	-5,9
Santa Rosa de Osos (Antioquia)	91.000	0,1	Donmatías (Antioquia)	19.685	3,9
			Guarne (Antioquia)	20.933	n.d.
Terramicina LA, 250 centímetros cúbicos			La Unión (Antioquia)	21.007	0,3
Donmatías (Antioquia)	173.313	-2,9	Marinilla (Antioquia)	19.700	-3,1
Entrerriós (Antioquia)	159.167	-0,1	Palmira (Valle del Cauca)	22.400	1,7
Medellín (Antioquia)	167.733	0,1	Popayán (Cauca)	20.000	3,9
Montería (Córdoba)	188.433	4,4	Rionegro (Antioquia)	21.400	n.d.
Santa Rosa de Osos (Antioquia)	167.231	0,3	Santa Rosa de Osos (Antioquia)	18.414	0,0
			Sonsón (Antioquia)	20.948	n.d.
Terramicina LA, 50 centímetros cúbicos			Tuluá (Valle del Cauca)	23.451	6,0
Donmatías (Antioquia)	50.205	0,7	Yarumal (Antioquia)	18.380	1,1
El Santuario (Antioquia)	49.667	1,0			
Entrerriós (Antioquia)	46.907	0,9	Triatox, 470 centímetros cúbicos		
Medellín (Antioquia)	55.775	5,0	Abejorral (Antioquia)	48.013	-1,5
Montería (Córdoba)	50.500	-2,6	Cali (Valle del Cauca)	55.716	-0,2
Santa Rosa de Osos (Antioquia)	51.333	0,6	Donmatías (Antioquia)	47.638	0,0
Villa de San Diego de Ubaté (Cundinamarca)	55.867	2,4	Entrerriós (Antioquia)	45.583	2,2
			La Ceja (Antioquia)	52.750	0,6
Tiguvon Spot-On, 100 centímetros cúbicos			Medellín (Antioquia)	51.171	2,9
Chiquinquirá (Boyacá)	21.482	0,0	Palmira (Valle del Cauca)	53.833	-1,0
Chocontá (Cundinamarca)	23.333	-1,4	Santa Rosa de Osos (Antioquia)	41.650	0,0
Duitama (Boyacá)	23.040	-0,5	Yarumal (Antioquia)	45.813	0,0
Samacá (Boyacá)	25.667	n.d.			
Sogamoso (Boyacá)	24.250	-1,3	Tribrissen 48% inyectable, 100 centímetros cúbicos		
Tunja (Boyacá)	23.433	1,4	Donmatías (Antioquia)	80.423	n.d.
Ventaquemada (Boyacá)	22.875	-0,5	Entrerriós (Antioquia)	74.757	0,0
Villapinzón (Cundinamarca)	22.667	n.d.	Medellín (Antioquia)	83.187	n.d.
			Yarumal (Antioquia)	77.257	n.d.
Tino, 20 centímetros cúbicos			Tribrissen 48% inyectable, 50 centímetros cúbicos		
Cuaspué (Nariño)	7.833	0,0	Abejorral (Antioquia)	64.188	0,0
Ibagué (Tolima)	7.950	0,0	Caucasia (Antioquia)	55.973	-2,4
Túquerres (Nariño)	7.775	0,0	Cimitarra (Santander)	58.000	-2,0
			El Santuario (Antioquia)	57.667	n.d.
Triatox, 1 litro			Ipiates (Nariño)	60.900	2,5
Cali (Valle del Cauca)	105.882	0,0	Medellín (Antioquia)	62.614	-0,8
Entrerriós (Antioquia)	85.420	0,5	Yarumal (Antioquia)	53.523	-0,1

A LA PRODUCCIÓN AGROPECUARIA

Cuadro 8. Insumos pecuarios. Precio de antibióticos, antimicóticos y antiparasitarios (continuación)
2018 (diciembre)

Productos y mercados	Precio medio diciembre	Variación porcentual	Productos y mercados	Precio medio diciembre	Variación porcentual
Trimediazina inyectable, 10 centímetros cúbicos			Tripén LA, 6 M. U. I. (continuación)		
Cumbal (Nariño)	7.900	0,0	La Unión (Antioquia)	17.467	0,0
Ipiales (Nariño)	7.380	-6,6	Lebrija (Santander)	20.820	2,6
Pasto (Nariño)	7.150	0,0	Medellín (Antioquia)	20.238	-1,9
Trimediazina inyectable, 50 centímetros cúbicos			Montería (Córdoba)	18.775	3,2
Cumbal (Nariño)	17.933	n.d.	Pasto (Nariño)	16.033	0,0
Ipiales (Nariño)	17.340	0,0	Puerto López (Meta)	19.233	0,0
Montería (Córdoba)	19.500	n.d.	Rionegro (Antioquia)	17.533	n.d.
Pasto (Nariño)	17.250	0,0	Sabana de Torres (Santander)	20.500	1,9
Tripén LA, 3 M. U. I.			San Gil (Santander)	21.625	0,0
Abejorral (Antioquia)	11.560	0,9	San Pedro de los Milagros (Antioquia)	15.600	0,5
Aguachica (Cesar)	12.475	2,9	Santa Bárbara (Antioquia)	21.150	6,3
Barbosa (Antioquia)	12.880	0,3	Santa Rosa de Cabal (Risaralda)	20.000	0,0
Barrancabermeja (Santander)	11.125	0,7	Santa Rosa de Osos (Antioquia)	16.914	0,5
Bogotá D. C.	11.888	3,2	Sincelejo (Sucre)	17.375	-0,3
Bosconia (Cesar)	12.901	0,0	Villavicencio (Meta)	22.250	3,5
Bucaramanga (Santander)	13.833	5,1	Yarumal (Antioquia)	16.560	0,3
Donmatías (Antioquia)	10.140	-0,3	Yopal (Casanare)	18.667	n.d.
La Dorada (Caldas)	10.773	n.d.	Tripén LA, 9 M. U. I.		
Lebrija (Santander)	14.500	0,0	Abejorral (Antioquia)	23.420	-2,2
Medellín (Antioquia)	12.478	-1,5	Aguachica (Cesar)	24.125	3,1
Montería (Córdoba)	12.750	2,0	Aguazul (Casanare)	26.250	2,3
Pasto (Nariño)	10.033	0,0	Barbosa (Antioquia)	26.008	2,9
Puerto López (Meta)	12.450	3,1	Barrancabermeja (Santander)	21.767	0,9
Sabana de Torres (Santander)	14.225	1,7	Bogotá D. C.	24.100	n.d.
San Gil (Santander)	14.950	0,0	Bosconia (Cesar)	24.500	2,8
Santa Bárbara (Antioquia)	13.000	0,0	Bucaramanga (Santander)	26.000	0,0
Santa Rosa de Osos (Antioquia)	10.570	1,8	Cartago (Valle del Cauca)	22.436	n.d.
Sonsón (Antioquia)	11.140	0,0	Donmatías (Antioquia)	20.293	-1,1
Villavicencio (Meta)	13.375	2,3	El Carmen de Bolívar (Bolívar)	28.000	3,7
Yarumal (Antioquia)	10.884	2,8	Galeras (Sucre)	22.750	1,1
Tripén LA, 6 M. U. I.			La Pintada (Antioquia)	24.067	0,7
Abejorral (Antioquia)	17.380	-0,7	La Unión (Antioquia)	23.620	0,0
Aguachica (Cesar)	18.625	5,1	Medellín (Antioquia)	26.336	-2,7
Aguazul (Casanare)	19.667	n.d.	Montería (Córdoba)	26.375	-1,7
Barbosa (Antioquia)	19.425	3,5	Pasto (Nariño)	22.767	-5,3
Barrancabermeja (Santander)	16.875	0,7	Puerto López (Meta)	27.300	n.d.
Bogotá D. C.	17.346	-5,2	Sabana de Torres (Santander)	26.413	1,0
Bosconia (Cesar)	19.225	-0,7	San Gil (Santander)	26.950	0,0
Bucaramanga (Santander)	20.333	0,0	Santa Bárbara (Antioquia)	26.300	1,9
Cartago (Valle del Cauca)	17.919	n.d.	Santa Rosa de Cabal (Risaralda)	22.925	n.d.
Corozal (Sucre)	18.000	0,0	Santa Rosa de Osos (Antioquia)	21.898	0,3
Cúcuta (Norte de Santander)	18.333	0,0	Sincelejo (Sucre)	20.300	-0,4
Donmatías (Antioquia)	14.967	0,0	Villavicencio (Meta)	27.325	2,1
El Carmen de Bolívar (Bolívar)	21.400	4,4	Yarumal (Antioquia)	21.697	2,7
Entreríos (Antioquia)	15.667	n.d.	Yopal (Casanare)	24.000	n.d.
Guarne (Antioquia)	16.367	0,0	Tylan 200 inyectable, 100 centímetros cúbicos		
La Ceja (Antioquia)	19.867	n.d.	Bogotá D. C.	31.350	3,0
			Bucaramanga (Santander)	37.667	0,9

A LA PRODUCCIÓN AGROPECUARIA

Cuadro 8. Insumos pecuarios. Precio de antibióticos, antimicóticos y antiparasitarios (continuación)
2018 (diciembre)

Productos y mercados	Precio medio diciembre	Variación porcentual	Productos y mercados	Precio medio diciembre	Variación porcentual
Tylan 200 inyectable, 100 centímetros cúbicos (continuación)			Veta-Dicrysticina, 4 M. U. I.		
Caucasia (Antioquia)	27.850	-4,1	Armenia (Quindío)	30.107	n.d.
Chiquinquirá (Boyacá)	29.809	0,1	Barbosa (Antioquia)	32.710	n.d.
Chocontá (Cundinamarca)	35.733	-0,7	Barrancabermeja (Santander)	31.400	-0,5
Cimitarra (Santander)	31.100	-1,1	Bogotá D. C.	31.478	0,0
Cuaspud (Nariño)	29.667	1,1	Bucaramanga (Santander)	33.633	n.d.
Cumbal (Nariño)	30.025	0,4	Cali (Valle del Cauca)	35.072	0,0
Donmatías (Antioquia)	28.210	0,3	Cartago (Valle del Cauca)	33.767	0,0
Duitama (Boyacá)	31.800	-0,6	Chinchiná (Caldas)	39.433	0,0
El Carmen de Bolívar (Bolívar)	35.000	0,0	Chiquinquirá (Boyacá)	29.633	0,0
El Santuario (Antioquia)	28.000	n.d.	Dagua (Valle del Cauca)	34.567	2,1
Entrerriós (Antioquia)	26.538	-2,2	La Unión (Valle del Cauca)	37.733	0,0
Guachucal (Nariño)	28.540	3,6	La Virginia (Risaralda)	36.167	0,0
Ipiales (Nariño)	30.820	1,1	Manizales (Caldas)	35.420	-0,1
Lebrija (Santander)	35.000	-6,3	Medellín (Antioquia)	33.200	0,6
Medellín (Antioquia)	34.550	-2,7	Montería (Córdoba)	31.800	1,8
Pasto (Nariño)	29.350	-0,7	Palmira (Valle del Cauca)	35.667	0,1
Piedecuesta (Santander)	32.000	n.d.	Pereira (Risaralda)	34.980	1,0
Pupiales (Nariño)	29.620	0,8	San Gil (Santander)	35.167	0,1
Santa Rosa de Osos (Antioquia)	29.525	1,4	Santa Rosa de Cabal (Risaralda)	34.200	1,8
Subachoque (Cundinamarca)	32.167	-0,5	Santa Rosa de Osos (Antioquia)	28.020	-0,4
Túquerres (Nariño)	30.960	0,5	Socorro (Santander)	30.725	1,2
Yarumal (Antioquia)	27.983	n.d.	Supía (Caldas)	32.833	1,9
Verdemint, 50 gramos			Túquerres (Nariño)	28.067	0,0
Corozal (Sucre)	11.250	0,0	Viterbo (Caldas)	33.333	3,6
Sincelejo (Sucre)	9.525	-1,8	Zarzal (Valle del Cauca)	40.333	n.d.
Valledupar (Cesar)	12.000	n.d.	Veta-Dicrysticina, 6 M. U. I.		
Veta-Dicrysticina, 2 M. U. I.			Barbosa (Antioquia)	42.290	n.d.
Armenia (Quindío)	17.993	-2,7	Barrancabermeja (Santander)	38.533	0,0
Barbosa (Antioquia)	18.340	n.d.	Bogotá D. C.	41.450	0,3
Bucaramanga (Santander)	19.833	n.d.	Cali (Valle del Cauca)	45.054	0,0
Cali (Valle del Cauca)	19.678	-0,3	Cartago (Valle del Cauca)	48.150	-0,5
Cartago (Valle del Cauca)	19.475	0,0	Caucasia (Antioquia)	40.723	1,7
Chinchiná (Caldas)	22.833	0,0	Dagua (Valle del Cauca)	43.667	4,5
Circasia (Quindío)	18.933	2,7	Manizales (Caldas)	46.300	-0,2
Dagua (Valle del Cauca)	19.267	1,8	Medellín (Antioquia)	44.233	3,3
La Virginia (Risaralda)	18.533	0,0	Palmira (Valle del Cauca)	43.733	-0,3
Lebrija (Santander)	20.367	n.d.	Pereira (Risaralda)	44.350	-1,2
Manizales (Caldas)	19.333	0,0	San Gil (Santander)	43.833	0,0
Montenegro (Quindío)	22.167	n.d.	Santa Rosa de Cabal (Risaralda)	42.967	0,0
Montería (Córdoba)	17.900	2,3	Socorro (Santander)	39.425	0,0
Palmira (Valle del Cauca)	19.067	-2,7	Viterbo (Caldas)	44.133	4,5
Pereira (Risaralda)	19.000	1,8	Veterflucina F 4 M. U. I., 20 centímetros cúbicos		
Socorro (Santander)	18.167	1,7	Bogotá D. C.	20.433	-1,9
Supía (Caldas)	16.833	0,0	Chía (Cundinamarca)	22.460	0,0
Viterbo (Caldas)	19.100	0,0	Chiquinquirá (Boyacá)	19.888	0,0
Zarzal (Valle del Cauca)	22.333	-2,9	Cuaspud (Nariño)	21.000	0,0
			Cumbal (Nariño)	19.375	0,6
			Donmatías (Antioquia)	19.990	-0,7
			Granada (Meta)	22.500	0,0

A LA PRODUCCIÓN AGROPECUARIA

Cuadro 8. Insumos pecuarios. Precio de antibióticos, antimicóticos y antiparasitarios (conclusión)
2018 (diciembre)

Productos y mercados	Precio medio diciembre	Variación porcentual	Productos y mercados	Precio medio diciembre	Variación porcentual
Veterflucina F 4 M. U. l., 20 centímetros cúbicos (continuación)			Veterflucina F 6 M. U. l., 30 centímetros cúbicos		
Guachucal (Nariño)	19.800	1,3	Bogotá D. C.	27.418	n.d.
Ipiales (Nariño)	20.850	0,0	Chía (Cundinamarca)	28.938	0,0
Pasto (Nariño)	19.000	0,0	Chiquinquirá (Boyacá)	25.875	0,0
Puerto López (Meta)	21.200	-1,7	Donmatías (Antioquia)	25.794	-2,6
Pupiales (Nariño)	20.700	0,0	Entrerriós (Antioquia)	25.620	0,4
Santa Rosa de Osos (Antioquia)	21.267	0,0	Granada (Meta)	29.000	-2,2
Sibundoy (Putumayo)	21.667	0,0	Guachucal (Nariño)	25.450	1,0
Socorro (Santander)	20.067	1,0	Ipiales (Nariño)	26.475	0,0
Sogamoso (Boyacá)	21.933	0,0	La Unión (Valle del Cauca)	33.967	n.d.
Subachoque (Cundinamarca)	21.567	1,1	Pasto (Nariño)	27.133	0,0
Villavicencio (Meta)	23.667	0,0	Puerto López (Meta)	29.667	-0,3
Yarumal (Antioquia)	20.772	0,4	Pupiales (Nariño)	27.750	0,0
Yopal (Casanare)	21.000	1,6	Santa Rosa de Osos (Antioquia)	25.900	0,3
Zipaquirá (Cundinamarca)	21.400	-4,6	Villanueva (Casanare)	31.000	3,3
			Villavicencio (Meta)	31.500	0,0
			Yarumal (Antioquia)	26.074	0,9

n. d. No determinado

A LA PRODUCCIÓN AGROPECUARIA

Cuadro 9. Insumos pecuarios. Precios de vitaminas, sales y minerales 2018 (diciembre)

Productos y mercados	Precio medio diciembre	Variación porcentual	Productos y mercados	Precio medio diciembre	Variación porcentual
Azteca, 40 gramos			Belamyl R, 10 centímetros cúbicos (continuación)		
Aguazul (Casanare)	2.525	-0,3	Garzón (Huila)	13.917	1,8
Barbosa (Santander)	2.250	n.d.	Girardot (Cundinamarca)	13.900	0,0
Granada (Meta)	2.575	5,1	Guadajara de Buga (Valle del Cauca)	13.215	1,9
Lebrija (Santander)	3.033	7,1	Guarne (Antioquia)	12.250	-3,9
Pamplona (Norte de Santander)	2.625	10,5	Guática (Risaralda)	14.233	1,7
Paz de Ariporo (Casanare)	2.700	0,0	Ibagué (Tolima)	13.000	1,5
Piedecuesta (Santander)	2.233	1,5	Ipiales (Nariño)	13.000	7,7
Puerto López (Meta)	2.575	-1,0	Jamundí (Valle del Cauca)	13.700	0,0
Rionegro (Santander)	3.300	0,0	La Celia (Risaralda)	13.367	2,6
San Gil (Santander)	2.133	0,0	La Mesa (Cundinamarca)	13.625	-2,7
Trinidad (Casanare)	2.500	0,0	La Pintada (Antioquia)	13.600	1,1
Vélez (Santander)	2.500	10,3	La Plata (Huila)	13.125	-0,8
Villanueva (Casanare)	2.400	n.d.	La Unión (Nariño)	14.500	-1,1
Villavicencio (Meta)	2.400	4,3	La Unión (Valle del Cauca)	15.300	1,5
Yopal (Casanare)	2.500	0,0	La Virginia (Risaralda)	12.083	-2,7
Belamyl R, 10 centímetros cúbicos			Lebrija (Santander)	13.767	n.d.
Abejorral (Antioquia)	12.880	-1,4	Lérida (Tolima)	13.875	-5,1
Algeciras (Huila)	13.667	0,0	Libano (Tolima)	14.260	0,0
Andes (Antioquia)	14.160	-0,7	Málaga (Santander)	14.875	-1,9
Anserma (Caldas)	13.167	-1,7	Manizales (Caldas)	14.550	0,0
Apía (Risaralda)	13.800	0,0	Marinilla (Antioquia)	12.580	1,0
Armenia (Quindío)	14.467	0,1	Marsella (Risaralda)	15.333	n.d.
Barbosa (Antioquia)	13.675	0,3	Medellín (Antioquia)	12.925	0,2
Barbosa (Santander)	14.333	0,6	Montenegro (Quindío)	14.600	-1,0
Barrancabermeja (Santander)	13.533	1,0	Montería (Córdoba)	12.629	-0,3
Barranquilla (Atlántico)	13.420	0,4	Neiva (Huila)	14.513	1,4
Belén (Boyacá)	13.240	1,4	Pacho (Cundinamarca)	14.333	4,9
Belén de Umbria (Risaralda)	14.933	1,1	Palmira (Valle del Cauca)	13.550	0,7
Cachipay (Cundinamarca)	13.675	3,2	Pasto (Nariño)	12.667	0,0
Caicedonia (Valle del Cauca)	13.513	0,2	Peñol (Antioquia)	11.950	0,0
Cajamarca (Tolima)	13.267	1,3	Pereira (Risaralda)	14.094	3,3
Calarcá (Quindío)	15.200	0,0	Piedecuesta (Santander)	13.667	2,5
Cali (Valle del Cauca)	12.720	-4,5	Pitalito (Huila)	13.250	0,6
Campoalegre (Huila)	14.175	-1,2	Popayán (Cauca)	12.188	0,0
Cartagena de Indias (Bolívar)	12.571	0,0	Pupiales (Nariño)	12.500	3,5
Cartago (Valle del Cauca)	14.742	0,0	Rionegro (Antioquia)	13.575	5,4
Caucasia (Antioquia)	12.600	-0,3	Riosucio (Caldas)	12.683	0,0
Cereté (Córdoba)	12.750	0,2	Sabanalarga (Atlántico)	13.733	n.d.
Chaparral (Tolima)	13.500	0,7	San Gil (Santander)	14.625	-1,7
Chinchiná (Caldas)	14.833	0,5	San Vicente del Caguán (Caquetá)	13.667	0,0
Chiquinquirá (Boyacá)	12.500	0,8	Santa Bárbara (Antioquia)	14.280	-0,4
Circasia (Quindío)	13.167	-1,5	Santa Marta (Magdalena)	14.567	2,3
Dagua (Valle del Cauca)	13.450	-0,6	Santa Rosa de Cabal (Risaralda)	13.500	0,7
Duitama (Boyacá)	13.640	-0,9	Santander de Quilichao (Cauca)	15.280	1,5
El Carmen de Bolívar (Bolívar)	14.250	0,0	Sibundoy (Putumayo)	13.100	0,0
El Doncello (Caquetá)	14.500	4,8	Sincelejo (Sucre)	12.257	0,0
El Santuario (Antioquia)	11.933	0,0	Socorro (Santander)	13.360	4,4
Espinal (Tolima)	14.125	0,0	Sonsón (Antioquia)	12.933	-1,3
Facatativá (Cundinamarca)	13.100	2,9	Supía (Caldas)	12.617	n.d.
Fresno (Tolima)	12.820	0,0	Tulúa (Valle del Cauca)	13.887	-0,8
Fusagasugá (Cundinamarca)	14.500	6,1	Túquerres (Nariño)	11.800	0,9

A LA PRODUCCIÓN AGROPECUARIA

Cuadro 9. Insumos pecuarios. Precios de vitaminas, sales y minerales (continuación)
2018 (diciembre)

Productos y mercados	Precio medio diciembre	Variación porcentual	Productos y mercados	Precio medio diciembre	Variación porcentual
Belamyl R, 10 centímetros cúbicos (continuación)			Belamyl R, 100 centímetros cúbicos (continuación)		
Valledupar (Cesar)	13.625	0,4	Túquerres (Nariño)	70.800	0,6
Vélez (Santander)	13.000	0,0	Valledupar (Cesar)	76.333	-0,3
Ventaquemada (Boyacá)	14.375	2,7	Vélez (Santander)	70.000	-0,9
Belamyl R, 100 centímetros cúbicos			Villavicencio (Meta)	80.300	0,1
Abejorral (Antioquia)	75.400	1,1	Yarumal (Antioquia)	67.125	-3,8
Andes (Antioquia)	87.217	-0,4	Belamyl R, 250 centímetros cúbicos		
Armenia (Quindío)	72.710	3,9	Abejorral (Antioquia)	117.655	0,3
Barranquilla (Atlántico)	78.832	-0,6	Barranquilla (Atlántico)	133.475	n.d.
Belén de Umbría (Risaralda)	86.467	n.d.	Belén (Boyacá)	140.360	-2,3
Cali (Valle del Cauca)	79.843	-1,9	Bogotá D. C.	126.380	1,6
Cartago (Valle del Cauca)	85.839	0,0	Cali (Valle del Cauca)	121.264	0,0
Caucasia (Antioquia)	73.478	-1,4	Cartago (Valle del Cauca)	134.955	0,0
Cereté (Córdoba)	72.000	2,7	Cereté (Córdoba)	115.000	-0,5
Chaparral (Tolima)	79.833	0,2	Chiquinquirá (Boyacá)	121.840	-1,0
Chiquinquirá (Boyacá)	72.750	0,6	Donmatías (Antioquia)	108.207	-3,0
Corinto (Cauca)	81.833	-2,4	Entrerrios (Antioquia)	103.600	-0,1
Cúcuta (Norte de Santander)	76.000	-0,4	Medellín (Antioquia)	121.832	-1,1
Donmatías (Antioquia)	72.386	-1,2	Montería (Córdoba)	118.333	-7,4
Duitama (Boyacá)	79.650	-0,5	Palmira (Valle del Cauca)	132.200	0,5
El Carmen de Bolívar (Bolívar)	83.333	0,8	San Pedro de los Milagros (Antioquia)	106.903	-2,8
El Doncello (Caquetá)	77.600	1,3	Santa Marta (Magdalena)	144.967	0,0
Entrerrios (Antioquia)	64.833	0,8	Santa Rosa de Osos (Antioquia)	110.500	0,0
Guadalajara de Buga (Valle del Cauca)	79.343	2,4	Sincelejo (Sucre)	97.250	-9,4
Guarne (Antioquia)	73.423	0,0	Valledupar (Cesar)	125.500	4,0
Ibagué (Tolima)	75.550	2,3	Villa de San Diego de Ubaté (Cundinamarca)	128.867	-5,8
Jamundí (Valle del Cauca)	84.333	1,2	Villavicencio (Meta)	131.433	-0,2
La Ceja (Antioquia)	73.510	n.d.	Belamyl R, 30 centímetros cúbicos		
La Pintada (Antioquia)	76.333	1,8	Abejorral (Antioquia)	33.532	-0,5
La Unión (Antioquia)	76.840	0,0	Andes (Antioquia)	38.083	0,4
La Unión (Nariño)	77.667	0,0	Anserma (Caldas)	36.925	0,0
La Unión (Valle del Cauca)	83.333	0,0	Apía (Risaralda)	36.333	n.d.
La Virginia (Risaralda)	68.833	0,0	Armenia (Quindío)	34.640	0,9
Lorica (Córdoba)	70.167	-1,2	Barbosa (Antioquia)	35.878	1,3
Medellín (Antioquia)	75.222	-1,4	Belén de Umbría (Risaralda)	38.175	1,5
Montería (Córdoba)	76.500	7,2	Cajamarca (Tolima)	33.667	0,0
Palmira (Valle del Cauca)	81.150	-1,2	Cali (Valle del Cauca)	33.813	-4,0
Pereira (Risaralda)	79.160	0,0	Cartago (Valle del Cauca)	38.753	0,0
Popayán (Cauca)	68.400	0,0	Cereté (Córdoba)	34.400	1,4
Pupiales (Nariño)	75.500	0,0	Chaparral (Tolima)	35.300	-0,3
Rionegro (Antioquia)	79.967	-0,4	Circasia (Quindío)	33.388	-2,4
San Pedro de los Milagros (Antioquia)	72.640	-1,0	El Carmen de Bolívar (Bolívar)	35.250	-1,4
San Sebastián de Mariquita (Tolima)	73.933	0,0	Fresno (Tolima)	33.933	0,0
San Vicente del Caguán (Caquetá)	73.867	0,0	Guadalajara de Buga (Valle del Cauca)	35.063	0,0
Santa Bárbara (Antioquia)	79.000	-2,5	Guática (Risaralda)	34.000	0,0
Santa Marta (Magdalena)	80.267	1,7	Ipiales (Nariño)	31.200	2,3
Santa Rosa de Osos (Antioquia)	72.400	0,1	Jamundí (Valle del Cauca)	38.000	0,0
Santander de Quilichao (Cauca)	85.600	-0,2	La Plata (Huila)	32.500	-1,9
Sincelejo (Sucre)	72.267	0,4	La Unión (Antioquia)	32.887	0,0
Subchoque (Cundinamarca)	82.433	0,9			
Tuluá (Valle del Cauca)	82.510	0,0			

A LA PRODUCCIÓN AGROPECUARIA

Cuadro 9. Insumos pecuarios. Precios de vitaminas, sales y minerales (continuación)
2018 (diciembre)

Productos y mercados	Precio medio diciembre	Variación porcentual	Productos y mercados	Precio medio diciembre	Variación porcentual
Belamyl R, 30 centímetros cúbicos (continuación)			Belamyl R, 50 centímetros cúbicos (continuación)		
La Unión (Nariño)	35.000	-0,9	Guarne (Antioquia)	49.188	2,1
La Virginia (Risaralda)	35.167	0,0	Ibagué (Tolima)	46.413	-0,5
Marinilla (Antioquia)	32.613	0,3	Ipiales (Nariño)	44.667	n.d.
Medellín (Antioquia)	34.767	-2,5	Jamundí (Valle del Cauca)	56.000	0,6
Montería (Córdoba)	35.150	1,3	La Ceja (Antioquia)	53.667	3,9
Palmira (Valle del Cauca)	37.333	-0,9	La Pintada (Antioquia)	49.333	0,4
Pasto (Nariño)	29.333	-3,2	La Unión (Antioquia)	48.250	-0,2
Pereira (Risaralda)	34.650	-2,1	La Unión (Nariño)	49.000	-0,7
Popayán (Cauca)	31.286	0,9	La Unión (Valle del Cauca)	53.125	-1,8
Rionegro (Antioquia)	35.967	n.d.	La Virginia (Risaralda)	46.500	0,0
Riosucio (Caldas)	35.900	0,0	Líbano (Tolima)	56.167	0,0
San Vicente del Caguán (Caquetá)	33.100	0,0	Lorica (Córdoba)	47.667	2,1
Santa Bárbara (Antioquia)	37.033	-1,8	Málaga (Santander)	50.000	n.d.
Santander de Quilichao (Cauca)	38.000	-3,1	Manizales (Caldas)	55.125	0,2
Sibundoy (Putumayo)	33.833	n.d.	Marinilla (Antioquia)	49.350	0,4
Sincelejo (Sucre)	30.000	0,8	Marsella (Risaralda)	50.375	0,5
Socorro (Santander)	34.567	0,0	Medellín (Antioquia)	53.110	-0,5
Sonsón (Antioquia)	32.387	0,0	Montería (Córdoba)	47.833	-0,3
Túquerres (Nariño)	30.800	0,7	Palmira (Valle del Cauca)	53.550	0,2
Zarzal (Valle del Cauca)	37.967	0,9	Pasto (Nariño)	45.333	-1,2
Belamyl R, 50 centímetros cúbicos			Peñol (Antioquia)	46.125	0,0
Abejorral (Antioquia)	47.090	-5,8	Pereira (Risaralda)	51.325	0,1
Andes (Antioquia)	59.463	0,4	Piedecuesta (Santander)	47.667	2,1
Anserma (Caldas)	51.880	-0,2	Popayán (Cauca)	43.125	2,4
Armenia (Quindío)	46.288	2,8	Pupiales (Nariño)	45.575	1,4
Barbosa (Antioquia)	52.000	0,4	Quimbaya (Quindío)	49.667	0,0
Barranquilla (Atlántico)	50.536	0,8	Rionegro (Antioquia)	50.788	4,8
Belén (Boyacá)	46.848	0,0	Riosucio (Caldas)	52.100	0,0
Belén de Umbria (Risaralda)	53.133	-2,9	San Gil (Santander)	52.500	-1,9
Bogotá D. C.	47.483	1,1	San Sebastián de Mariquita (Tolima)	42.400	0,0
Bucaramanga (Santander)	47.600	0,8	San Vicente de Chucurí (Santander)	54.333	-1,2
Cali (Valle del Cauca)	50.760	-1,8	San Vicente del Caguán (Caquetá)	47.333	0,0
Campoalegre (Huila)	49.600	0,5	Santa Bárbara (Antioquia)	53.100	0,6
Cartago (Valle del Cauca)	54.083	0,0	Santa Rosa de Osos (Antioquia)	43.000	0,0
Caucasia (Antioquia)	47.988	3,3	Santander de Quilichao (Cauca)	51.067	-1,9
Cereté (Córdoba)	50.000	3,7	Sibundoy (Putumayo)	47.300	1,0
Chaparral (Tolima)	50.000	0,4	Sincelejo (Sucre)	45.560	0,0
Chinchiná (Caldas)	54.167	1,2	Socorro (Santander)	48.250	0,2
Chiquinquirá (Boyacá)	46.833	0,4	Sonsón (Antioquia)	46.863	-0,5
Circasia (Quindío)	48.433	0,2	Subachoque (Cundinamarca)	49.567	0,3
Corinto (Cauca)	54.833	-0,9	Tuluá (Valle del Cauca)	51.334	-1,2
Donmatías (Antioquia)	46.813	3,2	Túquerres (Nariño)	45.300	1,8
Duitama (Boyacá)	48.240	-2,0	Vélez (Santander)	45.400	1,5
El Carmen de Bolívar (Bolívar)	52.333	0,6	Ventaquemada (Boyacá)	47.875	0,0
El Doncello (Caquetá)	50.500	5,6	Villa de San Diego de Ubaté (Cundinamarca)	50.100	2,7
Fómeque (Cundinamarca)	50.067	-2,8	Viterbo (Caldas)	48.567	0,3
Fresno (Tolima)	47.333	0,0	Yarumal (Antioquia)	43.590	-0,2
Fusagasugá (Cundinamarca)	49.333	-2,6	Zipacquirá (Cundinamarca)	48.500	-1,0
Garzón (Huila)	46.000	n.d.			
Guadalajara de Buga (Valle del Cauca)	49.950	0,0			

A LA PRODUCCIÓN AGROPECUARIA

Cuadro 9. Insumos pecuarios. Precios de vitaminas, sales y minerales (continuación)
2018 (diciembre)

Productos y mercados	Precio medio diciembre	Variación porcentual	Productos y mercados	Precio medio diciembre	Variación porcentual
Belamyl R, 500 centímetros cúbicos			Boldenona 50, 50 centímetros cúbicos (continuación)		
Aguachica (Cesar)	181.000	5,6	Tame (Arauca)	27.200	-1,4
Arauca (Arauca)	171.667	2,0	Ventaquemada (Boyacá)	26.333	1,3
Barrancabermeja (Santander)	161.575	0,0	Bonavit inyectable, 100 centímetros cúbicos		
Barranquilla (Atlántico)	182.475	-0,1	Armenia (Quindío)	18.150	1,9
Bogotá D. C.	176.864	1,6	Caicedonia (Valle del Cauca)	16.383	-1,6
Bosconia (Cesar)	174.467	1,9	Ipiales (Nariño)	14.367	0,0
Bucaramanga (Santander)	178.333	0,9	Montería (Córdoba)	15.250	2,5
Cereté (Córdoba)	165.333	0,8	Túquerres (Nariño)	14.067	-0,9
Chiquinquirá (Boyacá)	165.850	0,2	Bonavit inyectable, 30 centímetros cúbicos		
Cimitarra (Santander)	168.000	-1,4	Armenia (Quindío)	8.300	4,2
Corozal (Sucre)	166.667	n.d.	Chinchiná (Caldas)	10.267	0,0
Cúcuta (Norte de Santander)	169.667	-1,0	Ipiales (Nariño)	6.617	0,0
Donmatías (Antioquia)	167.188	1,6	Bonavit inyectable, 500 centímetros cúbicos		
Duitama (Boyacá)	179.775	-0,6	Barranquilla (Atlántico)	54.200	0,0
El Carmen de Bolívar (Bolívar)	181.000	-0,2	Cereté (Córdoba)	52.933	3,2
El Doncello (Caquetá)	165.250	0,7	Montería (Córdoba)	50.900	1,1
El Paujil (Caquetá)	170.267	0,0	Cacodil B12, 100 centímetros cúbicos		
Entreríos (Antioquia)	153.210	-0,3	Cartago (Valle del Cauca)	37.330	0,0
Florencia (Caquetá)	161.000	-0,5	Cereté (Córdoba)	31.800	3,2
La Dorada (Caldas)	164.620	0,0	Chaparral (Tolima)	34.860	0,9
Lorica (Córdoba)	160.000	-4,0	Cúcuta (Norte de Santander)	34.160	0,8
Marinilla (Antioquia)	175.600	0,1	Montería (Córdoba)	31.775	4,5
Medellín (Antioquia)	177.545	0,0	Pereira (Risaralda)	38.038	-1,4
Montería (Córdoba)	170.800	2,0	Popayán (Cauca)	40.000	0,5
Popayán (Cauca)	190.000	0,7	Santa Rosa de Cabal (Risaralda)	34.600	2,4
Rionegro (Antioquia)	187.533	n.d.	Cacodil B12, 250 centímetros cúbicos		
Sabanalarga (Atlántico)	177.000	0,0	Cartago (Valle del Cauca)	74.298	0,0
San Pedro de los Milagros (Antioquia)	155.027	-1,1	Cúcuta (Norte de Santander)	62.996	n.d.
San Vicente del Caguán (Caquetá)	168.400	-0,1	La Dorada (Caldas)	59.575	0,0
Santa Marta (Magdalena)	196.225	0,0	Manizales (Caldas)	67.417	0,0
Santa Rosa de Osos (Antioquia)	158.175	-0,1	Montería (Córdoba)	61.800	1,0
Sincelejo (Sucre)	160.120	-0,1	Puerto López (Meta)	52.667	n.d.
Socorro (Santander)	167.000	0,5	Santa Rosa de Cabal (Risaralda)	68.275	n.d.
Valledupar (Cesar)	171.500	1,5	Santa Rosa de Osos (Antioquia)	62.333	0,5
Vélez (Santander)	164.000	n.d.	Cacodil B12, 50 centímetros cúbicos		
Yarumal (Antioquia)	156.625	-1,0	Anserma (Caldas)	20.800	-0,8
Biorgan, 250 centímetros cúbicos			Bogotá D. C.	17.433	-1,0
Montería (Córdoba)	27.650	2,9	Cartago (Valle del Cauca)	21.007	0,0
Santa Rosa de Osos (Antioquia)	27.833	0,9	Cereté (Córdoba)	16.333	0,6
Sincelejo (Sucre)	25.590	-0,4	Chaparral (Tolima)	20.750	4,8
Boldenona 50, 10 centímetros cúbicos					
Bogotá D. C.	8.400	0,4			
Chiquinquirá (Boyacá)	7.375	-0,3			
Sogamoso (Boyacá)	8.700	0,0			
Boldenona 50, 50 centímetros cúbicos					
Arauca (Arauca)	24.167	0,7			
Chiquinquirá (Boyacá)	23.875	2,3			

A LA PRODUCCIÓN AGROPECUARIA

Cuadro 9. Insumos pecuarios. Precios de vitaminas, sales y minerales (continuación)
2018 (diciembre)

Productos y mercados	Precio medio diciembre	Variación porcentual	Productos y mercados	Precio medio diciembre	Variación porcentual
Cacodil B12, 50 centímetros cúbicos (continuación)			Calfon-Energy, 350 centímetros cúbicos (continuación)		
Chiquinquirá (Boyacá)	15.200	n.d.	Fómeque (Cundinamarca)	33.933	-0,2
El Santuario (Antioquia)	16.333	n.d.	Guachucal (Nariño)	31.620	3,6
Magangué (Bolívar)	18.667	1,8	Guarne (Antioquia)	31.983	2,4
Manizales (Caldas)	19.700	0,0	Ipiales (Nariño)	31.340	2,2
Montería (Córdoba)	17.033	n.d.	La Unión (Antioquia)	30.993	0,1
Pereira (Risaralda)	20.742	-2,0	Pacho (Cundinamarca)	35.100	-1,4
Popayán (Cauca)	16.267	-1,2	Pasto (Nariño)	29.078	0,0
Santa Bárbara (Antioquia)	18.567	-1,9	Pupiales (Nariño)	31.673	0,5
Santa Rosa de Cabal (Risaralda)	19.125	0,0	Santa Rosa de Cabal (Risaralda)	33.433	n.d.
Viterbo (Caldas)	18.125	0,0	Santa Rosa de Osos (Antioquia)	30.260	-1,6
Cacodil B12, 500 centímetros cúbicos			Sogamoso (Boyacá)	30.367	0,0
Bucaramanga (Santander)	127.333	0,0	Subachoque (Cundinamarca)	33.875	-1,8
Cereté (Córdoba)	105.000	n.d.	Toca (Boyacá)	32.080	2,5
Ibagué (Tolima)	120.746	-3,0	Tunja (Boyacá)	34.920	-0,6
La Dorada (Caldas)	100.703	0,0	Túquerres (Nariño)	31.800	0,8
Manizales (Caldas)	123.433	0,0	Ventaquemada (Boyacá)	32.667	2,1
Montería (Córdoba)	115.840	1,0	Villa de San Diego de Ubaté (Cundinamarca)	33.550	1,0
Puerto López (Meta)	94.000	n.d.	Zipaquirá (Cundinamarca)	34.830	-0,5
San Vicente del Caguán (Caquetá)	115.000	0,0	Calfon adicionado con magnesio, 500 centímetros cúbicos		
Villavicencio (Meta)	115.120	1,2	Cumbal (Nariño)	44.740	0,0
Calcio Cal, 250 centímetros cúbicos			Ipiales (Nariño)	47.120	1,3
Belén (Boyacá)	40.495	-1,6	La Unión (Antioquia)	48.833	n.d.
Chía (Cundinamarca)	39.188	0,0	Pupiales (Nariño)	46.750	-1,0
Chiquinquirá (Boyacá)	33.850	0,0	Túquerres (Nariño)	46.400	0,0
Duitama (Boyacá)	37.700	-0,5	Villa de San Diego de Ubaté (Cundinamarca)	49.125	1,1
Garagoa (Boyacá)	40.750	0,0	Calfon oral, 350 centímetros cúbicos		
Ramiriquí (Boyacá)	42.000	0,0	Belén (Boyacá)	30.192	0,0
Sogamoso (Boyacá)	36.967	2,7	Bogotá D. C.	28.800	1,4
Toca (Boyacá)	38.000	0,9	Chía (Cundinamarca)	30.413	-1,8
Ventaquemada (Boyacá)	38.125	2,7	Chiquinquirá (Boyacá)	29.638	-0,5
Villa de San Diego de Ubaté (Cundinamarca)	33.813	0,3	Chocontá (Cundinamarca)	31.333	-1,1
Villapinzón (Cundinamarca)	36.833	0,0	Cuaspud (Nariño)	28.500	1,1
Calfon-Energy, 350 centímetros cúbicos			Cumbal (Nariño)	27.850	0,0
Belén (Boyacá)	33.277	0,5	Duitama (Boyacá)	30.980	-0,9
Bogotá D. C.	31.600	0,9	El Rosal (Cundinamarca)	32.063	-1,0
Bucaramanga (Santander)	35.000	-0,9	Entrerriós (Antioquia)	28.133	-0,1
Chía (Cundinamarca)	33.540	0,0	Fómeque (Cundinamarca)	31.667	n.d.
Chiquinquirá (Boyacá)	32.885	-0,9	Guachucal (Nariño)	28.836	2,5
Chocontá (Cundinamarca)	34.575	1,5	Ipiales (Nariño)	29.147	3,8
Cuaspud (Nariño)	30.000	-0,8	Pasto (Nariño)	26.970	0,0
Cumbal (Nariño)	30.025	0,0	Pupiales (Nariño)	29.233	2,3
Donmatías (Antioquia)	31.360	-0,7	Santa Rosa de Cabal (Risaralda)	29.067	-0,4
Duitama (Boyacá)	33.158	-0,6	Santa Rosa de Osos (Antioquia)	28.067	1,1
El Rosal (Cundinamarca)	34.873	-0,3	Sibundoy (Putumayo)	29.075	-0,9
Entrerriós (Antioquia)	29.925	-0,6	Sogamoso (Boyacá)	29.000	0,0
			Toca (Boyacá)	29.700	1,0

A LA PRODUCCIÓN AGROPECUARIA

Cuadro 9. Insumos pecuarios. Precios de vitaminas, sales y minerales (continuación)
2018 (diciembre)

Productos y mercados	Precio medio diciembre	Variación porcentual	Productos y mercados	Precio medio diciembre	Variación porcentual
Calfon oral, 350 centímetros cúbicos (continuación)			Calfosvit Se, 50 centímetros cúbicos (continuación)		
Tunja (Boyacá)	32.020	0,3	Santa Rosa de Osos (Antioquia)	27.400	0,1
Túquerres (Nariño)	28.240	0,4	Socorro (Santander)	28.500	1,4
Ventaquemada (Boyacá)	28.333	-1,4	Sogamoso (Boyacá)	26.067	0,3
Villa de San Diego de Ubaté (Cundinamarca)	30.675	-2,9	Tunja (Boyacá)	29.075	-4,1
Villapinzón (Cundinamarca)	30.433	-0,1	Túquerres (Nariño)	25.633	0,1
Zipaquirá (Cundinamarca)	32.513	0,4	Ventaquemada (Boyacá)	27.000	6,6
Calfosvit Se, 250 centímetros cúbicos			Calfosvit Se, 500 centímetros cúbicos		
Aguachica (Cesar)	90.133	0,1	Yarumal (Antioquia)	24.480	3,6
Barranquilla (Atlántico)	99.200	1,3	Zipaquirá (Cundinamarca)	29.167	-1,1
Bucaramanga (Santander)	87.800	1,7	Calfosvit Se, 500 centímetros cúbicos		
Cereté (Córdoba)	81.667	0,9	Aguachica (Cesar)	139.333	0,2
Chiquinquirá (Boyacá)	85.830	0,2	Barranquilla (Atlántico)	138.667	3,7
Duitama (Boyacá)	92.575	-0,9	Bucaramanga (Santander)	140.267	0,0
Ipiales (Nariño)	84.900	0,0	Cereté (Córdoba)	128.000	3,5
La Dorada (Caldas)	82.480	0,0	Cúcuta (Norte de Santander)	143.000	0,2
Montería (Córdoba)	80.000	2,0	La Dorada (Caldas)	129.467	0,0
Santa Rosa de Osos (Antioquia)	80.888	0,1	Montería (Córdoba)	129.125	3,0
Socorro (Santander)	90.500	4,0	Villavicencio (Meta)	133.100	-0,2
Túquerres (Nariño)	84.225	0,0	Calmafos, 500 centímetros cúbicos		
Villa de San Diego de Ubaté (Cundinamarca)	87.488	1,6	Abejorral (Antioquia)	28.017	1,9
Calfosvit Se, 50 centímetros cúbicos			Anserma (Caldas)	29.667	0,0
Barranquilla (Atlántico)	28.900	0,0	Armenia (Quindío)	26.930	0,0
Belén (Boyacá)	27.220	-0,8	Barbosa (Antioquia)	28.663	0,6
Chaparral (Tolima)	27.833	-3,2	Barrancabermeja (Santander)	25.367	0,0
Chiquinquirá (Boyacá)	26.592	0,5	Barranquilla (Atlántico)	27.955	-2,3
Cúcuta (Norte de Santander)	32.667	0,0	Belén (Boyacá)	28.555	0,8
Donmatías (Antioquia)	24.800	-4,5	Belén de Umbría (Risaralda)	30.333	-4,6
Duitama (Boyacá)	29.600	0,3	Bogotá D. C.	28.567	1,4
El Carmen de Bolívar (Bolívar)	28.667	n.d.	Bucaramanga (Santander)	31.333	-4,1
El Carmen de Viboral (Antioquia)	25.133	0,0	Caicedonia (Valle del Cauca)	29.250	0,0
El Santuario (Antioquia)	24.333	-3,6	Cajamarca (Tolima)	28.200	-4,8
Fresno (Tolima)	27.525	0,0	Calarcá (Quindío)	31.800	0,2
Fusagasugá (Cundinamarca)	26.667	0,0	Cali (Valle del Cauca)	29.175	0,4
Guachucal (Nariño)	22.675	0,0	Cartago (Valle del Cauca)	30.112	0,0
Ipiales (Nariño)	25.213	0,0	Chaparral (Tolima)	30.875	-1,0
Líbano (Tolima)	30.800	-7,6	Chía (Cundinamarca)	30.413	0,0
Málaga (Santander)	27.667	3,8	Chiquinquirá (Boyacá)	28.458	-0,2
Manizales (Caldas)	29.613	-2,8	Chocontá (Cundinamarca)	31.267	1,0
Medellín (Antioquia)	27.875	2,3	Cimitarra (Santander)	27.333	-1,2
Pacho (Cundinamarca)	30.800	-4,5	Circasia (Quindío)	29.680	-0,7
Pasto (Nariño)	24.525	0,0	Cumbal (Nariño)	25.720	0,0
Pereira (Risaralda)	26.700	-3,9	Dagua (Valle del Cauca)	29.625	0,0
Pupiales (Nariño)	24.713	0,0	Donmatías (Antioquia)	27.155	0,5
Riosucio (Caldas)	27.400	n.d.	Duitama (Boyacá)	29.325	-1,8
Salamina (Caldas)	27.467	0,2	El Carmen de Viboral (Antioquia)	26.167	0,3
Santa Marta (Magdalena)	32.725	2,4	El Santuario (Antioquia)	27.333	5,1
Santa Rosa de Cabal (Risaralda)	27.900	2,4	Entreríos (Antioquia)	26.305	0,0
			Facatativá (Cundinamarca)	27.750	2,8

A LA PRODUCCIÓN AGROPECUARIA

Cuadro 9. Insumos pecuarios. Precios de vitaminas, sales y minerales (continuación)
2018 (diciembre)

Productos y mercados	Precio medio diciembre	Variación porcentual	Productos y mercados	Precio medio diciembre	Variación porcentual
Calmafos, 500 centímetros cúbicos (continuación)			Calsyn, 120 centímetros cúbicos (continuación)		
Florencia (Cauquetá)	28.625	0,0	Bogotá D. C.	17.600	1,0
Fresno (Tolima)	27.975	0,0	Cereté (Córdoba)	15.500	-0,4
Fusagasugá (Cundinamarca)	31.625	4,5	Ipiales (Nariño)	14.340	0,0
Granada (Meta)	29.833	0,6	Montería (Córdoba)	14.880	-2,3
Guachucal (Nariño)	24.820	0,0	Pasto (Nariño)	14.433	0,0
Guadalajara de Buga (Valle del Cauca)	30.283	0,0	San Gil (Santander)	16.000	-1,4
Ipiales (Nariño)	27.420	0,9	Túquerres (Nariño)	14.000	0,7
Jamundí (Valle del Cauca)	31.667	1,7	Calsyn, 30 centímetros cúbicos		
La Dorada (Caldas)	26.205	0,0	Algeciras (Huila)	5.000	0,0
La Unión (Valle del Cauca)	32.500	0,0	Barranquilla (Atlántico)	4.267	4,1
Libano (Tolima)	30.600	0,0	Buesaco (Nariño)	4.967	1,4
Málaga (Santander)	28.600	1,8	Cereté (Córdoba)	4.250	-5,6
Manizales (Caldas)	29.400	0,0	Córdoba (Nariño)	4.167	0,0
Marinilla (Antioquia)	27.468	0,0	Cuaspué (Nariño)	4.750	0,0
Medellín (Antioquia)	28.053	-5,9	El Doncello (Cauquetá)	4.767	5,1
Moniquirá (Boyacá)	31.333	n.d.	Garzón (Huila)	4.233	0,0
Montenegro (Quindío)	31.450	-1,2	Ipiales (Nariño)	4.025	0,0
Pacho (Cundinamarca)	29.950	4,6	La Plata (Huila)	4.633	4,5
Palmira (Valle del Cauca)	31.000	0,3	Montería (Córdoba)	4.400	-6,4
Pamplona (Norte de Santander)	30.750	-0,8	Pasto (Nariño)	4.367	0,0
Pasto (Nariño)	26.625	0,0	Sabana de Torres (Santander)	4.625	1,4
Peñol (Antioquia)	26.133	0,6	Saldaña (Tolima)	4.650	1,6
Pereira (Risaralda)	28.267	n.d.	San Vicente del Caguán (Cauquetá)	4.433	0,0
Piedecuesta (Santander)	29.000	n.d.	Túquerres (Nariño)	4.240	-0,2
Piendamó (Cauca)	27.933	0,0	Calsyn, 500 centímetros cúbicos		
Popayán (Cauca)	27.956	0,1	Aguachica (Cesar)	40.833	-0,4
Quimbaya (Quindío)	30.000	-0,7	Barranquilla (Atlántico)	42.867	0,4
Riosucio (Caldas)	30.967	0,0	Bucaramanga (Santander)	46.125	-0,2
Salamina (Caldas)	29.067	0,0	Cereté (Córdoba)	42.500	1,6
San Alberto (Cesar)	28.967	-1,3	Cúcuta (Norte de Santander)	44.250	n.d.
San Gil (Santander)	33.333	3,1	Manizales (Caldas)	40.683	0,2
San Sebastián de Mariquita (Tolima)	27.725	0,0	Montería (Córdoba)	41.875	-0,9
San Vicente de Chucurí (Santander)	28.667	-3,4	Sincelejo (Sucre)	40.420	3,5
San Vicente del Caguán (Cauquetá)	28.420	0,0	Socorro (Santander)	42.167	-1,9
Santa Bárbara (Antioquia)	31.250	3,4	Catosal con vitamina B12, 100 centímetros cúbicos		
Santa Rosa de Osos (Antioquia)	26.907	0,7	Barranquilla (Atlántico)	64.450	-1,2
Santander de Quilichao (Cauca)	32.375	-0,8	Santa Rosa de Osos (Antioquia)	57.163	0,0
Sibundoy (Putumayo)	28.367	n.d.	Villa de San Diego de Ubaté (Cundinamarca)	61.067	2,2
Socorro (Santander)	29.000	-2,7	Catosal con vitamina B12, 250 centímetros cúbicos		
Sogamoso (Boyacá)	28.867	-1,6	Barranquilla (Atlántico)	136.175	-1,4
Tuluá (Valle del Cauca)	28.833	-0,5	Santa Rosa de Osos (Antioquia)	131.000	0,0
Tunja (Boyacá)	30.033	-0,8	Villa de San Diego de Ubaté (Cundinamarca)	137.383	4,5
Túquerres (Nariño)	26.880	1,5			
Ventaquemada (Boyacá)	29.500	1,3			
Villa de San Diego de Ubaté (Cundinamarca)	28.775	-1,2			
Yarumal (Antioquia)	26.060	-0,8			
Zipaquirá (Cundinamarca)	30.000	2,3			
Calsyn, 120 centímetros cúbicos					
Barranquilla (Atlántico)	14.633	-1,6			

A LA PRODUCCIÓN AGROPECUARIA

Cuadro 9. Insumos pecuarios. Precios de vitaminas, sales y minerales (continuación)
2018 (diciembre)

Productos y mercados	Precio medio diciembre	Variación porcentual	Productos y mercados	Precio medio diciembre	Variación porcentual
Catosal con vitamina B12, 50 centímetros cúbicos			Complejo B Maravedi, 50 centímetros cúbicos (continuación)		
Barranquilla (Atlántico)	33.750	-1,4	Popayán (Cauca)	10.625	1,9
Cali (Valle del Cauca)	32.355	0,0	Sincelejo (Sucre)	7.367	0,0
Córdoba (Nariño)	31.000	n.d.	Valledupar (Cesar)	9.333	0,0
Cumbal (Nariño)	31.625	0,0	Complejo B Maravedi, 500 centímetros cúbicos		
Dagua (Valle del Cauca)	31.933	0,0	Agustín Codazzi (Cesar)	39.600	-1,0
Ipiales (Nariño)	32.800	0,0	Arauca (Arauca)	30.333	1,1
Palmira (Valle del Cauca)	33.967	-0,2	Corozal (Sucre)	35.667	n.d.
Pasto (Nariño)	32.067	0,6	Popayán (Cauca)	35.750	2,0
Pupiales (Nariño)	32.333	0,0	Sincelejo (Sucre)	28.000	1,8
Tuluá (Valle del Cauca)	34.006	-1,1	Tame (Arauca)	31.750	-0,8
Túquerres (Nariño)	32.125	-0,4	Valledupar (Cesar)	38.250	0,0
Complebet inyectable, 100 centímetros cúbicos			Compleland B12 oral, 1 litro		
Chiquinquirá (Boyacá)	13.325	4,4	Barranquilla (Atlántico)	27.267	n.d.
Ipiales (Nariño)	13.267	0,0	Belén (Boyacá)	25.517	2,8
Tame (Arauca)	14.000	-6,7	Bogotá D. C.	25.741	0,0
Tunja (Boyacá)	14.500	-1,7	Bucaramanga (Santander)	30.450	-0,2
Villapinzón (Cundinamarca)	16.167	2,1	Cali (Valle del Cauca)	27.833	0,0
Complebet inyectable, 250 centímetros cúbicos			Cartago (Valle del Cauca)	31.300	0,0
Aguachica (Cesar)	24.800	2,6	Chía (Cundinamarca)	28.400	0,0
Arauca (Arauca)	25.733	4,0	Chiquinquirá (Boyacá)	26.320	-1,3
Bosconia (Cesar)	26.038	2,6	Chocontá (Cundinamarca)	31.167	-0,4
Chiquinquirá (Boyacá)	25.367	0,8	Cumbal (Nariño)	25.567	0,1
Ipiales (Nariño)	23.000	0,0	Duitama (Boyacá)	28.900	-3,0
Saravena (Arauca)	26.667	-1,2	Facatativá (Cundinamarca)	29.650	5,0
Tame (Arauca)	26.667	-1,2	Fusagasugá (Cundinamarca)	27.667	1,2
Tunja (Boyacá)	26.333	0,0	Guachucal (Nariño)	24.175	0,0
Túquerres (Nariño)	23.450	5,3	Ipiales (Nariño)	26.783	0,0
Complebet inyectable, 50 centímetros cúbicos			La Dorada (Caldas)	28.230	-1,4
Chiquinquirá (Boyacá)	9.800	4,3	La Unión (Valle del Cauca)	31.500	0,0
Ipiales (Nariño)	9.067	0,0	Manizales (Caldas)	30.300	-0,1
Tame (Arauca)	11.000	-2,9	Pasto (Nariño)	27.950	1,9
Tunja (Boyacá)	10.150	-2,4	Popayán (Cauca)	28.333	-0,7
Complejo B Maravedi, 250 centímetros cúbicos			Pupiales (Nariño)	26.617	0,0
Agustín Codazzi (Cesar)	23.167	2,2	Salamina (Caldas)	30.500	0,0
Arauca (Arauca)	18.333	-1,8	Santa Marta (Magdalena)	31.300	-3,5
Barrancabermeja (Santander)	21.667	0,0	Túquerres (Nariño)	26.400	0,8
Sincelejo (Sucre)	17.025	-0,1	Valledupar (Cesar)	30.750	0,2
Tame (Arauca)	20.333	1,7	Villa de San Diego de Ubaté (Cundinamarca)	25.475	0,2
Valledupar (Cesar)	23.000	0,0	Villavicencio (Meta)	32.933	-4,4
Complejo B Maravedi, 50 centímetros cúbicos			Compleland B12 oral, 100 centímetros cúbicos		
Agustín Codazzi (Cesar)	10.333	3,3	Barranquilla (Atlántico)	5.108	n.d.
			Belén (Boyacá)	6.423	0,0
			Bogotá D. C.	4.924	-12,7
			Bucaramanga (Santander)	5.400	n.d.

A LA PRODUCCIÓN AGROPECUARIA

Cuadro 9. Insumos pecuarios. Precios de vitaminas, sales y minerales (continuación)
2018 (diciembre)

Productos y mercados	Precio medio diciembre	Variación porcentual	Productos y mercados	Precio medio diciembre	Variación porcentual
Compleland B12 oral, 100 centímetros cúbicos (continuación)			Compleland B12 oral, 100 centímetros cúbicos (continuación)		
Buesaco (Nariño)	6.500	2,6	Zarzal (Valle del Cauca)	7.233	-2,7
Cali (Valle del Cauca)	5.661	0,0	Compleland B12, 100 centímetros cúbicos		
Cáqueza (Cundinamarca)	6.167	-2,6	Ipiales (Nariño)	28.143	0,0
Cartagena de Indias (Bolívar)	4.972	n.d.	Pupiales (Nariño)	28.200	0,0
Cartago (Valle del Cauca)	6.631	0,0	Villa de San Diego de Ubaté (Cundinamarca)	25.867	0,0
Chaparral (Tolima)	5.667	3,0	Compleland B12, 20 centímetros cúbicos		
Chía (Cundinamarca)	6.381	-6,6	Ipiales (Nariño)	8.867	0,0
Chiquinquirá (Boyacá)	5.043	0,0	Popayán (Cauca)	8.580	-0,2
Chocontá (Cundinamarca)	6.500	-4,9	Pupiales (Nariño)	8.533	0,0
Corinto (Cauca)	6.167	0,0	Túquerres (Nariño)	8.150	0,0
Corozal (Sucre)	7.000	2,4	Compleland B12, 50 centímetros cúbicos		
Cuaspué (Nariño)	5.125	0,0	Chipaqué (Cundinamarca)	15.333	0,0
Cumbal (Nariño)	5.100	0,0	Ipiales (Nariño)	15.250	0,0
Duitama (Boyacá)	5.125	0,5	Pupiales (Nariño)	13.275	-2,7
El Carmen de Bolívar (Bolívar)	8.625	0,0	Túquerres (Nariño)	15.275	1,7
El Rosal (Cundinamarca)	5.540	4,0	Complemil 500, 10 centímetros cúbicos		
Facatativá (Cundinamarca)	5.800	-6,5	Chaparral (Tolima)	8.075	0,6
Fresno (Tolima)	5.450	0,0	Fresno (Tolima)	8.000	1,7
Fusagasugá (Cundinamarca)	6.375	9,3	Lérida (Tolima)	9.100	5,4
Girardot (Cundinamarca)	6.025	-2,4	Saravena (Arauca)	8.200	-5,4
Granada (Meta)	6.500	2,0	Complemil 500, 100 centímetros cúbicos		
Guachucal (Nariño)	4.833	2,3	Arauca (Arauca)	41.000	-3,1
Guadalajara de Buga (Valle del Cauca)	6.361	0,2	La Pintada (Antioquia)	38.730	0,5
Ipiales (Nariño)	5.340	3,2	San Vicente de Chucurí (Santander)	44.667	4,2
Jamundí (Valle del Cauca)	7.375	0,0	Santa Rosa de Osos (Antioquia)	37.833	-0,2
La Celia (Risaralda)	6.633	2,1	Saravena (Arauca)	37.667	2,7
La Unión (Valle del Cauca)	6.925	3,7	Yarumal (Antioquia)	41.070	3,0
La Virginia (Risaralda)	6.333	0,0	Complemil 500, 250 centímetros cúbicos		
Lérida (Tolima)	6.583	2,5	Arauca (Arauca)	71.667	0,5
Libano (Tolima)	5.750	0,5	Arauca (Arauca)	68.333	-1,9
Manizales (Caldas)	5.500	0,0	Barranquilla (Atlántico)	73.033	n.d.
Marsella (Risaralda)	6.667	n.d.	La Dorada (Caldas)	59.417	1,4
Montería (Córdoba)	5.050	1,0	Santa Rosa de Osos (Antioquia)	61.000	0,4
Pasto (Nariño)	4.870	0,7	Saravena (Arauca)	60.333	0,6
Pereira (Risaralda)	6.675	0,0	Socorro (Santander)	66.667	5,8
Piendamó (Cauca)	7.267	1,9	Yarumal (Antioquia)	60.456	-4,4
Popayán (Cauca)	7.417	0,5			
Pupiales (Nariño)	5.017	0,0			
Salamina (Caldas)	6.000	0,0			
San Sebastián de Mariquita (Tolima)	5.433	0,0			
Santa Marta (Magdalena)	6.700	n.d.			
Santander de Quilichao (Cauca)	6.667	0,0			
Sibundoy (Putumayo)	6.060	1,3			
Sincelejo (Sucre)	4.667	-3,4			
Subachoque (Cundinamarca)	5.725	1,6			
Tunja (Boyacá)	6.133	-8,8			
Túquerres (Nariño)	5.040	0,0			
Valledupar (Cesar)	7.250	1,0			
Ventaquemada (Boyacá)	7.833	-4,1			
Villete (Cundinamarca)	7.543	0,1			

A LA PRODUCCIÓN AGROPECUARIA

Cuadro 9. Insumos pecuarios. Precios de vitaminas, sales y minerales (continuación)
2018 (diciembre)

Productos y mercados	Precio medio diciembre	Variación porcentual	Productos y mercados	Precio medio diciembre	Variación porcentual
Complemil 500, 50 centímetros cúbicos			Crecedor, 500 centímetros cúbicos		
Barranquilla (Atlántico)	25.525	-1,4	Florencia (Caquetá)	62.667	0,5
Cajamarca (Tolima)	22.900	n.d.	San Vicente del Caguán (Caquetá)	65.750	0,0
La Pintada (Antioquia)	22.633	-0,7	Tame (Arauca)	64.667	-4,0
Complemil 500, 500 centímetros cúbicos			Dextromin B, 500 centímetros cúbicos		
Arauca (Arauca)	115.000	n.d.	Abejorral (Antioquia)	11.171	0,2
Araucita (Arauca)	100.000	-4,8	Aguachica (Cesar)	11.167	-1,5
Barranquilla (Atlántico)	130.567	n.d.	Andes (Antioquia)	12.338	-0,2
Saravena (Arauca)	101.667	-0,7	Anserma (Caldas)	12.925	1,4
Socorro (Santander)	111.000	-3,5	Arauca (Arauca)	15.667	6,8
Complemil 500, 550 centímetros cúbicos			Crecedor, 100 centímetros cúbicos		
Barranquilla (Atlántico)	131.900	0,0	Cumbal (Nariño)	18.333	0,0
El Doncello (Caquetá)	117.667	n.d.	Ipiales (Nariño)	18.700	0,0
El Paujil (Caquetá)	118.600	-3,8	Pupiales (Nariño)	18.475	0,0
La Dorada (Caldas)	114.000	0,0	Crecedor, 250 centímetros cúbicos		
San Vicente del Caguán (Caquetá)	118.333	0,0	Ipiales (Nariño)	36.567	0,0
Santa Marta (Magdalena)	140.667	-2,3	Saravena (Arauca)	38.333	-0,9
Santa Rosa de Osos (Antioquia)	105.750	-0,2	Tame (Arauca)	40.000	-3,6
Sincelejo (Sucre)	109.867	4,6	Túquerres (Nariño)	37.425	0,0
Yarumal (Antioquia)	106.500	-2,6	Crecedor, 50 centímetros cúbicos		
Yopal (Casanare)	110.000	1,5	Campoalegre (Huila)	12.833	5,5
Crecedor, 250 centímetros cúbicos			Cuaspué (Nariño)	12.375	0,0
Ipiales (Nariño)	36.567	0,0	Cumbal (Nariño)	13.250	3,2
Saravena (Arauca)	38.333	-0,9	Guachucal (Nariño)	11.833	0,0
Tame (Arauca)	40.000	-3,6	Ipiales (Nariño)	13.220	0,0
Túquerres (Nariño)	37.425	0,0	Popayán (Cauca)	15.033	-1,3
Crecedor, 50 centímetros cúbicos			Pupiales (Nariño)	12.575	2,0
Campoalegre (Huila)	12.833	5,5	Ramiriquí (Boyacá)	16.667	0,0
Cuaspué (Nariño)	12.375	0,0	Tame (Arauca)	14.167	-3,4
Cumbal (Nariño)	13.250	3,2	Tunja (Boyacá)	13.720	1,5
Guachucal (Nariño)	11.833	0,0	Túquerres (Nariño)	12.088	0,0
Ipiales (Nariño)	13.220	0,0	Ventaquemada (Boyacá)	14.150	0,9
Popayán (Cauca)	15.033	-1,3	Villapinzón (Cundinamarca)	14.133	-1,2
Pupiales (Nariño)	12.575	2,0	Crecedor, 500 centímetros cúbicos		
Ramiriquí (Boyacá)	16.667	0,0	Florencia (Caquetá)	62.667	0,5
Tame (Arauca)	14.167	-3,4	San Vicente del Caguán (Caquetá)	65.750	0,0
Tunja (Boyacá)	13.720	1,5	Tame (Arauca)	64.667	-4,0
Túquerres (Nariño)	12.088	0,0	Villavicencio (Meta)	67.583	-0,6
Ventaquemada (Boyacá)	14.150	0,9	Dextromin B, 500 centímetros cúbicos		
Villapinzón (Cundinamarca)	14.133	-1,2	Abejorral (Antioquia)	11.171	0,2
Crecedor, 500 centímetros cúbicos			Aguachica (Cesar)	11.167	-1,5
Florencia (Caquetá)	62.667	0,5	Andes (Antioquia)	12.338	-0,2
San Vicente del Caguán (Caquetá)	65.750	0,0	Anserma (Caldas)	12.925	1,4
Tame (Arauca)	64.667	-4,0	Arauca (Arauca)	15.667	6,8
Villavicencio (Meta)	67.583	-0,6	Armenia (Quindío)	11.528	-1,1
Dextromin B, 500 centímetros cúbicos			Barbosa (Antioquia)	12.575	2,7
Abejorral (Antioquia)	11.171	0,2	Barrancabermeja (Santander)	11.760	0,1
Aguachica (Cesar)	11.167	-1,5	Belén (Boyacá)	11.037	-0,1
Andes (Antioquia)	12.338	-0,2	Belén de Umbría (Risaralda)	13.967	-0,6
Anserma (Caldas)	12.925	1,4	Bogotá D. C.	11.090	1,4
Arauca (Arauca)	15.667	6,8	Bucaramanga (Santander)	12.375	-1,0
Armenia (Quindío)	11.528	-1,1	Cachipay (Cundinamarca)	14.250	-3,4
Barbosa (Antioquia)	12.575	2,7	Caicedonia (Valle del Cauca)	11.300	n.d.
Barrancabermeja (Santander)	11.760	0,1	Cajamarca (Tolima)	12.625	0,0
Belén (Boyacá)	11.037	-0,1	Cali (Valle del Cauca)	12.472	2,5
Belén de Umbría (Risaralda)	13.967	-0,6	Cartago (Valle del Cauca)	13.062	0,0
Bogotá D. C.	11.090	1,4	Caucasia (Antioquia)	10.400	-1,2
Bucaramanga (Santander)	12.375	-1,0	Cereté (Córdoba)	11.333	-0,6
Cachipay (Cundinamarca)	14.250	-3,4	Chaparral (Tolima)	13.100	2,7
Caicedonia (Valle del Cauca)	11.300	n.d.	Chía (Cundinamarca)	11.450	0,0
Cajamarca (Tolima)	12.625	0,0	Chinácota (Norte de Santander)	13.625	0,0
Cali (Valle del Cauca)	12.472	2,5	Chiquinquirá (Boyacá)	10.264	-2,2
Cartago (Valle del Cauca)	13.062	0,0	Chocontá (Cundinamarca)	13.267	1,1
Caucasia (Antioquia)	10.400	-1,2	Cimitarra (Santander)	12.667	0,0
Cereté (Córdoba)	11.333	-0,6	Circasia (Quindío)	13.083	0,0
Chaparral (Tolima)	13.100	2,7	Corinto (Cauca)	12.500	-2,6
Chía (Cundinamarca)	11.450	0,0	Corozal (Sucre)	10.667	0,0
Chinácota (Norte de Santander)	13.625	0,0	Cuaspué (Nariño)	10.250	-1,2
Chiquinquirá (Boyacá)	10.264	-2,2	Cumbal (Nariño)	9.960	-1,2
Chocontá (Cundinamarca)	13.267	1,1	Dagua (Valle del Cauca)	13.967	0,0
Cimitarra (Santander)	12.667	0,0	Donmatías (Antioquia)	10.422	-1,5
Circasia (Quindío)	13.083	0,0	Duitama (Boyacá)	11.800	n.d.
Corinto (Cauca)	12.500	-2,6	El Carmen de Viboral (Antioquia)	10.270	-1,0
Corozal (Sucre)	10.667	0,0	El Rosal (Cundinamarca)	12.000	-0,3
Cuaspué (Nariño)	10.250	-1,2	El Santuario (Antioquia)	10.267	1,7
Cumbal (Nariño)	9.960	-1,2	Entreríos (Antioquia)	9.975	-1,0
Dagua (Valle del Cauca)	13.967	0,0	Facatativá (Cundinamarca)	10.933	-8,4
Donmatías (Antioquia)	10.422	-1,5	Fómeque (Cundinamarca)	13.025	0,4
Duitama (Boyacá)	11.800	n.d.	Fresno (Tolima)	12.200	0,0
El Carmen de Viboral (Antioquia)	10.270	-1,0	Fundación (Magdalena)	13.167	-2,0
El Rosal (Cundinamarca)	12.000	-0,3	Fusagasugá (Cundinamarca)	12.167	n.d.
El Santuario (Antioquia)	10.267	1,7	Galeras (Sucre)	11.333	3,0
Entreríos (Antioquia)	9.975	-1,0	Garagoa (Boyacá)	14.000	5,0
Facatativá (Cundinamarca)	10.933	-8,4	Garzón (Huila)	11.667	0,0
Fómeque (Cundinamarca)	13.025	0,4	Crecedor, 500 centímetros cúbicos		
Fresno (Tolima)	12.200	0,0	Florencia (Caquetá)	62.667	0,5
Fundación (Magdalena)	13.167	-2,0	San Vicente del Caguán (Caquetá)	65.750	0,0
Fusagasugá (Cundinamarca)	12.167	n.d.	Tame (Arauca)	64.667	-4,0
Galeras (Sucre)	11.333	3,0	Villavicencio (Meta)	67.583	-0,6
Garagoa (Boyacá)	14.000	5,0	Dextromin B, 500 centímetros cúbicos		
Garzón (Huila)	11.667	0,0	Abejorral (Antioquia)	11.171	0,2

A LA PRODUCCIÓN AGROPECUARIA

Cuadro 9. Insumos pecuarios. Precios de vitaminas, sales y minerales (continuación)
2018 (diciembre)

Productos y mercados	Precio medio diciembre	Variación porcentual	Productos y mercados	Precio medio diciembre	Variación porcentual
Dextromin B, 500 centímetros cúbicos (continuación)			Dextromin B, 500 centímetros cúbicos (continuación)		
Guachucal (Nariño)	10.250	0,5	Villa de San Diego de Ubaté (Cundinamarca)	9.850	-2,7
Guadalajara de Buga (Valle del Cauca)	13.022	0,0	Viterbo (Caldas)	13.400	0,0
Guarne (Antioquia)	10.680	-2,7	Yarumal (Antioquia)	10.760	-2,2
Guática (Risaralda)	12.500	0,0	Dextromin Rb12, 500 centímetros cúbicos		
Ibagué (Tolima)	12.156	1,9	Aguazul (Casanare)	25.000	2,7
Ipiales (Nariño)	10.883	0,0	Armenia (Quindío)	20.743	n.d.
Jamundí (Valle del Cauca)	14.250	-0,9	Belén (Boyacá)	22.737	0,0
La Celia (Risaralda)	14.633	-1,1	Buesaco (Nariño)	22.667	-2,9
La Dorada (Caldas)	11.078	1,4	Cachipay (Cundinamarca)	24.350	-1,6
La Pintada (Antioquia)	11.400	1,8	Cajamarca (Tolima)	22.125	-0,6
La Unión (Antioquia)	10.800	0,6	Cali (Valle del Cauca)	24.711	0,0
La Virginia (Risaralda)	13.667	0,0	Campoalegre (Huila)	28.333	-1,7
Lebrija (Santander)	12.933	-1,8	Cartago (Valle del Cauca)	24.747	0,0
Málaga (Santander)	12.750	1,0	Cereté (Córdoba)	22.000	-3,5
Manizales (Caldas)	11.790	0,0	Chaparral (Tolima)	24.050	-1,8
Marinilla (Antioquia)	10.803	3,2	Chipaque (Cundinamarca)	23.000	-2,8
Medellín (Antioquia)	11.642	-1,9	Chiquinquirá (Boyacá)	20.810	0,9
Moniquirá (Boyacá)	14.133	n.d.	Corinto (Cauca)	26.833	0,0
Montenegro (Quindío)	14.333	1,2	Corozal (Sucre)	23.333	1,4
Montería (Córdoba)	11.814	0,1	Cuaspué (Nariño)	19.600	-1,0
Pacho (Cundinamarca)	12.500	-3,8	Cumbal (Nariño)	18.820	0,5
Palmira (Valle del Cauca)	11.883	-2,3	Dagua (Valle del Cauca)	24.775	0,7
Pasto (Nariño)	10.400	-3,3	Donmatías (Antioquia)	20.476	-1,5
Peñol (Antioquia)	11.433	n.d.	El Rosal (Cundinamarca)	23.325	-2,3
Pereira (Risaralda)	12.717	0,0	Entreríos (Antioquia)	20.733	0,0
Piedecuesta (Santander)	11.667	0,0	Fómeque (Cundinamarca)	23.667	n.d.
Piendamó (Cauca)	13.167	1,3	Garagoa (Boyacá)	26.333	0,0
Popayán (Cauca)	14.050	0,4	Granada (Meta)	23.333	n.d.
Pupiales (Nariño)	10.550	0,0	Guachucal (Nariño)	20.050	2,1
Ramiriquí (Boyacá)	13.667	0,0	Guadalajara de Buga (Valle del Cauca)	25.876	0,0
Rionegro (Antioquia)	11.183	1,8	Ibagué (Tolima)	22.222	5,0
Roldanillo (Valle del Cauca)	12.967	0,3	Ipiales (Nariño)	22.150	0,8
Sabana de Torres (Santander)	14.333	3,4	La Unión (Valle del Cauca)	26.167	-0,8
Samacá (Boyacá)	13.167	-6,0	Manizales (Caldas)	23.825	-0,1
San Gil (Santander)	14.167	0,0	Moniquirá (Boyacá)	26.100	n.d.
San Sebastián de Mariquita (Tolima)	11.067	0,0	Montería (Córdoba)	22.000	2,3
Santa Bárbara (Antioquia)	12.700	3,3	Pacho (Cundinamarca)	24.500	1,0
Santa Rosa de Cabal (Risaralda)	11.440	0,0	Palmira (Valle del Cauca)	24.100	-1,9
Santa Rosa de Osos (Antioquia)	10.333	-0,2	Pasto (Nariño)	21.380	-1,0
Santander de Quilichao (Cauca)	13.667	-2,4	Pereira (Risaralda)	25.600	0,0
Sibundoy (Putumayo)	11.717	-0,3	Piendamó (Cauca)	24.167	-1,4
Sincelejo (Sucre)	10.125	1,3	Pupiales (Nariño)	20.817	0,0
Socorro (Santander)	11.325	3,4	Santa Rosa de Cabal (Risaralda)	22.875	0,2
Sogamoso (Boyacá)	10.833	1,6	Santa Rosa de Osos (Antioquia)	21.145	2,3
Sonsón (Antioquia)	10.978	-1,6	Sibundoy (Putumayo)	21.975	-1,1
Toca (Boyacá)	11.833	-2,4	Sincelejo (Sucre)	20.667	0,0
Tuluá (Valle del Cauca)	12.746	-0,2	Sogamoso (Boyacá)	22.833	0,0
Tunja (Boyacá)	13.300	2,0	Tuluá (Valle del Cauca)	24.351	3,2
Túquerres (Nariño)	10.675	3,6			
Valledupar (Cesar)	13.083	1,9			
Ventaquemada (Boyacá)	12.500	1,0			

A LA PRODUCCIÓN AGROPECUARIA

Cuadro 9. Insumos pecuarios. Precios de vitaminas, sales y minerales (continuación)
2018 (diciembre)

Productos y mercados	Precio medio diciembre	Variación porcentual	Productos y mercados	Precio medio diciembre	Variación porcentual
Dextromin Rb12, 500 centímetros cúbicos (continuación)			Fosfoland A + B12, 20 centímetros cúbicos		
Tunja (Boyacá)	26.120	0,0	Belén de Umbria (Risaralda)	9.833	0,0
Túquerres (Nariño)	19.550	0,0	Chaparral (Tolima)	8.000	4,3
Valledupar (Cesar)	25.250	-1,0	Cuaspué (Nariño)	7.300	0,0
Villa de San Diego de Ubaté (Cundinamarca)	20.563	2,0	Fresno (Tolima)	7.933	3,0
Villavicencio (Meta)	23.875	2,7	Ipiales (Nariño)	8.300	10,7
Yarumal (Antioquia)	21.113	-0,1	Pasto (Nariño)	6.233	0,0
Yopal (Casanare)	22.000	n.d.	Piendamó (Cauca)	7.975	-0,6
Zipaquirá (Cundinamarca)	22.167	1,5	Popayán (Cauca)	8.675	-0,6
Enterogan, 250 centímetros cúbicos			Pupiales (Nariño)	6.833	0,0
Bogotá D. C.	31.875	-0,6	Riosucio (Caldas)	7.817	0,0
Lorica (Córdoba)	35.625	-2,4	San Gil (Santander)	7.750	0,0
Montería (Córdoba)	35.583	2,0	Túquerres (Nariño)	6.833	0,0
Villavicencio (Meta)	35.333	3,9	Fosfoland A + B12, 250 centímetros cúbicos		
Yopal (Casanare)	33.667	-1,0	Ipiales (Nariño)	42.600	0,0
Ermafos, 500 centímetros cúbicos			Montería (Córdoba)	37.625	1,4
Cajamarca (Tolima)	18.667	-1,2	San Gil (Santander)	46.250	2,0
Cuaspué (Nariño)	18.750	0,0	Socorro (Santander)	37.180	-5,5
Cumbal (Nariño)	18.375	0,0	Túquerres (Nariño)	45.333	0,7
Ipiales (Nariño)	17.925	2,9	Fosfoland A + B12, 50 centímetros cúbicos		
Manizales (Caldas)	18.500	-0,2	Chaparral (Tolima)	13.333	-1,2
Pupiales (Nariño)	17.940	1,1	Cuaspué (Nariño)	13.875	-0,9
Fortemil, 500 centímetros cúbicos			Cumbal (Nariño)	12.950	2,0
Aguazul (Casanare)	26.000	0,0	Guachucal (Nariño)	11.100	0,0
Arauca (Arauca)	24.000	-3,0	Ipiales (Nariño)	12.463	-5,4
Bogotá D. C.	20.527	-2,0	Piendamó (Cauca)	15.500	-1,1
Bucaramanga (Santander)	25.333	-1,3	Riosucio (Caldas)	14.050	0,0
Chiquinquirá (Boyacá)	21.192	0,8	Socorro (Santander)	13.100	-0,6
Donmatías (Antioquia)	21.016	0,0	Túquerres (Nariño)	13.225	0,1
Entreríos (Antioquia)	21.695	2,6	Fosfoland A + B12, 500 centímetros cúbicos		
Fusagasugá (Cundinamarca)	22.875	-2,0	Montería (Córdoba)	74.500	4,0
La Dorada (Caldas)	22.445	0,0	San Gil (Santander)	70.667	0,0
Manizales (Caldas)	25.700	-0,2	Socorro (Santander)	68.600	1,9
Montería (Córdoba)	22.400	-1,2	Ganavitán, 100 centímetros cúbicos		
Puerto López (Meta)	24.033	1,7	Abejorral (Antioquia)	21.833	-3,0
San Vicente de Chucurí (Santander)	24.000	-3,5	Cartago (Valle del Cauca)	21.635	0,0
Santa Rosa de Osos (Antioquia)	21.880	0,2	Chaparral (Tolima)	24.833	n.d.
Villanueva (Casanare)	26.333	0,0	Chiquinquirá (Boyacá)	19.480	-1,1
Villavicencio (Meta)	25.125	-1,0	Dagua (Valle del Cauca)	21.533	-1,7
Fosfoland A + B12, 100 centímetros cúbicos			Guadalajara de Buga (Valle del Cauca)	22.076	0,0
Guachucal (Nariño)	18.667	0,0	Ipiales (Nariño)	19.800	-4,5
Ipiales (Nariño)	22.200	0,0	Medellín (Antioquia)	24.000	0,7
San Gil (Santander)	22.125	0,0	Montería (Córdoba)	21.500	-0,8
Socorro (Santander)	22.000	1,9	Popayán (Cauca)	21.750	1,2
			Santa Bárbara (Antioquia)	22.380	-0,2

A LA PRODUCCIÓN AGROPECUARIA

Cuadro 9. Insumos pecuarios. Precios de vitaminas, sales y minerales (continuación)
2018 (diciembre)

Productos y mercados	Precio medio diciembre	Variación porcentual	Productos y mercados	Precio medio diciembre	Variación porcentual
Ganavitan, 100 centímetros cúbicos (continuación)			Ganavitan, 500 centímetros cúbicos (continuación)		
Santa Rosa de Osos (Antioquia)	20.371	0,3	Yarumal (Antioquia)	64.875	0,3
Sibundoy (Putumayo)	21.667	-1,5	Globulin B, 250 centímetros cúbicos		
Tuluá (Valle del Cauca)	21.935	-3,0	Arauca (Arauca)	34.000	1,0
Túquerres (Nariño)	19.500	-0,8	Bucaramanga (Santander)	40.667	-2,4
Ganavitan, 250 centímetros cúbicos			Donmatías (Antioquia)	34.212	-1,8
Bogotá D. C.	35.533	0,0	Entrerrios (Antioquia)	33.253	3,4
Cali (Valle del Cauca)	40.652	0,0	Granada (Meta)	39.000	5,4
Cartago (Valle del Cauca)	45.089	n.d.	Montería (Córdoba)	36.300	3,0
Chiquinquirá (Boyacá)	38.067	0,2	Santa Rosa de Osos (Antioquia)	33.467	0,3
Duitama (Boyacá)	43.200	n.d.	Villavicencio (Meta)	37.220	4,0
Guadalajara de Buga (Valle del Cauca)	40.298	-3,4	Yarumal (Antioquia)	32.165	2,5
Ipiales (Nariño)	36.267	-4,5	Globulin B, 50 centímetros cúbicos		
Medellín (Antioquia)	40.986	-0,1	Abejorral (Antioquia)	17.500	-4,4
Montería (Córdoba)	40.417	-0,6	Entrerrios (Antioquia)	15.723	-0,1
Pacho (Cundinamarca)	38.600	-13,3	Marinilla (Antioquia)	15.657	n.d.
Popayán (Cauca)	40.000	1,9	Santa Rosa de Cabal (Risaralda)	18.733	n.d.
Santa Rosa de Osos (Antioquia)	39.016	0,3	Santa Rosa de Osos (Antioquia)	16.496	0,4
Tuluá (Valle del Cauca)	43.231	-6,1	Globulin sales minerales, 250 centímetros cúbicos		
Túquerres (Nariño)	38.125	-3,5	Abejorral (Antioquia)	36.053	0,0
Yarumal (Antioquia)	37.720	0,5	Santa Rosa de Osos (Antioquia)	34.037	0,2
Ganavitan, 50 centímetros cúbicos			Yarumal (Antioquia)	33.452	-0,9
Belén (Boyacá)	13.340	-2,6	Globulin sales minerales, 50 centímetros cúbicos		
Cartago (Valle del Cauca)	13.312	0,0	Abejorral (Antioquia)	18.374	-0,2
Chiquinquirá (Boyacá)	11.742	-0,3	El Carmen de Viboral (Antioquia)	17.107	n.d.
Corinto (Cauca)	13.333	-3,6	El Santuario (Antioquia)	17.667	1,0
Cuaspud (Nariño)	13.000	0,0	Santa Rosa de Cabal (Risaralda)	17.617	-0,8
Dagua (Valle del Cauca)	12.667	-2,3	Gluconato de calcio, 100 centímetros cúbicos		
Duitama (Boyacá)	12.633	8,9	Apía (Risaralda)	8.500	-2,3
El Carmen de Viboral (Antioquia)	11.543	0,0	Belén de Umbria (Risaralda)	10.700	13,8
Guadalajara de Buga (Valle del Cauca)	12.968	-3,7	Chaparral (Tolima)	11.925	2,1
Ipiales (Nariño)	11.600	0,0	El Carmen de Bolívar (Bolívar)	12.167	1,4
Medellín (Antioquia)	13.480	-1,1	La Celia (Risaralda)	11.700	-1,7
Pacho (Cundinamarca)	14.375	-8,2	Lorica (Córdoba)	6.000	0,0
Palmira (Valle del Cauca)	13.033	0,0	Magangué (Bolívar)	11.333	0,0
Popayán (Cauca)	15.833	3,6	Gluconato de calcio, 250 centímetros cúbicos		
Santa Bárbara (Antioquia)	13.300	0,0	Chinácota (Norte de Santander)	13.375	0,0
Santa Rosa de Osos (Antioquia)	12.200	0,2	Lorica (Córdoba)	11.667	n.d.
Tuluá (Valle del Cauca)	12.074	-7,5	Yarumal (Antioquia)	15.160	-1,1
Túquerres (Nariño)	12.200	-1,0			
Yarumal (Antioquia)	11.783	0,2			
Ganavitan, 500 centímetros cúbicos					
Cali (Valle del Cauca)	72.146	-4,5			
Chiquinquirá (Boyacá)	71.833	0,0			
Guadalajara de Buga (Valle del Cauca)	71.980	0,0			
Medellín (Antioquia)	71.100	-0,7			
Montería (Córdoba)	71.133	-4,3			
Popayán (Cauca)	65.333	-0,5			
Santa Rosa de Osos (Antioquia)	68.000	0,0			

A LA PRODUCCIÓN AGROPECUARIA

Cuadro 9. Insumos pecuarios. Precios de vitaminas, sales y minerales (continuación)
2018 (diciembre)

Productos y mercados	Precio medio diciembre	Variación porcentual	Productos y mercados	Precio medio diciembre	Variación porcentual
Gluconato de calcio, 500 centímetros cúbicos			Minaviar, 25 gramos		
Aguachica (Cesar)	22.667	-0,4	Aguachica (Cesar)	6.333	0,0
Agustín Codazzi (Cesar)	20.000	-0,8	Chaparral (Tolima)	3.925	-1,9
Cartago (Valle del Cauca)	26.829	0,0	Espinal (Tolima)	4.267	0,0
Caucasia (Antioquia)	25.977	0,0	Fresno (Tolima)	3.800	0,0
Chaparral (Tolima)	30.033	-2,6	Líbano (Tolima)	4.250	n.d.
Chiquinquirá (Boyacá)	22.442	-1,6	Promocalier L, 1 litro		
Corozal (Sucre)	26.333	-2,5	Bucaramanga (Santander)	58.000	-2,8
La Unión (Valle del Cauca)	26.400	0,0	Garzón (Huila)	49.667	0,7
Lorica (Córdoba)	19.250	-0,4	Ibagué (Tolima)	51.167	0,3
Santa Rosa de Osos (Antioquia)	24.190	0,0	Neiva (Huila)	49.767	1,4
Villa de San Diego de Ubaté (Cundinamarca)	20.890	1,4	Sincelejo (Sucre)	49.840	-1,2
Hemobilin Se, 50 centímetros cúbicos			Tuluá (Valle del Cauca)	52.316	-13,8
Guachucal (Nariño)	8.933	0,0	Promocalier L, 100 centímetros cúbicos		
Ipiales (Nariño)	8.250	0,0	Barrancabermeja (Santander)	15.750	1,0
Pupiales (Nariño)	9.000	0,0	Campoalegre (Huila)	20.700	0,0
Hierro Dextran, 20 centímetros cúbicos			Garzón (Huila)	17.533	3,7
Cuaspud (Nariño)	6.750	0,0	Ibagué (Tolima)	18.257	4,2
Cumbal (Nariño)	7.467	0,0	Ipiales (Nariño)	17.775	0,0
Garzón (Huila)	7.167	0,0	Jamundí (Valle del Cauca)	22.667	1,5
Ipiales (Nariño)	7.767	n.d.	Sincelejo (Sucre)	15.100	0,0
La Unión (Valle del Cauca)	10.133	n.d.	Tuluá (Valle del Cauca)	20.915	0,2
Santa Rosa de Cabal (Risaralda)	8.720	0,0	Romade oral, 20 centímetros cúbicos		
Hierro Dextran, 50 centímetros cúbicos			Bucaramanga (Santander)	1.667	0,0
Belén (Boyacá)	14.443	0,4	Espinal (Tolima)	1.600	0,0
Duitama (Boyacá)	19.667	6,0	San Vicente de Chucurí (Santander)	1.500	2,3
Ipiales (Nariño)	13.833	0,0	Villavicencio (Meta)	2.000	0,0
Peñol (Antioquia)	12.167	n.d.	Sal mineral Smg, 40 kilogramos		
Pereira (Risaralda)	16.833	0,0	Corozal (Sucre)	24.333	-2,7
Santa Rosa de Cabal (Risaralda)	15.967	0,2	Galeras (Sucre)	25.000	0,0
Kavitex 20/20, 20 centímetros cúbicos			Magangué (Bolívar)	25.000	-1,3
Chiquinquirá (Boyacá)	7.983	-4,1	Sales del 1%, 40 kilogramos		
Garagoa (Boyacá)	10.750	0,0	Galeras (Sucre)	33.750	1,7
Santa Rosa de Cabal (Risaralda)	10.260	-0,2	Lorica (Córdoba)	35.700	1,3
Kyrosfosfan Nf, 50 centímetros cúbicos			Magangué (Bolívar)	33.000	1,0
Cuaspud (Nariño)	22.000	0,0	San Alberto (Cesar)	33.000	0,0
Cumbal (Nariño)	22.250	0,4	Sales del 10%, 40 kilogramos		
Guachucal (Nariño)	20.033	0,0	Barranquilla (Atlántico)	84.567	-2,7
Ipiales (Nariño)	20.833	0,0	Cúcuta (Norte de Santander)	82.163	-1,3
Túquerres (Nariño)	22.167	2,3	Granada (Meta)	90.667	0,0
			Pamplona (Norte de Santander)	79.750	0,6
			Sabana de Torres (Santander)	76.167	2,9
			San Alberto (Cesar)	89.000	1,1
			San Gil (Santander)	76.333	-1,5
			Socorro (Santander)	73.800	-0,3

A LA PRODUCCIÓN AGROPECUARIA

Cuadro 9. Insumos pecuarios. Precios de vitaminas, sales y minerales (continuación)
2018 (diciembre)

Productos y mercados	Precio medio diciembre	Variación porcentual	Productos y mercados	Precio medio diciembre	Variación porcentual
Sales del 2%, 40 kilogramos			Sales del 6%, 40 kilogramos (continuación)		
Aguachica (Cesar)	36.000	0,2	Tuluá (Valle del Cauca)	56.967	0,0
Cúcuta (Norte de Santander)	36.033	-0,5	Villa de San Diego de Ubaté (Cundinamarca)	66.033	0,0
Lebrija (Santander)	35.467	-1,5	Villavicencio (Meta)	61.360	0,8
Socorro (Santander)	35.333	5,0			
Sales del 4%, 40 kilogramos			Sales del 8% con selenio, 40 kilogramos		
Aguachica (Cesar)	53.400	0,8	Barranquilla (Atlántico)	80.333	1,1
Barranquilla (Atlántico)	50.900	-1,2	Corozal (Sucre)	77.000	n.d.
Bosconia (Cesar)	52.800	1,8	Sincelejo (Sucre)	81.143	n.d.
Bucaramanga (Santander)	47.683	0,8			
Cartagena de Indias (Bolívar)	45.724	0,0	Sales del 8%, 40 kilogramos		
Corozal (Sucre)	52.000	0,0	Aguachica (Cesar)	77.800	2,4
Galeras (Sucre)	52.800	1,1	Barrancabermeja (Santander)	69.333	0,0
La Plata (Huila)	41.600	0,0	Barranquilla (Atlántico)	71.930	0,0
Lorica (Córdoba)	54.833	-0,3	Bosconia (Cesar)	76.159	0,8
Puerto López (Meta)	52.133	0,3	Bucaramanga (Santander)	74.750	-1,3
Sabana de Torres (Santander)	55.375	-1,1	Cartagena de Indias (Bolívar)	66.505	1,3
San Alberto (Cesar)	53.333	0,6	Chinácota (Norte de Santander)	64.867	0,0
San Gil (Santander)	50.367	0,0	Cúcuta (Norte de Santander)	78.542	-0,7
Sincelejo (Sucre)	54.214	0,0	Galeras (Sucre)	77.750	1,9
Socorro (Santander)	42.075	-1,1	Granada (Meta)	72.000	0,0
Villavicencio (Meta)	51.663	1,1	La Pintada (Antioquia)	77.583	0,0
Yopal (Casanare)	48.000	0,0	Lorica (Córdoba)	79.500	-0,6
			Manizales (Caldas)	64.092	4,5
Sales del 6% con selenio, 40 kilogramos			Pamplona (Norte de Santander)	71.667	0,2
Corozal (Sucre)	65.333	n.d.	Puerto López (Meta)	71.514	-3,7
Santa Rosa de Cabal (Risaralda)	69.067	0,7	Sabana de Torres (Santander)	70.790	-0,3
Sincelejo (Sucre)	67.629	n.d.	Saldaña (Tolima)	38.667	0,0
			San Alberto (Cesar)	79.000	1,9
Sales del 6%, 40 kilogramos			San Gil (Santander)	67.420	0,0
Aguachica (Cesar)	61.000	-0,4	Santa Rosa de Cabal (Risaralda)	70.400	n.d.
Barranquilla (Atlántico)	62.423	-1,4	Socorro (Santander)	65.400	1,2
Bosconia (Cesar)	65.087	1,2	Trinidad (Casanare)	56.333	0,0
Cartagena de Indias (Bolívar)	58.062	2,8	Tuluá (Valle del Cauca)	65.725	0,0
Cúcuta (Norte de Santander)	63.492	-2,3	Villavicencio (Meta)	72.343	-0,3
Fundación (Magdalena)	62.379	0,2			
Galeras (Sucre)	64.400	-0,9	Tiamina, 100 centímetros cúbicos		
Granada (Meta)	62.500	0,2	Bucaramanga (Santander)	34.333	3,0
Guadalajara de Buga (Valle del Cauca)	62.100	1,1	Cartago (Valle del Cauca)	34.150	0,0
La Plata (Huila)	50.267	-0,9	Cereté (Córdoba)	30.250	0,0
Lorica (Córdoba)	67.600	1,4	Cimitarra (Santander)	31.667	n.d.
Manizales (Caldas)	56.158	3,1	La Unión (Valle del Cauca)	33.867	n.d.
Pamplona (Norte de Santander)	54.000	0,6	Montería (Córdoba)	30.400	2,2
Puerto López (Meta)	62.333	-1,8	Villa de San Diego de Ubaté (Cundinamarca)	29.375	4,3
Sabanalarga (Atlántico)	61.878	-1,6			
Saldaña (Tolima)	36.000	0,0	Tiamina, 20 centímetros cúbicos		
San Alberto (Cesar)	69.333	1,5	Cartago (Valle del Cauca)	11.083	0,0
San Gil (Santander)	59.350	-0,5	Cereté (Córdoba)	10.250	0,1
Santa Rosa de Cabal (Risaralda)	62.667	n.d.	La Unión (Valle del Cauca)	13.575	7,7
Santander de Quilichao (Cauca)	63.633	0,0			
Socorro (Santander)	48.000	-1,5			

A LA PRODUCCIÓN AGROPECUARIA

Cuadro 9. Insumos pecuarios. Precios de vitaminas, sales y minerales (conclusión)
2018 (diciembre)

Productos y mercados	Precio medio diciembre	Variación porcentual
Tiamina, 20 centímetros cúbicos (continuación)		
Montería (Córdoba)	11.000	4,8
Vigaerma inyectable, 10 centímetros cúbicos		
Anserma (Caldas)	10.267	2,2
Manizales (Caldas)	9.150	0,0
Riosucio (Caldas)	9.567	0,0
Supía (Caldas)	8.575	0,0
Vigaerma inyectable, 100 centímetros cúbicos		
Cereté (Córdoba)	37.667	3,7
Manizales (Caldas)	38.267	0,0
Montería (Córdoba)	38.688	1,2
Vigaerma inyectable, 250 centímetros cúbicos		
Cereté (Córdoba)	77.667	3,1
Manizales (Caldas)	80.170	0,0
Montería (Córdoba)	74.929	-0,3

n. d. No determinado

Productos y mercados	Precio medio diciembre	Variación porcentual
Vigaerma inyectable, 250 centímetros cúbicos (continuación)		
Supía (Caldas)	77.633	0,0
Vigaerma inyectable, 500 centímetros cúbicos		
Cereté (Córdoba)	142.333	n.d.
Manizales (Caldas)	139.413	0,0
Montería (Córdoba)	137.000	-2,6
Villavicencio (Meta)	141.667	-0,9
Vitamina K, 10 centímetros cúbicos		
Cumbal (Nariño)	7.867	0,0
Ipiales (Nariño)	9.967	0,0
Villa de San Diego de Ubaté (Cundinamarca)	7.700	0,0
Zipaquirá (Cundinamarca)	9.000	-1,5
Zoo-Vitan 12 Nf, 20 centímetros cúbicos		
El Carmen de Bolívar (Bolívar)	13.667	1,2
Montería (Córdoba)	11.143	-5,6
Santa Marta (Magdalena)	12.667	0,0

A LA PRODUCCIÓN AGROPECUARIA

Cuadro 10. Insumos pecuarios. Precios de antisépticos, desinfectantes e higiene 2018 (diciembre)

Productos y mercados	Precio medio diciembre	Variación porcentual	Productos y mercados	Precio medio diciembre	Variación porcentual
Agua destilada estéril, 500 centímetros cúbicos			Aviyodox, 1 litro		
Bogotá D. C.	2.750	3,8	Barranquilla (Atlántico)	27.381	-0,5
Chía (Cundinamarca)	2.717	-1,2	Cartagena de Indias (Bolívar)	28.229	-1,5
Villa de San Diego de Ubaté (Cundinamarca)	2.833	-2,3	Cartago (Valle del Cauca)	27.739	1,2
Alfa 3, 250 centímetros cúbicos			Fundación (Magdalena)	27.508	0,0
Aguazul (Casanare)	33.000	-1,0	Creolina Gold, 120 centímetros cúbicos		
Arauca (Arauca)	31.433	-2,1	Arauca (Arauca)	4.333	8,3
Barranquilla (Atlántico)	33.100	0,0	Araucita (Arauca)	4.333	0,0
Bogotá D. C.	27.967	-2,9	Cáqueza (Cundinamarca)	4.167	1,6
Bucaramanga (Santander)	37.333	0,0	Chinácota (Norte de Santander)	4.433	0,0
Calarcá (Quindío)	39.300	n.d.	Espinal (Tolima)	4.275	0,0
Cartago (Valle del Cauca)	37.139	0,0	Fómeque (Cundinamarca)	4.950	5,3
Chía (Cundinamarca)	34.050	0,0	Garzón (Huila)	4.625	11,0
Chiquinquirá (Boyacá)	30.800	0,0	Girardot (Cundinamarca)	4.367	0,0
Cimitarra (Santander)	32.300	0,5	La Mesa (Cundinamarca)	4.600	-1,4
Donmatías (Antioquia)	29.495	7,2	Lérida (Tolima)	4.417	4,3
El Rosal (Cundinamarca)	33.500	n.d.	Creolina Gold, 235 centímetros cúbicos		
Entrerriós (Antioquia)	28.228	-2,2	Araucita (Arauca)	6.667	0,0
Fusagasugá (Cundinamarca)	32.000	-4,0	Barbosa (Santander)	7.375	2,9
Galeras (Sucre)	32.667	1,0	Barrancabermeja (Santander)	7.125	0,0
Guarne (Antioquia)	29.640	-5,8	Chía (Cundinamarca)	7.218	n.d.
La Dorada (Caldas)	30.646	0,0	El Rosal (Cundinamarca)	7.183	5,4
La Unión (Antioquia)	30.593	0,8	Espinal (Tolima)	7.067	0,0
La Virginia (Risaralda)	34.000	-4,7	Fómeque (Cundinamarca)	7.825	0,0
Medellín (Antioquia)	31.745	-0,4	Fusagasugá (Cundinamarca)	7.667	9,5
Montería (Córdoba)	32.000	1,6	Garzón (Huila)	7.667	0,0
Pasto (Nariño)	29.475	0,0	Girardot (Cundinamarca)	7.867	-0,8
Pereira (Risaralda)	38.600	2,1	La Mesa (Cundinamarca)	7.500	0,0
Puerto López (Meta)	32.475	1,8	Creolina Gold, 470 centímetros cúbicos		
Santa Marta (Magdalena)	39.525	-1,2	Aguachica (Cesar)	12.933	2,1
Santa Rosa de Osos (Antioquia)	30.005	0,9	Fómeque (Cundinamarca)	13.000	0,0
Sincelejo (Sucre)	28.250	0,0	La Mesa (Cundinamarca)	12.500	0,0
Sonsón (Antioquia)	32.293	5,0	Dehorninig Paste Dr Naylor, 114 gramos		
Tame (Arauca)	31.333	2,2	Agustín Codazzi (Cesar)	30.000	0,0
Vélez (Santander)	32.667	n.d.	Bosconia (Cesar)	26.733	0,0
Villavicencio (Meta)	36.033	-0,4	Valledupar (Cesar)	28.500	0,9
Yopal (Casanare)	33.250	0,0	Específico Coopers, 1 litro		
Alfa 3, 30 centímetros cúbicos			Cajamarca (Tolima)	29.000	-9,4
Chiquinquirá (Boyacá)	10.333	-0,1	Calarcá (Quindío)	30.167	-2,5
El Carmen de Bolívar (Bolívar)	13.000	0,0	Cali (Valle del Cauca)	31.202	-2,2
Galeras (Sucre)	12.000	2,1	Cartagena de Indias (Bolívar)	31.808	3,6
Pasto (Nariño)	9.333	1,8	Cartago (Valle del Cauca)	33.950	2,0
Puerto López (Meta)	9.667	2,8	Guadalajara de Buga (Valle del Cauca)	31.237	0,0
Santa Marta (Magdalena)	12.833	2,7	Ipiales (Nariño)	26.800	0,9
Sibundoy (Putumayo)	11.333	-2,9			
Tunja (Boyacá)	10.667	-3,0			
Túquerres (Nariño)	12.125	0,0			

A LA PRODUCCIÓN AGROPECUARIA

Cuadro 10. Insumos pecuarios. Precios de antisépticos, desinfectantes e higiene (continuación)
2018 (diciembre)

Productos y mercados	Precio medio diciembre	Variación porcentual	Productos y mercados	Precio medio diciembre	Variación porcentual
Específico Coopers, 1 litro (continuación)			Específico Coopers, 120 centímetros cúbicos (continuación)		
Lorica (Córdoba)	31.875	2,0	Roldanillo (Valle del Cauca)	5.275	-2,3
Montería (Córdoba)	30.150	5,8	San Vicente del Caguán (Caquetá)	4.750	0,0
Palmira (Valle del Cauca)	30.387	-1,1	Santa Rosa de Cabal (Risaralda)	5.025	0,0
Pereira (Risaralda)	32.400	n.d.	Santander de Quilichao (Cauca)	5.433	0,0
Puerto Rico (Caquetá)	29.083	-3,1	Sincelejo (Sucre)	4.375	0,0
Quimbaya (Quindío)	31.167	0,0	Tuluá (Valle del Cauca)	5.338	1,3
San Vicente del Caguán (Caquetá)	29.420	0,0	Túquerres (Nariño)	4.760	2,1
Santa Marta (Magdalena)	32.100	1,0	Zarzal (Valle del Cauca)	5.833	n.d.
Sincelejo (Sucre)	28.740	-1,6			
Tuluá (Valle del Cauca)	32.849	n.d.	Específico Coopers, 235 centímetros cúbicos		
Túquerres (Nariño)	29.200	0,0	Armenia (Quindío)	8.863	2,0
Específico Coopers, 120 centímetros cúbicos			Cajamarca (Tolima)	7.633	4,6
Armenia (Quindío)	5.738	2,6	Calarcá (Quindío)	7.975	-0,6
Belén de Umbria (Risaralda)	5.767	0,0	Cali (Valle del Cauca)	7.736	4,1
Caicedonia (Valle del Cauca)	4.917	0,0	Cartagena de Indias (Bolívar)	7.100	2,0
Cajamarca (Tolima)	5.063	3,3	Cartago (Valle del Cauca)	8.169	3,8
Calarcá (Quindío)	5.375	0,0	Circasia (Quindío)	7.883	0,0
Cali (Valle del Cauca)	4.788	-0,6	Corinto (Cauca)	8.333	0,0
Cartagena de Indias (Bolívar)	5.338	n.d.	El Carmen de Bolívar (Bolívar)	8.500	1,2
Cartago (Valle del Cauca)	4.948	-0,2	El Doncello (Caquetá)	7.540	0,0
Circasia (Quindío)	5.625	0,9	El Paujil (Caquetá)	7.533	0,0
Corinto (Cauca)	5.167	3,3	Fundación (Magdalena)	8.533	0,0
El Carmen de Bolívar (Bolívar)	5.600	1,8	Galeras (Sucre)	7.500	0,0
El Doncello (Caquetá)	4.740	-0,8	Guadalajara de Buga (Valle del Cauca)	7.715	0,0
Fundación (Magdalena)	5.500	0,0	Ipiales (Nariño)	7.825	7,8
Galeras (Sucre)	4.900	0,0	Jamundí (Valle del Cauca)	8.500	1,2
Guadalajara de Buga (Valle del Cauca)	4.703	0,0	La Plata (Huila)	7.100	4,0
Ipiales (Nariño)	4.700	0,0	La Unión (Nariño)	8.000	0,0
Jamundí (Valle del Cauca)	6.000	4,3	La Unión (Valle del Cauca)	7.893	0,0
La Plata (Huila)	4.767	3,1	La Virginia (Risaralda)	8.067	0,0
La Unión (Nariño)	5.500	-2,2	Lorica (Córdoba)	8.640	-1,3
La Unión (Valle del Cauca)	5.288	0,0	Magangué (Bolívar)	7.500	0,0
La Virginia (Risaralda)	5.667	0,0	Manizales (Caldas)	7.963	-0,2
Líbano (Tolima)	5.167	3,3	Marsella (Risaralda)	8.033	0,0
Lorica (Córdoba)	5.875	4,4	Montenegro (Quindío)	8.333	-3,4
Magangué (Bolívar)	4.833	0,0	Montería (Córdoba)	7.643	-2,0
Manizales (Caldas)	5.500	0,0	Palmira (Valle del Cauca)	8.067	0,0
Marsella (Risaralda)	4.900	0,0	Pasto (Nariño)	7.333	-0,5
Montenegro (Quindío)	5.633	-0,7	Pereira (Risaralda)	8.225	0,0
Montería (Córdoba)	4.714	-0,8	Piendamó (Cauca)	7.100	0,0
Neiva (Huila)	5.267	n.d.	Pitalito (Huila)	6.733	1,5
Palmira (Valle del Cauca)	4.967	0,7	Popayán (Cauca)	6.617	1,3
Pasto (Nariño)	4.700	0,7	Puerto Rico (Caquetá)	7.667	0,9
Pereira (Risaralda)	5.550	0,0	Pupiales (Nariño)	7.600	3,4
Piendamó (Cauca)	4.533	-0,7	Quimbaya (Quindío)	8.833	n.d.
Popayán (Cauca)	4.750	0,7	Salamina (Caldas)	7.333	0,0
Puerto Rico (Caquetá)	5.000	0,0	San Vicente del Caguán (Caquetá)	7.250	0,0
Pupiales (Nariño)	4.950	5,3	Santa Marta (Magdalena)	8.475	-1,5
Quimbaya (Quindío)	5.375	0,0	Santander de Quilichao (Cauca)	8.788	6,8
			Sincelejo (Sucre)	6.720	0,6

A LA PRODUCCIÓN AGROPECUARIA

Cuadro 10. Insumos pecuarios. Precios de antisépticos, desinfectantes e higiene (continuación)
2018 (diciembre)

Productos y mercados	Precio medio diciembre	Variación porcentual	Productos y mercados	Precio medio diciembre	Variación porcentual
Específico Coopers, 235 centímetros cúbicos (continuación)			Específico Hato Bact, 235 centímetros cúbicos		
Tuluá (Valle del Cauca)	7.886	-4,8	Cumbal (Nariño)	7.300	-2,7
Túquerres (Nariño)	7.380	3,9	Ipiales (Nariño)	5.933	1,1
Viterbo (Caldas)	7.275	0,0	Pasto (Nariño)	6.300	1,1
Zarzal (Valle del Cauca)	9.967	0,0	Pereira (Risaralda)	8.250	0,0
Específico Coopers, 470 centímetros cúbicos			Específico Hato Bact, 470 centímetros cúbicos		
Armenia (Quindío)	13.350	3,1	Ipiales (Nariño)	10.133	0,0
Belén de Umbria (Risaralda)	14.733	-0,5	Pasto (Nariño)	9.833	n.d.
Bosconia (Cesar)	12.700	2,6	Pereira (Risaralda)	12.867	0,0
Cajamarca (Tolima)	13.133	6,3	Popayán (Cauca)	9.350	0,0
Cali (Valle del Cauca)	11.985	-1,9	Específico Hato Bact, 60 centímetros cúbicos		
Cartago (Valle del Cauca)	14.325	0,0	Anserma (Caldas)	3.000	0,0
Circasia (Quindío)	13.775	-0,9	Dagua (Valle del Cauca)	3.200	2,1
Corinto (Cauca)	12.167	5,8	Jamundí (Valle del Cauca)	3.667	0,0
El Carmen de Bolívar (Bolívar)	13.600	0,0	Montenegro (Quindío)	3.250	-4,4
El Doncello (Caquetá)	12.425	4,9	Popayán (Cauca)	3.267	0,5
El Paujil (Caquetá)	11.867	2,0	Santander de Quilichao (Cauca)	2.917	-2,8
Fundación (Magdalena)	12.933	0,0	Zarzal (Valle del Cauca)	3.233	0,0
Galeras (Sucre)	12.600	0,0	Lepecid, 400 centímetros cúbicos		
Guadalajara de Buga (Valle del Cauca)	12.820	0,0	Abejorral (Antioquia)	14.350	0,0
Ipiales (Nariño)	12.825	3,2	Aguazul (Casanare)	13.160	0,0
Jamundí (Valle del Cauca)	14.800	0,0	Agustín Codazzi (Cesar)	15.750	0,0
La Unión (Valle del Cauca)	13.392	1,1	Algeciras (Huila)	14.333	-2,3
La Virginia (Risaralda)	12.633	2,7	Andes (Antioquia)	16.380	-1,6
Líbano (Tolima)	10.833	n.d.	Barrancabermeja (Santander)	13.667	1,2
Lorica (Córdoba)	14.160	0,0	Bucaramanga (Santander)	14.600	0,7
Magangué (Bolívar)	12.333	0,0	Cartago (Valle del Cauca)	15.728	-0,4
Manizales (Caldas)	13.225	0,0	Chaparral (Tolima)	14.500	0,0
Montería (Córdoba)	12.657	5,5	Cimitarra (Santander)	14.333	0,0
Neiva (Huila)	13.183	-7,1	El Carmen de Bolívar (Bolívar)	16.875	-1,5
Palmira (Valle del Cauca)	12.467	-0,8	El Doncello (Caquetá)	15.060	-2,0
Puerto Rico (Caquetá)	12.417	-0,7	El Paujil (Caquetá)	15.433	0,0
Pupiales (Nariño)	11.900	0,0	Florencia (Caquetá)	14.175	0,0
Quimbaya (Quindío)	13.300	0,3	Fresno (Tolima)	14.633	0,0
San Vicente del Caguán (Caquetá)	11.800	0,0	Granada (Meta)	12.667	-4,0
Santander de Quilichao (Cauca)	14.025	-1,6	La Dorada (Caldas)	13.633	0,0
Sincelejo (Sucre)	10.960	-1,8	La Pintada (Antioquia)	17.680	0,0
Tuluá (Valle del Cauca)	13.460	-0,2	La Unión (Valle del Cauca)	15.850	-7,8
Túquerres (Nariño)	11.740	-0,5	La Virginia (Risaralda)	17.000	2,0
Específico Hato Bact, 120 centímetros cúbicos			Lebrija (Santander)	15.700	-0,2
Anserma (Caldas)	4.800	-1,8	Marinilla (Antioquia)	13.800	n.d.
Campoalegre (Huila)	5.000	n.d.	Medellín (Antioquia)	17.383	3,2
Cuaspúd (Nariño)	5.000	0,0	Neiva (Huila)	15.800	0,0
Pasto (Nariño)	3.733	n.d.	Pamplona (Norte de Santander)	16.333	0,0
Pereira (Risaralda)	5.488	5,7	Paz de Ariporo (Casanare)	14.200	-0,4
Popayán (Cauca)	4.400	0,0	Pereira (Risaralda)	16.500	5,1
Sibundoy (Putumayo)	4.820	0,0			

A LA PRODUCCIÓN AGROPECUARIA

Cuadro 10. Insumos pecuarios. Precios de antisépticos, desinfectantes e higiene (conclusión) 2018 (diciembre)

Productos y mercados	Precio medio diciembre	Variación porcentual	Productos y mercados	Precio medio diciembre	Variación porcentual
Lepecid, 400 centímetros cúbicos (continuación)			Negasunt aerosol, 300 centímetros cúbicos (continuación)		
Piedecuesta (Santander)	15.333	1,1	Manizales (Caldas)	13.433	0,0
Puerto López (Meta)	14.075	-2,3	Montenegro (Quindío)	16.333	6,5
Puerto Rico (Cauquetá)	13.700	-2,1	Palmira (Valle del Cauca)	14.233	1,4
Sabana de Torres (Santander)	15.167	0,2	Pereira (Risaralda)	15.067	0,6
San Alberto (Cesar)	15.000	-2,2	Quimbaya (Quindío)	14.100	-0,2
San Gil (Santander)	16.167	0,0	San Alberto (Cesar)	15.000	2,3
San Sebastián de Mariquita (Tolima)	13.650	0,0	Santa Bárbara (Antioquia)	15.317	-1,4
San Vicente de Chucurí (Santander)	14.625	-3,8	Santander de Quilichao (Cauca)	14.533	0,0
San Vicente del Caguán (Cauquetá)	14.860	-0,7	Socorro (Santander)	13.800	-1,4
Santa Bárbara (Antioquia)	16.100	0,6	Valledupar (Cesar)	14.667	1,1
Santa Marta (Magdalena)	15.667	0,0			
Socorro (Santander)	13.800	1,0	Negasunt aerosol, 430 centímetros cúbicos		
Trinidad (Casanare)	14.500	0,0	Armenia (Quindío)	18.750	0,1
Valledupar (Cesar)	15.250	-2,9	Bogotá D. C.	17.050	0,0
Villanueva (Casanare)	14.250	0,0	Cali (Valle del Cauca)	17.286	0,0
Villavicencio (Meta)	14.567	2,3	Corinto (Cauca)	18.833	0,0
Yarumal (Antioquia)	14.525	-0,3	La Dorada (Caldas)	16.000	0,0
Yopal (Casanare)	12.600	-1,6	La Virginia (Risaralda)	17.167	0,0
			Montenegro (Quindío)	19.833	4,2
Microdyne, 480 centímetros cúbicos			Quimbaya (Quindío)	18.300	-0,5
Donmatías (Antioquia)	25.595	n.d.	Santa Rosa de Cabal (Risaralda)	17.725	0,0
Entreríos (Antioquia)	24.483	-0,1	Tuluá (Valle del Cauca)	18.386	n.d.
Santa Rosa de Osos (Antioquia)	24.120	0,2	Zarzal (Valle del Cauca)	18.600	n.d.
Negasunt aerosol, 300 centímetros cúbicos			Sellodine, 900 centímetros cúbicos		
Aguazul (Casanare)	15.667	0,0	Donmatías (Antioquia)	12.683	n.d.
Calarcá (Quindío)	15.933	0,0	El Santuario (Antioquia)	14.000	0,0
Cali (Valle del Cauca)	12.690	n.d.	Guarne (Antioquia)	13.783	0,0
Cereté (Córdoba)	16.667	n.d.			
Corinto (Cauca)	15.167	0,0	Yodoland Tm, 100 centímetros cúbicos		
Entreríos (Antioquia)	13.840	-0,3	Cumbal (Nariño)	6.960	0,0
Fresno (Tolima)	14.200	0,0	Funza (Cundinamarca)	10.622	-3,1
Guadalajara de Buga (Valle del Cauca)	13.993	0,0	Pupiales (Nariño)	7.475	0,0
La Unión (Valle del Cauca)	15.233	0,0			
La Virginia (Risaralda)	13.817	0,0			

n. d. No determinado

A LA PRODUCCIÓN AGROPECUARIA

Cuadro 11. Insumos pecuarios. Precios de hormonales 2018 (diciembre)

Productos y mercados	Precio medio diciembre	Variación porcentual	Productos y mercados	Precio medio diciembre	Variación porcentual
Estro-Zoo, 20 centímetros cúbicos			Gestar, 10 centímetros cúbicos (continuación)		
Aguachica (Cesar)	27.833	-0,6	Chiquinquirá (Boyacá)	20.625	1,9
Bucaramanga (Santander)	26.167	1,6	El Rosal (Cundinamarca)	20.425	n.d.
Campoalegre (Huila)	24.100	n.d.	Entrerriós (Antioquia)	20.667	0,6
Chía (Cundinamarca)	25.325	0,0	Sogamoso (Boyacá)	22.800	n.d.
Cúcuta (Norte de Santander)	28.884	-1,5	Tunja (Boyacá)	23.050	-0,1
El Carmen de Bolívar (Bolívar)	27.500	0,9	Gestar, 50 centímetros cúbicos		
El Doncello (Caquetá)	23.050	0,4	Belén (Boyacá)	89.467	0,0
Entrerriós (Antioquia)	21.060	-1,0	Chiquinquirá (Boyacá)	65.567	0,3
Florencia (Caquetá)	21.333	0,0	El Rosal (Cundinamarca)	65.767	0,9
Fusagasugá (Cundinamarca)	24.667	-8,6	Entrerriós (Antioquia)	64.930	-0,5
Garzón (Huila)	24.267	0,0	Santa Rosa de Osos (Antioquia)	71.748	0,6
Lebrija (Santander)	25.183	-2,5	Gestavec 25, 10 centímetros cúbicos		
Málaga (Santander)	29.333	6,0	Aguachica (Cesar)	11.433	3,3
Medellín (Antioquia)	26.500	1,4	Bucaramanga (Santander)	13.333	n.d.
Neiva (Huila)	24.800	-3,0	Chía (Cundinamarca)	11.560	0,0
Pasto (Nariño)	25.140	-0,2	Chiquinquirá (Boyacá)	10.888	1,9
Piedecuesta (Santander)	26.000	n.d.	Donmatías (Antioquia)	9.542	-0,6
San Vicente del Caguán (Caquetá)	23.400	0,0	Duitama (Boyacá)	11.500	0,0
Santa Rosa de Osos (Antioquia)	21.876	-3,5	El Rosal (Cundinamarca)	11.000	0,5
Socorro (Santander)	26.100	0,0	Entrerriós (Antioquia)	8.867	0,0
Túquerres (Nariño)	22.667	-0,7	Medellín (Antioquia)	11.738	12,2
Villa de San Diego de Ubaté (Cundinamarca)	22.438	-9,2	Ramiriquí (Boyacá)	12.667	-2,6
Zipacquirá (Cundinamarca)	24.500	n.d.	San Alberto (Cesar)	12.867	-1,0
Fertagyl, 5 centímetros cúbicos			Santa Rosa de Osos (Antioquia)	9.422	0,0
Chiquinquirá (Boyacá)	27.150	7,0	Sincelejo (Sucre)	10.800	0,0
Donmatías (Antioquia)	28.260	2,9	Ventaquemada (Boyacá)	12.500	-1,0
Entrerriós (Antioquia)	26.150	1,2	Villa de San Diego de Ubaté (Cundinamarca)	10.300	5,1
Santa Rosa de Osos (Antioquia)	28.675	1,6	Yarumal (Antioquia)	10.150	-0,5
Gestar, 10 centímetros cúbicos					
Belén (Boyacá)	24.260	0,0			

n. d. No determinado

A LA PRODUCCIÓN AGROPECUARIA

Cuadro 12. Insumos pecuarios. Precios de insecticidas, plaguicidas y repelentes 2018 (diciembre)

Productos y mercados	Precio medio diciembre	Variación porcentual	Productos y mercados	Precio medio diciembre	Variación porcentual
Agita 1 Gb, 20 gramos			Agita 10 Wg, 20 gramos (continuación)		
Aguazul (Casanare)	5.900	5,7	Cachipay (Cundinamarca)	6.400	4,9
Bucaramanga (Santander)	5.900	1,0	Campoalegre (Huila)	5.667	-4,0
Cali (Valle del Cauca)	5.862	-3,4	Chía (Cundinamarca)	5.388	0,0
Cereté (Córdoba)	5.980	0,0	Cimitarra (Santander)	5.900	0,0
Chaparral (Tolima)	5.800	2,1	El Doncello (Caquetá)	5.950	4,4
Chinácota (Norte de Santander)	6.167	0,0	El Paujil (Caquetá)	5.200	-3,1
Cúcuta (Norte de Santander)	5.500	0,0	El Rosal (Cundinamarca)	5.850	-1,7
Dagua (Valle del Cauca)	6.000	4,7	Florencia (Caquetá)	5.500	4,3
El Carmen de Bolívar (Bolívar)	5.120	2,4	Fómeque (Cundinamarca)	5.333	3,2
Fresno (Tolima)	6.233	0,0	Fusagasugá (Cundinamarca)	5.367	0,0
Granada (Meta)	6.575	5,2	Garzón (Huila)	5.750	0,9
Guadalajara de Buga (Valle del Cauca)	6.015	-0,6	La Plata (Huila)	6.233	n.d.
Ibagué (Tolima)	5.827	2,8	Lebrija (Santander)	6.500	n.d.
Ipiales (Nariño)	6.080	0,2	Neiva (Huila)	6.000	0,0
Jamundí (Valle del Cauca)	6.875	5,8	Piedecuesta (Santander)	6.000	0,0
La Dorada (Caldas)	5.502	1,0	Pitalito (Huila)	5.975	0,7
La Unión (Nariño)	6.175	0,0	Puerto Rico (Caquetá)	5.417	3,0
Líbano (Tolima)	6.000	-1,0	Rionegro (Santander)	6.250	0,9
Montería (Córdoba)	6.000	2,6	San Alberto (Cesar)	6.333	5,6
Pamplona (Norte de Santander)	5.667	0,0	San Vicente del Caguán (Caquetá)	5.800	0,0
Pasto (Nariño)	5.625	0,4	Tame (Arauca)	5.333	-3,0
Paz de Ariporo (Casanare)	6.400	1,6	Villeta (Cundinamarca)	7.444	3,2
Sabana de Torres (Santander)	5.767	-2,8			
San Sebastián de Mariquita (Tolima)	5.450	0,9	Moskofin, 20 centímetros cúbicos		
Santander de Quilichao (Cauca)	6.933	3,5	Corinto (Cauca)	5.167	0,0
Villanueva (Casanare)	6.425	7,1	Cuaspué (Nariño)	4.900	2,1
Villavicencio (Meta)	5.740	-0,3	Ipiales (Nariño)	4.600	0,0
			Pasto (Nariño)	4.425	0,0
Agita 10 Wg, 20 gramos			Pupiales (Nariño)	4.900	0,0
Andes (Antioquia)	6.240	-1,9	Túquerres (Nariño)	4.625	0,0
Bogotá D. C.	5.900	3,2			

n. d. No determinado

PRECIOS DE MATERIAL DE PROPAGACIÓN



Fuente: DANE.

Cuadro 13. Precios de material de propagación 2018 (diciembre)

Productos y mercados	Precio medio diciembre	Variación porcentual
Aguacate Hass (4-6 meses, 30 cm), unidad		
Fresno (Tolima)	6.333	0,0
Rionegro (Antioquia)	15.500	-3,1
San Gil (Santander)	6.333	0,0
Santa Bárbara (Antioquia)	12.000	0,0
Aguacate Lorena (4-6 meses, 30 cm), unidad		
Fresno (Tolima)	6.333	0,0
Guarne (Antioquia)	15.000	-2,2
Aguacate papelillo (4 meses, 35 cm), unidad		
Fresno (Tolima)	6.333	0,0
Santa Bárbara (Antioquia)	12.000	0,0
Alfalfa 10-10, 454 gramos		
Guachucal (Nariño)	20.333	11,4
Ipiales (Nariño)	20.583	0,0
Pupiales (Nariño)	19.500	1,0
Arroz Fedearroz 174, 50 kilogramos		
Granada (Meta)	150.114	n.d.
Villavicencio (Meta)	153.177	n.d.
Arroz Fedearroz 2000, 50 kilogramos		
Aguachica (Cesar)	150.000	-2,1
Aguazul (Casanare)	153.000	3,7
Cúcuta (Norte de Santander)	146.000	4,3
Espinal (Tolima)	154.233	0,0
Fundación (Magdalena)	150.114	0,0
Granada (Meta)	150.114	0,0
Ibagué (Tolima)	158.719	1,0
Lérida (Tolima)	159.233	0,0
Neiva (Huila)	153.200	2,8
Sabana de Torres (Santander)	153.177	0,0

Productos y mercados	Precio medio diciembre	Variación porcentual
Arroz Fedearroz 2000, 50 kilogramos (continuación)		
Saldaña (Tolima)	159.650	0,0
Villavicencio (Meta)	153.177	0,0
Arroz Fedearroz 369, 50 kilogramos		
Villavicencio (Meta)	153.177	n.d.
Arroz Fedearroz 60, 50 kilogramos		
Ibagué (Tolima)	157.958	0,0
Arroz Fedearroz 67, 50 kilogramos		
Aguazul (Casanare)	153.000	0,0
Espinal (Tolima)	154.233	-0,9
Granada (Meta)	150.114	0,0
Ibagué (Tolima)	160.294	1,5
Lérida (Tolima)	158.725	0,1
Saldaña (Tolima)	159.650	0,0
Villavicencio (Meta)	153.177	0,0
Arroz Fedearroz 68, 50 kilogramos		
Aguazul (Casanare)	153.000	3,7
Espinal (Tolima)	154.233	0,0
Granada (Meta)	150.114	0,0
Ibagué (Tolima)	158.719	0,0
Lérida (Tolima)	160.300	0,7
Saldaña (Tolima)	159.650	0,0
Villavicencio (Meta)	161.589	1,3
Arroz Fedearroz 733, 50 kilogramos		
Villavicencio (Meta)	153.177	n.d.
Arveja pequinera, 454 gramos		
Cali (Valle del Cauca)	11.850	4,9

A LA PRODUCCIÓN AGROPECUARIA

Cuadro 13. Precios de material de propagación (continuación)
2018 (diciembre)

Productos y mercados	Precio medio diciembre	Variación porcentual	Productos y mercados	Precio medio diciembre	Variación porcentual
Arveja pequinera, 454 gramos (continuación)			Cebolla cabezona híbrida Yellow Granex, 454 gramos (continuación)		
Garzón (Huila)	9.700	0,0	Cáqueza (Cundinamarca)	265.667	-2,2
Santa Rosa de Cabal (Risaralda)	9.067	0,2	Chipaque (Cundinamarca)	261.750	-1,4
Santander de Quilichao (Cauca)	11.350	-3,0	Choachí (Cundinamarca)	260.000	-1,0
Arveja pequinera, 500 gramos			Fusagasugá (Cundinamarca)	262.600	0,9
Málaga (Santander)	7.667	n.d.	Pamplona (Norte de Santander)	272.500	0,0
Marinilla (Antioquia)	12.810	2,3	Pasto (Nariño)	263.825	0,0
Popayán (Cauca)	10.500	-1,6	Sutamarchán (Boyacá)	247.667	n.d.
Arveja Santa Isabel, 1 kilogramo			Cilantro común importado, 454 gramos		
Bogotá D. C.	12.389	4,5	Medellín (Antioquia)	17.833	-0,9
Chía (Cundinamarca)	15.900	0,0	Santa Rosa de Cabal (Risaralda)	18.133	0,0
Choachí (Cundinamarca)	11.333	13,3	Cilantro Long Standing, 454 gramos		
Cúcuta (Norte de Santander)	12.500	0,0	Guática (Risaralda)	13.400	n.d.
Facatativá (Cundinamarca)	10.567	3,6	Marinilla (Antioquia)	11.723	n.d.
Fómeque (Cundinamarca)	12.500	n.d.	Santa Bárbara (Antioquia)	15.350	1,5
Pamplona (Norte de Santander)	11.667	2,9	Cilantro Magnum, 454 gramos		
Sogamoso (Boyacá)	13.400	1,9	Andes (Antioquia)	12.483	0,3
Subachoque (Cundinamarca)	10.833	n.d.	Pitalito (Huila)	11.250	4,4
Avena forrajera Cayuse, 1 kilogramo			Cilantro patimorado, 454 gramos		
Cumbal (Nariño)	5.675	-2,2	Ábrego (Norte de Santander)	10.000	0,0
Guachucal (Nariño)	5.655	0,0	Duitama (Boyacá)	10.867	0,9
Ipiales (Nariño)	5.600	1,8	Fresno (Tolima)	13.000	5,1
Pasto (Nariño)	5.200	0,3	Fusagasugá (Cundinamarca)	9.000	n.d.
Pupiales (Nariño)	5.667	0,0	Manizales (Caldas)	12.667	0,0
Sogamoso (Boyacá)	5.900	0,0	Pitalito (Huila)	11.400	0,4
Túquerres (Nariño)	5.280	0,8	Samacá (Boyacá)	11.875	-0,5
Avena forrajera Cayuse, 25 kilogramos			Sogamoso (Boyacá)	11.420	0,2
Chocontá (Cundinamarca)	120.467	-2,2	Cilantro patimorado, 500 gramos		
Guachucal (Nariño)	119.236	4,0	Facatativá (Cundinamarca)	8.867	1,9
Ipiales (Nariño)	124.625	0,0	Popayán (Cauca)	12.900	1,8
Pupiales (Nariño)	122.600	0,0	Frijol arbustivo Calima, 1 kilogramo		
Villa de San Diego de Ubaté (Cundinamarca)	122.533	5,8	Cali (Valle del Cauca)	17.160	2,8
Villapinzón (Cundinamarca)	114.750	-0,8	Corinto (Cauca)	16.167	6,0
Calabacín Cocozelle, 454 gramos			Guadalajara de Buga (Valle del Cauca)	18.500	3,9
Bogotá D. C.	49.000	n.d.	Jamundí (Valle del Cauca)	18.000	0,0
Chipaque (Cundinamarca)	49.000	-0,7	Frijol arbustivo Cerinza, 1 kilogramo		
Calabacín Cocozelle, 500 gramos			Bogotá D. C.	9.667	n.d.
Cáqueza (Cundinamarca)	47.200	-2,3	Chía (Cundinamarca)	13.700	-6,8
Choachí (Cundinamarca)	50.667	1,3	Sogamoso (Boyacá)	14.200	0,4
Cebolla cabezona híbrida Yellow Granex, 454 gramos			Frijol arbustivo radical, 1 kilogramo		
Bucaramanga (Santander)	315.667	-0,8	Chinácota (Norte de Santander)	11.625	3,3

A LA PRODUCCIÓN AGROPECUARIA

Cuadro 13. Precios de material de propagación (continuación)
2018 (diciembre)

Productos y mercados	Precio medio diciembre	Variación porcentual	Productos y mercados	Precio medio diciembre	Variación porcentual
Frijol arbustivo radical, 1 kilogramo (continuación)			Habichuela Lago Azul, 500 gramos		
Pamplona (Norte de Santander)	9.667	-3,3	Bucaramanga (Santander)	23.000	3,0
Frijol cargamanto Mocho, 1 kilogramo			Málaga (Santander)	14.000	n.d.
Medellín (Antioquia)	13.900	0,0	Marinilla (Antioquia)	19.094	2,1
Rionegro (Antioquia)	11.500	-1,4	Pitalito (Huila)	17.500	6,4
San Pedro de Los Milagros (Antioquia)	11.667	1,2	Limón Tahití (4 meses, 40 cm), unidad		
Frijol enredadera bola roja, 1 kilogramo			Rionegro (Antioquia)	14.833	0,0
Bogotá D. C.	13.222	0,0	San Gil (Santander)	3.167	0,0
Chía (Cundinamarca)	17.400	0,0	Santa Bárbara (Antioquia)	11.000	2,3
Facatativá (Cundinamarca)	13.600	3,8	Maíz amarillo harinoso Málaga, 2 kilogramos		
Sogamoso (Boyacá)	16.250	1,6	San Gil (Santander)	14.500	0,0
Frijol enredadera cargamanto blanco, 1 kilogramo			Socorro (Santander)	13.750	1,9
Medellín (Antioquia)	14.925	2,6	Maíz amarillo híbrido Synko, 1 kilogramo		
Peñol (Antioquia)	9.833	0,0	Ábrego (Norte de Santander)	27.000	0,0
Santa Rosa de Osos (Antioquia)	12.333	0,0	Ocaña (Norte de Santander)	27.833	0,0
Frijol enredadera cargamanto rojo, 1 kilogramo			Santa Marta (Magdalena)	28.475	-0,9
Armenia (Quindío)	13.833	5,1	Maíz amarillo Ica V-109, 1 kilogramo		
Bogotá D. C.	13.028	2,0	Barbosa (Antioquia)	6.400	0,0
Cali (Valle del Cauca)	18.420	0,4	Cartagena de Indias (Bolívar)	7.000	n.d.
Dagua (Valle del Cauca)	18.500	0,0	Caucasia (Antioquia)	5.867	0,6
Facatativá (Cundinamarca)	11.967	1,7	Cúcuta (Norte de Santander)	5.925	0,9
Guadalajara de Buga (Valle del Cauca)	19.150	3,8	San Vicente de Chucurí (Santander)	7.500	-1,6
Medellín (Antioquia)	14.125	-0,1	Santa Bárbara (Antioquia)	6.875	0,0
Palmira (Valle del Cauca)	18.500	n.d.	Santa Marta (Magdalena)	6.025	2,1
Peñol (Antioquia)	9.833	0,0	Maíz amarillo Ica V-305, 1 kilogramo		
Pereira (Risaralda)	16.988	1,0	Armenia (Quindío)	5.638	1,6
Piendamó (Cauca)	16.367	-1,0	Belén de Umbría (Risaralda)	5.600	1,5
Santa Rosa de Osos (Antioquia)	12.333	0,0	Bogotá D. C.	6.481	-4,9
Tuluá (Valle del Cauca)	18.567	1,9	Bucaramanga (Santander)	7.250	-3,3
Guanábana, 100 gramos			Cachipay (Cundinamarca)	8.167	-3,9
Araucita (Arauca)	8.000	-4,0	Calarcá (Quindío)	6.240	0,8
Saravena (Arauca)	8.267	n.d.	Cali (Valle del Cauca)	5.540	7,1
Habichuela Lago Azul, 454 gramos			Cartago (Valle del Cauca)	5.400	0,3
Cali (Valle del Cauca)	18.550	4,2	Chaparral (Tolima)	6.300	0,0
Corinto (Cauca)	18.500	-0,7	Chinácota (Norte de Santander)	6.667	4,6
Guadalajara de Buga (Valle del Cauca)	18.233	1,9	Chinchiná (Caldas)	5.400	n.d.
Jamundí (Valle del Cauca)	17.000	0,0	Corinto (Cauca)	5.500	0,0
Riosucio (Caldas)	16.767	n.d.	Cúcuta (Norte de Santander)	6.029	1,7
Santander de Quilichao (Cauca)	17.933	-0,7	Dagua (Valle del Cauca)	5.167	n.d.
Tuluá (Valle del Cauca)	18.167	1,1	Garzón (Huila)	6.100	7,6
			Guadalajara de Buga (Valle del Cauca)	5.783	0,0
			Ibagué (Tolima)	6.025	2,3
			Jamundí (Valle del Cauca)	5.340	-1,8

A LA PRODUCCIÓN AGROPECUARIA

Cuadro 13. Precios de material de propagación (continuación)
2018 (diciembre)

Productos y mercados	Precio medio diciembre	Variación porcentual
Maíz amarillo Ica V-305, 1 kilogramo (continuación)		
La Unión (Valle del Cauca)	6.063	0,8
La Virginia (Risaralda)	4.833	2,8
Líbano (Tolima)	5.933	0,0
Manizales (Caldas)	5.350	0,0
Neiva (Huila)	5.420	1,6
Palmira (Valle del Cauca)	5.250	1,4
Pereira (Risaralda)	4.733	n.d.
Piendamó (Cauca)	7.425	1,4
Pitalito (Huila)	5.900	4,0
Popayán (Cauca)	7.420	1,4
Riosucio (Caldas)	5.733	n.d.
Roldanillo (Valle del Cauca)	5.400	-1,7
San Vicente de Chucurí (Santander)	7.600	3,1
Santa Bárbara (Antioquia)	6.875	0,0
Santa Rosa de Cabal (Risaralda)	5.000	2,3
Santander de Quilichao (Cauca)	5.375	-0,5
Tuluá (Valle del Cauca)	5.075	0,2
Zarzal (Valle del Cauca)	5.967	-1,6
Maíz amarillo Ica V-305, 2 kilogramos		
San Gil (Santander)	13.125	2,1
Socorro (Santander)	13.800	2,1
Maíz amarillo porva Simijaca, 1 kilogramo		
El Rosal (Cundinamarca)	11.667	n.d.
Fómeque (Cundinamarca)	12.000	0,0
Sogamoso (Boyacá)	12.250	2,1
Maíz blanco criollo regional, 1 kilogramo		
Peñol (Antioquia)	4.833	0,0
Santa Rosa de Osos (Antioquia)	5.733	0,0
Maíz blanco Ica V-156, 1 kilogramo		
Armenia (Quindío)	5.388	-1,6
Cali (Valle del Cauca)	5.000	1,5
Palmira (Valle del Cauca)	5.667	3,0
Maíz Medellín, 1 kilogramo		
Cáqueza (Cundinamarca)	10.333	0,0
Fómeque (Cundinamarca)	11.000	-1,5
Mandarina arrayana (4 meses, 40-50 cm), unidad		
San Gil (Santander)	3.167	0,0
Santa Bárbara (Antioquia)	11.000	0,0

Productos y mercados	Precio medio diciembre	Variación porcentual
Mango tommy (4 meses, 35-40 cm), unidad		
Guarne (Antioquia)	15.500	6,9
San Gil (Santander)	5.000	0,0
Naranja Valencia (4 meses, 40-50 cm), unidad		
Guarne (Antioquia)	16.000	0,0
Rionegro (Antioquia)	15.333	2,2
Santa Bárbara (Antioquia)	11.000	0,0
Pasto Brachiaria brizantha CV. Marandú, 1 kilogramo		
Andes (Antioquia)	33.100	1,9
Barbosa (Antioquia)	32.333	0,7
Bucaramanga (Santander)	31.250	3,3
Cartago (Valle del Cauca)	36.005	-1,1
Caucasia (Antioquia)	25.920	1,3
Cúcuta (Norte de Santander)	24.375	n.d.
Garzón (Huila)	28.100	-2,4
Granada (Meta)	32.000	6,0
Ibagué (Tolima)	29.617	-3,1
La Dorada (Caldas)	30.667	0,0
Pasto (Nariño)	36.000	-6,6
Pitalito (Huila)	28.650	n.d.
San Sebastián de Mariquita (Tolima)	27.375	0,0
Socorro (Santander)	31.500	-5,1
Tuluá (Valle del Cauca)	32.467	-0,2
Villavicencio (Meta)	31.125	-0,4
Yarumal (Antioquia)	23.667	0,0
Pasto Brachiaria brizantha CV. MG-5		
Xaraes-Toledo-Victoria, 1 kilogramo		
Barrancabermeja (Santander)	31.667	-1,0
Bucaramanga (Santander)	33.667	-2,4
Cimitarra (Santander)	31.267	-0,2
Granada (Meta)	38.000	0,9
Villavicencio (Meta)	34.750	-2,6
Pasto Brachiaria decumbens CV. Basilisk, 1 kilogramo		
Ábrego (Norte de Santander)	24.667	0,0
Aguachica (Cesar)	39.000	n.d.
Barbosa (Antioquia)	30.667	1,1
Barrancabermeja (Santander)	29.300	0,9
Bosconia (Cesar)	26.000	-6,0
Bucaramanga (Santander)	28.667	n.d.
Cali (Valle del Cauca)	30.267	-2,5
Cartago (Valle del Cauca)	33.842	-3,7
Caucasia (Antioquia)	29.533	0,0
Cimitarra (Santander)	29.000	n.d.
Cúcuta (Norte de Santander)	27.250	-5,2
Florencia (Caquetá)	36.333	2,3

A LA PRODUCCIÓN AGROPECUARIA

Cuadro 13. Precios de material de propagación (continuación)
2018 (diciembre)

Productos y mercados	Precio medio diciembre	Variación porcentual	Productos y mercados	Precio medio diciembre	Variación porcentual
Pasto Brachiaria decumbens CV.			Pasto Rye grass Aubade,		
Basilisk, 1 kilogramo			1 kilogramo (continuación)		
(continuación)					
Fresno (Tolima)	31.400	0,0	Samacá (Boyacá)	9.625	-0,3
Garzón (Huila)	28.500	-5,4	Sogamoso (Boyacá)	10.733	0,0
Guadalajara de Buga (Valle del Cauca)	35.400	-2,8	Tunja (Boyacá)	10.000	3,1
Ibagué (Tolima)	29.283	-3,6	Túquerres (Nariño)	8.740	0,0
La Dorada (Caldas)	30.450	0,0	Pasto Rye grass Aubade,		
La Plata (Huila)	25.925	n.d.	25 kilogramos		
Pasto (Nariño)	29.700	-3,2	Chiquinquirá (Boyacá)	203.100	-1,7
Pitalito (Huila)	30.100	-10,6	Chocontá	183.333	-4,3
Sabana de Torres (Santander)	30.000	-2,2	(Cundinamarca)		
San Alberto (Cesar)	33.000	n.d.	Guachucal (Nariño)	199.773	1,9
San Sebastián de Mariquita (Tolima)	28.650	0,0	Ipiales (Nariño)	206.720	0,0
Socorro (Santander)	29.750	-0,8	Pupiales (Nariño)	208.720	0,0
Tuluá (Valle del Cauca)	30.333	2,8	Tunja (Boyacá)	208.667	2,5
Villavicencio (Meta)	32.300	0,3	Túquerres (Nariño)	197.375	2,4
Yarumal (Antioquia)	29.667	0,6	Villapinzón	193.000	0,7
			(Cundinamarca)		
Pasto Brachiaria dictyoneura CV.			Pasto Rye grass azul orchoro,		
Llanero, 1 kilogramo			1 kilogramo		
Barrancabermeja (Santander)	63.333	0,4	Guachucal (Nariño)	18.945	-2,1
Florencia (Cauquetá)	79.000	17,3	Málaga (Santander)	20.375	1,9
Villavicencio (Meta)	74.933	n.d.			
Pasto Brachiaria humidicola,			Pasto Rye grass Besfort,		
1 kilogramo			25 kilogramos		
Barrancabermeja (Santander)	67.333	3,1	Chiquinquirá (Boyacá)	306.725	-0,6
San Alberto (Cesar)	67.333	n.d.	Chocontá (Cundinamarca)	291.733	0,0
Villavicencio (Meta)	88.300	0,6	Funza (Cundinamarca)	297.373	-4,6
			Villa de San Diego de Ubaté	303.967	n.d.
			(Cundinamarca)		
Pasto Panicum maximum CV.			Pasto Rye grass Big Daddy,		
Mombaza, 1 kilogramo			25 kilogramos		
Bucaramanga (Santander)	33.000	-2,0	Funza	191.569	-0,7
Fundación (Magdalena)	33.333	n.d.	(Cundinamarca)		
Santa Marta (Magdalena)	33.750	4,4	Villa de San Diego de Ubaté	188.300	-0,4
Valledupar (Cesar)	29.567	0,0	(Cundinamarca)		
			Pasto Rye grass Tetrablend 260,		
Pasto Panicum maximum CV.			1 kilogramo		
Tanzania, 1 kilogramo					
Bogotá D. C.	47.583	n.d.	Cuasúp (Nariño)	12.900	1,8
Fundación (Magdalena)	34.500	n.d.	Ipiales (Nariño)	13.250	0,0
Santa Marta (Magdalena)	36.500	0,9	Pupiales (Nariño)	13.750	0,0
Valledupar (Cesar)	29.567	0,0	Túquerres (Nariño)	13.667	6,5
			Pasto Rye grass Tetrablend 260,		
Pasto Rye grass Aubade,			25 kilogramos		
1 kilogramo					
Córdoba (Nariño)	9.100	3,4	Funza (Cundinamarca)	320.417	-3,1
Cuasúp (Nariño)	9.125	5,3	Guachucal (Nariño)	304.055	0,0
Cumbal (Nariño)	8.700	-1,4	Ipiales (Nariño)	327.160	0,5
Guachucal (Nariño)	8.455	0,0	Pupiales (Nariño)	321.454	0,0
Ipiales (Nariño)	8.933	0,0			
Pupiales (Nariño)	9.011	0,0			

A LA PRODUCCIÓN AGROPECUARIA

Cuadro 13. Precios de material de propagación (conclusión)
2018 (diciembre)

Productos y mercados	Precio medio diciembre	Variación porcentual
Pasto Rye grass Tetrablend 444, 25 kilogramos		
Chocontá (Cundinamarca)	194.333	-1,6
Villapinzón (Cundinamarca)	187.733	-0,4
Pepino cohombro híbrido Exocet, 100 gramos		
Bucaramanga (Santander)	155.000	0,0
Fusagasugá (Cundinamarca)	152.000	3,4
Perejil Liso, 454 gramos		
Bogotá D. C.	51.518	n.d.
Cota (Cundinamarca)	41.667	n.d.
Trébol blanco gigante, 454 gramos		
Ipiales (Nariño)	18.000	0,0
Pamplona (Norte de Santander)	15.167	-5,2
Pupiales (Nariño)	17.500	1,2
Sogamoso (Boyacá)	17.920	0,7
Trébol blanco, 454 gramos		
Cumbal (Nariño)	13.860	0,0

n. d. No determinado

Productos y mercados	Precio medio diciembre	Variación porcentual
Trébol blanco, 454 gramos (continuación)		
Guachucal (Nariño)	15.580	0,0
Trébol rojo gigante, 454 gramos		
Chiquinquirá (Boyacá)	15.167	0,0
Cumbal (Nariño)	13.840	0,7
Ipiales (Nariño)	14.650	0,1
Pupiales (Nariño)	15.233	1,1
Sogamoso (Boyacá)	16.000	0,0
Trébol rojo, 454 gramos		
Chocontá (Cundinamarca)	15.167	-1,1
Duitama (Boyacá)	14.363	-3,0
Guachucal (Nariño)	14.275	-2,2
Sogamoso (Boyacá)	16.750	0,0
Tunja (Boyacá)	14.833	1,8
Zanahoria Chantenay Red Cored, 454 gramos		
Ipiales (Nariño)	108.333	-2,4
Pasto (Nariño)	108.333	1,6
Pupiales (Nariño)	112.250	-1,2

TARIFA DE ENERGÍA RESIDENCIAL



Fuente: <https://es.freeimages.com>

Cuadro 14. Tarifa de energía residencial*
2018 (diciembre)

Proveedor de servicios y estrato	Precio medio diciembre**	Subsidio (%)	Contribuciones (%)
Central Hidroeléctrica de Caldas S. A., E. S. P. (CHEC)			
1	233	-58	
2	285	-48	
3	468	-15	
4	550	0	0
5	660		20
6	660		20
Centrales Eléctricas de Nariño S. A., E. S. P. (Cedonar)			
1	240	-60	
2	300	-50	
3	510	-15	
4	600	0	0
5	720		20
6	720		20
Centrales Eléctricas del Norte de Santander S. A., E. S. P. (CENS)			
1	216	-59	
2	269	-48	
3	445	-15	
4	523	0	0
5	628		20
6	628		20
Cetsa			
1	210	-59	
2	263	-49	
3	440	-15	
4	517	0	0
5	621		20
6	621		20
Codensa S. A., E. S. P. (Codensa)			
1	207	-60	

Proveedor de servicios y estrato	Precio medio diciembre**	Subsidio (%)	Contribuciones (%)
Codensa S. A., E. S. P. (Codensa) (continuación)			
2	259	-50	
3	440	-15	
4	518	0	0
5	621		20
6	621		20
Compañía Energética de Occidente S. A. S., E. S. P.			
1	238	-60	
2	298	-50	
3	506	-15	
4	595	0	0
5	595		0
6	595		0
Compañía Energética del Tolima E. S. P. (Enertolima)			
1	230	-59	
2	288	-49	
3	567	0	0
4	567	0	0
5	681		20
6	681		20
Electrificadora de Boyacá S. A., E. S. P. (EBSA)			
1	243	-56	
2	304	-45	
3	471	-15	
4	554	0	0
5	665		20
6	665		20
Electrificadora de Santander S. A., E. S. P. (ESSA)			
1	215	-59	

A LA PRODUCCIÓN AGROPECUARIA

Cuadro 14. Tarifa de energía residencial* (continuación)
2018 (diciembre)

Proveedor de servicios y estrato	Precio medio diciembre**	Subsidio (%)	Contribuciones (%)
Electrificadora de Santander S. A., E. S. P. (ESSA) (continuación)			
2	269	-49	
3	445	-15	
4	524	0	0
5	629		20
6	629		20
Electrificadora del Caquetá S. A.			
1	252	-57	
2	315	-46	
3	493	-15	
4	580	0	0
5	696		20
6	696		20
Electrificadora del Caribe S. A., E. S. P. (Electricaribe)			
1	200	-56	
2	240	-48	
3	389	-15	
4	457	0	0
5	549		20
6	549		20
Electrificadora del Huila S. A., E. S. P. (Electrohuila)			
1	230	-60	
2	287	-50	
3	488	-15	
4	574	0	0
5	689		20
6	689		20
Electrificadora del Meta S. A., E. S. P. (EMSA)			
1	231	-58	
2	289	-47	
3	464	-15	
4	546	0	0
5	656		20
6	656		20
Empresa de Energía de Arauca E. S. P. (Enelar)			
1	241	-59	
2	301	-49	
3	500	-15	
4	588	0	0
5	706		20
6	706		20
Empresa de Energía de Casanare S. A., E. S. P. (Enerca)			
1	252	-57	
2	315	-46	
3	492	-15	
4	579	0	0
5	695		20
6	695		20
Empresa de Energía de Cundinamarca S. A., E. S. P. (EEC)			
1	207	-60	
2	259	-50	
3	440	-15	
4	518	0	0
5	621		20
6	621		20
Empresa de Energía de Pereira S. A., E. S. P. (EEP)			
1	221	-60	
2	276	-50	
3	468	-15	
4	550	0	0
5	660		20
6	660		20
Empresa de Energía del Pacífico S. A., E. S. P. (EPSA)			
1	224	-59	
2	280	-49	
3	464	-15	
4	546	0	0
5	655		20
6	655		20
Empresa de Energía del Quindío S. A., E. S. P. (EDEQ)			
1	228	-57	
2	285	-46	
3	447	-15	
4	526	0	0
5	631		20
6	631		20
Empresas Municipales de Cali E. S. P. (Emcali)			
1	227	-57	

A LA PRODUCCIÓN AGROPECUARIA

Cuadro 14. Tarifa de energía residencial* (conclusión)
2018 (diciembre)

Proveedor de servicios y estrato	Precio medio diciembre**	Subsidio (%)	Contribuciones (%)
Empresas Municipales de Cali E. S. P. (Emcali) (continuación)			
2	284	-47	
3	451	-15	
4	530	0	0
5	636		20
6	636		20

Proveedor de servicios y estrato	Precio medio diciembre**	Subsidio (%)	Contribuciones (%)
Empresas Públicas de Medellín E. S. P. (EPM)			
1	214	-58	
2	268	-48	
3	433	-15	
4	510	0	0
5	612		20
6	612		20

n. d. No determinado

* Se considera un rango entre 0 y el consumo de subsistencia, el cual corresponde a 173 kw/h mes para una altura inferior a 1.000 m. s. n. m. y 130 kw/h mes para una altura igual o superior a 1000 m. s. n. m.

** Información reportada en el portal web de cada una de las empresas.

PRECIOS DE JORNALES



Fuente: DANE.

Cuadro 15. Precios de jornales 2018 (diciembre)

Tipo de jornal y mercados	Precio medio diciembre	Variación porcentual
Cosecha de café, sin alimentación		
1 kilogramo		
Armenia (Quindío)	513	3,4
Belén de Umbría (Risaralda)	463	n.d.
Buesaco (Nariño)	400	0,0
Caicedonia (Valle del Cauca)	517	5,4
Calarcá (Quindío)	507	2,7
Montenegro (Quindío)	513	4,1
Quimbaya (Quindío)	513	4,6
Sevilla (Valle del Cauca)	508	4,6
Cosecha de café, sin alimentación		
12,5 kilogramos		
Garzón (Huila)	5.167	-6,1
La Plata (Huila)	6.000	n.d.
Pitalito (Huila)	5.667	6,3
Jornal agrícola, con alimentación		
Aguazul (Casanare)	25.000	0,0
Agustín Codazzi (Cesar)	20.000	5,3
Anserma (Caldas)	24.000	-1,0
Apía (Risaralda)	20.667	0,0
Aquitania (Boyacá)	30.000	0,0
Arauca (Arauca)	25.000	0,0
Araucuita (Arauca)	23.333	-6,7
Barbosa (Santander)	24.667	-1,3
Barrancabermeja (Santander)	21.333	0,0
Belén (Boyacá)	30.000	0,0
Belén de Umbría (Risaralda)	20.333	0,0
Bosconia (Cesar)	23.000	15,0
Buesaco (Nariño)	15.000	15,4
Cachipay (Cundinamarca)	30.000	-1,1
Cajamarca (Tolima)	34.333	0,0
Cáqueza (Cundinamarca)	30.000	12,5
Cartago (Valle del Cauca)	18.000	0,0
Chaparral (Tolima)	25.600	2,4
Chinchiná (Caldas)	23.000	0,0
Chipaqué (Cundinamarca)	31.667	5,6
Chiquinquirá (Boyacá)	25.000	0,0

Tipo de jornal y mercados	Precio medio diciembre	Variación porcentual
Jornal agrícola, con alimentación		
(continuación)		
Chitagá (Norte de Santander)	25.000	0,0
Choachí (Cundinamarca)	30.000	12,5
Chocontá (Cundinamarca)	35.000	0,0
Cimitarra (Santander)	20.000	0,0
Corozal (Sucre)	19.667	0,0
Cota (Cundinamarca)	30.000	0,0
Cuaspué (Nariño)	20.000	0,0
Cumbal (Nariño)	20.000	0,0
Duitama (Boyacá)	30.000	0,0
El Carmen de Bolívar (Bolívar)	16.000	-2,0
El Doncello (Caquetá)	25.000	0,0
El Paujil (Caquetá)	25.000	0,0
El Rosal (Cundinamarca)	35.000	0,0
Florencia (Caquetá)	25.000	6,4
Fómeque (Cundinamarca)	31.667	5,6
Fortul (Arauca)	25.000	0,0
Fresno (Tolima)	34.250	0,0
Fundación (Magdalena)	23.000	0,0
Funza (Cundinamarca)	30.000	4,7
Fusagasugá (Cundinamarca)	28.000	-1,2
Galeras (Sucre)	16.000	0,0
Granada (Meta)	25.000	0,0
Guachucal (Nariño)	19.333	3,6
Guática (Risaralda)	23.000	0,0
Ibagué (Tolima)	30.000	0,0
Ipiales (Nariño)	20.000	0,0
La Celia (Risaralda)	20.000	0,0
La Dorada (Caldas)	25.000	0,0
La Mesa (Cundinamarca)	30.000	0,0
La Plata (Huila)	28.333	13,3
La Unión (Valle del Cauca)	19.000	0,0
La Virginia (Risaralda)	20.000	0,0
Lebrija (Santander)	25.333	0,0
Madrid (Cundinamarca)	32.000	-2,0
Magangué (Bolívar)	16.000	0,0
Málaga (Santander)	20.000	0,0
Manizales (Caldas)	30.000	0,0

A LA PRODUCCIÓN AGROPECUARIA

Cuadro 15. Precios de jornales (continuación)
2018 (diciembre)

Tipo de jornal y mercados	Precio medio diciembre	Variación porcentual	Tipo de jornal y mercados	Precio medio diciembre	Variación porcentual
Jornal agrícola, con alimentación (continuación)			Jornal agrícola, sin alimentación		
Marsella (Risaralda)	20.667	0,0	Ábrego (Norte de Santander)	30.000	0,0
Moniquirá (Boyacá)	25.667	0,0	Aguachica (Cesar)	30.000	0,0
Neira (Caldas)	22.500	0,0	Aguazul (Casanare)	40.000	0,0
Pacho (Cundinamarca)	28.000	0,0	Agustín Codazzi (Cesar)	25.000	0,0
Pamplona (Norte de Santander)	25.000	0,0	Andes (Antioquia)	30.000	0,0
Pasto (Nariño)	20.000	33,3	Anserma (Caldas)	33.000	-1,5
Paz de Ariporo (Casanare)	25.333	0,0	Apía (Risaralda)	30.667	0,0
Pereira (Risaralda)	22.000	0,0	Aquitania (Boyacá)	35.000	-2,8
Piendamó (Cauca)	18.000	12,5	Arauca (Arauca)	35.250	-11,9
Popayán (Cauca)	18.667	12,0	Araucuita (Arauca)	35.000	-4,5
Puerto López (Meta)	25.000	0,0	Armenia (Quindío)	29.375	0,7
Puerto Rico (Caquetá)	25.000	0,0	Barbosa (Antioquia)	35.000	0,0
Pupiales (Nariño)	20.000	0,0	Barbosa (Santander)	35.333	-3,6
Ramiriquí (Boyacá)	35.000	0,0	Barrancabermeja (Santander)	32.000	1,1
Riosucio (Caldas)	25.000	0,0	Belén (Boyacá)	35.000	0,0
Roldanillo (Valle del Cauca)	19.250	-1,3	Belén de Umbria (Risaralda)	29.667	0,0
Sabana de Torres (Santander)	20.000	0,0	Bosconia (Cesar)	27.000	8,0
Sabanalarga (Atlántico)	17.333	0,0	Buesaco (Nariño)	20.000	33,3
Salamina (Caldas)	30.000	0,0	Cachipay (Cundinamarca)	38.000	5,6
Samacá (Boyacá)	31.667	5,6	Caicedonia (Valle del Cauca)	29.167	-0,6
San Bernardo (Cundinamarca)	25.000	0,0	Cajamarca (Tolima)	44.333	0,0
San Gil (Santander)	22.000	0,0	Calarcá (Quindío)	29.500	1,1
San Sebastián de Mariquita (Tolima)	31.250	0,0	Cali (Valle del Cauca)	30.000	-4,3
San Vicente de Chucurí (Santander)	20.000	0,0	Cáqueza (Cundinamarca)	38.000	8,6
Santa Rosa de Cabal (Risaralda)	20.667	0,0	Cartago (Valle del Cauca)	28.000	0,0
Saravena (Arauca)	25.000	-6,3	Caucasia (Antioquia)	27.000	0,0
Silos (Norte de Santander)	25.000	0,0	Cereté (Córdoba)	25.000	8,7
Sincelejo (Sucre)	20.333	0,0	Chaparral (Tolima)	35.600	1,7
Socorro (Santander)	22.333	-1,5	Chía (Cundinamarca)	38.000	n.d.
Sogamoso (Boyacá)	30.000	0,0	Chinácota (Norte de Santander)	30.000	0,0
Subachoque (Cundinamarca)	32.667	0,0	Chinchiná (Caldas)	28.333	0,0
Sutamarchán (Boyacá)	29.333	17,3	Chipaqué (Cundinamarca)	39.333	18,0
Tame (Arauca)	25.000	-7,4	Chiquinquirá (Boyacá)	30.000	0,0
Tibaná (Boyacá)	29.667	0,0	Chitagá (Norte de Santander)	35.000	1,9
Toca (Boyacá)	30.000	0,0	Choachí (Cundinamarca)	40.000	5,3
Trinidad (Casanare)	26.000	2,6	Cimitarra (Santander)	30.667	-1,1
Tunja (Boyacá)	35.000	8,2	Corinto (Cauca)	25.667	2,7
Túquerres (Nariño)	18.667	0,0	Corozal (Sucre)	24.833	0,0
Valledupar (Cesar)	25.000	0,0	Cota (Cundinamarca)	35.000	0,0
Vélez (Santander)	27.333	0,0	Cuaspud (Nariño)	24.667	0,0
Ventaquemada (Boyacá)	35.000	-0,9	Cúcuta (Norte de Santander)	30.000	0,0
Villa de San Diego de Ubaté (Cundinamarca)	35.000	5,0	Cumbal (Nariño)	24.667	0,0
Villanueva (Casanare)	25.000	0,0	Dagua (Valle del Cauca)	30.000	0,0
Villapinzón (Cundinamarca)	35.000	-4,5	Donmatías (Antioquia)	40.000	0,0
Villavicencio (Meta)	25.333	-5,0	Duitama (Boyacá)	35.000	-0,9
Viterbo (Caldas)	25.000	0,0	El Carmen de Bolívar (Bolívar)	20.000	0,0
Yopal (Casanare)	25.333	-1,3	El Carmen de Viboral (Antioquia)	45.000	0,0
Zipaquirá (Cundinamarca)	35.000	0,0	El Doncello (Caquetá)	35.000	-3,4
			El Paujil (Caquetá)	34.000	-1,4
			El Rosal (Cundinamarca)	40.333	0,0
			El Santuario (Antioquia)	39.750	1,9
			Espinal (Tolima)	35.000	0,0

A LA PRODUCCIÓN AGROPECUARIA

Cuadro 15. Precios de jornales (continuación)
2018 (diciembre)

Tipo de jornal y mercados	Precio medio diciembre	Variación porcentual	Tipo de jornal y mercados	Precio medio diciembre	Variación porcentual
Jornal agrícola, sin alimentación (continuación)			Jornal agrícola, sin alimentación (continuación)		
Facatativá (Cundinamarca)	38.000	0,0	Peñol (Antioquia)	40.000	0,0
Florencia (Caquetá)	35.000	4,5	Pereira (Risaralda)	32.000	0,0
Fómeque (Cundinamarca)	39.333	6,3	Piedecuesta (Santander)	35.333	1,0
Fortul (Arauca)	35.000	0,0	Piendamó (Cauca)	22.000	10,0
Fresno (Tolima)	44.500	0,0	Pitalito (Huila)	33.333	11,1
Fundación (Magdalena)	25.667	0,3	Popayán (Cauca)	22.333	9,8
Funza (Cundinamarca)	35.000	6,1	Puerto López (Meta)	35.000	6,1
Fusagasugá (Cundinamarca)	35.000	0,0	Puerto Rico (Caquetá)	36.000	0,7
Galeras (Sucre)	24.000	4,3	Pupiales (Nariño)	25.000	0,0
Garagoa (Boyacá)	30.667	0,0	Quimbaya (Quindío)	29.125	1,7
Garzón (Huila)	33.333	0,0	Rionegro (Antioquia)	45.000	0,0
Girardot (Cundinamarca)	38.333	4,5	Riosucio (Caldas)	30.000	0,0
Girón (Santander)	35.333	1,9	Roldanillo (Valle del Cauca)	29.333	0,6
Granada (Meta)	35.000	6,1	Sabana de Torres (Santander)	32.000	1,1
Guachucal (Nariño)	22.667	9,7	Sabanalarga (Atlántico)	22.000	0,0
Guadalajara de Buga (Valle del Cauca)	29.333	-2,2	Salamina (Caldas)	40.000	0,0
Guarne (Antioquia)	40.000	0,0	Saldaña (Tolima)	25.000	0,0
Guateque (Boyacá)	30.000	0,0	Samacá (Boyacá)	36.667	4,8
Guática (Risaralda)	32.333	0,0	San Alberto (Cesar)	35.667	8,1
Ipiales (Nariño)	25.000	0,0	San Bernardo (Cundinamarca)	35.000	9,4
Jamundí (Valle del Cauca)	30.000	0,0	San Gil (Santander)	35.667	1,9
La Ceja (Antioquia)	45.000	0,0	San Pedro de los Milagros (Antioquia)	45.000	0,0
La Celia (Risaralda)	32.000	0,0	San Sebastián de Mariquita (Tolima)	44.000	0,0
La Mesa (Cundinamarca)	38.000	0,0	San Vicente de Chucurí (Santander)	32.667	-0,5
La Plata (Huila)	33.333	11,1	San Vicente Ferrer (Antioquia)	40.000	0,0
La Unión (Antioquia)	40.000	0,0	Santa Bárbara (Antioquia)	30.000	0,0
La Unión (Nariño)	23.000	n.d.	Santa Rosa de Cabal (Risaralda)	30.667	0,0
La Unión (Valle del Cauca)	29.000	0,0	Santa Rosa de Osos (Antioquia)	39.000	0,0
La Virginia (Risaralda)	30.000	0,0	Saravena (Arauca)	33.333	-9,1
Lebrija (Santander)	35.667	-3,6	Sevilla (Valle del Cauca)	29.500	0,9
Lérida (Tolima)	35.000	0,0	Sibaté (Cundinamarca)	40.000	0,0
Libano (Tolima)	30.000	0,0	Sibundoy (Putumayo)	20.667	3,3
Lorica (Córdoba)	25.000	5,6	Silos (Norte de Santander)	35.000	0,0
Madrid (Cundinamarca)	40.000	0,0	Sincelejo (Sucre)	25.333	0,0
Magangué (Bolívar)	24.000	0,0	Socorro (Santander)	35.000	0,0
Málaga (Santander)	30.667	0,0	Sogamoso (Boyacá)	35.000	0,0
Manizales (Caldas)	37.000	0,0	Sonsón (Antioquia)	40.000	0,0
Marinilla (Antioquia)	40.000	0,0	Subachoque (Cundinamarca)	36.667	0,0
Marsella (Risaralda)	30.667	0,0	Supía (Caldas)	30.000	0,0
Medellín (Antioquia)	40.000	0,0	Sutamarchán (Boyacá)	35.000	16,7
Monquirá (Boyacá)	32.667	-9,3	Tame (Arauca)	35.000	-4,5
Montenegro (Quindío)	29.167	0,0	Tibaná (Boyacá)	35.000	0,0
Neira (Caldas)	32.250	0,0	Toca (Boyacá)	35.000	-1,9
Neiva (Huila)	35.000	5,0	Trinidad (Casanare)	40.000	0,0
Ocaña (Norte de Santander)	30.000	0,0	Tuluá (Valle del Cauca)	30.000	0,0
Pacho (Cundinamarca)	35.000	0,0	Túquerres (Nariño)	23.000	0,0
Palmira (Valle del Cauca)	30.000	0,0	Valledupar (Cesar)	30.000	0,0
Pamplona (Norte de Santander)	31.667	-5,0	Vélez (Santander)	39.000	1,7
Pasca (Cundinamarca)	45.000	0,0	Ventaquemada (Boyacá)	40.000	-0,8
Pasto (Nariño)	24.333	21,7	Villa de San Diego de Ubaté (Cundinamarca)	40.000	6,2
Paz de Ariporo (Casanare)	40.000	0,0			

A LA PRODUCCIÓN AGROPECUARIA

Cuadro 15. Precios de jornales (continuación)
2018 (diciembre)

Tipo de jornal y mercados	Precio medio diciembre	Variación porcentual	Tipo de jornal y mercados	Precio medio diciembre	Variación porcentual
Jornal agrícola, sin alimentación (continuación)			Jornal pecuario, con alimentación (continuación)		
Villanueva (Casanare)	40.000	0,0	Sincelejo (Sucre)	15.000	0,0
Villapinzón (Cundinamarca)	40.000	-4,0	Subachoque (Cundinamarca)	33.000	0,0
Villavicencio (Meta)	40.000	0,0	Tame (Arauca)	25.000	-16,7
Villeta (Cundinamarca)	40.000	0,0	Trinidad (Casanare)	26.000	2,6
Viterbo (Caldas)	33.000	0,0	Valledupar (Cesar)	25.000	0,0
Yarumal (Antioquia)	35.000	0,0	Villa de San Diego de Ubaté (Cundinamarca)	30.800	2,7
Yopal (Casanare)	40.000	0,0	Villanueva (Casanare)	25.000	0,0
Zarzal (Valle del Cauca)	29.333	1,7	Villapinzón (Cundinamarca)	35.000	0,0
Zipaquirá (Cundinamarca)	40.000	0,0	Villavicencio (Meta)	25.333	-5,0
Jornal pecuario, con alimentación			Jornal pecuario, sin alimentación		
Aguazul (Casanare)	25.000	0,0	Aguazul (Casanare)	40.000	0,0
Agustín Codazzi (Cesar)	20.000	11,1	Agustín Codazzi (Cesar)	25.000	8,7
Arauca (Arauca)	25.000	-16,7	Arauca (Arauca)	35.250	-11,9
Araucuita (Arauca)	25.000	0,0	Araucuita (Arauca)	35.000	-8,7
Bosconia (Cesar)	20.000	11,1	Bosconia (Cesar)	25.000	8,7
Cachipay (Cundinamarca)	30.000	5,9	Cachipay (Cundinamarca)	38.667	13,7
Cajamarca (Tolima)	30.750	0,0	Cali (Valle del Cauca)	30.000	0,0
Chaparral (Tolima)	25.000	0,0	Cáqueza (Cundinamarca)	38.000	8,6
Chiquinquirá (Boyacá)	25.000	0,0	Cartago (Valle del Cauca)	30.667	n.d.
Chitagá (Norte de Santander)	25.000	0,0	Chaparral (Tolima)	35.600	1,7
Chocontá (Cundinamarca)	35.000	0,0	Chía (Cundinamarca)	38.000	n.d.
Corozal (Sucre)	19.667	0,0	Chiquinquirá (Boyacá)	30.000	0,0
Cota (Cundinamarca)	30.000	0,0	Chitagá (Norte de Santander)	35.000	1,9
Cuaspud (Nariño)	20.000	0,0	Corozal (Sucre)	24.833	0,0
Cumbal (Nariño)	20.000	0,0	Cota (Cundinamarca)	35.000	0,0
El Carmen de Bolívar (Bolívar)	16.000	-2,0	Cuaspud (Nariño)	24.667	0,0
El Doncello (Caquetá)	25.000	0,0	Cumbal (Nariño)	24.667	0,0
El Paujil (Caquetá)	25.000	0,0	El Carmen de Bolívar (Bolívar)	20.000	-1,6
El Rosal (Cundinamarca)	35.667	0,0	El Carmen de Viboral (Antioquia)	40.000	0,0
Florencia (Caquetá)	25.000	6,4	El Doncello (Caquetá)	35.000	-3,4
Fómeque (Cundinamarca)	31.667	10,5	El Paujil (Caquetá)	34.000	-1,4
Fortul (Arauca)	25.000	0,0	El Rosal (Cundinamarca)	41.000	0,0
Fundación (Magdalena)	22.667	-0,6	Entreríos (Antioquia)	40.000	0,0
Funza (Cundinamarca)	25.000	-3,8	Espinal (Tolima)	35.000	0,0
Fusagasugá (Cundinamarca)	28.000	-1,2	Facatativá (Cundinamarca)	38.000	0,0
Galeras (Sucre)	16.000	0,0	Florencia (Caquetá)	35.000	4,5
Granada (Meta)	25.000	0,0	Fómeque (Cundinamarca)	39.333	6,3
Guachucal (Nariño)	19.333	3,6	Fortul (Arauca)	35.000	-8,7
La Dorada (Caldas)	25.000	0,0	Fundación (Magdalena)	26.000	4,0
La Mesa (Cundinamarca)	32.000	0,0	Funza (Cundinamarca)	35.000	6,1
La Plata (Huila)	28.333	13,3	Fusagasugá (Cundinamarca)	35.000	0,0
Madrid (Cundinamarca)	35.000	0,0	Galeras (Sucre)	24.000	4,3
Magangué (Bolívar)	16.000	0,0	Garzón (Huila)	33.333	0,0
Pacho (Cundinamarca)	28.000	0,0	Granada (Meta)	35.000	6,1
Paz de Ariporo (Casanare)	25.333	0,0	Guachucal (Nariño)	22.667	9,7
Piendamó (Cauca)	18.000	12,5	Guadalajara de Buga (Valle del Cauca)	29.667	-1,1
Popayán (Cauca)	18.667	12,0	Ibagué (Tolima)	30.500	0,3
Puerto López (Meta)	24.333	-2,7			
Puerto Rico (Caquetá)	26.000	4,0			
Saravena (Arauca)	25.000	-6,3			

A LA PRODUCCIÓN AGROPECUARIA

Cuadro 15. Precios de jornales (conclusión)
2018 (diciembre)

Tipo de jornal y mercados	Precio medio diciembre	Variación porcentual
Jornal pecuario, sin alimentación (continuación)		
Jamundí (Valle del Cauca)	28.000	0,0
La Dorada (Caldas)	35.000	0,0
La Mesa (Cundinamarca)	38.000	0,0
La Pintada (Antioquia)	35.000	0,0
La Plata (Huila)	33.333	11,1
Lorica (Córdoba)	22.667	6,3
Madrid (Cundinamarca)	40.000	0,0
Magangué (Bolívar)	24.000	0,0
Medellín (Antioquia)	40.000	0,0
Montería (Córdoba)	25.000	0,0
Neiva (Huila)	35.000	5,0
Pacho (Cundinamarca)	35.000	0,0
Palmira (Valle del Cauca)	28.333	1,2
Paz de Ariporo (Casanare)	40.000	0,0
Pereira (Risaralda)	33.000	0,0
Piendamó (Cauca)	22.000	10,0
Pitalito (Huila)	33.333	11,1
Popayán (Cauca)	22.333	9,8
Puerto López (Meta)	35.000	6,1
Puerto Rico (Caquetá)	36.000	0,0
Quimbaya (Quindío)	29.125	1,7
Roldanillo (Valle del Cauca)	29.333	0,6
Sabanalarga (Atlántico)	22.000	0,0

n. d. No determinado

Tipo de jornal y mercados	Precio medio diciembre	Variación porcentual
Jornal pecuario, sin alimentación (continuación)		
Saldaña (Tolima)	30.000	0,0
Santa Rosa de Cabal (Risaralda)	32.333	0,0
Santa Rosa de Osos (Antioquia)	39.000	0,0
Santander de Quilichao (Cauca)	28.333	2,4
Saravena (Arauca)	33.333	-9,1
Sibaté (Cundinamarca)	40.000	0,0
Sincelejo (Sucre)	20.000	0,0
Sonsón (Antioquia)	40.000	0,0
Subachoque (Cundinamarca)	38.333	0,0
Tame (Arauca)	35.000	-4,5
Trinidad (Casanare)	40.000	0,0
Tuluá (Valle del Cauca)	29.333	-2,2
Valledupar (Cesar)	30.000	0,0
Villa de San Diego de Ubaté (Cundinamarca)	35.000	0,0
Villanueva (Casanare)	40.000	0,0
Villavicencio (Meta)	40.000	0,0
Villete (Cundinamarca)	40.000	0,0
Yarumal (Antioquia)	35.000	0,0
Yopal (Casanare)	40.000	0,0
Zarzal (Valle del Cauca)	29.333	1,7
Zipaquirá (Cundinamarca)	35.000	1,0

PRECIOS DE ESPECIES PRODUCTIVAS

Fuente: <http://revistaagrofertil.com>

Cuadro 16. Precios de especies productivas 2018 (diciembre)

Especies y mercados	Precio medio diciembre	Variación porcentual
Alevino cachama blanca macho 3-4 centímetros, paquete por 50 unidades		
Cereté (Córdoba)	6.000	16,1
Montería (Córdoba)	5.333	6,7
Alevino cachama híbrida macho 2,5-3,5 centímetros, paquete por 100 unidades		
Cereté (Córdoba)	12.000	20,0
Lorica (Córdoba)	11.667	16,7
Alevino cachama híbrida macho 2,5-3,5 centímetros, paquete por 50 unidades		
Cereté (Córdoba)	6.000	20,0
Lorica (Córdoba)	5.833	16,7
Montería (Córdoba)	4.833	3,6
Alevino cachama híbrida macho 2,5-3,5 centímetros, unidad		
Florencia (Caquetá)	113	0,0
La Mesa (Cundinamarca)	222	-3,6
Socorro (Santander)	173	6,1
Alevino cachama negra macho 3-4 centímetros, paquete por 50 unidades		
Cereté (Córdoba)	4.500	12,5
Florencia (Caquetá)	5.625	-8,2
Alevino mojarra o tilapia roja macho 3-4 centímetros, paquete por 50 unidades		
Florencia (Caquetá)	6.125	-5,8
Montería (Córdoba)	6.000	0,0
Pacho (Cundinamarca)	9.900	16,5
Santander de Quilichao (Cauca)	15.000	0,0

Especies y mercados	Precio medio diciembre	Variación porcentual
Bovino Brahman x Pardo hembra 13-18 meses, unidad		
El Carmen de Bolívar (Bolívar)	744.833	0,6
Magangué (Bolívar)	714.000	-0,8
Bovino cebú hembra 13-18 meses, kilogramo		
Arauca (Arauca)	2.800	-8,7
Araucita (Arauca)	3.000	0,0
Barrancabermeja (Santander)	3.733	-1,8
Cereté (Córdoba)	3.567	-10,8
Cimitarra (Santander)	4.000	-0,8
Fundación (Magdalena)	3.033	-5,2
La Dorada (Caldas)	4.933	8,4
La Pintada (Antioquia)	4.250	3,7
Lorica (Córdoba)	3.333	-7,4
Montería (Córdoba)	3.567	-15,2
Piedecuesta (Santander)	4.333	-2,3
Sabana de Torres (Santander)	3.967	0,0
San Alberto (Cesar)	4.067	-5,4
San Vicente de Chucurí (Santander)	3.967	-0,8
Saravena (Arauca)	2.900	-3,3
Tame (Arauca)	2.833	-6,6
Fortul (Arauca)	2.733	n.d.
Bovino cebú hembra 13-18 meses, unidad		
Aguazul (Casanare)	776.667	-5,7
Anserma (Caldas)	1.400.000	10,5
Caicedonia (Valle del Cauca)	1.466.667	-1,0
Chinchiná (Caldas)	1.400.000	0,0
El Carmen de Bolívar (Bolívar)	713.333	3,9
Galeras (Sucre)	636.000	-3,6
Granada (Meta)	925.000	1,4
Magangué (Bolívar)	660.000	-2,7
Manizales (Caldas)	1.300.000	0,0
Neira (Caldas)	1.166.667	0,0
Paz de Ariporo (Casanare)	760.000	-5,8
Puerto López (Meta)	880.000	3,7

A LA PRODUCCIÓN AGROPECUARIA

Cuadro 16. Precios de especies productivas (continuación)
2018 (diciembre)

Especies y mercados	Precio medio diciembre	Variación porcentual	Especies y mercados	Precio medio diciembre	Variación porcentual
Bovino cebú hembra 13-18 meses, unidad (continuación)			Bovino cebú hembra 37-48 meses, kilogramo (continuación)		
Salamina (Caldas)	1.300.000	0,0	Piedecuesta (Santander)	3.400	-12,8
Sevilla (Valle del Cauca)	1.360.000	0,0	Saravena (Arauca)	2.900	0,0
Trinidad (Casanare)	760.000	-8,8	Tame (Arauca)	3.200	0,0
Tuluá (Valle del Cauca)	1.150.000	0,7	Fortul (Arauca)	2.867	n.d.
Villanueva (Casanare)	786.667	-2,9	Bovino cebú hembra 37-48 meses, unidad		
Villavicencio (Meta)	792.667	-17,8	Anserma (Caldas)	2.100.000	13,5
Viterbo (Caldas)	1.200.000	0,0	Chinchiná (Caldas)	2.000.000	0,0
Yopal (Casanare)	760.000	-4,2	El Carmen de Bolívar (Bolívar)	1.216.667	2,8
Bovino cebú hembra 19-24 meses, kilogramo			Magangué (Bolívar)	1.216.000	3,2
Arauca (Arauca)	2.800	-16,0	Manizales (Caldas)	1.933.333	0,0
Araucita (Arauca)	3.133	-3,1	Neira (Caldas)	1.900.000	11,8
Barrancabermeja (Santander)	3.717	-4,7	Riosucio (Caldas)	1.900.000	0,0
Cereté (Córdoba)	3.800	-0,2	Salamina (Caldas)	1.933.333	0,0
Fundación (Magdalena)	2.867	-10,4	Supía (Caldas)	1.700.000	0,0
La Pintada (Antioquia)	4.150	2,5	Valledupar (Cesar)	1.200.000	-6,3
Lorica (Córdoba)	3.300	-15,4	Viterbo (Caldas)	1.900.000	0,0
Piedecuesta (Santander)	4.567	0,7	Bovino cebú macho 13-18 meses, kilogramo		
Saravena (Arauca)	3.133	-1,1	Arauca (Arauca)	3.833	9,5
Tame (Arauca)	3.067	-3,2	Araucita (Arauca)	3.367	-1,9
Fortul (Arauca)	2.967	n.d.	Barrancabermeja (Santander)	4.467	-2,9
Bovino cebú hembra 19-24 meses, unidad			Cereté (Córdoba)	4.500	-8,8
Aguazul (Casanare)	976.667	-3,3	Cimitarra (Santander)	4.667	-1,4
Agustín Codazzi (Cesar)	650.000	-6,0	Fundación (Magdalena)	3.067	-5,2
Anserma (Caldas)	1.733.333	10,6	La Ceja (Antioquia)	4.400	-4,3
Bosconia (Cesar)	560.000	-4,0	La Dorada (Caldas)	4.833	-0,7
Chinchiná (Caldas)	1.800.000	0,0	La Pintada (Antioquia)	4.700	2,7
Granada (Meta)	1.105.000	0,3	Lorica (Córdoba)	4.500	-5,6
Manizales (Caldas)	1.633.333	0,0	Medellín (Antioquia)	4.467	9,4
Neira (Caldas)	1.550.000	0,0	Montería (Córdoba)	4.567	-8,7
Paz de Ariporo (Casanare)	960.000	-4,0	Piedecuesta (Santander)	3.433	2,0
Puerto López (Meta)	1.016.667	-3,6	Sabana de Torres (Santander)	4.467	-0,7
Salamina (Caldas)	1.600.000	0,0	San Alberto (Cesar)	4.367	-4,4
Sevilla (Valle del Cauca)	1.430.000	1,1	San Pedro de los Milagros (Antioquia)	4.600	0,7
Trinidad (Casanare)	950.000	-5,0	San Vicente de Chucurí (Santander)	4.433	0,0
Villanueva (Casanare)	1.000.000	-8,3	Saravena (Arauca)	3.733	0,0
Villavicencio (Meta)	1.016.667	-13,7	Tame (Arauca)	3.900	5,4
Viterbo (Caldas)	1.566.667	1,1	Fortul (Arauca)	3.800	n.d.
Yopal (Casanare)	960.000	-4,0	Bovino cebú macho 13-18 meses, unidad		
Bovino cebú hembra 37-48 meses, kilogramo			Aguazul (Casanare)	993.333	-4,2
Arauca (Arauca)	2.800	-16,0	Agustín Codazzi (Cesar)	566.667	-9,8
Araucita (Arauca)	2.800	-4,5	Armenia (Quindío)	592.500	0,4
Barrancabermeja (Santander)	3.300	-2,0	Bosconia (Cesar)	510.667	-2,5
Fundación (Magdalena)	2.167	0,0	Caicedonia (Valle del Cauca)	1.563.333	-0,7
La Pintada (Antioquia)	3.950	3,9	El Carmen de Bolívar (Bolívar)	747.333	3,0
Málaga (Santander)	3.167	-2,1	Galeras (Sucre)	816.000	-2,9

A LA PRODUCCIÓN AGROPECUARIA

Cuadro 16. Precios de especies productivas (continuación)
2018 (diciembre)

Especies y mercados	Precio medio diciembre	Variación porcentual	Especies y mercados	Precio medio diciembre	Variación porcentual
Bovino cebú macho 13-18 meses, unidad (continuación)			Bovino cebú macho 19-24 meses, unidad (continuación)		
Granada (Meta)	1.090.000	-5,4	Yopal (Casanare)	1.400.000	-7,7
Jamundí (Valle del Cauca)	851.667	n.d.	Bovino cebú macho 25-36 meses, kilogramo		
Magangué (Bolívar)	858.000	-2,1	Arauca (Arauca)	4.567	15,1
Paz de Ariporo (Casanare)	993.333	-0,7	Araucuita (Arauca)	4.067	0,8
Puerto López (Meta)	1.033.333	0,3	Barrancabermeja (Santander)	4.133	-5,3
Riosucio (Caldas)	1.300.000	0,0	Cimitarra (Santander)	4.200	-3,1
Supía (Caldas)	1.200.000	0,0	Fundación (Magdalena)	3.767	-2,6
Trinidad (Casanare)	976.667	-2,3	La Pintada (Antioquia)	4.150	3,1
Tuluá (Valle del Cauca)	1.233.333	-0,1	Lorica (Córdoba)	3.600	-11,5
Valledupar (Cesar)	675.000	-10,7	Málaga (Santander)	4.000	-2,4
Villanueva (Casanare)	993.333	-0,7	Montería (Córdoba)	3.967	-1,8
Villavicencio (Meta)	971.667	-10,6	Piedecuesta (Santander)	4.600	0,0
Yopal (Casanare)	966.667	-2,7	San Vicente de Chucurí (Santander)	4.100	-3,1
Bovino cebú macho 19-24 meses, kilogramo			Saravena (Arauca)	4.200	2,4
Arauca (Arauca)	3.867	0,9	Tame (Arauca)	4.333	4,0
Araucuita (Arauca)	3.633	-1,8	Fortul (Arauca)	4.500	n.d.
Barrancabermeja (Santander)	4.133	-5,3	Bovino cebú macho 25-36 meses, unidad		
Caucasia (Antioquia)	4.217	0,4	Agustín Codazzi (Cesar)	1.013.333	-15,2
Cereté (Córdoba)	4.733	-1,4	Anserma (Caldas)	2.200.000	8,2
Fundación (Magdalena)	3.200	-5,0	Armenia (Quindío)	1.475.000	-0,2
La Ceja (Antioquia)	4.100	-0,8	Bosconia (Cesar)	900.000	-1,4
La Dorada (Caldas)	4.600	4,2	Chinchiná (Caldas)	2.300.000	0,0
La Pintada (Antioquia)	4.333	4,5	Manizales (Caldas)	2.500.000	1,4
Lorica (Córdoba)	4.133	-6,1	Neira (Caldas)	2.116.667	0,0
Medellín (Antioquia)	4.067	8,0	Riosucio (Caldas)	2.200.000	0,0
Montería (Córdoba)	4.367	-2,7	Salamina (Caldas)	2.000.000	0,0
Piedecuesta (Santander)	4.633	2,2	Sincelejo (Sucre)	1.371.333	0,0
Sabana de Torres (Santander)	4.167	-3,8	Supía (Caldas)	2.200.000	0,8
San Pedro de los Milagros (Antioquia)	4.300	0,0	Valledupar (Cesar)	1.318.333	-7,4
Saravena (Arauca)	3.900	6,4	Viterbo (Caldas)	2.183.333	0,0
Tame (Arauca)	4.033	5,2	Bovino criollo macho 13-18 meses, unidad		
Fortul (Arauca)	3.933	n.d.	Anserma (Caldas)	1.066.667	12,3
Bovino cebú macho 19-24 meses, unidad			Chinchiná (Caldas)	1.000.000	0,0
Aguazul (Casanare)	1.410.000	-7,0	Manizales (Caldas)	983.333	0,0
Agustín Codazzi (Cesar)	859.667	-4,5	Neira (Caldas)	1.066.667	0,0
Armenia (Quindío)	882.500	-0,1	Piendamó (Cauca)	826.667	2,1
Bosconia (Cesar)	603.333	-2,6	Riosucio (Caldas)	900.000	0,0
Granada (Meta)	1.270.000	-4,2	Sabanalarga (Atlántico)	843.333	-4,2
Paz de Ariporo (Casanare)	1.466.667	-3,3	Salamina (Caldas)	1.100.000	0,0
Popayán (Cauca)	1.096.667	0,6	Supía (Caldas)	766.667	0,0
Puerto López (Meta)	1.255.000	-8,6	Viterbo (Caldas)	950.000	0,0
Riosucio (Caldas)	1.800.000	0,0	Bovino criollo macho 37-48 meses, unidad		
Supía (Caldas)	1.766.667	0,0	Anserma (Caldas)	2.000.000	7,1
Trinidad (Casanare)	1.410.000	-8,0			
Valledupar (Cesar)	941.667	-10,3			
Villanueva (Casanare)	1.400.000	-1,2			
Villavicencio (Meta)	1.360.000	-16,1			

A LA PRODUCCIÓN AGROPECUARIA

Cuadro 16. Precios de especies productivas (continuación)
2018 (diciembre)

Especies y mercados	Precio medio diciembre	Variación porcentual	Especies y mercados	Precio medio diciembre	Variación porcentual
Bovino criollo macho 37-48 meses, unidad (continuación)			Bovino Holstein hembra 19-24 meses, unidad (continuación)		
Chinchiná (Caldas)	2.100.000	0,0	Cumbal (Nariño)	2.066.667	1,6
Manizales (Caldas)	2.300.000	0,0	Guachucal (Nariño)	2.366.667	1,4
Neira (Caldas)	2.066.667	0,0	Ipiales (Nariño)	1.500.000	0,0
Riosucio (Caldas)	2.100.000	0,0	Manizales (Caldas)	3.333.333	0,0
Salamina (Caldas)	2.000.000	0,0	Neira (Caldas)	2.833.333	0,0
Supía (Caldas)	2.000.000	0,0	Pasto (Nariño)	2.000.000	11,1
Viterbo (Caldas)	2.000.000	0,0	Pupiales (Nariño)	1.500.000	0,0
			Riosucio (Caldas)	3.000.000	0,0
			Viterbo (Caldas)	3.366.667	0,0
Bovino Gyrolando hembra 0-12 meses, unidad			Bovino Holstein hembra 25-36 meses, unidad		
Guadalajara de Buga (Valle del Cauca)	821.667	-2,6	Chiquinquirá (Boyacá)	3.233.333	0,0
Manizales (Caldas)	1.200.000	0,0	Cuaspud (Nariño)	3.100.000	-1,1
Neira (Caldas)	1.200.000	12,5	Cumbal (Nariño)	3.033.333	1,1
Riosucio (Caldas)	1.000.000	0,0	Guachucal (Nariño)	2.766.667	0,0
Sincelejo (Sucre)	1.250.000	0,0	Ipiales (Nariño)	2.433.333	21,7
			Popayán (Cauca)	2.816.667	0,0
			Pupiales (Nariño)	2.500.000	25,0
			Quimbaya (Quindío)	2.610.000	-1,3
			Villa de San Diego de Ubaté (Cundinamarca)	2.758.333	0,9
			Zipaquirá (Cundinamarca)	2.550.000	2,7
Bovino Gyrolando hembra 13-18 meses, unidad			Bovino Normando hembra 0-12 meses, unidad		
Manizales (Caldas)	1.466.667	0,0	Duitama (Boyacá)	1.000.000	0,0
Neira (Caldas)	1.400.000	10,5	Manizales (Caldas)	716.667	0,0
Riosucio (Caldas)	1.500.000	0,0	Neira (Caldas)	700.000	0,0
Sincelejo (Sucre)	1.516.667	0,0	Salamina (Caldas)	750.000	0,0
Bovino Holstein hembra 13-18 meses, unidad			Bovino Normando hembra 19-24 meses, unidad		
Anserma (Caldas)	1.300.000	8,3	Manizales (Caldas)	2.000.000	0,0
Chinchiná (Caldas)	1.200.000	0,0	Neira (Caldas)	2.000.000	20,0
Chiquinquirá (Boyacá)	1.733.333	0,0	Salamina (Caldas)	2.666.667	0,0
Cota (Cundinamarca)	1.066.667	0,0			
Cuaspud (Nariño)	1.366.667	0,0			
Cumbal (Nariño)	1.533.333	2,2			
El Rosal (Cundinamarca)	1.943.333	0,0			
Funza (Cundinamarca)	1.625.000	6,0			
Guachucal (Nariño)	1.000.000	3,4			
Ipiales (Nariño)	716.667	10,3			
Madrid (Cundinamarca)	1.500.000	0,0			
Manizales (Caldas)	1.300.000	0,0			
Neira (Caldas)	1.400.000	13,5			
Pacho (Cundinamarca)	1.400.000	-6,7			
Pupiales (Nariño)	966.667	16,0			
Riosucio (Caldas)	1.300.000	0,0			
Sibundoy (Putumayo)	636.667	0,0			
Subachoque (Cundinamarca)	2.196.667	0,0			
Viterbo (Caldas)	1.300.000	0,0			
Bovino Holstein hembra 19-24 meses, unidad			Cerdo criollo hembra-macho 45 días, kilogramo		
Anserma (Caldas)	3.533.333	0,0	Cuaspud (Nariño)	12.000	1,4
Chinchiná (Caldas)	3.466.667	0,0	Cumbal (Nariño)	12.433	0,8
Chiquinquirá (Boyacá)	2.433.333	0,0	Guachucal (Nariño)	9.000	8,0
Cuaspud (Nariño)	2.033.333	1,7	Pasto (Nariño)	15.000	25,0
			Sibundoy (Putumayo)	15.000	0,0
			Valledupar (Cesar)	4.800	-9,4
			Cerdo Landrace hembra 50-60 kilogramos, kilogramo		
			Cereté (Córdoba)	6.000	9,1
			Corozal (Sucre)	8.000	0,0
			Lorica (Córdoba)	4.733	n.d.

A LA PRODUCCIÓN AGROPECUARIA

Cuadro 16. Precios de especies productivas (continuación)
2018 (diciembre)

Especies y mercados	Precio medio diciembre	Variación porcentual	Especies y mercados	Precio medio diciembre	Variación porcentual
Cerdo Landrace hembra-macho 45 días, unidad			Cerdo Pietran hembra-macho 45 días, kilogramo		
Ábrego (Norte de Santander)	158.333	-1,0	Corozal (Sucre)	11.000	0,0
Cúcuta (Norte de Santander)	155.000	3,8	Sincelejo (Sucre)	12.000	0,0
Ocaña (Norte de Santander)	160.000	0,0	Cerdo Pietran hembra-macho 45 días, unidad		
Pamplona (Norte de Santander)	150.000	0,0	Ábrego (Norte de Santander)	158.333	-1,0
Cerdo mejorado hembra 50-60 kilogramos, kilogramo			Caicedonia (Valle del Cauca)	118.333	2,3
Andes (Antioquia)	5.500	3,8	Cúcuta (Norte de Santander)	155.000	3,3
Barbosa (Antioquia)	5.600	2,4	Ocaña (Norte de Santander)	168.333	-1,0
Chinchiná (Caldas)	8.333	0,0	Palmira (Valle del Cauca)	98.333	-13,2
Lorica (Córdoba)	4.533	n.d.	Quimbaya (Quindío)	116.500	n.d.
Marinilla (Antioquia)	5.600	5,2	Zarzal (Valle del Cauca)	118.000	5,0
Montería (Córdoba)	5.667	13,3	Cerdo Pietran hembra-macho 50-60 kilogramos, kilogramo		
Neira (Caldas)	7.667	0,0	Medellín (Antioquia)	4.867	2,8
Riosucio (Caldas)	7.000	0,0	Rionegro (Antioquia)	4.900	-3,3
San Pedro de los Milagros (Antioquia)	4.900	-1,3	Cerdo Pietran x Landrace hembra-macho 45 días, kilogramo		
Cerdo mejorado hembra-macho 50-60 kilogramos, kilogramo			Cota (Cundinamarca)	9.167	n.d.
Anserma (Caldas)	6.667	0,0	Granada (Meta)	8.833	0,8
Cumbal (Nariño)	6.123	5,3	Puerto López (Meta)	8.000	0,0
Manizales (Caldas)	8.000	0,0	Villavicencio (Meta)	9.833	-4,1
Montería (Córdoba)	5.667	13,3	Gallina/polla ponedora Babcock Brown hembra 1 día, unidad		
Pasto (Nariño)	5.933	2,9	La Plata (Huila)	3.133	-1,1
Rionegro (Antioquia)	5.100	-1,3	Montería (Córdoba)	3.300	-2,9
Salamina (Caldas)	7.000	0,0	Gallina/polla ponedora Babcock Brown hembra 15 semanas, unidad		
San Pedro de los Milagros (Antioquia)	4.933	0,7	La Plata (Huila)	18.167	-0,9
Viterbo (Caldas)	7.000	0,0	Montería (Córdoba)	19.000	6,5
Cerdo Pic hembra-macho 45 días, unidad			Neiva (Huila)	16.833	-5,2
Anserma (Caldas)	113.333	0,0	Pereira (Risaralda)	17.067	0,4
Armenia (Quindío)	121.333	8,0	Quimbaya (Quindío)	18.667	1,6
Chinchiná (Caldas)	116.667	0,0	Roldanillo (Valle del Cauca)	18.633	-1,9
Manizales (Caldas)	126.667	0,0	Santander de Quilichao (Cauca)	17.333	0,0
Neira (Caldas)	133.333	0,0	Gallina/polla ponedora Cobb Avian 48 hembra 1 día, unidad		
Pereira (Risaralda)	153.667	3,6	Girón (Santander)	2.933	0,0
Popayán (Cauca)	181.667	n.d.	Sabanalarga (Atlántico)	3.300	11,2
Riosucio (Caldas)	130.000	0,0	Gallina/polla ponedora Hy-Line Brown hembra 1 día, unidad		
Salamina (Caldas)	80.000	0,0	Andes (Antioquia)	3.000	1,7
San Pedro de los Milagros (Antioquia)	160.000	4,1	Cachipay (Cundinamarca)	2.833	2,4
Santa Rosa de Cabal (Risaralda)	154.000	4,1	Cáqueza (Cundinamarca)	3.067	2,2
Supía (Caldas)	106.667	0,0	Gallina/polla ponedora Hy-Line Brown hembra 1 día, unidad		
Viterbo (Caldas)	100.000	0,0	Andes (Antioquia)	3.000	1,7
Cerdo Pic hembra-macho 50-60 kilogramos, kilogramo			Cachipay (Cundinamarca)	2.833	2,4
Pereira (Risaralda)	6.500	14,7	Cáqueza (Cundinamarca)	3.067	2,2
Santa Rosa de Cabal (Risaralda)	6.700	13,6			

A LA PRODUCCIÓN AGROPECUARIA

Cuadro 16. Precios de especies productivas (continuación)
2018 (diciembre)

Especies y mercados	Precio medio diciembre	Variación porcentual
Gallina/polla ponedora Hy-Line Brown hembra 1 día, unidad (continuación)		
El Carmen de Viboral (Antioquia)	2.883	-0,6
Fómeque (Cundinamarca)	2.767	-3,5
Funza (Cundinamarca)	2.640	-9,5
La Mesa (Cundinamarca)	2.700	-3,6
Magangué (Bolívar)	2.900	-3,3
Gallina/polla ponedora Hy-Line Brown hembra 15 semanas, unidad		
Andes (Antioquia)	17.933	0,9
Cota (Cundinamarca)	16.000	0,0
El Rosal (Cundinamarca)	20.167	0,0
La Mesa (Cundinamarca)	16.833	n.d.
Subachoque (Cundinamarca)	17.833	0,0
Villa de San Diego de Ubaté (Cundinamarca)	17.750	-2,3
Gallina/polla ponedora Isa Brown hembra 1 día, unidad		
Garzón (Huila)	2.967	n.d.
Granada (Meta)	2.817	n.d.
Neiva (Huila)	3.100	-7,0
Pitalito (Huila)	3.083	4,5
Puerto López (Meta)	3.017	1,7
Villavicencio (Meta)	2.833	-1,2
Gallina/polla ponedora Isa Brown hembra 15 semanas, unidad		
Garzón (Huila)	17.833	-0,9
Pitalito (Huila)	17.600	1,0
Gallina/polla ponedora Lohmann Brown hembra 1 día, unidad		
Caicedonia (Valle del Cauca)	2.150	0,0
Marinilla (Antioquia)	3.033	2,2
Gallina/polla ponedora Lohmann Brown hembra 15 semanas, unidad		
El Carmen de Viboral (Antioquia)	18.000	-0,9
Florencia (Caquetá)	20.000	3,9
Marinilla (Antioquia)	18.733	1,4
Marsella (Risaralda)	17.167	0,0
Santa Rosa de Cabal (Risaralda)	17.233	0,6
Gallina/polla ponedora Ross 308 hembra 1 día, unidad		
Barrancabermeja (Santander)	2.900	1,2
San Alberto (Cesar)	3.633	3,8

Especies y mercados	Precio medio diciembre	Variación porcentual
Pollo/polla engorde Cobb 48 hembra-macho 1 día, unidad		
Cereté (Córdoba)	1.700	0,0
Valledupar (Cesar)	1.490	0,0
Pollo/polla engorde Cobb 500 hembra-macho 1 día, unidad		
Armenia (Quindío)	1.767	n.d.
Calarcá (Quindío)	1.867	1,8
Magangué (Bolívar)	1.500	-1,1
Montenegro (Quindío)	1.850	3,7
Quimbaya (Quindío)	1.850	4,7
San Vicente de Chucurí (Santander)	1.550	1,1
Sevilla (Valle del Cauca)	2.217	0,8
Sibundoy (Putumayo)	1.967	1,7
Sincelejo (Sucre)	1.583	0,0
Zarzal (Valle del Cauca)	1.817	4,8
Pollo/polla engorde Cobb 500 hembra-macho 15 días, unidad		
Cali (Valle del Cauca)	3.467	0,0
Corinto (Cauca)	3.633	1,9
Dagua (Valle del Cauca)	3.500	-1,9
Guadalajara de Buga (Valle del Cauca)	3.467	-1,9
Jamundí (Valle del Cauca)	3.833	0,0
Palmira (Valle del Cauca)	3.600	-3,6
Piendamó (Cauca)	4.800	2,1
Popayán (Cauca)	4.533	2,3
Santander de Quilichao (Cauca)	3.800	-3,8
Tuluá (Valle del Cauca)	3.267	8,9
Pollo/polla engorde Cobb Avian 48 hembra-macho 1 día, unidad		
Cereté (Córdoba)	1.700	0,0
Girón (Santander)	1.667	2,0
Pollo/polla engorde Cobb hembra-macho 1 día, unidad		
Aguazul (Casanare)	1.733	-1,0
Barrancabermeja (Santander)	1.483	0,0
Caicedonia (Valle del Cauca)	1.917	1,8
Cimitarra (Santander)	1.617	1,0
Florencia (Caquetá)	1.533	-1,1
Granada (Meta)	1.583	n.d.
Lorica (Córdoba)	1.667	-2,0
Medellín (Antioquia)	1.700	n.d.
Montenegro (Quindío)	1.817	5,8
Paz de Ariporo (Casanare)	1.617	1,0
Pitalito (Huila)	1.433	6,2
Puerto López (Meta)	1.633	0,0
Sabana de Torres (Santander)	1.567	0,0
Sabanalarga (Atlántico)	1.700	6,3
Socorro (Santander)	1.650	10,0

A LA PRODUCCIÓN AGROPECUARIA

Cuadro 16. Precios de especies productivas (conclusión)
2018 (diciembre)

Especies y mercados	Precio medio diciembre	Variación porcentual
Pollo/polla engorde Cobb hembra-macho 1 día, unidad (continuación)		
Villanueva (Casanare)	1.700	-1,0
Villavicencio (Meta)	1.600	-7,7
Yopal (Casanare)	1.783	-0,9
Pollo/polla engorde Ross 308 hembra-macho 1 día, unidad		
Aguachica (Cesar)	1.600	0,0
Agustín Codazzi (Cesar)	1.600	6,7
Armenia (Quindío)	1.750	n.d.
Cachipay (Cundinamarca)	1.500	0,0
Calarcá (Quindío)	1.883	0,9
Cereté (Córdoba)	1.700	4,1
Chaparral (Tolima)	1.533	-1,1
Chinácota (Norte de Santander)	1.597	0,2
Chipaque (Cundinamarca)	1.600	6,7
Cimitarra (Santander)	1.617	1,0
Cúcuta (Norte de Santander)	1.600	0,0
Duitama (Boyacá)	1.500	-1,1
El Rosal (Cundinamarca)	1.500	0,0
Espinal (Tolima)	1.463	-0,8
Fómeque (Cundinamarca)	1.600	n.d.
Fresno (Tolima)	1.438	0,9
Funza (Cundinamarca)	1.525	n.d.
Girardot (Cundinamarca)	1.433	3,6
Ibagué (Tolima)	1.517	2,0
La Mesa (Cundinamarca)	1.600	0,0
Lorica (Córdoba)	1.700	0,0

n. d. No determinado

Especies y mercados	Precio medio diciembre	Variación porcentual
Pollo/polla engorde Ross 308 hembra-macho 1 día, unidad (continuación)		
Málaga (Santander)	1.633	-2,0
Montería (Córdoba)	1.667	-2,9
Ocaña (Norte de Santander)	1.600	0,0
Pacho (Cundinamarca)	1.483	-7,3
Saldaña (Tolima)	1.475	0,9
San Gil (Santander)	1.633	3,2
San Sebastián de Mariquita (Tolima)	1.475	0,0
San Vicente Ferrer (Antioquia)	1.750	2,9
Santa Bárbara (Antioquia)	1.900	0,0
Socorro (Santander)	1.650	4,2
Valledupar (Cesar)	1.490	0,0
Pollo/polla engorde Ross hembra-macho 1 día, unidad		
Andes (Antioquia)	1.850	2,8
El Carmen de Viboral (Antioquia)	1.900	0,9
Garagoa (Boyacá)	1.517	1,1
Garzón (Huila)	1.400	-1,8
Guateque (Boyacá)	1.680	-4,9
La Plata (Huila)	1.500	0,0
Marinilla (Antioquia)	1.900	3,6
Medellín (Antioquia)	1.670	0,0
Montería (Córdoba)	1.667	-2,9
Neiva (Huila)	1.500	-0,7
Piedecuesta (Santander)	1.633	-2,0
Socorro (Santander)	1.600	2,1
Subachoque (Cundinamarca)	1.500	0,0



@DANE_Colombia



/DANEColombia



/DANEColombia



@DANEColombia

SIPSA Sistema de Información de Precios y Abastecimiento del Sector Agropecuario

www.dane.gov.co