

Particularidades en la producción de leche de vaca en Colombia



Fuente: DANE.

El presente artículo trata aspectos relevantes en cuanto al tema de la leche bovina en Colombia, por lo que se hace referencia a los componentes que integran esta bebida, sus tipos, el proceso de transformación, datos importantes de producción, los tipos de ganaderías que producen leche, cifras de volúmenes de leche, proporción de los costos y un ejemplo de la evolución de los precios de un concentrado empleado en la alimentación para el ganado de leche.

La leche es un líquido de color blanco, producto de la secreción mamaria de animales de ordeño (vacas), destinada al consumo humano en forma líquida o al procesamiento para la elaboración de productos derivados. Entre sus componentes está en primer lugar el agua, ya que esta se encuentra en mayor proporción, pues se dice que está presente entre un 87 % y un 90 %; en cuanto a la grasa, esta es una sustancia que se puede presentar entre un 3,5 % y un 6,0 %, pues es esencial como constituyente de muchos derivados lácteos. En relación con las proteínas, se encuentra con un mayor contenido la caseína que, por su capacidad de solidificarse, es importante en la fabricación de quesos; entre

otras proteínas con menor presencia se hallan la lactoalbúmina y la lactoglobulina, que se encuentran disueltas en la leche y hacen parte del suero. En carbohidratos se encuentra solamente la lactosa, que es el azúcar presente en la leche y está formada por la glucosa y la galactosa. En cuanto a los minerales, se sabe que, dentro de un listado de poco más o menos veinte, están en mayor concentración el calcio y el fósforo. Y las vitaminas son diversas; se encuentran principalmente A, D, E y K, que son liposolubles, es decir que se disuelven en la grasa, y las hidrosolubles como B1, B2, B6, B12 y C, que se disuelven en agua.

Tabla 1. Componentes de la leche cruda

Componentes		Cantidad
Agua		87%-90%
Hidratos de carbono		4,8%-5,2%
Lactosa	Glucosa	14 mg/100 g
	Galactosa	12 mg/100 g
Proteína (caseínas y proteínas séricas)		3,0%-4,0%
Grasa		3,5%-6,0%
Minerales mg/100 ml	Potasio	138
	Calcio	125
	Cloro	103
	Fósforo	96
	Sodio	8
	Azufre	3
	Magnesio	12
	Trazas: cobalto, cobre, hierro, manganeso, molibdeno, zinc, selenio, iodo y otros	<0,1
Vitaminas µg/100 ml (µ=0,001 gramo)	A	30
	D	0,06
	E	88
	K	17
	B1	37
	B2	180
	B6	46
	B12	0,42
	C	1,7

Fuente: Fedegán. www.contextoganadero.com

CONTENIDO

Particularidades en la producción de leche de vaca en Colombia	pág. 1
Precios de insumos agrícolas	6
Precios de insumos pecuarios	50

Precios de material de propagación	pág. 83
Precios de arrendamiento de tierras	85
Precios de servicios agrícolas	88



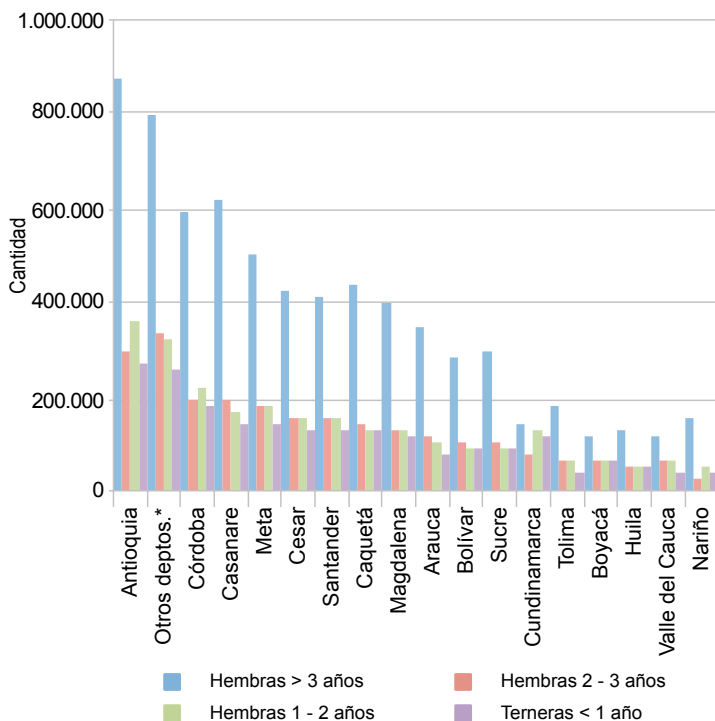
La leche se puede obtener mediante el ordeño tradicional que se da en forma manual y de manera tecnificada mediante máquinas de ordeño. Posteriormente, a la leche se le pueden aplicar distintos procesos, de acuerdo con los cuales se clasifica por tipos; así, según su contenido de grasa, está la desnatada (eliminación de grasa), la semi-descremada (eliminación de la mitad de la grasa) y la enriquecida (adición de nutrientes). En cuanto al contenido de agua, está la leche en polvo (a la cual se le evapora todo el contenido de agua), la leche condensada (se le evapora parte del agua y se le adiciona azúcar), la evaporada (se reduce el contenido de agua como máximo en un 60 %) y la leche líquida; en este último tipo se diferencian varias clases según el método de higienización empleado para eliminar microorganismos: la leche fresca (se filtra y refrigera), la leche hervida (ebullición a 100 °C), la pasteurizada (75 °C por un tiempo determinado) y la esterilizada (a 120 °C por 20 segundos).

Ahora bien, de acuerdo con las cifras del Instituto Colombiano Agropecuario (ICA) respecto al Censo Pecuario Nacional (2016), en su componente del Censo Bovino en Colombia se registra una estimación de unas

22.689.420 cabezas de ganado total en el país, de las cuales el 62,29 % correspondió a hembras y el 37,71 % a machos. En cuanto a edades de las hembras, se observa que las terneras menores a un año conformaron el 9,60 %; las hembras entre 1 y 2 años, el 11,37 %; las hembras entre los 2 y 3 años, un 11,05 %; y las hembras mayores a 3 años, un 30,28 %.

Del total de hembras, que sumaron 14.134.372 animales, el departamento de Antioquia concentró la mayor proporción, ya que correspondió al 12,83 %, destacando los municipios de Abejorral, Abriaquí, Alejandría y Amagá; seguido de Córdoba con el 8,45 %, principalmente de los municipios de Ayapel, Buenavista, Canalete y Cereté; luego Casanare, con un 7,99 %, reportó a los municipios de Aguazal, Chámeza y Hato Corozal; en el departamento del Meta, con el 7,12 %, sobresalieron los municipios de Acacías, Barranca de Upía y Cabuyaro; Cesar, con un 6,24 %, resaltó a Aguachica, Agustín Codazzi y Astrea; en Santander, con un 6,12 %, prevalecieron los municipios de Aguadas, Albania y Aratoca; y en el departamento de Caquetá, con el 6,02 %, los municipios de Albania, Belén de los Andaquíes y Cartagena del Chairá. En este listado se relacionan otros 26 departamentos que suman el 45,25 % del total de hembras, pero con participaciones inferiores al 5,64 %.

Gráfico 1. Cantidad de cabezas de ganado hembras por departamentos y por edades 2016



Ahora bien, las hembras con edades superiores a los 2 años son las que cuentan con los ciclos de lactancia, donde lo ideal es tener vacas en producción de leche al cuarto día después del parto, hasta los 10 meses, y 2 meses en descanso; pero se debe tener en cuenta que la producción de leche depende de factores fisiológicos inherentes, como las razas, y ambientales, que pueden ser más fácilmente controlados.

En cuanto a la tecnología utilizada en la extracción de leche, se destaca la lechería especializada, que consiste en el ordeño mecanizado y que, al ser más tecnificada que la manual, se diferencia por el empleo de suplementos en la alimentación, la aplicación de vacunas y medicamentos modernos, y el uso de un tanque de enfriamiento en el almacenamiento de la leche.

Las principales razas de ganado lechero en Colombia son holstein, simmental, jersey y normando, las cuales se encuentran especialmente en Antioquia, Cundinamarca, Boyacá, Eje Cafetero y Nariño, principalmente. No obstante, otro tipo de ganadería que involucra la producción de leche es el doble propósito, que consiste

Fuente: ICA. Censo Pecuario Nacional-Censo Bovino en Colombia. 2016. Cálculos: DANE-Sipsa.

*Otros departamentos: Norte de Santander, Caldas, La Guajira, Vichada, Guaviare, Cauca, Atlántico, Putumayo, Chocó, Risaralda, Quindío, Guainía, Vaupés, Amazonas, San Andrés y Providencia.

en la obtención de carne y leche con razas adaptadas al trópico, empleando la raza cebú con cruces de razas de leche como holstein y normando; este tipo de ganadería se ubica principalmente en la Costa, la Orinoquia y los Santanderes.

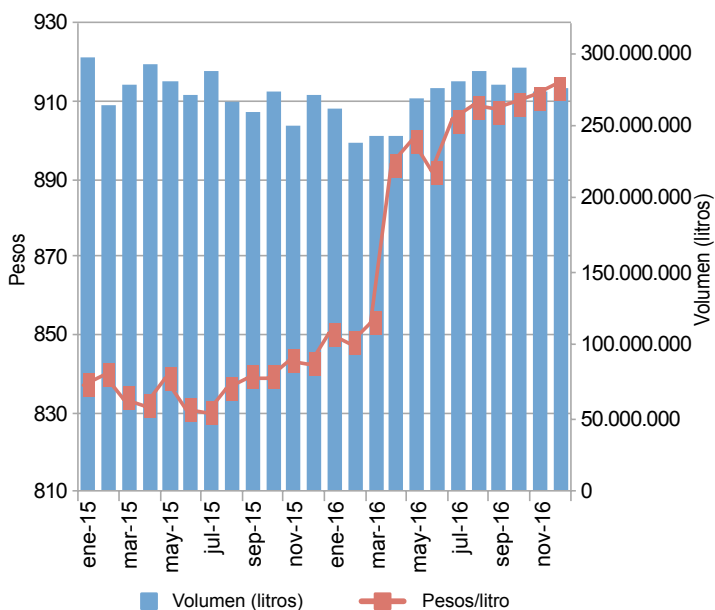
En cuanto a la producción, en 2014 se registró un total de 6.870 millones de litros de leche y en 2015, 6.773 (MADR, 2015), reportando así un descenso del 1,41 %. Según los datos de la Oficina de Planeación de la Federación Colombiana de Ganaderos, Fedegán (2015), el 10 % de la leche se dedicó al autoconsumo en finca, el 44 % hizo parte de la informalidad, en derivados artesanales o en la distribución del producto crudo, y el 46 % fue a la industria.

Ahora, según los reportes de la Unidad de Seguimiento de Precios de la Leche del MADR, se tiene que en el año 2015 se registró que el volumen de leche captada por la industria a nivel nacional fue de 3.285.515.949 litros, mientras que en 2016 fue de 3.217.735.445, lo que representó un descenso en el acopio respecto a estos dos años de 2,06 %. En general, si se observan los registros mensuales durante estos dos años, se ve una fluctuación en la serie, donde se muestra que los meses de mayor ingreso fueron enero de 2015, al captar algo más de los 295 millones de litros, y octubre de 2016, ya que superó los 290 millones.

A diferencia, en los meses de febrero y marzo de 2016 se presentaron los volúmenes más bajos acopiados, pues, respectivamente, fueron alrededor de los 237 y 242 millones de litros. Precisamente en los meses de marzo y abril de 2016 fue cuando el precio¹ presentó el mayor incremento, ya que en marzo pasó de \$853 el litro a \$893 en abril, es decir, una variación del 4,69 %. Las demás variaciones de los precios oscilaron entre -0,95 % y 0,95 %, tal como lo muestra el gráfico 2. Esta situación se puede explicar por el fenómeno de El Niño, que inició levemente en octubre de 2014, se intensificó a finales de 2015 y culminó en marzo de 2016 (Ideam, 2015), provocando un intenso verano que hizo que en algunas regiones disminuyeran los volúmenes de producción de leche. En la actualidad el precio promedio nacional del litro de leche cruda pagada en finca se fijó en \$1.020 para el mes de febrero de 2017 (MADR, 2017).

Ahora bien, de acuerdo con el sistema productivo de la lechería, según ponderaciones de la canasta de in-

Gráfico 2. Volúmenes y precios mensuales de leche cruda a nivel nacional 2015-2016



Fuente: Unidad de Seguimiento de Precios de la Leche. USP. MADR. 2015-2016. Cálculos DANE-Sipsa.

sumos que realizó Fedegán a nivel nacional (Fedegán, 2006), un rubro importante fue la mano de obra, ya que esta puede llegar a participar en un 27,7 %, sobre el total de los costos, pues en las diferentes labores se requieren obreros; además, en este módulo se integra la asistencia técnica.

Dentro de la canasta la alimentación es el ítem que tiene el mayor peso, con un 36,8 %; este ítem comprende el uso de insumos como la sal mineralizada (1,4 %), la melaza (0,9 %) y los concentrados (34,5 %), lo que corresponde al suministro de alimento de los animales principalmente en el ordeño.

En la sanidad del hato se presentó el control de enfermedades; para ello emplearon los productos en sus respectivas dosis: las vacunas contra la aftosa y la brucelosis, y algunos medicamentos como antibióticos, antimastítico, antidiarreico, desinfectantes, desparasitantes, reconstituyentes, hormonas y antiinflamatorios, para prevenir o combatir enfermedades, esto con un peso del 8,1 %.

Para la inseminación artificial correspondió un 0,8 %, incurriendo el productor en la compra de diferentes elementos, como el equipo y las pajillas para esta labor.

¹ Precio pagado al productor por litro de leche cruda al proveedor sin bonificaciones voluntarias a nivel nacional. (Las bonificaciones se refieren a un aumento o reducción en el precio por la calidad del producto).



Para el manejo de potreros es necesario tener disponibilidad y calidad de las pasturas; en este rubro participaron especialmente las semillas del forraje, fertilizantes, enmiendas, herbicidas, insecticidas y lo relacionado con las cercas, lo que significó el 11,4 %. Referente a la maquinaria, equipos y herramientas, con su mantenimiento, combustibles, aperos y dotaciones, el peso fue de 10,2 %. Y otros, como mantenimiento de instalaciones, impuestos y servicios públicos, (se involucran en estos los gastos en energía, agua, teléfono y arriendos tuvieron un peso del 5,00%.

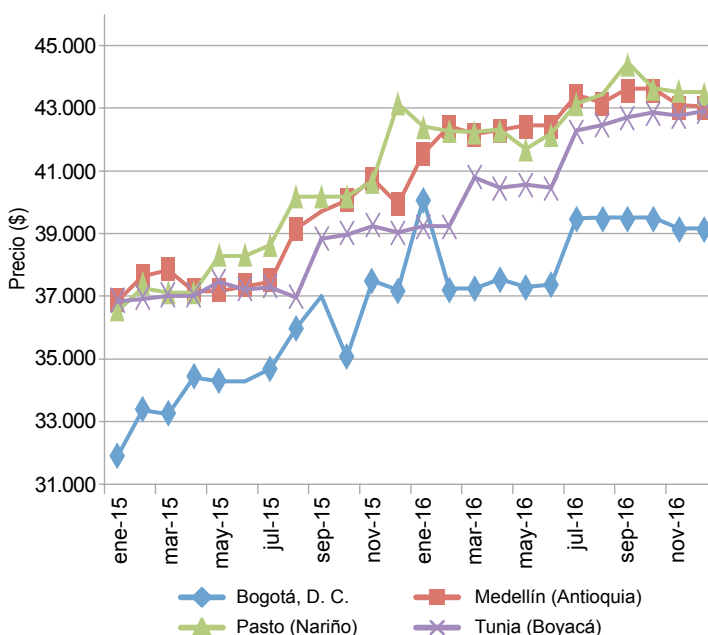
Ya a nivel departamental, si se observa la información de costos de producción en Antioquia –que mostró la mayor representatividad en cuanto al número de cabezas de ganado de leche–, se advierte que al productor cada litro de leche producido le costó \$800, distribuidos así: \$400 en alimentación, \$112 en fertilizantes, \$80 en mano de obra y \$208 en otros (Fedegán, 2016).

Por otro lado, debido a la importancia de la alimentación del ganado de leche, se elige el concentrado «vacas leche» en su presentación de 40 kilos. De acuerdo con los precios mensuales que registró el componente de Insumos y Factores Asociados a la Producción Agropecuaria del Sipsa-DANE, en los años 2015 y 2016, en cuatro ciudades principales del país, se observa que, en Bogotá, D. C., el precio promedio más bajo fue de \$36.740 el bulto, seguido de Tunja, en Boyacá, con \$39.570, Medellín (Antioquia) con \$40.596 y Pasto (Nariño) con \$40.931.

En general, se observan algunos meses con estabilidad en el precio; sin embargo, en las cuatro ciudades se presentó una tendencia alcista durante el lapso de estudio. No obstante, la ciudad de Bogotá presentó los rangos más extremos respecto a las variaciones, como lo fueron enero de 2016 con un 7,69 % y la negativa de -7,01 % en febrero de 2016. En Pasto la mayor variación fue del 5,96 %, en diciembre de 2015, y la menor en octubre de 2016 (-1,80 %). En cuanto a la ciudad de Medellín, se presentó un incremento en el precio del 4,45 % en el mes de agosto de 2015 y una reducción en abril de 2015 (-1,74 %). Y en la ciudad de Tunja la mayor variación fue del 4,97 %, en septiembre de 2015, y la más baja, de -0,84 %, en agosto de 2015.

En conclusión, según las cifras del Instituto Colombiano Agropecuario (ICA) con respecto al Censo Pecuario Nacional (2016), en su componente del Censo Bovino,

Gráfico 3. Precio del alimento vacas leche en presentación de 40 kilogramos para 4 ciudades del país 2015 (enero) - 2016 (diciembre)



Fuente: DANE, Sipsa.

en Colombia se registraron 14.134.372 animales hembras, concentrándose la mayor proporción en el departamento de Antioquia (12,83 %), seguido de Córdoba (8,45 %), Casanare (7,99 %), Meta (7,12 %), Cesar (6,24 %), Santander (6,12 %) y Caquetá (6,02 %). Y de acuerdo con los reportes de la Unidad de Seguimiento de Precios de la Leche del MADR, en el año 2016 el volumen de leche captada por la industria a nivel nacional fue de 3.217.735.445 litros, presentando incrementos leves según el precio nacional sin bonificaciones, ya que el máximo fue de 4,69 % de marzo a abril de 2016, cuando pasó de \$853 a \$893.

En lo que respecta a los costos de producción de leche según el estudio nacional de Fedegán, el rubro más importante fue el de la alimentación, pues pesó según el total de los costos un 36,8 %; en cuanto al departamento de Antioquia, este mismo rubro representó el 50 %. Asimismo se observó el comportamiento mensual del precio del concentrado vacas leche en su presentación de 40 kilos, que registró el componente de Insumos y Factores Asociados a la Producción Agropecuaria del Sipsa-DANE en los años 2015 y 2016 en las ciudades de Bogotá, D. C., Tunja, Medellín y Pasto, encontrando los precios más bajos en Bogotá, donde se registró un precio promedio de \$36.740 frente a los precios registrados en Tunja (\$39.570), Medellín (\$40.596) y Pasto (\$40.931).

Referencias

Federación Colombiana de Ganaderos (Fedegán). (2006). *Plan Estratégico de la Ganadería Colombiana 2019*. Por una Ganadería Moderna y Solidaria. Recuperado el 6 de marzo de 2016 de <http://www.fedegan.org.co/plan-estrategico-de-la-ganaderia-colombiana-2019>

Federación Colombiana de Ganaderos (Fedegán). (2008). Fondo Estabilización de Precios (FEP). *Lo que usted necesita saber sobre la leche en Colombia*.

Federación Colombiana de Ganaderos (Fedegán). (2016). *Contexto Ganadero 26 de julio de 2016*. Recuperado 6 de marzo de 2017 <http://www.contextoganadero.com/galeria/estructura-de-costos-de-produccion-en-ganaderias-de-leche>

Federación Colombiana de Ganaderos (Fedegán). *Composición de la leche cruda*. Recuperado el 3 de marzo de 2017 de www.contextoganadero.com

<http://www.contextoganadero.com/galeria/estructurae-costosdeproduccionenganaderiasdeleche>. Recuperado el 6 de marzo de 2017.

Instituto de Hidrología, Meteorología y Estudios Ambientales (Ideam). Informe 4 de octubre de 2015.

Instituto Colombiano Agropecuario (ICA). (2016). *Censo Pecuario Nacional*. Censo Bovino en Colombia.

Ministerio de Agricultura y Desarrollo Rural (MADR). (2015). *Consejo Nacional Lácteo*. <http://www.cnl.org.co/produccion-y-comercializacion-de-leche-fresca-2/>

Ministerio de Agricultura y Desarrollo Rural (MADR). *Unidad de Seguimiento de Precios de la Leche*. (Febrero de 2017). Reporte: <http://ftpleche.minagricultura.gov.co/volumen-comercializado-principales-productos.html>



Precios de insumos agrícolas

Fertilizantes

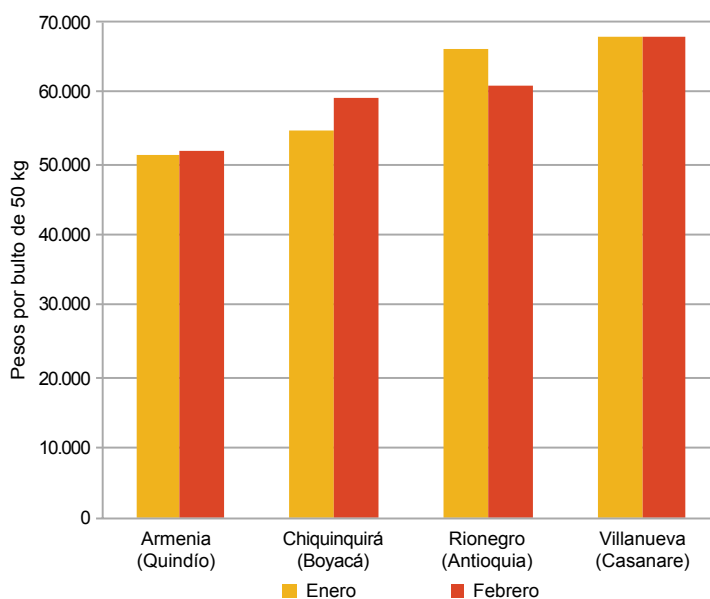


Fuente: DANE

En febrero de 2017, el precio del cloruro de potasio 0-0-60 por bulto de 50 kilogramos tuvo una variación al alza en 23 de los 40 mercados reportados, encontrándose que el mercado de Chiquinquirá (Boyacá) presentó la mayor variación al alza (8,2%), mientras que el mercado de Villanueva (Casanare) presentó el precio más alto (\$68.095). Por el contrario, el precio más bajo

se presentó en el mercado de Armenia (Quindío), con \$52.167, y el mercado de Rionegro (Antioquia) presentó la mayor variación a la baja, de 8,5%, pasando el precio de \$66.667 a \$61.000.

Gráfico 4. Precios del cloruro de potasio 0-0-60, por bulto de 50 kilogramos 2017 (enero-febrero)



Fuente: SIPSA-DANE-Ministerio de Agricultura y Desarrollo Rural.

Cuadro 1. Insumos agrícolas. Precios de fertilizantes, enmiendas y acondicionadores de suelo 2017 (febrero)

Productos y mercados	Precio medio febrero	Variación porcentual
10-20-20, 50 kilogramos		
Cajamarca (Tolima)	89.333	-1,6
Cáqueza (Cundinamarca)	89.000	0,0
Chipaque (Cundinamarca)	79.000	0,0
Choachí (Cundinamarca)	85.500	0,6
Corinto (Cauca)	95.000	1,8
El Carmen de Viboral (Antioquia)	82.350	3,7
El Santuario (Antioquia)	81.000	-0,4
Entreríos (Antioquia)	82.333	-0,1
Fómeque (Cundinamarca)	86.667	3,2
Ipiales (Nariño)	87.443	0,6
La Ceja (Antioquia)	86.333	0,6
Marinilla (Antioquia)	80.000	3,2
Medellín (Antioquia)	81.325	1,1
Palmira (Valle del Cauca)	88.833	-0,3
Pamplona (Norte de Santander)	77.500	0,6
Pasto (Nariño)	85.833	0,8
Peñol (Antioquia)	81.000	-0,8
Piendamó (Cauca)	92.000	-1,4
Popayán (Cauca)	91.167	-2,5
San Vicente Ferrer (Antioquia)	82.667	-0,4
Sibaté (Cundinamarca)	78.400	1,0
Sonsón (Antioquia)	83.750	0,3
Túquerres (Nariño)	87.000	2,0
10-20-30-1, 50 kilogramos		
Bogotá, D. C.	72.000	4,5

Productos y mercados	Precio medio febrero	Variación porcentual
10-20-30-1, 50 kilogramos (continuación)		
Tunja (Boyacá)	71.667	-0,5
Ventaquemada (Boyacá)	71.333	-0,5
10-30-10, 1 litro		
Entreríos (Antioquia)	15.663	-0,7
Florencia (Cauca)	18.000	0,0
Marinilla (Antioquia)	15.423	1,5
Peñol (Antioquia)	14.500	2,4
Popayán (Cauca)	15.825	0,8
10-30-10, 50 kilogramos		
Barbosa (Antioquia)	85.833	-1,2
Bogotá, D. C.	92.567	0,0
Cajamarca (Tolima)	88.250	-0,3
Cali (Valle del Cauca)	94.167	-0,9
Dagua (Valle del Cauca)	91.200	-0,9
El Santuario (Antioquia)	81.600	-4,0
Fusagasugá (Cundinamarca)	87.000	3,2
La Ceja (Antioquia)	89.333	-1,5
Marinilla (Antioquia)	82.000	2,3
Medellín (Antioquia)	83.250	-3,5
Neiva (Huila)	88.233	-0,2
Palmira (Valle del Cauca)	91.000	-1,1
Pamplona (Norte de Santander)	79.333	0,0
Peñol (Antioquia)	81.667	-2,0

**Cuadro 1. Insumos agrícolas. Precios de fertilizantes, enmiendas y acondicionadores de suelo (continuación)
2017 (febrero)**

Productos y mercados	Precio medio febrero	Variación porcentual	Productos y mercados	Precio medio febrero	Variación porcentual
10-30-10, 50 kilogramos (continuación)			15-15-15, 50 kilogramos (continuación)		
Piendamó (Cauca)	90.600	-1,7	San Bernardo (Cundinamarca)	71.400	0,2
Popayán (Cauca)	91.667	-2,7	San Gil (Santander)	70.000	n.d.
Rionegro (Antioquia)	82.700	0,2	San Vicente de Chucurí (Santander)	74.000	-2,6
San Vicente Ferrer (Antioquia)	84.571	0,1	San Vicente Ferrer (Antioquia)	74.500	0,3
Santa Bárbara (Antioquia)	89.667	0,0	Santa Bárbara (Antioquia)	76.833	-1,3
Sibundoy (Putumayo)	103.750	-1,2	Santa Rosa de Osos (Antioquia)	71.760	0,9
Socorro (Santander)	83.750	2,4	Sibaté (Cundinamarca)	71.083	1,7
Túquerres (Nariño)	88.667	0,0	Sibundoy (Putumayo)	89.000	0,0
13-26-6, 50 kilogramos			Sogamoso (Boyacá)	70.000	1,4
Bogotá, D. C.	75.000	0,8	Sonsón (Antioquia)	75.360	0,1
Buesaco (Nariño)	86.667	2,8	Tunja (Boyacá)	68.300	-0,2
Cáqueza (Cundinamarca)	76.333	0,0	Túquerres (Nariño)	77.571	0,4
Duitama (Boyacá)	77.750	1,4	Valledupar (Cesar)	70.700	0,0
El Carmen de Viboral (Antioquia)	80.500	2,3	Ventaquemada (Boyacá)	68.167	0,0
Fómeque (Cundinamarca)	82.667	4,6	Villa de San Diego		
Ipiiales (Nariño)	84.050	0,5	de Ubaté (Cundinamarca)	66.867	0,0
Pamplona (Norte de Santander)	76.000	0,4	Villapinzón (Cundinamarca)	67.000	-0,5
Pasto (Nariño)	83.567	-0,8	15-4-23-4(Mg), 50 kilogramos		
Peñol (Antioquia)	79.000	0,4	Cali (Valle del Cauca)	83.750	0,8
Popayán (Cauca)	81.667	-1,2	Fómeque (Cundinamarca)	82.667	0,4
Pupiales (Nariño)	84.725	0,9	Palmira (Valle del Cauca)	77.750	0,6
Rionegro (Antioquia)	78.067	0,7	Peñol (Antioquia)	71.333	1,4
San Bernardo (Cundinamarca)	79.667	0,6	Pereira (Risaralda)	72.100	1,4
San Vicente Ferrer (Antioquia)	80.000	-2,0	Piendamó (Cauca)	82.000	-0,4
Sibaté (Cundinamarca)	75.725	1,2	Popayán (Cauca)	77.667	-0,9
Silos (Norte de Santander)	77.667	2,2	Silos (Norte de Santander)	73.000	0,0
Tunja (Boyacá)	73.000	0,0	Socorro (Santander)	70.250	0,0
Túquerres (Nariño)	81.800	-2,8	17-6-18-2(Mg), 50 kilogramos		
Ventaquemada (Boyacá)	73.333	0,5	Ábrego (Norte de Santander)	68.000	0,0
Villapinzón (Cundinamarca)	72.833	0,0	Algeciras (Huila)	70.200	-1,7
15-15-15, 50 kilogramos			Andes (Antioquia)	75.500	0,7
Ábrego (Norte de Santander)	68.125	-0,1	Barbosa (Antioquia)	75.533	0,5
Barbosa (Antioquia)	77.300	-0,5	Belén de Umbría (Risaralda)	72.250	0,1
Belén de Umbría (Risaralda)	77.350	-0,4	Bogotá, D. C.	71.650	-0,8
Bogotá, D. C.	74.639	-1,3	Buesaco (Nariño)	77.625	4,5
Bucaramanga (Santander)	72.000	-0,7	Cajamarca (Tolima)	78.500	-0,6
Buesaco (Nariño)	83.000	1,6	Cali (Valle del Cauca)	81.375	-1,6
Cali (Valle del Cauca)	75.725	-6,8	Caucasia (Antioquia)	68.523	-4,6
Cáqueza (Cundinamarca)	74.000	0,0	Cúcuta (Norte de Santander)	71.667	0,0
Caucasia (Antioquia)	77.050	1,4	Dagua (Valle del Cauca)	79.667	0,6
Chipaque (Cundinamarca)	72.667	0,0	El Carmen de Viboral (Antioquia)	72.525	4,0
Choachí (Cundinamarca)	78.500	3,3	El Santuario (Antioquia)	73.000	-0,5
Chocontá (Cundinamarca)	67.667	-0,2	Garzón (Huila)	71.533	2,1
Corinto (Cauca)	87.333	0,4	Ibagué (Tolima)	73.833	1,1
Cúcuta (Norte de Santander)	69.333	1,2	La Plata (Huila)	71.200	0,8
Duitama (Boyacá)	69.500	4,0	Marinilla (Antioquia)	69.214	2,2
El Carmen de Viboral (Antioquia)	73.222	2,9	Medellín (Antioquia)	69.413	-0,4
El Santuario (Antioquia)	73.250	-0,3	Neiva (Huila)	75.157	0,8
Entrerrios (Antioquia)	72.077	2,4	Ocaña (Norte de Santander)	67.714	-0,1
Fómeque (Cundinamarca)	77.800	2,1	Palmira (Valle del Cauca)	78.600	2,3
Funza (Cundinamarca)	76.667	1,8	Peñol (Antioquia)	73.000	-0,3
Fusagasugá (Cundinamarca)	73.400	1,7	Pereira (Risaralda)	73.388	-0,8
Guarne (Antioquia)	74.717	1,9	Piendamó (Cauca)	81.600	-1,0
Ipiiales (Nariño)	80.827	-0,2	Pitalito (Huila)	71.440	2,3
La Ceja (Antioquia)	78.725	-0,3	Popayán (Cauca)	77.000	-1,7
La Mesa (Cundinamarca)	88.667	5,1	Rionegro (Antioquia)	73.775	0,2
La Unión (Antioquia)	72.200	0,3	Riosucio (Caldas)	70.783	0,8
Magangué (Bolívar)	83.333	-1,2	Roldanillo (Valle del Cauca)	75.867	0,0
Málaga (Santander)	79.333	1,7	San Bernardo (Cundinamarca)	74.833	5,9
Marinilla (Antioquia)	70.832	1,4	San Vicente de Chucurí (Santander)	70.333	-3,7
Medellín (Antioquia)	74.194	2,5	San Vicente Ferrer (Antioquia)	74.083	0,1
Ocaña (Norte de Santander)	69.000	-0,5	Santa Bárbara (Antioquia)	74.000	-0,4
Pacho (Cundinamarca)	77.500	0,2	Santa Rosa de Cabal (Risaralda)	71.633	-1,4
Palmira (Valle del Cauca)	78.933	0,9	Sibundoy (Putumayo)	81.750	0,0
Pamplona (Norte de Santander)	68.000	n.d.	Sonsón (Antioquia)	77.250	-0,8
Pasto (Nariño)	78.460	-1,9	Tuluá (Valle del Cauca)	77.400	0,3
Peñol (Antioquia)	73.000	0,5	18-18-18, 50 kilogramos		
Piendamó (Cauca)	83.400	-1,0	Cáqueza (Cundinamarca)	70.000	0,0
Popayán (Cauca)	82.222	-1,6	Chipaque (Cundinamarca)	71.400	0,8
Pupiales (Nariño)	83.495	1,6	Cúcuta (Norte de Santander)	71.233	-0,2
Rionegro (Antioquia)	73.200	-0,3	Duitama (Boyacá)	66.500	1,4
Riosucio (Caldas)	72.233	0,0	Tunja (Boyacá)	66.500	-1,1
Roldanillo (Valle del Cauca)	79.400	0,5			



**Cuadro 1. Insumos agrícolas. Precios de fertilizantes, enmiendas y acondicionadores de suelo (continuación)
2017 (febrero)**

Productos y mercados	Precio medio febrero	Variación porcentual	Productos y mercados	Precio medio febrero	Variación porcentual
18-18-18, 50 kilogramos (continuación)			Biozyme Tf, 1 litro (continuación)		
Ventaquemada (Boyacá)	67.333	0,5	Pasto (Nariño)	85.167	0,0
Villapinzón (Cundinamarca)	65.125	-0,6	Pupiales (Nariño)	92.433	0,0
			Túquerres (Nariño)	87.750	0,0
25-15-0-2(Mg), 50 kilogramos			Biozyme Tf, 225 centímetros cúbicos		
Pupiales (Nariño)	80.740	1,1	Ipiales (Nariño)	22.500	-0,7
Rionegro (Antioquia)	72.167	-2,3	Pasto (Nariño)	21.667	0,0
San Vicente Ferrer (Antioquia)	77.250	0,3	Pupiales (Nariño)	23.000	0,0
Santa Rosa de Osos (Antioquia)	73.800	0,5	Túquerres (Nariño)	23.400	-0,8
25-4-24, 50 kilogramos			Boroliq SI, 1 litro		
Piendamó (Cauca)	76.500	1,0	El Santuario (Antioquia)	19.667	0,0
Popayán (Cauca)	74.750	-0,7	Pupiales (Nariño)	18.833	0,0
Santa Rosa de Cabal (Risaralda)	58.888	1,5	Roldanillo (Valle del Cauca)	21.200	-0,3
Santander de Quilichao (Cauca)	62.425	-2,0	Túquerres (Nariño)	18.625	-0,7
28-4-0-6(S), 50 kilogramos			Borozinco 240 Gr, 20 kilogramos		
Cali (Valle del Cauca)	74.033	0,0	La Plata (Huila)	70.833	-0,4
Popayán (Cauca)	75.500	-1,0	Neiva (Huila)	69.933	0,0
San Vicente Ferrer (Antioquia)	73.833	1,4	Pitalito (Huila)	72.700	0,7
Santa Rosa de Osos (Antioquia)	65.550	0,0	Borozinco foliar, 1 litro		
Abono orgánico, 50 kilogramos			Algeciras (Huila)	18.625	-0,7
La Ceja (Antioquia)	13.000	2,1	Cartago (Valle del Cauca)	20.773	-0,7
La Unión (Antioquia)	13.200	-0,5	Cúcuta (Norte de Santander)	20.067	0,8
Peñol (Antioquia)	11.167	1,5	Espinal (Tolima)	19.050	0,0
Rionegro (Antioquia)	12.700	-1,0	Florencia (Cauquetá)	19.333	0,0
San Vicente Ferrer (Antioquia)	12.500	2,7	La Plata (Huila)	17.000	-0,3
Agrimins 8-5-0-6, 46 kilogramos			Neiva (Huila)	17.967	-0,1
Bogotá, D. C.	85.844	1,5	Pitalito (Huila)	17.375	0,0
Cali (Valle del Cauca)	88.510	0,5	Túquerres (Nariño)	18.750	-0,7
Chipaque (Cundinamarca)	82.667	0,0	Villanueva (Casanare)	20.500	3,8
Fusagasugá (Cundinamarca)	81.250	0,3	Cal agrícola, 50 kilogramos		
Garagoa (Boyacá)	79.733	-1,2	Barbosa (Antioquia)	10.167	-7,6
Girón (Santander)	76.667	-1,7	Cali (Valle del Cauca)	8.567	-4,8
Guadalajara de Buga (Valle del Cauca)	80.733	0,0	Caucasia (Antioquia)	12.263	-1,7
Ibagué (Tolima)	84.133	6,5	El Santuario (Antioquia)	7.000	2,6
Lebrija (Santander)	74.333	-1,8	Guadalajara de Buga (Valle del Cauca)	8.717	-5,8
Marinilla (Antioquia)	74.500	-0,8	Peñol (Antioquia)	7.333	0,9
Palmira (Valle del Cauca)	77.333	0,0	Piendamó (Cauca)	8.250	0,0
Pasto (Nariño)	81.500	-0,3	Rionegro (Antioquia)	7.750	4,0
Peñol (Antioquia)	76.750	0,3	San Vicente Ferrer (Antioquia)	7.875	-1,6
Pitalito (Huila)	73.675	0,1	Santa Bárbara (Antioquia)	13.000	0,0
Roldanillo (Valle del Cauca)	79.300	-2,0	Santander de Quilichao (Cauca)	9.033	0,0
San Gil (Santander)	79.667	0,4	Sibaté (Cundinamarca)	12.800	0,6
Santander de Quilichao (Cauca)	81.333	-1,6	Sonsón (Antioquia)	10.500	0,4
Tunja (Boyacá)	75.467	0,0	Cal dolomita 70-25, 50 kilogramos		
Túquerres (Nariño)	80.250	-0,6	El Carmen de Viboral (Antioquia)	8.543	0,8
Agrofast, 1 litro			El Santuario (Antioquia)	7.375	0,0
Rionegro (Antioquia)	30.525	1,1	Marinilla (Antioquia)	8.230	2,5
Santa Rosa de Osos (Antioquia)	32.587	0,0	Peñol (Antioquia)	7.167	1,9
Socorro (Santander)	34.500	-0,5	Sibaté (Cundinamarca)	7.800	1,0
Agro-K: 0-39-52, 1 kilogramo			Cal dolomita, 50 kilogramos		
Belén de Umbría (Risaralda)	25.167	0,3	El Rosal (Cundinamarca)	7.467	0,0
Ipiales (Nariño)	23.250	3,9	Fresno (Tolima)	8.150	3,2
Manizales (Caldas)	26.400	-3,3	Manizales (Caldas)	9.317	-0,7
Pupiales (Nariño)	23.000	8,2	Pereira (Risaralda)	8.067	1,1
Saldaña (Tolima)	26.355	-0,1	Riosucio (Caldas)	10.833	-0,8
Aminoset, 1 litro			San Sebastián de Mariquita (Tolima)	8.000	0,0
Ocaña (Norte de Santander)	30.333	0,0	Tunja (Boyacá)	9.333	1,8
Pamplona (Norte de Santander)	33.000	0,0	Villavicencio (Meta)	8.700	0,0
Villapinzón (Cundinamarca)	34.833	1,7	Cerostress, 1 litro		
Biocel foliar, 250 centímetros cúbicos			Bogotá, D. C.	36.400	2,8
Cajamarca (Tolima)	38.025	0,0	Chiquinquirá (Boyacá)	34.125	0,0
Chitagá (Norte de Santander)	32.000	1,1	Espinal (Tolima)	37.400	0,0
Ibagué (Tolima)	38.600	-1,7	La Mesa (Cundinamarca)	42.333	0,0
Ocaña (Norte de Santander)	31.333	0,0	La Plata (Huila)	33.267	1,0
Pitalito (Huila)	38.425	0,0	Sogamoso (Boyacá)	40.400	0,0
Biozyme Tf, 1 litro			Tibaná (Boyacá)	33.600	1,0
Ipiales (Nariño)	87.850	0,6	Tunja (Boyacá)	33.500	0,8

**Cuadro 1. Insumos agrícolas. Precios de fertilizantes, enmiendas y acondicionadores de suelo (continuación)
2017 (febrero)**

Productos y mercados	Precio medio febrero	Variación porcentual	Productos y mercados	Precio medio febrero	Variación porcentual
Cerostress, 1 litro (continuación)			Crecer 500, 900 gramos (continuación)		
Villapinzón (Cundinamarca)	35.333	-0,9	Agustín Codazzi (Cesar)	10.667	0,0
Cloruro de potasio 0-0-60, 50 kilogramos			Algeciras (Huila)	6.500	-7,1
Anserma (Caldas)	54.850	3,0	Andes (Antioquia)	8.233	-1,6
Armenia (Quindío)	52.167	1,1	Aquitania (Boyacá)	6.925	0,0
Belén de Umbria (Risaralda)	55.283	0,6	Belén de Umbria (Risaralda)	6.525	0,0
Bogotá, D. C.	57.014	2,7	Bogotá, D. C.	6.920	0,0
Caicedonia (Valle del Cauca)	55.560	-1,4	Cajamarca (Tolima)	6.625	0,0
Cali (Valle del Cauca)	53.760	2,0	Cali (Valle del Cauca)	7.225	0,0
Campoalegre (Huila)	56.040	2,6	Cartago (Valle del Cauca)	6.762	0,0
Caucasia (Antioquia)	58.263	-5,9	Chía (Cundinamarca)	8.125	0,6
Chiquinquirá (Boyacá)	59.500	8,2	Chipaqué (Cundinamarca)	7.750	0,0
Corinto (Cauca)	59.333	-0,6	Chocontá (Cundinamarca)	6.167	2,8
Cúcuta (Norte de Santander)	54.000	5,9	Corozal (Sucre)	8.500	0,0
El Rosal (Cundinamarca)	54.733	-0,4	Cota (Cundinamarca)	6.933	-1,0
Espinal (Tolima)	58.888	4,5	Cúcuta (Norte de Santander)	7.180	0,3
Guadalajara de Buga (Valle del Cauca)	55.700	3,9	Duitama (Boyacá)	6.967	-1,2
Ibagué (Tolima)	56.150	2,6	El Carmen de Viboral (Antioquia)	6.555	-0,8
Ipiales (Nariño)	57.433	2,4	El Rosal (Cundinamarca)	6.333	n.d.
La Plata (Huila)	55.620	2,0	Fresno (Tolima)	6.733	1,5
La Unión (Valle del Cauca)	60.033	0,7	Funza (Cundinamarca)	7.333	0,0
Lérida (Tolima)	58.698	3,9	Fusagasugá (Cundinamarca)	6.333	5,6
Medellín (Antioquia)	56.217	0,4	Garagoa (Boyacá)	6.600	0,0
Neiva (Huila)	61.017	8,0	Granada (Meta)	6.467	5,4
Palmira (Valle del Cauca)	54.720	-0,2	Guarne (Antioquia)	6.517	-1,1
Pereira (Risaralda)	55.363	-1,4	Ibagué (Tolima)	6.350	1,3
Piendamó (Cauca)	61.000	-1,1	Jamundí (Valle del Cauca)	7.650	-0,6
Pitalito (Huila)	54.767	-2,7	La Ceja (Antioquia)	6.563	-2,8
Popayán (Cauca)	65.000	-1,0	La Mesa (Cundinamarca)	8.667	0,0
Pupiales (Nariño)	59.930	-0,2	La Plata (Huila)	6.133	1,1
Rionegro (Antioquia)	61.000	-8,5	La Unión (Antioquia)	6.517	-2,3
Roldanillo (Valle del Cauca)	54.288	0,6	Lérida (Tolima)	6.433	-2,5
Saldaña (Tolima)	56.033	-6,3	Marinilla (Antioquia)	5.873	0,0
San Alberto (Cesar)	54.000	-1,2	Marsella (Risaralda)	6.200	1,6
San Gil (Santander)	53.000	0,0	Ocaña (Norte de Santander)	6.300	0,0
San Pedro de los Milagros (Antioquia)	54.100	-1,6	Peñol (Antioquia)	6.000	0,0
Santa Rosa de Cabal (Risaralda)	52.967	1,3	Pereira (Risaralda)	6.167	0,0
Santander de Quilichao (Cauca)	55.925	0,7	Pitalito (Huila)	6.567	0,0
Socorro (Santander)	56.000	-0,6	Ramiriquí (Boyacá)	6.533	-3,2
Sonsón (Antioquia)	59.633	-0,7	Rionegro (Antioquia)	7.160	0,0
Tuluá (Valle del Cauca)	56.067	4,6	Samacá (Boyacá)	7.067	0,0
Villanueva (Casanare)	68.095	0,1	San Sebastián de Mariquita (Tolima)	6.900	-2,8
Yopal (Casanare)	60.702	0,3	San Vicente Ferrer (Antioquia)	6.375	0,0
Compuesto Abimgra, 50 kilogramos			Sibaté (Cundinamarca)	6.900	1,0
Aquitania (Boyacá)	15.833	0,0	Silos (Norte de Santander)	7.500	1,7
Duitama (Boyacá)	15.600	-1,9	Sincelejo (Sucre)	8.000	0,0
Pamplona (Norte de Santander)	15.000	0,1	Sogamoso (Boyacá)	6.900	-0,7
Tunja (Boyacá)	14.500	-1,1	Sonsón (Antioquia)	6.650	-0,9
Cosmocel: 20-30-10 + Edta y Em, 1 kilogramo			Tunja (Boyacá)	6.533	-2,0
Cajamarca (Tolima)	15.800	0,0	Ventaquemada (Boyacá)	6.833	-2,4
Cali (Valle del Cauca)	16.160	2,3	Villa de San Diego		
Cartago (Valle del Cauca)	16.210	0,0	de Ubaté (Cundinamarca)	6.833	0,0
Dagua (Valle del Cauca)	15.400	n.d.	Villapinzón (Cundinamarca)	6.500	0,0
Guadalajara de Buga (Valle del Cauca)	15.450	0,0	Villavicencio (Meta)	8.000	-5,9
Ipiales (Nariño)	14.167	-2,3	Zipaquirá (Cundinamarca)	6.500	0,0
Palmira (Valle del Cauca)	15.433	-2,9	Desarrollo: 30-7-6, 1 kilogramo		
Piendamó (Cauca)	15.250	1,8	Belén de Umbria (Risaralda)	3.900	0,6
Roldanillo (Valle del Cauca)	15.450	1,1	Cartago (Valle del Cauca)	3.713	0,0
Santander de Quilichao (Cauca)	15.325	-0,6	Chinácota (Norte de Santander)	5.333	0,0
Túquerres (Nariño)	15.500	-0,8	Cúcuta (Norte de Santander)	3.440	0,6
Crecer 500, 1 kilogramo			Marsella (Risaralda)	3.233	0,0
Chiquinquirá (Boyacá)	6.067	0,0	Medellín (Antioquia)	3.403	0,0
El Santuario (Antioquia)	6.000	0,0	Peñol (Antioquia)	3.333	0,0
Piendamó (Cauca)	6.933	-1,0	Pereira (Risaralda)	3.267	0,0
San Gil (Santander)	6.700	2,3	Riosucio (Caldas)	3.417	2,5
Socorro (Santander)	7.125	-3,4	Roldanillo (Valle del Cauca)	3.425	0,7
Túquerres (Nariño)	7.000	0,0	Santa Bárbara (Antioquia)	4.225	0,0
Crecer 500, 900 gramos			Santa Rosa de Cabal (Risaralda)	3.400	-2,9
Abrego (Norte de Santander)	6.600	1,5	Florescencia: 10-28-19, 1 kilogramo		
			Anserma (Caldas)	5.067	0,0
			Apía (Risaralda)	5.683	0,0
			Belén de Umbria (Risaralda)	5.367	0,3
			Cali (Valle del Cauca)	5.150	-1,2
			Cartago (Valle del Cauca)	5.218	2,5



**Cuadro 1. Insumos agrícolas. Precios de fertilizantes, enmiendas y acondicionadores de suelo (continuación)
2017 (febrero)**

Productos y mercados	Precio medio febrero	Variación porcentual	Productos y mercados	Precio medio febrero	Variación porcentual
Florescencia: 10-28-19, 1 kilogramo (continuación)			Foss 61 cristales, 1 kilogramo (continuación)		
Chinácota (Norte de Santander)	7.833	0,0	Marsella (Risaralda)	9.783	0,0
Guadalajara de Buga (Valle del Cauca)	5.250	0,6	Roldanillo (Valle del Cauca)	8.560	-0,8
Marsella (Risaralda)	5.033	3,8	Hojas, 1 litro		
Palmira (Valle del Cauca)	5.133	0,0	Ábrego (Norte de Santander)	14.000	0,0
Pereira (Risaralda)	5.067	1,0	Cali (Valle del Cauca)	12.467	0,0
Riosucio (Caldas)	4.967	0,3	Cúcuta (Norte de Santander)	12.175	0,4
Roldanillo (Valle del Cauca)	5.150	1,3	Ocaña (Norte de Santander)	14.167	0,6
Santa Bárbara (Antioquia)	5.600	-1,8	Popayán (Cauca)	12.500	-2,0
Santa Rosa de Cabal (Risaralda)	5.025	0,8	Roldanillo (Valle del Cauca)	9.420	1,5
Formador 2000, 1 litro			Humita 15, 1 litro		
Fresno (Tolima)	36.250	0,0	Ábrego (Norte de Santander)	13.800	0,0
Granada (Meta)	31.875	0,4	Cali (Valle del Cauca)	16.533	0,0
Popayán (Cauca)	33.600	0,0	Ocaña (Norte de Santander)	14.750	0,9
San Sebastián de Mariquita (Tolima)	36.000	0,0	Pamplona (Norte de Santander)	15.667	2,2
Túquerres (Nariño)	29.250	0,0	Popayán (Cauca)	18.133	0,7
Zipaquirá (Cundinamarca)	37.333	0,0	San Vicente Ferrer (Antioquia)	15.800	1,1
Fosfato diamónico (DAP) 18-46-0, 50 kilogramos			Isabion, 1 litro		
Aguachica (Cesar)	80.000	-0,4	Ábrego (Norte de Santander)	38.333	0,0
Andes (Antioquia)	86.667	-1,5	Peñol (Antioquia)	36.250	1,4
Anserma (Caldas)	77.713	1,5	San Sebastián de Mariquita (Tolima)	42.500	0,4
Barbosa (Antioquia)	93.333	1,1	Tunja (Boyacá)	39.175	2,0
Belén de Umbría (Risaralda)	78.033	0,0	K-Fol: 0-20-50 cristales, 1 kilogramo		
Bogotá, D. C.	80.425	-4,3	Ipiales (Nariño)	22.313	0,0
Buesaco (Nariño)	84.000	16,7	Pupiales (Nariño)	22.333	1,5
Caicedonia (Valle del Cauca)	78.350	-0,4	Túquerres (Nariño)	21.667	0,0
Cali (Valle del Cauca)	82.475	-1,4	Klip - K calcio-boro, 1 litro		
Campoalegre (Huila)	78.760	-1,7	Belén de Umbría (Risaralda)	16.900	3,5
Cáqueza (Cundinamarca)	85.000	0,0	Bogotá, D. C.	14.700	-4,3
Caucasia (Antioquia)	84.194	-2,2	Chinchiná (Caldas)	14.767	0,0
Chipaque (Cundinamarca)	85.400	0,0	Chiquinquirá (Boyacá)	14.750	3,0
Chiquinquirá (Boyacá)	81.500	1,2	Ipiales (Nariño)	14.000	-1,2
Corinto (Cauca)	85.667	-1,0	Manizales (Caldas)	13.938	0,0
Cúcuta (Norte de Santander)	80.667	2,1	Marsella (Risaralda)	14.967	3,6
Dagua (Valle del Cauca)	82.667	1,6	Piendamó (Cauca)	14.333	0,5
El Rosal (Cundinamarca)	79.600	1,7	Popayán (Cauca)	15.100	0,2
Funza (Cundinamarca)	89.200	0,5	Pupiales (Nariño)	15.333	0,0
Fusagasugá (Cundinamarca)	91.000	1,5	Santa Rosa de Cabal (Risaralda)	13.950	2,9
Guadalajara de Buga (Valle del Cauca)	78.533	1,2	Tibaná (Boyacá)	15.133	1,1
Ibagué (Tolima)	82.750	2,6	Klip boro, 1 kilogramo		
Ipiales (Nariño)	81.884	0,0	Bogotá, D. C.	12.060	2,6
La Plata (Huila)	78.000	0,1	Chía (Cundinamarca)	12.833	0,0
La Unión (Antioquia)	82.158	-1,8	Chipaque (Cundinamarca)	12.333	0,0
Marinilla (Antioquia)	78.680	0,4	El Santuario (Antioquia)	9.925	-0,3
Medellín (Antioquia)	79.920	2,0	Garagoa (Boyacá)	11.700	0,9
Palmira (Valle del Cauca)	80.000	0,3	Pamplona (Norte de Santander)	11.875	1,1
Pasto (Nariño)	83.360	0,0	Pasto (Nariño)	11.600	0,0
Peñol (Antioquia)	85.750	4,1	Rionegro (Antioquia)	9.950	-0,5
Pereira (Risaralda)	77.350	-1,1	Samacá (Boyacá)	10.833	6,2
Piendamó (Cauca)	90.750	-2,9	Santa Bárbara (Antioquia)	11.000	0,0
Pitalito (Huila)	78.700	0,3	Silos (Norte de Santander)	13.000	0,0
Popayán (Cauca)	91.750	-2,7	Sogamoso (Boyacá)	11.200	-0,3
Pupiales (Nariño)	83.375	0,2	Tibaná (Boyacá)	10.667	0,9
Rionegro (Antioquia)	83.667	3,3	Tunja (Boyacá)	10.800	-0,6
Roldanillo (Valle del Cauca)	77.980	-1,9	Ventaquemada (Boyacá)	10.000	0,0
San Vicente de Chucurí (Santander)	87.000	4,8	Villapinzón (Cundinamarca)	9.625	0,0
San Vicente Ferrer (Antioquia)	82.000	-3,1	Nutrifoliar completo, 1 litro		
Santa Rosa de Cabal (Risaralda)	78.540	0,9	Algeciras (Huila)	17.667	-0,9
Santander de Quilichao (Cauca)	81.875	-0,4	Andes (Antioquia)	19.537	0,0
Sonsón (Antioquia)	83.125	-0,6	Aquitania (Boyacá)	19.300	0,0
Tuluá (Valle del Cauca)	80.400	-0,7	Belén de Umbría (Risaralda)	17.838	0,4
Tunja (Boyacá)	80.333	3,0	Bogotá, D. C.	22.147	0,8
Túquerres (Nariño)	82.700	0,9	Cajamarca (Tolima)	17.967	-1,1
Villavicencio (Meta)	90.775	4,7	Cali (Valle del Cauca)	20.180	0,8
Yarumal (Antioquia)	90.075	-5,7	Cartagena de Indias (Bolívar)	23.592	3,1
Fosfostress, 1 litro			Cartago (Valle del Cauca)	18.348	0,0
Chiquinquirá (Boyacá)	24.875	1,0	Chiquinquirá (Boyacá)	18.300	0,0
La Mesa (Cundinamarca)	31.333	0,0	Corinto (Cauca)	20.625	2,7
Tibaná (Boyacá)	24.267	1,4	Foss 61 cristales, 1 kilogramo		
Foss 61 cristales, 1 kilogramo			La Unión (Valle del Cauca)	8.433	-1,9

**Cuadro 1. Insumos agrícolas. Precios de fertilizantes, enmiendas y acondicionadores de suelo (continuación)
2017 (febrero)**

Productos y mercados	Precio medio febrero	Variación porcentual	Productos y mercados	Precio medio febrero	Variación porcentual
Nutrifoliar completo, 1 litro (continuación)			Nutrimins, 1 litro (continuación)		
Cúcuta (Norte de Santander)	15.100	-5,0	Socorro (Santander)	14.667	0,0
El Doncello (Caquetá)	19.333	0,3	Sogamoso (Boyacá)	14.000	0,0
El Santuario (Antioquia)	17.000	0,0	Tunja (Boyacá)	12.600	-1,9
Florencia (Caquetá)	17.750	0,3	Valledupar (Cesar)	14.450	1,9
Fresno (Tolima)	18.333	-3,5	Omex Bio 8, 1 litro		
Fusagasugá (Cundinamarca)	19.600	1,0	Anserma (Caldas)	48.633	0,0
La Celia (Risaralda)	15.967	0,6	Belén de Umbría (Risaralda)	46.400	0,0
Magangué (Bolívar)	22.000	-1,5	Chinchiná (Caldas)	48.133	0,0
Manizales (Caldas)	19.367	1,8	La Celia (Risaralda)	42.383	0,0
Marinilla (Antioquia)	16.675	-2,2	Manizales (Caldas)	45.500	0,0
Marsella (Risaralda)	17.940	1,4	Marsella (Risaralda)	46.383	0,7
Medellín (Antioquia)	18.027	-3,6	Santa Rosa de Cabal (Risaralda)	44.600	0,1
Montería (Córdoba)	22.000	0,0	Omex K-41, 1 litro		
Ocaña (Norte de Santander)	17.167	0,0	Aquitania (Boyacá)	29.067	0,0
Pacho (Cundinamarca)	20.667	0,8	Belén de Umbría (Risaralda)	27.800	0,8
Palmira (Valle del Cauca)	18.125	0,7	Chinchiná (Caldas)	28.317	0,0
Pamplona (Norte de Santander)	17.075	2,2	Chocontá (Cundinamarca)	29.667	1,1
Pereira (Risaralda)	17.367	0,6	Ipiales (Nariño)	28.950	2,7
Pitalito (Huila)	18.133	-2,7	La Celia (Risaralda)	26.117	-0,1
Popayán (Cauca)	21.000	0,0	Manizales (Caldas)	27.913	0,0
Puerto Rico (Caquetá)	20.300	0,0	Peñol (Antioquia)	26.240	0,0
Rionegro (Antioquia)	18.933	2,3	Pupiales (Nariño)	30.000	-1,1
Riosucio (Caldas)	18.100	-7,9	Ramiriquí (Boyacá)	27.833	0,0
Roldanillo (Valle del Cauca)	19.000	3,7	Santa Rosa de Cabal (Risaralda)	28.413	1,3
San Sebastián de Mariquita (Tolima)	19.875	-0,6	Sogamoso (Boyacá)	29.533	0,0
San Vicente de Chucurí (Santander)	19.250	2,2	Tibaná (Boyacá)	26.533	0,6
Santa Bárbara (Antioquia)	25.000	0,0	Túquerres (Nariño)	27.750	0,3
Santa Marta (Magdalena)	24.350	0,6	Villapinzón (Cundinamarca)	25.750	1,5
Santa Rosa de Cabal (Risaralda)	18.213	-2,9	Zipaquirá (Cundinamarca)	29.267	0,0
Sibaté (Cundinamarca)	19.540	1,2	Poliquel calcio, 1 litro		
Sincelejo (Sucre)	20.350	1,2	Buesaco (Nariño)	18.333	0,4
Sogamoso (Boyacá)	19.625	0,0	Chinchiná (Caldas)	19.617	0,0
Tibaná (Boyacá)	18.733	-0,9	Ipiales (Nariño)	17.440	-1,6
Valledupar (Cesar)	23.600	-0,4	Manizales (Caldas)	20.500	0,0
Yarumal (Antioquia)	17.770	4,6	Pasto (Nariño)	16.980	0,0
Nutrifoliar completo, 4 litros			Pupiales (Nariño)	18.050	-1,9
El Doncello (Caquetá)	74.000	0,1	Sibundoy (Putumayo)	19.250	-0,4
Popayán (Cauca)	70.167	-0,9	Túquerres (Nariño)	17.917	-0,6
Puerto Rico (Caquetá)	70.700	0,0	Poliquel Multi, 1 litro		
Valledupar (Cesar)	80.433	-0,7	Corinto (Cauca)	16.333	0,0
Nutrimins, 1 litro			Ipiales (Nariño)	14.625	0,0
Ábrego (Norte de Santander)	12.125	0,0	Manizales (Caldas)	17.267	0,0
Andes (Antioquia)	13.772	0,0	Pasto (Nariño)	13.940	0,0
Aquitania (Boyacá)	12.633	0,0	Piendamó (Cauca)	17.667	-0,9
Bogotá, D. C.	14.492	2,4	Popayán (Cauca)	18.225	1,7
Cali (Valle del Cauca)	12.700	0,0	Pupiales (Nariño)	14.500	0,0
Cáqueza (Cundinamarca)	13.667	0,0	Sibundoy (Putumayo)	15.125	0,0
Cartago (Valle del Cauca)	13.033	0,0	Túquerres (Nariño)	14.900	-0,7
Chipaque (Cundinamarca)	15.333	0,0	Potreros: 31-8-8-2, 50 kilogramos		
Chiquinquirá (Boyacá)	12.333	-1,3	Bogotá, D. C.	75.425	-1,1
Chocontá (Cundinamarca)	14.000	-4,5	Entreríos (Antioquia)	64.667	-2,0
Corinto (Cauca)	14.000	3,7	Santa Rosa de Osos (Antioquia)	68.900	1,7
Cota (Cundinamarca)	13.867	0,7	Villa de San Diego		
Cúcuta (Norte de Santander)	12.125	0,0	de Ubaté (Cundinamarca)	70.300	0,0
El Rosal (Cundinamarca)	12.233	-0,8	Yarumal (Antioquia)	67.685	0,7
El Santuario (Antioquia)	12.000	2,9	Rafos 12-24-12-2, 50 kilogramos		
Florencia (Caquetá)	13.000	-1,9	Cali (Valle del Cauca)	92.333	-0,2
Fusagasugá (Cundinamarca)	12.700	0,0	Chipaque (Cundinamarca)	80.667	0,0
Manizales (Caldas)	12.050	0,0	Ipiales (Nariño)	86.767	0,7
Marinilla (Antioquia)	12.630	3,1	Socorro (Santander)	80.250	1,6
Marsella (Risaralda)	12.213	0,0	Subachoque (Cundinamarca)	76.767	4,1
Ocaña (Norte de Santander)	12.125	0,0	Tuluá (Valle del Cauca)	83.667	-1,7
Palmira (Valle del Cauca)	12.325	0,0	Tunja (Boyacá)	74.433	-0,9
Pamplona (Norte de Santander)	13.167	1,3	Túquerres (Nariño)	85.667	-0,4
Peñol (Antioquia)	11.875	1,8	Raizal 400: 9-45-11, 1 kilogramo		
Pereira (Risaralda)	11.817	0,0	Buesaco (Nariño)	24.167	0,7
Popayán (Cauca)	12.800	0,0	Ipiales (Nariño)	22.380	-2,6
Roldanillo (Valle del Cauca)	12.567	0,0	Pasto (Nariño)	22.850	0,6
San Sebastián de Mariquita (Tolima)	14.000	3,7	Pupiales (Nariño)	23.850	0,0
San Vicente de Chucurí (Santander)	13.875	2,8			
Santa Marta (Magdalena)	15.100	6,7			
Santa Rosa de Cabal (Risaralda)	12.063	-1,1			
Silos (Norte de Santander)	13.333	0,0			



**Cuadro 1. Insumos agrícolas. Precios de fertilizantes, enmiendas y acondicionadores de suelo (continuación)
2017 (febrero)**

Productos y mercados	Precio medio febrero	Variación porcentual	Productos y mercados	Precio medio febrero	Variación porcentual
Raizal 400: 9-45-11, 1 kilogramo (continuación)			Tottal, 1 litro (continuación)		
Sibundoy (Putumayo)	23.250	0,0	Bogotá, D. C.	17.467	-0,6
Túquerres (Nariño)	23.480	-0,8	Cali (Valle del Cauca)	14.167	-3,8
Sulfato de amonio (Sam) 21-0-0-24(S), 50 kilogramos			El Santuario (Antioquia)	15.333	1,1
Ábrego (Norte de Santander)	35.625	1,8	Entrerriós (Antioquia)	15.150	1,0
Belén de Umbría (Risaralda)	37.950	-2,5	Fusagasugá (Cundinamarca)	14.733	0,0
Bogotá, D. C.	38.333	-4,2	Guarne (Antioquia)	15.433	2,9
Cali (Valle del Cauca)	40.275	0,1	La Ceja (Antioquia)	16.167	-0,6
Campoalegre (Huila)	37.920	-0,9	La Unión (Antioquia)	15.600	-1,5
Espinal (Tolima)	43.360	0,0	Marinilla (Antioquia)	15.200	0,0
Garzón (Huila)	37.000	0,0	Marsella (Risaralda)	14.440	0,8
Ibagué (Tolima)	37.813	-0,7	Medellín (Antioquia)	17.186	10,3
Ipiales (Nariño)	38.905	0,5	Palmira (Valle del Cauca)	12.433	-11,2
Lérida (Tolima)	43.780	1,0	Rionegro (Antioquia)	14.300	-3,1
Magangué (Bolívar)	39.333	2,6	Roldanillo (Valle del Cauca)	15.538	3,4
Palmira (Valle del Cauca)	38.375	1,3	San Pedro de los Milagros (Antioquia)	16.100	0,6
Pitalito (Huila)	37.433	-3,4	San Vicente de Chucurí (Santander)	16.833	-2,4
Popayán (Cauca)	46.333	-0,7	San Vicente Ferrer (Antioquia)	14.275	-0,3
Pupiales (Nariño)	40.773	-0,4	Santa Bárbara (Antioquia)	17.467	0,0
Tunja (Boyacá)	38.000	2,7	Santa Rosa de Cabal (Risaralda)	13.833	1,3
Túquerres (Nariño)	42.400	-1,4	Santa Rosa de Osos (Antioquia)	16.383	0,0
Terra Sorb-Foliar, 1 litro			Socorro (Santander)	14.625	0,0
El Carmen de Viboral (Antioquia)	28.418	1,3	Túquerres (Nariño)	15.000	2,3
El Santuario (Antioquia)	23.500	-2,1	Yarumal (Antioquia)	15.367	0,0
Entrerriós (Antioquia)	31.075	6,1	Triple Q, 1 litro		
Manizales (Caldas)	29.000	1,8	Ábrego (Norte de Santander)	14.917	0,0
Marinilla (Antioquia)	28.070	0,3	Corinto (Cauca)	16.833	0,0
Medellín (Antioquia)	29.658	2,0	Cúcuta (Norte de Santander)	14.000	0,0
Peñol (Antioquia)	28.950	0,0	Ocaña (Norte de Santander)	15.000	0,0
Santa Rosa de Osos (Antioquia)	31.432	0,3	Triplehoja, 1 litro		
Todo en uno, 1 kilogramo			Cali (Valle del Cauca)	10.900	0,0
Aquitania (Boyacá)	5.167	5,4	Corinto (Cauca)	11.000	1,5
Belén de Umbría (Risaralda)	4.517	1,1	Jamundí (Valle del Cauca)	11.533	6,8
Bogotá, D. C.	4.800	0,3	Popayán (Cauca)	12.667	2,7
Cachipay (Cundinamarca)	5.333	-3,0	Urea 46%, 50 kilogramos		
Cajamarca (Tolima)	4.667	0,0	Ábrego (Norte de Santander)	56.500	-0,4
Cartago (Valle del Cauca)	4.343	2,2	Aguachica (Cesar)	56.167	-0,1
Chinácota (Norte de Santander)	5.833	0,0	Agustín Codazzi (Cesar)	63.250	0,0
Chipaque (Cundinamarca)	5.200	0,0	Anserma (Caldas)	58.933	3,1
Choachí (Cundinamarca)	4.167	0,0	Barbosa (Antioquia)	59.967	10,4
Chocontá (Cundinamarca)	5.000	0,0	Belén de Umbría (Risaralda)	58.617	1,2
Cota (Cundinamarca)	5.033	2,0	Bogotá, D. C.	63.175	-0,5
El Rosal (Cundinamarca)	5.967	5,3	Bucaramanga (Santander)	54.000	1,6
Facatativá (Cundinamarca)	4.975	-6,5	Buesaco (Nariño)	64.333	26,1
Fómeque (Cundinamarca)	5.000	0,0	Cajamarca (Tolima)	57.625	1,1
Fusagasugá (Cundinamarca)	5.000	0,0	Cali (Valle del Cauca)	61.167	4,1
Garagoa (Boyacá)	4.867	0,0	Campoalegre (Huila)	57.700	5,4
Garzón (Huila)	4.667	0,0	Caucasia (Antioquia)	60.575	17,6
Ipiales (Nariño)	5.333	0,0	Chiquinquirá (Boyacá)	57.200	-4,7
Jamundí (Valle del Cauca)	4.433	0,0	Chocontá (Cundinamarca)	57.667	4,8
La Celia (Risaralda)	4.883	13,6	Cimitarra (Santander)	66.000	16,8
Marsella (Risaralda)	4.000	0,0	Corinto (Cauca)	60.667	1,7
Ocaña (Norte de Santander)	5.125	0,0	Cúcuta (Norte de Santander)	58.000	2,2
Pacho (Cundinamarca)	5.000	0,0	Dagua (Valle del Cauca)	57.967	11,2
Palmira (Valle del Cauca)	4.633	0,0	El Carmen de Viboral (Antioquia)	59.846	19,8
Pasto (Nariño)	5.067	0,0	El Santuario (Antioquia)	52.333	3,3
Popayán (Cauca)	4.350	1,2	Espinal (Tolima)	61.840	3,2
Riosucio (Caldas)	4.167	0,4	Fusagasugá (Cundinamarca)	60.500	2,5
Salamina (Caldas)	4.117	0,0	Girardot (Cundinamarca)	55.000	-0,2
Santa Bárbara (Antioquia)	4.625	1,1	Guadalajara de Buga (Valle del Cauca)	57.300	0,8
Sogamoso (Boyacá)	5.120	3,8	Guarne (Antioquia)	60.822	5,8
Subachoque (Cundinamarca)	5.033	0,0	Ibagué (Tolima)	60.000	1,3
Tibaná (Boyacá)	4.533	0,0	Ipiales (Nariño)	60.810	11,6
Tunja (Boyacá)	4.925	-0,5	Jamundí (Valle del Cauca)	58.933	0,9
Túquerres (Nariño)	5.367	0,0	La Ceja (Antioquia)	60.822	6,6
Ventaquemada (Boyacá)	4.000	0,0	La Mesa (Cundinamarca)	72.333	1,9
Villapinzón (Cundinamarca)	4.600	2,2	La Unión (Antioquia)	61.028	6,6
Tottal, 1 litro			Lérida (Tolima)	60.375	0,0
Andes (Antioquia)	17.412	-0,9	Magangué (Bolívar)	53.667	2,5
Armenia (Quindío)	15.217	0,4	Málaga (Santander)	64.667	11,5
Belén de Umbría (Risaralda)	15.200	0,9	Marinilla (Antioquia)	59.461	17,9
			Medellín (Antioquia)	60.869	6,8
			Neiva (Huila)	62.438	2,5
			Ocaña (Norte de Santander)	55.417	0,8

**Cuadro 1. Insumos agrícolas. Precios de fertilizantes, enmiendas y acondicionadores de suelo (conclusión)
2017 (febrero)**

Productos y mercados	Precio medio febrero	Variación porcentual	Productos y mercados	Precio medio febrero	Variación porcentual
Urea 46%, 50 kilogramos (continuación)			Wuxal tapa negra, 1 litro (continuación)		
Palmira (Valle del Cauca)	59.350	-0,9	Guarne (Antioquia)	34.910	1,0
Pasto (Nariño)	58.000	5,3	Ibagué (Tolima)	37.220	0,1
Peñol (Antioquia)	62.000	4,2	Ipiales (Nariño)	36.608	1,1
Pereira (Risaralda)	58.188	2,3	La Ceja (Antioquia)	35.360	-1,1
Piendamó (Cauca)	59.400	1,4	La Unión (Antioquia)	35.750	1,1
Pitalito (Huila)	60.300	3,4	Manizales (Caldas)	36.970	0,0
Popayán (Cauca)	58.625	-0,8	Marinilla (Antioquia)	32.273	-1,3
Rionegro (Antioquia)	61.960	7,7	Marsella (Risaralda)	36.267	0,9
Roldanillo (Valle del Cauca)	58.410	-0,2	Medellín (Antioquia)	36.133	3,9
Saldaña (Tolima)	60.133	0,7	Ocaña (Norte de Santander)	35.333	1,0
San Gil (Santander)	65.000	0,0	Pamplona (Norte de Santander)	35.875	0,7
San Pedro de los Milagros (Antioquia)	60.537	4,4	Pasto (Nariño)	35.450	0,0
San Sebastián de Mariquita (Tolima)	55.267	0,0	Pereira (Risaralda)	37.050	0,5
San Vicente Ferrer (Antioquia)	64.125	3,8	Piendamó (Cauca)	34.750	-0,7
Santa Rosa de Cabal (Risaralda)	59.700	3,5	Popayán (Cauca)	34.750	0,0
Santa Rosa de Osos (Antioquia)	60.960	0,3	Pupiales (Nariño)	37.033	1,0
Santander de Quilichao (Cauca)	61.867	0,5	Rionegro (Antioquia)	36.200	1,1
Sibaté (Cundinamarca)	61.160	-1,0	Samacá (Boyacá)	35.625	2,5
Socorro (Santander)	62.000	5,8	San Vicente Ferrer (Antioquia)	35.120	0,4
Sonsón (Antioquia)	62.400	0,2	Sibaté (Cundinamarca)	35.025	0,4
Subachoque (Cundinamarca)	56.567	8,0	Sibundoy (Putumayo)	37.000	0,7
Tuluá (Valle del Cauca)	57.225	4,2	Silos (Norte de Santander)	34.000	0,0
Tunja (Boyacá)	53.667	3,9	Sogamoso (Boyacá)	35.500	0,0
Túquerres (Nariño)	60.480	1,6	Sonsón (Antioquia)	36.133	3,8
Villavicencio (Meta)	71.000	5,6	Subachoque (Cundinamarca)	35.767	0,0
Viterbo (Caldas)	58.450	2,2	Tibaná (Boyacá)	34.333	1,6
Yarumal (Antioquia)	59.503	-3,1	Tunja (Boyacá)	34.667	0,0
Yopal (Casanare)	65.133	8,6	Túquerres (Nariño)	34.167	0,5
Wuxal calcio, 1 litro			Villapinzón (Cundinamarca)	33.500	-1,0
Ábrego (Norte de Santander)	28.667	0,0	Viterbo (Caldas)	38.267	3,9
Armenia (Quindío)	29.400	-0,2	Yarumal (Antioquia)	35.067	0,0
Belén de Umbria (Risaralda)	31.450	1,0	Zipacquirá (Cundinamarca)	34.833	0,1
Bogotá, D. C.	30.833	1,9	Wuxal tapa roja, 1 litro		
Chinchiná (Caldas)	32.367	0,0	Ábrego (Norte de Santander)	29.000	1,2
El Carmen de Viboral (Antioquia)	30.867	3,9	Aquitania (Boyacá)	30.525	0,8
El Rosal (Cundinamarca)	29.767	1,2	Armenia (Quindío)	29.933	0,2
El Santuario (Antioquia)	28.667	0,0	Belén de Umbria (Risaralda)	30.913	0,4
Fusagasugá (Cundinamarca)	28.433	0,0	Bogotá, D. C.	31.400	-1,5
Guarne (Antioquia)	31.433	0,5	Cajamarca (Tolima)	31.950	1,0
Ipiales (Nariño)	31.485	0,8	Chinchiná (Caldas)	32.667	0,0
La Ceja (Antioquia)	32.500	0,9	Chiquinquirá (Boyacá)	29.340	0,0
La Unión (Antioquia)	32.067	1,6	Chitagá (Norte de Santander)	31.667	1,1
Manizales (Caldas)	31.670	-0,7	Corinto (Cauca)	31.000	-4,1
Marinilla (Antioquia)	28.600	2,2	Cota (Cundinamarca)	30.267	0,1
Marsella (Risaralda)	31.900	0,0	El Rosal (Cundinamarca)	30.633	0,9
Medellín (Antioquia)	28.100	-1,7	El Santuario (Antioquia)	28.333	0,0
Pamplona (Norte de Santander)	30.333	4,6	Fusagasugá (Cundinamarca)	28.850	0,0
Pereira (Risaralda)	30.633	1,1	Guarne (Antioquia)	32.233	1,5
Rionegro (Antioquia)	32.467	0,0	Ibagué (Tolima)	33.660	2,4
San Vicente Ferrer (Antioquia)	30.320	0,2	Ipiales (Nariño)	32.373	1,9
Túquerres (Nariño)	33.000	-0,8	Manizales (Caldas)	32.820	0,0
Wuxal tapa negra, 1 litro			Marinilla (Antioquia)	28.480	-1,5
Ábrego (Norte de Santander)	33.100	0,0	Ocaña (Norte de Santander)	30.750	0,3
Andes (Antioquia)	35.547	-0,9	Pamplona (Norte de Santander)	30.560	0,7
Aquitania (Boyacá)	34.600	0,0	Pasto (Nariño)	31.300	0,0
Armenia (Quindío)	34.540	3,0	Pereira (Risaralda)	31.133	1,1
Belén de Umbria (Risaralda)	36.250	0,1	Pupiales (Nariño)	31.000	-4,1
Bogotá, D. C.	34.667	-0,6	Rionegro (Antioquia)	33.167	0,5
Cajamarca (Tolima)	36.600	0,2	San Vicente Ferrer (Antioquia)	30.340	0,2
Cartago (Valle del Cauca)	38.383	0,8	Santa Bárbara (Antioquia)	29.000	0,0
Chinchiná (Caldas)	38.100	0,0	Sibaté (Cundinamarca)	29.967	0,3
Chiquinquirá (Boyacá)	34.040	0,0	Sibundoy (Putumayo)	33.875	1,1
Corinto (Cauca)	37.167	0,0	Silos (Norte de Santander)	31.667	5,6
Cota (Cundinamarca)	35.367	-0,1	Sogamoso (Boyacá)	31.700	0,2
Dagua (Valle del Cauca)	35.967	0,4	Sonsón (Antioquia)	31.933	-0,7
El Carmen de Viboral (Antioquia)	34.530	3,0	Subachoque (Cundinamarca)	30.633	0,0
El Rosal (Cundinamarca)	35.700	0,8	Tunja (Boyacá)	29.667	-0,1
El Santuario (Antioquia)	30.667	-0,5	Túquerres (Nariño)	31.571	0,1
Fusagasugá (Cundinamarca)	32.800	0,0	Viterbo (Caldas)	32.467	1,5
			Zipacquirá (Cundinamarca)	30.600	0,9

n.d. No determinado.

* El precio correspondiente a enero fue modificado en el presente reporte ante la inclusión de datos que se encontraban en verificación.



Fungicidas

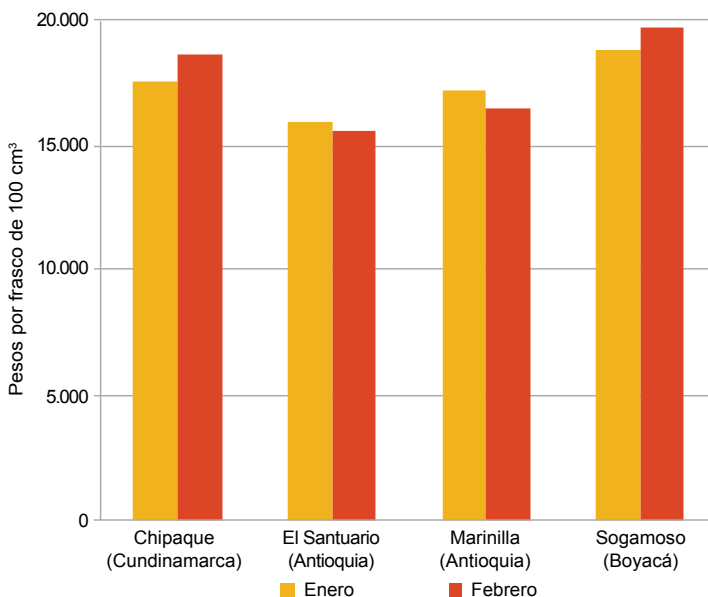


Fuente: DANE

De acuerdo con la información reportada, el precio del Score 250 Ec por frasco de 100 centímetros cúbicos presentó alzas en el 50% de los mercados reportados, bajó en el 22% y permaneció estable en el 28% restante. El municipio en donde se presentó la mayor variación al alza (6,1%) fue Chipaque (Cundinamarca),

donde el precio subió de \$17.667 a \$18.750, mientras que en el mercado de Marinilla (Antioquia), el precio bajó un 4,6%, pasando de \$17.274 a \$16.481.

Gráfico 5. Precios del Score 250 Ec, por frasco de 100 centímetros cúbicos 2017 (enero-febrero)



Fuente: SIPSA-DANE-Ministerio de Agricultura y Desarrollo Rural.

Cuadro 2. Insumos agrícolas. Precios de fungicidas 2017 (febrero)

Productos y mercados	Precio medio febrero	Variación porcentual
Agrifos 400 SI, 1 litro		
Belén de Umbría (Risaralda)	32.083	0,1
Chinchiná (Caldas)	33.167	0,0
Fresno (Tolima)	32.667	0,5
Manizales (Caldas)	32.933	0,0
Marsella (Risaralda)	33.467	0,0
San Sebastián de Mariquita (Tolima)	32.833	0,0
Agrodyne SI, 1 litro		
Cali (Valle del Cauca)	41.667	2,5
Campoalegre (Huila)	40.967	0,0
Chinchiná (Caldas)	39.217	0,0
Garagoa (Boyacá)	42.400	-0,1
Garzón (Huila)	37.950	-0,7
Ipiales (Nariño)	40.875	1,8
Manizales (Caldas)	38.375	0,0
Marsella (Risaralda)	40.333	-0,5
Palmira (Valle del Cauca)	39.367	0,0
Pereira (Risaralda)	41.225	0,0
Piendamó (Cauca)	39.750	-0,6
Pitalito (Huila)	37.767	0,0
Roldanillo (Valle del Cauca)	37.983	0,3
Santa Rosa de Cabal (Risaralda)	39.275	0,0
Tibaná (Boyacá)	39.633	-0,2
Ventaquemada (Boyacá)	38.333	3,6
Agrodyne SI, 300 centímetros cúbicos		
Aquitania (Boyacá)	13.500	0,0
Cajamarca (Tolima)	14.000	0,0
Ipiales (Nariño)	13.000	8,3
Alto 100 SI, 1 litro		
Algeciras (Huila)	216.333	1,2
Armenia (Quindío)	193.488	0,0

Productos y mercados	Precio medio febrero	Variación porcentual
Alto 100 SI, 1 litro (continuación)		
Caicedonia (Valle del Cauca)	200.383	1,2
La Plata (Huila)	206.133	-0,8
Piendamó (Cauca)	191.000	-0,2
Popayán (Cauca)	192.000	0,3
Alto 100 SI, 100 centímetros cúbicos		
Algeciras (Huila)	23.740	-0,1
Anserma (Caldas)	23.000	0,0
Armenia (Quindío)	22.938	0,1
Belén de Umbría (Risaralda)	24.050	0,5
Bogotá, D. C.	24.868	-1,7
Caicedonia (Valle del Cauca)	23.317	0,0
Cali (Valle del Cauca)	24.600	2,0
Dagua (Valle del Cauca)	23.300	0,6
Garzón (Huila)	23.975	0,0
Ibaqué (Tolima)	25.650	2,1
La Celia (Risaralda)	24.063	0,1
La Plata (Huila)	23.667	-1,4
Manizales (Caldas)	23.138	0,2
Marinilla (Antioquia)	21.825	-2,5
Marsella (Risaralda)	23.630	0,0
Neiva (Huila)	23.833	-2,1
Pereira (Risaralda)	24.283	0,1
Piendamó (Cauca)	23.160	-0,4
Pitalito (Huila)	24.275	-0,3
Popayán (Cauca)	23.310	-0,1
Riosucio (Caldas)	23.733	0,2
San Gil (Santander)	23.333	-1,4
Santa Bárbara (Antioquia)	25.300	0,0
Santa Rosa de Cabal (Risaralda)	23.738	0,1
Tuluá (Valle del Cauca)	23.100	-1,7

**Cuadro 2. Insumos agrícolas. Precios de fungicidas (continuación)
2017 (febrero)**

Productos y mercados	Precio medio febrero	Variación porcentual	Productos y mercados	Precio medio febrero	Variación porcentual
Amistar 50 Wg, 40 gramos			Amistar Ztra, 250 centímetros cúbicos		
Ábrego (Norte de Santander)	17.083	0,0	Belén de Umbría (Risaralda)	61.825	0,7
Algeciras (Huila)	18.567	0,0	Pereira (Risaralda)	64.067	0,0
Armenia (Quindío)	19.000	3,1	Santa Rosa de Cabal (Risaralda)	60.633	-0,3
Belén de Umbría (Risaralda)	19.167	1,8	Antracol 70 Wp, 400 gramos		
Buesaco (Nariño)	19.000	0,9	Ábrego (Norte de Santander)	16.333	0,0
Cajamarca (Tolima)	18.675	0,0	Algeciras (Huila)	17.400	0,0
Cáqueza (Cundinamarca)	17.667	0,0	Andes (Antioquia)	17.738	0,0
Chipaqué (Cundinamarca)	17.000	0,0	Anserma (Caldas)	17.783	0,9
Choachí (Cundinamarca)	16.500	0,0	Aquitania (Boyacá)	16.280	0,9
El Carmen de Viboral (Antioquia)	16.675	1,1	Belén de Umbría (Risaralda)	17.238	-1,4
El Rosal (Cundinamarca)	17.933	-1,6	Bogotá, D. C.	16.558	-0,5
El Santuario (Antioquia)	15.667	-2,1	Caicedonia (Valle del Cauca)	17.050	-0,1
Fómeque (Cundinamarca)	17.000	0,0	Cajamarca (Tolima)	17.250	3,0
Fresno (Tolima)	18.750	2,0	Cali (Valle del Cauca)	17.933	0,9
Fusagasugá (Cundinamarca)	17.100	-1,6	Cartago (Valle del Cauca)	18.390	3,5
Garzón (Huila)	19.050	1,2	Chinchiná (Caldas)	17.850	0,0
Guarne (Antioquia)	16.400	-0,6	Chipaqué (Cundinamarca)	16.200	0,0
Ibagué (Tolima)	18.833	-0,4	Chiquinquirá (Boyacá)	16.350	0,6
Ipiales (Nariño)	18.180	1,1	Choachí (Cundinamarca)	15.667	0,0
La Ceja (Antioquia)	17.218	2,2	Chocontá (Cundinamarca)	16.167	0,0
La Plata (Huila)	18.933	0,7	Corinto (Cauca)	17.500	-2,8
La Unión (Antioquia)	18.618	0,2	Cota (Cundinamarca)	16.433	-0,4
La Unión (Valle del Cauca)	18.133	-1,3	Dagua (Valle del Cauca)	17.067	0,8
Manizales (Caldas)	18.050	0,7	El Carmen de Viboral (Antioquia)	16.344	-0,5
Neiva (Huila)	19.433	1,5	El Rosal (Cundinamarca)	16.867	1,0
Ocaña (Norte de Santander)	17.000	0,0	El Santuario (Antioquia)	15.625	0,3
Pamplona (Norte de Santander)	17.333	-1,0	Florencia (Cauquetá)	16.667	0,0
Pasto (Nariño)	18.725	0,0	Fómeque (Cundinamarca)	15.667	0,0
Peñol (Antioquia)	15.500	-0,9	Fresno (Tolima)	16.667	2,0
Pereira (Risaralda)	19.017	0,0	Funza (Cundinamarca)	15.350	-2,5
Pitalito (Huila)	18.960	0,0	Fusagasugá (Cundinamarca)	16.100	0,0
Pupiales (Nariño)	18.000	0,0	Garagoa (Boyacá)	16.800	-1,0
Rionegro (Antioquia)	17.500	3,2	Garzón (Huila)	16.760	0,6
Roldanillo (Valle del Cauca)	18.440	0,6	Granada (Meta)	17.287	-1,4
San Pedro de los Milagros (Antioquia)	18.057	1,3	Guadalajara de Buga (Valle del Cauca)	17.467	0,4
San Sebastián de Mariquita (Tolima)	18.750	0,7	Guarne (Antioquia)	16.333	-1,0
San Vicente Ferrer (Antioquia)	16.580	0,1	Ibagué (Tolima)	17.920	2,3
Santa Rosa de Cabal (Risaralda)	19.050	0,0	Ipiales (Nariño)	16.560	0,8
Sibaté (Cundinamarca)	17.600	-0,4	Jamundí (Valle del Cauca)	17.967	0,0
Socorro (Santander)	17.667	-3,6	La Ceja (Antioquia)	16.975	0,6
Túquerres (Nariño)	18.000	-0,9	La Mesa (Cundinamarca)	18.750	0,0
Amistar Top, 1 litro			La Unión (Antioquia)	16.733	1,4
Cali (Valle del Cauca)	206.467	0,0	Madrid (Cundinamarca)	15.833	0,0
Campoalegre (Huila)	195.475	1,2	Manizales (Caldas)	17.420	0,1
Cúcuta (Norte de Santander)	182.225	0,0	Marinilla (Antioquia)	15.896	0,6
Ipiales (Nariño)	199.100	1,9	Marsella (Risaralda)	17.320	0,5
Pereira (Risaralda)	208.350	0,0	Medellín (Antioquia)	17.176	3,1
Pitalito (Huila)	201.967	0,0	Ocaña (Norte de Santander)	15.500	0,0
Popayán (Cauca)	193.000	0,3	Pacho (Cundinamarca)	16.767	0,0
Saldaña (Tolima)	198.067	0,5	Palmira (Valle del Cauca)	17.767	2,7
San Sebastián de Mariquita (Tolima)	199.000	2,6	Pamplona (Norte de Santander)	17.250	3,9
Zipaquirá (Cundinamarca)	199.300	1,9	Pasto (Nariño)	16.400	1,0
Amistar Top, 125 centímetros cúbicos			Peñol (Antioquia)	16.000	4,9
Algeciras (Huila)	31.875	-0,4	Pereira (Risaralda)	17.063	0,1
Cali (Valle del Cauca)	33.433	5,2	Piendamó (Cauca)	15.167	0,0
Corinto (Cauca)	32.500	1,0	Pitalito (Huila)	17.400	1,0
Fresno (Tolima)	30.167	0,0	Popayán (Cauca)	15.243	0,2
Garzón (Huila)	31.550	0,0	Pupiales (Nariño)	16.200	2,1
Ipiales (Nariño)	30.357	2,7	Ramiriquí (Boyacá)	16.333	0,0
La Plata (Huila)	32.100	0,9	Rionegro (Antioquia)	16.540	1,1
Pereira (Risaralda)	32.050	0,2	Riosucio (Caldas)	17.633	0,7
Piendamó (Cauca)	33.000	0,0	Roldanillo (Valle del Cauca)	17.153	-0,8
Pitalito (Huila)	32.160	0,5	Samacá (Boyacá)	16.700	-0,3
Popayán (Cauca)	29.900	1,7	San Gil (Santander)	18.167	-1,8
Pupiales (Nariño)	30.667	0,0	San Pedro de los Milagros (Antioquia)	16.743	-0,5
Roldanillo (Valle del Cauca)	30.533	-0,1	San Sebastián de Mariquita (Tolima)	18.125	0,0
San Sebastián de Mariquita (Tolima)	31.000	1,6	San Vicente Ferrer (Antioquia)	16.840	-0,2
Socorro (Santander)	28.833	0,0	Santa Bárbara (Antioquia)	19.100	1,2
Amistar Ztra, 1 litro			Santa Rosa de Cabal (Risaralda)	16.400	0,0
Belén de Umbría (Risaralda)	221.838	1,4	Santander de Quilichao (Cauca)	17.967	0,7
La Plata (Huila)	228.167	-1,6	Sevilla (Valle del Cauca)	17.533	0,0
Pitalito (Huila)	235.300	0,0	Sibaté (Cundinamarca)	16.058	-0,8
			Silos (Norte de Santander)	17.750	-0,7
			Socorro (Santander)	17.000	2,0



**Cuadro 2. Insumos agrícolas. Precios de fungicidas (continuación)
2017 (febrero)**

Productos y mercados	Precio medio febrero	Variación porcentual	Productos y mercados	Precio medio febrero	Variación porcentual
Antracol 70 Wp, 400 gramos (continuación)			Carbendazim 500 Sc, 1 litro (continuación)		
Sogamoso (Boyacá)	16.680	0,5	El Carmen de Viboral (Antioquia)	19.148	0,1
Sonsón (Antioquia)	16.843	0,6	El Santuario (Antioquia)	16.875	2,3
Subachoque (Cundinamarca)	16.700	-1,4	Garzón (Huila)	20.525	0,6
Tibaná (Boyacá)	16.325	2,0	Marsella (Risaralda)	23.100	1,5
Tuluá (Valle del Cauca)	17.075	-0,1	Neiva (Huila)	20.183	0,0
Tunja (Boyacá)	16.680	1,2	Ocaña (Norte de Santander)	19.667	0,0
Túquerres (Nariño)	15.000	-0,8	Peñol (Antioquia)	18.700	-0,3
Ventaquemada (Boyacá)	16.200	-0,6	Piendamó (Cauca)	21.550	-0,9
Villanueva (Casanare)	20.095	5,0	Popayán (Cauca)	21.750	0,3
Villapinzón (Cundinamarca)	15.125	0,0	Roldanillo (Valle del Cauca)	20.638	2,7
Villavicencio (Meta)	17.167	2,5	San Bernardo (Cundinamarca)	22.367	0,9
Zipaquirá (Cundinamarca)	16.625	1,8	San Gil (Santander)	23.333	n.d.
Azucó, 1 litro			Santa Rosa de Osos (Antioquia)	21.804	-0,1
Ábrego (Norte de Santander)	13.000	0,0	Socorro (Santander)	23.333	0,0
Andes (Antioquia)	16.123	2,1	Tibaná (Boyacá)	23.260	6,0
Aquitania (Boyacá)	14.067	-3,0	Túquerres (Nariño)	23.000	0,7
Belén de Umbría (Risaralda)	12.733	-5,0	Vélez (Santander)	22.000	2,3
El Carmen de Viboral (Antioquia)	12.428	0,8	Yarumal (Antioquia)	22.982	0,0
El Rosal (Cundinamarca)	13.100	0,5	Cobrethane, 1 kilogramo		
Entrerrios (Antioquia)	13.136	-1,2	Ábrego (Norte de Santander)	22.250	0,0
Fusagasugá (Cundinamarca)	13.050	0,0	Andes (Antioquia)	22.692	0,0
Guarne (Antioquia)	13.520	-1,5	Aquitania (Boyacá)	23.500	0,0
Ipiales (Nariño)	13.292	5,4	Armenia (Quindío)	23.933	-1,8
La Ceja (Antioquia)	14.300	-0,9	Belén de Umbría (Risaralda)	24.583	0,0
La Unión (Antioquia)	13.600	2,3	Bogotá, D. C.	22.916	0,3
Marinilla (Antioquia)	13.053	-0,4	Cali (Valle del Cauca)	26.775	1,7
Ocaña (Norte de Santander)	12.333	0,0	Cáqueza (Cundinamarca)	23.250	0,0
Palmira (Valle del Cauca)	11.833	0,0	Chipaqué (Cundinamarca)	22.600	0,0
Pasto (Nariño)	13.167	0,0	Chiquinquirá (Boyacá)	21.167	-2,6
Pereira (Risaralda)	13.400	0,0	Chitagá (Norte de Santander)	23.667	1,4
Pupiales (Nariño)	13.838	7,1	Chocontá (Cundinamarca)	21.667	-1,5
Rionegro (Antioquia)	12.300	-2,5	Cota (Cundinamarca)	23.500	0,7
San Pedro de los Milagros (Antioquia)	13.960	0,2	Cúcuta (Norte de Santander)	23.100	0,0
San Vicente Ferrer (Antioquia)	12.760	1,3	Duitama (Boyacá)	23.000	0,0
Santa Rosa de Osos (Antioquia)	13.963	0,1	El Carmen de Viboral (Antioquia)	22.533	0,0
Sonsón (Antioquia)	13.293	-0,7	El Santuario (Antioquia)	22.500	0,7
Subachoque (Cundinamarca)	13.100	-2,0	Entrerrios (Antioquia)	23.243	1,0
Túquerres (Nariño)	13.000	2,0	Espinal (Tolima)	22.600	2,9
Yarumal (Antioquia)	14.025	0,0	Fómeque (Cundinamarca)	25.333	0,0
Benomyl 50 Wp, 100 gramos			Fresno (Tolima)	23.000	0,0
Algeciras (Huila)	7.500	-4,3	Funza (Cundinamarca)	21.500	-1,5
Bogotá, D. C.	6.375	-5,6	Fusagasugá (Cundinamarca)	21.840	0,0
Buesaco (Nariño)	7.800	0,6	Garzón (Huila)	22.900	0,0
Cali (Valle del Cauca)	6.033	0,0	Guadalajara		
Manizales (Caldas)	6.250	1,9	de Buga (Valle del Cauca)	24.817	0,4
Marsella (Risaralda)	6.375	0,2	Guarne (Antioquia)	22.500	-2,0
Palmira (Valle del Cauca)	6.000	0,8	Ibagué (Tolima)	23.000	1,1
Pamplona (Norte de Santander)	7.200	2,9	La Ceja (Antioquia)	23.308	3,0
Pasto (Nariño)	7.086	0,6	La Plata (Huila)	23.400	-0,6
Pereira (Risaralda)	6.600	-0,2	La Unión (Antioquia)	22.710	0,9
Piendamó (Cauca)	7.375	-1,3	Marinilla (Antioquia)	22.300	0,7
Pitalito (Huila)	7.000	1,4	Medellín (Antioquia)	22.670	-2,2
Popayán (Cauca)	7.440	-2,1	Neiva (Huila)	23.733	0,4
Pupiales (Nariño)	7.267	0,0	Ocaña (Norte de Santander)	22.333	0,0
Sibundoy (Putumayo)	7.375	0,0	Pacho (Cundinamarca)	23.500	0,0
Cabrio Top Wg, 500 gramos			Palmira (Valle del Cauca)	24.867	-1,8
El Carmen de Viboral (Antioquia)	28.333	0,0	Peñol (Antioquia)	21.875	1,2
Palmira (Valle del Cauca)	33.333	7,5	Pereira (Risaralda)	24.383	0,0
Pasto (Nariño)	35.733	0,0	Pitalito (Huila)	23.800	-0,7
Peñol (Antioquia)	28.100	0,4	Popayán (Cauca)	23.900	1,1
Rionegro (Antioquia)	28.375	2,3	Rionegro (Antioquia)	22.925	2,1
San Bernardo (Cundinamarca)	30.900	-1,1	Roldanillo (Valle del Cauca)	24.450	1,5
San Vicente Ferrer (Antioquia)	30.250	1,3	Samacá (Boyacá)	23.167	3,0
Carbendazim 500 Sc, 1 litro			San Pedro de los Milagros (Antioquia)	21.777	0,2
Ábrego (Norte de Santander)	19.750	0,0	Santa Rosa de Osos (Antioquia)	23.686	-0,1
Algeciras (Huila)	20.500	0,0	Santander de Quilichao (Cauca)	24.433	0,7
Bogotá, D. C.	23.667	12,7	Sibaté (Cundinamarca)	22.983	0,3
Bucaramanga (Santander)	22.333	0,0	Sogamoso (Boyacá)	23.300	0,0
Cajamarca (Tolima)	19.000	0,0	Sonsón (Antioquia)	22.910	-0,4
Chiquinquirá (Boyacá)	22.333	0,0	Subachoque (Cundinamarca)	23.767	0,0
Cúcuta (Norte de Santander)	18.240	0,0	Tibaná (Boyacá)	23.300	0,0
			Tunja (Boyacá)	23.100	0,4
			Villapinzón (Cundinamarca)	22.000	-1,5
			Yarumal (Antioquia)	22.960	-0,1

**Cuadro 2. Insumos agrícolas. Precios de fungicidas (continuación)
2017 (febrero)**

Productos y mercados	Precio medio febrero	Variación porcentual	Productos y mercados	Precio medio febrero	Variación porcentual
Curathane, 500 gramos			Curzate M-8, 500 gramos (continuación)		
Ábrego (Norte de Santander)	13.000	0,0	Peñol (Antioquia)	14.125	0,9
Andes (Antioquia)	13.116	0,0	Piendamó (Cauca)	14.883	-0,8
Cáqueza (Cundinamarca)	12.667	0,0	Pitalito (Huila)	15.300	0,0
Chipaque (Cundinamarca)	12.600	0,0	Popayán (Cauca)	15.114	-0,2
Chiquinquirá (Boyacá)	12.100	0,0	Pupiales (Nariño)	15.533	-2,1
Chitagá (Norte de Santander)	13.500	1,9	Ramiriquí (Boyacá)	14.333	0,0
Choachí (Cundinamarca)	13.500	0,0	Roldanillo (Valle del Cauca)	15.325	2,5
El Carmen de Viboral (Antioquia)	12.650	1,2	Samacá (Boyacá)	14.250	2,3
Entreríos (Antioquia)	12.478	2,0	Sibaté (Cundinamarca)	14.175	-1,7
Guarne (Antioquia)	12.448	-1,6	Silos (Norte de Santander)	16.125	0,0
Ipiales (Nariño)	12.900	0,0	Subachoque (Cundinamarca)	14.833	0,0
La Ceja (Antioquia)	12.923	2,4	Tibaná (Boyacá)	14.375	1,8
La Plata (Huila)	13.200	1,0	Tunja (Boyacá)	14.333	0,6
La Unión (Antioquia)	13.363	-0,3	Túquerres (Nariño)	14.850	0,9
Marinilla (Antioquia)	11.666	0,6	Villapinzón (Cundinamarca)	13.375	0,0
Medellín (Antioquia)	12.550	0,8	Zipacquirá (Cundinamarca)	14.133	2,9
Ocaña (Norte de Santander)	12.000	0,0			
Pamplona (Norte de Santander)	12.960	-0,8	Cymozeb, 500 gramos		
Pasto (Nariño)	12.833	1,3	Chipaque (Cundinamarca)	13.333	0,0
Peñol (Antioquia)	12.125	0,0	Choachí (Cundinamarca)	12.667	0,0
Pitalito (Huila)	13.240	-0,3	Pamplona (Norte de Santander)	12.167	1,4
Popayán (Cauca)	14.780	1,7	Pasto (Nariño)	11.900	1,1
Pupiales (Nariño)	12.725	0,0	Popayán (Cauca)	13.400	0,2
Ramiriquí (Boyacá)	12.500	0,0	Túquerres (Nariño)	11.500	0,0
Rionegro (Antioquia)	12.975	-0,2	Villapinzón (Cundinamarca)	11.750	0,0
Samacá (Boyacá)	12.625	-1,0			
San Pedro de los Milagros (Antioquia)	13.130	0,5	Daconil 720 Sc, 1 litro		
San Vicente Ferrer (Antioquia)	12.320	-0,6	Ábrego (Norte de Santander)	33.167	1,0
Santa Rosa de Osos (Antioquia)	13.230	1,0	Algeciras (Huila)	35.800	0,0
Sibaté (Cundinamarca)	12.775	-0,2	Andes (Antioquia)	33.555	1,5
Silos (Norte de Santander)	14.250	0,0	Aquitania (Boyacá)	33.100	-0,4
Sogamoso (Boyacá)	13.975	1,5	Armenia (Quindío)	35.917	0,1
Sonsón (Antioquia)	12.730	1,3	Bogotá, D. C.	31.930	0,0
Subachoque (Cundinamarca)	13.467	3,1	Cajamarca (Tolima)	36.600	0,9
Tibaná (Boyacá)	12.633	1,3	Cali (Valle del Cauca)	37.867	1,8
Tunja (Boyacá)	12.840	-0,8	Chipaque (Cundinamarca)	34.200	0,0
Túquerres (Nariño)	12.750	0,0	Chiquinquirá (Boyacá)	31.900	0,6
Villapinzón (Cundinamarca)	12.500	-2,6	Choachí (Cundinamarca)	33.000	0,0
Zipacquirá (Cundinamarca)	12.750	2,4	Dagua (Valle del Cauca)	34.767	-2,0
			Duitama (Boyacá)	33.750	-0,2
Curaxil, 500 gramos			El Carmen de Viboral (Antioquia)	31.750	0,4
Chocontá (Cundinamarca)	11.667	0,0	El Rosal (Cundinamarca)	34.750	0,8
El Carmen de Viboral (Antioquia)	11.100	0,2	El Santuario (Antioquia)	30.833	0,5
Pamplona (Norte de Santander)	12.900	2,7	Entreríos (Antioquia)	30.943	-0,8
Pasto (Nariño)	11.833	0,0	Fómeque (Cundinamarca)	32.667	0,0
Piendamó (Cauca)	13.800	0,7	Fresno (Tolima)	35.875	1,4
Popayán (Cauca)	13.825	2,4	Fusagasugá (Cundinamarca)	32.600	0,0
Silos (Norte de Santander)	14.333	0,0	Garagoa (Boyacá)	32.033	3,3
Tibaná (Boyacá)	12.000	0,0	Garzón (Huila)	34.133	-2,5
Tunja (Boyacá)	11.833	0,0	Guarne (Antioquia)	29.583	-3,6
Túquerres (Nariño)	10.250	0,0	Ibagué (Tolima)	36.175	-1,2
Villapinzón (Cundinamarca)	11.125	-1,1	Ipiales (Nariño)	34.350	n.d.
			La Ceja (Antioquia)	31.708	1,7
Curzate M-8, 500 gramos			La Unión (Antioquia)	30.277	4,8
Andes (Antioquia)	13.881	-1,2	Marinilla (Antioquia)	31.160	0,6
Bogotá, D. C.	14.489	0,0	Medellín (Antioquia)	33.888	-0,5
Cali (Valle del Cauca)	16.967	0,0	Neiva (Huila)	34.675	-1,1
Cáqueza (Cundinamarca)	14.000	0,0	Ocaña (Norte de Santander)	34.333	5,6
Cartago (Valle del Cauca)	14.800	-0,9	Palmira (Valle del Cauca)	35.933	0,0
Chipaque (Cundinamarca)	14.300	0,0	Pasto (Nariño)	35.323	-0,3
Chocontá (Cundinamarca)	14.000	-1,2	Peñol (Antioquia)	29.833	-0,3
Corinto (Cauca)	16.500	6,4	Pereira (Risaralda)	34.367	-0,3
Dagua (Valle del Cauca)	15.500	0,0	Piendamó (Cauca)	36.500	-0,7
Duitama (Boyacá)	14.200	-0,4	Pitalito (Huila)	34.633	0,0
El Carmen de Viboral (Antioquia)	14.120	0,7	Popayán (Cauca)	40.000	-0,8
El Rosal (Cundinamarca)	14.633	0,7	Ramiriquí (Boyacá)	30.667	0,0
El Santuario (Antioquia)	13.925	8,2	Rionegro (Antioquia)	31.425	2,0
Fómeque (Cundinamarca)	14.000	0,0	Roldanillo (Valle del Cauca)	35.325	1,1
Fusagasugá (Cundinamarca)	13.925	0,0	Samacá (Boyacá)	32.125	-1,5
Garagoa (Boyacá)	15.267	2,2	San Pedro de los Milagros (Antioquia)	30.958	1,5
Guadalajara de Buga (Valle del Cauca)	15.850	2,8	San Sebastián de Mariquita (Tolima)	35.750	0,2
Ipiales (Nariño)	15.500	0,0	San Vicente Ferrer (Antioquia)	31.680	0,0
Marinilla (Antioquia)	13.972	2,9	Santa Rosa de Cabal (Risaralda)	36.267	0,0
Medellín (Antioquia)	14.190	2,5	Santa Rosa de Osos (Antioquia)	31.634	0,0
Pamplona (Norte de Santander)	14.833	0,5	Sibaté (Cundinamarca)	33.450	-1,3
Pasto (Nariño)	14.433	0,0			



**Cuadro 2. Insumos agrícolas. Precios de fungicidas (continuación)
2017 (febrero)**

Productos y mercados	Precio medio febrero	Variación porcentual	Productos y mercados	Precio medio febrero	Variación porcentual
Daconil 720 Sc, 1 litro (continuación)			Diligent 720 Wp, 300 gramos (continuación)		
Silos (Norte de Santander)	34.250	-0,7	Pupiales (Nariño)	16.900	0,0
Socorro (Santander)	34.333	0,0	Tibaná (Boyacá)	14.300	0,0
Sogamoso (Boyacá)	32.225	-0,1	Villapinzón (Cundinamarca)	13.875	0,9
Sonsón (Antioquia)	30.433	0,7			
Subachoque (Cundinamarca)	34.733	-1,0	Dithane M-45 Wp Nt, 1 kilogramo		
Tibaná (Boyacá)	31.633	4,3	Ábrego (Norte de Santander)	14.000	0,0
Tunja (Boyacá)	31.983	-0,3	Agustín Codazzi (Cesar)	19.400	-2,0
Ventaquemada (Boyacá)	32.000	-1,0	Algeciras (Huila)	15.350	1,7
Villapinzón (Cundinamarca)	31.750	-0,8	Anserma (Caldas)	15.150	-0,4
Zipaquirá (Cundinamarca)	32.483	2,1	Apía (Risaralda)	15.667	0,0
Daconil 720 Sc, 250 centímetros cúbicos			Aquitania (Boyacá)	13.800	0,7
Ábrego (Norte de Santander)	10.750	0,0	Armenia (Quindío)	14.838	0,9
Algeciras (Huila)	13.100	4,0	Belén de Umbria (Risaralda)	15.550	0,0
Andes (Antioquia)	12.987	4,0	Bogotá, D. C.	13.833	-0,8
Aquitania (Boyacá)	11.650	-1,1	Buesaco (Nariño)	15.633	2,5
Armenia (Quindío)	11.017	-0,3	Cajamarca (Tolima)	15.620	0,6
Bogotá, D. C.	11.200	-1,8	Cali (Valle del Cauca)	16.552	2,5
Cajamarca (Tolima)	11.700	0,0	Campoalegre (Huila)	15.150	-6,0
Chiquinquirá (Boyacá)	10.900	-0,3	Cartago (Valle del Cauca)	15.317	0,3
Duitama (Boyacá)	11.375	2,5	Chiquinquirá (Boyacá)	14.020	0,7
El Carmen de Viboral (Antioquia)	12.333	0,0	Chitagá (Norte de Santander)	14.833	3,5
El Santuario (Antioquia)	10.325	-1,7	Choachí (Cundinamarca)	15.000	0,0
Fresno (Tolima)	11.333	0,0	Chocontá (Cundinamarca)	13.667	-1,2
Garagoa (Boyacá)	10.767	0,0	Corinto (Cauca)	16.000	-1,0
Ibagué (Tolima)	12.100	-2,4	Cota (Cundinamarca)	14.700	0,0
Ipiales (Nariño)	11.417	-1,4	Cúcuta (Norte de Santander)	14.367	1,9
Medellín (Antioquia)	11.393	0,0	Duitama (Boyacá)	13.563	1,1
Ocaña (Norte de Santander)	11.333	0,0	El Doncello (Caquetá)	17.400	0,0
Palmira (Valle del Cauca)	11.767	-2,2	El Paujil (Caquetá)	17.933	-0,4
Pasto (Nariño)	11.333	1,5	El Rosal (Cundinamarca)	14.033	0,0
Peñol (Antioquia)	10.000	0,0	Espinal (Tolima)	15.838	-0,9
Pitalito (Huila)	12.433	1,4	Florencia (Caquetá)	16.500	0,0
Popayán (Cauca)	13.875	-0,4	Fómeque (Cundinamarca)	13.667	0,0
Ramiriquí (Boyacá)	11.000	0,0	Fresno (Tolima)	15.300	-0,6
Roldanillo (Valle del Cauca)	11.450	1,3	Garzón (Huila)	14.875	0,0
Samacá (Boyacá)	10.800	0,5	Guadalajara		
San Sebastián de Mariquita (Tolima)	12.000	-0,3	de Buga (Valle del Cauca)	15.917	0,5
Socorro (Santander)	11.500	0,0	Ibagué (Tolima)	15.852	1,2
Sogamoso (Boyacá)	11.325	0,0	Jamundí (Valle del Cauca)	16.625	0,8
Tibaná (Boyacá)	11.075	0,0	La Celia (Risaralda)	16.300	1,2
Tunja (Boyacá)	10.933	-0,8	La Plata (Huila)	15.325	-0,5
Ventaquemada (Boyacá)	10.733	0,0	Lérida (Tolima)	15.400	2,7
Villapinzón (Cundinamarca)	10.625	0,0	Málaga (Santander)	16.667	1,0
Difenoconazol 250 Ec, 1 litro			Manizales (Caldas)	15.567	3,7
Bogotá, D. C.	88.000	-0,8	Marsella (Risaralda)	15.440	-3,7
Cajamarca (Tolima)	89.667	2,5	Medellín (Antioquia)	15.267	-1,5
Ipiales (Nariño)	71.867	0,0	Neiva (Huila)	14.925	0,3
Marinilla (Antioquia)	64.329	-0,5	Ocaña (Norte de Santander)	13.750	0,9
Peñol (Antioquia)	57.333	0,0	Palmira (Valle del Cauca)	15.700	0,0
San Sebastián de Mariquita (Tolima)	64.333	0,5	Pamplona (Norte de Santander)	14.300	1,7
Santa Rosa de Osos (Antioquia)	85.274	0,0	Pereira (Risaralda)	15.925	4,1
Sibundoy (Putumayo)	87.500	0,2	Piendamó (Cauca)	15.000	0,4
Túquerres (Nariño)	74.571	0,0	Pitalito (Huila)	15.243	0,5
Difenoconazol 250 Ec, 100 centímetros cúbicos			Popayán (Cauca)	14.500	0,0
Ipiales (Nariño)	12.167	0,0	Ramiriquí (Boyacá)	13.333	0,0
Pasto (Nariño)	11.817	0,0	Riosucio (Caldas)	15.433	-1,7
Pupiales (Nariño)	14.333	0,0	Roldanillo (Valle del Cauca)	15.300	1,0
Túquerres (Nariño)	12.300	0,0	Saldaña (Tolima)	15.016	1,8
Difenoconazol 250 Ec, 250 centímetros cúbicos			Samacá (Boyacá)	13.500	1,1
Ipiales (Nariño)	23.680	1,7	San Sebastián de Mariquita (Tolima)	15.500	1,1
Marinilla (Antioquia)	24.500	-2,8	Santa Marta (Magdalena)	17.167	1,1
Pasto (Nariño)	27.420	-0,5	Santa Rosa de Cabal (Risaralda)	15.250	0,0
Pitalito (Huila)	24.275	-0,4	Santander de Quilichao (Cauca)	16.400	1,2
Pupiales (Nariño)	26.667	0,0	Sogamoso (Boyacá)	14.140	-0,7
Sibundoy (Putumayo)	33.125	0,0	Subachoque (Cundinamarca)	14.367	0,9
Túquerres (Nariño)	25.722	-2,2	Tibaná (Boyacá)	13.167	0,0
Diligent 720 Wp, 300 gramos			Tuluá (Valle del Cauca)	15.083	0,6
Ipiales (Nariño)	17.233	0,0	Tunja (Boyacá)	13.667	0,6
			Valledupar (Cesar)	16.360	-0,2
			Ventaquemada (Boyacá)	13.500	-1,2
			Villa de San Diego		
			de Ubaté (Cundinamarca)	14.033	-2,3
			Villapinzón (Cundinamarca)	13.500	0,9
			Zipaquirá (Cundinamarca)	14.267	0,5

**Cuadro 2. Insumos agrícolas. Precios de fungicidas (continuación)
2017 (febrero)**

Productos y mercados	Precio medio febrero	Variación porcentual	Productos y mercados	Precio medio febrero	Variación porcentual
Dithane M-45, 1 kilogramo			Elosal 720 Sc, 1 litro (continuación)		
Andes (Antioquia)	15.316	0,0	Pereira (Risaralda)	17.850	0,8
Barbosa (Antioquia)	15.600	4,7	Pitalito (Huila)	17.567	0,0
Cáqueza (Cundinamarca)	13.833	0,0	Popayán (Cauca)	18.333	2,2
Caucasia (Antioquia)	15.888	2,7	Ramiriquí (Boyacá)	16.667	1,0
Chía (Cundinamarca)	18.125	2,4	Rionegro (Antioquia)	17.917	0,9
Chipaque (Cundinamarca)	14.000	0,0	Roldanillo (Valle del Cauca)	17.613	2,9
El Carmen de Viboral (Antioquia)	14.164	0,6	Samacá (Boyacá)	17.075	1,9
El Santuario (Antioquia)	13.375	0,9	San Pedro de los Milagros (Antioquia)	17.678	0,6
Entrerrios (Antioquia)	14.290	1,4	San Sebastián de Mariquita (Tolima)	19.000	2,7
Funza (Cundinamarca)	16.100	0,0	San Vicente Ferrer (Antioquia)	17.020	0,0
Fusagasugá (Cundinamarca)	13.750	0,0	Santa Rosa de Cabal (Risaralda)	17.433	0,0
Guarne (Antioquia)	13.950	5,3	Santa Rosa de Osos (Antioquia)	18.300	0,0
Ipiales (Nariño)	14.560	0,7	Sibaté (Cundinamarca)	16.900	0,8
La Ceja (Antioquia)	14.675	1,5	Sibundoy (Putumayo)	17.250	0,0
La Unión (Antioquia)	14.483	1,0	Silos (Norte de Santander)	18.250	0,0
Madrid (Cundinamarca)	15.000	0,0	Sogamoso (Boyacá)	17.325	-1,4
Marinilla (Antioquia)	14.024	3,1	Sonsón (Antioquia)	16.780	-0,6
Medellín (Antioquia)	15.539	1,3	Tibaná (Boyacá)	16.827	0,8
Pacho (Cundinamarca)	13.933	0,0	Tuluá (Valle del Cauca)	17.288	1,5
Pasto (Nariño)	14.767	0,0	Tunja (Boyacá)	16.767	1,0
Peñol (Antioquia)	13.750	2,8	Túquerres (Nariño)	17.375	0,0
Popayán (Cauca)	14.700	3,3	Villapinzón (Cundinamarca)	16.167	-2,0
Pupiales (Nariño)	15.200	0,0	Yarumal (Antioquia)	17.208	0,0
Rionegro (Antioquia)	13.900	1,6	Fitoraz 76 Wp, 500 gramos		
San Bernardo (Cundinamarca)	13.950	1,8	Ábrego (Norte de Santander)	16.750	0,0
San Pedro de los Milagros (Antioquia)	14.450	0,7	Algeciras (Huila)	18.520	0,0
Santa Bárbara (Antioquia)	15.267	-1,2	Andes (Antioquia)	17.713	-2,7
Santa Rosa de Osos (Antioquia)	14.888	0,7	Anserma (Caldas)	18.783	1,8
Sibaté (Cundinamarca)	14.029	0,6	Aquitania (Boyacá)	17.160	1,8
Sibundoy (Putumayo)	16.000	0,0	Armenia (Quindío)	16.983	0,2
Silos (Norte de Santander)	15.167	0,0	Belén de Umbría (Risaralda)	18.263	0,1
Sonsón (Antioquia)	14.510	0,7	Bogotá, D. C.	17.692	0,4
Yarumal (Antioquia)	14.513	0,2	Caicedonia (Valle del Cauca)	17.683	0,9
Elosal 720 Sc, 1 litro			Cajamarca (Tolima)	18.750	3,2
Ábrego (Norte de Santander)	16.600	0,0	Calí (Valle del Cauca)	19.400	0,0
Andes (Antioquia)	18.260	-1,3	Cáqueza (Cundinamarca)	17.250	0,0
Aquitania (Boyacá)	16.960	1,8	Cartago (Valle del Cauca)	18.973	5,8
Armenia (Quindío)	16.588	0,8	Chía (Cundinamarca)	21.233	0,8
Bogotá, D. C.	17.133	0,5	Chinchiná (Caldas)	18.867	0,0
Cajamarca (Tolima)	18.125	2,4	Chipaque (Cundinamarca)	17.600	0,0
Calí (Valle del Cauca)	19.125	6,8	Chiquinquirá (Boyacá)	17.500	1,2
Cáqueza (Cundinamarca)	17.250	0,0	Choachí (Cundinamarca)	17.500	0,0
Chinchiná (Caldas)	18.283	0,2	Chocontá (Cundinamarca)	17.167	4,0
Chipaque (Cundinamarca)	16.800	0,0	Corinto (Cauca)	18.833	1,8
Chiquinquirá (Boyacá)	16.750	0,1	Cota (Cundinamarca)	18.067	1,5
Choachí (Cundinamarca)	16.625	0,0	Cúcuta (Norte de Santander)	17.800	0,0
Corinto (Cauca)	18.000	0,0	Dagua (Valle del Cauca)	18.433	0,0
El Carmen de Viboral (Antioquia)	17.208	0,3	Duitama (Boyacá)	17.825	1,3
El Rosal (Cundinamarca)	17.067	0,4	El Carmen de Viboral (Antioquia)	17.967	0,7
El Santuario (Antioquia)	16.250	1,6	El Rosal (Cundinamarca)	17.767	0,9
Entrerrios (Antioquia)	17.253	-0,6	El Santuario (Antioquia)	16.625	0,8
Fómeque (Cundinamarca)	17.000	0,0	Fómeque (Cundinamarca)	17.000	0,0
Fresno (Tolima)	18.000	0,3	Fresno (Tolima)	17.825	1,4
Funza (Cundinamarca)	16.500	0,0	Funza (Cundinamarca)	17.800	-2,1
Fusagasugá (Cundinamarca)	17.075	0,0	Fusagasugá (Cundinamarca)	16.775	0,0
Garagoa (Boyacá)	16.600	-1,0	Garagoa (Boyacá)	17.833	0,0
Garzón (Huila)	17.300	0,7	Garzón (Huila)	17.475	-1,4
Granada (Meta)	17.153	0,2	Guadalajara de Buga (Valle del Cauca)	18.233	0,0
Guadalajara de Buga (Valle del Cauca)	17.217	0,1	Ibagué (Tolima)	19.250	-0,6
Guarne (Antioquia)	16.603	0,0	Ipiales (Nariño)	18.167	1,7
Ibagué (Tolima)	18.433	-1,3	Madrid (Cundinamarca)	16.500	0,0
Ipiales (Nariño)	18.270	2,2	Manizales (Caldas)	18.375	-0,4
La Ceja (Antioquia)	16.867	0,8	Marinilla (Antioquia)	16.767	1,0
La Celia (Risaralda)	18.413	0,2	Marsella (Risaralda)	18.560	0,9
La Mesa (Cundinamarca)	19.500	0,0	Medellín (Antioquia)	18.278	3,3
La Unión (Antioquia)	17.600	2,5	Pacho (Cundinamarca)	18.000	0,0
Manizales (Caldas)	18.050	-0,9	Palmira (Valle del Cauca)	18.450	1,7
Marinilla (Antioquia)	16.168	0,2	Pamplona (Norte de Santander)	18.500	2,3
Marsella (Risaralda)	18.260	1,0	Pasto (Nariño)	17.763	0,0
Medellín (Antioquia)	17.390	1,9	Peñol (Antioquia)	17.000	1,5
Ocaña (Norte de Santander)	16.625	0,0	Pereira (Risaralda)	18.200	0,0
Palmira (Valle del Cauca)	17.975	1,1	Piendamó (Cauca)	18.925	2,4
Pamplona (Norte de Santander)	17.950	1,7	Pitalito (Huila)	18.300	-0,7
Pasto (Nariño)	17.067	0,0	Popayán (Cauca)	18.100	-0,8
Peñol (Antioquia)	16.300	0,6	Pupiales (Nariño)	18.625	1,4



**Cuadro 2. Insumos agrícolas. Precios de fungicidas (continuación)
2017 (febrero)**

Productos y mercados	Precio medio febrero	Variación porcentual	Productos y mercados	Precio medio febrero	Variación porcentual
Fitoraz 76 Wp, 500 gramos (continuación)			Impact 125 Sc, 250 centímetros cúbicos (continuación)		
Ramiriquí (Boyacá)	17.333	0,0	Santa Rosa de Cabal (Risaralda)	33.525	0,9
Rionegro (Antioquia)	16.833	-1,6	Kasumin 2% Sl, 1 litro		
Riosucio (Caldas)	18.950	0,4	Algeciras (Huila)	30.667	1,1
Roldanillo (Valle del Cauca)	18.150	2,5	Armenia (Quindío)	29.717	0,6
Samacá (Boyacá)	17.925	2,4	Belén de Umbría (Risaralda)	31.067	-0,2
San Bernardo (Cundinamarca)	17.875	1,9	Bogotá, D. C.	31.600	0,6
San Gil (Santander)	19.333	0,0	Cajamarca (Tolima)	32.033	0,0
San Sebastián de Mariquita (Tolima)	19.000	1,3	Cali (Valle del Cauca)	33.933	0,0
Santa Rosa de Cabal (Risaralda)	17.910	0,9	Cáqueza (Cundinamarca)	30.250	0,0
Santander de Quilichao (Cauca)	18.600	0,0	Chipaqué (Cundinamarca)	30.800	0,0
Sevilla (Valle del Cauca)	19.300	1,4	Chiquinquirá (Boyacá)	30.750	4,6
Sibaté (Cundinamarca)	17.075	0,4	Choachí (Cundinamarca)	31.333	0,0
Sibundoy (Putumayo)	19.750	0,0	Corinto (Cauca)	31.833	2,7
Socorro (Santander)	18.333	-1,8	El Santuario (Antioquia)	27.625	-0,5
Sogamoso (Boyacá)	17.360	0,3	Fómeque (Cundinamarca)	32.000	0,0
Subachoque (Cundinamarca)	17.800	0,8	Fusagasugá (Cundinamarca)	30.833	0,0
Tibaná (Boyacá)	17.075	0,4	Garzón (Huila)	28.000	2,4
Tuluá (Valle del Cauca)	17.733	-2,9	Ipiales (Nariño)	32.625	-2,2
Tunja (Boyacá)	17.360	0,2	La Unión (Antioquia)	26.467	-1,2
Túquerres (Nariño)	17.300	0,0	Lérida (Tolima)	29.900	-1,2
Ventaquemada (Boyacá)	17.567	1,9	Marsella (Risaralda)	30.800	0,0
Villapinzón (Cundinamarca)	17.125	0,7	Neiva (Huila)	31.600	1,8
Viterbo (Caldas)	18.417	0,0	Palmira (Valle del Cauca)	29.833	-3,0
Zipaquirá (Cundinamarca)	17.775	-0,6	Peñol (Antioquia)	28.750	0,0
Forum 500 Wp, 120 gramos			Pereira (Risaralda)	31.080	-0,1
Andes (Antioquia)	15.203	0,0	Piendamó (Cauca)	28.400	-0,7
Aquitania (Boyacá)	10.875	1,2	Pitalito (Huila)	28.533	0,0
Bogotá, D. C.	12.375	-1,0	Popayán (Cauca)	28.500	0,0
Cáqueza (Cundinamarca)	11.000	0,0	Pupiales (Nariño)	32.000	0,0
Chipaqué (Cundinamarca)	11.200	0,0	Rionegro (Antioquia)	28.500	0,5
Chiquinquirá (Boyacá)	11.067	-1,6	Roldanillo (Valle del Cauca)	30.420	0,5
Chocontá (Cundinamarca)	10.500	3,3	San Alberto (Cesar)	31.333	6,8
Cota (Cundinamarca)	10.767	3,2	San Vicente Ferrer (Antioquia)	29.740	0,0
Duitama (Boyacá)	10.443	4,4	Santa Rosa de Cabal (Risaralda)	32.033	0,1
El Carmen de Viboral (Antioquia)	10.150	-1,7	Subachoque (Cundinamarca)	31.767	2,8
El Rosal (Cundinamarca)	9.867	1,7	Tibaná (Boyacá)	30.233	1,1
El Santuario (Antioquia)	9.350	-1,8	Túquerres (Nariño)	31.000	0,0
Fómeque (Cundinamarca)	13.333	0,0	Kasumin 2% Sl, 250 centímetros cúbicos		
Fusagasugá (Cundinamarca)	10.625	0,0	Ipiales (Nariño)	10.300	0,0
Garagoa (Boyacá)	10.900	-1,5	Tibaná (Boyacá)	11.133	-1,8
Ipiales (Nariño)	10.920	-2,3	Túquerres (Nariño)	10.500	1,2
Marinilla (Antioquia)	9.600	3,8	Mancozeb 80 Wp, 1 kilogramo		
Pamplona (Norte de Santander)	11.667	2,9	Bogotá, D. C.	14.157	0,5
Peñol (Antioquia)	9.625	0,0	Chinácota (Norte de Santander)	14.500	0,0
Pereira (Risaralda)	12.433	1,1	Chiquinquirá (Boyacá)	13.929	0,8
Pupiales (Nariño)	13.425	-3,4	Cúcuta (Norte de Santander)	12.900	-2,8
Roldanillo (Valle del Cauca)	12.133	-0,5	Florencia (Cauquetá)	17.125	0,0
Samacá (Boyacá)	10.750	0,0	Ibagué (Tolima)	13.080	-2,6
Silos (Norte de Santander)	11.667	0,0	Ocaña (Norte de Santander)	12.667	0,0
Socorro (Santander)	11.833	0,0	Pamplona (Norte de Santander)	13.200	1,5
Sogamoso (Boyacá)	10.333	-1,6	Pasto (Nariño)	14.371	-0,5
Tibaná (Boyacá)	10.900	0,0	Piendamó (Cauca)	14.567	2,8
Tunja (Boyacá)	11.100	1,8	Popayán (Cauca)	14.283	0,1
Ventaquemada (Boyacá)	10.500	3,3	Ramiriquí (Boyacá)	14.000	0,0
Villapinzón (Cundinamarca)	9.875	0,0	Sibundoy (Putumayo)	15.250	0,0
Zipaquirá (Cundinamarca)	9.700	-3,3	Subachoque (Cundinamarca)	15.267	8,5
Fungitox 720 Sc, 1 litro			Tibaná (Boyacá)	13.667	1,2
Chitagá (Norte de Santander)	27.667	0,0	Túquerres (Nariño)	14.250	0,0
Popayán (Cauca)	32.667	0,0	Villavicencio (Meta)	15.276	17,1
Túquerres (Nariño)	29.000	-1,1	Manzate 200 Wp, 1 kilogramo		
Impact 125 Sc, 1 litro			Abrego (Norte de Santander)	13.500	0,7
Belén de Umbría (Risaralda)	101.013	-2,7	Andes (Antioquia)	15.197	-1,1
El Santuario (Antioquia)	80.000	0,8	Aquitania (Boyacá)	14.025	0,0
La Plata (Huila)	109.033	1,0	Armenia (Quindío)	12.893	-0,3
Neiva (Huila)	111.300	0,8	Belén de Umbría (Risaralda)	14.188	0,0
Pereira (Risaralda)	101.617	0,0	Bogotá, D. C.	13.933	0,4
Pitalito (Huila)	109.833	-0,1	Buesaco (Nariño)	14.967	3,2
Impact 125 Sc, 250 centímetros cúbicos			Cali (Valle del Cauca)	15.360	0,4
Belén de Umbría (Risaralda)	33.450	-2,2	Cartago (Valle del Cauca)	14.575	-0,1
Peñol (Antioquia)	24.333	0,0	Chinácota (Norte de Santander)	16.167	0,0

**Cuadro 2. Insumos agrícolas. Precios de fungicidas (continuación)
2017 (febrero)**

Productos y mercados	Precio medio febrero	Variación porcentual	Productos y mercados	Precio medio febrero	Variación porcentual
Manzate 200 Wp, 1 kilogramo (continuación)			Mertect 500 Sc, 100 centímetros cúbicos (continuación)		
Chipaque (Cundinamarca)	14.000	0,0	Buesaco (Nariño)	23.333	1,4
Chiquinquirá (Boyacá)	13.667	0,5	Cajamarca (Tolima)	22.267	0,1
Chocontá (Cundinamarca)	13.333	-2,4	Cali (Valle del Cauca)	22.867	1,2
Corinto (Cauca)	15.667	2,2	Cáqueza (Cundinamarca)	20.333	0,0
Cota (Cundinamarca)	13.433	-0,2	Chipaque (Cundinamarca)	17.500	0,6
Cúcuta (Norte de Santander)	12.800	0,8	Chiquinquirá (Boyacá)	19.800	0,8
Dagua (Valle del Cauca)	14.433	-3,1	Choachí (Cundinamarca)	19.875	0,6
Duitama (Boyacá)	14.267	-0,9	Corinto (Cauca)	22.667	3,8
El Carmen de Viboral (Antioquia)	13.188	0,0	El Rosal (Cundinamarca)	21.467	0,0
El Santuario (Antioquia)	12.250	2,1	El Santuario (Antioquia)	18.375	-0,4
Fresno (Tolima)	14.500	1,2	Fómeque (Cundinamarca)	20.333	0,0
Funza (Cundinamarca)	14.833	0,0	Fusagasugá (Cundinamarca)	20.480	1,0
Fusagasugá (Cundinamarca)	13.000	0,0	Garagoa (Boyacá)	20.900	-1,6
Garagoa (Boyacá)	14.800	0,9	Garzón (Huila)	22.450	-0,6
Granada (Meta)	13.598	-2,8	Ibagué (Tolima)	22.450	0,0
Guadalajara de Buga (Valle del Cauca)	14.683	-3,7	Ipiales (Nariño)	22.350	0,8
Ipiales (Nariño)	14.433	-0,3	La Plata (Huila)	21.800	-0,9
Jamundí (Valle del Cauca)	15.675	1,0	Manizales (Caldas)	22.000	0,0
La Celia (Risaralda)	14.683	0,0	Marinilla (Antioquia)	19.216	2,7
Málaga (Santander)	17.333	6,1	Marsella (Risaralda)	22.175	0,6
Manizales (Caldas)	13.550	-1,1	Medellín (Antioquia)	20.900	2,4
Marinilla (Antioquia)	12.800	-2,3	Palmira (Valle del Cauca)	21.950	0,9
Medellín (Antioquia)	15.321	2,7	Peñol (Antioquia)	18.250	5,0
Ocaña (Norte de Santander)	13.833	0,0	Pereira (Risaralda)	22.833	0,0
Pacho (Cundinamarca)	14.833	0,0	Piendamó (Cauca)	19.850	-1,9
Palmira (Valle del Cauca)	14.120	0,1	Pitalito (Huila)	22.700	0,0
Pamplona (Norte de Santander)	13.900	5,0	Popayán (Cauca)	20.000	0,0
Pasto (Nariño)	13.825	0,0	Pupiales (Nariño)	22.000	-2,9
Peñol (Antioquia)	13.250	-0,9	Riosucio (Caldas)	22.033	0,0
Pereira (Risaralda)	13.940	0,3	Roldanillo (Valle del Cauca)	21.688	0,6
Piendamó (Cauca)	14.960	0,0	San Gil (Santander)	22.167	0,0
Popayán (Cauca)	15.067	0,7	Santa Bárbara (Antioquia)	22.067	0,0
Pupiales (Nariño)	14.775	0,3	Santa Rosa de Cabal (Risaralda)	22.283	0,0
Ramiriquí (Boyacá)	13.333	0,0	Sibundoy (Putumayo)	22.500	1,1
Roldanillo (Valle del Cauca)	13.800	-0,9	Tibaná (Boyacá)	20.025	0,6
Samacá (Boyacá)	13.750	-2,1	Tuluá (Valle del Cauca)	22.300	0,3
San Gil (Santander)	15.467	-0,1	Villapinzón (Cundinamarca)	18.250	-1,4
San Pedro de los Milagros (Antioquia)	13.627	0,2	Nativo Sc, 1 litro		
San Sebastián de Mariquita (Tolima)	15.250	0,8	Armenia (Quindío)	140.217	-0,5
San Vicente de Chucurí (Santander)	17.125	3,8	Cajamarca (Tolima)	149.667	1,5
Santa Bárbara (Antioquia)	15.350	0,2	Ibagué (Tolima)	149.138	0,8
Santa Rosa de Cabal (Risaralda)	14.150	0,4	Marinilla (Antioquia)	140.300	1,4
Santander de Quilichao (Cauca)	15.100	0,9	Ocaña (Norte de Santander)	140.667	0,0
Saravena (Arauca)	15.333	0,0	Pereira (Risaralda)	152.588	0,0
Sibundoy (Putumayo)	15.750	1,6	Saldaña (Tolima)	141.124	0,0
Silos (Norte de Santander)	14.500	0,0	San Vicente Ferrer (Antioquia)	142.000	0,1
Socorro (Santander)	13.833	0,0	Santa Rosa de Cabal (Risaralda)	150.863	-0,1
Sogamoso (Boyacá)	13.867	-0,7	Nativo Sc, 120 centímetros cúbicos		
Tibaná (Boyacá)	13.750	0,9	Abrego (Norte de Santander)	20.500	0,0
Tuluá (Valle del Cauca)	13.683	-4,0	Algeciras (Huila)	20.250	-1,2
Tunja (Boyacá)	13.767	0,0	Belén de Umbría (Risaralda)	20.350	-0,5
Túquerres (Nariño)	14.267	0,0	Cajamarca (Tolima)	20.750	0,0
Villanueva (Casanare)	14.872	0,0	El Santuario (Antioquia)	19.500	-1,3
Villapinzón (Cundinamarca)	13.125	0,0	Garzón (Huila)	20.300	1,9
Villavicencio (Meta)	14.715	-4,3	Ibagué (Tolima)	21.233	-1,1
Mertect 500 Sc, 1 litro			Ipiales (Nariño)	20.796	-1,2
Armenia (Quindío)	190.538	0,1	Manizales (Caldas)	20.175	0,9
Cali (Valle del Cauca)	203.533	0,3	Ocaña (Norte de Santander)	19.333	0,0
Chiquinquirá (Boyacá)	176.000	0,0	Pasto (Nariño)	20.675	0,0
Fresno (Tolima)	189.667	0,0	Peñol (Antioquia)	19.600	0,0
Ibagué (Tolima)	197.000	-1,3	Pereira (Risaralda)	20.588	0,5
Palmira (Valle del Cauca)	191.000	1,4	Riosucio (Caldas)	21.717	0,4
Popayán (Cauca)	167.200	-0,8	Roldanillo (Valle del Cauca)	20.588	0,8
Valledupar (Cesar)	187.400	-0,5	San Vicente Ferrer (Antioquia)	19.433	0,0
Mertect 500 Sc, 100 centímetros cúbicos			Santa Rosa de Cabal (Risaralda)	20.467	0,0
Abrego (Norte de Santander)	20.333	0,0	Sibundoy (Putumayo)	22.000	0,0
Algeciras (Huila)	22.480	-0,4	Tuluá (Valle del Cauca)	20.383	0,2
Andes (Antioquia)	20.684	0,0	Túquerres (Nariño)	21.000	0,0
Aquitania (Boyacá)	19.267	-0,5	Orthocide 50%, 500 gramos		
Armenia (Quindío)	21.517	0,2	Algeciras (Huila)	19.300	-0,4
Belén de Umbría (Risaralda)	22.167	-1,5	Bogotá, D. C.	17.875	3,1
Bogotá, D. C.	20.450	-1,8	Cajamarca (Tolima)	18.933	0,0



**Cuadro 2. Insumos agrícolas. Precios de fungicidas (continuación)
2017 (febrero)**

Productos y mercados	Precio medio febrero	Variación porcentual	Productos y mercados	Precio medio febrero	Variación porcentual
Orthocide 50%, 500 gramos (continuación)			Patrulla 375 Sc, 120 centímetros cúbicos		
Cali (Valle del Cauca)	18.367	2,2	Ipiales (Nariño)	26.125	0,0
Cáqueza (Cundinamarca)	17.500	0,0	Marinilla (Antioquia)	23.875	0,5
Chipaqué (Cundinamarca)	18.800	1,6	Pupiales (Nariño)	23.333	0,0
Chiquinquirá (Boyacá)	15.767	-1,0	Silos (Norte de Santander)	25.000	-2,6
Choachí (Cundinamarca)	18.000	0,0	Polythion Sc, 1 litro		
Cota (Cundinamarca)	17.633	0,4	Ábrego (Norte de Santander)	10.667	0,0
El Rosal (Cundinamarca)	17.200	0,0	Piendamó (Cauca)	17.667	0,0
El Santuario (Antioquia)	15.667	0,0	Túquerres (Nariño)	11.833	0,0
Fómeque (Cundinamarca)	17.000	0,0	Predostar, 300 gramos		
Funza (Cundinamarca)	18.000	1,9	Ábrego (Norte de Santander)	20.833	0,0
Fusagasugá (Cundinamarca)	18.640	0,0	Ipiales (Nariño)	21.843	2,0
Garagoa (Boyacá)	16.733	2,0	Pamplona (Norte de Santander)	23.000	12,2
Guarne (Antioquia)	15.767	0,6	Pupiales (Nariño)	22.000	0,0
La Ceja (Antioquia)	16.333	-0,6	Túquerres (Nariño)	21.000	-1,6
La Unión (Antioquia)	15.833	-1,9	Pronto Wp, 500 gramos		
Marinilla (Antioquia)	15.100	0,0	Aquitania (Boyacá)	16.800	4,6
Medellín (Antioquia)	16.660	-1,8	Pasto (Nariño)	15.925	0,8
Palmira (Valle del Cauca)	16.267	-1,0	Sibundoy (Putumayo)	18.250	0,7
Pasto (Nariño)	16.833	0,0	Sogamoso (Boyacá)	16.033	0,4
Peñol (Antioquia)	14.750	-2,5	Propiconazol 250 EC, 1 litro		
Pupiales (Nariño)	18.000	0,0	Algeciras (Huila)	52.800	0,0
Rionegro (Antioquia)	16.833	-1,0	Garzón (Huila)	49.400	-0,3
Roldanillo (Valle del Cauca)	17.888	0,1	La Plata (Huila)	51.425	0,7
San Bernardo (Cundinamarca)	18.040	0,6	Neiva (Huila)	53.125	-0,1
San Vicente Ferrer (Antioquia)	16.140	1,3	Pitalito (Huila)	53.400	0,5
Sibaté (Cundinamarca)	17.033	-1,9	Yopal (Casanare)	54.540	-4,9
Sogamoso (Boyacá)	17.420	-1,1	Propiconazol 250 EC, 250 centímetros cúbicos		
Tibaná (Boyacá)	16.275	0,0	Algeciras (Huila)	14.500	-3,3
Tuluá (Valle del Cauca)	17.183	-2,1	Garzón (Huila)	15.625	1,6
Tunja (Boyacá)	15.500	1,6	La Plata (Huila)	14.800	0,0
Oxicloruro de cobre 58,8% WP, 1 kilogramo			Pitalito (Huila)	15.788	0,6
Agustín Codazzi (Cesar)	20.000	0,0	Pulsor 2 Sc, 1 litro		
Algeciras (Huila)	17.250	7,8	Ipiales (Nariño)	162.500	0,0
Andes (Antioquia)	12.804	0,0	Pupiales (Nariño)	163.333	5,4
Barbosa (Antioquia)	11.400	-3,7	Túquerres (Nariño)	149.667	0,0
Belén de Umbría (Risaralda)	10.638	-2,4	Rally 40 Wp, 40 gramos		
Bogotá, D. C.	12.483	1,4	Ábrego (Norte de Santander)	16.000	0,0
Bucaramanga (Santander)	12.000	0,0	Algeciras (Huila)	17.950	2,1
Buesaco (Nariño)	14.333	3,6	Campoalegre (Huila)	17.450	1,5
Cajamarca (Tolima)	10.600	0,0	Garzón (Huila)	17.767	-5,2
Cali (Valle del Cauca)	15.500	-0,4	La Plata (Huila)	17.267	1,0
Cáqueza (Cundinamarca)	13.667	0,0	Pasto (Nariño)	17.967	0,0
Cartago (Valle del Cauca)	16.483	2,0	Pitalito (Huila)	18.067	0,0
Chipaqué (Cundinamarca)	14.200	0,0	Saldaña (Tolima)	16.667	-1,1
Chiquinquirá (Boyacá)	12.875	0,0	Sogamoso (Boyacá)	16.850	4,8
Choachí (Cundinamarca)	12.500	0,0	Tibaná (Boyacá)	15.633	1,1
Chocontá (Cundinamarca)	13.000	0,0	Revus 250 Sc, 1 litro		
Cota (Cundinamarca)	12.000	-2,7	El Carmen de Viboral (Antioquia)	113.033	0,0
El Carmen			Marinilla (Antioquia)	111.780	-0,8
de Viboral (Antioquia)	12.125	0,0	Peñol (Antioquia)	107.000	-0,5
El Santuario (Antioquia)	10.833	0,0	Pitalito (Huila)	131.433	0,4
Fómeque (Cundinamarca)	12.333	0,0	Popayán (Cauca)	127.500	0,4
Fresno (Tolima)	13.100	4,8	San Vicente Ferrer (Antioquia)	114.000	0,0
Fusagasugá (Cundinamarca)	11.900	0,0	Tunja (Boyacá)	113.333	0,6
La Ceja (Antioquia)	12.348	-0,2	Revus 250 Sc, 125 centímetros cúbicos		
La Mesa (Cundinamarca)	15.500	0,0	Algeciras (Huila)	17.400	-2,1
Marinilla (Antioquia)	12.540	-2,5	Aquitania (Boyacá)	15.450	-3,1
Marsella (Risaralda)	11.783	-1,4	El Santuario (Antioquia)	15.000	0,0
Medellín (Antioquia)	15.717	11,2	Garagoa (Boyacá)	16.200	0,0
Pamplona (Norte de Santander)	11.750	2,2	Garzón (Huila)	17.200	1,0
Pasto (Nariño)	16.067	1,0	Ipiales (Nariño)	17.240	1,2
Peñol (Antioquia)	12.833	0,0	Marinilla (Antioquia)	14.940	-1,2
Pereira (Risaralda)	12.063	22,5	Popayán (Cauca)	19.333	1,8
Pitalito (Huila)	15.867	3,3	Ramiriquí (Boyacá)	15.833	0,5
Popayán (Cauca)	13.340	-0,6			
San Sebastián					
de Mariquita (Tolima)	14.833	-1,1			
San Vicente Ferrer (Antioquia)	11.750	2,4			
Santa Rosa de Cabal (Risaralda)	9.280	2,7			
Sibaté (Cundinamarca)	12.267	2,2			
Tibaná (Boyacá)	12.867	5,0			
Tunja (Boyacá)	12.875	-5,3			
Villapinzón (Cundinamarca)	13.625	-1,8			

**Cuadro 2. Insumos agrícolas. Precios de fungicidas (continuación)
2017 (febrero)**

Productos y mercados	Precio medio febrero	Variación porcentual	Productos y mercados	Precio medio febrero	Variación porcentual
Revus 250 Sc, 125 centímetros cúbicos (continuación)			Ridomil Gold Mz 68 Wg, 375 gramos (continuación)		
San Vicente Ferrer (Antioquia)	15.067	0,0	Buesaco (Nariño)	19.333	1,4
Sogamoso (Boyacá)	17.300	-1,7	Cajamarca (Tolima)	20.575	-1,8
Tunja (Boyacá)	15.560	-0,6	Cali (Valle del Cauca)	20.867	1,0
Rhodax 70 Wp, 500 gramos			Campoalegre (Huila)	21.033	-0,2
Algeciras (Huila)	19.900	-0,5	Cáqueza (Cundinamarca)	18.333	0,0
Andes (Antioquia)	17.867	-0,9	Cartago (Valle del Cauca)	21.025	0,0
Anserma (Caldas)	19.867	1,7	Chinchiná (Caldas)	19.833	-0,1
Aquitania (Boyacá)	18.725	2,0	Chipaqué (Cundinamarca)	18.400	0,0
Armenia (Quindío)	17.950	0,7	Chiquinquirá (Boyacá)	18.775	2,7
Belén de Umbría (Risaralda)	18.563	0,1	Choachí (Cundinamarca)	18.500	0,0
Bogotá, D. C.	18.429	1,2	Chocontá (Cundinamarca)	18.000	-1,8
Caicedonia (Valle del Cauca)	19.183	-0,3	Corinto (Cauca)	20.600	0,5
Cajamarca (Tolima)	18.767	0,0	Cota (Cundinamarca)	19.667	1,7
Cali (Valle del Cauca)	20.900	1,5	Dagua (Valle del Cauca)	19.967	3,1
Cáqueza (Cundinamarca)	18.500	0,0	Duitama (Boyacá)	19.000	0,0
Cartago (Valle del Cauca)	20.853	-1,6	El Carmen de Viboral (Antioquia)	19.233	-0,5
Chinchiná (Caldas)	20.350	0,0	El Santuario (Antioquia)	17.250	0,0
Chipaqué (Cundinamarca)	18.400	0,0	Fómeque (Cundinamarca)	17.667	0,0
Chiquinquirá (Boyacá)	18.625	-0,1	Fresno (Tolima)	20.250	0,0
Chitagá (Norte de Santander)	20.250	1,3	Fusagasugá (Cundinamarca)	19.260	0,0
Choachí (Cundinamarca)	18.000	0,0	Garagoa (Boyacá)	19.100	3,2
Corinto (Cauca)	19.733	0,3	Guadalajara de Buga (Valle del Cauca)	19.717	0,1
Cota (Cundinamarca)	19.067	0,4	Guarne (Antioquia)	18.463	-1,4
Dagua (Valle del Cauca)	20.233	0,2	Ibagué (Tolima)	21.575	1,2
Duitama (Boyacá)	18.567	0,0	Ipiales (Nariño)	19.229	0,4
El Santuario (Antioquia)	16.500	0,0	La Ceja (Antioquia)	18.875	-2,4
Fómeque (Cundinamarca)	18.000	0,0	La Plata (Huila)	20.200	0,2
Fresno (Tolima)	19.667	1,7	La Unión (Antioquia)	20.400	-0,7
Fusagasugá (Cundinamarca)	18.350	0,1	Manizales (Caldas)	19.560	0,0
Garagoa (Boyacá)	18.967	0,0	Marinilla (Antioquia)	18.280	1,2
Garzón (Huila)	18.525	0,7	Marsella (Risaralda)	20.530	0,8
Ibagué (Tolima)	20.500	5,8	Medellín (Antioquia)	20.558	3,0
Ipiales (Nariño)	19.267	0,2	Montería (Córdoba)	22.500	2,3
La Mesa (Cundinamarca)	21.667	0,0	Neiva (Huila)	20.833	-0,8
Madrid (Cundinamarca)	18.400	0,0	Ocaña (Norte de Santander)	18.250	0,0
Manizales (Caldas)	19.660	0,1	Palmira (Valle del Cauca)	19.600	2,8
Marinilla (Antioquia)	18.540	0,8	Pasto (Nariño)	19.075	-0,9
Marsella (Risaralda)	20.425	4,2	Peñol (Antioquia)	18.125	0,0
Medellín (Antioquia)	18.650	2,1	Pereira (Risaralda)	20.113	1,2
Palmira (Valle del Cauca)	19.867	1,5	Piendamó (Cauca)	18.333	-1,8
Pamplona (Norte de Santander)	19.500	1,0	Pitalito (Huila)	20.800	0,6
Peñol (Antioquia)	18.125	1,4	Popayán (Cauca)	18.633	1,6
Pereira (Risaralda)	19.338	0,1	Pupiales (Nariño)	19.867	1,0
Piendamó (Cauca)	18.625	-0,7	Ramiriquí (Boyacá)	18.100	-0,4
Popayán (Cauca)	18.600	-0,5	Rionegro (Antioquia)	19.917	-1,0
Pupiales (Nariño)	19.233	0,0	Riosucio (Caldas)	20.417	2,3
Ramiriquí (Boyacá)	19.000	0,0	Roldanillo (Valle del Cauca)	19.750	0,3
Riosucio (Caldas)	19.867	1,1	Samacá (Boyacá)	18.450	1,1
Roldanillo (Valle del Cauca)	19.750	-1,2	San Bernardo (Cundinamarca)	19.520	1,5
Samacá (Boyacá)	19.333	0,0	San Gil (Santander)	21.667	0,0
San Sebastián de Mariquita (Tolima)	20.250	-1,2	San Pedro de los Milagros (Antioquia)	20.050	-0,2
Santa Rosa de Cabal (Risaralda)	19.050	1,7	San Sebastián de Mariquita (Tolima)	20.750	0,0
Santander de Quilichao (Cauca)	19.800	-1,2	San Vicente de Chucurí (Santander)	22.633	3,8
Sevilla (Valle del Cauca)	20.633	0,0	San Vicente Ferrer (Antioquia)	19.320	0,0
Sibaté (Cundinamarca)	18.350	-4,3	Santa Bárbara (Antioquia)	20.825	0,0
Silos (Norte de Santander)	20.000	1,3	Santa Marta (Magdalena)	20.740	-1,9
Sogamoso (Boyacá)	18.800	0,0	Santa Rosa de Cabal (Risaralda)	20.513	1,4
Subachoque (Cundinamarca)	19.467	0,0	Santa Rosa de Osos (Antioquia)	19.128	0,6
Tibaná (Boyacá)	18.800	0,0	Santander de Quilichao (Cauca)	19.367	0,0
Tuluá (Valle del Cauca)	19.150	-1,5	Sibaté (Cundinamarca)	19.200	-1,6
Tunja (Boyacá)	18.633	0,0	Sibundoy (Putumayo)	19.000	0,0
Túquerres (Nariño)	17.375	-0,7	Silos (Norte de Santander)	20.167	0,0
Villapinzón (Cundinamarca)	17.875	0,7	Sincelejo (Sucre)	23.300	2,2
Zipaquirá (Cundinamarca)	19.000	2,0	Socorro (Santander)	19.500	0,0
Ridomil Gold Mz 68 Wg, 375 gramos			Sogamoso (Boyacá)	19.460	1,8
Ábrego (Norte de Santander)	18.450	0,3	Subachoque (Cundinamarca)	21.067	0,0
Algeciras (Huila)	20.150	0,0	Tibaná (Boyacá)	18.325	2,5
Andes (Antioquia)	20.413	0,5	Tuluá (Valle del Cauca)	19.350	-0,8
Aquitania (Boyacá)	18.100	0,6	Tunja (Boyacá)	18.000	-0,5
Armenia (Quindío)	19.600	0,0	Túquerres (Nariño)	18.000	0,0
Belén de Umbría (Risaralda)	19.538	0,1	Villapinzón (Cundinamarca)	17.875	0,0
Bogotá, D. C.	18.542	3,0	Zipaquirá (Cundinamarca)	18.567	0,0
Bucaramanga (Santander)	19.000	0,0	Score 250 Ec, 1 litro		
			Algeciras (Huila)	156.667	0,0



**Cuadro 2. Insumos agrícolas. Precios de fungicidas (continuación)
2017 (febrero)**

Productos y mercados	Precio medio febrero	Variación porcentual	Productos y mercados	Precio medio febrero	Variación porcentual
Score 250 Ec, 1 litro (continuación)			Score 250 Ec, 250 centímetros cúbicos		
Aquitania (Boyacá)	141.667	-2,0	Ábrego (Norte de Santander)	38.375	0,0
Bogotá, D. C.	142.640	-1,2	Algeciras (Huila)	43.400	0,9
Cajamarca (Tolima)	147.667	-0,3	Andes (Antioquia)	39.641	-1,5
Chiquinquirá (Boyacá)	140.850	0,6	Anserma (Caldas)	43.183	0,0
Chitagá (Norte de Santander)	139.333	0,0	Aquitania (Boyacá)	37.967	0,4
Cúcuta (Norte de Santander)	138.667	0,0	Belén de Umbria (Risaralda)	42.750	0,3
El Carmen de Viboral (Antioquia)	136.183	-2,1	Cajamarca (Tolima)	43.125	0,3
El Santuario (Antioquia)	131.000	0,0	Cali (Valle del Cauca)	44.667	0,7
Fómeque (Cundinamarca)	137.667	0,0	Cúcuta (Norte de Santander)	39.667	0,0
Fresno (Tolima)	145.500	-0,1	Duitama (Boyacá)	41.750	4,4
Fusagasugá (Cundinamarca)	138.167	0,0	El Carmen de Viboral (Antioquia)	38.663	-1,2
Garzón (Huila)	155.867	-0,2	El Santuario (Antioquia)	36.625	-1,0
Marinilla (Antioquia)	134.071	-1,5	Fresno (Tolima)	42.500	-0,6
Ocaña (Norte de Santander)	133.750	0,0	Garagoa (Boyacá)	40.733	2,5
Peñol (Antioquia)	132.000	0,0	Guarne (Antioquia)	38.500	0,9
Pereira (Risaralda)	153.738	-0,1	Ibagué (Tolima)	43.167	0,0
Piendamó (Cauca)	144.667	-0,7	Ipiales (Nariño)	38.900	0,0
Rionegro (Antioquia)	137.960	0,7	Marinilla (Antioquia)	37.656	-2,0
Roldanillo (Valle del Cauca)	151.600	0,1	Medellín (Antioquia)	40.638	1,5
San Bernardo (Cundinamarca)	143.500	0,0	Ocaña (Norte de Santander)	37.125	0,0
San Sebastián			Palmira (Valle del Cauca)	42.500	1,4
de Mariquita (Tolima)	148.375	0,4	Pasto (Nariño)	40.800	0,0
San Vicente Ferrer (Antioquia)	139.080	-0,1	Peñol (Antioquia)	35.900	0,0
Santa Rosa de Cabal (Risaralda)	153.088	0,1	Pereira (Risaralda)	43.317	0,6
Santa Rosa de Osos (Antioquia)	144.100	0,2	Pitalito (Huila)	44.700	0,4
Sonsón (Antioquia)	138.575	-0,5	Rionegro (Antioquia)	41.450	2,2
Score 250 Ec, 100 centímetros cúbicos			Roldanillo (Valle del Cauca)	42.150	0,2
Algeciras (Huila)	18.600	-1,9	San Sebastián de Mariquita (Tolima)	42.750	-0,3
Andes (Antioquia)	19.631	0,0	San Vicente Ferrer (Antioquia)	38.480	0,2
Anserma (Caldas)	18.583	0,0	Santa Rosa de Cabal (Risaralda)	43.163	0,6
Aquitania (Boyacá)	17.140	0,6	Santa Rosa de Osos (Antioquia)	39.700	0,3
Belén de Umbria (Risaralda)	18.383	0,5	Sibundoy (Putumayo)	41.750	0,0
Bogotá, D. C.	17.916	-2,1	Socorro (Santander)	41.000	0,0
Cajamarca (Tolima)	18.625	0,1	Sonsón (Antioquia)	40.133	1,6
Chipaque (Cundinamarca)	18.750	6,1	Tunja (Boyacá)	40.467	0,8
Chiquinquirá (Boyacá)	16.767	3,1	Sideral 70 Sl, 1 litro		
Choachí (Cundinamarca)	17.667	0,0	El Carmen de Viboral (Antioquia)	46.800	0,0
Chocontá (Cundinamarca)	17.667	-0,9	Ramiriquí (Boyacá)	50.167	-0,2
Cúcuta (Norte de Santander)	17.650	0,1	Villapinzón (Cundinamarca)	45.500	0,0
Duitama (Boyacá)	17.700	2,7	Silvacur Combi 300 Ec, 200 centímetros cúbicos		
El Carmen de Viboral (Antioquia)	16.890	-3,2	Belén de Umbria (Risaralda)	29.833	0,0
El Rosal (Cundinamarca)	18.300	0,0	Pereira (Risaralda)	30.383	0,0
El Santuario (Antioquia)	15.667	-2,1	Santa Rosa de Cabal (Risaralda)	30.775	0,0
Funza (Cundinamarca)	19.333	0,0	Tecnomyl 500 Sc, 1 litro		
Fusagasugá (Cundinamarca)	17.225	0,0	El Doncello (Caquetá)	31.800	0,0
Garagoa (Boyacá)	17.833	0,0	Puerto Rico (Caquetá)	33.000	0,0
Garzón (Huila)	18.775	0,0	Túquerres (Nariño)	26.667	1,3
Guarne (Antioquia)	16.593	1,6	Tilt 250 Ec, 1 litro		
Ibagué (Tolima)	19.033	0,9	Bogotá, D. C.	86.083	1,2
Ipiales (Nariño)	17.067	0,0	Chiquinquirá (Boyacá)	81.650	0,6
La Ceja (Antioquia)	16.457	-0,3	Sibaté (Cundinamarca)	84.000	-1,2
La Plata (Huila)	18.467	-1,6	Subachoque (Cundinamarca)	84.800	0,0
La Unión (Antioquia)	16.457	1,8	Tunja (Boyacá)	82.333	-0,4
La Unión (Valle del Cauca)	17.367	-1,3	Tilt 250 Ec, 100 centímetros cúbicos		
Marinilla (Antioquia)	16.481	-4,6	Aquitania (Boyacá)	13.233	0,0
Medellín (Antioquia)	17.838	1,4	Buesaco (Nariño)	14.000	1,2
Peñol (Antioquia)	15.700	0,6	Cajamarca (Tolima)	13.867	0,0
Pereira (Risaralda)	18.450	0,5	Chiquinquirá (Boyacá)	12.433	0,8
Pitalito (Huila)	19.167	0,0	Chocontá (Cundinamarca)	13.333	0,0
Rionegro (Antioquia)	16.675	1,1	Fusagasugá (Cundinamarca)	13.225	0,0
Riosucio (Caldas)	18.700	0,5	Ipiales (Nariño)	13.033	-0,1
Roldanillo (Valle del Cauca)	18.088	0,4	Piendamó (Cauca)	13.800	1,7
San Pedro de los Milagros (Antioquia)	16.290	1,8	Pupiales (Nariño)	13.467	0,0
San Vicente Ferrer (Antioquia)	16.620	0,2	Ramiriquí (Boyacá)	12.833	0,0
Santa Rosa de Cabal (Risaralda)	18.500	1,4	Sogamoso (Boyacá)	14.725	5,4
Sibundoy (Putumayo)	18.125	0,0	Tibaná (Boyacá)	12.725	0,0
Silos (Norte de Santander)	19.000	-1,7	Tunja (Boyacá)	12.140	-3,2
Socorro (Santander)	18.500	0,0	Villapinzón (Cundinamarca)	12.375	0,0
Sogamoso (Boyacá)	19.750	3,9			
Tibaná (Boyacá)	16.667	1,0			
Tuluá (Valle del Cauca)	19.667	0,7			
Tunja (Boyacá)	18.125	2,1			
Ventaquemada (Boyacá)	17.333	0,0			

**Cuadro 2. Insumos agrícolas. Precios de fungicidas (conclusión)
2017 (febrero)**

Productos y mercados	Precio medio febrero	Variación porcentual	Productos y mercados	Precio medio febrero	Variación porcentual
Top Sul Sc, 1 litro			Trivia Wp, 400 gramos (continuación)		
Fómeque (Cundinamarca)	16.333	0,0	Ventaquemada (Boyacá)	18.233	0,0
Fusagasugá (Cundinamarca)	13.067	0,0	Villapinzón (Cundinamarca)	17.875	2,1
Sibaté (Cundinamarca)	13.675	-4,4	Zipaquirá (Cundinamarca)	19.000	0,0
Valledupar (Cesar)	15.000	-0,4	Validacin Sl, 1 litro		
Trivia Wp, 400 gramos			Algeciras (Huila)	26.825	-1,1
Abrego (Norte de Santander)	17.929	0,0	Cáqueza (Cundinamarca)	31.000	0,0
Algeciras (Huila)	19.900	0,5	Chiquinquirá (Boyacá)	27.800	8,0
Aquitania (Boyacá)	18.175	1,3	Fusagasugá (Cundinamarca)	27.100	0,0
Armenia (Quindío)	18.100	0,9	Garzón (Huila)	25.000	5,6
Belén de Umbría (Risaralda)	19.067	0,0	Ipiales (Nariño)	28.667	-4,1
Bogotá, D. C.	18.950	0,6	Neiva (Huila)	24.667	0,9
Caicedonia (Valle del Cauca)	18.600	0,0	Pitalito (Huila)	28.000	0,0
Cajamarca (Tolima)	19.200	1,1	Pupiales (Nariño)	29.250	-2,9
Cáqueza (Cundinamarca)	18.500	0,0	Sibaté (Cundinamarca)	26.375	0,3
Chinchiná (Caldas)	20.183	0,0	Túquerres (Nariño)	29.083	0,0
Chipaque (Cundinamarca)	18.200	0,0	Validacin Sl, 250 centímetros cúbicos		
Chiquinquirá (Boyacá)	18.350	0,0	Ipiales (Nariño)	9.860	0,0
Chitagá (Norte de Santander)	20.000	1,3	Pupiales (Nariño)	10.000	0,0
Choachí (Cundinamarca)	18.500	0,0	Túquerres (Nariño)	10.500	0,0
Cúcuta (Norte de Santander)	18.467	0,0	Verdadero 600 Wg, 1 kilogramo		
El Rosal (Cundinamarca)	18.867	0,9	Algeciras (Huila)	379.000	0,4
Fómeque (Cundinamarca)	18.000	0,0	Belén de Umbría (Risaralda)	357.150	0,0
Fusagasugá (Cundinamarca)	17.625	0,7	Garzón (Huila)	383.833	0,0
Garagoa (Boyacá)	18.833	0,0	Pereira (Risaralda)	354.367	0,0
Garzón (Huila)	18.675	0,7	Pitalito (Huila)	387.475	-0,9
Ibagué (Tolima)	20.125	0,4	Verdadero 600 Wg, 50 gramos		
Ipiales (Nariño)	18.957	0,1	Algeciras (Huila)	20.875	-0,6
La Mesa (Cundinamarca)	19.500	-0,2	Belén de Umbría (Risaralda)	21.717	n.d.
Manizales (Caldas)	19.300	0,3	Garzón (Huila)	21.500	0,8
Marsella (Risaralda)	19.150	0,0	Pereira (Risaralda)	20.883	-1,3
Ocaña (Norte de Santander)	18.429	1,6	Vitavax 300, 500 gramos		
Pamplona (Norte de Santander)	18.950	1,3	Cali (Valle del Cauca)	35.775	1,3
Pasto (Nariño)	19.425	0,0	Fusagasugá (Cundinamarca)	36.675	0,0
Peñol (Antioquia)	17.750	-0,7	Garzón (Huila)	34.475	3,0
Pereira (Risaralda)	19.250	0,1	Ipiales (Nariño)	34.350	-2,8
Piendamó (Cauca)	18.520	0,4	Manizales (Caldas)	34.500	-1,0
Pitalito (Huila)	19.100	2,0	Pasto (Nariño)	34.900	0,0
Popayán (Cauca)	19.300	1,6	Pereira (Risaralda)	33.963	-3,3
Pupiales (Nariño)	19.633	0,0	Pitalito (Huila)	33.133	0,0
Ramiriquí (Boyacá)	18.333	0,0	Pupiales (Nariño)	31.667	0,0
Riosucio (Caldas)	20.050	0,5	Roldanillo (Valle del Cauca)	34.400	2,4
Roldanillo (Valle del Cauca)	19.325	1,4	San Bernardo (Cundinamarca)	36.167	-1,2
San Bernardo (Cundinamarca)	18.760	2,2	Sibaté (Cundinamarca)	36.975	-0,1
San Gil (Santander)	20.300	0,0	Tuluá (Valle del Cauca)	32.383	1,0
Santa Rosa de Cabal (Risaralda)	19.038	0,0	Túquerres (Nariño)	33.875	1,5
Sevilla (Valle del Cauca)	20.100	-2,7	Zoom 650 Sc, 200 centímetros cúbicos		
Sibaté (Cundinamarca)	18.160	-0,5	Aquitania (Boyacá)	17.100	0,6
Sibundoy (Putumayo)	20.875	0,6	Peñol (Antioquia)	14.825	-1,7
Socorro (Santander)	18.750	0,0	Sogamoso (Boyacá)	16.700	-2,7
Sogamoso (Boyacá)	18.840	0,0			
Tibaná (Boyacá)	18.400	2,2			
Tuluá (Valle del Cauca)	18.783	-1,5			
Tunja (Boyacá)	18.525	0,4			
Túquerres (Nariño)	18.400	-1,1			

n.d. No determinado.

* El precio correspondiente a enero fue modificado en el presente reporte ante la inclusión de datos que se encontraban en verificación.



Insecticidas

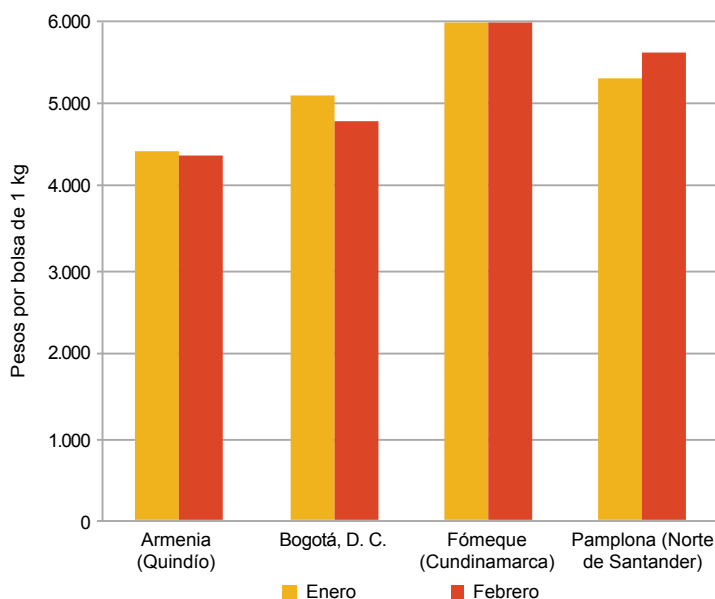


Fuente: DANE

El precio del Arriero 2,5 DP por bolsa de 1 kilogramo presentó una tendencia variable: en 16 de los 38 mercados reportados fue al alza, en 15 mercados fue estable y en 7 mercados fue a la baja. El mercado en donde se presentó la mayor variación a la baja (6,3%) fue Bogotá, D. C., con un precio de \$4.800, mientras

que el mercado que reportó el precio más bajo fue Armenia (Quindío), con \$4.400. Por el contrario, el mercado de Fómeque (Cundinamarca) reportó el precio más alto: \$6.000.

Gráfico 6. Precios del Arriero 2,5 Dp, por bolsa de 1 kilogramo 2017 (enero-febrero)



Fuente: SIPSA-DANE-Ministerio de Agricultura y Desarrollo Rural.

Cuadro 3. Insumos agrícolas. Precios de insecticidas, acaricidas y nematocidas 2017 (febrero)

Productos y mercados	Precio medio febrero	Variación porcentual
Abafed 18 Ec, 1 litro		
Belén de Umbria (Risaralda)	36.350	-0,3
Marsella (Risaralda)	35.975	0,3
Pereira (Risaralda)	36.575	0,0
Roldanillo (Valle del Cauca)	35.413	0,7
Santa Rosa de Cabal (Risaralda)	36.600	0,0
Actara 25 Wg, 100 gramos		
Espinal (Tolima)	55.588	-0,2
Ibagué (Tolima)	59.067	-0,7
La Unión (Valle del Cauca)	57.517	-1,3
Pereira (Risaralda)	55.767	0,0
Roldanillo (Valle del Cauca)	58.225	-0,5
Apache 20 Ec, 1 litro		
El Carmen de Viboral (Antioquia)	27.733	0,0
Marinilla (Antioquia)	26.880	-0,4
Peñol (Antioquia)	27.700	-0,4
Rionegro (Antioquia)	28.300	0,6
San Vicente Ferrer (Antioquia)	28.375	0,2
Arriero 2,5 Dp, 1 kilogramo		
Algeciras (Huila)	5.700	-2,3
Anserma (Caldas)	4.467	0,0
Apía (Risaralda)	4.850	3,7
Armenia (Quindío)	4.400	-0,3
Belén de Umbria (Risaralda)	4.550	2,8
Bogotá, D. C.	4.800	-6,3
Cali (Valle del Cauca)	4.733	0,7
Cáqueza (Cundinamarca)	5.625	0,0
Cartago (Valle del Cauca)	4.530	0,0
Chinácota (Norte de Santander)	5.667	0,0
Choachí (Cundinamarca)	5.250	0,0

Productos y mercados	Precio medio febrero	Variación porcentual
Arriero 2,5 Dp, 1 kilogramo (continuación)		
Chocontá (Cundinamarca)	5.167	-3,1
Corinto (Cauca)	5.000	0,0
Cúcuta (Norte de Santander)	4.675	0,5
Dagua (Valle del Cauca)	4.700	2,9
Fómeque (Cundinamarca)	6.000	0,0
Guadalajara de Buga (Valle del Cauca)	5.050	0,7
Ipiales (Nariño)	5.100	0,0
Jamundí (Valle del Cauca)	5.200	0,6
La Celia (Risaralda)	4.700	1,1
La Plata (Huila)	4.950	1,0
Marsella (Risaralda)	4.675	1,1
Palmira (Valle del Cauca)	4.700	0,0
Pamplona (Norte de Santander)	5.600	5,0
Pasto (Nariño)	5.400	0,0
Pereira (Risaralda)	4.540	0,1
Piendamó (Cauca)	4.667	0,0
Pitalito (Huila)	4.867	0,0
Popayán (Cauca)	5.433	0,0
Pupiales (Nariño)	5.200	0,0
Roldanillo (Valle del Cauca)	4.413	0,3
Samacá (Boyacá)	5.050	-0,5
Santa Rosa de Cabal (Risaralda)	4.588	3,1
Santander de Quilichao (Cauca)	5.375	-0,5
Sevilla (Valle del Cauca)	4.767	0,7
Tibaná (Boyacá)	5.000	0,0
Tunja (Boyacá)	4.975	1,0
Villapinzón (Cundinamarca)	4.500	-1,6
Athrin 50 Ec, 250 centímetros cúbicos		
El Carmen de Viboral (Antioquia)	25.807	0,0
El Santuario (Antioquia)	24.333	1,4

**Cuadro 3. Insumos agrícolas. Precios de insecticidas, acaricidas y nematocidas (continuación)
2017 (febrero)**

Productos y mercados	Precio medio febrero	Variación porcentual	Productos y mercados	Precio medio febrero	Variación porcentual
Athrin 50 Ec, 250 centímetros cúbicos (continuación)			Confidor Sc 350, 100 centímetros cúbicos		
Peñol (Antioquia)	25.300	-0,8	Cali (Valle del Cauca)	15.233	0,0
Athrin Brio Gqa 100 Ec, 1 litro			Roldanillo (Valle del Cauca)	14.275	-1,7
Bogotá, D. C.	97.880	1,6	Santa Rosa de Cabal (Risaralda)	19.383	0,0
Cajamarca (Tolima)	101.500	0,0	Decis Fluxx, 1 litro		
Chitagá (Norte de Santander)	87.333	-0,4	Armenia (Quindío)	117.867	0,2
Guarne (Antioquia)	95.337	1,2	Bogotá, D. C.	120.380	0,2
La Ceja (Antioquia)	97.628	1,7	Chiquinquirá (Boyacá)	113.500	0,0
La Unión (Antioquia)	95.253	2,7	Manizales (Caldas)	124.233	0,0
Ocaña (Norte de Santander)	88.167	0,0	Pereira (Risaralda)	122.683	0,1
Rionegro (Antioquia)	89.500	0,2	Subachoque (Cundinamarca)	114.167	0,0
San Pedro de los Milagros (Antioquia)	97.503	0,4	Villapinzón (Cundinamarca)	110.667	-1,8
San Vicente Ferrer (Antioquia)	93.775	0,0	Decis Fluxx, 200 centímetros cúbicos		
Sonsón (Antioquia)	96.102	-0,3	Aquitania (Boyacá)	25.367	0,0
Villa de San Diego			Armenia (Quindío)	27.917	0,9
de Ubaté (Cundinamarca)	100.733	0,0	Chiquinquirá (Boyacá)	27.433	1,9
Zipaquirá (Cundinamarca)	101.700	-0,9	Fómeque (Cundinamarca)	28.667	0,0
Athrin Brio Gqa 100 Ec, 100 centímetros cúbicos			Garagoa (Boyacá)	26.033	6,0
Pamplona (Norte de Santander)	11.667	9,4	La Unión (Antioquia)	26.710	6,8
San Vicente Ferrer (Antioquia)	10.575	1,0	Manizales (Caldas)	29.288	-0,4
Zipaquirá (Cundinamarca)	11.167	0,0	Pereira (Risaralda)	29.383	3,6
Athrin Brio Gqa 100 Ec, 250 centímetros cúbicos			Riosucio (Caldas)	30.717	1,1
Abrego (Norte de Santander)	26.120	0,8	Samacá (Boyacá)	28.167	-0,6
Cajamarca (Tolima)	27.600	0,0	Santa Rosa de Cabal (Risaralda)	29.650	0,0
Guarne (Antioquia)	25.397	-1,6	Tibaná (Boyacá)	24.800	0,4
La Ceja (Antioquia)	26.463	0,0	Túquerres (Nariño)	29.350	0,0
La Unión (Antioquia)	27.598	0,9	Villapinzón (Cundinamarca)	27.500	0,9
Ocaña (Norte de Santander)	27.000	0,0	Difon 80 Ec, 1 litro		
Pamplona (Norte de Santander)	28.000	0,0	El Carmen de Viboral (Antioquia)	35.500	0,5
Rionegro (Antioquia)	25.167	-1,6	El Santuario (Antioquia)	35.333	3,9
San Pedro de los Milagros (Antioquia)	27.497	-1,1	Peñol (Antioquia)	33.333	0,0
San Vicente Ferrer (Antioquia)	25.125	0,0	Difon Brio 160 Sc, 1 litro		
Sonsón (Antioquia)	26.778	-1,1	La Ceja (Antioquia)	37.667	3,9
Awake 500 Ec, 1 litro			Marinilla (Antioquia)	33.700	0,0
Túquerres (Nariño)	40.667	1,2	San Vicente Ferrer (Antioquia)	34.050	0,0
Villapinzón (Cundinamarca)	41.125	1,5	Eltra 48 Ec, 1 litro		
Zipaquirá (Cundinamarca)	40.167	-0,8	Cajamarca (Tolima)	53.000	0,0
Brigada 100 Ec, 1 litro			Cali (Valle del Cauca)	54.600	-0,2
Fresno (Tolima)	95.067	0,7	Chipaqué (Cundinamarca)	47.667	0,0
San Sebastián de Mariquita (Tolima)	98.667	0,0	Chocontá (Cundinamarca)	42.000	0,8
Sogamoso (Boyacá)	85.200	0,0	Cota (Cundinamarca)	45.367	-0,7
Yarumal (Antioquia)	84.737	0,2	Cúcuta (Norte de Santander)	43.900	2,9
Cicatrizante hormonal, 460 gramos			Duitama (Boyacá)	46.250	1,1
Bogotá, D. C.	23.300	0,0	El Rosal (Cundinamarca)	45.100	-0,4
Santa Marta (Magdalena)	25.767	-0,6	El Santuario (Antioquia)	40.167	0,4
Valledupar (Cesar)	23.767	-0,7	Fusagasugá (Cundinamarca)	42.667	0,0
Cipermetrina 20 Ec, 1 litro			Garzón (Huila)	51.500	-0,6
Cajamarca (Tolima)	19.500	0,0	Ipiales (Nariño)	51.000	3,0
Fresno (Tolima)	19.667	-2,5	Marinilla (Antioquia)	45.000	3,4
Granada (Meta)	17.233	-1,9	Marsella (Risaralda)	52.133	0,5
Piendamó (Cauca)	18.125	0,7	Palmira (Valle del Cauca)	50.333	-0,3
San Sebastián de Mariquita (Tolima)	19.167	0,0	Peñol (Antioquia)	42.767	0,6
Ciromex Brio Gqa 400 Sc, 100 centímetros cúbicos			Popayán (Cauca)	43.750	-0,6
Ipiales (Nariño)	17.450	0,2	Pupiales (Nariño)	52.500	1,4
Pupiales (Nariño)	18.275	0,0	Samacá (Boyacá)	47.000	6,8
Túquerres (Nariño)	17.167	-1,0	San Sebastián de Mariquita (Tolima)	55.833	4,9
Clorpiricol 4 Ec, 1 litro			Santa Rosa de Cabal (Risaralda)	54.767	-0,2
Marsella (Risaralda)	21.525	0,0	Sibaté (Cundinamarca)	45.583	6,7
Pamplona (Norte de Santander)	22.500	-0,4	Subachoque (Cundinamarca)	45.233	0,3
Piendamó (Cauca)	22.167	0,8	Tibaná (Boyacá)	43.533	-0,7
Pitalito (Huila)	22.560	0,9	Tunja (Boyacá)	43.333	2,2
Santa Rosa de Cabal (Risaralda)	21.680	0,0	Túquerres (Nariño)	46.400	1,8
Túquerres (Nariño)	22.500	0,0	Villapinzón (Cundinamarca)	42.750	3,0
			Engeo, 1 litro		
			Algeciras (Huila)	169.250	-2,4
			Armenia (Quindío)	168.900	-0,1
			Bogotá, D. C.	158.927	0,9
			Cajamarca (Tolima)	170.567	0,0
			Cali (Valle del Cauca)	184.600	0,9



**Cuadro 3. Insumos agrícolas. Precios de insecticidas, acaricidas y nematocidas (continuación)
2017 (febrero)**

Productos y mercados	Precio medio febrero	Variación porcentual	Productos y mercados	Precio medio febrero	Variación porcentual
Engeo, 1 litro (continuación)			Engeo, 250 centímetros cúbicos (continuación)		
Campoalegre (Huila)	163.875	0,7	La Plata (Huila)	47.333	-1,0
Chiquinquirá (Boyacá)	158.000	0,4	La Unión (Antioquia)	46.700	6,4
Chocontá (Cundinamarca)	158.667	0,4	Marinilla (Antioquia)	42.743	-1,0
Duitama (Boyacá)	169.317	0,0	Marsella (Risaralda)	47.933	0,1
El Carmen de Viboral (Antioquia)	154.678	0,6	Medellín (Antioquia)	46.500	3,7
Fresno (Tolima)	170.333	-1,3	Neiva (Huila)	49.500	-2,2
Guarne (Antioquia)	148.430	-1,1	Pamplona (Norte de Santander)	44.500	0,4
Ibagué (Tolima)	172.180	-3,9	Peñol (Antioquia)	40.500	0,6
Ipiales (Nariño)	165.543	0,2	Pereira (Risaralda)	47.833	2,6
La Ceja (Antioquia)	153.430	-0,3	Piendamó (Cauca)	49.667	0,0
La Unión (Antioquia)	150.763	0,2	Pitalito (Huila)	50.280	3,3
Lérida (Tolima)	169.945	1,5	Popayán (Cauca)	50.000	-0,4
Manizales (Caldas)	173.483	0,0	Pupiales (Nariño)	46.250	0,3
Pamplona (Norte de Santander)	163.667	-0,4	Ramiriquí (Boyacá)	42.000	0,0
Pereira (Risaralda)	176.033	0,0	Rionegro (Antioquia)	44.600	1,8
Piendamó (Cauca)	166.000	0,0	Roldanillo (Valle del Cauca)	46.675	0,0
Pitalito (Huila)	169.500	0,0	Saldaña (Tolima)	46.967	0,1
Popayán (Cauca)	165.833	-0,2	San Pedro de los Milagros (Antioquia)	45.100	-0,5
Pupiales (Nariño)	167.333	0,6	San Sebastián de Mariquita (Tolima)	47.750	0,0
Rionegro (Antioquia)	160.325	1,2	San Vicente Ferrer (Antioquia)	43.025	-0,3
San Bernardo (Cundinamarca)	159.325	0,1	Santa Marta (Magdalena)	46.533	0,0
San Pedro de los Milagros (Antioquia)	152.063	-0,9	Santa Rosa de Cabal (Risaralda)	47.525	-0,1
San Sebastián de Mariquita (Tolima)	174.000	0,0	Santa Rosa de Osos (Antioquia)	45.123	0,0
San Vicente Ferrer (Antioquia)	157.225	-0,5	Sibaté (Cundinamarca)	44.620	0,5
Santa Rosa de Cabal (Risaralda)	175.263	0,3	Sogamoso (Boyacá)	45.440	0,0
Santa Rosa de Osos (Antioquia)	165.650	0,5	Sonsón (Antioquia)	42.800	-0,9
Sogamoso (Boyacá)	159.800	-1,0	Tibaná (Boyacá)	43.633	2,8
Sonsón (Antioquia)	152.300	0,2	Tunja (Boyacá)	41.783	1,0
Tunja (Boyacá)	153.200	0,4	Túquerres (Nariño)	42.500	0,5
Valledupar (Cesar)	164.650	-1,9	Ventaquemada (Boyacá)	44.500	2,3
Ventaquemada (Boyacá)	157.500	-0,5	Villapinzón (Cundinamarca)	41.500	1,2
Villa de San Diego			Zipaquirá (Cundinamarca)	46.633	0,0
de Ubaté (Cundinamarca)	168.200	0,0			
Villapinzón (Cundinamarca)	153.250	-0,8	Estocada 90 Sp, 60 gramos		
Yarumal (Antioquia)	150.430	1,0	Cali (Valle del Cauca)	10.467	0,0
Zipaquirá (Cundinamarca)	164.013	0,0	Pasto (Nariño)	9.467	0,0
			Santander de Quilichao (Cauca)	10.750	0,0
Engeo, 100 centímetros cúbicos			Evisect S, 100 gramos		
Algeciras (Huila)	20.400	-2,4	Ábrego (Norte de Santander)	20.125	0,0
Cajamarca (Tolima)	20.325	0,2	Algeciras (Huila)	19.500	0,9
Fresno (Tolima)	20.500	-1,2	Andes (Antioquia)	18.345	-2,1
Garzón (Huila)	20.767	0,8	Bogotá, D. C.	17.050	-1,9
Girardot (Cundinamarca)	22.500	3,9	Cajamarca (Tolima)	17.325	-1,1
Ibagué (Tolima)	21.340	-0,5	Cali (Valle del Cauca)	17.267	0,0
Ipiales (Nariño)	18.790	0,0	Cáqueza (Cundinamarca)	17.000	0,0
Popayán (Cauca)	20.700	-0,2	Cartago (Valle del Cauca)	15.668	-1,5
			Chipaqué (Cundinamarca)	18.000	0,0
Engeo, 250 centímetros cúbicos			Chiquinquirá (Boyacá)	17.100	-1,0
Ábrego (Norte de Santander)	45.125	0,0	Choachí (Cundinamarca)	17.750	0,0
Algeciras (Huila)	48.000	-0,6	Cota (Cundinamarca)	18.000	1,9
Andes (Antioquia)	47.774	-1,7	Dagua (Valle del Cauca)	16.733	-1,0
Armenia (Quindío)	46.167	-0,4	El Carmen de Viboral (Antioquia)	15.500	-0,5
Belén de Umbria (Risaralda)	47.600	0,4	El Rosal (Cundinamarca)	18.033	2,3
Bogotá, D. C.	44.770	0,7	El Santuario (Antioquia)	14.325	2,3
Cajamarca (Tolima)	47.725	-0,3	Fómeque (Cundinamarca)	18.000	0,0
Campoalegre (Huila)	49.233	-0,9	Fusagasugá (Cundinamarca)	15.640	0,0
Cáqueza (Cundinamarca)	45.000	0,0	Garagoa (Boyacá)	18.067	-0,2
Cartago (Valle del Cauca)	48.200	0,0	Garzón (Huila)	17.725	-1,4
Chipaque (Cundinamarca)	43.000	0,0	Ibagué (Tolima)	18.225	-1,1
Chiquinquirá (Boyacá)	42.500	-0,3	Manizales (Caldas)	17.617	-0,6
Choachí (Cundinamarca)	44.667	0,0	Marinilla (Antioquia)	15.300	0,3
Chocontá (Cundinamarca)	43.667	0,8	Marsella (Risaralda)	16.720	-0,5
Duitama (Boyacá)	45.575	1,6	Medellín (Antioquia)	17.167	4,9
El Carmen de Viboral (Antioquia)	44.100	-1,1	Ocaña (Norte de Santander)	18.625	2,5
El Santuario (Antioquia)	41.750	2,7	Pamplona (Norte de Santander)	18.433	-1,8
Entreríos (Antioquia)	43.400	-3,0	Pasto (Nariño)	16.933	0,0
Fómeque (Cundinamarca)	43.333	0,0	Peñol (Antioquia)	14.167	-4,0
Fresno (Tolima)	47.000	-0,5	Pereira (Risaralda)	16.675	0,7
Fusagasugá (Cundinamarca)	45.440	0,0	Pitalito (Huila)	18.240	0,3
Garagoa (Boyacá)	44.000	-0,2	Popayán (Cauca)	17.240	-0,3
Garzón (Huila)	48.725	0,1	Santa Rosa de Cabal (Risaralda)	16.850	-0,1
Guarne (Antioquia)	42.933	-0,6	Subachoque (Cundinamarca)	18.233	2,2
Ibagué (Tolima)	46.375	0,5	Tuluá (Valle del Cauca)	16.800	0,0
Ipiales (Nariño)	44.957	0,0	Túquerres (Nariño)	16.100	0,6
Jamundí (Valle del Cauca)	46.967	0,0			
La Ceja (Antioquia)	42.333	0,2			

**Cuadro 3. Insumos agrícolas. Precios de insecticidas, acaricidas y nematocidas (continuación)
2017 (febrero)**

Productos y mercados	Precio medio febrero	Variación porcentual	Productos y mercados	Precio medio febrero	Variación porcentual
Exalt 60 Sc, 100 centímetros cúbicos			Invetrina 200 Ec, 250 centímetros cúbicos		
Ábrego (Norte de Santander)	28.500	0,0	Corozal (Sucre)	8.500	0,0
Algeciras (Huila)	31.700	0,3	Sincelejo (Sucre)	8.400	0,0
Cajamarca (Tolima)	33.000	0,0	Valledupar (Cesar)	10.167	0,0
Chitagá (Norte de Santander)	31.333	2,2	Karate Ec, 100 centímetros cúbicos		
Cúcuta (Norte de Santander)	28.875	0,0	Andes (Antioquia)	13.121	0,0
El Santuario (Antioquia)	25.333	0,0	El Carmen de Viboral (Antioquia)	12.333	0,0
Espinal (Tolima)	31.150	-4,2	El Santuario (Antioquia)	10.675	-0,7
Garzón (Huila)	31.367	0,0	Marinilla (Antioquia)	11.314	0,7
Ibagué (Tolima)	32.875	0,8	Peñol (Antioquia)	11.000	0,0
La Plata (Huila)	31.867	2,1	Karate Zeon, 1 litro		
Peñol (Antioquia)	26.900	3,5	Algeciras (Huila)	120.667	0,6
Pereira (Risaralda)	34.667	5,3	Bogotá, D. C.	114.737	0,1
Piendamó (Cauca)	32.333	0,0	Chiquinquirá (Boyacá)	112.700	1,7
Pitalito (Huila)	32.100	0,6	Choachí (Cundinamarca)	109.667	0,0
Roldanillo (Valle del Cauca)	33.380	1,3	El Rosal (Cundinamarca)	118.233	0,0
Santa Rosa de Cabal (Risaralda)	32.825	0,5	Fresno (Tolima)	116.667	-0,7
Fentopen 500 Ec, 1 litro			Guarne (Antioquia)	110.093	0,0
Algeciras (Huila)	41.200	-0,5	La Ceja (Antioquia)	112.820	-0,6
Belén de Umbría (Risaralda)	40.688	0,0	La Unión (Antioquia)	115.333	0,0
El Santuario (Antioquia)	35.950	0,6	Pereira (Risaralda)	117.700	0,0
Garzón (Huila)	41.140	-0,2	Pitalito (Huila)	120.200	1,1
La Virginia (Risaralda)	43.217	1,2	Popayán (Cauca)	109.000	0,0
Manizales (Caldas)	41.450	0,0	Rionegro (Antioquia)	118.540	-1,5
Marinilla (Antioquia)	31.577	-5,2	San Pedro de los Milagros (Antioquia)	116.667	1,2
Marsella (Risaralda)	41.870	0,0	San Sebastián de Mariquita (Tolima)	118.125	0,0
Peñol (Antioquia)	38.125	-1,0	San Vicente Ferrer (Antioquia)	114.750	3,7
Pereira (Risaralda)	41.638	0,0	Santa Rosa de Cabal (Risaralda)	117.850	0,0
Pitalito (Huila)	41.800	0,2	Socorro (Santander)	115.333	0,0
Roldanillo (Valle del Cauca)	41.775	-0,9	Sonsón (Antioquia)	112.767	0,2
San Sebastián de Mariquita (Tolima)	44.667	0,0	Subachoque (Cundinamarca)	118.533	0,0
Santa Rosa de Cabal (Risaralda)	41.988	0,0	Zipacquirá (Cundinamarca)	114.933	1,0
Fulminator 600 Ec, 1 litro			Karate Zeon, 100 centímetros cúbicos		
Bogotá, D. C.	52.283	2,4	Algeciras (Huila)	13.000	-1,5
Chocontá (Cundinamarca)	52.333	1,9	Belén de Umbría (Risaralda)	12.367	0,4
El Santuario (Antioquia)	48.333	-0,7	Cajamarca (Tolima)	12.967	0,0
Ipiales (Nariño)	53.007	0,0	Chiquinquirá (Boyacá)	12.067	1,7
Pupiales (Nariño)	56.333	0,0	Duitama (Boyacá)	12.300	-0,8
San Bernardo (Cundinamarca)	50.825	1,0	Fresno (Tolima)	12.467	2,7
Sibaté (Cundinamarca)	51.420	-0,5	Garagoa (Boyacá)	11.867	0,0
Sibundoy (Putumayo)	55.333	-0,6	Garzón (Huila)	12.900	1,3
Sogamoso (Boyacá)	52.867	0,0	Ibagué (Tolima)	13.600	0,0
Tunja (Boyacá)	51.133	-1,5	Ipiales (Nariño)	11.333	0,0
Túquerres (Nariño)	53.750	0,3	La Plata (Huila)	12.533	0,8
Villapinzón (Cundinamarca)	47.875	0,0	Manizales (Caldas)	12.533	-0,5
Fulminator 600 Ec, 100 centímetros cúbicos			Medellín (Antioquia)	11.990	0,0
Ipiales (Nariño)	10.300	0,0	Palmira (Valle del Cauca)	12.567	0,5
Pupiales (Nariño)	10.833	0,0	Pereira (Risaralda)	12.517	0,0
Túquerres (Nariño)	10.700	-0,9	Pitalito (Huila)	12.700	0,0
Fulminator 600 Ec, 250 centímetros cúbicos			Rionegro (Antioquia)	11.500	-5,0
Chocontá (Cundinamarca)	17.000	1,0	Roldanillo (Valle del Cauca)	12.213	0,1
Ipiales (Nariño)	17.525	0,0	San Pedro de los Milagros (Antioquia)	13.257	-0,6
Pupiales (Nariño)	18.800	0,0	San Sebastián de Mariquita (Tolima)	12.875	0,0
Ramiriquí (Boyacá)	17.833	-0,9	San Vicente Ferrer (Antioquia)	12.250	-1,0
Sogamoso (Boyacá)	17.667	-1,9	Santa Bárbara (Antioquia)	13.500	0,9
Tunja (Boyacá)	16.600	0,0	Santa Rosa de Cabal (Risaralda)	12.617	1,1
Túquerres (Nariño)	18.167	0,4	Socorro (Santander)	12.333	0,0
Villapinzón (Cundinamarca)	16.000	-0,8	Tibaná (Boyacá)	12.033	2,8
Invetrina 200 Ec, 1 litro			Tunja (Boyacá)	12.500	1,4
Cartagena de Indias (Bolívar)	24.967	0,0	Villapinzón (Cundinamarca)	11.000	-3,3
La Dorada (Caldas)	20.093	0,0	Lannate 40 Sp, 135 gramos		
Ocaña (Norte de Santander)	17.500	0,0	Bogotá, D. C.	11.700	2,9
Pitalito (Huila)	20.875	0,6	Cáqueza (Cundinamarca)	10.333	0,0
Santa Rosa de Osos (Antioquia)	19.900	-0,1	Cartago (Valle del Cauca)	11.745	0,0
Sincelejo (Sucre)	18.933	0,0	Chía (Cundinamarca)	13.167	12,1
Valledupar (Cesar)	22.833	-0,3	Chipaque (Cundinamarca)	10.250	0,0
Yarumal (Antioquia)	20.064	0,6	Chiquinquirá (Boyacá)	11.633	0,0
			Chitagá (Norte de Santander)	13.667	0,0
			Chocontá (Cundinamarca)	10.000	0,0
			Cota (Cundinamarca)	10.800	3,2



**Cuadro 3. Insumos agrícolas. Precios de insecticidas, acaricidas y nematocidas (continuación)
2017 (febrero)**

Productos y mercados	Precio medio febrero	Variación porcentual	Productos y mercados	Precio medio febrero	Variación porcentual
Lannate 40 Sp, 135 gramos (continuación)			Latigo Ec, 1 litro (continuación)		
El Carmen de Viboral (Antioquia)	9.800	-0,3	Bogotá, D. C.	60.280	-0,3
El Rosal (Cundinamarca)	10.900	1,9	Cali (Valle del Cauca)	68.967	1,0
El Santuario (Antioquia)	9.800	-1,3	Cartago (Valle del Cauca)	67.833	0,0
Florencia (Caquetá)	11.667	0,0	Chipaqué (Cundinamarca)	64.333	-4,7
Fómeque (Cundinamarca)	11.000	0,0	Chiquinquirá (Boyacá)	55.600	-4,2
Fusagasugá (Cundinamarca)	10.700	0,0	Chitagá (Norte de Santander)	64.000	-0,5
Garagoa (Boyacá)	11.100	0,6	Cúcuta (Norte de Santander)	57.533	0,0
Guarne (Antioquia)	10.518	0,7	El Carmen de Viboral (Antioquia)	58.930	-1,4
La Ceja (Antioquia)	11.023	2,5	El Rosal (Cundinamarca)	60.033	0,0
La Unión (Antioquia)	10.343	0,7	El Santuario (Antioquia)	54.750	0,9
Marinilla (Antioquia)	9.958	1,3	Fómeque (Cundinamarca)	60.333	0,0
Medellín (Antioquia)	10.433	0,0	Funza (Cundinamarca)	59.500	0,0
Pamplona (Norte de Santander)	12.233	-1,3	Guarne (Antioquia)	57.100	-0,6
Pasto (Nariño)	11.625	1,1	Ibaqué (Tolima)	61.500	-1,2
Peñol (Antioquia)	10.233	0,0	Ipiales (Nariño)	60.550	-1,5
Pitalito (Huila)	11.167	0,0	La Ceja (Antioquia)	59.125	1,8
Puerto Rico (Caquetá)	12.000	0,0	La Unión (Antioquia)	57.067	1,6
Pupiales (Nariño)	13.367	4,4	Marinilla (Antioquia)	56.933	-0,7
Ramiriquí (Boyacá)	10.333	-3,1	Medellín (Antioquia)	63.865	-0,5
Rionegro (Antioquia)	10.325	-2,4	Ocaña (Norte de Santander)	58.833	0,0
Samacá (Boyacá)	10.733	1,6	Pamplona (Norte de Santander)	59.125	0,2
San Bernardo (Cundinamarca)	10.567	0,0	Peñol (Antioquia)	55.000	1,2
San Vicente Ferrer (Antioquia)	10.375	-1,0	Pereira (Risaralda)	64.400	0,0
Sibaté (Cundinamarca)	10.500	3,3	Pitalito (Huila)	59.133	0,0
Sogamoso (Boyacá)	11.850	-5,6	Popayán (Cauca)	60.750	0,0
Tibaná (Boyacá)	10.267	2,3	Rionegro (Antioquia)	59.560	-0,2
Tunja (Boyacá)	10.920	-1,4	Saldaña (Tolima)	56.112	0,7
Túquerres (Nariño)	10.833	0,0	San Vicente Ferrer (Antioquia)	56.275	0,7
Lannate SI, 1 litro			Sibaté (Cundinamarca)	58.500	-4,5
Algeciras (Huila)	31.600	0,3	Subachoque (Cundinamarca)	60.533	0,0
Armenia (Quindío)	30.383	-0,2	Túquerres (Nariño)	62.200	-0,5
Bogotá, D. C.	32.250	1,2	Villapinzón (Cundinamarca)	58.750	0,0
Cajamarca (Tolima)	34.333	0,2	Yarumal (Antioquia)	62.933	0,0
Cali (Valle del Cauca)	33.950	0,0	Zipaquirá (Cundinamarca)	60.283	0,9
Cáqueza (Cundinamarca)	32.000	0,0	Latigo Ec, 250 centímetros cúbicos		
Cartago (Valle del Cauca)	32.435	0,7	Cajamarca (Tolima)	17.275	-0,3
Chipaqué (Cundinamarca)	31.250	0,0	Chitagá (Norte de Santander)	17.500	1,4
Chiquinquirá (Boyacá)	32.633	0,0	El Carmen de Viboral (Antioquia)	18.493	3,8
Choachí (Cundinamarca)	29.000	0,0	El Santuario (Antioquia)	15.000	0,0
Chocontá (Cundinamarca)	31.333	1,1	Ibaqué (Tolima)	18.000	0,0
El Carmen de Viboral (Antioquia)	28.833	3,6	Ipiales (Nariño)	16.614	0,8
El Paujil (Caquetá)	32.967	0,0	Marinilla (Antioquia)	16.695	5,2
Fómeque (Cundinamarca)	30.667	0,0	Medellín (Antioquia)	17.112	-0,2
Fresno (Tolima)	33.500	1,1	Ocaña (Norte de Santander)	15.333	0,0
Fusagasugá (Cundinamarca)	30.775	0,0	Pamplona (Norte de Santander)	15.500	0,0
Garagoa (Boyacá)	33.900	4,1	Peñol (Antioquia)	14.667	-2,2
Guadalajara de Buga (Valle del Cauca)	31.933	0,0	Pereira (Risaralda)	16.733	0,5
La Ceja (Antioquia)	31.333	-0,5	Ramiriquí (Boyacá)	15.600	2,3
La Unión (Antioquia)	31.667	0,2	San Vicente Ferrer (Antioquia)	15.650	0,0
La Unión (Valle del Cauca)	30.517	-3,0	Santa Rosa de Cabal (Risaralda)	18.063	-1,4
Marinilla (Antioquia)	28.633	1,2	Silos (Norte de Santander)	17.333	-1,9
Medellín (Antioquia)	31.125	1,2	Sogamoso (Boyacá)	17.600	-2,8
Palmira (Valle del Cauca)	30.175	0,0	Tibaná (Boyacá)	15.967	-2,6
Pamplona (Norte de Santander)	32.333	0,0	Tunja (Boyacá)	16.050	2,4
Peñol (Antioquia)	28.500	0,0	Túquerres (Nariño)	16.967	0,5
Pereira (Risaralda)	31.700	0,2	Villapinzón (Cundinamarca)	15.500	-1,1
Piendamó (Cauca)	28.667	-2,3	Zipaquirá (Cundinamarca)	16.500	1,9
Pitalito (Huila)	31.025	0,2	Lorsban 2,5% DP, 1 kilogramo		
Popayán (Cauca)	32.400	-1,4	Ábrego (Norte de Santander)	5.333	0,0
Puerto Rico (Caquetá)	33.475	0,0	Aguachica (Cesar)	5.375	0,0
Pupiales (Nariño)	37.000	0,0	Aguazul (Casanare)	5.800	0,0
Rionegro (Antioquia)	30.800	2,7	Agustín Codazzi (Cesar)	6.333	0,0
Roldanillo (Valle del Cauca)	31.538	0,7	Algeciras (Huila)	5.700	-2,1
Samacá (Boyacá)	30.667	0,0	Andes (Antioquia)	5.520	0,0
San Bernardo (Cundinamarca)	31.000	0,5	Anserma (Caldas)	5.100	0,0
San Vicente Ferrer (Antioquia)	30.075	0,1	Apía (Risaralda)	5.300	0,0
Santa Rosa de Cabal (Risaralda)	33.367	-3,4	Araucaria (Arauca)	6.333	0,0
Sibaté (Cundinamarca)	31.333	0,5	Armenia (Quindío)	4.738	-2,6
Tuluá (Valle del Cauca)	31.600	-1,0	Barbosa (Antioquia)	5.500	-2,9
Tunja (Boyacá)	30.000	0,0	Barrancabermeja (Santander)	5.667	7,9
Villapinzón (Cundinamarca)	30.250	0,8	Barranquilla (Atlántico)	5.588	2,7
Latigo Ec, 1 litro			Belén de Umbría (Risaralda)	5.350	2,9
Algeciras (Huila)	61.500	-1,9	Bogotá, D. C.	5.765	0,6
			Bosconia (Cesar)	5.692	0,0

**Cuadro 3. Insumos agrícolas. Precios de insecticidas, acaricidas y nematocidas (continuación)
2017 (febrero)**

Productos y mercados	Precio medio febrero	Variación porcentual	Productos y mercados	Precio medio febrero	Variación porcentual
Lorsban 2,5% DP, 1 kilogramo (continuación)			Lorsban 2,5% DP, 1 kilogramo (continuación)		
Bucaramanga (Santander)	5.667	-5,6	Rionegro (Antioquia)	5.025	-1,0
Buesaco (Nariño)	5.833	0,0	Riosucio (Caldas)	5.200	3,0
Caicedonia (Valle del Cauca)	5.100	0,0	Roldanillo (Valle del Cauca)	5.250	-0,5
Cajamarca (Tolima)	5.400	-0,6	Sabanalarga (Atlántico)	6.000	0,0
Cali (Valle del Cauca)	5.710	0,4	Salamina (Caldas)	5.133	1,3
Cáqueza (Cundinamarca)	5.500	0,0	Saldaña (Tolima)	4.750	-0,3
Cartagena de Indias (Bolívar)	5.930	0,0	Samacá (Boyacá)	5.100	0,0
Cartago (Valle del Cauca)	5.400	0,4	San Alberto (Cesar)	5.500	3,1
Caucasia (Antioquia)	5.340	-0,5	San Gil (Santander)	5.400	0,0
Cereté (Córdoba)	5.375	0,0	San Pedro de los Milagros (Antioquia)	4.890	0,3
Chía (Cundinamarca)	7.225	-1,7	San Sebastián de Mariquita (Tolima)	5.375	0,0
Chinchiná (Caldas)	5.017	0,0	San Vicente de Chucurí (Santander)	6.040	0,7
Chipaque (Cundinamarca)	5.400	0,0	San Vicente Ferrer (Antioquia)	4.925	0,0
Chiquinquirá (Boyacá)	4.833	1,4	Santa Bárbara (Antioquia)	5.825	0,9
Choachí (Cundinamarca)	5.250	0,0	Santa Marta (Magdalena)	5.871	-1,0
Chocontá (Cundinamarca)	5.333	-3,0	Santa Rosa de Cabal (Risaralda)	5.200	0,8
Corinto (Cauca)	5.833	6,1	Santa Rosa de Osos (Antioquia)	5.004	0,3
Corozal (Sucre)	5.333	0,0	Santander de Quilichao (Cauca)	5.550	1,4
Cota (Cundinamarca)	5.000	0,0	Sibaté (Cundinamarca)	4.860	-3,6
Dagua (Valle del Cauca)	5.233	0,6	Sincelejo (Sucre)	5.275	0,0
Duitama (Boyacá)	5.725	1,6	Sogamoso (Boyacá)	6.500	-1,5
El Carmen de Bolívar (Bolívar)	6.200	0,0	Sonsón (Antioquia)	4.972	0,0
El Carmen de Viboral (Antioquia)	4.910	-1,3	Subachoque (Cundinamarca)	5.800	-1,1
El Rosal (Cundinamarca)	5.500	0,0	Tibaná (Boyacá)	5.167	0,0
El Santuario (Antioquia)	4.650	0,5	Trinidad (Casanare)	5.750	0,0
Entreríos (Antioquia)	5.015	0,0	Tuluá (Valle del Cauca)	5.463	1,2
Espinal (Tolima)	5.313	-1,6	Tunja (Boyacá)	5.875	0,0
Florencia (Caquetá)	5.333	0,0	Túquerres (Nariño)	5.125	0,0
Fómeque (Cundinamarca)	6.000	0,0	Valledupar (Cesar)	5.711	0,0
Fresno (Tolima)	5.125	0,0	Ventaquemada (Boyacá)	4.833	-3,3
Fundación (Magdalena)	5.475	0,0	Villa de San Diego		
Funza (Cundinamarca)	5.750	0,0	de Ubaté (Cundinamarca)	5.667	3,0
Fusagasugá (Cundinamarca)	5.080	0,0	Villanueva (Casanare)	5.216	0,4
Galeras (Sucre)	6.000	0,0	Villavicencio (Meta)	5.571	-2,3
Garagoa (Boyacá)	5.533	0,0	Yarumal (Antioquia)	5.030	0,1
Garzón (Huila)	5.300	-4,2	Yopal (Casanare)	5.307	0,6
Girardot (Cundinamarca)	5.550	4,7			
Granada (Meta)	5.150	0,0	Lorsban 4 Ec, 1 litro		
Guadalajara de Buga (Valle del Cauca)	5.550	0,3	Ábrego (Norte de Santander)	29.750	1,4
Guaduas (Cundinamarca)	5.425	3,0	Aguachica (Cesar)	29.000	0,0
Guarne (Antioquia)	4.840	0,0	Aguazul (Casanare)	33.000	0,0
Ibagué (Tolima)	5.117	0,0	Agustín Codazzi (Cesar)	35.000	0,0
Ipiales (Nariño)	5.675	0,9	Algeciras (Huila)	30.500	0,8
Jamundí (Valle del Cauca)	5.675	0,4	Andes (Antioquia)	32.612	0,0
La Ceja (Antioquia)	5.215	-0,9	Anserma (Caldas)	30.467	0,0
La Celia (Risaralda)	5.500	0,0	Apía (Risaralda)	31.183	0,0
La Dorada (Caldas)	5.090	0,0	Armenia (Quindío)	29.145	-0,1
La Mesa (Cundinamarca)	6.460	0,0	Barbosa (Antioquia)	29.967	1,0
La Plata (Huila)	5.100	1,3	Barrancabermeja (Santander)	31.133	2,1
La Unión (Antioquia)	4.853	0,0	Barranquilla (Atlántico)	34.723	-0,5
La Virginia (Risaralda)	5.217	1,6	Belén de Ubría (Risaralda)	31.463	0,0
Lebrija (Santander)	5.667	3,0	Bogotá, D. C.	30.171	0,2
Lérida (Tolima)	5.067	0,2	Bosconia (Cesar)	33.744	0,0
Lorica (Córdoba)	5.500	0,0	Bucaramanga (Santander)	31.667	3,3
Magangué (Bolívar)	6.000	1,4	Buesaco (Nariño)	33.000	2,1
Manizales (Caldas)	5.130	-2,3	Caicedonia (Valle del Cauca)	31.633	1,1
Marinilla (Antioquia)	4.565	-1,1	Cajamarca (Tolima)	30.625	0,0
Marsella (Risaralda)	5.220	0,4	Cali (Valle del Cauca)	33.560	0,8
Medellín (Antioquia)	5.540	-1,2	Cáqueza (Cundinamarca)	31.333	0,0
Montería (Córdoba)	5.250	0,0	Cartagena de Indias (Bolívar)	33.075	-1,2
Neiva (Huila)	5.050	0,3	Cartago (Valle del Cauca)	33.860	2,7
Ocaña (Norte de Santander)	5.000	0,0	Caucasia (Antioquia)	30.020	3,1
Pacho (Cundinamarca)	5.150	0,0	Cereté (Córdoba)	31.193	0,0
Palmira (Valle del Cauca)	5.260	0,4	Chía (Cundinamarca)	36.700	0,9
Pamplona (Norte de Santander)	5.300	0,6	Chinchiná (Caldas)	30.383	-0,5
Pasto (Nariño)	5.240	-0,8	Chipaque (Cundinamarca)	31.200	0,0
Paz de Ariporo (Casanare)	6.000	0,0	Chiquinquirá (Boyacá)	29.057	0,5
Peñol (Antioquia)	4.875	0,0	Choachí (Cundinamarca)	32.000	0,0
Pereira (Risaralda)	5.190	-0,6	Chocontá (Cundinamarca)	29.000	-1,1
Piendamó (Cauca)	5.800	0,4	Cimitarra (Santander)	30.667	1,1
Pitalito (Huila)	5.220	0,0	Corinto (Cauca)	31.667	-0,5
Popayán (Cauca)	5.700	0,2	Corozal (Sucre)	33.667	4,1
Puerto López (Meta)	5.275	-2,3	Cota (Cundinamarca)	29.500	-0,6
Puerto Rico (Caquetá)	5.950	2,1	Cúcuta (Norte de Santander)	28.823	0,1
Pupiales (Nariño)	5.625	0,0	Dagua (Valle del Cauca)	31.633	3,4



**Cuadro 3. Insumos agrícolas. Precios de insecticidas, acaricidas y nematocidas (continuación)
2017 (febrero)**

Productos y mercados	Precio medio febrero	Variación porcentual	Productos y mercados	Precio medio febrero	Variación porcentual
Lorsban 4 Ec, 1 litro (continuación)			Lorsban 4 Ec, 1 litro (continuación)		
Duitama (Boyacá)	30.475	-0,3	Sogamoso (Boyacá)	30.600	-0,1
El Carmen de Bolívar (Bolívar)	37.000	0,0	Sonsón (Antioquia)	27.820	-3,8
El Carmen de Viboral (Antioquia)	28.188	-0,6	Subachoque (Cundinamarca)	30.667	0,0
El Doncello (Caquetá)	30.333	0,0	Tibaná (Boyacá)	28.167	-0,1
El Paujil (Caquetá)	36.333	0,0	Trinidad (Casanare)	33.667	-1,0
El Rosal (Cundinamarca)	29.833	1,1	Tuluá (Valle del Cauca)	31.133	0,4
El Santuario (Antioquia)	27.625	1,4	Tunja (Boyacá)	29.083	-0,6
Entrerrios (Antioquia)	28.795	0,3	Túquerres (Nariño)	31.843	-0,7
Espinal (Tolima)	29.400	0,7	Valledupar (Cesar)	34.022	-0,5
Florencia (Caquetá)	31.625	0,0	Ventaquemada (Boyacá)	28.000	-3,4
Fómeque (Cundinamarca)	31.000	0,0	Villa de San Diego		
Fresno (Tolima)	30.875	0,4	de Ubaté (Cundinamarca)	30.125	0,8
Fundación (Magdalena)	32.175	0,0	Villanueva (Casanare)	31.875	0,0
Funza (Cundinamarca)	30.125	0,0	Villapinzón (Cundinamarca)	28.000	-0,9
Fusagasugá (Cundinamarca)	29.800	0,0	Villavicencio (Meta)	31.886	-2,0
Garagoa (Boyacá)	30.023	0,3	Villeta (Cundinamarca)	31.150	-2,0
Garzón (Huila)	31.625	0,0	Yarumal (Antioquia)	29.438	0,1
Girardot (Cundinamarca)	32.600	1,5	Yopal (Casanare)	30.322	-0,7
Granada (Meta)	28.400	0,4	Zipacquirá (Cundinamarca)	31.000	0,8
Guadalajara de Buga (Valle del Cauca)	32.100	0,4			
Guaduas (Cundinamarca)	29.625	1,3	Lorsban 4 Ec, 250 centímetros cúbicos		
Guarne (Antioquia)	28.320	-0,1	Ábrego (Norte de Santander)	8.320	0,0
Ibagué (Tolima)	30.567	-1,9	Aguachica (Cesar)	8.875	0,0
Ipiales (Nariño)	29.617	-0,7	Aguazul (Casanare)	10.275	0,0
Jamundí (Valle del Cauca)	32.975	2,4	Agustín Codazzi (Cesar)	11.800	0,0
La Ceja (Antioquia)	28.770	-0,2	Algeciras (Huila)	9.200	0,0
La Celia (Risaralda)	33.063	-0,3	Andes (Antioquia)	9.487	0,0
La Dorada (Caldas)	29.845	0,0	Anserma (Caldas)	8.550	0,0
La Mesa (Cundinamarca)	31.450	0,0	Apía (Risaralda)	9.167	0,0
La Plata (Huila)	30.725	0,7	Aquitania (Boyacá)	9.000	0,0
La Unión (Antioquia)	30.060	-0,5	Armenia (Quindío)	8.615	3,6
La Virginia (Risaralda)	30.817	0,5	Barbosa (Antioquia)	9.267	4,9
Lebrija (Santander)	29.667	0,0	Barrancabermeja (Santander)	9.167	1,9
Lérida (Tolima)	28.283	2,0	Belén de Umbria (Risaralda)	9.250	0,0
Madrid (Cundinamarca)	33.075	0,0	Bogotá, D. C.	9.273	0,2
Magangué (Bolívar)	35.000	1,0	Bosconia (Cesar)	10.352	-3,7
Manizales (Caldas)	30.175	-0,3	Bucaramanga (Santander)	10.000	0,0
Marinilla (Antioquia)	26.936	-1,5	Caicedonia (Valle del Cauca)	9.033	1,9
Marsella (Risaralda)	30.950	0,8	Cajamarca (Tolima)	9.180	0,0
Medellín (Antioquia)	31.168	0,3	Cali (Valle del Cauca)	9.560	-2,0
Montería (Córdoba)	33.250	0,0	Cartagena de Indias (Bolívar)	9.334	-2,3
Neiva (Huila)	31.025	2,2	Cartago (Valle del Cauca)	9.530	0,0
Ocaña (Norte de Santander)	28.300	0,0	Caucasia (Antioquia)	8.905	3,1
Pacho (Cundinamarca)	30.667	0,0	Cereté (Córdoba)	9.030	0,0
Palmira (Valle del Cauca)	31.880	0,7	Chinácota (Norte de Santander)	10.667	0,0
Pamplona (Norte de Santander)	29.320	0,1	Chiquinquirá (Boyacá)	8.133	1,7
Pasto (Nariño)	30.633	-0,8	Chitagá (Norte de Santander)	10.333	6,9
Paz de Ariporo (Casanare)	36.333	0,0	Chocontá (Cundinamarca)	8.833	0,0
Peñol (Antioquia)	26.875	0,9	Corinto (Cauca)	9.500	1,8
Pereira (Risaralda)	31.430	0,1	Corozal (Sucre)	10.000	0,0
Piendamó (Cauca)	33.000	0,0	Dagua (Valle del Cauca)	8.700	1,6
Pitalito (Huila)	31.000	0,0	Duitama (Boyacá)	8.460	-1,5
Popayán (Cauca)	32.250	-1,5	El Carmen de Bolívar (Bolívar)	10.000	0,0
Puerto López (Meta)	31.250	-2,0	El Carmen de Viboral (Antioquia)	8.413	0,4
Pupiales (Nariño)	29.925	-4,5	El Doncello (Caquetá)	10.167	1,7
Rionegro (Antioquia)	28.700	-1,2	El Paujil (Caquetá)	10.000	-1,6
Riosucio (Caldas)	31.933	4,8	El Santuario (Antioquia)	7.875	0,0
Roldanillo (Valle del Cauca)	30.700	0,5	Florencia (Caquetá)	9.500	0,0
Sabanalarga (Atlántico)	34.000	-0,7	Fresno (Tolima)	8.833	0,0
Saldaña (Tolima)	27.817	0,2	Fundación (Magdalena)	9.000	0,0
Samacá (Boyacá)	29.000	-2,1	Galeras (Sucre)	9.875	0,5
San Alberto (Cesar)	29.333	1,1	Garagoa (Boyacá)	8.900	0,0
San Pedro de los Milagros (Antioquia)	29.295	0,6	Garzón (Huila)	9.080	1,1
San Sebastián de Mariquita (Tolima)	31.625	1,2	Girardot (Cundinamarca)	9.833	0,0
San Vicente de Chucurí (Santander)	33.100	1,2	Granada (Meta)	8.400	-1,9
San Vicente Ferrer (Antioquia)	27.450	-0,3	Guadalajara de Buga (Valle del Cauca)	9.267	0,0
Santa Bárbara (Antioquia)	33.250	0,0	Guarne (Antioquia)	8.113	-0,1
Santa Marta (Magdalena)	34.086	0,3	Ibagué (Tolima)	8.980	0,0
Santa Rosa de Cabal (Risaralda)	31.320	0,0	Ipiales (Nariño)	8.671	0,0
Santa Rosa de Osos (Antioquia)	29.020	0,4	Jamundí (Valle del Cauca)	9.975	-1,2
Santander de Quilichao (Cauca)	31.760	1,6	La Ceja (Antioquia)	8.655	0,6
Sibaté (Cundinamarca)	29.020	-3,5	La Celia (Risaralda)	9.733	0,0
Sibundoy (Putumayo)	33.875	0,0	La Dorada (Caldas)	7.973	0,0
Silos (Norte de Santander)	31.500	-1,2	La Plata (Huila)	8.667	0,8
Sincelejo (Sucre)	32.200	-0,5	La Unión (Antioquia)	8.340	2,1
Socorro (Santander)	30.000	0,0	Magangué (Bolívar)	10.000	0,0

**Cuadro 3. Insumos agrícolas. Precios de insecticidas, acaricidas y nematocidas (continuación)
2017 (febrero)**

Productos y mercados	Precio medio febrero	Variación porcentual	Productos y mercados	Precio medio febrero	Variación porcentual
Lorsban 4 Ec, 250 centímetros cúbicos (continuación)			Malathion 57 Ec, 1 litro (continuación)		
Málaga (Santander)	11.667	11,1	El Paujil (Caquetá)	26.267	0,9
Manizales (Caldas)	9.083	0,0	El Rosal (Cundinamarca)	27.100	1,2
Marinilla (Antioquia)	7.884	2,1	El Santuario (Antioquia)	23.267	1,9
Marsella (Risaralda)	8.640	0,2	Florencia (Caquetá)	24.750	0,5
Medellín (Antioquia)	9.336	-2,1	Fómeque (Cundinamarca)	26.667	0,0
Montería (Córdoba)	9.667	1,8	Fresno (Tolima)	25.167	1,3
Ocaña (Norte de Santander)	8.800	0,0	Fusagasugá (Cundinamarca)	27.125	0,0
Palmira (Valle del Cauca)	9.280	-1,1	Garzón (Huila)	23.425	0,5
Pamplona (Norte de Santander)	8.575	0,0	Granada (Meta)	24.690	3,8
Pasto (Nariño)	8.833	0,0	Guadalajara de Buga (Valle del Cauca)	24.733	0,4
Paz de Ariporo (Casanare)	10.250	0,0	Guarne (Antioquia)	24.098	0,8
Peñol (Antioquia)	8.200	2,5	Ibagué (Tolima)	24.967	2,7
Pereira (Risaralda)	9.000	2,2	Jamundí (Valle del Cauca)	26.425	0,5
Piendamó (Cauca)	9.240	-0,2	La Ceja (Antioquia)	24.597	0,0
Pitalito (Huila)	8.883	-1,8	La Mesa (Cundinamarca)	24.667	0,0
Popayán (Cauca)	9.250	0,1	La Unión (Antioquia)	24.648	-0,9
Puerto López (Meta)	9.000	0,0	Manizales (Caldas)	24.470	0,4
Pupiales (Nariño)	8.950	0,0	Marinilla (Antioquia)	22.284	0,9
Rionegro (Antioquia)	8.000	-1,2	Marsella (Risaralda)	25.050	0,2
Riosucio (Caldas)	8.900	3,3	Medellín (Antioquia)	24.852	-0,4
Roldanillo (Valle del Cauca)	8.900	-0,2	Ocaña (Norte de Santander)	25.400	0,4
Sabanalarga (Atlántico)	10.250	0,0	Palmira (Valle del Cauca)	24.500	1,9
Samacá (Boyacá)	8.500	0,0	Pamplona (Norte de Santander)	24.333	0,0
San Gil (Santander)	9.875	0,0	Peñol (Antioquia)	22.667	0,0
San Pedro de los Milagros (Antioquia)	8.770	-0,7	Pereira (Risaralda)	25.238	0,0
San Sebastián de Mariquita (Tolima)	9.000	0,3	Piendamó (Cauca)	21.833	1,6
San Vicente de Chucurí (Santander)	9.750	2,6	Pitalito (Huila)	24.525	1,1
San Vicente Ferrer (Antioquia)	7.875	-0,3	Popayán (Cauca)	21.500	0,0
Santa Bárbara (Antioquia)	9.775	0,0	Puerto Rico (Caquetá)	29.250	0,0
Santa Marta (Magdalena)	9.971	0,3	Rionegro (Antioquia)	24.620	-0,7
Santa Rosa de Cabal (Risaralda)	8.930	-0,3	Riosucio (Caldas)	24.533	-0,1
Santa Rosa de Osos (Antioquia)	8.377	0,0	Roldanillo (Valle del Cauca)	25.160	3,1
Santander de Quilichao (Cauca)	9.260	-1,5	Roldanillo (Valle del Cauca)	25.160	3,1
Sibundoy (Putumayo)	10.250	0,0	Roldanillo (Valle del Cauca)	25.160	3,1
Silos (Norte de Santander)	10.000	-6,3	Roldanillo (Valle del Cauca)	25.160	3,1
Sincelejo (Sucre)	9.160	0,0	Roldanillo (Valle del Cauca)	25.160	3,1
Sogamoso (Boyacá)	9.180	-2,5	Roldanillo (Valle del Cauca)	25.160	3,1
Sonsón (Antioquia)	8.230	0,1	Roldanillo (Valle del Cauca)	25.160	3,1
Tibaná (Boyacá)	8.200	-2,0	Roldanillo (Valle del Cauca)	25.160	3,1
Trinidad (Casanare)	10.333	0,0	Roldanillo (Valle del Cauca)	25.160	3,1
Tuluá (Valle del Cauca)	9.125	0,3	Roldanillo (Valle del Cauca)	25.160	3,1
Tunja (Boyacá)	8.500	0,0	Roldanillo (Valle del Cauca)	25.160	3,1
Túquerres (Nariño)	9.071	-0,5	Roldanillo (Valle del Cauca)	25.160	3,1
Valledupar (Cesar)	9.533	-0,6	Roldanillo (Valle del Cauca)	25.160	3,1
Ventaquemada (Boyacá)	7.833	-2,1	Roldanillo (Valle del Cauca)	25.160	3,1
Villa de San Diego			Roldanillo (Valle del Cauca)	25.160	3,1
de Ubaté (Cundinamarca)	8.667	2,0	Roldanillo (Valle del Cauca)	25.160	3,1
Villanueva (Casanare)	9.875	0,0	Roldanillo (Valle del Cauca)	25.160	3,1
Villapinzón (Cundinamarca)	8.125	-1,5	Roldanillo (Valle del Cauca)	25.160	3,1
Villavicencio (Meta)	10.667	-0,5	Roldanillo (Valle del Cauca)	25.160	3,1
Yarumal (Antioquia)	8.820	0,0	Roldanillo (Valle del Cauca)	25.160	3,1
Yopal (Casanare)	9.960	-0,2	Roldanillo (Valle del Cauca)	25.160	3,1
Zipaquirá (Cundinamarca)	9.050	0,6	Roldanillo (Valle del Cauca)	25.160	3,1
Magestic 75% SP, 200 gramos			Monocrotofos 600 SI, 1 litro		
Chocontá (Cundinamarca)	14.667	1,1	Algeciras (Huila)	29.333	0,0
Tunja (Boyacá)	15.375	-2,5	Bogotá, D. C.	33.100	0,7
Villapinzón (Cundinamarca)	13.750	0,9	Cajamarca (Tolima)	29.667	-0,2
Malathion 57 Ec, 1 litro			Movento Od 150, 200 centímetros cúbicos		
Algeciras (Huila)	24.500	-0,7	Algeciras (Huila)	81.875	-2,9
Andes (Antioquia)	22.077	-1,5	Garzón (Huila)	81.833	0,0
Anserma (Caldas)	24.417	0,1	Pitalito (Huila)	80.333	0,0
Armenia (Quindío)	23.938	0,8	Numetrin 200 Ec, 1 litro		
Belén de Umbría (Risaralda)	24.888	1,5	Apía (Risaralda)	19.117	0,0
Bogotá, D. C.	25.420	-0,8	Bogotá, D. C.	19.167	-0,4
Cajamarca (Tolima)	23.667	0,0	Fresno (Tolima)	19.425	-0,4
Cali (Valle del Cauca)	26.380	2,7	Marsella (Risaralda)	18.963	-0,7
Cartago (Valle del Cauca)	24.553	1,6	Pereira (Risaralda)	18.267	0,0
Chinchiná (Caldas)	23.817	0,0	San Sebastián de Mariquita (Tolima)	19.375	0,6
Choachí (Cundinamarca)	23.333	-6,7	Numetrin 200 Ec, 250 centímetros cúbicos		
Corinto (Cauca)	25.333	3,4	Bogotá, D. C.	8.333	-7,4
Dagua (Valle del Cauca)	24.933	1,4	Jamundí (Valle del Cauca)	8.950	0,0
El Carmen de Viboral (Antioquia)	23.618	0,4	Marsella (Risaralda)	7.933	2,6
El Doncello (Caquetá)	24.967	0,0			



**Cuadro 3. Insumos agrícolas. Precios de insecticidas, acaricidas y nematocidas (continuación)
2017 (febrero)**

Productos y mercados	Precio medio febrero	Variación porcentual	Productos y mercados	Precio medio febrero	Variación porcentual
Orthene 75% SP, 200 gramos			Proteus Od 170, 200 centímetros cúbicos (continuación)		
Andes (Antioquia)	18.033	0,6	Choachí (Cundinamarca)	19.500	0,0
Belén de Umbría (Risaralda)	18.100	0,0	Cúcuta (Norte de Santander)	19.633	0,0
Cali (Valle del Cauca)	18.033	0,0	Fómeque (Cundinamarca)	19.667	0,0
El Santuario (Antioquia)	15.667	-1,1	Fusagasugá (Cundinamarca)	18.600	0,0
Marinilla (Antioquia)	15.605	-1,0	Garzón (Huila)	20.300	-1,0
Medellín (Antioquia)	17.688	0,0	Ibagué (Tolima)	21.667	6,7
Ocaña (Norte de Santander)	20.167	0,0	Manizales (Caldas)	20.517	0,0
Palmira (Valle del Cauca)	17.133	-3,0	Marsella (Risaralda)	21.690	4,2
Pasto (Nariño)	18.333	0,0	Ocaña (Norte de Santander)	19.250	0,0
Sibundoy (Putumayo)	18.125	0,0	Peñol (Antioquia)	19.500	-0,8
Túquerres (Nariño)	18.500	0,0	Pereira (Risaralda)	21.010	-0,5
Villa de San Diego			Pitalito (Huila)	19.733	0,0
de Ubaté (Cundinamarca)	16.667	2,2	Riosucio (Caldas)	21.450	2,1
Zipaquirá (Cundinamarca)	18.500	0,0	Roldanillo (Valle del Cauca)	20.363	0,6
Pirestar 38 Ec, 1 litro			San Bernardo (Cundinamarca)	19.500	1,0
Chiquinquirá (Boyacá)	79.467	0,0	San Sebastián de Mariquita (Tolima)	21.833	0,8
El Doncello (Cauquetá)	86.333	0,0	Santa Rosa de Cabal (Risaralda)	20.613	0,1
Ipiales (Nariño)	86.333	-0,4	Socorro (Santander)	20.000	0,0
Medellín (Antioquia)	83.733	2,0	Tuluá (Valle del Cauca)	20.317	0,1
Ocaña (Norte de Santander)	76.833	0,0	Pyrinex 4 Ec, 1 litro		
Pamplona (Norte de Santander)	80.400	2,3	Ábrego (Norte de Santander)	21.333	0,0
Samacá (Boyacá)	82.750	0,6	Anserma (Caldas)	22.450	0,0
Silos (Norte de Santander)	81.000	2,5	Apía (Risaralda)	23.967	1,4
Sogamoso (Boyacá)	82.700	-0,4	Belén de Umbría (Risaralda)	23.425	0,9
Tunja (Boyacá)	78.225	1,0	Cali (Valle del Cauca)	23.733	0,0
Túquerres (Nariño)	86.000	-1,1	Cartago (Valle del Cauca)	23.617	1,1
Villapinzón (Cundinamarca)	74.250	-1,7	La Celia (Risaralda)	23.575	-1,0
Zipaquirá (Cundinamarca)	81.200	2,5	Marsella (Risaralda)	23.580	0,3
Pirestar 38 Ec, 230 centímetros cúbicos			Ocaña (Norte de Santander)	22.667	0,7
Andes (Antioquia)	24.333	0,7	Popayán (Cauca)	27.250	-0,9
Aquitania (Boyacá)	21.720	0,0	Salamina (Caldas)	23.383	0,0
Bogotá, D. C.	24.000	0,0	Santa Rosa de Cabal (Risaralda)	23.317	0,0
Chiquinquirá (Boyacá)	21.967	0,0	Santa Rosa de Osos (Antioquia)	24.428	0,2
Chitagá (Norte de Santander)	24.333	4,3	Tuluá (Valle del Cauca)	22.683	0,0
Chocontá (Cundinamarca)	21.000	-0,8	Rafaga 2,5 Dp, 1 kilogramo		
El Carmen de Viboral (Antioquia)	22.833	0,0	Agustín Codazzi (Cesar)	5.500	0,0
El Santuario (Antioquia)	20.500	0,0	Andes (Antioquia)	5.373	0,3
Florencia (Cauquetá)	25.667	0,0	Araucaria (Arauca)	6.000	0,0
Fusagasugá (Cundinamarca)	20.133	-0,3	Cartagena de Indias (Bolívar)	4.991	0,0
Ipiales (Nariño)	23.692	0,0	Cúcuta (Norte de Santander)	4.767	0,7
Marinilla (Antioquia)	21.813	5,4	El Carmen de Bolívar (Bolívar)	5.167	0,0
Pamplona (Norte de Santander)	22.000	0,0	La Ceja (Antioquia)	4.775	0,5
Peñol (Antioquia)	21.250	2,4	La Dorada (Caldas)	4.410	0,0
Pupiales (Nariño)	23.980	0,0	La Unión (Antioquia)	4.547	-2,6
Ramiriquí (Boyacá)	21.000	0,0	Medellín (Antioquia)	4.347	0,0
Samacá (Boyacá)	21.125	-0,1	Montería (Córdoba)	4.667	3,7
Silos (Norte de Santander)	21.750	2,4	Ocaña (Norte de Santander)	5.000	0,0
Sogamoso (Boyacá)	20.800	-1,4	Peñol (Antioquia)	4.450	0,0
Tunja (Boyacá)	20.520	-1,4	Pitalito (Huila)	4.920	0,0
Túquerres (Nariño)	24.000	0,0	Puerto Rico (Cauquetá)	5.067	2,0
Villapinzón (Cundinamarca)	19.000	0,0	Rionegro (Antioquia)	4.625	-5,1
Zipaquirá (Cundinamarca)	22.567	5,0	San Pedro de los Milagros (Antioquia)	4.613	-4,6
Proteus Od 170, 1 litro			San Vicente Ferrer (Antioquia)	4.425	-1,1
Armenia (Quindío)	90.088	0,2	Santa Rosa de Osos (Antioquia)	4.447	0,0
Bogotá, D. C.	93.000	0,0	Sonsón (Antioquia)	4.560	-0,2
Cajamarca (Tolima)	97.600	0,3	Túquerres (Nariño)	4.875	0,0
Ibagué (Tolima)	90.125	-3,5	Valledupar (Cesar)	5.000	0,0
La Unión (Valle del Cauca)	94.367	-0,7	Rafaga 4 Ec, 1 litro		
Manizales (Caldas)	97.738	0,0	Agustín Codazzi (Cesar)	33.200	1,2
Pereira (Risaralda)	95.717	0,1	Armenia (Quindío)	26.247	-2,0
Roldanillo (Valle del Cauca)	94.713	0,5	Barranquilla (Atlántico)	31.773	0,0
Saldaña (Tolima)	93.033	2,0	Bogotá, D. C.	27.198	3,8
San Bernardo (Cundinamarca)	92.600	1,8	Cartagena de Indias (Bolívar)	31.757	-0,1
San Sebastián de Mariquita (Tolima)	101.667	0,0	Chiquinquirá (Boyacá)	26.075	1,9
Santa Rosa de Cabal (Risaralda)	97.000	0,0	Cúcuta (Norte de Santander)	26.000	-1,9
Proteus Od 170, 200 centímetros cúbicos			El Carmen de Bolívar (Bolívar)	32.000	2,1
Algeciras (Huila)	20.800	1,5	El Carmen de Viboral (Antioquia)	24.463	-0,7
Anserma (Caldas)	21.067	0,8	Entrerrios (Antioquia)	26.848	-0,9
Bogotá, D. C.	20.000	1,3	Guarne (Antioquia)	26.997	-1,0
Cajamarca (Tolima)	20.675	0,2	La Ceja (Antioquia)	27.698	-0,1
			La Dorada (Caldas)	27.123	-0,1
			La Plata (Huila)	29.233	1,0

**Cuadro 3. Insumos agrícolas. Precios de insecticidas, acaricidas y nematocidas (continuación)
2017 (febrero)**

Productos y mercados	Precio medio febrero	Variación porcentual	Productos y mercados	Precio medio febrero	Variación porcentual
Rafaga 4 Ec, 1 litro (continuación)			Regent Sc 200, 240 centímetros cúbicos (continuación)		
La Unión (Antioquia)	27.648	-0,4	Cáqueza (Cundinamarca)	41.667	0,0
Marinilla (Antioquia)	25.987	-0,9	Cartago (Valle del Cauca)	48.183	1,0
Medellín (Antioquia)	27.878	-0,4	Chiquinquirá (Boyacá)	40.725	0,1
Montería (Córdoba)	28.975	0,4	Choachí (Cundinamarca)	40.500	0,0
Pitalito (Huila)	29.450	0,0	El Carmen de Viboral (Antioquia)	40.755	-1,4
Pupiales (Nariño)	27.400	-1,8	El Santuario (Antioquia)	38.750	0,0
Rionegro (Antioquia)	27.258	-0,2	Entrerriños (Antioquia)	42.268	1,2
Sabanalarga (Atlántico)	32.260	0,0	Florencia (Cauquetá)	46.500	2,6
San Pedro de los Milagros (Antioquia)	27.963	-3,0	Fresno (Tolima)	42.400	-1,8
San Vicente Ferrer (Antioquia)	25.025	-1,5	Garzón (Huila)	42.633	0,8
Santa Marta (Magdalena)	30.200	-1,1	Granada (Meta)	42.556	0,6
Santa Rosa de Osos (Antioquia)	27.724	0,7	Guarne (Antioquia)	41.368	2,1
Sonsón (Antioquia)	26.958	-0,3	Ipiales (Nariño)	42.425	-1,1
Tunja (Boyacá)	28.500	-2,3	La Ceja (Antioquia)	42.490	2,8
Túquerres (Nariño)	27.250	0,0	La Plata (Huila)	42.500	0,0
Valledupar (Cesar)	29.000	-1,1	La Unión (Antioquia)	39.993	0,1
Yarumal (Antioquia)	26.780	0,0	La Virginia (Risaralda)	45.217	0,7
Rafaga 4 Ec, 250 centímetros cúbicos			Lebríja (Santander)	42.333	-1,6
Agustín Codazzi (Cesar)	10.000	0,0	Magangué (Bolívar)	48.667	0,0
Araucita (Arauca)	10.500	0,0	Marinilla (Antioquia)	39.850	-0,6
Barranquilla (Atlántico)	9.418	1,8	Marsella (Risaralda)	44.700	0,3
Cartagena de Indias (Bolívar)	9.663	0,0	Medellín (Antioquia)	43.756	1,2
Cereté (Córdoba)	8.417	0,0	Pamplona (Norte de Santander)	43.167	0,3
Corozal (Sucre)	9.333	-1,8	Peñol (Antioquia)	38.500	-0,6
El Carmen de Bolívar (Bolívar)	9.500	0,0	Pereira (Risaralda)	44.700	0,1
Galeras (Sucre)	9.000	0,0	Pitalito (Huila)	43.300	-0,4
Guarne (Antioquia)	8.100	1,3	Rionegro (Antioquia)	41.333	-0,8
La Ceja (Antioquia)	8.063	-1,7	Roldanillo (Valle del Cauca)	43.325	-0,1
La Dorada (Caldas)	7.817	0,0	San Pedro de los Milagros (Antioquia)	40.990	-1,1
La Unión (Antioquia)	8.250	1,9	San Sebastián de Mariquita (Tolima)	46.167	1,1
Medellín (Antioquia)	9.013	-1,9	San Vicente de Chucurí (Santander)	47.800	3,6
Montería (Córdoba)	8.875	0,0	San Vicente Ferrer (Antioquia)	41.633	0,1
Pitalito (Huila)	9.450	1,3	Santa Rosa de Cabal (Risaralda)	44.425	0,0
Rionegro (Antioquia)	8.583	-1,0	Santa Rosa de Osos (Antioquia)	44.194	0,9
Sabanalarga (Atlántico)	10.443	0,0	Túquerres (Nariño)	40.750	0,0
San Vicente Ferrer (Antioquia)	8.100	-0,6	Villanueva (Casanare)	50.310	0,2
Santa Marta (Magdalena)	9.383	0,9	Villavicencio (Meta)	46.000	3,0
Saravena (Arauca)	10.333	8,8	Viterbo (Caldas)	44.300	0,0
Sincelejo (Sucre)	8.360	0,0	Zipaquirá (Cundinamarca)	40.733	-0,8
Tunja (Boyacá)	8.500	-3,8	Roxion 40 Ec, 1 litro		
Túquerres (Nariño)	8.500	0,0	Andes (Antioquia)	29.037	0,0
Valledupar (Cesar)	9.000	0,0	Barbosa (Antioquia)	28.333	7,6
Yarumal (Antioquia)	8.840	0,0	Bogotá, D. C.	30.467	0,6
Rambler, 1 litro			Cali (Valle del Cauca)	31.800	-1,4
Algeciras (Huila)	21.375	0,2	Cáqueza (Cundinamarca)	29.750	0,0
Campoalegre (Huila)	18.200	-6,8	Cartago (Valle del Cauca)	29.867	0,0
La Plata (Huila)	20.067	0,0	Caucasia (Antioquia)	26.190	3,3
Regent Sc 200, 1 litro			Chiquinquirá (Boyacá)	28.167	0,6
Armenia (Quindío)	160.340	0,0	Choachí (Cundinamarca)	29.000	0,0
Bogotá, D. C.	162.263	1,6	Chocontá (Cundinamarca)	28.667	2,4
Entrerriños (Antioquia)	161.893	-0,1	Corinto (Cauca)	32.333	2,1
Granada (Meta)	163.540	0,0	Corozal (Sucre)	31.333	-1,1
Guarne (Antioquia)	150.290	-0,4	El Carmen de Viboral (Antioquia)	26.926	5,2
La Ceja (Antioquia)	160.523	1,4	El Rosal (Cundinamarca)	28.700	2,4
La Unión (Antioquia)	154.157	0,3	El Santuario (Antioquia)	24.250	4,3
Medellín (Antioquia)	171.814	0,0	Fómeque (Cundinamarca)	30.667	0,0
Rionegro (Antioquia)	151.667	-1,0	Fresno (Tolima)	29.667	-1,1
San Vicente Ferrer (Antioquia)	161.067	0,4	Funza (Cundinamarca)	31.167	0,0
Santa Rosa de Cabal (Risaralda)	161.150	0,0	Fusagasugá (Cundinamarca)	27.467	0,0
Santa Rosa de Osos (Antioquia)	167.728	0,0	Garagoa (Boyacá)	30.100	0,3
Valledupar (Cesar)	182.667	-1,1	Ipiales (Nariño)	27.767	0,4
Villanueva (Casanare)	182.113	0,4	La Ceja (Antioquia)	26.657	3,2
Yarumal (Antioquia)	155.573	0,1	La Unión (Antioquia)	28.300	-1,8
Regent Sc 200, 240 centímetros cúbicos			Magangué (Bolívar)	35.667	1,9
Andes (Antioquia)	43.038	-0,8	Marinilla (Antioquia)	26.124	6,3
Armenia (Quindío)	41.555	0,0	Medellín (Antioquia)	27.329	0,3
Belén de Umbria (Risaralda)	45.017	0,1	Peñol (Antioquia)	25.500	2,0
Bogotá, D. C.	42.600	0,7	Piendamó (Cauca)	34.750	-1,4
Cajamarca (Tolima)	44.333	2,5	Popayán (Cauca)	32.500	-0,5
Cali (Valle del Cauca)	47.275	0,5	Rionegro (Antioquia)	29.833	3,2
			Roldanillo (Valle del Cauca)	28.963	1,9
			Samacá (Boyacá)	28.750	2,7
			San Sebastián de Mariquita (Tolima)	28.950	0,4
			San Vicente Ferrer (Antioquia)	28.033	16,0



**Cuadro 3. Insumos agrícolas. Precios de insecticidas, acaricidas y nematocidas (conclusión)
2017 (febrero)**

Productos y mercados	Precio medio febrero	Variación porcentual	Productos y mercados	Precio medio febrero	Variación porcentual
Roxion 40 Ec, 1 litro (continuación)			Sunfire 24 Sc, 120 centímetros cúbicos		
Santa Bárbara (Antioquia)	28.300	0,0	Cali (Valle del Cauca)	34.867	-2,9
Sibaté (Cundinamarca)	28.100	-1,1	Ocaña (Norte de Santander)	33.667	1,0
Sincelejo (Sucre)	29.700	0,0	Palmira (Valle del Cauca)	29.167	0,0
Sonsón (Antioquia)	27.025	-0,4	Vertimec 1,8% EC, 1 litro		
Subachoque (Cundinamarca)	28.967	-2,2	Belén de Umbría (Risaralda)	191.283	-0,5
Tunja (Boyacá)	28.675	2,4	Bogotá, D. C.	195.200	0,1
Villapinzón (Cundinamarca)	27.667	2,5	Campoalegre (Huila)	203.767	1,7
Roxion 40 Ec, 250 centímetros cúbicos			Fresno (Tolima)	188.450	0,4
Ábrego (Norte de Santander)	8.148	0,3	Ibagué (Tolima)	193.633	0,0
Andes (Antioquia)	9.343	0,0	Pereira (Risaralda)	197.917	0,0
Aquitania (Boyacá)	8.400	3,7	Pitalito (Huila)	206.767	0,8
Barbosa (Antioquia)	8.700	4,4	Roldanillo (Valle del Cauca)	196.817	0,3
Bogotá, D. C.	9.000	-3,6	San Sebastián de Mariquita (Tolima)	191.667	2,0
Cali (Valle del Cauca)	9.667	0,7	Socorro (Santander)	198.167	-0,6
Cartago (Valle del Cauca)	10.508	0,0	Vertimec 1,8% EC, 100 centímetros cúbicos		
Caucasia (Antioquia)	7.830	-2,2	Algeciras (Huila)	22.675	-2,4
Cereté (Córdoba)	8.197	0,0	Belén de Umbría (Risaralda)	23.033	3,0
Chiquinquirá (Boyacá)	8.667	0,0	Cajamarca (Tolima)	22.800	0,0
Chocontá (Cundinamarca)	8.500	0,0	Chiquinquirá (Boyacá)	21.433	2,4
Corozal (Sucre)	9.125	0,0	Fómeque (Cundinamarca)	22.667	0,0
El Carmen de Bolívar (Bolívar)	9.667	0,0	Ibagué (Tolima)	23.325	2,2
El Carmen de Viboral (Antioquia)	7.933	0,0	La Plata (Huila)	22.500	-1,2
El Santuario (Antioquia)	7.625	3,4	Marinilla (Antioquia)	20.600	1,2
Garagoa (Boyacá)	8.600	0,0	Piendamó (Cauca)	22.000	-2,9
Guarne (Antioquia)	8.167	0,0	Pitalito (Huila)	23.900	-0,1
Ipiales (Nariño)	9.070	0,0	Roldanillo (Valle del Cauca)	22.325	0,3
La Ceja (Antioquia)	8.333	0,0	San Bernardo (Cundinamarca)	21.625	0,0
Magangué (Bolívar)	10.000	0,0	Santa Rosa de Cabal (Risaralda)	22.988	0,0
Marinilla (Antioquia)	7.732	3,3	Sibaté (Cundinamarca)	22.500	-1,9
Medellín (Antioquia)	8.600	-0,8	Socorro (Santander)	20.667	0,0
Montería (Córdoba)	9.167	-1,8	Vertimec 1,8% EC, 250 centímetros cúbicos		
Ocaña (Norte de Santander)	8.000	0,0	Algeciras (Huila)	55.600	0,0
Palmira (Valle del Cauca)	9.833	0,0	Belén de Umbría (Risaralda)	51.667	0,0
Peñol (Antioquia)	7.750	0,0	Cajamarca (Tolima)	55.425	0,4
Ramiriquí (Boyacá)	8.500	0,0	Cali (Valle del Cauca)	57.800	0,7
Rionegro (Antioquia)	8.800	-0,4	Fresno (Tolima)	54.000	0,3
Roldanillo (Valle del Cauca)	8.738	-0,9	Garzón (Huila)	55.367	0,0
Samacá (Boyacá)	8.375	1,5	Ibagué (Tolima)	58.133	4,2
San Vicente Ferrer (Antioquia)	8.000	0,0	Pitalito (Huila)	56.767	1,1
Santa Bárbara (Antioquia)	9.325	0,0	Rionegro (Antioquia)	52.100	0,0
Santa Rosa de Cabal (Risaralda)	9.613	0,0	Roldanillo (Valle del Cauca)	53.225	0,4
Santander de Quilichao (Cauca)	10.500	0,0	San Sebastián de Mariquita (Tolima)	55.500	0,0
Sincelejo (Sucre)	8.950	0,0	Santa Rosa de Cabal (Risaralda)	54.767	-0,6
Sogamoso (Boyacá)	8.267	-2,0			
Sonsón (Antioquia)	7.825	-2,2			
Tibaná (Boyacá)	8.450	-1,5			
Tunja (Boyacá)	8.333	-2,0			
Villapinzón (Cundinamarca)	8.000	0,0			

n.d. No determinado.

* El precio correspondiente a enero fue modificado en el presente reporte ante la inclusión de datos que se encontraban en verificación.

Herbicidas

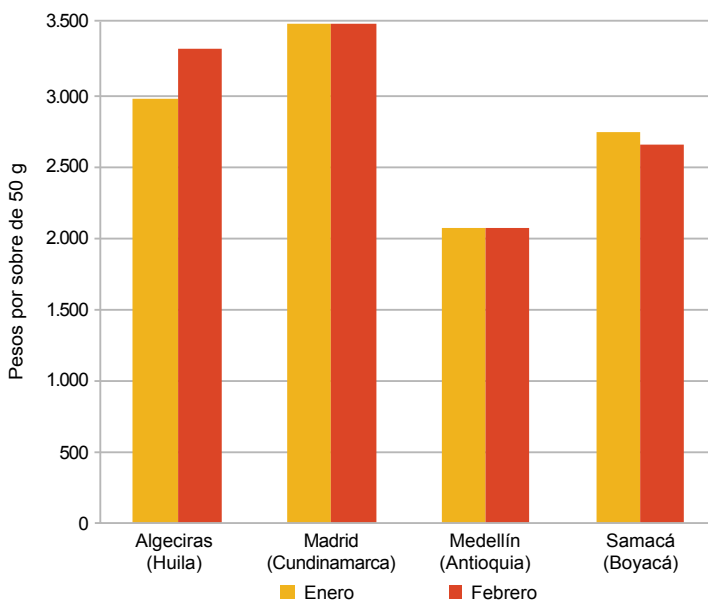


Fuente: DANE

El comportamiento del precio del Roundup 747 Sg, por sobre de 50 gramos, fue estable en 24 de los 49 mercados reportados, mientras que en 11 mercados fue al alza y en 14 fue a la baja. En el mercado de Algeciras (Huila), el precio subió de \$3.000 a \$3.333, mientras que en el

mercado de Samacá (Boyacá), bajó de \$2.750 a \$2.650. El precio promedio para el mes de febrero de 2017 del Roundup 747 Sg, por sobre de 50 gramos, fue de \$2.539.

Gráfico 7. Precios del Roundup 747 Sg, por sobre de 50 gramos 2017 (enero-febrero)



Fuente: SIPSA-DANE-Ministerio de Agricultura y Desarrollo Rural.

Cuadro 4. Insumos agrícolas. Precios de herbicidas 2017 (febrero)

Productos y mercados	Precio medio febrero	Variación porcentual
Actinic 200 SL, 1 litro		
Choachí (Cundinamarca)	16.667	0,0
El Doncello (Caquetá)	18.433	1,1
Florencia (Caquetá)	15.833	2,2
Fómeque (Cundinamarca)	14.667	0,0
Puerto Rico (Caquetá)	16.625	0,0
Afalon 50 Wp, 500 gramos		
Ábrego (Norte de Santander)	35.833	0,0
Bogotá, D. C.	37.540	-0,5
Cajamarca (Tolima)	38.000	2,5
Cali (Valle del Cauca)	37.267	0,5
Cáqueza (Cundinamarca)	37.500	0,0
Chipaque (Cundinamarca)	37.400	0,0
Choachí (Cundinamarca)	37.000	0,0
Cota (Cundinamarca)	35.667	-2,5
Cúcuta (Norte de Santander)	36.867	0,3
Duitama (Boyacá)	34.667	2,7
El Carmen de Viboral (Antioquia)	31.833	0,0
El Rosal (Cundinamarca)	36.367	-1,5
El Santuario (Antioquia)	31.750	5,8
Funza (Cundinamarca)	37.000	0,0
Fusagasugá (Cundinamarca)	38.250	-2,8
Ibaqué (Tolima)	38.133	0,4
Madrid (Cundinamarca)	37.000	0,0
Marinilla (Antioquia)	32.114	1,4
Medellín (Antioquia)	34.340	5,9
Ocaña (Norte de Santander)	36.000	0,0
Pamplona (Norte de Santander)	39.000	1,3
Samacá (Boyacá)	34.750	1,8
Sibaté (Cundinamarca)	38.733	-2,6
Sogamoso (Boyacá)	35.125	0,8
Subachoque (Cundinamarca)	37.533	-1,5
Tunja (Boyacá)	33.667	0,0
Valledupar (Cesar)	42.900	-2,1

Productos y mercados	Precio medio febrero	Variación porcentual
Afalon 50 Wp, 500 gramos (continuación)		
Villapinzón (Cundinamarca)	33.125	1,1
Ally Xp, 15 gramos		
Medellín (Antioquia)	12.937	0,0
Pitalito (Huila)	14.033	16,0
Santa Rosa de Cabal (Risaralda)	12.400	-2,0
Túquerres (Nariño)	13.833	0,0
Amina 720 SL, 4 litros		
Arauca (Arauca)	47.000	-0,7
Granada (Meta)	40.033	1,4
Yopal (Casanare)	48.022	0,7
Atrazina 80% WP, 1 kilogramo		
Ábrego (Norte de Santander)	15.000	0,0
Algeciras (Huila)	16.417	-2,9
Bogotá, D. C.	16.186	-2,7
Cajamarca (Tolima)	16.700	0,0
Cáqueza (Cundinamarca)	17.000	-3,8
Cartagena de Indias (Bolívar)	17.748	-0,6
Chipaque (Cundinamarca)	16.750	0,0
Choachí (Cundinamarca)	17.000	0,0
Fómeque (Cundinamarca)	16.667	0,0
Fusagasugá (Cundinamarca)	16.600	1,2
Garzón (Huila)	15.600	2,2
Granada (Meta)	16.333	-1,0
Lorica (Córdoba)	16.500	0,0
Pamplona (Norte de Santander)	16.333	6,5
Pitalito (Huila)	16.500	1,1
Sabana de Torres (Santander)	16.000	-4,0
San Gil (Santander)	16.333	-22,9
San Vicente de Chucurí (Santander)	16.833	1,0
Sibaté (Cundinamarca)	15.567	-0,6



**Cuadro 4. Insumos agrícolas. Precios de herbicidas (continuación)
2017 (febrero)**

Productos y mercados	Precio medio febrero	Variación porcentual	Productos y mercados	Precio medio febrero	Variación porcentual
Atrazina 80% WP, 1 kilogramo (continuación)			Combatran SI, 20 litros		
Silos (Norte de Santander)	18.167	-0,5	Barranquilla (Atlántico)	574.485	0,1
Tibaná (Boyacá)	15.567	-2,1	Cartagena de Indias (Bolívar)	527.791	-2,6
Tuluá (Valle del Cauca)	15.967	-0,4	Montería (Córdoba)	468.333	0,0
Túquerres (Nariño)	15.500	0,0	Sincelejo (Sucre)	471.000	0,0
Valledupar (Cesar)	17.600	-1,7	Valledupar (Cesar)	479.000	0,8
Villapinzón (Cundinamarca)	17.167	-2,8	Combatran SI, 4 litros		
Butaclor 600 EC, 4 litros			Barranquilla (Atlántico)	124.493	-0,4
Espinal (Tolima)	58.883	-1,0	Bosconia (Cesar)	118.155	0,0
Lérida (Tolima)	64.067	0,8	Cartagena de Indias (Bolívar)	123.371	0,0
Saldaña (Tolima)	61.600	-4,0	El Carmen de Bolívar (Bolívar)	128.333	2,7
Calliquat, 1 litro			Fundación (Magdalena)	116.155	0,2
El Carmen de Viboral (Antioquia)	12.517	0,0	Magangué (Bolívar)	126.667	1,3
Granada (Meta)	14.533	0,0	Montería (Córdoba)	119.500	1,7
Sabanalarga (Atlántico)	15.333	1,1	Sincelejo (Sucre)	116.000	-0,1
Campero 304 SI, 1 litro			Valledupar (Cesar)	125.450	0,4
Galeras (Sucre)	26.250	-0,3	Combo, 267 centímetros cúbicos		
Montería (Córdoba)	25.375	1,5	Barranquilla (Atlántico)	31.267	0,0
Yarumal (Antioquia)	26.367	2,4	Bogotá, D. C.	30.100	0,9
Campero 304 SI, 4 litros			Bosconia (Cesar)	30.303	0,0
Galeras (Sucre)	95.500	-0,8	Buesaco (Nariño)	30.267	-0,2
La Dorada (Caldas)	90.840	0,3	Fundación (Magdalena)	30.400	0,0
Montería (Córdoba)	99.375	0,6	Manizales (Caldas)	31.383	1,8
Cerillo SI, 1 litro			Medellín (Antioquia)	29.648	-0,7
Ábrego (Norte de Santander)	12.375	0,0	Rionegro (Antioquia)	29.100	-0,8
Algeciras (Huila)	15.200	0,0	Saldaña (Tolima)	27.801	0,7
Cajamarca (Tolima)	15.200	0,0	Valledupar (Cesar)	32.400	-0,4
El Carmen de Viboral (Antioquia)	13.850	0,0	Villavicencio (Meta)	28.967	-6,6
Florencia (Cauquetá)	15.167	1,1	Credit 480 SI, 1 litro		
Fresno (Tolima)	14.833	-1,1	Bogotá, D. C.	13.500	-2,3
Ipiales (Nariño)	14.733	1,0	Granada (Meta)	12.333	-1,3
Peñol (Antioquia)	13.080	0,0	Pamplona (Norte de Santander)	13.167	-2,5
Rionegro (Antioquia)	13.450	-3,6	Paz de Ariporo (Casanare)	16.000	0,0
San Bernardo (Cundinamarca)	14.275	1,1	Popayán (Cauca)	13.800	2,2
San Sebastián			Crosser SI, 1 litro		
de Mariquita (Tolima)	15.000	0,0	Aguachica (Cesar)	12.600	0,0
San Vicente Ferrer (Antioquia)	13.467	-2,9	Agustín Codazzi (Cesar)	13.000	0,0
Silos (Norte de Santander)	15.333	0,0	Barranquilla (Atlántico)	12.760	1,2
Villavicencio (Meta)	15.833	-4,0	Bosconia (Cesar)	11.803	0,0
Cerillo SI, 4 litros			Cartagena de Indias (Bolívar)	12.743	-0,2
Algeciras (Huila)	56.900	0,0	Cereté (Córdoba)	11.600	0,0
Cajamarca (Tolima)	58.133	0,0	El Carmen de Bolívar (Bolívar)	13.100	0,8
San Sebastián de Mariquita (Tolima)	58.500	0,0	El Doncello (Cauquetá)	14.125	0,7
Villavicencio (Meta)	56.667	-2,9	Florencia (Cauquetá)	13.400	0,8
Cerro 200 SI, 1 litro			Fundación (Magdalena)	13.333	0,0
Ábrego (Norte de Santander)	10.571	0,0	Galeras (Sucre)	12.667	0,0
Aguachica (Cesar)	12.333	0,0	Magangué (Bolívar)	12.667	1,3
Chinácota (Norte de Santander)	13.000	0,0	Medellín (Antioquia)	12.450	0,0
Chitagá (Norte de Santander)	12.333	0,0	Montería (Córdoba)	12.810	2,5
Cúcuta (Norte de Santander)	11.333	-0,3	Paz de Ariporo (Casanare)	14.333	0,0
El Carmen de Bolívar (Bolívar)	13.750	0,0	Pitalito (Huila)	12.800	0,4
Garzón (Huila)	14.700	-2,6	Sincelejo (Sucre)	13.400	0,0
Ocaña (Norte de Santander)	11.000	0,0	Trinidad (Casanare)	15.000	0,0
Pamplona (Norte de Santander)	11.500	0,0	Valledupar (Cesar)	12.740	0,0
Peñol (Antioquia)	11.625	0,0	Villanueva (Casanare)	12.667	0,0
Pitalito (Huila)	14.667	0,0	Crosser SI, 20 litros		
Sincelejo (Sucre)	13.533	0,0	Bosconia (Cesar)	192.037	0,0
Combatran SI, 1 litro			Cartagena de Indias (Bolívar)	208.075	3,2
Barranquilla (Atlántico)	34.080	-1,5	Florencia (Cauquetá)	204.600	1,0
Bosconia (Cesar)	30.805	0,0	La Dorada (Caldas)	194.797	1,0
Cartagena de Indias (Bolívar)	31.391	-4,0	Lorica (Córdoba)	192.333	-1,4
El Carmen de Bolívar (Bolívar)	33.667	3,1	Valledupar (Cesar)	198.500	1,4
Fundación (Magdalena)	31.013	0,0	Crosser SI, 4 litros		
Magangué (Bolívar)	33.333	0,0	Aguachica (Cesar)	47.667	0,0
Montería (Córdoba)	31.900	4,6	Barranquilla (Atlántico)	49.623	1,0
Sincelejo (Sucre)	29.760	0,0	Cartagena de Indias (Bolívar)	47.894	0,8
Valledupar (Cesar)	32.417	-0,3	Cereté (Córdoba)	45.800	1,9
			El Carmen de Bolívar (Bolívar)	49.800	2,0
			El Doncello (Cauquetá)	52.333	1,4
			Florencia (Cauquetá)	50.300	0,0
			Fundación (Magdalena)	47.000	0,7

**Cuadro 4. Insumos agrícolas. Precios de herbicidas (continuación)
2017 (febrero)**

Productos y mercados	Precio medio febrero	Variación porcentual	Productos y mercados	Precio medio febrero	Variación porcentual
Crosser SI, 4 litros (continuación)			Esteron 47 Ec, 4 litros		
Galeras (Sucre)	46.667	-0,7	Bogotá, D. C.	65.000	2,8
Lorica (Córdoba)	44.667	0,0	Magangué (Bolívar)	69.333	3,0
Magangué (Bolívar)	47.500	-2,3	Montería (Córdoba)	69.667	1,0
Montería (Córdoba)	44.125	3,6	Faena 480 SI, 1 litro		
Pitalito (Huila)	47.500	0,0	Algeciras (Huila)	15.250	0,0
Valledupar (Cesar)	46.000	-1,6	Bogotá, D. C.	15.500	0,0
Cuspide 480 SI, 1 litro			Florencia (Cauquetá)	15.750	0,0
Algeciras (Huila)	12.250	0,0	Girardot (Cundinamarca)	15.050	-0,3
Belén de Umbría (Risaralda)	12.050	1,3	Ibagué (Tolima)	14.550	-0,8
Cajamarca (Tolima)	11.475	0,0	Pitalito (Huila)	14.467	0,0
Fresno (Tolima)	11.333	0,0	Faena 480 SI, 4 litros		
Ibagué (Tolima)	12.250	1,0	Algeciras (Huila)	52.000	-3,1
Magangué (Bolívar)	12.200	0,0	Florencia (Cauquetá)	52.625	0,0
Pitalito (Huila)	11.280	0,5	Girardot (Cundinamarca)	54.025	2,2
San Bernardo (Cundinamarca)	11.667	-2,8	Ibagué (Tolima)	54.825	-0,9
San Sebastián de Mariquita (Tolima)	11.500	0,0	Pitalito (Huila)	53.367	2,8
Cuspide 480 SI, 4 litros			Finale SI, 1 litro		
Algeciras (Huila)	44.500	-1,1	Belén de Umbría (Risaralda)	44.500	0,0
Belén de Umbría (Risaralda)	44.467	-0,6	Cali (Valle del Cauca)	51.133	0,7
Cajamarca (Tolima)	40.667	0,0	Cartago (Valle del Cauca)	46.317	3,4
Magangué (Bolívar)	44.000	2,3	Fresno (Tolima)	45.833	3,0
Pitalito (Huila)	44.700	-0,4	Granada (Meta)	43.133	0,0
San Sebastián de Mariquita (Tolima)	42.333	1,4	Ibagué (Tolima)	47.350	1,3
Sincelejo (Sucre)	43.667	0,0	Manizales (Caldas)	45.767	0,0
Estelar 480 SI, 1 litro			Palmira (Valle del Cauca)	45.333	3,6
Bogotá, D. C.	16.333	-1,6	Pereira (Risaralda)	44.825	0,1
Buesaco (Nariño)	15.500	3,3	Roldanillo (Valle del Cauca)	44.625	0,2
Chipaqué (Cundinamarca)	15.667	0,0	Santa Rosa de Cabal (Risaralda)	45.550	0,0
El Carmen de Viboral (Antioquia)	14.430	0,4	Flex SI, 250 centímetros cúbicos		
El Santuario (Antioquia)	13.625	3,8	Cajamarca (Tolima)	41.025	0,0
Florencia (Cauquetá)	18.833	3,2	El Santuario (Antioquia)	34.667	3,0
Guarne (Antioquia)	18.000	-0,7	Ibagué (Tolima)	42.267	0,6
Marinilla (Antioquia)	16.798	0,0	Marinilla (Antioquia)	37.220	0,8
Medellín (Antioquia)	17.000	-0,7	Peñol (Antioquia)	35.667	0,9
Pacho (Cundinamarca)	16.600	0,0	Fusilade 2000 Ec, 200 centímetros cúbicos		
Pupiales (Nariño)	19.167	0,0	El Carmen de Viboral (Antioquia)	28.167	0,6
San Vicente Ferrer (Antioquia)	18.450	1,4	Marinilla (Antioquia)	28.433	2,5
Túquerres (Nariño)	15.125	0,8	Tunja (Boyacá)	26.667	-3,6
Villavicencio (Meta)	18.125	-0,2	Galope Ec, 1 litro		
Estelar 480 SI, 4 litros			Lorica (Córdoba)	14.333	0,0
El Doncello (Cauquetá)	74.633	0,0	Montería (Córdoba)	15.333	2,2
Florencia (Cauquetá)	70.000	0,0	Valledupar (Cesar)	15.667	0,0
Villavicencio (Meta)	71.333	-0,2	Glifocafe, 1 litro		
Estelar TM 1280 SL, 1 litro			Agustín Codazzi (Cesar)	14.667	1,1
Algeciras (Huila)	19.667	-0,4	Belén de Umbría (Risaralda)	12.233	0,3
Barranquilla (Atlántico)	20.223	3,2	Cajamarca (Tolima)	14.600	0,0
Bogotá, D. C.	19.160	-1,9	Marsella (Risaralda)	11.533	2,4
Chitagá (Norte de Santander)	19.000	-5,0	Riosucio (Caldas)	11.783	2,0
Ipiales (Nariño)	19.100	-0,5	Glifolaq 480 SI, 1 litro		
Piendamó (Cauca)	18.000	0,0	Belén de Umbría (Risaralda)	13.300	-8,3
Popayán (Cauca)	17.900	0,0	Cajamarca (Tolima)	13.467	0,0
Santander de Quilichao (Cauca)	19.600	0,2	Garzón (Huila)	13.300	2,7
Estelar TM 1280 SL, 4 litros			Marsella (Risaralda)	13.733	-0,8
Algeciras (Huila)	75.375	0,9	Glifolaq 480 SI, 4 litros		
Barranquilla (Atlántico)	79.803	5,0	Belén de Umbría (Risaralda)	50.133	-13,6
Bogotá, D. C.	74.700	-0,5	Cajamarca (Tolima)	52.333	0,0
Neiva (Huila)	71.540	6,5	Marsella (Risaralda)	51.500	-2,4
Popayán (Cauca)	66.400	-0,3	Glifosol SI, 1 litro		
Esteron 47 Ec, 1 litro			Ábrego (Norte de Santander)	11.000	0,0
Bogotá, D. C.	17.500	1,4	Anserma (Caldas)	11.817	1,4
Cáqueza (Cundinamarca)	16.000	-5,9	Armenia (Quindío)	11.583	-0,1
Chipaqué (Cundinamarca)	17.250	0,0	Belén de Umbría (Risaralda)	12.000	0,0
Chocontá (Cundinamarca)	16.000	-2,0	Bogotá, D. C.	13.250	0,0
Magangué (Bolívar)	18.667	0,0	Buesaco (Nariño)	12.100	-0,5
Sogamoso (Boyacá)	17.833	3,3	Cali (Valle del Cauca)	12.400	3,8
Subachoque (Cundinamarca)	17.167	0,0			
Villa de San Diego de Ubaté (Cundinamarca)	17.600	0,6			
Villapinzón (Cundinamarca)	16.875	-1,5			



**Cuadro 4. Insumos agrícolas. Precios de herbicidas (continuación)
2017 (febrero)**

Productos y mercados	Precio medio febrero	Variación porcentual	Productos y mercados	Precio medio febrero	Variación porcentual
Glifosol SI, 1 litro (continuación)			Glifosol SI, 4 litros (continuación)		
Cáqueza (Cundinamarca)	13.000	0,0	Villanueva (Casanare)	44.000	1,1
Cartago (Valle del Cauca)	12.323	2,1	Villavicencio (Meta)	42.667	0,0
Caucasia (Antioquia)	12.608	-3,8	Glyphogan 480 SI, 1 litro		
Chinácota (Norte de Santander)	12.667	0,0	Ábrego (Norte de Santander)	10.000	0,0
Chipaqué (Cundinamarca)	13.400	0,0	Cartago (Valle del Cauca)	14.217	0,0
Chitagá (Norte de Santander)	13.000	2,6	Sibundoy (Putumayo)	14.167	0,0
Choachí (Cundinamarca)	13.667	0,0	Goal 2 Ec,		
Chocontá (Cundinamarca)	13.000	0,0	250 centímetros cúbicos		
Corinto (Cauca)	12.667	4,1	Algeciras (Huila)	28.750	-0,9
Cúcuta (Norte de Santander)	11.540	0,0	Anserma (Caldas)	29.833	0,0
El Carmen de Viboral (Antioquia)	11.675	-3,7	Aquitania (Boyacá)	26.200	0,0
El Santuario (Antioquia)	10.325	-1,2	Garzón (Huila)	28.150	-1,4
Florencia (Cauquetá)	13.167	0,0	La Plata (Huila)	28.700	-1,2
Fusagasugá (Cundinamarca)	11.833	0,0	Pitalito (Huila)	29.667	1,1
Garagoa (Boyacá)	13.033	0,3	Socorro (Santander)	27.667	0,0
Granada (Meta)	12.125	-1,0	Sogamoso (Boyacá)	26.200	-2,2
Guadalajara de Buga (Valle del Cauca)	12.533	0,0	Gramafin SI, 1 litro		
Ibagué (Tolima)	12.850	1,0	Ábrego (Norte de Santander)	11.125	0,0
Jamundí (Valle del Cauca)	13.375	1,9	Agustín Codazzi (Cesar)	14.667	-2,2
Málaga (Santander)	14.500	-3,3	Arauca (Arauca)	15.667	0,0
Manizales (Caldas)	12.150	1,4	Barranquilla (Atlántico)	14.167	0,0
Marinilla (Antioquia)	11.208	-5,3	Bogotá, D. C.	14.833	0,0
Marsella (Risaralda)	11.720	3,2	Cartagena de Indias (Bolívar)	14.592	0,0
Medellín (Antioquia)	11.735	-2,1	Chipaqué (Cundinamarca)	15.400	-0,6
Ocaña (Norte de Santander)	11.333	0,7	Chiquinquirá (Boyacá)	13.400	4,4
Palmira (Valle del Cauca)	12.100	0,0	Corozal (Sucre)	13.250	0,0
Pamplona (Norte de Santander)	11.900	-0,5	Cúcuta (Norte de Santander)	13.167	0,0
Pasto (Nariño)	11.033	-2,9	El Carmen de Bolívar (Bolívar)	14.500	0,0
Peñol (Antioquia)	11.700	1,7	El Carmen de Viboral (Antioquia)	13.800	3,2
Pereira (Risaralda)	11.633	2,5	El Doncello (Cauquetá)	15.167	0,0
Piendamó (Cauca)	14.525	-0,7	El Santuario (Antioquia)	12.625	0,0
Pitalito (Huila)	12.020	2,1	Entrerrios (Antioquia)	13.360	-1,6
Popayán (Cauca)	14.350	0,6	Florencia (Cauquetá)	14.750	0,9
Puerto Rico (Cauquetá)	14.533	0,0	Fundación (Magdalena)	14.138	0,7
Rionegro (Santander)	13.000	0,0	Fusagasugá (Cundinamarca)	13.400	0,0
Riosucio (Caldas)	11.600	0,9	Galeras (Sucre)	13.333	0,0
Roldanillo (Valle del Cauca)	11.800	2,5	Guarne (Antioquia)	13.427	1,7
San Bernardo (Cundinamarca)	12.250	0,0	La Dorada (Caldas)	14.020	0,0
Santander de Quilichao (Cauca)	12.550	2,0	La Plata (Huila)	13.300	-0,4
Sibundoy (Putumayo)	13.500	0,0	La Unión (Antioquia)	13.427	-0,5
Silos (Norte de Santander)	13.250	0,0	Lorica (Córdoba)	13.667	0,0
Tuluá (Valle del Cauca)	11.833	-1,4	Magangué (Bolívar)	14.167	0,0
Tunja (Boyacá)	12.700	1,1	Marinilla (Antioquia)	12.976	0,6
Túquerres (Nariño)	11.750	0,0	Medellín (Antioquia)	13.160	0,0
Villanueva (Casanare)	13.500	-1,8	Montería (Córdoba)	13.333	-1,2
Villapinzón (Cundinamarca)	11.833	0,0	Ocaña (Norte de Santander)	11.700	0,0
Glifosol SI, 4 litros			Peñol (Antioquia)	12.500	0,0
Ábrego (Norte de Santander)	38.000	0,0	Pitalito (Huila)	13.640	-0,7
Aguachica (Cesar)	42.667	0,8	Puerto Rico (Cauquetá)	14.500	0,0
Belén de Umbría (Risaralda)	43.800	0,8	Rionegro (Antioquia)	13.650	1,5
Buesaco (Nariño)	42.833	-1,0	Sabanalarga (Atlántico)	14.417	-3,9
Cali (Valle del Cauca)	44.425	2,0	San Gil (Santander)	13.600	0,0
Cartago (Valle del Cauca)	44.188	3,4	San Pedro de los Milagros (Antioquia)	13.250	-0,6
Chinácota (Norte de Santander)	42.000	0,0	San Vicente Ferrer (Antioquia)	13.580	2,0
Cúcuta (Norte de Santander)	39.113	0,2	Santa Marta (Magdalena)	14.800	0,0
Granada (Meta)	39.333	0,9	Sibaté (Cundinamarca)	12.975	-1,0
Guadalajara de Buga (Valle del Cauca)	44.317	-0,7	Sincelejo (Sucre)	12.520	0,0
Ibagué (Tolima)	47.875	4,1	Sonsón (Antioquia)	13.525	-1,2
Jamundí (Valle del Cauca)	43.233	3,3	Tunja (Boyacá)	14.867	-4,1
Marsella (Risaralda)	42.575	2,8	Valledupar (Cesar)	14.543	1,5
Ocaña (Norte de Santander)	39.000	1,7	Yarumal (Antioquia)	13.318	0,0
Palmira (Valle del Cauca)	42.567	1,3	Yopal (Casanare)	16.650	-5,8
Pamplona (Norte de Santander)	39.833	-1,6	Gramafin SI, 4 litros		
Pasto (Nariño)	38.967	0,0	Agustín Codazzi (Cesar)	55.250	-0,5
Pereira (Risaralda)	42.175	1,2	Araucita (Arauca)	43.333	0,8
Pitalito (Huila)	42.600	1,8	Bogotá, D. C.	54.333	0,6
Popayán (Cauca)	49.667	0,0	Cartagena de Indias (Bolívar)	54.492	0,0
Roldanillo (Valle del Cauca)	41.325	-1,0	Corozal (Sucre)	51.333	0,0
San Alberto (Cesar)	44.333	5,6	Cúcuta (Norte de Santander)	40.333	0,0
Santa Rosa de Cabal (Risaralda)	41.933	1,9	El Carmen de Bolívar (Bolívar)	53.500	2,2
Santander de Quilichao (Cauca)	42.975	-0,5	El Doncello (Cauquetá)	55.167	1,2
Sibundoy (Putumayo)	44.167	-0,7	Florencia (Cauquetá)	53.400	0,8
Silos (Norte de Santander)	42.500	0,6			
Tuluá (Valle del Cauca)	42.200	0,0			
Túquerres (Nariño)	40.000	-0,5			

**Cuadro 4. Insumos agrícolas. Precios de herbicidas (continuación)
2017 (febrero)**

Productos y mercados	Precio medio febrero	Variación porcentual	Productos y mercados	Precio medio febrero	Variación porcentual
Gramafin SL, 4 litros (continuación)			Gramoxone SL, 1 litro (continuación)		
Fundación (Magdalena)	51.867	-0,6	Silos (Norte de Santander)	18.167	0,0
Girardot (Cundinamarca)	53.067	0,5	Sincelejo (Sucre)	17.225	0,0
La Dorada (Caldas)	52.587	0,0	Sogamoso (Boyacá)	17.425	-1,0
Lorica (Córdoba)	52.000	0,0	Subachoque (Cundinamarca)	18.800	0,0
Magangué (Bolívar)	53.400	-1,3	Tunja (Boyacá)	16.500	0,5
Montería (Córdoba)	51.000	-0,6	Valledupar (Cesar)	19.150	0,1
Ocaña (Norte de Santander)	41.667	0,8	Villapinzón (Cundinamarca)	16.000	0,0
Pitalito (Huila)	52.300	0,2	Villavicencio (Meta)	18.520	2,0
San Gil (Santander)	48.333	0,0	Yarumal (Antioquia)	16.422	0,4
Santa Marta (Magdalena)	55.267	1,5	Zipaquirá (Cundinamarca)	17.267	2,0
Saravena (Arauca)	46.000	1,5			
Sincelejo (Sucre)	48.160	0,0	Gramoxone SL, 4 litros		
Valledupar (Cesar)	53.500	2,0	Aguachica (Cesar)	65.333	0,0
			Algeciras (Huila)	70.333	0,0
Gramoxone SL, 1 litro			Bogotá, D. C.	64.857	1,5
Aguachica (Cesar)	18.267	-0,7	Calí (Valle del Cauca)	75.725	0,0
Algeciras (Huila)	18.175	-0,7	Campoalegre (Huila)	68.733	-0,1
Andes (Antioquia)	14.673	-1,1	Dagua (Valle del Cauca)	68.600	0,5
Aquitania (Boyacá)	16.900	-1,6	Florencia (Caquetá)	68.500	0,0
Bogotá, D. C.	17.028	-0,8	Granada (Meta)	63.200	-1,4
Buesaco (Nariño)	18.767	0,5	Lorica (Córdoba)	67.750	0,0
Cachipay (Cundinamarca)	17.333	8,3	Montería (Córdoba)	66.750	1,9
Calí (Valle del Cauca)	18.975	-3,4	Ocaña (Norte de Santander)	61.000	0,5
Campoalegre (Huila)	17.867	1,5	Palmira (Valle del Cauca)	68.567	0,1
Cartagena de Indias (Bolívar)	20.845	0,0	Pamplona (Norte de Santander)	63.000	-0,3
Chía (Cundinamarca)	20.333	0,0	Pitalito (Huila)	68.033	0,0
Chipaqué (Cundinamarca)	17.400	0,0	Popayán (Cauca)	60.667	1,1
Chiquinquirá (Boyacá)	16.671	-0,1	Puerto Rico (Caquetá)	69.500	0,5
Chocontá (Cundinamarca)	16.667	-1,0	San Vicente de Chucurí (Santander)	76.000	1,8
Corinto (Cauca)	18.500	0,9	Sibundoy (Putumayo)	64.667	0,0
Cota (Cundinamarca)	17.767	3,9	Sincelejo (Sucre)	65.267	-0,1
Cúcuta (Norte de Santander)	17.100	0,0	Valledupar (Cesar)	70.625	-0,4
Dagua (Valle del Cauca)	18.100	0,9	Villanueva (Casanare)	78.333	0,1
Duitama (Boyacá)	17.400	-0,3	Villavicencio (Meta)	67.200	0,3
El Carmen de Viboral (Antioquia)	15.667	0,0	Yopal (Casanare)	68.225	3,4
El Doncello (Caquetá)	19.300	0,0			
El Paujil (Caquetá)	19.300	0,0	Gramuron Sc, 1 litro		
El Rosal (Cundinamarca)	18.600	0,9	El Doncello (Caquetá)	24.300	0,0
El Santuario (Antioquia)	15.250	0,3	El Paujil (Caquetá)	25.300	1,3
Entreríos (Antioquia)	16.937	2,4	Florencia (Caquetá)	24.000	0,7
Espinal (Tolima)	17.767	1,5	Puerto Rico (Caquetá)	25.625	0,0
Florencia (Caquetá)	18.625	1,4			
Fómeque (Cundinamarca)	16.667	0,0	Invesamina 480 SL, 1 litro		
Fresno (Tolima)	18.125	0,7	Agustín Codazzi (Cesar)	12.250	0,0
Funza (Cundinamarca)	19.000	-1,7	Bosconia (Cesar)	12.550	0,0
Fusagasugá (Cundinamarca)	17.025	0,0	Cartagena de Indias (Bolívar)	11.786	0,0
Garzón (Huila)	18.033	0,0	La Dorada (Caldas)	10.723	0,0
Granada (Meta)	16.900	0,0	Sabanalarga (Atlántico)	13.067	-6,7
Ibagué (Tolima)	18.500	0,0	Santa Marta (Magdalena)	11.275	-3,6
Ipiales (Nariño)	17.717	0,0	Sincelejo (Sucre)	11.175	0,0
La Mesa (Cundinamarca)	18.667	-0,9			
Lebrija (Santander)	18.333	0,0	Invesamina 480 SL, 4 litros		
Lorica (Córdoba)	18.000	0,0	Agustín Codazzi (Cesar)	43.750	1,2
Magangué (Bolívar)	17.667	0,0	Bosconia (Cesar)	40.173	0,0
Marinilla (Antioquia)	15.876	-1,7	Cartagena de Indias (Bolívar)	41.513	0,0
Medellín (Antioquia)	17.904	1,6	La Dorada (Caldas)	37.640	0,0
Montería (Córdoba)	17.740	0,6	Santa Marta (Magdalena)	42.267	5,9
Neiva (Huila)	18.167	-0,4	Sincelejo (Sucre)	38.720	0,0
Ocaña (Norte de Santander)	15.833	0,0			
Palmira (Valle del Cauca)	18.940	0,4	Invesamina 720/867 SL, 1 litro		
Pamplona (Norte de Santander)	16.875	0,0	Agustín Codazzi (Cesar)	14.333	0,0
Peñol (Antioquia)	15.900	-0,6	Bogotá, D. C.	14.167	1,2
Pereira (Risaralda)	18.433	1,6	Cartagena de Indias (Bolívar)	14.742	0,0
Pitalito (Huila)	18.167	0,7	El Carmen de Bolívar (Bolívar)	14.375	0,9
Popayán (Cauca)	17.457	0,0	Galeras (Sucre)	12.667	-2,6
Puerto Rico (Caquetá)	18.550	1,0	Girardot (Cundinamarca)	14.267	1,4
Pupiales (Nariño)	18.000	0,0	Magangué (Bolívar)	13.500	0,0
Rionegro (Antioquia)	15.967	-2,2	Montería (Córdoba)	12.700	-0,5
Roldanillo (Valle del Cauca)	17.900	-1,1	Sabanalarga (Atlántico)	15.333	0,0
Samacá (Boyacá)	17.000	-0,4	Santa Marta (Magdalena)	14.575	0,0
San Bernardo (Cundinamarca)	17.633	n.d.	Sincelejo (Sucre)	12.600	1,6
San Sebastián de Mariquita (Tolima)	18.125	0,0	Valledupar (Cesar)	14.333	-0,6
San Vicente Ferrer (Antioquia)	17.033	-0,2	Yarumal (Antioquia)	14.277	-0,6
Santander de Quilichao (Cauca)	18.950	0,0			
Sibaté (Cundinamarca)	16.883	-1,9	Invesamina 720/867 SL, 20 litros		
Sibundoy (Putumayo)	17.875	0,7	Bogotá, D. C.	175.000	1,9



**Cuadro 4. Insumos agrícolas. Precios de herbicidas (continuación)
2017 (febrero)**

Productos y mercados	Precio medio febrero	Variación porcentual	Productos y mercados	Precio medio febrero	Variación porcentual
Invesamina 720/867 SL, 20 litros (continuación)			Panzer 480 SI, 1 litro (continuación)		
El Carmen de Bolívar (Bolívar)	216.667	3,2	Rionegro (Antioquia)	12.700	-1,7
La Dorada (Caldas)	187.925	0,7	Rionegro (Santander)	12.333	0,0
Sincelejo (Sucre)	185.667	0,0	Sabanalarga (Atlántico)	15.333	0,0
Invesamina 720/867 SL, 4 litros			San Gil (Santander)	13.725	0,0
Agustín Codazzi (Cesar)	52.600	-0,4	San Pedro de los Milagros (Antioquia)	12.497	-4,8
Araucita (Arauca)	43.000	2,4	San Vicente Ferrer (Antioquia)	12.400	0,0
Bogotá, D. C.	49.000	0,0	Santa Bárbara (Antioquia)	14.633	0,5
Bosconia (Cesar)	50.420	0,0	Santa Marta (Magdalena)	14.480	1,4
Cartagena de Indias (Bolívar)	52.943	0,0	Santa Rosa de Osos (Antioquia)	13.580	0,6
El Carmen de Bolívar (Bolívar)	53.375	3,1	Sibaté (Cundinamarca)	12.450	1,0
Girardot (Cundinamarca)	48.625	-5,6	Sincelejo (Sucre)	12.733	0,0
La Dorada (Caldas)	47.500	0,0	Socorro (Santander)	12.250	2,1
Magangué (Bolívar)	51.800	2,8	Sonsón (Antioquia)	12.733	-1,2
Sabanalarga (Atlántico)	54.000	0,0	Subachoque (Cundinamarca)	13.300	0,0
Santa Marta (Magdalena)	51.800	0,0	Tunja (Boyacá)	13.767	1,2
Sincelejo (Sucre)	45.220	0,0	Túquerres (Nariño)	13.667	1,2
Valledupar (Cesar)	52.200	-0,4	Valledupar (Cesar)	14.357	2,0
Koltar Ec, 1 litro			Villavicencio (Meta)	15.000	0,0
Manizales (Caldas)	60.617	2,8	Yarumal (Antioquia)	13.290	0,1
Pereira (Risaralda)	63.117	0,9	Panzer 480 SI, 10 litros		
Saldaña (Tolima)	52.122	1,2	La Dorada (Caldas)	117.843	-0,1
Kuron-M SI, 1 litro			Saravena (Arauca)	104.667	-0,6
Agustín Codazzi (Cesar)	17.000	0,0	Socorro (Santander)	106.667	0,0
Cereté (Córdoba)	17.623	0,0	Panzer 480 SI, 20 litros		
Montería (Córdoba)	18.000	-0,7	La Dorada (Caldas)	196.333	0,0
Valledupar (Cesar)	20.000	-1,2	Montería (Córdoba)	211.667	0,7
Kuron-M SI, 4 litros			Valledupar (Cesar)	225.800	1,3
Aguachica (Cesar)	68.167	0,0	Panzer 480 SI, 4 litros		
Cartagena de Indias (Bolívar)	72.892	2,5	Agustín Codazzi (Cesar)	52.400	-0,4
Cereté (Córdoba)	65.633	0,1	Bogotá, D. C.	48.217	3,7
Montería (Córdoba)	72.500	3,9	Bosconia (Cesar)	51.587	0,0
Valledupar (Cesar)	74.000	-2,0	Cartagena de Indias (Bolívar)	51.289	0,3
Panzer 480 SI, 1 litro			Cereté (Córdoba)	50.000	1,8
Abrego (Norte de Santander)	11.250	0,0	Corozal (Sucre)	51.000	1,0
Agustín Codazzi (Cesar)	14.333	0,0	Cúcuta (Norte de Santander)	38.500	0,0
Andes (Antioquia)	13.147	-0,3	El Carmen de Bolívar (Bolívar)	51.750	1,5
Bogotá, D. C.	13.118	1,2	El Doncello (Caquetá)	53.333	0,0
Bosconia (Cesar)	13.580	0,0	El Paujil (Caquetá)	52.300	0,0
Buesaco (Nariño)	14.500	1,2	Florencia (Caquetá)	51.000	3,4
Cartagena de Indias (Bolívar)	13.913	0,9	Galeras (Sucre)	48.750	-0,5
Cereté (Córdoba)	13.333	0,0	Granada (Meta)	41.780	-3,7
Chipaqué (Cundinamarca)	14.333	-1,1	La Dorada (Caldas)	49.900	-1,8
Chiquinquirá (Boyacá)	12.640	2,9	Lorica (Córdoba)	48.333	0,0
Corozal (Sucre)	13.250	0,0	Magangué (Bolívar)	51.667	0,5
Cúcuta (Norte de Santander)	11.667	0,0	Medellín (Antioquia)	49.567	0,3
El Carmen de Bolívar (Bolívar)	14.300	0,7	Montería (Córdoba)	50.000	0,5
El Carmen de Viboral (Antioquia)	12.685	-0,6	Ocaña (Norte de Santander)	40.000	0,0
El Doncello (Caquetá)	14.300	0,0	Puerto Rico (Caquetá)	50.000	0,5
El Santuario (Antioquia)	11.750	-3,1	Sabanalarga (Atlántico)	53.667	0,0
Florencia (Caquetá)	14.500	0,0	San Gil (Santander)	48.375	0,0
Fundación (Magdalena)	13.667	0,0	Santa Marta (Magdalena)	51.900	0,0
Fusagasugá (Cundinamarca)	12.625	0,0	Santa Rosa de Osos (Antioquia)	53.067	0,8
Galeras (Sucre)	13.000	0,0	Saravena (Arauca)	42.667	-1,5
Granada (Meta)	12.800	-1,5	Sincelejo (Sucre)	47.900	0,0
Guarne (Antioquia)	12.673	-1,1	Socorro (Santander)	43.000	0,0
La Ceja (Antioquia)	12.873	-0,8	Valledupar (Cesar)	52.500	1,1
La Dorada (Caldas)	12.597	0,0	Paraquat 200 SI, 1 litro		
La Mesa (Cundinamarca)	15.667	0,0	Bogotá, D. C.	13.886	-1,0
La Unión (Antioquia)	12.978	-1,5	Granada (Meta)	12.240	-2,4
Lorica (Córdoba)	12.750	1,0	Marsella (Risaralda)	12.833	2,1
Magangué (Bolívar)	13.667	0,0	Santa Rosa de Cabal (Risaralda)	12.550	0,0
Marinilla (Antioquia)	12.387	-5,8	Sibundoy (Putumayo)	15.250	0,0
Medellín (Antioquia)	13.949	2,3	Partner 50 Wp, 22 gramos		
Montería (Córdoba)	13.250	0,0	Agustín Codazzi (Cesar)	12.750	0,0
Ocaña (Norte de Santander)	11.583	0,0	Fundación (Magdalena)	9.433	0,0
Pacho (Cundinamarca)	13.667	0,0	Montería (Córdoba)	9.375	0,0
Pamplona (Norte de Santander)	11.667	-2,8	Sabanalarga (Atlántico)	11.450	0,0
Peñol (Antioquia)	12.375	0,0	Santa Marta (Magdalena)	10.400	3,0
Pitalito (Huila)	12.700	-1,6	Sincelejo (Sucre)	10.057	0,0
Puerto Rico (Caquetá)	14.000	1,2	Valledupar (Cesar)	10.333	0,0

**Cuadro 4. Insumos agrícolas. Precios de herbicidas (continuación)
2017 (febrero)**

Productos y mercados	Precio medio febrero	Variación porcentual	Productos y mercados	Precio medio febrero	Variación porcentual
Pastar 360 SL, 1 litro			Roundup 747 Sg, 50 gramos (continuación)		
Barranquilla (Atlántico)	42.947	-0,8	Riosucio (Caldas)	2.267	0,7
Cartagena de Indias (Bolívar)	40.871	-1,0	Roldanillo (Valle del Cauca)	2.225	1,9
Fundación (Magdalena)	37.717	0,0	Samacá (Boyacá)	2.650	-3,6
Magangué (Bolívar)	40.000	0,0	San Bernardo (Cundinamarca)	2.433	-2,7
Montería (Córdoba)	39.167	1,0	San Sebastián de Mariquita (Tolima)	2.500	0,0
Sabanalarga (Atlántico)	39.538	0,0	Santa Bárbara (Antioquia)	2.500	0,0
Sincelejo (Sucre)	37.120	0,0	Santa Rosa de Cabal (Risaralda)	2.100	-3,1
Pastar 360 SL, 10 litros			Sibaté (Cundinamarca)	2.620	-1,5
Barranquilla (Atlántico)	409.190	0,9	Sogamoso (Boyacá)	2.600	-1,0
Bosconia (Cesar)	399.710	0,8	Subachoque (Cundinamarca)	2.467	0,0
Fundación (Magdalena)	354.517	0,0	Tibaná (Boyacá)	2.533	-0,7
Sincelejo (Sucre)	358.333	0,0	Tunja (Boyacá)	2.583	-1,3
Profiamina 720 SL, 1 litro			Villapinzón (Cundinamarca)	2.550	-2,9
Cartago (Valle del Cauca)	15.505	1,0	Villavicencio (Meta)	2.500	0,0
Ibagué (Tolima)	14.333	0,0	Villeta (Cundinamarca)	2.750	2,8
San Vicente de Chucurí (Santander)	13.667	1,2	Viterbo (Caldas)	2.450	0,0
Reglone SI, 1 litro			Zipaquirá (Cundinamarca)	2.400	3,2
Bogotá, D. C.	27.875	0,1	Roundup activo, 1 litro		
Marsella (Risaralda)	27.467	-0,3	Agustín Codazzi (Cesar)	17.750	0,7
Pereira (Risaralda)	27.125	0,3	Anserma (Caldas)	15.200	0,0
Roldanillo (Valle del Cauca)	27.225	0,5	Aquitania (Boyacá)	16.100	0,4
Roundup 747 Sg, 1 kilogramo			Armenia (Quindío)	15.122	1,6
Armenia (Quindío)	29.550	2,1	Barranquilla (Atlántico)	17.600	2,9
Caicedonia (Valle del Cauca)	30.967	2,2	Bogotá, D. C.	16.384	-0,7
Cali (Valle del Cauca)	33.613	1,3	Cali (Valle del Cauca)	16.800	0,8
Campoalegre (Huila)	33.050	2,2	Cereté (Córdoba)	15.273	-0,6
Cartago (Valle del Cauca)	32.550	1,3	Chinchiná (Caldas)	15.000	0,0
Garzón (Huila)	32.733	0,0	Chiquinquirá (Boyacá)	15.633	-0,5
La Virginia (Risaralda)	32.483	3,2	Choachí (Cundinamarca)	16.333	0,0
Manizales (Caldas)	31.283	2,7	Chocontá (Cundinamarca)	15.667	-1,1
Marsella (Risaralda)	31.150	0,0	Corinto (Cauca)	17.167	0,0
Palmira (Valle del Cauca)	31.767	1,9	Cota (Cundinamarca)	16.000	-0,9
Pereira (Risaralda)	31.390	1,6	Dagua (Valle del Cauca)	15.733	1,9
Popayán (Cauca)	26.333	0,0	Duitama (Boyacá)	16.725	0,6
Roldanillo (Valle del Cauca)	31.760	2,4	El Carmen de Bolívar (Bolívar)	16.875	0,7
San Alberto (Cesar)	33.333	1,0	El Rosal (Cundinamarca)	16.733	3,3
Santa Rosa de Cabal (Risaralda)	31.025	2,2	Florencia (Cauquetá)	16.833	0,0
Tuluá (Valle del Cauca)	31.417	1,1	Funza (Cundinamarca)	15.750	-0,8
Roundup 747 Sg, 50 gramos			Garagoa (Boyacá)	16.167	0,0
Algeciras (Huila)	3.333	11,1	Garzón (Huila)	16.420	-1,2
Apía (Risaralda)	2.383	0,0	Guadalajara de Buga (Valle del Cauca)	16.433	0,3
Aquitania (Boyacá)	2.660	-1,5	Guarne (Antioquia)	15.240	-1,4
Belén de Umbría (Risaralda)	2.488	0,0	Ipiales (Nariño)	15.764	0,0
Bogotá, D. C.	2.697	0,4	Jamundí (Valle del Cauca)	17.025	3,4
Cali (Valle del Cauca)	2.825	2,7	La Ceja (Antioquia)	15.705	-2,3
Cartago (Valle del Cauca)	2.308	1,4	La Mesa (Cundinamarca)	16.833	0,0
Chía (Cundinamarca)	3.433	0,0	La Unión (Antioquia)	15.930	-0,4
Chipaque (Cundinamarca)	3.000	0,0	Magangué (Bolívar)	16.250	0,0
Chiquinquirá (Boyacá)	2.400	-1,4	Manizales (Caldas)	15.320	1,7
Choachí (Cundinamarca)	2.833	0,0	Medellín (Antioquia)	15.033	0,0
Chocontá (Cundinamarca)	2.667	0,0	Neiva (Huila)	17.100	2,7
Duitama (Boyacá)	2.475	-1,0	Palmira (Valle del Cauca)	15.760	0,9
El Rosal (Cundinamarca)	2.367	0,0	Pasto (Nariño)	15.825	0,0
Fómeque (Cundinamarca)	3.000	0,0	Peñol (Antioquia)	15.333	0,0
Funza (Cundinamarca)	2.567	0,0	Piendamó (Cauca)	17.820	1,7
Fusagasugá (Cundinamarca)	2.333	0,0	Pitalito (Huila)	15.860	-1,4
Garzón (Huila)	2.475	7,6	Popayán (Cauca)	17.050	-1,2
Guaduas (Cundinamarca)	3.000	0,0	Ramiriquí (Boyacá)	15.667	0,0
Ibagué (Tolima)	2.540	0,0	Rionegro (Antioquia)	15.940	0,3
Ipiales (Nariño)	2.350	0,0	Riosucio (Caldas)	15.817	2,3
La Celia (Risaralda)	2.383	0,0	Salamina (Caldas)	15.900	1,9
La Virginia (Risaralda)	2.283	0,0	Samacá (Boyacá)	15.233	1,1
Madrid (Cundinamarca)	3.500	0,0	San Bernardo (Cundinamarca)	15.767	0,0
Manizales (Caldas)	2.290	1,8	San Gil (Santander)	16.950	-3,5
Marsella (Risaralda)	2.175	2,4	San Pedro de los Milagros (Antioquia)	16.107	1,7
Medellín (Antioquia)	2.093	1,2	San Vicente de Chucurí (Santander)	16.750	1,5
Pamplona (Norte de Santander)	2.333	0,0	San Vicente Ferrer (Antioquia)	15.200	-0,2
Peñol (Antioquia)	2.125	0,0	Santa Marta (Magdalena)	17.350	-2,9
Pereira (Risaralda)	2.263	6,5	Santander de Quilichao (Cauca)	16.767	0,0
Pitalito (Huila)	2.500	2,0	Sibaté (Cundinamarca)	16.400	1,7
Popayán (Cauca)	2.200	0,0	Sincelejo (Sucre)	15.560	0,7
			Socorro (Santander)	15.167	2,2
			Sogamoso (Boyacá)	16.000	1,6
			Tibaná (Boyacá)	15.600	0,0



**Cuadro 4. Insumos agrícolas. Precios de herbicidas (continuación)
2017 (febrero)**

Productos y mercados	Precio medio febrero	Variación porcentual	Productos y mercados	Precio medio febrero	Variación porcentual
Roundup activo, 1 litro (continuación)			Roundup SI, 1 litro (continuación)		
Tunja (Boyacá)	15.540	0,0	Santa Rosa de Osos (Antioquia)	15.587	0,2
Túquerres (Nariño)	16.000	0,0	Silos (Norte de Santander)	16.250	-1,5
Valledupar (Cesar)	17.650	1,1	Trinidad (Casanare)	20.000	0,0
Villapinzón (Cundinamarca)	14.875	-0,8	Túquerres (Nariño)	15.667	0,0
Zipaquirá (Cundinamarca)	16.467	2,1	Villanueva (Casanare)	20.333	3,4
Roundup activo, 10 litros			Villavicencio (Meta)	17.717	0,0
Barranquilla (Atlántico)	154.667	3,5	Yarumal (Antioquia)	15.383	0,0
Bogotá, D. C.	141.800	-0,7	Yopal (Casanare)	18.000	0,0
Cali (Valle del Cauca)	157.533	0,0	Roundup SI, 4 litros		
Magangué (Bolívar)	141.667	0,0	Ábrego (Norte de Santander)	57.667	0,0
Manizales (Caldas)	130.967	-0,5	Aguachica (Cesar)	57.333	0,0
Roundup activo, 4 litros			Apía (Risaralda)	60.167	0,0
Agustín Codazzi (Cesar)	67.667	0,0	Belén de Umbría (Risaralda)	58.600	-0,6
Algeciras (Huila)	61.600	-1,0	Cajamarca (Tolima)	61.500	1,7
Armenia (Quindío)	56.695	2,3	Cartago (Valle del Cauca)	62.413	0,0
Barranquilla (Atlántico)	65.400	1,0	Cúcuta (Norte de Santander)	55.950	0,0
Bogotá, D. C.	60.200	2,7	Girardot (Cundinamarca)	65.000	2,6
Cali (Valle del Cauca)	64.440	1,4	Granada (Meta)	58.140	0,0
Campoalegre (Huila)	63.533	-0,9	Ibagué (Tolima)	63.725	0,4
Chinchiná (Caldas)	56.200	0,2	La Dorada (Caldas)	56.900	0,7
Corinto (Cauca)	62.333	0,3	Marsella (Risaralda)	59.640	0,0
Dagua (Valle del Cauca)	60.167	1,7	Medellín (Antioquia)	57.467	-0,6
Garagoa (Boyacá)	61.167	1,7	Ocaña (Norte de Santander)	56.333	0,0
Garzón (Huila)	62.275	0,0	Pereira (Risaralda)	59.400	2,2
Guadalajara de Buga (Valle del Cauca)	62.050	0,5	Puerto López (Meta)	65.000	0,5
Ipiales (Nariño)	58.000	0,0	Roldanillo (Valle del Cauca)	58.867	1,8
Magangué (Bolívar)	62.500	0,0	San Sebastián de Mariquita (Tolima)	62.667	2,2
Manizales (Caldas)	56.400	1,0	Santa Bárbara (Antioquia)	59.333	0,0
Neiva (Huila)	63.567	0,7	Santa Rosa de Cabal (Risaralda)	57.867	-0,1
Palмира (Valle del Cauca)	58.333	1,2	Santa Rosa de Osos (Antioquia)	58.130	0,0
Pitalito (Huila)	61.820	0,4	Silos (Norte de Santander)	58.000	1,8
Popayán (Cauca)	59.889	0,7	Villavicencio (Meta)	64.667	3,0
Riosucio (Caldas)	60.733	2,2	Yopal (Casanare)	61.250	2,1
Sabana de Torres (Santander)	60.433	-1,1	Select 2 Ec, 1 litro		
San Gil (Santander)	58.633	0,0	Chiquinquirá (Boyacá)	81.167	0,0
San Vicente de Chucurí (Santander)	61.400	2,1	Sogamoso (Boyacá)	87.325	1,7
Santa Marta (Magdalena)	65.600	-3,8	Tunja (Boyacá)	79.333	0,0
Sincelejo (Sucre)	56.600	0,0	Ventaquemada (Boyacá)	80.333	-2,0
Tuluá (Valle del Cauca)	60.083	1,0	Villapinzón (Cundinamarca)	80.667	-2,4
Valledupar (Cesar)	66.925	0,3	Select 2 Ec,		
Yarumal (Antioquia)	55.350	0,0	250 centímetros cúbicos		
Roundup SI, 1 litro			Duitama (Boyacá)	24.267	-0,5
Aguachica (Cesar)	15.500	0,0	Ramiriquí (Boyacá)	24.000	0,0
Andes (Antioquia)	14.494	-4,2	Samacá (Boyacá)	24.333	-2,4
Apía (Risaralda)	16.433	0,0	Sogamoso (Boyacá)	25.900	-0,4
Barbosa (Antioquia)	15.600	n.d.	Tibaná (Boyacá)	24.600	0,3
Belén de Umbría (Risaralda)	15.300	1,1	Tunja (Boyacá)	24.500	0,2
Cajamarca (Tolima)	16.350	1,9	Ventaquemada (Boyacá)	24.833	0,0
Cartago (Valle del Cauca)	16.090	0,6	Sencor Sc 480,		
Chipaque (Cundinamarca)	17.000	0,0	200 centímetros cúbicos		
Cúcuta (Norte de Santander)	14.920	0,0	Bogotá, D. C.	27.100	0,0
El Carmen de Viboral (Antioquia)	14.440	-1,4	Cáqueza (Cundinamarca)	27.750	0,0
El Santuario (Antioquia)	15.000	4,7	Chipaque (Cundinamarca)	27.400	0,0
Entreríos (Antioquia)	14.705	1,0	Chitagá (Norte de Santander)	28.333	-1,2
Fómeque (Cundinamarca)	17.333	0,0	Choachí (Cundinamarca)	26.750	0,0
Fresno (Tolima)	16.300	0,0	Chocontá (Cundinamarca)	26.667	1,3
Fusagasugá (Cundinamarca)	16.200	0,0	El Carmen de Viboral (Antioquia)	27.905	-2,2
Girardot (Cundinamarca)	17.675	0,3	El Santuario (Antioquia)	25.500	0,0
Granada (Meta)	16.200	-0,6	Fómeque (Cundinamarca)	28.000	0,0
Ibagué (Tolima)	16.860	1,2	Fusagasugá (Cundinamarca)	26.240	0,0
La Dorada (Caldas)	14.773	0,4	Ipiales (Nariño)	28.233	0,1
Madrid (Cundinamarca)	16.467	-0,2	Marinilla (Antioquia)	27.377	0,0
Marinilla (Antioquia)	14.444	1,0	Pamplona (Norte de Santander)	28.500	-0,3
Marsella (Risaralda)	15.580	1,4	Peñol (Antioquia)	26.667	0,0
Medellín (Antioquia)	15.804	2,7	Pupiales (Nariño)	28.700	0,0
Pacho (Cundinamarca)	16.333	0,0	Ramiriquí (Boyacá)	27.700	0,6
Pamplona (Norte de Santander)	15.867	0,4	Samacá (Boyacá)	27.867	1,6
Pereira (Risaralda)	15.500	2,0	Silos (Norte de Santander)	29.250	2,0
Roldanillo (Valle del Cauca)	15.767	0,1	Sogamoso (Boyacá)	28.525	5,1
Saldaña (Tolima)	16.633	-1,2	Tibaná (Boyacá)	27.025	-0,5
San Sebastián de Mariquita (Tolima)	16.500	0,2	Tunja (Boyacá)	27.525	0,5
Santa Bárbara (Antioquia)	16.167	-1,0	Túquerres (Nariño)	28.000	0,0
Santa Rosa de Cabal (Risaralda)	15.220	1,1			

**Cuadro 4. Insumos agrícolas. Precios de herbicidas (continuación)
2017 (febrero)**

Productos y mercados	Precio medio febrero	Variación porcentual	Productos y mercados	Precio medio febrero	Variación porcentual
Sencor Sc 480, 200 centímetros cúbicos (continuación)			Tordon XT, 20 litros		
Villapinzón (Cundinamarca)	26.667	-1,2	Barranquilla (Atlántico)	449.316	2,6
Tordon 101 SI, 1 litro			Bosconia (Cesar)	390.853	0,0
Armenia (Quindío)	23.957	3,5	Valledupar (Cesar)	411.400	0,3
Bogotá, D. C.	30.333	0,3	Tordon XT, 4 litros		
Buesaco (Nariño)	30.000	-1,6	Agustín Codazzi (Cesar)	112.500	-0,2
Cáqueza (Cundinamarca)	28.667	0,0	Barranquilla (Atlántico)	101.685	3,2
Cereté (Córdoba)	24.918	0,0	Bogotá, D. C.	101.100	0,4
Chipaque (Cundinamarca)	30.800	0,0	Bosconia (Cesar)	95.060	0,0
Chiquinquirá (Boyacá)	27.600	-1,0	Cali (Valle del Cauca)	100.233	2,1
Choachí (Cundinamarca)	30.667	0,0	Cartagena de Indias (Bolívar)	102.367	6,6
Cota (Cundinamarca)	25.667	0,0	Cartago (Valle del Cauca)	103.850	1,6
El Carmen de Viboral (Antioquia)	24.293	-3,3	El Carmen de Bolívar (Bolívar)	98.750	1,3
El Rosal (Cundinamarca)	27.433	3,0	Ibagué (Tolima)	93.584	-3,9
El Santuario (Antioquia)	25.000	0,0	Pitalito (Huila)	101.433	0,0
Fómeque (Cundinamarca)	33.333	0,0	Roldanillo (Valle del Cauca)	98.663	4,2
Funza (Cundinamarca)	30.833	1,1	Sabanalarga (Atlántico)	118.333	0,0
Fusagasugá (Cundinamarca)	28.200	-1,1	Saldaña (Tolima)	92.318	n.d.
Galeras (Sucre)	27.333	0,0	Santa Marta (Magdalena)	100.880	3,3
Lorica (Córdoba)	26.667	0,0	Sincelejo (Sucre)	92.500	0,2
Magangué (Bolívar)	28.000	2,4	Valledupar (Cesar)	97.950	1,9
Marinilla (Antioquia)	23.833	-2,7	Villavicencio (Meta)	101.167	-6,6
Montería (Córdoba)	26.667	-0,6	Touchdown Iq SI, 1 litro		
Pasto (Nariño)	27.733	1,2	Cajamarca (Tolima)	21.933	6,0
Peñol (Antioquia)	27.167	-1,8	El Santuario (Antioquia)	21.250	2,4
Popayán (Cauca)	34.667	0,0	Espinal (Tolima)	23.833	-0,3
San Vicente Ferrer (Antioquia)	27.067	0,2	Saldaña (Tolima)	21.667	-0,3
Santa Rosa de Osos (Antioquia)	27.238	-1,0	Trilla 80 Wg, 1 kilogramo		
Villa de San Diego			Cajamarca (Tolima)	27.833	0,0
de Ubaté (Cundinamarca)	28.075	2,3	La Dorada (Caldas)	26.538	0,0
Villavicencio (Meta)	27.333	-4,7	Lorica (Córdoba)	27.250	0,9
Zipaquirá (Cundinamarca)	28.800	0,0	Sincelejo (Sucre)	25.586	0,0
Tordon 101 SI, 4 litros			Tronador D, 1 litro		
Aguazul (Casanare)	104.300	-1,6	Agustín Codazzi (Cesar)	14.000	n.d.
Armenia (Quindío)	92.377	3,0	Paz de Ariporo (Casanare)	16.333	0,0
Cereté (Córdoba)	95.137	0,0	Valledupar (Cesar)	12.920	n.d.
Magangué (Bolívar)	108.333	1,6	Villanueva (Casanare)	14.200	4,4
Montería (Córdoba)	96.800	-0,5	Tronador D, 20 litros		
Popayán (Cauca)	108.200	-1,1	Agustín Codazzi (Cesar)	226.667	n.d.
Villavicencio (Meta)	103.333	-10,9	Bosconia (Cesar)	213.598	n.d.
Tordon XT, 1 litro			Valledupar (Cesar)	218.400	n.d.
Agustín Codazzi (Cesar)	30.500	0,0	Tronador D, 4 litros		
Algeciras (Huila)	26.000	0,0	Agustín Codazzi (Cesar)	53.500	n.d.
Barranquilla (Atlántico)	27.435	3,0	Bosconia (Cesar)	47.993	n.d.
Belén de Umbria (Risaralda)	28.467	0,0	Trinidad (Casanare)	54.333	-1,2
Bogotá, D. C.	26.420	-0,4	Valledupar (Cesar)	49.580	n.d.
Bosconia (Cesar)	25.380	0,0	Villanueva (Casanare)	54.333	-3,8
Cartagena de Indias (Bolívar)	26.200	3,6	Tronador SI, 1 litro		
Cartago (Valle del Cauca)	26.868	2,5	Cereté (Córdoba)	12.013	0,0
El Carmen de Bolívar (Bolívar)	26.250	1,9	El Carmen de Bolívar (Bolívar)	13.625	0,9
Fundación (Magdalena)	25.667	0,0	Fundación (Magdalena)	13.667	0,0
Girardot (Cundinamarca)	29.167	2,6	Magangué (Bolívar)	12.333	0,0
Guadalajara de Buga (Valle del Cauca)	26.400	-1,2	Santa Marta (Magdalena)	14.600	0,0
Guarne (Antioquia)	24.140	-3,0	Tronador SI, 20 litros		
Ibagué (Tolima)	24.492	-1,3	Barranquilla (Atlántico)	227.218	0,6
Jamundí (Valle del Cauca)	27.375	5,6	Bogotá, D. C.	208.200	1,0
La Ceja (Antioquia)	24.590	-0,8	Cartagena de Indias (Bolívar)	228.163	1,0
Marsella (Risaralda)	26.300	0,9	Cereté (Córdoba)	206.230	0,0
Palmira (Valle del Cauca)	25.683	-3,0	El Carmen de Bolívar (Bolívar)	221.250	0,6
Pereira (Risaralda)	25.417	0,0	Fundación (Magdalena)	213.133	0,0
Rionegro (Antioquia)	23.940	-2,0	Magangué (Bolívar)	210.000	-1,6
Roldanillo (Valle del Cauca)	26.225	6,5	Montería (Córdoba)	217.000	2,1
Sabanalarga (Atlántico)	28.000	0,0	Sabanalarga (Atlántico)	221.800	0,0
Saldaña (Tolima)	23.900	n.d.	Santa Marta (Magdalena)	237.150	2,6
San Bernardo (Cundinamarca)	24.800	1,4	Sincelejo (Sucre)	213.500	0,0
San Pedro de los Milagros (Antioquia)	24.520	-0,5	Tronador SI, 4 litros		
Santa Marta (Magdalena)	26.540	4,0	Aguachica (Cesar)	48.000	0,0
Santa Rosa de Cabal (Risaralda)	26.350	0,0	Barranquilla (Atlántico)	48.803	-0,3
Sincelejo (Sucre)	24.000	0,0			
Tuluá (Valle del Cauca)	24.867	1,0			
Valledupar (Cesar)	27.671	1,9			
Villanueva (Casanare)	26.600	0,0			



**Cuadro 4. Insumos agrícolas. Precios de herbicidas (conclusión)
2017 (febrero)**

Productos y mercados	Precio medio febrero	Variación porcentual	Productos y mercados	Precio medio febrero	Variación porcentual
Tronador SI, 4 litros (continuación)			Tronador SI, 4 litros (continuación)		
Bogotá, D. C.	47.567	0,0	Santa Marta (Magdalena)	51.300	3,4
Cartagena de Indias (Bolívar)	49.006	0,7	Sincelejo (Sucre)	45.700	0,0
Cereté (Córdoba)	45.917	-1,4			
Corozal (Sucre)	47.333	0,0	Troton SI, 1 litro		
El Carmen de Bolívar (Bolívar)	51.250	1,0	Cali (Valle del Cauca)	23.867	0,0
Fundación (Magdalena)	46.925	0,5	Cartago (Valle del Cauca)	26.438	-0,1
Galeras (Sucre)	47.500	0,4	El Carmen de Bolívar (Bolívar)	23.667	0,0
Lorica (Córdoba)	44.667	-2,9	Girardot (Cundinamarca)	26.800	3,9
Magangué (Bolívar)	46.200	-1,7	Manizales (Caldas)	25.200	0,0
Montería (Córdoba)	47.867	3,3			
Neiva (Huila)	46.133	3,7	Victorius 48 SL, 1 litro		
Ocaña (Norte de Santander)	45.667	0,0	Aguazul (Casanare)	14.832	4,1
Saldaña (Tolima)	45.515	1,9	Trinidad (Casanare)	15.500	-1,6
San Alberto (Cesar)	47.333	0,0	Yopal (Casanare)	13.725	5,1

n.d. No determinado.

* El precio correspondiente a enero fue modificado en el presente reporte ante la inclusión de datos que se encontraban en verificación.

Coadyudantes

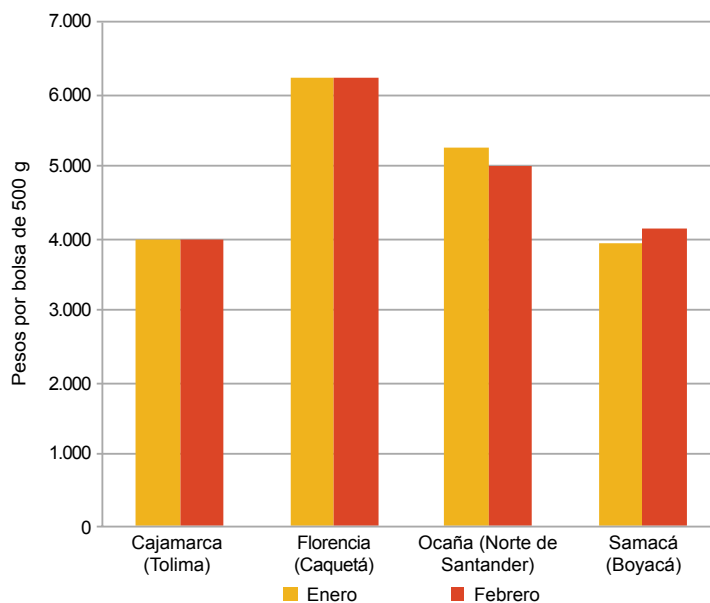


Fuente: DANE

A nivel nacional, en el 41% de los mercados en donde se reportó Matababosa 7% por bolsa de 500 gramos, se presentó un comportamiento estable, mientras que en el 38% de los mercados se presentó un comportamiento al alza, y en el 21% restante, un comportamiento a la baja. En el mercado de Samacá (Boyacá), se presentó la ma-

yor alza (5,1%); sin embargo, el mercado que presentó el precio más alto fue Florencia (Caquetá), con \$6.250. Por el contrario, el precio más bajo se presentó en el mercado de Cajamarca (Tolima), con \$3.980.

Gráfico 8. Precios del Matababosa 7%, por bolsa de 500 gramos 2017 (enero-febrero)



Fuente: SIPSA-DANE-Ministerio de Agricultura y Desarrollo Rural.

Coadyudantes

Cuadro 5. Insumos agrícolas. Precios de coadyudantes, molusquicidas, reguladores fisiológicos y otros 2017 (febrero)

Productos y mercados	Precio medio febrero	Variación porcentual
Agrotin SI, 1 litro		
Algeciras (Huila)	15.625	1,9
Anserma (Caldas)	16.583	0,8
Aquitania (Boyacá)	15.125	1,5
Belén de Umbria (Risaralda)	16.267	0,6
Bogotá, D. C.	17.017	4,7
Cajamarca (Tolima)	16.267	0,8
Cali (Valle del Cauca)	17.900	2,0
Cartago (Valle del Cauca)	17.311	1,2
Chinchiná (Caldas)	16.550	0,0
Chipaque (Cundinamarca)	15.000	0,0
Chiquinquirá (Boyacá)	14.800	-1,3
Choachí (Cundinamarca)	15.500	0,0
Cúcuta (Norte de Santander)	15.400	1,8
Dagua (Valle del Cauca)	15.367	-0,4
El Carmen de Viboral (Antioquia)	15.365	0,0
El Santuario (Antioquia)	14.833	6,0
Entrerrios (Antioquia)	15.973	5,5
Fresno (Tolima)	16.100	1,6
Funza (Cundinamarca)	16.850	0,6
Fusagasugá (Cundinamarca)	14.867	-7,4
Granada (Meta)	16.173	0,8
Guadalajara de Buga (Valle del Cauca)	16.800	0,8
Ibagué (Tolima)	15.916	2,9
Ipiales (Nariño)	14.498	-2,8
La Celia (Risaralda)	15.867	2,9
La Unión (Antioquia)	14.950	0,3
Manizales (Caldas)	16.270	0,0
Marinilla (Antioquia)	14.784	-1,3
Marsella (Risaralda)	16.920	3,1
Medellín (Antioquia)	15.492	-1,3
Palмира (Valle del Cauca)	16.700	3,1
Pamplona (Norte de Santander)	15.667	0,0
Peñol (Antioquia)	14.667	1,1

Productos y mercados	Precio medio febrero	Variación porcentual
Agrotin SI, 1 litro (continuación)		
Pereira (Risaralda)	16.533	3,7
Pitalito (Huila)	15.275	-0,3
Popayán (Cauca)	15.667	0,0
Riosucio (Caldas)	16.550	0,0
Roldanillo (Valle del Cauca)	15.988	2,7
Samacá (Boyacá)	15.500	0,9
San Sebastián de Mariquita (Tolima)	16.250	0,8
San Vicente Ferrer (Antioquia)	15.267	0,7
Santa Rosa de Cabal (Risaralda)	16.575	1,3
Santa Rosa de Osos (Antioquia)	15.580	-0,1
Sibaté (Cundinamarca)	15.960	3,6
Sogamoso (Boyacá)	15.667	2,0
Tunja (Boyacá)	15.667	2,7
Villa de San Diego de Ubaté (Cundinamarca)	16.267	-5,2
Zipaquirá (Cundinamarca)	16.467	7,0
Bioplant SI, 1 litro		
Algeciras (Huila)	15.500	0,0
Garzón (Huila)	14.184	0,0
Pitalito (Huila)	14.784	0,0
Villapinzón (Cundinamarca)	14.167	2,4
Carrier, 1 litro		
Andes (Antioquia)	23.167	0,7
Anserma (Caldas)	19.850	0,0
Armenia (Quindío)	18.583	0,4
Belén de Umbria (Risaralda)	18.875	-0,4
Bogotá, D. C.	22.983	5,8
Cartago (Valle del Cauca)	21.923	1,8
Chiquinquirá (Boyacá)	19.275	1,2
El Carmen de Viboral (Antioquia)	17.050	-1,0
El Rosal (Cundinamarca)	20.567	0,8



**Cuadro 5. Insumos agrícolas. Precios de coadyudantes, molusquicidas, reguladores fisiológicos y otros (continuación)
2017 (febrero)**

Productos y mercados	Precio medio febrero	Variación porcentual	Productos y mercados	Precio medio febrero	Variación porcentual
Carrier, 1 litro (continuación)			Inex-A, 1 litro (continuación)		
El Santuario (Antioquia)	18.267	-0,4	Roldanillo (Valle del Cauca)	32.760	-1,5
Fusagasugá (Cundinamarca)	19.467	0,0	Saldaña (Tolima)	37.150	-1,0
Garzón (Huila)	19.400	0,0	Túquerres (Nariño)	32.000	0,0
Ibagué (Tolima)	21.267	1,6			
La Ceja (Antioquia)	18.767	2,4	Kaytar Act SI, 1 litro		
Manizales (Caldas)	19.667	-1,3	Ipiales (Nariño)	15.700	0,5
Marinilla (Antioquia)	18.060	-0,2	Neiva (Huila)	16.196	1,8
Marsella (Risaralda)	19.400	2,1	Pitalito (Huila)	15.375	0,0
Medellín (Antioquia)	19.333	3,4	Yarumal (Antioquia)	15.143	0,2
Ocaña (Norte de Santander)	17.167	0,0			
Palmira (Valle del Cauca)	19.967	4,0	Marax, 10 gramos		
Pitalito (Huila)	20.275	0,0	Ábrego (Norte de Santander)	5.875	0,0
Popayán (Cauca)	19.667	0,0	Chipaque (Cundinamarca)	7.125	0,0
Rionegro (Antioquia)	19.800	1,2	Dagua (Valle del Cauca)	6.300	0,0
Riosucio (Caldas)	21.483	1,1	El Doncello (Caquetá)	6.800	0,0
Roldanillo (Valle del Cauca)	21.983	1,7	El Paujil (Caquetá)	7.300	0,0
San Sebastián de Mariquita (Tolima)	20.750	-1,2	El Rosal (Cundinamarca)	6.400	0,0
San Vicente Ferrer (Antioquia)	18.060	-1,0	Florencia (Caquetá)	6.500	0,0
Santa Bárbara (Antioquia)	23.250	-1,1	Ocaña (Norte de Santander)	5.700	0,0
Santa Rosa de Osos (Antioquia)	20.018	0,1	Puerto Rico (Caquetá)	7.075	0,0
Sibaté (Cundinamarca)	21.067	-0,5	Samacá (Boyacá)	6.267	-3,6
Sogamoso (Boyacá)	20.225	0,0			
Sonsón (Antioquia)	19.500	4,5	Matabobosa 7%, 500 gramos		
Tibaná (Boyacá)	20.350	0,6	Ábrego (Norte de Santander)	4.867	0,3
Túquerres (Nariño)	18.667	-0,9	Algeciras (Huila)	5.500	-2,9
			Andes (Antioquia)	4.825	-2,7
Cosmo-Aguas, 1 kilogramo			Aquitania (Boyacá)	4.700	4,4
Cali (Valle del Cauca)	30.533	1,8	Barbosa (Antioquia)	4.767	0,7
Ipiales (Nariño)	30.243	1,7	Bogotá, D. C.	4.912	3,7
Pupiales (Nariño)	30.283	0,7	Cachipay (Cundinamarca)	4.667	0,0
Subachoque (Cundinamarca)	31.667	0,0	Cajamarca (Tolima)	3.980	0,0
Zipacquirá (Cundinamarca)	30.767	-1,1	Cali (Valle del Cauca)	5.200	1,6
			Cáqueza (Cundinamarca)	4.750	0,0
Cosmo-Aguas, 250 gramos			Chía (Cundinamarca)	5.833	2,9
Aquitania (Boyacá)	9.533	0,7	Chinácota (Norte de Santander)	6.000	0,0
Chocontá (Cundinamarca)	10.667	0,0	Chipaque (Cundinamarca)	5.300	0,0
Duitama (Boyacá)	8.825	-3,0	Chiquinquirá (Boyacá)	4.500	3,8
Ipiales (Nariño)	10.035	0,2	Chitagá (Norte de Santander)	5.250	5,0
Pupiales (Nariño)	10.000	0,0	Choachí (Cundinamarca)	4.250	0,0
Sogamoso (Boyacá)	8.900	0,8	Chocontá (Cundinamarca)	4.500	0,0
Villapinzón (Cundinamarca)	8.500	1,5	Corinto (Cauca)	5.667	0,0
			Cota (Cundinamarca)	4.433	0,0
Cosmo-In D, 1 litro			Duitama (Boyacá)	4.480	0,1
Aquitania (Boyacá)	30.667	1,4	El Carmen de Viboral (Antioquia)	4.475	0,4
Ocaña (Norte de Santander)	27.667	0,0	El Santuario (Antioquia)	4.275	0,0
Subachoque (Cundinamarca)	33.000	0,0	Florencia (Caquetá)	6.250	0,0
			Fómeque (Cundinamarca)	5.000	0,0
Ethrel 48 SI, 200 centímetros cúbicos			Funza (Cundinamarca)	4.900	0,0
Belén de Umbria (Risaralda)	49.825	0,0	Fusagasugá (Cundinamarca)	4.340	0,0
Bogotá, D. C.	47.917	2,0	Garagoa (Boyacá)	4.700	0,0
Marsella (Risaralda)	49.267	0,0	Garzón (Huila)	4.575	-2,0
Popayán (Cauca)	45.800	0,0	Guarne (Antioquia)	4.600	-1,1
Roldanillo (Valle del Cauca)	49.200	-1,2	Ibagué (Tolima)	4.400	0,0
Santa Rosa de Cabal (Risaralda)	49.825	0,0	Ipiales (Nariño)	5.725	1,0
Tuluá (Valle del Cauca)	48.317	0,2	La Ceja (Antioquia)	4.775	-4,0
			La Plata (Huila)	4.267	0,8
Hormonagro Ana, 250 centímetros cúbicos			La Unión (Antioquia)	5.000	0,7
Cajamarca (Tolima)	23.333	0,0	Madrid (Cundinamarca)	4.725	0,0
Cúcuta (Norte de Santander)	20.375	0,0	Marinilla (Antioquia)	4.243	1,1
Fómeque (Cundinamarca)	24.500	0,0	Medellín (Antioquia)	4.650	0,5
Ocaña (Norte de Santander)	22.167	0,0	Neiva (Huila)	4.467	1,5
Valledupar (Cesar)	25.500	-3,2	Ocaña (Norte de Santander)	5.000	-4,8
			Palmira (Valle del Cauca)	4.725	3,8
Inex-A, 1 litro			Pamplona (Norte de Santander)	4.433	-2,6
Armenia (Quindío)	29.967	0,0	Pasto (Nariño)	5.500	0,0
Cali (Valle del Cauca)	29.817	2,8	Peñol (Antioquia)	5.167	0,0
Chinchiná (Caldas)	32.950	0,0	Pereira (Risaralda)	4.583	0,7
El Carmen de Viboral (Antioquia)	22.233	0,3	Pitalito (Huila)	4.867	0,0
El Santuario (Antioquia)	21.333	1,6	Pupiales (Nariño)	5.750	2,2
Guadalajara de Buga (Valle del Cauca)	28.950	-0,9	Ramiriquí (Boyacá)	4.500	0,0
Lérida (Tolima)	37.645	0,5	Rionegro (Antioquia)	4.750	-0,7
Marinilla (Antioquia)	21.725	-0,6	Samacá (Boyacá)	4.133	5,1
Palmira (Valle del Cauca)	29.150	1,1	San Vicente Ferrer (Antioquia)	4.500	-2,7
Pereira (Risaralda)	33.300	2,4	Santa Rosa de Cabal (Risaralda)	4.550	2,0
Rionegro (Antioquia)	23.700	0,9	Santa Rosa de Osos (Antioquia)	4.675	2,2
			Sevilla (Valle del Cauca)	4.967	-0,7

Cuadro 5. Insumos agrícolas. Precios de coadyudantes, molusquicidas, reguladores fisiológicos y otros (conclusión) 2017 (febrero)

Productos y mercados	Precio medio febrero	Variación porcentual	Productos y mercados	Precio medio febrero	Variación porcentual
Matababosa 7%, 500 gramos (continuación)			Potenzol 900 SI, 1 litro (continuación)		
Sibaté (Cundinamarca)	4.817	0,7	San Pedro de Los Milagros (Antioquia)	11.875	0,0
Sibundoy (Putumayo)	5.375	0,0	Santa Bárbara (Antioquia)	13.175	-0,9
Silos (Norte de Santander)	5.400	0,0	Santa Marta (Magdalena)	12.700	0,0
Sogamoso (Boyacá)	4.833	3,6	Santa Rosa de Osos (Antioquia)	12.260	0,5
Subachoque (Cundinamarca)	4.400	0,0	Sincedejo (Sucre)	12.183	0,0
Tibaná (Boyacá)	4.367	0,0	Sonsón (Antioquia)	11.967	0,1
Tuluá (Valle del Cauca)	4.833	-2,0	Valledupar (Cesar)	13.417	0,8
Tunja (Boyacá)	4.550	-1,4	Yarumal (Antioquia)	13.000	0,0
Túquerres (Nariño)	5.563	0,0			
Ventaquemada (Boyacá)	4.333	1,6	Progibb 10 Sp, 10 gramos		
Villa de San Diego			Algeciras (Huila)	6.625	0,0
de Ubaté (Cundinamarca)	4.700	-2,8	Andes (Antioquia)	7.960	0,0
Villapinzón (Cundinamarca)	4.500	0,0	Aquitania (Boyacá)	6.925	0,4
Zipaquirá (Cundinamarca)	4.933	-4,2	Belén de Umbría (Risaralda)	7.133	0,0
			Bogotá, D. C.	7.200	0,3
Mixel Top SI, 1 litro			Chipaqué (Cundinamarca)	7.100	0,0
Aquitania (Boyacá)	14.480	0,8	Chiquinquirá (Boyacá)	6.833	0,0
Bogotá, D. C.	13.000	-6,0	Choachí (Cundinamarca)	6.667	0,0
Cáqueza (Cundinamarca)	13.333	0,0	Chocontá (Cundinamarca)	6.667	2,6
Chiquinquirá (Boyacá)	13.200	0,2	Cota (Cundinamarca)	7.133	3,4
Choachí (Cundinamarca)	14.000	0,0	Cúcuta (Norte de Santander)	5.500	0,0
Chocontá (Cundinamarca)	14.667	2,3	Duitama (Boyacá)	6.870	0,5
Cúcuta (Norte de Santander)	13.417	1,0	El Doncello (Caquetá)	8.200	2,9
Fusagasugá (Cundinamarca)	13.300	0,0	El Paujil (Caquetá)	8.233	0,0
Garagoa (Boyacá)	14.200	3,1	El Rosal (Cundinamarca)	7.033	0,5
Manizales (Caldas)	13.375	1,6	Florencia (Caquetá)	7.500	0,0
Pereira (Risaralda)	13.033	0,9	Fresno (Tolima)	7.150	0,0
Piendamó (Cauca)	15.400	1,5	Fusagasugá (Cundinamarca)	6.720	0,0
Ramiriquí (Boyacá)	13.600	1,5	Garagoa (Boyacá)	7.133	2,4
Santa Rosa de Cabal (Risaralda)	13.367	2,8	Granada (Meta)	7.283	1,7
Sogamoso (Boyacá)	14.750	-2,0	Ibagué (Tolima)	6.943	1,0
Subachoque (Cundinamarca)	14.000	0,0	Ipiales (Nariño)	7.405	0,7
Tibaná (Boyacá)	13.367	2,0	La Unión (Antioquia)	7.200	5,5
Tunja (Boyacá)	13.225	1,7	La Unión (Valle del Cauca)	7.450	-0,3
Túquerres (Nariño)	14.833	0,0	Lérida (Tolima)	6.874	0,0
			Madrid (Cundinamarca)	7.400	0,0
Pegal Ph AE, 1 litro			Manizales (Caldas)	7.260	0,0
Armenia (Quindío)	29.675	0,1	Marinilla (Antioquia)	6.358	0,0
Belén de Umbría (Risaralda)	32.163	1,1	Medellín (Antioquia)	6.804	3,0
Chinchiná (Caldas)	31.183	-0,2	Pamplona (Norte de Santander)	7.325	0,0
Manizales (Caldas)	31.390	-0,6	Pasto (Nariño)	7.350	0,0
Marsella (Risaralda)	32.550	2,7	Peñol (Antioquia)	5.875	0,0
Pereira (Risaralda)	31.970	0,3	Pereira (Risaralda)	7.538	1,2
Roldanillo (Valle del Cauca)	31.352	0,0	Pitalito (Huila)	7.100	0,0
Santa Rosa de Cabal (Risaralda)	31.938	0,7	Popayán (Cauca)	7.400	1,7
			Puerto Rico (Caquetá)	7.160	0,0
Pegal Ph, 1 litro			Ramiriquí (Boyacá)	6.833	-2,4
Andes (Antioquia)	34.184	1,0	Samacá (Boyacá)	7.175	0,7
Cali (Valle del Cauca)	32.500	1,7	San Pedro de Los Milagros (Antioquia)	6.900	-3,7
Chocontá (Cundinamarca)	30.967	1,0	San Sebastián de Mariquita (Tolima)	7.550	0,0
Cúcuta (Norte de Santander)	31.000	0,0	Sibaté (Cundinamarca)	6.717	1,8
El Santuario (Antioquia)	31.667	2,2	Sogamoso (Boyacá)	7.000	0,0
Palmira (Valle del Cauca)	30.550	0,0	Subachoque (Cundinamarca)	7.033	0,5
Sogamoso (Boyacá)	33.575	1,4	Tibaná (Boyacá)	6.750	1,9
Tunja (Boyacá)	32.933	2,0	Tunja (Boyacá)	6.900	1,5
Villapinzón (Cundinamarca)	31.250	0,0	Túquerres (Nariño)	7.000	0,0
			Valledupar (Cesar)	7.800	-0,3
			Villa de San Diego		
			de Ubaté (Cundinamarca)	7.575	-1,6
			Villapinzón (Cundinamarca)	7.000	0,0
			Siliconado Sys, 1 litro		
			Campoalegre (Huila)	95.822	-1,0
			Lérida (Tolima)	93.062	3,7
			Manizales (Caldas)	93.283	0,0
			Saldaña (Tolima)	95.406	4,6
			Siliconado Sys, 100 centímetros cúbicos		
			Campoalegre (Huila)	13.451	4,2
			Garzón (Huila)	11.850	2,8
			Saldaña (Tolima)	13.311	4,4

n.d. No determinado.

* El precio correspondiente a enero fue modificado en el presente reporte ante la inclusión de datos que se encontraban en verificación.



Precios de insumos pecuarios

Cuadro 6. Insumos pecuarios. Precios de alimentos balanceados, suplementos, coadyuvantes, adsorbentes, enzimas y aditivos 2017 (febrero)

Productos y mercados	Precio medio febrero	Variación porcentual	Productos y mercados	Precio medio febrero	Variación porcentual
Cerdas gestación, 40 kilogramos			Cerdos ceba, 40 kilogramos (continuación)		
Belén de Umbria (Risaralda)	52.333	-1,3	Fresno (Tolima)	45.875	0,0
Cachipay (Cundinamarca)	50.833	0,0	Funza (Cundinamarca)	47.125	-0,8
Circasia (Quindío)	52.067	-1,1	Fusagasugá (Cundinamarca)	47.350	1,1
Donmatías (Antioquia)	53.238	-1,2	Garagoa (Boyacá)	43.140	-1,1
El Carmen de Viboral (Antioquia)	54.423	5,3	Garzón (Huila)	49.640	0,0
Funza (Cundinamarca)	51.667	-1,9	Girardot (Cundinamarca)	46.283	-0,3
Fusagasugá (Cundinamarca)	53.667	0,0	Guadalajara de Buga (Valle del Cauca)	44.670	0,0
Garzón (Huila)	52.475	0,5	Guarne (Antioquia)	55.588	-0,6
Guadalajara de Buga (Valle del Cauca)	49.875	0,0	Ibagué (Tolima)	48.478	0,3
Guarne (Antioquia)	53.367	0,7	Ipiales (Nariño)	47.393	-0,4
Ipiales (Nariño)	53.967	0,7	Jamundí (Valle del Cauca)	48.750	0,0
La Ceja (Antioquia)	52.300	1,3	La Ceja (Antioquia)	53.338	1,3
Medellín (Antioquia)	53.347	-0,1	La Celia (Risaralda)	50.620	-0,7
Pupiales (Nariño)	54.250	0,0	La Mesa (Cundinamarca)	50.000	0,0
Quimbaya (Quindío)	51.100	-0,3	La Virginia (Risaralda)	52.233	0,0
Rionegro (Antioquia)	54.225	0,5	Lérida (Tolima)	49.360	2,5
San Pedro de los Milagros (Antioquia)	53.700	-1,3	Madrid (Cundinamarca)	46.667	1,4
San Vicente Ferrer (Antioquia)	53.250	0,2	Málaga (Santander)	43.667	0,4
Santa Bárbara (Antioquia)	53.980	1,7	Manizales (Caldas)	53.370	0,0
Zarzal (Valle del Cauca)	51.633	-1,6	Medellín (Antioquia)	52.624	0,7
Cerdas lactancia, 40 kilogramos			Montenegro (Quindío)	52.800	0,0
Armenia (Quindío)	55.450	0,6	Neira (Caldas)	57.250	-1,3
Campoalegre (Huila)	65.000	0,0	Neiva (Huila)	53.750	0,2
Cáqueza (Cundinamarca)	56.667	-1,2	Ocaña (Norte de Santander)	43.750	0,0
Duitama (Boyacá)	62.636	0,0	Pacho (Cundinamarca)	46.667	-1,4
El Carmen de Viboral (Antioquia)	59.167	3,8	Pamplona (Norte de Santander)	42.971	-0,1
Fusagasugá (Cundinamarca)	60.250	-1,2	Pasto (Nariño)	53.757	0,6
Garzón (Huila)	62.567	0,1	Paz de Ariporo (Casanare)	49.200	-0,4
Guadalajara de Buga (Valle del Cauca)	55.667	0,0	Peñol (Antioquia)	56.067	-0,7
Guarne (Antioquia)	58.350	2,2	Pereira (Risaralda)	49.200	0,0
Ibagué (Tolima)	55.167	-0,3	Piedecuesta (Santander)	41.500	0,0
Ipiales (Nariño)	59.120	0,3	Pitalito (Huila)	49.233	0,0
Jamundí (Valle del Cauca)	55.233	0,0	Pupiales (Nariño)	48.466	0,0
La Celia (Risaralda)	56.133	-0,6	Quimbaya (Quindío)	51.967	0,0
Medellín (Antioquia)	60.650	2,8	Rionegro (Antioquia)	49.600	0,8
Montenegro (Quindío)	56.433	0,0	Roldanillo (Valle del Cauca)	47.567	0,0
Pacho (Cundinamarca)	54.833	0,0	Sabanalarga (Atlántico)	46.286	-1,5
Pamplona (Norte de Santander)	60.233	0,0	Salamina (Caldas)	55.000	-0,5
Pupiales (Nariño)	57.360	0,0	Samacá (Boyacá)	46.457	-0,4
Quimbaya (Quindío)	54.975	0,0	San Pedro de los Milagros (Antioquia)	51.817	1,6
Rionegro (Antioquia)	59.667	-0,3	San Sebastián de Mariquita (Tolima)	47.714	0,0
San Vicente Ferrer (Antioquia)	58.750	0,2	San Vicente Ferrer (Antioquia)	54.571	-0,5
Santa Bárbara (Antioquia)	58.167	0,0	Santa Bárbara (Antioquia)	52.840	0,5
Cerdos ceba, 40 kilogramos			Santa Rosa de Cabal (Risaralda)	50.440	0,0
Ábrego (Norte de Santander)	40.333	-1,2	Santa Rosa de Osos (Antioquia)	54.206	0,0
Aguachica (Cesar)	45.480	-0,4	Santander de Quilichao (Cauca)	42.700	0,0
Algeciras (Huila)	53.500	0,9	Saravena (Arauca)	50.333	2,0
Apía (Risaralda)	48.500	0,6	Socorro (Santander)	47.667	0,0
Armenia (Quindío)	48.300	-0,2	Tuluá (Valle del Cauca)	49.300	-1,0
Belén de Umbria (Risaralda)	50.206	-1,0	Tunja (Boyacá)	46.750	-0,7
Cachipay (Cundinamarca)	41.633	0,0	Ventaquemada (Boyacá)	54.000	-1,8
Caicedonia (Valle del Cauca)	49.000	-0,7	Villapinzón (Cundinamarca)	43.700	-1,1
Calarcá (Quindío)	51.660	-0,4	Villavicencio (Meta)	45.000	-0,1
Cali (Valle del Cauca)	42.967	-0,2	Villeta (Cundinamarca)	41.157	-0,7
Campoalegre (Huila)	49.400	1,0	Yarumal (Antioquia)	53.096	-0,5
Cáqueza (Cundinamarca)	40.667	0,0	Yopal (Casanare)	45.333	-0,7
Chinácota (Norte de Santander)	43.117	0,4	Zarzal (Valle del Cauca)	49.680	-0,4
Chinchiná (Caldas)	48.500	0,0	Cerdos iniciación, 40 kilogramos		
Chipaque (Cundinamarca)	41.667	0,0	Apía (Risaralda)	70.500	0,0
Choachí (Cundinamarca)	43.400	0,0	Cachipay (Cundinamarca)	75.000	0,0
Chocontá (Cundinamarca)	43.000	0,0	Caicedonia (Valle del Cauca)	71.775	-0,7
Cimitarra (Santander)	50.857	0,5	Cáqueza (Cundinamarca)	75.667	-1,3
Circasia (Quindío)	50.433	0,1	Circasia (Quindío)	70.950	0,5
Cúcuta (Norte de Santander)	43.000	0,7	Garzón (Huila)	70.875	0,0
Donmatías (Antioquia)	53.186	0,2	Guadalajara de Buga (Valle del Cauca)	65.333	0,0
Duitama (Boyacá)	50.158	-0,1	Manizales (Caldas)	66.333	0,0
El Carmen de Viboral (Antioquia)	49.784	0,5	Pacho (Cundinamarca)	74.000	0,0
El Santuario (Antioquia)	51.000	3,4	Pasto (Nariño)	77.047	-1,4
Espinal (Tolima)	50.680	0,0	Riosucio (Caldas)	72.367	-0,1
Fómeque (Cundinamarca)	45.850	-4,0	Tuluá (Valle del Cauca)	66.000	-0,8

Cuadro 6. Insumos pecuarios. Precios de alimentos balanceados, suplementos, coadyuvantes, adsorbentes, enzimas y aditivos (continuación) 2017 (febrero)

Productos y mercados	Precio medio febrero	Variación porcentual	Productos y mercados	Precio medio febrero	Variación porcentual
Cerdos iniciación, 40 kilogramos (continuación)			Cerdos levante, 40 kilogramos (continuación)		
Zarzal (Valle del Cauca)	73.000	-1,4	San Sebastián de Mariquita (Tolima)	54.460	-0,4
Cerdos levante, 40 kilogramos			San Vicente de Chucurí (Santander)	55.833	0,5
Aguachica (Cesar)	54.825	-0,5	San Vicente Ferrer (Antioquia)	56.267	-1,7
Aguazul (Casanare)	51.200	-1,5	Santa Bárbara (Antioquia)	58.767	-0,4
Algeciras (Huila)	57.750	0,9	Santa Rosa de Cabal (Risaralda)	53.675	0,0
Apía (Risaralda)	54.700	0,9	Santa Rosa de Osos (Antioquia)	58.370	0,4
Armenia (Quindío)	54.867	0,0	Santander de Quilichao (Cauca)	49.080	2,2
Barbosa (Santander)	49.000	-0,6	Socorro (Santander)	56.875	1,3
Belén de Umbria (Risaralda)	57.393	-0,3	Sogamoso (Boyacá)	49.267	0,0
Bogotá, D. C.	55.653	-4,9	Tuluá (Valle del Cauca)	55.750	-1,3
Buesaco (Nariño)	60.000	-1,1	Tunja (Boyacá)	58.900	0,3
Caicedonia (Valle del Cauca)	54.425	-1,1	Túquerres (Nariño)	62.000	-3,1
Cajamarca (Tolima)	59.580	-0,7	Valledupar (Cesar)	46.333	-1,4
Calarcá (Quindío)	57.863	0,0	Villapinzón (Cundinamarca)	49.400	-0,4
Campoalegre (Huila)	60.429	1,6	Villeta (Cundinamarca)	50.633	-4,6
Cáqueza (Cundinamarca)	46.000	-0,7	Yarumal (Antioquia)	58.826	-0,3
Chinchiná (Caldas)	52.667	0,0	Yopal (Casanare)	54.000	0,0
Chipaque (Cundinamarca)	46.125	0,0	Zarzal (Valle del Cauca)	55.733	-0,4
Choachí (Cundinamarca)	50.500	0,0	Mojarra o tilapia engorde, 40 kilogramos		
Chocontá (Cundinamarca)	46.667	0,0	Campoalegre (Huila)	69.625	0,2
Cimitarra (Santander)	59.200	-1,0	Cimitarra (Santander)	76.625	0,2
Circasia (Quindío)	51.767	0,2	Espinal (Tolima)	67.533	0,0
Cúcuta (Norte de Santander)	50.833	0,0	Florencia (Caquetá)	71.750	0,7
Donmatías (Antioquia)	58.486	0,3	Fómeque (Cundinamarca)	69.667	0,0
Duitama (Boyacá)	53.900	-0,4	Fusagasugá (Cundinamarca)	73.667	0,0
El Carmen de Viboral (Antioquia)	57.800	0,9	Garzón (Huila)	67.860	0,0
El Santuario (Antioquia)	60.000	-1,2	Guadalajara de Buga (Valle del Cauca)	65.336	0,0
Entreríos (Antioquia)	59.822	4,0	La Mesa (Cundinamarca)	62.000	0,0
Espinal (Tolima)	54.833	-0,1	Lebrija (Santander)	67.333	-1,0
Fómeque (Cundinamarca)	49.833	-2,3	Rionegro (Santander)	63.333	-3,1
Fresno (Tolima)	54.117	0,0	Sabana de Torres (Santander)	68.667	-1,9
Funza (Cundinamarca)	52.300	-2,1	San Vicente de Chucurí (Santander)	64.000	0,7
Fusagasugá (Cundinamarca)	50.900	0,2	Socorro (Santander)	68.167	-1,7
Garagoa (Boyacá)	55.940	0,3	Mojarra o tilapia levante, 40 kilogramos		
Garzón (Huila)	58.083	0,6	Aguachica (Cesar)	96.250	0,0
Girardot (Cundinamarca)	49.183	-1,3	Barbosa (Santander)	83.500	0,0
Granada (Meta)	52.500	1,0	Barrancabermeja (Santander)	94.333	0,0
Guadalajara de Buga (Valle del Cauca)	50.900	0,0	Cachipay (Cundinamarca)	84.000	0,0
Guarne (Antioquia)	58.567	0,5	Chinácota (Norte de Santander)	94.433	0,0
Ibagué (Tolima)	53.308	-0,1	Chinchiná (Caldas)	88.080	0,0
Ipiales (Nariño)	54.649	-0,1	Cimitarra (Santander)	94.250	0,5
Jamundí (Valle del Cauca)	51.750	0,0	Cúcuta (Norte de Santander)	94.667	0,7
La Ceja (Antioquia)	59.567	3,6	Dagua (Valle del Cauca)	73.675	0,0
La Celia (Risaralda)	55.657	-0,3	Espinal (Tolima)	81.040	0,0
La Mesa (Cundinamarca)	56.667	0,0	Florencia (Caquetá)	80.000	1,7
La Unión (Antioquia)	58.067	-0,5	Fusagasugá (Cundinamarca)	86.000	0,0
La Unión (Valle del Cauca)	54.800	0,0	Garzón (Huila)	88.775	0,0
La Virginia (Risaralda)	56.433	0,0	Guadalajara de Buga (Valle del Cauca)	80.690	0,0
Lebrija (Santander)	54.000	1,3	Ibagué (Tolima)	78.100	0,0
Lérida (Tolima)	51.800	0,4	La Celia (Risaralda)	87.850	-0,3
Madrid (Cundinamarca)	49.667	-2,6	Lebrija (Santander)	89.800	0,4
Málaga (Santander)	54.500	0,5	Lérida (Tolima)	85.000	0,8
Manizales (Caldas)	57.343	0,1	Manizales (Caldas)	86.833	0,2
Medellín (Antioquia)	61.351	1,0	Pacho (Cundinamarca)	85.600	0,0
Montenegro (Quindío)	57.833	0,6	Piedecuesta (Santander)	89.833	2,7
Neira (Caldas)	59.333	0,0	Pitalito (Huila)	94.967	0,0
Neiva (Huila)	59.633	1,1	Popayán (Cauca)	87.333	0,0
Pacho (Cundinamarca)	54.667	0,0	Puerto Rico (Caquetá)	89.667	0,0
Pamplona (Norte de Santander)	50.460	0,2	Riosucio (Caldas)	89.567	0,0
Pasto (Nariño)	57.462	-1,0	Sabana de Torres (Santander)	86.333	-1,3
Paz de Ariporo (Casanare)	55.857	-0,3	San Alberto (Cesar)	88.875	1,9
Peñol (Antioquia)	61.200	0,0	Socorro (Santander)	89.500	-2,0
Pereira (Risaralda)	57.467	0,0	Trinidad (Casanare)	86.667	0,0
Piedecuesta (Santander)	52.125	0,0	Tuluá (Valle del Cauca)	89.500	0,0
Pitalito (Huila)	61.200	1,1	Viterbo (Caldas)	83.000	0,1
Puerto López (Meta)	56.667	1,8	Novillas, 40 kilogramos		
Pupiales (Nariño)	53.375	0,0	Chía (Cundinamarca)	50.406	0,9
Quimbaya (Quindío)	59.714	0,0	Chocontá (Cundinamarca)	45.975	0,0
Rionegro (Antioquia)	58.667	-0,5	Donmatías (Antioquia)	51.133	0,5
Riosucio (Caldas)	58.475	0,3	Ipiales (Nariño)	48.453	1,5
Sabanalarga (Atlántico)	49.383	0,2			
Salamina (Caldas)	59.917	-0,6			
Samacá (Boyacá)	55.450	-0,9			
San Pedro de los Milagros (Antioquia)	58.067	-0,4			



Cuadro 6. Insumos pecuarios. Precios de alimentos balanceados, suplementos, coadyuvantes, adsorbentes, enzimas y aditivos (continuación) 2017 (febrero)

Productos y mercados	Precio medio febrero	Variación porcentual	Productos y mercados	Precio medio febrero	Variación porcentual
Novillas, 40 kilogramos (continuación)			Pollito iniciación, 40 kilogramos (continuación)		
Madrid (Cundinamarca)	48.333	1,5	Zarzal (Valle del Cauca)	64.700	-0,4
Pupiales (Nariño)	49.233	0,0	Pollito preiniciador, 40 kilogramos		
Rionegro (Antioquia)	49.975	-2,0	Cáqueza (Cundinamarca)	63.333	-1,0
San Pedro de los Milagros (Antioquia)	48.967	-1,7	Pupiales (Nariño)	70.253	0,0
Tunja (Boyacá)	48.867	0,0	Valledupar (Cesar)	63.667	-0,5
Villapinzón (Cundinamarca)	46.800	0,9			
Pollito iniciación, 40 kilogramos			Pollo engorde, 40 kilogramos		
Aguachica (Cesar)	67.333	0,0	Aguazul (Casanare)	62.750	-0,4
Aguazul (Casanare)	61.500	-0,5	Algeciras (Huila)	67.667	1,5
Apía (Risaralda)	61.875	-0,4	Armenia (Quindío)	52.400	0,5
Armenia (Quindío)	59.317	3,3	Barbosa (Santander)	48.083	-3,4
Barbosa (Santander)	59.625	-0,6	Barrancabermeja (Santander)	62.333	0,3
Barrancabermeja (Santander)	62.333	0,3	Cachipay (Cundinamarca)	62.583	0,0
Belén de Umbria (Risaralda)	64.800	-0,4	Caicedonia (Valle del Cauca)	55.767	0,0
Bogotá, D. C.	62.800	0,0	Cajamarca (Tolima)	66.733	0,0
Cachipay (Cundinamarca)	62.500	0,0	Calarcá (Quindío)	59.517	0,0
Campoalegre (Huila)	68.917	1,5	Campoalegre (Huila)	71.750	1,3
Cáqueza (Cundinamarca)	63.167	-0,5	Cáqueza (Cundinamarca)	63.500	-0,3
Chía (Cundinamarca)	59.033	-0,3	Chía (Cundinamarca)	59.020	-0,3
Chinácota (Norte de Santander)	62.600	0,0	Chinácota (Norte de Santander)	58.283	-0,3
Chipaque (Cundinamarca)	54.000	0,0	Chinchiná (Caldas)	59.333	0,0
Chitagá (Norte de Santander)	66.000	0,0	Chipaque (Cundinamarca)	56.800	6,2
Choachí (Cundinamarca)	57.571	0,0	Chitagá (Norte de Santander)	66.000	0,0
Cimitarra (Santander)	66.667	-0,5	Choachí (Cundinamarca)	57.800	0,3
Corinto (Cauca)	60.767	0,0	Cimitarra (Santander)	63.143	-3,1
Cúcuta (Norte de Santander)	57.667	4,8	Corinto (Cauca)	57.075	0,0
Dagua (Valle del Cauca)	55.050	-0,1	Cúcuta (Norte de Santander)	56.786	0,0
El Santuario (Antioquia)	58.833	-1,4	Dagua (Valle del Cauca)	55.050	-0,3
Espinal (Tolima)	66.633	0,0	Donmatías (Antioquia)	60.800	-0,2
Fómeque (Cundinamarca)	62.333	0,0	El Carmen de Viboral (Antioquia)	57.993	1,5
Fresno (Tolima)	65.875	-0,2	Espinal (Tolima)	66.325	0,0
Funza (Cundinamarca)	61.667	-1,1	Florencia (Caquetá)	71.600	0,8
Fusagasugá (Cundinamarca)	64.500	0,8	Fómeque (Cundinamarca)	63.667	0,0
Garzón (Huila)	62.000	0,1	Fresno (Tolima)	62.800	0,0
Guadalajara de Buga (Valle del Cauca)	61.480	0,0	Funza (Cundinamarca)	60.500	-0,8
Ibagué (Tolima)	65.280	0,0	Fusagasugá (Cundinamarca)	66.200	0,6
Jamundí (Valle del Cauca)	64.000	0,0	Garzón (Huila)	61.833	0,1
La Celia (Risaralda)	60.320	-1,2	Guadalajara de Buga (Valle del Cauca)	54.089	0,0
La Mesa (Cundinamarca)	61.333	0,0	Guarne (Antioquia)	59.000	-0,3
La Virginia (Risaralda)	57.333	0,0	Ibagué (Tolima)	66.000	0,0
Lebrija (Santander)	55.250	0,2	Ipiales (Nariño)	55.445	-2,5
Lérida (Tolima)	67.000	0,5	Jamundí (Valle del Cauca)	63.750	0,0
Málaga (Santander)	59.250	0,0	La Ceja (Antioquia)	58.575	-0,1
Manizales (Caldas)	61.560	-0,2	La Mesa (Cundinamarca)	61.200	0,0
Medellín (Antioquia)	71.067	1,4	Lebrija (Santander)	56.333	0,6
Neiva (Huila)	65.700	0,0	Lérida (Tolima)	66.500	0,0
Ocaña (Norte de Santander)	59.800	0,0	Madrid (Cundinamarca)	60.833	-3,1
Pasto (Nariño)	65.070	0,4	Málaga (Santander)	60.400	0,0
Paz de Ariporo (Casanare)	62.750	0,0	Manizales (Caldas)	60.433	0,1
Peñol (Antioquia)	64.125	0,0	Marinilla (Antioquia)	59.545	1,0
Pereira (Risaralda)	62.150	0,0	Medellín (Antioquia)	65.633	-0,9
Piedecuesta (Santander)	57.000	0,0	Montenegro (Quindío)	54.800	0,0
Piendamó (Cauca)	67.667	-0,5	Neira (Caldas)	64.600	-1,5
Popayán (Cauca)	65.400	-0,3	Neiva (Huila)	64.260	0,0
Puerto López (Meta)	61.225	0,2	Pacho (Cundinamarca)	64.250	-1,2
Quimbaya (Quindío)	63.200	-0,2	Pamplona (Norte de Santander)	56.750	-0,1
Rionegro (Antioquia)	60.450	-1,2	Pasto (Nariño)	62.538	0,0
Rionegro (Santander)	56.000	-2,9	Paz de Ariporo (Casanare)	65.000	0,5
Riosucio (Caldas)	64.700	-0,5	Peñol (Antioquia)	61.667	0,0
Sabana de Torres (Santander)	62.400	-1,3	Pereira (Risaralda)	58.700	0,3
Sabanalarga (Atlántico)	53.667	0,0	Piedecuesta (Santander)	52.333	-0,3
Saldaña (Tolima)	64.750	0,4	Popayán (Cauca)	64.000	-1,2
San Alberto (Cesar)	61.667	2,8	Puerto López (Meta)	61.667	0,5
San Vicente de Chucurí (Santander)	58.750	0,0	Pupiales (Nariño)	70.787	0,0
Santa Bárbara (Antioquia)	62.775	0,0	Quimbaya (Quindío)	56.780	0,0
Santa Rosa de Cabal (Risaralda)	58.450	-0,4	Rionegro (Antioquia)	59.875	-0,6
Santander de Quilichao (Cauca)	60.060	0,2	Rionegro (Santander)	54.000	-3,0
Socorro (Santander)	62.000	0,0	Riosucio (Caldas)	60.350	-1,1
Trinidad (Casanare)	64.333	0,0	Sabana de Torres (Santander)	62.250	-1,6
Tuluá (Valle del Cauca)	62.533	-1,7	Sabanalarga (Atlántico)	53.667	0,0
Valledupar (Cesar)	56.000	-0,4	Saldaña (Tolima)	63.600	0,0
Villavicencio (Meta)	57.533	0,0	Samacá (Boyacá)	56.000	0,6
Villeta (Cundinamarca)	62.050	-1,0	San Alberto (Cesar)	54.333	2,5
Yopal (Casanare)	59.667	-2,2	San Pedro de los Milagros (Antioquia)	58.333	-0,3

**Cuadro 6. Insumos pecuarios. Precios de alimentos balanceados, suplementos, coadyuvantes, adsorbentes, enzimas y aditivos (continuación)
2017 (febrero)**

Productos y mercados	Precio medio febrero	Variación porcentual	Productos y mercados	Precio medio febrero	Variación porcentual
Pollo engorde, 40 kilogramos (continuación)			Ponedoras, 40 kilogramos (continuación)		
San Sebastián de Mariquita (Tolima)	61.725	0,8	Santander de Quilichao (Cauca)	52.300	0,0
San Vicente de Chucurí (Santander)	59.600	-0,3	Socorro (Santander)	51.250	-2,4
San Vicente Ferrer (Antioquia)	58.500	-0,2	Tuluá (Valle del Cauca)	54.725	-0,6
Santa Bárbara (Antioquia)	60.075	0,0	Tunja (Boyacá)	53.175	-0,7
Santa Rosa de Cabal (Risaralda)	57.667	-0,6	Valledupar (Cesar)	52.000	-1,7
Santander de Quilichao (Cauca)	57.586	0,0	Villanueva (Casanare)	49.717	0,4
Saravena (Arauca)	66.333	0,0	Villapinzón (Cundinamarca)	49.000	-0,2
Sevilla (Valle del Cauca)	58.200	0,0	Viterbo (Caldas)	52.167	0,0
Socorro (Santander)	60.625	-1,4	Yopal (Casanare)	52.333	-1,3
Trinidad (Casanare)	60.000	0,0	Zarzal (Valle del Cauca)	48.000	-0,5
Tuluá (Valle del Cauca)	62.867	-1,7			
Valledupar (Cesar)	50.286	-0,3	Ternereras, 40 kilogramos		
Villanueva (Casanare)	60.000	0,0	Cajamarca (Tolima)	56.600	0,0
Villavicencio (Meta)	55.333	0,0	Calí (Valle del Cauca)	51.373	0,0
Villeta (Cundinamarca)	57.917	-1,1	Chía (Cundinamarca)	58.240	0,1
Yopal (Casanare)	55.667	-2,3	Chocontá (Cundinamarca)	53.650	0,5
Zarzal (Valle del Cauca)	55.622	3,0	Donmatías (Antioquia)	57.475	1,0
			Duitama (Boyacá)	57.090	0,0
			El Carmen de Viboral (Antioquia)	51.937	-0,6
			El Rosal (Cundinamarca)	53.400	-1,3
			Entreríos (Antioquia)	56.100	1,7
			Fusagasugá (Cundinamarca)	53.000	0,0
			Guadalajara de Buga (Valle del Cauca)	50.633	0,0
			Guarne (Antioquia)	56.183	2,7
			La Ceja (Antioquia)	53.233	-0,2
			La Unión (Antioquia)	53.310	-0,7
			Madrid (Cundinamarca)	56.000	0,4
			Málaga (Santander)	55.625	0,5
			Manizales (Caldas)	52.710	0,0
			Medellín (Antioquia)	55.963	-0,8
			Pupiales (Nariño)	53.400	0,0
			Rionegro (Antioquia)	58.800	1,2
			Sabanalarga (Atlántico)	54.200	0,6
			San Pedro de los Milagros (Antioquia)	51.643	-1,3
			San Vicente Ferrer (Antioquia)	54.943	0,1
			Santa Rosa de Osos (Antioquia)	54.012	0,2
			Santander de Quilichao (Cauca)	53.267	0,0
			Tuluá (Valle del Cauca)	51.867	-0,2
			Tunja (Boyacá)	55.433	-0,6
			Valledupar (Cesar)	54.700	0,1
			Ventaquemada (Boyacá)	54.333	0,0
			Villapinzón (Cundinamarca)	54.300	-0,5
			Yarumal (Antioquia)	52.998	-1,0
			Zipaquirá (Cundinamarca)	50.267	-1,1
			Vacas leche, 40 kilogramos		
			Aguachica (Cesar)	37.125	-0,3
			Apía (Risaralda)	40.500	0,0
			Armenia (Quindío)	37.920	-0,5
			Barbosa (Santander)	38.833	-0,4
			Bogotá, D. C.	39.120	1,7
			Cachipay (Cundinamarca)	38.333	0,0
			Cajamarca (Tolima)	45.120	-0,1
			Calí (Valle del Cauca)	41.223	0,0
			Campoalegre (Huila)	50.300	4,8
			Chía (Cundinamarca)	48.307	-0,1
			Chinácota (Norte de Santander)	40.986	0,4
			Chinchiná (Caldas)	41.933	0,0
			Chitagá (Norte de Santander)	35.667	0,0
			Choachí (Cundinamarca)	36.750	0,0
			Chocontá (Cundinamarca)	37.818	-0,2
			Circasia (Quindío)	42.100	-0,2
			Cota (Cundinamarca)	40.000	-2,0
			Cúcuta (Norte de Santander)	38.770	0,0
			Dagua (Valle del Cauca)	35.667	0,0
			Duitama (Boyacá)	40.330	0,0
			El Carmen de Viboral (Antioquia)	40.244	-0,1
			El Santuario (Antioquia)	41.800	-0,2
			Fómeque (Cundinamarca)	34.400	-1,1
			Funza (Cundinamarca)	37.000	-1,1
			Fusagasugá (Cundinamarca)	42.780	0,0
			Garagoa (Boyacá)	38.500	-1,0
			Garzón (Huila)	44.317	0,3
			Guadalajara de Buga (Valle del Cauca)	37.115	0,0
			Guarne (Antioquia)	45.563	-0,4



Cuadro 6. Insumos pecuarios. Precios de alimentos balanceados, suplementos, coadyuvantes, adsorbentes, enzimas y aditivos (conclusión) 2017 (febrero)

Productos y mercados	Precio medio febrero	Variación porcentual	Productos y mercados	Precio medio febrero	Variación porcentual
Vacas leche, 40 kilogramos (continuación)			Vacas leche, 40 kilogramos (continuación)		
Ipiales (Nariño)	41.620	-0,7	Sabanalarga (Atlántico)	43.000	4,9
Jamundí (Valle del Cauca)	40.000	0,0	Saldaña (Tolima)	37.480	1,1
La Unión (Antioquia)	44.013	-1,0	Samacá (Boyacá)	44.243	0,2
Lebrija (Santander)	42.667	1,6	San Gil (Santander)	47.067	0,0
Madrid (Cundinamarca)	41.714	0,6	San Pedro de los Milagros (Antioquia)	46.150	-1,5
Málaga (Santander)	43.447	1,0	San Vicente Ferrer (Antioquia)	40.686	-1,8
Manizales (Caldas)	40.567	-0,3	Santa Rosa de Cabal (Risaralda)	40.467	0,8
Marinilla (Antioquia)	43.105	-0,2	Santa Rosa de Osos (Antioquia)	41.552	0,0
Marsella (Risaralda)	40.400	0,0	Santander de Quilichao (Cauca)	37.233	0,0
Medellín (Antioquia)	42.835	-0,4	Socorro (Santander)	43.000	-0,5
Neiva (Huila)	46.475	0,0	Sogamoso (Boyacá)	46.975	0,0
Pacho (Cundinamarca)	43.600	-0,9	Subachoque (Cundinamarca)	45.633	1,4
Pamplona (Norte de Santander)	45.480	1,7	Tuluá (Valle del Cauca)	41.825	-0,5
Pasto (Nariño)	43.324	-0,4	Tunja (Boyacá)	41.075	-0,2
Pereira (Risaralda)	37.200	0,0	Túquerres (Nariño)	37.443	-0,7
Piedecuesta (Santander)	41.929	0,0	Valledupar (Cesar)	37.667	-1,7
Pitalito (Huila)	49.240	-0,2	Ventaquemada (Boyacá)	38.857	4,2
Popayán (Cauca)	47.000	-1,6	Villa de San Diego		
Pupiales (Nariño)	44.920	-0,1	de Ubaté (Cundinamarca)	46.329	0,9
Quimbaya (Quindío)	40.225	0,0	Villapinzón (Cundinamarca)	41.571	1,3
Ramiriquí (Boyacá)	47.667	0,7	Yarumal (Antioquia)	42.368	0,0
Rionegro (Antioquia)	40.960	3,5	Zarzal (Valle del Cauca)	41.733	-0,4
Riosucio (Caldas)	44.588	0,0	Zipaquirá (Cundinamarca)	40.471	-0,6

n.d. No determinado.

* El precio correspondiente a enero fue modificado en el presente reporte ante la inclusión de datos que se encontraban en verificación.

**Cuadro 7. Insumos pecuarios. Precios de medicamentos
2017 (febrero)**

Productos y mercados	Precio medio febrero	Variación porcentual	Productos y mercados	Precio medio febrero	Variación porcentual
Alervec, 50 centímetros cúbicos			Atropina Zoo, 10 centímetros cúbicos (continuación)		
Aguachica (Cesar)	13.750	0,0	Cajamarca (Tolima)	6.267	-3,6
Bogotá, D. C.	13.425	0,0	Jamundí (Valle del Cauca)	8.667	0,0
Bosconia (Cesar)	14.108	0,0	Pasto (Nariño)	6.200	0,0
Chía (Cundinamarca)	14.733	0,0	Pitalito (Huila)	6.600	1,0
Chiquinquirá (Boyacá)	12.843	0,9	Santa Bárbara (Antioquia)	7.033	0,0
El Carmen de Bolívar (Bolívar)	19.333	1,8	Santa Rosa de Osos (Antioquia)	6.467	0,5
El Rosal (Cundinamarca)	14.467	0,0	Túquerres (Nariño)	6.333	1,3
Fundación (Magdalena)	14.317	0,5	Butazolin inyectable, 20 centímetros cúbicos		
Ipiiales (Nariño)	14.200	0,0	Andes (Antioquia)	17.186	-0,7
Pupiales (Nariño)	13.175	1,0	Belén de Umbría (Risaralda)	19.100	0,8
Sincelejo (Sucre)	12.667	-1,3	Cajamarca (Tolima)	15.467	2,2
Anhistan 2,5%, 100 centímetros cúbicos			Cartago (Valle del Cauca)	17.572	0,0
Caucasia (Antioquia)	26.518	-1,2	Chiquinquirá (Boyacá)	15.250	-2,0
Donmatías (Antioquia)	23.368	-0,1	Donmatías (Antioquia)	15.025	0,2
El Carmen de Viboral (Antioquia)	27.800	0,0	Duitama (Boyacá)	16.200	0,0
Entrerrios (Antioquia)	23.800	-0,6	El Rosal (Cundinamarca)	16.400	0,0
Guarne (Antioquia)	26.093	0,5	El Santuario (Antioquia)	14.000	-3,0
La Ceja (Antioquia)	28.518	2,7	Entrerrios (Antioquia)	14.733	-0,5
La Unión (Antioquia)	26.274	0,2	La Dorada (Caldas)	16.775	2,3
Medellín (Antioquia)	28.568	0,0	La Plata (Huila)	16.000	-4,0
Rionegro (Antioquia)	26.233	0,3	La Unión (Valle del Cauca)	20.133	0,0
San Pedro de los Milagros (Antioquia)	25.794	1,1	La Virginia (Risaralda)	18.400	-4,2
Santa Rosa de Osos (Antioquia)	26.400	0,8	Manizales (Caldas)	17.925	4,1
Sonsón (Antioquia)	26.023	0,6	Medellín (Antioquia)	15.297	4,3
Yarumal (Antioquia)	24.534	-0,1	Pasto (Nariño)	15.433	0,0
Anhistan 2,5%, 50 centímetros cúbicos			Pitalito (Huila)	15.520	0,0
Barbosa (Antioquia)	17.600	-6,5	Santa Rosa de Cabal (Risaralda)	16.300	-0,9
Caucasia (Antioquia)	15.315	-7,1	Socorro (Santander)	16.833	0,0
Donmatías (Antioquia)	14.215	2,0	Tunja (Boyacá)	17.100	1,0
El Santuario (Antioquia)	15.000	1,1	Túquerres (Nariño)	15.000	2,5
Guarne (Antioquia)	15.765	0,9	Butazolin inyectable, 50 centímetros cúbicos		
La Ceja (Antioquia)	16.087	-0,1	Cali (Valle del Cauca)	39.027	0,0
La Unión (Antioquia)	15.952	-0,8	El Carmen de Viboral (Antioquia)	33.367	0,2
Marinilla (Antioquia)	14.692	-0,4	Montería (Córdoba)	35.667	2,9
Medellín (Antioquia)	16.912	0,0	Sincelejo (Sucre)	35.000	1,2
Rionegro (Antioquia)	16.000	0,0	Butazolin NF, 50 centímetros cúbicos		
San Pedro de los Milagros (Antioquia)	16.072	-0,9	Bogotá, D. C.	42.550	0,0
Santa Bárbara (Antioquia)	19.667	0,5	Cartago (Valle del Cauca)	39.334	0,0
Santa Rosa de Osos (Antioquia)	15.800	4,4	Circasia (Quindío)	38.633	1,0
Sonsón (Antioquia)	15.753	0,0	La Dorada (Caldas)	37.017	0,0
Yarumal (Antioquia)	14.993	0,0	Santa Rosa de Osos (Antioquia)	35.183	0,5
Ankofen, 10 centímetros cúbicos			Villa de San Diego de Ubaté (Cundinamarca)	37.367	0,0
Andes (Antioquia)	15.880	0,0	Colivet, 20 centímetros cúbicos		
Cajamarca (Tolima)	13.000	2,0	Belén de Umbría (Risaralda)	14.350	0,3
Cartago (Valle del Cauca)	15.766	0,0	Cajamarca (Tolima)	13.667	2,5
La Plata (Huila)	13.000	0,0	Cali (Valle del Cauca)	14.267	3,1
La Virginia (Risaralda)	13.333	6,7	Cartago (Valle del Cauca)	13.126	0,0
Pupiales (Nariño)	10.575	0,0	Dagua (Valle del Cauca)	12.900	0,0
Túquerres (Nariño)	11.733	0,0	El Carmen de Bolívar (Bolívar)	13.500	-0,9
Ankofen, 50 centímetros cúbicos			Fresno (Tolima)	12.700	5,0
Cajamarca (Tolima)	44.500	-0,3	Galeras (Sucre)	12.500	0,0
Cartago (Valle del Cauca)	50.366	0,0	Ibagué (Tolima)	12.467	-1,1
Donmatías (Antioquia)	44.180	-4,2	La Celia (Risaralda)	14.367	0,0
Entrerrios (Antioquia)	49.253	-4,6	La Unión (Valle del Cauca)	14.033	0,0
La Virginia (Risaralda)	51.333	-1,3	La Virginia (Risaralda)	13.700	0,0
Montenegro (Quindío)	60.000	-2,2	Magangué (Bolívar)	13.000	1,3
Atropina sulfato, 10 centímetros cúbicos			Manizales (Caldas)	14.000	0,0
Campoalegre (Huila)	7.500	0,0	Medellín (Antioquia)	13.767	-1,7
El Carmen de Bolívar (Bolívar)	8.300	2,0	Pupiales (Nariño)	11.333	0,0
Garzón (Huila)	6.080	7,0	Santa Bárbara (Antioquia)	13.175	0,0
Ibagué (Tolima)	6.400	-0,8	Tuluá (Valle del Cauca)	13.403	-3,6
Ipiiales (Nariño)	6.300	1,3	Colivet, 50 centímetros cúbicos		
La Plata (Huila)	6.433	10,0	Andes (Antioquia)	23.473	0,5
Pitalito (Huila)	6.080	4,8	Bogotá, D. C.	22.611	-0,6
Saldaña (Tolima)	8.500	4,1	Cajamarca (Tolima)	23.450	3,5
Atropina Zoo, 10 centímetros cúbicos			Cali (Valle del Cauca)	24.067	-1,1
Barrancabermeja (Santander)	7.633	6,5	Cartago (Valle del Cauca)	25.475	12,2



**Cuadro 7. Insumos pecuarios. Precios de medicamentos (continuación)
2017 (febrero)**

Productos y mercados	Precio medio febrero	Variación porcentual	Productos y mercados	Precio medio febrero	Variación porcentual
Colivet, 50 centímetros cúbicos (continuación)			Inflacor, 10 centímetros cúbicos (continuación)		
Donmatías (Antioquia)	21.443	4,1	Caucasia (Antioquia)	21.375	-5,2
El Carmen de Bolívar (Bolívar)	24.167	-0,7	Chinchiná (Caldas)	27.633	0,0
El Carmen de Viboral (Antioquia)	20.993	0,0	Chiquinquirá (Boyacá)	22.733	6,2
El Santuario (Antioquia)	18.000	0,0	Donmatías (Antioquia)	20.880	-0,7
Galeras (Sucre)	23.333	0,0	El Carmen de Bolívar (Bolívar)	26.800	0,8
Ibagué (Tolima)	24.080	-2,3	El Carmen de Viboral (Antioquia)	20.724	-2,8
La Unión (Valle del Cauca)	27.100	0,0	El Santuario (Antioquia)	19.333	3,6
Manizales (Caldas)	25.367	0,0	Entrerrios (Antioquia)	19.333	-4,0
Medellín (Antioquia)	24.430	0,0	Fresno (Tolima)	24.500	0,0
Palmira (Valle del Cauca)	27.000	1,9	Garagoa (Boyacá)	25.000	-1,3
Peñol (Antioquia)	22.050	-4,6	Ipiales (Nariño)	20.670	0,0
Santa Bárbara (Antioquia)	23.000	-3,0	La Dorada (Caldas)	21.680	-1,3
Santa Rosa de Osos (Antioquia)	21.558	1,2	La Virginia (Risaralda)	23.833	0,0
Tuluá (Valle del Cauca)	23.746	-0,4	Magangué (Bolívar)	26.667	0,0
Dipirina, 50 centímetros cúbicos			Manizales (Caldas)	24.790	0,0
Bogotá, D. C.	16.075	0,0	Medellín (Antioquia)	22.958	0,0
Chiquinquirá (Boyacá)	13.575	-3,7	Montenegro (Quindío)	25.167	6,0
Túquerres (Nariño)	15.667	0,0	Peñol (Antioquia)	21.900	0,0
Villa de San Diego			Samacá (Boyacá)	25.333	-2,6
de Ubaté (Cundinamarca)	14.767	2,3	San Sebastián de Mariquita (Tolima)	22.467	0,0
Zipacquirá (Cundinamarca)	16.600	2,0	Santa Bárbara (Antioquia)	22.975	0,0
Diurivet Nf, 10 centímetros cúbicos			Santa Rosa de Cabal (Risaralda)	24.550	5,1
Bogotá, D. C.	10.100	10,8	Santa Rosa de Osos (Antioquia)	20.300	0,2
Cajamarca (Tolima)	11.125	8,4	Sibundoy (Putumayo)	20.125	0,0
Cali (Valle del Cauca)	12.473	0,0	Túquerres (Nariño)	20.538	0,0
Cartago (Valle del Cauca)	12.988	0,0	Valledupar (Cesar)	27.750	-0,4
El Carmen de Bolívar (Bolívar)	11.875	2,2	Yarumal (Antioquia)	20.673	0,2
La Unión (Valle del Cauca)	13.133	0,0	Zarzal (Valle del Cauca)	23.933	3,6
La Virginia (Risaralda)	12.500	-5,1	Inflacor, 20 centímetros cúbicos		
Pupiales (Nariño)	10.000	0,0	Barbosa (Antioquia)	38.767	-3,5
Santa Bárbara (Antioquia)	11.423	0,2	Bogotá, D. C.	35.948	0,0
Diurivet Nf, 50 centímetros cúbicos			Cali (Valle del Cauca)	40.709	0,1
Bogotá, D. C.	20.712	-3,1	Cartago (Valle del Cauca)	40.467	0,0
Cajamarca (Tolima)	23.167	4,1	Caucasia (Antioquia)	33.835	-2,2
Cartago (Valle del Cauca)	24.208	0,0	Chiquinquirá (Boyacá)	34.325	3,7
El Carmen de Bolívar (Bolívar)	25.667	2,7	Donmatías (Antioquia)	33.180	-0,3
La Dorada (Caldas)	23.683	0,0	El Carmen de Viboral (Antioquia)	32.473	-1,2
La Plata (Huila)	22.325	-1,1	Entrerrios (Antioquia)	32.113	3,1
La Unión (Valle del Cauca)	26.333	0,0	Ipiales (Nariño)	33.833	0,0
Manizales (Caldas)	25.633	7,1	La Dorada (Caldas)	35.468	0,4
Santa Bárbara (Antioquia)	21.675	0,0	La Pintada (Antioquia)	37.980	4,3
Túquerres (Nariño)	19.833	1,7	La Unión (Valle del Cauca)	38.500	-0,4
Finadyne inyectable, 10 centímetros cúbicos			Manizales (Caldas)	38.410	0,0
Andes (Antioquia)	48.403	1,6	Medellín (Antioquia)	34.147	-2,4
Bogotá, D. C.	39.540	0,4	Montenegro (Quindío)	40.333	4,1
Cali (Valle del Cauca)	40.801	-0,4	Santa Bárbara (Antioquia)	36.483	0,0
El Rosal (Cundinamarca)	40.333	0,0	Santa Rosa de Cabal (Risaralda)	37.783	0,0
Entrerrios (Antioquia)	37.000	5,8	Santa Rosa de Osos (Antioquia)	32.500	-0,1
Medellín (Antioquia)	43.270	4,9	Túquerres (Nariño)	33.325	0,0
Santa Bárbara (Antioquia)	44.590	1,9	Valledupar (Cesar)	43.050	-1,6
Santa Rosa de Osos (Antioquia)	36.780	0,0	Inflacor, 5 centímetros cúbicos		
Villa de San Diego			Barbosa (Antioquia)	15.467	-4,7
de Ubaté (Cundinamarca)	36.467	0,0	Cali (Valle del Cauca)	14.400	0,0
Finadyne inyectable, 50 centímetros cúbicos			El Carmen de Bolívar (Bolívar)	16.625	-2,2
Bogotá, D. C.	115.017	1,1	La Virginia (Risaralda)	15.333	0,0
Cali (Valle del Cauca)	120.993	-0,9	Medellín (Antioquia)	14.047	-1,2
Chiquinquirá (Boyacá)	107.500	5,0	Popayán (Cauca)	12.333	-4,1
Villa de San Diego			Santa Bárbara (Antioquia)	15.175	0,0
de Ubaté (Cundinamarca)	106.850	0,0	Santa Rosa de Cabal (Risaralda)	16.217	0,0
Inflacor, 10 centímetros cúbicos			Lidocaína, 50 centímetros cúbicos		
Andes (Antioquia)	25.159	-0,9	Bogotá, D. C.	10.400	0,0
Barbosa (Antioquia)	25.667	-3,8	Chía (Cundinamarca)	11.635	-0,3
Belén de Umbría (Risaralda)	26.267	5,1	Fusagasugá (Cundinamarca)	11.667	1,4
Bogotá, D. C.	21.748	0,0	Medellín (Antioquia)	10.277	0,0
Cajamarca (Tolima)	23.075	3,4	Santa Rosa de Osos (Antioquia)	10.872	0,2
Cali (Valle del Cauca)	25.085	0,0	Mamitolina, 60 gramos		
Cartago (Valle del Cauca)	26.395	1,2	Cali (Valle del Cauca)	11.739	0,0
			Fresno (Tolima)	9.425	-1,3
			Guadalajara de Buga (Valle del Cauca)	11.172	0,0
			Jamundí (Valle del Cauca)	12.667	-0,3
			Palmira (Valle del Cauca)	11.600	-5,3

**Cuadro 7. Insumos pecuarios. Precios de medicamentos (continuación)
2017 (febrero)**

Productos y mercados	Precio medio febrero	Variación porcentual	Productos y mercados	Precio medio febrero	Variación porcentual
Mamitolina, 60 gramos (continuación)			Pomada Alfa, 220 gramos (continuación)		
San Sebastián de Mariquita (Tolima)	10.233	0,0	Palmira (Valle del Cauca)	24.767	-0,7
Zarzal (Valle del Cauca)	11.800	1,4	Paz de Ariporo (Casanare)	22.333	4,7
Neobacteriol, 50 centímetros cúbicos			Pitalito (Huila)	19.629	0,0
Galeras (Sucre)	25.000	1,4	Puerto López (Meta)	20.040	-1,3
Montería (Córdoba)	22.833	3,8	Ramiriquí (Boyacá)	22.000	0,0
Sincelejo (Sucre)	21.250	1,2	San Sebastián de Mariquita (Tolima)	20.400	1,0
Novabroncol, 120 centímetros cúbicos			Sincelejo (Sucre)	20.667	0,0
Buesaco (Nariño)	6.167	0,0	Trinidad (Casanare)	25.333	2,7
Espinal (Tolima)	6.900	1,5	Tunja (Boyacá)	21.300	1,1
San Sebastián de Mariquita (Tolima)	6.250	-0,3	Villanueva (Casanare)	21.333	1,4
Pezosan N ungüento Nf, 100 gramos			Villapinzón (Cundinamarca)	20.733	0,3
Bosconia (Cesar)	21.633	0,0	Villavicencio (Meta)	22.883	1,0
Cajamarca (Tolima)	20.833	2,5	Villeta (Cundinamarca)	23.827	5,2
Cartago (Valle del Cauca)	23.710	11,6	Yopal (Casanare)	19.667	0,0
Donmatías (Antioquia)	20.500	1,0	Pomada Alfa, 60 gramos		
El Rosal (Cundinamarca)	22.333	3,2	Cajamarca (Tolima)	12.167	1,4
Entreríos (Antioquia)	17.825	-5,9	Calarcá (Quindío)	15.017	2,3
Ipiales (Nariño)	19.250	0,0	El Doncello (Caquetá)	13.667	0,0
Medellín (Antioquia)	20.233	-4,3	Espinal (Tolima)	13.250	-1,1
Pacho (Cundinamarca)	20.333	-5,4	Fómeque (Cundinamarca)	13.575	-1,3
Pasto (Nariño)	19.700	0,0	Fresno (Tolima)	12.700	0,0
Pitalito (Huila)	19.060	1,1	Garzón (Huila)	12.640	3,3
Pupiales (Nariño)	20.375	0,0	Girardot (Cundinamarca)	13.350	0,4
Santa Rosa de Osos (Antioquia)	20.675	1,2	Ibagué (Tolima)	12.656	-0,9
Túquerres (Nariño)	20.075	0,6	La Plata (Huila)	11.067	0,0
Valledupar (Cesar)	25.667	0,0	Lérida (Tolima)	13.767	0,0
Pezosan N ungüento Nf, 220 gramos			Neiva (Huila)	12.433	1,1
Cajamarca (Tolima)	36.350	-0,4	Pamplona (Norte de Santander)	13.000	0,0
Chía (Cundinamarca)	36.118	-0,4	Pitalito (Huila)	11.425	1,1
Manizales (Caldas)	36.767	0,0	Puerto López (Meta)	11.975	-2,2
Pezosan N ungüento Nf, 30 gramos			Ramiriquí (Boyacá)	14.000	0,0
Fresno (Tolima)	10.975	12,6	San Sebastián de Mariquita (Tolima)	11.000	0,0
Garzón (Huila)	9.600	1,4	Santa Rosa de Cabal (Risaralda)	14.367	0,0
Ipiales (Nariño)	9.740	-0,1	Villanueva (Casanare)	13.567	1,7
La Plata (Huila)	10.050	1,5	Villavicencio (Meta)	13.333	0,0
Pupiales (Nariño)	9.667	0,0	Yopal (Casanare)	12.333	0,0
San Sebastián de Mariquita (Tolima)	9.933	2,4	Zarzal (Valle del Cauca)	15.467	5,5
Valledupar (Cesar)	9.333	0,0	Pomada Beta Best, 220 gramos		
Pomada Alfa, 220 gramos			Barranquilla (Atlántico)	10.402	0,1
Aguachica (Cesar)	21.700	0,0	Bosconia (Cesar)	10.625	0,0
Bogotá, D. C.	20.003	0,0	El Carmen de Bolívar (Bolívar)	12.667	0,0
Cajamarca (Tolima)	21.733	0,3	Fundación (Magdalena)	10.900	1,2
Calarcá (Quindío)	22.967	0,0	Santa Marta (Magdalena)	11.875	0,0
Campoalegre (Huila)	18.767	1,8	Sincelejo (Sucre)	9.833	0,0
Chía (Cundinamarca)	21.811	2,4	Valledupar (Cesar)	13.333	3,9
Chipaque (Cundinamarca)	20.000	8,1	Pomada Beta Best, 400 gramos		
Chiquinquirá (Boyacá)	17.150	0,0	Barranquilla (Atlántico)	14.660	0,7
Chocontá (Cundinamarca)	22.467	1,4	Bosconia (Cesar)	14.890	0,1
Cota (Cundinamarca)	20.667	-4,8	Cartagena de Indias (Bolívar)	14.867	2,1
Cúcuta (Norte de Santander)	19.725	0,0	Fundación (Magdalena)	16.125	0,8
Duitama (Boyacá)	21.640	0,3	Sorol, 120 centímetros cúbicos		
El Doncello (Caquetá)	21.500	0,0	Chía (Cundinamarca)	20.805	2,3
El Rosal (Cundinamarca)	18.767	0,7	Ipiales (Nariño)	17.860	0,9
Facatativá (Cundinamarca)	20.577	6,8	Manizales (Caldas)	21.950	3,5
Fresno (Tolima)	21.233	-0,3	Pupiales (Nariño)	16.500	1,0
Garagoa (Boyacá)	19.600	0,0	Subachoque (Cundinamarca)	19.950	10,8
Girardot (Cundinamarca)	21.100	0,0	Villa de San Diego de Ubaté (Cundinamarca)	18.783	1,8
Granada (Meta)	21.333	0,0	Zipacquirá (Cundinamarca)	21.267	-1,5
Guaduas (Cundinamarca)	22.500	-1,1	Ungüento nro. 100, 120 gramos		
Ibagué (Tolima)	20.850	0,0	Ábrego (Norte de Santander)	10.000	0,0
La Dorada (Caldas)	18.590	-3,6	Aguachica (Cesar)	10.860	1,9
La Plata (Huila)	20.433	-1,6	Agustín Codazzi (Cesar)	14.800	-4,5
Lérida (Tolima)	22.000	0,7	Araucanía (Arauca)	13.000	0,0
Neiva (Huila)	20.438	-0,7	Barrancabermeja (Santander)	11.575	3,3
			Bosconia (Cesar)	10.667	0,0
			Bucaramanga (Santander)	11.750	0,0
			Chinácota (Norte de Santander)	11.833	0,0
			Corozal (Sucre)	10.500	0,0
			Cúcuta (Norte de Santander)	10.317	-3,4



**Cuadro 7. Insumos pecuarios. Precios de medicamentos (conclusión)
2017 (febrero)**

Productos y mercados	Precio medio febrero	Variación porcentual	Productos y mercados	Precio medio febrero	Variación porcentual
Ungüento nro. 100, 120 gramos (continuación)			Ungüento nro. 100, 50 gramos (continuación)		
El Carmen de Bolívar (Bolívar)	11.800	0,0	Sincelejo (Sucre)	4.450	0,0
Galeras (Sucre)	10.500	0,0	Valledupar (Cesar)	5.600	0,0
Girardot (Cundinamarca)	11.733	0,0	Vacol pomada, 390 gramos		
Ibagué (Tolima)	10.900	-2,4	Chinchiná (Caldas)	31.833	0,0
Lorica (Córdoba)	10.250	-2,4	Manizales (Caldas)	28.914	1,1
Magangué (Bolívar)	11.500	0,0	Pasto (Nariño)	25.467	0,0
Málaga (Santander)	12.500	0,0	Sincelejo (Sucre)	28.450	0,9
Ocaña (Norte de Santander)	11.400	0,0	Zarzal (Valle del Cauca)	32.967	-1,0
Pamplona (Norte de Santander)	11.250	-1,1	Vacol pomada, 60 gramos		
Piedecuesta (Santander)	10.667	0,0	Chinchiná (Caldas)	8.867	0,0
San Vicente de Chucurí (Santander)	11.500	3,4	Manizales (Caldas)	7.779	1,7
Saravena (Arauca)	11.667	0,0	Pasto (Nariño)	6.767	1,0
Sincelejo (Sucre)	9.875	0,3	Riosucio (Caldas)	7.600	0,0
Socorro (Santander)	10.167	-0,2	Vetalgina, 50 centímetros cúbicos		
Valledupar (Cesar)	11.833	0,0	Bogotá, D. C.	36.275	-0,3
Ungüento nro. 100, 300 gramos			Cartago (Valle del Cauca)	45.626	0,0
Aguachica (Cesar)	20.333	3,4	Chiquinquirá (Boyacá)	34.520	1,6
Bosconia (Cesar)	21.250	0,0	La Pintada (Antioquia)	36.743	0,0
Valledupar (Cesar)	24.000	4,3	Subachoque (Cundinamarca)	36.000	6,7
Ungüento nro. 100, 50 gramos			Villa de San Diego		
Ábrego (Norte de Santander)	5.250	0,0	de Ubaté (Cundinamarca)	34.467	0,0
Aguachica (Cesar)	5.333	-7,2	Zipaquirá (Cundinamarca)	38.867	-0,8
Agustín Codazzi (Cesar)	7.610	0,1	Vethistam 25, 50 centímetros cúbicos		
Barrancabermeja (Santander)	5.600	0,0	Cajamarca (Tolima)	16.667	0,0
Chinácota (Norte de Santander)	6.167	-0,3	Cartago (Valle del Cauca)	18.465	1,5
Corozal (Sucre)	5.167	0,0	El Rosal (Cundinamarca)	15.767	0,9
Cúcuta (Norte de Santander)	5.220	-5,5	La Virginia (Risaralda)	17.000	-1,9
El Carmen de Bolívar (Bolívar)	6.540	0,0	Santa Rosa de Cabal (Risaralda)	15.767	0,6
Girardot (Cundinamarca)	5.400	-4,4	Túquerres (Nariño)	14.267	1,2
Ibagué (Tolima)	4.660	1,9			
Lorica (Córdoba)	5.000	0,0			
Neiva (Huila)	6.650	-3,2			
Ocaña (Norte de Santander)	5.875	0,0			

n.d. No determinado.

* El precio correspondiente a enero fue modificado en el presente reporte ante la inclusión de datos que se encontraban en verificación.

**Cuadro 8. Insumos pecuarios. Precios de antibióticos, antimicóticos y antiparasitarios
2017 (febrero)**

Productos y mercados	Precio medio febrero	Variación porcentual	Productos y mercados	Precio medio febrero	Variación porcentual
Albendazol 25% +Co, 10 centímetros cúbicos			Baytril 5% solución inyectable, 100 centímetros cúbicos (continuación)		
Chiquinquirá (Boyacá)	2.767	0,0	Santa Rosa de Osos (Antioquia)	74.500	-0,7
Ipiales (Nariño)	2.650	-1,9	Benzetacil LA, 3 M. U. I.		
Pasto (Nariño)	2.200	0,0	Armenia (Quindío)	11.520	0,0
Pupiales (Nariño)	2.767	0,0	Barbosa (Antioquia)	14.300	1,9
Samacá (Boyacá)	3.233	-3,0	Belén de Umbría (Risaralda)	14.500	0,5
Albendazol 25% +Co, 100 centímetros cúbicos			Calarcá (Quindío)	13.567	-0,7
Chiquinquirá (Boyacá)	10.750	0,0	Caucasia (Antioquia)	11.915	0,8
Ramiriquí (Boyacá)	17.000	0,0	Donmatías (Antioquia)	11.775	-0,3
Tunja (Boyacá)	13.650	0,1	Guarne (Antioquia)	11.800	0,9
Ventaquemada (Boyacá)	14.833	1,1	La Ceja (Antioquia)	12.400	-0,8
Villapinzón (Cundinamarca)	12.833	0,0	La Virginia (Risaralda)	12.900	-0,8
Albendazol 25% +Co, 20 centímetros cúbicos			Marinilla (Antioquia)	11.000	-0,9
Chiquinquirá (Boyacá)	4.667	0,0	Medellín (Antioquia)	13.800	4,3
Duitama (Boyacá)	5.167	-0,6	Peñol (Antioquia)	11.833	0,0
El Carmen de Viboral (Antioquia)	5.287	0,0	Quimbaya (Quindío)	12.800	3,5
Garagoa (Boyacá)	4.933	-0,7	Rionegro (Antioquia)	12.000	1,4
Ipiales (Nariño)	4.067	-3,2	San Pedro de los Milagros (Antioquia)	11.400	-1,0
La Plata (Huila)	5.133	0,0	Santa Bárbara (Antioquia)	13.975	0,0
Pacho (Cundinamarca)	4.500	0,0	Santa Rosa de Cabal (Risaralda)	12.400	0,5
Popayán (Cauca)	6.067	2,2	Sonsón (Antioquia)	12.040	-2,4
Pupiales (Nariño)	4.767	0,0	Yarumal (Antioquia)	12.008	0,0
Ramiriquí (Boyacá)	5.000	0,0	Benzetacil LA, 6 M. U. I.		
Samacá (Boyacá)	5.667	6,3	Armenia (Quindío)	18.153	0,0
Túquerres (Nariño)	5.060	0,0	Barbosa (Antioquia)	22.933	1,2
Ventaquemada (Boyacá)	5.325	1,4	Barranquilla (Atlántico)	19.067	-0,2
Albendazol 25% +Co, 500 centímetros cúbicos			Belén de Umbría (Risaralda)	22.367	3,4
Chiquinquirá (Boyacá)	32.000	0,0	Cartago (Valle del Cauca)	22.331	0,0
Pitalito (Huila)	59.100	-7,9	Caucasia (Antioquia)	19.528	1,2
Ramiriquí (Boyacá)	42.333	0,0	Chinchiná (Caldas)	24.733	0,0
Tunja (Boyacá)	40.700	-1,0	Chiquinquirá (Boyacá)	17.233	-4,3
Amitraz 20,8% EC, 20 centímetros cúbicos			Donmatías (Antioquia)	18.700	0,4
Campoalegre (Huila)	4.650	3,7	Guarne (Antioquia)	19.400	2,9
Galeras (Sucre)	5.333	0,0	La Ceja (Antioquia)	19.775	2,5
Neiva (Huila)	4.680	0,0	La Unión (Antioquia)	18.633	-1,6
Pitalito (Huila)	3.350	0,8	Manizales (Caldas)	20.550	0,1
Saldaña (Tolima)	4.500	0,0	Marinilla (Antioquia)	18.162	1,2
Amoxisol La, 100 centímetros cúbicos			Medellín (Antioquia)	21.740	0,3
Bogotá, D. C.	76.733	-0,4	Montenegro (Quindío)	22.667	0,1
Donmatías (Antioquia)	72.828	4,4	Rionegro (Antioquia)	19.260	-0,9
Entrerrios (Antioquia)	65.433	-6,5	San Pedro de los Milagros (Antioquia)	19.000	1,3
Ipiales (Nariño)	68.967	0,8	Santa Bárbara (Antioquia)	22.925	1,0
Santa Rosa de Osos (Antioquia)	74.586	-1,5	Santa Rosa de Cabal (Risaralda)	18.517	0,2
Amoxisol La, 50 centímetros cúbicos			Santa Rosa de Osos (Antioquia)	19.402	0,1
Chiquinquirá (Boyacá)	40.825	-0,1	Sonsón (Antioquia)	19.153	-0,5
Donmatías (Antioquia)	41.297	10,2	Villavicencio (Meta)	20.000	5,3
Ipiales (Nariño)	38.967	0,0	Yarumal (Antioquia)	18.504	0,1
Santa Rosa de Osos (Antioquia)	40.238	0,0	Benzetacil LA, 9 M. U. I.		
Azium, 10 centímetros cúbicos			Barbosa (Antioquia)	27.500	-4,1
Chiquinquirá (Boyacá)	37.380	0,0	Bogotá, D. C.	25.967	0,0
Chocontá (Cundinamarca)	42.500	1,0	Cartago (Valle del Cauca)	28.904	0,0
Villa de San Diego de Ubaté (Cundinamarca)	39.000	2,4	Caucasia (Antioquia)	25.298	0,6
Zipaquirá (Cundinamarca)	39.400	0,0	Chiquinquirá (Boyacá)	24.460	-0,4
Bañol 20,8, 20 centímetros cúbicos			Donmatías (Antioquia)	25.575	3,6
Santa Marta (Magdalena)	5.467	0,0	El Santuario (Antioquia)	23.333	2,2
Sibundoy (Putumayo)	5.833	0,0	Entrerrios (Antioquia)	24.173	-1,8
Valledupar (Cesar)	6.167	0,0	Guarne (Antioquia)	25.175	-1,1
Baytril 5% solución inyectable, 100 centímetros cúbicos			La Ceja (Antioquia)	26.175	3,4
Donmatías (Antioquia)	77.513	-1,1	La Unión (Antioquia)	27.333	2,5
Entrerrios (Antioquia)	75.118	1,1	La Virginia (Risaralda)	26.500	2,9
			Manizales (Caldas)	27.450	3,8
			Marinilla (Antioquia)	23.360	2,2
			Medellín (Antioquia)	27.875	1,8
			Montenegro (Quindío)	30.000	1,7
			Peñol (Antioquia)	23.667	-1,4
			Rionegro (Antioquia)	25.200	2,9
			San Pedro de los Milagros (Antioquia)	25.050	-2,0
			Santa Bárbara (Antioquia)	27.575	0,0
			Santa Rosa de Osos (Antioquia)	25.220	0,8
			Sonsón (Antioquia)	24.923	-0,3
			Yarumal (Antioquia)	24.667	0,1



**Cuadro 8. Insumos pecuarios. Precios de antibióticos, antimicóticos y antiparasitarios (continuación)
2017 (febrero)**

Productos y mercados	Precio medio febrero	Variación porcentual	Productos y mercados	Precio medio febrero	Variación porcentual
Berenil, 20 centímetros cúbicos			Cipermetrina 15% EC, 20 centímetros cúbicos (continuación)		
Belén de Umbria (Risaralda)	23.300	-0,3	Pitalito (Huila)	3.314	0,4
Bogotá, D. C.	19.122	0,0	Clorcid 5%, 350 centímetros cúbicos		
Cajamarca (Tolima)	20.633	-3,1	Cali (Valle del Cauca)	10.470	0,0
Calarcá (Quindío)	23.517	-0,7	Piendamó (Cauca)	14.700	2,6
Cali (Valle del Cauca)	20.969	-1,4	Sincelejo (Sucre)	10.533	0,0
Cartago (Valle del Cauca)	21.673	0,0	Clordelin, 20 centímetros cúbicos		
Chiquinquirá (Boyacá)	16.850	0,0	El Carmen de Viboral (Antioquia)	22.010	0,8
Chocontá (Cundinamarca)	20.167	0,8	La Dorada (Caldas)	22.687	0,0
Circasia (Quindío)	19.050	-2,6	Villa de San Diego		
Donmatías (Antioquia)	17.625	1,4	de Ubaté (Cundinamarca)	24.283	4,0
Duitama (Boyacá)	18.967	0,4	Yarumal (Antioquia)	22.943	1,9
El Santuario (Antioquia)	16.833	-1,0	Coccigan, 25 gramos		
Entrerrios (Antioquia)	17.375	0,7	Andes (Antioquia)	6.829	-0,4
Guadalajara de Buga (Valle del Cauca)	20.864	0,0	Barranquilla (Atlántico)	6.033	-1,1
Jamundí (Valle del Cauca)	22.167	0,0	Buesaco (Nariño)	6.933	1,5
La Dorada (Caldas)	19.625	0,0	Cajamarca (Tolima)	6.575	0,4
Manizales (Caldas)	20.133	0,0	Cali (Valle del Cauca)	6.987	4,5
Marinilla (Antioquia)	18.700	0,0	Campoalegre (Huila)	6.625	3,9
Medellín (Antioquia)	19.270	0,0	Cáqueza (Cundinamarca)	7.167	0,0
Montenegro (Quindío)	23.667	0,9	Cartago (Valle del Cauca)	7.562	0,0
Pacho (Cundinamarca)	20.500	0,0	Chía (Cundinamarca)	6.955	0,2
Palmira (Valle del Cauca)	22.400	-2,3	Chiquinquirá (Boyacá)	5.560	1,5
Pasto (Nariño)	18.267	0,0	Chocontá (Cundinamarca)	7.133	2,9
Piendamó (Cauca)	19.267	-0,3	Corinto (Cauca)	6.900	0,0
Popayán (Cauca)	18.817	-0,1	Corozal (Sucre)	6.500	0,0
Ramiriquí (Boyacá)	19.667	0,9	Cúcuta (Norte de Santander)	6.167	0,0
Salamina (Caldas)	19.833	4,4	Dagua (Valle del Cauca)	7.000	-6,7
Santa Rosa de Osos (Antioquia)	18.717	0,0	Donmatías (Antioquia)	5.800	0,9
Sogamoso (Boyacá)	20.167	-0,8	Duitama (Boyacá)	6.168	0,0
Tuluá (Valle del Cauca)	21.069	3,4	El Doncello (Caquetá)	6.633	1,5
Túquerres (Nariño)	19.000	0,0	El Santuario (Antioquia)	5.367	0,0
Villa de San Diego			Entrerrios (Antioquia)	5.708	3,8
de Ubaté (Cundinamarca)	16.667	0,0	Espinal (Tolima)	7.500	2,7
Bovex Ft, 15 centímetros cúbicos			Florencia (Caquetá)	6.000	0,0
Ipiales (Nariño)	5.325	0,0	Fresno (Tolima)	6.275	0,0
Pasto (Nariño)	5.167	1,3	Galeras (Sucre)	6.667	0,0
Pupiales (Nariño)	4.950	0,0	Garzón (Huila)	6.220	3,3
Bovex Ft, 30 centímetros cúbicos			Guarne (Antioquia)	5.875	4,4
Ipiales (Nariño)	8.892	0,0	Ibagué (Tolima)	6.250	1,5
Pasto (Nariño)	9.067	2,6	Ipiales (Nariño)	5.950	0,0
Pupiales (Nariño)	8.350	0,0	Jamundí (Valle del Cauca)	8.200	0,0
Sibundoy (Putumayo)	8.125	0,0	La Unión (Valle del Cauca)	8.033	-1,6
Túquerres (Nariño)	8.238	-0,3	Lérida (Tolima)	7.490	0,0
Bovisec, 4 jeringas/5 gramos			Medellín (Antioquia)	6.175	2,5
Barbosa (Antioquia)	22.067	2,0	Neiva (Huila)	6.333	0,0
Cartago (Valle del Cauca)	22.057	0,0	Pacho (Cundinamarca)	5.900	0,0
Donmatías (Antioquia)	17.928	0,0	Pamplona (Norte de Santander)	6.520	-2,1
El Carmen de Viboral (Antioquia)	16.678	1,0	Piendamó (Cauca)	6.167	0,0
El Santuario (Antioquia)	16.733	0,4	Pitalito (Huila)	6.175	0,4
Entrerrios (Antioquia)	16.490	-0,6	Popayán (Cauca)	6.225	-0,2
Guarne (Antioquia)	17.500	-2,4	Puerto Rico (Caquetá)	6.500	0,0
Ipiales (Nariño)	20.800	4,0	Ramiriquí (Boyacá)	6.375	2,0
Marinilla (Antioquia)	17.782	-2,9	Rionegro (Antioquia)	6.190	-2,1
Medellín (Antioquia)	20.600	3,9	Riosucio (Caldas)	6.767	0,0
Santa Bárbara (Antioquia)	23.400	0,0	Saldaña (Tolima)	7.075	-1,0
Sonsón (Antioquia)	18.270	-0,3	Samacá (Boyacá)	7.100	-1,7
Yarumal (Antioquia)	16.037	-1,6	Santa Bárbara (Antioquia)	6.325	0,0
Cipermetrina 15% EC, 1 litro			Santa Rosa de Cabal (Risaralda)	6.475	0,0
Cali (Valle del Cauca)	37.379	0,0	Santa Rosa de Osos (Antioquia)	6.180	0,3
El Doncello (Caquetá)	29.000	0,6	Santander de Quilichao (Cauca)	7.850	3,3
El Paujil (Caquetá)	30.000	-7,7	Sogamoso (Boyacá)	6.933	0,0
Fundación (Magdalena)	37.767	0,0	Subachoque (Cundinamarca)	6.500	0,0
Neiva (Huila)	34.100	1,0	Tuluá (Valle del Cauca)	7.295	0,0
Paz de Ariporo (Casanare)	31.333	1,1	Villapinzón (Cundinamarca)	6.333	0,0
Pitalito (Huila)	27.500	2,8	Curagan NL, 375 centímetros cúbicos		
Puerto López (Meta)	30.233	-3,6	Aguachica (Cesar)	15.560	2,6
Puerto Rico (Caquetá)	32.000	0,0	Andes (Antioquia)	17.018	-1,9
Cipermetrina 15% EC, 20 centímetros cúbicos			Armenia (Quindío)	15.955	-0,2
Campoalegre (Huila)	4.575	-2,7	Barranquilla (Atlántico)	15.775	0,3
Neiva (Huila)	4.350	0,0	Belén de Umbria (Risaralda)	16.725	-0,8
			Bogotá, D. C.	16.191	-1,9

**Cuadro 8. Insumos pecuarios. Precios de antibióticos, antimicóticos y antiparasitarios (continuación)
2017 (febrero)**

Productos y mercados	Precio medio febrero	Variación porcentual	Productos y mercados	Precio medio febrero	Variación porcentual
Curagan NL, 375 centímetros cúbicos (continuación)			Cutamycon loción, 50 centímetros cúbicos (continuación)		
Bosconia (Cesar)	15.925	0,0	Girardot (Cundinamarca)	18.967	2,3
Caicedonia (Valle del Cauca)	16.188	-6,3	Granada (Meta)	18.333	4,8
Cajamarca (Tolima)	16.833	5,2	Ibagué (Tolima)	16.857	-0,5
Calarcá (Quindío)	18.733	1,1	La Plata (Huila)	15.700	0,0
Cali (Valle del Cauca)	16.314	1,4	Neiva (Huila)	17.575	-1,5
Cartago (Valle del Cauca)	16.398	0,2	Paz de Ariporo (Casanare)	15.600	0,6
Chía (Cundinamarca)	17.871	1,7	San Sebastián de Mariquita (Tolima)	16.400	-1,4
Chinchiná (Caldas)	19.267	0,0	Trinidad (Casanare)	19.667	-6,3
Chiquinquirá (Boyacá)	15.200	2,2	Valledupar (Cesar)	19.171	-0,6
Choachí (Cundinamarca)	17.000	0,0	Villanueva (Casanare)	18.075	0,0
Circasia (Quindío)	17.700	-2,7	Villavicencio (Meta)	17.167	2,2
Corinto (Cauca)	17.167	2,0	Yopal (Casanare)	18.250	0,0
Corozal (Sucre)	15.250	1,7	Cutamycon Vf, 35 gramos		
Cúcuta (Norte de Santander)	15.767	0,4	Aguazul (Casanare)	13.417	2,2
Dagua (Valle del Cauca)	17.325	1,5	Algeciras (Huila)	15.333	2,2
Donmatías (Antioquia)	15.268	2,6	Apía (Risaralda)	13.475	-2,6
El Carmen de Bolívar (Bolívar)	16.540	0,2	Barrancabermeja (Santander)	12.333	0,0
El Rosal (Cundinamarca)	16.600	0,0	Barranquilla (Atlántico)	11.967	-1,1
El Santuario (Antioquia)	13.667	2,5	Belén de Umbria (Risaralda)	14.300	2,0
Entreríos (Antioquia)	14.857	5,9	Bogotá, D. C.	12.780	0,6
Facatativá (Cundinamarca)	17.400	5,6	Bucaramanga (Santander)	12.667	0,0
Fresno (Tolima)	16.500	3,1	Cachipay (Cundinamarca)	13.333	-1,2
Fusagasugá (Cundinamarca)	16.867	0,0	Cajamarca (Tolima)	12.625	-0,4
Galeras (Sucre)	15.250	0,0	Cali (Valle del Cauca)	12.870	0,0
Guadalajara de Buga (Valle del Cauca)	16.920	0,0	Campoalegre (Huila)	13.856	2,5
Ibagué (Tolima)	17.071	0,3	Cáqueza (Cundinamarca)	13.333	0,0
Ipiales (Nariño)	14.613	3,2	Cartago (Valle del Cauca)	13.857	0,0
Jamundí (Valle del Cauca)	19.167	0,9	Chía (Cundinamarca)	14.239	0,7
La Mesa (Cundinamarca)	17.333	0,0	Chinácota (Norte de Santander)	12.733	0,0
La Plata (Huila)	15.867	0,2	Chiquinquirá (Boyacá)	12.140	2,5
La Virginia (Risaralda)	17.000	2,2	Choachí (Cundinamarca)	13.833	0,0
Lérida (Tolima)	17.550	-1,6	Chocontá (Cundinamarca)	13.867	-4,4
Magangué (Bolívar)	15.500	0,0	Cimitarra (Santander)	12.333	5,7
Málaga (Santander)	17.333	-11,1	Corinto (Cauca)	13.333	1,3
Manizales (Caldas)	17.067	3,2	Corozal (Sucre)	12.333	-1,3
Marsella (Risaralda)	16.833	2,0	Cúcuta (Norte de Santander)	10.625	-1,9
Medellín (Antioquia)	15.823	1,7	Donmatías (Antioquia)	11.138	0,1
Montenegro (Quindío)	19.833	6,4	Duitama (Boyacá)	13.940	-0,1
Pacho (Cundinamarca)	16.200	0,0	El Carmen de Bolívar (Bolívar)	13.400	2,3
Palmira (Valle del Cauca)	18.950	-1,9	El Doncello (Caquetá)	12.375	1,0
Pereira (Risaralda)	15.783	3,5	El Paujil (Caquetá)	13.333	2,6
Piendamó (Cauca)	17.250	0,7	El Rosal (Cundinamarca)	13.340	-0,4
Pitalito (Huila)	16.167	0,0	Espinal (Tolima)	14.833	-1,1
Popayán (Cauca)	17.071	0,6	Florencia (Caquetá)	11.667	0,0
Pupiales (Nariño)	14.267	0,0	Fresno (Tolima)	12.475	0,0
Quimbaya (Quindío)	18.133	2,3	Fundación (Magdalena)	12.860	0,0
Ramiriquí (Boyacá)	19.500	2,6	Galeras (Sucre)	12.250	-1,0
Rionegro (Santander)	15.800	0,6	Garagoa (Boyacá)	14.360	-0,1
Riosucio (Caldas)	17.067	2,2	Garzón (Huila)	12.200	0,0
Sabanalarga (Atlántico)	16.000	0,0	Girardot (Cundinamarca)	14.567	2,3
San Sebastián de Mariquita (Tolima)	15.767	1,9	Granada (Meta)	13.100	4,0
San Vicente de Chucurí (Santander)	18.167	0,9	Guadalajara de Buga (Valle del Cauca)	12.712	0,0
Santa Rosa de Cabal (Risaralda)	17.767	0,0	Guaduas (Cundinamarca)	13.225	0,0
Santa Rosa de Osos (Antioquia)	14.918	0,2	Ibagué (Tolima)	12.700	0,9
Santander de Quilichao (Cauca)	17.725	0,0	Ipiales (Nariño)	12.250	2,1
Sincelejo (Sucre)	13.360	0,0	Jamundí (Valle del Cauca)	15.000	0,0
Socorro (Santander)	15.333	2,2	La Celia (Risaralda)	15.100	1,1
Subachoque (Cundinamarca)	17.067	0,4	La Dorada (Caldas)	11.850	1,7
Tuluá (Valle del Cauca)	16.427	1,2	La Mesa (Cundinamarca)	14.833	0,0
Túquerres (Nariño)	14.383	-0,3	La Plata (Huila)	12.460	-0,8
Vélez (Santander)	16.333	0,0	La Unión (Valle del Cauca)	14.133	1,2
Villa de San Diego			La Virginia (Risaralda)	13.167	-2,5
de Ubaté (Cundinamarca)	15.500	0,0	Lérida (Tolima)	13.240	-0,2
Yarumal (Antioquia)	15.057	0,0	Magangué (Bolívar)	12.750	-1,9
Zipaquirá (Cundinamarca)	17.233	-2,8	Málaga (Santander)	14.000	-12,5
Cutamycon loción, 50 centímetros cúbicos			Mantiva (Caldas)	13.350	0,0
Aguazul (Casanare)	17.467	-0,2	Marsella (Risaralda)	13.033	0,0
Barrancabermeja (Santander)	15.833	0,0	Medellín (Antioquia)	11.853	0,0
Campoalegre (Huila)	18.833	4,6	Montería (Córdoba)	11.167	-1,5
Corinto (Cauca)	17.167	3,0	Neiva (Huila)	13.075	1,3
El Doncello (Caquetá)	18.000	0,4	Ocaña (Norte de Santander)	13.167	0,0
El Paujil (Caquetá)	17.633	1,0	Palmira (Valle del Cauca)	15.333	-0,4
Garzón (Huila)	17.667	0,0	Pamplona (Norte de Santander)	12.667	0,0
			Paz de Ariporo (Casanare)	13.200	0,0



**Cuadro 8. Insumos pecuarios. Precios de antibióticos, antimicóticos y antiparasitarios (continuación)
2017 (febrero)**

Productos y mercados	Precio medio febrero	Variación porcentual	Productos y mercados	Precio medio febrero	Variación porcentual
Cutamycon Vf, 35 gramos (continuación)			Dexapen 2 M. U. l., 10 centímetros cúbicos (continuación)		
Pereira (Risaralda)	13.150	0,0	Dagua (Valle del Cauca)	9.967	0,0
Piendamó (Cauca)	15.633	1,1	El Paujil (Caquetá)	9.000	0,0
Pitalito (Huila)	12.063	1,2	Espinal (Tolima)	10.033	3,1
Popayán (Cauca)	15.000	0,0	Fresno (Tolima)	9.620	2,1
Puerto López (Meta)	12.933	2,1	Garzón (Huila)	9.220	3,6
Ramiriquí (Boyacá)	15.375	4,2	Girardot (Cundinamarca)	9.333	2,6
Riosucio (Caldas)	12.500	-1,3	Ibagué (Tolima)	9.050	0,4
Sabanalarga (Atlántico)	14.250	0,0	Ipiales (Nariño)	8.500	2,0
Salamina (Caldas)	12.933	2,6	La Celia (Risaralda)	10.300	0,0
Saldaña (Tolima)	14.375	2,7	La Unión (Valle del Cauca)	10.167	-2,6
Samacá (Boyacá)	13.600	-1,7	Lérida (Tolima)	10.040	0,2
San Sebastián de Mariquita (Tolima)	12.550	0,0	Manizales (Caldas)	9.620	0,9
San Vicente de Chucurí (Santander)	13.500	6,6	Montenegro (Quindío)	10.833	1,6
Santa Bárbara (Antioquia)	12.800	-0,6	Neiva (Huila)	10.130	1,0
Santa Marta (Magdalena)	13.720	0,0	Pasto (Nariño)	7.800	0,0
Santa Rosa de Osos (Antioquia)	12.075	0,0	Pitalito (Huila)	8.550	1,6
Santander de Quilichao (Cauca)	14.625	0,0	Pupiales (Nariño)	7.940	0,0
Sincelejo (Sucre)	11.580	0,0	Quimbaya (Quindío)	9.833	-1,3
Tame (Arauca)	12.333	0,0	Riosucio (Caldas)	9.050	0,0
Trinidad (Casanare)	14.667	0,0	Salamina (Caldas)	9.133	2,6
Tuluá (Valle del Cauca)	13.378	-2,3	Saldaña (Tolima)	11.250	7,1
Tunja (Boyacá)	14.400	-0,7	San Sebastián de Mariquita (Tolima)	9.267	2,2
Valledupar (Cesar)	13.583	0,6	Santa Rosa de Cabal (Risaralda)	9.850	-1,4
Villanueva (Casanare)	12.960	0,1	Santander de Quilichao (Cauca)	10.633	7,8
Villapinzón (Cundinamarca)	13.167	3,9	Sogamoso (Boyacá)	11.667	-2,8
Villavicencio (Meta)	13.033	-1,3	Túquerres (Nariño)	8.400	0,0
Yarumal (Antioquia)	11.000	0,9	Zarzal (Valle del Cauca)	10.567	0,0
Yopal (Casanare)	13.000	0,0			
Zipaquirá (Cundinamarca)	13.233	0,5			
Dalipen, 6 M. U. l.			Dexapen 4 M. U. l., 20 centímetros cúbicos		
Armenia (Quindío)	19.223	0,0	Apía (Risaralda)	13.875	1,5
Belén de Umbria (Risaralda)	24.817	0,9	Armenia (Quindío)	13.975	2,8
Calarcá (Quindío)	23.367	0,0	Belén de Umbria (Risaralda)	15.575	0,6
Cartago (Valle del Cauca)	21.010	0,0	Bogotá, D. C.	12.911	0,8
Chinchiná (Caldas)	24.333	0,0	Buesaco (Nariño)	15.000	0,0
Circasia (Quindío)	22.833	0,3	Caicedonia (Valle del Cauca)	14.025	1,4
Donmatías (Antioquia)	19.605	4,8	Cajamarca (Tolima)	13.450	0,0
La Dorada (Caldas)	19.430	-0,5	Calarcá (Quindío)	16.117	0,0
Manizales (Caldas)	23.325	0,0	Campoalegre (Huila)	15.917	1,1
Medellín (Antioquia)	23.033	0,7	Cáqueza (Cundinamarca)	15.333	-1,1
Popayán (Cauca)	25.033	-0,2	Cartago (Valle del Cauca)	14.865	0,0
Quimbaya (Quindío)	21.233	-1,7	Chinchiná (Caldas)	18.733	-3,2
			Circasia (Quindío)	13.838	-1,9
			El Doncello (Caquetá)	13.950	0,0
Dalipen, 8 M. U. l.			El Paujil (Caquetá)	13.333	1,3
Armenia (Quindío)	22.667	-2,2	Espinal (Tolima)	14.367	3,1
Belén de Umbria (Risaralda)	30.233	0,9	Florencia (Caquetá)	12.833	1,3
Cartago (Valle del Cauca)	27.293	0,0	Fresno (Tolima)	14.100	0,0
Donmatías (Antioquia)	22.553	-1,5	Garzón (Huila)	12.683	0,0
Guarne (Antioquia)	24.053	0,4	Girardot (Cundinamarca)	14.067	3,7
La Ceja (Antioquia)	25.290	6,0	Ibagué (Tolima)	13.625	-0,5
La Dorada (Caldas)	22.653	0,0	Ipiales (Nariño)	12.783	3,4
Manizales (Caldas)	27.100	1,0	La Celia (Risaralda)	15.333	0,0
Medellín (Antioquia)	27.675	0,4	La Plata (Huila)	12.750	0,0
Pacho (Cundinamarca)	25.250	0,0	La Virginia (Risaralda)	14.133	5,0
Popayán (Cauca)	28.300	1,1	Lérida (Tolima)	15.300	2,7
San Pedro de los Milagros (Antioquia)	22.740	0,0	Manizales (Caldas)	14.340	0,0
Villa de San Diego de Ubaté (Cundinamarca)	23.300	4,5	Montenegro (Quindío)	14.833	0,0
			Neiva (Huila)	13.663	0,9
			Pacho (Cundinamarca)	13.667	0,0
Dexapen 2 M. U. l., 10 centímetros cúbicos			Pasto (Nariño)	11.550	0,1
Algeciras (Huila)	13.000	4,0	Piendamó (Cauca)	16.667	0,0
Apía (Risaralda)	9.650	3,8	Pitalito (Huila)	12.800	1,6
Armenia (Quindío)	9.517	0,0	Puerto Rico (Caquetá)	12.833	0,0
Belén de Umbria (Risaralda)	10.900	-0,2	Pupiales (Nariño)	11.530	0,0
Buesaco (Nariño)	10.333	1,6	Quimbaya (Quindío)	14.600	-2,9
Caicedonia (Valle del Cauca)	9.488	0,1	Riosucio (Caldas)	13.567	8,5
Cajamarca (Tolima)	9.125	0,0	Salamina (Caldas)	14.467	0,0
Calarcá (Quindío)	11.367	-1,7	Saldaña (Tolima)	14.250	-1,7
Campoalegre (Huila)	9.950	3,4	San Sebastián de Mariquita (Tolima)	13.500	-0,2
Cáqueza (Cundinamarca)	10.333	-6,1	Sevilla (Valle del Cauca)	16.000	4,3
Cartago (Valle del Cauca)	9.167	0,0	Sibundoy (Putumayo)	13.750	0,0
Chinchiná (Caldas)	11.967	0,0	Tunja (Boyacá)	14.725	0,0
Circasia (Quindío)	9.817	-5,3	Túquerres (Nariño)	12.550	1,4
			Villapinzón (Cundinamarca)	15.000	1,1

**Cuadro 8. Insumos pecuarios. Precios de antibióticos, antimicóticos y antiparasitarios (continuación)
2017 (febrero)**

Productos y mercados	Precio medio febrero	Variación porcentual	Productos y mercados	Precio medio febrero	Variación porcentual
Dexapen 4 M. U. I., 20 centímetros cúbicos (continuación)			Enrofloxacin 5%, 50 centímetros cúbicos (continuación)		
Zarzal (Valle del Cauca)	15.800	2,3	Medellín (Antioquia)	38.133	-1,7
Edo Antripan, 100 centímetros cúbicos			Peñol (Antioquia)	32.500	0,0
Barranquilla (Atlántico)	32.675	-1,2	Santa Rosa de Osos (Antioquia)	34.100	0,6
Cartago (Valle del Cauca)	36.559	0,0	Yarumal (Antioquia)	33.390	0,5
Galeras (Sucre)	27.667	-2,4	Enrovect inyectable 10%, 50 centímetros cúbicos		
Lorica (Córdoba)	31.167	-2,6	Cúcuta (Norte de Santander)	56.700	-0,1
Magangué (Bolívar)	30.500	0,0	Manizales (Caldas)	60.333	0,0
Sabanalarga (Atlántico)	34.967	0,0	Villa de San Diego de Ubaté (Cundinamarca)	55.300	3,0
Sincelejo (Sucre)	31.333	1,1	Espicin 13 M. U. I., 25 centímetros cúbicos		
Edo Antripan, 250 centímetros cúbicos			Cali (Valle del Cauca)	18.494	0,0
Barranquilla (Atlántico)	72.373	-0,6	Entrerrios (Antioquia)	16.000	0,0
Cartagena de Indias (Bolívar)	75.608	3,2	Lorica (Córdoba)	18.500	0,0
Corozal (Sucre)	68.333	1,0	Santa Rosa de Cabal (Risaralda)	17.733	0,0
El Carmen de Bolívar (Bolívar)	75.833	2,5	Florifen 10%, 10 centímetros cúbicos		
Galeras (Sucre)	60.667	1,1	Cali (Valle del Cauca)	5.686	0,0
Montería (Córdoba)	62.333	-0,3	Garzón (Huila)	5.600	3,7
Sincelejo (Sucre)	60.125	0,2	Girardot (Cundinamarca)	5.700	-1,2
Edo Antripan, 30 centímetros cúbicos			Guadalajara de Buga (Valle del Cauca)	5.953	0,0
Barranquilla (Atlántico)	14.697	0,9	Jamundí (Valle del Cauca)	6.500	0,0
Cereté (Córdoba)	13.780	2,0	La Plata (Huila)	5.967	0,0
Corozal (Sucre)	14.250	0,0	Santander de Quilichao (Cauca)	6.467	0,0
El Carmen de Bolívar (Bolívar)	17.240	0,2	Florifen, 20 centímetros cúbicos		
Galeras (Sucre)	13.250	-3,6	Belén de Umbría (Risaralda)	32.567	0,8
Magangué (Bolívar)	13.500	0,0	Cali (Valle del Cauca)	27.183	0,0
Sincelejo (Sucre)	13.400	2,3	Santa Bárbara (Antioquia)	28.200	0,6
Edo Antripan, 50 centímetros cúbicos			Florifen, 50 centímetros cúbicos		
Cartago (Valle del Cauca)	21.843	0,0	Cali (Valle del Cauca)	50.856	0,0
Corozal (Sucre)	20.333	0,0	Donmatías (Antioquia)	46.240	0,7
El Carmen de Bolívar (Bolívar)	24.333	0,0	Entrerrios (Antioquia)	42.540	2,2
Galeras (Sucre)	18.500	-5,1	Medellín (Antioquia)	51.705	1,5
Magangué (Bolívar)	18.333	0,0	Santa Bárbara (Antioquia)	50.500	1,5
Santa Rosa de Cabal (Risaralda)	18.467	1,1	Fulminado 20,8%, 100 centímetros cúbicos		
Sincelejo (Sucre)	18.133	1,9	Cajamarca (Tolima)	17.667	1,7
Emicina 100, 20 centímetros cúbicos			Cali (Valle del Cauca)	18.072	0,0
Barranquilla (Atlántico)	14.777	0,7	Ibagué (Tolima)	16.067	1,0
Piendamó (Cauca)	15.100	-0,4	Pamplona (Norte de Santander)	17.467	-12,7
Popayán (Cauca)	19.300	0,7	Fulminado 20,8%, 20 centímetros cúbicos		
Enrofloxacin 5%, 10 centímetros cúbicos			Cali (Valle del Cauca)	4.954	0,0
Chinchiná (Caldas)	16.767	0,0	Chiquinquirá (Boyacá)	4.533	-1,8
Corozal (Sucre)	14.500	0,9	Choachí (Cundinamarca)	6.000	0,0
El Carmen de Bolívar (Bolívar)	17.000	0,0	Dagua (Valle del Cauca)	5.333	0,0
Fresno (Tolima)	13.500	0,0	Fresno (Tolima)	4.825	0,0
La Dorada (Caldas)	14.147	0,0	Guadalajara de Buga (Valle del Cauca)	5.306	0,0
Manizales (Caldas)	14.525	0,5	Ibagué (Tolima)	4.800	-4,0
Quimbaya (Quindío)	15.867	-0,2	Jamundí (Valle del Cauca)	6.333	-2,6
Riosucio (Caldas)	13.450	1,4	Lérida (Tolima)	5.367	2,2
Santa Bárbara (Antioquia)	14.667	0,9	Pacho (Cundinamarca)	5.500	0,0
Santa Rosa de Cabal (Risaralda)	14.950	-1,2	Pasto (Nariño)	4.133	0,0
Enrofloxacin 5%, 5 centímetros cúbicos			Popayán (Cauca)	6.783	3,6
Belén de Umbría (Risaralda)	10.967	0,9	Ramiriquí (Boyacá)	6.375	0,0
Chinchiná (Caldas)	12.400	0,0	San Sebastián de Mariquita (Tolima)	4.650	0,0
El Carmen de Bolívar (Bolívar)	10.167	-0,3	Santander de Quilichao (Cauca)	6.100	0,0
Quimbaya (Quindío)	10.100	-0,3	Ganapen 10 M. U. I., 20 centímetros cúbicos		
Riosucio (Caldas)	9.150	0,2	Andes (Antioquia)	34.681	1,8
Santa Bárbara (Antioquia)	10.167	1,0	Barranquilla (Atlántico)	31.033	-0,3
Enrofloxacin 5%, 50 centímetros cúbicos			Bogotá, D. C.	31.075	0,6
Donmatías (Antioquia)	32.038	0,9	Bosconia (Cesar)	33.267	0,0
Entrerrios (Antioquia)	31.683	-1,3	Cali (Valle del Cauca)	34.851	-0,4
Manizales (Caldas)	38.800	0,0	Cartago (Valle del Cauca)	36.792	-4,8
			Caucasia (Antioquia)	32.417	2,8
			Chiquinquirá (Boyacá)	31.640	1,5



**Cuadro 8. Insumos pecuarios. Precios de antibióticos, antimicóticos y antiparasitarios (continuación)
2017 (febrero)**

Productos y mercados	Precio medio febrero	Variación porcentual	Productos y mercados	Precio medio febrero	Variación porcentual
Ganapen 10 M. U. I., 20 centímetros cúbicos (continuación)			Ganapen 7,5 M. U. I., 20 centímetros cúbicos (continuación)		
Corinto (Cauca)	36.000	0,5	Fresno (Tolima)	29.400	8,6
Dagua (Valle del Cauca)	36.000	0,0	Fusagasugá (Cundinamarca)	27.333	0,0
Donmatías (Antioquia)	31.310	-2,0	Guadalajara		
El Carmen de Bolívar (Bolívar)	32.300	0,3	de Buga (Valle del Cauca)	28.958	0,0
El Rosal (Cundinamarca)	33.767	-1,6	Ibagué (Tolima)	30.475	6,1
Entrerrios (Antioquia)	30.410	1,2	Ipiales (Nariño)	25.125	2,9
Fusagasugá (Cundinamarca)	32.167	0,0	Jamundí (Valle del Cauca)	31.667	1,1
Guadalajara de Buga (Valle del Cauca)	33.968	0,0	La Dorada (Caldas)	27.985	0,0
Ibagué (Tolima)	32.700	3,6	La Virginia (Risaralda)	30.533	0,1
Ipiales (Nariño)	28.663	4,1	Lérida (Tolima)	30.900	0,0
Jamundí (Valle del Cauca)	37.667	0,0	Manizales (Caldas)	29.663	2,2
La Dorada (Caldas)	32.080	0,0	Medellín (Antioquia)	29.435	6,1
La Virginia (Risaralda)	36.367	0,0	Palmira (Valle del Cauca)	32.125	-1,5
Magangué (Bolívar)	30.667	0,0	Pasto (Nariño)	25.633	0,3
Manizales (Caldas)	33.800	0,0	Piendamó (Cauca)	26.833	0,6
Medellín (Antioquia)	32.460	2,8	Popayán (Cauca)	27.271	1,1
Palmira (Valle del Cauca)	37.800	-2,0	Pupiales (Nariño)	26.833	2,1
Pamplona (Norte de Santander)	32.600	3,2	Santa Bárbara (Antioquia)	28.533	3,3
Pasto (Nariño)	29.567	-1,4	Santa Rosa		
Piendamó (Cauca)	31.333	0,0	de Osos (Antioquia)	25.360	0,3
Popayán (Cauca)	29.333	-0,8	Sincelejo (Sucre)	26.000	3,0
Pupiales (Nariño)	31.383	2,2	Túquerres (Nariño)	25.125	1,0
Santa Rosa de Osos (Antioquia)	30.268	0,1	Villavicencio (Meta)	26.933	-0,6
Sincelejo (Sucre)	29.400	1,4			
Subachoque (Cundinamarca)	33.233	3,9	Ganaseg 1 Gr, 20 centímetros cúbicos		
Villa de San Diego			Donmatías (Antioquia)	18.460	-1,3
de Ubaté (Cundinamarca)	32.183	0,0	El Carmen de Bolívar (Bolívar)	19.833	2,6
Villavicencio (Meta)	30.600	-1,0	Fusagasugá (Cundinamarca)	19.333	7,4
			Magangué (Bolívar)	18.000	-1,8
Ganapen 5 M. U. I., 20 centímetros cúbicos			Pamplona (Norte de Santander)	21.675	-3,2
Andes (Antioquia)	25.247	1,9	Sabanalarga (Atlántico)	20.333	0,0
Bogotá, D. C.	21.613	-0,1	Yarumal (Antioquia)	18.360	3,2
Bosconia (Cesar)	22.000	0,0			
Cali (Valle del Cauca)	23.065	3,6	Ganaseg 7%, 100 centímetros cúbicos		
Cartago (Valle del Cauca)	26.062	0,0	Cali (Valle del Cauca)	76.834	0,0
Caucasia (Antioquia)	22.787	2,0	La Dorada (Caldas)	74.760	0,0
Cúcuta (Norte de Santander)	20.867	-2,9	Montería (Córdoba)	80.667	-0,4
Dagua (Valle del Cauca)	24.375	0,0	Palmira (Valle del Cauca)	94.267	-0,5
Donmatías (Antioquia)	21.097	-3,1			
El Santuario (Antioquia)	21.667	0,0	Hemopar B12, 100 centímetros cúbicos		
Fresno (Tolima)	24.750	0,0	Agustín Codazzi (Cesar)	35.667	0,0
Guadalajara de Buga (Valle del Cauca)	22.875	0,0	Barranquilla (Atlántico)	30.830	-0,4
Ibagué (Tolima)	22.600	0,0	Bogotá, D. C.	31.233	0,0
Jamundí (Valle del Cauca)	25.667	1,3	Bosconia (Cesar)	30.020	-0,8
La Dorada (Caldas)	22.123	0,0	Fundación (Magdalena)	31.800	0,0
Manizales (Caldas)	26.400	9,4	Galeras (Sucre)	30.333	1,1
Medellín (Antioquia)	24.048	5,5	Granada (Meta)	37.333	-0,9
Piendamó (Cauca)	23.833	1,4	La Plata (Huila)	30.833	0,0
Popayán (Cauca)	24.000	-1,2	Sabanalarga (Atlántico)	32.574	1,0
Pupiales (Nariño)	22.383	2,5	Saravena (Arauca)	31.333	-1,1
Santa Bárbara (Antioquia)	22.950	0,0	Valledupar (Cesar)	35.100	-0,7
Santa Rosa de Osos (Antioquia)	17.810	0,9			
Sibundoy (Putumayo)	24.250	1,0	Hemopar B12, 250 centímetros cúbicos		
Villavicencio (Meta)	23.000	-0,7	Agustín Codazzi (Cesar)	73.333	2,3
Zarzal (Valle del Cauca)	23.933	4,3	Barranquilla (Atlántico)	64.033	-0,2
			Fundación (Magdalena)	66.100	0,0
Ganapen 7,5 M. U. I., 20 centímetros cúbicos			Galeras (Sucre)	61.000	-2,7
Aguachica (Cesar)	28.500	1,8	Granada (Meta)	66.667	-1,0
Andes (Antioquia)	31.781	1,1	Saravena (Arauca)	64.333	0,0
Belén de Umbría (Risaralda)	31.600	0,2	Tame (Arauca)	62.667	-5,8
Bogotá, D. C.	28.102	0,0	Valledupar (Cesar)	76.433	-0,1
Bosconia (Cesar)	29.500	0,0			
Cali (Valle del Cauca)	30.115	0,0	Hemopar B12, 30 centímetros cúbicos		
Cartagena de Indias (Bolívar)	28.800	0,3	Agustín Codazzi (Cesar)	18.000	0,0
Cartago (Valle del Cauca)	31.781	2,4	Barranquilla (Atlántico)	14.107	-0,3
Caucasia (Antioquia)	28.047	4,8	Chiquinquirá (Boyacá)	13.333	0,0
Chía (Cundinamarca)	30.106	-0,9	Galeras (Sucre)	14.333	0,0
Chiquinquirá (Boyacá)	25.350	0,0	La Plata (Huila)	14.167	0,0
Corinto (Cauca)	32.333	4,3	Pitalito (Huila)	13.900	0,0
Cúcuta (Norte de Santander)	27.167	-1,5	Sabanalarga (Atlántico)	14.333	2,4
Dagua (Valle del Cauca)	29.000	0,0			
Donmatías (Antioquia)	25.947	-5,5			
El Santuario (Antioquia)	25.500	4,8			

**Cuadro 8. Insumos pecuarios. Precios de antibióticos, antimicóticos y antiparasitarios (continuación)
2017 (febrero)**

Productos y mercados	Precio medio febrero	Variación porcentual	Productos y mercados	Precio medio febrero	Variación porcentual
Hemopar B12, 500 centímetros cúbicos			Ivermectina 3,15%, 200 centímetros cúbicos (continuación)		
Granada (Meta)	119.500	-0,6	Neiva (Huila)	39.050	-0,8
Tame (Arauca)	113.333	0,0	Paz de Ariporo (Casanare)	35.333	0,0
Villavicencio (Meta)	112.167	0,0	Socorro (Santander)	34.000	-2,9
Ivermectina 1%, 10 centímetros cúbicos			Trinidad (Casanare)	39.667	7,7
Algeciras (Huila)	5.667	0,0	Villavicencio (Meta)	32.333	4,3
Campoalegre (Huila)	4.100	-5,4	Yopal (Casanare)	33.250	-0,3
El Carmen de Bolívar (Bolívar)	6.333	0,0	Ivermectina 3,15%, 50 centímetros cúbicos		
Jamundí (Valle del Cauca)	5.500	0,0	Campoalegre (Huila)	13.733	1,0
Piendamó (Cauca)	5.267	1,3	Cartagena de Indias (Bolívar)	17.999	0,0
Santa Marta (Magdalena)	5.167	0,0	Chiquinquirá (Boyacá)	12.500	0,0
Túquerres (Nariño)	4.025	0,0	Fresno (Tolima)	16.267	0,0
Ivermectina 1%, 200 centímetros cúbicos			Garzón (Huila)	14.200	0,0
Arauca (Arauca)	22.333	-0,7	Marinilla (Antioquia)	17.300	6,9
Montería (Córdoba)	17.925	0,1	Neiva (Huila)	14.120	1,3
Neiva (Huila)	20.550	3,7	Pamplona (Norte de Santander)	15.667	0,0
Sincelejo (Sucre)	18.100	1,7	Santa Rosa de Cabal (Risaralda)	15.240	-0,3
Túquerres (Nariño)	21.333	0,0	Socorro (Santander)	11.000	3,1
Ivermectina 1%, 50 centímetros cúbicos			Tunja (Boyacá)	13.533	-0,7
Apía (Risaralda)	10.920	-10,5	Vélez (Santander)	14.667	-5,4
Belén de Umbría (Risaralda)	12.867	0,8	Ivermectina 3,15%, 500 centímetros cúbicos		
Corinto (Cauca)	9.625	-1,3	Aguachica (Cesar)	64.133	0,0
Cúcuta (Norte de Santander)	10.467	0,0	Aguazul (Casanare)	75.000	3,4
Fresno (Tolima)	9.650	0,0	Arauca (Arauca)	65.000	0,0
Garzón (Huila)	7.625	3,4	Barranquilla (Atlántico)	96.050	1,2
Jamundí (Valle del Cauca)	11.500	1,5	Bogotá, D. C.	64.750	0,5
La Mesa (Cundinamarca)	12.000	-7,7	Cúcuta (Norte de Santander)	68.133	0,0
Marsella (Risaralda)	12.333	0,0	Ibagué (Tolima)	71.525	-1,0
Medellín (Antioquia)	10.133	-3,7	La Dorada (Caldas)	80.868	0,0
Montería (Córdoba)	6.500	0,0	La Plata (Huila)	73.333	0,0
Neiva (Huila)	7.988	2,2	Lorica (Córdoba)	74.333	-1,8
Piendamó (Cauca)	12.000	-1,1	Manizales (Caldas)	62.800	0,0
Pitalito (Huila)	9.225	1,4	Neiva (Huila)	73.730	-0,8
Popayán (Cauca)	15.790	-0,3	Paz de Ariporo (Casanare)	84.000	11,5
Ramiriquí (Boyacá)	10.000	3,4	Santa Marta (Magdalena)	101.200	0,0
Roldanillo (Valle del Cauca)	12.300	-14,3	Sincelejo (Sucre)	63.750	0,4
Saldaña (Tolima)	11.000	0,0	Socorro (Santander)	72.333	-1,4
Santa Marta (Magdalena)	9.000	-1,8	Trinidad (Casanare)	81.667	2,1
Santa Rosa de Cabal (Risaralda)	9.643	0,4	Valledupar (Cesar)	83.333	-0,4
Tunja (Boyacá)	9.400	-1,7	Villanueva (Casanare)	86.250	0,0
Túquerres (Nariño)	7.760	-0,3	Villavicencio (Meta)	74.000	-1,3
Ivermectina 1%, 500 centímetros cúbicos			Yopal (Casanare)	63.200	-0,9
Arauca (Arauca)	34.000	0,0	Ivomec solución inyectable 1%, 50 centímetros cúbicos		
Barranquilla (Atlántico)	44.800	0,2	Andes (Antioquia)	37.033	0,0
Bucaramanga (Santander)	47.333	0,7	Bogotá, D. C.	36.053	9,0
El Doncello (Caquetá)	36.450	0,6	Cali (Valle del Cauca)	36.047	0,9
Lorica (Córdoba)	37.500	1,4	Cartago (Valle del Cauca)	35.191	-6,3
Montería (Córdoba)	33.000	2,3	Donmatías (Antioquia)	31.710	-0,1
Paz de Ariporo (Casanare)	38.667	0,0	El Carmen de Bolívar (Bolívar)	45.250	0,0
Pitalito (Huila)	34.533	0,0	Entrerrios (Antioquia)	30.495	-3,5
Popayán (Cauca)	38.675	-0,8	Galeras (Sucre)	37.000	0,0
Puerto Rico (Caquetá)	35.000	1,0	Garzón (Huila)	34.667	0,0
Sabanalarga (Atlántico)	41.258	15,6	Guadalajara de Buga (Valle del Cauca)	32.510	0,0
Santa Rosa de Osos (Antioquia)	45.333	1,1	La Unión (Valle del Cauca)	40.167	0,0
Sincelejo (Sucre)	30.600	0,7	Marinilla (Antioquia)	30.750	0,0
Tame (Arauca)	31.000	-4,6	Medellín (Antioquia)	40.533	1,3
Villanueva (Casanare)	37.375	0,0	Pereira (Risaralda)	36.700	0,8
Ivermectina 3,15%, 100 centímetros cúbicos			Piendamó (Cauca)	40.000	0,0
Lorica (Córdoba)	19.875	0,0	Popayán (Cauca)	40.000	0,0
Pamplona (Norte de Santander)	25.667	13,2	Santa Bárbara (Antioquia)	36.350	0,0
Socorro (Santander)	18.000	0,0	Santa Rosa de Osos (Antioquia)	29.767	0,0
Ivermectina 3,15%, 200 centímetros cúbicos			Tuluá (Valle del Cauca)	35.813	0,0
Ibagué (Tolima)	24.567	-0,4	Villavicencio (Meta)	39.833	-1,0
Lorica (Córdoba)	35.167	0,0	Kyrogusan, 400 centímetros cúbicos		
			Arauca (Arauca)	10.000	0,0
			Campoalegre (Huila)	12.775	1,9
			Garzón (Huila)	12.700	-0,8
			La Plata (Huila)	10.767	0,0
			Neiva (Huila)	12.375	0,0



**Cuadro 8. Insumos pecuarios. Precios de antibióticos, antimicóticos y antiparasitarios (continuación)
2017 (febrero)**

Productos y mercados	Precio medio febrero	Variación porcentual	Productos y mercados	Precio medio febrero	Variación porcentual
Kyrogusan, 400 centímetros cúbicos (continuación)			Levamisol 7,5%, 20 centímetros cúbicos (continuación)		
Paz de Ariporo (Casanare)	11.667	0,0	La Celia (Risaralda)	6.867	1,0
Pitalito (Huila)	11.500	-6,5	Livanal, 10 centímetros cúbicos		
Tame (Arauca)	10.667	0,0	Buesaco (Nariño)	5.833	2,9
Valledupar (Cesar)	12.667	2,7	Chiquinquirá (Boyacá)	6.500	0,0
Villanueva (Casanare)	12.500	0,0	Corozal (Sucre)	7.875	0,0
Zarzal (Valle del Cauca)	11.567	-1,8	Sibundoy (Putumayo)	6.500	6,1
Kyropen LA, 10 M. U. I.			Sincelejo (Sucre)	7.300	1,4
Algeciras (Huila)	25.667	14,1	Villapinzón (Cundinamarca)	8.000	6,7
La Dorada (Caldas)	19.250	0,0	Macrospiran, 13 M. U. I.		
La Plata (Huila)	24.833	0,0	Cajamarca (Tolima)	15.000	7,1
Neiva (Huila)	23.867	0,0	Fresno (Tolima)	13.200	3,1
Kyropen LA, 12 M. U. I.			Lérida (Tolima)	16.367	0,0
Campoalegre (Huila)	25.100	-1,3	Saldaña (Tolima)	17.000	0,0
La Plata (Huila)	26.667	0,0	San Sebastián de Mariquita (Tolima)	12.383	-0,4
Neiva (Huila)	26.000	0,0	Metrivet, 12 unidades/500 miligramos		
Kyropen LA, 8 M. U. I.			Bogotá, D. C.	25.100	0,0
Campoalegre (Huila)	22.233	0,0	Calí (Valle del Cauca)	23.600	0,4
Neiva (Huila)	21.400	-1,5	Chocontá (Cundinamarca)	29.167	4,7
Pitalito (Huila)	19.900	-0,7	Santa Bárbara (Antioquia)	30.533	0,0
Kyrotilm, 10 centímetros cúbicos			Neguvon polvo, 1 kilogramo		
Algeciras (Huila)	6.000	0,0	Bogotá, D. C.	117.250	-1,7
Campoalegre (Huila)	6.075	2,1	Villavicencio (Meta)	131.000	-4,6
Espinal (Tolima)	5.850	1,3	Yopal (Casanare)	124.333	2,8
Garzón (Huila)	5.767	0,0	Neguvon polvo, 15 gramos		
Neiva (Huila)	5.838	0,0	Abrego (Norte de Santander)	2.800	1,0
Pitalito (Huila)	5.450	-0,9	Aguachica (Cesar)	3.243	-0,4
Levamisol 15%, 100 centímetros cúbicos			Aguazul (Casanare)	3.000	3,4
Chocontá (Cundinamarca)	12.667	-9,5	Agustín Codazzi (Cesar)	3.167	0,0
Magangué (Bolívar)	12.000	0,0	Algeciras (Huila)	2.933	1,1
Pamplona (Norte de Santander)	10.667	-3,0	Andes (Antioquia)	3.160	1,9
Santa Bárbara (Antioquia)	12.667	-2,6	Anserma (Caldas)	2.900	2,4
Tunja (Boyacá)	10.500	-4,5	Apía (Risaralda)	3.050	0,8
Levamisol 15%, 250 centímetros cúbicos			Armenia (Quindío)	2.740	0,4
Calí (Valle del Cauca)	20.601	0,1	Belén de Umbría (Risaralda)	3.350	1,5
Guadalajara de Buga (Valle del Cauca)	19.581	0,0	Bogotá, D. C.	2.634	-2,1
Lorica (Córdoba)	17.000	-1,9	Bucaramanga (Santander)	3.167	0,0
Tame (Arauca)	18.667	-6,7	Buesaco (Nariño)	2.733	1,2
Levamisol 15%, 500 centímetros cúbicos			Cachipay (Cundinamarca)	3.275	0,0
Arauca (Arauca)	21.667	1,6	Cajamarca (Tolima)	2.875	2,7
Barranquilla (Atlántico)	24.167	-0,7	Calí (Valle del Cauca)	2.691	0,0
Bogotá, D. C.	26.221	6,9	Campoalegre (Huila)	2.983	0,0
Bucaramanga (Santander)	24.333	-7,6	Cáqueza (Cundinamarca)	2.933	0,0
Campoalegre (Huila)	23.000	2,2	Cartago (Valle del Cauca)	3.001	0,0
Cereté (Córdoba)	23.000	1,5	Chía (Cundinamarca)	3.280	-0,1
Corozal (Sucre)	24.250	1,0	Chinácota (Norte de Santander)	3.133	1,1
El Carmen de Viboral (Antioquia)	25.390	0,0	Chinchiná (Caldas)	2.933	0,0
El Doncello (Caquetá)	20.500	0,6	Chipaque (Cundinamarca)	2.967	0,0
Entrerrios (Antioquia)	21.513	-1,3	Chiquinquirá (Boyacá)	2.640	0,0
Fundación (Magdalena)	25.333	0,0	Chitagá (Norte de Santander)	3.275	0,0
Manizales (Caldas)	19.367	0,0	Choachí (Cundinamarca)	3.067	0,0
Medellín (Antioquia)	25.093	0,0	Chocontá (Cundinamarca)	3.067	0,0
Montería (Córdoba)	23.600	-0,4	Circasia (Quindío)	2.788	0,0
Neiva (Huila)	20.167	0,0	Corinto (Cauca)	3.000	0,0
Pacho (Cundinamarca)	24.000	1,4	Cota (Cundinamarca)	3.050	-3,7
Pitalito (Huila)	21.175	0,1	Cúcuta (Norte de Santander)	2.580	-1,1
Puerto Rico (Caquetá)	20.000	0,0	Dagua (Valle del Cauca)	3.000	n.d.
Sincelejo (Sucre)	23.550	0,0	Donmatías (Antioquia)	2.543	0,7
Tunja (Boyacá)	25.200	0,0	Duitama (Boyacá)	2.875	0,9
Valledupar (Cesar)	24.250	-0,5	El Carmen de Viboral (Antioquia)	3.226	0,0
Villavicencio (Meta)	20.000	0,3	El Doncello (Caquetá)	3.000	1,1
Levamisol 7,5%, 20 centímetros cúbicos			El Paujil (Caquetá)	2.967	0,0
Apía (Risaralda)	6.000	-2,7	El Rosal (Cundinamarca)	2.920	0,0
Belén de Umbría (Risaralda)	6.388	3,2	El Santuario (Antioquia)	2.500	2,0
			Entrerrios (Antioquia)	2.525	-0,5
			Facativivá (Cundinamarca)	3.075	4,8
			Florencia (Caquetá)	3.067	0,0
			Fómeque (Cundinamarca)	3.025	0,0
			Fresno (Tolima)	2.725	0,9
			Funza (Cundinamarca)	3.150	-16,0
			Fusagasugá (Cundinamarca)	2.883	0,0

**Cuadro 8. Insumos pecuarios. Precios de antibióticos, antimicóticos y antiparasitarios (continuación)
2017 (febrero)**

Productos y mercados	Precio medio febrero	Variación porcentual	Productos y mercados	Precio medio febrero	Variación porcentual
Neguvon polvo, 15 gramos (continuación)			Neguvon polvo, 200 gramos (continuación)		
Garagoa (Boyacá)	2.800	3,7	Garzón (Huila)	31.700	1,9
Garzón (Huila)	2.958	1,1	Granada (Meta)	33.750	0,0
Girardot (Cundinamarca)	3.100	0,5	Guaduas (Cundinamarca)	30.950	0,2
Granada (Meta)	3.167	0,0	La Dorada (Caldas)	30.403	4,7
Guadalajara de Buga (Valle del Cauca)	2.793	0,0	La Virginia (Risaralda)	31.133	0,0
Guaduas (Cundinamarca)	2.940	-1,2	Neiva (Huila)	31.300	0,0
Ibagué (Tolima)	2.978	1,3	Paz de Ariporo (Casanare)	33.333	-4,8
Ipiales (Nariño)	2.688	0,0	Puerto López (Meta)	32.200	4,4
Jamundí (Valle del Cauca)	3.300	0,0	Santa Rosa de Cabal (Risaralda)	30.467	0,0
La Celia (Risaralda)	3.233	3,2	Socorro (Santander)	31.000	0,0
La Dorada (Caldas)	2.764	1,8	Villanueva (Casanare)	33.000	0,0
La Mesa (Cundinamarca)	3.200	0,0	Villavicencio (Meta)	34.083	2,8
La Pintada (Antioquia)	2.923	0,0	Yopal (Casanare)	32.333	2,1
La Plata (Huila)	2.800	0,0			
La Unión (Valle del Cauca)	2.867	0,0	Neoclordelin, 10 centímetros cúbicos		
La Virginia (Risaralda)	2.750	0,0	El Santuario (Antioquia)	6.733	2,5
Lebrija (Santander)	3.025	-1,6	Piendamó (Cauca)	9.333	0,0
Lérida (Tolima)	3.075	0,0	Santa Bárbara (Antioquia)	8.067	-2,0
Manizales (Caldas)	2.867	-1,1			
Marinilla (Antioquia)	2.693	1,9	Neumotil, 10 centímetros cúbicos		
Marsella (Risaralda)	3.067	0,0	Algeciras (Huila)	6.167	2,8
Medellín (Antioquia)	2.954	4,8	Cartagena de Indias (Bolívar)	6.182	0,0
Montenegro (Quindío)	2.967	0,0	Garzón (Huila)	5.950	3,5
Neiva (Huila)	2.920	0,0	La Plata (Huila)	5.967	0,0
Ocaña (Norte de Santander)	3.150	0,6			
Pacho (Cundinamarca)	2.720	0,0	Nexa-Best, 220 gramos		
Palмира (Valle del Cauca)	2.933	2,3	Aguazul (Casanare)	18.800	-1,1
Pamplona (Norte de Santander)	3.000	0,7	Cartagena de Indias (Bolívar)	15.832	-1,6
Pasto (Nariño)	2.633	0,0	Corozal (Sucre)	16.625	1,5
Paz de Ariporo (Casanare)	3.000	-3,2	El Carmen de Bolívar (Bolívar)	17.375	-0,3
Pereira (Risaralda)	2.813	0,4	Fundación (Magdalena)	15.775	0,0
Piedecuesta (Santander)	2.900	0,0	San Gil (Santander)	15.633	0,0
Piendamó (Cauca)	2.740	0,7	Sincelejo (Sucre)	14.050	1,8
Pitalito (Huila)	2.757	1,6	Valledupar (Cesar)	16.783	1,7
Popayán (Cauca)	2.667	0,8	Villanueva (Casanare)	17.125	0,0
Puerto Rico (Caquetá)	3.200	0,0	Villavicencio (Meta)	16.500	-0,9
Quimbaya (Quindío)	2.967	-1,1			
Ramiriquí (Boyacá)	3.000	0,0	Nexa-Best, 400 gramos		
Rionegro (Santander)	3.050	-0,8	Fundación (Magdalena)	24.726	0,0
Riosucio (Caldas)	2.900	0,0	La Dorada (Caldas)	25.208	0,0
Roldanillo (Valle del Cauca)	2.925	0,9	Santa Marta (Magdalena)	28.875	0,1
Saldaña (Tolima)	3.175	0,0	Sincelejo (Sucre)	22.067	0,0
Samacá (Boyacá)	3.325	-1,5	Valledupar (Cesar)	27.333	1,5
San Sebastián de Mariquita (Tolima)	2.800	2,8	Villanueva (Casanare)	27.500	3,8
San Vicente de Chucurí (Santander)	3.100	2,2	Villavicencio (Meta)	27.900	-2,3
Santa Bárbara (Antioquia)	3.000	0,0			
Santa Marta (Magdalena)	3.333	0,0	Nexa-Best, 60 gramos		
Santa Rosa de Cabal (Risaralda)	2.830	1,1	Aguazul (Casanare)	9.300	0,0
Santa Rosa de Osos (Antioquia)	2.774	1,5	El Carmen de Bolívar (Bolívar)	8.825	1,7
Santander de Quilichao (Cauca)	2.925	0,0	Fundación (Magdalena)	7.550	3,4
Sevilla (Valle del Cauca)	3.100	0,0	La Dorada (Caldas)	6.983	0,0
Sibundoy (Putumayo)	2.825	0,0	Sabanalarga (Atlántico)	8.833	0,0
Socorro (Santander)	2.833	0,0	Santa Marta (Magdalena)	8.925	0,0
Subachoque (Cundinamarca)	2.875	-2,0	Sincelejo (Sucre)	6.625	0,0
Trinidad (Casanare)	3.500	0,0	Valledupar (Cesar)	8.786	0,0
Tuluá (Valle del Cauca)	2.858	1,2	Villanueva (Casanare)	8.775	0,0
Tunja (Boyacá)	2.875	-4,2	Villavicencio (Meta)	8.400	1,8
Túquerres (Nariño)	2.833	0,0	Yopal (Casanare)	9.667	-3,3
Valledupar (Cesar)	3.217	-0,5			
Vélez (Santander)	2.600	0,0	Next Platino, 200 centímetros cúbicos		
Villa de San Diego			Cali (Valle del Cauca)	68.570	0,0
de Ubaté (Cundinamarca)	2.650	0,0	Cartago (Valle del Cauca)	72.604	0,0
Villanueva (Casanare)	2.900	0,9	Montería (Córdoba)	63.250	2,0
Villapinzón (Cundinamarca)	2.875	0,0	Pasto (Nariño)	56.667	2,4
Villavicencio (Meta)	3.043	1,9			
Villeta (Cundinamarca)	3.175	1,6	Next Platino, 50 centímetros cúbicos		
Yopal (Casanare)	3.200	-3,0	Cali (Valle del Cauca)	22.818	0,1
Zarzal (Valle del Cauca)	2.967	0,0	Cartago (Valle del Cauca)	25.183	-0,7
			Corinto (Cauca)	26.333	1,3
Neguvon polvo, 200 gramos			El Carmen de Viboral (Antioquia)	23.738	1,9
Aguazul (Casanare)	32.000	3,2	El Santuario (Antioquia)	21.000	0,0
Andes (Antioquia)	32.200	2,1	Fresno (Tolima)	23.500	-1,4
Campoalegre (Huila)	33.167	0,0			
Cartago (Valle del Cauca)	32.494	0,0			
Florencia (Caquetá)	30.167	-0,3			



**Cuadro 8. Insumos pecuarios. Precios de antibióticos, antimicóticos y antiparasitarios (continuación)
2017 (febrero)**

Productos y mercados	Precio medio febrero	Variación porcentual	Productos y mercados	Precio medio febrero	Variación porcentual
Next Platino, 50 centímetros cúbicos (continuación)			Oxitetraciclina 50, 100 centímetros cúbicos (continuación)		
Guadalajara de Buga (Valle del Cauca)	23.733	0,0	Armenia (Quindío)	6.350	0,0
Marinilla (Antioquia)	21.510	-2,7	Buesaco (Nariño)	8.625	0,0
Montería (Córdoba)	22.333	-2,2	Cali (Valle del Cauca)	6.556	1,0
Pacho (Cundinamarca)	23.875	0,0	Cartago (Valle del Cauca)	8.426	0,4
Pasto (Nariño)	20.600	2,0	Caucasia (Antioquia)	6.400	4,3
Peñol (Antioquia)	22.167	2,3	Chinácota (Norte de Santander)	8.667	-1,0
Pitalito (Huila)	20.625	-0,4	Chiquinquirá (Boyacá)	7.450	2,8
Santa Bárbara (Antioquia)	25.350	2,2	Chitagá (Norte de Santander)	9.625	0,0
Tuluá (Valle del Cauca)	23.940	0,0	Choachí (Cundinamarca)	10.667	-11,1
Túquerres (Nariño)	22.250	-0,5	Corozal (Sucre)	8.600	1,2
Next Platino, 500 centímetros cúbicos			Oxitetraciclina 50, 250 centímetros cúbicos		
Chiquinquirá (Boyacá)	106.333	-3,3	Galeras (Sucre)	8.333	0,0
Montería (Córdoba)	112.000	0,3	Guarne (Antioquia)	5.953	-0,8
Villavicencio (Meta)	106.500	5,8	Ipiales (Nariño)	7.320	-0,4
Next, 50 centímetros cúbicos			Oxitetraciclina 50, 50 centímetros cúbicos		
Cartago (Valle del Cauca)	14.183	0,0	Jamundí (Valle del Cauca)	9.500	0,0
Ipiales (Nariño)	12.820	0,0	La Ceja (Antioquia)	6.787	-1,6
Manizales (Caldas)	12.900	0,0	La Unión (Antioquia)	5.720	0,6
Santa Bárbara (Antioquia)	13.548	0,2	Lorica (Córdoba)	6.833	0,0
Oxitetraciclina 200 LA, 250 centímetros cúbicos			Oxitetraciclina 50, 100 centímetros cúbicos		
Barranquilla (Atlántico)	55.333	-0,1	Magangué (Bolívar)	8.125	0,0
Campoalegre (Huila)	36.333	2,6	Medellín (Antioquia)	6.667	-4,8
Garzón (Huila)	31.800	2,4	Montería (Córdoba)	6.167	17,5
Girardot (Cundinamarca)	33.600	-0,4	Pacho (Cundinamarca)	8.700	-2,0
Ibagué (Tolima)	28.050	2,2	Pamplona (Norte de Santander)	9.160	2,2
La Dorada (Caldas)	29.333	0,0	Pasto (Nariño)	7.300	0,0
Lorica (Córdoba)	34.000	0,0	Pitalito (Huila)	8.000	0,0
Neiva (Huila)	33.933	-1,9	Popayán (Cauca)	9.000	1,7
Saldaña (Tolima)	36.333	0,0	Pupiales (Nariño)	7.333	0,0
Socorro (Santander)	32.333	-3,5	Rionegro (Antioquia)	6.000	-2,7
Trinidad (Casanare)	37.500	0,4	Roldanillo (Valle del Cauca)	7.667	0,0
Villavicencio (Meta)	28.667	-2,3	Santa Bárbara (Antioquia)	6.700	0,0
Yopal (Casanare)	31.500	0,0	Santander de Quilichao (Cauca)	9.167	2,6
Oxitetraciclina 200 LA, 50 centímetros cúbicos			Oxitetraciclina 50, 250 centímetros cúbicos		
Espinal (Tolima)	13.400	11,7	Aguachica (Cesar)	14.467	0,0
Garzón (Huila)	10.867	0,0	Arauca (Arauca)	11.500	-1,4
Girardot (Cundinamarca)	12.567	-1,8	Araucita (Arauca)	13.667	0,0
Ibagué (Tolima)	11.080	8,3	Chiquinquirá (Boyacá)	13.333	1,3
Saldaña (Tolima)	14.875	-4,0	Chitagá (Norte de Santander)	17.833	0,0
Oxitetraciclina 200 LA, 500 centímetros cúbicos			Oxitetraciclina 50, 50 centímetros cúbicos		
Garzón (Huila)	50.700	-3,3	Corozal (Sucre)	12.750	1,2
La Dorada (Caldas)	48.333	0,0	Donmatías (Antioquia)	9.525	1,2
Neiva (Huila)	55.400	2,3	Galeras (Sucre)	13.875	-5,1
Sincelejo (Sucre)	48.250	1,0	Guarne (Antioquia)	9.667	-1,7
Villavicencio (Meta)	48.667	0,3	Jamundí (Valle del Cauca)	12.375	0,0
Yopal (Casanare)	51.250	0,0	La Ceja (Antioquia)	10.333	0,0
Oxitetraciclina 5%, 50 centímetros cúbicos			Oxitetraciclina 50, 100 centímetros cúbicos		
Belén de Umbría (Risaralda)	5.850	1,2	La Dorada (Caldas)	9.377	0,0
Campoalegre (Huila)	6.333	1,6	La Unión (Antioquia)	9.600	0,3
La Virginia (Risaralda)	5.333	-11,1	Lorica (Córdoba)	11.617	0,0
Santa Bárbara (Antioquia)	5.400	0,0	Magangué (Bolívar)	14.667	0,0
Santa Marta (Magdalena)	5.633	0,0	Montería (Córdoba)	10.500	1,6
Oxitetraciclina 50, 10 centímetros cúbicos			Oxitetraciclina 50, 50 centímetros cúbicos		
Fresno (Tolima)	2.567	6,9	Pacho (Cundinamarca)	13.750	1,9
Jamundí (Valle del Cauca)	3.333	0,0	Palmira (Valle del Cauca)	14.900	0,4
Pasto (Nariño)	2.067	0,0	Pamplona (Norte de Santander)	13.967	-3,3
Popayán (Cauca)	3.367	3,1	Sibundoy (Putumayo)	14.750	0,0
Oxitetraciclina 50, 100 centímetros cúbicos			Oxitetraciclina 50, 100 centímetros cúbicos		
Aguachica (Cesar)	8.467	0,0	Sincelejo (Sucre)	13.200	0,0
Araucita (Arauca)	8.500	2,0	Tuluá (Valle del Cauca)	13.737	0,0
			Túquerres (Nariño)	12.625	-1,6
			Oxitetraciclina 50, 50 centímetros cúbicos		
			Armenia (Quindío)	5.250	4,7
			Barbosa (Antioquia)	5.825	-4,9
			Buesaco (Nariño)	5.500	0,0
			Cali (Valle del Cauca)	5.333	4,6
			Campoalegre (Huila)	4.833	1,4
			Cartago (Valle del Cauca)	5.363	2,3
			Caucasia (Antioquia)	4.600	6,4
			Chiquinquirá (Boyacá)	4.640	0,3
			Chitagá (Norte de Santander)	5.875	0,0
			Corozal (Sucre)	5.833	1,4

**Cuadro 8. Insumos pecuarios. Precios de antibióticos, antimicóticos y antiparasitarios (continuación)
2017 (febrero)**

Productos y mercados	Precio medio febrero	Variación porcentual	Productos y mercados	Precio medio febrero	Variación porcentual
Oxitetraciclina 50, 50 centímetros cúbicos (continuación)			Oxitetraciclina 50, 500 centímetros cúbicos (continuación)		
Duitama (Boyacá)	5.250	0,0	Popayán (Cauca)	25.300	-0,3
Espinal (Tolima)	5.567	1,2	Puerto López (Meta)	20.533	-1,6
Galeras (Sucre)	5.667	0,0	Rionegro (Antioquia)	12.633	-3,1
Garzón (Huila)	5.000	5,3	Saldaña (Tolima)	15.667	0,0
Guarne (Antioquia)	4.803	-3,9	San Pedro de los Milagros (Antioquia)	12.433	-3,0
Ibagué (Tolima)	5.060	-0,8	Santa Rosa de Osos (Antioquia)	16.930	0,1
Ipiales (Nariño)	4.875	0,0	Santander de Quilichao (Cauca)	19.100	0,0
Jamundí (Valle del Cauca)	6.500	0,0	Sincelejo (Sucre)	16.667	0,0
La Ceja (Antioquia)	4.737	1,5	Sonsón (Antioquia)	13.117	-2,8
La Celia (Risaralda)	6.167	-5,1	Tuluá (Valle del Cauca)	18.398	2,5
La Plata (Huila)	4.600	0,0	Tunja (Boyacá)	13.933	0,0
La Unión (Antioquia)	4.237	1,7	Túquerres (Nariño)	18.940	0,7
Lérida (Tolima)	6.067	-2,2	Valledupar (Cesar)	15.333	0,0
Magangué (Bolívar)	5.250	0,0	Villa de San Diego de Ubaté (Cundinamarca)	15.970	2,2
Neiva (Huila)	5.833	-1,1	Villanueva (Casanare)	19.500	0,0
Pacho (Cundinamarca)	4.875	0,9	Villapinzón (Cundinamarca)	13.667	9,3
Pamplona (Norte de Santander)	6.167	8,8	Yarumal (Antioquia)	19.330	0,3
Pasto (Nariño)	4.467	0,0	Zarzal (Valle del Cauca)	15.267	-2,3
Piendamó (Cauca)	6.167	-2,1	Zipaquirá (Cundinamarca)	21.367	0,0
Pitalito (Huila)	4.967	0,0			
Popayán (Cauca)	6.780	1,2	Oxitetraciclina, 100 centímetros cúbicos		
Pupiales (Nariño)	4.833	1,8	Andes (Antioquia)	8.678	0,0
Rionegro (Antioquia)	4.267	2,4	Magangué (Bolívar)	7.667	2,2
Roldanillo (Valle del Cauca)	5.267	0,0	Marinilla (Antioquia)	5.700	0,9
Saldaña (Tolima)	6.333	-2,6	Pitalito (Huila)	7.667	5,5
Samacá (Boyacá)	5.775	-4,9			
Santa Bárbara (Antioquia)	5.033	3,4	Oxitetraciclina, 50 centímetros cúbicos		
Santander de Quilichao (Cauca)	6.133	0,0	Andes (Antioquia)	5.128	0,0
Sibundoy (Putumayo)	5.250	0,0	El Santuario (Antioquia)	4.667	6,1
Sincelejo (Sucre)	4.900	0,0	Magangué (Bolívar)	4.667	0,0
Tuluá (Valle del Cauca)	5.433	2,5	Pitalito (Huila)	4.833	4,3
Tunja (Boyacá)	5.150	0,0			
Túquerres (Nariño)	4.520	0,4	Panacur 10%, 100 centímetros cúbicos		
Ventaquemada (Boyacá)	5.667	6,3	Aguachica (Cesar)	29.667	0,0
Villeta (Cundinamarca)	6.140	-5,8	Bosconia (Cesar)	30.500	0,0
			Donmatías (Antioquia)	26.550	0,5
			Santa Rosa de Osos (Antioquia)	27.947	0,6
			Paredon, 20 centímetros cúbicos		
			Jamundí (Valle del Cauca)	6.333	-2,6
			Piendamó (Cauca)	7.400	-0,3
			Santander de Quilichao (Cauca)	7.167	0,0
			Sibundoy (Putumayo)	5.625	0,0
			Penicilina benzatínica, procaínica y potásica, 6 M. U. I.		
			Anserma (Caldas)	16.383	0,1
			Barranquilla (Atlántico)	15.367	0,2
			Santa Bárbara (Antioquia)	17.400	4,0
			Pentriland R1a, 10 M. U. I.		
			Ipiales (Nariño)	18.267	2,8
			Pupiales (Nariño)	18.667	0,0
			Túquerres (Nariño)	18.833	0,9
			Porcino, 5 gramos		
			Campoalegre (Huila)	2.000	0,0
			Espinal (Tolima)	2.433	2,8
			Garzón (Huila)	2.000	0,0
			Guadalajara de Buga (Valle del Cauca)	2.031	0,0
			Jamundí (Valle del Cauca)	2.700	0,0
			Pitalito (Huila)	1.725	0,0
			Riosucio (Caldas)	1.933	2,7
			Quimopen, 1,5 M. U. I.		
			Barranquilla (Atlántico)	5.800	0,0
			Corozal (Sucre)	7.167	0,0
			El Carmen de Bolívar (Bolívar)	7.867	0,0
			Sincelejo (Sucre)	5.640	0,0



**Cuadro 8. Insumos pecuarios. Precios de antibióticos, antimicóticos y antiparasitarios (continuación)
2017 (febrero)**

Productos y mercados	Precio medio febrero	Variación porcentual	Productos y mercados	Precio medio febrero	Variación porcentual
Quinocalf 10% solución oral, 1 litro			Sulfametazina inyectable, 500 centímetros cúbicos		
Espinal (Tolima)	36.500	9,9	Cartago (Valle del Cauca)	37.218	0,0
Ibagué (Tolima)	33.740	-0,3	Corozal (Sucre)	34.333	0,0
Pupiales (Nariño)	28.600	0,0	Donmatías (Antioquia)	32.875	-0,4
Valledupar (Cesar)	36.750	-0,5	Entrerriós (Antioquia)	31.253	5,3
Quinocalf 10% solución oral, 10 centímetros cúbicos			Galeras (Sucre)	36.333	-0,9
Ibagué (Tolima)	4.767	-1,2	Manizales (Caldas)	36.433	0,0
Ipiales (Nariño)	4.500	0,0	Sincelejo (Sucre)	31.333	3,3
Popayán (Cauca)	6.300	0,5	Sultrax, 10 centímetros cúbicos		
Quinocalf 10% solución oral, 200 centímetros cúbicos			Belén de Umbría (Risaralda)	9.763	0,5
Ipiales (Nariño)	14.667	0,0	El Carmen de Bolívar (Bolívar)	9.000	0,0
Pupiales (Nariño)	13.000	0,0	La Celia (Risaralda)	10.200	2,3
Valledupar (Cesar)	17.000	0,0	Quimbaya (Quindío)	8.417	-0,8
Rintal granulado 10%, 7,5 gramos			Santa Bárbara (Antioquia)	8.873	0,3
Chiquinquirá (Boyacá)	3.600	1,4	Sultrax, 100 centímetros cúbicos		
Corinto (Cauca)	4.067	0,0	Cartago (Valle del Cauca)	40.181	0,0
Guadalajara			Caucasia (Antioquia)	35.430	0,4
de Buga (Valle del Cauca)	3.800	0,0	La Pintada (Antioquia)	33.747	0,0
Piendamó (Cauca)	3.967	0,8	Sultrax, 50 centímetros cúbicos		
Ramiriquí (Boyacá)	4.300	0,0	Belén de Umbría (Risaralda)	28.325	-0,4
Santander de Quilichao (Cauca)	4.233	0,0	Cartago (Valle del Cauca)	25.447	0,0
Tuluá (Valle del Cauca)	3.753	0,0	Circasia (Quindío)	23.567	0,3
Tunja (Boyacá)	4.133	0,8	El Santuario (Antioquia)	20.667	0,0
Vézlez (Santander)	3.567	1,9	Guadalajara de Buga (Valle del Cauca)	25.381	0,0
Secamas, 4 jeringas/10 centímetros cúbicos			Manizales (Caldas)	23.600	0,0
Ipiales (Nariño)	19.633	0,7	Santa Bárbara (Antioquia)	25.150	0,0
Pupiales (Nariño)	18.333	0,0	Supramicina, 13 M. U. I.		
Yarumal (Antioquia)	16.700	0,2	Ipiales (Nariño)	17.800	0,0
Secamil, 4 jeringas/10 centímetros cúbicos			Pasto (Nariño)	15.933	2,1
Cali (Valle del Cauca)	36.042	0,0	Pupiales (Nariño)	16.233	0,0
Cartago (Valle del Cauca)	37.963	0,0	Sincelejo (Sucre)	16.875	0,0
El Santuario (Antioquia)	28.000	1,2	Túquerres (Nariño)	16.633	0,2
Ipiales (Nariño)	32.080	0,2	Supronal polvo, 7 gramos		
Pupiales (Nariño)	32.000	1,6	Bogotá, D. C.	6.500	0,1
Santa Bárbara (Antioquia)	38.533	0,0	Chiquinquirá (Boyacá)	6.075	5,2
Streptoland oral, 20 gramos			Duitama (Boyacá)	6.673	0,0
Bogotá, D. C.	4.540	0,0	Sibundoy (Putumayo)	6.625	0,0
Buesaco (Nariño)	5.567	0,0	Terramicina LA, 100 centímetros cúbicos		
Campoalegre (Huila)	5.375	-2,3	Barranquilla (Atlántico)	84.710	0,3
Chiquinquirá (Boyacá)	4.357	-1,0	Donmatías (Antioquia)	84.225	0,1
Chocontá (Cundinamarca)	5.100	0,0	Santa Rosa de Osos (Antioquia)	87.767	0,8
Duitama (Boyacá)	4.633	0,0	Terramicina LA, 250 centímetros cúbicos		
Guadalajara			Barranquilla (Atlántico)	170.890	0,0
de Buga (Valle del Cauca)	4.872	0,0	Donmatías (Antioquia)	152.333	0,0
Ipiales (Nariño)	5.000	0,0	Entrerriós (Antioquia)	156.933	-0,6
Jamundí (Valle del Cauca)	6.625	0,0	Terramicina LA, 50 centímetros cúbicos		
La Plata (Huila)	5.275	4,1	Barranquilla (Atlántico)	49.580	-1,3
Pasto (Nariño)	4.267	0,0	Donmatías (Antioquia)	44.875	-0,7
Piendamó (Cauca)	5.667	-1,7	El Carmen de Viboral (Antioquia)	46.867	1,4
Pitalito (Huila)	4.500	1,4	El Santuario (Antioquia)	48.000	0,0
Pupiales (Nariño)	4.400	0,0	Entrerriós (Antioquia)	42.823	-0,7
Samacá (Boyacá)	5.500	-2,9	Lorica (Córdoba)	48.667	-0,9
Santander de Quilichao (Cauca)	5.400	0,0	Medellín (Antioquia)	51.500	2,7
Sibundoy (Putumayo)	5.000	0,0	Santa Rosa de Osos (Antioquia)	48.200	0,0
Tunja (Boyacá)	5.500	-2,9	Tiguvon Spot-On, 100 centímetros cúbicos		
Túquerres (Nariño)	4.675	0,0	Chiquinquirá (Boyacá)	20.050	-0,1
Ventaquemada (Boyacá)	5.375	0,8	Duitama (Boyacá)	21.673	0,0
Suanovil 13 M. U. I., 25 centímetros cúbicos			El Carmen de Viboral (Antioquia)	19.377	0,0
El Carmen de Bolívar (Bolívar)	29.833	-0,6	El Santuario (Antioquia)	17.333	0,0
El Carmen de Viboral (Antioquia)	24.933	-0,5	Villapinzón (Cundinamarca)	22.750	1,1
Galeras (Sucre)	27.333	-3,5	Triatox, 1 litro		
Pasto (Nariño)	23.867	6,8	Cali (Valle del Cauca)	87.504	0,0
Santa Rosa de Cabal (Risaralda)	25.833	-1,6			
Socorro (Santander)	27.667	0,6			

**Cuadro 8. Insumos pecuarios. Precios de antibióticos, antimicóticos y antiparasitarios (continuación)
2017 (febrero)**

Productos y mercados	Precio medio febrero	Variación porcentual	Productos y mercados	Precio medio febrero	Variación porcentual
Triatox, 1 litro (continuación)			Tripén LA, 6 M. U. I. (continuación)		
Donmatías (Antioquia)	91.333	0,2	Montería (Córdoba)	16.333	0,0
Guadalajara de Buga (Valle del Cauca)	91.438	0,0	Pasto (Nariño)	15.267	0,4
Triatox, 100 centímetros cúbicos			Puerto López (Meta)	15.167	0,0
Andes (Antioquia)	22.782	0,7	San Pedro de los Milagros (Antioquia)	15.973	0,4
Barbosa (Antioquia)	23.967	7,3	Santa Bárbara (Antioquia)	18.748	2,4
Corinto (Cauca)	21.000	1,6	Santa Rosa de Osos (Antioquia)	15.073	0,1
Donmatías (Antioquia)	18.000	1,2	Sincelejo (Sucre)	14.500	0,9
Guarne (Antioquia)	18.775	1,2	Villavicencio (Meta)	18.650	1,6
La Ceja (Antioquia)	18.100	-0,4	Yarumal (Antioquia)	14.500	0,2
Marinilla (Antioquia)	17.420	-0,6	Tripén LA, 9 M. U. I.		
Popayán (Cauca)	19.200	-0,3	Aguachica (Cesar)	20.050	-0,6
Quimbaya (Quindío)	22.333	-0,1	Aguazul (Casanare)	24.333	0,0
Rionegro (Antioquia)	19.333	3,9	Barbosa (Antioquia)	22.733	4,0
San Pedro de los Milagros (Antioquia)	17.075	-0,6	Bosconia (Cesar)	21.500	0,0
Sonsón (Antioquia)	18.943	0,0	Bucaramanga (Santander)	22.500	-4,9
Tuluá (Valle del Cauca)	22.259	0,0	Corozal (Sucre)	19.000	0,0
Triatox, 470 centímetros cúbicos			Donmatías (Antioquia)	20.833	2,0
Donmatías (Antioquia)	45.933	0,9	El Carmen de Bolívar (Bolívar)	26.500	0,6
El Carmen de Viboral (Antioquia)	43.938	-0,3	Galeras (Sucre)	20.667	-1,6
Entrerriros (Antioquia)	44.470	11,7	La Ceja (Antioquia)	23.300	-0,9
La Ceja (Antioquia)	47.500	4,3	La Dorada (Caldas)	18.797	0,0
Santa Rosa de Osos (Antioquia)	42.967	3,9	La Pintada (Antioquia)	21.930	0,0
Tribrissen 48% inyectable, 100 centímetros cúbicos			La Unión (Antioquia)	23.167	2,2
Donmatías (Antioquia)	74.250	0,1	Medellín (Antioquia)	25.073	0,0
Entrerriros (Antioquia)	68.873	0,0	Pasto (Nariño)	19.667	1,4
Ipiales (Nariño)	71.633	5,3	Puerto López (Meta)	19.863	-0,4
Medellín (Antioquia)	78.563	0,0	San Pedro de los Milagros (Antioquia)	20.900	-2,0
Pupiales (Nariño)	74.033	5,2	Santa Bárbara (Antioquia)	22.425	-0,9
Santa Rosa de Osos (Antioquia)	74.250	0,5	Santa Rosa de Osos (Antioquia)	20.133	0,0
Yarumal (Antioquia)	72.300	1,5	Sincelejo (Sucre)	19.040	1,1
Tribrissen 48% inyectable, 50 centímetros cúbicos			Villavicencio (Meta)	24.625	5,6
Caucasia (Antioquia)	52.170	-2,0	Yarumal (Antioquia)	18.500	0,2
Ipiales (Nariño)	49.167	7,1	Yopal (Casanare)	21.667	0,0
Medellín (Antioquia)	53.688	0,4	Tylan 200 inyectable, 100 centímetros cúbicos		
Santa Rosa de Osos (Antioquia)	51.425	1,7	Bogotá, D. C.	27.400	1,5
Sonsón (Antioquia)	48.827	2,3	Chiquinquirá (Boyacá)	28.133	3,6
Yarumal (Antioquia)	48.597	0,2	Donmatías (Antioquia)	27.318	0,7
Tripén LA, 3 M. U. I.			El Carmen de Bolívar (Bolívar)	33.333	0,0
Aguachica (Cesar)	9.800	0,2	El Carmen de Viboral (Antioquia)	27.388	-0,9
Barbosa (Antioquia)	11.467	-1,4	Ipiales (Nariño)	26.913	2,7
Bogotá, D. C.	10.220	2,4	Medellín (Antioquia)	31.467	0,5
Bosconia (Cesar)	11.620	-0,3	Pupiales (Nariño)	27.075	1,5
Bucaramanga (Santander)	13.833	7,8	Santa Rosa de Osos (Antioquia)	27.125	0,9
Donmatías (Antioquia)	9.900	2,4	Túquerres (Nariño)	27.850	0,8
Fundación (Magdalena)	10.867	0,6	Yarumal (Antioquia)	28.307	-0,3
La Ceja (Antioquia)	10.733	2,5	Veta-Dicrysticina, 2 M. U. I.		
Medellín (Antioquia)	10.813	0,0	Armenia (Quindío)	16.413	-0,5
Montería (Córdoba)	10.833	0,0	Belén de Umbría (Risaralda)	19.650	2,5
Pasto (Nariño)	9.333	1,8	Bogotá, D. C.	15.467	0,0
Puerto López (Meta)	9.933	-3,2	Calí (Valle del Cauca)	17.520	0,0
Santa Bárbara (Antioquia)	11.500	1,1	Cartago (Valle del Cauca)	17.813	0,0
Santa Rosa de Osos (Antioquia)	9.997	0,3	Chinchiná (Caldas)	21.167	0,0
Villavicencio (Meta)	12.625	-2,5	La Dorada (Caldas)	15.517	0,0
Tripén LA, 6 M. U. I.			La Virginia (Risaralda)	17.267	0,0
Aguachica (Cesar)	15.375	0,1	Manizales (Caldas)	17.600	-0,5
Barbosa (Antioquia)	17.367	-3,3	Montenegro (Quindío)	19.133	0,3
Belén de Umbría (Risaralda)	18.767	0,9	Palmira (Valle del Cauca)	17.167	0,0
Bogotá, D. C.	14.405	-0,1	Santa Rosa de Cabal (Risaralda)	16.400	0,0
Bosconia (Cesar)	17.014	0,1	Veta-Dicrysticina, 4 M. U. I.		
Bucaramanga (Santander)	18.833	6,6	Armenia (Quindío)	25.820	0,0
Corozal (Sucre)	17.167	1,0	Belén de Umbría (Risaralda)	32.725	0,6
Donmatías (Antioquia)	15.167	0,8	Bogotá, D. C.	27.658	0,0
Fundación (Magdalena)	16.700	0,0	Cajamarca (Tolima)	28.900	3,6
Galeras (Sucre)	16.667	-2,0	Calí (Valle del Cauca)	29.480	0,0
La Ceja (Antioquia)	16.807	0,2	Cartago (Valle del Cauca)	31.756	0,0
La Dorada (Caldas)	14.140	0,0	Chinchiná (Caldas)	33.800	0,0
Lebrija (Santander)	18.333	3,8	Circasia (Quindío)	29.700	0,2
Medellín (Antioquia)	17.325	2,5	La Dorada (Caldas)	26.870	0,0
			La Virginia (Risaralda)	29.500	0,9
			Manizales (Caldas)	29.083	0,6
			Medellín (Antioquia)	28.300	0,0



**Cuadro 8. Insumos pecuarios. Precios de antibióticos, antimicóticos y antiparasitarios (conclusión)
2017 (febrero)**

Productos y mercados	Precio medio febrero	Variación porcentual	Productos y mercados	Precio medio febrero	Variación porcentual
Veta-Dicrysticina, 4 M. U. I. (continuación)			Veterflucina F 4 M. U. I., 20 centímetros cúbicos (continuación)		
Palmira (Valle del Cauca)	30.000	-1,1	Chía (Cundinamarca)	21.590	2,3
Santa Rosa de Osos (Antioquia)	26.342	0,0	Chiquinquirá (Boyacá)	17.756	1,2
Zarzal (Valle del Cauca)	33.767	0,3	Donmatías (Antioquia)	17.950	0,7
Veta-Dicrysticina, 6 M. U. I.			Granada (Meta)	20.667	-1,6
Belén de Umbría (Risaralda)	42.850	-1,4	Ipiales (Nariño)	18.417	-0,9
Bogotá, D. C.	37.033	0,9	Pupiales (Nariño)	17.750	0,5
Cajamarca (Tolima)	38.100	3,0	Santa Rosa		
Cali (Valle del Cauca)	37.670	1,9	de Osos (Antioquia)	19.467	2,6
Cartago (Valle del Cauca)	40.985	0,0	Villanueva (Casanare)	22.000	3,1
Caucasia (Antioquia)	37.213	4,9	Yarumal (Antioquia)	19.175	0,0
Jamundí (Valle del Cauca)	42.000	1,2	Veterflucina F 6 M. U. I., 30 centímetros cúbicos		
La Dorada (Caldas)	35.780	-0,1	Bogotá, D. C.	25.400	0,0
La Virginia (Risaralda)	39.100	7,1	Chiquinquirá (Boyacá)	23.600	-0,1
Manizales (Caldas)	39.750	0,0	Donmatías (Antioquia)	23.300	0,3
Montenegro (Quindío)	40.667	0,1	Entreríos (Antioquia)	24.040	-1,7
Palmira (Valle del Cauca)	40.100	0,0	Granada (Meta)	27.167	1,2
Santa Rosa de Cabal (Risaralda)	37.167	3,5	Pupiales (Nariño)	23.940	-3,2
Tame (Arauca)	34.000	0,0	Santa Rosa		
Veterflucina F 4 M. U. I., 20 centímetros cúbicos			de Osos (Antioquia)	24.375	0,0
Bogotá, D. C.	18.400	-0,5	Villanueva (Casanare)	29.333	0,0
			Yarumal (Antioquia)	24.766	0,3

n.d. No determinado.

* El precio correspondiente a enero fue modificado en el presente reporte ante la inclusión de datos que se encontraban en verificación.

**Cuadro 9. Insumos pecuarios. Precios de vitaminas, sales y minerales
2017 (febrero)**

Productos y mercados	Precio medio febrero	Variación porcentual	Productos y mercados	Precio medio febrero	Variación porcentual
Azteca, 40 gramos			Belamyl R, 100 centímetros cúbicos		
Granada (Meta)	2.320	-3,3	Andes (Antioquia)	81.373	1,0
Lebrija (Santander)	2.367	-5,3	Armenia (Quindío)	71.480	7,0
Paz de Ariporo (Casanare)	2.780	6,9	Belén de Umbría (Risaralda)	78.533	6,6
Puerto López (Meta)	2.183	0,8	Cali (Valle del Cauca)	77.301	2,2
Rionegro (Santander)	2.250	0,0	Cartago (Valle del Cauca)	78.107	-1,7
Trinidad (Casanare)	2.500	0,0	Caucasia (Antioquia)	68.865	3,7
Villavicencio (Meta)	2.260	0,9	Chiquinquirá (Boyacá)	69.243	4,3
Yopal (Casanare)	2.500	0,0	Circasia (Quindío)	73.117	-0,5
Belamyl R, 10 centímetros cúbicos			Cúcuta (Norte de Santander)	64.950	0,0
Andes (Antioquia)	12.870	-3,3	Donmatías (Antioquia)	72.010	1,6
Anserma (Caldas)	11.400	0,0	El Carmen de Bolívar (Bolívar)	75.333	0,0
Apía (Risaralda)	12.067	6,5	Entreríos (Antioquia)	65.192	2,2
Armenia (Quindío)	12.193	1,9	Ibagué (Tolima)	70.300	-0,3
Barbosa (Antioquia)	13.667	-3,5	Jamundí (Valle del Cauca)	78.000	0,9
Barranquilla (Atlántico)	12.100	-0,2	La Ceja (Antioquia)	69.547	1,2
Belén de Umbría (Risaralda)	13.300	7,8	La Pintada (Antioquia)	67.480	2,8
Buesaco (Nariño)	11.500	2,2	La Unión (Antioquia)	72.380	4,9
Cachipay (Cundinamarca)	12.333	0,0	La Unión (Valle del Cauca)	78.667	0,0
Caicedonia (Valle del Cauca)	11.913	0,0	La Virginia (Risaralda)	70.833	3,7
Cajamarca (Tolima)	11.600	1,5	Marinilla (Antioquia)	66.325	3,7
Calarcá (Quindío)	12.617	1,3	Montenegro (Quindío)	80.500	4,5
Cali (Valle del Cauca)	11.774	3,2	Montería (Córdoba)	67.500	0,0
Campoalegre (Huila)	12.833	1,4	Palmira (Valle del Cauca)	79.775	-0,3
Cartagena de Indias (Bolívar)	11.293	-3,7	Popayán (Cauca)	69.000	4,9
Cartago (Valle del Cauca)	13.073	-0,1	Rionegro (Antioquia)	74.133	0,0
Caucasia (Antioquia)	11.605	-9,1	Roldanillo (Valle del Cauca)	77.433	4,4
Chinchiná (Caldas)	13.967	0,0	Sabanalarga (Atlántico)	77.667	0,0
Chiquinquirá (Boyacá)	11.120	2,0	San Pedro de los Milagros (Antioquia)	71.208	3,4
Corinto (Cauca)	12.767	1,3	Santa Bárbara (Antioquia)	74.800	-1,1
Dagua (Valle del Cauca)	12.325	0,0	Santa Rosa de Osos (Antioquia)	68.333	-0,2
El Carmen de Bolívar (Bolívar)	12.375	1,0	Sincelejo (Sucre)	65.400	0,8
El Doncello (Caquetá)	12.700	0,5	Sonsón (Antioquia)	64.880	-1,5
El Paujil (Caquetá)	12.333	1,1	Túquerres (Nariño)	66.900	2,3
El Santuario (Antioquia)	10.000	-1,0	Valledupar (Cesar)	70.000	-0,5
Facatativá (Cundinamarca)	12.875	8,6	Villavicencio (Meta)	70.900	-2,2
Fresno (Tolima)	12.140	0,0	Yarumal (Antioquia)	57.600	0,0
Fusagasugá (Cundinamarca)	11.667	1,4	Zarzal (Valle del Cauca)	61.833	-0,7
Garzón (Huila)	12.717	5,4	Belamyl R, 250 centímetros cúbicos		
Guadalajara de Buga (Valle del Cauca)	11.873	0,0	Araucaria (Arauca)	115.000	0,0
Ibagué (Tolima)	11.600	-1,8	Bogotá, D. C.	123.700	4,0
Ipiales (Nariño)	10.663	2,0	Cali (Valle del Cauca)	133.508	2,6
Jamundí (Valle del Cauca)	11.833	0,3	Cartago (Valle del Cauca)	138.305	0,0
La Mesa (Cundinamarca)	12.500	0,0	Chiquinquirá (Boyacá)	110.040	-2,0
La Pintada (Antioquia)	11.640	0,0	Donmatías (Antioquia)	117.125	0,2
La Plata (Huila)	12.125	0,0	Entreríos (Antioquia)	112.375	2,3
Lebrija (Santander)	12.000	0,3	Guarne (Antioquia)	128.800	1,9
Lérida (Tolima)	13.133	0,0	Medellín (Antioquia)	140.000	6,3
Manizales (Caldas)	13.560	1,0	Montería (Córdoba)	120.000	0,8
Marinilla (Antioquia)	10.737	-3,9	Rionegro (Antioquia)	120.333	0,3
Marsella (Risaralda)	12.900	-7,9	Sabanalarga (Atlántico)	128.675	1,6
Medellín (Antioquia)	11.633	-0,3	San Pedro de los Milagros (Antioquia)	121.875	1,9
Montenegro (Quindío)	13.250	-2,8	Santa Marta (Magdalena)	124.225	-2,0
Montería (Córdoba)	10.800	0,0	Santa Rosa de Osos (Antioquia)	115.250	0,0
Neiva (Huila)	12.550	4,0	Sincelejo (Sucre)	108.150	-7,6
Pacho (Cundinamarca)	12.500	0,0	Socorro (Santander)	90.333	1,9
Palmira (Valle del Cauca)	12.925	-1,0	Sonsón (Antioquia)	115.323	0,1
Pasto (Nariño)	10.067	1,7	Valledupar (Cesar)	135.000	2,5
Peñol (Antioquia)	11.175	0,4	Villa de San Diego		
Pereira (Risaralda)	11.375	0,3	de Ubaté (Cundinamarca)	122.400	8,5
Pitalito (Huila)	11.333	0,0	Yarumal (Antioquia)	103.600	0,0
Popayán (Cauca)	12.275	3,9	Belamyl R, 30 centímetros cúbicos		
Pupiales (Nariño)	10.050	1,3	Andes (Antioquia)	34.525	1,5
Rionegro (Antioquia)	12.250	1,0	Apía (Risaralda)	33.533	-2,8
Rionegro (Santander)	12.333	0,0	Armenia (Quindío)	30.720	-0,5
Riosucio (Caldas)	12.300	-1,6	Barbosa (Antioquia)	34.133	-0,7
Santa Bárbara (Antioquia)	12.575	0,0	Barranquilla (Atlántico)	26.900	-0,4
Santa Marta (Magdalena)	12.433	0,0	Belén de Umbría (Risaralda)	35.325	1,4
Santa Rosa de Cabal (Risaralda)	11.400	0,0	Cajamarca (Tolima)	31.333	0,0
Santander de Quilichao (Cauca)	13.360	0,0	Cali (Valle del Cauca)	32.578	3,8
Socorro (Santander)	12.833	-4,9	Campoalegre (Huila)	30.233	7,5
Sonsón (Antioquia)	11.307	9,4	Cartago (Valle del Cauca)	34.698	4,5
Tuluá (Valle del Cauca)	12.481	0,0	Circasia (Quindío)	31.217	0,4
Túquerres (Nariño)	10.250	1,5	Donmatías (Antioquia)	29.800	0,2
Valledupar (Cesar)	12.125	0,6	El Carmen de Bolívar (Bolívar)	32.500	0,8
Villeta (Cundinamarca)	14.107	8,5			



**Cuadro 9. Insumos pecuarios. Precios de vitaminas, sales y minerales (continuación)
2017 (febrero)**

Productos y mercados	Precio medio febrero	Variación porcentual	Productos y mercados	Precio medio febrero	Variación porcentual
Belamyl R, 30 centímetros cúbicos (continuación)			Belamyl R, 500 centímetros cúbicos (continuación)		
Guadalajara de Buga (Valle del Cauca)	32.592	0,0	Entrerrios (Antioquia)	153.752	0,0
Ibagué (Tolima)	31.575	-1,8	La Dorada (Caldas)	159.190	0,8
La Plata (Huila)	30.000	0,0	Marinilla (Antioquia)	149.200	0,2
Marinilla (Antioquia)	28.345	1,3	Medellín (Antioquia)	171.600	1,9
Medellín (Antioquia)	33.300	12,3	Montería (Córdoba)	161.000	1,1
Montería (Córdoba)	30.000	0,0	Rionegro (Antioquia)	156.300	-2,9
Palmira (Valle del Cauca)	37.333	1,5	San Pedro de los Milagros (Antioquia)	154.000	-0,1
Popayán (Cauca)	31.343	4,0	Santa Rosa de Osos (Antioquia)	161.667	1,8
Rionegro (Antioquia)	30.900	-1,3	Sincelejo (Sucre)	139.200	0,0
San Sebastián de Mariquita (Tolima)	30.367	0,0	Valledupar (Cesar)	182.333	1,1
Santa Rosa de Cabal (Risaralda)	29.667	0,0	Yarumal (Antioquia)	152.067	-1,0
Sincelejo (Sucre)	26.750	0,0			
Socorro (Santander)	30.500	2,5	Bonavit inyectable, 100 centímetros cúbicos		
Sonsón (Antioquia)	29.960	1,7	Armenia (Quindío)	15.467	0,0
Túquerres (Nariño)	27.740	0,8	Caicedonia (Valle del Cauca)	14.733	0,0
Belamyl R, 50 centímetros cúbicos			Espinal (Tolima)	17.767	0,0
Andes (Antioquia)	48.029	0,8	Ipiales (Nariño)	13.067	0,0
Anserma (Caldas)	43.433	0,2	Bonavit inyectable, 30 centímetros cúbicos		
Apía (Risaralda)	43.333	0,0	Barranquilla (Atlántico)	6.423	0,0
Armenia (Quindío)	42.930	2,6	Chinchiná (Caldas)	9.167	0,0
Barbosa (Antioquia)	50.367	-1,5	El Carmen de Bolívar (Bolívar)	9.750	-1,3
Barranquilla (Atlántico)	45.750	-0,3	Ipiales (Nariño)	6.033	0,0
Belén de Umbria (Risaralda)	47.725	3,0	Sevilla (Valle del Cauca)	7.467	2,3
Bogotá, D. C.	44.366	3,1	Cacodil B12, 100 centímetros cúbicos		
Cajamarca (Tolima)	38.333	-1,7	Bogotá, D. C.	26.075	0,0
Calarcá (Quindío)	48.517	-2,5	Fundación (Magdalena)	23.217	-6,4
Cali (Valle del Cauca)	46.906	3,8	Montería (Córdoba)	22.667	1,5
Campoalegre (Huila)	48.150	14,0	Neiva (Huila)	28.600	0,0
Cartago (Valle del Cauca)	48.585	0,0	Saldaña (Tolima)	29.667	0,0
Caucasia (Antioquia)	41.775	1,1	Trinidad (Casanare)	30.667	2,2
Chinchiná (Caldas)	49.833	0,0	Cacodil B12, 250 centímetros cúbicos		
Chiquinquirá (Boyacá)	41.220	0,2	Fundación (Magdalena)	53.460	0,7
Circasia (Quindío)	44.088	0,7	La Dorada (Caldas)	53.175	1,6
Corinto (Cauca)	46.833	0,0	Montería (Córdoba)	49.333	0,0
Donmatías (Antioquia)	44.288	0,9	Santa Rosa de Cabal (Risaralda)	57.033	-1,8
Duitama (Boyacá)	43.605	0,0	Cacodil B12, 50 centímetros cúbicos		
El Carmen de Bolívar (Bolívar)	50.000	6,4	Bogotá, D. C.	13.694	1,2
El Doncello (Caquetá)	43.967	0,0	Cali (Valle del Cauca)	16.982	-3,8
El Paujil (Caquetá)	47.433	2,4	El Carmen de Viboral (Antioquia)	13.920	0,7
Fresno (Tolima)	44.650	-2,5	El Santuario (Antioquia)	13.667	-0,7
Garzón (Huila)	42.340	0,5	Magangué (Bolívar)	15.333	0,0
Guadalajara de Buga (Valle del Cauca)	45.921	0,0	Pereira (Risaralda)	17.683	1,3
Ibagué (Tolima)	43.522	-1,5	Popayán (Cauca)	15.500	1,1
La Ceja (Antioquia)	44.550	3,0	Saldaña (Tolima)	19.333	0,0
La Pintada (Antioquia)	46.173	6,4	Santa Bárbara (Antioquia)	17.650	-0,4
La Plata (Huila)	44.133	0,0	Viterbo (Caldas)	18.800	0,0
La Virginia (Risaralda)	43.333	0,3	Cacodil B12, 500 centímetros cúbicos		
Manizales (Caldas)	51.950	-1,2	Armenia (Quindío)	85.493	0,0
Marinilla (Antioquia)	40.250	1,2	Bosconia (Cesar)	93.333	0,0
Medellín (Antioquia)	49.800	-3,3	Cartago (Valle del Cauca)	115.723	1,2
Montería (Córdoba)	42.667	0,0	Fundación (Magdalena)	91.438	0,0
Neiva (Huila)	44.283	2,9	La Dorada (Caldas)	93.533	-0,8
Palmira (Valle del Cauca)	50.400	1,0	Montería (Córdoba)	87.667	0,0
Popayán (Cauca)	41.000	3,6	Valledupar (Cesar)	100.533	-0,1
Pupiales (Nariño)	38.800	0,0	Villavicencio (Meta)	97.200	1,0
Rionegro (Antioquia)	42.800	-1,6	Yopal (Casanare)	89.333	0,0
Riosucio (Caldas)	47.067	9,6	Calfon-Energy, 350 centímetros cúbicos		
San Sebastián de Mariquita (Tolima)	40.700	-0,2	Bogotá, D. C.	27.597	0,0
Santa Bárbara (Antioquia)	48.375	0,0	Chía (Cundinamarca)	29.106	2,7
Sibundoy (Putumayo)	35.000	0,0	Chiquinquirá (Boyacá)	25.650	1,4
Sincelejo (Sucre)	42.550	3,7	Chocontá (Cundinamarca)	27.900	3,1
Socorro (Santander)	46.667	-4,3	Donmatías (Antioquia)	26.850	-0,4
Sonsón (Antioquia)	41.707	-1,8			
Tuluá (Valle del Cauca)	47.121	-0,1			
Túquerres (Nariño)	39.780	0,8			
Belamyl R, 500 centímetros cúbicos					
Aguachica (Cesar)	163.600	4,2			
Araucaria (Arauca)	139.000	-0,7			
Bogotá, D. C.	167.860	-0,3			
Bosconia (Cesar)	167.800	0,2			
Corozal (Sucre)	155.000	0,0			
Donmatías (Antioquia)	167.150	3,5			
El Paujil (Caquetá)	152.933	0,0			

**Cuadro 9. Insumos pecuarios. Precios de vitaminas, sales y minerales (continuación)
2017 (febrero)**

Productos y mercados	Precio medio febrero	Variación porcentual	Productos y mercados	Precio medio febrero	Variación porcentual
Calfon-Energy, 350 centímetros cúbicos (continuación)			Calmafos, 500 centímetros cúbicos (continuación)		
Duitama (Boyacá)	28.430	0,2	Anserma (Caldas)	29.267	-0,1
El Rosal (Cundinamarca)	28.275	0,1	Armenia (Quindío)	26.917	1,5
Entrerriós (Antioquia)	26.723	4,9	Barbosa (Antioquia)	28.267	2,3
Guarne (Antioquia)	26.317	2,8	Belén de Umbría (Risaralda)	28.867	0,8
Ipiales (Nariño)	26.155	1,5	Bogotá, D. C.	25.320	0,0
Pacho (Cundinamarca)	26.250	0,0	Caicedonia (Valle del Cauca)	26.400	2,9
Pupiales (Nariño)	25.866	1,5	Cajamarca (Tolima)	26.500	1,0
Santa Rosa de Osos (Antioquia)	26.561	0,5	Calarcá (Quindío)	29.633	-2,5
Sogamoso (Boyacá)	27.167	1,2	Cali (Valle del Cauca)	24.948	1,2
Subachoque (Cundinamarca)	29.100	0,3	Cáqueza (Cundinamarca)	26.000	0,0
Tunja (Boyacá)	29.833	-2,7	Cartago (Valle del Cauca)	26.792	2,4
Villa de San Diego			Chía (Cundinamarca)	28.110	2,6
de Ubaté (Cundinamarca)	26.183	0,0	Chinchiná (Caldas)	32.633	0,0
Villapinzón (Cundinamarca)	26.250	0,0	Chocontá (Cundinamarca)	28.500	-1,2
Zipaquirá (Cundinamarca)	28.475	-0,8	Circasia (Quindío)	25.600	0,0
Calfon adicionado con magnesio, 500 centímetros cúbicos			Corinto (Cauca)	29.000	-1,1
Ipiales (Nariño)	43.900	-0,1	Dagua (Valle del Cauca)	28.033	0,0
Pupiales (Nariño)	41.875	1,1	Donmatías (Antioquia)	24.565	2,1
Túquerres (Nariño)	43.040	0,0	El Carmen de Viboral (Antioquia)	24.715	1,2
Calfon oral, 350 centímetros cúbicos			El Santuario (Antioquia)	25.333	-0,7
Chía (Cundinamarca)	26.144	2,9	Entrerriós (Antioquia)	25.867	5,1
Chiquinquirá (Boyacá)	23.514	2,5	Fresno (Tolima)	25.800	0,5
Chocontá (Cundinamarca)	25.667	0,7	Fusagasugá (Cundinamarca)	28.600	0,0
Duitama (Boyacá)	26.238	-0,1	Guadalajara de Buga (Valle del Cauca)	25.914	0,8
El Rosal (Cundinamarca)	25.067	-0,6	Ipiales (Nariño)	24.733	2,0
Ipiales (Nariño)	24.465	1,1	Jamundí (Valle del Cauca)	31.000	0,0
Pupiales (Nariño)	23.984	1,5	La Celia (Risaralda)	30.000	0,0
Ramiriquí (Boyacá)	25.667	0,0	La Dorada (Caldas)	25.225	1,2
Santa Rosa de Osos (Antioquia)	23.500	2,3	La Unión (Valle del Cauca)	31.333	0,0
Sogamoso (Boyacá)	26.333	-1,3	Lebríja (Santander)	27.000	-2,4
Tunja (Boyacá)	26.767	-2,4	Lérida (Tolima)	29.167	0,0
Túquerres (Nariño)	24.100	0,5	Manizales (Caldas)	27.500	-1,3
Villa de San Diego			Marinilla (Antioquia)	23.732	0,0
de Ubaté (Cundinamarca)	24.400	1,4	Medellín (Antioquia)	25.715	0,0
Villapinzón (Cundinamarca)	24.500	1,0	Montenegro (Quindío)	29.075	-1,3
Zipaquirá (Cundinamarca)	26.750	0,0	Pamplona (Norte de Santander)	27.200	-1,1
Calfosvit Se, 250 centímetros cúbicos			Pasto (Nariño)	25.500	0,4
Barranquilla (Atlántico)	91.033	0,5	Piendamó (Cauca)	28.833	-0,5
Ipiales (Nariño)	77.100	0,0	Popayán (Cauca)	28.656	-0,8
La Dorada (Caldas)	76.780	0,0	Riosucio (Caldas)	27.733	-1,0
Villa de San Diego			San Sebastián		
de Ubaté (Cundinamarca)	79.600	3,0	de Mariquita (Tolima)	25.600	1,7
Calfosvit Se, 50 centímetros cúbicos			Santa Bárbara (Antioquia)	26.475	-4,4
Chiquinquirá (Boyacá)	22.186	-0,6	Santa Rosa		
Donmatías (Antioquia)	23.485	-0,5	de Cabal (Risaralda)	26.950	0,0
El Carmen de Bolívar (Bolívar)	26.167	-0,6	Santa Rosa de Osos (Antioquia)	25.600	2,0
El Carmen de Viboral (Antioquia)	22.173	0,2	Santander de Quilichao (Cauca)	30.500	0,0
El Santuario (Antioquia)	19.400	0,3	Túquerres (Nariño)	25.500	0,8
Fusagasugá (Cundinamarca)	26.833	7,3	Valledupar (Cesar)	27.450	0,7
Ipiales (Nariño)	23.360	0,0	Ventaquemada (Boyacá)	27.333	-2,4
Manizales (Caldas)	27.325	-1,6	Villa de San Diego		
Peñol (Antioquia)	22.167	-0,3	de Ubaté (Cundinamarca)	26.400	-2,9
Pereira (Risaralda)	25.783	0,0	Yarumal (Antioquia)	23.300	-0,6
Pitalito (Huila)	24.567	0,0	Calsyn, 120 centímetros cúbicos		
Pupiales (Nariño)	23.600	2,9	Barranquilla (Atlántico)	13.733	-0,5
Ramiriquí (Boyacá)	26.333	9,7	El Carmen de Viboral (Antioquia)	13.090	0,0
Riosucio (Caldas)	23.533	0,4	Ipiales (Nariño)	13.340	-1,5
Santa Marta (Magdalena)	29.450	0,0	Pasto (Nariño)	11.967	0,0
Santa Rosa de Cabal (Risaralda)	25.625	0,0	Túquerres (Nariño)	13.300	1,2
Santa Rosa de Osos (Antioquia)	23.408	0,0	Calsyn, 30 centímetros cúbicos		
Tunja (Boyacá)	26.500	-2,5	Barranquilla (Atlántico)	3.767	0,9
Túquerres (Nariño)	22.167	-0,1	Buesaco (Nariño)	4.200	0,8
Villa de San Diego			Campoalegre (Huila)	4.433	3,9
de Ubaté (Cundinamarca)	22.533	1,5	Garzón (Huila)	4.100	0,0
Villapinzón (Cundinamarca)	26.667	1,3	Saldaña (Tolima)	4.600	-3,5
Yarumal (Antioquia)	22.293	-0,1	Túquerres (Nariño)	3.600	-0,7
Zipaquirá (Cundinamarca)	25.333	-9,5	Calsyn, 500 centímetros cúbicos		
Calmafos, 500 centímetros cúbicos			Aguachica (Cesar)	37.100	0,0
Aguachica (Cesar)	27.000	-1,8	Barranquilla (Atlántico)	36.233	-0,2
			Bogotá, D. C.	40.163	0,6
			Manizales (Caldas)	42.933	0,0
			Montería (Córdoba)	38.930	-2,7



**Cuadro 9. Insumos pecuarios. Precios de vitaminas, sales y minerales (continuación)
2017 (febrero)**

Productos y mercados	Precio medio febrero	Variación porcentual	Productos y mercados	Precio medio febrero	Variación porcentual
Catosal con vitamina B12, 100 centímetros cúbicos			Compleland B12 oral, 100 centímetros cúbicos (continuación)⁵		
Barranquilla (Atlántico)	56.383	0,1	Guadalajara de Buga (Valle del Cauca)	5.798	0,0
Donmatías (Antioquia)	49.610	-1,0	Guaduas (Cundinamarca)	6.567	-2,7
Villa de San Diego de Ubaté (Cundinamarca)	52.517	3,9	Ibagué (Tolima)	6.167	0,0
Catosal con vitamina B12, 50 centímetros cúbicos			Ipiales (Nariño)	4.700	0,0
Barranquilla (Atlántico)	29.150	0,0	Jamundí (Valle del Cauca)	7.833	1,1
Cali (Valle del Cauca)	28.932	0,0	La Virginia (Risaralda)	5.833	-13,6
Ipiales (Nariño)	27.700	0,0	Lérida (Tolima)	6.500	0,0
Jamundí (Valle del Cauca)	36.667	3,3	Pasto (Nariño)	4.467	0,0
Palмира (Valle del Cauca)	34.067	0,3	Piendamó (Cauca)	7.033	1,4
Túquerres (Nariño)	28.950	1,0	Popayán (Cauca)	7.550	0,4
Valledupar (Cesar)	30.033	-3,1	Pupiales (Nariño)	4.700	-2,1
Complebet inyectable, 100 centímetros cúbicos			San Sebastián de Mariquita (Tolima)	5.067	0,0
Chiquinquirá (Boyacá)	11.950	5,5	Santa Marta (Magdalena)	6.833	0,5
Ipiales (Nariño)	10.833	0,0	Santa Rosa de Cabal (Risaralda)	5.150	0,0
Tunja (Boyacá)	13.100	0,0	Tuluá (Valle del Cauca)	5.414	0,0
Villapinzón (Cundinamarca)	14.333	4,9	Túquerres (Nariño)	4.950	0,0
Complejo B Maravedi, 250 centímetros cúbicos			Valledupar (Cesar)	6.400	0,0
Agustín Codazzi (Cesar)	21.667	-0,4	Zarzal (Valle del Cauca)	6.300	4,6
Arauca (Arauca)	18.333	0,0	Compleland B12, 20 centímetros cúbicos		
Sincelejo (Sucre)	15.750	0,0	Ipiales (Nariño)	8.080	1,0
Tame (Arauca)	24.333	-2,7	Popayán (Cauca)	8.780	0,5
Complejo B Maravedi, 500 centímetros cúbicos			Pupiales (Nariño)	7.433	0,0
Agustín Codazzi (Cesar)	40.500	-0,8	Túquerres (Nariño)	7.725	0,0
Arauca (Arauca)	29.667	2,3	Compleland B12, 250 centímetros cúbicos		
Santa Marta (Magdalena)	33.600	0,0	Túquerres (Nariño)	45.733	1,6
Tame (Arauca)	40.000	6,7	Villa de San Diego de Ubaté (Cundinamarca)	42.467	-0,2
Valledupar (Cesar)	35.500	0,0	Zipaquirá (Cundinamarca)	49.967	1,4
Compleland B12 oral, 1 litro			Complemil 500, 250 centímetros cúbicos		
Barranquilla (Atlántico)	26.757	-0,1	Arauca (Arauca)	68.667	-1,0
Bogotá, D. C.	23.275	0,0	Donmatías (Antioquia)	56.600	-1,3
Cali (Valle del Cauca)	27.460	0,0	La Dorada (Caldas)	58.267	0,1
Cartagena de Indias (Bolívar)	26.084	-2,8	Santa Rosa de Osos (Antioquia)	61.825	1,1
Cartago (Valle del Cauca)	30.248	1,3	Yarumal (Antioquia)	59.694	0,7
Chía (Cundinamarca)	27.811	-0,1	Complemil 500, 50 centímetros cúbicos		
Chiquinquirá (Boyacá)	27.075	2,2	Cajamarca (Tolima)	20.433	7,8
Ipiales (Nariño)	24.850	-2,2	La Pintada (Antioquia)	22.370	-0,3
La Dorada (Caldas)	29.993	0,0	Lérida (Tolima)	23.000	-0,7
Manizales (Caldas)	27.750	0,0	Tame (Arauca)	20.000	-2,4
Pupiales (Nariño)	23.020	-0,9	Complemil 500, 500 centímetros cúbicos		
Santa Marta (Magdalena)	31.000	0,2	Arauca (Arauca)	112.667	-1,5
Túquerres (Nariño)	23.700	0,0	El Paujil (Caquetá)	120.267	0,0
Valledupar (Cesar)	26.867	-0,5	Santa Rosa de Osos (Antioquia)	104.875	0,2
Villa de San Diego de Ubaté (Cundinamarca)	25.367	1,3	Yarumal (Antioquia)	103.433	0,0
Villavicencio (Meta)	30.167	1,9	Crecedor, 100 centímetros cúbicos		
Zipaquirá (Cundinamarca)	27.200	0,0	Ipiales (Nariño)	17.950	1,9
Compleland B12 oral, 100 centímetros cúbicos			Pupiales (Nariño)	17.300	3,0
Barranquilla (Atlántico)	4.733	0,1	Tame (Arauca)	22.000	0,0
Belén de Umbría (Risaralda)	6.500	-7,8	Crecedor, 50 centímetros cúbicos		
Bogotá, D. C.	5.077	0,0	Buesaco (Nariño)	12.767	1,3
Buesaco (Nariño)	6.100	0,0	Ipiales (Nariño)	11.700	0,3
Cali (Valle del Cauca)	4.978	0,0	Pupiales (Nariño)	11.000	2,8
Cáqueza (Cundinamarca)	6.333	0,0	Tame (Arauca)	13.667	5,1
Cartagena de Indias (Bolívar)	4.662	-0,4	Tunja (Boyacá)	12.233	1,1
Cartago (Valle del Cauca)	6.443	4,5	Crecedor, 500 centímetros cúbicos		
Chía (Cundinamarca)	6.191	1,7	Granada (Meta)	65.250	-1,1
Chiquinquirá (Boyacá)	4.717	-0,4	Tame (Arauca)	59.000	0,0
Corinto (Cauca)	6.000	4,3	Villavicencio (Meta)	61.667	2,8
El Carmen de Bolívar (Bolívar)	8.133	-0,4	Dextrafer, 10 centímetros cúbicos		
Espinal (Tolima)	6.667	0,0	Belén de Umbría (Risaralda)	5.150	2,5
Facatativá (Cundinamarca)	5.333	-0,3	El Carmen de Viboral (Antioquia)	4.058	-3,0
Fresno (Tolima)	5.240	-3,9			
Fusagasugá (Cundinamarca)	5.667	0,0			

**Cuadro 9. Insumos pecuarios. Precios de vitaminas, sales y minerales (continuación)
2017 (febrero)**

Productos y mercados	Precio medio febrero	Variación porcentual	Productos y mercados	Precio medio febrero	Variación porcentual
Dextrafer, 10 centímetros cúbicos (continuación)			Dextromin B, 500 centímetros cúbicos (continuación)		
Jamundí (Valle del Cauca)	6.500	-3,7	Sabanalarga (Atlántico)	13.333	0,0
La Celia (Risaralda)	5.267	0,0	Saldaña (Tolima)	13.333	0,0
Santa Bárbara (Antioquia)	4.733	-0,7	Samacá (Boyacá)	13.267	-1,2
Santa Rosa de Cabal (Risaralda)	4.283	0,0	San Pedro de los Milagros (Antioquia)	10.500	-3,4
Santander de Quilichao (Cauca)	5.167	0,0	Santa Bárbara (Antioquia)	10.775	-3,6
Dextrafer, 50 centímetros cúbicos			Santa Rosa de Cabal (Risaralda)	12.013	0,0
Chinchiná (Caldas)	18.900	8,3	Santa Rosa de Osos (Antioquia)	10.342	0,2
Jamundí (Valle del Cauca)	18.667	0,0	Santander de Quilichao (Cauca)	13.100	0,0
Medellín (Antioquia)	17.133	6,2	Sibundoy (Putumayo)	10.875	0,0
Montenegro (Quindío)	17.833	3,9	Sincelejo (Sucre)	10.000	0,0
Popayán (Cauca)	13.833	1,2	Sonsón (Antioquia)	10.500	-1,9
Santa Bárbara (Antioquia)	17.367	0,0	Tuluá (Valle del Cauca)	12.166	0,0
Dextromin B, 500 centímetros cúbicos			Tunja (Boyacá)	12.333	2,8
Andes (Antioquia)	11.763	-3,1	Túquerres (Nariño)	10.175	1,8
Anserma (Caldas)	12.200	0,5	Valledupar (Cesar)	12.000	0,0
Armenia (Quindío)	11.600	-1,9	Ventaquemada (Boyacá)	12.333	5,7
Barbosa (Antioquia)	13.033	5,4	Villa de San Diego de Ubaté (Cundinamarca)	10.700	4,2
Belén de Umbria (Risaralda)	13.863	0,7	Villavicencio (Meta)	11.375	1,1
Bogotá, D. C.	10.234	-1,9	Yarumal (Antioquia)	10.520	0,4
Bucaramanga (Santander)	11.400	-0,9	Zarzal (Valle del Cauca)	13.033	0,0
Caicedonia (Valle del Cauca)	11.875	1,1	Zipaquirá (Cundinamarca)	11.300	-0,7
Cajamarca (Tolima)	12.250	7,7	Dextromin Rb12, 500 centímetros cúbicos		
Cali (Valle del Cauca)	11.849	0,0	Armenia (Quindío)	20.590	4,1
Campoalegre (Huila)	12.333	0,0	Cajamarca (Tolima)	21.750	1,8
Cartago (Valle del Cauca)	12.039	0,0	Cali (Valle del Cauca)	22.655	0,0
Caucasia (Antioquia)	10.250	3,8	Cartago (Valle del Cauca)	22.785	0,0
Chía (Cundinamarca)	12.696	-0,1	Chipaqué (Cundinamarca)	21.667	0,0
Chiquinquirá (Boyacá)	10.000	0,0	Chiquinquirá (Boyacá)	19.329	-0,7
Cimitarra (Santander)	12.333	8,8	Corinto (Cauca)	24.333	0,0
Circasia (Quindío)	12.348	3,1	Corozal (Sucre)	21.333	-1,5
Corinto (Cauca)	12.167	0,0	Dagua (Valle del Cauca)	23.050	0,0
Corozal (Sucre)	10.667	0,0	Donmatías (Antioquia)	19.553	-0,2
Donmatías (Antioquia)	10.460	0,6	El Rosal (Cundinamarca)	21.933	-2,9
Duitama (Boyacá)	10.933	0,0	Entrerrios (Antioquia)	19.033	0,0
El Carmen de Viboral (Antioquia)	9.775	-0,5	Garagoa (Boyacá)	26.333	0,0
El Rosal (Cundinamarca)	11.500	1,2	Granada (Meta)	22.667	-2,9
El Santuario (Antioquia)	9.500	1,8	Guadalajara de Buga (Valle del Cauca)	23.625	3,0
Entrerrios (Antioquia)	9.880	-2,3	Ibagué (Tolima)	21.100	0,9
Fómeque (Cundinamarca)	12.250	-2,0	Ipiales (Nariño)	19.775	-0,5
Fresno (Tolima)	12.325	0,0	Manizales (Caldas)	22.788	0,7
Fundación (Magdalena)	12.733	0,0	Neiva (Huila)	21.675	-4,8
Garagoa (Boyacá)	13.000	0,0	Palmira (Valle del Cauca)	24.733	0,0
Garzón (Huila)	12.167	1,4	Pupiales (Nariño)	18.940	-0,5
Girardot (Cundinamarca)	11.800	-0,6	Roldanillo (Valle del Cauca)	23.167	0,7
Guadalajara de Buga (Valle del Cauca)	12.362	4,6	Santa Rosa de Cabal (Risaralda)	21.600	-3,6
Guaduas (Cundinamarca)	12.333	0,0	Santa Rosa de Osos (Antioquia)	19.504	0,1
Guarne (Antioquia)	10.700	-1,9	Sincelejo (Sucre)	19.000	5,6
Ibagué (Tolima)	12.050	2,4	Tuluá (Valle del Cauca)	22.925	1,2
Ipiales (Nariño)	10.483	2,3	Valledupar (Cesar)	24.433	0,4
Jamundí (Valle del Cauca)	13.375	0,0	Villa de San Diego de Ubaté (Cundinamarca)	20.267	0,0
La Ceja (Antioquia)	10.500	-3,4	Villavicencio (Meta)	22.375	1,6
La Dorada (Caldas)	10.840	2,1	Yopal (Casare)	20.750	-1,2
La Pintada (Antioquia)	11.100	0,0	Zarzal (Valle del Cauca)	20.000	-8,4
La Plata (Huila)	11.500	0,0	Zipaquirá (Cundinamarca)	22.250	1,7
La Unión (Antioquia)	10.375	-0,3	Ermafos, 500 centímetros cúbicos		
La Virginia (Risaralda)	12.367	-2,6	Ipiales (Nariño)	16.050	0,0
Lérida (Tolima)	13.033	-1,6	Manizales (Caldas)	16.617	0,0
Lorica (Córdoba)	11.100	-0,4	Pupiales (Nariño)	16.125	0,0
Manizales (Caldas)	11.490	0,0	Valledupar (Cesar)	18.667	0,0
Marinilla (Antioquia)	9.333	-4,0	Fortemil, 500 centímetros cúbicos		
Medellín (Antioquia)	12.072	1,4	Aguazul (Casare)	25.000	8,7
Neiva (Huila)	11.883	-2,7	Bogotá, D. C.	21.250	0,0
Pacho (Cundinamarca)	11.400	0,0	Donmatías (Antioquia)	20.408	-2,1
Palmira (Valle del Cauca)	12.675	5,9	Fusagasugá (Cundinamarca)	23.333	0,0
Peñol (Antioquia)	10.333	0,0	Ibagué (Tolima)	22.550	2,3
Piendamó (Cauca)	13.200	1,0	La Dorada (Caldas)	22.210	-4,5
Pitalito (Huila)	11.667	0,0	Manizales (Caldas)	26.950	0,7
Popayán (Cauca)	13.175	-0,6	Montería (Córdoba)	22.000	0,0
Pupiales (Nariño)	9.750	1,3	Santa Rosa de Osos (Antioquia)	21.826	0,9
Rionegro (Antioquia)	11.600	-0,6			
Riosucio (Caldas)	11.733	0,6			
Roldanillo (Valle del Cauca)	11.867	0,0			



**Cuadro 9. Insumos pecuarios. Precios de vitaminas, sales y minerales (continuación)
2017 (febrero)**

Productos y mercados	Precio medio febrero	Variación porcentual	Productos y mercados	Precio medio febrero	Variación porcentual
Fortemil, 500 centímetros cúbicos (continuación)			Globulin B, 250 centímetros cúbicos (continuación)		
Villanueva (Casanare)	25.250	0,0	Villavicencio (Meta)	31.520	0,0
Yopal (Casanare)	24.667	-3,3	Yarumal (Antioquia)	30.635	0,0
Fosfoland A + B12, 20 centímetros cúbicos			Glomax, 10 centímetros cúbicos		
Belén de Umbría (Risaralda)	8.683	4,0	Ibagué (Tolima)	9.800	-1,0
Fresno (Tolima)	7.150	-3,8	Túquerres (Nariño)	8.933	0,0
Ipiales (Nariño)	6.483	0,8	Valledupar (Cesar)	11.275	-3,0
Pasto (Nariño)	5.700	0,0	Glomax, 50 centímetros cúbicos		
Piendamó (Cauca)	8.300	1,2	Ibagué (Tolima)	26.550	2,4
Popayán (Cauca)	9.125	1,1	Ipiales (Nariño)	24.267	0,0
Pupiales (Nariño)	6.667	0,0	Pasto (Nariño)	24.233	-3,8
Riosucio (Caldas)	6.900	-2,4	Túquerres (Nariño)	24.583	0,0
Túquerres (Nariño)	6.250	1,4	Gluconato de calcio, 100 centímetros cúbicos		
Fosfoland A + B12, 50 centímetros cúbicos			Gluconato de calcio, 500 centímetros cúbicos		
Fresno (Tolima)	13.425	5,2	Apía (Risaralda)	7.267	0,0
Piendamó (Cauca)	16.500	0,0	Belén de Umbría (Risaralda)	7.370	-5,5
Socorro (Santander)	13.967	-1,2	Caicedonia (Valle del Cauca)	9.733	4,1
Ganavitan, 100 centímetros cúbicos			Gluconato de calcio, 100 centímetros cúbicos		
Cali (Valle del Cauca)	19.692	-0,2	Calarcá (Quindío)	11.233	0,0
Chiquinquirá (Boyacá)	19.875	0,0	La Celia (Risaralda)	11.433	6,9
Corinto (Cauca)	19.900	0,0	Lorica (Córdoba)	5.375	0,0
Fresno (Tolima)	20.100	3,3	Marsella (Risaralda)	7.000	-6,7
Ipiales (Nariño)	20.150	1,1	Montenegro (Quindío)	10.100	0,0
Magangué (Bolívar)	21.333	1,6	Gluconato de calcio, 500 centímetros cúbicos		
Medellín (Antioquia)	22.500	2,3	Agustín Codazzi (Cesar)	20.000	0,0
Popayán (Cauca)	20.875	-0,6	Armenia (Quindío)	22.043	1,9
Santa Bárbara (Antioquia)	20.633	0,0	Belén de Umbría (Risaralda)	24.500	4,4
Tuluá (Valle del Cauca)	22.158	0,0	Cajamarca (Tolima)	26.667	6,7
Túquerres (Nariño)	19.500	1,4	Cartago (Valle del Cauca)	22.948	-2,0
Ganavitan, 250 centímetros cúbicos			Gluconato de calcio, 500 centímetros cúbicos		
Bogotá, D. C.	37.654	1,8	Caucasia (Antioquia)	25.717	0,8
Cali (Valle del Cauca)	41.113	0,0	Chiquinquirá (Boyacá)	19.267	10,7
Chiquinquirá (Boyacá)	39.525	-0,6	Lorica (Córdoba)	16.250	3,7
Donmatías (Antioquia)	38.773	9,8	Santa Rosa de Cabal (Risaralda)	15.300	4,1
Guadalajara de Buga (Valle del Cauca)	44.009	-2,7	Villa de San Diego de Ubaté (Cundinamarca)	17.433	2,3
Ipiales (Nariño)	38.367	1,4	Kavitex 20/20, 20 centímetros cúbicos		
Medellín (Antioquia)	38.470	0,0	Chiquinquirá (Boyacá)	9.550	18,4
Montería (Córdoba)	41.833	0,0	Circasia (Quindío)	9.800	-3,0
Pacho (Cundinamarca)	41.833	2,7	Neiva (Huila)	10.683	3,2
Popayán (Cauca)	39.000	0,3	Santa Rosa de Cabal (Risaralda)	9.338	-4,6
Santa Rosa de Osos (Antioquia)	38.657	0,0	Kyrosfosfan Nf, 50 centímetros cúbicos		
Tuluá (Valle del Cauca)	44.162	3,3	Cajamarca (Tolima)	20.767	1,3
Túquerres (Nariño)	40.200	2,2	Ipiales (Nariño)	18.417	0,0
Yarumal (Antioquia)	36.707	0,0	Túquerres (Nariño)	18.417	1,0
Ganavitan, 50 centímetros cúbicos			Promocalier L, 1 litro		
Cartago (Valle del Cauca)	12.049	0,0	Bucaramanga (Santander)	59.333	-1,7
Chiquinquirá (Boyacá)	11.400	0,0	Garzón (Huila)	50.667	0,0
Corinto (Cauca)	13.833	7,8	Ibagué (Tolima)	53.200	-1,2
El Carmen de Viboral (Antioquia)	11.798	5,2	La Plata (Huila)	50.167	0,0
Fresno (Tolima)	12.300	0,0	Neiva (Huila)	49.450	-0,7
Guadalajara de Buga (Valle del Cauca)	12.490	0,0	Sincelejo (Sucre)	45.000	0,6
Ipiales (Nariño)	11.525	0,0	Tuluá (Valle del Cauca)	57.485	0,0
Magangué (Bolívar)	12.000	0,0	Valledupar (Cesar)	60.333	-1,1
Medellín (Antioquia)	12.592	3,5	Promocalier L, 100 centímetros cúbicos		
Popayán (Cauca)	14.333	0,5	Campoalegre (Huila)	17.000	1,0
Santa Bárbara (Antioquia)	12.600	0,0	Garzón (Huila)	14.375	0,9
Tuluá (Valle del Cauca)	12.637	-0,1	Ibagué (Tolima)	16.400	2,9
Túquerres (Nariño)	11.033	1,5	Sincelejo (Sucre)	14.900	0,7
Yarumal (Antioquia)	11.210	0,4	Tuluá (Valle del Cauca)	18.651	0,0
Ganavitan, 500 centímetros cúbicos			Sal mineral Smg, 40 kilogramos		
Guadalajara de Buga (Valle del Cauca)	78.522	0,0	Corozal (Sucre)	23.333	0,0
Santa Rosa de Osos (Antioquia)	68.667	0,0	Galeras (Sucre)	24.375	-1,2
Sincelejo (Sucre)	60.133	-0,3	Magangué (Bolívar)	24.667	2,8
Yarumal (Antioquia)	67.687	-0,5	Globulin B, 250 centímetros cúbicos		
Globulin B, 250 centímetros cúbicos			Donmatías (Antioquia)		
			30.068		
			-2,4		
			Santa Rosa de Osos (Antioquia)		
			28.133		
			0,0		

**Cuadro 9. Insumos pecuarios. Precios de vitaminas, sales y minerales (conclusión)
2017 (febrero)**

Productos y mercados	Precio medio febrero	Variación porcentual	Productos y mercados	Precio medio febrero	Variación porcentual
Sales del 1%, 40 kilogramos			Sales del 6%, 40 kilogramos (continuación)		
Galeras (Sucre)	32.500	2,4	Villavicencio (Meta)	61.200	3,2
Magangué (Bolívar)	32.000	0,0	Sales del 8%, 40 kilogramos		
Ventaquemada (Boyacá)	36.667	-0,9	Aguachica (Cesar)	70.360	-1,4
Sales del 10%, 40 kilogramos			Barranquilla (Atlántico)	69.007	-1,3
Cúcuta (Norte de Santander)	83.333	-2,2	Belén de Umbría (Risaralda)	63.400	3,4
Pamplona (Norte de Santander)	78.250	0,9	Bosconia (Cesar)	72.960	0,0
Socorro (Santander)	62.333	0,0	Cartagena de Indias (Bolívar)	59.843	1,5
Sales del 2%, 40 kilogramos			Chinácota (Norte de Santander)	61.433	-0,3
Aguachica (Cesar)	31.667	-5,0	Cúcuta (Norte de Santander)	70.400	-4,3
Cúcuta (Norte de Santander)	31.600	-4,0	Donmatías (Antioquia)	61.750	0,4
Lebríja (Santander)	32.000	-0,5	El Santuario (Antioquia)	57.667	-0,3
Sales del 4%, 40 kilogramos			Fundación (Magdalena)	68.383	-0,6
Aguachica (Cesar)	47.483	0,0	Galeras (Sucre)	76.250	1,0
Barranquilla (Atlántico)	50.797	0,2	Granada (Meta)	63.167	0,0
Bosconia (Cesar)	49.388	-1,7	La Celia (Risaralda)	66.900	4,3
Cartagena de Indias (Bolívar)	42.657	-2,1	Manizales (Caldas)	59.250	0,0
Corozal (Sucre)	49.000	2,1	Montería (Córdoba)	71.833	0,7
El Carmen de Bolívar (Bolívar)	51.667	9,9	Pamplona (Norte de Santander)	71.300	1,4
Galeras (Sucre)	52.250	1,8	Pitalito (Huila)	48.333	0,0
La Plata (Huila)	40.133	0,0	Puerto López (Meta)	74.667	1,2
Magangué (Bolívar)	54.000	1,3	Saldaña (Tolima)	38.667	0,0
Pitalito (Huila)	41.933	0,0	San Gil (Santander)	65.067	0,0
Villavicencio (Meta)	49.200	2,1	San Pedro de los Milagros (Antioquia)	61.933	-0,3
Yopal (Casanare)	46.000	0,0	San Vicente Ferrer (Antioquia)	61.900	2,3
Sales del 5%, 40 kilogramos			Trinidad (Casanare)	57.200	-1,4
Corozal (Sucre)	58.333	1,7	Villanueva (Casanare)	55.925	0,9
Cúcuta (Norte de Santander)	56.767	1,1	Villavicencio (Meta)	68.067	1,9
Ocaña (Norte de Santander)	38.167	0,0	Soladec A, 50 centímetros cúbicos		
Sales del 6%, 40 kilogramos			Cartago (Valle del Cauca)	43.544	0,0
Aguachica (Cesar)	58.125	0,0	Jamundí (Valle del Cauca)	43.000	2,4
Barranquilla (Atlántico)	59.668	-1,7	Popayán (Cauca)	37.000	2,4
Bosconia (Cesar)	60.412	0,0	Zarzal (Valle del Cauca)	38.433	0,0
Cartagena de Indias (Bolívar)	52.131	-2,4	Vigaerma inyectable, 50 centímetros cúbicos		
Chinácota (Norte de Santander)	53.300	-0,6	El Carmen de Viboral (Antioquia)	25.950	1,4
Donmatías (Antioquia)	54.875	0,9	Manizales (Caldas)	27.517	1,2
Fundación (Magdalena)	56.767	-0,7	Riosucio (Caldas)	30.167	0,0
Galeras (Sucre)	62.750	1,2	Vitamina K, 10 centímetros cúbicos		
Granada (Meta)	54.500	0,0	Sincelejo (Sucre)	7.967	0,0
Guadalajara de Buga (Valle del Cauca)	51.967	0,0	Túquerres (Nariño)	8.133	0,0
La Celia (Risaralda)	57.300	-0,5	Villa de San Diego		
La Plata (Huila)	49.117	-0,1	de Ubaté (Cundinamarca)	7.567	0,0
Manizales (Caldas)	51.767	0,0	Zoovit Nf, 500 centímetros cúbicos		
Pitalito (Huila)	46.167	0,0	Galeras (Sucre)	10.667	-3,0
San Gil (Santander)	56.000	2,8	Santa Marta (Magdalena)	12.767	3,5
San Pedro de los Milagros (Antioquia)	55.667	-2,3	Valledupar (Cesar)	10.333	1,6
Santander de Quilichao (Cauca)	50.333	0,0			
Trinidad (Casanare)	41.333	6,0			

n.d. No determinado.

* El precio correspondiente a enero fue modificado en el presente reporte ante la inclusión de datos que se encontraban en verificación.



**Cuadro 10. Insumos pecuarios. Precios de hormonales
2017 (febrero)**

Productos y mercados	Precio medio febrero	Variación porcentual	Productos y mercados	Precio medio febrero	Variación porcentual
Estro-Zoo, 20 centímetros cúbicos			Gestar, 50 centímetros cúbicos (continuación)		
Aguachica (Cesar)	23.467	0,0	Entrerrios (Antioquia)	71.530	0,5
Andes (Antioquia)	24.397	1,0	Santa Rosa de Osos (Antioquia)	75.775	0,3
Chía (Cundinamarca)	27.595	3,3	Villa de San Diego de Ubaté (Cundinamarca)	70.067	2,3
El Carmen de Bolívar (Bolívar)	25.000	-0,5	Gestavec 25, 10 centímetros cúbicos		
El Rosal (Cundinamarca)	21.767	2,8	Chía (Cundinamarca)	11.005	0,2
Entrerrios (Antioquia)	21.535	8,7	Chiquinquirá (Boyacá)	10.043	1,3
Florencia (Caquetá)	20.500	0,0	Donmatías (Antioquia)	8.470	-5,6
Garzón (Huila)	23.800	10,7	El Carmen de Viboral (Antioquia)	9.515	0,3
Jamundí (Valle del Cauca)	26.250	0,0	El Rosal (Cundinamarca)	10.367	0,0
Medellín (Antioquia)	24.133	4,3	El Santuario (Antioquia)	9.933	5,7
Neiva (Huila)	24.150	0,0	Entrerrios (Antioquia)	8.300	2,5
Pamplona (Norte de Santander)	25.267	3,1	Medellín (Antioquia)	10.270	-2,4
Pasto (Nariño)	22.333	0,0	Santa Rosa de Osos (Antioquia)	9.200	0,8
Pitalito (Huila)	21.150	-1,7	Sincelejo (Sucre)	10.640	0,0
Santa Rosa de Osos (Antioquia)	22.240	0,2	Villa de San Diego de Ubaté (Cundinamarca)	10.167	3,4
Túquerres (Nariño)	23.300	0,0	Yarumal (Antioquia)	9.693	0,0
Zipaquirá (Cundinamarca)	22.833	-4,9	Oxitocina, 10 centímetros cúbicos		
Fertagyl, 5 centímetros cúbicos			Bogotá, D. C.	5.900	0,0
Chiquinquirá (Boyacá)	23.250	-0,1	Campoalegre (Huila)	6.500	0,0
Donmatías (Antioquia)	26.205	-1,3	Fusagasugá (Cundinamarca)	7.333	-2,2
Entrerrios (Antioquia)	25.055	3,4	Villa de San Diego de Ubaté (Cundinamarca)	5.933	0,0
Guarne (Antioquia)	27.100	4,9			
Santa Rosa de Osos (Antioquia)	25.630	0,0			
Gestar, 50 centímetros cúbicos					
Chiquinquirá (Boyacá)	65.400	-2,2			
El Rosal (Cundinamarca)	71.433	-1,2			

n.d. No determinado.

* El precio correspondiente a enero fue modificado en el presente reporte ante la inclusión de datos que se encontraban en verificación.

**Cuadro 11. Insumos pecuarios. Precios de insecticidas, plaguicidas y repelentes
2017 (febrero)**

Productos y mercados	Precio medio febrero	Variación porcentual	Productos y mercados	Precio medio febrero	Variación porcentual
Agita 1 Gb, 20 gramos			Agita 10 Wg, 20 gramos (continuación)		
Cali (Valle del Cauca)	4.464	1,8	Chinácota (Norte de Santander)	5.333	0,0
Corinto (Cauca)	4.833	0,0	Cúcuta (Norte de Santander)	4.600	-1,6
El Carmen de Bolívar (Bolívar)	4.780	2,1	El Doncello (Caquetá)	4.875	0,0
Fresno (Tolima)	4.433	0,0	El Paujil (Caquetá)	4.667	0,0
Girardot (Cundinamarca)	4.900	2,1	El Rosal (Cundinamarca)	4.640	7,9
Ibagué (Tolima)	4.722	1,0	Florencia (Caquetá)	4.433	0,0
Ipiales (Nariño)	4.120	2,5	Fómeque (Cundinamarca)	4.250	0,0
Jamundí (Valle del Cauca)	4.750	0,0	Fusagasugá (Cundinamarca)	4.300	0,0
La Dorada (Caldas)	4.245	3,0	Garzón (Huila)	4.800	4,3
Lérida (Tolima)	4.800	0,0	Guaduas (Cundinamarca)	4.600	0,0
San Sebastián			La Plata (Huila)	4.767	5,9
de Mariquita (Tolima)	4.650	0,0	Lebrija (Santander)	4.267	-1,5
Santander de Quilichao (Cauca)	4.833	1,8	Neiva (Huila)	4.720	0,0
Agita 10 Wg, 20 gramos			Ocaña (Norte de Santander)	3.833	0,0
Aguachica (Cesar)	4.360	10,4	Pamplona (Norte de Santander)	4.650	0,0
Andes (Antioquia)	5.140	4,0	Pitalito (Huila)	4.525	2,8
Bogotá, D. C.	4.344	0,0	Puerto Rico (Caquetá)	4.500	0,0
Cachipay (Cundinamarca)	4.900	0,7	Rionegro (Santander)	4.375	0,0
Campoalegre (Huila)	5.000	4,7	Tame (Arauca)	5.167	0,0
Chía (Cundinamarca)	4.792	-0,2	Villeta (Cundinamarca)	5.017	-5,0

n.d. No determinado.

* El precio correspondiente a enero fue modificado en el presente reporte ante la inclusión de datos que se encontraban en verificación.

**Cuadro 12. Insumos pecuarios. Precios de antisépticos, desinfectantes, belleza e higiene
2017 (febrero)**

Productos y mercados	Precio medio febrero	Variación porcentual	Productos y mercados	Precio medio febrero	Variación porcentual
Agua destilada estéril, 500 centímetros cúbicos			Específico Coopers, 120 centímetros cúbicos (continuación)		
Bogotá, D. C.	2.623	0,0	Jamundí (Valle del Cauca)	5.125	0,0
Chía (Cundinamarca)	2.918	-3,3	La Plata (Huila)	4.300	-0,8
Facatativá (Cundinamarca)	2.550	3,3	La Unión (Valle del Cauca)	5.233	-4,8
Villa de San Diego de Ubaté (Cundinamarca)	2.900	3,6	La Virginia (Risaralda)	4.867	0,0
Zipacquirá (Cundinamarca)	3.100	-4,6	Manizales (Caldas)	4.567	0,0
Alfa 3, 250 centímetros cúbicos			Montenegro (Quindío)	4.750	0,5
Barranquilla (Atlántico)	32.567	-0,7	Montería (Córdoba)	4.500	0,0
Bogotá, D. C.	28.810	-0,3	Palmira (Valle del Cauca)	4.433	0,0
Cartago (Valle del Cauca)	33.090	0,0	Piendamó (Cauca)	4.867	-0,7
Chía (Cundinamarca)	34.313	2,5	Pitalito (Huila)	3.900	0,0
Chiquinquirá (Boyacá)	29.500	-0,3	Popayán (Cauca)	4.667	0,0
Donmatías (Antioquia)	29.025	5,5	Pupiales (Nariño)	3.900	0,0
El Rosal (Cundinamarca)	30.433	14,1	Quimbaya (Quindío)	4.767	2,1
La Dorada (Caldas)	29.650	0,0	Santa Rosa de Cabal (Risaralda)	4.720	13,1
La Virginia (Risaralda)	28.967	0,0	Santander de Quilichao (Cauca)	5.000	0,0
Medellín (Antioquia)	30.267	-0,3	Sincelejo (Sucre)	4.590	1,7
Pasto (Nariño)	28.067	-0,4	Tuluá (Valle del Cauca)	4.578	7,3
Puerto López (Meta)	28.667	5,5	Túquerres (Nariño)	4.125	0,0
Santa Marta (Magdalena)	37.425	7,2	Zarzal (Valle del Cauca)	5.067	0,0
Santa Rosa de Osos (Antioquia)	28.500	0,0	Específico Coopers, 235 centímetros cúbicos		
Sincelejo (Sucre)	27.750	-2,6	Armenia (Quindío)	7.225	-0,3
Tame (Arauca)	27.000	0,0	Belén de Umbría (Risaralda)	7.583	0,9
Villavicencio (Meta)	35.550	4,7	Caicedonia (Valle del Cauca)	6.483	2,4
Alfa 3, 30 centímetros cúbicos			Cajamarca (Tolima)	7.067	0,0
El Carmen de Bolívar (Bolívar)	12.250	0,0	Cali (Valle del Cauca)	6.446	0,0
Galeras (Sucre)	9.833	-3,3	Cartagena de Indias (Bolívar)	6.847	0,4
Santa Marta (Magdalena)	11.233	6,3	Circasia (Quindío)	6.300	0,0
Túquerres (Nariño)	8.900	0,0	Corinto (Cauca)	7.267	0,0
Aviyodox, 1 litro			El Carmen de Bolívar (Bolívar)	7.750	3,3
Barranquilla (Atlántico)	26.500	0,5	El Doncello (Caquetá)	6.875	1,1
Cartagena de Indias (Bolívar)	23.909	0,0	Fundación (Magdalena)	6.846	0,0
Cartago (Valle del Cauca)	27.233	0,0	Galeras (Sucre)	8.000	-4,0
Fundación (Magdalena)	28.117	1,6	Guadalajara de Buga (Valle del Cauca)	6.572	0,0
Sabanalarga (Atlántico)	27.450	-0,8	Ipiales (Nariño)	6.150	0,0
Aviyodox, 120 centímetros cúbicos			Jamundí (Valle del Cauca)	7.500	0,0
Barranquilla (Atlántico)	5.670	0,4	La Plata (Huila)	6.467	3,5
Fundación (Magdalena)	6.700	11,2	La Unión (Valle del Cauca)	7.533	0,4
Neiva (Huila)	5.700	7,5	La Virginia (Risaralda)	6.933	0,0
Sabanalarga (Atlántico)	5.687	-5,2	Manizales (Caldas)	7.063	-2,2
Específico Coopers, 1 litro			Marsella (Risaralda)	6.100	1,7
Cajamarca (Tolima)	28.233	2,0	Montenegro (Quindío)	7.625	0,0
Cali (Valle del Cauca)	24.956	2,3	Montería (Córdoba)	7.500	2,3
Cartagena de Indias (Bolívar)	24.964	-1,2	Palmira (Valle del Cauca)	7.067	-0,9
Galeras (Sucre)	27.000	0,0	Piendamó (Cauca)	7.200	0,0
Guadalajara de Buga (Valle del Cauca)	26.746	0,0	Popayán (Cauca)	6.667	0,5
Ipiales (Nariño)	22.083	1,0	Pupiales (Nariño)	6.350	0,8
Jamundí (Valle del Cauca)	28.333	0,0	Sabanalarga (Atlántico)	7.171	0,0
Palmira (Valle del Cauca)	29.500	0,0	Salamina (Caldas)	7.100	0,0
Pupiales (Nariño)	20.567	0,0	Santa Marta (Magdalena)	7.350	1,4
Tuluá (Valle del Cauca)	27.662	7,2	Santander de Quilichao (Cauca)	7.700	1,0
Túquerres (Nariño)	24.000	1,8	Sincelejo (Sucre)	6.360	1,3
Específico Coopers, 120 centímetros cúbicos			Tuluá (Valle del Cauca)	6.912	0,0
Armenia (Quindío)	4.550	2,5	Túquerres (Nariño)	6.367	1,6
Belén de Umbría (Risaralda)	4.975	0,8	Zarzal (Valle del Cauca)	7.833	1,7
Caicedonia (Valle del Cauca)	4.250	0,8	Específico Coopers, 470 centímetros cúbicos		
Cajamarca (Tolima)	5.133	0,0	Agustín Codazzi (Cesar)	14.000	0,0
Cali (Valle del Cauca)	4.024	0,0	Armenia (Quindío)	11.780	-1,4
Cartagena de Indias (Bolívar)	4.319	1,2	Belén de Umbría (Risaralda)	12.533	4,4
Corinto (Cauca)	4.500	0,0	Bosconia (Cesar)	11.754	0,0
El Carmen de Bolívar (Bolívar)	5.250	3,4	Caicedonia (Valle del Cauca)	11.150	8,5
El Doncello (Caquetá)	4.625	0,0	Cajamarca (Tolima)	11.967	-0,3
Fresno (Tolima)	4.267	2,8	Cali (Valle del Cauca)	10.569	0,0
Fundación (Magdalena)	4.467	-0,1	Cartagena de Indias (Bolívar)	10.852	0,0
Galeras (Sucre)	5.333	0,0	Circasia (Quindío)	10.500	-1,6
Guadalajara de Buga (Valle del Cauca)	4.321	0,0	Corinto (Cauca)	10.833	0,0
Ipiales (Nariño)	4.167	0,0	El Carmen de Bolívar (Bolívar)	13.000	1,0
			El Doncello (Caquetá)	10.667	0,0
			Fundación (Magdalena)	11.000	0,0
			Galeras (Sucre)	12.333	0,0
			Guadalajara de Buga (Valle del Cauca)	11.054	0,0
			Ipiales (Nariño)	9.770	0,0



**Cuadro 12. Insumos pecuarios. Precios de antisépticos, desinfectantes, belleza e higiene (conclusión)
2017 (febrero)**

Productos y mercados	Precio medio febrero	Variación porcentual	Productos y mercados	Precio medio febrero	Variación porcentual
Específico Coopers, 470 centímetros cúbicos (continuación)			Lepecid, 400 centímetros cúbicos (continuación)		
Jamundí (Valle del Cauca)	12.900	0,8	Paz de Ariporo (Casanare)	14.000	-1,8
La Unión (Valle del Cauca)	12.733	-2,1	Puerto López (Meta)	13.533	-7,6
La Virginia (Risaralda)	10.850	-3,0	Sabanalarga (Atlántico)	14.820	0,0
Manizales (Caldas)	11.750	-2,1	Saldaña (Tolima)	16.000	0,0
Marsella (Risaralda)	10.000	0,0	San Sebastián de Mariquita (Tolima)	13.525	-0,1
Montería (Córdoba)	10.400	0,0	Sincelejo (Sucre)	12.767	-0,3
Neiva (Huila)	11.100	0,0	Trinidad (Casanare)	14.333	-1,1
Palmira (Valle del Cauca)	11.667	0,3	Valledupar (Cesar)	14.100	0,0
Pitalito (Huila)	11.000	0,0	Villanueva (Casanare)	14.000	0,0
Puerto Rico (Caquetá)	12.333	1,4	Yarumal (Antioquia)	13.537	0,2
Pupiales (Nariño)	10.075	0,2	Yopal (Casanare)	12.333	2,8
Quimbaya (Quindío)	12.133	0,0			
Santander de Quilichao (Cauca)	13.250	2,7	Negasunt aerosol, 300 centímetros cúbicos		
Sincelejo (Sucre)	9.840	0,2	Aguazul (Casanare)	14.000	0,0
Tuluá (Valle del Cauca)	11.255	0,0	Calarcá (Quindío)	13.983	0,1
Túquerres (Nariño)	10.188	0,0	Cali (Valle del Cauca)	11.482	-1,1
Específico Hato Bact, 60 centímetros cúbicos			Cartago (Valle del Cauca)	12.595	0,1
Jamundí (Valle del Cauca)	3.500	0,0	Fresno (Tolima)	12.333	0,0
Montenegro (Quindío)	3.125	0,8	Guadalajara de Buga (Valle del Cauca)	11.682	0,0
Zarzal (Valle del Cauca)	3.000	-4,3	La Virginia (Risaralda)	11.633	4,8
Lepecid, 354 centímetros cúbicos			Manizales (Caldas)	12.133	0,0
El Carmen de Bolívar (Bolívar)	16.125	0,8	Montenegro (Quindío)	14.133	6,3
El Santuario (Antioquia)	13.667	0,0	Santa Rosa de Cabal (Risaralda)	11.988	0,2
Lebrija (Santander)	14.167	1,2	Zarzal (Valle del Cauca)	13.300	1,9
San Vicente de Chucurí (Santander)	15.333	8,2			
Lepecid, 400 centímetros cúbicos			Negasunt aerosol, 430 centímetros cúbicos		
Aguazul (Casanare)	13.500	0,0	Bogotá, D. C.	15.333	0,0
Andes (Antioquia)	17.030	0,2	Cartago (Valle del Cauca)	16.332	-1,0
Cartago (Valle del Cauca)	15.629	0,0	La Dorada (Caldas)	15.625	0,0
Fresno (Tolima)	14.500	0,0	La Virginia (Risaralda)	15.067	0,0
Granada (Meta)	12.833	-3,1	Montenegro (Quindío)	17.767	1,7
La Dorada (Caldas)	13.770	3,2	Palmira (Valle del Cauca)	17.333	0,0
Neiva (Huila)	15.233	-0,8	Santa Rosa de Cabal (Risaralda)	16.067	0,0
			Santander de Quilichao (Cauca)	15.825	0,0
			Villavicencio (Meta)	17.667	-0,9

n.d. No determinado.

* El precio correspondiente a enero fue modificado en el presente reporte ante la inclusión de datos que se encontraban en verificación.

Precios de material de propagación

**Cuadro 13. Precios de material de propagación
2017 (febrero)**

Productos y mercados	Precio medio febrero	Variación porcentual	Productos y mercados	Precio medio febrero	Variación porcentual
Aguacate Hass (4-6 meses, 30 cm), unidad			Cilantro patimorado, 454 gramos		
Fresno (Tolima)	5.667	0,0	Corinto (Cauca)	13.667	-5,7
Guarne (Antioquia)	13.667	-12,8	Duitama (Boyacá)	10.633	0,0
Rionegro (Antioquia)	12.833	-3,8	Fresno (Tolima)	12.500	1,4
Aguacate Lorena (4-6 meses, 30 cm), unidad			Ibagué (Tolima)	12.233	1,9
Fresno (Tolima)	5.667	0,0	Samacá (Boyacá)	11.500	0,0
Guarne (Antioquia)	14.333	-8,5	Cilantro patimorado, 500 gramos		
Alfalfa 10-10, 454 gramos			Fusagasugá (Cundinamarca)	10.333	-1,6
Ipiales (Nariño)	17.875	11,7	Popayán (Cauca)	13.333	-0,5
Pupiales (Nariño)	14.900	2,3	Frijol arbustivo Calima, 1 kilogramo		
Arroz Fedearroz 2000, 50 kilogramos			Cali (Valle del Cauca)	17.000	2,7
Espinal (Tolima)	176.733	0,0	Corinto (Cauca)	15.900	-0,6
Lérida (Tolima)	180.075	1,0	Jamundí (Valle del Cauca)	18.667	0,0
Saldaña (Tolima)	176.325	-0,2	Palmira (Valle del Cauca)	16.125	0,8
Arroz Fedearroz 67, 50 kilogramos			Pereira (Risaralda)	15.075	0,3
Espinal (Tolima)	176.733	0,0	Santander de Quilichao (Cauca)	17.833	-0,9
Lérida (Tolima)	180.075	1,0	Frijol arbustivo Cerinza, 1 kilogramo		
Saldaña (Tolima)	176.325	-0,2	Bogotá, D. C.	10.333	0,0
Arroz Fedearroz 68, 50 kilogramos			Chía (Cundinamarca)	16.733	0,0
Espinal (Tolima)	176.733	0,0	Frijol arbustivo radical, 1 kilogramo		
Lérida (Tolima)	180.075	1,0	Chinácota (Norte de Santander)	13.333	0,8
Saldaña (Tolima)	176.325	-0,2	Pamplona (Norte de Santander)	10.333	-8,8
Arveja pequinera, 454 gramos			Frijol enredadera bola roja, 1 kilogramo		
Cali (Valle del Cauca)	11.875	1,5	Bogotá, D. C.	13.889	-0,1
Santander de Quilichao (Cauca)	11.000	0,0	Chía (Cundinamarca)	17.367	-4,4
Arveja Santa Isabel, 1 kilogramo			Frijol enredadera cargamanto rojo, 1 kilogramo		
Bogotá, D. C.	12.639	-7,2	Bogotá, D. C.	12.028	-0,2
Chía (Cundinamarca)	15.900	-10,8	Cali (Valle del Cauca)	16.275	0,5
Choachí (Cundinamarca)	14.333	10,3	Jamundí (Valle del Cauca)	15.767	-1,5
Fómeque (Cundinamarca)	14.333	0,0	Palmira (Valle del Cauca)	15.767	-1,7
Pamplona (Norte de Santander)	10.333	-11,4	Pereira (Risaralda)	15.040	-4,4
Avena forrajera Cayuse, 1 kilogramo			Rionegro (Antioquia)	10.000	0,0
Ipiales (Nariño)	5.375	0,0	Roldanillo (Valle del Cauca)	15.433	-8,1
Pupiales (Nariño)	5.500	2,3	Santa Rosa de Cabal (Risaralda)	15.767	0,6
Avena forrajera Cayuse, 25 kilogramos			Guanábana, 100 gramos		
Chocontá (Cundinamarca)	125.667	1,2	Arauca (Arauca)	8.000	0,0
Pupiales (Nariño)	126.200	0,0	Arauquita (Arauca)	8.000	0,0
Villa de San Diego			Saravena (Arauca)	8.000	0,0
de Ubaté (Cundinamarca)	125.483	-0,9	Habichuela Lago Azul, 454 gramos		
Villapinzón (Cundinamarca)	112.667	0,9	Calarcá (Quindío)	17.600	-10,0
Calabacín Cocoselle, 500 gramos			Cali (Valle del Cauca)	17.650	2,5
Cáqueza (Cundinamarca)	48.333	-3,3	Corinto (Cauca)	18.375	0,2
Choachí (Cundinamarca)	51.333	1,3	Fresno (Tolima)	14.933	0,0
Cebolla cabezona híbrida Yellow Granex F1, 454 gramos			Guadalajara de Buga (Valle del Cauca)	18.650	-0,1
Cáqueza (Cundinamarca)	215.000	-4,4	Jamundí (Valle del Cauca)	17.000	3,0
Chipaqué (Cundinamarca)	220.000	0,0	Santa Rosa de Cabal (Risaralda)	16.267	-8,4
Choachí (Cundinamarca)	223.333	0,0	Santander de Quilichao (Cauca)	17.820	2,1
Duitama (Boyacá)	231.667	3,0	Tuluá (Valle del Cauca)	17.438	0,0
Fusagasugá (Cundinamarca)	217.500	-1,1	Maíz amarillo ICA V-109, 1 kilogramo		
Cilantro Magnum, 454 gramos			Cúcuta (Norte de Santander)	5.667	0,0
Andes (Antioquia)	13.667	1,2	Fundación (Magdalena)	6.667	0,0
Manizales (Caldas)	10.700	0,0	Sabanalarga (Atlántico)	6.333	0,0
			Santa Marta (Magdalena)	5.567	7,1
			Villavicencio (Meta)	6.600	-2,9
			Maíz amarillo ICA V-305, 1 kilogramo		
			Andes (Antioquia)	6.900	0,5
			Anserma (Caldas)	5.650	0,0
			Armenia (Quindío)	5.300	2,6
			Belén de Umbría (Risaralda)	5.083	9,3



**Cuadro 13. Precios de material de propagación (conclusión)
2017 (febrero)**

Productos y mercados	Precio medio febrero	Variación porcentual	Productos y mercados	Precio medio febrero	Variación porcentual
Maíz amarillo ICA V-305, 1 kilogramo (continuación)			Pasto Brachiaria decumbens CV. Basilisk, 1 kilogramo (continuación)		
Bogotá, D. C.	6.241	5,8	San Sebastián de Mariquita (Tolima)	33.300	1,6
Caicedonia (Valle del Cauca)	4.633	-0,7	Santander de Quilichao (Cauca)	34.667	2,0
Calarcá (Quindío)	5.970	5,7	Sonsón (Antioquia)	19.167	1,8
Cali (Valle del Cauca)	5.180	0,0	Villavicencio (Meta)	33.333	13,6
Chinchiná (Caldas)	5.488	-2,3	Pasto Brachiaria dictyoneura CV. Llanero, 1 kilogramo		
Corinto (Cauca)	6.000	3,4	Florencia (Cauquetá)	66.333	0,0
Cúcuta (Norte de Santander)	5.667	-1,2	Villavicencio (Meta)	62.800	-0,8
Guadalajara de Buga (Valle del Cauca)	5.283	0,0	Pasto Rye grass Aubade, 1 kilogramo		
Ibagué (Tolima)	5.500	1,2	Ipiales (Nariño)	9.050	-1,2
Jamundí (Valle del Cauca)	5.450	-6,6	Pupiales (Nariño)	8.913	0,0
Manizales (Caldas)	4.863	-6,7	Pasto Rye grass Aubade, 25 kilogramos		
Medellín (Antioquia)	6.640	3,8	Chocontá (Cundinamarca)	198.133	0,7
Palmira (Valle del Cauca)	5.067	0,0	Ipiales (Nariño)	206.625	0,0
Pereira (Risaralda)	4.517	0,0	Pupiales (Nariño)	207.625	0,0
Piendamó (Cauca)	6.525	2,4	Tunja (Boyacá)	209.250	1,5
Pitalito (Huila)	5.667	-2,9	Villa de San Diego de Ubaté (Cundinamarca)	207.100	0,1
Popayán (Cauca)	6.540	-0,3	Zipacquirá (Cundinamarca)	205.700	0,0
Roldanillo (Valle del Cauca)	4.900	1,4	Pasto Rye grass Besfort, 25 kilogramos		
Santa Rosa de Cabal (Risaralda)	4.763	0,3	Chocontá (Cundinamarca)	294.067	1,1
Santander de Quilichao (Cauca)	5.180	0,4	Funza (Cundinamarca)	312.900	-0,3
Tuluá (Valle del Cauca)	5.110	1,2	Villa de San Diego de Ubaté (Cundinamarca)	310.175	1,7
Zarzal (Valle del Cauca)	5.175	1,0	Pasto Rye grass Big Daddy, 25 kilogramos		
Maíz blanco ICA V-156, 1 kilogramo			Funza (Cundinamarca)	192.833	-0,2
Armenia (Quindío)	5.250	3,2	Villa de San Diego de Ubaté (Cundinamarca)	186.600	0,0
Cali (Valle del Cauca)	4.950	0,0	Pasto Rye grass Tetrablend 260, 1 kilogramo		
Ibagué (Tolima)	5.425	0,5	Ipiales (Nariño)	13.467	0,0
Tuluá (Valle del Cauca)	5.267	3,9	Pupiales (Nariño)	13.450	3,9
Maracuyá, 100 gramos			Pasto Rye grass Tetrablend 260, 25 kilogramos		
Arauca (Arauca)	15.000	-2,2	Funza (Cundinamarca)	330.400	3,6
Araucita (Arauca)	15.000	0,0	Ipiales (Nariño)	327.250	0,0
Naranja Valencia (4 meses, 40-50 cm), unidad			Pupiales (Nariño)	325.500	0,2
Guarne (Antioquia)	15.333	0,0	Pasto Rye grass Tetrablend 444, 25 kilogramos		
Rionegro (Antioquia)	13.167	1,3	Chocontá (Cundinamarca)	197.467	0,4
Pasto Brachiaria brizantha CV. Marandú, 1 kilogramo			Villapinzón (Cundinamarca)	200.333	5,3
Andes (Antioquia)	24.667	7,2	Trébol rojo gigante, 454 gramos		
Cartagena de Indias (Bolívar)	30.039	n.d.	Ipiales (Nariño)	14.125	3,1
Cartago (Valle del Cauca)	37.261	n.d.	Pupiales (Nariño)	14.250	1,8
Ibagué (Tolima)	38.560	3,5	Trébol rojo, 454 gramos		
La Dorada (Caldas)	39.905	4,6	Chocontá (Cundinamarca)	13.667	7,9
San Sebastián de Mariquita (Tolima)	37.167	1,8	Duitama (Boyacá)	14.050	0,4
Valledupar (Cesar)	31.900	7,0	Pamplona (Norte de Santander)	13.000	5,4
Villavicencio (Meta)	46.333	21,9	Tunja (Boyacá)	13.167	0,8
Pasto Brachiaria brizantha CV. MG-5 Xaraes-Toledo-Victoria, 1 kilogramo			Villapinzón (Cundinamarca)	14.333	7,5
Florencia (Cauquetá)	33.333	-1,2			
Granada (Meta)	35.750	10,6			
Sonsón (Antioquia)	18.833	1,8			
Villavicencio (Meta)	49.000	31,3			
Pasto Brachiaria decumbens CV. Basilisk, 1 kilogramo					
Andes (Antioquia)	26.167	4,7			
Cartago (Valle del Cauca)	35.627	1,9			
Florencia (Cauquetá)	35.833	0,0			
Granada (Meta)	33.250	-3,2			
Ibagué (Tolima)	33.860	2,1			
La Dorada (Caldas)	34.125	6,6			

n.d. No determinado.

Precios de arrendamiento de tierras

**Cuadro 14. Precios de arrendamiento de tierras
2017 (febrero)**

Productos y mercados	Precio medio febrero	Variación porcentual	Productos y mercados	Precio medio febrero	Variación porcentual
Cabeza de ganado mensual para pastoreo, terreno inclinado/ondulado con agua			Fanegada mensual, terreno pendiente con agua (continuación)		
San Vicente de Chucurí (Santander)	75.000	0,0	Peñol (Antioquia)	91.667	5,8
Tuluá (Valle del Cauca)	25.000	0,0	Fanegada mensual, terreno plano con agua		
Cabeza de ganado mensual para pastoreo, terreno plano con agua			Andes (Antioquia)	121.667	10,6
Aguachica (Cesar)	38.333	0,9	El Carmen de Viboral (Antioquia)	198.333	7,2
Barrancabermeja (Santander)	75.000	0,0	El Santuario (Antioquia)	109.000	2,2
Bosconia (Cesar)	17.000	0,0	Guadalajara de Buga (Valle del Cauca)	101.667	1,7
Cimitarra (Santander)	75.000	0,0	Palmira (Valle del Cauca)	131.667	0,0
La Dorada (Caldas)	23.800	3,5	Peñol (Antioquia)	118.333	4,4
Sabana de Torres (Santander)	75.000	0,0	Sonsón (Antioquia)	131.667	9,7
San Sebastián de Mariquita (Tolima)	25.000	0,0	Tuluá (Valle del Cauca)	100.000	0,0
Fanegada anual para pastoreo, terreno inclinado/ondulado con agua			Fanegada mensual, terreno plano sin agua		
Chiquinquirá (Boyacá)	1.633.333	2,1	La Unión (Valle del Cauca)	110.000	0,0
Cota (Cundinamarca)	2.366.667	3,2	Roldanillo (Valle del Cauca)	118.750	0,0
Subachoque (Cundinamarca)	1.790.000	0,0	Fanegada mensual, terreno quebrado sin agua		
Fanegada anual para pastoreo, terreno inclinado/ondulado sin agua			Belén de Umbría (Risaralda)	70.000	7,7
Cota (Cundinamarca)	1.743.333	3,8	Cartago (Valle del Cauca)	85.000	0,0
Subachoque (Cundinamarca)	1.566.667	0,0	La Virginia (Risaralda)	65.000	0,0
Fanegada anual para pastoreo, terreno plano con agua			Marsella (Risaralda)	70.000	0,0
Chiquinquirá (Boyacá)	2.366.667	4,4	Pereira (Risaralda)	76.667	0,0
Cota (Cundinamarca)	2.423.333	11,8	Roldanillo (Valle del Cauca)	102.500	0,0
El Rosal (Cundinamarca)	2.086.667	0,0	Santa Rosa de Cabal (Risaralda)	75.000	0,0
Subachoque (Cundinamarca)	2.070.000	0,0	Hectárea anual para maíz, terreno inclinado/ondulado sin agua		
Villa de San Diego			Corozal (Sucre)	600.000	0,0
de Ubaté (Cundinamarca)	2.500.000	2,7	Sincelejo (Sucre)	566.667	0,0
Zipaquirá (Cundinamarca)	2.483.333	2,8	Hectárea anual para maíz, terreno plano con agua		
Fanegada anual para pastoreo, terreno plano sin agua			Garzón (Huila)	1.733.333	-7,1
Cota (Cundinamarca)	1.800.000	9,1	Madrid (Cundinamarca)	1.200.000	7,5
El Rosal (Cundinamarca)	1.686.667	0,0	Hectárea anual para maracuyá, terreno pendiente con agua		
Subachoque (Cundinamarca)	1.733.333	0,0	Granada (Meta)	1.400.000	7,7
Fanegada anual para pastoreo, terreno quebrado con agua			La Mesa (Cundinamarca)	1.200.000	17,1
Cota (Cundinamarca)	2.466.667	11,3	Hectárea anual para papa, terreno inclinado/ondulado con agua		
Subachoque (Cundinamarca)	1.800.000	0,0	Chitagá (Norte de Santander)	1.000.000	0,0
Zipaquirá (Cundinamarca)	1.933.333	5,5	Ipiales (Nariño)	2.000.000	27,7
Fanegada mensual para pastoreo, terreno inclinado/ondulado con agua			Pupiales (Nariño)	2.333.333	16,7
El Santuario (Antioquia)	95.000	4,1	Silos (Norte de Santander)	650.000	0,0
Marinilla (Antioquia)	163.333	10,1	Sogamoso (Boyacá)	1.000.000	0,0
Fanegada mensual para pastoreo, terreno pendiente con agua			Tunja (Boyacá)	1.200.000	2,9
El Carmen de Viboral (Antioquia)	173.333	11,8	Hectárea anual para papa, terreno pendiente con agua		
El Santuario (Antioquia)	98.750	3,9	Sogamoso (Boyacá)	1.200.000	0,0
Marinilla (Antioquia)	138.333	7,8	Tibaná (Boyacá)	700.000	-6,7
Fanegada mensual, terreno inclinado/ondulado con agua			Hectárea anual para papa, terreno plano con agua		
El Carmen de Viboral (Antioquia)	155.000	6,9	Duitama (Boyacá)	1.800.000	5,9
El Santuario (Antioquia)	96.500	2,9	Funza (Cundinamarca)	1.283.333	-4,9
Marinilla (Antioquia)	163.333	12,6	Samacá (Boyacá)	1.500.000	4,7
Peñol (Antioquia)	99.000	5,3	Sibundoy (Putumayo)	1.466.667	-2,2
Fanegada mensual, terreno pendiente con agua			Sogamoso (Boyacá)	1.500.000	0,0
Andes (Antioquia)	106.667	10,3	Tibaná (Boyacá)	1.100.000	-8,3
El Carmen de Viboral (Antioquia)	165.000	10,0	Ventaquemada (Boyacá)	1.500.000	4,7
El Santuario (Antioquia)	95.250	4,4	Hectárea anual para pastoreo, terreno inclinado/ondulado con agua		
Marinilla (Antioquia)	141.667	10,4	Chinácota (Norte de Santander)	1.500.000	0,0



**Cuadro 14. Precios de arrendamiento de tierras (continuación)
2017 (febrero)**

Productos y mercados	Precio medio febrero	Variación porcentual	Productos y mercados	Precio medio febrero	Variación porcentual
Hectárea anual para pastoreo, terreno inclinado/ondulado con agua (continuación)			Hectárea anual, terreno plano sin agua (continuación)		
Villapinzón (Cundinamarca)	1.266.667	-2,6	Madrid (Cundinamarca)	1.150.000	-4,2
Hectárea anual para pastoreo, terreno plano con agua			Hectárea anual, terreno quebrado con agua		
Chocontá (Cundinamarca)	933.333	0,0	Chipaqué (Cundinamarca)	966.667	-9,7
Funza (Cundinamarca)	1.283.333	-4,9	Chitagá (Norte de Santander)	1.000.000	0,0
Madrid (Cundinamarca)	1.000.000	-9,1	Silos (Norte de Santander)	600.000	2,9
Montería (Córdoba)	462.500	2,8	Socorro (Santander)	1.966.667	-2,5
Pasto (Nariño)	900.000	0,0	Hectárea anual, terreno quebrado sin agua		
Sibundoy (Putumayo)	933.333	0,0	Chipaqué (Cundinamarca)	1.100.000	12,8
Tunja (Boyacá)	1.066.667	0,0	Pacho (Cundinamarca)	1.000.000	23,5
Hectárea anual para pastoreo, terreno plano o inclinado sin agua			Hectárea mensual para pastoreo, terreno plano con agua		
Corozal (Sucre)	483.333	0,0	Entreríos (Antioquia)	200.000	0,0
Sincelejo (Sucre)	373.333	0,0	Guarne (Antioquia)	160.000	0,0
Hectárea anual para pastoreo, terreno quebrado sin agua			La Ceja (Antioquia)	206.667	-1,6
Chipaqué (Cundinamarca)	916.667	-3,2	La Pintada (Antioquia)	230.000	0,0
Pacho (Cundinamarca)	1.066.667	n.d.	La Unión (Antioquia)	140.000	-10,6
Hectárea anual, terreno inclinado/ondulado con agua			Neiva (Huila)	26.667	-3,0
Cáqueza (Cundinamarca)	1.100.000	0,9	Pasto (Nariño)	200.000	0,0
Chitagá (Norte de Santander)	1.000.000	-3,2	Rionegro (Antioquia)	243.333	0,0
Choachí (Cundinamarca)	1.000.000	-9,1	San Pedro de los Milagros (Antioquia)	170.000	9,7
Fusagasugá (Cundinamarca)	933.333	-2,8	San Vicente Ferrer (Antioquia)	98.000	3,2
Ipiales (Nariño)	2.000.000	27,7	Santa Rosa de Osos (Antioquia)	145.000	26,1
Pupiales (Nariño)	2.333.333	16,7	Hectárea mensual para plátano, terreno quebrado sin agua		
Silos (Norte de Santander)	650.000	-3,7	Apía (Risaralda)	65.000	8,3
Hectárea anual, terreno inclinado/ondulado sin agua			La Celia (Risaralda)	70.000	7,7
Cáqueza (Cundinamarca)	1.000.000	-0,3	Montenegro (Quindío)	92.333	5,7
Chitagá (Norte de Santander)	800.000	0,0	Quimbaya (Quindío)	83.600	0,7
Choachí (Cundinamarca)	933.333	-10,3	Sevilla (Valle del Cauca)	80.000	5,6
Fundación (Magdalena)	120.000	0,0	Hectárea mensual, terreno inclinado/ondulado con agua		
Fusagasugá (Cundinamarca)	1.033.333	24,0	Anserma (Caldas)	67.500	0,0
Hectárea anual, terreno pendiente con agua			Chinchiná (Caldas)	90.000	0,0
Cachipay (Cundinamarca)	1.100.000	-11,3	Corinto (Cauca)	85.000	2,4
Fómeque (Cundinamarca)	966.667	-7,3	Manizales (Caldas)	103.333	0,0
La Mesa (Cundinamarca)	1.200.000	0,0	Neira (Caldas)	83.333	0,0
Hectárea anual, terreno pendiente sin agua			Santa Bárbara (Antioquia)	150.000	0,0
Cachipay (Cundinamarca)	1.200.000	12,1	Viterbo (Caldas)	77.333	2,2
Fómeque (Cundinamarca)	983.333	-4,2	Hectárea mensual, terreno plano con agua		
La Mesa (Cundinamarca)	1.300.000	26,8	La Pintada (Antioquia)	160.000	0,0
Hectárea anual, terreno plano con agua			Santander de Quilichao (Cauca)	118.333	-0,8
Cereté (Córdoba)	1.000.000	0,0	Zarzal (Valle del Cauca)	117.750	5,8
Chocontá (Cundinamarca)	1.933.333	5,5	Hectárea mensual, terreno plano sin agua		
Duitama (Boyacá)	2.000.000	0,0	La Unión (Valle del Cauca)	150.000	0,0
Montería (Córdoba)	450.000	0,0	Roldanillo (Valle del Cauca)	165.000	0,0
Pasto (Nariño)	2.500.000	0,0	Hectárea mensual, terreno quebrado sin agua		
Samacá (Boyacá)	1.500.000	0,0	Armenia (Quindío)	84.000	5,9
Sogamoso (Boyacá)	1.500.000	0,0	Circasia (Quindío)	91.667	4,6
Tibaná (Boyacá)	1.100.000	0,0	Montenegro (Quindío)	89.333	3,5
Ventaquemada (Boyacá)	1.500.000	4,7	Quimbaya (Quindío)	84.800	5,2
Hectárea anual, terreno plano o inclinado sin agua			Sevilla (Valle del Cauca)	76.250	3,4
El Carmen de Bolívar (Bolívar)	200.000	0,0	Hectárea semestral para arroz riego, terreno plano con agua		
Galeras (Sucre)	400.000	14,3	Aguazul (Casanare)	583.333	18,2
Sincelejo (Sucre)	600.000	0,0	Granada (Meta)	600.000	0,0
Hectárea anual, terreno plano sin agua			Jamundí (Valle del Cauca)	1.250.000	2,7
Cereté (Córdoba)	890.000	3,5	Puerto López (Meta)	500.000	0,0
Funza (Cundinamarca)	1.100.000	-12,0	Villanueva (Casanare)	666.667	11,1
			Villavicencio (Meta)	550.000	0,0
			Yopal (Casanare)	456.667	-0,7

**Cuadro 14. Precios de arrendamiento de tierras (conclusión)
2017 (febrero)**

Productos y mercados	Precio medio febrero	Variación porcentual
Hectárea semestral para arroz seco, terreno plano sin agua		
Aguazul (Casanare)	450.000	10,7
Granada (Meta)	600.000	20,0
Magangué (Bolívar)	300.000	0,0
Paz de Ariporo (Casanare)	460.000	15,0
Puerto López (Meta)	500.000	25,0
Trinidad (Casanare)	483.333	4,3
Villanueva (Casanare)	500.000	0,0
Villavicencio (Meta)	600.000	20,0
Yopal (Casanare)	400.000	0,0
Hectárea semestral para arroz, terreno plano con agua		
Agustín Codazzi (Cesar)	865.333	0,0
Cúcuta (Norte de Santander)	983.333	1,0
Fundación (Magdalena)	246.667	0,0
Valledupar (Cesar)	740.000	0,0
Hectárea semestral para arroz, terreno plano sin agua		
Espinal (Tolima)	2.933.333	15,8
Fundación (Magdalena)	256.667	0,0
Ibagué (Tolima)	1.100.000	0,0
Lérida (Tolima)	1.200.000	0,0
Saldaña (Tolima)	1.700.000	-8,9

n.d. No determinado.

Productos y mercados	Precio medio febrero	Variación porcentual
Hectárea semestral para maíz, terreno plano con agua		
Garzón (Huila)	866.667	-7,1
Valledupar (Cesar)	443.333	0,8
Hectárea semestral para pastoreo, terreno plano con agua		
Buesaco (Nariño)	600.000	0,0
Pasto (Nariño)	650.000	0,0
Hectárea semestral, terreno plano con agua		
Fundación (Magdalena)	246.667	0,0
Lorica (Córdoba)	940.000	2,2
Pasto (Nariño)	700.000	0,0
Socorro (Santander)	1.050.000	-6,0
Hectárea semestral, terreno plano sin agua		
Pasto (Nariño)	600.000	0,0
Sabanalarga (Atlántico)	200.000	0,0
Hectárea semestral, terreno quebrado sin agua		
Calarcá (Quindío)	400.000	3,0
Montenegro (Quindío)	493.667	3,9
Sabanalarga (Atlántico)	150.000	0,0



Precios de servicios agrícolas

**Cuadro 15. Precios de servicios agrícolas
2017 (febrero)**

Servicios y mercados	Precio medio febrero	Variación porcentual	Servicios y mercados	Precio medio febrero	Variación porcentual
Arada, hora/máquina			Arada, pase/hectárea (continuación)		
Ábrego (Norte de Santander)	84.333	-0,8	Fundación (Magdalena)	140.000	0,0
Aguachica (Cesar)	80.000	0,0	Galeras (Sucre)	140.000	16,7
Andes (Antioquia)	46.333	0,0	Garzón (Huila)	150.000	7,1
Aquitania (Boyacá)	40.000	0,0	Guadalajara de Buga (Valle del Cauca)	138.333	5,1
Buesaco (Nariño)	40.000	0,0	Magangué (Bolívar)	140.000	7,7
Cachipay (Cundinamarca)	45.000	-3,6	Montería (Córdoba)	126.667	4,1
Cáqueza (Cundinamarca)	45.000	-5,3	Palmira (Valle del Cauca)	138.333	3,8
Chía (Cundinamarca)	45.000	0,0	Sabanalarga (Atlántico)	163.333	0,0
Chipaque (Cundinamarca)	46.000	2,2	Sincelejo (Sucre)	250.000	0,0
Chiquinquirá (Boyacá)	45.000	3,8	Tuluá (Valle del Cauca)	148.333	0,0
Chitagá (Norte de Santander)	55.000	0,0	Valledupar (Cesar)	150.000	0,0
Choachí (Cundinamarca)	47.667	2,1			
Chocontá (Cundinamarca)	46.000	-1,1	Bulldózer, hora/máquina		
Cota (Cundinamarca)	35.833	2,4	Agustín Codazzi (Cesar)	120.000	0,0
Cúcuta (Norte de Santander)	88.333	1,5	Barrancabermeja (Santander)	120.000	0,0
Duitama (Boyacá)	50.000	0,0	Bosconia (Cesar)	128.333	6,9
El Carmen de Viboral (Antioquia)	45.333	2,3	Cimitarra (Santander)	138.333	15,3
El Rosal (Cundinamarca)	40.000	0,0	Corozal (Sucre)	130.000	0,0
El Santuario (Antioquia)	47.333	6,0	El Carmen de Bolívar (Bolívar)	148.333	0,0
Entreríos (Antioquia)	53.333	6,7	Fundación (Magdalena)	140.000	0,0
Facatativá (Cundinamarca)	60.000	24,1	Sabanalarga (Atlántico)	136.667	-4,7
Fómeque (Cundinamarca)	46.000	-3,2	Sincelejo (Sucre)	143.333	0,0
Funza (Cundinamarca)	40.000	0,0	Valledupar (Cesar)	111.667	1,5
Fusagasugá (Cundinamarca)	50.000	-16,7			
Guaduas (Cundinamarca)	50.000	0,0	Cinzel rígido, hora/máquina		
Guarne (Antioquia)	45.000	0,0	Andes (Antioquia)	46.667	0,7
Ipiales (Nariño)	40.000	0,0	Aquitania (Boyacá)	40.000	0,0
La Ceja (Antioquia)	46.667	-1,8	Cereté (Córdoba)	180.000	-3,6
La Pintada (Antioquia)	55.000	1,9	Chocontá (Cundinamarca)	46.000	-1,1
La Unión (Antioquia)	45.000	0,0	Cota (Cundinamarca)	35.833	2,4
Madrid (Cundinamarca)	50.000	0,0	El Carmen de Viboral (Antioquia)	44.667	0,0
Marinilla (Antioquia)	45.333	2,3	El Rosal (Cundinamarca)	40.000	0,0
Medellín (Antioquia)	55.000	10,0	Entreríos (Antioquia)	55.000	10,0
Ocaña (Norte de Santander)	80.000	1,3	Facatativá (Cundinamarca)	60.000	20,0
Pacho (Cundinamarca)	40.000	12,7	Guaduas (Cundinamarca)	50.000	0,0
Pamplona (Norte de Santander)	55.000	-8,3	La Pintada (Antioquia)	55.000	0,0
Pasto (Nariño)	35.000	0,0	Marinilla (Antioquia)	45.333	2,3
Peñol (Antioquia)	50.000	16,3	Medellín (Antioquia)	55.000	10,0
Popayán (Cauca)	76.667	7,0	Ramiriquí (Boyacá)	45.000	0,0
Pupiales (Nariño)	40.000	0,0	Sabanalarga (Atlántico)	70.000	0,0
Ramiriquí (Boyacá)	45.000	0,0	Samacá (Boyacá)	50.000	11,1
Rionegro (Antioquia)	53.333	-3,0	San Gil (Santander)	40.667	0,8
Samacá (Boyacá)	50.000	11,1	Santa Bárbara (Antioquia)	55.000	1,9
San Gil (Santander)	38.667	-3,3	Santa Rosa de Osos (Antioquia)	45.333	12,4
San Pedro de los Milagros (Antioquia)	53.333	18,5	Sibaté (Cundinamarca)	45.000	0,0
San Vicente Ferrer (Antioquia)	50.000	11,1	Sibundoy (Putumayo)	40.000	0,0
Santa Bárbara (Antioquia)	55.000	1,9	Socorro (Santander)	33.333	-5,7
Santa Rosa de Osos (Antioquia)	45.333	12,4	Subachoque (Cundinamarca)	41.033	0,0
Sibaté (Cundinamarca)	45.000	0,0	Tibaná (Boyacá)	45.000	0,0
Silos (Norte de Santander)	45.000	-3,6	Tunja (Boyacá)	46.000	2,2
Socorro (Santander)	39.333	-7,1	Ventaquemada (Boyacá)	46.667	3,7
Sogamoso (Boyacá)	50.000	0,0	Villa de San Diego		
Sonsón (Antioquia)	45.000	0,0	de Ubaté (Cundinamarca)	40.000	0,0
Subachoque (Cundinamarca)	41.033	0,0	Villapinzón (Cundinamarca)	43.000	4,9
Tibaná (Boyacá)	45.000	0,0	Yarumal (Antioquia)	45.000	12,5
Tunja (Boyacá)	46.000	2,2	Zipaquirá (Cundinamarca)	43.333	4,0
Ventaquemada (Boyacá)	46.667	3,7			
Villa de San Diego			Cinzel rígido, pase/fanegada		
de Ubaté (Cundinamarca)	40.000	0,0	La Unión (Valle del Cauca)	95.000	5,6
Villapinzón (Cundinamarca)	43.000	4,9	Roldanillo (Valle del Cauca)	96.667	3,6
Yarumal (Antioquia)	45.000	12,5	Zarzal (Valle del Cauca)	116.000	1,5
Zipaquirá (Cundinamarca)	40.000	0,0			
			Cinzel rígido, pase/hectárea		
Arada, pase/fanegada			Granada (Meta)	150.000	0,0
La Unión (Valle del Cauca)	95.000	5,6	Puerto López (Meta)	143.333	0,0
Roldanillo (Valle del Cauca)	96.667	3,6	Valledupar (Cesar)	120.000	1,4
Zarzal (Valle del Cauca)	98.333	2,4	Villavicencio (Meta)	130.000	5,4
Arada, pase/hectárea			Cinzel vibratorio, hora/máquina		
Cereté (Córdoba)	160.000	0,0	Chía (Cundinamarca)	46.667	-6,7
Corozal (Sucre)	246.667	0,0	Chocontá (Cundinamarca)	46.000	-1,1
El Carmen de Bolívar (Bolívar)	267.333	-1,0	Facatativá (Cundinamarca)	60.000	20,0

**Cuadro 15. Precios de servicios agrícolas (continuación)
2017 (febrero)**

Servicios y mercados	Precio medio febrero	Variación porcentual	Servicios y mercados	Precio medio febrero	Variación porcentual
Cíncel vibratorio, hora/máquina (continuación)			Pulidor, pase/hectárea		
Guaduas (Cundinamarca)	50.000	0,0	Cereté (Córdoba)	80.000	0,0
Samacá (Boyacá)	50.000	11,1	Espinal (Tolima)	56.667	6,3
Tibaná (Boyacá)	45.000	0,0	Granada (Meta)	60.000	0,0
Ventaquemada (Boyacá)	46.667	3,7	Puerto López (Meta)	80.000	0,0
			Valledupar (Cesar)	85.000	2,0
Cíncel vibratorio, pase/hectárea			Villanueva (Casanare)	90.000	0,0
Cereté (Córdoba)	153.333	2,2	Villavicencio (Meta)	80.000	4,3
Granada (Meta)	130.000	-3,7	Yopal (Casanare)	90.000	0,0
Puerto López (Meta)	120.000	0,0			
Valledupar (Cesar)	98.333	0,0	Rastra, hora/máquina		
Villavicencio (Meta)	150.000	21,6	Ábrego (Norte de Santander)	75.000	-0,4
			Aguachica (Cesar)	88.333	0,4
Combinada llanta (Bulto más zorrillo, bulto)			Aguazul (Casanare)	78.333	4,4
Espinal (Tolima)	2.771	21,1	Aquitania (Boyacá)	40.000	0,0
Lérida (Tolima)	2.933	0,0	Chía (Cundinamarca)	45.000	0,0
Saldaña (Tolima)	2.450	1,0	Chinácota (Norte de Santander)	80.000	0,0
			Cota (Cundinamarca)	34.167	2,5
Combinada llanta (Granel) más góndola, tonelada			Cúcuta (Norte de Santander)	85.000	0,0
Aguazul (Casanare)	85.000	0,0	El Rosal (Cundinamarca)	38.333	0,0
Espinal (Tolima)	44.333	17,7	Guaduas (Cundinamarca)	50.000	0,0
Granada (Meta)	70.000	0,0	Ocaña (Norte de Santander)	76.333	-1,7
Puerto López (Meta)	61.667	0,0	Paz de Ariporo (Casanare)	91.667	12,2
Valledupar (Cesar)	90.000	0,0	Sabana de Torres (Santander)	65.000	8,3
Villavicencio (Meta)	70.000	2,4	San Gil (Santander)	38.667	-3,3
			Socorro (Santander)	34.667	-7,1
Combinada llanta (granel), tonelada			Subachoque (Cundinamarca)	41.033	0,0
Jamundí (Valle del Cauca)	96.667	3,6	Trinidad (Casanare)	86.667	2,0
Valledupar (Cesar)	80.000	0,0			
			Rastra, pase/fanegada		
Combinada oruga (granel) más góndola, tonelada			La Unión (Valle del Cauca)	95.000	5,6
Aguazul (Casanare)	90.000	0,0	Roldanillo (Valle del Cauca)	96.667	5,5
Granada (Meta)	70.000	0,0	Zarzal (Valle del Cauca)	106.333	2,9
Paz de Ariporo (Casanare)	95.000	5,6			
Trinidad (Casanare)	95.000	5,6	Rastra, pase/hectárea		
Valledupar (Cesar)	100.000	1,7	Cereté (Córdoba)	80.000	0,0
Villanueva (Casanare)	83.333	4,2	Corinto (Cauca)	145.000	7,4
Yopal (Casanare)	90.000	0,0	Espinal (Tolima)	73.500	0,0
			Garzón (Huila)	93.333	5,7
Fumigación aérea, vuelo/hectárea			Granada (Meta)	120.000	0,0
Aguazul (Casanare)	38.167	9,0	Ibagué (Tolima)	80.000	0,0
Agustín Codazzi (Cesar)	49.000	3,7	Jamundí (Valle del Cauca)	133.333	5,3
Cúcuta (Norte de Santander)	40.000	0,0	Lérida (Tolima)	90.000	3,8
Granada (Meta)	40.000	0,0	Magangué (Bolívar)	140.000	0,0
Paz de Ariporo (Casanare)	38.667	6,4	Palmira (Valle del Cauca)	138.333	0,0
Puerto López (Meta)	31.333	-2,1	Puerto López (Meta)	100.000	5,3
Trinidad (Casanare)	38.667	4,5	Saldaña (Tolima)	76.250	0,0
Villanueva (Casanare)	32.000	-1,5	Santander de Quilichao (Cauca)	139.333	2,0
Villavicencio (Meta)	32.000	0,0	Tuluá (Valle del Cauca)	145.000	0,0
Yopal (Casanare)	39.333	6,3	Valledupar (Cesar)	100.000	0,0
			Villanueva (Casanare)	123.333	2,8
Pulidor, hora/máquina			Villavicencio (Meta)	116.667	-2,8
Ábrego (Norte de Santander)	77.333	-0,4	Yopal (Casanare)	100.000	5,3
Aguachica (Cesar)	86.333	1,6			
Aguazul (Casanare)	65.000	2,6	Rastrillo, hora/máquina		
Chía (Cundinamarca)	45.000	0,0	Aquitania (Boyacá)	40.000	0,0
Cota (Cundinamarca)	34.167	2,5	Cachipay (Cundinamarca)	45.000	-3,6
Cúcuta (Norte de Santander)	85.000	1,2	Cáqueza (Cundinamarca)	45.000	0,0
El Rosal (Cundinamarca)	38.333	0,0	Chía (Cundinamarca)	45.000	0,0
Guaduas (Cundinamarca)	50.000	0,0	Chipaque (Cundinamarca)	49.333	9,6
Ocaña (Norte de Santander)	80.000	0,8	Chiquinquirá (Boyacá)	45.000	3,8
Paz de Ariporo (Casanare)	83.333	6,4	Choachí (Cundinamarca)	49.333	2,1
San Gil (Santander)	41.667	3,3	Chocontá (Cundinamarca)	46.000	-1,1
Socorro (Santander)	34.000	-5,6	Cota (Cundinamarca)	34.167	2,5
Subachoque (Cundinamarca)	41.033	0,0	Entreríos (Antioquia)	53.333	6,7
Trinidad (Casanare)	78.333	8,0	Facatativá (Cundinamarca)	60.000	20,0
			Fómeque (Cundinamarca)	45.000	0,0
Pulidor, pase/fanegada			Funza (Cundinamarca)	45.000	20,0
La Unión (Valle del Cauca)	95.000	5,6	Fusagasugá (Cundinamarca)	46.667	-6,7
Roldanillo (Valle del Cauca)	95.000	5,6	Guaduas (Cundinamarca)	50.000	0,0
Zarzal (Valle del Cauca)	116.667	2,9	Guarne (Antioquia)	45.000	0,0
			Ipiales (Nariño)	40.000	0,0
			La Ceja (Antioquia)	46.667	-1,8
			La Pintada (Antioquia)	55.000	0,0
			La Unión (Antioquia)	45.000	0,0
			Madrid (Cundinamarca)	50.000	5,3
			Medellín (Antioquia)	55.000	10,0



**Cuadro 15. Precios de servicios agrícolas (continuación)
2017 (febrero)**

Servicios y mercados	Precio medio febrero	Variación porcentual	Servicios y mercados	Precio medio febrero	Variación porcentual
Rastrillo, hora/máquina (continuación)			Rotospeed, pase/hectárea		
Pacho (Cundinamarca)	35.000	0,0	Ábrego (Norte de Santander)	75.333	0,4
Pupiales (Nariño)	40.000	0,0	Aguachica (Cesar)	75.000	0,0
Ramiriquí (Boyacá)	45.000	0,0	Aguazul (Casanare)	70.000	7,7
Rionegro (Antioquia)	53.333	-3,0	Cúcuta (Norte de Santander)	88.333	2,7
Samacá (Boyacá)	50.000	11,1	Ocaña (Norte de Santander)	76.000	3,6
San Pedro de los Milagros (Antioquia)	53.333	18,5	Valledupar (Cesar)	80.000	0,0
San Vicente Ferrer (Antioquia)	50.000	11,1	Villanueva (Casanare)	83.333	4,2
Santa Bárbara (Antioquia)	55.000	1,9	Yopal (Casanare)	85.000	0,0
Santa Rosa de Osos (Antioquia)	45.333	12,4	Rotovator, hora/máquina		
Sibaté (Cundinamarca)	45.000	0,0	Andes (Antioquia)	46.667	0,7
Sogamoso (Boyacá)	50.000	0,0	Cachipay (Cundinamarca)	45.000	1,1
Subachoque (Cundinamarca)	41.033	0,0	Chía (Cundinamarca)	45.000	-10,0
Tibaná (Boyacá)	45.000	0,0	Chiquinquirá (Boyacá)	48.333	11,5
Tunja (Boyacá)	46.000	2,2	Chitagá (Norte de Santander)	55.000	0,0
Ventaquemada (Boyacá)	46.667	3,7	Chocontá (Cundinamarca)	46.000	-1,1
Villapinzón (Cundinamarca)	43.000	4,9	Cota (Cundinamarca)	37.500	2,3
Yarumal (Antioquia)	45.000	12,5	El Carmen de Viboral (Antioquia)	46.333	2,2
Zipaquirá (Cundinamarca)	43.333	0,0	El Rosal (Cundinamarca)	41.667	0,0
Rastrillo, pase/hectárea			El Santuario (Antioquia)	48.333	7,4
Corozal (Sucre)	100.000	0,0	Entrerrios (Antioquia)	53.333	6,7
El Carmen de Bolívar (Bolívar)	120.000	0,0	Facatativá (Cundinamarca)	60.000	20,0
Espinal (Tolima)	55.375	2,9	Guaduas (Cundinamarca)	50.000	0,0
Galeras (Sucre)	120.000	20,0	Guarne (Antioquia)	45.000	0,0
Granada (Meta)	60.000	0,0	La Ceja (Antioquia)	46.667	-1,8
Guadalajara			La Pintada (Antioquia)	55.000	0,0
de Buga (Valle del Cauca)	133.333	2,6	La Unión (Antioquia)	45.000	0,0
Ibagué (Tolima)	75.000	0,0	Marinilla (Antioquia)	45.667	0,7
Lérida (Tolima)	65.000	4,3	Medellín (Antioquia)	55.000	10,0
Magangué (Bolívar)	120.000	0,0	Pamplona (Norte de Santander)	55.000	-8,3
Montería (Córdoba)	93.333	3,7	Peñol (Antioquia)	50.000	17,2
Puerto López (Meta)	80.000	0,0	Rionegro (Antioquia)	53.333	-3,0
Sabanalarga (Atlántico)	166.667	0,0	Samacá (Boyacá)	50.000	11,1
Saldaña (Tolima)	72.500	0,0	San Pedro de los Milagros (Antioquia)	53.333	18,5
Sincelejo (Sucre)	106.667	0,0	San Vicente Ferrer (Antioquia)	50.000	11,1
Valledupar (Cesar)	100.000	0,0	Santa Bárbara (Antioquia)	55.000	1,9
Villanueva (Casanare)	90.000	0,0	Santa Rosa de Osos (Antioquia)	45.333	12,4
Villavicencio (Meta)	80.000	4,3	Sibaté (Cundinamarca)	45.000	0,0
Yopal (Casanare)	90.000	0,0	Sibundoy (Putumayo)	60.000	0,0
Renovador de praderas, hora/máquina			Sogamoso (Boyacá)	50.000	0,0
Chocontá (Cundinamarca)	46.000	-1,1	Subachoque (Cundinamarca)	41.033	0,0
Duitama (Boyacá)	50.000	0,0	Tibaná (Boyacá)	45.000	0,0
Facatativá (Cundinamarca)	60.000	20,0	Tunja (Boyacá)	46.000	2,2
Sibaté (Cundinamarca)	45.000	0,0	Valledupar (Cesar)	80.000	0,0
Sogamoso (Boyacá)	50.000	0,0	Ventaquemada (Boyacá)	46.667	3,7
Valledupar (Cesar)	100.000	0,0	Villapinzón (Cundinamarca)	43.000	4,9
Villapinzón (Cundinamarca)	43.000	4,9	Yarumal (Antioquia)	45.000	0,0
Retroexcavadora de llanta, hora/máquina			Sembradora, hora/máquina		
Barrancabermeja (Santander)	150.000	7,1	Agustín Codazzi (Cesar)	91.667	0,0
Cereté (Córdoba)	100.000	0,0	Cereté (Córdoba)	100.000	0,0
Cimitarra (Santander)	150.000	1,1	Fundación (Magdalena)	110.000	-5,7
Sabana de Torres (Santander)	143.333	2,4	Montería (Córdoba)	90.000	0,0
Socorro (Santander)	85.667	-1,2	Valledupar (Cesar)	90.000	3,8
Valledupar (Cesar)	100.000	0,0	Subsolador, hora/máquina		
Retroexcavadora de oruga, hora/máquina			Aquitania (Boyacá)	40.000	0,0
Agustín Codazzi (Cesar)	114.000	0,9	Chocontá (Cundinamarca)	46.000	-1,1
Bosconia (Cesar)	133.333	6,7	El Carmen de Viboral (Antioquia)	46.333	0,0
Fundación (Magdalena)	140.000	-4,5	El Santuario (Antioquia)	48.000	7,5
Sabanalarga (Atlántico)	130.000	-7,1	Marinilla (Antioquia)	45.667	0,0
Romel, pase/hectárea			Peñol (Antioquia)	50.000	11,1
Cereté (Córdoba)	93.333	0,0	Samacá (Boyacá)	50.000	11,1
Sabanalarga (Atlántico)	173.333	-1,9	Tibaná (Boyacá)	50.000	0,0
Valledupar (Cesar)	110.000	0,0	Tunja (Boyacá)	46.000	2,2
Rotospeed, hora/máquina			Ventaquemada (Boyacá)	46.667	3,7
Paz de Ariporo (Casanare)	71.667	2,4	Villapinzón (Cundinamarca)	43.000	4,9
San Gil (Santander)	38.333	-5,0	Subsolador, pase/hectárea		
Socorro (Santander)	35.667	0,9	Cereté (Córdoba)	70.000	0,0
			Montería (Córdoba)	151.667	0,0
			Palmira (Valle del Cauca)	125.000	4,2
			Valledupar (Cesar)	150.000	0,0
			Surcadora, hora/máquina		
			Cachipay (Cundinamarca)	50.000	-4,8

**Cuadro 15. Precios de servicios agrícolas (conclusión)
2017 (febrero)**

Servicios y mercados	Precio medio febrero	Variación porcentual
Surcadora, hora/máquina (continuación)		
Cáqueza (Cundinamarca)	50.000	11,1
Chía (Cundinamarca)	45.000	0,0
Chipaqué (Cundinamarca)	46.000	2,2
Chiquinquirá (Boyacá)	45.000	3,8
Choachí (Cundinamarca)	48.667	0,7
Cota (Cundinamarca)	34.167	2,5
El Rosal (Cundinamarca)	38.333	0,0
Fómeque (Cundinamarca)	46.000	-1,4
Fundación (Magdalena)	118.333	-9,0
Funza (Cundinamarca)	46.000	26,0
Fusagasugá (Cundinamarca)	47.667	-4,7
Guaduas (Cundinamarca)	50.000	0,0

n.d. No determinado.

Servicios y mercados	Precio medio febrero	Variación porcentual
Surcadora, hora/máquina (continuación)		
Madrid (Cundinamarca)	50.000	0,0
Pacho (Cundinamarca)	40.000	20,0
Subachoque (Cundinamarca)	41.033	0,0
Yunta de bueyes, día		
Buesaco (Nariño)	32.000	0,0
Chinácota (Norte de Santander)	87.333	2,7
Chitagá (Norte de Santander)	70.000	0,0
Pamplona (Norte de Santander)	76.667	9,5
Pasto (Nariño)	50.000	0,0
San Bernardo (Cundinamarca)	90.000	12,5
Silos (Norte de Santander)	75.000	-3,2



@DANE_Colombia



/DANEcolombia



/DANEcolombia

