

BOLETÍN MENSUAL INSUMOS Y FACTORES ASOCIADOS A LA PRODUCCIÓN AGROPECUARIA



INFORME DE CONTEXTO

El cultivo del mango (*Mangifera indica* L) en Colombia y un estudio de caso de los costos de producción en el municipio de Espinal (Tolima)

El presente artículo hace referencia a las características más importantes del cultivo de mango, principalmente su origen, los usos, las particularidades de la planta y el fruto, las características agroecológicas, la producción departamental y municipal, y un ejemplo de los costos de producción en el municipio de Espinal (Tolima), elaborado mediante un estudio de caso.

Así, el mango pertenece a la familia de las anacardiáceas con origen en la región Indomalaya, zona que incluye parte de Asia del sur y este, extendiéndose por Afganistán, Paquistán, India y China, además en algunas islas de Indonesia, Filipinas y Japón. Propagándose posteriormente por Vietnam y

Ceilán, e introducida luego al continente americano por los portugueses en Brasil y a México por los españoles.

En relación a las características de la planta es un árbol perennifolio,¹ de forma variada ya que el tronco del árbol puede alcanzar una altura de 30 metros (m) o más, es recto y cilíndrico; la copa es densa, con ramas gruesas, hojas alternas que se ubican en espiral, simples de forma elíptica, oblongas, lanceoladas o angostas, de unos 30 centímetros (cm) de largo o más, presentan color verde oscuro en estado maduro; las inflorescencias son panículas muy ramificadas y terminales, con flores polígamas con un color verde amarillento, la polinización esencialmente es

¹ Perennifolio: Se refiere a que el ciclo de vida puede durar por más de dos años.

CONTENIDO

El cultivo del mango (<i>Mangifera indica</i> L) en Colombia y un estudio de caso de los costos de producción en el municipio de Espinal (Tolima).....	1
Precios de insumos agrícolas.....	9
Precios de insumos pecuarios.....	112
Precios de arrendamiento de tierras.....	192
Precios de material de propagación.....	196
Precios de servicios agrícolas.....	202



A LA PRODUCCIÓN AGROPECUARIA

entomófila, es decir realizada por insectos; el fruto es una drupa carnosa con uno o más embriones, mesocarpio comestible de diferente grosor según la variedad y las condiciones del cultivo ya que su peso puede variar entre los 150 gramos (g) hasta los 2 kilogramos (kg), de formas por lo general ovoide y oblongo, el color puede ser verde, amarillo y tonalidades rosa, roja o violetas, puede mostrar una cáscara gruesa con pulpa amarilla o naranja muy jugosa y de buen sabor. Y la raíz es pivotante ya que puede llegar a los 6 metros (m) de profundidad en el suelo.

Esta fruta se destaca por sus características organolépticas como el sabor y aroma por lo que es muy apetecido en la industria y la culinaria, ya que en esta última se emplea en la preparación de jugos, ensaladas, gelatinas, dulces, helados, mermeladas, compotas y salsas, también en el acompañamiento de diferentes platos. Así, la pulpa de la fruta aporta vitaminas como la A, C y E, por lo que es un buen antioxidante, además de elementos como magnesio y potasio, razón por la cual ayuda con la presión arterial, alcaliniza y mejora la fluidez de la sangre; por sus enzimas ayudan a la asimilación de nutrientes y los contenidos de fibra con la digestión.

Ahora, de acuerdo a las condiciones agroecológicas que requiere la planta para el adecuado desarrollo del cultivo debe estar en altitudes entre los 0 y los 1.600 metros sobre el nivel del mar (msnm), con rangos de temperatura de 24 a 32 °C., humedad relativa mayor al 75 %; en cuanto a la precipitación debe estar distribuida de los 1.500 a 2.000 milímetros (mm) durante el año, pero requiere una temporada seca de 4 a 6 meses. En cuanto a los suelos se beneficia de los que tienen texturas medias, francas o franco arenosas, con pH ligeramente ácido a neutro entre 5,5 y 7,0, de buen drenaje, ya que es muy sensible a los encharcamientos, con una profundidad efectiva mayor a 1,2 (m). La pendiente recomendable es en terrenos que sean planos o levemente ondulados, pues si la inclinación del suelo es excesiva dificulta las labores del cultivo. (Corpoica-Asohofrucol, 2013).

En cuanto a las cifras municipales la producción de mango en el país, según la información de Las Evaluaciones Agropecuarias Municipales (EVAs. 2016), registró un total de 281.980 toneladas (t), siendo el departamento de Tolima el principal productor, con un 28,95 %, en relación al total acumulado, predominando los municipios de Espinal,



Fuente: RAAX.RU

Coello, Guamo, San Luis, Suárez, Flandes, Carmen de Apicalá, Saldaña, Lérida, Coyaima, Ortega, Purificación, Ibagué, Ambalema y Valle de San Juan. Sigue el departamento de Cundinamarca con un 26,94 %, que registró como los municipios más importantes a la Mesa, Anapoima, Tocaima, El Colegio, Cachipay, Viotá, Jerusalén, Quipile, Apulo, Tena, Anolaima, Agua de Dios, San Antonio del Tequendama, Tibacuy, Nilo, Ricaurte, Girardot, Villeta, Guataquí, Nariño, Beltran, Puerto Salgar y San Juan de Río Seco. En Atlántico se reportó un 9,94 %, destacando a Santo Tomas, Malambo, Palmar de Varela, Luruaco, Suán, Piojó, Polonuevo, Repelón, Usiacurí, Sabanalarga, entre otros 9 municipios en este departamento. En Magdalena se concentró el 7,83 %, prevaleciendo Santa Marta, Ciénaga, Sitionuevo, Zona Bananera, Remolino, Salamina, Santa Ana, Pivijay y Pedraza. En Córdoba fue del 7,77 %, con una producción en los municipios de San Carlos, Ayapel, Montería, Loricá, San Antero, Chinú, Puerto Libertador y Momil. Y en Bolívar con un 6,76 %, sobresalieron los municipios de Villanueva, Mahates, Santa Catalina, Clemencia, Santa Rosa, Magangué y Turbaná, entre otros 15 municipios. Así, se registraron 15 departamentos más como productores de mango con participaciones inferiores al 5,20 %, entre estos Antioquia, Cesar, Huila, Cauca, Sucre, Valle del Cauca, La Guajira, Nariño, Santander, Norte de Santander, Boyacá, Caldas, Casanare y San Andres y Providencia.

En lo que corresponde al estudio de caso se empleó el método de investigación participativa (Contreras et al, 2002), que consiste en realizar una entrevista informal a un productor del cultivo de mango Tommy en el municipio de Espinal en el departamento de Tolima, quien es seleccionado principalmente por su representatividad en la zona, la experiencia en el cultivo, la colaboración de brindar la información, el área sembrada y el rendimiento. Indagando a este productor por la información en cada fase del sistema de cultivo,

A LA PRODUCCIÓN AGROPECUARIA

comenzando con la preparación del terreno hasta la finalización con la cosecha y comercialización. Así, el encuestador debe registrar la información de forma organizada según los rubros, unidades, cantidades y frecuencias, y generar como resultado una tabla de costos con un alto nivel de detalle.

Respecto a los costos de producción del cultivo de mango de la variedad Tommy en el municipio de Espinal (Tolima), se debe tener en cuenta que son propios de este productor, por lo que se pueden presentar diferencias en comparación con otros, ya que en el sistema de cultivo inciden aspectos como la topografía del terreno, las distancias de siembra, los sitios de compra insumos, la comercialización del producto, las características del suelo, el tipo de tenencia de la tierra, el paquete tecnológico empleado, los rendimientos, las prácticas culturales y en general los componentes ambiental, político, financiero y social, que afectan los costos de producción.

Se obtiene que al aplicar la encuesta los costos de producción por hectárea (ha) corresponden a un primer año de establecimiento y otra fase de sostenimiento en los siguientes 3 años, sin embargo, el cultivo comienza la producción al año 4, estabilizándose hacia el año 8 y se prolonga hasta por más de 20 años. Debido a que la visita se realizó en el mes de febrero de 2019, cabe mencionar que se utilizaron los precios del componente de Insumos y Factores Asociados a la Producción Agropecuaria del DANE-Sipsa, en dicho mes, asignando los valores a cada rubro y generando los costos de producción por (ha) del cultivo de mango.

En lo que hace referencia a la caracterización del productor se encuentra clasificado de acuerdo al tamaño como mediano,² pues el área sembrada en su finca en el momento de la visita correspondió a 15 (has) sembradas de mango de la variedad Tommy. Además, emplea técnicas tradicionales de manejo de cultivo, en la preparación de suelos de forma manual, aplicaciones considerables de fertilizantes, insecticidas y fungicidas, acceso a créditos y respecto al mercadeo del mango posee información y contactos de comercializadores quienes llevan la fruta y realizan

una poscosecha apropiada para ser enviado el producto en fresco a los mercados mayoristas de Bogotá, Medellín, Cali, Barranquilla y Bucaramanga. En este estudio se distribuyen los costos de forma anual en un año 1 de sostenimiento y los años 2, 3 y 4 de mantenimiento, iniciando la producción en este último año. Así, el productor para establecer el cultivo decide el sitio de siembra donde pueden transcurrir 3 o más meses obteniendo el material de propagación ya que son plantas injertadas de un vivero.

En primer lugar están las labores de adecuación³ y preparación⁴ por lo que es necesario quitar el material vegetal y remover un poco la tierra para aplanar, por lo que se emplean 24 jornales, buscando las mejores condiciones en el desarrollo del cultivo. Se continúa con el trazado donde es necesario la pita, estacas y decímetro, este último para medir las distancias entre plantas y surcos, y con los materiales marcar el sitio exacto de siembra. En relación a la hoyada⁵ se hace un número de huecos en el terreno igual a la cantidad de plantas a sembrar por (ha) en este caso 123, es decir, a una distancia de 9 metros entre plantas y de 9 entre surcos; requiriendo en esta actividad de 18 jornales por (ha).

Una vez hechos los huecos se aplica cal dolomita empleando 1.000 Kilogramos (Kg) por (ha), ya que corrige el pH y desinfecta el suelo, mediante 2 jornales en esta actividad.

El material de propagación se obtiene en un vivero que provee plantas de buena calidad y adaptación agroecológica, así, el cultivo refleja características de buenos rendimientos y resistencia a plagas y enfermedades. La plantas se deben encargar con algunos meses de anticipación pues se injertan normalmente a los 6 u 8 meses en vivero, y se consiguen a un costo de \$15.000 unidad, comprando el productor un total de 123 unidades por (ha). Cuando el material de propagación está listo en campo se realiza la siembra mediante 15 jornales. Además, en este momento se adiciona abono orgánico en cantidades de 12 (Kg) por planta, mediante 2 jornales. Es necesario en el desarrollo del cultivo la elaboración y

² Ministerio de Agricultura y Desarrollo Rural MADR, Sector del Mango Colombiano. 2015. Registra como productor mediano a los productores que cuenta con un área de cultivo de mango entre 11 y 50 (has).

³ Adecuación: consiste en adaptar el terreno de siembra para las labores del cultivo.

⁴ Preparación: es crear las condiciones favorables para el desarrollo del cultivo.

⁵ Hoyada: es hacer el agujero donde van a quedar las plantas los cuales se hacen de 40 cm por 40 cm y a una profundidad de 40 cm.

A LA PRODUCCIÓN AGROPECUARIA

mantenimiento de drenajes para obtener un adecuado desagüe, empleando 4 jornales por (ha) cada año.

En cuanto a la aplicación de fertilizantes simples y compuestos se aporta al cultivo elementos como nitrógeno, fósforo y potasio, pues en el transcurso del primer año se hace en 4 ocasiones lo que revela que cada planta puede recibir unos 45 (g) por aplicación

en el primer año, mediante 16 jornales en total. En los siguientes años la aplicación de fertilizantes edáficos se hace con fertilizantes compuestos a razón de unos 500 (g) por planta, de igual forma distribuidos en 4 aplicaciones por año, incrementando un poco la dosis, por lo que requiere de 7 jornales en el segundo año y se incrementa en un jornal cada año siguiente.

Tabla 1. Estudio de caso de los costos de producción de mango Tommy (ha) Espinal-Tolima Año 1 (Febrero 2019)

Costos directos	Cantidad	Año 1		
		Unidad	Valor/Unidad	Valor Total
Adecuación y preparación del terreno	Jornales	24	35.000	840.000
Estaquillado, trazado y hoyado	Jornales	18	35.000	630.000
Aplicación de enmienda	Jornales	2	35.000	70.000
Aplicación abono orgánica	Jornales	2	35.000	70.000
Siembra y resiembra	Jornales	15	35.000	525.000
Transporte de insumos	Contrato	1	400.000	400.000
Aplicación herbicidas	Jornales	6	35.000	210.000
Plateos	Jornales	7	35.000	245.000
Control de malezas guadaña	Jornales	10	50.000	500.000
Control de plagas y enfermedades	Jornales	12	35.000	420.000
Aplicación de fertilizantes	Jornales	16	35.000	560.000
Podas	Jornales	6	35.000	210.000
Riego (instalación y operario)	Jornales	14	35.000	490.000
Construcción y mtto. de canales y drenajes	Jornales	4	35.000	140.000
Instal. trampas y monitoreo de plagas	Jornales	2	35.000	70.000
Material de propagación	Plantas	123	15.000	1.845.000
Enmienda	Kilogramos	1000	240	240.000
Abono orgánica	Toneladas	1500	180	270.000
Fertilizante simple	Kilogramos	500	1.200	600.000
Fertilizante compuesto	Kilogramos	173	1.580	273.340
fertilizante foliar	Litros	1	180.000	180.000
Insecticidas	Kilogramos-Litros	5	42.000	210.000
Fungicidas	Kilogramos-Litros	7	15.300	107.100
Herbicidas	Litros	2	15.000	30.000
Equipo de riego	Global	1	750.000	750.000
Costos Indirectos				
Arriendo	Hectárea/mes	12	150.000	1.800.000
Administración	Hectárea/mes	12	80.000	960.000
Asistencia técnica	Hectárea/mes	12	80.000	960.000
Análisis foliares	Hectárea/año	1	40.000	40.000
Análisis suelos	Hectárea/año	1	60.000	60.000
Combustible y lubricante	Hectárea/mes	12	30.000	360.000
Tarifa agua para riego	Hectárea/mes	12	6.000	72.000
Costo total				14.137.440

Fuente: Sipsa. DANE 2019

A LA PRODUCCIÓN AGROPECUARIA

Tabla 2. Estudio de caso de los costos de producción de mango Tommy (ha) Espinal Tolima-años 2-3 y 4 (Febrero 2019)

Costos directos	Cantidad	Año 2	Año 3	Año 4
		Valor total	Valor total	Valor total
Transporte de insumos	Contrato	300.000	300.000	300.000
Aplicación herbicidas	Jornales	210.000	210.000	
Plateos	Jornales	245.000	245.000	245.000
Control de malezas guadaña	Jornales	500.000	500.000	250.000
Aplicación insecticida y fungicidas	Jornales	420.000	420.000	420.000
Aplicación de fertilizantes	Jornales	245.000	280.000	315.000
Podas	Jornales	280.000	350.000	350.000
Riego (operario)	Jornales	210.000	210.000	210.000
Mantenimiento de canales y drenajes	Jornales	140.000	140.000	140.000
Recolección selección y empaque	Jornales			280.000
Instal. trampas y monitoreo de plagas	Jornales			70.000
Fertilizante compuesto	Kilogramos	344.400	420.000	516.600
fertilizante foliar	Litros	180.000	360.000	360.000
Insecticidas	Litros	210.000	210.000	210.000
Fungicidas	kilogramos	107.100	107.100	107.100
Herbicidas	Litros	30.000	30.000	
Inductor de floración	Kilogramos			132.000
Trampas	Unidad			270.000
Proteína hidrolizada	Litros			250.000
Equipo de riego	Global	750.000	750.000	750.000
Canastillas	Unidades			100.000
Costos Indirectos				
Arriendo	Hectárea/mes	1.800.000	1.800.000	1.800.000
Administración	Hectárea/mes	960.000	960.000	960.000
Asistencia técnica	Hectárea/mes	960.000	960.000	960.000
Análisis foliares	Hectárea/año	40.000	40.000	40.000
Análisis suelos	Hectárea/año	60.000	60.000	60.000
Combustible y lubricante	Hectárea/mes	180.000	180.000	180.000
Tarifa agua para riego	Hectárea/mes	72.000	72.000	72.000
Costo total		8.243.500	8.604.100	9.347.700

Fuente: Sipsa. DANE 2019

A LA PRODUCCIÓN AGROPECUARIA

Se emplea también la aplicación de fertilizante foliar que contiene elementos como, zinc, manganeso y boro, ya que contribuye con el buen desarrollo de la planta, previene la caída y el cuarteamiento de los frutos. Se emplea en cantidades de 1 litro por (ha) en el primer y segundo año de cultivo y se incrementa en el año 3 y 4 en 2 litros por (ha), el productor menciona que se realizan hasta 4 aplicaciones por año y estima que emplea 1 jornal por litro aplicado.

En las actividades culturales están las podas ya que en el primer año deschupona (quitar algunos brotes de la planta), realiza podas de formación dejando un tallo principal y 3 a 4 ramas secundarias las cuales continúan con un crecimiento, tarea que demanda 6 jornales en el año 1. Se hacen también podas sanitarias, de producción y renovación, labor que está incluida en los jornales mencionados anteriormente. En los siguientes 3 años de sostenimiento se llevan a cabo podas sanitarias, de producción y renovación, demandando 8 jornales en el año 2 y de 10 en cada uno de los siguientes años.

En el control de malezas se emplea personal con herramientas como machetes para el plateo que consiste en quitar las arvenses en el contorno de la planta a unos 80 (cm) y con guadaña se hace la limpieza de calles, estas actividades ocurren cada 3 meses. En el plateo se necesitan de 7 jornales por año y en la limpieza de las calles de 10 jornales a un costo de \$50.000 cada uno por el uso de la guadaña ya que incluye el alquiler, la mano de obra y el combustible. Este productor utiliza en ocasiones glifosato para el control de malezas en dosis de 2 litros por (ha), y en la aplicación 6 jornales durante cada año. Es oportuno tener en cuenta que el control de arvenses se hace como se mencionó anteriormente hasta el año 3, ya a partir del año 4 el porte de la planta de cultivo aumenta lo que permite reducir el control de arvenses.

En relación al riego se hace la instalación mediante 4 jornales de la tubería, la motobomba, mangueras, goteros y otros implementos, lo que muestra un costo de 7,5 millones y al depreciar estos equipos y materiales en 10 años, que es el tiempo asumido de la durabilidad del sistema, corresponde entonces a un costo anual de \$750.000. Así, cada planta recibe

agua en el cultivo dependiendo de las condiciones del clima, pues en promedio son de 12 aplicaciones por año, es decir 6 jornales en esta actividad. Otro costo en que incurre el productor es en el funcionamiento de la bomba para riego pues requiere de combustible y lubricante por un valor de \$360.000 en cada año por (ha).

En el control fitosanitario de plagas y enfermedades se hace con mezclas de diferentes productos a fin de controlar poblaciones de insectos como mosca de la fruta, escamas, hormigas, trips, áfidos, ácaros y pulgones entre otros, usando insecticidas de ingrediente activo como Dimetoato, Clorpirifos y Malathion, en dosis de 5 litros por (ha) en cada año. En lo que corresponde al control de la mosca de la fruta se hace con trampeo en el año 4 mediante 6 trampas por (ha) año, ya que se remplazan cada 4 meses, con proteína hidrolizada en su interior y en cuanto a mano de obra es necesaria para la instalación, el mantenimiento y el monitoreo, con 2 jornales por (ha).

Otro producto demandado es el nitrato de potasio como inductor de floración ya que se puede adelantar la cosecha por unos días con el uso de este producto, además que contribuye a tener una menor pérdida por el ataque de la mosca de la fruta, mediante la aplicación de 4 kilos en el año 4.

El control de enfermedades es necesario por la presencia de hongos que producen antracnosis y oídio, entre otras, y se combate con productos como benomil, oxiclورو de cobre y fungicidas a base de azufre en mezclas de 10 y 15 kilogramos-litros por (ha) en el año 1 y 2, respectivamente. Así, en las aplicaciones se requirieron de 12 jornales por (ha) en cada año.

En el año 4 llega la cosecha en las actividades de recolección, selección y empaque de la fruta, además de un costo en transporte interno del producto dentro de la finca, donde inicialmente se corta el fruto con tijeras depositándolo en canastillas,⁶ así, se selecciona ya que debe estar libre de daños mecánicos, enfermedades,

⁶ Canastilla: se refiere al empaque plástico con una capacidad cada una de 20 kilogramos y con una duración aproximada de 3 años (Si se tiene un precio de \$6.000 por canastilla al depreciar en 3 años corresponde a un costo de \$2.000 por año de cada una, si cuenta con 50 canastillas, el costo total en este ítem es de \$100.000)

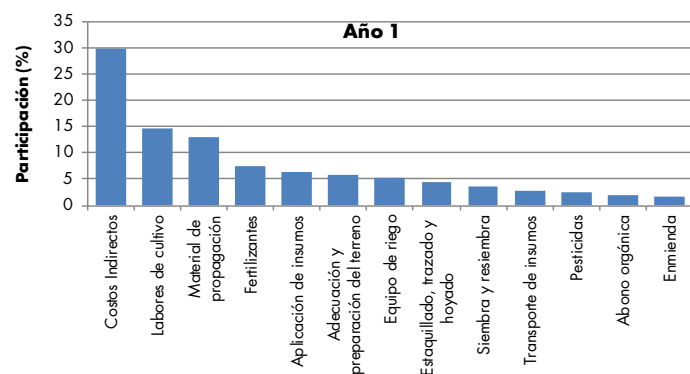
A LA PRODUCCIÓN AGROPECUARIA

plagas, secos y homogéneos, llenando las canastillas con 20 kilogramos cada una y requiriendo en este proceso de 8 jornales en la recolección de 8 (t). Según la calidad de la fruta se obtiene un 80 %, de primera y segunda y un 20 % de tercera, donde el producto es vendido a intermediarios quienes son contactados en las ciudades de Bogotá, Medellín, Cali y Bucaramanga, y envían los vehículos de carga para comprar y llevar el producto.

Respecto a los costos indirectos se preguntó al productor por el arriendo del terreno para siembra de mango afirmando que por (ha) se pagan \$1.800.000 por año; en cuanto a la administración⁷ lo asume en \$960.000 ha/año; en la asistencia técnica de igual manera debe pagar \$960.000 ha/año, en combustible y lubricante para riego fue de \$360.000 ha/año y un análisis de suelo y foliar que lo realiza cada dos años por un valor de \$200.000 ha/año.

Así, este estudio de caso género unos costos totales de \$14.137.400 por (ha) en febrero de 2019 en el primer año de establecimiento y en sostenimiento respectivamente en cada año fue de \$8.243.500; 8.604.100 y 9.347.700 en el cultivo de mango Tommy en Espinal (Tolima).

Grafico 1. Participación de los costos de producción de mango Tommy por (ha) en Espinal-Tolima-Año 1 (Febrero 2019)

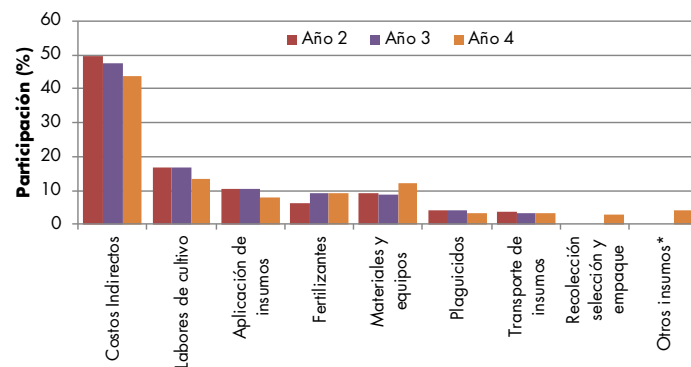


Fuente: Dane, Sipsa

Otros insumos*: inductor de floración y proteína hidrolizada

⁷ Administración: en este estudio de caso es planear, organizar y supervisar actividades en relación al cultivo, además de la compra y venta de productos.

Grafico 2. Participación de los costos de producción de mango Tommy (ha) Espinal-Tolima-Años 2-3 y 4 (Febrero 2019)



Fuente: Dane, Sipsa

Finalmente, en el gráfico se indica que en el año 1 en la etapa de establecimiento el ítem de los costos indirectos (arriendo, administración, asistencia técnica, combustible y lubricantes, análisis de suelos y foliares y la tarifa de agua) fue del 30,08 %, registrando la mayor participación en relación al costo total, seguido por las labores de cultivo como (plateos, control de malezas con guadaña, control de plagas y enfermedades, podas, operario de riego, construcción y mantenimiento de canales y drenajes, instalación de trampas y monitoreo de plagas), con un 14,68 %, en material de propagación 13,05 %, fertilizantes (simples, compuestos y foliares) un 7,45 %, la mano de obra en aplicación de insumos (fertilizantes, herbicidas, abono orgánico y enmienda) en un 6,44 %, en adecuación y preparación del terreno 5,94 %, equipo de riego 5,31 %, en estaquillado, trazado y hoyado un 4,46 %, en siembra y resiembra un 3,71 %, en transporte de insumos 2,83 %, pesticidas un 2,46 %, en abono orgánico 1,91 % y en enmienda un 1,70 %.

Ahora, en relación a los siguientes 3 años como parte de la etapa de sostenimiento de acuerdo a su orden correspondió en primer lugar a los costos indirectos con un (49,40 %; 47,33 % y 43,56 %), respectivamente en cada año, seguido por las labores de cultivo con (16,68 %; 16,79 % y 13,53 %), en aplicación de insumos (10,61 %; 10,58 % y 7,68 %), en fertilizantes (6,36 %; 9,07 % y 9,38 %), en materiales y equipos (9,10 %; 8,72 % y 11,98 %), en plaguicidas (4,21 %; 4,03 % y 3,39 %), en transporte de insumos (3,64 %; 3,49 % y 3,21 %), y solamente para el año 4 se reportan los rubros de recolección selección y empaque con un 3,00 % y otros insumos (inductor de floración y proteína hidrolizada) con un 4,09 %.

A LA PRODUCCIÓN AGROPECUARIA

En conclusión, según la Evaluaciones Agropecuarias Municipales, en 2016 se produjo un total de 281.980 t de mango, dando a conocer a Tolima como el primer departamento en producción de esta fruta en el país al reportar un 28,95 %, respecto al total acumulado, ya a nivel municipal Espinal se destacó como el más importante en la producción nacional al registrar 53.100 (t). es decir un (18,83 %).

En cuanto a la composición de los costos de producción elaborados mediante el estudio de caso en la estructura de costos en el municipio de Espinal (Tolima), en el mes de febrero de 2019, registró un total de \$14.137.440, en el año 1 en la fase del establecimiento y en la de sostenimiento en el año 2 de \$8.243.500, en el año 3 de \$8.604.100 y en el año 4 de \$9.347.700. Con un rendimiento en el año 4 de 8 t/ha. Destacando en el establecimiento la participación de los diferentes rubros en primer lugar a los costos indirectos con un 30,08 %, seguido por labores de cultivo con un 14,68 %, material de propagación 13,05 %, fertilizantes un 7,45 %, aplicación de insumos un 6,44 %, adecuación y preparación del terreno 5,94 %, equipo de riego 5,31 %, estaquillado, trazado y hoyado un 4,46 %, en siembra y resiembra un 3,71 %, en transporte de insumos 2,83 %, pesticidas un 2,46 %, en abono orgánico 1,91 % y en enmienda un 1,70 %.

En la etapa de sostenimiento en los años 2, 3 y 4 correspondió en su orden a los costos indirectos en un (49,40 %; 47,33 % y 43,56 %), seguido por labores de cultivo (16,68 %; 16,79 % y 13,53 %), aplicación de insumos (10,61 %; 10,58 % y 7,68 %), fertilizantes (6,36 %; 9,07 % y 9,38 %), materiales y equipos (9,10 %; 8,72 % y 11,98 %), plaguicidas (4,21 %; 4,03 % y 3,39 %), transporte de insumos (3,64 %; 3,49 % y 3,21 %), y en el año 4 en los rubros de recolección selección y empaque un 3,00 %, y otros insumos con un 4,09 %.

Referencias

CEPAL. Naciones Unidas. Políticas Sociales. Experiencias y Metodología de la Investigación Participativa. División de Desarrollo Social. Chile. 2002.

Contreras O. R. 2002. La Investigación Acción Participativa (IAP): revisando sus metodologías y potencialidades: Experiencias y Metodologías de la Investigación Participativa, John Durston y Francisca Miranda, CEPAL Serie Políticas Sociales, Santiago de Chile.

Corporación Colombiana de Investigación Agropecuaria (Corpoica), Asociación Hortofrutícola de Colombia (Asohofrucol), 2013. Modelo Tecnológico para el cultivo del mango en el valle del Alto Magdalena en el departamento del Tolima. Documento recuperado el 20 febrero del año 2019 de http://www.asohofrucol.com.co/archivos/biblioteca/biblioteca_264_MP_Mango.pdf

Estructuras de costos de producción. Corporación Colombia Internacional. MADR, 2010 Documento recuperado 20 febrero de 2019 <http://www.agronet.gov.co/estadistica/Paginas/default.aspx>

Evaluaciones Agropecuarias Municipales. MADR. 2016.

Ministerio de Agricultura y Desarrollo Rural MADR, Sector del Mango Colombiano. 2015.

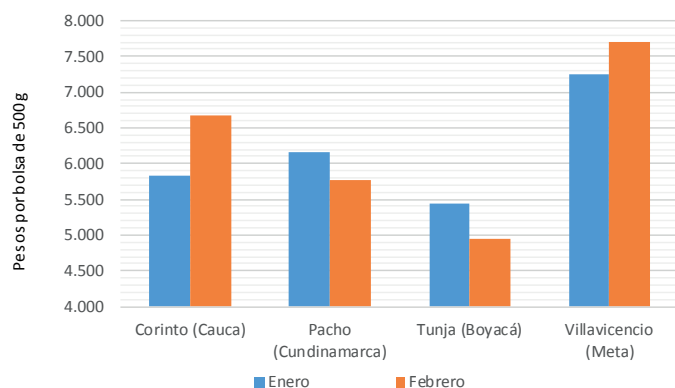
Ríos, R. y Corella, F. (1999). Manejo de la nutrición y fertilización del mango en Costa Rica. Recuperado en 22 de febrero de 2019. de http://www.mag.go.cr/congreso_agrono-mico_xi/a50-6907-III_277.pdf.

PRECIOS DE INSUMOS AGRÍCOLAS

COADYUVANTES, MOLUSQUICIDAS, REGULADORES FISIOLÓGICOS Y OTROS

Según la información reportada para el mes de febrero, el precio del Matababosa 7% en la presentación por bolsa de 500 gramos, mostró alzas en el 46.1% de los mercados reportados, permaneció estable en el 34.2% y presentó bajas en el 19.7% restante. Así, el mercado que mostró la mayor variación fue Corinto (Cauca), con un (14.3%) donde el precio subió de \$5.833 a \$6.667, aunque el mercado que presentó el precio más alto fue Granada (Meta) con \$8.075; mientras que el mercado de Tunja (Boyacá), reveló la mayor variación a la baja (9.2%), pues el precio disminuyó de \$5.450 a \$4.950. En el mes de febrero el precio promedio del producto fue de \$5.714.

Gráfico 3. Precios de Matababosa 7%, por bolsa de 500 gramos 2019 (Enero-Febrero)



Fuente: DANE, Sipsa.



Fuente: DANE

Tabla 3. Insumos agrícolas. Precios de coadyuvantes, molusquicidas, reguladores fisiológicos y otros 2019 (febrero)

Productos y mercados	Precio medio febrero	Variación porcentual
Agrotin SI, 1 litro		
Anserma (Caldas)	18.317	0,4
Aquitania (Boyacá)	16.725	0,0
Barbosa (Santander)	17.500	0,0
Belén de Umbría (Risaralda)	17.970	-1,7
Bogotá, D.C.	17.677	-0,3
Cajamarca (Tolima)	18.950	0,0
Cali (Valle del Cauca)	20.520	1,5
Cáqueza (Cundinamarca)	18.133	2,6
Cartago (Valle del Cauca)	18.018	-1,9
Chinchiná (Caldas)	19.783	n.d.
Chipaqué (Cundinamarca)	18.000	1,4
Chiquinquirá (Boyacá)	17.000	0,0
Choachí (Cundinamarca)	18.000	0,9
Corinto (Cauca)	19.027	-1,8
Cota (Cundinamarca)	18.200	0,0
Cúcuta (Norte de Santander)	16.867	-0,6
Dagua (Valle del Cauca)	18.533	0,7
El Carmen de Viboral (Antioquia)	17.490	0,6
El Santuario (Antioquia)	17.000	n.d.
Entreríos (Antioquia)	17.573	-0,6
Facatativá (Cundinamarca)	17.233	0,0
Fresno (Tolima)	18.060	-0,6
Fusagasugá (Cundinamarca)	17.550	0,4
Garzón (Huila)	16.300	0,0
Granada (Meta)	17.437	0,0
Guarne (Antioquia)	17.740	0,0
Guática (Risaralda)	17.983	-2,8
Ibagué (Tolima)	17.885	2,4
Jamundí (Valle del Cauca)	18.467	0,1

A LA PRODUCCIÓN AGROPECUARIA

Tabla 3. Insumos agrícolas. Precios de coadyuvantes, molusquicidas, reguladores fisiológicos y otros 2019 (febrero)

Productos y mercados	Precio medio febrero	Variación porcentual	Productos y mercados	Precio medio febrero	Variación porcentual
Agrotin SI, 1 litro (continuación)			Bioplant SI, 1 litro (continuación)		
La Plata (Huila)	17.300	-1,3	Pasto (Nariño)	18.953	0,0
La Unión (Antioquia)	17.930	0,0	Pitalito (Huila)	16.833	n.d.
La Unión (Valle del Cauca)	18.110	-0,3	Bioplant SI, 250 centímetros cúbicos		
La Virginia (Risaralda)	18.550	n.d.	Algeciras (Huila)	5.167	-3,1
Líbano (Tolima)	18.750	-1,3	Cumbal (Nariño)	7.167	0,0
Manizales (Caldas)	18.063	0,0	Garzón (Huila)	5.275	0,0
Marinilla (Antioquia)	17.955	0,3	Pasto (Nariño)	6.958	0,0
Marsella (Risaralda)	18.400	0,0	Carrier, 1 litro		
Medellín (Antioquia)	18.170	1,6	Anserma (Caldas)	21.100	0,0
Palmira (Valle del Cauca)	18.267	0,0	Armenia (Quindío)	21.487	5,1
Pasca (Cundinamarca)	16.433	0,0	Barbosa (Santander)	20.667	0,0
Pasto (Nariño)	18.207	0,3	Belén de Umbria (Risaralda)	22.450	0,0
Pereira (Risaralda)	17.983	-3,5	Bogotá, D.C.	23.583	-0,1
Pitalito (Huila)	17.633	-0,8	Bucaramanga (Santander)	21.250	-4,5
Popayán (Cauca)	14.967	-0,2	Cali (Valle del Cauca)	23.200	1,3
Rionegro (Antioquia)	18.433	0,0	Cartago (Valle del Cauca)	24.425	1,7
Rionegro (Santander)	20.167	-2,1	Chiquinquirá (Boyacá)	20.250	0,0
Riosucio (Caldas)	18.017	0,0	El Rosal (Cundinamarca)	22.267	2,6
Roldanillo (Valle del Cauca)	17.733	-0,1	Entreríos (Antioquia)	18.587	0,0
San Sebastián de Mariquita (Tolima)	18.250	0,0	Fusagasugá (Cundinamarca)	22.800	0,4
San Vicente Ferrer (Antioquia)	17.500	0,8	Garzón (Huila)	20.250	0,0
Santa Rosa de Osos (Antioquia)	17.909	1,5	Ibagué (Tolima)	23.737	-0,4
Sibaté (Cundinamarca)	16.640	-0,6	La Celia (Risaralda)	22.633	n.d.
Sogamoso (Boyacá)	17.475	0,7	Lérida (Tolima)	20.945	0,0
Subachoque (Cundinamarca)	16.900	0,0	Líbano (Tolima)	22.150	-1,8
Sutamarchán (Boyacá)	17.133	0,0	Marinilla (Antioquia)	20.032	0,2
Tibaná (Boyacá)	17.133	n.d.	Marsella (Risaralda)	22.213	1,9
Tunja (Boyacá)	17.467	0,9	Medellín (Antioquia)	21.633	0,1
Ventaquemada (Boyacá)	16.533	-1,0	Palmira (Valle del Cauca)	22.433	0,0
Villavicencio (Meta)	17.600	0,0	Pereira (Risaralda)	22.967	0,0
Viterbo (Caldas)	18.433	0,0	Piendamó (Cauca)	20.000	1,3
Zipacquirá (Cundinamarca)	17.418	0,0	Popayán (Cauca)	19.333	0,9
Agrotin SI, 5 litros			Riosucio (Caldas)	21.317	0,0
Bogotá, D.C.	79.360	0,0	Sabana de Torres (Santander)	22.433	-4,0
Granada (Meta)	79.559	0,0	San Alberto (Cesar)	24.667	n.d.
Villavicencio (Meta)	78.646	0,1	San Gil (Santander)	23.000	-1,7
Bioplant SI, 1 litro			San Sebastián de Mariquita (Tolima)	20.500	1,2
Algeciras (Huila)	15.375	0,5	Santa Rosa de Osos (Antioquia)	18.540	0,0
Garzón (Huila)	15.600	0,1	Sibaté (Cundinamarca)	23.300	1,2

A LA PRODUCCIÓN AGROPECUARIA

Tabla 3. Insumos agrícolas. Precios de coadyuvantes, molusquicidas, reguladores fisiológicos y otros 2019 (febrero)

Productos y mercados	Precio medio febrero	Variación porcentual	Productos y mercados	Precio medio febrero	Variación porcentual
Carrier, 1 litro (continuación)			Cosmo-In D, 1 litro (continuación)		
Socorro (Santander)	19.750	0,6	Subachoque (Cundinamarca)	36.300	0,0
Sogamoso (Boyacá)	20.300	2,5	Toca (Boyacá)	30.667	0,0
Subachoque (Cundinamarca)	22.267	-1,0	Tunja (Boyacá)	32.800	4,2
Sutamarchán (Boyacá)	19.000	0,9	Villapinzón (Cundinamarca)	30.000	-1,1
Tibaná (Boyacá)	20.250	1,3	Ethrel 48 SL, 200 centímetros cúbicos		
Toca (Boyacá)	22.100	-0,7	Bogotá, D.C.	52.520	0,0
Tunja (Boyacá)	20.325	1,2	Bucaramanga (Santander)	53.000	0,6
Túquerres (Nariño)	20.375	-1,4	Fresno (Tolima)	53.000	n.d.
Vélez (Santander)	19.267	-0,3	Guadalajara de Buga (Valle del Cauca)	52.767	1,3
Ventaquemada (Boyacá)	21.100	3,1	Ibagué (Tolima)	55.250	1,8
Villapinzón (Cundinamarca)	20.667	0,0	Líbano (Tolima)	56.400	1,4
Cosmo-Aguas, 1 kilogramo			Pereira (Risaralda)	53.833	0,0
Bucaramanga (Santander)	33.000	0,0	Pitalito (Huila)	51.400	-2,0
Calí (Valle del Cauca)	30.933	0,0	Popayán (Cauca)	43.600	-0,9
Espinal (Tolima)	34.647	n.d.	Roldanillo (Valle del Cauca)	53.567	n.d.
Ipiales (Nariño)	32.000	1,2	Santander de Quilichao (Cauca)	55.233	n.d.
Pitalito (Huila)	35.150	-0,6	Tuluá (Valle del Cauca)	51.933	0,0
Pupiales (Nariño)	31.800	1,0	Hormonagro 1, 100 gramos		
Subachoque (Cundinamarca)	33.000	-1,1	Calí (Valle del Cauca)	19.750	0,4
Villa de San Diego de Ubaté (Cundinamarca)	32.667	n.d.	Corinto (Cauca)	18.333	0,0
Zipaquirá (Cundinamarca)	34.467	0,0	La Mesa (Cundinamarca)	21.000	-1,6
Cosmo-Aguas, 200 gramos			Santa Marta (Magdalena)	20.733	0,0
Aquitania (Boyacá)	8.125	0,0	Valledupar (Cesar)	19.800	0,0
Duitama (Boyacá)	7.767	2,9	Hormonagro Ana, 250 centímetros cúbicos		
Ipiales (Nariño)	9.793	0,0	Barbosa (Santander)	27.333	n.d.
Pupiales (Nariño)	9.076	-0,2	Chiquinquirá (Boyacá)	26.940	0,5
Samacá (Boyacá)	8.067	8,0	Cúcuta (Norte de Santander)	24.333	6,6
Sogamoso (Boyacá)	8.367	0,0	Fusagasugá (Cundinamarca)	26.325	-1,3
Sutamarchán (Boyacá)	7.513	-1,6	La Mesa (Cundinamarca)	29.267	-1,3
Toca (Boyacá)	7.500	0,0	Santa Marta (Magdalena)	31.767	0,0
Tunja (Boyacá)	8.333	n.d.	Sogamoso (Boyacá)	29.867	5,3
Villapinzón (Cundinamarca)	8.833	0,0	Tunja (Boyacá)	28.733	1,2
Cosmo-In D, 1 litro			Valledupar (Cesar)	28.333	0,0
Andes (Antioquia)	36.700	n.d.	Vélez (Santander)	27.000	1,3
Aquitania (Boyacá)	31.600	0,0	Inex-A, 1 litro		
Belén (Boyacá)	30.450	0,8	Armenia (Quindío)	33.550	0,8
Fundación (Magdalena)	42.490	7,6	Belén de Umbría (Risaralda)	36.300	-1,3
Ocaña (Norte de Santander)	30.500	0,8	Calí (Valle del Cauca)	33.800	-0,1
Sogamoso (Boyacá)	32.267	0,0	Chinchiná (Caldas)	37.483	1,4

A LA PRODUCCIÓN AGROPECUARIA

Tabla 3. Insumos agrícolas. Precios de coadyuvantes, molusquicidas, reguladores fisiológicos y otros 2019 (febrero)

Productos y mercados	Precio medio febrero	Variación porcentual	Productos y mercados	Precio medio febrero	Variación porcentual
Inex-A, 1 litro (continuación)			Matababosa 7%, 500 gramos (continuación)		
El Carmen de Viboral (Antioquia)	27.050	0,1	Cáqueza (Cundinamarca)	5.167	-3,1
El Santuario (Antioquia)	27.500	1,2	Chía (Cundinamarca)	7.000	5,0
Espinal (Tolima)	42.047	0,0	Chinácota (Norte de Santander)	6.500	0,0
Guadalajara de Buga (Valle del Cauca)	32.067	0,1	Chipaqué (Cundinamarca)	5.700	-1,7
Jamundí (Valle del Cauca)	31.600	-0,1	Chiquinquirá (Boyacá)	5.286	5,1
Lérida (Tolima)	40.185	4,2	Chitagá (Norte de Santander)	6.600	4,2
Marinilla (Antioquia)	25.325	-0,1	Choachí (Cundinamarca)	5.000	0,0
Palmira (Valle del Cauca)	31.175	0,0	Corinto (Cauca)	6.667	14,3
Rionegro (Antioquia)	32.433	0,0	Cota (Cundinamarca)	5.067	0,5
Roldanillo (Valle del Cauca)	34.300	-0,5	Dagua (Valle del Cauca)	5.300	0,6
Túquerres (Nariño)	32.333	0,0	Duitama (Boyacá)	5.333	1,6
Marax, 8 gramos			El Carmen de Viboral (Antioquia)	5.480	1,1
Ábrego (Norte de Santander)	6.400	2,4	El Rosal (Cundinamarca)	4.933	-0,1
Belén (Boyacá)	6.900	0,0	El Santuario (Antioquia)	5.750	-1,3
Chipaque (Cundinamarca)	8.000	1,6	Facatativá (Cundinamarca)	5.067	0,0
Chiquinquirá (Boyacá)	6.500	-1,5	Florencia (Caquetá)	7.000	n.d.
Choachí (Cundinamarca)	7.167	2,4	Fómeque (Cundinamarca)	5.167	-3,1
Corinto (Cauca)	7.000	0,0	Funza (Cundinamarca)	4.833	0,0
Cúcuta (Norte de Santander)	5.733	n.d.	Fusagasugá (Cundinamarca)	5.040	0,8
Dagua (Valle del Cauca)	6.333	1,6	Garagoa (Boyacá)	5.475	2,3
El Doncello (Caquetá)	7.233	-0,9	Garzón (Huila)	5.240	0,0
El Rosal (Cundinamarca)	6.167	0,0	Girón (Santander)	6.000	0,0
Florencia (Caquetá)	6.625	-1,9	Granada (Meta)	8.075	n.d.
Medellín (Antioquia)	6.494	0,0	Guadalajara de Buga (Valle del Cauca)	5.233	0,0
Ocaña (Norte de Santander)	5.825	0,0	Guarne (Antioquia)	5.867	0,6
Pasto (Nariño)	6.500	8,3	Guateque (Boyacá)	6.225	0,0
Santander de Quilichao (Cauca)	7.000	n.d.	Guática (Risaralda)	5.800	0,0
Toca (Boyacá)	6.625	-0,7	Ibagué (Tolima)	5.400	0,0
Tunja (Boyacá)	6.833	0,0	Ipiales (Nariño)	6.250	0,8
Matababosa 7%, 500 gramos			La Plata (Huila)	5.033	0,0
Ábrego (Norte de Santander)	5.829	0,5	Lebrija (Santander)	6.500	-2,5
Algeciras (Huila)	5.875	2,2	Madrid (Cundinamarca)	5.375	0,0
Andes (Antioquia)	7.400	0,0	Málaga (Santander)	6.333	5,6
Aquitania (Boyacá)	5.300	0,8	Marinilla (Antioquia)	5.000	0,9
Barbosa (Antioquia)	5.333	0,6	Marsella (Risaralda)	5.300	0,0
Belén (Boyacá)	5.283	0,0	Medellín (Antioquia)	5.213	2,2
Bogotá, D.C.	5.486	0,2	Ocaña (Norte de Santander)	5.775	2,2
Bucaramanga (Santander)	6.125	2,1	Pacho (Cundinamarca)	5.767	-6,5
Cajamarca (Tolima)	5.140	0,0	Palmira (Valle del Cauca)	5.120	0,4
Cali (Valle del Cauca)	5.592	-1,0	Pamplona (Norte de Santander)	6.200	-1,6

A LA PRODUCCIÓN AGROPECUARIA

Tabla 3. Insumos agrícolas. Precios de coadyuvantes, molusquicidas, reguladores fisiológicos y otros 2019 (febrero)

Productos y mercados	Precio medio febrero	Variación porcentual	Productos y mercados	Precio medio febrero	Variación porcentual
Matababosa 7%, 500 gramos (continuación)			Mixel Top SI, 1 litro (continuación)		
Pasca (Cundinamarca)	4.900	0,0	Duitama (Boyacá)	14.133	0,5
Pasto (Nariño)	6.691	4,1	El Rosal (Cundinamarca)	13.230	-1,3
Peñol (Antioquia)	5.550	1,8	Fusagasugá (Cundinamarca)	14.200	4,4
Piedecuesta (Santander)	6.333	5,6	Garagoa (Boyacá)	14.567	0,0
Pitalito (Huila)	5.733	2,7	Guateque (Boyacá)	14.900	-1,8
Pupiales (Nariño)	6.560	0,0	La Unión (Nariño)	15.875	-0,8
Ramiriquí (Boyacá)	5.000	0,0	La Unión (Valle del Cauca)	13.980	0,0
Rionegro (Antioquia)	5.480	n.d.	Marsella (Risaralda)	14.183	0,0
Rionegro (Santander)	6.875	0,6	Pereira (Risaralda)	14.350	4,1
Samacá (Boyacá)	4.900	0,0	Piendamó (Cauca)	14.967	-0,7
San Bernardo (Cundinamarca)	4.667	-2,1	Pitalito (Huila)	14.400	0,0
San Vicente Ferrer (Antioquia)	6.100	2,1	Ramiriquí (Boyacá)	14.000	0,0
Santa Rosa de Cabal (Risaralda)	5.167	0,0	Samacá (Boyacá)	14.433	-3,3
Santa Rosa de Osos (Antioquia)	6.400	n.d.	Santa Rosa de Cabal (Risaralda)	14.210	0,7
Sevilla (Valle del Cauca)	5.783	2,7	Socorro (Santander)	15.667	2,2
Sibaté (Cundinamarca)	5.050	-0,5	Sogamoso (Boyacá)	15.000	1,4
Sibundoy (Putumayo)	6.500	0,0	Subachoque (Cundinamarca)	13.230	n.d.
Silos (Norte de Santander)	6.075	1,3	Sutamarchán (Boyacá)	13.933	0,0
Socorro (Santander)	5.667	3,0	Tibaná (Boyacá)	14.167	0,0
Sogamoso (Boyacá)	5.500	1,2	Tunja (Boyacá)	13.750	0,0
Subachoque (Cundinamarca)	5.267	-6,5	Ventaquemada (Boyacá)	14.500	2,4
Tibaná (Boyacá)	5.200	-0,5	Pegal Ph AE, 1 litro		
Toca (Boyacá)	5.500	-0,9	Armenia (Quindío)	30.350	-0,6
Tuluá (Valle del Cauca)	5.217	0,0	Belén de Umbría (Risaralda)	33.250	0,1
Tunja (Boyacá)	4.950	-9,2	Cartago (Valle del Cauca)	34.567	0,0
Túquerres (Nariño)	6.283	0,0	Chinchiná (Caldas)	30.800	-0,2
Ventaquemada (Boyacá)	4.775	1,6	Guática (Risaralda)	33.783	n.d.
Villa de San Diego de Ubaté (Cundinamarca)	5.000	0,0	Marsella (Risaralda)	33.110	0,5
Villanueva (Casanare)	7.450	n.d.	Pereira (Risaralda)	31.950	0,4
Villapinzón (Cundinamarca)	5.125	0,0	Santa Rosa de Cabal (Risaralda)	33.138	0,0
Villavicencio (Meta)	7.700	6,4	Pegal Ph AE, 150 centímetros cúbicos		
Mixel Top SI, 1 litro			Belén de Umbría (Risaralda)	6.888	-0,4
Aquitania (Boyacá)	14.500	1,4	Ipiales (Nariño)	6.875	0,0
Bogotá, D.C.	14.648	3,4	Marsella (Risaralda)	6.117	0,0
Bucaramanga (Santander)	15.667	n.d.	Pereira (Risaralda)	6.117	0,0
Chipaque (Cundinamarca)	15.667	0,0	Santa Rosa de Cabal (Risaralda)	6.083	0,0
Chiquinquirá (Boyacá)	14.250	-0,9	Pegal Ph, 1 litro		
Choachí (Cundinamarca)	14.600	-2,2	Andes (Antioquia)	39.267	0,0
Chocontá (Cundinamarca)	15.667	0,0	Aquitania (Boyacá)	35.175	2,2
Cúcuta (Norte de Santander)	14.667	-2,0	Belén (Boyacá)	35.233	1,0
			Chiquinquirá (Boyacá)	33.125	0,0

A LA PRODUCCIÓN AGROPECUARIA

Tabla 3. Insumos agrícolas. Precios de coadyuvantes, molusquicidas, reguladores fisiológicos y otros 2019 (febrero)

Productos y mercados	Precio medio febrero	Variación porcentual	Productos y mercados	Precio medio febrero	Variación porcentual
Pegal Ph, 1 litro (continuación)			Potenzol 900 SI, 1 litro (continuación)		
Chocontá (Cundinamarca)	35.667	n.d.	San Pedro de Los Milagros (Antioquia)	13.317	n.d.
El Santuario (Antioquia)	33.667	-1,5	Santa Bárbara (Antioquia)	14.550	0,5
Garzón (Huila)	31.000	0,0	Santa Marta (Magdalena)	15.267	0,0
Girón (Santander)	39.000	-3,3	Santa Rosa de Osos (Antioquia)	12.913	2,0
Granada (Meta)	30.875	n.d.	Sincelejo (Sucre)	13.117	2,2
Palmira (Valle del Cauca)	32.925	0,0	Socorro (Santander)	14.000	0,0
Samacá (Boyacá)	35.367	0,9	Valledupar (Cesar)	13.820	-1,4
Sogamoso (Boyacá)	34.700	0,6	Yarumal (Antioquia)	13.338	0,9
Sutamarchán (Boyacá)	33.800	0,0	Potenzol 900 SI, 4 litros		
Toca (Boyacá)	35.175	0,9	Cartagena de Indias (Bolívar)	58.010	0,0
Tunja (Boyacá)	35.117	0,0	Galeras (Sucre)	47.667	n.d.
Vélez (Santander)	35.000	n.d.	Socorro (Santander)	50.333	1,3
Ventaquemada (Boyacá)	36.025	-0,3	Valledupar (Cesar)	52.350	0,0
Villapinzón (Cundinamarca)	32.250	-0,8	Progibb 10 Sp, 10 gramos		
Potenzol 3000 SI, 1 litro			Abejorral (Antioquia)	7.950	n.d.
Caucasia (Antioquia)	22.358	0,1	Algeciras (Huila)	7.550	-1,9
El Carmen de Viboral (Antioquia)	21.900	n.d.	Aquitania (Boyacá)	7.520	0,0
La Unión (Antioquia)	23.267	0,0	Armenia (Quindío)	7.517	1,3
Marinilla (Antioquia)	21.410	0,3	Belén (Boyacá)	7.733	0,0
Medellín (Antioquia)	22.310	n.d.	Bogotá, D.C.	7.760	-3,9
Santa Rosa de Osos (Antioquia)	22.577	-0,4	Bucaramanga (Santander)	8.200	2,5
Toca (Boyacá)	24.133	n.d.	Cajamarca (Tolima)	8.125	0,0
Túquerres (Nariño)	23.333	0,0	Cereté (Córdoba)	8.899	2,3
Yarumal (Antioquia)	22.443	-0,3	Chaparral (Tolima)	7.833	0,0
Potenzol 900 SI, 1 litro			Chinchiná (Caldas)	7.917	-3,1
Agustín Codazzi (Cesar)	15.667	0,0	Chipaqué (Cundinamarca)	7.750	1,6
Caucasia (Antioquia)	13.350	-0,7	Chiquinquirá (Boyacá)	7.675	0,3
Chiquinquirá (Boyacá)	13.425	-1,8	Choachí (Cundinamarca)	7.667	2,2
Donmatías (Antioquia)	12.317	-2,4	Chocontá (Cundinamarca)	6.833	0,0
El Carmen de Viboral (Antioquia)	12.800	0,0	Cumbal (Nariño)	7.333	n.d.
Entreríos (Antioquia)	12.417	-0,3	Dagua (Valle del Cauca)	7.467	0,0
Galeras (Sucre)	12.750	n.d.	Duitama (Boyacá)	7.775	-0,5
La Ceja (Antioquia)	14.333	3,6	El Carmen de Viboral (Antioquia)	7.733	n.d.
La Unión (Antioquia)	13.400	0,0	El Rosal (Cundinamarca)	7.550	0,0
Marinilla (Antioquia)	12.700	0,0	Entreríos (Antioquia)	7.500	0,4
Medellín (Antioquia)	12.250	0,8	Espinal (Tolima)	7.733	0,0
Montería (Córdoba)	14.167	7,9	Facatativá (Cundinamarca)	7.300	0,0
Pitalito (Huila)	13.700	0,0	Florencia (Caquetá)	7.933	2,1
Rionegro (Antioquia)	13.475	0,0	Fresno (Tolima)	8.167	n.d.
San Alberto (Cesar)	14.833	1,1	Fusagasugá (Cundinamarca)	7.520	-0,5

BOLETÍN MENSUAL INSUMOS Y FACTORES ASOCIADOS
A LA PRODUCCIÓN AGROPECUARIA

Tabla 3. Insumos agrícolas. Precios de coadyuvantes, molusquicidas, reguladores fisiológicos y otros 2019 (febrero)

Productos y mercados	Precio medio febrero	Variación porcentual	Productos y mercados	Precio medio febrero	Variación porcentual
Progibb 10 Sp, 10 gramos (continuación)			Progibb 10 Sp, 10 gramos (continuación)		
Garagoa (Boyacá)	7.733	-1,7	San Sebastián de Mariquita (Tolima)	7.750	0,0
Girón (Santander)	8.000	0,0	Santa Rosa de Cabal (Risaralda)	7.933	0,0
Granada (Meta)	7.723	-1,0	Sibaté (Cundinamarca)	7.475	1,3
Guateque (Boyacá)	8.775	0,0	Silos (Norte de Santander)	8.333	2,0
Ibagué (Tolima)	7.663	0,6	Socorro (Santander)	7.667	0,0
Ipiales (Nariño)	8.167	3,7	Sogamoso (Boyacá)	8.020	-0,1
La Plata (Huila)	7.633	-0,4	Subachoque (Cundinamarca)	7.533	-0,2
La Unión (Antioquia)	8.050	0,0	Sutamarchán (Boyacá)	7.975	-0,3
La Unión (Nariño)	8.833	0,0	Tibaná (Boyacá)	7.650	0,0
La Unión (Valle del Cauca)	7.731	5,5	Toca (Boyacá)	7.475	0,3
Lérida (Tolima)	7.769	0,1	Tunja (Boyacá)	7.800	0,0
Líbano (Tolima)	8.400	3,4	Túquerres (Nariño)	7.667	7,0
Madrid (Cundinamarca)	7.733	2,2	Valledupar (Cesar)	8.000	0,0
Manizales (Caldas)	7.788	0,0	Ventaquemada (Boyacá)	7.600	-1,0
Marinilla (Antioquia)	6.925	0,0	Villanueva (Casanare)	7.662	-1,7
Marsella (Risaralda)	7.233	0,9	Villapinzón (Cundinamarca)	7.500	0,0
Medellín (Antioquia)	7.214	0,7	Villavicencio (Meta)	8.377	1,2
Neiva (Huila)	7.467	0,2	Yopal (Casanare)	8.559	n.d.
Pamplona (Norte de Santander)	8.333	0,0	Redux, 250 centímetros cúbicos		
Pasca (Cundinamarca)	7.333	0,0	Chiquinquirá (Boyacá)	8.267	0,0
Pasto (Nariño)	8.073	-2,3	La Plata (Huila)	7.667	0,0
Peñol (Antioquia)	6.125	0,0	Ramiriquí (Boyacá)	7.667	0,0
Pereira (Risaralda)	7.950	n.d.	Siliconado Sys, 1 litro		
Pitalito (Huila)	8.000	-2,0	Campoalegre (Huila)	108.198	0,0
Popayán (Cauca)	7.025	-2,1	Chinchiná (Caldas)	108.167	5,7
Puerto Rico (Caquetá)	7.967	0,0	Espinal (Tolima)	100.985	0,0
Ramiriquí (Boyacá)	7.500	1,7	Lérida (Tolima)	107.641	1,3
Saldaña (Tolima)	7.633	0,4	Saldaña (Tolima)	105.760	1,4
Samacá (Boyacá)	7.775	0,3			

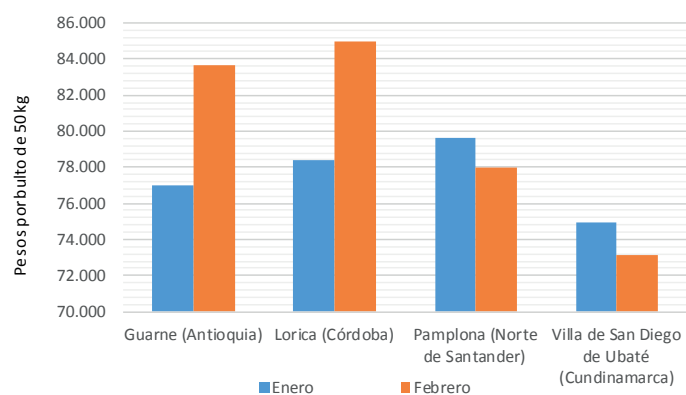
n. d. No determinado

PRECIOS DE INSUMOS AGRÍCOLAS

FERTILIZANTES, ENMIENDAS Y ACONDICIONADORES DE SUELO

La cotización del fertilizante 15-15-15 en la presentación por bulto de 50 kilogramos, mostró una tendencia al alza en 61 de los 69 mercados reportados, además presentó una tendencia a la baja en 7 mercados y el restante registró estabilidad. Se encontró que el mercado de Guarne (Antioquia) mostró la mayor variación al alza (8.7%), en donde el precio subió de \$77.000 a \$83.663, sin embargo, el precio más alto lo reportó el mercado de Pupiales (Nariño) con \$91.650. Por otro lado, el precio más bajo lo presentó la Villa de San Diego de Ubaté (Cundinamarca), con \$73.167 así como la mayor variación a la baja (2.3%).

Gráfico 4. Precios de 15-15-15, por bulto de 50 kilogramos 2019 (Enero-Febrero)



Fuente: DANE, Sipsa.



Fuente: DANE

Tabla 4. Insumos agrícolas. Precios de fertilizantes, enmiendas y acondicionadores de suelo 2019 (febrero)

Productos y mercados	Precio medio febrero	Variación porcentual
10-20-20, 50 kilogramos		
Bucaramanga (Santander)	90.667	3,4
Chipaque (Cundinamarca)	86.667	-0,8
Choachí (Cundinamarca)	88.800	3,1
Corinto (Cauca)	99.333	-0,3
Dagua (Valle del Cauca)	95.300	n.d.
El Carmen de Viboral (Antioquia)	90.500	0,5
El Santuario (Antioquia)	91.167	n.d.
Fómeque (Cundinamarca)	92.000	3,0
Garagoa (Boyacá)	94.875	1,9
Girón (Santander)	90.667	2,6
Ipiales (Nariño)	95.900	-0,3
Málaga (Santander)	90.667	0,0
Marinilla (Antioquia)	89.075	4,5
Medellín (Antioquia)	90.950	0,8
Palmira (Valle del Cauca)	96.433	2,9
Pamplona (Norte de Santander)	88.000	-2,2
Pasca (Cundinamarca)	90.333	2,7
Pasto (Nariño)	97.650	2,8
Piendamó (Cauca)	86.000	1,2
Popayán (Cauca)	85.286	0,8
Rionegro (Antioquia)	93.500	3,6
San Vicente Ferrer (Antioquia)	91.200	2,5
Sibaté (Cundinamarca)	89.467	n.d.
Socorro (Santander)	91.000	1,1
Sogamoso (Boyacá)	89.167	n.d.
Túquerres (Nariño)	98.000	n.d.
10-20-30-1, 50 kilogramos		
Chiquinquirá (Boyacá)	84.660	0,0
Garagoa (Boyacá)	90.333	n.d.
Sutamarchán (Boyacá)	86.000	4,8

A LA PRODUCCIÓN AGROPECUARIA

Tabla 4. Insumos agrícolas. Precios de fertilizantes, enmiendas y acondicionadores de suelo 2019 (febrero)

Productos y mercados	Precio medio febrero	Variación porcentual	Productos y mercados	Precio medio febrero	Variación porcentual
10-20-30-1, 50 kilogramos (continuación)			10-30-10, 50 kilogramos (continuación)		
Tunja (Boyacá)	85.633	1,2	San Vicente Ferrer (Antioquia)	94.333	4,6
Ventaquemada (Boyacá)	84.800	0,5	Santander de Quilichao (Cauca)	96.600	4,3
10-30-10 + Secundarios, 1 litro			Socorro (Santander)	94.250	2,2
Cajamarca (Tolima)	17.000	n.d.	Túquerres (Nariño)	100.500	0,8
Piendamó (Cauca)	14.467	-0,2	13-26-6, 50 kilogramos		
Valledupar (Cesar)	15.567	n.d.	Bogotá, D.C.	86.250	3,0
10-30-10, 1 litro			Bucaramanga (Santander)	83.667	1,2
Caucasia (Antioquia)	15.133	n.d.	Buesaco (Nariño)	93.250	3,9
Chiquinquirá (Boyacá)	15.875	-1,8	Chiquinquirá (Boyacá)	86.167	0,0
El Santuario (Antioquia)	14.767	n.d.	Choachí (Cundinamarca)	90.000	4,0
Garzón (Huila)	14.833	n.d.	Duitama (Boyacá)	85.100	4,4
Marinilla (Antioquia)	14.800	-0,5	El Carmen de Viboral (Antioquia)	86.750	1,2
Medellín (Antioquia)	16.833	0,2	Fómeque (Cundinamarca)	87.000	-0,8
Ocaña (Norte de Santander)	15.170	n.d.	Ipiales (Nariño)	92.150	0,7
Pasto (Nariño)	15.000	0,0	La Unión (Nariño)	90.000	0,4
Peñol (Antioquia)	12.750	0,0	Pamplona (Norte de Santander)	85.000	-0,4
Pitalito (Huila)	16.400	-3,0	Pasca (Cundinamarca)	89.000	3,9
Popayán (Cauca)	15.875	1,6	Pasto (Nariño)	93.381	2,5
San Vicente Ferrer (Antioquia)	14.825	n.d.	Peñol (Antioquia)	87.667	5,6
Túquerres (Nariño)	16.000	0,0	Popayán (Cauca)	79.333	0,0
10-30-10, 50 kilogramos			Pupiales (Nariño)	95.040	2,3
Ábrego (Norte de Santander)	86.333	n.d.	San Vicente Ferrer (Antioquia)	89.900	5,5
Bogotá, D.C.	100.233	-0,3	Sibaté (Cundinamarca)	85.840	n.d.
Bucaramanga (Santander)	92.667	0,4	Silos (Norte de Santander)	88.333	n.d.
Corinto (Cauca)	103.625	3,6	Sogamoso (Boyacá)	84.800	n.d.
Dagua (Valle del Cauca)	102.533	3,0	Sutamarchán (Boyacá)	84.750	-0,5
El Santuario (Antioquia)	93.200	8,6	Toca (Boyacá)	84.333	-0,2
Fusagasugá (Cundinamarca)	96.333	1,4	Tunja (Boyacá)	85.500	1,4
Girón (Santander)	92.667	2,2	Túquerres (Nariño)	91.400	2,5
La Ceja (Antioquia)	97.167	n.d.	Ventaquemada (Boyacá)	85.550	0,8
La Unión (Nariño)	96.500	2,7	Villapinzón (Cundinamarca)	84.000	n.d.
Málaga (Santander)	93.667	-0,7	15-15-15, 50 kilogramos		
Marinilla (Antioquia)	94.125	6,8	Abejorral (Antioquia)	84.000	2,3
Medellín (Antioquia)	95.325	4,9	Ábrego (Norte de Santander)	76.400	1,2
Neiva (Huila)	93.317	n.d.	Aguachica (Cesar)	80.333	2,1
Palmira (Valle del Cauca)	101.950	3,8	Aquitania (Boyacá)	82.167	n.d.
Pamplona (Norte de Santander)	92.333	-1,4	Barbosa (Antioquia)	81.500	1,4
Pasto (Nariño)	101.613	2,8	Barbosa (Santander)	81.667	1,4
Piendamó (Cauca)	85.600	2,4	Belén (Boyacá)	82.160	0,2
Popayán (Cauca)	84.667	0,4	Bogotá, D.C.	84.080	0,3
Rionegro (Antioquia)	98.050	2,6	Bucaramanga (Santander)	83.333	1,6

A LA PRODUCCIÓN AGROPECUARIA

Tabla 4. Insumos agrícolas. Precios de fertilizantes, enmiendas y acondicionadores de suelo 2019 (febrero)

Productos y mercados	Precio medio febrero	Variación porcentual	Productos y mercados	Precio medio febrero	Variación porcentual
15-15-15, 50 kilogramos (continuación)			15-15-15, 50 kilogramos (continuación)		
Buesaco (Nariño)	86.500	3,9	Rionegro (Antioquia)	85.667	-1,9
Cartagena de Indias (Bolívar)	84.125	n.d.	Rionegro (Santander)	82.667	2,9
Caucasia (Antioquia)	86.350	4,7	Riosucio (Caldas)	81.600	7,6
Chipaque (Cundinamarca)	82.167	2,7	Samacá (Boyacá)	82.333	n.d.
Chiquinquirá (Boyacá)	81.007	0,2	San Bernardo (Cundinamarca)	84.875	4,1
Choachí (Cundinamarca)	88.167	2,5	San Gil (Santander)	78.500	-1,1
Chocontá (Cundinamarca)	79.667	0,8	San Vicente de Chucurí (Santander)	82.667	n.d.
Corinto (Cauca)	90.000	2,6	San Vicente Ferrer (Antioquia)	85.000	5,6
Cúcuta (Norte de Santander)	76.250	1,2	Santa Bárbara (Antioquia)	85.500	2,2
Cumbal (Nariño)	83.533	0,9	Santa Rosa de Osos (Antioquia)	82.900	2,4
Duitama (Boyacá)	81.167	4,3	Santander de Quilichao (Cauca)	88.833	8,3
El Carmen de Viboral (Antioquia)	81.400	0,9	Sibaté (Cundinamarca)	82.780	4,4
El Santuario (Antioquia)	84.000	7,0	Silos (Norte de Santander)	83.000	n.d.
Fómeque (Cundinamarca)	86.800	0,2	Sincelejo (Sucre)	88.950	n.d.
Fusagasugá (Cundinamarca)	83.500	1,7	Socorro (Santander)	80.667	3,4
Garagoa (Boyacá)	85.700	0,9	Sogamoso (Boyacá)	80.771	2,9
Girón (Santander)	80.833	-1,4	Sonsón (Antioquia)	87.875	0,6
Guarne (Antioquia)	83.663	8,7	Sutamarchán (Boyacá)	79.660	-0,1
Guática (Risaralda)	86.700	n.d.	Toca (Boyacá)	79.840	0,4
Ibagué (Tolima)	87.100	1,6	Tunja (Boyacá)	80.529	1,4
Ipiales (Nariño)	88.590	0,7	Túquerres (Nariño)	87.850	3,0
Jamundí (Valle del Cauca)	89.133	1,5	Valledupar (Cesar)	75.000	0,0
La Ceja (Antioquia)	85.218	1,2	Vélez (Santander)	81.400	3,9
La Mesa (Cundinamarca)	90.333	n.d.	Ventaquemada (Boyacá)	79.550	0,7
La Unión (Nariño)	86.250	1,1	Villa de San Diego de Ubaté (Cundinamarca)	73.167	-2,3
Lorica (Córdoba)	85.000	8,4	Villapinzón (Cundinamarca)	78.750	-0,1
Málaga (Santander)	85.000	0,4	Yarumal (Antioquia)	82.833	1,2
Marinilla (Antioquia)	80.000	3,1	15-4-23-4(Mg), 50 kilogramos		
Medellín (Antioquia)	87.378	6,1	Ábrego (Norte de Santander)	76.000	n.d.
Ocaña (Norte de Santander)	77.300	0,8	Barbosa (Santander)	80.667	0,8
Pacho (Cundinamarca)	84.333	1,0	Bucaramanga (Santander)	80.333	3,4
Palmira (Valle del Cauca)	86.467	1,8	Corinto (Cauca)	85.333	0,0
Pamplona (Norte de Santander)	78.000	-2,1	Dagua (Valle del Cauca)	91.733	3,4
Pasca (Cundinamarca)	82.538	3,9	Fómeque (Cundinamarca)	84.667	4,1
Pasto (Nariño)	87.942	2,8	Girón (Santander)	80.333	-1,0
Piedecuesta (Santander)	83.333	1,2	Ocaña (Norte de Santander)	78.125	2,3
Piendamó (Cauca)	79.500	0,6	Palmira (Valle del Cauca)	86.200	1,5
Pitalito (Huila)	84.233	7,2	Pamplona (Norte de Santander)	79.333	-0,4
Popayán (Cauca)	78.222	0,6	Piendamó (Cauca)	77.500	-1,6
Pupiales (Nariño)	91.650	2,8	Popayán (Cauca)	76.667	0,4
Ramiriquí (Boyacá)	81.000	2,1			

A LA PRODUCCIÓN AGROPECUARIA

Tabla 4. Insumos agrícolas. Precios de fertilizantes, enmiendas y acondicionadores de suelo 2019 (febrero)

Productos y mercados	Precio medio febrero	Variación porcentual	Productos y mercados	Precio medio febrero	Variación porcentual
15-4-23-4(Mg), 50 kilogramos (continuación)			17-6-18-2(Mg), 50 kilogramos (continuación)		
Silos (Norte de Santander)	83.833	n.d.	San Gil (Santander)	79.667	1,2
Socorro (Santander)	80.000	3,2	San Vicente de Chucurí (Santander)	81.400	2,4
17-6-18-2(Mg), 50 kilogramos			San Vicente Ferrer (Antioquia)	82.600	3,8
Abejorral (Antioquia)	83.600	3,6	Santa Bárbara (Antioquia)	84.750	2,4
Ábrego (Norte de Santander)	76.833	1,1	Santander de Quilichao (Cauca)	84.500	3,4
Algeciras (Huila)	82.600	0,9	Socorro (Santander)	80.400	1,8
Andes (Antioquia)	77.167	2,9	Sonsón (Antioquia)	87.400	0,2
Anserma (Caldas)	82.500	2,8	Viterbo (Caldas)	79.733	2,1
Barbosa (Santander)	79.333	n.d.	18-18-18, 50 kilogramos		
Belén de Umbría (Risaralda)	85.607	3,9	Bucaramanga (Santander)	83.667	2,4
Bogotá, D.C.	80.533	0,0	Chipaque (Cundinamarca)	85.600	0,7
Bucaramanga (Santander)	81.000	-0,3	Chiquinquirá (Boyacá)	84.600	-0,3
Buesaco (Nariño)	85.200	3,3	Garagoa (Boyacá)	88.667	5,1
Cali (Valle del Cauca)	93.067	0,7	San Alberto (Cesar)	78.000	1,0
Campoalegre (Huila)	82.633	n.d.	Sogamoso (Boyacá)	83.667	n.d.
Chaparral (Tolima)	83.233	1,7	Tunja (Boyacá)	84.000	3,9
Cúcuta (Norte de Santander)	75.333	n.d.	Ventaquemada (Boyacá)	84.133	2,8
Dagua (Valle del Cauca)	92.267	3,7	Villapinzón (Cundinamarca)	83.000	0,0
El Carmen de Viboral (Antioquia)	81.400	1,5	Villavicencio (Meta)	81.138	0,2
El Santuario (Antioquia)	81.500	-0,8	18-18-18-1(Mg), 50 kilogramos		
Garzón (Huila)	84.067	n.d.	Bogotá, D.C.	77.887	n.d.
Girón (Santander)	76.667	-1,7	Chiquinquirá (Boyacá)	84.000	0,0
Guadalajara de Buga (Valle del Cauca)	83.133	0,8	Chocontá (Cundinamarca)	84.000	2,0
La Ceja (Antioquia)	86.667	2,0	Espinal (Tolima)	77.010	0,8
La Unión (Nariño)	85.800	2,3	Ramiriquí (Boyacá)	84.667	n.d.
Marinilla (Antioquia)	80.250	6,1	Sutamarchán (Boyacá)	84.125	3,4
Medellín (Antioquia)	79.700	0,8	25-4-24, 50 kilogramos		
Neiva (Huila)	82.850	1,1	Ocaña (Norte de Santander)	75.625	n.d.
Ocaña (Norte de Santander)	75.886	n.d.	Piendamó (Cauca)	75.250	1,3
Palmira (Valle del Cauca)	88.133	n.d.	Popayán (Cauca)	72.000	-0,5
Pasto (Nariño)	86.534	2,9	Santa Bárbara (Antioquia)	85.667	4,5
Peñol (Antioquia)	79.167	4,2	Santa Rosa de Cabal (Risaralda)	76.633	n.d.
Pereira (Risaralda)	83.883	4,9	Santander de Quilichao (Cauca)	79.700	4,9
Piendamó (Cauca)	78.200	-0,8	Yopal (Casanare)	86.182	n.d.
Pitalito (Huila)	83.800	4,2	Abono Orgánico, 50 kilogramos		
Popayán (Cauca)	75.000	0,0	Chiquinquirá (Boyacá)	13.167	-3,7
Rionegro (Antioquia)	84.350	2,5	Garagoa (Boyacá)	16.075	-0,2
Riosucio (Caldas)	79.500	n.d.	Peñol (Antioquia)	12.313	0,5
Roldanillo (Valle del Cauca)	83.433	1,9	San Vicente Ferrer (Antioquia)	13.333	0,0
San Bernardo (Cundinamarca)	83.000	1,6	Tunja (Boyacá)	13.775	0,0
			Villapinzón (Cundinamarca)	12.667	0,0

A LA PRODUCCIÓN AGROPECUARIA

Tabla 4. Insumos agrícolas. Precios de fertilizantes, enmiendas y acondicionadores de suelo 2019 (febrero)

Productos y mercados	Precio medio febrero	Variación porcentual	Productos y mercados	Precio medio febrero	Variación porcentual
Agrimins 8-5-0-6, 46 kilogramos			Agrimins 8-5-0-6, 46 kilogramos (continuación)		
Abejorral (Antioquia)	83.000	2,9	Túquerres (Nariño)	80.000	-0,6
Barbosa (Antioquia)	82.667	1,0	Vélez (Santander)	83.333	n.d.
Bogotá, D.C.	85.071	-1,1	Villanueva (Casanare)	87.375	n.d.
Bucaramanga (Santander)	86.000	2,4	Villavicencio (Meta)	83.175	-0,3
Buesaco (Nariño)	81.333	-0,2	Agrimins Inicio, 1 litro		
Cali (Valle del Cauca)	92.100	1,5	Agustín Codazzi (Cesar)	21.200	3,4
Cáqueza (Cundinamarca)	85.167	1,0	Marinilla (Antioquia)	10.167	-3,5
Caucasia (Antioquia)	85.360	n.d.	Silos (Norte de Santander)	15.000	n.d.
Chipaque (Cundinamarca)	81.000	0,8	Agrofast, 1 litro		
Chiquinquirá (Boyacá)	79.117	-0,6	El Carmen de Viboral (Antioquia)	27.600	n.d.
Corinto (Cauca)	84.167	-0,2	El Santuario (Antioquia)	28.667	n.d.
El Carmen de Viboral (Antioquia)	84.117	n.d.	Marinilla (Antioquia)	38.780	n.d.
El Santuario (Antioquia)	78.667	0,9	Piendamó (Cauca)	29.333	-1,7
Fusagasugá (Cundinamarca)	81.500	0,4	Rionegro (Antioquia)	30.450	-5,0
Garzón (Huila)	76.967	0,9	Santa Rosa de Osos (Antioquia)	33.988	0,0
Girón (Santander)	84.667	0,8	Socorro (Santander)	38.250	4,1
Guadalajara de Buga (Valle del Cauca)	84.963	-0,2	Agro-K: 0-39-52, 1 kilogramo		
Ibagué (Tolima)	87.175	0,4	Belén de Umbría (Risaralda)	28.983	0,0
Jamundí (Valle del Cauca)	88.867	-0,3	Manizales (Caldas)	30.267	0,0
La Plata (Huila)	76.100	0,0	Piendamó (Cauca)	22.167	1,5
La Unión (Nariño)	83.000	0,0	Pupiales (Nariño)	27.050	-0,9
Lebrija (Santander)	82.333	0,4	Túquerres (Nariño)	26.500	-0,6
Líbano (Tolima)	83.333	0,2	A-Micsur, 1 litro		
Marinilla (Antioquia)	80.158	-0,5	Medellín (Antioquia)	33.065	0,0
Medellín (Antioquia)	78.945	0,2	Santa Rosa de Osos (Antioquia)	34.987	2,4
Neiva (Huila)	81.163	1,1	Sibaté (Cundinamarca)	38.875	1,0
Palmira (Valle del Cauca)	82.333	-3,3	Amida S (Urea-Sulfato De Amonio), 50 kilogramos		
Pasca (Cundinamarca)	78.000	n.d.	Marinilla (Antioquia)	76.280	0,8
Pasto (Nariño)	79.052	0,9	Saldaña (Tolima)	95.767	11,3
Peñol (Antioquia)	79.200	0,5	Saravena (Arauca)	71.000	-3,1
Pereira (Risaralda)	77.600	-0,3	Amino K-3, 1 litro		
Pitalito (Huila)	76.367	0,0	Aquitania (Boyacá)	34.300	0,0
Popayán (Cauca)	77.200	-0,5	Ramiriquí (Boyacá)	35.000	0,0
San Gil (Santander)	84.000	1,1	Samacá (Boyacá)	33.900	-2,2
San Vicente de Chucurí (Santander)	86.333	0,8	Sogamoso (Boyacá)	35.567	0,0
San Vicente Ferrer (Antioquia)	80.750	n.d.	Tunja (Boyacá)	35.000	0,0
Santa Bárbara (Antioquia)	81.000	1,7	Amino K-3, 500 centímetros cúbicos		
Santander de Quilichao (Cauca)	86.900	-1,0	Aquitania (Boyacá)	18.180	1,1
Sibaté (Cundinamarca)	79.000	1,1	Chiquinquirá (Boyacá)	17.667	-6,2
Subachoque (Cundinamarca)	79.700	n.d.	Ramiriquí (Boyacá)	18.167	0,0
			Samacá (Boyacá)	18.133	-0,5

A LA PRODUCCIÓN AGROPECUARIA

Tabla 4. Insumos agrícolas. Precios de fertilizantes, enmiendas y acondicionadores de suelo 2019 (febrero)

Productos y mercados	Precio medio febrero	Variación porcentual	Productos y mercados	Precio medio febrero	Variación porcentual
Amino K-3, 500 centímetros cúbicos (continuación)			Biozyme Tf, 250 centímetros cúbicos (continuación)		
Sogamoso (Boyacá)	19.033	0,0	Ipiales (Nariño)	23.175	-0,3
Tunja (Boyacá)	18.833	1,1	Pasto (Nariño)	22.333	-3,1
Aminoplant, 1 litro			Pupiales (Nariño)	23.517	2,7
Chiquinquirá (Boyacá)	34.800	-5,1	Sibundoy (Putumayo)	22.500	-1,1
Ramiriquí (Boyacá)	35.333	0,0	Túquerres (Nariño)	23.000	0,0
Samacá (Boyacá)	33.900	-2,2	Boroliq Sl, 1 litro		
Sogamoso (Boyacá)	35.675	-1,4	Marinilla (Antioquia)	20.250	0,1
Subachoque (Cundinamarca)	39.867	n.d.	Pasto (Nariño)	21.000	n.d.
Tunja (Boyacá)	34.800	1,2	Pupiales (Nariño)	21.100	0,0
Aminoplant, 500 centímetros cúbicos			Roldanillo (Valle del Cauca)	21.733	0,0
Aquitania (Boyacá)	17.967	2,8	Túquerres (Nariño)	22.000	3,5
Chiquinquirá (Boyacá)	17.975	-3,7	Borozinco Foliar, 1 litro		
Ramiriquí (Boyacá)	18.333	0,0	Belén (Boyacá)	20.567	-0,6
Sogamoso (Boyacá)	18.367	0,0	Belén de Umbría (Risaralda)	22.033	n.d.
Tunja (Boyacá)	18.167	3,1	Cartago (Valle del Cauca)	21.750	-1,4
Aminoset, 1 litro			Chiquinquirá (Boyacá)	20.850	0,2
Belén (Boyacá)	36.467	0,0	Espinal (Tolima)	19.733	n.d.
Chiquinquirá (Boyacá)	36.200	-2,7	La Plata (Huila)	18.925	0,0
Ocaña (Norte de Santander)	34.000	2,0	Marinilla (Antioquia)	20.687	0,5
Pamplona (Norte de Santander)	38.833	0,4	Neiva (Huila)	18.275	0,0
Pasto (Nariño)	35.650	0,0	Pasto (Nariño)	18.942	0,0
Piendamó (Cauca)	31.333	0,0	Pitalito (Huila)	18.600	n.d.
Túquerres (Nariño)	36.667	0,0	Sogamoso (Boyacá)	22.233	0,0
Villapinzón (Cundinamarca)	40.000	3,2	Sutamarchán (Boyacá)	21.167	3,3
Aminoset, 250 centímetros cúbicos			Valledupar (Cesar)	21.767	0,0
Chiquinquirá (Boyacá)	12.980	-0,9	Ventaquemada (Boyacá)	22.900	1,1
Pamplona (Norte de Santander)	12.667	n.d.	Villanueva (Casanare)	22.467	0,0
Pasto (Nariño)	11.875	0,0	Cal Agrícola, 50 kilogramos		
Toca (Boyacá)	13.667	0,0	Barbosa (Antioquia)	10.233	0,0
Túquerres (Nariño)	12.500	0,0	Cali (Valle del Cauca)	10.333	0,0
Villapinzón (Cundinamarca)	14.000	-0,9	Caucasia (Antioquia)	14.425	0,1
Biozyme Tf, 1 litro			El Santuario (Antioquia)	7.500	0,0
Ipiales (Nariño)	85.700	0,0	Guadalajara de Buga (Valle del Cauca)	9.883	0,2
La Unión (Nariño)	85.667	0,0	Palmira (Valle del Cauca)	8.633	n.d.
Pasto (Nariño)	84.457	-0,4	Pasca (Cundinamarca)	12.500	0,0
Pupiales (Nariño)	85.850	0,0	Piendamó (Cauca)	8.300	0,6
Sibundoy (Putumayo)	84.000	-2,0	San Vicente Ferrer (Antioquia)	8.200	0,9
Túquerres (Nariño)	84.500	0,9	Santander de Quilichao (Cauca)	9.767	0,0
Biozyme Tf, 250 centímetros cúbicos			Sibaté (Cundinamarca)	13.375	-1,8
Buesaco (Nariño)	22.833	-4,4			
Cumbal (Nariño)	23.300	0,0			

A LA PRODUCCIÓN AGROPECUARIA

Tabla 4. Insumos agrícolas. Precios de fertilizantes, enmiendas y acondicionadores de suelo 2019 (febrero)

Productos y mercados	Precio medio febrero	Variación porcentual	Productos y mercados	Precio medio febrero	Variación porcentual
Cal dolomita 57-35, 50 kilogramos			Cerostress, 1 litro		
Guadalajara de Buga (Valle del Cauca)	11.263	-0,6	Belén (Boyacá)	39.133	-0,8
Jamundí (Valle del Cauca)	10.700	0,0	Bogotá, D.C.	38.200	n.d.
Santander de Quilichao (Cauca)	11.267	-1,5	Chiquinquirá (Boyacá)	38.750	1,3
Cal dolomita 65-33, 50 kilogramos			Duitama (Boyacá)	43.700	2,3
Chipaqué (Cundinamarca)	8.900	1,1	Espinal (Tolima)	38.900	n.d.
Choachí (Cundinamarca)	9.000	0,0	Ibagué (Tolima)	40.220	0,8
Pacho (Cundinamarca)	9.000	0,0	La Mesa (Cundinamarca)	43.333	n.d.
Cal dolomita 70-25, 50 kilogramos			La Plata (Huila)	35.467	0,0
Abejorral (Antioquia)	9.550	-0,9	Pamplona (Norte de Santander)	41.333	6,0
El Santuario (Antioquia)	7.575	0,1	Ramiriquí (Boyacá)	38.333	0,9
Marinilla (Antioquia)	7.333	n.d.	Samacá (Boyacá)	42.800	1,6
Peñol (Antioquia)	7.267	n.d.	Sogamoso (Boyacá)	42.100	5,6
San Vicente Ferrer (Antioquia)	8.467	0,8	Sutamarchán (Boyacá)	38.900	-1,8
Sibaté (Cundinamarca)	8.060	-1,3	Tibaná (Boyacá)	37.667	0,0
Cal dolomita, 50 kilogramos			Toca (Boyacá)	41.333	0,2
Chaparral (Tolima)	8.500	n.d.	Tunja (Boyacá)	39.000	0,6
El Rosal (Cundinamarca)	7.867	4,0	Valledupar (Cesar)	41.750	0,0
Facatativá (Cundinamarca)	7.800	0,0	Ventaquemada (Boyacá)	42.225	-1,2
Fresno (Tolima)	8.250	-1,0	Villapinzón (Cundinamarca)	37.625	0,3
Granada (Meta)	9.980	8,5	Cerostress, 500 centímetros cúbicos		
La Plata (Huila)	6.833	0,5	Chiquinquirá (Boyacá)	20.167	0,8
Lebrija (Santander)	12.333	-2,6	Ramiriquí (Boyacá)	21.333	0,0
Líbano (Tolima)	8.783	-1,0	Samacá (Boyacá)	24.067	2,4
Marsella (Risaralda)	10.133	n.d.	Sogamoso (Boyacá)	25.375	3,6
Pereira (Risaralda)	8.500	0,0	Sutamarchán (Boyacá)	21.167	-2,8
Pitalito (Huila)	7.750	1,6	Tibaná (Boyacá)	22.167	0,0
Puerto López (Meta)	11.325	-0,4	Toca (Boyacá)	24.750	0,2
Riosucio (Caldas)	12.117	n.d.	Tunja (Boyacá)	21.375	0,0
Santa Rosa de Cabal (Risaralda)	9.707	0,0	Cloruro de Potasio 0-0-60, 50 kilogramos		
Toca (Boyacá)	8.833	0,0	Aguachica (Cesar)	72.000	0,0
Villavicencio (Meta)	9.500	1,0	Algeciras (Huila)	73.133	-0,1
Calfos Granulado, 50 kilogramos			Armenia (Quindío)	71.279	9,8
Chiquinquirá (Boyacá)	37.550	-0,2	Belén de Umbria (Risaralda)	72.273	0,5
Duitama (Boyacá)	37.400	n.d.	Bogotá, D.C.	71.640	-2,3
Pasca (Cundinamarca)	37.550	-0,4	Bucaramanga (Santander)	72.857	3,2
Ramiriquí (Boyacá)	35.667	-0,9	Buesaco (Nariño)	75.667	7,1
Sibaté (Cundinamarca)	39.300	1,3	Cali (Valle del Cauca)	72.925	4,4
Toca (Boyacá)	35.167	0,5	Campoalegre (Huila)	75.600	3,1
			Caucasia (Antioquia)	73.500	3,0
			Chiquinquirá (Boyacá)	74.111	2,3
			Corinto (Cauca)	74.667	0,9

A LA PRODUCCIÓN AGROPECUARIA

Tabla 4. Insumos agrícolas. Precios de fertilizantes, enmiendas y acondicionadores de suelo 2019 (febrero)

Productos y mercados	Precio medio febrero	Variación porcentual	Productos y mercados	Precio medio febrero	Variación porcentual
Cloruro de Potasio 0-0-60, 50 kilogramos (continuación)			Compuesto Abingra, 50 kilogramos (continuación)		
Cúcuta (Norte de Santander)	71.033	0,0	Duitama (Boyacá)	16.267	0,6
Espinal (Tolima)	71.100	1,5	Garagoa (Boyacá)	20.000	0,0
Fresno (Tolima)	81.500	n.d.	Pamplona (Norte de Santander)	16.000	0,0
Garzón (Huila)	73.500	3,0	Ramiriquí (Boyacá)	16.000	0,0
Granada (Meta)	71.954	n.d.	Tunja (Boyacá)	15.825	1,0
Guadalajara de Buga (Valle del Cauca)	67.625	1,9	Cosmocel: 20-30-10 + Edta y Em, 1 kilogramo		
Ibagué (Tolima)	76.820	3,2	Apía (Risaralda)	17.600	n.d.
Ipiales (Nariño)	75.867	0,7	Belén de Umbria (Risaralda)	16.925	-1,6
Jamundí (Valle del Cauca)	72.825	0,8	Cali (Valle del Cauca)	16.250	-4,6
La Plata (Huila)	72.960	n.d.	Cartago (Valle del Cauca)	15.885	-1,2
Lérida (Tolima)	74.950	1,5	Corinto (Cauca)	16.250	0,0
Líbano (Tolima)	78.333	2,4	Dagua (Valle del Cauca)	15.167	-1,5
Lorica (Córdoba)	79.000	7,5	Guadalajara de Buga (Valle del Cauca)	15.550	-0,3
Marinilla (Antioquia)	74.350	n.d.	Jamundí (Valle del Cauca)	16.000	-1,1
Marsella (Risaralda)	72.650	n.d.	Palmira (Valle del Cauca)	14.967	-1,5
Moniquirá (Boyacá)	73.000	0,9	Pasto (Nariño)	15.600	0,0
Neiva (Huila)	71.638	0,1	Pereira (Risaralda)	21.767	n.d.
Palmira (Valle del Cauca)	75.250	1,0	Piendamó (Cauca)	15.225	0,8
Pasto (Nariño)	75.929	4,4	Roldanillo (Valle del Cauca)	15.563	0,5
Pereira (Risaralda)	70.617	2,0	Santa Rosa de Cabal (Risaralda)	16.600	n.d.
Piendamó (Cauca)	63.000	7,4	Santander de Quilichao (Cauca)	16.500	1,4
Pitalito (Huila)	75.200	5,7	Túquerres (Nariño)	15.875	0,0
Popayán (Cauca)	66.333	1,3	Creceer 500, 900 gramos		
Pupiales (Nariño)	77.925	1,6	Agustín Codazzi (Cesar)	10.500	0,0
Roldanillo (Valle del Cauca)	73.625	-1,2	Aquitania (Boyacá)	7.200	0,0
Saldaña (Tolima)	76.367	5,0	Belén (Boyacá)	6.767	0,0
San Alberto (Cesar)	74.000	4,2	Bogotá, D.C.	7.380	0,0
San Gil (Santander)	72.400	2,0	Cajamarca (Tolima)	7.400	1,4
Santa Rosa de Cabal (Risaralda)	72.293	8,2	Cali (Valle del Cauca)	7.360	-7,6
Santander de Quilichao (Cauca)	73.250	3,4	Cartago (Valle del Cauca)	6.630	0,8
Sincelejo (Sucre)	70.000	1,2	Caucasia (Antioquia)	7.140	0,7
Socorro (Santander)	74.222	4,9	Chaparral (Tolima)	7.617	0,4
Sogamoso (Boyacá)	73.200	3,3	Chía (Cundinamarca)	8.467	0,0
Tuluá (Valle del Cauca)	70.133	n.d.	Chinácota (Norte de Santander)	7.933	0,0
Vélez (Santander)	73.667	7,9	Chipaqué (Cundinamarca)	8.000	3,2
Villanueva (Casanare)	78.799	3,7	Chiquinquirá (Boyacá)	6.780	0,0
Yopal (Casanare)	80.642	n.d.	Chocontá (Cundinamarca)	7.167	0,0
Compuesto Abingra, 50 kilogramos			Corinto (Cauca)	7.667	0,0
Belén (Boyacá)	16.533	0,5	Corozal (Sucre)	8.833	n.d.
Chiquinquirá (Boyacá)	15.833	1,1	Cota (Cundinamarca)	7.233	2,8

A LA PRODUCCIÓN AGROPECUARIA

Tabla 4. Insumos agrícolas. Precios de fertilizantes, enmiendas y acondicionadores de suelo 2019 (febrero)

Productos y mercados	Precio medio febrero	Variación porcentual	Productos y mercados	Precio medio febrero	Variación porcentual
Crecer 500, 900 gramos (continuación)			Crecer 500, 900 gramos (continuación)		
Dagua (Valle del Cauca)	7.333	1,4	Sogamoso (Boyacá)	7.567	0,0
El Carmen de Viboral (Antioquia)	6.652	0,0	Sonsón (Antioquia)	6.797	n.d.
El Rosal (Cundinamarca)	6.517	0,0	Sutamarchán (Boyacá)	6.433	-2,2
El Santuario (Antioquia)	6.900	0,0	Tibaná (Boyacá)	7.000	0,0
Entreríos (Antioquia)	7.150	-0,2	Toca (Boyacá)	7.900	0,6
Facatativá (Cundinamarca)	6.600	0,0	Tunja (Boyacá)	7.200	-1,6
Fresno (Tolima)	6.900	0,0	Túquerres (Nariño)	7.050	0,0
Funza (Cundinamarca)	7.320	2,4	Valledupar (Cesar)	9.080	0,0
Garagoa (Boyacá)	7.350	3,2	Vélez (Santander)	6.667	n.d.
Garzón (Huila)	7.233	n.d.	Ventaquemada (Boyacá)	7.575	-1,6
Granada (Meta)	6.667	0,0	Villanueva (Casanare)	7.975	2,2
Guarne (Antioquia)	7.125	0,1	Villapinzón (Cundinamarca)	6.750	0,0
Guateque (Boyacá)	7.967	0,0	Villavicencio (Meta)	7.267	-0,2
Ibagué (Tolima)	7.000	0,0	Zipacquirá (Cundinamarca)	7.050	0,0
Jamundí (Valle del Cauca)	7.620	0,0	Desarrollo: 30-7-6, 1 kilogramo		
La Ceja (Antioquia)	7.240	1,2	Anserma (Caldas)	3.700	0,0
La Mesa (Cundinamarca)	9.667	-2,7	Apía (Risaralda)	4.133	n.d.
La Plata (Huila)	6.667	0,0	Belén de Umbría (Risaralda)	4.200	0,0
La Unión (Antioquia)	6.820	0,0	Cartago (Valle del Cauca)	3.660	n.d.
Lérida (Tolima)	7.417	0,0	Chinácota (Norte de Santander)	6.000	1,1
Líbano (Tolima)	7.425	-1,0	Cúcuta (Norte de Santander)	3.760	-6,5
Madrid (Cundinamarca)	7.467	4,7	La Celia (Risaralda)	3.867	0,0
Marinilla (Antioquia)	6.625	-0,4	Marsella (Risaralda)	3.500	0,0
Marsella (Risaralda)	6.500	n.d.	Ocaña (Norte de Santander)	4.267	0,0
Medellín (Antioquia)	7.113	-4,1	Peñol (Antioquia)	3.667	0,0
Ocaña (Norte de Santander)	6.867	0,5	Pereira (Risaralda)	3.600	0,0
Pamplona (Norte de Santander)	7.333	7,3	Riosucio (Caldas)	3.583	0,0
Peñol (Antioquia)	6.300	0,0	Roldanillo (Valle del Cauca)	3.800	4,8
Pereira (Risaralda)	6.700	n.d.	Salamina (Caldas)	4.667	-6,0
Piendamó (Cauca)	6.500	-1,0	Santa Bárbara (Antioquia)	5.100	3,0
Pitalito (Huila)	7.020	0,0	Santa Rosa de Cabal (Risaralda)	3.650	0,7
Puerto López (Meta)	8.300	0,0	Supía (Caldas)	4.350	0,8
Ramiriquí (Boyacá)	6.833	0,0	Fertilizante Orgánico de Lombriz San Rafael, 1 litro		
Rionegro (Antioquia)	6.975	0,0	Chiquinquirá (Boyacá)	13.533	2,8
Samacá (Boyacá)	7.167	1,4	Tibaná (Boyacá)	14.000	-0,9
San Gil (Santander)	7.167	0,0	Villapinzón (Cundinamarca)	13.125	0,0
San Vicente Ferrer (Antioquia)	6.475	0,0	Florescencia: 10-28-19, 1 kilogramo		
Santander de Quilichao (Cauca)	8.020	-1,6	Anserma (Caldas)	5.400	0,0
Silos (Norte de Santander)	7.500	0,0	Apía (Risaralda)	5.763	0,8
Sincelejo (Sucre)	8.500	0,7	Belén de Umbría (Risaralda)	5.688	0,0
Socorro (Santander)	7.250	0,0	Cali (Valle del Cauca)	5.680	2,3

A LA PRODUCCIÓN AGROPECUARIA

Tabla 4. Insumos agrícolas. Precios de fertilizantes, enmiendas y acondicionadores de suelo 2019 (febrero)

Productos y mercados	Precio medio febrero	Variación porcentual	Productos y mercados	Precio medio febrero	Variación porcentual
Florescencia: 10-28-19, 1 kilogramo (continuación)			Fosfato Diamónico (DAP) 18-46-0, 50 kilogramos (continuación)		
Cartago (Valle del Cauca)	5.473	n.d.	Chaparral (Tolima)	95.233	5,8
Chaparral (Tolima)	6.200	n.d.	Chipaque (Cundinamarca)	97.600	2,7
Chinácota (Norte de Santander)	7.667	0,0	Chiquinquirá (Boyacá)	93.063	0,7
Guadalajara de Buga (Valle del Cauca)	5.333	-0,6	Corinto (Cauca)	99.750	2,8
Guática (Risaralda)	5.663	2,3	Dagua (Valle del Cauca)	99.267	4,2
Jamundí (Valle del Cauca)	5.850	0,0	Fómeque (Cundinamarca)	99.333	1,4
La Celia (Risaralda)	5.717	0,0	Fresno (Tolima)	98.500	n.d.
Marsella (Risaralda)	5.688	1,3	Funza (Cundinamarca)	95.267	4,0
Palmira (Valle del Cauca)	5.500	0,0	Fusagasugá (Cundinamarca)	96.250	1,2
Pereira (Risaralda)	5.717	3,6	Garzón (Huila)	94.225	4,0
Riosucio (Caldas)	5.287	0,1	Granada (Meta)	96.086	-0,9
Roldanillo (Valle del Cauca)	5.350	0,9	Guadalajara de Buga (Valle del Cauca)	90.213	3,9
Salamina (Caldas)	5.500	-5,2	Guática (Risaralda)	91.600	n.d.
Santa Bárbara (Antioquia)	5.950	0,8	Ibagué (Tolima)	97.240	0,3
Santa Rosa de Cabal (Risaralda)	5.513	2,8	Ipiales (Nariño)	97.450	0,7
Supía (Caldas)	5.600	1,5	Jamundí (Valle del Cauca)	94.475	1,4
Formador 2000, 1 litro			La Ceja (Antioquia)	98.887	0,0
Espinal (Tolima)	38.600	0,0	La Unión (Nariño)	95.625	0,7
Fresno (Tolima)	38.333	n.d.	Líbano (Tolima)	102.167	-0,8
Granada (Meta)	33.150	0,9	Marinilla (Antioquia)	94.360	2,6
Líbano (Tolima)	39.100	0,9	Marsella (Risaralda)	93.317	n.d.
Piendamó (Cauca)	35.333	1,4	Medellín (Antioquia)	94.152	2,1
Popayán (Cauca)	34.720	-0,3	Neiva (Huila)	94.617	-0,4
Saldaña (Tolima)	39.100	0,9	Ocaña (Norte de Santander)	89.625	n.d.
San Sebastián de Mariquita (Tolima)	38.500	0,4	Palmira (Valle del Cauca)	96.175	2,5
Túquerres (Nariño)	29.500	-2,5	Pamplona (Norte de Santander)	91.000	-3,9
Villanueva (Casanare)	42.433	n.d.	Pasto (Nariño)	93.414	0,0
Zipaquirá (Cundinamarca)	37.300	0,0	Peñol (Antioquia)	97.333	n.d.
Fosfato Diamónico (DAP) 18-46-0, 50 kilogramos			Pereira (Risaralda)	91.600	0,7
Abejorral (Antioquia)	96.060	n.d.	Piendamó (Cauca)	83.400	-0,5
Algeciras (Huila)	93.967	0,8	Pitalito (Huila)	95.920	1,7
Armenia (Quindío)	93.033	1,3	Popayán (Cauca)	83.500	-0,3
Barbosa (Antioquia)	94.375	0,7	Pupiales (Nariño)	98.175	0,2
Belén de Umbría (Risaralda)	91.660	1,1	Rionegro (Antioquia)	98.700	-0,6
Bogotá, D.C.	94.738	-3,9	Roldanillo (Valle del Cauca)	96.650	0,8
Bucaramanga (Santander)	96.000	0,3	Sabana de Torres (Santander)	91.833	-0,2
Buesaco (Nariño)	96.500	1,9	San Alberto (Cesar)	93.733	-0,1
Cali (Valle del Cauca)	100.640	0,7	San Gil (Santander)	91.167	-0,5
Campoalegre (Huila)	95.780	2,3	San Vicente de Chucurí (Santander)	100.667	n.d.
Caucasia (Antioquia)	94.250	0,9	San Vicente Ferrer (Antioquia)	97.000	3,0

A LA PRODUCCIÓN AGROPECUARIA

Tabla 4. Insumos agrícolas. Precios de fertilizantes, enmiendas y acondicionadores de suelo 2019 (febrero)

Productos y mercados	Precio medio febrero	Variación porcentual	Productos y mercados	Precio medio febrero	Variación porcentual
Fosfato Diamónico (DAP) 18-46-0, 50 kilogramos (continuación)			Frutoka: 3-0-40, 1 kilogramo (continuación)		
Santa Bárbara (Antioquia)	96.175	0,2	Cota (Cundinamarca)	13.000	0,0
Santa Rosa de Cabal (Risaralda)	92.657	0,2	La Mesa (Cundinamarca)	14.800	-3,3
Santander de Quilichao (Cauca)	98.725	4,5	Sogamoso (Boyacá)	14.300	0,0
Sincelejo (Sucre)	103.600	n.d.	Subachoque (Cundinamarca)	11.633	0,0
Socorro (Santander)	94.000	1,3	Tibaná (Boyacá)	13.000	0,0
Sonsón (Antioquia)	98.383	0,8	Ventaquemada (Boyacá)	14.300	-1,2
Toca (Boyacá)	89.667	3,7	Globalfol, 1 litro		
Tuluá (Valle del Cauca)	93.117	2,5	Cota (Cundinamarca)	37.500	4,1
Tunja (Boyacá)	89.100	-3,3	Garzón (Huila)	34.167	0,0
Túquerres (Nariño)	95.100	n.d.	Marinilla (Antioquia)	35.200	0,0
Villanueva (Casanare)	101.063	2,6	Pitalito (Huila)	34.940	2,6
Villavicencio (Meta)	97.400	0,0	Hojas, 1 litro		
Yarumal (Antioquia)	90.057	n.d.	Cúcuta (Norte de Santander)	12.667	1,3
Fosfostress, 1 litro			La Unión (Valle del Cauca)	10.917	n.d.
Chiquinquirá (Boyacá)	29.600	0,7	Ocaña (Norte de Santander)	13.800	0,0
Duitama (Boyacá)	31.000	n.d.	Popayán (Cauca)	12.625	-1,9
Pamplona (Norte de Santander)	28.333	3,7	Roldanillo (Valle del Cauca)	10.733	2,0
Ramiriquí (Boyacá)	27.333	0,0	Humita 15, 1 litro		
Samacá (Boyacá)	30.133	-0,9	Ábrego (Norte de Santander)	16.250	0,0
Sogamoso (Boyacá)	32.850	3,3	Ocaña (Norte de Santander)	14.833	-1,1
Sutamarchán (Boyacá)	27.467	-4,8	Popayán (Cauca)	18.667	4,5
Tibaná (Boyacá)	27.000	-0,4	San Vicente Ferrer (Antioquia)	17.167	0,0
Toca (Boyacá)	30.250	1,0	Isabion, 1 litro		
Tunja (Boyacá)	27.333	-4,0	Ábrego (Norte de Santander)	38.750	0,0
Ventaquemada (Boyacá)	31.133	1,1	Aquitania (Boyacá)	43.000	2,4
Villapinzón (Cundinamarca)	28.000	1,2	Belén (Boyacá)	43.467	0,0
Fosfostress, 500 centímetros cúbicos			Cajamarca (Tolima)	46.200	0,0
Chiquinquirá (Boyacá)	15.333	n.d.	Chiquinquirá (Boyacá)	42.250	-0,6
Ramiriquí (Boyacá)	15.000	0,0	Fresno (Tolima)	43.250	-1,7
Sogamoso (Boyacá)	18.950	5,7	Garagoa (Boyacá)	44.967	0,6
Sutamarchán (Boyacá)	15.767	n.d.	Guateque (Boyacá)	43.633	0,0
Tibaná (Boyacá)	15.667	-1,3	Ocaña (Norte de Santander)	41.333	0,0
Toca (Boyacá)	17.425	-0,9	Peñol (Antioquia)	41.250	n.d.
Foss 61 Cristales, 1 kilogramo			San Sebastián de Mariquita (Tolima)	45.667	1,1
Belén de Umbría (Risaralda)	12.000	0,0	Sogamoso (Boyacá)	43.867	0,0
La Unión (Valle del Cauca)	9.091	n.d.	Sutamarchán (Boyacá)	41.450	0,0
Pasto (Nariño)	10.700	0,0	Toca (Boyacá)	43.750	1,6
Roldanillo (Valle del Cauca)	9.125	-0,8	Tunja (Boyacá)	42.667	0,0
Frutoka: 3-0-40, 1 kilogramo			Ventaquemada (Boyacá)	45.200	n.d.
Belén (Boyacá)	13.033	0,0	Villapinzón (Cundinamarca)	39.750	1,3
Chiquinquirá (Boyacá)	13.467	3,8			

A LA PRODUCCIÓN AGROPECUARIA

Tabla 4. Insumos agrícolas. Precios de fertilizantes, enmiendas y acondicionadores de suelo 2019 (febrero)

Productos y mercados	Precio medio febrero	Variación porcentual	Productos y mercados	Precio medio febrero	Variación porcentual
Kadostim, 1 litro			Klip Boro, 1 kilogramo (continuación)		
Aquitania (Boyacá)	57.967	0,0	Chía (Cundinamarca)	13.100	-0,3
El Carmen de Viboral (Antioquia)	62.375	-1,0	Chipaque (Cundinamarca)	12.167	0,0
El Santuario (Antioquia)	60.133	-1,1	Chiquinquirá (Boyacá)	12.017	1,8
Samacá (Boyacá)	60.467	n.d.	Choachí (Cundinamarca)	12.333	2,8
Sogamoso (Boyacá)	60.233	1,7	Chocontá (Cundinamarca)	11.833	-1,4
Toca (Boyacá)	59.900	0,7	El Carmen de Viboral (Antioquia)	10.917	n.d.
Kadostim, 250 centímetros cúbicos			El Santuario (Antioquia)	11.750	4,4
Aquitania (Boyacá)	15.925	0,0	Garagoa (Boyacá)	12.933	0,0
Samacá (Boyacá)	16.567	n.d.	Marinilla (Antioquia)	12.730	n.d.
Sogamoso (Boyacá)	17.300	0,0	Pamplona (Norte de Santander)	13.000	-1,9
Sutamarchán (Boyacá)	16.833	-1,9	Pasto (Nariño)	11.833	0,0
Toca (Boyacá)	16.300	0,2	Rionegro (Antioquia)	11.967	n.d.
K-Fol: 0-20-50 Cristales, 1 kilogramo			Sabana de Torres (Santander)	11.700	0,0
Ipiales (Nariño)	25.100	6,2	Samacá (Boyacá)	12.167	-2,4
Pasto (Nariño)	23.227	0,0	Santa Bárbara (Antioquia)	11.667	6,1
Pupiales (Nariño)	22.200	1,8	Sogamoso (Boyacá)	12.567	n.d.
Túquerres (Nariño)	21.667	0,0	Sutamarchán (Boyacá)	11.550	2,2
Klip - K Calcio-Boro, 1 litro			Tibaná (Boyacá)	11.167	-1,5
Ábrego (Norte de Santander)	14.625	0,9	Toca (Boyacá)	11.650	1,3
Andes (Antioquia)	18.517	n.d.	Tunja (Boyacá)	12.250	-0,2
Bogotá, D.C.	16.167	-2,0	Ventaquemada (Boyacá)	10.733	-0,6
Bucaramanga (Santander)	17.000	-1,2	Villapinzón (Cundinamarca)	11.250	0,0
Chiquinquirá (Boyacá)	15.700	0,0	Llenado de Grano 8-0-10 + Boro y Cobre, 1 litro		
Girón (Santander)	17.333	0,0	Aquitania (Boyacá)	12.533	n.d.
Ipiales (Nariño)	17.233	-1,0	Chiquinquirá (Boyacá)	11.420	2,0
Ocaña (Norte de Santander)	15.125	0,7	Garagoa (Boyacá)	11.767	0,3
Piendamó (Cauca)	13.333	0,0	Ramiriquí (Boyacá)	11.500	-1,4
Popayán (Cauca)	15.600	1,8	Samacá (Boyacá)	11.575	-1,9
Pupiales (Nariño)	16.625	0,0	Sogamoso (Boyacá)	12.100	0,3
San Alberto (Cesar)	18.000	n.d.	Sutamarchán (Boyacá)	10.933	1,5
Santander de Quilichao (Cauca)	15.533	-2,1	Tibaná (Boyacá)	11.667	0,0
Sogamoso (Boyacá)	17.000	-3,8	Tunja (Boyacá)	11.333	0,0
Tibaná (Boyacá)	15.333	0,0	Villapinzón (Cundinamarca)	11.667	0,0
Tunja (Boyacá)	14.820	1,3	Nitrabor (Nitrato De Ca+B): 15-0-0-26, 50 kilogramos		
Vélez (Santander)	17.133	4,9	La Unión (Nariño)	79.667	1,3
Villapinzón (Cundinamarca)	15.833	n.d.	Pasto (Nariño)	77.630	n.d.
Klip Boro, 1 kilogramo			Pereira (Risaralda)	77.450	6,2
Belén (Boyacá)	12.533	1,2	Sogamoso (Boyacá)	77.233	0,2
Bogotá, D.C.	12.580	0,5	Tunja (Boyacá)	78.375	1,0
Cali (Valle del Cauca)	13.100	n.d.	Nitromag 21-0-0-7, 50 kilogramos		
Cáqueza (Cundinamarca)	12.667	0,0	Girón (Santander)	71.000	2,9

A LA PRODUCCIÓN AGROPECUARIA

Tabla 4. Insumos agrícolas. Precios de fertilizantes, enmiendas y acondicionadores de suelo 2019 (febrero)

Productos y mercados	Precio medio febrero	Variación porcentual	Productos y mercados	Precio medio febrero	Variación porcentual
Nitromag 21-0-0-7, 50 kilogramos (continuación)			Nutrifoliar Completo, 1 litro (continuación)		
Pasto (Nariño)	72.075	n.d.	Pamplona (Norte de Santander)	19.333	0,0
Socorro (Santander)	74.500	7,0	Pasto (Nariño)	19.029	-0,1
Nitromag, 50 kilogramos			Pereira (Risaralda)	22.333	n.d.
Chiquinquirá (Boyacá)	71.517	0,5	Piendamó (Cauca)	21.000	1,6
Garagoa (Boyacá)	78.000	1,1	Popayán (Cauca)	19.833	0,8
Sogamoso (Boyacá)	72.667	n.d.	Roldanillo (Valle del Cauca)	21.233	0,0
Sutamarchán (Boyacá)	71.333	n.d.	San Gil (Santander)	18.000	-1,4
Tunja (Boyacá)	72.133	2,9	San Vicente de Chucurí (Santander)	23.250	2,2
Nutrifoliar Completo, 1 litro			Sogamoso (Boyacá)	20.500	0,0
Abejorral (Antioquia)	19.963	n.d.	Túquerres (Nariño)	21.667	1,6
Ábrego (Norte de Santander)	18.833	0,0	Vélez (Santander)	19.000	0,0
Andes (Antioquia)	23.100	0,0	Yarumal (Antioquia)	20.450	0,2
Aquitania (Boyacá)	19.625	-0,2	Nutrifos Agrofert-K, 1 litro		
Armenia (Quindío)	20.063	-1,5	Chiquinquirá (Boyacá)	25.000	1,0
Belén (Boyacá)	18.133	5,0	Samacá (Boyacá)	25.500	n.d.
Belén de Umría (Risaralda)	22.600	n.d.	Sogamoso (Boyacá)	27.367	2,2
Bucaramanga (Santander)	23.750	1,1	Sutamarchán (Boyacá)	25.267	0,7
Cartago (Valle del Cauca)	22.985	-0,1	Nutrimins, 1 litro		
Caucasia (Antioquia)	19.767	n.d.	Ábrego (Norte de Santander)	12.675	0,0
Chaparral (Tolima)	22.400	3,1	Andes (Antioquia)	15.900	n.d.
Chiquinquirá (Boyacá)	21.000	1,2	Aquitania (Boyacá)	13.300	-2,7
Cimitarra (Santander)	19.333	0,9	Cáqueza (Cundinamarca)	14.667	0,0
Corinto (Cauca)	20.833	4,2	Chaparral (Tolima)	13.667	0,0
Cota (Cundinamarca)	21.333	-1,2	Chipaque (Cundinamarca)	15.000	0,0
Cúcuta (Norte de Santander)	19.200	0,5	Chiquinquirá (Boyacá)	14.333	1,8
El Carmen de Bolívar (Bolívar)	25.333	1,3	Chocontá (Cundinamarca)	15.333	n.d.
El Santuario (Antioquia)	18.733	n.d.	Corinto (Cauca)	15.000	-1,1
Florencia (Caquetá)	23.000	5,7	Cota (Cundinamarca)	14.200	1,4
Fómeque (Cundinamarca)	22.667	0,0	Cúcuta (Norte de Santander)	15.100	0,4
Fresno (Tolima)	22.167	n.d.	Dagua (Valle del Cauca)	12.767	0,0
Fusagasugá (Cundinamarca)	20.375	2,5	El Rosal (Cundinamarca)	13.067	n.d.
Garagoa (Boyacá)	21.333	1,6	El Santuario (Antioquia)	13.167	-2,5
Garzón (Huila)	21.833	n.d.	Girón (Santander)	15.667	n.d.
Girón (Santander)	21.000	-4,5	Ocaña (Norte de Santander)	13.500	0,7
Guática (Risaralda)	21.000	3,4	Palmira (Valle del Cauca)	11.475	0,0
Jamundí (Valle del Cauca)	21.100	0,0	Pasto (Nariño)	13.380	0,9
María La Baja (Bolívar)	23.333	1,4	Peñol (Antioquia)	12.833	3,7
Marsella (Risaralda)	21.433	0,0	Piendamó (Cauca)	13.000	1,0
Medellín (Antioquia)	19.930	n.d.	Popayán (Cauca)	12.800	1,6
Ocaña (Norte de Santander)	17.333	2,0	San Vicente de Chucurí (Santander)	15.333	1,1
Palmira (Valle del Cauca)	18.650	0,0	Socorro (Santander)	15.250	0,8

A LA PRODUCCIÓN AGROPECUARIA

Tabla 4. Insumos agrícolas. Precios de fertilizantes, enmiendas y acondicionadores de suelo 2019 (febrero)

Productos y mercados	Precio medio febrero	Variación porcentual	Productos y mercados	Precio medio febrero	Variación porcentual
Nutrimins, 1 litro (continuación)			Poliquel Calcio, 1 litro (continuación)		
Sogamoso (Boyacá)	14.250	-7,1	Pasto (Nariño)	16.409	0,0
Tunja (Boyacá)	14.200	0,9	Pupiales (Nariño)	17.625	0,0
Valledupar (Cesar)	16.000	n.d.	Sibundoy (Putumayo)	17.625	1,4
Villapinzón (Cundinamarca)	13.000	1,3	Túquerres (Nariño)	17.100	0,0
Omex Bio 8, 1 litro			Poliquel Multi, 1 litro		
Aquitania (Boyacá)	49.833	0,0	Buesaco (Nariño)	14.000	-1,2
Belén de Umbría (Risaralda)	49.575	-0,2	Ipiales (Nariño)	14.140	0,9
Chinchiná (Caldas)	50.000	0,8	La Unión (Nariño)	16.000	1,1
Manizales (Caldas)	49.800	0,0	Pasto (Nariño)	13.665	0,3
Pereira (Risaralda)	48.900	n.d.	Piendamó (Cauca)	17.233	-1,9
Santa Rosa de Cabal (Risaralda)	46.533	-0,1	Popayán (Cauca)	17.500	1,4
Subachoque (Cundinamarca)	49.433	0,0	Pupiales (Nariño)	15.350	1,7
Omex K-41, 1 litro			Sibundoy (Putumayo)	14.250	-1,7
Apía (Risaralda)	29.783	n.d.	Túquerres (Nariño)	15.067	0,0
Aquitania (Boyacá)	29.133	0,0	Potreros: 31-8-8-2, 50 kilogramos		
Belén de Umbría (Risaralda)	28.763	0,0	Bogotá, D.C.	85.575	13,5
Chinchiná (Caldas)	29.517	1,0	Santa Rosa de Osos (Antioquia)	82.450	2,9
Chiquinquirá (Boyacá)	27.867	0,0	Santander de Quilichao (Cauca)	82.000	2,8
Chocontá (Cundinamarca)	27.667	n.d.	Rafos 12-24-12-2, 50 kilogramos		
Ipiales (Nariño)	28.050	2,4	Belén (Boyacá)	91.525	1,9
Manizales (Caldas)	29.100	0,0	Chiquinquirá (Boyacá)	88.743	-0,8
Marsella (Risaralda)	29.550	0,0	Pasto (Nariño)	95.433	1,5
Pasto (Nariño)	28.375	0,0	Socorro (Santander)	88.500	0,5
Peñol (Antioquia)	26.625	-0,5	Sogamoso (Boyacá)	91.450	6,0
Pereira (Risaralda)	28.783	0,0	Sutamarchán (Boyacá)	87.500	0,3
Pupiales (Nariño)	29.250	0,9	Toca (Boyacá)	89.500	3,3
Ramiriquí (Boyacá)	27.333	1,2	Tunja (Boyacá)	90.240	4,3
Samacá (Boyacá)	27.400	-1,2	Túquerres (Nariño)	96.667	0,7
Sogamoso (Boyacá)	28.750	2,7	Villa de San Diego de Ubaté (Cundinamarca)	82.500	n.d.
Sutamarchán (Boyacá)	27.167	1,2	Raizal 400: 9-45-11, 1 kilogramo		
Tunja (Boyacá)	27.333	-1,2	Buesaco (Nariño)	22.625	-2,7
Túquerres (Nariño)	27.500	-0,5	Ipiales (Nariño)	23.680	-1,0
Ventaquemada (Boyacá)	29.467	1,3	La Unión (Nariño)	25.500	3,4
Villa de San Diego de Ubaté (Cundinamarca)	27.333	0,0	Pasto (Nariño)	21.350	-1,7
Villapinzón (Cundinamarca)	26.125	0,5	Pupiales (Nariño)	23.480	-1,7
Zipaquirá (Cundinamarca)	27.300	n.d.	Sibundoy (Putumayo)	22.500	-1,1
Poliquel Calcio, 1 litro			Túquerres (Nariño)	22.600	-1,6
Buesaco (Nariño)	18.000	-0,9	Solu@Gro: 40-3-3, 1 kilogramo		
Ipiales (Nariño)	16.840	-1,0	Piendamó (Cauca)	4.933	0,0
La Unión (Nariño)	20.167	0,0	Túquerres (Nariño)	6.233	6,9

A LA PRODUCCIÓN AGROPECUARIA

Tabla 4. Insumos agrícolas. Precios de fertilizantes, enmiendas y acondicionadores de suelo 2019 (febrero)

Productos y mercados	Precio medio febrero	Variación porcentual	Productos y mercados	Precio medio febrero	Variación porcentual
Solu@Gro: 40-3-3, 1 kilogramo (continuación)			Terra Sorb 4 - Radicular, 1 litro		
Valledupar (Cesar)	6.967	0,0	El Carmen de Viboral (Antioquia)	29.000	n.d.
Sulfato de Amonio (Sam) 21-0-0-24(S), 50 kilogramos			Entrerriós (Antioquia)	28.973	-1,7
Ábrego (Norte de Santander)	43.400	n.d.	Manizales (Caldas)	30.000	0,0
Aguachica (Cesar)	42.625	0,4	Marinilla (Antioquia)	28.797	n.d.
Bucaramanga (Santander)	42.667	n.d.	Santa Rosa de Osos (Antioquia)	31.198	0,6
Cali (Valle del Cauca)	49.575	-1,3	Todo en Uno, 1 kilogramo		
Campoalegre (Huila)	50.471	-2,7	Apía (Risaralda)	5.333	n.d.
Chiquinquirá (Boyacá)	44.900	1,1	Aquitania (Boyacá)	5.525	2,3
Corinto (Cauca)	52.667	5,3	Belén (Boyacá)	4.967	-1,3
Dagua (Valle del Cauca)	49.333	-2,0	Belén de Umbría (Risaralda)	4.650	n.d.
Garzón (Huila)	48.025	-1,4	Bogotá, D.C.	4.936	2,1
Ibagué (Tolima)	48.308	-2,9	Buesaco (Nariño)	5.833	-2,8
Ipiales (Nariño)	48.667	-0,2	Cachipay (Cundinamarca)	6.333	0,0
Jamundí (Valle del Cauca)	47.375	-0,9	Cali (Valle del Cauca)	5.200	0,0
La Unión (Nariño)	51.000	4,4	Cartago (Valle del Cauca)	4.783	0,0
Lérida (Tolima)	53.600	2,6	Chinácota (Norte de Santander)	6.000	0,0
Medellín (Antioquia)	46.790	5,5	Chipaque (Cundinamarca)	5.600	3,7
Neiva (Huila)	47.700	0,3	Chiquinquirá (Boyacá)	5.000	-3,2
Ocaña (Norte de Santander)	44.400	n.d.	Choachí (Cundinamarca)	4.667	0,0
Palmira (Valle del Cauca)	45.750	-0,5	Chocontá (Cundinamarca)	5.833	2,9
Pitalito (Huila)	48.025	n.d.	Cota (Cundinamarca)	5.740	-1,4
Popayán (Cauca)	49.667	1,4	Cumbal (Nariño)	6.000	0,0
Pupiales (Nariño)	47.075	0,5	El Rosal (Cundinamarca)	6.367	0,0
San Alberto (Cesar)	47.250	-1,0	Facatativá (Cundinamarca)	5.517	0,0
Santander de Quilichao (Cauca)	47.350	4,6	Fómeque (Cundinamarca)	5.000	3,4
Tuluá (Valle del Cauca)	49.033	1,2	Fusagasugá (Cundinamarca)	5.600	0,0
Tunja (Boyacá)	42.733	0,4	Garagoa (Boyacá)	4.900	0,0
Túquerres (Nariño)	52.400	2,1	Garzón (Huila)	5.050	-4,3
Valledupar (Cesar)	46.975	0,0	Guadalajara de Buga (Valle del Cauca)	4.767	n.d.
Terra Sorb - Foliar, 1 litro			Jamundí (Valle del Cauca)	5.433	0,0
Abejorral (Antioquia)	30.277	n.d.	La Celia (Risaralda)	4.788	5,2
El Carmen de Viboral (Antioquia)	28.736	0,0	Marsella (Risaralda)	4.613	1,4
El Santuario (Antioquia)	28.500	1,8	Medellín (Antioquia)	4.925	-7,7
Entrerriós (Antioquia)	30.833	-0,1	Ocaña (Norte de Santander)	4.833	n.d.
Manizales (Caldas)	30.833	0,0	Pacho (Cundinamarca)	5.767	-3,9
Marinilla (Antioquia)	29.550	0,3	Palmira (Valle del Cauca)	4.833	0,7
Medellín (Antioquia)	30.390	-0,5	Pamplona (Norte de Santander)	5.167	0,0
Peñol (Antioquia)	28.400	1,0	Pasto (Nariño)	4.974	2,6
Santa Rosa de Osos (Antioquia)	32.505	0,1	Pitalito (Huila)	5.033	0,0
Yarumal (Antioquia)	32.143	n.d.	Popayán (Cauca)	5.217	0,6

A LA PRODUCCIÓN AGROPECUARIA

Tabla 4. Insumos agrícolas. Precios de fertilizantes, enmiendas y acondicionadores de suelo 2019 (febrero)

Productos y mercados	Precio medio febrero	Variación porcentual	Productos y mercados	Precio medio febrero	Variación porcentual
Todo en Uno, 1 kilogramo (continuación)			Urea 46%, 50 kilogramos		
Ramiriquí (Boyacá)	4.667	n.d.	Abejorral (Antioquia)	82.125	6,5
Riosucio (Caldas)	4.867	2,1	Ábrego (Norte de Santander)	77.333	n.d.
Salamina (Caldas)	4.783	0,0	Aguachica (Cesar)	80.300	-0,1
San Gil (Santander)	5.333	0,0	Agustín Codazzi (Cesar)	84.333	n.d.
Santa Bárbara (Antioquia)	4.367	-8,6	Algeciras (Huila)	76.667	n.d.
Sibaté (Cundinamarca)	5.000	0,0	Arauca (Arauca)	79.750	2,2
Socorro (Santander)	5.667	0,0	Armenia (Quindío)	73.308	1,9
Sogamoso (Boyacá)	5.775	5,5	Barbosa (Antioquia)	84.180	0,2
Subachoque (Cundinamarca)	4.733	-5,3	Bogotá, D.C.	89.169	6,4
Tibaná (Boyacá)	4.833	2,1	Bucaramanga (Santander)	75.333	1,7
Tunja (Boyacá)	5.125	-5,1	Cajamarca (Tolima)	77.250	n.d.
Túquerres (Nariño)	6.000	0,0	Cali (Valle del Cauca)	78.640	2,2
Villapinzón (Cundinamarca)	5.125	2,5	Campoalegre (Huila)	78.360	3,0
Total, 1 litro			Caucasia (Antioquia)	83.000	2,9
Armenia (Quindío)	17.087	0,0	Chaparral (Tolima)	77.700	n.d.
Belén de Umbría (Risaralda)	16.500	n.d.	Chiquinquirá (Boyacá)	80.890	-0,3
Bogotá, D.C.	18.367	-1,6	Chocontá (Cundinamarca)	79.000	3,5
Bucaramanga (Santander)	19.000	-2,6	Corinto (Cauca)	82.000	6,3
Cali (Valle del Cauca)	16.733	0,2	Cota (Cundinamarca)	84.333	2,4
Entreríos (Antioquia)	17.387	0,0	Cúcuta (Norte de Santander)	82.500	0,4
Fusagasugá (Cundinamarca)	18.000	0,0	Dagua (Valle del Cauca)	81.933	14,9
Marinilla (Antioquia)	16.280	0,2	El Rosal (Cundinamarca)	79.600	4,1
Marsella (Risaralda)	18.325	0,0	El Santuario (Antioquia)	83.000	1,2
Medellín (Antioquia)	18.387	-0,4	Espinal (Tolima)	77.567	1,7
Palmira (Valle del Cauca)	14.800	0,0	Fómeque (Cundinamarca)	87.833	-0,2
Pereira (Risaralda)	19.467	3,9	Fresno (Tolima)	81.167	n.d.
Piendamó (Cauca)	15.767	1,1	Funza (Cundinamarca)	81.833	-0,4
San Vicente de Chucurí (Santander)	19.000	-3,4	Fusagasugá (Cundinamarca)	82.500	4,0
San Vicente Ferrer (Antioquia)	13.925	2,2	Garzón (Huila)	77.050	6,4
Santa Rosa de Osos (Antioquia)	16.209	0,3	Girón (Santander)	79.333	2,6
Socorro (Santander)	17.375	1,5	Granada (Meta)	78.574	n.d.
Subachoque (Cundinamarca)	17.033	n.d.	Guadalajara de Buga (Valle del Cauca)	74.475	8,1
Túquerres (Nariño)	17.333	-1,0	Guarne (Antioquia)	83.033	n.d.
Valledupar (Cesar)	19.000	0,0	Ibagué (Tolima)	80.714	5,8
Yarumal (Antioquia)	16.887	4,1	Jamundí (Valle del Cauca)	74.550	3,6
Triplehoja, 1 litro			La Dorada (Caldas)	83.088	n.d.
Cali (Valle del Cauca)	11.600	n.d.	La Mesa (Cundinamarca)	84.333	n.d.
Corinto (Cauca)	11.667	0,0	La Plata (Huila)	77.950	n.d.
Jamundí (Valle del Cauca)	11.467	1,8	La Unión (Antioquia)	72.993	n.d.
Popayán (Cauca)	12.833	1,3	La Unión (Nariño)	81.667	2,1

A LA PRODUCCIÓN AGROPECUARIA

Tabla 4. Insumos agrícolas. Precios de fertilizantes, enmiendas y acondicionadores de suelo 2019 (febrero)

Productos y mercados	Precio medio febrero	Variación porcentual	Productos y mercados	Precio medio febrero	Variación porcentual
Urea 46%, 50 kilogramos (continuación)			Wuxal Calcio, 1 litro (continuación)		
Lebrija (Santander)	80.000	2,1	Ábrego (Norte de Santander)	30.300	0,0
Lérida (Tolima)	79.167	0,3	Anserma (Caldas)	33.483	-0,5
Líbano (Tolima)	83.167	2,7	Bogotá, D.C.	33.057	1,3
Lorica (Córdoba)	86.600	9,6	Bucaramanga (Santander)	35.333	1,0
Málaga (Santander)	74.000	2,3	Chiquinquirá (Boyacá)	31.450	-3,4
Marinilla (Antioquia)	79.600	4,7	El Carmen de Viboral (Antioquia)	31.175	0,0
Marsella (Risaralda)	74.417	n.d.	El Rosal (Cundinamarca)	31.633	0,0
Medellín (Antioquia)	84.351	2,9	El Santuario (Antioquia)	33.333	10,4
Neiva (Huila)	78.192	2,1	Fusagasugá (Cundinamarca)	31.967	1,1
Ocaña (Norte de Santander)	78.100	-1,8	Guarne (Antioquia)	32.100	0,5
Palmira (Valle del Cauca)	78.340	2,7	Guática (Risaralda)	32.733	n.d.
Pamplona (Norte de Santander)	78.000	n.d.	Ipiales (Nariño)	33.000	-2,0
Pasto (Nariño)	79.999	2,0	La Ceja (Antioquia)	32.500	0,5
Pereira (Risaralda)	73.833	2,7	La Unión (Antioquia)	32.650	0,8
Piedecuesta (Santander)	79.000	4,4	Manizales (Caldas)	34.267	0,0
Piendamó (Cauca)	66.500	2,0	Marinilla (Antioquia)	32.000	-1,0
Pitalito (Huila)	79.420	7,1	Marsella (Risaralda)	33.567	-0,1
Popayán (Cauca)	66.000	1,5	Ocaña (Norte de Santander)	31.667	0,4
Rionegro (Antioquia)	83.560	-1,0	Peñol (Antioquia)	31.667	0,0
Rionegro (Santander)	78.333	4,9	Pereira (Risaralda)	30.967	-7,3
Sabana de Torres (Santander)	77.667	n.d.	Pupiales (Nariño)	33.667	3,1
Saldaña (Tolima)	80.175	6,8	San Vicente Ferrer (Antioquia)	32.460	0,1
San Alberto (Cesar)	76.500	0,7	Sogamoso (Boyacá)	33.300	1,9
San Gil (Santander)	75.000	2,9	Subachoque (Cundinamarca)	31.633	0,0
San Vicente de Chucurí (Santander)	80.250	n.d.	Tunja (Boyacá)	32.333	0,0
San Vicente Ferrer (Antioquia)	75.000	0,0	Túquerres (Nariño)	32.750	0,0
Santa Bárbara (Antioquia)	83.925	n.d.	Viterbo (Caldas)	34.417	0,3
Santa Rosa de Cabal (Risaralda)	79.200	2,2	Wuxal Tapa Negra, 1 litro		
Santander de Quilichao (Cauca)	81.300	7,7	Abejorral (Antioquia)	34.125	-4,0
Sibaté (Cundinamarca)	80.300	n.d.	Ábrego (Norte de Santander)	35.400	0,0
Sincelejo (Sucre)	85.133	12,5	Anserma (Caldas)	38.750	0,0
Socorro (Santander)	77.286	6,1	Aquitania (Boyacá)	37.040	0,0
Sutamarchán (Boyacá)	79.833	2,1	Armenia (Quindío)	37.213	-0,9
Tuluá (Valle del Cauca)	74.700	0,1	Belén (Boyacá)	37.467	0,0
Vélez (Santander)	80.667	n.d.	Belén de Umbria (Risaralda)	37.833	n.d.
Ventaquemada (Boyacá)	79.483	7,8	Bogotá, D.C.	37.521	-1,4
Villanueva (Casanare)	82.958	7,0	Bucaramanga (Santander)	35.667	-1,8
Villavicencio (Meta)	82.000	3,3	Cajamarca (Tolima)	37.025	3,7
Yopal (Casanare)	84.509	2,5	Cartago (Valle del Cauca)	39.613	0,6
Wuxal Calcio, 1 litro			Chiquinquirá (Boyacá)	37.260	1,1
Abejorral (Antioquia)	32.533	0,6	Chitagá (Norte de Santander)	37.333	3,7

A LA PRODUCCIÓN AGROPECUARIA

Tabla 4. Insumos agrícolas. Precios de fertilizantes, enmiendas y acondicionadores de suelo 2019 (febrero)

Productos y mercados	Precio medio febrero	Variación porcentual	Productos y mercados	Precio medio febrero	Variación porcentual
Wuxal Tapa Negra, 1 litro (continuación)			Wuxal Tapa Negra, 1 litro (continuación)		
Choachí (Cundinamarca)	37.333	0,9	Tibaná (Boyacá)	37.067	0,0
Córdoba (Nariño)	35.867	0,0	Toca (Boyacá)	37.233	0,2
Corinto (Cauca)	40.167	0,0	Tunja (Boyacá)	37.700	2,3
Cumbal (Nariño)	33.333	-5,8	Túquerres (Nariño)	36.333	0,0
Dagua (Valle del Cauca)	36.167	-3,0	Ventaquemada (Boyacá)	36.800	1,5
Duitama (Boyacá)	36.825	0,2	Villapinzón (Cundinamarca)	36.600	-0,9
El Carmen de Viboral (Antioquia)	34.400	0,0	Viterbo (Caldas)	40.600	0,0
El Santuario (Antioquia)	36.000	3,3	Zipaquirá (Cundinamarca)	37.176	0,0
Fusagasugá (Cundinamarca)	36.325	0,0	Wuxal Tapa Roja, 1 litro		
Guachucal (Nariño)	37.625	0,8	Abejorral (Antioquia)	29.650	-2,9
Guarne (Antioquia)	38.333	0,2	Ábrego (Norte de Santander)	30.500	0,0
Guateque (Boyacá)	38.550	-0,5	Anserma (Caldas)	33.683	0,0
Guática (Risaralda)	38.333	-2,1	Aquitania (Boyacá)	32.180	1,3
Ibagué (Tolima)	37.200	-4,9	Armenia (Quindío)	32.817	0,0
Ipiales (Nariño)	37.733	1,3	Belén de Umbría (Risaralda)	31.867	-2,7
La Ceja (Antioquia)	37.273	1,1	Bogotá, D.C.	32.858	-1,4
La Unión (Antioquia)	38.400	0,9	Bucaramanga (Santander)	35.000	-0,5
Manizales (Caldas)	39.200	-0,2	Cajamarca (Tolima)	31.600	-0,8
Marinilla (Antioquia)	35.700	0,0	Chiquinquirá (Boyacá)	32.040	-0,4
Marsella (Risaralda)	39.700	0,0	Chitagá (Norte de Santander)	32.500	-0,5
Medellín (Antioquia)	39.900	0,5	Choachí (Cundinamarca)	31.667	-1,0
Ocaña (Norte de Santander)	36.500	-0,9	Córdoba (Nariño)	31.533	0,0
Pamplona (Norte de Santander)	35.250	-1,4	Cumbal (Nariño)	30.933	-2,1
Pasto (Nariño)	34.400	-1,7	El Carmen de Viboral (Antioquia)	31.500	0,7
Peñol (Antioquia)	37.000	-0,9	El Rosal (Cundinamarca)	31.950	n.d.
Pereira (Risaralda)	36.833	-2,3	El Santuario (Antioquia)	34.000	8,7
Piendamó (Cauca)	35.025	0,4	Fusagasugá (Cundinamarca)	32.075	0,9
Popayán (Cauca)	34.750	-0,7	Guachucal (Nariño)	32.875	3,2
Pupiales (Nariño)	39.225	1,9	Guarne (Antioquia)	32.267	0,0
Ramiriquí (Boyacá)	37.300	0,0	Ibagué (Tolima)	32.833	n.d.
Samacá (Boyacá)	37.750	-0,5	Ipiales (Nariño)	31.967	-0,1
San Pedro de Los Milagros (Antioquia)	37.833	n.d.	La Unión (Antioquia)	32.933	1,0
San Vicente Ferrer (Antioquia)	37.620	0,0	La Virginia (Risaralda)	32.600	-2,7
Santa Rosa de Cabal (Risaralda)	40.100	0,0	Málaga (Santander)	36.000	-3,4
Sibundoy (Putumayo)	36.625	-1,0	Manizales (Caldas)	34.025	0,4
Silos (Norte de Santander)	36.333	0,0	Marinilla (Antioquia)	31.704	0,0
Sogamoso (Boyacá)	38.640	1,6	Ocaña (Norte de Santander)	31.500	-0,8
Sonsón (Antioquia)	37.250	2,0	Pamplona (Norte de Santander)	31.000	0,0
Subachoque (Cundinamarca)	37.283	0,0	Pasto (Nariño)	30.521	2,2
Sutamarchán (Boyacá)	36.550	-1,0	Peñol (Antioquia)	31.667	0,0

A LA PRODUCCIÓN AGROPECUARIA

Tabla 4. Insumos agrícolas. Precios de fertilizantes, enmiendas y acondicionadores de suelo 2019 (febrero)

Productos y mercados	Precio medio febrero	Variación porcentual	Productos y mercados	Precio medio febrero	Variación porcentual
Wuxal Tapa Roja, 1 litro (continuación)			Wuxal Tapa Roja, 1 litro (continuación)		
Pereira (Risaralda)	32.200	-2,7	Sutamarchán (Boyacá)	31.500	0,0
Pupiales (Nariño)	33.800	2,3	Toca (Boyacá)	32.267	-1,4
Ramiriquí (Boyacá)	31.750	-0,8	Tunja (Boyacá)	32.483	1,9
San Vicente Ferrer (Antioquia)	31.900	-0,7	Túquerres (Nariño)	31.500	-1,6
Sibundoy (Putumayo)	33.750	0,0	Ventaquemada (Boyacá)	33.300	-1,1
Silos (Norte de Santander)	32.000	1,1	Villapinzón (Cundinamarca)	31.667	-1,0
Sogamoso (Boyacá)	33.775	-0,6	Viterbo (Caldas)	34.683	n.d.
Sonsón (Antioquia)	32.375	1,4	Zipaquirá (Cundinamarca)	31.980	0,0

n. d. No determinado

PRECIOS DE INSUMOS AGRÍCOLAS

FUNGICIDAS

El precio del Fitoraz 76 Wp, en la presentación por bolsa de 500 gramos, en el mes de febrero registró una tendencia al alza en 32 de los 88 mercados reportados, a la baja en 27 y estabilidad en los 29 restantes. El mercado de Chía (Cundinamarca) presentó el precio más alto, \$23.833, con respecto a los demás mercados reportados, mientras que el mercado de Piendamó (Cauca) mostró el precio más bajo \$17.000. El mercado de Belén (Boyacá), reveló la variación más alta (5.6%), en donde el precio subió de \$18.333 a \$19.367.

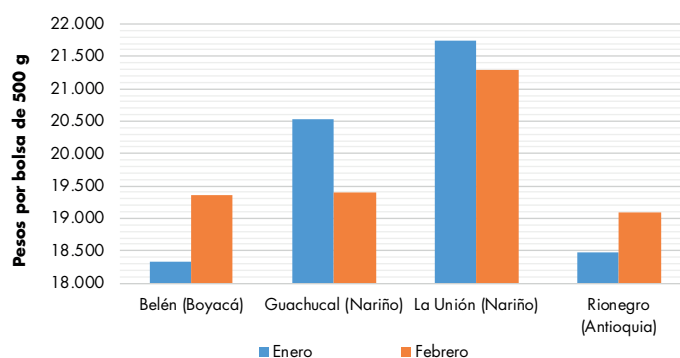
Tabla 5. Insumos agrícolas. Precios de fungicidas 2019 (febrero)

Productos y mercados	Precio medio febrero	Variación porcentual
Agrifos 400 SL, 1 litro		
Belén de Umbría (Risaralda)	33.975	0,0
Chinchiná (Caldas)	35.133	4,6
Fresno (Tolima)	32.400	-1,1
Manizales (Caldas)	34.817	-0,7
Marsella (Risaralda)	35.400	0,0
San Sebastián de Mariquita (Tolima)	33.667	0,0
Santa Rosa de Cabal (Risaralda)	34.867	n.d.
Agrodyne SL, 1 litro		
Apía (Risaralda)	43.317	n.d.
Belén de Umbría (Risaralda)	41.170	2,0
Cajamarca (Tolima)	46.667	2,1
Cali (Valle del Cauca)	45.867	0,3
Chinchiná (Caldas)	40.050	-0,7
Chiquinquirá (Boyacá)	42.320	-0,2
Dagua (Valle del Cauca)	41.167	-0,6
Duitama (Boyacá)	41.167	n.d.



Fuente: DANE

Gráfico 5. Precios del Fitoraz 76 Wp, por bolsa de 500 gramos 2019 (Enero-Febrero)



Fuente: DANE, Sipsa.

Productos y mercados	Precio medio febrero	Variación porcentual
Agrodyne SL, 1 litro (continuación)		
Garagoa (Boyacá)	43.500	2,1
Garzón (Huila)	40.625	3,7
Guadalajara de Buga (Valle del Cauca)	42.100	n.d.
Guática (Risaralda)	42.150	n.d.
Ipiales (Nariño)	40.625	0,3
La Unión (Valle del Cauca)	39.887	-0,2
Manizales (Caldas)	40.125	0,0
Marsella (Risaralda)	41.588	0,1
Palmira (Valle del Cauca)	41.567	0,4
Pasto (Nariño)	41.137	1,9
Pereira (Risaralda)	41.388	0,1
Piendamó (Cauca)	38.675	0,1
Pitalito (Huila)	39.250	-0,6
Pupiales (Nariño)	41.020	-0,5
Ramiriquí (Boyacá)	41.667	-0,2
Roldanillo (Valle del Cauca)	40.867	-0,8

A LA PRODUCCIÓN AGROPECUARIA

Tabla 5. Insumos agrícolas. Precios de fungicidas 2019 (febrero)

Productos y mercados	Precio medio febrero	Variación porcentual	Productos y mercados	Precio medio febrero	Variación porcentual
Agrodyne SI, 1 litro (continuación)			Alto 100 SI, 100 centímetros cúbicos (continuación)		
Santa Rosa de Cabal (Risaralda)	40.963	0,0	Ibagué (Tolima)	26.200	0,0
Sogamoso (Boyacá)	44.800	0,6	La Celia (Risaralda)	25.533	n.d.
Sutamarchán (Boyacá)	42.750	1,8	La Plata (Huila)	24.850	1,2
Tibaná (Boyacá)	42.333	0,8	Manizales (Caldas)	24.033	0,0
Toca (Boyacá)	43.020	1,6	Marinilla (Antioquia)	24.225	0,3
Tunja (Boyacá)	43.720	0,0	Marsella (Risaralda)	24.020	0,7
Vélez (Santander)	43.667	2,3	Medellín (Antioquia)	25.648	0,7
Ventaquemada (Boyacá)	42.900	1,2	Palmira (Valle del Cauca)	23.800	-0,3
Villapinzón (Cundinamarca)	41.667	-0,8	Pereira (Risaralda)	24.133	0,1
Agrodyne SI, 300 centímetros cúbicos			Piendamó (Cauca)	24.900	0,2
Aquitania (Boyacá)	14.400	0,0	Pitalito (Huila)	25.275	1,0
Chiquinquirá (Boyacá)	14.450	-1,2	Popayán (Cauca)	24.800	0,2
Ipiales (Nariño)	13.750	0,0	Riosucio (Caldas)	24.367	0,0
Pasto (Nariño)	13.322	1,3	San Gil (Santander)	27.000	-2,0
Pupiales (Nariño)	14.250	0,0	Santa Bárbara (Antioquia)	26.667	0,0
Ramiriquí (Boyacá)	14.667	0,0	Santa Rosa de Cabal (Risaralda)	24.100	n.d.
Sogamoso (Boyacá)	15.267	0,0	Santander de Quilichao (Cauca)	24.825	0,6
Sutamarchán (Boyacá)	14.625	1,4	Socorro (Santander)	26.100	0,0
Tibaná (Boyacá)	14.033	0,0	Tuluá (Valle del Cauca)	24.317	0,3
Toca (Boyacá)	14.620	2,1	Viterbo (Caldas)	24.417	n.d.
Alto 100 SI, 1 litro			Amistar 50 Wg, 40 gramos		
Algeciras (Huila)	211.333	n.d.	Abejorral (Antioquia)	17.745	0,8
Armenia (Quindío)	205.883	-1,2	Ábrego (Norte de Santander)	17.400	0,1
Ibagué (Tolima)	230.267	n.d.	Algeciras (Huila)	18.667	0,2
La Plata (Huila)	220.333	0,0	Anserma (Caldas)	19.850	0,0
Pereira (Risaralda)	216.433	0,1	Belén de Umbría (Risaralda)	20.138	0,0
Piendamó (Cauca)	213.100	0,1	Bucaramanga (Santander)	20.333	1,7
Pitalito (Huila)	222.867	0,0	Cajamarca (Tolima)	19.500	-0,5
Popayán (Cauca)	212.700	0,0	Cáqueza (Cundinamarca)	18.000	0,0
Socorro (Santander)	226.667	-0,3	Cartago (Valle del Cauca)	19.933	0,0
Alto 100 SI, 100 centímetros cúbicos			Chipaque (Cundinamarca)	18.200	0,0
Algeciras (Huila)	24.720	0,4	Córdoba (Nariño)	18.667	0,0
Anserma (Caldas)	24.333	0,0	Cumbal (Nariño)	18.625	-0,1
Apía (Risaralda)	24.733	n.d.	El Carmen de Viboral (Antioquia)	17.520	0,2
Belén de Umbría (Risaralda)	24.175	0,1	El Rosal (Cundinamarca)	18.450	-0,6
Cali (Valle del Cauca)	25.125	0,0	El Santuario (Antioquia)	16.500	0,4
Corinto (Cauca)	25.250	-1,0	Fómeque (Cundinamarca)	18.333	0,0
Dagua (Valle del Cauca)	23.733	0,0	Fresno (Tolima)	18.760	0,3
Garzón (Huila)	24.850	0,5	Fusagasugá (Cundinamarca)	18.125	-0,7
Guadalajara de Buga (Valle del Cauca)	23.583	-0,2	Garzón (Huila)	19.025	0,0

A LA PRODUCCIÓN AGROPECUARIA

Tabla 5. Insumos agrícolas. Precios de fungicidas 2019 (febrero)

Productos y mercados	Precio medio febrero	Variación porcentual	Productos y mercados	Precio medio febrero	Variación porcentual
Amistar 50 Wg, 40 gramos (continuación)			Amistar Top, 1 litro (continuación)		
Guarne (Antioquia)	17.400	-1,1	Ocaña (Norte de Santander)	193.500	2,2
Guática (Risaralda)	19.263	0,0	Pamplona (Norte de Santander)	192.333	3,0
Ibagué (Tolima)	19.400	-1,3	Pasto (Nariño)	209.650	0,8
Ipiales (Nariño)	18.880	0,2	Popayán (Cauca)	191.000	0,3
La Ceja (Antioquia)	17.870	0,0	Saldaña (Tolima)	194.863	0,8
La Unión (Antioquia)	18.836	-1,7	San Alberto (Cesar)	204.667	n.d.
La Unión (Nariño)	20.375	2,7	Sibundoy (Putumayo)	201.333	-0,8
La Unión (Valle del Cauca)	18.901	-0,7	Sogamoso (Boyacá)	206.800	1,0
Líbano (Tolima)	19.860	-0,7	Sutamarchán (Boyacá)	194.600	n.d.
Manizales (Caldas)	19.413	0,1	Toca (Boyacá)	200.375	-0,2
Medellín (Antioquia)	18.547	1,3	Tunja (Boyacá)	202.333	-0,8
Ocaña (Norte de Santander)	18.336	0,9	Ventaquemada (Boyacá)	205.500	1,7
Pasca (Cundinamarca)	16.767	0,0	Villapinzón (Cundinamarca)	192.250	0,9
Pasto (Nariño)	19.040	0,8	Amistar Top, 125 centímetros cúbicos		
Peñol (Antioquia)	16.167	0,5	Ábrego (Norte de Santander)	28.125	0,0
Pereira (Risaralda)	19.783	0,0	Algeciras (Huila)	32.475	0,1
Pitalito (Huila)	19.325	0,0	Bucaramanga (Santander)	32.800	1,2
Pupiales (Nariño)	19.520	0,0	Cali (Valle del Cauca)	33.400	-1,5
Rionegro (Antioquia)	17.250	1,5	Córdoba (Nariño)	30.500	-1,1
Roldanillo (Valle del Cauca)	19.540	0,4	Corinto (Cauca)	33.875	-0,7
San Pedro de Los Milagros (Antioquia)	19.070	0,0	Garzón (Huila)	32.600	-1,0
San Sebastián de Mariquita (Tolima)	20.000	n.d.	Guática (Risaralda)	31.450	-0,4
San Vicente Ferrer (Antioquia)	17.420	-1,1	Ibagué (Tolima)	31.600	-3,1
Sibaté (Cundinamarca)	18.025	0,0	Ipiales (Nariño)	31.229	0,6
Sibundoy (Putumayo)	19.250	0,4	La Plata (Huila)	32.750	0,2
Socorro (Santander)	19.667	0,0	La Unión (Nariño)	31.833	0,0
Sonsón (Antioquia)	17.493	0,0	Líbano (Tolima)	31.700	-0,9
Túquerres (Nariño)	19.000	0,0	Pasto (Nariño)	31.683	0,2
Amistar Top, 1 litro			Piendamó (Cauca)	32.333	-1,0
Aquitania (Boyacá)	200.000	0,0	Pitalito (Huila)	33.025	-0,8
Bucaramanga (Santander)	209.000	0,0	Popayán (Cauca)	30.160	1,2
Cali (Valle del Cauca)	221.800	n.d.	Pupiales (Nariño)	31.775	0,0
Campoalegre (Huila)	193.650	-1,4	San Sebastián de Mariquita (Tolima)	31.333	0,0
Chiquinquirá (Boyacá)	196.500	-0,8	Sibundoy (Putumayo)	30.667	0,0
Cúcuta (Norte de Santander)	187.000	n.d.	Socorro (Santander)	30.900	0,0
Espinal (Tolima)	192.075	0,0	Sutamarchán (Boyacá)	30.825	-0,4
Garzón (Huila)	198.700	-1,1	Vélez (Santander)	31.375	0,0
Ibagué (Tolima)	201.155	1,0	Antracol 70 Wp, 400 gramos		
Ipiales (Nariño)	207.300	0,4	Abejorral (Antioquia)	18.183	-1,1
Jamundí (Valle del Cauca)	209.733	0,0	Ábrego (Norte de Santander)	17.750	0,0

A LA PRODUCCIÓN AGROPECUARIA

Tabla 5. Insumos agrícolas. Precios de fungicidas 2019 (febrero)

Productos y mercados	Precio medio febrero	Variación porcentual
Antracol 70 Wp, 400 gramos (continuación)		
Algeciras (Huila)	17.680	-0,2
Andes (Antioquia)	19.300	0,0
Anserma (Caldas)	19.500	0,0
Apía (Risaralda)	19.167	n.d.
Aquitania (Boyacá)	18.000	0,0
Armenia (Quindío)	18.150	n.d.
Belén (Boyacá)	17.833	0,0
Belén de Umbría (Risaralda)	19.420	1,0
Bogotá, D.C.	18.264	0,1
Bucaramanga (Santander)	20.100	-1,1
Buesaco (Nariño)	19.667	0,0
Cachipay (Cundinamarca)	16.233	0,0
Cajamarca (Tolima)	18.525	1,2
Cali (Valle del Cauca)	20.425	-0,6
Cáqueza (Cundinamarca)	17.933	-0,4
Cartago (Valle del Cauca)	19.160	-0,1
Chaparral (Tolima)	19.375	0,0
Chía (Cundinamarca)	22.267	n.d.
Chinchiná (Caldas)	19.550	0,0
Chipaqué (Cundinamarca)	18.200	1,1
Chiquinquirá (Boyacá)	18.240	0,6
Chitagá (Norte de Santander)	19.333	0,0
Choachí (Cundinamarca)	18.833	0,0
Chocontá (Cundinamarca)	17.333	-1,3
Córdoba (Nariño)	17.975	2,3
Corinto (Cauca)	20.167	-0,8
Cota (Cundinamarca)	18.567	0,0
Cúcuta (Norte de Santander)	18.300	0,0
Dagua (Valle del Cauca)	19.567	-1,5
El Carmen de Viboral (Antioquia)	18.120	0,7
El Rosal (Cundinamarca)	17.900	-0,1
El Santuario (Antioquia)	18.000	0,6
Entreríos (Antioquia)	18.743	0,0
Facatativá (Cundinamarca)	17.900	0,0
Florencia (Caquetá)	17.833	n.d.
Fómeque (Cundinamarca)	18.333	1,9
Fresno (Tolima)	19.160	0,4
Funza (Cundinamarca)	18.000	0,9
Fusagasugá (Cundinamarca)	17.800	0,4
Garagoa (Boyacá)	18.250	0,0
Garzón (Huila)	17.600	0,0

Productos y mercados	Precio medio febrero	Variación porcentual
Antracol 70 Wp, 400 gramos (continuación)		
Girón (Santander)	18.697	-4,1
Granada (Meta)	19.221	2,2
Guadalajara de Buga (Valle del Cauca)	19.167	1,8
Guarne (Antioquia)	18.175	0,4
Guática (Risaralda)	19.000	0,0
Ibagué (Tolima)	19.370	-1,0
Ipiales (Nariño)	17.940	-1,0
Jamundí (Valle del Cauca)	20.075	-1,1
La Ceja (Antioquia)	18.667	0,0
La Mesa (Cundinamarca)	20.933	-3,5
La Plata (Huila)	17.933	0,0
La Unión (Valle del Cauca)	18.452	-0,1
Líbano (Tolima)	19.117	-0,6
Málaga (Santander)	20.800	0,0
Manizales (Caldas)	19.000	0,0
Marinilla (Antioquia)	17.606	0,1
Marsella (Risaralda)	18.640	-2,2
Medellín (Antioquia)	18.833	-1,0
Ocaña (Norte de Santander)	17.500	-1,9
Pacho (Cundinamarca)	18.000	2,1
Palmira (Valle del Cauca)	19.133	1,2
Pamplona (Norte de Santander)	18.500	-1,8
Pasca (Cundinamarca)	17.200	0,0
Pasto (Nariño)	18.890	0,4
Peñol (Antioquia)	17.250	-0,3
Pereira (Risaralda)	18.975	0,0
Piendamó (Cauca)	14.833	0,0
Pitalito (Huila)	17.825	0,4
Popayán (Cauca)	14.757	0,2
Puerto López (Meta)	20.133	0,5
Pupiales (Nariño)	18.800	0,0
Ramiriquí (Boyacá)	18.000	0,0
Rionegro (Antioquia)	18.025	0,0
Riosucio (Caldas)	19.533	0,3
Roldanillo (Valle del Cauca)	18.575	-0,2
Samacá (Boyacá)	18.120	0,5
San Bernardo (Cundinamarca)	17.425	0,1
San Gil (Santander)	19.750	-2,2
San Pedro de Los Milagros (Antioquia)	18.183	0,7

BOLETÍN MENSUAL INSUMOS Y FACTORES ASOCIADOS
A LA PRODUCCIÓN AGROPECUARIA

Tabla 5. Insumos agrícolas. Precios de fungicidas 2019 (febrero)

Productos y mercados	Precio medio febrero	Variación porcentual	Productos y mercados	Precio medio febrero	Variación porcentual
Antracol 70 Wp, 400 gramos (continuación)			Azuco, 1 litro (continuación)		
San Sebastián de Mariquita (Tolima)	18.875	-1,3	Palmira (Valle del Cauca)	12.167	0,0
San Vicente Ferrer (Antioquia)	18.420	0,5	Pasto (Nariño)	12.588	0,0
Santa Bárbara (Antioquia)	18.667	1,8	Pitalito (Huila)	14.800	0,0
Santa Rosa de Cabal (Risaralda)	18.600	0,0	Pupiales (Nariño)	14.400	0,0
Santander de Quilichao (Cauca)	19.960	1,3	San Vicente Ferrer (Antioquia)	13.200	-1,9
Sevilla (Valle del Cauca)	20.567	1,6	Santa Rosa de Osos (Antioquia)	13.658	-3,5
Sibaté (Cundinamarca)	16.983	-3,3	Subachoque (Cundinamarca)	12.800	-2,5
Sibundoy (Putumayo)	19.375	0,2	Tunja (Boyacá)	12.500	-3,8
Silos (Norte de Santander)	19.125	0,7	Túquerres (Nariño)	12.800	0,0
Socorro (Santander)	18.667	0,0	Yarumal (Antioquia)	14.750	3,5
Sogamoso (Boyacá)	17.833	-1,8	Benomyl 50 Wp, 100 gramos		
Sonsón (Antioquia)	18.283	0,1	Ábrego (Norte de Santander)	6.100	0,0
Subachoque (Cundinamarca)	17.900	-0,1	Apía (Risaralda)	6.717	n.d.
Supía (Caldas)	20.467	n.d.	Bogotá, D.C.	7.167	1,4
Sutamarchán (Boyacá)	17.125	-0,7	Buesaco (Nariño)	8.500	0,0
Tibaná (Boyacá)	18.000	0,0	Cali (Valle del Cauca)	6.600	-2,0
Toca (Boyacá)	17.520	0,7	Cumbal (Nariño)	7.000	0,0
Tuluá (Valle del Cauca)	18.900	0,3	Dagua (Valle del Cauca)	5.767	-0,6
Tunja (Boyacá)	18.500	2,3	Garagoa (Boyacá)	7.033	0,5
Túquerres (Nariño)	17.400	0,0	La Unión (Nariño)	8.167	n.d.
Ventaquemada (Boyacá)	17.750	0,0	Marsella (Risaralda)	6.467	0,0
Villanueva (Casanare)	20.365	n.d.	Medellín (Antioquia)	6.167	0,0
Villapinzón (Cundinamarca)	17.750	0,7	Ocaña (Norte de Santander)	6.633	-1,5
Villavicencio (Meta)	18.749	-1,3	Palmira (Valle del Cauca)	6.100	-0,8
Viterbo (Caldas)	18.767	n.d.	Pasto (Nariño)	7.953	1,3
Azuco, 1 litro			Pereira (Risaralda)	6.250	-3,6
Ábrego (Norte de Santander)	13.375	0,0	Piendamó (Cauca)	7.075	0,7
Andes (Antioquia)	16.100	0,0	Pitalito (Huila)	7.125	0,0
Belén de Umbría (Risaralda)	13.600	0,5	Popayán (Cauca)	7.040	-0,6
Córdoba (Nariño)	12.375	-0,2	Pupiales (Nariño)	7.467	0,0
Cumbal (Nariño)	13.300	1,3	Santa Rosa de Cabal (Risaralda)	6.363	0,7
El Carmen de Viboral (Antioquia)	11.667	1,7	Sibundoy (Putumayo)	8.375	-3,4
El Rosal (Cundinamarca)	12.800	0,0	Túquerres (Nariño)	8.033	0,0
Entreríos (Antioquia)	13.190	0,2	Cabrio Top Wg, 500 gramos		
Fusagasugá (Cundinamarca)	13.700	-1,4	Ábrego (Norte de Santander)	33.667	0,0
Ibagué (Tolima)	15.367	1,6	El Carmen de Viboral (Antioquia)	31.850	0,0
Ipiales (Nariño)	13.433	-2,1	El Santuario (Antioquia)	31.000	-6,1
Marinilla (Antioquia)	13.488	0,9	Ocaña (Norte de Santander)	35.667	-0,9
Medellín (Antioquia)	13.313	-0,4	Palmira (Valle del Cauca)	36.067	0,0
Ocaña (Norte de Santander)	11.800	0,0	Pasca (Cundinamarca)	32.000	0,0

A LA PRODUCCIÓN AGROPECUARIA

Tabla 5. Insumos agrícolas. Precios de fungicidas 2019 (febrero)

Productos y mercados	Precio medio febrero	Variación porcentual	Productos y mercados	Precio medio febrero	Variación porcentual
Cabrio Top Wg, 500 gramos (continuación)			Centauro 720 Sc, 1 litro (continuación)		
Pasto (Nariño)	36.420	2,2	El Santuario (Antioquia)	30.667	-1,4
Peñol (Antioquia)	30.100	0,3	La Unión (Antioquia)	32.792	0,0
Rionegro (Antioquia)	31.550	-1,6	Marinilla (Antioquia)	31.740	0,3
San Bernardo (Cundinamarca)	32.500	0,5	Peñol (Antioquia)	29.750	0,8
San Vicente Ferrer (Antioquia)	33.000	-1,9	San Vicente Ferrer (Antioquia)	29.833	-0,2
Carbendazim 500 Sc, 1 litro			Sonsón (Antioquia)	31.652	0,5
Ábrego (Norte de Santander)	22.000	3,1	Clorotalonil 720 Sc, 1 litro		
Belén de Umbría (Risaralda)	21.350	0,0	Marinilla (Antioquia)	31.000	n.d.
Bucaramanga (Santander)	24.000	2,9	Pasto (Nariño)	31.767	n.d.
Chiquinquirá (Boyacá)	24.000	-2,5	Peñol (Antioquia)	29.000	1,0
Choachí (Cundinamarca)	23.667	0,0	Rionegro (Antioquia)	32.350	1,5
Cúcuta (Norte de Santander)	20.000	-0,8	Sonsón (Antioquia)	34.000	n.d.
El Santuario (Antioquia)	18.875	-1,3	Cobrethane, 1 kilogramo		
Garzón (Huila)	19.875	0,0	Abejorral (Antioquia)	22.947	n.d.
Guateque (Boyacá)	24.883	0,0	Ábrego (Norte de Santander)	21.750	0,0
La Unión (Antioquia)	24.823	0,0	Andes (Antioquia)	23.967	0,0
La Unión (Nariño)	23.650	3,3	Anserma (Caldas)	24.283	0,0
Marsella (Risaralda)	21.933	n.d.	Aquitania (Boyacá)	23.200	0,0
Neiva (Huila)	18.950	0,0	Armenia (Quindío)	23.750	-0,2
Ocaña (Norte de Santander)	21.000	0,1	Barbosa (Santander)	23.000	0,0
Pasca (Cundinamarca)	20.875	0,0	Belén (Boyacá)	23.167	1,5
Pasto (Nariño)	22.914	0,7	Belén de Umbría (Risaralda)	24.550	0,6
Piendamó (Cauca)	21.500	0,1	Bogotá, D.C.	23.775	1,1
Pitalito (Huila)	23.125	1,6	Bucaramanga (Santander)	24.333	1,3
Popayán (Cauca)	21.813	2,3	Cali (Valle del Cauca)	25.875	0,1
San Alberto (Cesar)	24.725	2,5	Cáqueza (Cundinamarca)	24.000	0,0
San Bernardo (Cundinamarca)	21.750	-3,9	Chipaque (Cundinamarca)	23.800	0,0
Santa Rosa de Osos (Antioquia)	24.474	0,0	Chiquinquirá (Boyacá)	22.825	0,0
Santander de Quilichao (Cauca)	24.000	-3,1	Chitagá (Norte de Santander)	23.667	1,4
Socorro (Santander)	24.200	-0,4	Córdoba (Nariño)	23.383	1,4
Tibaná (Boyacá)	24.067	0,3	Corinto (Cauca)	25.875	3,0
Túquerres (Nariño)	23.543	2,2	Cota (Cundinamarca)	22.667	1,5
Vélez (Santander)	21.667	0,0	Dagua (Valle del Cauca)	24.667	0,5
Yarumal (Antioquia)	21.450	-1,7	Duitama (Boyacá)	23.400	0,5
Carbendazim 500 Sc, 250 centímetros cúbicos			El Carmen de Viboral (Antioquia)	23.000	1,4
La Unión (Antioquia)	10.867	0,0	Entreríos (Antioquia)	23.013	0,7
Pasto (Nariño)	10.143	-1,2	Facatativá (Cundinamarca)	23.167	0,0
Socorro (Santander)	11.667	2,9	Fómeque (Cundinamarca)	25.000	2,7
Túquerres (Nariño)	10.333	0,0	Fresno (Tolima)	22.833	0,0
Centauro 720 Sc, 1 litro			Fusagasugá (Cundinamarca)	22.975	-3,2
Abejorral (Antioquia)	32.140	0,0	Garagoa (Boyacá)	23.875	0,5

A LA PRODUCCIÓN AGROPECUARIA

Tabla 5. Insumos agrícolas. Precios de fungicidas 2019 (febrero)

Productos y mercados	Precio medio febrero	Variación porcentual	Productos y mercados	Precio medio febrero	Variación porcentual
Cobrethane, 1 kilogramo (continuación)			Cobrethane, 1 kilogramo (continuación)		
Garzón (Huila)	23.350	0,7	Sonsón (Antioquia)	22.585	0,0
Girón (Santander)	24.333	1,4	Subachoque (Cundinamarca)	22.700	-1,9
Guadalajara de Buga (Valle del Cauca)	24.733	-1,7	Supía (Caldas)	24.650	n.d.
Guarne (Antioquia)	22.333	0,4	Sutamarchán (Boyacá)	21.750	1,8
Guateque (Boyacá)	23.750	1,1	Tibaná (Boyacá)	22.500	0,0
Guática (Risaralda)	24.833	0,9	Toca (Boyacá)	22.750	-0,2
Ibagué (Tolima)	24.100	1,7	Tuluá (Valle del Cauca)	24.267	0,0
Ipiales (Nariño)	23.400	n.d.	Tunja (Boyacá)	22.900	0,0
Jamundí (Valle del Cauca)	23.967	1,0	Túquerres (Nariño)	23.667	0,0
La Ceja (Antioquia)	23.885	0,2	Valledupar (Cesar)	23.667	0,0
La Plata (Huila)	23.325	0,1	Vélez (Santander)	23.667	-1,4
La Unión (Antioquia)	23.093	n.d.	Ventaquemada (Boyacá)	21.850	0,5
La Unión (Nariño)	25.175	-1,5	Villa de San Diego de Ubaté (Cundinamarca)	22.167	0,0
La Unión (Valle del Cauca)	23.551	0,0	Villapinzón (Cundinamarca)	21.875	-0,6
La Virginia (Risaralda)	25.083	0,6	Yarumal (Antioquia)	23.685	0,5
Líbano (Tolima)	24.550	0,0	Consento 450 Sc, 500 centímetros cúbicos		
Marinilla (Antioquia)	23.180	-0,4	Aquitania (Boyacá)	45.680	-0,9
Medellín (Antioquia)	22.347	0,0	Cajamarca (Tolima)	48.000	-0,1
Neiva (Huila)	22.937	0,0	Chiquinquirá (Boyacá)	45.933	0,0
Ocaña (Norte de Santander)	21.500	n.d.	Duitama (Boyacá)	45.267	-0,6
Palmira (Valle del Cauca)	23.767	0,7	Ocaña (Norte de Santander)	44.600	n.d.
Pamplona (Norte de Santander)	24.333	1,4	Pamplona (Norte de Santander)	43.000	0,8
Pasca (Cundinamarca)	21.950	0,0	Ramiriquí (Boyacá)	45.533	0,0
Pasto (Nariño)	23.748	0,9	Samacá (Boyacá)	46.113	-1,7
Peñol (Antioquia)	22.000	1,1	Sogamoso (Boyacá)	45.900	-2,4
Pereira (Risaralda)	25.438	0,8	Sutamarchán (Boyacá)	44.950	-0,8
Pitalito (Huila)	24.225	-1,5	Toca (Boyacá)	45.720	1,5
Popayán (Cauca)	23.540	-1,9	Tunja (Boyacá)	45.767	-1,3
Ramiriquí (Boyacá)	22.250	0,0	Cumbre WP, 100 gramos		
Rionegro (Antioquia)	22.533	0,0	Cúcuta (Norte de Santander)	59.833	-1,1
Roldanillo (Valle del Cauca)	23.725	0,2	Ocaña (Norte de Santander)	60.667	-0,5
Samacá (Boyacá)	21.975	-1,7	Pasto (Nariño)	76.300	0,0
San Pedro de Los Milagros (Antioquia)	23.513	0,4	Curalancho Wp, 500 gramos		
Santa Rosa de Cabal (Risaralda)	24.883	0,6	Cumbal (Nariño)	13.633	-2,4
Santa Rosa de Osos (Antioquia)	23.408	0,6	Ipiales (Nariño)	14.325	0,5
Santander de Quilichao (Cauca)	24.800	2,3	Pamplona (Norte de Santander)	11.667	0,0
Sibaté (Cundinamarca)	22.467	0,8	Pasto (Nariño)	14.367	n.d.
Sibundoy (Putumayo)	25.333	0,0	Pupiales (Nariño)	14.825	0,0
Sogamoso (Boyacá)	23.600	-1,7	Túquerres (Nariño)	12.000	-4,0

A LA PRODUCCIÓN AGROPECUARIA

Tabla 5. Insumos agrícolas. Precios de fungicidas 2019 (febrero)

Productos y mercados	Precio medio febrero	Variación porcentual	Productos y mercados	Precio medio febrero	Variación porcentual
Curathane, 500 gramos			Curathane, 500 gramos (continuación)		
Ábrego (Norte de Santander)	13.500	0,0	Sonsón (Antioquia)	12.335	0,0
Aquitania (Boyacá)	13.500	-1,2	Subachoque (Cundinamarca)	12.900	-3,3
Bucaramanga (Santander)	13.750	-1,8	Tibaná (Boyacá)	12.833	1,3
Cáqueza (Cundinamarca)	13.500	1,3	Toca (Boyacá)	12.567	-1,8
Chipaque (Cundinamarca)	13.600	0,0	Tunja (Boyacá)	13.200	0,6
Chiquinquirá (Boyacá)	13.417	-1,2	Túquerres (Nariño)	12.633	-2,6
Chitagá (Norte de Santander)	13.125	n.d.	Ventaquemada (Boyacá)	11.900	-0,7
Choachí (Cundinamarca)	14.167	-1,2	Curaxil, 500 gramos		
Cumbal (Nariño)	13.067	0,0	Chiquinquirá (Boyacá)	12.250	-3,5
Donmatías (Antioquia)	13.410	0,0	Chocontá (Cundinamarca)	11.833	0,0
El Carmen de Viboral (Antioquia)	12.520	0,3	Córdoba (Nariño)	11.667	0,0
Entreríos (Antioquia)	12.768	-0,5	Cumbal (Nariño)	11.325	-1,5
Facatativá (Cundinamarca)	12.633	0,0	El Carmen de Viboral (Antioquia)	10.640	0,0
Fusagasugá (Cundinamarca)	13.875	0,0	Ipiales (Nariño)	10.820	n.d.
Garzón (Huila)	13.525	0,9	La Unión (Nariño)	14.200	n.d.
Guarne (Antioquia)	12.513	0,6	Pamplona (Norte de Santander)	12.833	2,7
Ipiales (Nariño)	12.638	-0,8	Pasto (Nariño)	10.625	0,0
La Ceja (Antioquia)	13.413	0,0	Piendamó (Cauca)	13.500	1,3
La Plata (Huila)	13.000	-1,1	Popayán (Cauca)	13.250	1,9
La Unión (Antioquia)	12.810	-1,1	Ramiriquí (Boyacá)	12.000	1,1
Marinilla (Antioquia)	12.190	0,0	Samacá (Boyacá)	12.333	-0,3
Medellín (Antioquia)	12.633	1,0	Sibundoy (Putumayo)	13.333	0,0
Neiva (Huila)	12.267	1,1	Sogamoso (Boyacá)	13.333	3,4
Ocaña (Norte de Santander)	13.150	-0,8	Subachoque (Cundinamarca)	12.767	0,1
Pamplona (Norte de Santander)	12.875	0,0	Tibaná (Boyacá)	12.500	1,0
Pasca (Cundinamarca)	12.067	0,0	Toca (Boyacá)	11.925	0,4
Pasto (Nariño)	13.040	3,9	Tunja (Boyacá)	11.300	0,0
Peñol (Antioquia)	12.333	n.d.	Túquerres (Nariño)	11.000	0,0
Pitalito (Huila)	13.625	0,0	Ventaquemada (Boyacá)	11.250	0,6
Popayán (Cauca)	14.100	-0,4	Villa de San Diego de Ubaté (Cundinamarca)	12.167	n.d.
Pupiales (Nariño)	13.233	0,0	Villapinzón (Cundinamarca)	11.000	-1,1
Ramiriquí (Boyacá)	12.875	0,0	Curzate M-8, 500 gramos		
Rionegro (Antioquia)	12.233	-0,3	Andes (Antioquia)	16.350	0,5
Samacá (Boyacá)	12.775	1,0	Aquitania (Boyacá)	15.000	0,0
San Pedro de Los Milagros (Antioquia)	12.760	-0,7	Belén (Boyacá)	15.233	0,0
San Vicente Ferrer (Antioquia)	12.500	0,0	Bogotá, D.C.	15.150	0,3
Santa Rosa de Osos (Antioquia)	13.380	-0,2	Bucaramanga (Santander)	16.333	-5,8
Sibaté (Cundinamarca)	12.367	0,5	Cali (Valle del Cauca)	17.967	0,6
Silos (Norte de Santander)	13.500	0,9	Cáqueza (Cundinamarca)	15.000	2,3
Sogamoso (Boyacá)	13.880	0,0	Chipaque (Cundinamarca)	14.600	0,0

A LA PRODUCCIÓN AGROPECUARIA

Tabla 5. Insumos agrícolas. Precios de fungicidas 2019 (febrero)

Productos y mercados	Precio medio febrero	Variación porcentual	Productos y mercados	Precio medio febrero	Variación porcentual
Curzate M-8, 500 gramos (continuación)			Curzate M-8, 500 gramos (continuación)		
Chiquinquirá (Boyacá)	15.450	0,8	Tunja (Boyacá)	15.250	-0,1
Choachí (Cundinamarca)	15.500	0,0	Túquerres (Nariño)	14.333	-2,3
Chocontá (Cundinamarca)	14.833	0,0	Ventaquemada (Boyacá)	14.667	1,1
Córdoba (Nariño)	15.333	2,2	Villapinzón (Cundinamarca)	13.750	-0,9
Cota (Cundinamarca)	15.833	4,4	Cymozeb, 500 gramos		
Cumbal (Nariño)	15.200	0,0	Belén (Boyacá)	11.767	0,0
Dagua (Valle del Cauca)	16.467	3,6	Chipaque (Cundinamarca)	13.333	0,0
Duitama (Boyacá)	15.133	-1,7	Chiquinquirá (Boyacá)	12.875	-1,0
El Rosal (Cundinamarca)	15.333	0,7	Choachí (Cundinamarca)	14.000	-1,2
El Santuario (Antioquia)	14.625	-0,8	El Carmen de Viboral (Antioquia)	10.700	0,9
Fómeque (Cundinamarca)	15.000	0,0	Pamplona (Norte de Santander)	12.500	1,4
Fusagasugá (Cundinamarca)	15.125	0,0	Pasto (Nariño)	10.860	-0,2
Garagoa (Boyacá)	15.825	0,0	Popayán (Cauca)	12.725	-1,0
Guachucal (Nariño)	14.933	n.d.	Sogamoso (Boyacá)	13.833	0,0
Guadalajara de Buga (Valle del Cauca)	17.017	-0,1	Subachoque (Cundinamarca)	11.233	0,0
Guateque (Boyacá)	16.100	0,0	Tunja (Boyacá)	12.000	0,0
Ipiales (Nariño)	15.200	-1,3	Túquerres (Nariño)	11.200	-3,4
La Unión (Valle del Cauca)	15.648	2,0	Villapinzón (Cundinamarca)	11.375	1,1
Málaga (Santander)	18.500	1,4	Daconil 720 Sc, 1 litro		
Marinilla (Antioquia)	14.682	0,1	Abejorral (Antioquia)	37.317	0,3
Medellín (Antioquia)	14.653	0,5	Ábrego (Norte de Santander)	34.750	0,0
Pamplona (Norte de Santander)	15.333	0,0	Aquitania (Boyacá)	36.675	2,1
Pasca (Cundinamarca)	14.825	0,0	Barbosa (Santander)	36.667	0,0
Pasto (Nariño)	14.714	-1,5	Belén (Boyacá)	37.800	0,9
Peñol (Antioquia)	14.333	0,0	Bogotá, D.C.	37.350	2,5
Piendamó (Cauca)	14.767	0,7	Bucaramanga (Santander)	36.667	0,0
Popayán (Cauca)	14.729	-0,3	Cajamarca (Tolima)	40.467	0,0
Pupiales (Nariño)	15.425	-0,8	Cáqueza (Cundinamarca)	38.000	1,8
Ramiriquí (Boyacá)	14.875	0,0	Chipaque (Cundinamarca)	37.400	1,1
Roldanillo (Valle del Cauca)	16.150	0,3	Chiquinquirá (Boyacá)	37.583	0,6
Samacá (Boyacá)	15.325	-1,3	Choachí (Cundinamarca)	38.000	0,9
San Vicente Ferrer (Antioquia)	15.025	n.d.	Duitama (Boyacá)	37.325	3,2
Sibaté (Cundinamarca)	15.533	1,1	El Carmen de Viboral (Antioquia)	36.493	0,3
Silos (Norte de Santander)	16.250	1,6	El Rosal (Cundinamarca)	38.233	0,0
Socorro (Santander)	16.667	0,0	El Santuario (Antioquia)	35.250	-0,1
Sogamoso (Boyacá)	15.825	0,0	Entreríos (Antioquia)	38.017	0,3
Subachoque (Cundinamarca)	15.333	-2,3	Facatativá (Cundinamarca)	38.900	0,0
Sutamarchán (Boyacá)	14.875	0,3	Fómeque (Cundinamarca)	37.000	1,8
Tibaná (Boyacá)	14.750	0,0	Fresno (Tolima)	39.600	-0,3
Toca (Boyacá)	14.975	-0,3	Fusagasugá (Cundinamarca)	38.040	-0,7

A LA PRODUCCIÓN AGROPECUARIA

Tabla 5. Insumos agrícolas. Precios de fungicidas 2019 (febrero)

Productos y mercados	Precio medio febrero	Variación porcentual
Daconil 720 Sc, 1 litro (continuación)		
Garagoa (Boyacá)	35.750	1,4
Girón (Santander)	38.333	-4,2
Guarne (Antioquia)	36.310	0,9
Guateque (Boyacá)	36.000	0,0
Ibagué (Tolima)	41.020	0,2
La Ceja (Antioquia)	36.488	0,0
La Unión (Antioquia)	36.283	n.d.
La Unión (Nariño)	40.500	0,0
Líbano (Tolima)	41.700	2,7
Marinilla (Antioquia)	35.230	0,0
Medellín (Antioquia)	38.607	-0,1
Ocaña (Norte de Santander)	37.200	-0,4
Pamplona (Norte de Santander)	37.000	0,0
Pasca (Cundinamarca)	36.675	0,3
Pasto (Nariño)	38.683	-0,4
Peñol (Antioquia)	34.600	0,6
Piendamó (Cauca)	36.625	1,0
Popayán (Cauca)	37.667	1,8
Ramiriquí (Boyacá)	35.667	-0,2
Rionegro (Antioquia)	36.725	1,0
Samacá (Boyacá)	37.250	-0,5
San Pedro de Los Milagros (Antioquia)	37.883	0,0
San Sebastián de Mariquita (Tolima)	41.267	-0,8
San Vicente Ferrer (Antioquia)	37.000	0,3
Santa Rosa de Osos (Antioquia)	37.650	-1,9
Sibaté (Cundinamarca)	35.700	0,0
Sibundoy (Putumayo)	40.250	1,5
Silos (Norte de Santander)	36.500	-2,7
Socorro (Santander)	39.233	-0,1
Sogamoso (Boyacá)	37.860	0,5
Sonsón (Antioquia)	37.238	0,1
Subachoque (Cundinamarca)	38.233	0,0
Sutamarchán (Boyacá)	36.500	0,0
Tibaná (Boyacá)	35.750	0,0
Toca (Boyacá)	36.550	1,6
Tunja (Boyacá)	37.167	0,0
Túquerres (Nariño)	37.750	1,3
Ventaquemada (Boyacá)	37.375	1,7
Villapinzón (Cundinamarca)	35.333	0,2

Productos y mercados	Precio medio febrero	Variación porcentual
Daconil 720 Sc, 250 centímetros cúbicos		
Ábrego (Norte de Santander)	11.250	2,3
Barbosa (Santander)	12.600	0,8
Belén (Boyacá)	12.500	2,7
Bogotá, D.C.	12.750	3,0
Bucaramanga (Santander)	13.667	0,0
Cajamarca (Tolima)	12.500	0,0
Chiquinquirá (Boyacá)	12.000	0,0
Cota (Cundinamarca)	12.000	1,4
El Carmen de Viboral (Antioquia)	12.200	0,0
El Santuario (Antioquia)	11.750	-1,1
Fresno (Tolima)	13.000	0,0
Garagoa (Boyacá)	11.933	0,0
Guateque (Boyacá)	12.700	0,0
Ibagué (Tolima)	14.800	0,1
La Unión (Nariño)	13.500	1,3
Líbano (Tolima)	13.833	-0,2
Medellín (Antioquia)	12.690	0,0
Pamplona (Norte de Santander)	12.667	0,0
Pasto (Nariño)	11.922	0,8
Peñol (Antioquia)	11.250	0,7
Popayán (Cauca)	13.250	-0,9
Samacá (Boyacá)	11.900	-2,1
San Sebastián de Mariquita (Tolima)	12.850	-4,8
San Vicente Ferrer (Antioquia)	11.900	0,3
Sibundoy (Putumayo)	13.167	0,0
Socorro (Santander)	13.500	-0,2
Sogamoso (Boyacá)	13.450	4,6
Sutamarchán (Boyacá)	11.500	0,0
Tibaná (Boyacá)	12.200	-1,1
Toca (Boyacá)	11.750	0,8
Villapinzón (Cundinamarca)	11.667	-0,7
Deminak 45 Ec, 100 centímetros cúbicos		
Córdoba (Nariño)	17.167	1,0
Ipiales (Nariño)	16.900	0,0
Pasto (Nariño)	17.067	n.d.
Pupiales (Nariño)	17.333	0,0
Difenoconazol 250 Ec, 1 litro		
Abejorral (Antioquia)	64.000	0,4
Bogotá, D.C.	96.667	0,3
Cajamarca (Tolima)	94.333	-1,0

A LA PRODUCCIÓN AGROPECUARIA

Tabla 5. Insumos agrícolas. Precios de fungicidas 2019 (febrero)

Productos y mercados	Precio medio febrero	Variación porcentual	Productos y mercados	Precio medio febrero	Variación porcentual
Difenoconazol 250 Ec, 1 litro (continuación)			Difenoconazol 250 Ec, 250 centímetros cúbicos (continuación)		
Cali (Valle del Cauca)	103.467	-0,5	Túquerres (Nariño)	26.111	-0,4
Córdoba (Nariño)	72.500	-1,1	Diligent 720 Wp, 300 gramos		
El Carmen de Viboral (Antioquia)	74.207	17,7	Pupiales (Nariño)	18.433	0,0
El Santuario (Antioquia)	74.800	10,9	Ramiriquí (Boyacá)	15.667	-3,1
Entrerriós (Antioquia)	93.120	-2,0	Sogamoso (Boyacá)	16.333	0,5
Fresno (Tolima)	67.000	4,1	Toca (Boyacá)	16.325	-0,2
Ipiales (Nariño)	70.611	1,0	Túquerres (Nariño)	17.333	-1,0
La Ceja (Antioquia)	65.043	n.d.	Ventaquemada (Boyacá)	16.133	2,1
Marinilla (Antioquia)	68.757	0,2	Villa de San Diego de Ubaté (Cundinamarca)	15.200	0,0
Medellín (Antioquia)	89.660	n.d.	Villapinzón (Cundinamarca)	15.000	0,0
Pasto (Nariño)	69.269	0,5	Dithane 60 Of, 1 litro		
Peñol (Antioquia)	58.400	1,0	Espinal (Tolima)	26.475	1,0
San Sebastián de Mariquita (Tolima)	65.167	0,5	Lérida (Tolima)	26.233	n.d.
San Vicente Ferrer (Antioquia)	63.467	1,1	Saldaña (Tolima)	26.838	2,4
Santa Rosa de Osos (Antioquia)	95.120	0,0	Dithane F-Mb, 1 litro		
Sibundoy (Putumayo)	89.067	-0,5	El Carmen de Viboral (Antioquia)	23.180	0,7
Socorro (Santander)	83.000	0,0	La Unión (Antioquia)	24.400	n.d.
Sonsón (Antioquia)	63.938	0,2	Rionegro (Antioquia)	23.867	0,0
Túquerres (Nariño)	76.667	2,0	Dithane M-45 Wp Nt, 1 kilogramo		
Yarumal (Antioquia)	93.993	n.d.	Ábrego (Norte de Santander)	13.500	0,9
Difenoconazol 250 Ec, 100 centímetros cúbicos			Agustín Codazzi (Cesar)	19.500	0,0
Córdoba (Nariño)	11.500	1,5	Algeciras (Huila)	14.525	0,0
Ipiales (Nariño)	13.560	-0,1	Andes (Antioquia)	15.800	6,3
Pasto (Nariño)	13.829	n.d.	Anserma (Caldas)	15.200	1,3
Pupiales (Nariño)	13.389	0,8	Apía (Risaralda)	15.867	n.d.
Socorro (Santander)	13.333	0,0	Aquitania (Boyacá)	13.940	0,0
Túquerres (Nariño)	13.083	1,9	Armenia (Quindío)	14.950	0,0
Difenoconazol 250 Ec, 250 centímetros cúbicos			Barbosa (Antioquia)	14.343	0,5
Abejorral (Antioquia)	23.300	0,0	Barbosa (Santander)	14.875	0,0
Cali (Valle del Cauca)	36.600	2,1	Barranquilla (Atlántico)	15.746	n.d.
Córdoba (Nariño)	25.075	2,0	Belén (Boyacá)	13.950	1,2
Ipiales (Nariño)	25.640	-0,1	Belén de Umbría (Risaralda)	15.575	0,8
Marinilla (Antioquia)	26.270	0,0	Bogotá, D.C.	14.496	1,3
Pasto (Nariño)	25.301	1,0	Bucaramanga (Santander)	14.667	0,0
Peñol (Antioquia)	22.250	1,1	Cajamarca (Tolima)	15.167	-1,5
Pitalito (Huila)	24.325	-2,0	Cali (Valle del Cauca)	16.750	0,4
Pupiales (Nariño)	28.433	0,0	Campoalegre (Huila)	14.800	-1,3
San Vicente Ferrer (Antioquia)	24.267	0,0	Cartago (Valle del Cauca)	16.000	1,0
Sibundoy (Putumayo)	30.667	1,1	Caucasia (Antioquia)	15.755	1,6
Socorro (Santander)	26.333	-1,3	Chaparral (Tolima)	15.625	-0,8

A LA PRODUCCIÓN AGROPECUARIA

Tabla 5. Insumos agrícolas. Precios de fungicidas 2019 (febrero)

Productos y mercados	Precio medio febrero	Variación porcentual	Productos y mercados	Precio medio febrero	Variación porcentual
Dithane M-45 Wp Nt, 1 kilogramo (continuación)			Dithane M-45 Wp Nt, 1 kilogramo (continuación)		
Chinácota (Norte de Santander)	16.000	0,0	Marinilla (Antioquia)	13.805	0,5
Chiquinquirá (Boyacá)	14.120	0,1	Marsella (Risaralda)	15.320	0,0
Chitagá (Norte de Santander)	14.375	1,5	Medellín (Antioquia)	15.432	-0,5
Chocontá (Cundinamarca)	14.000	-1,2	Montería (Córdoba)	16.625	2,3
Cimitarra (Santander)	15.667	-2,1	Ocaña (Norte de Santander)	13.125	0,0
Corinto (Cauca)	16.333	1,0	Palmira (Valle del Cauca)	15.840	1,0
Cota (Cundinamarca)	14.500	-1,1	Pamplona (Norte de Santander)	14.000	0,0
Cumbal (Nariño)	15.050	2,9	Pasto (Nariño)	14.644	0,5
Dagua (Valle del Cauca)	15.633	0,9	Peñol (Antioquia)	12.750	-1,0
Donmatías (Antioquia)	15.167	-0,7	Pereira (Risaralda)	15.600	0,8
Duitama (Boyacá)	13.880	0,7	Piendamó (Cauca)	14.333	-1,1
El Carmen de Viboral (Antioquia)	13.437	0,4	Pitalito (Huila)	15.125	0,0
El Doncello (Caquetá)	18.167	1,9	Popayán (Cauca)	13.357	-2,3
El Rosal (Cundinamarca)	14.517	0,0	Puerto López (Meta)	16.600	0,0
El Santuario (Antioquia)	13.250	-0,9	Pupiales (Nariño)	15.267	-0,3
Entreríos (Antioquia)	14.144	1,0	Ramiriquí (Boyacá)	13.750	0,0
Espinal (Tolima)	15.867	0,0	Rionegro (Antioquia)	13.167	n.d.
Florencia (Caquetá)	16.333	0,0	Riosucio (Caldas)	16.000	2,2
Fómeque (Cundinamarca)	14.000	0,0	Roldanillo (Valle del Cauca)	15.160	1,7
Fresno (Tolima)	14.760	0,1	Sabana de Torres (Santander)	16.750	4,0
Garagoa (Boyacá)	14.375	-0,9	Saldaña (Tolima)	15.300	3,1
Garzón (Huila)	14.350	0,0	Samacá (Boyacá)	13.500	-0,4
Granada (Meta)	14.825	n.d.	San Alberto (Cesar)	16.333	1,0
Guadalajara de Buga (Valle del Cauca)	16.017	0,3	San Gil (Santander)	16.150	0,9
Guarne (Antioquia)	13.613	-0,1	San Pedro de Los Milagros (Antioquia)	14.840	n.d.
Guateque (Boyacá)	14.500	0,0	San Sebastián de Mariquita (Tolima)	15.625	-1,3
Guática (Risaralda)	15.133	1,1	San Vicente de Chucurí (Santander)	17.450	-4,1
Ibagué (Tolima)	15.822	0,2	San Vicente Ferrer (Antioquia)	13.280	0,0
Ipiales (Nariño)	14.913	0,9	Santa Marta (Magdalena)	17.120	0,0
Jamundí (Valle del Cauca)	16.475	0,6	Santa Rosa de Cabal (Risaralda)	15.233	0,0
La Ceja (Antioquia)	14.755	n.d.	Santa Rosa de Osos (Antioquia)	14.774	0,4
La Celia (Risaralda)	16.183	1,0	Santander de Quilichao (Cauca)	16.660	3,3
La Mesa (Cundinamarca)	18.625	-2,0	Sibundoy (Putumayo)	15.125	-2,4
La Plata (Huila)	14.733	1,4	Socorro (Santander)	15.667	2,6
La Unión (Antioquia)	14.787	n.d.	Sogamoso (Boyacá)	13.980	0,8
La Unión (Valle del Cauca)	14.896	0,1	Subachoque (Cundinamarca)	14.433	-0,6
Lérida (Tolima)	15.339	2,7	Supía (Caldas)	15.333	0,0
Líbano (Tolima)	15.167	1,8	Sutamarchán (Boyacá)	13.500	1,2
Málaga (Santander)	16.000	-2,0			
Manizales (Caldas)	15.067	1,0			

A LA PRODUCCIÓN AGROPECUARIA

Tabla 5. Insumos agrícolas. Precios de fungicidas 2019 (febrero)

Productos y mercados	Precio medio febrero	Variación porcentual	Productos y mercados	Precio medio febrero	Variación porcentual
Dithane M-45 Wp Nt, 1 kilogramo (continuación)			Elosal 720 Sc, 1 litro (continuación)		
Tibaná (Boyacá)	13.833	0,0	Chiquinquirá (Boyacá)	17.950	0,0
Toca (Boyacá)	14.140	-0,6	Chitagá (Norte de Santander)	19.333	0,0
Tuluá (Valle del Cauca)	16.063	2,4	Choachí (Cundinamarca)	18.667	0,0
Tunja (Boyacá)	13.957	-2,0	Córdoba (Nariño)	19.000	2,7
Túquerres (Nariño)	14.600	0,0	Corinto (Cauca)	20.333	-1,6
Valledupar (Cesar)	16.500	0,0	Dagua (Valle del Cauca)	19.333	0,0
Vélez (Santander)	14.000	0,0	Duitama (Boyacá)	17.933	0,6
Ventaquemada (Boyacá)	14.000	1,2	El Carmen de Viboral (Antioquia)	17.712	0,6
Villa de San Diego de Ubaté (Cundinamarca)	14.000	0,0	El Santuario (Antioquia)	18.125	1,4
Villapinzón (Cundinamarca)	13.000	-1,9	Enterríos (Antioquia)	18.530	-0,9
Villavicencio (Meta)	15.446	-1,6	Facatativá (Cundinamarca)	17.900	0,0
Yarumal (Antioquia)	14.755	0,3	Fómeque (Cundinamarca)	18.333	0,0
Dithane M-45, 1 kilogramo			Fresno (Tolima)	18.820	n.d.
Chía (Cundinamarca)	17.233	n.d.	Fusagasugá (Cundinamarca)	18.025	-3,0
Chipaque (Cundinamarca)	14.667	4,8	Garagoa (Boyacá)	18.300	0,0
Funza (Cundinamarca)	14.500	0,0	Granada (Meta)	18.107	-0,6
Fusagasugá (Cundinamarca)	13.700	-1,8	Guadalajara de Buga (Valle del Cauca)	19.267	1,7
Girón (Santander)	15.333	n.d.	Guarne (Antioquia)	18.540	0,6
Lebrija (Santander)	16.000	0,0	Guateque (Boyacá)	19.300	0,0
Madrid (Cundinamarca)	14.950	0,2	Guática (Risaralda)	19.063	0,1
Pacho (Cundinamarca)	15.833	-1,0	Ibagué (Tolima)	19.600	0,0
Pasca (Cundinamarca)	13.400	0,0	Ipiales (Nariño)	18.575	0,8
San Alberto (Cesar)	16.750	n.d.	La Ceja (Antioquia)	18.207	0,0
San Bernardo (Cundinamarca)	13.675	0,0	La Unión (Antioquia)	18.625	0,0
Sibaté (Cundinamarca)	13.450	-3,0	La Unión (Valle del Cauca)	18.603	-0,5
Silos (Norte de Santander)	14.333	2,4	Libano (Tolima)	19.160	-0,3
Elosal 720 Sc, 1 litro			Málaga (Santander)	21.250	0,0
Abejorral (Antioquia)	18.480	1,0	Manizales (Caldas)	19.533	0,0
Ábrego (Norte de Santander)	17.833	0,0	Marinilla (Antioquia)	18.120	0,0
Aquitania (Boyacá)	17.960	0,0	Marsella (Risaralda)	19.067	0,0
Armenia (Quindío)	17.633	0,0	Medellín (Antioquia)	19.267	-0,2
Barbosa (Santander)	19.000	0,0	Palmira (Valle del Cauca)	18.250	0,0
Belén de Umbría (Risaralda)	18.850	0,1	Pamplona (Norte de Santander)	19.267	0,0
Bogotá, D.C.	18.544	-0,2	Pasca (Cundinamarca)	17.367	0,0
Bucaramanga (Santander)	19.400	-2,0	Pasto (Nariño)	19.232	0,0
Cajamarca (Tolima)	19.533	2,0	Peñol (Antioquia)	18.100	0,6
Cali (Valle del Cauca)	20.125	0,5	Pereira (Risaralda)	19.050	1,7
Cáqueza (Cundinamarca)	18.333	0,0	Pitalito (Huila)	18.567	0,0
Cartago (Valle del Cauca)	20.145	0,0	Popayán (Cauca)	17.333	0,0
Chipaque (Cundinamarca)	18.200	0,0	Pupiales (Nariño)	17.833	0,0

A LA PRODUCCIÓN AGROPECUARIA

Tabla 5. Insumos agrícolas. Precios de fungicidas 2019 (febrero)

Productos y mercados	Precio medio febrero	Variación porcentual	Productos y mercados	Precio medio febrero	Variación porcentual
Elosal 720 Sc, 1 litro (continuación)			Fitoraz 76 Wp, 500 gramos (continuación)		
Ramiriquí (Boyacá)	17.750	-1,3	Cartago (Valle del Cauca)	21.100	1,6
Rionegro (Antioquia)	18.918	0,0	Chía (Cundinamarca)	23.833	1,4
Roldanillo (Valle del Cauca)	18.950	0,0	Chinchiná (Caldas)	20.800	0,0
Samacá (Boyacá)	18.193	-1,0	Chipaque (Cundinamarca)	19.800	3,1
San Pedro de Los Milagros (Antioquia)	18.240	-7,0	Chiquinquirá (Boyacá)	19.271	-0,5
San Sebastián de Mariquita (Tolima)	19.500	n.d.	Choachí (Cundinamarca)	19.667	0,9
San Vicente Ferrer (Antioquia)	18.360	0,2	Chocontá (Cundinamarca)	19.000	1,8
Santa Bárbara (Antioquia)	21.050	2,7	Córdoba (Nariño)	18.800	2,0
Santa Rosa de Osos (Antioquia)	18.924	0,2	Corinto (Cauca)	21.000	0,0
Sibaté (Cundinamarca)	17.725	0,9	Cúcuta (Norte de Santander)	19.275	0,0
Sibundoy (Putumayo)	19.333	0,0	Cumbal (Nariño)	19.980	2,0
Silos (Norte de Santander)	19.250	0,0	Dagua (Valle del Cauca)	20.633	0,0
Sogamoso (Boyacá)	17.880	-2,1	Duitama (Boyacá)	19.383	1,1
Sonsón (Antioquia)	18.110	-0,2	El Carmen de Viboral (Antioquia)	19.067	0,0
Subachoque (Cundinamarca)	17.800	-1,8	El Rosal (Cundinamarca)	19.050	0,7
Sutamarchán (Boyacá)	17.700	0,7	El Santuario (Antioquia)	18.750	0,7
Tibaná (Boyacá)	17.967	0,0	Facatativá (Cundinamarca)	18.867	0,0
Toca (Boyacá)	17.925	0,3	Fómeque (Cundinamarca)	19.667	1,7
Tunja (Boyacá)	17.983	0,0	Fresno (Tolima)	19.940	-1,2
Túquerres (Nariño)	18.000	1,4	Funza (Cundinamarca)	18.483	0,0
Ventaquemada (Boyacá)	18.633	0,0	Fusagasugá (Cundinamarca)	19.175	-1,9
Villapinzón (Cundinamarca)	18.933	0,0	Garagoa (Boyacá)	19.525	0,0
Yarumal (Antioquia)	19.155	1,3	Garzón (Huila)	18.600	-0,4
Fitoraz 76 Wp, 500 gramos			Girón (Santander)	20.333	-1,6
Ábrego (Norte de Santander)	17.500	0,0	Granada (Meta)	19.393	n.d.
Algeciras (Huila)	18.900	0,3	Guachucal (Nariño)	19.400	-5,5
Andes (Antioquia)	20.783	0,0	Guadalajara de Buga (Valle del Cauca)	20.617	n.d.
Anserma (Caldas)	20.567	-0,1	Guateque (Boyacá)	19.775	-1,6
Apía (Risaralda)	20.167	n.d.	Guática (Risaralda)	19.700	0,0
Aquitania (Boyacá)	19.040	0,0	Ibagué (Tolima)	20.420	-1,0
Armenia (Quindío)	18.917	n.d.	Ipiales (Nariño)	20.500	1,2
Barbosa (Santander)	19.667	-1,7	La Unión (Nariño)	21.300	-2,0
Belén (Boyacá)	19.367	5,6	La Unión (Valle del Cauca)	19.284	-1,2
Belén de Umbría (Risaralda)	19.700	0,0	La Virginia (Risaralda)	20.067	0,0
Bogotá, D.C.	19.670	1,4	Líbano (Tolima)	20.850	-0,4
Bucaramanga (Santander)	21.800	0,9	Málaga (Santander)	22.400	0,0
Cajamarca (Tolima)	19.850	0,0	Manizales (Caldas)	19.600	0,0
Cali (Valle del Cauca)	20.683	-0,7	Marinilla (Antioquia)	18.866	1,1
Cáqueza (Cundinamarca)	19.333	0,0	Marsella (Risaralda)	20.220	-0,8

A LA PRODUCCIÓN AGROPECUARIA

Tabla 5. Insumos agrícolas. Precios de fungicidas 2019 (febrero)

Productos y mercados	Precio medio febrero	Variación porcentual	Productos y mercados	Precio medio febrero	Variación porcentual
Fitoraz 76 Wp, 500 gramos (continuación)			Fitoraz 76 Wp, 500 gramos (continuación)		
Medellín (Antioquia)	20.280	1,4	Viterbo (Caldas)	20.533	0,2
Ocaña (Norte de Santander)	18.750	-0,7	Forum 500 Wp, 120 gramos		
Palmira (Valle del Cauca)	19.275	0,0	Ábrego (Norte de Santander)	12.600	0,0
Pamplona (Norte de Santander)	19.875	0,6	Andes (Antioquia)	11.967	n.d.
Pasca (Cundinamarca)	18.425	0,0	Aquitania (Boyacá)	10.875	0,0
Pasto (Nariño)	20.233	1,3	Belén (Boyacá)	10.600	0,0
Peñol (Antioquia)	18.167	0,0	Bogotá, D.C.	11.167	0,0
Pereira (Risaralda)	20.325	0,4	Bucaramanga (Santander)	12.000	0,0
Piendamó (Cauca)	17.000	-0,7	Cáqueza (Cundinamarca)	11.333	0,0
Pitalito (Huila)	19.025	-1,0	Chipaqué (Cundinamarca)	11.400	0,0
Popayán (Cauca)	17.750	0,7	Chiquinquirá (Boyacá)	11.025	0,0
Pupiales (Nariño)	21.200	0,0	Choachí (Cundinamarca)	11.667	-2,8
Ramiriquí (Boyacá)	19.000	0,0	Chocontá (Cundinamarca)	11.333	3,0
Rionegro (Antioquia)	19.100	3,4	Córdoba (Nariño)	11.000	0,0
Riosucio (Caldas)	20.317	0,0	Duitama (Boyacá)	10.767	0,0
Roldanillo (Valle del Cauca)	20.175	0,7	El Carmen de Viboral (Antioquia)	9.760	0,0
Salamina (Caldas)	20.917	1,5	El Rosal (Cundinamarca)	10.567	1,0
Samacá (Boyacá)	19.325	-1,5	El Santuario (Antioquia)	9.725	-1,0
San Bernardo (Cundinamarca)	18.625	0,0	Facatativá (Cundinamarca)	10.900	0,0
San Sebastián de Mariquita (Tolima)	21.125	2,5	Fómeque (Cundinamarca)	12.333	2,8
San Vicente de Chucurí (Santander)	22.500	0,0	Fusagasugá (Cundinamarca)	11.000	0,0
Santa Rosa de Cabal (Risaralda)	19.475	0,0	Garagoa (Boyacá)	11.800	2,2
Santander de Quilichao (Cauca)	21.133	n.d.	Guateque (Boyacá)	11.733	0,0
Sevilla (Valle del Cauca)	21.000	0,0	Ipiales (Nariño)	10.300	-3,1
Sibaté (Cundinamarca)	18.667	-0,6	La Unión (Valle del Cauca)	11.832	1,1
Sibundoy (Putumayo)	20.000	0,0	Marinilla (Antioquia)	9.625	-0,3
Socorro (Santander)	20.000	-1,6	Medellín (Antioquia)	10.920	0,6
Sogamoso (Boyacá)	18.883	-0,9	Ocaña (Norte de Santander)	11.700	n.d.
Subachoque (Cundinamarca)	19.050	-1,7	Pamplona (Norte de Santander)	11.333	3,0
Sutamarchán (Boyacá)	18.450	0,7	Pasto (Nariño)	10.500	0,0
Tibaná (Boyacá)	19.000	1,6	Peñol (Antioquia)	9.625	3,1
Toca (Boyacá)	18.920	-0,3	Pupiales (Nariño)	11.333	0,0
Tuluá (Valle del Cauca)	19.938	-0,4	Ramiriquí (Boyacá)	10.750	0,0
Tunja (Boyacá)	19.517	0,4	Roldanillo (Valle del Cauca)	11.867	0,0
Túquerres (Nariño)	19.100	-0,5	Samacá (Boyacá)	10.725	1,9
Vélez (Santander)	19.750	1,3	Silos (Norte de Santander)	11.667	0,0
Ventaquemada (Boyacá)	19.400	0,5	Socorro (Santander)	12.833	3,2
Villapinzón (Cundinamarca)	18.775	-0,7	Sogamoso (Boyacá)	11.125	3,5
Villavicencio (Meta)	21.667	n.d.	Subachoque (Cundinamarca)	10.567	0,0
			Sutamarchán (Boyacá)	10.875	3,6
			Tibaná (Boyacá)	11.000	0,0

A LA PRODUCCIÓN AGROPECUARIA

Tabla 5. Insumos agrícolas. Precios de fungicidas 2019 (febrero)

Productos y mercados	Precio medio febrero	Variación porcentual	Productos y mercados	Precio medio febrero	Variación porcentual
Forum 500 Wp, 120 gramos (continuación)			Kasumin 2% SL, 1 litro		
Toca (Boyacá)	10.440	1,4	Algeciras (Huila)	26.667	0,0
Tunja (Boyacá)	10.600	0,2	Belén de Umbría (Risaralda)	31.700	n.d.
Vélez (Santander)	12.000	0,0	Bogotá, D.C.	30.420	-0,7
Ventaquemada (Boyacá)	10.625	1,2	Bucaramanga (Santander)	30.500	0,5
Villapinzón (Cundinamarca)	9.875	0,0	Cáqueza (Cundinamarca)	34.333	0,0
Fosetyl Aluminio 80 Wp, 330 gramos			Chipaqué (Cundinamarca)	35.750	4,5
Bucaramanga (Santander)	15.667	2,2	Chiquinquirá (Boyacá)	31.650	0,0
Chiquinquirá (Boyacá)	13.933	0,8	Choachí (Cundinamarca)	33.667	1,0
Pamplona (Norte de Santander)	15.333	0,0	Dagua (Valle del Cauca)	30.500	0,0
Sogamoso (Boyacá)	15.833	3,0	El Santuario (Antioquia)	27.750	-0,9
Fungitox 720 Sc, 1 litro			Espinal (Tolima)	29.850	n.d.
Chitagá (Norte de Santander)	33.750	n.d.	Fómeque (Cundinamarca)	34.667	0,0
Pamplona (Norte de Santander)	31.000	1,1	Garagoa (Boyacá)	31.400	0,0
Popayán (Cauca)	32.667	0,0	Garzón (Huila)	27.000	-2,4
San Vicente Ferrer (Antioquia)	27.067	0,6	Girón (Santander)	29.667	n.d.
Túquerres (Nariño)	32.000	3,2	Guateque (Boyacá)	32.533	0,0
Glory 75 WG, 1 kilogramo			Guática (Risaralda)	31.500	0,0
Ábrego (Norte de Santander)	38.250	0,0	Ibagué (Tolima)	32.053	-4,1
Cúcuta (Norte de Santander)	38.833	0,0	Ipiales (Nariño)	31.900	-0,6
Ocaña (Norte de Santander)	39.750	0,0	La Unión (Nariño)	31.500	n.d.
Silos (Norte de Santander)	39.500	-0,8	Lérida (Tolima)	28.690	0,0
Impact 125 Sc, 1 litro			Manizales (Caldas)	30.533	0,0
Belén de Umbría (Risaralda)	102.100	-1,4	Marsella (Risaralda)	30.967	0,0
El Carmen de Viboral (Antioquia)	82.367	0,0	Neiva (Huila)	29.070	0,0
El Santuario (Antioquia)	84.250	-0,3	Palmira (Valle del Cauca)	31.075	0,0
La Unión (Valle del Cauca)	98.707	n.d.	Pasto (Nariño)	31.073	-0,7
Neiva (Huila)	99.053	n.d.	Peñol (Antioquia)	28.167	0,0
Pereira (Risaralda)	97.167	n.d.	Pereira (Risaralda)	29.833	-3,2
Pitalito (Huila)	95.400	6,2	Piendamó (Cauca)	27.333	0,0
Impact 125 Sc, 250 centímetros cúbicos			Pitalito (Huila)	30.050	0,0
Belén de Umbría (Risaralda)	30.567	-2,8	Popayán (Cauca)	27.250	-1,4
La Unión (Valle del Cauca)	30.933	-0,4	Pupiales (Nariño)	33.025	1,6
Pasto (Nariño)	29.799	0,0	Ramiriquí (Boyacá)	31.000	0,0
Peñol (Antioquia)	24.667	n.d.	Rionegro (Antioquia)	29.375	0,9
Santa Rosa de Cabal (Risaralda)	31.933	n.d.	Roldanillo (Valle del Cauca)	31.175	1,5
Infinito Sc, 200 centímetros cúbicos			San Alberto (Cesar)	29.000	-5,4
Ábrego (Norte de Santander)	24.667	0,0	San Vicente Ferrer (Antioquia)	29.640	-0,5
Chitagá (Norte de Santander)	25.250	1,0	Santa Rosa de Cabal (Risaralda)	31.125	0,0
Córdoba (Nariño)	23.000	n.d.	Santander de Quilichao (Cauca)	34.400	0,0
Ipiales (Nariño)	23.940	0,2	Socorro (Santander)	30.333	1,1
Pasto (Nariño)	24.325	0,0	Sogamoso (Boyacá)	31.167	0,0

A LA PRODUCCIÓN AGROPECUARIA

Tabla 5. Insumos agrícolas. Precios de fungicidas 2019 (febrero)

Productos y mercados	Precio medio febrero	Variación porcentual	Productos y mercados	Precio medio febrero	Variación porcentual
Kasumin 2% SI, 1 litro (continuación)			Manzate 200 Wp, 1 kilogramo		
Sonsón (Antioquia)	31.667	0,0	Ábrego (Norte de Santander)	12.200	0,6
Subachoque (Cundinamarca)	33.333	-1,0	Aguachica (Cesar)	14.567	-1,2
Sutamarchán (Boyacá)	31.667	1,6	Andes (Antioquia)	14.183	0,1
Tibaná (Boyacá)	32.000	0,0	Aquitania (Boyacá)	14.300	1,8
Toca (Boyacá)	33.625	4,3	Barbosa (Antioquia)	13.813	n.d.
Tuluá (Valle del Cauca)	31.100	n.d.	Barrancabermeja (Santander)	14.000	2,4
Tunja (Boyacá)	31.000	1,1	Belén (Boyacá)	12.433	0,0
Túquerres (Nariño)	30.800	-0,6	Belén de Umbría (Risaralda)	14.038	0,0
Vélez (Santander)	31.333	-1,1	Bogotá, D.C.	13.225	2,9
Kasumin 2% SI, 250 centímetros cúbicos			Bucaramanga (Santander)	14.214	-2,5
Chiquinquirá (Boyacá)	10.300	-4,6	Buesaco (Nariño)	14.667	1,1
Cota (Cundinamarca)	11.833	0,0	Cali (Valle del Cauca)	14.683	-0,5
Ipiales (Nariño)	11.133	-0,4	Cartago (Valle del Cauca)	14.328	-2,3
La Unión (Nariño)	12.167	n.d.	Caucasia (Antioquia)	14.747	n.d.
Pasto (Nariño)	10.711	-1,9	Chinácota (Norte de Santander)	15.250	1,7
Peñol (Antioquia)	10.250	1,2	Chipaque (Cundinamarca)	13.200	0,0
Pupiales (Nariño)	11.375	n.d.	Chiquinquirá (Boyacá)	13.083	1,3
Ramiriquí (Boyacá)	11.000	0,0	Chocontá (Cundinamarca)	13.000	0,0
Toca (Boyacá)	11.133	2,1	Cimitarra (Santander)	15.267	-4,2
Túquerres (Nariño)	11.400	0,0	Córdoba (Nariño)	13.500	1,9
Mancozeb 80 Wp, 1 kilogramo			Corinto (Cauca)	15.333	0,0
Bogotá, D.C.	13.000	2,0	Cota (Cundinamarca)	12.667	0,0
Chinácota (Norte de Santander)	14.500	3,6	Cúcuta (Norte de Santander)	12.000	-1,0
Chiquinquirá (Boyacá)	13.975	-1,1	Cumbal (Nariño)	13.390	0,0
Cúcuta (Norte de Santander)	11.500	n.d.	Dagua (Valle del Cauca)	13.800	2,2
Florencia (Caquetá)	16.500	1,0	Duitama (Boyacá)	13.150	-0,9
Granada (Meta)	12.743	-2,9	El Carmen de Viboral (Antioquia)	12.428	0,6
Ibagué (Tolima)	14.233	n.d.	El Santuario (Antioquia)	12.375	1,0
Ocaña (Norte de Santander)	13.900	n.d.	Fusagasugá (Cundinamarca)	13.333	0,0
Pamplona (Norte de Santander)	13.000	n.d.	Garagoa (Boyacá)	14.375	1,8
Pasto (Nariño)	12.440	0,6	Girón (Santander)	13.667	-2,4
Peñol (Antioquia)	11.900	2,4	Granada (Meta)	13.360	2,5
Piendamó (Cauca)	14.743	0,4	Guachucal (Nariño)	13.423	0,0
Popayán (Cauca)	13.767	0,8	Guadalajara de Buga (Valle del Cauca)	14.550	0,1
Ramiriquí (Boyacá)	13.167	1,3	Guateque (Boyacá)	14.833	0,0
Sibundoy (Putumayo)	14.167	-5,6	Guática (Risaralda)	13.813	0,0
Sincelejo (Sucre)	14.033	n.d.	Ipiales (Nariño)	13.524	1,6
Socorro (Santander)	13.250	0,4	Jamundí (Valle del Cauca)	15.225	1,8
Subachoque (Cundinamarca)	13.467	n.d.	La Ceja (Antioquia)	14.060	7,5
Tunja (Boyacá)	13.833	0,0			
Túquerres (Nariño)	14.250	-2,8			

A LA PRODUCCIÓN AGROPECUARIA

Tabla 5. Insumos agrícolas. Precios de fungicidas 2019 (febrero)

Productos y mercados	Precio medio febrero	Variación porcentual
Manzate 200 Wp, 1 kilogramo (continuación)		
La Celia (Risaralda)	14.613	0,7
La Unión (Nariño)	14.250	-0,9
La Unión (Valle del Cauca)	12.950	n.d.
Lebrija (Santander)	13.333	-1,2
Líbano (Tolima)	14.850	1,4
Málaga (Santander)	16.750	1,5
Manizales (Caldas)	13.188	0,0
Marinilla (Antioquia)	12.288	0,0
Marsella (Risaralda)	13.483	0,0
Medellín (Antioquia)	14.855	0,5
Palmira (Valle del Cauca)	13.980	0,6
Pamplona (Norte de Santander)	12.333	0,0
Pasto (Nariño)	13.083	-1,4
Peñol (Antioquia)	12.000	-1,0
Pereira (Risaralda)	13.463	0,0
Piedecuesta (Santander)	14.333	2,4
Piendamó (Cauca)	14.700	0,1
Popayán (Cauca)	14.667	0,5
Pupiales (Nariño)	13.854	0,3
Ramiriquí (Boyacá)	12.500	1,0
Roldanillo (Valle del Cauca)	13.433	-0,7
Samacá (Boyacá)	12.700	0,0
San Alberto (Cesar)	14.500	3,6
San Sebastián de Mariquita (Tolima)	14.625	0,0
San Vicente de Chucurí (Santander)	16.925	0,7
Santa Bárbara (Antioquia)	15.420	0,3
Santa Rosa de Cabal (Risaralda)	13.650	-1,5
Santa Rosa de Osos (Antioquia)	13.010	n.d.
Santander de Quilichao (Cauca)	14.933	-0,7
Saravena (Arauca)	15.333	0,0
Sibaté (Cundinamarca)	12.420	0,0
Sibundoy (Putumayo)	14.875	-2,5
Silos (Norte de Santander)	12.875	0,0
Socorro (Santander)	13.667	0,0
Sogamoso (Boyacá)	13.125	5,0
Subachoque (Cundinamarca)	12.767	0,0
Sutamarchán (Boyacá)	12.925	4,0
Tibaná (Boyacá)	12.667	1,3
Toca (Boyacá)	13.400	1,9

Productos y mercados	Precio medio febrero	Variación porcentual
Manzate 200 Wp, 1 kilogramo (continuación)		
Tuluá (Valle del Cauca)	14.633	1,2
Tunja (Boyacá)	12.714	-1,7
Túquerres (Nariño)	13.929	-0,5
Vélez (Santander)	13.500	-1,8
Ventaquemada (Boyacá)	12.063	0,1
Villa de San Diego de Ubaté (Cundinamarca)	12.875	0,0
Villanueva (Casanare)	15.057	0,0
Villapinzón (Cundinamarca)	11.625	-1,1
Villavicencio (Meta)	15.160	0,1
Yarumal (Antioquia)	13.713	n.d.
Mertect 500 Sc, 1 litro		
Armenia (Quindío)	197.517	0,1
Bogotá, D.C.	190.550	0,0
Bucaramanga (Santander)	197.000	0,0
Cali (Valle del Cauca)	206.400	-3,6
Chiquinquirá (Boyacá)	185.667	0,1
Choachí (Cundinamarca)	198.000	0,5
Fresno (Tolima)	192.500	0,4
Fusagasugá (Cundinamarca)	175.233	0,0
Ibagué (Tolima)	204.000	0,0
Ipiales (Nariño)	201.750	0,4
Líbano (Tolima)	195.250	-0,7
Palmira (Valle del Cauca)	197.425	0,0
Pasto (Nariño)	205.033	0,0
Popayán (Cauca)	166.200	0,1
Sogamoso (Boyacá)	189.667	0,0
Subachoque (Cundinamarca)	194.233	3,4
Valledupar (Cesar)	214.067	0,0
Mertect 500 Sc, 100 centímetros cúbicos		
Ábrego (Norte de Santander)	21.125	0,0
Algeciras (Huila)	22.400	-0,6
Andes (Antioquia)	24.267	0,0
Anserma (Caldas)	23.700	-0,3
Aquitania (Boyacá)	21.050	1,2
Armenia (Quindío)	23.467	0,2
Belén de Umbría (Risaralda)	23.700	0,0
Bogotá, D.C.	22.417	-0,8
Bucaramanga (Santander)	26.000	0,0
Buesaco (Nariño)	24.833	2,8

A LA PRODUCCIÓN AGROPECUARIA

Tabla 5. Insumos agrícolas. Precios de fungicidas 2019 (febrero)

Productos y mercados	Precio medio febrero	Variación porcentual	Productos y mercados	Precio medio febrero	Variación porcentual
Mertect 500 Sc, 100 centímetros cúbicos (continuación)			Mertect 500 Sc, 100 centímetros cúbicos (continuación)		
Cajamarca (Tolima)	23.740	1,3	Santa Bárbara (Antioquia)	25.600	-1,5
Cali (Valle del Cauca)	24.300	-1,9	Sibundoy (Putumayo)	23.000	0,0
Cáqueza (Cundinamarca)	23.000	0,0	Socorro (Santander)	23.667	0,0
Chipaqué (Cundinamarca)	20.400	-2,9	Sogamoso (Boyacá)	23.880	0,0
Chiquinquirá (Boyacá)	21.714	2,7	Subachoque (Cundinamarca)	22.300	0,0
Choachí (Cundinamarca)	22.333	0,0	Sutamarchán (Boyacá)	21.750	0,0
Córdoba (Nariño)	22.500	2,3	Tibaná (Boyacá)	21.800	-0,6
Corinto (Cauca)	24.500	0,7	Toca (Boyacá)	21.500	1,4
Duitama (Boyacá)	23.850	1,2	Tuluá (Valle del Cauca)	23.250	0,0
El Santuario (Antioquia)	22.750	2,2	Tunja (Boyacá)	22.425	0,0
Fresno (Tolima)	23.000	0,0	Vélez (Santander)	22.000	-4,3
Fusagasugá (Cundinamarca)	22.620	-1,7	Villapinzón (Cundinamarca)	20.375	-3,7
Garagoa (Boyacá)	22.300	0,0	Nativo Sc, 1 litro		
Garzón (Huila)	23.275	0,0	Aquitania (Boyacá)	148.000	0,0
Girón (Santander)	23.333	0,7	Armenia (Quindío)	138.917	n.d.
Guadalajara de Buga (Valle del Cauca)	23.750	n.d.	Barbosa (Santander)	148.667	1,6
Guateque (Boyacá)	22.067	0,8	Cajamarca (Tolima)	120.000	n.d.
Ibagué (Tolima)	24.050	1,3	Chiquinquirá (Boyacá)	143.333	-0,2
Ipiales (Nariño)	23.757	0,5	Fresno (Tolima)	119.333	n.d.
La Plata (Huila)	22.725	-2,3	Granada (Meta)	149.968	0,7
La Unión (Nariño)	23.833	-1,0	Ibagué (Tolima)	146.083	-3,0
Manizales (Caldas)	23.767	0,0	Líbano (Tolima)	142.900	-3,4
Marinilla (Antioquia)	22.775	0,0	Marinilla (Antioquia)	150.500	-0,1
Marsella (Risaralda)	23.433	0,5	Ocaña (Norte de Santander)	152.000	-1,3
Palmira (Valle del Cauca)	22.800	0,2	Pereira (Risaralda)	163.017	0,0
Pamplona (Norte de Santander)	22.333	-2,9	Ramiriquí (Boyacá)	147.667	-0,2
Pasto (Nariño)	24.009	0,4	Rionegro (Antioquia)	138.300	n.d.
Peñol (Antioquia)	21.667	2,6	Saldaña (Tolima)	151.200	-0,3
Piendamó (Cauca)	21.000	1,2	San Sebastián de Mariquita (Tolima)	117.667	n.d.
Pitalito (Huila)	23.500	0,0	Sogamoso (Boyacá)	151.000	0,0
Popayán (Cauca)	20.600	0,0	Sonsón (Antioquia)	135.000	n.d.
Pupiales (Nariño)	23.860	0,5	Tunja (Boyacá)	150.000	0,4
Ramiriquí (Boyacá)	21.333	0,0	Villanueva (Casanare)	148.904	n.d.
Rionegro (Antioquia)	21.267	-1,5	Villavicencio (Meta)	155.951	-1,9
Riosucio (Caldas)	23.583	0,9	Nativo Sc, 120 centímetros cúbicos		
Roldanillo (Valle del Cauca)	23.300	-0,9	Ábrego (Norte de Santander)	20.333	0,0
San Gil (Santander)	25.633	1,7	Algeciras (Huila)	20.800	0,2
San Sebastián de Mariquita (Tolima)	23.600	0,0	Apía (Risaralda)	21.700	n.d.
San Vicente de Chucurí (Santander)	26.750	0,5	Aquitania (Boyacá)	19.880	0,0

A LA PRODUCCIÓN AGROPECUARIA

Tabla 5. Insumos agrícolas. Precios de fungicidas 2019 (febrero)

Productos y mercados	Precio medio febrero	Variación porcentual
Nativo Sc, 120 centímetros cúbicos (continuación)		
Belén de Umbría (Risaralda)	20.950	0,0
Bucaramanga (Santander)	22.867	-0,6
Cajamarca (Tolima)	21.550	0,0
Chaparral (Tolima)	21.000	0,0
Chinchiná (Caldas)	21.617	0,3
Chiquinquirá (Boyacá)	19.857	-0,1
Córdoba (Nariño)	21.167	0,0
El Santuario (Antioquia)	20.250	0,0
Fresno (Tolima)	20.933	0,5
Garagoa (Boyacá)	20.267	0,0
Garzón (Huila)	20.750	1,1
Girón (Santander)	21.000	-3,1
Guateque (Boyacá)	20.933	0,0
Guática (Risaralda)	21.225	0,0
Ibagué (Tolima)	23.250	-1,1
Ipiales (Nariño)	21.300	-0,2
Manizales (Caldas)	21.300	0,9
Marsella (Risaralda)	20.767	n.d.
Ocaña (Norte de Santander)	20.000	1,7
Pamplona (Norte de Santander)	21.000	1,6
Pasto (Nariño)	21.540	0,0
Peñol (Antioquia)	19.500	-0,5
Pereira (Risaralda)	20.800	0,0
Pupiales (Nariño)	21.760	0,3
Ramiriquí (Boyacá)	19.950	0,1
Rionegro (Antioquia)	20.175	-1,2
Roldanillo (Valle del Cauca)	21.600	0,9
San Sebastián de Mariquita (Tolima)	21.500	1,6
San Vicente Ferrer (Antioquia)	20.367	0,8
Santa Rosa de Cabal (Risaralda)	20.667	0,0
Sibundoy (Putumayo)	21.700	0,0
Socorro (Santander)	22.333	0,0
Sogamoso (Boyacá)	20.320	-3,7
Sutamarchán (Boyacá)	19.825	-1,2
Tibaná (Boyacá)	19.933	0,2
Toca (Boyacá)	19.733	1,2
Tuluá (Valle del Cauca)	20.900	-1,2
Tunja (Boyacá)	20.325	1,2
Túquerres (Nariño)	21.750	0,0

Productos y mercados	Precio medio febrero	Variación porcentual
Nativo Sc, 120 centímetros cúbicos (continuación)		
Villapinzón (Cundinamarca)	19.825	1,1
Opera Sc, 1 litro		
Bogotá, D.C.	123.725	-2,0
Ipiales (Nariño)	131.500	1,8
Pamplona (Norte de Santander)	130.667	-0,8
Pasto (Nariño)	128.264	4,6
Opera Sc, 250 centímetros cúbicos		
Córdoba (Nariño)	37.333	4,1
Ipiales (Nariño)	38.067	-1,2
Pasto (Nariño)	36.892	2,5
Orthocide 50%, 1 kilogramo		
Chía (Cundinamarca)	38.767	4,3
Palmira (Valle del Cauca)	32.433	0,0
Peñol (Antioquia)	30.750	0,0
Villavicencio (Meta)	33.667	2,3
Orthocide 50%, 500 gramos		
Algeciras (Huila)	19.675	0,2
Barbosa (Santander)	17.333	-3,7
Belén de Umbría (Risaralda)	18.275	0,3
Bogotá, D.C.	17.300	1,0
Cajamarca (Tolima)	19.650	0,1
Cali (Valle del Cauca)	18.400	-3,4
Cáqueza (Cundinamarca)	17.333	0,0
Chipaqué (Cundinamarca)	17.400	-1,1
Chiquinquirá (Boyacá)	16.650	0,6
Choachí (Cundinamarca)	17.500	-2,8
Cota (Cundinamarca)	16.767	-1,4
Dagua (Valle del Cauca)	17.833	0,0
Duitama (Boyacá)	16.733	4,1
El Carmen de Viboral (Antioquia)	16.800	0,4
El Rosal (Cundinamarca)	17.433	2,8
El Santuario (Antioquia)	16.167	2,1
Facatativá (Cundinamarca)	16.733	-1,6
Fómeque (Cundinamarca)	17.667	3,9
Fresno (Tolima)	18.667	n.d.
Fusagasugá (Cundinamarca)	17.250	0,0
Garagoa (Boyacá)	16.825	0,0
Granada (Meta)	17.950	n.d.
Guarne (Antioquia)	16.700	0,0
Guateque (Boyacá)	17.575	0,0
La Ceja (Antioquia)	17.333	0,0

A LA PRODUCCIÓN AGROPECUARIA

Tabla 5. Insumos agrícolas. Precios de fungicidas 2019 (febrero)

Productos y mercados	Precio medio febrero	Variación porcentual	Productos y mercados	Precio medio febrero	Variación porcentual
Orthocide 50%, 500 gramos (continuación)			Oxicloruro de Cobre 58,8% WP, 1 kilogramo (continuación)		
Marinilla (Antioquia)	16.160	-0,1	Cúcuta (Norte de Santander)	11.280	-4,8
Medellín (Antioquia)	17.980	0,3	Duitama (Boyacá)	13.260	6,4
Palmira (Valle del Cauca)	17.200	0,0	El Carmen de Viboral (Antioquia)	14.960	0,0
Pasca (Cundinamarca)	16.750	0,0	Facatativá (Cundinamarca)	11.367	0,6
Pasto (Nariño)	18.633	0,0	Fómeque (Cundinamarca)	11.667	0,0
Peñol (Antioquia)	15.800	1,3	Fresno (Tolima)	12.750	-8,9
Pitalito (Huila)	18.867	-2,2	Fusagasugá (Cundinamarca)	12.900	-0,3
Pupiales (Nariño)	18.667	0,0	Garagoa (Boyacá)	14.000	0,0
Ramiriquí (Boyacá)	16.000	-1,5	Garzón (Huila)	14.125	1,8
Rionegro (Antioquia)	16.833	0,4	Guateque (Boyacá)	15.133	0,0
Roldanillo (Valle del Cauca)	18.100	-1,8	Guática (Risaralda)	10.250	2,5
San Bernardo (Cundinamarca)	17.067	3,0	Jamundí (Valle del Cauca)	9.167	0,7
San Vicente Ferrer (Antioquia)	16.800	-0,2	La Ceja (Antioquia)	15.738	0,0
Sibaté (Cundinamarca)	17.150	2,2	La Mesa (Cundinamarca)	15.725	2,4
Sogamoso (Boyacá)	17.483	0,4	La Plata (Huila)	13.333	n.d.
Subachoque (Cundinamarca)	17.667	2,7	La Unión (Nariño)	12.833	-4,9
Sutamarchán (Boyacá)	15.750	0,0	La Unión (Valle del Cauca)	10.942	-5,4
Tibaná (Boyacá)	16.333	0,0	La Virginia (Risaralda)	9.350	0,0
Toca (Boyacá)	17.250	0,9	Líbano (Tolima)	15.667	-1,7
Tuluá (Valle del Cauca)	17.167	0,0	Málaga (Santander)	15.000	4,7
Tunja (Boyacá)	16.500	0,8	Marsella (Risaralda)	9.380	0,0
Túquerres (Nariño)	18.833	0,0	Ocaña (Norte de Santander)	10.667	n.d.
Villanueva (Casanare)	18.877	n.d.	Pacho (Cundinamarca)	13.033	-4,9
Villapinzón (Cundinamarca)	16.250	0,0	Pamplona (Norte de Santander)	12.500	4,2
Villavicencio (Meta)	18.333	-3,0	Pasca (Cundinamarca)	12.125	0,0
Oxicloruro de Cobre 58,8% WP, 1 kilogramo			Pasto (Nariño)	14.089	3,0
Ábrego (Norte de Santander)	11.375	1,9	Peñol (Antioquia)	14.500	1,2
Agustín Codazzi (Cesar)	19.333	0,0	Pereira (Risaralda)	9.800	0,0
Algeciras (Huila)	14.000	0,0	Pitalito (Huila)	13.625	0,0
Barbosa (Antioquia)	16.320	0,4	Popayán (Cauca)	13.360	-1,8
Belén de Umbría (Risaralda)	10.220	0,0	Ramiriquí (Boyacá)	12.750	-1,0
Bogotá, D.C.	14.167	1,2	Rionegro (Antioquia)	14.900	4,7
Cachipay (Cundinamarca)	13.667	0,0	Sabana de Torres (Santander)	14.833	0,7
Cajamarca (Tolima)	13.180	-2,2	San Bernardo (Cundinamarca)	12.075	-1,0
Campoalegre (Huila)	13.900	-1,9	San Sebastián de Mariquita (Tolima)	14.167	0,0
Cáqueza (Cundinamarca)	13.000	0,0	San Vicente Ferrer (Antioquia)	14.875	-0,5
Cartago (Valle del Cauca)	9.600	-6,6	Santa Marta (Magdalena)	18.675	2,4
Chipaque (Cundinamarca)	13.000	0,0	Santa Rosa de Cabal (Risaralda)	9.500	0,0
Chiquinquirá (Boyacá)	13.625	-0,9	Santander de Quilichao (Cauca)	11.250	-4,9
Choachí (Cundinamarca)	13.250	1,9			
Chocontá (Cundinamarca)	13.000	-2,5			

A LA PRODUCCIÓN AGROPECUARIA

Tabla 5. Insumos agrícolas. Precios de fungicidas 2019 (febrero)

Productos y mercados	Precio medio febrero	Variación porcentual	Productos y mercados	Precio medio febrero	Variación porcentual
Oxiclورو de Cobre 58,8% WP, 1 kilogramo (continuación)			Propiconazol 250 EC, 1 litro		
Sibaté (Cundinamarca)	12.220	3,4	Garzón (Huila)	47.520	0,0
Sincelejo (Sucre)	16.000	1,3	La Plata (Huila)	48.125	1,1
Socorro (Santander)	12.833	-0,3	Neiva (Huila)	49.433	1,0
Sogamoso (Boyacá)	16.000	n.d.	Pitalito (Huila)	51.913	-4,0
Sonsón (Antioquia)	15.173	n.d.	Propiconazol 250 EC, 250 centímetros cúbicos		
Sutamarchán (Boyacá)	12.500	0,0	Córdoba (Nariño)	14.833	1,1
Tibaná (Boyacá)	12.933	0,0	Garzón (Huila)	16.600	5,1
Valledupar (Cesar)	16.925	0,0	Ipiales (Nariño)	17.033	-1,7
Villapinzón (Cundinamarca)	11.875	-1,0	La Plata (Huila)	15.350	0,8
Villavicencio (Meta)	14.740	1,5	Pitalito (Huila)	16.714	-0,1
Patrulla 375 Sc, 120 centímetros cúbicos			Pulsor 2 Sc, 1 litro		
Ipiales (Nariño)	26.371	0,4	Ipiales (Nariño)	168.867	1,5
Marinilla (Antioquia)	24.300	0,0	Pupiales (Nariño)	171.333	n.d.
Pasto (Nariño)	26.777	n.d.	Túquerres (Nariño)	155.000	0,0
Pupiales (Nariño)	26.000	0,0	Rally 40 Wp, 40 gramos		
Silos (Norte de Santander)	27.000	0,0	Ábrego (Norte de Santander)	15.825	0,0
Polythion Sc, 1 litro			Algeciras (Huila)	15.800	0,5
Cúcuta (Norte de Santander)	11.333	-0,6	Campoalegre (Huila)	18.275	2,0
El Carmen de Viboral (Antioquia)	9.400	0,8	Chiquinquirá (Boyacá)	15.217	0,0
Pamplona (Norte de Santander)	11.500	-1,4	Duitama (Boyacá)	15.900	-0,3
Pasto (Nariño)	10.598	n.d.	Garzón (Huila)	16.350	0,0
Piendamó (Cauca)	18.667	0,0	Granada (Meta)	15.467	n.d.
Túquerres (Nariño)	11.667	0,0	Ipiales (Nariño)	15.960	-1,2
Predostar, 300 gramos			La Plata (Huila)	16.775	0,0
Ábrego (Norte de Santander)	18.625	n.d.	Ocaña (Norte de Santander)	14.667	0,0
Córdoba (Nariño)	22.167	-1,5	Pamplona (Norte de Santander)	17.667	3,9
Ipiales (Nariño)	22.640	-0,4	Pasto (Nariño)	15.533	0,0
Pamplona (Norte de Santander)	19.167	-0,9	Peñol (Antioquia)	13.400	0,0
Pasto (Nariño)	23.557	0,0	Pitalito (Huila)	17.200	2,5
Pupiales (Nariño)	23.060	0,0	Ramiriquí (Boyacá)	15.000	0,0
Túquerres (Nariño)	21.833	0,0	Saldaña (Tolima)	17.500	5,0
Prodion 500 Sc, 100 centímetros cúbicos			Samacá (Boyacá)	16.200	-0,6
Córdoba (Nariño)	16.975	-0,1	Sogamoso (Boyacá)	16.450	0,8
Ipiales (Nariño)	16.650	0,8	Sutamarchán (Boyacá)	15.333	0,0
Pasto (Nariño)	17.000	n.d.	Tibaná (Boyacá)	15.333	-1,1
Pronto Wp, 500 gramos			Toca (Boyacá)	15.625	-1,1
Duitama (Boyacá)	18.382	-0,6	Tunja (Boyacá)	15.375	-0,8
Pasto (Nariño)	18.115	0,5	Ventaquemada (Boyacá)	15.475	-0,8
Ramiriquí (Boyacá)	17.333	1,0	Villapinzón (Cundinamarca)	14.875	-0,8
Sogamoso (Boyacá)	18.667	-3,4	Villavicencio (Meta)	20.433	n.d.

BOLETÍN MENSUAL INSUMOS Y FACTORES ASOCIADOS
A LA PRODUCCIÓN AGROPECUARIA

Tabla 5. Insumos agrícolas. Precios de fungicidas 2019 (febrero)

Productos y mercados	Precio medio febrero	Variación porcentual	Productos y mercados	Precio medio febrero	Variación porcentual
Rally 40 Wp, 400 gramos			Rhodax 70 Wp, 500 gramos (continuación)		
Lérida (Tolima)	187.304	2,1	Choachí (Cundinamarca)	21.667	-0,8
Saldaña (Tolima)	186.538	0,9	El Santuario (Antioquia)	19.875	0,0
Villavicencio (Meta)	170.500	0,0	Fómeque (Cundinamarca)	22.000	3,1
Revus 250 Sc, 1 litro			Fresno (Tolima)	21.300	3,1
Aquitania (Boyacá)	139.000	1,0	Fusagasugá (Cundinamarca)	20.100	0,0
Chiquinquirá (Boyacá)	126.143	2,0	Garagoa (Boyacá)	21.500	0,0
El Carmen de Viboral (Antioquia)	120.250	0,0	Girón (Santander)	21.333	-1,5
El Santuario (Antioquia)	122.667	-0,5	Granada (Meta)	19.300	n.d.
Marinilla (Antioquia)	123.000	0,3	Guateque (Boyacá)	21.833	0,0
Peñol (Antioquia)	113.333	0,3	Ibagué (Tolima)	21.260	-3,4
Pitalito (Huila)	139.500	0,0	La Mesa (Cundinamarca)	23.433	7,3
Popayán (Cauca)	136.083	0,3	Líbano (Tolima)	21.200	0,0
San Vicente Ferrer (Antioquia)	121.700	0,0	Málaga (Santander)	22.750	0,0
Sogamoso (Boyacá)	131.667	n.d.	Manizales (Caldas)	21.375	0,2
Toca (Boyacá)	122.333	n.d.	Marinilla (Antioquia)	21.020	0,5
Villapinzón (Cundinamarca)	119.000	n.d.	Medellín (Antioquia)	22.367	0,8
Revus 250 Sc, 125 centímetros cúbicos			Pamplona (Norte de Santander)	20.000	-1,6
Algeciras (Huila)	19.000	0,0	Peñol (Antioquia)	20.000	1,3
Aquitania (Boyacá)	17.550	2,2	Pereira (Risaralda)	20.783	0,0
Chiquinquirá (Boyacá)	19.000	1,1	Ramiriquí (Boyacá)	20.667	0,8
El Santuario (Antioquia)	18.500	1,3	Riosucio (Caldas)	22.183	-0,2
Garagoa (Boyacá)	17.833	0,5	Samacá (Boyacá)	20.538	-0,8
Marinilla (Antioquia)	17.375	-0,4	San Sebastián de Mariquita (Tolima)	21.500	0,8
Peñol (Antioquia)	17.400	n.d.	San Vicente de Chucurí (Santander)	24.333	1,4
Popayán (Cauca)	21.333	1,6	Silos (Norte de Santander)	21.167	0,0
Ramiriquí (Boyacá)	17.000	-0,7	Sogamoso (Boyacá)	21.875	-2,2
San Vicente Ferrer (Antioquia)	18.233	1,3	Supía (Caldas)	22.000	n.d.
Sogamoso (Boyacá)	18.700	3,0	Sutamarchán (Boyacá)	19.833	0,2
Sonsón (Antioquia)	17.467	-0,6	Tibaná (Boyacá)	20.833	n.d.
Toca (Boyacá)	18.800	1,4	Toca (Boyacá)	21.500	-0,6
Tunja (Boyacá)	18.440	1,8	Tunja (Boyacá)	21.583	0,4
Rhodax 70 Wp, 500 gramos			Túquerres (Nariño)	19.000	0,0
Anserma (Caldas)	21.500	0,0	Ventaquemada (Boyacá)	21.088	1,5
Aquitania (Boyacá)	21.167	0,8	Viterbo (Caldas)	21.583	n.d.
Belén de Umbría (Risaralda)	20.970	0,0	Ridomil Gold Mz 68 Wg, 375 gramos		
Bogotá, D.C.	21.225	1,7	Agustín Codazzi (Cesar)	26.800	0,8
Bucaramanga (Santander)	22.750	1,1	Armenia (Quindío)	20.450	1,5
Cáqueza (Cundinamarca)	21.000	0,0	Bogotá, D.C.	21.376	0,4
Chipaque (Cundinamarca)	21.000	1,9	Bucaramanga (Santander)	22.000	0,0
Chiquinquirá (Boyacá)	20.643	0,0			
Chitagá (Norte de Santander)	21.333	0,0			

A LA PRODUCCIÓN AGROPECUARIA

Tabla 5. Insumos agrícolas. Precios de fungicidas 2019 (febrero)

Productos y mercados	Precio medio febrero	Variación porcentual	Productos y mercados	Precio medio febrero	Variación porcentual
Ridomil Gold Mz 68 Wg, 375 gramos (continuación)			Ridomil Gold Mz 68 Wp, 375 gramos (continuación)		
Cali (Valle del Cauca)	22.625	-2,6	El Carmen de Viboral (Antioquia)	21.500	0,0
Córdoba (Nariño)	20.500	0,0	El Rosal (Cundinamarca)	22.533	n.d.
Corinto (Cauca)	23.250	-2,1	El Santuario (Antioquia)	21.250	-2,3
Dagua (Valle del Cauca)	21.233	-0,3	Facatativá (Cundinamarca)	23.667	1,4
Girón (Santander)	23.000	-2,8	Fómeque (Cundinamarca)	22.000	n.d.
Jamundí (Valle del Cauca)	21.533	0,0	Fresno (Tolima)	22.300	0,8
Líbano (Tolima)	22.333	0,4	Fusagasugá (Cundinamarca)	23.300	n.d.
Málaga (Santander)	25.000	0,0	Garagoa (Boyacá)	21.000	0,0
Montería (Córdoba)	25.625	n.d.	Garzón (Huila)	22.250	-0,4
Pamplona (Norte de Santander)	21.667	-1,5	Granada (Meta)	20.567	n.d.
Piendamó (Cauca)	17.500	2,9	Guarne (Antioquia)	20.267	-0,9
Popayán (Cauca)	17.333	2,0	Guateque (Boyacá)	20.667	-0,4
Roldanillo (Valle del Cauca)	21.120	-0,9	Guática (Risaralda)	21.613	0,0
Sabana de Torres (Santander)	24.467	0,0	Ipiales (Nariño)	20.667	-0,7
San Alberto (Cesar)	24.000	1,4	La Mesa (Cundinamarca)	25.933	n.d.
San Vicente Ferrer (Antioquia)	20.860	-0,9	La Plata (Huila)	21.250	-2,2
Santander de Quilichao (Cauca)	22.867	0,0	La Unión (Antioquia)	22.376	0,0
Socorro (Santander)	21.667	-3,0	La Unión (Nariño)	20.750	-1,2
Tuluá (Valle del Cauca)	22.167	0,0	La Unión (Valle del Cauca)	21.543	0,0
Ridomil Gold Mz 68 Wp, 375 gramos			Marinilla (Antioquia)	21.200	0,2
Ábrego (Norte de Santander)	20.250	0,0	Marsella (Risaralda)	22.190	0,0
Algeciras (Huila)	22.000	0,6	Medellín (Antioquia)	22.778	0,4
Andes (Antioquia)	21.750	0,2	Neiva (Huila)	21.575	n.d.
Apía (Risaralda)	22.450	n.d.	Pasca (Cundinamarca)	22.000	-1,1
Aquitania (Boyacá)	21.320	0,9	Pasto (Nariño)	21.450	1,1
Barbosa (Santander)	21.833	2,3	Peñol (Antioquia)	20.333	0,0
Barranquilla (Atlántico)	26.767	n.d.	Pereira (Risaralda)	22.538	0,4
Belén (Boyacá)	21.083	0,0	Pitalito (Huila)	22.025	0,6
Belén de Umbria (Risaralda)	21.790	n.d.	Pupiales (Nariño)	21.000	0,0
Bogotá, D.C.	20.567	5,5	Ramiriquí (Boyacá)	20.000	0,0
Buesaco (Nariño)	22.133	3,8	Rionegro (Antioquia)	21.250	5,6
Cajamarca (Tolima)	23.333	0,0	Riosucio (Caldas)	22.050	-0,5
Campoalegre (Huila)	21.833	-2,7	Samacá (Boyacá)	20.750	-5,1
Cartago (Valle del Cauca)	21.633	-1,2	San Sebastián de Mariquita (Tolima)	22.500	0,0
Chaparral (Tolima)	24.950	0,0	Santa Bárbara (Antioquia)	24.125	1,0
Chipaque (Cundinamarca)	21.667	n.d.	Santa Marta (Magdalena)	27.525	0,7
Chiquinquirá (Boyacá)	21.125	0,0	Santa Rosa de Cabal (Risaralda)	21.688	0,1
Chocontá (Cundinamarca)	20.167	1,7	Santa Rosa de Osos (Antioquia)	22.527	-0,4
Cota (Cundinamarca)	22.333	n.d.	Sibaté (Cundinamarca)	22.167	n.d.
Cúcuta (Norte de Santander)	20.900	0,0			
Duitama (Boyacá)	22.125	0,0			

A LA PRODUCCIÓN AGROPECUARIA

Tabla 5. Insumos agrícolas. Precios de fungicidas 2019 (febrero)

Productos y mercados	Precio medio febrero	Variación porcentual	Productos y mercados	Precio medio febrero	Variación porcentual
Ridomil Gold Mz 68 Wp, 375 gramos (continuación)			Score 250 Ec, 1 litro (continuación)		
Sibunday (Putumayo)	20.000	n.d.	Garzón (Huila)	154.133	-2,0
Sincelejo (Sucre)	24.840	-0,1	Ibagué (Tolima)	167.500	n.d.
Sogamoso (Boyacá)	22.250	0,0	La Ceja (Antioquia)	145.417	0,0
Subachoque (Cundinamarca)	22.533	0,0	La Unión (Valle del Cauca)	155.878	0,0
Sutamarchán (Boyacá)	21.375	7,5	Líbano (Tolima)	156.000	0,0
Tibaná (Boyacá)	20.000	0,8	Marinilla (Antioquia)	144.517	0,2
Toca (Boyacá)	20.750	-1,2	Medellín (Antioquia)	148.438	-0,3
Tunja (Boyacá)	20.667	3,3	Ocaña (Norte de Santander)	141.667	0,0
Túquerres (Nariño)	20.250	0,0	Palmira (Valle del Cauca)	150.300	0,0
Valledupar (Cesar)	24.033	0,0	Pasca (Cundinamarca)	148.000	0,0
Ventaquemada (Boyacá)	21.275	1,3	Peñol (Antioquia)	135.375	1,0
Villanueva (Casanare)	25.739	n.d.	Pereira (Risaralda)	158.088	0,0
Villapinzón (Cundinamarca)	21.750	2,4	Piendamó (Cauca)	143.667	0,5
Villavicencio (Meta)	22.864	-0,6	Pitalito (Huila)	158.150	0,5
Viterbo (Caldas)	23.117	n.d.	Rionegro (Antioquia)	147.000	0,0
Saprol Dc, 250 centímetros cúbicos			Roldanillo (Valle del Cauca)	158.117	0,0
Cáqueza (Cundinamarca)	33.000	3,1	San Pedro de Los Milagros (Antioquia)	153.650	-1,5
El Carmen de Viboral (Antioquia)	30.550	n.d.	San Sebastián de Mariquita (Tolima)	158.433	0,0
Garagoa (Boyacá)	32.000	-0,1	San Vicente Ferrer (Antioquia)	143.320	-0,4
Medellín (Antioquia)	34.600	2,0	Santa Rosa de Cabal (Risaralda)	158.617	0,0
Ramiriquí (Boyacá)	30.333	-0,5	Santa Rosa de Osos (Antioquia)	149.150	0,2
Rionegro (Antioquia)	30.400	-2,1	Socorro (Santander)	152.750	-0,2
Sogamoso (Boyacá)	32.800	1,3	Sogamoso (Boyacá)	151.000	3,4
Score 250 Ec, 1 litro			Sonsón (Antioquia)	143.390	0,1
Algeciras (Huila)	151.500	0,8	Subachoque (Cundinamarca)	155.000	-0,4
Aquitania (Boyacá)	148.333	-1,1	Tibaná (Boyacá)	141.000	0,0
Belén de Umbría (Risaralda)	157.930	-0,6	Toca (Boyacá)	153.500	3,3
Bogotá, D.C.	146.333	0,8	Tunja (Boyacá)	146.333	-0,9
Bucaramanga (Santander)	153.000	0,0	Ventaquemada (Boyacá)	148.833	-2,3
Cali (Valle del Cauca)	170.833	0,0	Villapinzón (Cundinamarca)	142.000	-2,3
Cáqueza (Cundinamarca)	149.000	-0,2	Score 250 Ec, 100 centímetros cúbicos		
Chiquinquirá (Boyacá)	145.250	0,3	Algeciras (Huila)	18.867	0,0
Choachí (Cundinamarca)	151.333	0,0	Anserma (Caldas)	19.433	0,0
Cúcuta (Norte de Santander)	143.000	n.d.	Aquitania (Boyacá)	18.080	-0,6
El Carmen de Viboral (Antioquia)	142.563	0,3	Belén de Umbría (Risaralda)	19.213	-1,1
El Santuario (Antioquia)	137.750	-1,8	Bogotá, D.C.	18.975	0,0
Facatativá (Cundinamarca)	158.833	0,0	Bucaramanga (Santander)	19.667	1,7
Fómeque (Cundinamarca)	151.000	-2,2	Chipaque (Cundinamarca)	19.000	-0,7
Fresno (Tolima)	154.000	n.d.	Chiquinquirá (Boyacá)	18.286	0,5
Funza (Cundinamarca)	146.417	0,0			
Fusagasugá (Cundinamarca)	149.000	0,7			

A LA PRODUCCIÓN AGROPECUARIA

Tabla 5. Insumos agrícolas. Precios de fungicidas 2019 (febrero)

Productos y mercados	Precio medio febrero	Variación porcentual	Productos y mercados	Precio medio febrero	Variación porcentual
Score 250 Ec, 100 centímetros cúbicos (continuación)			Score 250 Ec, 100 centímetros cúbicos (continuación)		
Chitagá (Norte de Santander)	19.000	0,0	Supía (Caldas)	19.600	n.d.
Choachí (Cundinamarca)	19.333	0,0	Sutamarchán (Boyacá)	18.400	-0,3
Córdoba (Nariño)	18.333	0,0	Tibaná (Boyacá)	17.333	0,0
Corinto (Cauca)	20.750	1,2	Toca (Boyacá)	18.350	0,8
Cota (Cundinamarca)	18.233	-0,2	Tuluá (Valle del Cauca)	18.917	n.d.
Duitama (Boyacá)	18.625	-0,8	Tunja (Boyacá)	18.750	-1,3
El Carmen de Viboral (Antioquia)	17.448	0,0	Vélez (Santander)	19.000	0,0
El Rosal (Cundinamarca)	18.767	n.d.	Ventaquemada (Boyacá)	18.100	-1,4
El Santuario (Antioquia)	18.000	0,0	Villapinzón (Cundinamarca)	17.000	1,0
Fómeque (Cundinamarca)	19.333	-1,7	Score 250 Ec, 250 centímetros cúbicos		
Funza (Cundinamarca)	18.467	-2,6	Ábrego (Norte de Santander)	39.625	0,3
Fusagasugá (Cundinamarca)	18.075	0,0	Algeciras (Huila)	42.750	0,0
Garagoa (Boyacá)	19.425	0,0	Andes (Antioquia)	45.533	0,1
Garzón (Huila)	19.080	0,5	Aquitania (Boyacá)	41.733	0,0
Guarne (Antioquia)	17.225	2,3	Belén de Umbría (Risaralda)	44.860	1,8
Guateque (Boyacá)	19.425	0,0	Bucaramanga (Santander)	42.667	-0,8
Guática (Risaralda)	19.163	0,0	Cajamarca (Tolima)	44.167	0,0
Ibagué (Tolima)	19.733	5,7	Cali (Valle del Cauca)	46.433	1,2
Ipiales (Nariño)	17.617	0,5	Cáqueza (Cundinamarca)	43.933	1,4
La Ceja (Antioquia)	17.963	0,0	Chiquinquirá (Boyacá)	41.900	2,5
La Plata (Huila)	18.650	-1,1	Córdoba (Nariño)	39.833	0,0
La Unión (Valle del Cauca)	18.140	-0,3	Cúcuta (Norte de Santander)	43.000	0,0
Líbano (Tolima)	19.500	0,0	Dagua (Valle del Cauca)	43.133	-0,8
Marinilla (Antioquia)	17.986	0,1	Duitama (Boyacá)	45.025	0,0
Medellín (Antioquia)	18.998	0,1	El Carmen de Viboral (Antioquia)	40.234	0,0
Pasto (Nariño)	19.450	6,5	El Santuario (Antioquia)	39.750	-2,5
Peñol (Antioquia)	16.583	0,0	Fresno (Tolima)	42.750	-0,6
Pereira (Risaralda)	19.617	0,0	Garagoa (Boyacá)	43.275	0,0
Pitalito (Huila)	20.160	1,5	Garzón (Huila)	44.275	-0,4
Ramiriquí (Boyacá)	18.000	0,0	Girón (Santander)	44.000	-1,9
Rionegro (Antioquia)	18.150	0,0	Guarne (Antioquia)	39.600	-1,0
Riosucio (Caldas)	19.450	0,0	Guateque (Boyacá)	43.033	0,0
Roldanillo (Valle del Cauca)	19.267	0,9	Guática (Risaralda)	43.375	0,0
San Alberto (Cesar)	20.000	0,0	Ibagué (Tolima)	48.667	1,4
San Vicente de Chucurí (Santander)	22.333	4,7	Ipiales (Nariño)	40.040	0,0
San Vicente Ferrer (Antioquia)	17.460	-0,6	La Plata (Huila)	43.425	-0,8
Santa Rosa de Cabal (Risaralda)	19.250	0,2	La Unión (Valle del Cauca)	43.915	0,0
Sibundoy (Putumayo)	18.167	0,0	Líbano (Tolima)	45.500	4,1
Silos (Norte de Santander)	19.000	0,0	Marinilla (Antioquia)	40.396	-0,1
Socorro (Santander)	19.733	-1,0	Medellín (Antioquia)	42.628	-0,3
Sogamoso (Boyacá)	19.660	5,8	Ocaña (Norte de Santander)	39.333	-0,8

A LA PRODUCCIÓN AGROPECUARIA

Tabla 5. Insumos agrícolas. Precios de fungicidas 2019 (febrero)

Productos y mercados	Precio medio febrero	Variación porcentual	Productos y mercados	Precio medio febrero	Variación porcentual
Score 250 Ec, 250 centímetros cúbicos (continuación)			Tecnomyl 500 Sc, 1 litro (continuación)		
Palmira (Valle del Cauca)	41.233	0,0	Pasto (Nariño)	29.500	0,0
Pasto (Nariño)	40.200	0,0	Túquerres (Nariño)	28.333	0,0
Peñol (Antioquia)	38.250	0,7	Tilt 250 Ec, 1 litro		
Pereira (Risaralda)	43.867	0,0	Bogotá, D.C.	88.917	0,0
Pitalito (Huila)	45.075	-0,8	Cajamarca (Tolima)	89.867	0,0
Ramiriquí (Boyacá)	40.333	0,2	Chiquinquirá (Boyacá)	87.175	-0,6
Rionegro (Antioquia)	41.190	-0,3	Sibaté (Cundinamarca)	88.200	0,0
Roldanillo (Valle del Cauca)	44.600	0,0	Subachoque (Cundinamarca)	88.433	0,0
Samacá (Boyacá)	42.767	0,9	Toca (Boyacá)	87.275	-0,4
San Alberto (Cesar)	40.667	n.d.	Tunja (Boyacá)	89.650	0,0
San Sebastián de Mariquita (Tolima)	43.833	0,0	Tilt 250 Ec, 100 centímetros cúbicos		
San Vicente Ferrer (Antioquia)	40.480	-0,4	Aquitania (Boyacá)	13.750	0,9
Santa Rosa de Cabal (Risaralda)	43.600	0,0	Barbosa (Santander)	13.667	-1,2
Sibundoy (Putumayo)	41.750	1,8	Belén (Boyacá)	13.467	0,0
Socorro (Santander)	43.000	0,1	Cajamarca (Tolima)	14.875	0,3
Sogamoso (Boyacá)	43.950	1,1	Chiquinquirá (Boyacá)	13.417	-2,4
Sonsón (Antioquia)	41.500	0,9	Chocontá (Cundinamarca)	14.333	-4,4
Sutamarchán (Boyacá)	40.500	2,9	Córdoba (Nariño)	13.125	0,0
Tibaná (Boyacá)	38.667	n.d.	Fusagasugá (Cundinamarca)	13.375	0,9
Toca (Boyacá)	42.800	3,3	Garagoa (Boyacá)	13.825	-0,9
Tuluá (Valle del Cauca)	41.517	n.d.	Guateque (Boyacá)	14.700	0,0
Tunja (Boyacá)	42.033	0,0	Ibagué (Tolima)	14.500	0,9
Ventaquemada (Boyacá)	43.933	-0,2	Ipiales (Nariño)	14.029	-0,7
Villapinzón (Cundinamarca)	38.500	n.d.	Pasto (Nariño)	14.120	1,6
Sideral 70 Sl, 1 litro			Piendamó (Cauca)	14.100	1,7
Chiquinquirá (Boyacá)	52.825	0,2	Pitalito (Huila)	14.667	n.d.
El Carmen de Viboral (Antioquia)	49.200	0,0	Pupiales (Nariño)	13.850	0,0
Ramiriquí (Boyacá)	53.000	-1,4	Ramiriquí (Boyacá)	12.875	1,0
Tunja (Boyacá)	53.667	0,0	Sogamoso (Boyacá)	14.867	3,0
Villapinzón (Cundinamarca)	48.750	-0,5	Sutamarchán (Boyacá)	13.900	1,2
Silvacur Combi 300 Ec, 1 litro			Tibaná (Boyacá)	13.000	0,0
Bogotá, D.C.	143.400	0,3	Toca (Boyacá)	13.100	-0,9
Manizales (Caldas)	147.967	0,0	Tunja (Boyacá)	13.250	-1,1
Pereira (Risaralda)	144.883	0,0	Villapinzón (Cundinamarca)	12.750	-0,6
Tairel Wp, 425 gramos			Top Sul Sc, 1 litro		
Ábrego (Norte de Santander)	18.400	0,0	Cáqueza (Cundinamarca)	15.000	0,0
Peñol (Antioquia)	16.833	1,0	Chiquinquirá (Boyacá)	12.840	1,3
Popayán (Cauca)	18.875	0,0	Choachí (Cundinamarca)	15.667	4,4
Tecnomyl 500 Sc, 1 litro			Fusagasugá (Cundinamarca)	13.333	0,0
Florencia (Caquetá)	30.667	-2,1	Garagoa (Boyacá)	14.233	0,0

A LA PRODUCCIÓN AGROPECUARIA

Tabla 5. Insumos agrícolas. Precios de fungicidas 2019 (febrero)

Productos y mercados	Precio medio febrero	Variación porcentual	Productos y mercados	Precio medio febrero	Variación porcentual
Top Sul Sc, 1 litro (continuación)			Trivia Wp, 400 gramos (continuación)		
Guateque (Boyacá)	14.900	0,0	Guateque (Boyacá)	20.767	-1,6
Pamplona (Norte de Santander)	13.333	0,0	Guática (Risaralda)	21.088	0,0
Sibaté (Cundinamarca)	14.125	1,6	Ibagué (Tolima)	22.780	0,9
Sogamoso (Boyacá)	14.667	0,0	Ipiales (Nariño)	21.450	0,7
Valledupar (Cesar)	14.967	0,0	La Mesa (Cundinamarca)	23.933	0,0
Topas 100 Ec, 100 centímetros cúbicos			La Unión (Nariño)	21.433	0,0
Cajamarca (Tolima)	27.167	0,0	La Unión (Valle del Cauca)	20.211	-2,3
Ibagué (Tolima)	26.000	-1,0	Manizales (Caldas)	20.917	0,1
Ipiales (Nariño)	26.175	1,9	Ocaña (Norte de Santander)	19.325	0,4
Pasto (Nariño)	26.433	n.d.	Pamplona (Norte de Santander)	20.333	-1,6
Trivia Wp, 400 gramos			Pasca (Cundinamarca)	19.575	0,0
Ábrego (Norte de Santander)	19.063	0,0	Pasto (Nariño)	21.192	-0,2
Algeciras (Huila)	20.150	-1,2	Peñol (Antioquia)	19.800	0,0
Apía (Risaralda)	21.283	n.d.	Pereira (Risaralda)	21.038	0,0
Aquitania (Boyacá)	20.120	0,0	Piendamó (Cauca)	17.440	1,5
Armenia (Quindío)	20.267	0,0	Pitalito (Huila)	20.320	-1,7
Barbosa (Santander)	20.667	0,0	Popayán (Cauca)	17.000	-1,0
Belén de Umbría (Risaralda)	20.525	-1,2	Pupiales (Nariño)	22.183	0,4
Bogotá, D.C.	20.350	-0,5	Ramiriquí (Boyacá)	20.050	0,0
Bucaramanga (Santander)	21.500	1,2	Riosucio (Caldas)	21.517	-1,4
Cajamarca (Tolima)	20.833	0,0	Roldanillo (Valle del Cauca)	21.100	0,1
Cali (Valle del Cauca)	22.675	1,4	Samacá (Boyacá)	20.590	-1,6
Cáqueza (Cundinamarca)	20.333	0,0	Santa Rosa de Cabal (Risaralda)	20.717	0,0
Chinchiná (Caldas)	21.867	0,5	Santander de Quilichao (Cauca)	22.033	n.d.
Chipaqué (Cundinamarca)	20.200	0,0	Sibaté (Cundinamarca)	19.883	-0,5
Chiquinquirá (Boyacá)	20.425	0,2	Sibundoy (Putumayo)	21.250	1,2
Chitagá (Norte de Santander)	21.667	0,0	Socorro (Santander)	20.875	0,0
Choachí (Cundinamarca)	20.333	-1,6	Sogamoso (Boyacá)	20.800	2,0
Córdoba (Nariño)	20.175	3,7	Sutamarchán (Boyacá)	19.850	0,0
Cúcuta (Norte de Santander)	20.833	n.d.	Tibaná (Boyacá)	20.075	0,0
Cumbal (Nariño)	21.375	-1,2	Toca (Boyacá)	20.200	0,0
Dagua (Valle del Cauca)	21.767	-0,6	Tuluá (Valle del Cauca)	21.350	0,2
Duitama (Boyacá)	20.500	-2,6	Tunja (Boyacá)	20.633	0,0
El Rosal (Cundinamarca)	20.217	1,0	Túquerres (Nariño)	20.200	1,0
Facatativá (Cundinamarca)	20.600	1,0	Ventaquemada (Boyacá)	20.063	-4,0
Fómeque (Cundinamarca)	21.333	0,0	Villapinzón (Cundinamarca)	19.825	-1,2
Fusagasugá (Cundinamarca)	20.750	-2,9	Validacin Sl, 1 litro		
Garagoa (Boyacá)	20.450	-0,6	Algeciras (Huila)	26.667	2,6
Garzón (Huila)	19.775	2,1	Bucaramanga (Santander)	27.500	-2,2
Girón (Santander)	21.000	-1,6	Chipaqué (Cundinamarca)	33.000	0,0
Guachucal (Nariño)	20.800	-2,0	Chiquinquirá (Boyacá)	29.375	0,0

A LA PRODUCCIÓN AGROPECUARIA

Tabla 5. Insumos agrícolas. Precios de fungicidas 2019 (febrero)

Productos y mercados	Precio medio febrero	Variación porcentual	Productos y mercados	Precio medio febrero	Variación porcentual
Validacin Sl, 1 litro (continuación)			Verdadero 600 Wg, 50 gramos (continuación)		
Choachí (Cundinamarca)	28.667	0,0	Guática (Risaralda)	22.000	0,0
Chocontá (Cundinamarca)	30.667	5,7	La Plata (Huila)	21.900	n.d.
Córdoba (Nariño)	27.725	-1,0	Pereira (Risaralda)	21.667	0,0
Dagua (Valle del Cauca)	28.733	-0,1	Santa Rosa de Cabal (Risaralda)	21.633	0,0
Fusagasugá (Cundinamarca)	30.333	0,0	Vitavax 300, 500 gramos		
Garzón (Huila)	25.550	0,0	Bucaramanga (Santander)	38.667	0,9
Ipiales (Nariño)	27.333	0,6	Cali (Valle del Cauca)	36.200	0,0
Neiva (Huila)	23.233	0,0	Cáqueza (Cundinamarca)	37.333	-1,8
Pasca (Cundinamarca)	24.500	0,0	Chiquinquirá (Boyacá)	35.000	1,4
Pasto (Nariño)	27.575	-1,7	Choachí (Cundinamarca)	37.000	0,0
Pitalito (Huila)	27.400	4,4	Corinto (Cauca)	35.167	-3,2
Pupiales (Nariño)	29.500	0,7	Fusagasugá (Cundinamarca)	35.600	-0,7
Sogamoso (Boyacá)	28.167	n.d.	Garagoa (Boyacá)	36.433	0,9
Subachoque (Cundinamarca)	26.967	-1,8	Garzón (Huila)	34.500	0,0
Tibaná (Boyacá)	28.667	0,0	Guateque (Boyacá)	36.767	0,0
Toca (Boyacá)	28.675	1,9	Ipiales (Nariño)	35.020	-0,4
Tunja (Boyacá)	29.729	2,0	La Plata (Huila)	34.333	-1,2
Túquerres (Nariño)	28.833	-0,9	Manizales (Caldas)	33.033	0,0
Ventaquemada (Boyacá)	31.533	2,8	Palmira (Valle del Cauca)	33.200	0,0
Villapinzón (Cundinamarca)	27.875	0,1	Pasca (Cundinamarca)	35.300	0,0
Validacin Sl, 250 centímetros cúbicos			Pasto (Nariño)	36.053	0,4
Chiquinquirá (Boyacá)	10.625	0,0	Pereira (Risaralda)	36.150	0,2
Córdoba (Nariño)	10.500	-3,1	Roldanillo (Valle del Cauca)	35.400	-1,3
Ipiales (Nariño)	9.580	-1,4	Sabana de Torres (Santander)	40.333	6,1
Piendamó (Cauca)	10.167	0,0	Samacá (Boyacá)	33.733	n.d.
Pupiales (Nariño)	10.340	0,0	Sibaté (Cundinamarca)	36.675	1,4
Ramiriquí (Boyacá)	10.333	n.d.	Sogamoso (Boyacá)	36.000	0,8
Tibaná (Boyacá)	10.167	-1,6	Sutamarchán (Boyacá)	32.750	-0,8
Toca (Boyacá)	10.167	1,7	Toca (Boyacá)	34.025	-0,4
Túquerres (Nariño)	10.600	0,0	Tunja (Boyacá)	35.200	0,0
Verdadero 600 Wg, 1 kilogramo			Túquerres (Nariño)	35.500	0,7
Algeciras (Huila)	376.967	0,0	Ventaquemada (Boyacá)	33.175	-2,1
Belén de Umbría (Risaralda)	354.425	3,2	Villapinzón (Cundinamarca)	32.500	0,5
Garzón (Huila)	386.333	0,6	Zafiro 425 Me, 1 litro		
La Plata (Huila)	380.725	0,0	Ipiales (Nariño)	75.500	1,9
Pereira (Risaralda)	356.500	2,1	Marinilla (Antioquia)	68.800	0,0
Pitalito (Huila)	385.967	0,0	Pasto (Nariño)	75.067	n.d.
Verdadero 600 Wg, 50 gramos			Zafiro 425 Me, 200 centímetros cúbicos		
Algeciras (Huila)	21.250	-1,2	Chiquinquirá (Boyacá)	17.217	-2,2
Belén de Umbría (Risaralda)	22.200	0,0	Ipiales (Nariño)	17.200	0,4
Garzón (Huila)	22.275	1,1	Pasto (Nariño)	16.767	n.d.

A LA PRODUCCIÓN AGROPECUARIA

Tabla 5. Insumos agrícolas. Precios de fungicidas 2019 (febrero)

Productos y mercados	Precio medio febrero	Variación porcentual
Zafiro 425 Me, 200 centímetros cúbicos (continuación)		
Peñol (Antioquia)	15.333	2,2
Pupiales (Nariño)	18.000	0,0
Ramiriquí (Boyacá)	17.375	-0,7
Sogamoso (Boyacá)	18.000	2,0
Sutamarchán (Boyacá)	17.033	-1,0
Tibaná (Boyacá)	18.250	-1,4
Toca (Boyacá)	17.200	0,3
Tunja (Boyacá)	17.700	1,7
Túquerres (Nariño)	17.333	0,0
Ventaquemada (Boyacá)	17.700	0,6
Villapinzón (Cundinamarca)	16.375	0,0
Zoom 650 Sc, 1 litro		
Chiquinquirá (Boyacá)	76.167	-1,2
Ipiales (Nariño)	75.267	0,4
Marinilla (Antioquia)	71.500	0,0

Productos y mercados	Precio medio febrero	Variación porcentual
Zoom 650 Sc, 1 litro (continuación)		
Peñol (Antioquia)	68.750	0,7
San Vicente Ferrer (Antioquia)	74.450	0,2
Sogamoso (Boyacá)	81.500	-0,3
Toca (Boyacá)	79.725	2,0
Tunja (Boyacá)	81.333	0,0
Zoom 650 Sc, 200 centímetros cúbicos		
Chiquinquirá (Boyacá)	17.550	-1,0
Córdoba (Nariño)	16.767	2,2
Ipiales (Nariño)	16.967	-0,9
Pasto (Nariño)	17.333	n.d.
Peñol (Antioquia)	15.333	-1,1
San Vicente Ferrer (Antioquia)	16.450	-1,1
Sogamoso (Boyacá)	17.750	-1,4
Toca (Boyacá)	17.800	0,7
Tunja (Boyacá)	17.917	0,9

n. d. No determinado

PRECIOS DE INSUMOS AGRÍCOLAS

HERBICIDAS

En el mes de febrero el comportamiento del precio del Roundup Activo, en su presentación de frasco de 1 litro, fue al alza en 54 de los 115 mercados reportados, estable en 33 y a la baja en los 28 mercados restantes. Se destacó el mercado de La Unión (Valle del Cauca), al reportar la mayor variación con un 7.2%, ya que pasó de \$17.469 a \$18.727; sin embargo, el precio más alto lo presentó el mercado de Agustín Codazzi (Cesar), con \$22.500. Por otro lado, el mercado de Villapinzón (Cundinamarca) mostró el precio más bajo, con \$15.875.

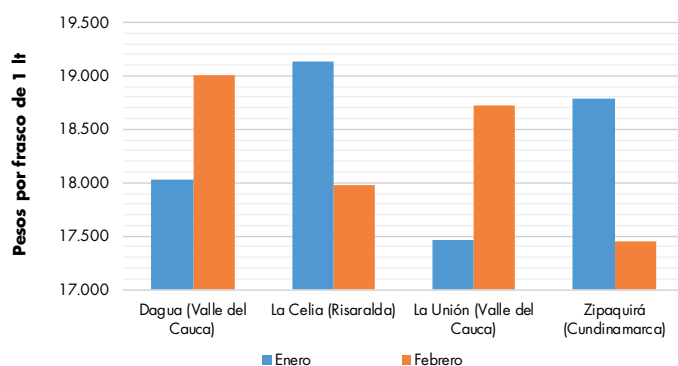
Tabla 6. Insumos agrícolas. Precios de herbicidas 2019 (febrero)

Productos y mercados	Precio medio febrero	Variación porcentual
2,4-D Amina 720 SL, 1 litro		
Espinal (Tolima)	14.350	0,0
Paz de Ariporo (Casanare)	17.333	n.d.
Trinidad (Casanare)	16.333	0,0
Abax 480 Sc, 200 centímetros cúbicos		
Córdoba (Nariño)	26.433	0,4
Ipiales (Nariño)	27.500	0,0
Pasto (Nariño)	28.125	n.d.
Sibundoy (Putumayo)	28.750	-3,1
Túquerres (Nariño)	26.500	6,0
Afalon 50 Wp, 500 gramos		
Ábrego (Norte de Santander)	37.125	-0,1
Belén (Boyacá)	37.567	-0,9
Bogotá, D.C.	37.700	-0,1
Cajamarca (Tolima)	41.333	0,0
Cali (Valle del Cauca)	39.675	-2,9
Cáqueza (Cundinamarca)	39.000	0,0
Chipaque (Cundinamarca)	38.200	1,1



Fuente: DANE

Gráfico 6. Precios de Roundup Activo, por frasco de 1 litro 2019 (Enero-Febrero)



Fuente: DANE, Sipsa.

Productos y mercados	Precio medio febrero	Variación porcentual
Afalon 50 Wp, 500 gramos (continuación)		
Chiquinquirá (Boyacá)	37.375	-1,0
Chitagá (Norte de Santander)	41.750	-2,9
Choachí (Cundinamarca)	39.833	0,8
Cota (Cundinamarca)	39.400	2,2
Duitama (Boyacá)	37.800	1,3
El Carmen de Viboral (Antioquia)	37.175	0,3
El Rosal (Cundinamarca)	39.867	1,2
El Santuario (Antioquia)	36.250	0,0
Facatativá (Cundinamarca)	38.533	-4,9
Funza (Cundinamarca)	38.500	0,4
Fusagasugá (Cundinamarca)	40.700	2,1
Ibagué (Tolima)	40.333	0,5
Madrid (Cundinamarca)	40.900	1,7
Marinilla (Antioquia)	37.333	-0,1
Medellín (Antioquia)	40.500	0,8
Ocaña (Norte de Santander)	39.750	0,3
Pamplona (Norte de Santander)	42.000	0,6

A LA PRODUCCIÓN AGROPECUARIA

Tabla 6. Insumos agrícolas. Precios de herbicidas 2019 (febrero)

Productos y mercados	Precio medio febrero	Variación porcentual	Productos y mercados	Precio medio febrero	Variación porcentual
Afalon 50 Wp, 500 gramos (continuación)			Atrazina 80% WP, 1 kilogramo (continuación)		
Pasca (Cundinamarca)	38.975	0,0	Lorica (Córdoba)	18.300	-1,1
Ramiriquí (Boyacá)	35.333	n.d.	Málaga (Santander)	20.400	0,0
Samacá (Boyacá)	36.725	-1,5	Montería (Córdoba)	20.700	3,9
Sibaté (Cundinamarca)	38.940	-0,5	Pamplona (Norte de Santander)	17.750	0,0
Sogamoso (Boyacá)	38.000	0,0	Pasca (Cundinamarca)	17.660	-0,2
Subachoque (Cundinamarca)	39.867	1,2	Pasto (Nariño)	18.847	1,1
Sutamarchán (Boyacá)	36.333	3,8	Pitalito (Huila)	19.067	2,7
Toca (Boyacá)	38.300	2,1	Rionegro (Santander)	21.333	0,0
Tuluá (Valle del Cauca)	38.700	1,3	Sabana de Torres (Santander)	21.170	3,9
Tunja (Boyacá)	36.600	-5,5	San Gil (Santander)	17.733	-1,9
Valledupar (Cesar)	44.667	0,0	Sibaté (Cundinamarca)	18.450	-0,5
Ventaquemada (Boyacá)	37.800	4,0	Sibundoy (Putumayo)	20.000	n.d.
Villa de San Diego de Ubaté (Cundinamarca)	37.500	0,0	Socorro (Santander)	18.000	0,0
Villapinzón (Cundinamarca)	35.625	0,4	Tibaná (Boyacá)	17.100	0,0
Zipacquirá (Cundinamarca)	38.267	0,0	Túquerres (Nariño)	17.167	6,2
Ally Xp, 15 gramos			Valledupar (Cesar)	20.250	0,0
Pasto (Nariño)	12.667	0,0	Vélez (Santander)	17.000	n.d.
Pitalito (Huila)	13.500	0,0	Villavicencio (Meta)	19.700	1,0
Túquerres (Nariño)	13.833	0,0	Basagran SI, 1 litro		
Amina 720 SL, 1 litro			Chiquinquirá (Boyacá)	76.600	0,0
Andes (Antioquia)	16.000	n.d.	Espinal (Tolima)	61.175	0,0
Arauca (Arauca)	18.000	1,9	Lérida (Tolima)	59.801	2,0
Chaparral (Tolima)	15.475	0,0	Samacá (Boyacá)	80.100	0,0
Villavicencio (Meta)	15.650	-0,3	Subachoque (Cundinamarca)	77.367	1,6
Atrazina 80% WP, 1 kilogramo			Toca (Boyacá)	75.975	-1,1
Ábrego (Norte de Santander)	16.667	0,0	Tunja (Boyacá)	77.467	n.d.
Arauca (Arauca)	22.000	3,1	Ventaquemada (Boyacá)	77.967	-1,5
Bogotá, D.C.	17.843	2,0	Villa de San Diego de Ubaté (Cundinamarca)	72.667	0,0
Bucaramanga (Santander)	17.667	-3,6	Butaclor 600 EC, 4 litros		
Cajamarca (Tolima)	19.733	0,0	Espinal (Tolima)	64.340	0,6
Cartagena de Indias (Bolívar)	22.025	n.d.	Lérida (Tolima)	66.233	1,5
Cereté (Córdoba)	19.354	1,0	Saldaña (Tolima)	69.040	n.d.
Chipaque (Cundinamarca)	20.000	0,0	Campero 304 SI, 1 litro		
Cúcuta (Norte de Santander)	18.333	-1,7	Caucasia (Antioquia)	24.667	0,0
Fómeque (Cundinamarca)	18.333	0,0	Galeras (Sucre)	24.750	-1,0
Fusagasugá (Cundinamarca)	18.300	n.d.	Girardot (Cundinamarca)	26.600	n.d.
Galeras (Sucre)	17.667	n.d.	María La Baja (Bolívar)	25.667	0,0
Garzón (Huila)	18.567	0,8	Socorro (Santander)	24.950	n.d.
Granada (Meta)	17.305	0,6			
Guateque (Boyacá)	18.333	0,5			

A LA PRODUCCIÓN AGROPECUARIA

Tabla 6. Insumos agrícolas. Precios de herbicidas 2019 (febrero)

Productos y mercados	Precio medio febrero	Variación porcentual	Productos y mercados	Precio medio febrero	Variación porcentual
Campero 304 SI, 1 litro (continuación)			Cerillo SI, 4 litros (continuación)		
Yarumal (Antioquia)	25.967	-0,1	San Sebastián de Mariquita (Tolima)	61.750	0,1
Cerillo SI, 1 litro			Villavicencio (Meta)	58.850	-0,8
Ábrego (Norte de Santander)	14.114	0,2	Cerrero 200 SI, 1 litro		
Algeciras (Huila)	15.100	0,0	Ábrego (Norte de Santander)	14.100	-0,7
Barranquilla (Atlántico)	17.800	0,0	Aguachica (Cesar)	15.933	-0,4
Bucaramanga (Santander)	16.667	-3,8	Cimitarra (Santander)	16.133	-3,2
Cajamarca (Tolima)	16.500	0,0	Cúcuta (Norte de Santander)	15.000	0,0
Chaparral (Tolima)	16.750	-1,5	El Carmen de Bolívar (Bolívar)	16.000	0,0
Chinácota (Norte de Santander)	16.250	-0,8	Galeras (Sucre)	15.333	n.d.
Córdoba (Nariño)	15.000	1,7	Lorica (Córdoba)	15.500	0,0
Cúcuta (Norte de Santander)	15.000	0,0	María La Baja (Bolívar)	15.500	-1,1
El Carmen de Viboral (Antioquia)	14.775	0,3	Ocaña (Norte de Santander)	14.420	4,5
El Santuario (Antioquia)	14.267	0,0	Pamplona (Norte de Santander)	15.667	-2,1
Fresno (Tolima)	16.350	3,0	Peñol (Antioquia)	14.075	-0,9
Granada (Meta)	14.100	0,0	San Vicente de Chucurí (Santander)	18.750	4,2
Ipiales (Nariño)	15.500	0,0	Santa Marta (Magdalena)	16.333	0,0
Líbano (Tolima)	16.750	-0,9	Sincelejo (Sucre)	15.233	n.d.
Ocaña (Norte de Santander)	14.833	n.d.	Cerrero 200 SI, 4 litros		
Pasto (Nariño)	14.267	0,0	Ábrego (Norte de Santander)	52.750	0,0
Peñol (Antioquia)	13.860	-2,1	Aguachica (Cesar)	57.333	0,6
Pupiales (Nariño)	16.500	0,0	Cúcuta (Norte de Santander)	49.000	0,0
Rionegro (Antioquia)	14.850	-0,8	Garzón (Huila)	58.200	0,0
San Bernardo (Cundinamarca)	15.233	0,0	Lorica (Córdoba)	58.000	0,0
San Sebastián de Mariquita (Tolima)	15.767	-1,1	Ocaña (Norte de Santander)	51.500	1,5
San Vicente Ferrer (Antioquia)	15.033	-0,4	Santa Marta (Magdalena)	57.667	0,0
Sibundoy (Putumayo)	16.000	n.d.	Combatran SI, 1 litro		
Silos (Norte de Santander)	17.167	0,0	Barranquilla (Atlántico)	33.496	0,7
Sincelejo (Sucre)	14.833	n.d.	Cartagena de Indias (Bolívar)	34.905	0,0
Villanueva (Casanare)	17.167	0,0	Cereté (Córdoba)	33.837	2,0
Villavicencio (Meta)	16.167	0,3	Corozal (Sucre)	34.667	1,0
Cerillo SI, 4 litros			El Carmen de Bolívar (Bolívar)	34.750	-1,4
Ábrego (Norte de Santander)	52.800	-1,6	Fundación (Magdalena)	33.000	0,0
Algeciras (Huila)	56.500	-0,1	Lorica (Córdoba)	33.000	-2,0
Barranquilla (Atlántico)	66.933	0,0	Magangué (Bolívar)	34.333	0,0
Cajamarca (Tolima)	60.000	0,0	Montería (Córdoba)	33.357	-0,9
Fresno (Tolima)	61.167	n.d.	San Alberto (Cesar)	34.667	-1,0
Granada (Meta)	52.460	-0,4	Sincelejo (Sucre)	32.667	0,8
Líbano (Tolima)	62.750	n.d.			
Ocaña (Norte de Santander)	55.667	0,0			

A LA PRODUCCIÓN AGROPECUARIA

Tabla 6. Insumos agrícolas. Precios de herbicidas 2019 (febrero)

Productos y mercados	Precio medio febrero	Variación porcentual	Productos y mercados	Precio medio febrero	Variación porcentual
Combatran SL, 1 litro (continuación)			Elaleman 200 SL, 1 litro		
Valledupar (Cesar)	33.286	-0,1	El Carmen de Viboral (Antioquia)	12.867	0,0
Combatran SL, 20 litros			Marinilla (Antioquia)	12.975	0,0
Barranquilla (Atlántico)	509.172	-1,8	Peñol (Antioquia)	13.325	1,2
Cartagena de Indias (Bolívar)	480.729	n.d.	Escorpion SL, 1 litro		
Montería (Córdoba)	482.200	-0,1	Agustín Codazzi (Cesar)	33.500	1,5
Sincelejo (Sucre)	464.750	1,0	Caucasia (Antioquia)	28.380	0,7
Valledupar (Cesar)	490.400	3,1	Montería (Córdoba)	30.000	2,9
Combatran SL, 4 litros			Estelar 480 SL, 1 litro		
Barranquilla (Atlántico)	127.426	0,6	Buesaco (Nariño)	21.533	3,2
Cartagena de Indias (Bolívar)	132.968	-0,5	Florencia (Caquetá)	21.250	2,4
Corozal (Sucre)	130.000	n.d.	Pasto (Nariño)	21.933	9,3
El Carmen de Bolívar (Bolívar)	128.333	n.d.	Rionegro (Antioquia)	18.775	0,5
Fundación (Magdalena)	125.673	0,0	Sutamarchán (Boyacá)	18.500	-2,2
Magangué (Bolívar)	126.333	-0,7	Túquerres (Nariño)	20.000	0,0
Montería (Córdoba)	127.667	-0,6	EstelarTM 1280 SL, 1 litro		
San Alberto (Cesar)	134.667	-2,4	Algeciras (Huila)	19.800	0,0
Sincelejo (Sucre)	125.571	0,5	Barbosa (Antioquia)	19.457	0,3
Valledupar (Cesar)	129.500	-0,2	Barranquilla (Atlántico)	22.570	0,0
Combo, 267 centímetros cúbicos			Bogotá, D.C.	21.471	5,8
Agustín Codazzi (Cesar)	31.250	-2,3	Caucasia (Antioquia)	19.667	1,1
Barranquilla (Atlántico)	30.609	0,0	Chaparral (Tolima)	21.600	0,5
Bogotá, D.C.	31.350	0,5	Chiquinquirá (Boyacá)	19.440	-0,8
Fresno (Tolima)	29.000	n.d.	Chitagá (Norte de Santander)	20.750	n.d.
Lérida (Tolima)	27.924	-6,1	Corinto (Cauca)	20.833	-4,6
Medellín (Antioquia)	30.212	1,1	El Carmen de Bolívar (Bolívar)	22.000	0,0
Pasto (Nariño)	30.025	n.d.	El Carmen de Viboral (Antioquia)	18.293	0,0
Rionegro (Antioquia)	31.183	1,7	El Santuario (Antioquia)	17.775	0,7
Saldaña (Tolima)	28.933	-1,2	Facatativá (Cundinamarca)	19.800	0,0
Trinidad (Casanare)	33.667	0,0	Garzón (Huila)	20.500	-0,6
Valledupar (Cesar)	32.750	0,0	Granada (Meta)	21.767	-3,0
Villavicencio (Meta)	31.033	0,0	Guarne (Antioquia)	18.925	n.d.
Crosser SL, 1 litro			Ipiales (Nariño)	20.325	-1,6
Cartagena de Indias (Bolívar)	13.691	1,9	La Plata (Huila)	20.075	0,0
Fundación (Magdalena)	13.333	n.d.	Marinilla (Antioquia)	18.495	0,7
Valledupar (Cesar)	12.900	0,0	Pamplona (Norte de Santander)	20.167	2,5
Crosser SL, 4 litros			Pasto (Nariño)	19.475	0,0
Barranquilla (Atlántico)	51.363	n.d.	Peñol (Antioquia)	17.000	-1,0
Cartagena de Indias (Bolívar)	49.851	0,4	Piendamó (Cauca)	21.000	0,0
Fundación (Magdalena)	48.667	n.d.	Pitalito (Huila)	21.500	4,2
San Alberto (Cesar)	47.000	n.d.	Popayán (Cauca)	21.000	-0,7
Valledupar (Cesar)	46.667	0,0			

A LA PRODUCCIÓN AGROPECUARIA

Tabla 6. Insumos agrícolas. Precios de herbicidas 2019 (febrero)

Productos y mercados	Precio medio febrero	Variación porcentual	Productos y mercados	Precio medio febrero	Variación porcentual
EstelarTM 1280 SL, 1 litro (continuación)			Finale SL, 5 litros		
Ramiriquí (Boyacá)	20.000	0,0	Granada (Meta)	202.904	-0,2
San Sebastián de Mariquita (Tolima)	21.125	1,4	Palmira (Valle del Cauca)	212.333	0,2
San Vicente de Chucurí (Santander)	22.750	0,0	Villavicencio (Meta)	215.138	0,0
San Vicente Ferrer (Antioquia)	17.667	0,0	Flex SL, 250 centímetros cúbicos		
Santa Marta (Magdalena)	21.233	-1,8	Cajamarca (Tolima)	43.025	0,6
Santander de Quilichao (Cauca)	20.933	0,2	El Carmen de Viboral (Antioquia)	39.683	n.d.
Socorro (Santander)	21.000	7,9	El Santuario (Antioquia)	39.667	-0,8
Villanueva (Casanare)	21.900	0,0	Ibagué (Tolima)	44.660	2,5
Yopal (Casanare)	21.609	-0,3	Marinilla (Antioquia)	40.960	0,2
EstelarTM 1280 SL, 4 litros			Peñol (Antioquia)	38.500	0,0
Algeciras (Huila)	76.750	1,0	Fusilade 2000 Ec, 200 centímetros cúbicos		
Barranquilla (Atlántico)	81.506	0,1	Cáqueza (Cundinamarca)	32.667	0,0
Bogotá, D.C.	79.333	3,9	El Carmen de Viboral (Antioquia)	29.650	n.d.
Corinto (Cauca)	79.833	-3,6	Marinilla (Antioquia)	32.833	0,1
Garzón (Huila)	77.775	2,3	Socorro (Santander)	32.750	1,4
Granada (Meta)	87.907	-3,3	Galope Ec, 1 litro		
La Plata (Huila)	77.600	-0,3	Lorica (Córdoba)	15.800	0,0
Pitalito (Huila)	78.100	-0,7	Magangué (Bolívar)	16.000	0,0
Popayán (Cauca)	70.000	0,0	Montería (Córdoba)	16.250	0,8
Villavicencio (Meta)	85.867	0,0	Toca (Boyacá)	16.133	n.d.
Yopal (Casanare)	80.542	1,1	Valledupar (Cesar)	16.667	0,0
Finale SL, 1 litro			Villapinzón (Cundinamarca)	16.000	n.d.
Belén de Umbría (Risaralda)	45.790	1,9	Galope Ec, 4 litros		
Cali (Valle del Cauca)	48.333	-0,5	Lorica (Córdoba)	60.100	-2,3
Cartago (Valle del Cauca)	44.990	0,0	Montería (Córdoba)	61.667	0,0
Cereté (Córdoba)	52.000	n.d.	Valledupar (Cesar)	62.667	0,4
Dagua (Valle del Cauca)	43.133	0,3	Gesaprim Nueve-0 90 Wg, 1 kilogramo		
Fresno (Tolima)	43.000	n.d.	Cajamarca (Tolima)	36.175	0,0
Granada (Meta)	42.751	0,6	Chiquinquirá (Boyacá)	35.300	n.d.
Ibagué (Tolima)	45.020	-2,2	Espinal (Tolima)	34.113	0,7
La Unión (Valle del Cauca)	43.995	0,0	Subachoque (Cundinamarca)	35.467	-0,9
Líbano (Tolima)	48.600	3,4	Tibaná (Boyacá)	35.467	0,9
Marsella (Risaralda)	45.583	-1,8	Glifosato 480 SL, 1 litro		
Palmira (Valle del Cauca)	42.167	0,0	Ábrego (Norte de Santander)	13.191	-0,1
Pereira (Risaralda)	45.983	0,0	Aguazul (Casanare)	15.295	-2,4
Roldanillo (Valle del Cauca)	43.460	0,0	Agustín Codazzi (Cesar)	15.667	1,7
Santa Rosa de Cabal (Risaralda)	45.250	n.d.	Algeciras (Huila)	14.057	4,1
Tuluá (Valle del Cauca)	42.425	0,0	Andes (Antioquia)	14.967	6,1
Villavicencio (Meta)	45.146	0,4	Apía (Risaralda)	13.490	0,0
			Arauca (Arauca)	14.667	0,0
			Belén de Umbría (Risaralda)	14.025	0,0

A LA PRODUCCIÓN AGROPECUARIA

Tabla 6. Insumos agrícolas. Precios de herbicidas 2019 (febrero)

Productos y mercados	Precio medio febrero	Variación porcentual	Productos y mercados	Precio medio febrero	Variación porcentual
Glifosato 480 SL, 1 litro (continuación)			Glifosato 480 SL, 20 litros		
Bucaramanga (Santander)	14.750	-1,7	Granada (Meta)	202.450	1,4
Buesaco (Nariño)	15.600	2,3	Guadalajara de Buga (Valle del Cauca)	218.900	-0,3
Cajamarca (Tolima)	15.686	-0,7	Sincelejo (Sucre)	198.333	0,7
Cali (Valle del Cauca)	14.167	n.d.	Glifosato 480 SL, 4 litros		
Campoalegre (Huila)	13.725	1,9	Ábrego (Norte de Santander)	44.625	0,0
Chaparral (Tolima)	14.050	-2,1	Algeciras (Huila)	53.280	4,7
Chinácota (Norte de Santander)	14.333	-1,1	Apía (Risaralda)	48.425	0,0
Fresno (Tolima)	12.600	-0,5	Belén de Umbría (Risaralda)	51.631	0,2
Galeras (Sucre)	13.333	n.d.	Bucaramanga (Santander)	53.600	0,4
Garzón (Huila)	14.086	1,1	Buesaco (Nariño)	51.333	0,0
Granada (Meta)	13.475	0,2	Cajamarca (Tolima)	46.000	0,0
Ibagué (Tolima)	14.417	2,2	Cali (Valle del Cauca)	50.867	n.d.
La Celia (Risaralda)	14.007	-0,2	Campoalegre (Huila)	50.933	1,3
La Plata (Huila)	14.433	0,0	Chaparral (Tolima)	47.000	1,1
La Unión (Valle del Cauca)	14.737	n.d.	Chinácota (Norte de Santander)	48.667	-1,4
Líbano (Tolima)	13.600	3,6	Fresno (Tolima)	46.333	0,7
Magangué (Bolívar)	12.900	2,4	Galeras (Sucre)	47.667	n.d.
Marsella (Risaralda)	13.325	0,0	Garzón (Huila)	49.480	0,1
Neiva (Huila)	13.800	n.d.	Granada (Meta)	46.600	0,0
Ocaña (Norte de Santander)	13.545	0,3	Ibagué (Tolima)	52.450	0,0
Pasto (Nariño)	15.366	3,4	La Celia (Risaralda)	50.714	-0,1
Paz de Ariporo (Casanare)	16.500	-0,6	La Plata (Huila)	51.400	0,0
Pereira (Risaralda)	13.425	n.d.	Líbano (Tolima)	50.400	1,7
Piendamó (Cauca)	13.750	2,9	Magangué (Bolívar)	46.500	1,5
Pitalito (Huila)	14.613	0,9	Marsella (Risaralda)	50.490	-2,0
Popayán (Cauca)	13.025	-2,3	Ocaña (Norte de Santander)	45.900	2,7
Riosucio (Caldas)	13.950	0,0	Pasto (Nariño)	51.991	1,1
San Bernardo (Cundinamarca)	12.725	-0,6	Paz de Ariporo (Casanare)	53.000	1,3
San Sebastián de Mariquita (Tolima)	12.833	n.d.	Pitalito (Huila)	55.150	1,8
Santa Rosa de Cabal (Risaralda)	13.433	-1,0	Popayán (Cauca)	47.000	-1,1
Saravena (Arauca)	15.000	-1,1	San Sebastián de Mariquita (Tolima)	48.333	n.d.
Sibundoy (Putumayo)	15.400	0,7	Santa Rosa de Cabal (Risaralda)	50.133	0,0
Sincelejo (Sucre)	12.333	1,4	Saravena (Arauca)	47.167	-2,4
Socorro (Santander)	14.000	0,0	Sincelejo (Sucre)	44.520	-0,1
Supía (Caldas)	14.533	0,1	Trinidad (Casanare)	57.800	-1,0
Trinidad (Casanare)	17.583	0,5	Valledupar (Cesar)	52.600	n.d.
Valledupar (Cesar)	16.267	n.d.	Villanueva (Casanare)	52.563	2,3
Villanueva (Casanare)	15.494	1,7			
Yopal (Casanare)	15.211	1,8			

A LA PRODUCCIÓN AGROPECUARIA

Tabla 6. Insumos agrícolas. Precios de herbicidas 2019 (febrero)

Productos y mercados	Precio medio febrero	Variación porcentual	Productos y mercados	Precio medio febrero	Variación porcentual
Glifosato 480 SL, 4 litros (continuación)			Glifosol SL, 1 litro (continuación)		
Yopal (Casanare)	51.383	1,6	Marinilla (Antioquia)	14.033	0,5
Glifosol SL, 1 litro			Marsella (Risaralda)	14.080	0,1
Ábrego (Norte de Santander)	14.000	1,2	Medellín (Antioquia)	14.325	0,1
Aguachica (Cesar)	15.720	0,8	Ocaña (Norte de Santander)	14.020	0,9
Anserma (Caldas)	14.000	0,0	Palmira (Valle del Cauca)	14.775	-0,5
Apía (Risaralda)	14.500	n.d.	Pamplona (Norte de Santander)	14.800	-1,3
Aquitania (Boyacá)	15.767	1,1	Pasca (Cundinamarca)	13.233	0,0
Belén de Umbría (Risaralda)	14.620	-0,7	Pasto (Nariño)	13.200	-0,4
Bogotá, D.C.	15.425	0,6	Peñol (Antioquia)	13.460	0,4
Bucaramanga (Santander)	14.667	0,0	Pereira (Risaralda)	13.775	0,0
Buesaco (Nariño)	13.750	-1,1	Piendamó (Cauca)	14.875	-0,8
Cali (Valle del Cauca)	14.933	-5,3	Pitalito (Huila)	15.000	0,0
Cáqueza (Cundinamarca)	14.667	0,0	Popayán (Cauca)	14.750	-1,1
Cartago (Valle del Cauca)	15.450	0,4	Ramiriquí (Boyacá)	14.125	-0,3
Caucasia (Antioquia)	13.975	0,2	Rionegro (Santander)	16.950	0,1
Chinácota (Norte de Santander)	16.000	0,0	Riosucio (Caldas)	13.683	0,0
Chinchiná (Caldas)	13.917	1,7	Roldanillo (Valle del Cauca)	14.475	0,0
Chipaqué (Cundinamarca)	15.200	2,7	San Bernardo (Cundinamarca)	13.650	-4,4
Chiquinquirá (Boyacá)	15.133	0,1	San Sebastián de Mariquita (Tolima)	15.625	0,0
Choachí (Cundinamarca)	14.000	0,0	Santa Bárbara (Antioquia)	15.467	1,5
Corinto (Cauca)	14.750	-2,5	Santa Rosa de Cabal (Risaralda)	14.367	0,7
Cúcuta (Norte de Santander)	14.560	-0,3	Santander de Quilichao (Cauca)	14.933	-0,2
Dagua (Valle del Cauca)	14.300	-0,7	Sibundoy (Putumayo)	14.500	-1,8
El Carmen de Viboral (Antioquia)	13.140	0,6	Silos (Norte de Santander)	16.250	0,0
Florencia (Caquetá)	15.333	1,1	Socorro (Santander)	14.750	0,0
Fresno (Tolima)	14.333	n.d.	Subachoque (Cundinamarca)	15.967	-2,0
Fusagasugá (Cundinamarca)	13.333	0,0	Toca (Boyacá)	15.100	n.d.
Garagoa (Boyacá)	15.150	-0,3	Tunja (Boyacá)	15.100	-1,1
Garzón (Huila)	14.500	-1,1	Túquerres (Nariño)	14.200	-2,7
Granada (Meta)	14.633	-2,2	Vélez (Santander)	14.667	0,0
Guadalajara de Buga (Valle del Cauca)	15.133	0,4	Villa de San Diego de Ubaté (Cundinamarca)	14.333	n.d.
Guateque (Boyacá)	16.200	-2,1	Villapinzón (Cundinamarca)	13.333	n.d.
Ibagué (Tolima)	15.050	-1,5	Villavicencio (Meta)	14.920	-2,2
Jamundí (Valle del Cauca)	15.225	-0,8	Viterbo (Caldas)	14.133	-1,4
La Unión (Nariño)	14.500	-1,1	Glifosol SL, 20 litros		
La Unión (Valle del Cauca)	14.384	0,6	Bucaramanga (Santander)	242.667	0,7
La Virginia (Risaralda)	14.100	0,0	Chinchiná (Caldas)	234.967	n.d.
Lebrija (Santander)	15.000	2,3	Pasto (Nariño)	223.850	0,6
Málaga (Santander)	16.667	-0,5	Glifosol SL, 4 litros		
Manizales (Caldas)	14.217	0,0	Ábrego (Norte de Santander)	49.750	0,0

A LA PRODUCCIÓN AGROPECUARIA

Tabla 6. Insumos agrícolas. Precios de herbicidas 2019 (febrero)

Productos y mercados	Precio medio febrero	Variación porcentual	Productos y mercados	Precio medio febrero	Variación porcentual
Glifosol SI, 4 litros (continuación)			Goal 2 Ec, 1 litro (continuación)		
Aguachica (Cesar)	57.000	-0,3	Toca (Boyacá)	88.060	1,1
Apía (Risaralda)	52.333	n.d.	Tunja (Boyacá)	85.700	0,0
Araucita (Arauca)	50.000	2,0	Villa de San Diego de Ubaté (Cundinamarca)	88.500	4,7
Belén de Umría (Risaralda)	53.575	-1,4	Goal 2 Ec, 250 centímetros cúbicos		
Bucaramanga (Santander)	56.600	0,7	Algeciras (Huila)	25.650	1,4
Buesaco (Nariño)	48.250	-1,1	Andes (Antioquia)	29.083	n.d.
Cartago (Valle del Cauca)	55.125	-1,6	Aquitania (Boyacá)	25.725	-1,9
Chinchiná (Caldas)	51.417	n.d.	Belén de Umría (Risaralda)	29.700	0,0
Corinto (Cauca)	55.000	-2,2	Chiquinquirá (Boyacá)	24.400	-1,5
Cúcuta (Norte de Santander)	49.840	-4,6	Chitagá (Norte de Santander)	28.500	-0,6
Dagua (Valle del Cauca)	51.333	0,1	Duitama (Boyacá)	24.467	-0,3
Garzón (Huila)	52.525	3,0	Garzón (Huila)	25.260	0,0
Granada (Meta)	48.975	-1,0	La Plata (Huila)	25.425	-4,5
Guadalajara de Buga (Valle del Cauca)	53.717	-2,1	Pasto (Nariño)	28.067	5,0
Ibagué (Tolima)	54.900	-3,5	Pitalito (Huila)	26.975	-1,0
Jamundí (Valle del Cauca)	54.767	1,1	Socorro (Santander)	29.333	4,8
Málaga (Santander)	58.667	0,0	Sogamoso (Boyacá)	26.500	2,0
Marsella (Risaralda)	51.875	-1,5	Sutamarchán (Boyacá)	24.175	1,0
Ocaña (Norte de Santander)	50.000	-2,0	Toca (Boyacá)	24.575	0,3
Palmira (Valle del Cauca)	53.350	-0,2	Tunja (Boyacá)	25.250	0,0
Pamplona (Norte de Santander)	52.667	0,0	Gramafin SI, 1 litro		
Pasto (Nariño)	46.168	-0,1	Abejorral (Antioquia)	16.200	0,0
Peñol (Antioquia)	47.600	-0,3	Ábrego (Norte de Santander)	14.367	0,0
Pereira (Risaralda)	52.033	0,0	Aguachica (Cesar)	15.833	2,2
Pitalito (Huila)	54.350	0,2	Agustín Codazzi (Cesar)	17.500	0,0
Popayán (Cauca)	50.000	0,5	Arauca (Arauca)	19.333	0,0
Riosucio (Caldas)	51.433	-0,3	Barrancabermeja (Santander)	16.000	0,0
Roldanillo (Valle del Cauca)	51.400	n.d.	Barranquilla (Atlántico)	17.500	10,3
San Alberto (Cesar)	57.000	3,0	Bogotá, D.C.	16.000	-3,0
Santa Rosa de Cabal (Risaralda)	53.333	0,7	Bucaramanga (Santander)	16.000	1,6
Santander de Quilichao (Cauca)	52.167	-2,9	Cartagena de Indias (Bolívar)	18.062	2,0
Sibundoy (Putumayo)	50.750	-1,9	Caucasia (Antioquia)	16.125	0,3
Silos (Norte de Santander)	54.750	0,0	Cereté (Córdoba)	17.100	-2,8
Túquerres (Nariño)	48.750	-1,5	Chipaque (Cundinamarca)	17.500	0,0
Vélez (Santander)	54.000	0,0	Chiquinquirá (Boyacá)	16.100	2,2
Villavicencio (Meta)	54.250	0,1	Cimitarra (Santander)	18.233	1,3
Goal 2 Ec, 1 litro			Corozal (Sucre)	16.000	4,1
Duitama (Boyacá)	89.333	2,0	Donmatías (Antioquia)	16.450	0,0
Pitalito (Huila)	98.750	9,4	El Carmen de Bolívar (Bolívar)	16.800	-1,2
Sogamoso (Boyacá)	88.250	-2,6	Florencia (Caquetá)	17.375	0,0

A LA PRODUCCIÓN AGROPECUARIA

Tabla 6. Insumos agrícolas. Precios de herbicidas 2019 (febrero)

Productos y mercados	Precio medio febrero	Variación porcentual	Productos y mercados	Precio medio febrero	Variación porcentual
Gramafin SL, 1 litro (continuación)			Gramafin SL, 4 litros		
Fundación (Magdalena)	16.506	-0,6	Aguachica (Cesar)	54.750	0,5
Fusagasugá (Cundinamarca)	15.550	1,3	Agustín Codazzi (Cesar)	62.500	n.d.
Galeras (Sucre)	16.375	-0,8	Arauca (Arauca)	64.000	0,5
Garzón (Huila)	16.033	-2,0	Arauquita (Arauca)	48.667	-3,9
Girardot (Cundinamarca)	16.833	0,0	Bogotá, D.C.	59.333	0,6
Granada (Meta)	16.147	3,4	Bucaramanga (Santander)	57.750	-1,3
Ibagué (Tolima)	16.633	0,0	Cartagena de Indias (Bolívar)	68.848	1,1
La Dorada (Caldas)	16.400	-1,6	Corozal (Sucre)	60.000	0,8
La Unión (Antioquia)	15.950	0,0	El Carmen de Bolívar (Bolívar)	61.667	n.d.
Lebrija (Santander)	16.167	-1,0	Florencia (Caquetá)	64.333	-1,8
Lorica (Córdoba)	16.900	-0,1	Fundación (Magdalena)	61.800	-1,2
Magangué (Bolívar)	16.714	-0,7	Galeras (Sucre)	61.000	2,1
María La Baja (Bolívar)	16.500	1,0	Girardot (Cundinamarca)	64.833	0,0
Marinilla (Antioquia)	16.450	0,3	Granada (Meta)	57.738	0,0
Medellín (Antioquia)	16.738	0,2	La Dorada (Caldas)	63.603	0,0
Montería (Córdoba)	16.500	-1,8	Magangué (Bolívar)	63.167	-2,2
Ocaña (Norte de Santander)	14.520	0,1	María La Baja (Bolívar)	63.000	1,6
Pasca (Cundinamarca)	14.967	0,0	Montería (Córdoba)	63.300	0,2
Paz de Ariporo (Casanare)	17.667	0,0	Ocaña (Norte de Santander)	52.000	-0,5
Peñol (Antioquia)	14.833	-3,3	Pitalito (Huila)	63.267	0,5
Piedecuesta (Santander)	16.000	2,1	Puerto Rico (Caquetá)	63.000	0,0
Pitalito (Huila)	16.967	0,2	San Alberto (Cesar)	62.500	n.d.
Puerto Rico (Caquetá)	16.667	0,0	San Gil (Santander)	62.000	0,8
Rionegro (Antioquia)	16.893	0,0	San Vicente de Chucurí (Santander)	65.250	-0,4
San Alberto (Cesar)	17.500	6,1	Santa Marta (Magdalena)	64.933	-0,5
San Gil (Santander)	17.667	-1,6	Saravena (Arauca)	52.000	-2,5
San Vicente de Chucurí (Santander)	18.333	6,8	Sincelejo (Sucre)	60.800	-0,7
San Vicente Ferrer (Antioquia)	15.640	0,6	Socorro (Santander)	55.250	-0,3
Santa Marta (Magdalena)	17.667	0,0	Trinidad (Casanare)	69.333	0,0
Santa Rosa de Osos (Antioquia)	16.550	1,4	Valledupar (Cesar)	64.317	0,0
Sibaté (Cundinamarca)	15.725	-1,6	Villavicencio (Meta)	66.000	-0,6
Sincelejo (Sucre)	15.560	1,7	Gramoxone SL, 1 litro		
Socorro (Santander)	15.400	0,2	Ábrego (Norte de Santander)	15.917	1,4
Sogamoso (Boyacá)	17.400	1,5	Aguachica (Cesar)	18.875	0,7
Sonsón (Antioquia)	15.600	0,0	Aguazul (Casanare)	20.333	n.d.
Toca (Boyacá)	16.133	0,4	Algeciras (Huila)	17.500	0,0
Tunja (Boyacá)	16.350	1,6	Aquitania (Boyacá)	17.680	0,0
Valledupar (Cesar)	16.983	0,0	Barbosa (Antioquia)	18.017	0,4
Villavicencio (Meta)	18.000	0,0	Barrancabermeja (Santander)	17.667	0,0
Yarumal (Antioquia)	15.960	0,9	Belén (Boyacá)	18.800	1,8

A LA PRODUCCIÓN AGROPECUARIA

Tabla 6. Insumos agrícolas. Precios de herbicidas 2019 (febrero)

Productos y mercados	Precio medio febrero	Variación porcentual	Productos y mercados	Precio medio febrero	Variación porcentual
Gramoxone SL, 1 litro (continuación)			Gramoxone SL, 1 litro (continuación)		
Belén de Umbría (Risaralda)	18.825	-3,5	Ipiales (Nariño)	18.514	1,6
Bogotá, D.C.	17.838	-1,5	Jamundí (Valle del Cauca)	21.150	0,0
Bucaramanga (Santander)	19.750	0,0	La Mesa (Cundinamarca)	20.667	0,8
Buesaco (Nariño)	19.000	-0,9	La Unión (Nariño)	17.750	1,4
Cachipay (Cundinamarca)	20.000	0,0	Lorica (Córdoba)	18.000	3,8
Cali (Valle del Cauca)	19.775	-1,6	Madrid (Cundinamarca)	19.075	-0,9
Cáqueza (Cundinamarca)	18.333	0,0	Magangué (Bolívar)	18.500	1,4
Cartagena de Indias (Bolívar)	22.332	0,0	Málaga (Santander)	19.750	n.d.
Caucasia (Antioquia)	17.638	0,7	Marinilla (Antioquia)	17.213	0,0
Chaparral (Tolima)	18.800	0,7	Medellín (Antioquia)	18.221	3,2
Chía (Cundinamarca)	21.300	0,6	Montería (Córdoba)	18.143	-1,3
Chipaqué (Cundinamarca)	18.400	0,0	Ocaña (Norte de Santander)	16.167	0,0
Chiquinquirá (Boyacá)	17.529	0,0	Pacho (Cundinamarca)	18.833	4,6
Chitagá (Norte de Santander)	18.500	n.d.	Palmira (Valle del Cauca)	19.040	0,5
Choachí (Cundinamarca)	17.500	2,9	Pamplona (Norte de Santander)	17.833	-3,6
Chocontá (Cundinamarca)	17.833	0,0	Pasca (Cundinamarca)	17.425	0,0
Córdoba (Nariño)	18.125	5,6	Pasto (Nariño)	17.718	3,1
Corinto (Cauca)	18.875	-6,2	Peñol (Antioquia)	16.667	-0,5
Cota (Cundinamarca)	17.667	0,4	Pereira (Risaralda)	17.367	-5,1
Cúcuta (Norte de Santander)	17.375	-2,1	Piedecuesta (Santander)	19.333	3,6
Dagua (Valle del Cauca)	17.733	0,0	Piendamó (Cauca)	19.000	0,4
Duitama (Boyacá)	17.475	-0,3	Popayán (Cauca)	18.929	0,5
El Carmen de Bolívar (Bolívar)	20.333	n.d.	Puerto López (Meta)	19.325	0,1
El Carmen de Viboral (Antioquia)	16.800	0,1	Puerto Rico (Caquetá)	18.500	0,0
El Doncello (Caquetá)	19.620	1,9	Pupiales (Nariño)	18.800	-1,1
El Paujil (Caquetá)	19.133	0,0	Ramiriquí (Boyacá)	17.333	-0,2
El Rosal (Cundinamarca)	18.033	0,0	Rionegro (Antioquia)	18.125	0,0
El Santuario (Antioquia)	16.625	-1,5	Sabana de Torres (Santander)	19.575	0,0
Entreríos (Antioquia)	17.850	0,0	Saldaña (Tolima)	18.100	-0,2
Espinal (Tolima)	18.367	0,0	Samacá (Boyacá)	17.925	-2,6
Facatativá (Cundinamarca)	18.233	0,0	San Alberto (Cesar)	19.167	-5,0
Florencia (Caquetá)	18.000	-1,4	San Bernardo (Cundinamarca)	17.500	0,0
Fómeque (Cundinamarca)	17.667	1,9	San Sebastián de Mariquita (Tolima)	19.250	0,0
Funza (Cundinamarca)	18.500	0,7	San Vicente de Chucurí (Santander)	21.250	2,8
Fusagasugá (Cundinamarca)	18.200	-1,6	San Vicente Ferrer (Antioquia)	16.900	0,0
Garagoa (Boyacá)	18.050	0,0	Santander de Quilichao (Cauca)	18.940	1,7
Girardot (Cundinamarca)	20.700	0,0	Sibaté (Cundinamarca)	17.340	-0,2
Girón (Santander)	19.000	0,0	Sibundoy (Putumayo)	18.500	1,4
Granada (Meta)	16.040	2,3	Silos (Norte de Santander)	19.333	0,0
Guateque (Boyacá)	18.175	-0,9			
Ibagué (Tolima)	18.840	0,1			

A LA PRODUCCIÓN AGROPECUARIA

Tabla 6. Insumos agrícolas. Precios de herbicidas 2019 (febrero)

Productos y mercados	Precio medio febrero	Variación porcentual	Productos y mercados	Precio medio febrero	Variación porcentual
Gramoxone SL, 1 litro (continuación)			Gramoxone SL, 4 litros (continuación)		
Sincelejo (Sucre)	17.500	0,9	Pasto (Nariño)	67.753	3,6
Socorro (Santander)	18.267	-3,5	Pitalito (Huila)	70.600	n.d.
Sogamoso (Boyacá)	19.100	2,7	Popayán (Cauca)	64.250	0,3
Subachoque (Cundinamarca)	18.053	-0,3	Puerto López (Meta)	71.500	0,0
Sutamarchán (Boyacá)	17.750	0,6	Puerto Rico (Caquetá)	71.500	0,2
Tibaná (Boyacá)	17.500	1,0	Sabana de Torres (Santander)	74.725	-0,2
Toca (Boyacá)	17.380	1,2	Saldaña (Tolima)	65.675	-1,1
Tunja (Boyacá)	17.486	-0,4	San Alberto (Cesar)	70.667	-4,1
Túquerres (Nariño)	18.100	-0,8	San Vicente de Chucurí (Santander)	76.000	-0,9
Valledupar (Cesar)	20.600	0,0	Sibundoy (Putumayo)	69.500	1,2
Vélez (Santander)	17.400	0,4	Sincelejo (Sucre)	67.000	0,2
Ventaquemada (Boyacá)	17.950	2,0	Túquerres (Nariño)	66.500	-1,1
Villanueva (Casanare)	20.250	-0,4	Valledupar (Cesar)	76.433	0,0
Villapinzón (Cundinamarca)	16.750	-0,7	Vélez (Santander)	66.750	-0,9
Villavicencio (Meta)	18.583	1,8	Villanueva (Casanare)	74.167	-1,3
Yarumal (Antioquia)	17.310	0,0	Villavicencio (Meta)	66.667	0,0
Yopal (Casanare)	19.259	1,3	Yopal (Casanare)	66.000	n.d.
Zipaquirá (Cundinamarca)	17.533	0,0	Hexazinona 75% WG, 300 gramos		
Gramoxone SL, 4 litros			San Gil (Santander)	34.600	0,3
Aguachica (Cesar)	67.667	0,0	Socorro (Santander)	33.750	-2,9
Barranquilla (Atlántico)	77.025	0,0	Vélez (Santander)	33.000	0,0
Bogotá, D.C.	66.838	-3,0	Invesamina 480 SL, 1 litro		
Bucaramanga (Santander)	74.000	-0,3	Agustín Codazzi (Cesar)	13.500	-1,8
Cali (Valle del Cauca)	75.975	-0,8	Arauca (Arauca)	14.000	0,0
Corinto (Cauca)	72.250	-3,8	Barranquilla (Atlántico)	13.965	n.d.
Cúcuta (Norte de Santander)	62.625	-2,9	Bosconia (Cesar)	12.903	-7,4
Dagua (Valle del Cauca)	66.600	-0,9	Cartagena de Indias (Bolívar)	13.204	4,8
El Doncello (Caquetá)	74.625	-0,7	La Dorada (Caldas)	11.943	0,2
El Paujil (Caquetá)	74.567	n.d.	Santa Marta (Magdalena)	12.100	0,0
Florencia (Caquetá)	67.500	-1,5	Sincelejo (Sucre)	12.400	0,2
Girardot (Cundinamarca)	74.100	1,4	Invesamina 480 SL, 4 litros		
Girón (Santander)	69.667	-0,5	Agustín Codazzi (Cesar)	45.750	-1,1
Granada (Meta)	58.320	0,7	Arauca (Arauca)	44.333	3,1
Ibagué (Tolima)	69.850	-0,9	Arauquita (Arauca)	44.667	n.d.
Lérida (Tolima)	67.867	n.d.	Barranquilla (Atlántico)	47.000	n.d.
Lorica (Córdoba)	68.417	-0,2	Cartagena de Indias (Bolívar)	45.640	0,0
Málaga (Santander)	70.000	n.d.	La Dorada (Caldas)	40.667	0,2
Montería (Córdoba)	69.286	0,8	Ocaña (Norte de Santander)	42.000	0,3
Ocaña (Norte de Santander)	61.250	0,0	Santa Marta (Magdalena)	46.733	2,2
Palmira (Valle del Cauca)	68.067	0,1			
Pamplona (Norte de Santander)	60.000	-5,8			

A LA PRODUCCIÓN AGROPECUARIA

Tabla 6. Insumos agrícolas. Precios de herbicidas 2019 (febrero)

Productos y mercados	Precio medio febrero	Variación porcentual	Productos y mercados	Precio medio febrero	Variación porcentual
Invesamina 480 SL, 4 litros (continuación)			Invesamina 720/867 SL, 4 litros (continuación)		
Sincelejo (Sucre)	41.750	0,3	María La Baja (Bolívar)	50.000	1,5
Invesamina 720/867 SL, 1 litro			Montería (Córdoba)	50.500	1,5
Agustín Codazzi (Cesar)	15.200	0,0	San Alberto (Cesar)	53.000	4,6
Arauca (Arauca)	16.133	0,2	Santa Marta (Magdalena)	56.840	2,9
Bogotá, D.C.	14.900	1,0	Sincelejo (Sucre)	49.000	1,0
Bucaramanga (Santander)	15.667	0,0	Valledupar (Cesar)	53.000	0,0
Cartagena de Indias (Bolívar)	15.625	1,2	Vélez (Santander)	46.750	n.d.
Caucasia (Antioquia)	14.383	0,5	Villavicencio (Meta)	58.000	3,6
El Carmen de Bolívar (Bolívar)	15.200	-0,7	Karmex Wg, 1 kilogramo		
Fundación (Magdalena)	15.050	-0,2	Cajamarca (Tolima)	35.933	n.d.
Galeras (Sucre)	13.500	-4,4	Pamplona (Norte de Santander)	35.333	5,0
Girardot (Cundinamarca)	15.867	0,0	Pasto (Nariño)	33.941	1,2
Magangué (Bolívar)	14.500	-0,7	Socorro (Santander)	33.000	0,8
María La Baja (Bolívar)	13.750	0,0	Vélez (Santander)	31.667	-1,0
Montería (Córdoba)	13.167	0,0	Villanueva (Casanare)	37.542	n.d.
San Alberto (Cesar)	15.667	2,2	Villavicencio (Meta)	36.133	n.d.
Santa Marta (Magdalena)	15.940	2,6	Karmex Wp, 1 kilogramo		
Sincelejo (Sucre)	13.833	2,1	Dagua (Valle del Cauca)	36.900	2,8
Valledupar (Cesar)	15.200	0,0	Granada (Meta)	33.185	0,0
Yarumal (Antioquia)	14.667	-2,4	Santander de Quilichao (Cauca)	37.340	1,9
Invesamina 720/867 SL, 20 litros			Kuron-M Sl, 1 litro		
Agustín Codazzi (Cesar)	223.250	2,6	Agustín Codazzi (Cesar)	22.750	-2,5
Araucuita (Arauca)	190.667	2,9	Barranquilla (Atlántico)	21.944	n.d.
Bogotá, D.C.	202.500	0,6	Fundación (Magdalena)	21.733	0,0
El Carmen de Bolívar (Bolívar)	210.000	0,3	Montería (Córdoba)	21.400	1,9
La Dorada (Caldas)	227.128	2,6	Valledupar (Cesar)	20.667	0,0
Sincelejo (Sucre)	209.000	-5,0	Kuron-M Sl, 4 litros		
Valledupar (Cesar)	213.333	0,0	Fundación (Magdalena)	83.433	0,0
Invesamina 720/867 SL, 4 litros			Montería (Córdoba)	80.833	0,3
Agustín Codazzi (Cesar)	55.750	0,9	San Alberto (Cesar)	80.333	0,8
Arauca (Arauca)	49.000	1,4	Valledupar (Cesar)	80.000	0,0
Araucuita (Arauca)	49.667	2,1	Mazo Wg, 75 gramos		
Bogotá, D.C.	51.750	0,0	Granada (Meta)	24.733	-1,3
Bucaramanga (Santander)	54.500	-1,5	Villavicencio (Meta)	25.500	n.d.
Cartagena de Indias (Bolívar)	55.016	-1,2	Yopal (Casanare)	25.509	0,0
Corozal (Sucre)	50.000	n.d.	Metsulfuron Metil 600 Wg, 15 gramos		
El Carmen de Bolívar (Bolívar)	53.800	-0,4	Ábrego (Norte de Santander)	5.967	0,0
Fundación (Magdalena)	55.920	0,9	Aguachica (Cesar)	6.267	0,5
Girardot (Cundinamarca)	57.867	0,0	Ocaña (Norte de Santander)	5.933	0,0
La Dorada (Caldas)	52.417	2,6	Nuquat 200 Sl, 1 litro		
Magangué (Bolívar)	52.200	0,0	Granada (Meta)	14.375	n.d.

A LA PRODUCCIÓN AGROPECUARIA

Tabla 6. Insumos agrícolas. Precios de herbicidas 2019 (febrero)

Productos y mercados	Precio medio febrero	Variación porcentual	Productos y mercados	Precio medio febrero	Variación porcentual
Nuquat 200 SI, 1 litro (continuación)			Panzer 480 SI, 1 litro (continuación)		
Sibundoy (Putumayo)	15.833	0,0	Marinilla (Antioquia)	14.443	-0,1
Villavicencio (Meta)	14.933	n.d.	Medellín (Antioquia)	16.486	-0,5
Panzer 480 SI, 1 litro			Montería (Córdoba)	15.500	0,0
Abejorral (Antioquia)	14.700	-0,2	Ocaña (Norte de Santander)	13.617	-1,1
Ábrego (Norte de Santander)	14.000	-1,2	Pacho (Cundinamarca)	16.000	-2,0
Aguachica (Cesar)	15.650	1,0	Pasca (Cundinamarca)	14.600	0,0
Agustín Codazzi (Cesar)	16.000	-1,0	Pasto (Nariño)	14.783	-0,1
Andes (Antioquia)	15.633	0,1	Paz de Ariporo (Casanare)	17.333	0,0
Arauca (Arauca)	16.000	2,1	Peñol (Antioquia)	13.750	0,0
Araucita (Arauca)	16.000	n.d.	Piedecuesta (Santander)	15.333	0,0
Barranquilla (Atlántico)	16.350	-1,0	Puerto Rico (Caquetá)	15.250	0,0
Bogotá, D.C.	15.050	-1,0	Rionegro (Antioquia)	15.067	0,1
Bucaramanga (Santander)	15.750	0,0	Rionegro (Santander)	17.200	-0,8
Buesaco (Nariño)	16.000	0,0	San Alberto (Cesar)	16.000	0,0
Cartagena de Indias (Bolívar)	16.612	1,4	San Gil (Santander)	16.000	-0,5
Cereté (Córdoba)	15.475	-0,1	San Pedro de Los Milagros (Antioquia)	17.052	12,2
Chiquinquirá (Boyacá)	15.100	1,1	San Vicente de Chucurí (Santander)	17.333	n.d.
Corozal (Sucre)	14.667	0,0	San Vicente Ferrer (Antioquia)	14.360	-0,6
Cúcuta (Norte de Santander)	14.833	1,1	Santa Bárbara (Antioquia)	17.233	3,8
Donmatías (Antioquia)	15.287	-0,8	Santa Marta (Magdalena)	16.583	-1,0
El Carmen de Bolívar (Bolívar)	16.200	0,0	Santa Rosa de Osos (Antioquia)	15.693	1,3
El Carmen de Viboral (Antioquia)	14.192	0,3	Sibaté (Cundinamarca)	14.300	-2,5
El Santuario (Antioquia)	14.000	-0,9	Sincelejo (Sucre)	14.083	0,6
Entreríos (Antioquia)	15.320	0,4	Socorro (Santander)	14.750	0,0
Florencia (Caquetá)	16.000	0,0	Sogamoso (Boyacá)	16.875	6,6
Fundación (Magdalena)	15.250	-0,5	Sonsón (Antioquia)	14.565	0,0
Fusagasugá (Cundinamarca)	14.300	-0,2	Subachoque (Cundinamarca)	14.400	-2,7
Galeras (Sucre)	15.125	0,0	Tunja (Boyacá)	15.125	0,8
Garagoa (Boyacá)	15.200	0,0	Túquerres (Nariño)	15.250	-0,5
Girardot (Cundinamarca)	15.833	-5,9	Valledupar (Cesar)	15.767	0,0
Granada (Meta)	14.800	4,4	Villavicencio (Meta)	16.380	-2,6
Guarne (Antioquia)	14.780	0,3	Yarumal (Antioquia)	15.543	0,3
Guateque (Boyacá)	16.533	0,8	Panzer 480 SI, 10 litros		
La Ceja (Antioquia)	15.365	0,8	Bucaramanga (Santander)	115.000	n.d.
La Dorada (Caldas)	15.665	0,0	Saravena (Arauca)	110.000	-5,7
La Mesa (Cundinamarca)	16.500	0,0	Socorro (Santander)	121.667	0,0
La Unión (Antioquia)	15.427	0,0	Panzer 480 SI, 20 litros		
Lebrija (Santander)	15.667	-4,1	Agustín Codazzi (Cesar)	233.333	-0,6
Lorica (Córdoba)	14.750	1,1	Bucaramanga (Santander)	234.500	1,0
Magangué (Bolívar)	15.100	-0,4			
María La Baja (Bolívar)	15.300	0,0			

A LA PRODUCCIÓN AGROPECUARIA

Tabla 6. Insumos agrícolas. Precios de herbicidas 2019 (febrero)

Productos y mercados	Precio medio febrero	Variación porcentual
Panzer 480 SL, 20 litros (continuación)		
La Dorada (Caldas)	233.833	0,6
Lorica (Córdoba)	240.000	0,5
Montería (Córdoba)	243.333	-1,9
Saravena (Arauca)	210.000	-1,6
Valledupar (Cesar)	237.425	-0,3
Panzer 480 SL, 4 litros		
Aguachica (Cesar)	56.250	2,3
Agustín Codazzi (Cesar)	59.750	0,0
Andes (Antioquia)	54.717	n.d.
Arauca (Arauca)	64.250	6,5
Barbosa (Antioquia)	57.567	n.d.
Barranquilla (Atlántico)	61.209	0,0
Bogotá, D.C.	55.350	-2,1
Bucaramanga (Santander)	57.400	-0,7
Cartagena de Indias (Bolívar)	62.400	1,1
Caucasia (Antioquia)	56.850	n.d.
Cereté (Córdoba)	58.878	1,2
Corozal (Sucre)	57.000	-0,9
Cúcuta (Norte de Santander)	49.000	-5,8
El Carmen de Bolívar (Bolívar)	54.750	4,6
El Doncello (Caquetá)	65.000	-1,0
Florencia (Caquetá)	60.333	-1,5
Fundación (Magdalena)	57.976	0,0
Galeras (Sucre)	54.200	0,8
Girón (Santander)	54.667	-0,6
Granada (Meta)	54.250	-1,1
La Dorada (Caldas)	59.113	-0,2
La Mesa (Cundinamarca)	61.667	0,0
La Unión (Antioquia)	58.450	0,0
Lorica (Córdoba)	56.167	0,0
Magangué (Bolívar)	57.000	0,9
María La Baja (Bolívar)	54.250	0,0
Medellín (Antioquia)	58.710	-0,5
Montería (Córdoba)	58.400	0,1
Ocaña (Norte de Santander)	50.750	0,0
Pasto (Nariño)	55.187	0,2
Paz de Ariporo (Casanare)	61.000	0,0
Puerto Rico (Caquetá)	59.500	0,0
Rionegro (Santander)	55.333	n.d.
San Alberto (Cesar)	54.667	n.d.
San Gil (Santander)	56.567	-0,6

Productos y mercados	Precio medio febrero	Variación porcentual
Panzer 480 SL, 4 litros (continuación)		
Santa Marta (Magdalena)	63.350	0,0
Santa Rosa de Osos (Antioquia)	58.508	-0,8
Saravena (Arauca)	50.000	-3,8
Sincelejo (Sucre)	56.667	1,2
Socorro (Santander)	51.933	-1,3
Valledupar (Cesar)	58.571	0,0
Villavicencio (Meta)	61.667	0,7
Yarumal (Antioquia)	58.638	0,2
Paraxone Evofarms 200 SL, 1 litro		
Ábrego (Norte de Santander)	14.333	n.d.
Cúcuta (Norte de Santander)	15.500	n.d.
Ocaña (Norte de Santander)	14.000	2,4
Partner 50 Wp, 22 gramos		
Agustín Codazzi (Cesar)	12.333	0,7
Bucaramanga (Santander)	7.750	0,0
El Carmen de Bolívar (Bolívar)	9.667	n.d.
Fundación (Magdalena)	8.167	n.d.
Granada (Meta)	7.690	-3,1
Montería (Córdoba)	8.000	0,0
Santa Marta (Magdalena)	8.900	0,0
Sincelejo (Sucre)	8.800	7,3
Villavicencio (Meta)	12.200	3,7
Pastar 360 SL, 1 litro		
Barranquilla (Atlántico)	43.940	4,4
Bosconia (Cesar)	44.306	3,9
Lorica (Córdoba)	39.750	0,0
Montería (Córdoba)	40.750	0,0
Pastar 360 SL, 10 litros		
Barranquilla (Atlántico)	378.177	-1,2
Bosconia (Cesar)	351.815	1,7
Montería (Córdoba)	343.750	0,0
Pastar D, 1 litro		
Corozal (Sucre)	39.667	0,0
El Carmen de Bolívar (Bolívar)	45.000	0,7
Fundación (Magdalena)	42.167	0,0
Galeras (Sucre)	40.400	-0,9
Sincelejo (Sucre)	40.786	-0,4
Villanueva (Casanare)	44.933	n.d.
Yopal (Casanare)	44.000	n.d.
Potreron 101, 1 litro		
Cúcuta (Norte de Santander)	25.667	-1,3

A LA PRODUCCIÓN AGROPECUARIA

Tabla 6. Insumos agrícolas. Precios de herbicidas 2019 (febrero)

Productos y mercados	Precio medio febrero	Variación porcentual	Productos y mercados	Precio medio febrero	Variación porcentual
Potreron 101, 1 litro (continuación)			Reglone SL, 1 litro		
Sincelejo (Sucre)	25.150	-0,7	Bogotá, D.C.	28.400	-3,7
Villavicencio (Meta)	26.047	3,0	La Unión (Valle del Cauca)	28.627	-1,9
Profiamina 720 SL, 1 litro			Marsella (Risaralda)	29.617	0,3
Ábrego (Norte de Santander)	12.833	0,0	Pereira (Risaralda)	29.550	0,0
Aguachica (Cesar)	15.667	0,0	Roldanillo (Valle del Cauca)	29.300	-0,3
Bucaramanga (Santander)	16.250	0,0	Roundup 747 Sg, 1 kilogramo		
Cali (Valle del Cauca)	13.900	n.d.	Ábrego (Norte de Santander)	32.333	0,0
Cartago (Valle del Cauca)	15.364	1,5	Aguachica (Cesar)	32.750	1,6
Corinto (Cauca)	14.750	2,9	Armenia (Quindío)	32.263	-0,2
El Carmen de Bolívar (Bolívar)	15.300	0,3	Belén de Umbría (Risaralda)	33.720	0,5
Espinal (Tolima)	12.600	-1,0	Bucaramanga (Santander)	37.000	3,5
Galeras (Sucre)	13.500	n.d.	Cali (Valle del Cauca)	35.933	-0,9
Guadalajara de Buga (Valle del Cauca)	14.000	-3,7	Cartago (Valle del Cauca)	34.593	0,0
Jamundí (Valle del Cauca)	14.467	-1,4	Guadalajara de Buga (Valle del Cauca)	33.533	n.d.
Lorica (Córdoba)	14.000	-1,2	La Unión (Valle del Cauca)	33.412	0,0
Palmira (Valle del Cauca)	14.000	n.d.	La Virginia (Risaralda)	33.533	-1,1
San Alberto (Cesar)	15.333	4,5	Neiva (Huila)	33.852	0,0
Valledupar (Cesar)	15.400	0,0	Palmira (Valle del Cauca)	32.925	0,0
Profiamina 720 SL, 4 litros			Pereira (Risaralda)	33.000	0,0
Bucaramanga (Santander)	50.333	n.d.	Pitalito (Huila)	35.167	0,0
Cartago (Valle del Cauca)	55.752	4,1	Popayán (Cauca)	28.000	0,0
Corinto (Cauca)	53.167	2,9	Roldanillo (Valle del Cauca)	33.220	0,4
Galeras (Sucre)	50.667	n.d.	San Alberto (Cesar)	35.000	0,0
Guadalajara de Buga (Valle del Cauca)	50.050	n.d.	Santa Rosa de Cabal (Risaralda)	32.500	0,0
Lorica (Córdoba)	49.333	-3,9	Socorro (Santander)	34.067	n.d.
Palmira (Valle del Cauca)	50.000	n.d.	Tuluá (Valle del Cauca)	33.367	0,0
San Alberto (Cesar)	51.333	n.d.	Roundup 747 Sg, 50 gramos		
San Vicente de Chucurí (Santander)	54.333	1,9	Algeciras (Huila)	3.600	-1,8
Socorro (Santander)	47.000	1,4	Andes (Antioquia)	2.717	n.d.
Valledupar (Cesar)	52.125	0,0	Apía (Risaralda)	3.200	0,0
Quemazone SL, 1 litro			Aquitania (Boyacá)	2.720	0,0
Araucuita (Arauca)	15.333	0,0	Barbosa (Antioquia)	2.650	n.d.
Ocaña (Norte de Santander)	14.200	0,0	Barrancabermeja (Santander)	3.350	2,3
Villanueva (Casanare)	17.700	-0,2	Belén de Umbría (Risaralda)	2.720	0,0
Villavicencio (Meta)	17.040	-1,5	Bogotá, D.C.	2.838	-2,1
Quemazone SL, 4 litros			Bucaramanga (Santander)	4.000	0,0
Ocaña (Norte de Santander)	53.750	2,7	Cali (Valle del Cauca)	3.067	2,2
Villanueva (Casanare)	62.333	-0,5	Cartago (Valle del Cauca)	3.303	0,0
Villavicencio (Meta)	60.750	0,6	Chinácota (Norte de Santander)	3.433	-1,0

A LA PRODUCCIÓN AGROPECUARIA

Tabla 6. Insumos agrícolas. Precios de herbicidas 2019 (febrero)

Productos y mercados	Precio medio febrero	Variación porcentual	Productos y mercados	Precio medio febrero	Variación porcentual
Roundup 747 Sg, 50 gramos (continuación)			Roundup 747 Sg, 50 gramos (continuación)		
Chipaqué (Cundinamarca)	3.500	-4,5	Pacho (Cundinamarca)	2.900	-2,2
Chiquinquirá (Boyacá)	2.780	-0,7	Pamplona (Norte de Santander)	3.000	0,0
Choachí (Cundinamarca)	3.025	0,0	Pasca (Cundinamarca)	2.367	0,0
Chocontá (Cundinamarca)	2.767	0,0	Pasto (Nariño)	2.950	6,3
Cimitarra (Santander)	3.375	-0,7	Peñol (Antioquia)	2.500	n.d.
Corinto (Cauca)	3.333	5,8	Pereira (Risaralda)	2.500	0,0
Cota (Cundinamarca)	2.533	0,0	Piedecuesta (Santander)	3.667	0,0
Cúcuta (Norte de Santander)	2.500	0,0	Pitalito (Huila)	3.050	14,0
Donmatías (Antioquia)	2.463	n.d.	Popayán (Cauca)	3.033	1,1
Duitama (Boyacá)	2.863	0,0	Ramiriquí (Boyacá)	3.125	2,5
El Carmen de Viboral (Antioquia)	2.433	n.d.	Rionegro (Antioquia)	2.900	n.d.
El Rosal (Cundinamarca)	2.567	0,0	Riosucio (Caldas)	2.567	-1,3
Facatativá (Cundinamarca)	2.600	0,0	Roldanillo (Valle del Cauca)	2.525	-2,9
Fresno (Tolima)	2.500	0,0	San Alberto (Cesar)	4.167	8,7
Funza (Cundinamarca)	2.750	6,5	San Pedro de Los Milagros (Antioquia)	2.873	n.d.
Fusagasugá (Cundinamarca)	2.600	0,0	San Sebastián de Mariquita (Tolima)	2.800	n.d.
Garagoa (Boyacá)	2.975	0,3	San Vicente de Chucurí (Santander)	3.667	4,8
Garzón (Huila)	2.625	-2,8	Santa Bárbara (Antioquia)	3.120	0,0
Girón (Santander)	3.667	0,0	Santa Marta (Magdalena)	3.700	1,4
Granada (Meta)	2.850	0,0	Santa Rosa de Osos (Antioquia)	3.010	0,0
Guarne (Antioquia)	2.650	n.d.	Santander de Quilichao (Cauca)	2.950	3,5
Guateque (Boyacá)	2.967	0,0	Sibaté (Cundinamarca)	2.625	-2,8
Guática (Risaralda)	2.650	0,0	Sogamoso (Boyacá)	3.120	4,0
Ibagué (Tolima)	2.750	-6,3	Subachoque (Cundinamarca)	2.567	0,0
Ipiales (Nariño)	2.700	0,0	Supía (Caldas)	2.550	-1,3
Jamundí (Valle del Cauca)	3.167	0,0	Sutamarchán (Boyacá)	2.713	0,0
La Celia (Risaralda)	2.850	n.d.	Tibaná (Boyacá)	3.075	0,0
La Mesa (Cundinamarca)	3.333	0,0	Tunja (Boyacá)	3.383	0,0
La Plata (Huila)	2.425	-5,5	Túquerres (Nariño)	2.667	0,0
La Unión (Nariño)	3.167	n.d.	Ventaquemada (Boyacá)	2.850	1,8
La Unión (Valle del Cauca)	2.629	4,9	Villapinzón (Cundinamarca)	2.800	4,7
La Virginia (Risaralda)	2.933	0,0	Villavicencio (Meta)	2.925	3,5
Líbano (Tolima)	2.800	0,6	Viterbo (Caldas)	2.650	-1,9
Madrid (Cundinamarca)	3.600	-1,8	Zipacquirá (Cundinamarca)	2.783	-1,2
Málaga (Santander)	4.167	0,0	Roundup Activo, 1 litro		
Manizales (Caldas)	2.525	0,0	Aguachica (Cesar)	18.220	1,2
Marinilla (Antioquia)	2.450	n.d.	Aguazul (Casanare)	19.000	0,0
Marsella (Risaralda)	2.820	-0,4	Agustín Codazzi (Cesar)	22.500	0,0
Medellín (Antioquia)	2.786	-0,5	Anserma (Caldas)	17.117	0,0
Montería (Córdoba)	3.750	1,4			
Neiva (Huila)	2.563	0,0			

A LA PRODUCCIÓN AGROPECUARIA

Tabla 6. Insumos agrícolas. Precios de herbicidas 2019 (febrero)

Productos y mercados	Precio medio febrero	Variación porcentual	Productos y mercados	Precio medio febrero	Variación porcentual
Roundup Activo, 1 litro (continuación)			Roundup Activo, 1 litro (continuación)		
Apía (Risaralda)	17.117	n.d.	Granada (Meta)	16.975	n.d.
Aquitania (Boyacá)	17.040	0,0	Guadalajara de Buga (Valle del Cauca)	18.100	0,1
Armenia (Quindío)	17.288	0,5	Guarne (Antioquia)	17.375	-0,1
Barbosa (Antioquia)	17.813	n.d.	Guateque (Boyacá)	17.500	0,7
Barbosa (Santander)	17.167	n.d.	Guática (Risaralda)	17.438	-1,9
Barrancabermeja (Santander)	18.375	-0,4	Ibagué (Tolima)	19.143	3,4
Barranquilla (Atlántico)	20.900	2,8	Ipiales (Nariño)	17.638	0,2
Belén (Boyacá)	17.133	-0,4	Jamundí (Valle del Cauca)	20.250	3,1
Belén de Umbría (Risaralda)	17.610	-0,3	La Ceja (Antioquia)	17.485	1,5
Bogotá, D.C.	17.969	1,3	La Celia (Risaralda)	17.983	-6,0
Bucaramanga (Santander)	18.600	2,8	La Dorada (Caldas)	17.733	2,6
Cachipay (Cundinamarca)	18.833	0,0	La Mesa (Cundinamarca)	19.950	-1,2
Cajamarca (Tolima)	18.125	0,0	La Unión (Antioquia)	16.985	0,0
Cali (Valle del Cauca)	19.033	-0,7	La Unión (Nariño)	18.125	-0,2
Cartago (Valle del Cauca)	18.602	2,6	La Unión (Valle del Cauca)	18.727	7,2
Caucasia (Antioquia)	17.150	0,0	La Virginia (Risaralda)	17.150	-2,4
Cereté (Córdoba)	17.860	3,2	Lebrija (Santander)	18.100	0,6
Chaparral (Tolima)	19.733	1,8	Líbano (Tolima)	18.600	0,5
Chinchiná (Caldas)	16.767	-0,2	Lorica (Córdoba)	18.000	0,0
Chipaque (Cundinamarca)	18.000	0,0	Madrid (Cundinamarca)	18.075	-0,1
Chiquinquirá (Boyacá)	16.900	-1,3	Magangué (Bolívar)	18.750	1,4
Choachí (Cundinamarca)	18.000	0,0	Málaga (Santander)	19.500	0,0
Chocontá (Cundinamarca)	17.333	0,0	Manizales (Caldas)	17.200	0,7
Cimitarra (Santander)	18.250	-3,3	Marsella (Risaralda)	17.580	0,6
Corinto (Cauca)	18.875	-0,7	Medellín (Antioquia)	17.700	0,3
Cota (Cundinamarca)	16.867	0,0	Montería (Córdoba)	18.300	1,3
Cumbal (Nariño)	17.720	0,0	Neiva (Huila)	17.806	-0,1
Dagua (Valle del Cauca)	19.000	5,4	Ocaña (Norte de Santander)	16.750	0,0
Donmatías (Antioquia)	17.485	-0,6	Palmira (Valle del Cauca)	18.240	1,6
Duitama (Boyacá)	18.000	0,0	Pasca (Cundinamarca)	16.333	0,0
El Carmen de Bolívar (Bolívar)	18.000	n.d.	Pasto (Nariño)	17.913	0,2
Facatativá (Cundinamarca)	17.700	0,2	Peñol (Antioquia)	16.750	0,9
Florencia (Caquetá)	21.000	3,1	Pereira (Risaralda)	17.925	-1,8
Fómeque (Cundinamarca)	17.667	0,0	Piedecuesta (Santander)	18.000	0,0
Fresno (Tolima)	17.950	1,1	Piendamó (Cauca)	19.220	0,4
Funza (Cundinamarca)	17.110	0,7	Pitalito (Huila)	17.840	0,0
Fusagasugá (Cundinamarca)	17.000	-1,9	Popayán (Cauca)	19.180	0,7
Garagoa (Boyacá)	17.000	0,0	Pupiales (Nariño)	18.200	0,9
Garzón (Huila)	17.433	1,0	Ramiriquí (Boyacá)	16.500	0,0
Girardot (Cundinamarca)	20.267	4,3			
Girón (Santander)	18.000	-5,3			

A LA PRODUCCIÓN AGROPECUARIA

Tabla 6. Insumos agrícolas. Precios de herbicidas 2019 (febrero)

Productos y mercados	Precio medio febrero	Variación porcentual	Productos y mercados	Precio medio febrero	Variación porcentual
Roundup Activo, 1 litro (continuación)			Roundup Activo, 10 litros		
Rionegro (Antioquia)	17.300	1,8	Bogotá, D.C.	159.000	0,9
Rionegro (Santander)	18.767	n.d.	Cali (Valle del Cauca)	168.767	0,0
Riosucio (Caldas)	17.750	0,7	Montería (Córdoba)	157.000	-1,1
Roldanillo (Valle del Cauca)	18.560	3,1	Neiva (Huila)	160.186	0,0
Sabana de Torres (Santander)	18.775	1,3	Palmira (Valle del Cauca)	159.667	5,0
Salamina (Caldas)	17.783	0,8	Pitalito (Huila)	160.233	0,4
Saldaña (Tolima)	18.463	3,1	Saldaña (Tolima)	167.267	4,6
Samacá (Boyacá)	16.767	-1,8	Socorro (Santander)	152.750	-0,8
San Alberto (Cesar)	19.250	n.d.	Roundup Activo, 4 litros		
San Gil (Santander)	19.100	0,1	Ábrego (Norte de Santander)	59.875	0,0
San Sebastián de Mariquita (Tolima)	18.000	0,0	Aguachica (Cesar)	66.500	0,4
San Vicente de Chucurí (Santander)	19.750	0,6	Aguazul (Casanare)	68.333	0,0
San Vicente Ferrer (Antioquia)	17.467	0,0	Agustín Codazzi (Cesar)	77.333	2,7
Santa Bárbara (Antioquia)	19.150	0,0	Algeciras (Huila)	67.550	1,7
Santa Marta (Magdalena)	20.760	0,5	Andes (Antioquia)	61.233	n.d.
Santa Rosa de Cabal (Risaralda)	16.913	-1,8	Apía (Risaralda)	64.988	-2,5
Santa Rosa de Osos (Antioquia)	17.740	-1,4	Armenia (Quindío)	64.306	1,2
Santander de Quilichao (Cauca)	18.600	-1,1	Barbosa (Antioquia)	65.877	n.d.
Sibaté (Cundinamarca)	16.725	0,0	Barrancabermeja (Santander)	66.000	-0,3
Sincelejo (Sucre)	17.700	-1,0	Barranquilla (Atlántico)	75.075	1,2
Socorro (Santander)	17.625	0,1	Belén de Umbria (Risaralda)	66.550	-0,4
Sogamoso (Boyacá)	17.840	1,4	Bogotá, D.C.	66.278	-1,0
Subachoque (Cundinamarca)	17.433	-0,1	Bucaramanga (Santander)	67.600	0,3
Supía (Caldas)	17.650	0,0	Buesaco (Nariño)	68.667	0,0
Sutamarchán (Boyacá)	16.575	0,8	Cajamarca (Tolima)	66.750	0,0
Tibaná (Boyacá)	17.125	0,7	Cali (Valle del Cauca)	74.250	3,7
Toca (Boyacá)	17.067	0,0	Cartago (Valle del Cauca)	68.806	-0,5
Trinidad (Casanare)	20.333	0,0	Chaparral (Tolima)	71.000	0,0
Tuluá (Valle del Cauca)	17.933	n.d.	Chinchiná (Caldas)	64.317	0,0
Tunja (Boyacá)	17.450	0,5	Chiquinquirá (Boyacá)	63.400	-4,6
Túquerres (Nariño)	16.875	0,2	Cimitarra (Santander)	67.250	-1,0
Valledupar (Cesar)	19.850	0,0	Corinto (Cauca)	70.000	0,4
Vélez (Santander)	17.625	2,2	Dagua (Valle del Cauca)	71.767	5,7
Ventaquemada (Boyacá)	17.025	1,0	Donmatías (Antioquia)	65.183	-0,3
Villanueva (Casanare)	20.000	0,0	Entreríos (Antioquia)	65.116	n.d.
Villapinzón (Cundinamarca)	15.875	-0,8	Florencia (Caquetá)	67.000	-6,6
Viterbo (Caldas)	17.150	0,0	Fresno (Tolima)	67.750	-0,1
Yopal (Casanare)	19.000	0,0	Garagoa (Boyacá)	65.000	0,0
Zipaquirá (Cundinamarca)	17.450	-7,1	Girardot (Cundinamarca)	78.067	7,6
			Girón (Santander)	65.333	-2,0
			Granada (Meta)	61.800	n.d.

A LA PRODUCCIÓN AGROPECUARIA

Tabla 6. Insumos agrícolas. Precios de herbicidas 2019 (febrero)

Productos y mercados	Precio medio febrero	Variación porcentual	Productos y mercados	Precio medio febrero	Variación porcentual
Roundup Activo, 4 litros (continuación)			Roundup Activo, 4 litros (continuación)		
Guadalajara de Buga (Valle del Cauca)	68.083	0,6	Tunja (Boyacá)	65.100	2,0
Guática (Risaralda)	66.150	-0,9	Túquerres (Nariño)	62.500	-0,8
Ibagué (Tolima)	70.440	-0,2	Valledupar (Cesar)	73.650	0,0
Ipiales (Nariño)	64.967	n.d.	Vélez (Santander)	62.667	1,6
Jamundí (Valle del Cauca)	71.067	2,6	Villanueva (Casanare)	74.700	0,0
La Dorada (Caldas)	64.808	0,0	Viterbo (Caldas)	65.933	0,0
La Plata (Huila)	66.333	-0,7	Yarumal (Antioquia)	64.577	0,0
La Virginia (Risaralda)	65.517	-1,7	Yopal (Casanare)	68.000	1,0
Líbano (Tolima)	68.400	0,0	Roundup SI, 1 litro		
Lorica (Córdoba)	65.875	-1,9	Barbosa (Antioquia)	16.827	0,5
Magangué (Bolívar)	65.750	0,4	Caucasia (Antioquia)	17.147	n.d.
Málaga (Santander)	68.750	0,6	El Santuario (Antioquia)	17.333	5,5
Manizales (Caldas)	63.317	1,1	Granada (Meta)	17.167	0,2
Marsella (Risaralda)	65.370	0,4	Marinilla (Antioquia)	17.308	0,6
Medellín (Antioquia)	64.733	0,2	Medellín (Antioquia)	18.188	0,9
Montería (Córdoba)	67.800	2,7	Pamplona (Norte de Santander)	17.667	1,9
Neiva (Huila)	67.512	0,0	Pasto (Nariño)	17.624	n.d.
Ocaña (Norte de Santander)	60.667	n.d.	Puerto López (Meta)	19.375	-0,3
Palmira (Valle del Cauca)	69.580	3,1	Villavicencio (Meta)	19.180	0,0
Pasto (Nariño)	64.620	-1,8	Yarumal (Antioquia)	17.485	-1,1
Pereira (Risaralda)	67.513	-0,6	Roundup SI, 4 litros		
Pitalito (Huila)	68.000	0,3	Granada (Meta)	63.667	2,1
Popayán (Cauca)	65.778	0,7	Pamplona (Norte de Santander)	63.000	1,6
Rionegro (Santander)	66.667	n.d.	Puerto López (Meta)	72.000	n.d.
Riosucio (Caldas)	66.517	-0,1	Villavicencio (Meta)	69.533	2,5
Roldanillo (Valle del Cauca)	67.000	-0,5	Select 2 Ec, 1 litro		
Sabana de Torres (Santander)	68.875	-0,2	Chiquinquirá (Boyacá)	85.120	0,4
Saldaña (Tolima)	70.983	4,4	Samacá (Boyacá)	84.067	-3,3
San Alberto (Cesar)	66.667	n.d.	Sogamoso (Boyacá)	83.833	-1,1
San Gil (Santander)	66.567	-0,2	Sutamarchán (Boyacá)	80.300	n.d.
San Sebastián de Mariquita (Tolima)	68.667	n.d.	Toca (Boyacá)	84.420	1,8
Santa Bárbara (Antioquia)	69.533	1,0	Tunja (Boyacá)	82.500	-1,3
Santa Marta (Magdalena)	73.440	0,0	Ventaquemada (Boyacá)	85.500	1,7
Santa Rosa de Cabal (Risaralda)	64.938	-0,6	Villapinzón (Cundinamarca)	77.750	0,0
Santa Rosa de Osos (Antioquia)	67.446	n.d.	Select 2 Ec, 250 centímetros cúbicos		
Santander de Quilichao (Cauca)	69.700	n.d.	Chiquinquirá (Boyacá)	24.433	0,0
Sincelejo (Sucre)	65.560	1,6	Chocontá (Cundinamarca)	26.000	0,0
Socorro (Santander)	63.500	-0,4	Duitama (Boyacá)	25.600	0,8
Sogamoso (Boyacá)	69.350	n.d.	Ramiriquí (Boyacá)	24.500	1,0
Tuluá (Valle del Cauca)	68.317	n.d.	Samacá (Boyacá)	24.300	-0,3

A LA PRODUCCIÓN AGROPECUARIA

Tabla 6. Insumos agrícolas. Precios de herbicidas 2019 (febrero)

Productos y mercados	Precio medio febrero	Variación porcentual	Productos y mercados	Precio medio febrero	Variación porcentual
Select 2 Ec, 250 centímetros cúbicos (continuación)			Sencor Sc 480, 200 centímetros cúbicos (continuación)		
Sogamoso (Boyacá)	25.667	1,0	Fómeque (Cundinamarca)	30.000	2,3
Sutamarchán (Boyacá)	23.925	0,7	Fusagasugá (Cundinamarca)	29.180	0,0
Tibaná (Boyacá)	24.533	0,3	Ipiales (Nariño)	30.740	-0,8
Toca (Boyacá)	24.820	2,1	Marinilla (Antioquia)	29.175	-0,1
Tunja (Boyacá)	24.767	0,0	Ocaña (Norte de Santander)	28.667	n.d.
Ventaquemada (Boyacá)	25.500	-1,4	Pamplona (Norte de Santander)	30.000	0,8
Villapinzón (Cundinamarca)	24.750	0,0	Pasto (Nariño)	32.700	-0,5
Select One Pack, 1 litro			Pupiales (Nariño)	32.000	2,1
Bogotá, D.C.	86.480	0,0	Ramiriquí (Boyacá)	28.200	-0,7
Villa de San Diego de Ubaté (Cundinamarca)	82.667	0,0	Rionegro (Antioquia)	29.100	0,0
Zipacquirá (Cundinamarca)	82.333	0,8	Samacá (Boyacá)	28.913	-0,9
Sencor Sc 480, 1 litro			Silos (Norte de Santander)	30.000	0,0
Chiquinquirá (Boyacá)	135.175	0,0	Sogamoso (Boyacá)	29.540	0,0
Ipiales (Nariño)	143.000	1,2	Sutamarchán (Boyacá)	27.975	0,1
Pasca (Cundinamarca)	130.033	0,0	Tibaná (Boyacá)	28.000	-1,4
Sibaté (Cundinamarca)	132.180	-0,1	Toca (Boyacá)	28.375	0,3
Sogamoso (Boyacá)	138.000	0,0	Tunja (Boyacá)	28.750	-0,7
Subachoque (Cundinamarca)	132.267	-1,9	Túquerres (Nariño)	30.500	-1,6
Tunja (Boyacá)	137.000	-0,7	Ventaquemada (Boyacá)	28.900	-0,3
Túquerres (Nariño)	139.500	0,6	Villapinzón (Cundinamarca)	27.650	0,0
Ventaquemada (Boyacá)	135.600	-1,5	Tordon 101 Sl, 1 litro		
Villapinzón (Cundinamarca)	130.333	0,0	Pasto (Nariño)	25.200	1,3
Zipacquirá (Cundinamarca)	134.600	0,0	Popayán (Cauca)	35.000	1,9
Sencor Sc 480, 200 centímetros cúbicos			Túquerres (Nariño)	28.375	0,0
Ábrego (Norte de Santander)	28.000	1,2	Tordon XT, 1 litro		
Aquitania (Boyacá)	28.100	-0,7	Aguazul (Casanare)	27.307	1,8
Belén (Boyacá)	29.233	1,2	Agustín Codazzi (Cesar)	29.750	0,8
Bogotá, D.C.	28.775	-0,9	Algeciras (Huila)	25.167	2,0
Cáqueza (Cundinamarca)	30.000	0,0	Barbosa (Antioquia)	24.267	-0,3
Chipaque (Cundinamarca)	28.200	-0,7	Barranquilla (Atlántico)	26.478	-1,2
Chiquinquirá (Boyacá)	28.950	-0,4	Belén de Ubría (Risaralda)	27.100	0,8
Chitagá (Norte de Santander)	30.333	n.d.	Bogotá, D.C.	25.620	-1,0
Choachí (Cundinamarca)	30.333	3,7	Bosconia (Cesar)	25.667	0,0
Chocontá (Cundinamarca)	29.000	0,6	Cali (Valle del Cauca)	28.880	-2,4
Córdoba (Nariño)	29.000	1,2	Campoalegre (Huila)	25.667	1,4
Cota (Cundinamarca)	29.967	0,0	Cáqueza (Cundinamarca)	26.333	0,0
Duitama (Boyacá)	28.867	-0,1	Cartagena de Indias (Bolívar)	25.562	-2,6
El Carmen de Viboral (Antioquia)	29.480	0,3	Cartago (Valle del Cauca)	26.933	n.d.
El Rosal (Cundinamarca)	28.533	n.d.	Cereté (Córdoba)	25.100	-2,0
El Santuario (Antioquia)	28.250	0,0	Chaparral (Tolima)	26.000	-0,8

A LA PRODUCCIÓN AGROPECUARIA

Tabla 6. Insumos agrícolas. Precios de herbicidas 2019 (febrero)

Productos y mercados	Precio medio febrero	Variación porcentual	Productos y mercados	Precio medio febrero	Variación porcentual
Tordon XT, 1 litro (continuación)			Tordon XT, 1 litro (continuación)		
Chipaque (Cundinamarca)	28.000	0,7	San Vicente de Chucurí (Santander)	27.667	1,2
Chiquinquirá (Boyacá)	25.457	0,5	San Vicente Ferrer (Antioquia)	23.125	-0,5
Corinto (Cauca)	26.250	-2,3	Santa Marta (Magdalena)	26.583	0,0
Corozal (Sucre)	28.000	0,9	Santa Rosa de Osos (Antioquia)	25.171	-0,4
Cota (Cundinamarca)	24.667	0,7	Santander de Quilichao (Cauca)	25.700	0,3
Dagua (Valle del Cauca)	25.967	1,0	Sincelejo (Sucre)	25.000	1,2
Donmatías (Antioquia)	24.467	0,0	Socorro (Santander)	27.500	3,3
El Carmen de Bolívar (Bolívar)	27.250	-0,9	Trinidad (Casanare)	29.250	0,0
El Rosal (Cundinamarca)	24.400	-1,0	Valledupar (Cesar)	26.500	0,0
Entreríos (Antioquia)	23.800	-0,2	Villanueva (Casanare)	28.241	0,1
Facatativá (Cundinamarca)	24.500	0,0	Villavicencio (Meta)	28.400	0,4
Fresno (Tolima)	24.700	n.d.	Viterbo (Caldas)	26.367	0,0
Fundación (Magdalena)	25.000	0,0	Yarumal (Antioquia)	25.000	0,7
Funza (Cundinamarca)	24.520	-0,5	Yopal (Casanare)	26.680	1,0
Galeras (Sucre)	25.500	0,0	Tordon XT, 20 litros		
Garzón (Huila)	24.933	-1,3	Barranquilla (Atlántico)	409.003	-0,1
Girardot (Cundinamarca)	27.367	n.d.	Bosconia (Cesar)	378.738	1,7
Granada (Meta)	24.525	-0,5	Granada (Meta)	378.406	-1,6
Guadalajara de Buga (Valle del Cauca)	26.500	0,0	Lorica (Córdoba)	381.667	-0,4
Guarne (Antioquia)	23.025	2,4	Montería (Córdoba)	391.667	-0,2
Ibagué (Tolima)	26.180	2,8	Socorro (Santander)	383.750	0,9
Jamundí (Valle del Cauca)	27.720	0,0	Valledupar (Cesar)	392.000	0,0
La Ceja (Antioquia)	24.850	0,0	Villavicencio (Meta)	400.740	-0,4
La Plata (Huila)	24.725	-0,3	Tordon XT, 4 litros		
Lérida (Tolima)	25.204	-0,6	Agustín Codazzi (Cesar)	102.000	0,5
Lorica (Córdoba)	25.000	-0,7	Algeciras (Huila)	94.180	-1,7
Magangué (Bolívar)	25.750	-0,2	Barranquilla (Atlántico)	98.337	-0,1
María La Baja (Bolívar)	26.800	0,8	Bogotá, D.C.	93.184	-1,2
Marinilla (Antioquia)	23.500	0,3	Bosconia (Cesar)	96.400	2,1
Medellín (Antioquia)	25.543	0,6	Cali (Valle del Cauca)	106.200	0,2
Montería (Córdoba)	25.688	0,0	Campoalegre (Huila)	95.400	-0,3
Neiva (Huila)	24.963	1,1	Cartagena de Indias (Bolívar)	101.247	0,0
Palmira (Valle del Cauca)	26.150	0,0	Cartago (Valle del Cauca)	108.000	0,5
Pitalito (Huila)	26.033	0,5	Cereté (Córdoba)	96.900	-2,6
Puerto López (Meta)	26.700	-0,3	Chaparral (Tolima)	100.867	0,0
Rionegro (Antioquia)	24.000	2,1	Corozal (Sucre)	103.333	0,6
Roldanillo (Valle del Cauca)	25.467	n.d.	El Carmen de Bolívar (Bolívar)	106.750	n.d.
Saldaña (Tolima)	25.390	2,1	Fundación (Magdalena)	95.200	0,0
San Gil (Santander)	27.867	-0,1	Galeras (Sucre)	95.000	0,0
San Pedro de Los Milagros (Antioquia)	24.725	-0,7	Granada (Meta)	89.000	0,0

A LA PRODUCCIÓN AGROPECUARIA

Tabla 6. Insumos agrícolas. Precios de herbicidas 2019 (febrero)

Productos y mercados	Precio medio febrero	Variación porcentual	Productos y mercados	Precio medio febrero	Variación porcentual
Tordon XT, 4 litros (continuación)			Trilla 80 Wg, 1 kilogramo (continuación)		
Guadalajara de Buga (Valle del Cauca)	100.733	n.d.	Cúcuta (Norte de Santander)	31.000	0,0
Ibagué (Tolima)	98.663	-1,9	La Dorada (Caldas)	36.167	4,1
Jamundí (Valle del Cauca)	103.025	1,4	Lorica (Córdoba)	35.700	1,4
La Virginia (Risaralda)	101.517	2,5	Montería (Córdoba)	36.300	-1,1
Lérida (Tolima)	98.067	0,1	Sincelejo (Sucre)	35.857	0,0
Lorica (Córdoba)	95.500	1,5	Socorro (Santander)	29.667	-1,1
Magangué (Bolívar)	98.750	1,0	Villavicencio (Meta)	34.000	0,0
María La Baja (Bolívar)	98.500	-0,8	Trilla 800 Sc, 1 litro		
Montería (Córdoba)	97.143	-1,2	Araucita (Arauca)	29.667	n.d.
Neiva (Huila)	96.733	0,0	La Dorada (Caldas)	36.587	n.d.
Palmira (Valle del Cauca)	101.825	0,0	Montería (Córdoba)	34.625	-3,4
Paz de Ariporo (Casanare)	105.667	0,0	Tronador D, 1 litro		
Pereira (Risaralda)	101.550	3,4	Aguachica (Cesar)	14.540	1,0
Pitalito (Huila)	97.833	-0,6	Aguazul (Casanare)	15.074	-4,3
Puerto López (Meta)	98.667	-0,1	Agustín Codazzi (Cesar)	14.750	-0,8
Roldanillo (Valle del Cauca)	97.300	n.d.	Barranquilla (Atlántico)	12.639	0,0
Saldaña (Tolima)	98.138	1,4	Cartagena de Indias (Bolívar)	13.417	-3,3
San Gil (Santander)	99.000	3,4	Cereté (Córdoba)	12.680	0,0
Santa Marta (Magdalena)	100.600	0,2	Corozal (Sucre)	13.000	0,0
Sincelejo (Sucre)	94.833	-1,4	El Carmen de Bolívar (Bolívar)	15.200	0,0
Socorro (Santander)	97.750	0,8	Fundación (Magdalena)	13.383	-0,6
Trinidad (Casanare)	111.667	n.d.	Granada (Meta)	12.750	-4,4
Valledupar (Cesar)	98.714	0,6	Lorica (Córdoba)	12.600	0,0
Villanueva (Casanare)	112.300	-0,7	Magangué (Bolívar)	13.100	1,4
Villavicencio (Meta)	104.286	0,4	María La Baja (Bolívar)	13.100	-1,7
Yopal (Casanare)	92.641	0,4	Montería (Córdoba)	12.722	-0,4
Touchdown Iq Sl, 1 litro			Paz de Ariporo (Casanare)	17.000	0,0
El Santuario (Antioquia)	25.850	1,8	Sabana de Torres (Santander)	13.367	n.d.
Espinal (Tolima)	26.600	1,3	Santa Marta (Magdalena)	14.340	0,0
Ibagué (Tolima)	27.300	1,1	Sincelejo (Sucre)	12.300	0,5
Pitalito (Huila)	26.500	0,3	Trinidad (Casanare)	16.300	0,6
Saldaña (Tolima)	26.300	0,0	Valledupar (Cesar)	13.957	1,1
Vélez (Santander)	27.667	2,5	Villanueva (Casanare)	13.950	0,0
Touchdown Iq Sl, 5 litros			Yopal (Casanare)	13.226	1,4
Ibagué (Tolima)	125.775	0,0	Tronador D, 20 litros		
Pitalito (Huila)	119.375	0,0	Agustín Codazzi (Cesar)	231.667	0,7
Saldaña (Tolima)	119.788	1,0	Barrancabermeja (Santander)	193.000	0,0
Trilla 80 Wg, 1 kilogramo			Bosconia (Cesar)	222.000	-0,3
Bucaramanga (Santander)	36.500	0,5	Cereté (Córdoba)	228.000	4,6
Cajamarca (Tolima)	38.267	0,0	Cimitarra (Santander)	190.833	n.d.

A LA PRODUCCIÓN AGROPECUARIA

Tabla 6. Insumos agrícolas. Precios de herbicidas 2019 (febrero)

Productos y mercados	Precio medio febrero	Variación porcentual	Productos y mercados	Precio medio febrero	Variación porcentual
Tronador D, 20 litros (continuación)			Tronador SI, 4 litros		
El Carmen de Bolívar (Bolívar)	227.000	0,8	Barbosa (Santander)	48.667	0,0
Lorica (Córdoba)	215.000	0,9	Bogotá, D.C.	49.505	-0,2
Magangué (Bolívar)	207.500	1,0	Bucaramanga (Santander)	55.333	3,8
María La Baja (Bolívar)	212.500	3,7	Galeras (Sucre)	46.750	0,0
Montería (Córdoba)	221.429	-0,8	Saldaña (Tolima)	49.467	1,7
Santa Marta (Magdalena)	233.233	0,0	San Alberto (Cesar)	51.000	2,7
Sincelejo (Sucre)	215.000	-1,3	Vélez (Santander)	47.250	0,0
Valledupar (Cesar)	223.000	-0,5	Trópico SI, 1 litro		
Tronador D, 4 litros			Caucasia (Antioquia)	12.313	0,5
Ábrego (Norte de Santander)	47.000	0,7	Lorica (Córdoba)	12.375	-1,0
Aguachica (Cesar)	52.000	2,3	Magangué (Bolívar)	12.667	-2,6
Aguazul (Casanare)	49.421	-3,3	Sincelejo (Sucre)	12.000	-2,0
Agustín Codazzi (Cesar)	54.500	-0,5	Socorro (Santander)	13.150	n.d.
Barranquilla (Atlántico)	51.085	0,6	Vélez (Santander)	12.750	2,0
Bosconia (Cesar)	51.674	0,7	Trópico SI, 4 litros		
Cartagena de Indias (Bolívar)	50.632	-1,5	La Dorada (Caldas)	44.020	0,0
Cereté (Córdoba)	49.864	1,9	Lorica (Córdoba)	43.500	-2,2
Corozal (Sucre)	49.000	0,0	Magangué (Bolívar)	44.500	-0,2
Cúcuta (Norte de Santander)	46.802	1,3	Sincelejo (Sucre)	44.650	0,7
El Carmen de Bolívar (Bolívar)	53.600	0,2	Vélez (Santander)	44.667	n.d.
Fundación (Magdalena)	48.350	-1,6	Troton SI, 1 litro		
Granada (Meta)	46.400	-1,4	Cali (Valle del Cauca)	26.150	-2,7
Lorica (Córdoba)	45.833	-1,8	Cartago (Valle del Cauca)	26.443	0,0
Magangué (Bolívar)	47.750	0,2	El Carmen de Bolívar (Bolívar)	25.333	n.d.
María La Baja (Bolívar)	50.800	0,4	Galeras (Sucre)	24.000	n.d.
Montería (Córdoba)	49.250	-0,9	Socorro (Santander)	25.250	1,5
Ocaña (Norte de Santander)	46.333	n.d.	Troton SI, 4 litros		
Paz de Ariporo (Casanare)	51.250	0,0	Cali (Valle del Cauca)	92.200	-4,0
Sabana de Torres (Santander)	54.400	n.d.	Galeras (Sucre)	86.000	n.d.
San Vicente de Chucurí (Santander)	53.000	0,0	San Vicente de Chucurí (Santander)	95.333	-1,7
Santa Marta (Magdalena)	54.720	1,5	Socorro (Santander)	87.750	-1,1
Sincelejo (Sucre)	47.733	0,1	Verdict 1400, 1 litro		
Trinidad (Casanare)	56.200	0,0	Ipiales (Nariño)	88.150	-0,6
Valledupar (Cesar)	51.443	-0,6	Pasto (Nariño)	88.267	-0,7
Villanueva (Casanare)	57.150	2,7	Pupiales (Nariño)	89.883	-0,8
Yopal (Casanare)	47.653	-1,2	Verdict 1400, 250 centímetros cúbicos		
Tronador SI, 20 litros			Ipiales (Nariño)	24.071	-1,0
Bogotá, D.C.	215.175	1,4	Pasto (Nariño)	23.050	-1,5
Bucaramanga (Santander)	233.667	4,8	Pupiales (Nariño)	24.767	-0,5
San Alberto (Cesar)	226.250	-1,1			

n. d. No determinado

PRECIOS DE INSUMOS AGRÍCOLAS

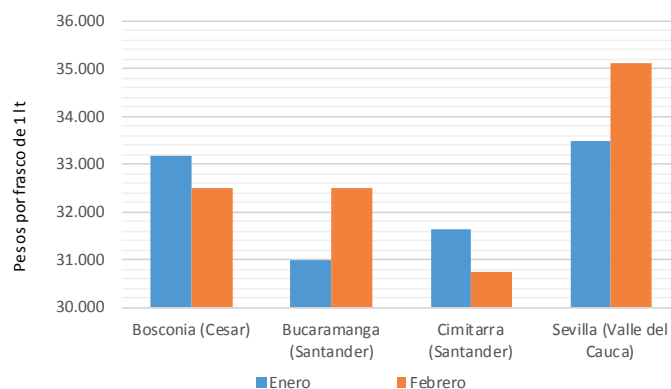
INSECTICIDAS, ACARICIDAS Y NEMATICIDAS

La tendencia del precio de Lorsban 4 Ec por frasco de 1 litro, fue al alza en el 61.8% de los mercados reportados, a la baja en el 21.1% y estable en el restante 17.1%. No obstante, se destacó el mercado de Sevilla (Valle del Cauca) en donde se presentó la variación más alta (4.9%), ya que el precio subió de \$33.500 a \$35.133. Por otro lado, el mercado que mostró el precio más alto fue Chía (Cundinamarca) con \$36.367, mientras que el mercado de Peñol (Antioquia) presentó el precio más bajo con \$27.200. Así, el precio promedio de este producto para el mes de febrero fue de \$31.232.



Fuente: DANE

Gráfico 7. Precios de Lorsban 4 Ec, por frasco de 1 litro 2019 (Enero-Febrero)



Fuente: DANE, Sipsa.

Tabla 7. Insumos agrícolas. Precios de insecticidas, acaricidas y nematicidas 2019 (febrero)

Productos y mercados	Precio medio febrero	Variación porcentual
Abafed 18 Ec, 1 litro		
Belén de Umbría (Risaralda)	36.820	-0,8
Dagua (Valle del Cauca)	34.733	-2,3
Ipiales (Nariño)	31.700	-0,9
Marsella (Risaralda)	36.140	-0,2
Pasto (Nariño)	32.500	3,2
Pereira (Risaralda)	36.075	-0,8
Roldanillo (Valle del Cauca)	34.950	-0,6
Santa Rosa de Cabal (Risaralda)	36.300	0,0
Santander de Quilichao (Cauca)	37.375	-1,3
Túquerres (Nariño)	33.750	0,0
Abafed 18 Ec, 100 centímetros cúbicos		
Ipiales (Nariño)	8.667	0,0
Pasto (Nariño)	7.133	0,0
Túquerres (Nariño)	8.875	0,0
Albatross 200 Sc, 1 litro		
El Carmen de Viboral (Antioquia)	115.533	n.d.

Productos y mercados	Precio medio febrero	Variación porcentual
Albatross 200 Sc, 1 litro (continuación)		
Entreríos (Antioquia)	120.054	0,0
Marinilla (Antioquia)	118.657	n.d.
San Pedro de Los Milagros (Antioquia)	118.533	0,4
Santa Rosa de Osos (Antioquia)	122.720	-0,2
Apache 20 Ec, 1 litro		
El Carmen de Viboral (Antioquia)	31.450	0,2
El Santuario (Antioquia)	31.000	-2,1
Fómeque (Cundinamarca)	34.667	0,0
Guarne (Antioquia)	31.750	n.d.
Marinilla (Antioquia)	31.475	-0,4
Medellín (Antioquia)	32.698	-0,1
Peñol (Antioquia)	30.667	-1,9
Rionegro (Antioquia)	34.167	0,7
San Vicente Ferrer (Antioquia)	31.475	-0,2

A LA PRODUCCIÓN AGROPECUARIA

Tabla 7. Insumos agrícolas. Precios de insecticidas, acaricidas y nematocidas 2019 (febrero)

Productos y mercados	Precio medio febrero	Variación porcentual	Productos y mercados	Precio medio febrero	Variación porcentual
Apache 20 Ec, 250 centímetros cúbicos			Athrin Brio Gqa 100 Ec, 250 centímetros cúbicos (continuación)		
Medellín (Antioquia)	10.248	-3,9	Ábrego (Norte de Santander)	28.500	-0,3
Peñol (Antioquia)	9.000	0,0	La Ceja (Antioquia)	28.167	0,0
San Vicente Ferrer (Antioquia)	9.425	0,0	La Unión (Antioquia)	30.400	0,0
Arriero 2,5 Dp, 1 kilogramo			Ocaña (Norte de Santander)	28.667	2,4
Armenia (Quindío)	5.100	2,8	Pamplona (Norte de Santander)	29.125	2,2
Belén de Umbría (Risaralda)	5.490	3,0	San Pedro de Los Milagros (Antioquia)	30.458	1,9
Pereira (Risaralda)	5.167	n.d.	San Vicente Ferrer (Antioquia)	27.075	-0,3
Piendamó (Cauca)	4.667	0,7	Sonsón (Antioquia)	28.338	0,0
Popayán (Cauca)	5.500	1,9	Villa de San Diego de Ubaté (Cundinamarca)	27.600	0,0
Pupiales (Nariño)	5.100	0,0	Zipaquirá (Cundinamarca)	27.767	-2,3
Roldanillo (Valle del Cauca)	5.300	0,0	Atta-Kill, 500 gramos		
Túquerres (Nariño)	5.875	3,7	Popayán (Cauca)	13.800	0,4
Athrin 50 Ec, 250 centímetros cúbicos			Santa Bárbara (Antioquia)	18.125	0,0
El Carmen de Viboral (Antioquia)	27.110	0,2	Socorro (Santander)	16.000	0,0
El Santuario (Antioquia)	26.667	0,6	Awake 500 Ec, 1 litro		
Marinilla (Antioquia)	27.204	0,7	Belén (Boyacá)	37.800	1,8
Peñol (Antioquia)	26.250	0,5	Chiquinquirá (Boyacá)	40.600	1,0
Athrin Brio Gqa 100 Ec, 1 litro			El Carmen de Viboral (Antioquia)	37.167	n.d.
Abejorral (Antioquia)	106.703	0,0	El Santuario (Antioquia)	36.125	0,0
Ábrego (Norte de Santander)	96.600	-0,2	Marinilla (Antioquia)	36.750	0,0
Bogotá, D.C.	103.450	-1,3	Pasto (Nariño)	37.040	-0,7
Chitagá (Norte de Santander)	107.333	0,0	Peñol (Antioquia)	35.625	0,4
Donmatías (Antioquia)	106.703	0,0	Rionegro (Antioquia)	37.000	n.d.
Guarne (Antioquia)	101.667	n.d.	San Vicente Ferrer (Antioquia)	36.350	n.d.
La Ceja (Antioquia)	106.978	0,0	Sogamoso (Boyacá)	43.333	-2,3
La Unión (Antioquia)	112.400	0,0	Tunja (Boyacá)	41.200	1,0
Ocaña (Norte de Santander)	98.502	1,9	Túquerres (Nariño)	40.250	0,0
Rionegro (Antioquia)	103.700	n.d.	Villapinzón (Cundinamarca)	40.250	-0,6
San Pedro de Los Milagros (Antioquia)	111.470	0,9	Awake 500 Ec, 250 centímetros cúbicos		
San Vicente Ferrer (Antioquia)	100.950	2,2	Chiquinquirá (Boyacá)	15.300	-0,6
Sonsón (Antioquia)	103.835	0,1	El Carmen de Viboral (Antioquia)	14.100	n.d.
Villa de San Diego de Ubaté (Cundinamarca)	105.625	2,2	El Santuario (Antioquia)	14.125	0,0
Zipaquirá (Cundinamarca)	106.155	0,6	Pasto (Nariño)	14.425	0,2
Athrin Brio Gqa 100 Ec, 100 centímetros cúbicos			Peñol (Antioquia)	13.500	0,0
Pamplona (Norte de Santander)	13.333	-3,6	San Vicente Ferrer (Antioquia)	13.800	n.d.
San Vicente Ferrer (Antioquia)	11.325	0,9	Sogamoso (Boyacá)	16.667	0,0
Villa de San Diego de Ubaté (Cundinamarca)	11.567	0,0	Tunja (Boyacá)	15.500	0,0
Athrin Brio Gqa 100 Ec, 250 centímetros cúbicos			Túquerres (Nariño)	15.375	-1,6
Abejorral (Antioquia)	28.608	0,0	Villapinzón (Cundinamarca)	15.625	-0,3

A LA PRODUCCIÓN AGROPECUARIA

Tabla 7. Insumos agrícolas. Precios de insecticidas, acaricidas y nematocidas 2019 (febrero)

Productos y mercados	Precio medio febrero	Variación porcentual	Productos y mercados	Precio medio febrero	Variación porcentual
Belt Sc, 50 centímetros cúbicos			Ciromex Brio Gqa 400 Sc, 200 centímetros cúbicos		
Ábrego (Norte de Santander)	39.750	0,0	Córdoba (Nariño)	33.567	n.d.
El Santuario (Antioquia)	41.875	1,8	Ipiales (Nariño)	33.700	2,9
Ocaña (Norte de Santander)	41.500	0,0	Pasto (Nariño)	33.640	-0,5
Brigada 100 Ec, 1 litro			Pupiales (Nariño)	34.160	0,6
Belén (Boyacá)	78.233	-0,9	Sibundoy (Putumayo)	33.375	-1,8
Chiquinquirá (Boyacá)	80.740	0,6	Túquerres (Nariño)	33.600	-0,4
Chocontá (Cundinamarca)	82.333	-1,2	Clorpiricol 4 Ec, 1 litro		
Fresno (Tolima)	82.340	-0,1	Pamplona (Norte de Santander)	25.000	1,0
Líbano (Tolima)	95.200	-2,9	Pereira (Risaralda)	26.450	0,0
Manizales (Caldas)	94.067	0,0	Piendamó (Cauca)	20.667	-1,6
Samacá (Boyacá)	82.875	0,3	Pitalito (Huila)	25.967	1,1
San Sebastián de Mariquita (Tolima)	91.000	-0,5	Túquerres (Nariño)	24.250	0,0
Sogamoso (Boyacá)	87.933	0,0	Clorpyrifos 480 Ec, 1 litro		
Sutamarchán (Boyacá)	82.125	0,6	Belén de Umbria (Risaralda)	25.967	4,3
Tunja (Boyacá)	81.800	-1,4	Marsella (Risaralda)	23.867	0,0
Ventaquemada (Boyacá)	80.167	1,0	Santa Rosa de Cabal (Risaralda)	24.500	0,3
Villapinzón (Cundinamarca)	76.000	-0,9	Confidor Sc 350, 100 centímetros cúbicos		
Brigada 100 Ec, 200 centímetros cúbicos			Cali (Valle del Cauca)	15.100	0,8
Chiquinquirá (Boyacá)	22.500	-5,3	Palmira (Valle del Cauca)	14.233	0,0
Líbano (Tolima)	28.125	0,4	Roldanillo (Valle del Cauca)	14.350	0,9
Peñol (Antioquia)	21.667	0,8	Tuluá (Valle del Cauca)	14.663	0,8
Ramiriquí (Boyacá)	22.000	0,0	Connect Duo, 200 centímetros cúbicos		
San Sebastián de Mariquita (Tolima)	24.000	-1,4	Chiquinquirá (Boyacá)	31.720	0,0
Sutamarchán (Boyacá)	21.067	0,3	Córdoba (Nariño)	33.667	2,0
Tibaná (Boyacá)	23.125	n.d.	Guachucal (Nariño)	38.000	n.d.
Tunja (Boyacá)	22.250	-1,1	Ipiales (Nariño)	33.680	-1,4
Ventaquemada (Boyacá)	23.500	1,4	Pasto (Nariño)	34.667	0,0
Cicatrizante Hormonal, 460 gramos			Pupiales (Nariño)	34.667	-1,9
Bogotá, D.C.	24.517	-1,9	Samacá (Boyacá)	33.083	-1,3
La Mesa (Cundinamarca)	27.667	0,0	Sogamoso (Boyacá)	33.540	0,7
Montería (Córdoba)	26.875	0,0	Sutamarchán (Boyacá)	29.667	n.d.
Santa Marta (Magdalena)	27.525	0,0	Toca (Boyacá)	31.600	0,5
Valledupar (Cesar)	24.700	0,0	Tunja (Boyacá)	32.620	0,0
Ciromex Brio Gqa 400 Sc, 100 centímetros cúbicos			Villapinzón (Cundinamarca)	30.900	0,4
Córdoba (Nariño)	17.900	n.d.	Dinastia Ec, 1 litro		
Ipiales (Nariño)	18.200	0,8	Bogotá, D.C.	135.567	3,3
Pasto (Nariño)	17.900	0,0	Chiquinquirá (Boyacá)	133.250	1,3
Pupiales (Nariño)	18.533	-0,6	Sogamoso (Boyacá)	138.667	0,2
Sibundoy (Putumayo)	18.667	0,0	Tunja (Boyacá)	131.250	0,0
Túquerres (Nariño)	18.500	0,0	Villapinzón (Cundinamarca)	128.167	0,3

BOLETÍN MENSUAL INSUMOS Y FACTORES ASOCIADOS
A LA PRODUCCIÓN AGROPECUARIA

Tabla 7. Insumos agrícolas. Precios de insecticidas, acaricidas y nematocidas 2019 (febrero)

Productos y mercados	Precio medio febrero	Variación porcentual	Productos y mercados	Precio medio febrero	Variación porcentual
Dinastia Ec, 200 centímetros cúbicos			Engeo, 1 litro (continuación)		
Aquitania (Boyacá)	30.525	0,0	Samacá (Boyacá)	165.550	-2,0
Chiquinquirá (Boyacá)	29.400	0,6	San Alberto (Cesar)	165.333	n.d.
Ramiriquí (Boyacá)	29.000	0,0	San Bernardo (Cundinamarca)	162.167	n.d.
Samacá (Boyacá)	29.685	-2,1	San Pedro de Los Milagros (Antioquia)	153.500	-6,4
Tunja (Boyacá)	29.525	0,0	San Sebastián de Mariquita (Tolima)	179.000	0,3
Ventaquemada (Boyacá)	29.700	0,0	San Vicente Ferrer (Antioquia)	164.675	-0,9
Villapinzón (Cundinamarca)	28.700	-1,1	Santa Rosa de Cabal (Risaralda)	182.583	0,0
Engeo, 1 litro			Santa Rosa de Osos (Antioquia)	170.500	0,9
Abejorral (Antioquia)	159.267	-0,4	Sibaté (Cundinamarca)	162.625	1,1
Armenia (Quindío)	173.388	-0,5	Socorro (Santander)	176.500	-0,7
Belén de Umbría (Risaralda)	182.788	0,0	Sogamoso (Boyacá)	165.167	-0,4
Bogotá, D.C.	162.882	1,1	Sonsón (Antioquia)	161.183	0,1
Bucaramanga (Santander)	164.333	0,0	Toca (Boyacá)	163.000	2,1
Cajamarca (Tolima)	176.667	-2,1	Tunja (Boyacá)	158.800	1,0
Cali (Valle del Cauca)	189.633	n.d.	Túquerres (Nariño)	155.750	0,0
Campoalegre (Huila)	172.250	-1,4	Valledupar (Cesar)	176.225	0,0
Chiquinquirá (Boyacá)	163.067	0,0	Ventaquemada (Boyacá)	165.250	1,9
Chocontá (Cundinamarca)	159.667	-1,6	Villapinzón (Cundinamarca)	157.250	0,0
Córdoba (Nariño)	157.667	0,9	Yarumal (Antioquia)	152.267	0,4
Duitama (Boyacá)	171.333	0,4	Zipaquirá (Cundinamarca)	170.433	n.d.
El Carmen de Viboral (Antioquia)	159.183	0,0	Engeo, 100 centímetros cúbicos		
Entrerriós (Antioquia)	159.750	-0,9	Algeciras (Huila)	21.050	2,4
Espinal (Tolima)	171.813	0,0	Apía (Risaralda)	22.900	n.d.
Facatativá (Cundinamarca)	170.467	0,0	Aquitania (Boyacá)	19.375	0,0
Ibagué (Tolima)	179.420	-0,8	Belén de Umbría (Risaralda)	21.625	-0,1
Ipiales (Nariño)	168.043	-0,4	Cajamarca (Tolima)	22.125	0,0
La Ceja (Antioquia)	156.070	n.d.	Chiquinquirá (Boyacá)	18.929	0,0
La Unión (Antioquia)	164.733	0,0	Cota (Cundinamarca)	19.333	0,9
La Unión (Valle del Cauca)	177.091	-0,1	Cumbal (Nariño)	20.267	-0,2
Lérida (Tolima)	175.123	0,0	Fresno (Tolima)	20.500	0,0
Líbano (Tolima)	179.800	-0,6	Garagoa (Boyacá)	19.700	0,8
Medellín (Antioquia)	156.875	0,1	Garzón (Huila)	21.367	0,0
Pamplona (Norte de Santander)	173.333	n.d.	Girardot (Cundinamarca)	23.067	0,0
Pasto (Nariño)	166.067	1,1	Guática (Risaralda)	20.800	1,0
Peñol (Antioquia)	157.333	1,7	Ibagué (Tolima)	21.640	-1,9
Pereira (Risaralda)	182.067	-1,6	Ipiales (Nariño)	19.600	0,4
Piendamó (Cauca)	165.667	0,0	Jamundí (Valle del Cauca)	21.533	0,2
Popayán (Cauca)	165.167	-0,2	La Unión (Nariño)	20.375	-0,6
Pupiales (Nariño)	174.083	0,0	Líbano (Tolima)	21.833	0,4
Rionegro (Antioquia)	162.825	1,5			
Saldaña (Tolima)	170.700	0,0			

A LA PRODUCCIÓN AGROPECUARIA

Tabla 7. Insumos agrícolas. Precios de insecticidas, acaricidas y nematocidas 2019 (febrero)

Productos y mercados	Precio medio febrero	Variación porcentual	Productos y mercados	Precio medio febrero	Variación porcentual
Engeo, 100 centímetros cúbicos (continuación)			Engeo, 250 centímetros cúbicos (continuación)		
Pasto (Nariño)	20.108	3,0	Fusagasugá (Cundinamarca)	47.975	-1,0
Popayán (Cauca)	20.000	0,0	Garagoa (Boyacá)	46.000	0,0
Ramiriquí (Boyacá)	18.750	0,0	Garzón (Huila)	49.180	-1,5
Samacá (Boyacá)	18.867	-0,9	Guachucal (Nariño)	47.175	n.d.
San Vicente de Chucurí (Santander)	22.833	0,0	Guadalajara de Buga (Valle del Cauca)	50.967	n.d.
Sibundoy (Putumayo)	20.000	0,0	Guarne (Antioquia)	44.900	0,4
Socorro (Santander)	21.500	0,2	Guateque (Boyacá)	44.667	0,8
Sogamoso (Boyacá)	21.750	1,4	Guática (Risaralda)	47.663	1,2
Tibaná (Boyacá)	18.625	-0,7	Ibagué (Tolima)	49.740	-1,8
Toca (Boyacá)	19.675	2,3	Ipiales (Nariño)	45.513	0,0
Tunja (Boyacá)	19.700	0,0	Jamundí (Valle del Cauca)	50.867	1,8
Vélez (Santander)	21.333	n.d.	La Ceja (Antioquia)	46.073	n.d.
Villapinzón (Cundinamarca)	18.625	-0,7	La Plata (Huila)	47.350	-2,5
Engeo, 250 centímetros cúbicos			La Unión (Antioquia)	47.675	0,1
Abejorral (Antioquia)	44.740	0,0	La Unión (Nariño)	44.250	-3,5
Ábrego (Norte de Santander)	45.000	0,0	La Unión (Valle del Cauca)	48.458	0,5
Algeciras (Huila)	47.750	-0,5	Líbano (Tolima)	49.000	0,4
Aquitania (Boyacá)	45.550	0,6	Málaga (Santander)	47.000	0,0
Armenia (Quindío)	48.267	0,3	Marinilla (Antioquia)	44.703	0,2
Barbosa (Santander)	45.667	-1,4	Marsella (Risaralda)	49.125	0,0
Belén (Boyacá)	47.200	0,6	Medellín (Antioquia)	46.650	0,0
Belén de Umbría (Risaralda)	47.888	-0,7	Neiva (Huila)	46.308	-2,6
Bogotá, D.C.	46.765	-1,6	Ocaña (Norte de Santander)	44.000	-0,8
Bucaramanga (Santander)	46.000	0,0	Palmira (Valle del Cauca)	46.200	1,2
Cajamarca (Tolima)	48.420	0,1	Pamplona (Norte de Santander)	45.000	-2,2
Cali (Valle del Cauca)	49.733	-2,4	Pasca (Cundinamarca)	47.200	0,0
Cáqueza (Cundinamarca)	48.333	0,0	Pasto (Nariño)	45.295	-0,5
Chipaque (Cundinamarca)	46.750	-0,5	Peñol (Antioquia)	43.333	1,5
Chiquinquirá (Boyacá)	45.880	0,4	Pereira (Risaralda)	50.267	0,0
Choachí (Cundinamarca)	49.000	0,0	Piendamó (Cauca)	50.000	-0,7
Chocontá (Cundinamarca)	45.333	-0,7	Pitalito (Huila)	48.767	-0,4
Córdoba (Nariño)	44.667	0,4	Popayán (Cauca)	50.000	-0,3
Dagua (Valle del Cauca)	48.233	-0,1	Pupiales (Nariño)	46.617	-1,1
Duitama (Boyacá)	48.375	2,9	Ramiriquí (Boyacá)	45.667	-0,2
El Carmen de Viboral (Antioquia)	44.180	0,0	Rionegro (Antioquia)	45.920	-0,4
El Rosal (Cundinamarca)	50.333	0,0	Roldanillo (Valle del Cauca)	48.900	-0,3
El Santuario (Antioquia)	43.833	-2,4	Saldaña (Tolima)	45.633	0,0
Entreríos (Antioquia)	44.930	-0,6	Samacá (Boyacá)	45.650	-1,6
Facatativá (Cundinamarca)	49.967	0,0	San Alberto (Cesar)	48.000	-0,7
Fómeque (Cundinamarca)	47.333	0,0			
Fresno (Tolima)	48.000	0,0			

A LA PRODUCCIÓN AGROPECUARIA

Tabla 7. Insumos agrícolas. Precios de insecticidas, acaricidas y nematocidas 2019 (febrero)

Productos y mercados	Precio medio febrero	Variación porcentual	Productos y mercados	Precio medio febrero	Variación porcentual
Engeo, 250 centímetros cúbicos (continuación)			Evisect S, 100 gramos (continuación)		
San Sebastián de Mariquita (Tolima)	48.750	0,0	El Santuario (Antioquia)	15.325	-1,6
San Vicente Ferrer (Antioquia)	45.925	0,4	Fómeque (Cundinamarca)	18.667	-5,1
Santa Marta (Magdalena)	55.067	n.d.	Fusagasugá (Cundinamarca)	16.325	1,2
Santa Rosa de Cabal (Risaralda)	48.317	n.d.	Garzón (Huila)	18.200	-1,1
Santa Rosa de Osos (Antioquia)	46.430	0,5	Girón (Santander)	19.000	-3,4
Sibaté (Cundinamarca)	47.200	0,3	Guateque (Boyacá)	18.500	0,0
Sibundoy (Putumayo)	45.000	0,0	Guática (Risaralda)	18.200	0,3
Socorro (Santander)	47.000	-0,5	Ibagué (Tolima)	19.480	0,8
Sogamoso (Boyacá)	46.833	1,4	La Unión (Nariño)	17.500	0,7
Sonsón (Antioquia)	44.124	0,3	La Unión (Valle del Cauca)	17.138	-0,4
Sutamarchán (Boyacá)	45.500	2,5	Marinilla (Antioquia)	15.300	-2,1
Tibaná (Boyacá)	44.600	-0,7	Marsella (Risaralda)	17.720	0,0
Toca (Boyacá)	45.275	1,6	Medellín (Antioquia)	17.586	0,4
Tunja (Boyacá)	45.500	0,0	Ocaña (Norte de Santander)	18.750	0,0
Túquerres (Nariño)	43.400	0,3	Palmira (Valle del Cauca)	17.067	0,0
Vélez (Santander)	47.000	0,0	Pamplona (Norte de Santander)	18.667	-1,8
Ventaquemada (Boyacá)	45.500	1,1	Pasto (Nariño)	17.888	-1,9
Villapinzón (Cundinamarca)	44.375	-0,8	Peñol (Antioquia)	14.600	0,0
Yarumal (Antioquia)	45.207	0,7	Pereira (Risaralda)	17.700	0,3
Evisect S, 100 gramos			Popayán (Cauca)	16.440	0,2
Ábrego (Norte de Santander)	19.500	0,0	Ramiriquí (Boyacá)	17.167	-1,2
Algeciras (Huila)	18.500	0,0	San Vicente Ferrer (Antioquia)	15.500	-0,4
Andes (Antioquia)	20.500	0,0	Sogamoso (Boyacá)	18.960	1,1
Bogotá, D.C.	16.850	0,6	Sutamarchán (Boyacá)	16.850	1,5
Bucaramanga (Santander)	19.000	1,3	Toca (Boyacá)	18.125	1,4
Cajamarca (Tolima)	18.250	0,0	Tunja (Boyacá)	18.867	4,1
Cali (Valle del Cauca)	19.050	-1,4	Túquerres (Nariño)	17.875	0,0
Cáqueza (Cundinamarca)	17.333	0,0	Villa de San Diego de Ubaté (Cundinamarca)	17.167	n.d.
Cartago (Valle del Cauca)	18.013	0,0	Exalt 60 Sc, 100 centímetros cúbicos		
Chipaqué (Cundinamarca)	18.333	0,5	Ábrego (Norte de Santander)	30.000	0,0
Chiquinquirá (Boyacá)	18.175	1,4	Algeciras (Huila)	29.000	0,3
Chitagá (Norte de Santander)	19.000	-1,7	Barbosa (Santander)	31.000	0,0
Choachí (Cundinamarca)	18.000	0,0	Cajamarca (Tolima)	30.975	0,0
Córdoba (Nariño)	17.167	0,0	Chitagá (Norte de Santander)	29.333	1,1
Corinto (Cauca)	17.667	-0,9	Cúcuta (Norte de Santander)	28.833	-0,6
Cota (Cundinamarca)	16.967	-3,8	El Santuario (Antioquia)	29.000	1,2
Cúcuta (Norte de Santander)	18.200	n.d.	Garzón (Huila)	29.160	0,3
Dagua (Valle del Cauca)	17.567	0,0	Ibagué (Tolima)	31.583	-0,5
El Carmen de Viboral (Antioquia)	15.080	0,0	La Plata (Huila)	28.825	1,0
El Rosal (Cundinamarca)	16.850	0,0	Montería (Córdoba)	33.500	2,4

A LA PRODUCCIÓN AGROPECUARIA

Tabla 7. Insumos agrícolas. Precios de insecticidas, acaricidas y nematocidas 2019 (febrero)

Productos y mercados	Precio medio febrero	Variación porcentual	Productos y mercados	Precio medio febrero	Variación porcentual
Exalt 60 Sc, 100 centímetros cúbicos (continuación)			Fulminator 600 Ec, 1 litro (continuación)		
Ocaña (Norte de Santander)	29.333	0,0	Pasto (Nariño)	56.730	-1,0
Peñol (Antioquia)	27.167	1,7	Pupiales (Nariño)	56.467	-0,4
Pereira (Risaralda)	31.067	-6,7	Ramiriquí (Boyacá)	56.750	0,4
Piendamó (Cauca)	31.667	0,0	Samacá (Boyacá)	58.300	-1,4
Pitalito (Huila)	31.500	0,0	San Bernardo (Cundinamarca)	53.167	0,1
Roldanillo (Valle del Cauca)	30.467	1,5	Sibaté (Cundinamarca)	54.500	-0,5
Socorro (Santander)	31.667	1,6	Sibundoy (Putumayo)	56.333	0,0
Vélez (Santander)	30.667	0,0	Sogamoso (Boyacá)	56.375	0,0
Fentopen 500 Ec, 1 litro			Sutamarchán (Boyacá)	57.000	0,6
Algeciras (Huila)	46.375	1,3	Tibaná (Boyacá)	56.600	-1,6
Apía (Risaralda)	48.650	n.d.	Toca (Boyacá)	56.300	0,8
Belén de Umbría (Risaralda)	48.190	0,2	Tunja (Boyacá)	56.300	0,8
Chinchiná (Caldas)	49.100	9,3	Túquerres (Nariño)	54.667	0,0
El Carmen de Viboral (Antioquia)	45.933	n.d.	Ventaquemada (Boyacá)	57.625	2,2
El Santuario (Antioquia)	45.250	4,0	Villapinzón (Cundinamarca)	52.000	0,5
La Celia (Risaralda)	51.150	0,0	Fulminator 600 Ec, 100 centímetros cúbicos		
La Unión (Valle del Cauca)	51.876	n.d.	Córdoba (Nariño)	10.500	0,0
La Virginia (Risaralda)	52.017	n.d.	Cumbal (Nariño)	11.750	0,0
Manizales (Caldas)	44.517	0,0	Guachucal (Nariño)	11.335	n.d.
Marsella (Risaralda)	49.538	2,7	Ipiales (Nariño)	10.133	-3,8
Peñol (Antioquia)	40.167	n.d.	Pasto (Nariño)	10.425	n.d.
Pereira (Risaralda)	48.417	n.d.	Pupiales (Nariño)	10.867	-1,7
Pitalito (Huila)	42.400	-1,0	Sibundoy (Putumayo)	11.500	0,0
Roldanillo (Valle del Cauca)	48.675	n.d.	Túquerres (Nariño)	11.250	-1,3
Viterbo (Caldas)	43.883	0,2	Fulminator 600 Ec, 250 centímetros cúbicos		
Fulminator 600 Ec, 1 litro			Aquitania (Boyacá)	18.500	-0,7
Aquitania (Boyacá)	54.833	-1,2	Belén (Boyacá)	18.200	0,0
Belén (Boyacá)	55.767	1,2	Cajamarca (Tolima)	18.933	0,7
Bogotá, D.C.	54.783	1,0	Chiquinquirá (Boyacá)	17.800	-0,9
Buesaco (Nariño)	59.000	-0,6	Chocontá (Cundinamarca)	18.333	0,9
Cajamarca (Tolima)	57.750	0,7	Córdoba (Nariño)	18.000	-2,0
Chiquinquirá (Boyacá)	55.600	-0,2	Cumbal (Nariño)	18.667	0,0
Chocontá (Cundinamarca)	55.667	0,6	Duitama (Boyacá)	18.800	1,3
Cúcuta (Norte de Santander)	56.500	0,2	Guachucal (Nariño)	19.858	n.d.
Cumbal (Nariño)	54.333	0,0	Guateque (Boyacá)	19.833	0,0
Duitama (Boyacá)	55.767	-1,2	Ipiales (Nariño)	18.200	-1,2
Garagoa (Boyacá)	59.500	-1,1	Pamplona (Norte de Santander)	19.000	0,0
Guachucal (Nariño)	56.550	-1,5	Pasto (Nariño)	19.158	3,0
Ipiales (Nariño)	55.200	-1,3	Pupiales (Nariño)	18.733	-0,6
Pamplona (Norte de Santander)	58.000	3,0	Ramiriquí (Boyacá)	18.875	0,7
Pasca (Cundinamarca)	51.975	0,0	Samacá (Boyacá)	19.025	-1,7

A LA PRODUCCIÓN AGROPECUARIA

Tabla 7. Insumos agrícolas. Precios de insecticidas, acaricidas y nematocidas 2019 (febrero)

Productos y mercados	Precio medio febrero	Variación porcentual	Productos y mercados	Precio medio febrero	Variación porcentual
Fulminator 600 Ec, 250 centímetros cúbicos (continuación)			Invetrina 200 Ec, 250 centímetros cúbicos (continuación)		
Sibundoy (Putumayo)	19.000	1,8	San Gil (Santander)	9.600	-3,5
Sogamoso (Boyacá)	18.625	1,5	San Pedro de Los Milagros (Antioquia)	10.335	n.d.
Sutamarchán (Boyacá)	18.725	2,6	Sincelejo (Sucre)	9.440	0,0
Tibaná (Boyacá)	19.250	0,7	Socorro (Santander)	8.667	0,0
Toca (Boyacá)	18.560	0,4	Valledupar (Cesar)	10.000	0,0
Tunja (Boyacá)	18.250	0,7	Karate Zeon, 1 litro		
Túquerres (Nariño)	19.083	0,0	Algeciras (Huila)	120.750	-0,2
Ventaquemada (Boyacá)	18.375	1,4	Bogotá, D.C.	120.913	2,4
Villapinzón (Cundinamarca)	17.125	0,0	Bucaramanga (Santander)	125.000	0,0
Geminis Wp, 125 gramos			Chiquinquirá (Boyacá)	119.500	0,2
Ipiales (Nariño)	22.075	3,3	Choachí (Cundinamarca)	120.333	0,0
Pasto (Nariño)	24.387	4,7	El Rosal (Cundinamarca)	120.783	0,0
San Bernardo (Cundinamarca)	22.833	0,0	Fómeque (Cundinamarca)	124.000	-1,3
Túquerres (Nariño)	22.100	-0,9	Fresno (Tolima)	122.000	n.d.
Invetrina 200 Ec, 1 litro			Fusagasugá (Cundinamarca)	114.667	0,0
Agustín Codazzi (Cesar)	25.750	-2,2	Garzón (Huila)	122.667	-0,4
Bucaramanga (Santander)	24.780	2,5	Girón (Santander)	122.333	-1,3
Cartagena de Indias (Bolívar)	24.497	1,0	Ibagué (Tolima)	126.000	0,0
Chaparral (Tolima)	24.000	6,4	La Ceja (Antioquia)	120.623	0,2
El Carmen de Viboral (Antioquia)	21.783	n.d.	Líbano (Tolima)	126.200	2,1
Entreríos (Antioquia)	21.765	-0,6	Medellín (Antioquia)	115.497	0,0
Galeras (Sucre)	22.250	n.d.	Palmira (Valle del Cauca)	119.267	0,0
Granada (Meta)	20.400	n.d.	Peñol (Antioquia)	109.000	0,9
La Dorada (Caldas)	22.967	n.d.	Pereira (Risaralda)	129.083	0,5
La Mesa (Cundinamarca)	24.000	0,0	Popayán (Cauca)	109.667	-1,2
Ocaña (Norte de Santander)	20.433	n.d.	Rionegro (Antioquia)	124.150	0,0
Pitalito (Huila)	23.533	1,4	San Vicente Ferrer (Antioquia)	116.450	0,0
San Alberto (Cesar)	24.333	9,0	Socorro (Santander)	120.667	0,0
San Pedro de Los Milagros (Antioquia)	24.152	n.d.	Subachoque (Cundinamarca)	120.783	0,0
Santa Marta (Magdalena)	25.667	0,0	Tunja (Boyacá)	116.000	0,6
Santa Rosa de Osos (Antioquia)	22.787	0,7	Ventaquemada (Boyacá)	120.000	2,0
Saravena (Arauca)	20.333	1,7	Karate Zeon, 100 centímetros cúbicos		
Sincelejo (Sucre)	22.650	0,1	Algeciras (Huila)	13.420	1,5
Socorro (Santander)	23.600	-0,8	Anserma (Caldas)	13.333	0,0
Valledupar (Cesar)	26.000	0,0	Aquitania (Boyacá)	12.625	0,0
Yarumal (Antioquia)	22.133	0,9	Barbosa (Santander)	13.000	-4,9
Invetrina 200 Ec, 250 centímetros cúbicos			Belén de Umbría (Risaralda)	13.088	0,0
Cartagena de Indias (Bolívar)	10.222	0,0	Bucaramanga (Santander)	13.750	0,0
Galeras (Sucre)	9.125	n.d.	Cajamarca (Tolima)	13.450	-0,9
La Mesa (Cundinamarca)	10.333	0,0	Cali (Valle del Cauca)	13.833	-1,4

A LA PRODUCCIÓN AGROPECUARIA

Tabla 7. Insumos agrícolas. Precios de insecticidas, acaricidas y nematocidas 2019 (febrero)

Productos y mercados	Precio medio febrero	Variación porcentual	Productos y mercados	Precio medio febrero	Variación porcentual
Karate Zeon, 100 centímetros cúbicos (continuación)			Lannate 40 Sp, 135 gramos (continuación)		
Chiquinquirá (Boyacá)	12.767	-5,1	Bogotá, D.C.	11.530	-2,0
Cota (Cundinamarca)	12.733	0,0	Bucaramanga (Santander)	12.625	4,1
Dagua (Valle del Cauca)	12.867	0,0	Chía (Cundinamarca)	13.167	0,0
El Carmen de Viboral (Antioquia)	12.667	0,0	Chipaque (Cundinamarca)	10.667	0,0
El Santuario (Antioquia)	12.750	1,0	Chiquinquirá (Boyacá)	11.586	2,0
Fresno (Tolima)	13.000	n.d.	Chitagá (Norte de Santander)	13.667	3,1
Garagoa (Boyacá)	13.075	1,0	Choachí (Cundinamarca)	11.500	4,5
Girón (Santander)	14.333	n.d.	Cota (Cundinamarca)	10.667	0,0
Guateque (Boyacá)	13.950	0,0	Duitama (Boyacá)	11.550	-0,2
Guática (Risaralda)	13.563	0,0	El Rosal (Cundinamarca)	10.867	2,8
Ibagué (Tolima)	13.780	-0,5	Facatativá (Cundinamarca)	10.733	1,3
Ipiales (Nariño)	12.100	-0,3	Fómeque (Cundinamarca)	12.000	0,0
La Ceja (Antioquia)	13.220	0,0	Fusagasugá (Cundinamarca)	11.000	0,9
Marinilla (Antioquia)	13.175	0,0	Garagoa (Boyacá)	12.000	1,1
Medellín (Antioquia)	13.429	-0,1	Girón (Santander)	12.500	1,4
Palmira (Valle del Cauca)	12.800	1,3	Guateque (Boyacá)	12.867	1,6
Pamplona (Norte de Santander)	14.000	0,0	La Unión (Antioquia)	11.233	n.d.
Pasto (Nariño)	12.775	0,0	La Unión (Nariño)	13.167	0,0
Peñol (Antioquia)	12.100	0,8	Marinilla (Antioquia)	10.200	0,3
Pereira (Risaralda)	13.250	0,0	Medellín (Antioquia)	12.000	0,2
Pitalito (Huila)	13.267	0,0	Pamplona (Norte de Santander)	12.000	0,0
Ramiriquí (Boyacá)	12.375	n.d.	Pasca (Cundinamarca)	10.667	0,0
Rionegro (Antioquia)	13.490	0,0	Pasto (Nariño)	12.400	5,7
Roldanillo (Valle del Cauca)	13.233	0,0	Pitalito (Huila)	12.300	n.d.
San Pedro de Los Milagros (Antioquia)	13.965	2,5	Ramiriquí (Boyacá)	11.000	0,0
San Sebastián de Mariquita (Tolima)	13.833	2,5	Rionegro (Antioquia)	10.867	1,6
San Vicente Ferrer (Antioquia)	13.000	0,0	Samacá (Boyacá)	11.500	0,3
Santa Bárbara (Antioquia)	14.325	0,2	San Bernardo (Cundinamarca)	11.133	2,8
Santa Rosa de Cabal (Risaralda)	13.017	0,0	San Vicente Ferrer (Antioquia)	10.725	0,0
Socorro (Santander)	13.667	0,0	Socorro (Santander)	12.750	2,0
Sogamoso (Boyacá)	13.740	0,0	Sogamoso (Boyacá)	11.900	0,8
Sutamarchán (Boyacá)	13.033	0,0	Sutamarchán (Boyacá)	10.875	0,5
Tibaná (Boyacá)	13.000	0,8	Tunja (Boyacá)	11.333	-0,6
Toca (Boyacá)	12.333	-1,3	Túquerres (Nariño)	12.167	0,0
Tunja (Boyacá)	13.200	-0,4	Ventaquemada (Boyacá)	11.150	1,6
Ventaquemada (Boyacá)	12.850	0,0	Villapinzón (Cundinamarca)	10.625	-1,2
Villapinzón (Cundinamarca)	11.800	-0,6	Lannate SI, 1 litro		
Lannate 40 Sp, 135 gramos			Algeciras (Huila)	32.833	n.d.
Ábrego (Norte de Santander)	11.667	0,0	Armenia (Quindío)	31.200	8,1
Aquitania (Boyacá)	11.600	3,6	Belén (Boyacá)	32.367	0,0

A LA PRODUCCIÓN AGROPECUARIA

Tabla 7. Insumos agrícolas. Precios de insecticidas, acaricidas y nematocidas 2019 (febrero)

Productos y mercados	Precio medio febrero	Variación porcentual	Productos y mercados	Precio medio febrero	Variación porcentual
Lannate SI, 1 litro (continuación)			Lannate SI, 1 litro (continuación)		
Belén de Umbría (Risaralda)	33.300	n.d.	San Bernardo (Cundinamarca)	33.267	4,2
Bogotá, D.C.	33.589	0,9	San Vicente Ferrer (Antioquia)	30.875	0,6
Bucaramanga (Santander)	35.000	1,9	Sibaté (Cundinamarca)	33.167	5,0
Cajamarca (Tolima)	33.833	n.d.	Socorro (Santander)	34.250	2,2
Cali (Valle del Cauca)	35.025	2,5	Sogamoso (Boyacá)	34.000	6,3
Cáqueza (Cundinamarca)	33.667	3,1	Sonsón (Antioquia)	31.000	0,0
Cartago (Valle del Cauca)	33.619	2,5	Sutamarchán (Boyacá)	31.700	0,0
Chipaqué (Cundinamarca)	34.400	-0,6	Tuluá (Valle del Cauca)	31.267	0,0
Chiquinquirá (Boyacá)	32.500	0,8	Tunjá (Boyacá)	32.333	-1,4
Choachí (Cundinamarca)	33.333	0,0	Túquerres (Nariño)	31.667	-1,0
Chocontá (Cundinamarca)	33.667	2,0	Ventaquemada (Boyacá)	31.500	1,6
Dagua (Valle del Cauca)	33.267	3,4	Villanueva (Casanare)	37.867	0,0
El Paujil (Caquetá)	35.267	0,0	Villapinzón (Cundinamarca)	31.125	0,0
Facatativá (Cundinamarca)	32.667	0,0	Lash 216 SI, 1 litro		
Fómeque (Cundinamarca)	33.667	1,0	Garzón (Huila)	26.700	n.d.
Fresno (Tolima)	33.000	0,8	Sibundoy (Putumayo)	34.667	0,0
Fusagasugá (Cundinamarca)	32.375	0,0	Túquerres (Nariño)	31.250	-1,3
Garagoa (Boyacá)	34.300	-0,6	Lash 40 Sp, 135 gramos		
Girón (Santander)	34.167	0,0	Pasto (Nariño)	11.267	0,0
Guadalajara de Buga (Valle del Cauca)	33.400	0,6	Popayán (Cauca)	9.333	0,0
Guática (Risaralda)	33.867	1,0	Sibundoy (Putumayo)	10.000	0,0
Jamundí (Valle del Cauca)	33.000	2,2	Túquerres (Nariño)	10.000	0,0
La Ceja (Antioquia)	32.000	0,0	Latigo Ec, 1 litro		
La Unión (Antioquia)	33.133	n.d.	Ábrego (Norte de Santander)	58.875	0,0
La Unión (Nariño)	34.000	-3,8	Algeciras (Huila)	57.680	1,1
La Unión (Valle del Cauca)	32.256	1,1	Bogotá, D.C.	58.833	-2,6
Líbano (Tolima)	35.900	-2,0	Bucaramanga (Santander)	65.333	1,6
Marsella (Risaralda)	32.967	2,5	Cajamarca (Tolima)	60.000	-1,2
Medellín (Antioquia)	32.875	3,3	Cali (Valle del Cauca)	71.100	1,1
Ocaña (Norte de Santander)	32.533	n.d.	Chipaqué (Cundinamarca)	62.000	0,0
Palmira (Valle del Cauca)	31.125	1,5	Chiquinquirá (Boyacá)	58.280	1,2
Pamplona (Norte de Santander)	33.625	0,4	Chitagá (Norte de Santander)	61.000	-0,4
Pasca (Cundinamarca)	31.950	0,0	Choachí (Cundinamarca)	58.333	-1,1
Pasto (Nariño)	34.421	-1,1	Chocontá (Cundinamarca)	57.667	0,0
Piendamó (Cauca)	27.667	0,0	Corinto (Cauca)	71.000	1,9
Popayán (Cauca)	31.250	-1,6	Cúcuta (Norte de Santander)	57.500	0,6
Ramiriquí (Boyacá)	31.667	0,0	El Carmen de Viboral (Antioquia)	57.720	0,2
Rionegro (Antioquia)	31.870	1,7	El Rosal (Cundinamarca)	57.600	-1,1
Roldanillo (Valle del Cauca)	32.120	0,0	El Santuario (Antioquia)	55.125	0,0
Samacá (Boyacá)	34.133	2,6	Entreríos (Antioquia)	57.125	-0,2

A LA PRODUCCIÓN AGROPECUARIA

Tabla 7. Insumos agrícolas. Precios de insecticidas, acaricidas y nematicidas 2019 (febrero)

Productos y mercados	Precio medio febrero	Variación porcentual	Productos y mercados	Precio medio febrero	Variación porcentual
Latigo Ec, 1 litro (continuación)			Latigo Ec, 1 litro (continuación)		
Facatativá (Cundinamarca)	57.600	0,0	Yarumal (Antioquia)	60.083	1,2
Fómeque (Cundinamarca)	62.000	-3,6	Latigo Ec, 250 centímetros cúbicos		
Fresno (Tolima)	60.500	n.d.	Ábrego (Norte de Santander)	16.300	0,0
Fusagasugá (Cundinamarca)	58.733	2,3	Belén (Boyacá)	16.133	0,0
Girón (Santander)	60.333	1,7	Bucaramanga (Santander)	17.333	4,0
Guachucal (Nariño)	59.850	2,1	Cajamarca (Tolima)	16.700	1,5
Guarne (Antioquia)	56.500	0,3	Chaparral (Tolima)	16.900	0,0
Ibagué (Tolima)	63.800	2,0	Chiquinquirá (Boyacá)	15.800	0,1
Ipiales (Nariño)	61.229	-1,4	Chitagá (Norte de Santander)	17.250	-2,4
La Ceja (Antioquia)	61.333	0,0	Chocontá (Cundinamarca)	16.000	-2,0
La Unión (Antioquia)	60.467	0,0	El Carmen de Viboral (Antioquia)	15.310	0,2
La Unión (Nariño)	64.000	0,0	El Santuario (Antioquia)	15.000	0,0
Líbano (Tolima)	60.000	n.d.	Entreríos (Antioquia)	15.543	0,0
Marinilla (Antioquia)	57.700	0,3	Fusagasugá (Cundinamarca)	16.125	0,8
Medellín (Antioquia)	61.040	0,2	Girón (Santander)	16.667	0,0
Ocaña (Norte de Santander)	58.000	-0,4	Guarne (Antioquia)	15.450	n.d.
Palmira (Valle del Cauca)	61.000	-1,9	Ibagué (Tolima)	17.667	2,9
Pamplona (Norte de Santander)	60.333	2,8	Ipiales (Nariño)	16.400	-0,1
Pasca (Cundinamarca)	56.133	-1,2	La Unión (Nariño)	18.167	0,0
Pasto (Nariño)	61.671	0,8	Líbano (Tolima)	17.250	-0,5
Peñol (Antioquia)	53.250	-1,4	Marinilla (Antioquia)	16.325	0,8
Piendamó (Cauca)	66.333	0,0	Medellín (Antioquia)	16.950	0,3
Popayán (Cauca)	58.750	-1,3	Ocaña (Norte de Santander)	15.625	-0,8
Pupiales (Nariño)	61.667	n.d.	Palmira (Valle del Cauca)	17.050	0,7
Ramiriquí (Boyacá)	58.000	-0,9	Pamplona (Norte de Santander)	16.667	6,4
Rionegro (Antioquia)	60.032	0,2	Pasto (Nariño)	16.516	2,1
Samacá (Boyacá)	60.800	-0,4	Peñol (Antioquia)	14.625	0,0
San Vicente Ferrer (Antioquia)	57.175	-0,1	Pupiales (Nariño)	17.100	n.d.
Santa Rosa de Osos (Antioquia)	58.525	0,9	Ramiriquí (Boyacá)	15.333	0,5
Sibaté (Cundinamarca)	57.400	-0,4	Samacá (Boyacá)	16.100	0,8
Sibundoy (Putumayo)	59.667	-1,1	San Vicente Ferrer (Antioquia)	15.600	-1,1
Sogamoso (Boyacá)	62.200	2,6	Santa Rosa de Osos (Antioquia)	16.500	0,0
Sutamarchán (Boyacá)	56.167	n.d.	Santander de Quilichao (Cauca)	17.833	n.d.
Toca (Boyacá)	58.425	1,8	Sibundoy (Putumayo)	17.167	-1,0
Tunja (Boyacá)	56.120	0,1	Socorro (Santander)	17.875	n.d.
Túquerres (Nariño)	61.900	0,0	Sogamoso (Boyacá)	17.260	1,2
Vélez (Santander)	60.000	0,0	Sutamarchán (Boyacá)	15.667	1,5
Ventaquemada (Boyacá)	60.600	0,8	Tibaná (Boyacá)	16.367	0,0
Villa de San Diego de Ubaté (Cundinamarca)	58.333	1,2	Toca (Boyacá)	15.820	0,6
Villapinzón (Cundinamarca)	54.750	-0,5	Tunja (Boyacá)	16.075	-1,1

A LA PRODUCCIÓN AGROPECUARIA

Tabla 7. Insumos agrícolas. Precios de insecticidas, acaricidas y nematocidas 2019 (febrero)

Productos y mercados	Precio medio febrero	Variación porcentual	Productos y mercados	Precio medio febrero	Variación porcentual
Latigo Ec, 250 centímetros cúbicos (continuación)			Lorsban 2,5% DP, 1 kilogramo (continuación)		
Túquerres (Nariño)	16.683	0,4	Chocontá (Cundinamarca)	5.667	3,0
Vélez (Santander)	16.333	2,1	Cimitarra (Santander)	5.625	-2,2
Ventaquemada (Boyacá)	16.150	0,1	Córdoba (Nariño)	6.467	2,6
Villapinzón (Cundinamarca)	14.750	-1,7	Corinto (Cauca)	6.000	0,0
Yarumal (Antioquia)	16.743	0,2	Corozal (Sucre)	6.075	1,3
Lorsban 2,5% DP, 1 kilogramo			Cota (Cundinamarca)	5.500	1,9
Abejorral (Antioquia)	5.330	0,1	Cúcuta (Norte de Santander)	5.500	1,1
Ábrego (Norte de Santander)	5.667	0,0	Dagua (Valle del Cauca)	5.867	3,5
Aguachica (Cesar)	5.825	0,4	Donmatías (Antioquia)	5.348	-1,4
Aguazul (Casanare)	5.830	-1,2	Duitama (Boyacá)	6.025	5,0
Agustín Codazzi (Cesar)	6.833	2,5	El Carmen de Bolívar (Bolívar)	6.140	0,7
Algeciras (Huila)	5.950	2,1	El Carmen de Viboral (Antioquia)	5.310	1,8
Andes (Antioquia)	5.863	0,5	El Doncello (Caquetá)	6.300	4,1
Anserma (Caldas)	5.467	-1,2	El Paujil (Caquetá)	6.367	n.d.
Apía (Risaralda)	6.075	4,7	El Rosal (Cundinamarca)	5.467	0,6
Arauca (Arauca)	5.833	0,0	El Santuario (Antioquia)	5.000	-2,4
Arauquita (Arauca)	6.000	n.d.	Entreríos (Antioquia)	5.298	-0,9
Armenia (Quindío)	5.448	1,6	Espinal (Tolima)	5.500	0,0
Barbosa (Antioquia)	5.600	0,5	Facatativá (Cundinamarca)	5.433	0,0
Barbosa (Santander)	6.375	2,0	Florencia (Caquetá)	6.000	1,7
Barrancabermeja (Santander)	5.225	6,1	Fresno (Tolima)	5.400	2,5
Barranquilla (Atlántico)	5.615	0,0	Fundación (Magdalena)	5.800	0,0
Belén (Boyacá)	6.233	0,0	Funza (Cundinamarca)	5.730	1,0
Belén de Umbría (Risaralda)	5.813	1,5	Fusagasugá (Cundinamarca)	5.540	-0,7
Bogotá, D.C.	6.129	0,5	Galeras (Sucre)	6.200	1,6
Bosconia (Cesar)	5.887	-5,8	Garagoa (Boyacá)	6.150	2,1
Bucaramanga (Santander)	6.250	0,0	Garzón (Huila)	5.220	-2,4
Buesaco (Nariño)	6.100	4,6	Girardot (Cundinamarca)	5.967	0,0
Cali (Valle del Cauca)	6.117	0,9	Girón (Santander)	6.000	0,0
Cáqueza (Cundinamarca)	5.833	0,0	Granada (Meta)	5.750	1,5
Cartagena de Indias (Bolívar)	6.130	-1,0	Guachucal (Nariño)	6.125	5,0
Cartago (Valle del Cauca)	6.403	5,9	Guadalajara de Buga (Valle del Cauca)	5.800	0,6
Caucasia (Antioquia)	5.675	0,9	Guarne (Antioquia)	5.400	1,9
Cereté (Córdoba)	5.838	2,5	Guateque (Boyacá)	7.033	0,0
Chaparral (Tolima)	5.533	0,6	Guática (Risaralda)	6.013	2,3
Chía (Cundinamarca)	6.767	n.d.	Ibagué (Tolima)	5.833	0,0
Chinácota (Norte de Santander)	7.000	0,0	Ipiales (Nariño)	5.687	0,4
Chinchiná (Caldas)	5.383	1,9	Jamundí (Valle del Cauca)	6.000	0,0
Chipaque (Cundinamarca)	6.000	1,7	La Ceja (Antioquia)	5.648	0,0
Chiquinquirá (Boyacá)	5.600	0,8			
Choachí (Cundinamarca)	5.625	-2,2			

A LA PRODUCCIÓN AGROPECUARIA

Tabla 7. Insumos agrícolas. Precios de insecticidas, acaricidas y nematocidas 2019 (febrero)

Productos y mercados	Precio medio febrero	Variación porcentual	Productos y mercados	Precio medio febrero	Variación porcentual
Lorsban 2,5% DP, 1 kilogramo (continuación)			Lorsban 2,5% DP, 1 kilogramo (continuación)		
La Celia (Risaralda)	6.063	1,5	Sabana de Torres (Santander)	6.063	-2,8
La Dorada (Caldas)	5.467	0,0	Salamina (Caldas)	5.700	1,2
La Mesa (Cundinamarca)	6.400	-0,6	Saldaña (Tolima)	5.425	1,9
La Plata (Huila)	5.220	0,0	Samacá (Boyacá)	5.650	0,0
La Unión (Antioquia)	5.298	-0,5	San Alberto (Cesar)	6.125	2,1
La Unión (Nariño)	6.567	1,0	San Gil (Santander)	5.933	-0,3
La Unión (Valle del Cauca)	5.574	-0,8	San Pedro de Los Milagros (Antioquia)	5.673	2,7
La Virginia (Risaralda)	5.817	2,0	San Sebastián de Mariquita (Tolima)	5.450	-0,9
Lebrija (Santander)	6.000	0,0	San Vicente de Chucurí (Santander)	6.460	1,6
Lérida (Tolima)	5.616	1,1	San Vicente Ferrer (Antioquia)	5.150	1,0
Líbano (Tolima)	5.667	0,0	Santa Bárbara (Antioquia)	6.100	0,0
Lorica (Córdoba)	5.833	1,4	Santa Marta (Magdalena)	6.117	0,0
Madrid (Cundinamarca)	6.233	2,7	Santa Rosa de Cabal (Risaralda)	5.600	-2,6
Magangué (Bolívar)	6.000	-0,8	Santa Rosa de Osos (Antioquia)	5.523	0,9
Málaga (Santander)	7.000	7,7	Santander de Quilichao (Cauca)	5.860	1,0
Manizales (Caldas)	5.438	0,9	Saravena (Arauca)	6.000	0,0
María La Baja (Bolívar)	5.900	0,0	Sibaté (Cundinamarca)	5.200	-8,8
Marinilla (Antioquia)	5.100	0,5	Sincelejo (Sucre)	5.475	0,5
Marsella (Risaralda)	5.675	-1,1	Socorro (Santander)	5.667	6,3
Medellín (Antioquia)	5.920	0,5	Sogamoso (Boyacá)	6.250	0,0
Montería (Córdoba)	5.786	-1,5	Sonsón (Antioquia)	5.282	0,0
Neiva (Huila)	5.467	2,8	Supía (Caldas)	5.567	-0,6
Ocaña (Norte de Santander)	5.300	0,0	Sutamarchán (Boyacá)	5.925	6,8
Pacho (Cundinamarca)	6.000	0,0	Tame (Arauca)	5.667	0,0
Palmira (Valle del Cauca)	5.600	0,0	Tibaná (Boyacá)	6.000	0,0
Pamplona (Norte de Santander)	6.000	0,0	Toca (Boyacá)	6.000	0,8
Pasca (Cundinamarca)	5.150	0,0	Trinidad (Casanare)	6.100	0,0
Pasto (Nariño)	5.670	1,0	Tuluá (Valle del Cauca)	5.667	n.d.
Paz de Ariporo (Casanare)	6.400	1,1	Tunja (Boyacá)	5.950	0,0
Peñol (Antioquia)	5.000	n.d.	Túquerres (Nariño)	5.250	0,0
Pereira (Risaralda)	5.500	-2,0	Valledupar (Cesar)	5.938	0,0
Piendamó (Cauca)	5.575	0,0	Vélez (Santander)	5.500	0,0
Pitalito (Huila)	5.275	-1,4	Ventaquemada (Boyacá)	5.583	0,9
Popayán (Cauca)	5.544	0,2	Villa de San Diego de Ubaté (Cundinamarca)	5.375	0,0
Puerto López (Meta)	5.850	3,8	Villanueva (Casanare)	5.430	3,3
Puerto Rico (Caquetá)	6.100	0,0	Villapinzón (Cundinamarca)	5.667	0,0
Pupiales (Nariño)	5.722	-0,5	Villavicencio (Meta)	5.986	-1,9
Ramiriquí (Boyacá)	5.750	0,0	Viterbo (Caldas)	5.567	0,0
Rionegro (Antioquia)	5.518	-0,1	Yarumal (Antioquia)	5.415	-0,9
Riosucio (Caldas)	5.633	0,6			
Roldanillo (Valle del Cauca)	5.710	1,4			

A LA PRODUCCIÓN AGROPECUARIA

Tabla 7. Insumos agrícolas. Precios de insecticidas, acaricidas y nematocidas 2019 (febrero)

Productos y mercados	Precio medio febrero	Variación porcentual	Productos y mercados	Precio medio febrero	Variación porcentual
Lorsban 2,5% DP, 1 kilogramo (continuación)			Lorsban 4 Ec, 1 litro (continuación)		
Yopal (Casanare)	5.680	1,3	Cota (Cundinamarca)	29.667	1,1
Lorsban 4 Ec, 1 litro			Cúcuta (Norte de Santander)	30.300	2,0
Abejorral (Antioquia)	29.885	0,7	Dagua (Valle del Cauca)	32.167	0,6
Ábrego (Norte de Santander)	29.200	-0,8	Donmatías (Antioquia)	30.810	0,0
Aguachica (Cesar)	30.750	2,1	Duitama (Boyacá)	29.900	1,8
Aguazul (Casanare)	32.122	-0,6	El Carmen de Bolívar (Bolívar)	35.500	-0,8
Agustín Codazzi (Cesar)	35.200	0,0	El Carmen de Viboral (Antioquia)	28.890	-0,1
Algeciras (Huila)	29.900	-0,1	El Doncello (Caquetá)	33.575	-0,7
Anserma (Caldas)	32.317	0,8	El Paujil (Caquetá)	34.150	0,1
Apía (Risaralda)	32.100	n.d.	El Rosal (Cundinamarca)	29.867	0,0
Aquitania (Boyacá)	30.700	2,1	El Santuario (Antioquia)	28.250	2,3
Armenia (Quindío)	30.885	0,1	Entrerriós (Antioquia)	29.385	-1,0
Barbosa (Antioquia)	29.910	0,2	Espinal (Tolima)	30.288	0,0
Barbosa (Santander)	30.667	0,0	Facatativá (Cundinamarca)	29.233	0,0
Barrancabermeja (Santander)	30.000	2,9	Florencia (Caquetá)	33.200	1,2
Barranquilla (Atlántico)	32.580	0,0	Fómeque (Cundinamarca)	32.000	2,1
Belén (Boyacá)	29.200	0,0	Fresno (Tolima)	30.300	n.d.
Belén de Umbría (Risaralda)	32.825	1,9	Fundación (Magdalena)	31.833	0,0
Bogotá, D.C.	30.400	0,1	Funza (Cundinamarca)	31.010	0,4
Bosconia (Cesar)	32.491	-2,1	Fusagasugá (Cundinamarca)	29.300	1,0
Bucaramanga (Santander)	32.500	4,8	Galeras (Sucre)	32.333	-1,3
Cachipay (Cundinamarca)	33.333	0,0	Garagoa (Boyacá)	30.175	1,6
Cajamarca (Tolima)	30.267	0,0	Garzón (Huila)	29.940	-0,3
Cali (Valle del Cauca)	33.450	1,4	Girardot (Cundinamarca)	34.833	1,0
Cáqueza (Cundinamarca)	30.000	1,1	Girón (Santander)	31.500	-0,5
Cartagena de Indias (Bolívar)	32.859	1,3	Granada (Meta)	28.150	-0,9
Cartago (Valle del Cauca)	34.159	4,7	Guachucal (Nariño)	31.500	n.d.
Caucasia (Antioquia)	31.260	0,2	Guadalajara de Buga (Valle del Cauca)	33.183	1,1
Cereté (Córdoba)	30.885	-1,7	Guarne (Antioquia)	29.010	1,5
Chaparral (Tolima)	31.583	0,8	Guateque (Boyacá)	31.233	2,1
Chía (Cundinamarca)	36.367	0,0	Guática (Risaralda)	32.275	1,2
Chinchiná (Caldas)	31.200	2,1	Ibagué (Tolima)	32.057	-0,1
Chipaqué (Cundinamarca)	29.800	0,0	Ipiales (Nariño)	30.386	-0,2
Chiquinquirá (Boyacá)	29.525	-0,4	Jamundí (Valle del Cauca)	33.600	0,4
Chitagá (Norte de Santander)	34.000	n.d.	La Ceja (Antioquia)	30.635	0,0
Choachí (Cundinamarca)	30.667	0,0	La Celia (Risaralda)	34.475	1,3
Chocontá (Cundinamarca)	28.333	-1,2	La Dorada (Caldas)	29.947	-1,7
Cimitarra (Santander)	30.750	-2,8	La Mesa (Cundinamarca)	32.625	-0,2
Córdoba (Nariño)	30.600	2,0	La Plata (Huila)	29.633	1,4
Corinto (Cauca)	31.333	-2,1			
Corozal (Sucre)	33.000	0,0			

A LA PRODUCCIÓN AGROPECUARIA

Tabla 7. Insumos agrícolas. Precios de insecticidas, acaricidas y nematocidas 2019 (febrero)

Productos y mercados	Precio medio febrero	Variación porcentual	Productos y mercados	Precio medio febrero	Variación porcentual
Lorsban 4 Ec, 1 litro (continuación)			Lorsban 4 Ec, 1 litro (continuación)		
La Unión (Antioquia)	29.608	-0,6	Samacá (Boyacá)	29.150	0,6
La Unión (Nariño)	31.000	-1,6	San Alberto (Cesar)	31.000	-1,1
La Unión (Valle del Cauca)	32.112	0,2	San Gil (Santander)	31.733	0,1
La Virginia (Risaralda)	32.267	1,6	San Pedro de Los Milagros (Antioquia)	30.023	-0,8
Lebrija (Santander)	31.167	1,6	San Sebastián de Mariquita (Tolima)	30.500	0,0
Lérida (Tolima)	31.131	0,7	San Vicente de Chucurí (Santander)	33.286	0,9
Líbano (Tolima)	31.167	1,2	San Vicente Ferrer (Antioquia)	28.350	0,0
Lorica (Córdoba)	32.600	2,5	Santa Bárbara (Antioquia)	33.220	0,0
Madrid (Cundinamarca)	30.667	2,2	Santa Marta (Magdalena)	34.217	-0,6
Magangué (Bolívar)	33.600	0,6	Santa Rosa de Cabal (Risaralda)	33.025	0,9
Málaga (Santander)	32.500	n.d.	Santa Rosa de Osos (Antioquia)	30.010	-0,4
Manizales (Caldas)	30.950	0,8	Santander de Quilichao (Cauca)	33.040	1,2
María La Baja (Bolívar)	30.000	0,7	Saravena (Arauca)	28.000	1,2
Marinilla (Antioquia)	28.430	0,3	Sevilla (Valle del Cauca)	35.133	4,9
Marsella (Risaralda)	32.420	1,6	Sibaté (Cundinamarca)	28.450	0,0
Medellín (Antioquia)	32.670	0,2	Sibundoy (Putumayo)	31.750	-0,8
Montería (Córdoba)	32.188	0,8	Sincelejo (Sucre)	31.733	0,2
Neiva (Huila)	30.319	1,7	Socorro (Santander)	30.250	1,7
Ocaña (Norte de Santander)	28.800	-0,3	Sogamoso (Boyacá)	31.083	2,7
Pacho (Cundinamarca)	31.333	4,4	Sonsón (Antioquia)	29.173	0,3
Palmira (Valle del Cauca)	32.080	0,7	Supía (Caldas)	32.183	2,0
Pamplona (Norte de Santander)	30.333	3,4	Sutamarchán (Boyacá)	29.167	0,8
Pasca (Cundinamarca)	28.875	0,0	Tame (Arauca)	28.667	1,2
Pasto (Nariño)	30.949	0,4	Tibaná (Boyacá)	29.333	0,0
Paz de Ariporo (Casanare)	34.667	0,2	Toca (Boyacá)	29.420	1,7
Peñol (Antioquia)	27.200	2,6	Trinidad (Casanare)	34.200	0,0
Pereira (Risaralda)	32.425	1,2	Tuluá (Valle del Cauca)	32.200	0,6
Piedecuesta (Santander)	31.000	4,5	Tunja (Boyacá)	30.157	1,7
Piendamó (Cauca)	33.000	0,4	Túquerres (Nariño)	30.043	0,3
Pitalito (Huila)	31.533	1,9	Valledupar (Cesar)	33.071	0,0
Popayán (Cauca)	32.644	-0,9	Vélez (Santander)	29.600	0,0
Puerto López (Meta)	31.200	1,4	Ventaquemada (Boyacá)	30.025	3,7
Puerto Rico (Caquetá)	33.900	0,3	Villa de San Diego de Ubaté (Cundinamarca)	30.050	0,0
Pupiales (Nariño)	31.800	-0,6	Villanueva (Casanare)	32.680	3,8
Ramiriquí (Boyacá)	28.667	1,5	Villapinzón (Cundinamarca)	27.375	1,4
Rionegro (Antioquia)	29.275	1,3	Villavicencio (Meta)	31.886	1,8
Rionegro (Santander)	32.333	n.d.	Viterbo (Caldas)	32.333	n.d.
Riosucio (Caldas)	31.633	0,0	Yarumal (Antioquia)	29.573	0,5
Roldanillo (Valle del Cauca)	32.420	3,7	Yopal (Casanare)	31.230	1,0
Sabana de Torres (Santander)	33.813	0,2			
Saldaña (Tolima)	30.450	0,7			

A LA PRODUCCIÓN AGROPECUARIA

Tabla 7. Insumos agrícolas. Precios de insecticidas, acaricidas y nematocidas 2019 (febrero)

Productos y mercados	Precio medio febrero	Variación porcentual	Productos y mercados	Precio medio febrero	Variación porcentual
Lorsban 4 Ec, 1 litro (continuación)			Lorsban 4 Ec, 250 centímetros cúbicos (continuación)		
Zipaquirá (Cundinamarca)	30.250	-0,6	Cumbal (Nariño)	9.667	-2,1
Lorsban 4 Ec, 250 centímetros cúbicos			Dagua (Valle del Cauca)	9.800	2,4
Abejorral (Antioquia)	8.920	2,4	Donmatías (Antioquia)	9.003	-1,8
Ábrego (Norte de Santander)	8.733	n.d.	Duitama (Boyacá)	9.375	1,8
Aguachica (Cesar)	9.450	0,5	El Carmen de Bolívar (Bolívar)	10.000	-1,0
Aguazul (Casanare)	9.911	-1,5	El Carmen de Viboral (Antioquia)	8.610	-0,3
Agustín Codazzi (Cesar)	12.000	2,9	El Doncello (Caquetá)	10.400	1,0
Algeciras (Huila)	9.540	0,4	El Paujil (Caquetá)	10.433	-0,6
Andes (Antioquia)	9.950	0,0	El Santuario (Antioquia)	8.250	1,5
Anserma (Caldas)	9.300	0,0	Florencia (Caquetá)	10.100	2,0
Apía (Risaralda)	9.750	-0,8	Fresno (Tolima)	8.980	n.d.
Aquitania (Boyacá)	10.013	1,4	Fundación (Magdalena)	9.620	0,0
Arauca (Arauca)	11.333	0,6	Garagoa (Boyacá)	9.450	3,0
Armenia (Quindío)	9.278	-0,7	Garzón (Huila)	8.960	0,0
Barbosa (Antioquia)	9.165	0,3	Girardot (Cundinamarca)	10.400	3,3
Barbosa (Santander)	9.500	2,7	Girón (Santander)	9.667	-3,3
Barrancabermeja (Santander)	9.375	7,8	Granada (Meta)	9.020	1,1
Barranquilla (Atlántico)	9.641	0,0	Guachucal (Nariño)	9.550	3,4
Belén (Boyacá)	8.967	-1,5	Guadalajara de Buga (Valle del Cauca)	9.517	0,2
Belén de Umbría (Risaralda)	9.588	0,9	Guarne (Antioquia)	8.800	2,6
Bogotá, D.C.	9.762	0,5	Guateque (Boyacá)	9.475	-0,8
Bosconia (Cesar)	9.730	-0,6	Guática (Risaralda)	9.838	0,9
Bucaramanga (Santander)	11.000	7,3	Ibagué (Tolima)	9.700	-0,3
Buesaco (Nariño)	9.333	n.d.	Ipiales (Nariño)	9.144	0,6
Cajamarca (Tolima)	9.000	0,0	Jamundí (Valle del Cauca)	10.550	0,0
Cali (Valle del Cauca)	10.267	1,2	La Ceja (Antioquia)	9.290	0,0
Cartagena de Indias (Bolívar)	9.775	-0,3	La Celia (Risaralda)	10.538	0,8
Cartago (Valle del Cauca)	10.950	9,8	La Plata (Huila)	8.733	n.d.
Caucasia (Antioquia)	9.565	0,0	La Unión (Antioquia)	8.715	0,0
Cereté (Córdoba)	9.750	2,3	La Unión (Nariño)	10.175	1,2
Chaparral (Tolima)	9.767	2,4	La Unión (Valle del Cauca)	9.625	2,7
Chinácota (Norte de Santander)	10.000	0,0	La Virginia (Risaralda)	9.617	2,7
Chinchiná (Caldas)	9.483	4,2	Lebrija (Santander)	9.667	0,0
Chiquinquirá (Boyacá)	8.900	0,0	Líbano (Tolima)	9.417	1,8
Chitagá (Norte de Santander)	10.333	n.d.	Lorica (Córdoba)	9.400	2,2
Chocontá (Cundinamarca)	8.833	1,9	Magangué (Bolívar)	9.900	0,0
Cimitarra (Santander)	9.500	-2,1	Málaga (Santander)	10.750	n.d.
Córdoba (Nariño)	8.833	-0,5	Manizales (Caldas)	9.333	0,0
Corinto (Cauca)	10.000	3,4	María La Baja (Bolívar)	10.000	0,0
Corozal (Sucre)	10.125	1,3			
Cúcuta (Norte de Santander)	9.325	-0,5			

A LA PRODUCCIÓN AGROPECUARIA

Tabla 7. Insumos agrícolas. Precios de insecticidas, acaricidas y nematocidas 2019 (febrero)

Productos y mercados	Precio medio febrero	Variación porcentual	Productos y mercados	Precio medio febrero	Variación porcentual
Lorsban 4 Ec, 250 centímetros cúbicos (continuación)			Lorsban 4 Ec, 250 centímetros cúbicos (continuación)		
Marinilla (Antioquia)	8.552	0,7	Sogamoso (Boyacá)	9.667	4,3
Marsella (Risaralda)	9.580	0,2	Sonsón (Antioquia)	8.470	0,8
Medellín (Antioquia)	10.101	-0,9	Supía (Caldas)	9.267	3,0
Montería (Córdoba)	9.786	0,4	Sutamarchán (Boyacá)	8.750	1,2
Ocaña (Norte de Santander)	8.800	-2,2	Tibaná (Boyacá)	9.000	1,9
Palmira (Valle del Cauca)	9.660	2,5	Toca (Boyacá)	8.910	1,3
Pasto (Nariño)	9.399	1,6	Trinidad (Casanare)	10.400	0,0
Paz de Ariporo (Casanare)	10.600	1,0	Tuluá (Valle del Cauca)	9.750	0,0
Peñol (Antioquia)	8.300	0,6	Tunja (Boyacá)	9.083	0,0
Pereira (Risaralda)	9.350	-2,6	Túquerres (Nariño)	9.133	0,4
Piedecuesta (Santander)	10.333	6,9	Valledupar (Cesar)	9.700	0,0
Piendamó (Cauca)	9.560	-0,2	Vélez (Santander)	9.100	0,0
Pitalito (Huila)	8.925	-0,2	Ventaquemada (Boyacá)	8.813	3,7
Popayán (Cauca)	9.500	0,1	Villa de San Diego de Ubaté Cundinamarca)	9.063	0,0
Puerto López (Meta)	9.425	2,1	Villanueva (Casanare)	10.100	3,6
Puerto Rico (Cauquetá)	10.380	-0,9	Villapinzón (Cundinamarca)	8.625	1,5
Pupiales (Nariño)	9.100	1,1	Villavicencio (Meta)	10.357	4,3
Ramiriquí (Boyacá)	8.833	-0,5	Viterbo (Caldas)	9.883	n.d.
Rionegro (Antioquia)	8.650	0,6	Yarumal (Antioquia)	9.127	0,2
Rionegro (Santander)	11.125	9,4	Yopal (Casanare)	10.079	-0,3
Riosucio (Caldas)	9.550	1,6	Zipaquirá (Cundinamarca)	8.917	-0,6
Roldanillo (Valle del Cauca)	9.875	4,8	Lorsban 4 Ec, 4 litros		
Sabana de Torres (Santander)	10.038	0,0	Bogotá, D.C.	117.500	1,3
Salamina (Caldas)	9.867	2,1	Espinal (Tolima)	118.900	0,5
Samacá (Boyacá)	8.963	-0,1	Santa Rosa de Osos (Antioquia)	117.728	0,1
San Alberto (Cesar)	10.250	2,5	Villavicencio (Meta)	119.800	-2,2
San Gil (Santander)	9.550	-0,7	Magestic 75% SP, 200 gramos		
San Pedro de Los Milagros (Antioquia)	9.015	-1,7	Chiquinquirá (Boyacá)	15.300	-0,4
San Sebastián de Mariquita (Tolima)	9.000	1,9	Chocontá (Cundinamarca)	15.333	2,2
San Vicente de Chucurí (Santander)	10.143	-0,7	Ramiriquí (Boyacá)	15.000	0,0
San Vicente Ferrer (Antioquia)	8.425	0,0	Samacá (Boyacá)	15.650	1,0
Santa Bárbara (Antioquia)	10.320	-0,2	Sogamoso (Boyacá)	16.125	1,6
Santa Marta (Magdalena)	10.400	0,0	Sutamarchán (Boyacá)	14.533	0,0
Santa Rosa de Cabal (Risaralda)	9.720	0,0	Tibaná (Boyacá)	15.433	0,0
Santa Rosa de Osos (Antioquia)	9.053	0,0	Toca (Boyacá)	14.500	0,8
Santander de Quilichao (Cauca)	10.020	2,9	Tunja (Boyacá)	14.800	0,7
Saravena (Arauca)	10.000	0,0	Ventaquemada (Boyacá)	15.667	0,0
Sevilla (Valle del Cauca)	10.633	n.d.	Villapinzón (Cundinamarca)	13.750	-0,9
Sibundoy (Putumayo)	10.075	-1,7	Malathion 57 Ec, 1 litro		
Sincelejo (Sucre)	9.340	-0,2	Abejorral (Antioquia)	26.370	1,1

A LA PRODUCCIÓN AGROPECUARIA

Tabla 7. Insumos agrícolas. Precios de insecticidas, acaricidas y nematocidas 2019 (febrero)

Productos y mercados	Precio medio febrero	Variación porcentual	Productos y mercados	Precio medio febrero	Variación porcentual
Malathion 57 Ec, 1 litro (continuación)			Malathion 57 Ec, 1 litro (continuación)		
Algeciras (Huila)	25.600	-1,6	Marsella (Risaralda)	27.170	-0,3
Anserma (Caldas)	26.750	3,7	Medellín (Antioquia)	28.023	0,3
Apía (Risaralda)	26.383	n.d.	Montería (Córdoba)	30.500	1,7
Aquitania (Boyacá)	25.250	0,0	Ocaña (Norte de Santander)	27.525	n.d.
Armenia (Quindío)	25.360	-1,1	Palmira (Valle del Cauca)	25.450	2,1
Belén de Umbría (Risaralda)	27.990	0,1	Pereira (Risaralda)	28.013	0,3
Bogotá, D.C.	27.488	-3,0	Piendamó (Cauca)	21.333	-3,0
Bucaramanga (Santander)	32.667	2,1	Pitalito (Huila)	26.425	-1,3
Cajamarca (Tolima)	30.000	0,0	Popayán (Cauca)	21.250	-2,3
Cali (Valle del Cauca)	26.967	-2,1	Rionegro (Antioquia)	26.600	1,3
Cáqueza (Cundinamarca)	29.667	0,0	Riosucio (Caldas)	27.500	0,0
Cartagena de Indias (Bolívar)	34.168	-1,0	Roldanillo (Valle del Cauca)	26.650	-0,5
Cartago (Valle del Cauca)	28.450	-0,4	Sabana de Torres (Santander)	33.133	11,2
Chiquinquirá (Boyacá)	27.250	0,0	San Alberto (Cesar)	32.667	1,0
Corinto (Cauca)	27.500	3,1	San Pedro de Los Milagros (Antioquia)	26.913	0,3
Dagua (Valle del Cauca)	25.833	1,0	San Sebastián de Mariquita (Tolima)	28.625	0,4
El Carmen de Viboral (Antioquia)	26.080	0,3	San Vicente Ferrer (Antioquia)	26.725	3,1
El Rosal (Cundinamarca)	29.383	0,0	Santa Bárbara (Antioquia)	28.850	2,1
El Santuario (Antioquia)	26.400	1,3	Santa Rosa de Cabal (Risaralda)	27.317	n.d.
Entreríos (Antioquia)	26.227	0,6	Santa Rosa de Osos (Antioquia)	26.833	2,0
Facatativá (Cundinamarca)	27.300	n.d.	Santander de Quilichao (Cauca)	28.433	n.d.
Florencia (Caquetá)	27.125	-0,9	Sonsón (Antioquia)	26.218	-0,2
Fómeque (Cundinamarca)	30.333	5,8	Subachoque (Cundinamarca)	28.117	0,2
Fresno (Tolima)	27.600	2,2	Tuluá (Valle del Cauca)	26.213	-0,3
Fusagasugá (Cundinamarca)	28.625	1,3	Tunja (Boyacá)	27.425	0,0
Garzón (Huila)	26.733	0,6	Valledupar (Cesar)	35.000	0,0
Girón (Santander)	32.333	4,3	Vélez (Santander)	29.500	2,9
Granada (Meta)	24.942	-0,1	Villanueva (Casanare)	26.208	1,3
Guadalajara de Buga (Valle del Cauca)	26.817	0,6	Villavicencio (Meta)	24.858	-1,6
Guarne (Antioquia)	26.333	0,4	Yarumal (Antioquia)	26.913	0,0
Guática (Risaralda)	27.317	5,4	Yopal (Casanare)	25.234	0,0
Ibagué (Tolima)	27.400	-0,6	Movento Od 150, 200 centímetros cúbicos		
Jamundí (Valle del Cauca)	26.860	0,6	Algeciras (Huila)	88.500	1,3
La Ceja (Antioquia)	26.697	0,5	Garzón (Huila)	90.333	n.d.
La Mesa (Cundinamarca)	29.333	0,2	La Unión (Nariño)	81.667	0,4
La Unión (Antioquia)	26.270	0,0	Pasto (Nariño)	95.778	-0,6
La Unión (Valle del Cauca)	27.466	0,3	Pitalito (Huila)	88.133	1,9
Líbano (Tolima)	28.875	1,3	Socorro (Santander)	89.975	n.d.
Manizales (Caldas)	27.250	0,5			
Marinilla (Antioquia)	25.683	0,3			

A LA PRODUCCIÓN AGROPECUARIA

Tabla 7. Insumos agrícolas. Precios de insecticidas, acaricidas y nematocidas 2019 (febrero)

Productos y mercados	Precio medio febrero	Variación porcentual	Productos y mercados	Precio medio febrero	Variación porcentual
Nilo 300 Sc, 1 litro			Orthene 75% SP, 200 gramos (continuación)		
El Carmen de Viboral (Antioquia)	128.100	n.d.	Palmira (Valle del Cauca)	15.700	0,0
Entreríos (Antioquia)	126.625	1,0	Pasto (Nariño)	18.276	-0,7
Marinilla (Antioquia)	127.733	0,2	Peñol (Antioquia)	15.750	n.d.
Santa Rosa de Osos (Antioquia)	136.668	-0,6	Pupiales (Nariño)	18.360	0,4
Valledupar (Cesar)	155.625	0,9	Sibundoy (Putumayo)	18.333	0,0
Numetrin 200 Ec, 1 litro			Tuluá (Valle del Cauca)	16.536	2,0
Belén de Umbría (Risaralda)	23.138	0,5	Túquerres (Nariño)	18.300	-0,5
Bogotá, D.C.	25.020	0,0	Pilarmate Sp, 60 gramos		
Bucaramanga (Santander)	23.000	n.d.	Bucaramanga (Santander)	9.333	0,0
Cartago (Valle del Cauca)	26.000	0,0	Ipiales (Nariño)	8.775	0,0
Dagua (Valle del Cauca)	24.000	-0,4	La Unión (Nariño)	10.500	n.d.
Fresno (Tolima)	23.560	n.d.	Pasto (Nariño)	8.994	-1,3
Granada (Meta)	20.500	n.d.	Túquerres (Nariño)	9.667	0,0
Guática (Risaralda)	23.813	1,8	Pirestar 38 Ec, 1 litro		
Jamundí (Valle del Cauca)	22.900	n.d.	Belén (Boyacá)	75.900	-0,9
Líbano (Tolima)	24.125	n.d.	Bucaramanga (Santander)	89.500	-1,9
Marinilla (Antioquia)	20.800	-0,8	Chiquinquirá (Boyacá)	85.429	1,1
Marsella (Risaralda)	22.625	0,0	Chitagá (Norte de Santander)	84.000	0,8
Pereira (Risaralda)	22.583	0,7	Dagua (Valle del Cauca)	90.900	4,0
San Sebastián de Mariquita (Tolima)	21.625	0,6	Guachucal (Nariño)	89.820	n.d.
San Vicente Ferrer (Antioquia)	21.233	-2,0	Ipiales (Nariño)	85.933	0,0
Santander de Quilichao (Cauca)	23.533	n.d.	Pamplona (Norte de Santander)	82.667	0,0
Villanueva (Casanare)	25.233	n.d.	Pasto (Nariño)	86.198	-0,6
Numetrin 200 Ec, 250 centímetros cúbicos			Pupiales (Nariño)	88.000	n.d.
Bogotá, D.C.	10.333	3,3	Samacá (Boyacá)	82.500	-2,4
Jamundí (Valle del Cauca)	10.375	2,5	Silos (Norte de Santander)	81.333	-0,4
Santander de Quilichao (Cauca)	9.700	-0,7	Sogamoso (Boyacá)	87.250	-0,3
Orthene 75% SP, 200 gramos			Subachoque (Cundinamarca)	84.567	0,0
Ábrego (Norte de Santander)	18.933	0,0	Toca (Boyacá)	82.500	0,9
Andes (Antioquia)	16.600	n.d.	Tunja (Boyacá)	83.000	0,0
Belén de Umbría (Risaralda)	17.188	0,0	Túquerres (Nariño)	84.800	-0,9
Cali (Valle del Cauca)	17.125	-4,7	Villapinzón (Cundinamarca)	77.000	-1,3
Caucasia (Antioquia)	17.020	n.d.	Zipaquirá (Cundinamarca)	89.667	0,0
Córdoba (Nariño)	18.167	n.d.	Pirestar 38 Ec, 230 centímetros cúbicos		
Dagua (Valle del Cauca)	16.933	1,2	Ábrego (Norte de Santander)	24.000	0,0
El Santuario (Antioquia)	16.000	0,0	Aquitania (Boyacá)	23.720	0,0
Fómeque (Cundinamarca)	19.667	-1,7	Belén (Boyacá)	22.900	0,0
Ipiales (Nariño)	18.483	0,0	Bogotá, D.C.	25.500	n.d.
Marinilla (Antioquia)	16.300	0,2	Bucaramanga (Santander)	26.750	0,3
Ocaña (Norte de Santander)	20.000	n.d.	Chiquinquirá (Boyacá)	25.000	0,4

A LA PRODUCCIÓN AGROPECUARIA

Tabla 7. Insumos agrícolas. Precios de insecticidas, acaricidas y nematocidas 2019 (febrero)

Productos y mercados	Precio medio febrero	Variación porcentual	Productos y mercados	Precio medio febrero	Variación porcentual
Pirestar 38 Ec, 230 centímetros cúbicos (continuación)			Proteus Od 170, 200 centímetros cúbicos		
Chitagá (Norte de Santander)	25.000	0,0	Ábrego (Norte de Santander)	20.000	0,0
Chocontá (Cundinamarca)	23.667	2,9	Algeciras (Huila)	20.350	-0,6
El Carmen de Viboral (Antioquia)	22.783	0,0	Belén de Umbría (Risaralda)	23.975	0,0
El Santuario (Antioquia)	23.000	0,0	Bogotá, D.C.	22.000	-1,9
Fómeque (Cundinamarca)	30.000	-4,3	Bucaramanga (Santander)	23.333	0,0
Ipiales (Nariño)	25.500	-0,9	Cajamarca (Tolima)	23.250	2,2
Málaga (Santander)	26.333	0,0	Cáqueza (Cundinamarca)	22.667	1,5
Marinilla (Antioquia)	23.575	0,1	Chinchiná (Caldas)	23.083	-0,2
Pasto (Nariño)	25.510	-0,5	Choachí (Cundinamarca)	21.250	-2,3
Pupiales (Nariño)	25.980	0,0	Fresno (Tolima)	21.875	n.d.
Ramiriquí (Boyacá)	22.333	1,5	Fusagasugá (Cundinamarca)	21.367	2,1
Samacá (Boyacá)	23.450	-0,8	Garzón (Huila)	21.333	1,6
Silos (Norte de Santander)	23.250	-2,1	Girón (Santander)	22.667	-4,2
Sogamoso (Boyacá)	24.320	-3,5	Guática (Risaralda)	22.975	0,1
Sutamarchán (Boyacá)	22.200	0,0	Ibagué (Tolima)	23.540	-1,6
Tibaná (Boyacá)	23.200	0,0	La Unión (Nariño)	24.250	-1,0
Toca (Boyacá)	23.020	-0,5	La Unión (Valle del Cauca)	22.708	0,3
Tunja (Boyacá)	23.300	0,0	Málaga (Santander)	25.000	0,0
Túquerres (Nariño)	25.250	0,0	Marsella (Risaralda)	22.633	-0,1
Ventaquemada (Boyacá)	23.833	2,0	Ocaña (Norte de Santander)	20.000	0,0
Villapinzón (Cundinamarca)	21.875	-1,7	Pasca (Cundinamarca)	21.333	0,0
Proteus Od 170, 1 litro			Pasto (Nariño)	22.870	0,0
Armenia (Quindío)	100.513	-2,3	Pereira (Risaralda)	22.733	0,7
Belén de Umbría (Risaralda)	109.650	1,9	Riosucio (Caldas)	23.533	2,1
Bogotá, D.C.	104.767	1,2	Roldanillo (Valle del Cauca)	22.550	-0,7
Bucaramanga (Santander)	108.000	1,9	San Bernardo (Cundinamarca)	20.825	-1,2
Cajamarca (Tolima)	105.750	0,0	San Sebastián de Mariquita (Tolima)	22.667	0,0
Chinchiná (Caldas)	108.450	0,0	Socorro (Santander)	23.000	0,0
Chiquinquirá (Boyacá)	100.833	0,0	Tuluá (Valle del Cauca)	22.083	1,6
Fresno (Tolima)	100.500	0,5	Túquerres (Nariño)	21.000	0,0
Guática (Risaralda)	108.267	0,0	Pyrinex 4 Ec, 1 litro		
Ibagué (Tolima)	106.420	2,7	Ábrego (Norte de Santander)	25.000	0,0
Líbano (Tolima)	107.500	0,2	Anserma (Caldas)	24.067	-1,3
Manizales (Caldas)	108.867	1,9	Belén de Umbría (Risaralda)	25.350	2,2
Pereira (Risaralda)	106.700	0,0	Cali (Valle del Cauca)	26.225	6,9
Roldanillo (Valle del Cauca)	106.525	0,0	Cartago (Valle del Cauca)	26.373	n.d.
Saldaña (Tolima)	101.567	-0,3	Cúcuta (Norte de Santander)	25.583	3,4
San Bernardo (Cundinamarca)	98.050	0,0	Dagua (Valle del Cauca)	25.700	0,0
San Sebastián de Mariquita (Tolima)	105.875	-0,2	Donmatías (Antioquia)	27.680	n.d.
Sogamoso (Boyacá)	105.333	1,0	Entreríos (Antioquia)	26.767	0,5

A LA PRODUCCIÓN AGROPECUARIA

Tabla 7. Insumos agrícolas. Precios de insecticidas, acaricidas y nematicidas 2019 (febrero)

Productos y mercados	Precio medio febrero	Variación porcentual	Productos y mercados	Precio medio febrero	Variación porcentual
Pyrinex 4 Ec, 1 litro (continuación)			Rafaga 4 Ec, 1 litro		
Guadalajara de Buga (Valle del Cauca)	23.950	n.d.	Abejorral (Antioquia)	27.048	1,7
La Unión (Valle del Cauca)	25.076	1,2	Agustín Codazzi (Cesar)	32.800	1,2
Marsella (Risaralda)	24.500	0,0	Barranquilla (Atlántico)	33.460	-1,1
Ocaña (Norte de Santander)	25.003	n.d.	Bogotá, D.C.	27.400	2,1
Popayán (Cauca)	27.250	-0,9	Cajamarca (Tolima)	29.300	n.d.
Pupiales (Nariño)	26.250	0,0	Cartagena de Indias (Bolívar)	34.624	0,7
Santa Rosa de Osos (Antioquia)	26.055	0,3	Cereté (Córdoba)	28.667	1,1
Tuluá (Valle del Cauca)	25.317	0,0	Chiquinquirá (Boyacá)	28.500	-0,4
Viterbo (Caldas)	24.000	0,0	Cúcuta (Norte de Santander)	27.500	-1,2
Rafaga 2,5 Dp, 1 kilogramo			El Carmen de Bolívar (Bolívar)	34.667	-1,0
Agustín Codazzi (Cesar)	6.167	1,1	El Carmen de Viboral (Antioquia)	26.425	0,6
Andes (Antioquia)	5.250	0,0	Entreríos (Antioquia)	27.973	-0,5
Arauca (Arauca)	5.667	n.d.	Facatativá (Cundinamarca)	27.400	0,1
Araucita (Arauca)	6.000	0,0	La Ceja (Antioquia)	27.023	-0,9
Barranquilla (Atlántico)	5.967	n.d.	La Dorada (Caldas)	27.773	0,0
Belén de Umbría (Risaralda)	4.867	0,0	La Unión (Antioquia)	27.518	0,7
Bucaramanga (Santander)	5.500	-2,9	María La Baja (Bolívar)	30.000	1,4
Cartagena de Indias (Bolívar)	5.859	n.d.	Marinilla (Antioquia)	27.033	1,0
Cereté (Córdoba)	5.120	-2,0	Medellín (Antioquia)	30.157	0,8
Cúcuta (Norte de Santander)	5.167	6,9	Montería (Córdoba)	29.167	0,6
El Carmen de Bolívar (Bolívar)	6.250	0,0	Pasto (Nariño)	27.903	0,1
La Ceja (Antioquia)	5.028	1,0	Pitalito (Huila)	29.700	-0,2
La Dorada (Caldas)	4.895	0,0	Pupiales (Nariño)	27.880	-0,9
La Unión (Antioquia)	4.803	0,0	Rionegro (Antioquia)	27.475	-0,8
María La Baja (Bolívar)	5.750	0,0	Sabana de Torres (Santander)	29.600	0,5
Medellín (Antioquia)	5.045	-0,1	San Alberto (Cesar)	29.000	0,0
Montería (Córdoba)	5.167	2,3	San Pedro de Los Milagros (Antioquia)	28.623	0,0
Ocaña (Norte de Santander)	5.500	-0,6	San Vicente Ferrer (Antioquia)	26.400	-1,9
Peñol (Antioquia)	4.750	n.d.	Santa Marta (Magdalena)	33.150	0,0
Pitalito (Huila)	5.400	1,9	Santa Rosa de Osos (Antioquia)	28.558	-0,1
Rionegro (Antioquia)	5.000	-1,0	Saravena (Arauca)	29.000	-3,3
San Vicente de Chucurí (Santander)	5.833	6,1	Sibundoy (Putumayo)	31.000	0,0
San Vicente Ferrer (Antioquia)	4.625	-0,5	Sincelejo (Sucre)	28.500	1,1
Santa Marta (Magdalena)	5.900	0,0	Socorro (Santander)	27.000	-0,9
Santa Rosa de Osos (Antioquia)	4.827	-1,6	Sogamoso (Boyacá)	31.333	2,3
Saravena (Arauca)	6.000	0,0	Sonsón (Antioquia)	27.432	0,5
Socorro (Santander)	5.250	0,0	Toca (Boyacá)	28.167	2,4
Sonsón (Antioquia)	4.782	0,4	Tunja (Boyacá)	29.333	n.d.
Túquerres (Nariño)	5.625	-2,2	Túquerres (Nariño)	28.200	0,7

A LA PRODUCCIÓN AGROPECUARIA

Tabla 7. Insumos agrícolas. Precios de insecticidas, acaricidas y nematocidas 2019 (febrero)

Productos y mercados	Precio medio febrero	Variación porcentual	Productos y mercados	Precio medio febrero	Variación porcentual
Rafaga 4 Ec, 1 litro (continuación)			Regent Sc 200, 1 litro (continuación)		
Valledupar (Cesar)	32.167	n.d.	Entrerriós (Antioquia)	161.643	0,7
Villavicencio (Meta)	30.950	-3,9	Granada (Meta)	165.211	0,4
Yarumal (Antioquia)	28.615	1,1	La Ceja (Antioquia)	169.857	1,4
Rafaga 4 Ec, 250 centímetros cúbicos			Medellín (Antioquia)	179.524	0,0
Abejorral (Antioquia)	8.410	1,6	Montería (Córdoba)	203.667	-2,4
Agustín Codazzi (Cesar)	10.800	-0,3	Rionegro (Antioquia)	155.200	-2,1
Arauca (Arauca)	10.667	0,0	San Pedro de Los Milagros (Antioquia)	169.723	n.d.
Araucuita (Arauca)	9.000	-3,6	San Vicente Ferrer (Antioquia)	163.467	0,0
Barranquilla (Atlántico)	9.800	4,0	Santa Rosa de Osos (Antioquia)	166.895	0,5
Cartagena de Indias (Bolívar)	10.837	1,6	Sogamoso (Boyacá)	164.750	0,0
Cereté (Córdoba)	9.058	-1,1	Valledupar (Cesar)	188.000	0,0
El Carmen de Bolívar (Bolívar)	10.250	0,0	Villanueva (Casanare)	188.817	2,7
Girardot (Cundinamarca)	9.633	0,7	Villapinzón (Cundinamarca)	155.167	n.d.
La Ceja (Antioquia)	9.283	1,4	Villavicencio (Meta)	170.120	-0,3
La Dorada (Caldas)	8.477	-0,8	Yarumal (Antioquia)	164.393	2,2
La Unión (Antioquia)	9.133	0,0	Regent Sc 200, 240 centímetros cúbicos		
Magangué (Bolívar)	9.625	-0,4	Abejorral (Antioquia)	42.657	0,0
María La Baja (Bolívar)	10.000	0,0	Anserma (Caldas)	46.133	-4,2
Medellín (Antioquia)	9.438	0,4	Armenia (Quindío)	41.693	-1,1
Montería (Córdoba)	9.267	0,1	Belén de Umbría (Risaralda)	44.467	0,4
Pasto (Nariño)	8.379	0,3	Bogotá, D.C.	42.985	-0,7
Pitalito (Huila)	9.367	n.d.	Bucaramanga (Santander)	47.000	0,0
Rionegro (Antioquia)	8.700	-0,7	Cajamarca (Tolima)	45.000	0,0
San Alberto (Cesar)	9.667	0,0	Cali (Valle del Cauca)	48.375	-0,8
San Vicente Ferrer (Antioquia)	8.800	1,4	Cáqueza (Cundinamarca)	43.333	0,0
Santa Marta (Magdalena)	10.017	0,0	Cartago (Valle del Cauca)	47.780	0,0
Santa Rosa de Osos (Antioquia)	8.908	0,0	Cereté (Córdoba)	47.758	n.d.
Saravena (Arauca)	10.000	0,0	Chaparral (Tolima)	45.250	-0,7
Sibundoy (Putumayo)	10.375	0,0	Chiquinquirá (Boyacá)	41.725	0,0
Sincelejo (Sucre)	9.220	-0,6	Cimitarra (Santander)	46.000	n.d.
Socorro (Santander)	8.750	1,2	Dagua (Valle del Cauca)	45.233	-0,1
Toca (Boyacá)	8.833	0,0	Donmatías (Antioquia)	44.243	-0,1
Túquerres (Nariño)	8.900	0,0	El Carmen de Viboral (Antioquia)	41.975	0,0
Valledupar (Cesar)	10.000	0,0	El Santuario (Antioquia)	40.950	-0,9
Yarumal (Antioquia)	9.386	0,0	Entrerriós (Antioquia)	43.393	0,2
Regent Sc 200, 1 litro			Florencia (Caquetá)	44.750	0,0
Abejorral (Antioquia)	162.993	-0,1	Fómeque (Cundinamarca)	44.667	0,8
Bogotá, D.C.	163.200	0,6	Fresno (Tolima)	43.825	0,0
Bucaramanga (Santander)	176.667	0,2	Garagoa (Boyacá)	43.167	0,0
Chiquinquirá (Boyacá)	161.700	-0,2			
Donmatías (Antioquia)	171.857	n.d.			

A LA PRODUCCIÓN AGROPECUARIA

Tabla 7. Insumos agrícolas. Precios de insecticidas, acaricidas y nematocidas 2019 (febrero)

Productos y mercados	Precio medio febrero	Variación porcentual	Productos y mercados	Precio medio febrero	Variación porcentual
Regent Sc 200, 240 centímetros cúbicos (continuación)			Requiem sc, 1 litro		
Girón (Santander)	44.333	-0,7	Abejorral (Antioquia)	116.047	0,0
Granada (Meta)	42.700	-0,1	El Carmen de Viboral (Antioquia)	115.367	n.d.
Guadalajara de Buga (Valle del Cauca)	46.033	n.d.	El Santuario (Antioquia)	108.333	-0,3
Guarne (Antioquia)	42.200	-0,7	Marinilla (Antioquia)	117.247	n.d.
Guática (Risaralda)	44.700	0,0	Sonsón (Antioquia)	114.228	0,0
Ibagué (Tolima)	46.400	-0,7	Sunfire 24 Sc, 120 centímetros cúbicos		
Ipiales (Nariño)	44.800	0,0	Ábrego (Norte de Santander)	24.000	0,0
La Ceja (Antioquia)	41.657	-1,6	Chiquinquirá (Boyacá)	29.500	0,0
La Plata (Huila)	42.567	-1,3	Duitama (Boyacá)	27.433	n.d.
La Unión (Antioquia)	42.343	0,0	Ocaña (Norte de Santander)	29.667	0,0
Líbano (Tolima)	45.125	-6,6	Palmira (Valle del Cauca)	27.333	0,0
Manizales (Caldas)	45.150	-0,7	Pamplona (Norte de Santander)	27.667	-1,2
Marinilla (Antioquia)	41.375	-0,1	Ramiriquí (Boyacá)	26.333	0,0
Marsella (Risaralda)	44.700	0,2	Sogamoso (Boyacá)	29.300	-2,2
Medellín (Antioquia)	46.636	0,3	Sutamarchán (Boyacá)	26.750	3,4
Montería (Córdoba)	51.875	2,7	Tuluá (Valle del Cauca)	28.883	n.d.
Palmira (Valle del Cauca)	44.725	0,6	Trigard 75 Wp, 6 gramos		
Pasto (Nariño)	43.100	-1,5	Bucaramanga (Santander)	6.875	n.d.
Pereira (Risaralda)	45.200	0,0	Ibagué (Tolima)	5.950	0,0
Pitalito (Huila)	44.500	3,2	Sibundoy (Putumayo)	6.500	0,0
Rionegro (Antioquia)	43.408	0,8	Trompa SB, 500 gramos		
Roldanillo (Valle del Cauca)	44.475	0,0	Apía (Risaralda)	18.167	n.d.
San Pedro de Los Milagros (Antioquia)	45.390	0,7	Belén de Umbría (Risaralda)	17.833	0,5
San Sebastián de Mariquita (Tolima)	47.000	0,0	Marsella (Risaralda)	17.600	0,0
San Vicente de Chucurí (Santander)	46.400	0,9	Pereira (Risaralda)	17.600	1,3
San Vicente Ferrer (Antioquia)	41.967	0,0	Santa Rosa de Cabal (Risaralda)	17.600	0,0
Santa Rosa de Cabal (Risaralda)	43.900	0,0	Villavicencio (Meta)	19.400	0,0
Santa Rosa de Osos (Antioquia)	43.594	0,5	Viterbo (Caldas)	18.333	0,0
Santander de Quilichao (Cauca)	46.200	n.d.	Tumbador 250 Sc, 100 centímetros cúbicos		
Socorro (Santander)	45.000	0,0	Córdoba (Nariño)	16.067	0,0
Sogamoso (Boyacá)	44.250	0,2	Ipiales (Nariño)	15.740	0,5
Tunja (Boyacá)	43.250	0,0	Pasto (Nariño)	16.200	n.d.
Túquerres (Nariño)	42.250	1,2	Túquerres (Nariño)	16.833	0,0
Vélez (Santander)	43.750	-0,6	Vertimec 1,8% EC, 1 litro		
Ventaquemada (Boyacá)	42.833	-0,4	Belén de Umbría (Risaralda)	200.000	-0,8
Villanueva (Casanare)	49.310	0,0	Bogotá, D.C.	194.943	0,1
Villapinzón (Cundinamarca)	40.375	-0,3	Bucaramanga (Santander)	200.500	0,2
Villavicencio (Meta)	46.559	-1,1	Cajamarca (Tolima)	190.667	n.d.
Yarumal (Antioquia)	41.990	0,2	Cali (Valle del Cauca)	212.500	-1,0
			Cáqueza (Cundinamarca)	200.667	-0,8
			Choachí (Cundinamarca)	209.333	0,0

A LA PRODUCCIÓN AGROPECUARIA

Tabla 7. Insumos agrícolas. Precios de insecticidas, acaricidas y nematocidas 2019 (febrero)

Productos y mercados	Precio medio febrero	Variación porcentual	Productos y mercados	Precio medio febrero	Variación porcentual
Vertimec 1,8% EC, 1 litro (continuación)			Vertimec 1,8% EC, 100 centímetros cúbicos (continuación)		
Fusagasugá (Cundinamarca)	204.333	0,0	Roldanillo (Valle del Cauca)	23.000	-0,5
Palmira (Valle del Cauca)	198.200	0,0	San Bernardo (Cundinamarca)	22.533	0,1
Pereira (Risaralda)	207.733	n.d.	Santa Rosa de Cabal (Risaralda)	23.343	0,1
Pitalito (Huila)	203.833	0,0	Sibaté (Cundinamarca)	22.475	0,0
San Sebastián de Mariquita (Tolima)	199.750	0,0	Socorro (Santander)	23.625	0,0
Socorro (Santander)	204.000	0,1	Sogamoso (Boyacá)	23.960	2,2
Vertimec 1,8% EC, 100 centímetros cúbicos			Sutamarchán (Boyacá)	22.075	0,0
Algeciras (Huila)	22.850	0,0	Tibaná (Boyacá)	22.633	0,0
Belén de Umbría (Risaralda)	23.667	1,0	Toca (Boyacá)	22.800	-0,4
Bucaramanga (Santander)	23.667	1,4	Tunja (Boyacá)	22.975	1,7
Cajamarca (Tolima)	24.067	0,0	Ventaquemada (Boyacá)	22.633	2,9
Cali (Valle del Cauca)	24.367	-1,5	Vertimec 1,8% EC, 250 centímetros cúbicos		
Chiquinquirá (Boyacá)	22.600	0,3	Algeciras (Huila)	54.750	0,0
Fómeque (Cundinamarca)	25.000	4,2	Belén de Umbría (Risaralda)	55.288	0,0
Fusagasugá (Cundinamarca)	23.775	1,1	Bucaramanga (Santander)	55.750	1,8
Garagoa (Boyacá)	22.467	-1,5	Cajamarca (Tolima)	56.525	0,4
Garzón (Huila)	24.225	0,0	Cali (Valle del Cauca)	57.800	-0,5
Girón (Santander)	22.000	-1,5	Fresno (Tolima)	55.625	-0,4
Guática (Risaralda)	23.088	-0,1	Girón (Santander)	55.000	-2,9
Ibagué (Tolima)	24.250	-0,2	Guática (Risaralda)	54.588	0,0
La Plata (Huila)	23.725	1,3	Ibagué (Tolima)	58.333	n.d.
La Unión (Valle del Cauca)	22.667	-1,6	La Unión (Valle del Cauca)	54.974	-0,9
Marinilla (Antioquia)	23.325	0,0	Medellín (Antioquia)	57.017	0,0
Medellín (Antioquia)	23.967	0,0	Palmira (Valle del Cauca)	54.200	0,0
Palmira (Valle del Cauca)	22.700	0,0	Pereira (Risaralda)	56.283	0,0
Pasca (Cundinamarca)	21.833	0,8	Pitalito (Huila)	55.833	0,0
Pereira (Risaralda)	23.817	0,0	Rionegro (Antioquia)	51.467	-4,2
Piendamó (Cauca)	22.333	0,0	Roldanillo (Valle del Cauca)	55.233	1,3
Pitalito (Huila)	23.880	-2,0	San Sebastián de Mariquita (Tolima)	56.500	0,0
Ramiriquí (Boyacá)	22.000	1,1	Socorro (Santander)	55.875	0,5

n. d. No determinado

PRECIOS DE INSUMOS PECUARIOS



Fuente: DANE

Tabla 8. Insumos pecuarios. Precios de alimentos balanceados, suplementos, coadyuvantes, adsorbentes, enzimas y aditivos 2019 (febrero)

Productos y mercados	Precio medio febrero	Variación porcentual	Productos y mercados	Precio medio febrero	Variación porcentual
Cerdas gestación Naranja, 40 kilogramos			Cerdas lactancia Naranja, 40 kilogramos (continuación)		
Barbosa (Santander)	48.000	0,6	Cimitarra (Santander)	63.300	0,1
Neiva (Huila)	54.467	0,3	Cúcuta (Norte de Santander)	57.267	n.d.
Sabanalarga (Atlántico)	48.700	0,0	Neiva (Huila)	61.083	0,8
Santander de Quilichao (Cauca)	51.267	1,1	Sabanalarga (Atlántico)	54.500	0,0
Socorro (Santander)	48.733	n.d.	Santander de Quilichao (Cauca)	57.400	1,7
Cerdas gestación, 40 kilogramos			Socorro (Santander)	56.033	n.d.
Andes (Antioquia)	57.600	n.d.	Cerdas lactancia, 40 kilogramos		
Caucasia (Antioquia)	55.253	n.d.	Cali (Valle del Cauca)	55.730	n.d.
Dagua (Valle del Cauca)	47.567	1,1	Campoalegre (Huila)	65.667	-1,5
El Carmen de Viboral (Antioquia)	55.128	0,9	Cáqueza (Cundinamarca)	59.500	3,5
Funza (Cundinamarca)	55.967	0,3	Chinácota (Norte de Santander)	62.533	0,6
Fusagasugá (Cundinamarca)	59.500	0,6	Dagua (Valle del Cauca)	52.367	0,3
Ipiales (Nariño)	55.569	n.d.	Duitama (Boyacá)	66.800	n.d.
Jamundí (Valle del Cauca)	50.000	3,4	Fusagasugá (Cundinamarca)	66.000	0,5
La Ceja (Antioquia)	56.197	1,2	Garzón (Huila)	61.825	0,0
Marsella (Risaralda)	54.133	0,0	Girardot (Cundinamarca)	61.550	-0,3
Medellín (Antioquia)	55.010	1,1	Guateque (Boyacá)	59.375	4,6
Neira (Caldas)	55.900	0,0	Ibagué (Tolima)	58.488	1,6
Pasto (Nariño)	53.326	0,1	Ipiales (Nariño)	61.356	-1,3
Piedecuesta (Santander)	51.833	3,0	Jamundí (Valle del Cauca)	54.325	2,4
Pupiales (Nariño)	54.833	-0,6	Marsella (Risaralda)	58.633	-0,6
Quimbaya (Quindío)	54.333	0,7	Medellín (Antioquia)	62.750	0,8
Rionegro (Antioquia)	56.333	-0,6	Montenegro (Quindío)	59.033	0,0
Santa Bárbara (Antioquia)	56.817	0,0	Neira (Caldas)	60.675	0,0
Santa Rosa de Osos (Antioquia)	53.783	1,6	Neiva (Huila)	62.133	2,8
Túquerres (Nariño)	56.567	-0,6	Pacho (Cundinamarca)	56.000	-0,6
Yarumal (Antioquia)	54.624	0,8	Pamplona (Norte de Santander)	61.000	0,0
Zarzal (Valle del Cauca)	54.917	0,3	Pasto (Nariño)	60.106	0,0
Cerdas lactancia Naranja, 40 kilogramos			Piedecuesta (Santander)	55.773	-0,6
Barbosa (Santander)	55.500	0,0	Pupiales (Nariño)	60.725	0,0

A LA PRODUCCIÓN AGROPECUARIA

Tabla 8. Insumos pecuarios. Precios de alimentos balanceados, suplementos, coadyuvantes, adsorbentes, enzimas y aditivos 2019 (febrero)

Productos y mercados	Precio medio febrero	Variación porcentual	Productos y mercados	Precio medio febrero	Variación porcentual
Cerdas lactancia, 40 kilogramos (continuación)			Cerdos ceba, 40 kilogramos (continuación)		
Quimbaya (Quindío)	57.625	0,0	Duitama (Boyacá)	50.725	2,3
Rionegro (Antioquia)	63.450	-0,1	El Carmen de Viboral (Antioquia)	50.375	0,4
San Vicente Ferrer (Antioquia)	61.433	0,3	El Santuario (Antioquia)	50.633	1,9
Santa Bárbara (Antioquia)	61.850	0,0	Espinal (Tolima)	51.440	0,0
Santa Rosa de Osos (Antioquia)	60.540	n.d.	Fómeque (Cundinamarca)	50.675	0,0
Túquerres (Nariño)	63.650	-2,1	Fresno (Tolima)	48.175	0,0
Yarumal (Antioquia)	58.125	0,2	Funza (Cundinamarca)	45.977	2,7
Cerdos ceba Naranja, 40 kilogramos			Fusagasugá (Cundinamarca)	50.250	9,2
Dagua (Valle del Cauca)	53.700	0,2	Garagoa (Boyacá)	45.333	-0,3
Pereira (Risaralda)	55.945	0,3	Garzón (Huila)	51.083	1,1
Sabana de Torres (Santander)	55.933	0,0	Girardot (Cundinamarca)	47.975	1,5
Socorro (Santander)	55.500	0,0	Guadalajara de Buga (Valle del Cauca)	47.960	0,0
Cerdos ceba, 40 kilogramos			Guarne (Antioquia)	55.033	0,0
Ábrego (Norte de Santander)	47.500	0,2	Guateque (Boyacá)	50.600	0,2
Aguachica (Cesar)	46.800	-0,4	Ibagué (Tolima)	49.114	1,3
Aguazul (Casanare)	48.000	-1,5	Ipiales (Nariño)	48.466	-0,3
Algeciras (Huila)	54.000	0,9	Jamundí (Valle del Cauca)	49.760	0,9
Andes (Antioquia)	53.575	n.d.	La Ceja (Antioquia)	52.584	n.d.
Apía (Risaralda)	50.160	-0,1	La Plata (Huila)	54.525	0,7
Barbosa (Antioquia)	51.333	0,1	La Unión (Antioquia)	52.303	0,0
Belén (Boyacá)	47.570	0,0	La Virginia (Risaralda)	54.767	0,2
Belén de Umbría (Risaralda)	51.014	-1,4	Lebrija (Santander)	53.067	0,0
Bucaramanga (Santander)	42.167	-0,8	Lérida (Tolima)	51.625	0,2
Buesaco (Nariño)	47.833	n.d.	Líbano (Tolima)	56.000	1,8
Caicedonia (Valle del Cauca)	51.400	0,3	Málaga (Santander)	45.463	0,6
Calarcá (Quindío)	52.663	0,0	Manizales (Caldas)	56.229	-0,1
Cali (Valle del Cauca)	44.007	n.d.	Marinilla (Antioquia)	56.549	2,4
Campoalegre (Huila)	48.375	-1,0	Medellín (Antioquia)	53.991	-1,4
Cáqueza (Cundinamarca)	42.000	0,0	Moniquirá (Boyacá)	43.250	0,0
Caucasia (Antioquia)	47.032	n.d.	Montenegro (Quindío)	55.875	0,7
Chaparral (Tolima)	46.167	-0,4	Neira (Caldas)	57.750	1,5
Chinácota (Norte de Santander)	46.717	0,8	Neiva (Huila)	50.650	-1,6
Chinchiná (Caldas)	50.500	0,3	Ocaña (Norte de Santander)	45.650	-3,1
Chipaque (Cundinamarca)	43.333	0,0	Pacho (Cundinamarca)	50.333	2,0
Chiquinquirá (Boyacá)	57.550	0,1	Pamplona (Norte de Santander)	42.300	-0,2
Choachí (Cundinamarca)	46.875	-2,1	Pasto (Nariño)	56.222	1,8
Chocontá (Cundinamarca)	44.200	0,4	Paz de Ariporo (Casanare)	50.143	1,0
Cimitarra (Santander)	50.767	0,5	Pereira (Risaralda)	53.617	-1,2
Corinto (Cauca)	46.775	0,8	Piedecuesta (Santander)	43.000	0,6
Cuaspúd (Nariño)	46.200	-0,6			
Cúcuta (Norte de Santander)	46.480	1,3			

A LA PRODUCCIÓN AGROPECUARIA

Tabla 8. Insumos pecuarios. Precios de alimentos balanceados, suplementos, coadyuvantes, adsorbentes, enzimas y aditivos 2019 (febrero)

Productos y mercados	Precio medio febrero	Variación porcentual	Productos y mercados	Precio medio febrero	Variación porcentual
Cerdos ceba, 40 kilogramos (continuación)			Cerdos iniciación, 40 kilogramos (continuación)		
Pitalito (Huila)	52.680	1,3	Cáqueza (Cundinamarca)	79.333	0,4
Puerto López (Meta)	47.725	-4,9	Corinto (Cauca)	65.367	-0,2
Pupiales (Nariño)	50.618	-0,2	Garzón (Huila)	76.125	-0,2
Quimbaya (Quindío)	52.000	-0,9	Guadalajara de Buga (Valle del Cauca)	69.725	0,0
Rionegro (Antioquia)	51.440	6,4	Ibague (Tolima)	76.833	1,5
Roldanillo (Valle del Cauca)	53.363	0,0	Jamundí (Valle del Cauca)	73.500	-0,3
Sabanalarga (Atlántico)	47.360	0,0	La Plata (Huila)	78.167	0,9
Salamina (Caldas)	55.333	0,6	La Unión (Antioquia)	75.033	n.d.
Samacá (Boyacá)	48.464	0,0	Neira (Caldas)	70.500	2,2
San Gil (Santander)	47.280	-0,6	Pacho (Cundinamarca)	78.333	1,3
San Pedro de Los Milagros (Antioquia)	51.453	1,7	Pasto (Nariño)	80.451	-4,4
San Sebastián de Mariquita (Tolima)	52.480	0,4	Riosucio (Caldas)	73.817	0,0
San Vicente Ferrer (Antioquia)	56.878	-1,1	Tuluá (Valle del Cauca)	71.120	-0,1
Santa Bárbara (Antioquia)	56.308	0,1	Yarumal (Antioquia)	62.000	2,8
Santa Rosa de Cabal (Risaralda)	52.675	0,5	Zarzal (Valle del Cauca)	80.375	0,0
Santa Rosa de Osos (Antioquia)	54.716	1,1	Cerdos levante Naranja, 40 kilogramos		
Santander de Quilichao (Cauca)	44.500	0,0	Barbosa (Santander)	57.767	0,6
Sincelejo (Sucre)	51.167	2,0	Dagua (Valle del Cauca)	56.567	0,2
Socorro (Santander)	52.500	-0,8	Pereira (Risaralda)	58.548	0,3
Sogamoso (Boyacá)	54.438	n.d.	Socorro (Santander)	58.433	0,0
Trinidad (Casanare)	55.000	0,5	Cerdos levante, 40 kilogramos		
Tuluá (Valle del Cauca)	50.667	-0,2	Ábrego (Norte de Santander)	57.667	0,0
Tunja (Boyacá)	47.450	1,3	Aguachica (Cesar)	56.000	0,4
Vélez (Santander)	48.250	0,0	Aguazul (Casanare)	55.000	0,7
Villa de San Diego de Ubaté (Cundinamarca)	52.000	0,0	Algeciras (Huila)	58.400	0,7
Villapinzón (Cundinamarca)	45.880	-1,2	Anserma (Caldas)	55.775	-2,2
Villavicencio (Meta)	47.533	0,0	Apía (Risaralda)	56.440	-0,5
Villeta (Cundinamarca)	45.914	1,8	Barbosa (Antioquia)	56.233	0,4
Yarumal (Antioquia)	54.320	0,0	Barbosa (Santander)	51.583	-0,9
Yopal (Casanare)	48.375	1,8	Belén (Boyacá)	57.450	0,1
Zarzal (Valle del Cauca)	53.040	0,2	Belén de Umbría (Risaralda)	58.650	1,0
Cerdos iniciación Naranja, 40 kilogramos			Bogotá, D.C.	58.933	0,0
Dagua (Valle del Cauca)	64.500	0,9	Buesaco (Nariño)	59.500	-1,9
Pereira (Risaralda)	65.827	0,4	Caicedonia (Valle del Cauca)	56.750	0,2
Valledupar (Cesar)	67.333	-1,9	Cajamarca (Tolima)	66.200	1,5
Cerdos iniciación, 40 kilogramos			Calarcá (Quindío)	58.933	0,0
Aguazul (Casanare)	85.333	n.d.	Cali (Valle del Cauca)	51.794	1,6
Apía (Risaralda)	72.600	0,0	Campoalegre (Huila)	59.750	-0,4
Caicedonia (Valle del Cauca)	74.925	0,0	Cáqueza (Cundinamarca)	48.167	0,0

A LA PRODUCCIÓN AGROPECUARIA

Tabla 8. Insumos pecuarios. Precios de alimentos balanceados, suplementos, coadyuvantes, adsorbentes, enzimas y aditivos 2019 (febrero)

Productos y mercados	Precio medio febrero	Variación porcentual	Productos y mercados	Precio medio febrero	Variación porcentual
Cerdos levante, 40 kilogramos (continuación)			Cerdos levante, 40 kilogramos (continuación)		
Caucasia (Antioquia)	55.809	n.d.	Montenegro (Quindío)	61.500	0,0
Chaparral (Tolima)	55.367	0,0	Neira (Caldas)	62.000	1,4
Chinácota (Norte de Santander)	55.250	0,0	Neiva (Huila)	57.020	2,6
Chinchiná (Caldas)	55.000	0,2	Pacho (Cundinamarca)	57.000	1,2
Chipaque (Cundinamarca)	47.250	0,0	Pamplona (Norte de Santander)	52.500	1,0
Choachí (Cundinamarca)	57.167	0,0	Pasto (Nariño)	60.810	0,8
Chocontá (Cundinamarca)	48.567	0,0	Paz de Ariporo (Casanare)	58.625	2,1
Cimitarra (Santander)	60.600	0,3	Peñol (Antioquia)	63.133	0,5
Circasia (Quindío)	56.920	-1,0	Pereira (Risaralda)	60.175	-0,3
Corinto (Cauca)	51.183	0,4	Piedecuesta (Santander)	51.917	-0,3
Cúcuta (Norte de Santander)	54.650	0,5	Pitalito (Huila)	63.017	1,7
Donmatías (Antioquia)	60.449	0,0	Puerto López (Meta)	53.920	-0,4
Duitama (Boyacá)	58.100	-0,9	Pupiales (Nariño)	56.760	0,4
El Carmen de Viboral (Antioquia)	60.833	0,3	Quimbaya (Quindío)	61.280	-2,2
El Santuario (Antioquia)	61.125	1,5	Rionegro (Antioquia)	62.833	-0,3
Entreríos (Antioquia)	60.521	0,2	Riosucio (Caldas)	58.888	0,0
Espinal (Tolima)	56.800	0,0	Roldanillo (Valle del Cauca)	55.300	0,0
Fómeque (Cundinamarca)	53.900	0,0	Sabanalarga (Atlántico)	53.800	0,0
Fresno (Tolima)	56.933	0,0	Salamina (Caldas)	61.400	5,1
Funza (Cundinamarca)	54.017	0,4	Samacá (Boyacá)	58.388	0,6
Fusagasugá (Cundinamarca)	53.125	0,0	San Gil (Santander)	55.000	-2,7
Garagoa (Boyacá)	59.550	3,2	San Pedro de Los Milagros (Antioquia)	58.908	0,6
Garzón (Huila)	61.667	0,3	San Sebastián de Mariquita (Tolima)	59.975	0,4
Girardot (Cundinamarca)	52.167	0,0	San Vicente de Chucurí (Santander)	59.133	1,7
Granada (Meta)	53.125	1,4	San Vicente Ferrer (Antioquia)	59.667	n.d.
Guadalajara de Buga (Valle del Cauca)	54.300	0,0	Santa Bárbara (Antioquia)	61.764	-0,1
Guateque (Boyacá)	59.818	-2,2	Santa Rosa de Cabal (Risaralda)	56.783	1,2
Ibagué (Tolima)	51.650	-4,0	Santa Rosa de Osos (Antioquia)	57.616	-0,1
Ipiales (Nariño)	56.522	-2,1	Santander de Quilichao (Cauca)	50.780	0,0
Jamundí (Valle del Cauca)	52.833	0,4	Socorro (Santander)	58.917	0,0
La Celia (Risaralda)	53.633	-6,9	Sogamoso (Boyacá)	56.060	-0,4
La Plata (Huila)	56.200	0,4	Toca (Boyacá)	58.750	4,3
La Unión (Antioquia)	58.969	0,0	Trinidad (Casanare)	65.667	0,0
La Virginia (Risaralda)	59.033	0,7	Tuluá (Valle del Cauca)	57.100	0,1
Lérida (Tolima)	56.067	0,3	Tunja (Boyacá)	55.550	-0,6
Líbano (Tolima)	60.750	0,4	Túquerres (Nariño)	60.960	0,0
Málaga (Santander)	61.750	1,2	Valledupar (Cesar)	47.333	-1,9
Manizales (Caldas)	61.500	1,3	Villapinzón (Cundinamarca)	52.760	1,0
Medellín (Antioquia)	57.892	-1,7			
Moniquirá (Boyacá)	55.000	1,5			

A LA PRODUCCIÓN AGROPECUARIA

Tabla 8. Insumos pecuarios. Precios de alimentos balanceados, suplementos, coadyuvantes, adsorbentes, enzimas y aditivos 2019 (febrero)

Productos y mercados	Precio medio febrero	Variación porcentual	Productos y mercados	Precio medio febrero	Variación porcentual
Cerdos levante, 40 kilogramos (continuación)			Mojarra o tilapia levante, 40 kilogramos (continuación)		
Villeta (Cundinamarca)	53.017	1,2	Chinchiná (Caldas)	92.750	0,2
Yarumal (Antioquia)	60.900	0,3	Cimitarra (Santander)	95.250	-1,0
Yopal (Casanare)	58.462	5,3	Corinto (Cauca)	99.120	1,7
Zarzal (Valle del Cauca)	59.392	0,1	Cúcuta (Norte de Santander)	96.420	0,0
Mojarra o tilapia engorde, 40 kilogramos			Dagua (Valle del Cauca)	72.350	0,6
Aguazul (Casanare)	74.333	n.d.	Espinal (Tolima)	81.900	0,0
Barbosa (Santander)	68.667	0,0	Florencia (Caquetá)	85.250	0,0
Campoalegre (Huila)	72.000	-0,5	Fusagasugá (Cundinamarca)	92.333	0,0
Cimitarra (Santander)	76.500	-2,3	Garzón (Huila)	94.620	0,2
Corinto (Cauca)	77.333	4,0	Guadalajara de Buga (Valle del Cauca)	84.906	-3,0
Cúcuta (Norte de Santander)	75.375	0,3	Jamundí (Valle del Cauca)	90.167	0,8
Espinal (Tolima)	69.600	0,0	La Celia (Risaralda)	90.625	1,4
Florencia (Caquetá)	74.000	0,0	La Plata (Huila)	85.375	0,6
Garzón (Huila)	71.180	0,4	Lebrija (Santander)	89.500	-0,4
Guadalajara de Buga (Valle del Cauca)	65.647	n.d.	Lérida (Tolima)	90.033	-0,7
Jamundí (Valle del Cauca)	70.167	0,8	Neiva (Huila)	84.850	3,0
La Plata (Huila)	72.833	0,9	Pacho (Cundinamarca)	96.333	2,5
Lebrija (Santander)	72.625	-0,6	Paz de Ariporo (Casanare)	84.000	n.d.
Neiva (Huila)	72.617	1,4	Piedecuesta (Santander)	92.333	-4,2
Pasto (Nariño)	68.495	n.d.	Pitalito (Huila)	91.588	0,1
Rionegro (Santander)	72.200	-1,4	Popayán (Cauca)	89.333	-1,1
Sabana de Torres (Santander)	73.300	0,5	Puerto Rico (Caquetá)	91.667	0,0
San Gil (Santander)	73.867	-0,7	Riosucio (Caldas)	91.267	0,0
San Vicente de Chucurí (Santander)	69.400	0,7	Sabana de Torres (Santander)	89.167	-0,4
Socorro (Santander)	71.200	-1,1	San Alberto (Cesar)	96.125	1,7
Tuluá (Valle del Cauca)	70.633	0,1	San Gil (Santander)	93.500	0,2
Mojarra o tilapia iniciación, 40 kilogramos			San Vicente de Chucurí (Santander)	86.833	-0,4
Florencia (Caquetá)	104.250	-0,2	Santa Rosa de Cabal (Risaralda)	95.600	0,0
Neiva (Huila)	111.500	0,9	Socorro (Santander)	98.222	0,7
Sabana de Torres (Santander)	103.000	1,5	Trinidad (Casanare)	96.667	0,7
Socorro (Santander)	111.667	0,3	Tuluá (Valle del Cauca)	96.400	0,3
Mojarra o tilapia levante, 40 kilogramos			Villavicencio (Meta)	96.067	0,0
Aguachica (Cesar)	97.750	n.d.	Novillas, 40 kilogramos		
Aguazul (Casanare)	80.000	n.d.	Belén (Boyacá)	50.150	0,4
Barbosa (Santander)	85.500	0,0	Chía (Cundinamarca)	54.575	5,8
Barrancabermeja (Santander)	97.250	0,0	Chinácota (Norte de Santander)	53.000	n.d.
Bucaramanga (Santander)	88.000	0,8	Chocontá (Cundinamarca)	47.600	-0,7
Cachipay (Cundinamarca)	86.000	1,6	Ipiales (Nariño)	49.833	n.d.
Campoalegre (Huila)	92.767	n.d.	Pasto (Nariño)	48.174	0,2
Chinácota (Norte de Santander)	101.333	0,7	Pupiales (Nariño)	49.750	-0,7

A LA PRODUCCIÓN AGROPECUARIA

Tabla 8. Insumos pecuarios. Precios de alimentos balanceados, suplementos, coadyuvantes, adsorbentes, enzimas y aditivos 2019 (febrero)

Productos y mercados	Precio medio febrero	Variación porcentual	Productos y mercados	Precio medio febrero	Variación porcentual
Novillas, 40 kilogramos (continuación)			Pollito iniciación, 40 kilogramos (continuación)		
Tunja (Boyacá)	49.050	0,6	Lérida (Tolima)	67.475	-0,4
Villa de San Diego de Ubaté (Cundinamarca)	52.767	0,0	Líbano (Tolima)	70.000	0,7
Villapinzón (Cundinamarca)	47.760	0,7	Málaga (Santander)	60.600	0,0
Pollito iniciación, 40 kilogramos			Manizales (Caldas)	65.800	0,0
Ábrego (Norte de Santander)	57.000	0,0	Marsella (Risaralda)	62.600	0,0
Aguachica (Cesar)	65.667	0,0	Medellín (Antioquia)	71.250	7,5
Aguazul (Casanare)	62.200	0,3	Moniquirá (Boyacá)	67.500	-1,7
Algeciras (Huila)	69.000	-1,9	Neiva (Huila)	69.671	0,6
Anserma (Caldas)	65.700	0,8	Ocaña (Norte de Santander)	56.500	0,9
Apía (Risaralda)	62.575	0,9	Palmira (Valle del Cauca)	61.000	0,5
Armenia (Quindío)	58.433	-0,4	Pasto (Nariño)	70.710	1,1
Barbosa (Santander)	62.940	-1,7	Paz de Ariporo (Casanare)	67.875	1,1
Barrancabermeja (Santander)	66.333	0,0	Peñol (Antioquia)	61.650	-0,9
Belén de Umbría (Risaralda)	64.300	0,9	Pereira (Risaralda)	63.449	0,0
Bogotá, D.C.	65.800	0,0	Piedecuesta (Santander)	58.600	0,7
Cachipay (Cundinamarca)	67.433	0,0	Piendamó (Cauca)	64.333	-1,0
Cali (Valle del Cauca)	63.205	1,8	Pitalito (Huila)	68.280	0,0
Campoalegre (Huila)	69.533	0,2	Popayán (Cauca)	63.600	1,3
Cáqueza (Cundinamarca)	67.000	0,5	Puerto López (Meta)	63.100	-0,5
Chaparral (Tolima)	70.600	0,0	Quimbaya (Quindío)	64.400	0,2
Chinácota (Norte de Santander)	64.611	0,4	Rionegro (Antioquia)	61.467	1,5
Chipaqué (Cundinamarca)	55.000	0,0	Rionegro (Santander)	60.667	-0,1
Choachí (Cundinamarca)	62.583	0,4	Riosucio (Caldas)	64.783	0,0
Cimitarra (Santander)	68.875	0,9	Roldanillo (Valle del Cauca)	64.317	n.d.
Corinto (Cauca)	60.125	4,0	Sabana de Torres (Santander)	62.125	0,0
Cúcuta (Norte de Santander)	60.740	2,2	Sabanalarga (Atlántico)	53.833	0,0
Dagua (Valle del Cauca)	54.783	0,1	Saldaña (Tolima)	67.000	0,8
El Santuario (Antioquia)	59.333	0,3	San Alberto (Cesar)	62.667	1,1
Espinal (Tolima)	67.867	0,0	San Gil (Santander)	59.633	-3,4
Florencia (Caquetá)	72.333	-0,5	San Vicente de Chucurí (Santander)	62.550	0,7
Fómeque (Cundinamarca)	65.500	0,3	Santa Bárbara (Antioquia)	61.200	0,0
Fresno (Tolima)	69.467	0,0	Santa Rosa de Cabal (Risaralda)	60.760	0,0
Funza (Cundinamarca)	59.200	-0,5	Santander de Quilichao (Cauca)	60.850	0,0
Fusagasugá (Cundinamarca)	68.750	0,4	Socorro (Santander)	64.700	0,0
Garzón (Huila)	63.933	0,2	Trinidad (Casanare)	70.667	4,8
Guateque (Boyacá)	65.000	0,8	Tuluá (Valle del Cauca)	63.567	-0,3
Ibagué (Tolima)	66.600	0,7	Valledupar (Cesar)	54.667	-1,4
Jamundí (Valle del Cauca)	63.000	1,0	Villavicencio (Meta)	62.020	0,0
La Celia (Risaralda)	61.420	3,2	Villeta (Cundinamarca)	65.559	1,2
Lebrija (Santander)	60.667	0,9	Viterbo (Caldas)	60.300	-0,3

A LA PRODUCCIÓN AGROPECUARIA

Tabla 8. Insumos pecuarios. Precios de alimentos balanceados, suplementos, coadyuvantes, adsorbentes, enzimas y aditivos 2019 (febrero)

Productos y mercados	Precio medio febrero	Variación porcentual	Productos y mercados	Precio medio febrero	Variación porcentual
Pollito iniciación, 40 kilogramos (continuación)			Pollo engorde, 40 kilogramos (continuación)		
Yopal (Casanare)	65.375	3,4	Girardot (Cundinamarca)	69.500	-0,4
Zarzal (Valle del Cauca)	68.242	-0,1	Guateque (Boyacá)	65.563	1,2
Pollito preiniciador, 40 kilogramos			Ipiales (Nariño)	53.972	-2,3
Cimitarra (Santander)	71.133	0,9	Jamundí (Valle del Cauca)	62.900	1,1
Pupiales (Nariño)	72.150	1,6	La Mesa (Cundinamarca)	67.500	1,5
Sabana de Torres (Santander)	66.167	0,0	La Plata (Huila)	62.875	0,6
San Gil (Santander)	66.533	0,2	Lebrija (Santander)	63.500	1,2
Socorro (Santander)	86.667	-0,4	Lérida (Tolima)	68.100	2,5
Valledupar (Cesar)	62.667	-1,6	Líbano (Tolima)	69.250	0,4
Pollo engorde, 40 kilogramos			Madrid (Cundinamarca)	61.626	-0,4
Ábrego (Norte de Santander)	60.000	-0,3	Málaga (Santander)	62.000	0,0
Aguachica (Cesar)	65.000	0,0	Marinilla (Antioquia)	58.680	1,7
Aguazul (Casanare)	62.750	0,4	Marsella (Risaralda)	57.333	0,0
Algeciras (Huila)	67.800	-0,7	Medellín (Antioquia)	67.183	-2,3
Armenia (Quindío)	54.767	-1,6	Moniquirá (Boyacá)	55.375	-1,6
Barbosa (Antioquia)	53.909	0,2	Montenegro (Quindío)	58.800	5,2
Barbosa (Santander)	51.083	2,4	Neira (Caldas)	61.333	0,0
Barrancabermeja (Santander)	66.250	0,0	Neiva (Huila)	68.321	0,4
Cachipay (Cundinamarca)	67.325	0,0	Ocaña (Norte de Santander)	57.371	0,1
Caicedonia (Valle del Cauca)	57.233	0,0	Palmira (Valle del Cauca)	61.533	0,5
Cajamarca (Tolima)	75.000	0,9	Pasto (Nariño)	60.878	3,3
Calarcá (Quindío)	60.683	0,0	Paz de Ariporo (Casanare)	70.333	2,1
Cali (Valle del Cauca)	63.077	1,1	Peñol (Antioquia)	60.950	-0,1
Campoalegre (Huila)	73.667	-1,4	Pereira (Risaralda)	58.526	0,5
Cáqueza (Cundinamarca)	64.400	-1,2	Piedecuesta (Santander)	52.889	0,4
Chaparral (Tolima)	70.700	0,0	Pitalito (Huila)	65.600	0,0
Chinácota (Norte de Santander)	62.838	-0,1	Popayán (Cauca)	61.500	0,4
Chinchiná (Caldas)	60.667	1,4	Puerto López (Meta)	60.000	-0,1
Chipaqué (Cundinamarca)	52.750	-2,3	Quimbaya (Quindío)	58.680	0,0
Choachí (Cundinamarca)	62.500	0,0	Rionegro (Santander)	59.417	0,4
Cimitarra (Santander)	67.455	2,8	Riosucio (Caldas)	60.863	0,0
Corinto (Cauca)	60.875	4,2	Sabana de Torres (Santander)	62.125	0,0
Cúcuta (Norte de Santander)	61.713	1,2	Sabanalarga (Atlántico)	51.333	0,0
Dagua (Valle del Cauca)	55.200	0,2	Saldaña (Tolima)	65.200	0,6
Espinal (Tolima)	68.650	0,0	Samacá (Boyacá)	57.667	0,2
Florencia (Caquetá)	70.063	-0,4	San Alberto (Cesar)	56.333	0,6
Fómeque (Cundinamarca)	64.733	0,3	San Gil (Santander)	58.875	-2,2
Fresno (Tolima)	66.280	0,0	San Sebastián de Mariquita (Tolima)	63.700	0,0
Funza (Cundinamarca)	58.778	-0,1	San Vicente de Chucurí (Santander)	63.040	0,4
Fusagasugá (Cundinamarca)	69.900	0,3			
Garzón (Huila)	64.840	0,4			

A LA PRODUCCIÓN AGROPECUARIA

Tabla 8. Insumos pecuarios. Precios de alimentos balanceados, suplementos, coadyuvantes, adsorbentes, enzimas y aditivos 2019 (febrero)

Productos y mercados	Precio medio febrero	Variación porcentual	Productos y mercados	Precio medio febrero	Variación porcentual
Pollo engorde, 40 kilogramos (continuación)			Ponedoras, 40 kilogramos (continuación)		
San Vicente Ferrer (Antioquia)	60.750	n.d.	Dagua (Valle del Cauca)	46.780	0,1
Santa Bárbara (Antioquia)	61.078	0,1	El Rosal (Cundinamarca)	41.867	1,9
Santa Rosa de Cabal (Risaralda)	59.725	0,0	Espinal (Tolima)	55.125	0,0
Santander de Quilichao (Cauca)	61.017	0,3	Florencia (Caquetá)	61.750	-0,4
Sevilla (Valle del Cauca)	57.800	0,0	Fómeque (Cundinamarca)	51.229	0,3
Socorro (Santander)	63.875	0,4	Fresno (Tolima)	53.740	0,0
Supía (Caldas)	61.000	1,6	Funza (Cundinamarca)	50.968	1,8
Trinidad (Casanare)	68.000	0,7	Fusagasugá (Cundinamarca)	56.350	0,4
Tuluá (Valle del Cauca)	63.567	-0,3	Garzón (Huila)	56.600	-0,2
Valledupar (Cesar)	49.750	-4,3	Girardot (Cundinamarca)	54.225	0,0
Vélez (Santander)	61.667	n.d.	Granada (Meta)	53.333	0,0
Ventaquemada (Boyacá)	64.667	n.d.	Guadalajara de Buga (Valle del Cauca)	51.833	0,0
Villa de San Diego de Ubaté (Cundinamarca)	67.100	0,7	Guateque (Boyacá)	50.400	0,0
Villavicencio (Meta)	62.833	0,0	Ibagué (Tolima)	54.529	1,3
Villeta (Cundinamarca)	65.221	1,2	Jamundí (Valle del Cauca)	55.200	0,7
Viterbo (Caldas)	60.767	0,6	La Ceja (Antioquia)	56.000	0,0
Yopal (Casanare)	63.375	3,0	La Mesa (Cundinamarca)	57.000	0,7
Zarzal (Valle del Cauca)	59.389	-0,3	La Plata (Huila)	56.750	0,2
Ponedoras, 40 kilogramos			Lebrija (Santander)	49.533	-0,3
Ábrego (Norte de Santander)	51.200	-0,4	Líbano (Tolima)	55.000	0,0
Aguazul (Casanare)	53.167	n.d.	Madrid (Cundinamarca)	47.336	0,6
Algeciras (Huila)	59.500	0,8	Málaga (Santander)	51.000	0,0
Armenia (Quindío)	48.813	0,7	Marinilla (Antioquia)	50.167	4,7
Barbosa (Santander)	49.318	0,1	Marsella (Risaralda)	54.933	-0,6
Barrancabermeja (Santander)	57.000	0,0	Moniquirá (Boyacá)	53.000	-0,3
Belén (Boyacá)	53.050	0,1	Neira (Caldas)	57.500	-0,9
Bogotá, D.C.	44.733	0,0	Neiva (Huila)	57.313	0,9
Cachipay (Cundinamarca)	54.833	0,0	Ocaña (Norte de Santander)	53.767	0,0
Calarcá (Quindío)	54.167	-0,1	Palmira (Valle del Cauca)	52.433	1,0
Cali (Valle del Cauca)	54.311	3,9	Pamplona (Norte de Santander)	53.667	-1,2
Campoalegre (Huila)	57.625	-0,9	Pasto (Nariño)	48.517	n.d.
Cáqueza (Cundinamarca)	49.625	-1,0	Paz de Ariporo (Casanare)	53.000	-0,9
Chaparral (Tolima)	58.500	n.d.	Peñol (Antioquia)	54.060	1,0
Chinácota (Norte de Santander)	54.000	1,1	Pereira (Risaralda)	52.282	-0,1
Chipaque (Cundinamarca)	46.500	-1,7	Piedecuesta (Santander)	48.300	-0,4
Choachí (Cundinamarca)	53.200	-0,3	Pitalito (Huila)	56.680	0,0
Chocontá (Cundinamarca)	52.460	0,0	Puerto López (Meta)	58.420	1,0
Cimitarra (Santander)	59.500	0,8	Quimbaya (Quindío)	52.700	n.d.
Corinto (Cauca)	52.500	0,6	Rionegro (Santander)	50.000	0,0
Cúcuta (Norte de Santander)	51.350	0,0	Roldanillo (Valle del Cauca)	55.133	n.d.

A LA PRODUCCIÓN AGROPECUARIA

Tabla 8. Insumos pecuarios. Precios de alimentos balanceados, suplementos, coadyuvantes, adsorbentes, enzimas y aditivos 2019 (febrero)

Productos y mercados	Precio medio febrero	Variación porcentual	Productos y mercados	Precio medio febrero	Variación porcentual
Ponedoras, 40 kilogramos (continuación)			Terneras, 40 kilogramos (continuación)		
Samacá (Boyacá)	56.217	0,6	Santander de Quilichao (Cauca)	55.400	3,0
San Sebastián de Mariquita (Tolima)	52.160	0,4	Socorro (Santander)	60.167	1,7
San Vicente de Chucurí (Santander)	52.733	1,3	Toca (Boyacá)	58.333	n.d.
Santander de Quilichao (Cauca)	51.400	0,3	Tuluá (Valle del Cauca)	53.733	0,0
Socorro (Santander)	54.000	0,0	Tunja (Boyacá)	56.925	1,0
Toca (Boyacá)	51.000	-0,6	Ventaquemada (Boyacá)	59.714	6,6
Tuluá (Valle del Cauca)	56.267	-0,3	Villa de San Diego de Ubaté (Cundinamarca)	59.525	-0,3
Valledupar (Cesar)	53.000	1,0	Villapinzón (Cundinamarca)	54.700	0,7
Villanueva (Casanare)	50.250	-3,4	Yarumal (Antioquia)	54.350	1,3
Villapinzón (Cundinamarca)	49.833	1,9	Yopal (Casanare)	60.600	n.d.
Villeta (Cundinamarca)	54.858	0,6	Vacas leche, 40 kilogramos		
Yopal (Casanare)	53.500	1,9	Ábrego (Norte de Santander)	48.000	0,0
Zarzal (Valle del Cauca)	50.880	-1,0	Aguachica (Cesar)	36.100	0,2
Terneras, 40 kilogramos			Aguazul (Casanare)	42.800	n.d.
Aguazul (Casanare)	58.750	n.d.	Anserma (Caldas)	38.425	1,1
Barbosa (Santander)	51.000	-0,3	Apía (Risaralda)	42.633	-0,5
Belén (Boyacá)	57.579	0,1	Armenia (Quindío)	39.333	-0,8
Cajamarca (Tolima)	59.900	0,0	Barbosa (Santander)	36.000	-0,2
Cali (Valle del Cauca)	54.121	0,4	Belén (Boyacá)	45.338	1,7
Chía (Cundinamarca)	57.540	2,4	Bogotá, D.C.	40.767	0,1
Chocontá (Cundinamarca)	57.075	-0,7	Cajamarca (Tolima)	46.667	0,0
Corinto (Cauca)	57.167	2,7	Cali (Valle del Cauca)	44.110	0,7
Dagua (Valle del Cauca)	51.625	-0,2	Campoalegre (Huila)	49.667	0,0
Duitama (Boyacá)	60.983	0,1	Chía (Cundinamarca)	51.583	-1,2
El Rosal (Cundinamarca)	55.483	0,5	Chinácota (Norte de Santander)	41.844	0,8
Fusagasugá (Cundinamarca)	55.167	0,6	Chinchiná (Caldas)	43.300	3,9
Guadalajara de Buga (Valle del Cauca)	52.000	0,0	Chipaque (Cundinamarca)	38.000	0,4
Guateque (Boyacá)	62.000	-0,2	Chiquinquirá (Boyacá)	56.586	-0,5
La Unión (Antioquia)	55.970	0,2	Choachí (Cundinamarca)	40.667	0,0
Madrid (Cundinamarca)	56.450	-0,8	Chocontá (Cundinamarca)	39.689	0,4
Málaga (Santander)	59.000	0,0	Circasia (Quindío)	44.740	0,0
Manizales (Caldas)	58.780	1,1	Cuaspúd (Nariño)	43.545	0,7
Palmira (Valle del Cauca)	53.750	1,9	Cúcuta (Norte de Santander)	38.986	1,8
Pasto (Nariño)	53.814	n.d.	Cumbal (Nariño)	43.273	-0,8
Rionegro (Antioquia)	56.850	0,9	Dagua (Valle del Cauca)	36.840	1,4
Samacá (Boyacá)	56.800	n.d.	Duitama (Boyacá)	40.050	-0,4
San Gil (Santander)	55.267	-3,3	El Carmen de Viboral (Antioquia)	41.300	2,0
San Pedro de Los Milagros (Antioquia)	53.027	1,5	El Rosal (Cundinamarca)	47.163	0,1
Santa Rosa de Osos (Antioquia)	54.342	0,3	El Santuario (Antioquia)	43.467	-0,2

Tabla 8. Insumos pecuarios. Precios de alimentos balanceados, suplementos, coadyuvantes, adsorbentes, enzimas y aditivos 2019 (febrero)

Productos y mercados	Precio medio febrero	Variación porcentual	Productos y mercados	Precio medio febrero	Variación porcentual
Vacas leche, 40 kilogramos (continuación)			Vacas leche, 40 kilogramos (continuación)		
Entrerriós (Antioquia)	43.173	n.d.	Ramiriquí (Boyacá)	48.667	-2,7
Fómeque (Cundinamarca)	40.360	0,0	Rionegro (Antioquia)	43.217	-0,1
Funza (Cundinamarca)	40.185	3,8	Riosucio (Caldas)	45.063	0,0
Fusagasugá (Cundinamarca)	43.780	0,0	Sabanalarga (Atlántico)	36.400	0,0
Garagoa (Boyacá)	41.333	0,0	Saldaña (Tolima)	38.875	0,6
Garzón (Huila)	46.971	0,1	Samacá (Boyacá)	47.064	0,9
Guachucal (Nariño)	48.085	-1,5	San Alberto (Cesar)	46.667	2,2
Guadalajara de Buga (Valle del Cauca)	39.085	0,0	San Gil (Santander)	47.740	-0,5
Guarne (Antioquia)	47.383	0,0	San Pedro de Los Milagros (Antioquia)	47.108	3,4
Guateque (Boyacá)	41.963	-0,3	San Vicente de Chucurí (Santander)	43.925	-0,6
Guática (Risaralda)	43.833	3,1	San Vicente Ferrer (Antioquia)	42.967	-0,3
Ipiales (Nariño)	43.098	-0,7	Santa Rosa de Cabal (Risaralda)	42.613	2,3
Jamundí (Valle del Cauca)	42.667	0,0	Santa Rosa de Osos (Antioquia)	44.360	0,1
La Ceja (Antioquia)	44.680	1,0	Santander de Quilichao (Cauca)	42.225	1,1
La Plata (Huila)	47.500	1,1	Socorro (Santander)	44.091	0,0
La Unión (Antioquia)	43.309	-2,1	Sogamoso (Boyacá)	50.008	-0,3
Madrid (Cundinamarca)	42.535	-1,1	Sonsón (Antioquia)	42.250	0,6
Málaga (Santander)	44.250	0,5	Subachoque (Cundinamarca)	48.530	0,1
Manizales (Caldas)	43.671	-1,0	Supía (Caldas)	42.900	1,6
Marinilla (Antioquia)	43.671	0,5	Toca (Boyacá)	44.889	0,0
Marsella (Risaralda)	42.433	0,0	Tuluá (Valle del Cauca)	42.575	0,1
Medellín (Antioquia)	45.003	0,2	Tunja (Boyacá)	41.588	2,8
Neiva (Huila)	47.575	0,5	Túquerres (Nariño)	39.350	-0,6
Pacho (Cundinamarca)	45.800	0,4	Ventaquemada (Boyacá)	42.300	1,6
Palmira (Valle del Cauca)	39.340	0,4	Villa de San Diego de Ubaté (Cundinamarca)	46.083	0,4
Pamplona (Norte de Santander)	47.000	0,0	Villapinzón (Cundinamarca)	43.500	1,0
Pasto (Nariño)	45.104	0,9	Yarumal (Antioquia)	42.300	1,1
Paz de Ariporo (Casanare)	38.500	n.d.	Zarzal (Valle del Cauca)	45.500	0,4
Pereira (Risaralda)	40.078	-0,1	Zipaquirá (Cundinamarca)	42.336	4,4
Piedecuesta (Santander)	42.667	2,4	Vacas Prelactancia, 40 kilogramos		
Pitalito (Huila)	48.142	0,3	Belén (Boyacá)	54.220	0,0
Popayán (Cauca)	45.000	0,7	Madrid (Cundinamarca)	50.743	0,9
Pupiales (Nariño)	46.347	0,6	Ventaquemada (Boyacá)	53.000	2,9
Quimbaya (Quindío)	43.500	1,0	Villapinzón (Cundinamarca)	50.900	-0,3

n. d. No determinado

A LA PRODUCCIÓN AGROPECUARIA

Tabla 9. Insumos pecuarios. Precios de antibióticos, antimicóticos y antiparasitarios 2019 (febrero)

Productos y mercados	Precio medio febrero	Variación porcentual	Productos y mercados	Precio medio febrero	Variación porcentual
Adiarrez N.F., 100 gramos			Albendazol 25% +Co, 20 centímetros cúbicos (continuación)		
El Carmen de Viboral (Antioquia)	18.883	n.d.	Chocontá (Cundinamarca)	6.200	n.d.
Entreríos (Antioquia)	17.107	-0,6	Córdoba (Nariño)	6.667	0,0
Santa Rosa de Osos (Antioquia)	17.803	0,0	Cuaspúd (Nariño)	5.357	1,4
Albendazol 25% +Co, 1 litro			Cumbal (Nariño)	5.875	0,0
Barbosa (Santander)	62.000	0,0	Duitama (Boyacá)	5.600	2,8
Bogotá, D.C.	70.425	0,9	El Carmen de Viboral (Antioquia)	5.103	n.d.
Chiquinquirá (Boyacá)	61.750	0,0	Garagoa (Boyacá)	5.700	-2,1
San Gil (Santander)	58.000	-5,8	Ipiales (Nariño)	4.767	-1,2
Sogamoso (Boyacá)	80.425	1,1	Moniquirá (Boyacá)	6.067	0,0
Tunja (Boyacá)	74.325	0,3	Pacho (Cundinamarca)	5.750	0,0
Túquerres (Nariño)	73.100	0,7	Pasto (Nariño)	4.851	1,8
Vélez (Santander)	53.667	-1,2	Popayán (Cauca)	6.200	3,3
Villa de San Diego de Ubaté (Cundinamarca)	82.517	0,0	Pupiales (Nariño)	5.880	3,2
Villapinzón (Cundinamarca)	74.767	n.d.	Ramiriquí (Boyacá)	6.000	-5,3
Albendazol 25% +Co, 10 centímetros cúbicos			Samacá (Boyacá)	6.000	1,1
Chiquinquirá (Boyacá)	3.000	4,3	Sogamoso (Boyacá)	5.467	6,5
Córdoba (Nariño)	4.333	0,0	Tunja (Boyacá)	5.375	n.d.
Cuaspúd (Nariño)	3.250	0,0	Túquerres (Nariño)	5.400	0,0
Cumbal (Nariño)	3.500	-8,7	Vélez (Santander)	5.750	n.d.
Ipiales (Nariño)	3.067	0,0	Ventaquemada (Boyacá)	5.500	2,3
Moniquirá (Boyacá)	4.300	-4,4	Albendazol 25% +Co, 500 centímetros cúbicos		
Pasto (Nariño)	2.525	-2,3	Barbosa (Santander)	34.333	n.d.
Albendazol 25% +Co, 100 centímetros cúbicos			Chiquinquirá (Boyacá)	37.940	5,4
Chiquinquirá (Boyacá)	12.000	0,0	Chocontá (Cundinamarca)	47.833	n.d.
Popayán (Cauca)	14.167	0,5	Pasto (Nariño)	43.193	0,1
Samacá (Boyacá)	15.667	n.d.	Popayán (Cauca)	46.333	0,7
Socorro (Santander)	11.833	1,4	San Gil (Santander)	37.125	-0,5
Sogamoso (Boyacá)	16.333	1,7	Sibundoy (Putumayo)	37.967	0,0
Toca (Boyacá)	13.833	-6,2	Toca (Boyacá)	40.000	n.d.
Tunja (Boyacá)	15.100	0,8	Tunja (Boyacá)	45.000	1,8
Vélez (Santander)	11.000	3,1	Amitraz 20,8% EC, 100 centímetros cúbicos		
Villapinzón (Cundinamarca)	15.400	3,4	Barrancabermeja (Santander)	11.667	0,0
Albendazol 25% +Co, 120 centímetros cúbicos			Bucaramanga (Santander)	14.667	7,3
Chiquinquirá (Boyacá)	16.060	0,9	Chiquinquirá (Boyacá)	12.875	5,8
Duitama (Boyacá)	17.117	1,7	Vélez (Santander)	13.333	5,3
Villa de San Diego de Ubaté (Cundinamarca)	16.400	-1,0	Amitraz 20,8% EC, 20 centímetros cúbicos		
Albendazol 25% +Co, 20 centímetros cúbicos			Algeciras (Huila)	5.167	n.d.
Barbosa (Santander)	5.667	3,0	Barrancabermeja (Santander)	4.667	3,7
Bucaramanga (Santander)	5.860	3,5	Buesaco (Nariño)	5.333	n.d.
Chiquinquirá (Boyacá)	5.100	-4,7	Campoalegre (Huila)	5.275	-0,8

A LA PRODUCCIÓN AGROPECUARIA

Tabla 9. Insumos pecuarios. Precios de antibióticos, antimicóticos y antiparasitarios 2019 (febrero)

Productos y mercados	Precio medio febrero	Variación porcentual	Productos y mercados	Precio medio febrero	Variación porcentual
Amitraz 20,8% EC, 20 centímetros cúbicos (continuación)			Benzetacil LA, 3 M.U.I. (continuación)		
Galeras (Sucre)	5.400	-1,8	Andes (Antioquia)	15.367	n.d.
La Unión (Nariño)	5.333	n.d.	Barbosa (Antioquia)	14.667	0,0
Neiva (Huila)	5.420	-1,5	Calarcá (Quindío)	16.167	n.d.
Pitalito (Huila)	4.600	0,0	Caucasia (Antioquia)	13.598	0,2
Amoxisol La, 100 centímetros cúbicos			Chaparral (Tolima)	15.533	2,4
Bogotá, D.C.	91.483	n.d.	Donmatías (Antioquia)	13.000	-0,6
Chiquinquirá (Boyacá)	87.410	0,0	El Santuario (Antioquia)	13.750	6,8
Donmatías (Antioquia)	80.263	-0,9	Entrerríos (Antioquia)	12.833	-0,5
Entrerríos (Antioquia)	76.600	-0,5	Fresno (Tolima)	15.000	0,0
Santa Rosa de Osos (Antioquia)	83.958	-0,8	Guarne (Antioquia)	13.740	-0,4
Amoxisol La, 50 centímetros cúbicos			Ibague (Tolima)	12.763	0,0
Chiquinquirá (Boyacá)	49.975	0,0	La Ceja (Antioquia)	14.733	n.d.
Pasto (Nariño)	47.800	-0,1	La Unión (Antioquia)	14.833	0,0
Santa Rosa de Osos (Antioquia)	45.668	-0,3	La Virginia (Risaralda)	15.167	n.d.
Azium, 50 centímetros cúbicos			Líbano (Tolima)	16.000	-0,2
Chiquinquirá (Boyacá)	93.704	1,3	Marinilla (Antioquia)	12.475	-0,2
Villa de San Diego de Ubaté (Cundinamarca)	90.038	-0,6	Medellín (Antioquia)	15.238	1,5
Zipaquirá (Cundinamarca)	101.850	5,7	Montería (Córdoba)	13.625	0,9
Bañamax, 1 litro			Pereira (Risaralda)	14.760	-2,6
Aguazul (Casanare)	103.333	3,3	Rionegro (Antioquia)	15.388	2,5
Arauca (Arauca)	86.000	-1,0	San Pedro de Los Milagros (Antioquia)	13.733	n.d.
Villavicencio (Meta)	108.000	0,0	Santa Bárbara (Antioquia)	16.000	2,2
Bañol EC, 33 centímetros cúbicos			Santa Rosa de Osos (Antioquia)	12.783	0,1
Barranquilla (Atlántico)	5.400	9,5	Sonsón (Antioquia)	13.840	0,0
Fundación (Magdalena)	5.700	3,6	Túquerres (Nariño)	14.567	1,2
Girardot (Cundinamarca)	6.333	n.d.	Yarumal (Antioquia)	13.500	-1,5
Santa Marta (Magdalena)	5.575	0,0	Benzetacil LA, 6 M.U.I.		
Socorro (Santander)	5.333	0,0	Abejorral (Antioquia)	23.355	2,9
Vélez (Santander)	5.333	n.d.	Andes (Antioquia)	25.733	n.d.
Baytril 5% Solución Inyectable, 100 centímetros cúbicos			Barbosa (Antioquia)	24.210	0,0
Bucaramanga (Santander)	106.333	0,0	Bogotá, D.C.	22.937	2,2
Entrerríos (Antioquia)	86.118	0,0	Calarcá (Quindío)	27.233	n.d.
Medellín (Antioquia)	94.530	0,1	Cartago (Valle del Cauca)	24.468	-3,5
Montería (Córdoba)	97.000	0,0	Caucasia (Antioquia)	22.433	0,4
Baytril 5% Solución Inyectable, 50 centímetros cúbicos			Chaparral (Tolima)	25.260	-0,3
Montería (Córdoba)	46.875	-5,3	Chinchiná (Caldas)	27.933	0,0
Palmira (Valle del Cauca)	51.367	0,0	Donmatías (Antioquia)	21.886	0,1
Peñol (Antioquia)	47.333	0,0	El Carmen de Viboral (Antioquia)	21.767	n.d.
Benzetacil LA, 3 M.U.I.			El Santuario (Antioquia)	20.750	1,2
Abejorral (Antioquia)	14.017	2,8	Entrerríos (Antioquia)	19.410	-0,9

A LA PRODUCCIÓN AGROPECUARIA

Tabla 9. Insumos pecuarios. Precios de antibióticos, antimicóticos y antiparasitarios 2019 (febrero)

Productos y mercados	Precio medio febrero	Variación porcentual	Productos y mercados	Precio medio febrero	Variación porcentual
Benzetacil LA, 6 M.U.I. (continuación)			Benzetacil LA, 9 M.U.I. (continuación)		
Guarne (Antioquia)	22.230	0,5	Rionegro (Antioquia)	33.013	6,0
Ibagué (Tolima)	22.007	3,1	San Pedro de Los Milagros (Antioquia)	29.380	1,4
La Ceja (Antioquia)	23.358	n.d.	Santa Bárbara (Antioquia)	32.867	-2,8
La Unión (Antioquia)	22.083	0,3	Santa Rosa de Osos (Antioquia)	27.517	-0,3
Líbano (Tolima)	25.440	2,0	Sonsón (Antioquia)	31.403	0,3
Manizales (Caldas)	25.788	0,0	Yarumal (Antioquia)	27.400	-1,0
Marinilla (Antioquia)	21.446	0,4	Berenil, 100 centímetros cúbicos		
Medellín (Antioquia)	24.459	0,4	Bogotá, D.C.	84.527	-0,5
Montería (Córdoba)	22.760	5,6	Bucaramanga (Santander)	95.667	0,0
Pereira (Risaralda)	24.540	3,2	Cartago (Valle del Cauca)	109.147	13,1
Rionegro (Antioquia)	24.113	1,0	Entreríos (Antioquia)	80.167	0,1
San Pedro de Los Milagros (Antioquia)	21.943	n.d.	Montería (Córdoba)	90.500	-0,2
Santa Bárbara (Antioquia)	25.600	0,7	Santa Rosa de Osos (Antioquia)	79.071	-0,2
Santa Rosa de Cabal (Risaralda)	24.633	0,0	Berenil, 20 centímetros cúbicos		
Santa Rosa de Osos (Antioquia)	21.355	-0,2	Abejorral (Antioquia)	21.098	-0,4
Sonsón (Antioquia)	22.668	0,3	Aguachica (Cesar)	22.667	-1,4
Túquerres (Nariño)	22.950	0,0	Andes (Antioquia)	25.167	n.d.
Viterbo (Caldas)	23.333	0,0	Barbosa (Antioquia)	22.197	n.d.
Yarumal (Antioquia)	21.180	0,1	Belén (Boyacá)	19.893	0,0
Benzetacil LA, 9 M.U.I.			Bogotá, D.C.	20.976	3,6
Abejorral (Antioquia)	31.553	3,5	Buesaco (Nariño)	22.333	0,0
Andes (Antioquia)	33.117	n.d.	Cajamarca (Tolima)	23.250	0,1
Barbosa (Antioquia)	31.873	0,0	Calarcá (Quindío)	25.867	-3,5
Calarcá (Quindío)	36.800	n.d.	Cali (Valle del Cauca)	23.600	-3,3
Cartago (Valle del Cauca)	34.363	0,0	Cáqueza (Cundinamarca)	21.933	-0,9
Caucasia (Antioquia)	29.208	0,0	Cartago (Valle del Cauca)	24.385	0,0
Chiquinquirá (Boyacá)	29.593	0,0	Caucasia (Antioquia)	18.597	n.d.
Donmatías (Antioquia)	29.134	-0,2	Chaparral (Tolima)	23.300	n.d.
El Carmen de Viboral (Antioquia)	28.512	n.d.	Chinchiná (Caldas)	27.000	0,9
El Santuario (Antioquia)	29.000	1,8	Chiquinquirá (Boyacá)	17.693	0,6
Entreríos (Antioquia)	26.873	-1,5	Chocontá (Cundinamarca)	22.000	-1,0
Guarne (Antioquia)	29.470	0,2	Dagua (Valle del Cauca)	23.700	0,0
La Ceja (Antioquia)	31.655	1,4	Donmatías (Antioquia)	20.063	-0,5
La Unión (Antioquia)	29.480	0,0	Duitama (Boyacá)	19.320	-1,7
La Virginia (Risaralda)	32.933	n.d.	El Carmen de Viboral (Antioquia)	18.614	n.d.
Marinilla (Antioquia)	30.984	0,1	El Santuario (Antioquia)	18.667	-1,8
Medellín (Antioquia)	31.974	0,9	Entreríos (Antioquia)	18.763	1,7
Montería (Córdoba)	30.500	-0,3	Facatativá (Cundinamarca)	19.867	n.d.
Peñol (Antioquia)	28.167	0,6	Fómeque (Cundinamarca)	22.533	-2,9
Pereira (Risaralda)	30.733	0,0	Fusagasugá (Cundinamarca)	20.933	-1,9

A LA PRODUCCIÓN AGROPECUARIA

Tabla 9. Insumos pecuarios. Precios de antibióticos, antimicóticos y antiparasitarios 2019 (febrero)

Productos y mercados	Precio medio febrero	Variación porcentual	Productos y mercados	Precio medio febrero	Variación porcentual
Berenil, 20 centímetros cúbicos (continuación)			Bovex Ft, 30 centímetros cúbicos		
Garagoa (Boyacá)	22.500	-2,2	Cuaspúd (Nariño)	9.500	1,1
Guadalajara de Buga (Valle del Cauca)	22.813	1,7	Cumbal (Nariño)	9.150	0,3
La Unión (Valle del Cauca)	24.667	0,0	Ipiales (Nariño)	9.480	-0,9
La Virginia (Risaralda)	24.000	n.d.	Pasto (Nariño)	9.820	0,0
Líbano (Tolima)	23.667	0,0	Pupiales (Nariño)	9.400	0,4
Málaga (Santander)	21.750	2,4	Sibundoy (Putumayo)	11.125	-1,1
Manizales (Caldas)	23.738	4,4	Túquerres (Nariño)	9.250	0,3
Marinilla (Antioquia)	19.675	-1,0	Bovisec, 4 jeringas/5 gramos		
Medellín (Antioquia)	22.230	1,5	Barbosa (Antioquia)	21.025	0,7
Moniquirá (Boyacá)	26.967	-0,6	El Carmen de Viboral (Antioquia)	17.933	1,5
Montería (Córdoba)	21.625	1,4	El Santuario (Antioquia)	19.667	-0,4
Pacho (Cundinamarca)	19.800	2,1	Entrerriós (Antioquia)	17.543	4,6
Palmira (Valle del Cauca)	23.548	-0,3	Guarne (Antioquia)	18.738	0,1
Pasto (Nariño)	20.067	0,7	Marinilla (Antioquia)	18.766	0,3
Peñol (Antioquia)	22.000	-0,6	Medellín (Antioquia)	21.476	-0,9
Piendamó (Cauca)	18.133	0,7	San Pedro de Los Milagros (Antioquia)	18.583	n.d.
Popayán (Cauca)	17.633	-0,4	Santa Rosa de Osos (Antioquia)	18.258	1,2
Ramiriquí (Boyacá)	23.750	-1,0	Yarumal (Antioquia)	17.677	-0,4
Salamina (Caldas)	22.375	0,3	Cipermetrina 15% EC, 1 litro		
Santa Rosa de Cabal (Risaralda)	22.475	n.d.	Bucaramanga (Santander)	40.000	0,0
Santa Rosa de Osos (Antioquia)	20.115	0,2	Puerto López (Meta)	39.000	n.d.
Sibundoy (Putumayo)	21.033	0,0	Puerto Rico (Caquetá)	32.667	-0,6
Sogamoso (Boyacá)	21.900	0,0	Yopal (Casanare)	35.333	n.d.
Tuluá (Valle del Cauca)	23.436	0,0	Cipermetrina 15% EC, 20 centímetros cúbicos		
Tunja (Boyacá)	22.800	5,4	Algeciras (Huila)	5.500	-2,9
Túquerres (Nariño)	21.400	1,9	Campoalegre (Huila)	4.500	-10,0
Villa de San Diego de Ubaté (Cundinamarca)	17.200	0,0	Chaparral (Tolima)	5.000	7,1
Villapinzón (Cundinamarca)	21.333	0,0	Garzón (Huila)	5.250	7,1
Zipaquirá (Cundinamarca)	22.333	n.d.	Clordelin, 20 centímetros cúbicos		
Borgal 24%, 30 centímetros cúbicos			El Carmen de Viboral (Antioquia)	23.610	n.d.
Cartago (Valle del Cauca)	43.329	0,0	La Dorada (Caldas)	28.000	4,6
La Unión (Valle del Cauca)	45.083	n.d.	Peñol (Antioquia)	27.400	1,4
Tuluá (Valle del Cauca)	41.269	n.d.	Sabana de Torres (Santander)	28.667	1,2
Bovex Ft, 15 centímetros cúbicos			Socorro (Santander)	23.867	0,0
Cumbal (Nariño)	5.733	0,0	Villa de San Diego de Ubaté (Cundinamarca)	25.513	0,0
Guachucal (Nariño)	5.267	0,0	Yarumal (Antioquia)	23.528	0,1
Ipiales (Nariño)	5.580	0,0	Coccigan - S, 10 centímetros cúbicos		
Pasto (Nariño)	5.700	0,0	El Carmen de Viboral (Antioquia)	7.015	n.d.
Pupiales (Nariño)	6.080	0,0	Líbano (Tolima)	8.167	0,0

A LA PRODUCCIÓN AGROPECUARIA

Tabla 9. Insumos pecuarios. Precios de antibióticos, antimicóticos y antiparasitarios 2019 (febrero)

Productos y mercados	Precio medio febrero	Variación porcentual	Productos y mercados	Precio medio febrero	Variación porcentual
Coccigan - S, 10 centímetros cúbicos (continuación)			Coccigan, 25 gramos (continuación)		
Montería (Córdoba)	7.833	1,1	Fusagasugá (Cundinamarca)	7.933	0,0
Coccigan - S, 100 centímetros cúbicos			Galeras (Sucre)	7.840	-3,5
La Dorada (Caldas)	35.033	-1,7	Garagoa (Boyacá)	7.980	2,6
Montería (Córdoba)	34.625	-0,7	Garzón (Huila)	7.300	-1,4
Sabana de Torres (Santander)	37.950	-1,7	Girardot (Cundinamarca)	7.800	2,2
Sincelejo (Sucre)	33.600	0,9	Guachucal (Nariño)	6.925	0,8
Villanueva (Casanare)	41.000	n.d.	Guarne (Antioquia)	7.125	0,0
Coccigan, 25 gramos			Ibagué (Tolima)	7.714	-1,8
Abejorral (Antioquia)	7.203	1,1	Ipiales (Nariño)	7.500	0,0
Aguachica (Cesar)	7.400	0,5	Jamundí (Valle del Cauca)	8.900	0,0
Algeciras (Huila)	7.167	n.d.	Lebrija (Santander)	7.333	0,0
Andes (Antioquia)	8.325	-0,4	Líbano (Tolima)	7.900	-1,3
Barranquilla (Atlántico)	8.233	2,1	Marinilla (Antioquia)	7.203	n.d.
Belén (Boyacá)	7.533	0,0	Medellín (Antioquia)	7.432	-3,2
Buesaco (Nariño)	7.833	n.d.	Moniquirá (Boyacá)	8.433	4,1
Cajamarca (Tolima)	7.250	2,1	Montería (Córdoba)	7.800	4,5
Cali (Valle del Cauca)	8.130	2,3	Pamplona (Norte de Santander)	7.000	0,0
Campoalegre (Huila)	7.875	-2,8	Paz de Ariporo (Casanare)	7.833	0,0
Cáqueza (Cundinamarca)	7.267	n.d.	Peñol (Antioquia)	6.825	1,9
Cartago (Valle del Cauca)	8.330	0,3	Piedecuesta (Santander)	7.333	0,0
Cereté (Córdoba)	7.670	0,0	Piendamó (Cauca)	6.267	-1,6
Chaparral (Tolima)	7.875	1,6	Popayán (Cauca)	6.188	-0,2
Chía (Cundinamarca)	7.630	0,0	Puerto Rico (Caquetá)	7.600	0,0
Chinácota (Norte de Santander)	7.333	0,0	Ramiriquí (Boyacá)	7.875	0,0
Chiquinquirá (Boyacá)	7.217	0,2	Rionegro (Antioquia)	7.767	0,0
Chocontá (Cundinamarca)	8.167	-0,4	Riosucio (Caldas)	7.933	0,0
Circasia (Quindío)	8.500	0,6	Saldaña (Tolima)	7.700	3,4
Córdoba (Nariño)	7.167	-4,4	San Pedro de Los Milagros (Antioquia)	7.370	n.d.
Corinto (Cauca)	8.333	11,1	San Vicente del Caguán (Caquetá)	7.325	3,2
Corozal (Sucre)	7.333	-3,8	Santa Bárbara (Antioquia)	7.467	2,6
Cuaspúd (Nariño)	7.333	4,8	Santa Rosa de Cabal (Risaralda)	7.833	2,1
Cúcuta (Norte de Santander)	7.938	3,4	Santa Rosa de Osos (Antioquia)	7.242	0,6
Cumbal (Nariño)	6.833	0,0	Santander de Quilichao (Cauca)	8.625	-2,3
Dagua (Valle del Cauca)	7.900	-2,1	Sibundoy (Putumayo)	7.750	1,6
Donmatías (Antioquia)	6.962	-1,4	Sogamoso (Boyacá)	7.725	0,7
Duitama (Boyacá)	8.488	2,1	Toca (Boyacá)	7.667	n.d.
El Doncello (Caquetá)	7.125	2,5	Tuluá (Valle del Cauca)	9.080	1,5
Entreríos (Antioquia)	6.928	-6,4	Tunja (Boyacá)	7.333	n.d.
Espinal (Tolima)	8.133	0,0	Ventaquemada (Boyacá)	7.125	0,0
Florencia (Caquetá)	7.280	0,8			
Fresno (Tolima)	7.875	0,0			

Tabla 9. Insumos pecuarios. Precios de antibióticos, antimicóticos y antiparasitarios 2019 (febrero)

Productos y mercados	Precio medio febrero	Variación porcentual	Productos y mercados	Precio medio febrero	Variación porcentual
Coccigan, 25 gramos (continuación)			Curagan NL, 375 centímetros cúbicos (continuación)		
Villanueva (Casanare)	8.333	0,8	Entrerriós (Antioquia)	14.993	-0,5
Villapinzón (Cundinamarca)	8.000	2,1	Facatativá (Cundinamarca)	16.800	3,5
Curagan NL, 375 centímetros cúbicos			Fresno (Tolima)	16.560	0,0
Abejorral (Antioquia)	17.078	2,0	Fusagasugá (Cundinamarca)	17.833	0,9
Aguachica (Cesar)	16.950	0,4	Galeras (Sucre)	16.125	0,8
Andes (Antioquia)	17.367	-0,4	Garagoa (Boyacá)	17.175	0,3
Anserma (Caldas)	17.400	0,9	Girardot (Cundinamarca)	18.300	0,0
Apía (Risaralda)	19.000	0,0	Girón (Santander)	18.125	-2,7
Armenia (Quindío)	17.093	1,2	Guachucal (Nariño)	15.350	-2,8
Barbosa (Santander)	17.500	n.d.	Guadalajara de Buga (Valle del Cauca)	17.215	-1,1
Barrancabermeja (Santander)	15.467	2,7	Guarne (Antioquia)	16.100	0,0
Barranquilla (Atlántico)	17.200	0,0	Ibagué (Tolima)	17.500	-0,7
Belén (Boyacá)	16.750	-0,9	Ipiales (Nariño)	16.300	0,0
Belén de Umbría (Risaralda)	21.667	4,0	Jamundí (Valle del Cauca)	20.317	-0,5
Bogotá, D.C.	16.559	-0,1	La Celia (Risaralda)	20.600	1,6
Bosconia (Cesar)	16.000	1,6	La Mesa (Cundinamarca)	18.000	0,0
Bucaramanga (Santander)	17.333	1,0	La Pintada (Antioquia)	16.067	1,3
Caicedonia (Valle del Cauca)	18.600	7,9	La Virginia (Risaralda)	17.200	0,0
Cajamarca (Tolima)	16.833	2,0	Lérida (Tolima)	18.900	0,7
Calarcá (Quindío)	17.367	-11,7	Líbano (Tolima)	17.700	-2,2
Cali (Valle del Cauca)	17.768	0,4	Magangué (Bolívar)	17.333	3,8
Campoalegre (Huila)	17.933	0,0	Málaga (Santander)	17.000	2,0
Cartagena de Indias (Bolívar)	17.475	2,8	Manizales (Caldas)	17.767	0,0
Cartago (Valle del Cauca)	17.667	-1,4	Marinilla (Antioquia)	16.305	-0,1
Cereté (Córdoba)	16.693	0,0	Marsella (Risaralda)	18.667	n.d.
Chaparral (Tolima)	17.440	0,2	Medellín (Antioquia)	18.353	2,2
Chía (Cundinamarca)	17.888	0,8	Moniquirá (Boyacá)	17.850	0,7
Chinchiná (Caldas)	21.000	2,1	Montenegro (Quindío)	18.625	-3,2
Chiquinquirá (Boyacá)	15.814	-0,4	Montería (Córdoba)	16.875	3,1
Chocontá (Cundinamarca)	18.025	-4,0	Neira (Caldas)	19.333	0,0
Circasia (Quindío)	18.780	-2,1	Pacho (Cundinamarca)	18.000	2,3
Corinto (Cauca)	19.750	0,0	Palmira (Valle del Cauca)	18.088	0,1
Corozal (Sucre)	16.875	n.d.	Pasto (Nariño)	15.800	0,1
Cúcuta (Norte de Santander)	16.325	-0,1	Pereira (Risaralda)	17.225	-3,5
Dagua (Valle del Cauca)	17.900	-0,6	Piendamó (Cauca)	17.750	0,0
Donmatías (Antioquia)	16.223	0,5	Pitalito (Huila)	16.267	0,0
Duitama (Boyacá)	16.933	-0,5	Popayán (Cauca)	17.871	1,7
El Carmen de Bolívar (Bolívar)	18.000	0,0	Pupiales (Nariño)	15.800	0,0
El Carmen de Viboral (Antioquia)	16.033	n.d.	Quimbaya (Quindío)	18.833	n.d.
El Rosal (Cundinamarca)	17.819	-0,1			
El Santuario (Antioquia)	15.000	0,0			

A LA PRODUCCIÓN AGROPECUARIA

Tabla 9. Insumos pecuarios. Precios de antibióticos, antimicóticos y antiparasitarios 2019 (febrero)

Productos y mercados	Precio medio febrero	Variación porcentual	Productos y mercados	Precio medio febrero	Variación porcentual
Curagan NL, 375 centímetros cúbicos (continuación)			Cutamycon Loción, 50 centímetros cúbicos (continuación)		
Ramiriquí (Boyacá)	19.000	-2,6	Dagua (Valle del Cauca)	17.767	0,0
Rionegro (Antioquia)	17.033	n.d.	El Doncello (Caquetá)	16.833	-2,4
Roldanillo (Valle del Cauca)	18.933	4,6	El Paujil (Caquetá)	18.967	0,0
Sabana de Torres (Santander)	18.000	0,0	Garzón (Huila)	18.375	0,0
Sabanalarga (Atlántico)	16.833	0,0	Girardot (Cundinamarca)	18.575	5,1
San Alberto (Cesar)	17.125	2,7	Granada (Meta)	18.333	-4,8
San Gil (Santander)	17.625	1,5	Ibagué (Tolima)	16.614	0,2
San Sebastián de Mariquita (Tolima)	16.067	0,0	Ipiales (Nariño)	16.400	2,1
San Vicente de Chucurí (Santander)	18.250	-1,4	Jamundí (Valle del Cauca)	19.625	0,0
Santa Bárbara (Antioquia)	18.300	1,0	La Plata (Huila)	15.433	0,0
Santa Marta (Magdalena)	17.725	-1,4	Lebrija (Santander)	19.300	-0,3
Santa Rosa de Cabal (Risaralda)	17.450	1,1	Líbano (Tolima)	17.667	2,9
Santa Rosa de Osos (Antioquia)	14.995	0,0	Lorica (Córdoba)	17.333	4,0
Santander de Quilichao (Cauca)	18.960	-1,3	Montería (Córdoba)	16.500	-4,1
Sincelejo (Sucre)	16.140	1,8	Neiva (Huila)	18.363	0,0
Socorro (Santander)	16.375	0,0	Paz de Ariporo (Casanare)	18.250	-0,5
Sogamoso (Boyacá)	15.333	0,0	Peñol (Antioquia)	15.933	0,0
Subachoque (Cundinamarca)	16.850	-0,1	Piedecuesta (Santander)	17.333	0,0
Supía (Caldas)	16.067	2,1	Puerto López (Meta)	17.467	n.d.
Toca (Boyacá)	17.625	1,7	Puerto Rico (Caquetá)	17.667	1,9
Tuluá (Valle del Cauca)	17.253	0,0	San Sebastián de Mariquita (Tolima)	16.133	-0,6
Tunja (Boyacá)	16.825	-1,6	San Vicente del Caguán (Caquetá)	17.625	1,4
Túquerres (Nariño)	16.000	0,9	Tuluá (Valle del Cauca)	18.240	1,9
Vélez (Santander)	16.200	4,5	Valledupar (Cesar)	19.400	-1,8
Ventaquemada (Boyacá)	17.500	-2,2	Vélez (Santander)	18.333	3,8
Villa de San Diego de Ubaté (Cundinamarca)	16.788	0,0	Villanueva (Casanare)	18.667	0,0
Villapinzón (Cundinamarca)	16.225	n.d.	Villavicencio (Meta)	17.750	-2,5
Viterbo (Caldas)	16.500	0,0	Yopal (Casanare)	17.750	2,4
Yarumal (Antioquia)	15.768	1,3	Cutamycon Vf, 100 gramos		
Zarzal (Valle del Cauca)	20.133	n.d.	Bosconia (Cesar)	31.733	0,0
Zipaquirá (Cundinamarca)	17.332	1,0	Bucaramanga (Santander)	32.750	0,0
Cutamycon Loción, 50 centímetros cúbicos			Granada (Meta)	32.000	0,0
Aguazul (Casanare)	18.100	0,6	Sincelejo (Sucre)	26.300	0,2
Barrancabermeja (Santander)	16.040	-2,2	Villavicencio (Meta)	29.383	2,2
Bucaramanga (Santander)	19.333	3,6	Cutamycon Vf, 35 gramos		
Cali (Valle del Cauca)	17.737	-0,2	Abejorral (Antioquia)	13.268	n.d.
Campoalegre (Huila)	19.000	0,0	Aguazul (Casanare)	14.583	0,6
Chaparral (Tolima)	17.475	0,0	Agustín Codazzi (Cesar)	15.333	2,2
Cimitarra (Santander)	16.333	-1,0	Algeciras (Huila)	14.500	-0,9
Corinto (Cauca)	18.333	-0,9	Andes (Antioquia)	16.067	n.d.

A LA PRODUCCIÓN AGROPECUARIA

Tabla 9. Insumos pecuarios. Precios de antibióticos, antimicóticos y antiparasitarios 2019 (febrero)

Productos y mercados	Precio medio febrero	Variación porcentual	Productos y mercados	Precio medio febrero	Variación porcentual
Cutamycon Vf, 35 gramos (continuación)			Cutamycon Vf, 35 gramos (continuación)		
Arauca (Arauca)	15.167	4,8	Fundación (Magdalena)	13.875	-2,1
Barbosa (Antioquia)	14.623	n.d.	Fusagasugá (Cundinamarca)	14.500	0,0
Barbosa (Santander)	15.017	3,6	Galeras (Sucre)	13.100	0,0
Barrancabermeja (Santander)	12.800	0,5	Garagoa (Boyacá)	14.543	1,2
Barranquilla (Atlántico)	13.867	1,2	Garzón (Huila)	13.250	1,9
Belén (Boyacá)	14.585	n.d.	Girardot (Cundinamarca)	15.020	0,8
Belén de Umbría (Risaralda)	16.500	4,6	Girón (Santander)	13.750	0,0
Bogotá, D.C.	14.304	4,1	Granada (Meta)	14.500	0,7
Bosconia (Cesar)	13.867	0,0	Guadalajara de Buga (Valle del Cauca)	15.602	-0,1
Bucaramanga (Santander)	14.250	0,0	Ibagué (Tolima)	14.453	1,5
Cachipay (Cundinamarca)	15.050	0,0	Ipiales (Nariño)	13.800	-2,4
Cajamarca (Tolima)	14.450	-1,7	Jamundí (Valle del Cauca)	16.250	0,0
Calí (Valle del Cauca)	14.843	0,0	La Dorada (Caldas)	12.574	0,4
Campoalegre (Huila)	13.988	0,0	La Mesa (Cundinamarca)	16.667	1,0
Cáqueza (Cundinamarca)	13.600	-2,9	La Plata (Huila)	13.600	-0,1
Cartago (Valle del Cauca)	17.160	0,0	La Unión (Valle del Cauca)	15.067	-0,7
Caucasia (Antioquia)	12.923	n.d.	La Virginia (Risaralda)	14.333	0,0
Cereté (Córdoba)	13.026	3,4	Lebrija (Santander)	13.667	-3,2
Chaparral (Tolima)	13.883	-0,8	Lérida (Tolima)	15.067	0,9
Chía (Cundinamarca)	15.263	0,0	Líbano (Tolima)	14.400	1,9
Chinácota (Norte de Santander)	14.900	-0,5	Lorica (Córdoba)	13.800	0,0
Chiquinquirá (Boyacá)	13.192	0,0	Málaga (Santander)	14.500	0,0
Choachí (Cundinamarca)	16.333	4,3	Manizales (Caldas)	15.425	0,0
Chocontá (Cundinamarca)	15.667	2,2	Marinilla (Antioquia)	12.990	n.d.
Cimitarra (Santander)	14.333	0,0	Marsella (Risaralda)	14.400	n.d.
Corinto (Cauca)	15.833	10,5	Medellín (Antioquia)	13.995	0,4
Corozal (Sucre)	13.250	0,0	Moniquirá (Boyacá)	15.360	-1,9
Cúcuta (Norte de Santander)	12.400	0,1	Montería (Córdoba)	13.583	0,1
Dagua (Valle del Cauca)	15.267	0,0	Neiva (Huila)	13.917	0,0
Donmatías (Antioquia)	12.768	0,1	Ocaña (Norte de Santander)	14.125	0,0
Duitama (Boyacá)	15.550	-0,2	Palmira (Valle del Cauca)	15.150	5,9
El Carmen de Bolívar (Bolívar)	15.300	-1,3	Pamplona (Norte de Santander)	13.667	-1,2
El Carmen de Viboral (Antioquia)	13.100	n.d.	Pasto (Nariño)	13.033	-1,0
El Doncello (Caquetá)	13.320	1,5	Paz de Ariporo (Casanare)	14.000	0,0
El Paujil (Caquetá)	13.867	n.d.	Peñol (Antioquia)	13.300	n.d.
El Rosal (Cundinamarca)	14.000	0,0	Pereira (Risaralda)	15.358	1,4
El Santuario (Antioquia)	13.267	0,8	Piedecuesta (Santander)	13.000	0,0
Entrerriós (Antioquia)	12.457	n.d.	Piendamó (Cauca)	16.333	-1,0
Espinal (Tolima)	15.125	-0,3	Pitalito (Huila)	13.500	0,7
Florencia (Caquetá)	12.667	0,0			
Fresno (Tolima)	13.480	0,1			

A LA PRODUCCIÓN AGROPECUARIA

Tabla 9. Insumos pecuarios. Precios de antibióticos, antimicóticos y antiparasitarios 2019 (febrero)

Productos y mercados	Precio medio febrero	Variación porcentual	Productos y mercados	Precio medio febrero	Variación porcentual
Cutamycon Vf, 35 gramos (continuación)			Dalipen, 8 M.U.I.		
Popayán (Cauca)	16.333	0,0	Manizales (Caldas)	28.900	5,4
Puerto López (Meta)	14.000	0,0	Medellín (Antioquia)	31.800	4,2
Puerto Rico (Caquetá)	13.200	0,0	Pacho (Cundinamarca)	28.667	0,0
Pupiales (Nariño)	13.900	-1,7	Popayán (Cauca)	27.100	-0,7
Rionegro (Santander)	15.375	2,5	Santa Rosa de Osos (Antioquia)	26.714	-0,1
Riosucio (Caldas)	13.800	n.d.	Villa de San Diego de Ubaté (Cundinamarca)	24.450	-0,7
Roldanillo (Valle del Cauca)	15.433	-2,1	Viterbo (Caldas)	28.100	0,0
Sabana de Torres (Santander)	13.950	-0,7	Dermicon, 35 gramos		
Sabanalarga (Atlántico)	15.200	1,7	Montería (Córdoba)	9.900	-8,3
Saldaña (Tolima)	15.125	0,8	Sincelejo (Sucre)	10.000	1,7
Samacá (Boyacá)	16.300	4,5	Túquerres (Nariño)	9.667	0,7
San Gil (Santander)	14.500	-2,9	Dexapen 2 M.U.I., 10 centímetros cúbicos		
San Sebastián de Mariquita (Tolima)	13.450	0,4	Aguazul (Casanare)	13.167	2,6
San Vicente de Chucurí (Santander)	13.700	1,5	Algeciras (Huila)	12.250	2,1
San Vicente del Caguán (Caquetá)	13.520	-1,5	Armenia (Quindío)	11.875	5,6
Santa Bárbara (Antioquia)	15.000	4,0	Barbosa (Santander)	13.250	0,0
Santa Marta (Magdalena)	14.360	-2,7	Belén de Umbría (Risaralda)	13.275	2,1
Santa Rosa de Cabal (Risaralda)	13.150	n.d.	Buesaco (Nariño)	11.500	0,0
Santa Rosa de Osos (Antioquia)	12.845	-0,1	Caicedonia (Valle del Cauca)	11.650	3,6
Santander de Quilichao (Cauca)	15.950	0,2	Cajamarca (Tolima)	10.525	-0,2
Sibundoy (Putumayo)	14.340	-0,6	Calarcá (Quindío)	12.900	2,7
Sincelejo (Sucre)	12.175	-0,6	Campoalegre (Huila)	12.075	0,0
Socorro (Santander)	13.700	0,0	Cartago (Valle del Cauca)	11.695	-0,9
Sogamoso (Boyacá)	14.900	0,2	Chaparral (Tolima)	10.800	1,1
Tame (Arauca)	14.500	1,8	Chinchiná (Caldas)	13.300	0,0
Toca (Boyacá)	14.375	1,8	Circasia (Quindío)	12.110	-0,6
Tuluá (Valle del Cauca)	15.585	0,4	Corinto (Cauca)	11.967	-1,6
Tunja (Boyacá)	15.125	1,5	Cuaspúd (Nariño)	10.100	0,0
Valledupar (Cesar)	14.714	-0,4	Cumbal (Nariño)	10.100	2,0
Vélez (Santander)	14.250	n.d.	Dagua (Valle del Cauca)	11.750	1,3
Ventaquemada (Boyacá)	15.333	-4,2	El Paujil (Caquetá)	10.433	1,6
Villanueva (Casanare)	15.250	0,8	Espinal (Tolima)	11.825	-2,3
Villapinzón (Cundinamarca)	15.100	3,4	Fresno (Tolima)	10.800	2,6
Villavicencio (Meta)	13.833	-0,6	Garzón (Huila)	10.750	-2,3
Yarumal (Antioquia)	12.550	-2,5	Girardot (Cundinamarca)	11.767	0,6
Yopal (Casanare)	14.200	1,4	Guachucal (Nariño)	9.300	0,0
Dalipen, 6 M.U.I.			Ibague (Tolima)	10.913	4,2
Chinchiná (Caldas)	26.733	1,8	Ipiales (Nariño)	10.283	1,6
Medellín (Antioquia)	26.300	2,2	Jamundí (Valle del Cauca)	13.333	0,0
Popayán (Cauca)	23.333	-1,4	La Unión (Valle del Cauca)	11.575	6,2

A LA PRODUCCIÓN AGROPECUARIA

Tabla 9. Insumos pecuarios. Precios de antibióticos, antimicóticos y antiparasitarios 2019 (febrero)

Productos y mercados	Precio medio febrero	Variación porcentual	Productos y mercados	Precio medio febrero	Variación porcentual
Dexapen 2 M.U.I., 10 centímetros cúbicos (continuación)			Dexapen 4 M.U.I., 20 centímetros cúbicos (continuación)		
La Virginia (Risaralda)	11.050	n.d.	Chocontá (Cundinamarca)	20.267	n.d.
Lérida (Tolima)	12.280	2,3	Circasia (Quindío)	17.280	-1,9
Líbano (Tolima)	11.300	-0,7	Corinto (Cauca)	17.000	0,0
Manizales (Caldas)	11.325	1,1	Cuaspúd (Nariño)	14.500	2,1
Marsella (Risaralda)	11.500	0,0	Cumbal (Nariño)	15.200	2,7
Moniquirá (Boyacá)	12.983	4,5	Dagua (Valle del Cauca)	16.700	-1,5
Montenegro (Quindío)	12.833	5,5	El Doncello (Caquetá)	14.760	2,1
Neiva (Huila)	11.090	0,0	El Paujil (Caquetá)	15.450	3,3
Pasto (Nariño)	10.040	0,8	Espinal (Tolima)	16.433	-2,0
Pereira (Risaralda)	12.180	2,4	Florencia (Caquetá)	15.250	0,8
Pitalito (Huila)	10.540	0,5	Fresno (Tolima)	16.375	5,0
Pupiales (Nariño)	10.117	2,5	Garzón (Huila)	14.667	-0,5
Quimbaya (Quindío)	11.700	1,2	Girardot (Cundinamarca)	16.667	-2,2
Riosucio (Caldas)	10.500	1,3	Guachucal (Nariño)	14.640	2,4
Saldaña (Tolima)	12.250	5,0	Ibagué (Tolima)	16.200	4,2
San Sebastián de Mariquita (Tolima)	11.400	0,0	Ipiales (Nariño)	15.083	0,0
Santa Rosa de Cabal (Risaralda)	10.400	0,3	Jamundí (Valle del Cauca)	20.333	0,0
Santander de Quilichao (Cauca)	12.460	-1,9	La Celia (Risaralda)	17.500	n.d.
Sevilla (Valle del Cauca)	11.767	n.d.	La Unión (Valle del Cauca)	17.733	2,3
Sogamoso (Boyacá)	12.375	n.d.	La Virginia (Risaralda)	16.333	-2,0
Supía (Caldas)	11.638	5,4	Lérida (Tolima)	17.150	-4,2
Tuluá (Valle del Cauca)	11.715	2,0	Líbano (Tolima)	17.000	-1,0
Túquerres (Nariño)	10.175	-2,2	Manizales (Caldas)	15.380	1,3
Viterbo (Caldas)	10.367	1,6	Marsella (Risaralda)	18.000	2,9
Yopal (Casanare)	15.750	n.d.	Moniquirá (Boyacá)	18.200	0,7
Zarzal (Valle del Cauca)	13.933	5,0	Montenegro (Quindío)	17.833	3,9
Dexapen 4 M.U.I., 20 centímetros cúbicos			Neira (Caldas)	18.000	0,0
Aguazul (Casanare)	19.000	-3,4	Neiva (Huila)	16.267	2,0
Algeciras (Huila)	17.333	0,0	Pacho (Cundinamarca)	17.000	-5,6
Armenia (Quindío)	17.025	0,4	Pasto (Nariño)	14.440	0,6
Belén (Boyacá)	16.108	-1,0	Pereira (Risaralda)	17.392	1,0
Belén de Umbría (Risaralda)	19.200	1,9	Piendamó (Cauca)	16.667	0,0
Bogotá, D.C.	14.607	0,0	Pitalito (Huila)	14.900	-0,4
Buesaco (Nariño)	16.000	0,0	Puerto Rico (Caquetá)	15.000	0,0
Caicedonia (Valle del Cauca)	16.925	1,7	Pupiales (Nariño)	14.917	5,9
Cajamarca (Tolima)	16.625	0,8	Quimbaya (Quindío)	16.767	4,1
Calarcá (Quindío)	18.500	3,4	Riosucio (Caldas)	15.800	0,0
Campoalegre (Huila)	18.600	1,1	Saldaña (Tolima)	16.250	-3,5
Cartago (Valle del Cauca)	17.141	1,3	San Gil (Santander)	16.333	-0,9
Chaparral (Tolima)	15.300	3,1	San Vicente del Caguán (Caquetá)	15.220	0,0
Chinchiná (Caldas)	18.867	0,2	Santa Rosa de Cabal (Risaralda)	16.275	n.d.

A LA PRODUCCIÓN AGROPECUARIA

Tabla 9. Insumos pecuarios. Precios de antibióticos, antimicóticos y antiparasitarios 2019 (febrero)

Productos y mercados	Precio medio febrero	Variación porcentual	Productos y mercados	Precio medio febrero	Variación porcentual
Dexapen 4 M.U.I., 20 centímetros cúbicos (continuación)			Edo Antripan, 30 centímetros cúbicos (continuación)		
Santander de Quilichao (Cauca)	17.825	3,2	Magangué (Bolívar)	14.500	1,4
Sevilla (Valle del Cauca)	19.333	3,6	Montería (Córdoba)	15.440	1,2
Sibundoy (Putumayo)	15.500	1,3	Sincelejo (Sucre)	14.200	0,0
Socorro (Santander)	16.175	0,9	Edo Antripan, 50 centímetros cúbicos		
Supía (Caldas)	16.825	2,3	Barranquilla (Atlántico)	22.215	1,5
Tuluá (Valle del Cauca)	16.646	1,6	Cartago (Valle del Cauca)	23.885	0,0
Tunja (Boyacá)	19.667	n.d.	Cereté (Córdoba)	19.533	-1,2
Túquerres (Nariño)	14.660	-0,3	Corozal (Sucre)	20.000	n.d.
Vélez (Santander)	15.500	n.d.	El Carmen de Bolívar (Bolívar)	27.000	n.d.
Ventaquemada (Boyacá)	16.667	-1,0	Galeras (Sucre)	18.400	1,1
Villapinzón (Cundinamarca)	17.000	n.d.	Magangué (Bolívar)	20.333	1,7
Viterbo (Caldas)	15.500	0,0	Montería (Córdoba)	20.217	-0,4
Yopal (Casanare)	20.667	n.d.	Santa Rosa de Cabal (Risaralda)	20.775	0,0
Edo Antripan, 100 centímetros cúbicos			Sincelejo (Sucre)	19.160	-5,8
Barranquilla (Atlántico)	34.978	0,0	Edo Antripan, 500 centímetros cúbicos		
Cartago (Valle del Cauca)	39.411	0,0	Barranquilla (Atlántico)	122.283	0,0
Cereté (Córdoba)	32.825	1,8	Cereté (Córdoba)	121.338	-0,4
Corozal (Sucre)	32.750	n.d.	Corozal (Sucre)	121.000	0,0
El Carmen de Bolívar (Bolívar)	39.800	-2,9	El Carmen de Bolívar (Bolívar)	136.750	0,4
Galeras (Sucre)	28.900	-0,3	Galeras (Sucre)	108.600	-0,2
Lorica (Córdoba)	34.667	1,5	Magangué (Bolívar)	111.667	2,4
Magangué (Bolívar)	30.600	0,7	Montería (Córdoba)	118.500	3,4
Montería (Córdoba)	33.750	0,0	Sincelejo (Sucre)	109.400	1,7
Sincelejo (Sucre)	30.629	-8,1	Enrofloxacin 5%, 10 centímetros cúbicos		
Edo Antripan, 250 centímetros cúbicos			Andes (Antioquia)	16.333	n.d.
Barranquilla (Atlántico)	77.833	0,1	Belén de Umbría (Risaralda)	17.767	0,0
Cartagena de Indias (Bolívar)	76.227	-0,1	Corozal (Sucre)	15.625	0,8
Cereté (Córdoba)	73.600	3,6	El Carmen de Bolívar (Bolívar)	17.667	n.d.
Corozal (Sucre)	68.250	-1,6	Fresno (Tolima)	16.267	0,0
El Carmen de Bolívar (Bolívar)	78.400	-0,3	La Dorada (Caldas)	14.637	n.d.
Galeras (Sucre)	62.600	1,0	La Unión (Valle del Cauca)	17.233	n.d.
Magangué (Bolívar)	69.333	1,5	Manizales (Caldas)	16.733	0,0
Montería (Córdoba)	71.640	0,0	Medellín (Antioquia)	16.420	-1,7
Sincelejo (Sucre)	69.760	1,1	Riosucio (Caldas)	15.667	n.d.
Edo Antripan, 30 centímetros cúbicos			Salamina (Caldas)	15.967	n.d.
Barranquilla (Atlántico)	16.833	0,0	Santa Bárbara (Antioquia)	15.625	0,0
Cereté (Córdoba)	15.185	-0,5	Santa Rosa de Cabal (Risaralda)	15.850	1,7
Corozal (Sucre)	14.750	2,9	Viterbo (Caldas)	15.900	0,0
El Carmen de Bolívar (Bolívar)	18.300	-1,1	Enrofloxacin 5%, 5 centímetros cúbicos		
Galeras (Sucre)	13.600	0,0	Andes (Antioquia)	10.800	n.d.
Lorica (Córdoba)	16.250	1,6	Belén de Umbría (Risaralda)	12.267	0,0

Tabla 9. Insumos pecuarios. Precios de antibióticos, antimicóticos y antiparasitarios 2019 (febrero)

Productos y mercados	Precio medio febrero	Variación porcentual	Productos y mercados	Precio medio febrero	Variación porcentual
Enfloxacin 5%, 5 centímetros cúbicos (continuación)			Espiramicina Inyectable, 50 centímetros cúbicos (continuación)		
Chinchiná (Caldas)	12.033	0,0	Guachucal (Nariño)	28.633	5,6
Medellín (Antioquia)	10.553	0,0	Pasto (Nariño)	27.600	0,0
Santa Bárbara (Antioquia)	11.100	1,8	Pupiales (Nariño)	30.167	0,0
Santa Rosa de Cabal (Risaralda)	9.867	n.d.	Túquerres (Nariño)	30.550	0,0
Viterbo (Caldas)	10.350	0,0	Febenzol 10%, 25 centímetros cúbicos		
Enfloxacin 5%, 50 centímetros cúbicos			Cuaspúd (Nariño)	6.667	0,0
Abejorral (Antioquia)	37.243	n.d.	Cumbal (Nariño)	6.833	2,5
Andes (Antioquia)	46.100	n.d.	Guachucal (Nariño)	6.825	-1,1
Barbosa (Antioquia)	38.810	n.d.	Túquerres (Nariño)	6.425	0,0
Caucasia (Antioquia)	36.077	n.d.	Florifen, 50 centímetros cúbicos		
Donmatías (Antioquia)	36.233	0,0	Entreríos (Antioquia)	44.777	0,0
El Carmen de Viboral (Antioquia)	34.950	n.d.	Medellín (Antioquia)	51.443	-3,1
Entreríos (Antioquia)	32.743	-0,5	Santa Rosa de Cabal (Risaralda)	50.800	0,0
Manizales (Caldas)	41.667	0,0	Santa Rosa de Osos (Antioquia)	43.458	0,4
Medellín (Antioquia)	43.133	1,8	Fluipen LA, 9 M.U.I.		
Peñol (Antioquia)	37.500	0,0	Agustín Codazzi (Cesar)	29.000	0,0
Santa Rosa de Cabal (Risaralda)	39.600	0,0	Cereté (Córdoba)	23.433	-0,6
Santa Rosa de Osos (Antioquia)	36.750	2,5	Montería (Córdoba)	23.250	-2,8
Yarumal (Antioquia)	33.488	0,9	Fulminado 20,8%, 100 centímetros cúbicos		
Enrovet Inyectable 10%, 10 centímetros cúbicos			Aguachica (Cesar)	17.933	0,7
Barrancabermeja (Santander)	20.233	-0,2	Cali (Valle del Cauca)	20.733	7,3
Belén de Umbría (Risaralda)	26.267	0,0	Chiquinquirá (Boyacá)	16.675	0,7
El Santuario (Antioquia)	21.900	1,5	Corozal (Sucre)	19.667	n.d.
Santa Rosa de Cabal (Risaralda)	22.850	0,0	Duitama (Boyacá)	19.825	6,2
Enrovet Inyectable 10%, 50 centímetros cúbicos			Garagoa (Boyacá)	17.833	-0,9
Chiquinquirá (Boyacá)	58.950	0,0	Ibagué (Tolima)	18.375	7,5
Pereira (Risaralda)	63.200	0,0	Pamplona (Norte de Santander)	18.333	-1,8
Villa de San Diego de Ubaté (Cundinamarca)	55.700	0,0	Piedecuesta (Santander)	15.667	2,2
Eritrovet, 30 gramos			Popayán (Cauca)	20.500	-1,2
Dagua (Valle del Cauca)	6.367	0,5	Fulminado 20,8%, 20 centímetros cúbicos		
Espinal (Tolima)	6.600	0,0	Cali (Valle del Cauca)	5.739	1,2
Guadalajara de Buga (Valle del Cauca)	6.743	3,9	Chaparral (Tolima)	5.100	0,7
Jamundí (Valle del Cauca)	7.375	1,7	Chiquinquirá (Boyacá)	4.840	5,2
Medellín (Antioquia)	6.683	0,0	Choachí (Cundinamarca)	6.333	2,7
Paz de Ariporo (Casanare)	6.400	0,3	Corozal (Sucre)	5.833	n.d.
Santander de Quilichao (Cauca)	7.500	0,3	Dagua (Valle del Cauca)	6.167	2,8
Sogamoso (Boyacá)	6.800	n.d.	Duitama (Boyacá)	5.629	1,8
Espiramicina Inyectable, 50 centímetros cúbicos			Fresno (Tolima)	5.600	8,7
Cuaspúd (Nariño)	31.250	0,0	Garagoa (Boyacá)	5.833	3,7
Cumbal (Nariño)	29.960	2,0	Guadalajara de Buga (Valle del Cauca)	5.750	0,1

A LA PRODUCCIÓN AGROPECUARIA

Tabla 9. Insumos pecuarios. Precios de antibióticos, antimicóticos y antiparasitarios 2019 (febrero)

Productos y mercados	Precio medio febrero	Variación porcentual	Productos y mercados	Precio medio febrero	Variación porcentual
Fulminado 20,8%, 20 centímetros cúbicos (continuación)			Ganapen 10 M.U.I., 20 centímetros cúbicos (continuación)		
Ibagué (Tolima)	5.200	-1,6	Pasto (Nariño)	35.933	-0,6
Jamundí (Valle del Cauca)	6.833	-2,4	Piendamó (Cauca)	30.000	-1,1
Lérida (Tolima)	5.600	6,3	Popayán (Cauca)	29.667	-0,6
Moniquirá (Boyacá)	6.380	1,6	Pupiales (Nariño)	36.900	-2,6
Pacho (Cundinamarca)	5.900	0,0	Santa Rosa de Osos (Antioquia)	34.398	0,4
Pasto (Nariño)	4.744	1,4	Sibundoy (Putumayo)	36.860	0,1
Popayán (Cauca)	6.400	0,3	Sincelejo (Sucre)	35.000	0,0
Ramiriquí (Boyacá)	6.000	-4,0	Socorro (Santander)	37.667	-0,3
San Sebastián de Mariquita (Tolima)	4.967	4,2	Subachoque (Cundinamarca)	37.667	0,0
San Vicente de Chucurí (Santander)	6.167	n.d.	Tuluá (Valle del Cauca)	40.481	0,2
Santander de Quilichao (Cauca)	6.500	0,0	Villa de San Diego de Ubaté (Cundinamarca)	37.625	-0,1
Sibundoy (Putumayo)	5.800	0,0	Ganapen 5 M.U.I., 20 centímetros cúbicos		
Ganapen 10 M.U.I., 20 centímetros cúbicos			Andes (Antioquia)	29.833	n.d.
Aguachica (Cesar)	38.000	-1,7	Barrancabermeja (Santander)	25.500	0,0
Andes (Antioquia)	41.767	n.d.	Belén de Umbría (Risaralda)	32.250	-0,3
Barranquilla (Atlántico)	36.667	0,0	Bogotá, D.C.	25.696	0,8
Bogotá, D.C.	36.480	-2,3	Bosconia (Cesar)	24.767	n.d.
Bosconia (Cesar)	36.267	0,0	Bucaramanga (Santander)	26.333	0,0
Bucaramanga (Santander)	39.333	0,0	Cajamarca (Tolima)	26.000	-1,3
Cali (Valle del Cauca)	39.874	1,4	Cali (Valle del Cauca)	26.958	-3,9
Cartago (Valle del Cauca)	41.354	0,0	Cartagena de Indias (Bolívar)	26.071	0,0
Caucasia (Antioquia)	36.033	0,1	Cartago (Valle del Cauca)	30.435	0,0
Chiquinquirá (Boyacá)	35.743	0,2	Caucasia (Antioquia)	26.033	0,1
Corinto (Cauca)	46.167	-1,1	Corinto (Cauca)	31.833	-0,5
Cúcuta (Norte de Santander)	40.200	n.d.	Cúcuta (Norte de Santander)	26.175	0,3
Dagua (Valle del Cauca)	41.400	4,1	Dagua (Valle del Cauca)	28.733	-0,3
Donmatías (Antioquia)	34.573	-0,1	Donmatías (Antioquia)	23.247	-0,4
El Carmen de Bolívar (Bolívar)	37.000	n.d.	El Carmen de Bolívar (Bolívar)	29.333	-1,1
El Rosal (Cundinamarca)	37.633	n.d.	Fresno (Tolima)	27.825	4,0
Entreríos (Antioquia)	33.000	0,5	Guachucal (Nariño)	24.575	0,0
Guachucal (Nariño)	34.000	n.d.	Guadalajara de Buga (Valle del Cauca)	26.733	0,0
Guadalajara de Buga (Valle del Cauca)	38.933	n.d.	Ibagué (Tolima)	25.875	0,1
Ipiales (Nariño)	37.700	0,0	Ipiales (Nariño)	25.475	0,0
La Virginia (Risaralda)	37.933	0,0	Manizales (Caldas)	28.100	2,3
Manizales (Caldas)	37.817	0,4	Medellín (Antioquia)	26.800	-0,2
Medellín (Antioquia)	38.298	-1,2	Montería (Córdoba)	27.550	0,3
Moniquirá (Boyacá)	46.600	n.d.	Palmira (Valle del Cauca)	28.000	0,4
Montería (Córdoba)	37.400	0,5	Pasto (Nariño)	26.000	0,0
Palmira (Valle del Cauca)	41.650	0,6	Pereira (Risaralda)	27.833	0,0
Pamplona (Norte de Santander)	35.333	-1,9	Piendamó (Cauca)	23.333	0,0

Tabla 9. Insumos pecuarios. Precios de antibióticos, antimicóticos y antiparasitarios 2019 (febrero)

Productos y mercados	Precio medio febrero	Variación porcentual	Productos y mercados	Precio medio febrero	Variación porcentual
Ganapen 5 M.U.I., 20 centímetros cúbicos (continuación)			Ganapen 7,5 M.U.I., 20 centímetros cúbicos (continuación)		
Popayán (Cauca)	22.571	-0,6	Popayán (Cauca)	27.000	0,8
Pupiales (Nariño)	25.150	0,0	Pupiales (Nariño)	31.620	0,0
Santa Bárbara (Antioquia)	29.333	1,1	Santa Bárbara (Antioquia)	35.367	3,1
Sibundoy (Putumayo)	25.667	1,3	Santa Marta (Magdalena)	35.567	0,0
Supía (Caldas)	27.400	6,3	Santa Rosa de Osos (Antioquia)	29.823	0,0
Tuluá (Valle del Cauca)	30.127	-0,3	Sibundoy (Putumayo)	31.450	1,6
Túquerres (Nariño)	26.525	1,0	Sincelejo (Sucre)	30.000	0,0
Villavicencio (Meta)	29.833	n.d.	Socorro (Santander)	30.733	-2,4
Viterbo (Caldas)	25.733	0,0	Supía (Caldas)	31.933	0,0
Zarzal (Valle del Cauca)	30.967	0,0	Tuluá (Valle del Cauca)	35.117	0,0
Ganapen 7,5 M.U.I., 20 centímetros cúbicos			Túquerres (Nariño)	32.525	0,0
Abejorral (Antioquia)	33.530	n.d.	Villavicencio (Meta)	36.500	0,0
Andes (Antioquia)	37.800	0,0	Ganaseg 7%, 100 centímetros cúbicos		
Barrancabermeja (Santander)	31.000	1,1	Bucaramanga (Santander)	99.000	-0,5
Belén de Umbría (Risaralda)	38.250	n.d.	Montería (Córdoba)	93.625	-0,6
Bogotá, D.C.	32.190	0,0	Sincelejo (Sucre)	84.833	0,0
Bosconia (Cesar)	32.000	0,0	Ganathion, 1 litro		
Bucaramanga (Santander)	32.333	-1,0	Bucaramanga (Santander)	119.000	2,9
Cali (Valle del Cauca)	33.378	-2,9	Villavicencio (Meta)	118.700	n.d.
Cartagena de Indias (Bolívar)	31.614	-0,1	Yopal (Casanare)	106.667	n.d.
Cartago (Valle del Cauca)	35.225	0,0	Garaños C, 1 litro		
Caucasia (Antioquia)	31.500	0,2	Entreríos (Antioquia)	148.873	-0,2
Chiquinquirá (Boyacá)	30.675	-0,4	Santa Rosa de Osos (Antioquia)	150.500	0,2
Cúcuta (Norte de Santander)	33.667	1,0	Villavicencio (Meta)	189.367	0,0
Cumbal (Nariño)	30.633	0,5	Hemopar B12, 100 centímetros cúbicos		
Dagua (Valle del Cauca)	34.700	3,6	Aguachica (Cesar)	31.667	1,2
El Carmen de Bolívar (Bolívar)	34.333	-1,0	Agustín Codazzi (Cesar)	38.250	1,5
Fresno (Tolima)	34.375	-2,3	Arauca (Arauca)	35.867	4,5
Guadalajara de Buga (Valle del Cauca)	32.700	-0,1	Barranquilla (Atlántico)	33.425	-0,1
Ibagué (Tolima)	33.173	4,5	Bogotá, D.C.	34.333	-2,6
Ipiales (Nariño)	31.820	0,0	Bosconia (Cesar)	33.530	0,8
La Dorada (Caldas)	31.997	0,0	Bucaramanga (Santander)	35.667	0,0
La Unión (Valle del Cauca)	35.967	1,2	Fundación (Magdalena)	33.517	0,5
Málaga (Santander)	36.333	0,0	Galeras (Sucre)	30.200	0,7
Manizales (Caldas)	36.100	-3,1	Granada (Meta)	37.750	-3,2
Medellín (Antioquia)	33.508	0,1	Lebrija (Santander)	37.333	3,7
Moniquirá (Boyacá)	39.467	n.d.	Peñol (Antioquia)	28.667	0,0
Montería (Córdoba)	33.167	1,2	Sabanalarga (Atlántico)	36.700	-1,4
Palmira (Valle del Cauca)	35.463	1,2	San Alberto (Cesar)	34.967	-0,9
Pasto (Nariño)	31.875	0,4	Saravena (Arauca)	33.000	1,0
Piendamó (Cauca)	26.667	0,6	Socorro (Santander)	32.975	0,0

A LA PRODUCCIÓN AGROPECUARIA

Tabla 9. Insumos pecuarios. Precios de antibióticos, antimicóticos y antiparasitarios 2019 (febrero)

Productos y mercados	Precio medio febrero	Variación porcentual	Productos y mercados	Precio medio febrero	Variación porcentual
Hemopar B12, 100 centímetros cúbicos (continuación)			Ivermectina 1%, 10 centímetros cúbicos		
Valledupar (Cesar)	35.500	-0,7	Algeciras (Huila)	5.750	0,0
Villavicencio (Meta)	38.250	-1,3	Chaparral (Tolima)	4.500	0,0
Hemopar B12, 250 centímetros cúbicos			Cuaspúd (Nariño)	4.625	0,0
Agustín Codazzi (Cesar)	76.000	0,0	Cumbal (Nariño)	4.500	0,0
Arauca (Arauca)	65.767	2,5	Espinal (Tolima)	4.667	n.d.
Araucquita (Arauca)	65.667	3,1	Fresno (Tolima)	4.567	n.d.
Barranquilla (Atlántico)	68.716	-3,9	Garzón (Huila)	4.133	n.d.
Bogotá, D.C.	72.000	-0,5	Guachucal (Nariño)	3.800	0,0
Bucaramanga (Santander)	76.667	3,1	Ibagué (Tolima)	3.600	-1,4
Cimitarra (Santander)	70.000	-1,4	Jamundí (Valle del Cauca)	5.750	0,0
Fundación (Magdalena)	73.817	-7,8	Pasto (Nariño)	3.825	3,4
Galeras (Sucre)	62.200	-0,3	Piendamó (Cauca)	5.680	0,4
Granada (Meta)	73.750	2,4	Pitalito (Huila)	4.167	0,0
Sabanalarga (Atlántico)	69.549	n.d.	Santander de Quilichao (Cauca)	5.600	-2,9
Saravena (Arauca)	58.000	0,6	Túquerres (Nariño)	4.075	0,0
Tame (Arauca)	70.600	2,3	Ivermectina 1%, 100 centímetros cúbicos		
Valledupar (Cesar)	74.500	-1,3	Arauca (Arauca)	15.833	1,7
Villavicencio (Meta)	77.940	0,0	Cúcuta (Norte de Santander)	16.833	-0,2
Hemopar B12, 30 centímetros cúbicos			Lorica (Córdoba)	16.000	0,0
Agustín Codazzi (Cesar)	19.333	1,8	Pamplona (Norte de Santander)	20.000	0,0
Barranquilla (Atlántico)	15.700	0,0	Ramiriquí (Boyacá)	19.333	n.d.
Chaparral (Tolima)	16.900	n.d.	Samacá (Boyacá)	17.667	n.d.
Chiquinquirá (Boyacá)	14.050	0,0	Santa Rosa de Osos (Antioquia)	19.250	-0,6
Fresno (Tolima)	15.800	0,0	Toca (Boyacá)	16.250	n.d.
Galeras (Sucre)	14.600	0,0	Villapinzón (Cundinamarca)	12.600	n.d.
Granada (Meta)	18.500	0,0	Ivermectina 1%, 200 centímetros cúbicos		
La Plata (Huila)	14.333	0,0	Aguazul (Casanare)	24.333	0,0
Moniquirá (Boyacá)	18.667	-4,3	Arauca (Arauca)	28.667	6,2
Peñol (Antioquia)	12.500	n.d.	Lorica (Córdoba)	25.450	7,2
Villavicencio (Meta)	16.400	n.d.	Montería (Córdoba)	19.167	0,4
Hemopar B12, 500 centímetros cúbicos			Pitalito (Huila)	21.600	0,0
Arauca (Arauca)	111.667	-0,6	Sincelejo (Sucre)	17.350	-0,9
Araucquita (Arauca)	110.000	-2,1	Tame (Arauca)	27.000	n.d.
Bogotá, D.C.	125.733	-2,0	Trinidad (Casanare)	28.333	0,0
Bucaramanga (Santander)	132.333	0,8	Túquerres (Nariño)	21.333	0,0
Caucasia (Antioquia)	111.667	0,0	Yopal (Casanare)	25.800	1,8
Galeras (Sucre)	109.500	0,2	Ivermectina 1%, 50 centímetros cúbicos		
Granada (Meta)	130.000	-1,5	Algeciras (Huila)	10.000	0,0
Tame (Arauca)	116.000	1,4	Campoalegre (Huila)	8.467	-0,4
Valledupar (Cesar)	135.000	-1,0	Chocontá (Cundinamarca)	9.667	n.d.
Villavicencio (Meta)	133.167	-3,4	Cúcuta (Norte de Santander)	13.167	6,8

Tabla 9. Insumos pecuarios. Precios de antibióticos, antimicóticos y antiparasitarios 2019 (febrero)

Productos y mercados	Precio medio febrero	Variación porcentual	Productos y mercados	Precio medio febrero	Variación porcentual
Ivermectina 1%, 50 centímetros cúbicos (continuación)			Ivermectina 3,15%, 100 centímetros cúbicos (continuación)		
Cumbal (Nariño)	8.360	2,5	Moniquirá (Boyacá)	26.333	n.d.
Garagoa (Boyacá)	11.333	n.d.	Pamplona (Norte de Santander)	24.667	-1,3
Garzón (Huila)	7.580	0,0	Socorro (Santander)	23.333	0,0
Guachucal (Nariño)	7.000	0,0	Tame (Arauca)	20.000	-1,6
Ibagué (Tolima)	7.000	0,7	Tunja (Boyacá)	25.000	n.d.
Jamundí (Valle del Cauca)	11.250	0,0	Ivermectina 3,15%, 200 centímetros cúbicos		
La Mesa (Cundinamarca)	9.400	-3,5	Aguazul (Casanare)	33.667	0,0
Lorica (Córdoba)	10.625	6,8	Arauquita (Arauca)	33.000	0,0
Montería (Córdoba)	7.000	0,5	Granada (Meta)	44.500	2,9
Neiva (Huila)	8.200	4,2	Ibagué (Tolima)	25.133	-8,9
Pasto (Nariño)	6.533	2,6	Lorica (Córdoba)	44.167	8,2
Piendamó (Cauca)	13.400	0,2	Paz de Ariporo (Casanare)	36.800	0,4
Pitalito (Huila)	9.600	-11,3	Socorro (Santander)	38.000	-0,9
Popayán (Cauca)	15.700	-0,2	Tame (Arauca)	38.333	1,4
Ramiriquí (Boyacá)	9.333	0,0	Trinidad (Casanare)	44.000	n.d.
Samacá (Boyacá)	10.667	n.d.	Tunja (Boyacá)	38.767	n.d.
Santa Rosa de Cabal (Risaralda)	11.750	6,8	Vélez (Santander)	39.267	n.d.
Sincelejo (Sucre)	6.840	n.d.	Villavicencio (Meta)	34.567	-1,9
Tame (Arauca)	10.000	-3,2	Yopal (Casanare)	34.286	5,5
Tunja (Boyacá)	10.317	2,7	Ivermectina 3,15%, 250 centímetros cúbicos		
Túquerres (Nariño)	8.200	0,0	Aguazul (Casanare)	53.200	3,3
Ivermectina 1%, 500 centímetros cúbicos			Arauca (Arauca)	36.333	1,5
Aguazul (Casanare)	43.667	3,7	La Dorada (Caldas)	54.467	2,3
Arauca (Arauca)	43.267	-0,2	Paz de Ariporo (Casanare)	45.750	11,6
Bucaramanga (Santander)	44.800	0,4	Pitalito (Huila)	62.233	0,0
Lorica (Córdoba)	50.500	16,5	Sincelejo (Sucre)	47.000	n.d.
Montería (Córdoba)	35.233	-0,5	Trinidad (Casanare)	53.000	0,0
Paz de Ariporo (Casanare)	43.000	-3,4	Villanueva (Casanare)	41.750	0,0
Popayán (Cauca)	38.325	-0,5	Yopal (Casanare)	48.333	n.d.
Santa Rosa de Osos (Antioquia)	29.433	n.d.	Ivermectina 3,15%, 50 centímetros cúbicos		
Sincelejo (Sucre)	34.540	-2,9	Algeciras (Huila)	16.400	1,2
Tame (Arauca)	37.750	6,0	Bucaramanga (Santander)	13.750	-5,2
Trinidad (Casanare)	48.250	0,0	Campoalegre (Huila)	11.875	-2,4
Túquerres (Nariño)	38.000	0,0	Chinácota (Norte de Santander)	16.533	1,2
Villanueva (Casanare)	43.500	14,5	Chocontá (Cundinamarca)	14.867	n.d.
Yarumal (Antioquia)	30.925	-0,3	Cúcuta (Norte de Santander)	17.167	3,0
Yopal (Casanare)	37.222	1,1	Fresno (Tolima)	15.660	0,2
Ivermectina 3,15%, 100 centímetros cúbicos			Garagoa (Boyacá)	15.200	n.d.
Arauca (Arauca)	19.583	4,5	Garzón (Huila)	15.375	11,1
Fresno (Tolima)	27.800	0,0	Líbano (Tolima)	16.000	3,2
Lorica (Córdoba)	22.100	14,3	Lorica (Córdoba)	13.333	0,0

A LA PRODUCCIÓN AGROPECUARIA

Tabla 9. Insumos pecuarios. Precios de antibióticos, antimicóticos y antiparasitarios 2019 (febrero)

Productos y mercados	Precio medio febrero	Variación porcentual	Productos y mercados	Precio medio febrero	Variación porcentual
Ivermectina 3,15%, 50 centímetros cúbicos (continuación)			Ivomec Solución Inyectable 1%, 50 centímetros cúbicos (continuación)		
Neiva (Huila)	13.350	0,0	Barbosa (Antioquia)	38.163	n.d.
Pamplona (Norte de Santander)	15.750	0,0	Bogotá, D.C.	35.467	-1,0
Pitalito (Huila)	14.150	-0,7	Cali (Valle del Cauca)	39.998	2,8
Samacá (Boyacá)	17.333	n.d.	Cartago (Valle del Cauca)	38.716	0,0
Santa Rosa de Cabal (Risaralda)	15.240	-1,4	Caucasia (Antioquia)	30.563	n.d.
Socorro (Santander)	13.667	0,0	Cimitarra (Santander)	33.000	-2,0
Tame (Arauca)	14.500	2,7	Circasia (Quindío)	39.033	n.d.
Tunja (Boyacá)	16.100	-4,2	Corozal (Sucre)	36.333	-1,8
Vélez (Santander)	13.580	-1,2	El Carmen de Bolívar (Bolívar)	46.000	n.d.
Ivermectina 3,15%, 500 centímetros cúbicos			El Carmen de Viboral (Antioquia)	33.450	n.d.
Aguachica (Cesar)	68.667	0,0	El Santuario (Antioquia)	33.000	n.d.
Aguazul (Casanare)	85.111	-3,6	Entreríos (Antioquia)	31.898	-0,3
Arauca (Arauca)	57.250	-1,0	Fresno (Tolima)	38.033	1,5
Arauquita (Arauca)	59.667	0,6	Galeras (Sucre)	34.667	0,0
Bogotá, D.C.	78.598	3,9	Jamundí (Valle del Cauca)	41.000	0,0
Cartago (Valle del Cauca)	127.365	0,0	Marinilla (Antioquia)	37.567	-0,3
Caucasia (Antioquia)	97.567	0,0	Medellín (Antioquia)	35.515	n.d.
Cúcuta (Norte de Santander)	83.000	0,2	Montería (Córdoba)	35.250	-1,6
Fundación (Magdalena)	71.971	0,8	Palmira (Valle del Cauca)	37.613	-0,7
Garzón (Huila)	75.000	-2,2	Pasto (Nariño)	37.367	4,0
Granada (Meta)	78.875	-2,3	Pereira (Risaralda)	37.400	7,3
Ibagué (Tolima)	67.500	0,1	Piendamó (Cauca)	39.967	0,3
La Dorada (Caldas)	85.097	0,2	Popayán (Cauca)	39.814	0,0
Lorica (Córdoba)	90.933	4,9	Puerto López (Meta)	38.333	0,0
Manizales (Caldas)	62.950	0,0	Quimbaya (Quindío)	38.833	1,7
Paz de Ariporo (Casanare)	79.286	-4,1	Santa Bárbara (Antioquia)	38.725	3,7
Puerto López (Meta)	88.500	0,0	Santa Rosa de Cabal (Risaralda)	35.433	1,8
Santa Marta (Magdalena)	91.367	n.d.	Santa Rosa de Osos (Antioquia)	33.823	-1,5
Saravena (Arauca)	55.333	-1,2	Sincelejo (Sucre)	31.840	0,3
Socorro (Santander)	78.333	-1,3	Tuluá (Valle del Cauca)	39.317	7,3
Tame (Arauca)	58.000	-1,7	Túquerres (Nariño)	37.680	1,6
Trinidad (Casanare)	78.400	-1,8	Yarumal (Antioquia)	34.730	n.d.
Valledupar (Cesar)	77.500	-0,2	Ivomec Solución Inyectable 1%, 500 centímetros cúbicos		
Vélez (Santander)	72.500	-1,2	Bogotá, D.C.	184.033	0,0
Villanueva (Casanare)	79.750	1,9	Montería (Córdoba)	180.000	0,9
Villavicencio (Meta)	81.267	1,2	Sincelejo (Sucre)	159.560	-1,2
Yopal (Casanare)	70.857	-2,3	Kyrocur, 20 centímetros cúbicos		
Ivomec Solución Inyectable 1%, 50 centímetros cúbicos			Buesaco (Nariño)	9.333	0,0
Abejorral (Antioquia)	35.173	0,1	Ipiales (Nariño)	8.767	0,0
Andes (Antioquia)	37.800	0,0	La Unión (Nariño)	9.867	0,0
Anserma (Caldas)	37.700	0,0	Pasto (Nariño)	9.195	n.d.

A LA PRODUCCIÓN AGROPECUARIA

Tabla 9. Insumos pecuarios. Precios de antibióticos, antimicóticos y antiparasitarios 2019 (febrero)

Productos y mercados	Precio medio febrero	Variación porcentual	Productos y mercados	Precio medio febrero	Variación porcentual
Kyrocur, 20 centímetros cúbicos (continuación)			Levamisol 15%, 100 centímetros cúbicos (continuación)		
Pupiales (Nariño)	8.933	0,0	Garagoa (Boyacá)	13.500	-5,8
Túquerres (Nariño)	8.360	0,0	Socorro (Santander)	10.833	-0,9
Kyrogusan, 400 centímetros cúbicos			Ventaquemada (Boyacá)	14.000	n.d.
Arauca (Arauca)	10.667	3,2	Levamisol 15%, 250 centímetros cúbicos		
Araucquita (Arauca)	10.000	0,0	Arauca (Arauca)	18.000	0,0
Campoalegre (Huila)	13.450	-1,8	Cali (Valle del Cauca)	18.439	0,0
Chinácota (Norte de Santander)	13.380	2,9	Chiquinquirá (Boyacá)	17.667	2,4
Garzón (Huila)	12.167	0,0	Corozal (Sucre)	18.667	n.d.
Ibagué (Tolima)	11.825	-0,5	Guadalajara de Buga (Valle del Cauca)	20.900	0,0
La Plata (Huila)	10.833	0,0	Paz de Ariporo (Casanare)	23.000	n.d.
Líbano (Tolima)	11.833	n.d.	Trinidad (Casanare)	23.750	1,8
Paz de Ariporo (Casanare)	11.333	0,0	Levamisol 15%, 50 centímetros cúbicos		
Saravena (Arauca)	10.000	0,0	Chiquinquirá (Boyacá)	7.833	2,2
Tame (Arauca)	10.750	0,0	Socorro (Santander)	7.933	0,4
Valledupar (Cesar)	13.667	2,5	Sogamoso (Boyacá)	8.033	3,0
Yopal (Casanare)	12.667	n.d.	Levamisol 15%, 500 centímetros cúbicos		
Zarzal (Valle del Cauca)	13.375	3,9	Arauca (Arauca)	28.250	-1,7
Kyropen LA, 10 M.U.I.			Bucaramanga (Santander)	31.167	3,3
Algeciras (Huila)	26.250	1,9	Corozal (Sucre)	26.500	3,2
Campoalegre (Huila)	26.260	-0,8	Fundación (Magdalena)	29.943	0,0
La Plata (Huila)	22.667	n.d.	Galeras (Sucre)	26.500	-0,9
Neiva (Huila)	25.400	0,0	Granada (Meta)	31.000	n.d.
Kyropen LA, 12 M.U.I.			La Dorada (Caldas)	25.583	0,0
Algeciras (Huila)	28.667	0,0	Montería (Córdoba)	26.617	-0,8
Campoalegre (Huila)	30.100	-1,4	Neiva (Huila)	31.950	n.d.
La Plata (Huila)	26.500	n.d.	Pacho (Cundinamarca)	29.667	0,0
Neiva (Huila)	28.667	n.d.	Palmira (Valle del Cauca)	35.075	5,3
Kyrotilm, 10 centímetros cúbicos			Paz de Ariporo (Casanare)	30.333	0,0
Aguazul (Casanare)	6.625	0,0	Pitalito (Huila)	27.067	8,7
Algeciras (Huila)	6.125	0,0	Puerto Rico (Caquetá)	25.667	n.d.
Campoalegre (Huila)	5.500	0,0	Santa Rosa de Osos (Antioquia)	31.753	n.d.
Espinal (Tolima)	5.667	0,0	Sincelejo (Sucre)	28.200	n.d.
Garzón (Huila)	5.667	n.d.	Socorro (Santander)	27.183	-0,9
La Plata (Huila)	5.767	n.d.	Tame (Arauca)	27.750	3,7
Neiva (Huila)	5.963	0,0	Valledupar (Cesar)	28.333	-0,7
Paz de Ariporo (Casanare)	6.833	n.d.	Villavicencio (Meta)	30.171	1,4
Pitalito (Huila)	5.200	4,0	Yopal (Casanare)	29.667	n.d.
Villanueva (Casanare)	5.860	6,5	Livanal, 10 centímetros cúbicos		
Yopal (Casanare)	6.800	7,4	Belén (Boyacá)	8.297	n.d.
Levamisol 15%, 100 centímetros cúbicos					
Chocontá (Cundinamarca)	14.167	2,7			

A LA PRODUCCIÓN AGROPECUARIA

Tabla 9. Insumos pecuarios. Precios de antibióticos, antimicóticos y antiparasitarios 2019 (febrero)

Productos y mercados	Precio medio febrero	Variación porcentual	Productos y mercados	Precio medio febrero	Variación porcentual
Livanal, 10 centímetros cúbicos (continuación)			Metrivet, 1 unidad/500 miligramos		
Buesaco (Nariño)	7.167	4,9	Belén (Boyacá)	2.510	n.d.
Cereté (Córdoba)	8.048	0,0	Chiquinquirá (Boyacá)	2.470	1,0
Chiquinquirá (Boyacá)	7.500	1,9	Chocontá (Cundinamarca)	3.167	3,3
Corozal (Sucre)	9.167	0,5	Duitama (Boyacá)	2.825	-0,9
Cuaspúd (Nariño)	7.167	0,0	Jamundí (Valle del Cauca)	2.875	0,0
Guachucal (Nariño)	6.240	3,3	Samacá (Boyacá)	2.967	2,3
Montería (Córdoba)	8.914	-0,5	San Gil (Santander)	3.333	8,4
Palmira (Valle del Cauca)	8.333	0,0	Toca (Boyacá)	2.660	n.d.
Pasto (Nariño)	6.625	0,0	Tunja (Boyacá)	2.950	0,0
Popayán (Cauca)	7.400	-0,3	Ventaquemada (Boyacá)	2.733	n.d.
Sibundoy (Putumayo)	6.750	1,9	Villapinzón (Cundinamarca)	3.133	n.d.
Sincelejo (Sucre)	8.140	-0,7	Metrivet, 12 unidades/500 miligramos		
Sogamoso (Boyacá)	8.000	0,0	Chiquinquirá (Boyacá)	30.453	1,1
Tunja (Boyacá)	8.600	-1,9	Chocontá (Cundinamarca)	35.833	5,3
Túquerres (Nariño)	6.825	0,0	Duitama (Boyacá)	33.700	n.d.
Villapinzón (Cundinamarca)	9.150	0,5	Subachoque (Cundinamarca)	34.500	n.d.
Livanal, 100 centímetros cúbicos			Toca (Boyacá)	31.500	n.d.
Chiquinquirá (Boyacá)	58.920	1,8	Villapinzón (Cundinamarca)	35.200	n.d.
Santa Rosa de Osos (Antioquia)	64.017	-0,6	Neguvon Polvo, 1 kilogramo		
Sincelejo (Sucre)	65.875	1,3	Bogotá, D.C.	128.987	-1,4
Livanal, 50 centímetros cúbicos			Bucaramanga (Santander)	145.333	-2,2
Chiquinquirá (Boyacá)	36.925	4,2	Duitama (Boyacá)	132.400	3,3
Montería (Córdoba)	38.540	-0,7	Granada (Meta)	137.500	0,5
Palmira (Valle del Cauca)	45.500	0,0	Socorro (Santander)	136.440	-2,2
Santa Rosa de Osos (Antioquia)	36.625	-0,1	Villavicencio (Meta)	138.525	0,4
Sincelejo (Sucre)	39.400	1,9	Yopal (Casanare)	130.500	n.d.
Macrospiran, 13 M.U.I.			Neguvon Polvo, 15 gramos		
Cajamarca (Tolima)	13.167	-1,3	Ábrego (Norte de Santander)	3.125	0,0
Chaparral (Tolima)	14.175	1,7	Aguachica (Cesar)	3.683	0,0
Fresno (Tolima)	13.450	0,7	Aguazul (Casanare)	3.550	-0,9
Lérida (Tolima)	15.825	0,0	Algeciras (Huila)	3.450	-1,4
Líbano (Tolima)	13.433	-1,2	Andes (Antioquia)	3.590	0,0
San Sebastián de Mariquita (Tolima)	12.767	4,1	Anserma (Caldas)	3.617	2,4
Metricure, 10 jeringas/19 gramos			Apía (Risaralda)	3.575	-2,1
El Carmen de Viboral (Antioquia)	35.710	n.d.	Armenia (Quindío)	3.170	0,0
Entreríos (Antioquia)	31.933	-0,4	Barbosa (Santander)	3.417	1,0
Santa Rosa de Osos (Antioquia)	32.433	0,2	Barrancabermeja (Santander)	3.300	0,0
Subachoque (Cundinamarca)	40.400	n.d.	Belén (Boyacá)	3.338	1,2
Villa de San Diego de Ubaté (Cundinamarca)	32.375	0,0	Belén de Umbría (Risaralda)	3.975	-1,2
			Bogotá, D.C.	3.204	0,0
			Bucaramanga (Santander)	4.000	0,0

A LA PRODUCCIÓN AGROPECUARIA

Tabla 9. Insumos pecuarios. Precios de antibióticos, antimicóticos y antiparasitarios 2019 (febrero)

Productos y mercados	Precio medio febrero	Variación porcentual	Productos y mercados	Precio medio febrero	Variación porcentual
Neguvon Polvo, 15 gramos (continuación)			Neguvon Polvo, 15 gramos (continuación)		
Cachipay (Cundinamarca)	3.720	-0,4	Garzón (Huila)	3.392	0,0
Cajamarca (Tolima)	3.350	2,6	Girardot (Cundinamarca)	3.667	-0,5
Calarcá (Quindío)	3.667	0,0	Girón (Santander)	3.833	0,0
Cali (Valle del Cauca)	3.180	2,1	Granada (Meta)	3.960	0,0
Campoalegre (Huila)	3.440	-2,3	Guachucal (Nariño)	3.300	-1,8
Cáqueza (Cundinamarca)	3.233	-3,0	Guadalajara de Buga (Valle del Cauca)	3.350	0,0
Cartago (Valle del Cauca)	3.521	0,8	Guarne (Antioquia)	3.187	-1,2
Cereté (Córdoba)	3.520	0,1	Guática (Risaralda)	3.467	3,0
Chaparral (Tolima)	3.517	2,4	Ibagué (Tolima)	3.539	2,1
Chía (Cundinamarca)	3.575	0,0	Ipiales (Nariño)	3.480	0,0
Chinácota (Norte de Santander)	3.600	0,0	Jamundí (Valle del Cauca)	3.800	0,0
Chinchiná (Caldas)	3.600	1,9	La Celia (Risaralda)	3.850	0,0
Chipaqué (Cundinamarca)	3.600	-1,8	La Dorada (Caldas)	3.232	0,0
Chiquinquirá (Boyacá)	3.269	-0,4	La Mesa (Cundinamarca)	3.625	-0,7
Chitagá (Norte de Santander)	3.500	0,0	La Pintada (Antioquia)	3.620	3,8
Choachí (Cundinamarca)	3.833	0,0	La Plata (Huila)	3.320	0,0
Chocontá (Cundinamarca)	3.525	0,0	La Unión (Nariño)	3.433	0,2
Cimitarra (Santander)	3.667	0,0	La Unión (Valle del Cauca)	3.600	1,7
Circasia (Quindío)	3.333	-1,0	La Virginia (Risaralda)	3.350	0,0
Corinto (Cauca)	3.500	0,0	Lebrija (Santander)	3.875	3,3
Cuaspúd (Nariño)	3.420	0,6	Lérida (Tolima)	3.780	1,5
Cúcuta (Norte de Santander)	3.220	0,6	Líbano (Tolima)	3.433	-1,0
Cumbal (Nariño)	3.190	0,0	Lorica (Córdoba)	3.967	0,0
Dagua (Valle del Cauca)	3.450	0,0	Madrid (Cundinamarca)	3.867	0,0
Donmatías (Antioquia)	3.190	-1,2	Málaga (Santander)	3.500	2,9
Duitama (Boyacá)	3.350	-0,3	Manizales (Caldas)	3.540	0,0
El Carmen de Bolívar (Bolívar)	4.667	0,0	Marinilla (Antioquia)	3.113	0,0
El Carmen de Viboral (Antioquia)	3.133	0,4	Marsella (Risaralda)	3.775	2,7
El Doncello (Caquetá)	3.600	0,0	Medellín (Antioquia)	3.527	0,5
El Paujíl (Caquetá)	3.533	0,0	Moniquirá (Boyacá)	3.225	-1,0
El Rosal (Cundinamarca)	3.410	-1,9	Montenegro (Quindío)	3.600	0,0
El Santuario (Antioquia)	2.967	4,1	Montería (Córdoba)	3.533	-2,3
Entrerriós (Antioquia)	3.065	0,0	Neira (Caldas)	3.600	2,9
Espinal (Tolima)	3.400	0,0	Neiva (Huila)	3.530	0,0
Facatativá (Cundinamarca)	3.375	-0,7	Ocaña (Norte de Santander)	3.660	-0,5
Florencia (Caquetá)	3.450	0,7	Pacho (Cundinamarca)	3.217	0,5
Fómeque (Cundinamarca)	3.525	0,7	Palmira (Valle del Cauca)	3.300	0,0
Fresno (Tolima)	3.320	0,0	Pamplona (Norte de Santander)	3.425	-0,7
Funza (Cundinamarca)	3.233	-8,3	Pasto (Nariño)	3.290	-2,4
Fusagasugá (Cundinamarca)	3.567	0,9			
Garagoa (Boyacá)	3.400	-1,1			

A LA PRODUCCIÓN AGROPECUARIA

Tabla 9. Insumos pecuarios. Precios de antibióticos, antimicóticos y antiparasitarios 2019 (febrero)

Productos y mercados	Precio medio febrero	Variación porcentual	Productos y mercados	Precio medio febrero	Variación porcentual
Neguvon Polvo, 15 gramos (continuación)			Neguvon Polvo, 15 gramos (continuación)		
Paz de Ariporo (Casanare)	3.583	0,0	Ventaquemada (Boyacá)	3.625	-2,0
Peñol (Antioquia)	3.067	n.d.	Villa de San Diego de Ubaté (Cundinamarca)	3.113	0,0
Pereira (Risaralda)	3.519	1,8	Villanueva (Casanare)	3.560	-3,8
Piedecuesta (Santander)	3.600	0,0	Villapinzón (Cundinamarca)	3.350	0,0
Piendamó (Cauca)	3.000	0,0	Villavicencio (Meta)	3.475	0,0
Pitalito (Huila)	3.220	0,0	Villeta (Cundinamarca)	4.191	2,8
Popayán (Cauca)	3.000	1,9	Yopal (Casanare)	3.700	-2,6
Puerto López (Meta)	3.467	0,0	Zarzal (Valle del Cauca)	3.700	-2,6
Puerto Rico (Caquetá)	3.529	0,0	Neguvon Polvo, 200 gramos		
Quimbaya (Quindío)	3.500	1,0	Aguazul (Casanare)	33.000	-1,5
Ramiriquí (Boyacá)	3.575	1,4	Andes (Antioquia)	34.917	0,0
Rionegro (Santander)	3.933	-2,5	Bucaramanga (Santander)	38.667	1,8
Riosucio (Caldas)	3.567	0,0	Cartago (Valle del Cauca)	35.297	0,0
Roldanillo (Valle del Cauca)	3.600	1,9	Cimitarra (Santander)	35.500	2,2
Saldaña (Tolima)	3.725	3,5	El Doncello (Caquetá)	34.950	0,0
Samacá (Boyacá)	3.733	1,6	El Paujil (Caquetá)	34.633	n.d.
San Alberto (Cesar)	4.067	n.d.	Florencia (Caquetá)	33.000	0,0
San Gil (Santander)	3.525	1,3	Garzón (Huila)	33.333	-1,0
San Pedro de Los Milagros (Antioquia)	3.211	1,9	Granada (Meta)	36.167	-0,5
San Sebastián de Mariquita (Tolima)	3.363	0,0	La Dorada (Caldas)	32.458	-1,1
San Vicente de Chucurí (Santander)	3.575	-1,4	La Pintada (Antioquia)	34.110	-2,1
San Vicente del Caguán (Caquetá)	3.620	-2,7	Neiva (Huila)	35.033	n.d.
Santa Bárbara (Antioquia)	3.583	0,5	Pereira (Risaralda)	32.567	0,0
Santa Marta (Magdalena)	3.925	-1,1	Puerto Rico (Caquetá)	32.583	-1,0
Santa Rosa de Cabal (Risaralda)	3.333	0,5	San Gil (Santander)	36.175	0,0
Santa Rosa de Osos (Antioquia)	3.172	0,0	San Vicente del Caguán (Caquetá)	34.200	-0,9
Santander de Quilichao (Cauca)	3.550	0,0	Santa Rosa de Cabal (Risaralda)	32.480	1,1
Saravena (Arauca)	3.667	0,0	Socorro (Santander)	34.440	0,1
Sevilla (Valle del Cauca)	3.667	0,0	Trinidad (Casanare)	37.667	n.d.
Sibundoy (Putumayo)	3.280	0,0	Villanueva (Casanare)	35.667	-6,1
Socorro (Santander)	3.440	-0,6	Villavicencio (Meta)	37.200	3,2
Sogamoso (Boyacá)	3.600	0,0	Yopal (Casanare)	33.500	-6,1
Subachoque (Cundinamarca)	3.338	0,0	Neoclorderlin, 10 centímetros cúbicos		
Supía (Caldas)	3.375	-0,4	El Santuario (Antioquia)	7.567	-0,9
Toca (Boyacá)	3.283	0,0	Piendamó (Cauca)	10.000	0,0
Tuluá (Valle del Cauca)	3.430	-1,0	Santa Bárbara (Antioquia)	8.700	0,0
Tunja (Boyacá)	3.440	0,0	Neoclorderlin, 4 jeringas/10 centímetros cúbicos		
Túquerres (Nariño)	3.220	3,9	Chiquinquirá (Boyacá)	30.897	-1,2
Valledupar (Cesar)	3.800	1,8	Entreríos (Antioquia)	29.030	1,3
Vélez (Santander)	3.220	2,2	Marinilla (Antioquia)	33.600	3,3

A LA PRODUCCIÓN AGROPECUARIA

Tabla 9. Insumos pecuarios. Precios de antibióticos, antimicóticos y antiparasitarios 2019 (febrero)

Productos y mercados	Precio medio febrero	Variación porcentual	Productos y mercados	Precio medio febrero	Variación porcentual
Neoclordelin, 4 jeringas/10 centímetros cúbicos (continuación)			Nexa-Best, 400 gramos (continuación)		
Medellín (Antioquia)	35.125	-0,7	Sincelejo (Sucre)	24.000	0,0
Santa Rosa de Osos (Antioquia)	30.064	-0,9	Socorro (Santander)	27.825	2,2
Yarumal (Antioquia)	29.890	1,9	Valledupar (Cesar)	32.333	1,6
Nexa-Best, 220 gramos			Villanueva (Casanare)	30.500	n.d.
Aguazul (Casanare)	19.250	0,0	Villavicencio (Meta)	29.000	1,2
Arauca (Arauca)	18.667	3,7	Yopal (Casanare)	25.500	-0,6
Bucaramanga (Santander)	16.833	2,0	Nexa-Best, 60 gramos		
Cartagena de Indias (Bolívar)	17.429	2,9	Aguazul (Casanare)	9.500	0,0
Chaparral (Tolima)	17.975	-8,9	Chaparral (Tolima)	9.100	0,3
Corozal (Sucre)	18.750	n.d.	Corozal (Sucre)	8.750	-4,5
El Carmen de Bolívar (Bolívar)	18.820	-2,9	El Carmen de Bolívar (Bolívar)	10.000	0,0
Fundación (Magdalena)	18.159	-1,6	Granada (Meta)	10.333	2,1
Granada (Meta)	20.000	0,0	Líbano (Tolima)	9.125	-0,5
Magangué (Bolívar)	18.000	1,9	Ocaña (Norte de Santander)	10.000	0,7
Ocaña (Norte de Santander)	18.667	0,9	Paz de Ariporo (Casanare)	10.625	-1,9
Puerto López (Meta)	20.600	-2,4	Puerto López (Meta)	9.000	n.d.
Rionegro (Santander)	17.667	1,0	San Gil (Santander)	8.725	-2,0
Sabana de Torres (Santander)	19.600	-0,9	Santa Marta (Magdalena)	8.950	0,0
Sabanalarga (Atlántico)	19.599	0,0	Sincelejo (Sucre)	7.250	-0,1
San Alberto (Cesar)	19.000	n.d.	Trinidad (Casanare)	10.333	0,0
San Gil (Santander)	19.400	-0,8	Valledupar (Cesar)	9.400	1,1
San Vicente de Chucurí (Santander)	20.333	3,4	Villanueva (Casanare)	10.800	n.d.
Santa Marta (Magdalena)	19.750	0,0	Villavicencio (Meta)	8.760	-3,5
Sincelejo (Sucre)	15.900	1,6	Yopal (Casanare)	10.250	n.d.
Socorro (Santander)	18.200	2,8	Next Platino, 20 centímetros cúbicos		
Trinidad (Casanare)	21.667	0,0	Abejorral (Antioquia)	15.333	0,0
Valledupar (Cesar)	19.500	1,5	Chaparral (Tolima)	12.333	0,0
Villanueva (Casanare)	21.325	n.d.	Popayán (Cauca)	15.000	1,7
Villavicencio (Meta)	18.457	1,6	Riosucio (Caldas)	12.533	n.d.
Yopal (Casanare)	17.500	-2,8	Santa Bárbara (Antioquia)	13.933	-2,4
Nexa-Best, 400 gramos			Tuluá (Valle del Cauca)	13.124	0,0
Aguazul (Casanare)	28.333	0,0	Next Platino, 200 centímetros cúbicos		
Bucaramanga (Santander)	27.333	-1,2	Cartago (Valle del Cauca)	74.877	-3,3
Fundación (Magdalena)	28.046	0,0	Montería (Córdoba)	71.667	1,3
Granada (Meta)	28.750	0,0	Tuluá (Valle del Cauca)	80.913	1,3
La Dorada (Caldas)	26.333	n.d.	Vélez (Santander)	63.000	-2,1
Lebrija (Santander)	29.500	0,0	Next Platino, 50 centímetros cúbicos		
Puerto López (Meta)	28.333	n.d.	Abejorral (Antioquia)	26.000	0,0
San Alberto (Cesar)	26.700	n.d.	Andes (Antioquia)	27.867	n.d.
San Gil (Santander)	29.000	-0,9	Bucaramanga (Santander)	22.500	-2,2
Santa Marta (Magdalena)	31.560	0,0	Cali (Valle del Cauca)	26.136	n.d.

A LA PRODUCCIÓN AGROPECUARIA

Tabla 9. Insumos pecuarios. Precios de antibióticos, antimicóticos y antiparasitarios 2019 (febrero)

Productos y mercados	Precio medio febrero	Variación porcentual	Productos y mercados	Precio medio febrero	Variación porcentual
Next Platino, 50 centímetros cúbicos (continuación)			Next, 50 centímetros cúbicos (continuación)		
Cartago (Valle del Cauca)	26.714	0,0	Piendamó (Cauca)	15.000	-1,6
Chaparral (Tolima)	25.500	-2,5	Santa Bárbara (Antioquia)	16.167	-2,6
Chiquinquirá (Boyacá)	23.425	1,3	Oxitetraciclina 100, 100 centímetros cúbicos		
El Carmen de Viboral (Antioquia)	25.533	0,3	Chaparral (Tolima)	15.167	-20,5
El Rosal (Cundinamarca)	22.967	-1,6	Guadalajara de Buga (Valle del Cauca)	17.782	n.d.
El Santuario (Antioquia)	23.333	2,2	Villavicencio (Meta)	16.900	0,0
Fresno (Tolima)	26.267	-0,6	Oxitetraciclina 100, 50 centímetros cúbicos		
Garagoa (Boyacá)	25.333	n.d.	Guadalajara de Buga (Valle del Cauca)	11.425	-4,5
Granada (Meta)	25.333	n.d.	Villanueva (Casanare)	12.000	n.d.
Guadalajara de Buga (Valle del Cauca)	28.083	0,0	Villavicencio (Meta)	10.900	n.d.
La Unión (Nariño)	25.500	0,0	Oxitetraciclina 200 LA, 250 centímetros cúbicos		
La Unión (Valle del Cauca)	27.500	3,1	Aguazul (Casanare)	34.333	n.d.
Manizales (Caldas)	24.450	n.d.	Campoalegre (Huila)	36.300	-1,8
Marinilla (Antioquia)	25.360	0,1	Cartago (Valle del Cauca)	36.447	-0,2
Moniquirá (Boyacá)	27.850	n.d.	Corozal (Sucre)	32.250	-1,5
Montería (Córdoba)	24.383	-0,3	El Carmen de Bolívar (Bolívar)	44.000	n.d.
Pacho (Cundinamarca)	26.550	0,0	Garzón (Huila)	32.333	-1,0
Pasto (Nariño)	22.933	0,0	Granada (Meta)	39.333	n.d.
Popayán (Cauca)	27.750	0,0	Ibagué (Tolima)	32.825	-1,6
San Vicente de Chucurí (Santander)	27.833	2,5	La Dorada (Caldas)	30.383	0,0
Santa Bárbara (Antioquia)	27.700	-0,8	Lorica (Córdoba)	38.667	1,8
Santa Rosa de Osos (Antioquia)	20.333	n.d.	Neiva (Huila)	37.650	0,0
Socorro (Santander)	22.767	0,0	Paz de Ariporo (Casanare)	34.600	0,3
Supía (Caldas)	26.217	n.d.	Sincelejo (Sucre)	29.929	n.d.
Tuluá (Valle del Cauca)	25.469	1,5	Socorro (Santander)	35.100	0,0
Next Platino, 500 centímetros cúbicos			Trinidad (Casanare)	40.000	n.d.
Bogotá, D.C.	117.523	0,0	Valledupar (Cesar)	35.000	n.d.
Bucaramanga (Santander)	122.000	0,4	Villavicencio (Meta)	35.375	2,9
Chiquinquirá (Boyacá)	105.700	0,0	Yopal (Casanare)	33.750	1,3
Granada (Meta)	123.333	1,4	Oxitetraciclina 200 LA, 50 centímetros cúbicos		
Lorica (Córdoba)	108.333	0,0	Campoalegre (Huila)	13.267	0,0
Montería (Córdoba)	125.960	1,6	Garzón (Huila)	13.667	n.d.
Socorro (Santander)	115.400	-1,4	Girardot (Cundinamarca)	13.400	n.d.
Villavicencio (Meta)	107.600	n.d.	Ibagué (Tolima)	12.998	1,7
Next, 50 centímetros cúbicos			Lorica (Córdoba)	13.667	0,0
Andes (Antioquia)	16.050	n.d.	Neiva (Huila)	13.617	-0,5
Cartago (Valle del Cauca)	14.475	0,0	Peñol (Antioquia)	12.333	0,0
El Santuario (Antioquia)	13.133	-0,3	San Gil (Santander)	12.000	-3,6
Guadalajara de Buga (Valle del Cauca)	14.492	n.d.			
Ipiales (Nariño)	13.200	0,0			

Tabla 9. Insumos pecuarios. Precios de antibióticos, antimicóticos y antiparasitarios 2019 (febrero)

Productos y mercados	Precio medio febrero	Variación porcentual	Productos y mercados	Precio medio febrero	Variación porcentual
Oxitetraciclina 200 LA, 50 centímetros cúbicos (continuación)			Oxitetraciclina 50, 100 centímetros cúbicos (continuación)		
Socorro (Santander)	11.000	-2,9	Cumbal (Nariño)	8.480	2,4
Oxitetraciclina 200 LA, 500 centímetros cúbicos			Dagua (Valle del Cauca)	7.800	n.d.
Aguazul (Casanare)	56.000	n.d.	Donmatías (Antioquia)	5.967	n.d.
Cartago (Valle del Cauca)	64.600	6,6	Duitama (Boyacá)	8.580	n.d.
Corozal (Sucre)	56.667	n.d.	El Carmen de Bolívar (Bolívar)	10.333	3,3
Granada (Meta)	58.333	n.d.	Espinal (Tolima)	7.533	n.d.
Ibagué (Tolima)	60.400	1,5	Fresno (Tolima)	8.900	0,0
La Dorada (Caldas)	50.140	0,0	Galeras (Sucre)	8.500	1,5
San Gil (Santander)	51.333	-1,3	Garagoa (Boyacá)	10.600	n.d.
Sincelejo (Sucre)	52.086	4,5	Garzón (Huila)	8.500	0,0
Socorro (Santander)	58.250	0,0	Guachucal (Nariño)	8.750	9,4
Villavicencio (Meta)	56.400	0,7	Guarne (Antioquia)	6.200	n.d.
Oxitetraciclina 50, 10 centímetros cúbicos			Ibagué (Tolima)	8.071	4,8
Corozal (Sucre)	2.900	-3,3	Ipiales (Nariño)	8.083	0,0
Fresno (Tolima)	2.850	4,3	Jamundí (Valle del Cauca)	9.600	0,0
Jamundí (Valle del Cauca)	4.167	0,0	La Ceja (Antioquia)	7.133	0,0
Moniquirá (Boyacá)	3.667	0,0	La Unión (Antioquia)	6.300	0,0
Pasto (Nariño)	2.650	0,0	La Unión (Nariño)	9.500	1,8
Popayán (Cauca)	3.200	-1,0	La Unión (Valle del Cauca)	7.700	0,0
Santander de Quilichao (Cauca)	3.933	7,3	Líbano (Tolima)	8.833	-0,5
Sibundoy (Putumayo)	2.850	8,2	Lorica (Córdoba)	8.500	5,8
Valledupar (Cesar)	3.200	1,1	Magangué (Bolívar)	8.500	4,6
Villeta (Cundinamarca)	4.233	4,1	Marsella (Risaralda)	9.267	n.d.
Oxitetraciclina 50, 100 centímetros cúbicos			Medellín (Antioquia)	8.300	-3,5
Aguachica (Cesar)	8.775	-0,8	Moniquirá (Boyacá)	10.500	0,0
Anserma (Caldas)	8.533	0,0	Montería (Córdoba)	7.973	5,2
Araucuita (Arauca)	11.333	0,0	Pacho (Cundinamarca)	8.625	-8,4
Armenia (Quindío)	6.900	5,1	Pamplona (Norte de Santander)	9.250	-2,6
Belén de Umbría (Risaralda)	9.517	1,1	Paz de Ariporo (Casanare)	9.625	n.d.
Buesaco (Nariño)	8.667	0,0	Pereira (Risaralda)	7.400	-0,9
Campoalegre (Huila)	8.500	2,0	Popayán (Cauca)	8.875	0,0
Cartago (Valle del Cauca)	9.258	0,0	Pupiales (Nariño)	8.480	0,0
Caucasia (Antioquia)	6.675	0,0	Santa Bárbara (Antioquia)	7.900	0,0
Chaparral (Tolima)	9.025	0,3	Santa Rosa de Cabal (Risaralda)	7.400	0,0
Chinácota (Norte de Santander)	9.780	0,2	Santander de Quilichao (Cauca)	10.633	2,9
Chiquinquirá (Boyacá)	8.044	-4,6	Sibundoy (Putumayo)	8.875	0,0
Chitagá (Norte de Santander)	10.600	0,0	Sincelejo (Sucre)	7.436	-4,7
Chocontá (Cundinamarca)	8.800	n.d.	Tame (Arauca)	9.000	3,8
Cimitarra (Santander)	8.833	2,4	Tunja (Boyacá)	9.333	n.d.
Corozal (Sucre)	9.200	0,0	Túquerres (Nariño)	7.980	0,0
Cuaspúd (Nariño)	8.500	-1,4	Vélez (Santander)	8.900	1,7

A LA PRODUCCIÓN AGROPECUARIA

Tabla 9. Insumos pecuarios. Precios de antibióticos, antimicóticos y antiparasitarios 2019 (febrero)

Productos y mercados	Precio medio febrero	Variación porcentual	Productos y mercados	Precio medio febrero	Variación porcentual
Oxitetraciclina 50, 100 centímetros cúbicos (continuación)			Oxitetraciclina 50, 50 centímetros cúbicos (continuación)		
Villa de San Diego de Ubaté (Cundinamarca)	8.300	0,0	Chaparral (Tolima)	5.500	-5,7
Villanueva (Casanare)	9.833	n.d.	Chinácota (Norte de Santander)	6.667	0,0
Yopal (Casanare)	11.333	n.d.	Chiquinquirá (Boyacá)	5.150	1,0
Oxitetraciclina 50, 250 centímetros cúbicos			Chitagá (Norte de Santander)	6.300	0,0
Aguachica (Cesar)	15.460	-0,3	Corozal (Sucre)	6.000	2,1
Barbosa (Antioquia)	11.167	n.d.	Cuaspúd (Nariño)	5.400	0,0
Buesaco (Nariño)	17.333	-1,9	Cumbal (Nariño)	5.310	3,9
Chitagá (Norte de Santander)	17.750	-2,7	Dagua (Valle del Cauca)	6.333	0,0
Corozal (Sucre)	14.429	9,2	Duitama (Boyacá)	5.880	-0,7
Dagua (Valle del Cauca)	13.100	-7,1	El Carmen de Bolívar (Bolívar)	6.625	5,7
Donmatías (Antioquia)	11.667	0,7	Espinal (Tolima)	5.600	n.d.
Galeras (Sucre)	15.600	1,3	Facatativá (Cundinamarca)	4.900	-5,2
Guachucal (Nariño)	13.500	2,5	Fresno (Tolima)	5.700	6,0
Guarne (Antioquia)	11.000	0,0	Galeras (Sucre)	5.400	0,0
Jamundí (Valle del Cauca)	14.625	0,0	Garagoa (Boyacá)	5.940	n.d.
La Ceja (Antioquia)	11.997	0,0	Garzón (Huila)	5.600	6,3
La Unión (Antioquia)	10.663	0,0	Girardot (Cundinamarca)	6.025	n.d.
Lorica (Córdoba)	13.375	3,1	Guachucal (Nariño)	5.217	4,3
Magangué (Bolívar)	15.500	1,6	Guarne (Antioquia)	5.133	n.d.
Medellín (Antioquia)	13.032	1,8	Ibague (Tolima)	5.345	-3,7
Moniquirá (Boyacá)	18.580	0,0	Ipiales (Nariño)	5.167	0,0
Montería (Córdoba)	12.700	-1,4	Jamundí (Valle del Cauca)	7.333	0,0
Pacho (Cundinamarca)	16.667	1,0	La Plata (Huila)	5.533	n.d.
Pamplona (Norte de Santander)	15.000	0,0	La Unión (Nariño)	6.250	4,2
Paz de Ariporo (Casanare)	13.000	-2,5	La Unión (Valle del Cauca)	5.550	0,9
Pupiales (Nariño)	13.625	0,0	Lérida (Tolima)	6.690	-3,5
Sibundoy (Putumayo)	14.625	-1,4	Líbano (Tolima)	6.100	0,7
Sincelejo (Sucre)	15.000	0,0	Lorica (Córdoba)	5.800	4,6
Túquerres (Nariño)	13.600	0,0	Magangué (Bolívar)	5.600	-3,4
Vélez (Santander)	15.667	0,0	Marinilla (Antioquia)	4.930	n.d.
Villavicencio (Meta)	15.067	n.d.	Medellín (Antioquia)	6.375	-4,4
Oxitetraciclina 50, 50 centímetros cúbicos			Moniquirá (Boyacá)	6.175	0,0
Aguachica (Cesar)	5.675	1,8	Montería (Córdoba)	5.500	4,6
Arauquita (Arauca)	7.600	0,9	Neira (Caldas)	6.667	n.d.
Armenia (Quindío)	5.373	0,0	Neiva (Huila)	5.933	-2,5
Barbosa (Antioquia)	5.820	0,4	Pacho (Cundinamarca)	6.000	0,3
Barbosa (Santander)	6.167	1,1	Pamplona (Norte de Santander)	6.333	0,0
Buesaco (Nariño)	6.000	0,0	Piendamó (Cauca)	5.867	0,6
Cali (Valle del Cauca)	6.083	0,6	Pitalito (Huila)	5.567	0,3
Campoalegre (Huila)	5.700	1,2	Popayán (Cauca)	6.660	-1,5
Caucasia (Antioquia)	5.098	0,5	Pupiales (Nariño)	5.260	0,0

Tabla 9. Insumos pecuarios. Precios de antibióticos, antimicóticos y antiparasitarios 2019 (febrero)

Productos y mercados	Precio medio febrero	Variación porcentual	Productos y mercados	Precio medio febrero	Variación porcentual
Oxitetraciclina 50, 50 centímetros cúbicos (continuación)			Oxitetraciclina 50, 500 centímetros cúbicos (continuación)		
Ramiriquí (Boyacá)	6.667	n.d.	Entrerriós (Antioquia)	20.968	0,3
Roldanillo (Valle del Cauca)	5.667	n.d.	Facatativá (Cundinamarca)	21.267	-2,9
Samacá (Boyacá)	7.800	17,0	Florencia (Caquetá)	21.750	0,7
Santa Bárbara (Antioquia)	5.822	0,0	Fundación (Magdalena)	20.667	n.d.
Santa Rosa de Cabal (Risaralda)	5.325	0,0	Galeras (Sucre)	20.800	0,0
Santander de Quilichao (Cauca)	7.033	8,8	Garagoa (Boyacá)	18.067	n.d.
Sibundoy (Putumayo)	5.500	0,0	Garzón (Huila)	15.333	2,2
Sincelejo (Sucre)	4.880	-0,8	Girardot (Cundinamarca)	17.633	-9,9
Toca (Boyacá)	5.825	4,3	Granada (Meta)	18.667	n.d.
Tuluá (Valle del Cauca)	5.543	-1,8	Guachucal (Nariño)	21.250	1,2
Tunja (Boyacá)	6.500	8,3	Guarne (Antioquia)	14.733	0,0
Túquerres (Nariño)	4.960	0,0	Ibagué (Tolima)	14.107	-3,0
Valledupar (Cesar)	5.833	0,6	Ipiales (Nariño)	22.580	0,0
Vélez (Santander)	5.667	1,2	Jamundí (Valle del Cauca)	19.600	0,0
Villa de San Diego de Ubaté (Cundinamarca)	4.913	-2,7	La Ceja (Antioquia)	16.333	0,0
Villavicencio (Meta)	6.233	n.d.	La Plata (Huila)	18.025	-0,4
Villeta (Cundinamarca)	6.733	2,5	La Unión (Antioquia)	15.233	0,0
Oxitetraciclina 50, 500 centímetros cúbicos			La Unión (Nariño)	25.333	0,0
Aguachica (Cesar)	24.620	0,2	La Unión (Valle del Cauca)	16.750	-1,5
Aguazul (Casanare)	18.667	0,0	Lorica (Córdoba)	19.500	-1,3
Agustín Codazzi (Cesar)	15.833	-2,3	Magangué (Bolívar)	21.333	0,4
Araucuita (Arauca)	22.667	-4,2	Manizales (Caldas)	16.613	2,2
Armenia (Quindío)	17.898	3,9	Marinilla (Antioquia)	14.667	-2,2
Barbosa (Antioquia)	15.900	-1,5	Moniquirá (Boyacá)	25.780	-3,5
Bogotá, D.C.	18.867	1,8	Montería (Córdoba)	20.833	10,5
Buesaco (Nariño)	24.000	n.d.	Neiva (Huila)	16.100	4,1
Cajamarca (Tolima)	16.000	0,2	Pacho (Cundinamarca)	23.875	-1,0
Cali (Valle del Cauca)	16.123	0,0	Palmira (Valle del Cauca)	19.933	0,0
Cartago (Valle del Cauca)	17.186	-1,8	Paz de Ariporo (Casanare)	22.000	0,0
Caucasia (Antioquia)	15.325	-1,4	Pereira (Risaralda)	16.633	-3,1
Chaparral (Tolima)	22.750	n.d.	Pitalito (Huila)	18.300	4,9
Chía (Cundinamarca)	23.580	0,9	Popayán (Cauca)	24.625	1,0
Chiquinquirá (Boyacá)	21.057	-1,0	Puerto López (Meta)	18.667	n.d.
Chocontá (Cundinamarca)	16.367	n.d.	Puerto Rico (Caquetá)	22.000	1,1
Circasia (Quindío)	17.125	0,7	Pupiales (Nariño)	21.633	0,0
Corozal (Sucre)	21.333	4,4	Ramiriquí (Boyacá)	18.000	n.d.
Dagua (Valle del Cauca)	20.250	-1,2	Roldanillo (Valle del Cauca)	19.225	n.d.
Donmatías (Antioquia)	16.880	0,1	Santa Rosa de Cabal (Risaralda)	14.933	0,0
Duitama (Boyacá)	24.020	n.d.	Santa Rosa de Osos (Antioquia)	16.633	0,6
El Carmen de Bolívar (Bolívar)	25.429	3,8	Santander de Quilichao (Cauca)	22.775	5,8
El Doncello (Caquetá)	19.771	0,0	Saravena (Arauca)	18.000	0,0

A LA PRODUCCIÓN AGROPECUARIA

Tabla 9. Insumos pecuarios. Precios de antibióticos, antimicóticos y antiparasitarios 2019 (febrero)

Productos y mercados	Precio medio febrero	Variación porcentual	Productos y mercados	Precio medio febrero	Variación porcentual
Oxitetraciclina 50, 500 centímetros cúbicos (continuación)			Panacur 10%, 100 centímetros cúbicos (continuación)		
Sibundoy (Putumayo)	23.125	0,0	Ipiales (Nariño)	33.900	0,0
Sincelejo (Sucre)	17.621	-5,6	Medellín (Antioquia)	33.667	0,5
Sonsón (Antioquia)	14.425	0,0	Montería (Córdoba)	34.750	9,7
Subachoque (Cundinamarca)	23.000	-0,8	Santa Rosa de Osos (Antioquia)	30.197	-1,3
Tame (Arauca)	17.667	0,0	Panacur 10%, 500 centímetros cúbicos		
Toca (Boyacá)	17.667	n.d.	Aguachica (Cesar)	123.333	-1,1
Tuluá (Valle del Cauca)	22.050	-3,2	Bosconia (Cesar)	128.733	1,3
Túquerres (Nariño)	21.380	0,0	Entreríos (Antioquia)	97.667	0,2
Valledupar (Cesar)	17.250	0,1	Montería (Córdoba)	128.433	2,7
Vélez (Santander)	21.750	0,0	Paredon, 120 centímetros cúbicos		
Villa de San Diego de Ubaté (Cundinamarca)	17.850	0,2	Belén (Boyacá)	17.813	n.d.
Villanueva (Casanare)	22.433	n.d.	Chiquinquirá (Boyacá)	16.300	n.d.
Villapinzón (Cundinamarca)	15.075	n.d.	Duitama (Boyacá)	17.480	-3,4
Villavicencio (Meta)	21.950	-2,2	Garagoa (Boyacá)	17.667	n.d.
Yopal (Casanare)	21.000	n.d.	Málaga (Santander)	19.000	0,0
Zarzal (Valle del Cauca)	18.600	1,2	Piedecuesta (Santander)	16.333	2,1
Zipacquirá (Cundinamarca)	20.390	0,0	Sogamoso (Boyacá)	16.667	n.d.
Oxitetraciclina LA, 500 centímetros cúbicos			Paredon, 20 centímetros cúbicos		
Bucaramanga (Santander)	113.333	0,0	Belén (Boyacá)	5.467	n.d.
Cartago (Valle del Cauca)	114.156	0,0	Duitama (Boyacá)	5.990	0,7
La Dorada (Caldas)	102.990	0,0	Garagoa (Boyacá)	5.750	n.d.
Villavicencio (Meta)	114.000	n.d.	Ipiales (Nariño)	5.000	0,0
Oxitetraciclina, 500 centímetros cúbicos			Pasto (Nariño)	4.840	0,0
Barbosa (Antioquia)	17.228	n.d.	Piendamó (Cauca)	7.450	1,4
El Santuario (Antioquia)	13.667	-1,2	Santander de Quilichao (Cauca)	7.000	0,0
Yarumal (Antioquia)	14.043	0,1	Sibundoy (Putumayo)	6.025	0,0
Panacur 10%, 1 litro			Sogamoso (Boyacá)	5.800	7,4
Bogotá, D.C.	226.900	0,0	Pentriland Rla, 10 M.U.I.		
Bosconia (Cesar)	242.169	1,0	Guachuca (Nariño)	16.933	0,0
Chiquinquirá (Boyacá)	203.333	0,0	Ipiales (Nariño)	17.833	-1,6
Montería (Córdoba)	244.000	1,6	Pasto (Nariño)	17.467	0,0
Villa de San Diego de Ubaté (Cundinamarca)	207.000	0,5	Túquerres (Nariño)	18.233	0,0
Panacur 10%, 100 centímetros cúbicos			Pentriland Rla, 7.5 M.U.I.		
Barrancabermeja (Santander)	29.500	1,1	Belén (Boyacá)	17.235	-0,5
Bosconia (Cesar)	32.500	0,0	Chiquinquirá (Boyacá)	14.667	n.d.
Cali (Valle del Cauca)	34.914	0,0	Chocontá (Cundinamarca)	19.333	n.d.
Cereté (Córdoba)	37.000	n.d.	Duitama (Boyacá)	15.767	-0,2
Cimitarra (Santander)	32.000	3,2	Ipiales (Nariño)	16.350	-0,8
Donmatías (Antioquia)	28.327	0,6	Pasto (Nariño)	14.567	0,0
Entreríos (Antioquia)	30.027	-0,3	Tunja (Boyacá)	16.600	n.d.

A LA PRODUCCIÓN AGROPECUARIA

Tabla 9. Insumos pecuarios. Precios de antibióticos, antimicóticos y antiparasitarios 2019 (febrero)

Productos y mercados	Precio medio febrero	Variación porcentual	Productos y mercados	Precio medio febrero	Variación porcentual
Pentriland Rla, 7,5 M.U.I. (continuación)			Quinocalf 10% Solución Oral, 10 centímetros cúbicos (continuación)		
Ventaquemada (Boyacá)	18.625	n.d.	Tunja (Boyacá)	5.550	n.d.
Villapinzón (Cundinamarca)	19.000	n.d.	Túquerres (Nariño)	5.000	0,6
Porcino, 5 gramos			Ventaquemada (Boyacá)	5.750	n.d.
Algeciras (Huila)	2.333	n.d.	Quinocalf 10% Solución Oral, 200 centímetros cúbicos		
Espinal (Tolima)	2.450	-0,7	Ipiales (Nariño)	15.960	-1,2
Guadalajara de Buga (Valle del Cauca)	2.283	n.d.	Pasto (Nariño)	15.825	3,3
Jamundí (Valle del Cauca)	2.900	0,0	Pupiales (Nariño)	15.360	0,7
Riosucio (Caldas)	2.250	4,7	Valledupar (Cesar)	19.250	-1,3
Santander de Quilichao (Cauca)	2.650	-2,8	Quinocalf 5% Inyectable, 50 centímetros cúbicos		
Quimopen, 1,5 M.U.I.			El Santuario (Antioquia)	24.333	0,0
Barranquilla (Atlántico)	6.667	0,0	Ipiales (Nariño)	25.220	0,0
Corozal (Sucre)	7.125	-0,6	Magangué (Bolívar)	27.250	-0,5
El Carmen de Bolívar (Bolívar)	8.800	1,1	Peñol (Antioquia)	26.475	1,8
Sincelejo (Sucre)	5.600	-3,4	Quimbaya (Quindío)	27.500	-0,1
Quimopen, 6 M.U.I.			Rintal Granulado 10%, 7,5 gramos		
Barranquilla (Atlántico)	14.593	3,5	Barbosa (Santander)	4.975	2,1
Chinácota (Norte de Santander)	16.833	n.d.	Cali (Valle del Cauca)	4.092	2,5
Cúcuta (Norte de Santander)	15.333	0,0	Chiquinquirá (Boyacá)	4.200	2,0
El Carmen de Bolívar (Bolívar)	20.250	-1,2	Corinto (Cauca)	4.833	0,0
Vélez (Santander)	20.967	n.d.	Dagua (Valle del Cauca)	4.333	4,0
Quinocalf 10% Solución Oral, 1 litro			Garagoa (Boyacá)	4.750	-1,0
Cumbal (Nariño)	32.900	0,0	Guadalajara de Buga (Valle del Cauca)	4.500	0,4
Espinal (Tolima)	41.333	0,0	Moniquirá (Boyacá)	5.400	n.d.
Ibagué (Tolima)	35.985	0,0	Palmira (Valle del Cauca)	4.250	0,0
Pasto (Nariño)	34.500	0,0	Piendamó (Cauca)	4.100	0,8
Pupiales (Nariño)	33.900	0,0	Ramiriquí (Boyacá)	5.667	0,0
Túquerres (Nariño)	33.050	n.d.	San Gil (Santander)	4.900	4,3
Valledupar (Cesar)	44.750	0,0	Santander de Quilichao (Cauca)	4.733	0,0
Quinocalf 10% Solución Oral, 10 centímetros cúbicos			Tuluá (Valle del Cauca)	4.376	0,8
Cereté (Córdoba)	6.000	0,0	Tunja (Boyacá)	4.975	-3,7
Cuaspúd (Nariño)	5.125	0,0	Vélez (Santander)	4.500	0,0
Garagoa (Boyacá)	5.875	n.d.	Secamas, 4 jeringas/10 centímetros cúbicos		
Ibagué (Tolima)	5.499	1,2	Cuaspúd (Nariño)	19.000	-1,3
Ipiales (Nariño)	5.408	3,5	Guachucal (Nariño)	18.333	0,0
La Unión (Nariño)	6.175	-0,9	Ipiales (Nariño)	20.750	3,8
Montería (Córdoba)	4.950	1,0	Pupiales (Nariño)	20.100	0,0
Pasto (Nariño)	5.075	0,5	Yarumal (Antioquia)	17.567	-3,1
Popayán (Cauca)	6.200	-2,1	Secamil, 10 centímetros cúbicos		
Pupiales (Nariño)	5.190	0,4	Belén de Umbría (Risaralda)	12.025	-1,0
Sibundoy (Putumayo)	5.560	0,0	Cali (Valle del Cauca)	10.767	0,0

A LA PRODUCCIÓN AGROPECUARIA

Tabla 9. Insumos pecuarios. Precios de antibióticos, antimicóticos y antiparasitarios 2019 (febrero)

Productos y mercados	Precio medio febrero	Variación porcentual	Productos y mercados	Precio medio febrero	Variación porcentual
Secamil, 10 centímetros cúbicos (continuación)			Streptoland Oral, 20 gramos (continuación)		
Santa Rosa de Osos (Antioquia)	8.856	-0,4	Duitama (Boyacá)	6.000	2,7
Túquerres (Nariño)	8.100	-1,5	Garagoa (Boyacá)	6.000	5,9
Secamil, 4 jeringas/10 centímetros cúbicos			Guadalajara de Buga (Valle del Cauca)	6.100	0,3
Calarcá (Quindío)	40.400	-9,3	Ipiales (Nariño)	5.300	0,0
Cali (Valle del Cauca)	40.225	0,0	La Plata (Huila)	6.067	0,7
Cartago (Valle del Cauca)	38.129	0,0	La Unión (Nariño)	6.500	2,6
Chinchiná (Caldas)	46.300	n.d.	Manizales (Caldas)	6.067	0,0
Circasia (Quindío)	42.400	0,8	Pasto (Nariño)	4.880	2,1
Cumbal (Nariño)	29.000	0,4	Piendamó (Cauca)	5.833	0,0
El Santuario (Antioquia)	28.000	-1,8	Pitalito (Huila)	5.500	n.d.
Guachucal (Nariño)	30.980	1,6	Pupiales (Nariño)	5.300	0,0
Ipiales (Nariño)	32.200	0,6	Ramiriquí (Boyacá)	6.500	0,0
Manizales (Caldas)	34.833	0,0	Riosucio (Caldas)	6.083	0,0
Pupiales (Nariño)	33.000	0,6	Samacá (Boyacá)	6.775	1,1
Subachoque (Cundinamarca)	36.000	0,0	Santander de Quilichao (Cauca)	6.700	-1,0
Serviox 200 LA, 250 centímetros cúbicos			Sibundoy (Putumayo)	5.717	0,0
Arauca (Arauca)	41.333	0,0	Sogamoso (Boyacá)	5.825	2,2
Saravena (Arauca)	34.000	0,0	Subachoque (Cundinamarca)	5.850	0,0
Tame (Arauca)	35.750	5,5	Toca (Boyacá)	6.000	0,0
Trinidad (Casanare)	42.000	n.d.	Tuluá (Valle del Cauca)	6.133	n.d.
Serviox 200 LA, 500 centímetros cúbicos			Tunja (Boyacá)	5.950	2,0
Arauca (Arauca)	64.000	0,2	Túquerres (Nariño)	5.160	-1,9
Saravena (Arauca)	54.333	-0,6	Ventaquemada (Boyacá)	5.825	-0,9
Tame (Arauca)	64.667	4,0	Villapinzón (Cundinamarca)	6.167	n.d.
Streptoland Oral, 10 sobres/papeletas/20 gramos			Sulfametazina Inyectable, 250 centímetros cúbicos		
Chocontá (Cundinamarca)	57.500	0,2	Bucaramanga (Santander)	24.502	-1,3
Duitama (Boyacá)	58.000	0,7	Cartago (Valle del Cauca)	27.249	-0,1
Garagoa (Boyacá)	59.000	n.d.	Corozal (Sucre)	24.250	-1,0
Sogamoso (Boyacá)	61.667	5,7	Galeras (Sucre)	24.000	-1,0
Villapinzón (Cundinamarca)	61.017	n.d.	Sabana de Torres (Santander)	26.650	0,0
Streptoland Oral, 20 gramos			Sincelejo (Sucre)	21.000	2,2
Barbosa (Santander)	6.125	n.d.	Tame (Arauca)	25.333	0,0
Belén (Boyacá)	5.627	0,8	Sulfametazina Inyectable, 500 centímetros cúbicos		
Bogotá, D.C.	5.111	0,0	Cartago (Valle del Cauca)	39.752	2,7
Campoalegre (Huila)	6.333	-2,6	Chiquinquirá (Boyacá)	33.950	-1,0
Chinchiná (Caldas)	7.033	n.d.	Corozal (Sucre)	37.000	-4,3
Chiquinquirá (Boyacá)	5.131	0,2	Donmatías (Antioquia)	31.790	1,7
Chocontá (Cundinamarca)	6.033	3,1	Galeras (Sucre)	33.000	-1,5
Cuaspúd (Nariño)	5.600	0,0	Magangué (Bolívar)	43.500	0,4
Cumbal (Nariño)	5.333	1,3			
Dagua (Valle del Cauca)	6.033	-1,6			

Tabla 9. Insumos pecuarios. Precios de antibióticos, antimicóticos y antiparasitarios 2019 (febrero)

Productos y mercados	Precio medio febrero	Variación porcentual	Productos y mercados	Precio medio febrero	Variación porcentual
Sulfametazina Inyectable, 500 centímetros cúbicos (continuación)			Terramicina LA, 50 centímetros (continuación)		
Santa Rosa de Cabal (Risaralda)	40.800	-0,1	Medellín (Antioquia)	55.775	-0,3
Sincelejo (Sucre)	35.200	11,2	Montería (Córdoba)	50.500	n.d.
Sulfametazina, 100 centímetros cúbicos			Tiguvon Spot-On, 100 centímetros cúbicos		
Corozal (Sucre)	16.333	n.d.	Chiquinquirá (Boyacá)	21.425	0,0
Magangué (Bolívar)	18.167	0,9	Duitama (Boyacá)	23.200	-0,2
Santa Rosa de Cabal (Risaralda)	15.967	0,0	El Carmen de Viboral (Antioquia)	21.117	n.d.
Sulfametazina, 250 centímetros cúbicos			Tino, 20 centímetros cúbicos		
Cajamarca (Tolima)	28.667	-1,0	Cuaspúd (Nariño)	7.833	0,0
Magangué (Bolívar)	27.000	0,9	Ibagué (Tolima)	7.967	0,2
Málaga (Santander)	30.000	-1,1	Túquerres (Nariño)	7.775	0,0
Santa Rosa de Osos (Antioquia)	23.380	0,1	Triatox, 1 litro		
Saravena (Arauca)	27.333	1,2	Cali (Valle del Cauca)	105.882	0,0
Sulfametazina, 500 centímetros cúbicos			Triatox, 100 centímetros cúbicos		
Cajamarca (Tolima)	40.667	1,7	Abejorral (Antioquia)	19.708	0,6
Magangué (Bolívar)	47.333	2,9	Andes (Antioquia)	24.833	n.d.
Santa Rosa de Osos (Antioquia)	32.000	-3,0	Barbosa (Antioquia)	22.410	0,2
Supramicina, 13 M.U.I.			Triatox, 50 centímetros cúbicos		
Ipiales (Nariño)	19.350	0,0	Cali (Valle del Cauca)	21.404	-0,7
Montería (Córdoba)	18.720	0,0	Donmatías (Antioquia)	19.847	-0,5
Pupiales (Nariño)	18.133	0,0	El Carmen de Viboral (Antioquia)	19.963	n.d.
Sincelejo (Sucre)	17.000	-1,9	Guarne (Antioquia)	20.438	-2,3
Túquerres (Nariño)	17.850	0,3	La Unión (Antioquia)	21.623	0,0
Tecnitrim Oral, 10 centímetros cúbicos			Triatox, 250 centímetros cúbicos		
Moniquirá (Boyacá)	6.625	-3,0	Medellín (Antioquia)	172.667	3,1
Pitalito (Huila)	5.167	n.d.	Montería (Córdoba)	189.433	n.d.
Samacá (Boyacá)	6.033	n.d.	Santa Rosa de Osos (Antioquia)	166.481	-0,2
Terramicina LA, 100 centímetros cúbicos			Terramicina LA, 50 centímetros cúbicos		
Donmatías (Antioquia)	92.522	2,5	Donmatías (Antioquia)	51.080	1,1
Entrerriós (Antioquia)	84.390	0,0	El Santuario (Antioquia)	49.333	-0,7
Montería (Córdoba)	99.100	0,0	Entrerriós (Antioquia)	47.040	0,0
Santa Rosa de Osos (Antioquia)	91.000	0,0			

A LA PRODUCCIÓN AGROPECUARIA

Tabla 9. Insumos pecuarios. Precios de antibióticos, antimicóticos y antiparasitarios 2019 (febrero)

Productos y mercados	Precio medio febrero	Variación porcentual	Productos y mercados	Precio medio febrero	Variación porcentual
Triatox, 100 centímetros cúbicos (continuación)			Tripén LA, 3 M.U.I. (continuación)		
Yarumal (Antioquia)	18.333	-1,1	Aguachica (Cesar)	14.000	-2,6
Triatox, 470 centímetros cúbicos			Andes (Antioquia)	13.233	n.d.
Abejorral (Antioquia)	48.017	0,0	Barbosa (Antioquia)	13.055	0,2
Andes (Antioquia)	56.200	n.d.	Barrancabermeja (Santander)	11.200	0,0
Cali (Valle del Cauca)	55.642	-0,3	Bogotá, D.C.	11.963	0,6
Caucasia (Antioquia)	48.250	n.d.	Bosconia (Cesar)	12.663	-3,6
Donmatías (Antioquia)	47.788	1,0	Bucaramanga (Santander)	13.500	3,8
El Carmen de Viboral (Antioquia)	48.500	n.d.	Caucasia (Antioquia)	11.473	n.d.
Entrerriós (Antioquia)	45.417	-0,4	Corozal (Sucre)	12.500	n.d.
La Ceja (Antioquia)	51.417	0,0	Donmatías (Antioquia)	10.573	2,3
Medellín (Antioquia)	51.255	-0,8	Entrerriós (Antioquia)	9.740	0,0
Palmira (Valle del Cauca)	53.833	0,0	La Dorada (Caldas)	10.640	n.d.
Santa Rosa de Osos (Antioquia)	42.400	1,9	Medellín (Antioquia)	12.696	0,6
Yarumal (Antioquia)	45.563	-0,5	Montería (Córdoba)	12.750	0,0
Tribrisen 48% Inyectable, 100 centímetros cúbicos			Pasto (Nariño)	10.033	-0,3
Caucasia (Antioquia)	81.890	n.d.	Puerto López (Meta)	12.433	0,0
Donmatías (Antioquia)	83.168	0,6	Sabana de Torres (Santander)	13.688	-1,8
Entrerriós (Antioquia)	75.990	n.d.	San Gil (Santander)	14.400	1,4
Medellín (Antioquia)	84.243	1,3	Santa Bárbara (Antioquia)	12.225	-9,3
Santa Rosa de Osos (Antioquia)	74.963	0,2	Santa Rosa de Osos (Antioquia)	10.889	-0,6
Yarumal (Antioquia)	80.027	3,4	Sincelejo (Sucre)	11.583	n.d.
Tribrisen 48% Inyectable, 50 centímetros cúbicos			Sonsón (Antioquia)	11.140	0,0
Abejorral (Antioquia)	63.923	0,0	Villavicencio (Meta)	13.480	-0,9
Caucasia (Antioquia)	55.975	0,0	Yarumal (Antioquia)	10.984	0,9
Cimitarra (Santander)	59.167	2,3	Tripén LA, 6 M.U.I.		
El Santuario (Antioquia)	58.333	0,0	Abejorral (Antioquia)	18.070	8,4
Ipiales (Nariño)	60.900	0,0	Aguachica (Cesar)	19.967	-1,5
Medellín (Antioquia)	62.614	2,9	Aguazul (Casanare)	19.750	2,6
Santa Rosa de Osos (Antioquia)	56.478	0,0	Andes (Antioquia)	20.483	n.d.
Yarumal (Antioquia)	55.698	3,9	Barbosa (Antioquia)	18.988	0,3
Trimediazina Inyectable, 10 centímetros cúbicos			Barrancabermeja (Santander)	18.200	-1,6
Cumbal (Nariño)	7.775	-1,6	Bogotá, D.C.	17.578	1,3
Ipiales (Nariño)	7.380	0,0	Bosconia (Cesar)	18.958	-2,1
Pasto (Nariño)	7.025	-1,7	Bucaramanga (Santander)	20.667	-3,1
Trimediazina Inyectable, 50 centímetros cúbicos			Cartago (Valle del Cauca)	18.774	0,0
Cumbal (Nariño)	17.533	-2,2	Corozal (Sucre)	19.000	3,4
Ipiales (Nariño)	17.340	0,0	Donmatías (Antioquia)	16.130	n.d.
Montería (Córdoba)	19.500	0,0	El Carmen de Bolívar (Bolívar)	21.400	0,0
Pasto (Nariño)	16.700	-3,2	Entrerriós (Antioquia)	15.263	0,3
Tripén LA, 3 M.U.I.			Fundación (Magdalena)	20.835	0,0
Abejorral (Antioquia)	11.644	1,7	Galeras (Sucre)	18.333	n.d.

A LA PRODUCCIÓN AGROPECUARIA

Tabla 9. Insumos pecuarios. Precios de antibióticos, antimicóticos y antiparasitarios 2019 (febrero)

Productos y mercados	Precio medio febrero	Variación porcentual	Productos y mercados	Precio medio febrero	Variación porcentual
Tripén LA, 6 M.U.I. (continuación)			Tripén LA, 9 M.U.I. (continuación)		
Guarne (Antioquia)	15.383	0,0	Santa Bárbara (Antioquia)	25.967	-1,3
La Ceja (Antioquia)	19.383	n.d.	Santa Rosa de Cabal (Risaralda)	26.175	n.d.
La Dorada (Caldas)	14.550	0,0	Santa Rosa de Osos (Antioquia)	21.324	-3,3
La Unión (Antioquia)	16.183	n.d.	Sincelejo (Sucre)	21.100	2,3
Lebrija (Santander)	22.000	4,2	Villavicencio (Meta)	27.100	-1,0
Medellín (Antioquia)	19.931	-4,8	Yarumal (Antioquia)	20.482	-1,6
Montería (Córdoba)	18.775	0,0	Yopal (Casanare)	25.000	0,0
Pasto (Nariño)	16.033	0,0	Tylan 200 Inyectable, 100 centímetros cúbicos		
Puerto López (Meta)	18.767	0,0	Abejorral (Antioquia)	30.263	n.d.
Sabana de Torres (Santander)	21.000	2,4	Andes (Antioquia)	36.167	n.d.
San Gil (Santander)	21.400	1,4	Bucaramanga (Santander)	37.667	0,0
San Pedro de Los Milagros (Antioquia)	14.535	-5,8	Caucasia (Antioquia)	29.473	0,0
Santa Bárbara (Antioquia)	21.150	-2,6	Chiquinquirá (Boyacá)	30.293	-0,1
Santa Rosa de Cabal (Risaralda)	20.667	3,3	Chocontá (Cundinamarca)	36.067	-0,9
Santa Rosa de Osos (Antioquia)	16.636	-1,4	Cimitarra (Santander)	31.250	0,8
Sincelejo (Sucre)	18.500	8,8	Cuaspúd (Nariño)	30.000	0,0
Villavicencio (Meta)	21.800	-3,1	Cumbal (Nariño)	30.025	0,0
Yarumal (Antioquia)	15.930	-0,6	Donmatías (Antioquia)	28.050	-0,5
Yopal (Casanare)	20.667	0,0	Duitama (Boyacá)	33.500	6,3
Tripén LA, 9 M.U.I.			El Carmen de Bolívar (Bolívar)	35.000	-0,9
Abejorral (Antioquia)	22.300	-1,7	El Carmen de Viboral (Antioquia)	28.467	n.d.
Aguachica (Cesar)	25.429	-2,4	El Santuario (Antioquia)	29.000	1,2
Aguazul (Casanare)	26.250	2,3	Entrerriós (Antioquia)	26.925	0,1
Andes (Antioquia)	25.450	n.d.	Guachucal (Nariño)	28.117	-1,5
Barbosa (Antioquia)	24.248	0,1	Ipiales (Nariño)	29.525	-2,3
Bosconia (Cesar)	25.100	2,1	Lebrija (Santander)	35.000	1,4
Bucaramanga (Santander)	26.333	1,3	Magangué (Bolívar)	32.333	2,1
Cartago (Valle del Cauca)	23.643	0,0	Medellín (Antioquia)	33.925	-5,2
Caucasia (Antioquia)	20.697	n.d.	Pasto (Nariño)	29.100	-0,9
Corozal (Sucre)	23.333	n.d.	Piedecuesta (Santander)	33.000	0,0
El Carmen de Bolívar (Bolívar)	27.800	-2,5	Pupiales (Nariño)	29.025	0,0
Entrerriós (Antioquia)	18.878	0,2	San Pedro de Los Milagros (Antioquia)	27.850	-0,9
Fundación (Magdalena)	26.301	0,0	Santa Rosa de Osos (Antioquia)	29.350	-0,2
Galeras (Sucre)	22.500	-2,2	Sincelejo (Sucre)	29.086	n.d.
La Unión (Antioquia)	23.418	n.d.	Subachoque (Cundinamarca)	32.033	0,0
Medellín (Antioquia)	25.182	-8,1	Túquerres (Nariño)	29.620	-4,9
Montería (Córdoba)	26.375	0,0	Ventaquemada (Boyacá)	33.333	n.d.
Pasto (Nariño)	24.033	3,6	Yarumal (Antioquia)	27.983	0,0
Puerto López (Meta)	24.667	1,4	Verdemint, 50 gramos		
Sabana de Torres (Santander)	25.663	-5,5	Corozal (Sucre)	12.000	6,7
San Gil (Santander)	28.633	6,1	Sincelejo (Sucre)	10.250	5,1

A LA PRODUCCIÓN AGROPECUARIA

Tabla 9. Insumos pecuarios. Precios de antibióticos, antimicóticos y antiparasitarios 2019 (febrero)

Productos y mercados	Precio medio febrero	Variación porcentual	Productos y mercados	Precio medio febrero	Variación porcentual
Verdemint, 50 gramos (continuación)			Veta-Dicrysticina, 4 M.U.I. (continuación)		
Valledupar (Cesar)	12.333	n.d.	Manizales (Caldas)	35.260	1,5
Veta-Dicrysticina, 2 M.U.I.			Medellín (Antioquia)	33.180	-0,4
Armenia (Quindío)	18.370	2,1	Montenegro (Quindío)	39.000	2,2
Barbosa (Antioquia)	18.340	0,0	Montería (Córdoba)	32.000	0,6
Belén de Umbría (Risaralda)	21.867	n.d.	Palmira (Valle del Cauca)	35.300	0,0
Bucaramanga (Santander)	20.500	0,8	Pereira (Risaralda)	36.025	6,7
Cali (Valle del Cauca)	19.211	-2,4	San Gil (Santander)	35.967	2,3
Cartago (Valle del Cauca)	19.475	0,0	Santa Rosa de Cabal (Risaralda)	32.067	-4,0
Caucasia (Antioquia)	16.573	n.d.	Santa Rosa de Osos (Antioquia)	29.034	2,8
Chinchiná (Caldas)	22.233	-2,6	Socorro (Santander)	31.350	-1,3
Circasia (Quindío)	19.433	1,7	Supía (Caldas)	32.833	0,0
Dagua (Valle del Cauca)	19.933	0,8	Túquerres (Nariño)	31.033	1,1
Ibagué (Tolima)	17.507	0,0	Viterbo (Caldas)	33.800	1,4
La Virginia (Risaralda)	19.700	0,0	Zarzal (Valle del Cauca)	39.633	-0,1
Manizales (Caldas)	20.050	3,7	Veta-Dicrysticina, 6 M.U.I.		
Montenegro (Quindío)	22.167	0,0	Barbosa (Antioquia)	42.290	0,0
Montería (Córdoba)	17.800	-0,6	Bogotá, D.C.	41.473	-0,1
Palmira (Valle del Cauca)	19.933	4,0	Bucaramanga (Santander)	45.333	1,5
Pereira (Risaralda)	18.975	0,0	Cali (Valle del Cauca)	45.054	0,0
Socorro (Santander)	18.400	-0,5	Cartago (Valle del Cauca)	46.505	-4,1
Supía (Caldas)	17.300	2,8	Caucasia (Antioquia)	40.820	0,1
Vélez (Santander)	17.667	n.d.	Dagua (Valle del Cauca)	45.000	3,1
Viterbo (Caldas)	19.367	0,0	La Virginia (Risaralda)	46.500	0,2
Zarzal (Valle del Cauca)	23.000	0,0	Manizales (Caldas)	45.913	-1,1
Veta-Dicrysticina, 4 M.U.I.			Medellín (Antioquia)	44.167	-0,2
Armenia (Quindío)	30.507	1,3	Palmira (Valle del Cauca)	45.700	1,3
Barbosa (Antioquia)	33.190	0,0	Pereira (Risaralda)	45.120	1,6
Barrancabermeja (Santander)	31.567	0,0	San Gil (Santander)	44.733	2,1
Belén de Umbría (Risaralda)	37.900	n.d.	Santa Rosa de Cabal (Risaralda)	42.900	1,0
Bogotá, D.C.	31.478	0,0	Socorro (Santander)	41.275	-0,7
Bucaramanga (Santander)	33.000	-1,0	Viterbo (Caldas)	44.700	0,0
Cali (Valle del Cauca)	35.072	0,0	Veterflucina F 4 M.U.I., 20 centímetros cúbicos		
Cartago (Valle del Cauca)	33.767	0,0	Belén (Boyacá)	21.250	n.d.
Caucasia (Antioquia)	29.077	n.d.	Bogotá, D.C.	21.075	0,6
Chinchiná (Caldas)	39.933	1,3	Chía (Cundinamarca)	21.780	0,0
Chiquinquirá (Boyacá)	31.200	0,1	Chiquinquirá (Boyacá)	19.788	-0,8
Dagua (Valle del Cauca)	34.900	1,0	Cuaspúd (Nariño)	21.200	2,2
Guadalajara de Buga (Valle del Cauca)	33.672	n.d.	Cumbal (Nariño)	20.125	1,3
Ibagué (Tolima)	31.300	0,0	Donmatías (Antioquia)	20.015	0,0
La Unión (Valle del Cauca)	37.733	0,0	Granada (Meta)	22.500	-2,2
La Virginia (Risaralda)	36.667	0,0	Guachucal (Nariño)	19.700	-2,1

A LA PRODUCCIÓN AGROPECUARIA

Tabla 9. Insumos pecuarios. Precios de antibióticos, antimicóticos y antiparasitarios 2019 (febrero)

Productos y mercados	Precio medio febrero	Variación porcentual	Productos y mercados	Precio medio febrero	Variación porcentual
Veterflucina F 4 M.U.I., 20 centímetros cúbicos (continuación)			Veterflucina F 6 M.U.I., 30 centímetros cúbicos (continuación)		
Ipiales (Nariño)	20.850	-1,2	Chiquinquirá (Boyacá)	25.958	-0,1
Pasto (Nariño)	19.125	1,3	Cumbal (Nariño)	26.550	n.d.
Puerto López (Meta)	22.267	n.d.	Donmatías (Antioquia)	25.968	0,4
Pupiales (Nariño)	21.267	2,1	Entrerriós (Antioquia)	25.543	0,4
Santa Rosa de Osos (Antioquia)	21.267	-0,2	Granada (Meta)	29.000	-3,3
Sibundoy (Putumayo)	22.175	2,3	Guachucal (Nariño)	24.840	-2,8
Socorro (Santander)	20.133	-1,3	Ipiales (Nariño)	26.975	-0,9
Sogamoso (Boyacá)	21.167	1,6	La Unión (Valle del Cauca)	33.967	0,0
Villanueva (Casanare)	24.300	0,0	Pasto (Nariño)	27.300	0,6
Villapinzón (Cundinamarca)	21.500	n.d.	Puerto López (Meta)	28.333	-3,2
Villavicencio (Meta)	23.250	-1,8	Pupiales (Nariño)	27.650	-1,2
Yarumal (Antioquia)	21.267	1,9	Santa Rosa de Osos (Antioquia)	25.875	-0,5
Yopal (Casanare)	21.000	0,0	Tunja (Boyacá)	29.000	n.d.
Zipaquirá (Cundinamarca)	21.500	0,3	Villanueva (Casanare)	31.333	0,0
Veterflucina F 6 M.U.I., 30 centímetros cúbicos			Villavicencio (Meta)	31.375	-0,4
Belén (Boyacá)	27.573	n.d.	Yarumal (Antioquia)	26.454	1,8
Bogotá, D.C.	27.418	0,4	Yopal (Casanare)	29.250	n.d.
Chía (Cundinamarca)	28.938	0,0			

n. d. No determinado

A LA PRODUCCIÓN AGROPECUARIA

Tabla 10. Insumos pecuarios. Precios de antisépticos, desinfectantes e higiene 2019 (febrero)

Productos y mercados	Precio medio febrero	Variación porcentual	Productos y mercados	Precio medio febrero	Variación porcentual
Agua destilada estéril, 500 centímetros cúbicos			Alfa 3, 250 centímetros cúbicos (continuación)		
Bogotá, D.C.	2.717	5,2	Vélez (Santander)	32.667	1,0
Chía (Cundinamarca)	2.750	-0,1	Villavicencio (Meta)	36.367	-0,5
Villa de San Diego de Ubaté (Cundinamarca)	3.000	0,0	Yarumal (Antioquia)	28.860	n.d.
Alfa 3, 250 centímetros cúbicos			Yopal (Casanare)	33.600	1,1
Abejorral (Antioquia)	31.627	n.d.	Alfa 3, 30 centímetros cúbicos		
Aguazul (Casanare)	32.750	-0,8	El Carmen de Bolívar (Bolívar)	13.000	-1,0
Andes (Antioquia)	29.197	n.d.	Galeras (Sucre)	12.400	2,3
Arauca (Arauca)	33.433	3,4	Moniquirá (Boyacá)	12.625	2,0
Barbosa (Antioquia)	32.393	n.d.	Pasto (Nariño)	9.333	0,0
Barranquilla (Atlántico)	33.367	0,0	Puerto López (Meta)	9.667	n.d.
Bucaramanga (Santander)	37.333	-1,8	Santa Marta (Magdalena)	12.167	-5,2
Calarcá (Quindío)	39.300	0,0	Sibundoy (Putumayo)	12.000	5,9
Cartago (Valle del Cauca)	36.829	-0,8	Túquerres (Nariño)	12.375	1,0
Caucasia (Antioquia)	28.360	n.d.	Villavicencio (Meta)	11.120	n.d.
Chía (Cundinamarca)	32.175	-1,7	Aviyodox, 1 litro		
Chiquinquirá (Boyacá)	30.800	1,3	Barranquilla (Atlántico)	27.381	-4,9
Cimitarra (Santander)	34.167	2,5	Cartago (Valle del Cauca)	27.739	0,0
Donmatías (Antioquia)	26.570	6,7	Fundación (Magdalena)	27.508	0,0
Duitama (Boyacá)	34.167	n.d.	Creolina Gold, 120 centímetros cúbicos		
El Carmen de Viboral (Antioquia)	31.033	n.d.	Arauca (Arauca)	4.000	-7,7
El Rosal (Cundinamarca)	33.500	0,0	Araucuita (Arauca)	4.333	0,0
Entreríos (Antioquia)	28.516	-5,4	Chinácota (Norte de Santander)	4.467	0,8
Fusagasugá (Cundinamarca)	32.333	1,0	Espinal (Tolima)	4.475	0,0
Galeras (Sucre)	31.750	-2,8	Fómeque (Cundinamarca)	4.825	-2,5
Guarne (Antioquia)	29.750	0,8	Garzón (Huila)	4.625	0,0
La Dorada (Caldas)	31.716	0,0	La Mesa (Cundinamarca)	4.833	3,6
La Unión (Antioquia)	31.180	0,0	Lérida (Tolima)	4.817	n.d.
Medellín (Antioquia)	31.933	-3,3	Creolina Gold, 235 centímetros cúbicos		
Montería (Córdoba)	32.000	0,0	Araucuita (Arauca)	6.667	0,0
Pasto (Nariño)	29.475	0,0	Barbosa (Santander)	7.320	1,0
Pereira (Risaralda)	33.733	-10,2	Barrancabermeja (Santander)	7.125	0,0
Puerto López (Meta)	32.950	3,1	Chía (Cundinamarca)	7.933	7,4
Quimbaya (Quindío)	32.833	1,0	El Rosal (Cundinamarca)	6.700	-4,5
Rionegro (Antioquia)	28.533	n.d.	Espinal (Tolima)	7.833	2,2
San Pedro de Los Milagros (Antioquia)	31.168	n.d.	Fómeque (Cundinamarca)	7.725	-1,3
Santa Marta (Magdalena)	40.025	1,3	Fusagasugá (Cundinamarca)	7.667	n.d.
Santa Rosa de Osos (Antioquia)	30.273	0,4	Garzón (Huila)	7.667	0,0
Sincelejo (Sucre)	27.800	0,2	Girardot (Cundinamarca)	7.933	-1,2
Sonsón (Antioquia)	32.360	0,0			
Tame (Arauca)	34.333	-1,9			

A LA PRODUCCIÓN AGROPECUARIA

Tabla 10. Insumos pecuarios. Precios de antisépticos, desinfectantes e higiene 2019 (febrero)

Productos y mercados	Precio medio febrero	Variación porcentual	Productos y mercados	Precio medio febrero	Variación porcentual
Creolina Gold, 235 centímetros cúbicos (continuación)			Específico Coopers, 120 centímetros cúbicos (continuación)		
La Mesa (Cundinamarca)	7.667	2,2	El Carmen de Bolívar (Bolívar)	5.600	0,0
Creolina Gold, 470 centímetros cúbicos			El Doncello (Caquetá)	4.800	1,3
Aguachica (Cesar)	12.933	-3,0	Fundación (Magdalena)	5.580	1,5
Arauca (Arauca)	12.333	0,0	Galeras (Sucre)	4.900	0,0
Fómeque (Cundinamarca)	12.800	0,4	Guachucal (Nariño)	4.133	4,2
La Mesa (Cundinamarca)	13.667	2,5	Guadalajara de Buga (Valle del Cauca)	4.650	-1,1
Lérida (Tolima)	12.633	n.d.	Ipiales (Nariño)	4.675	0,8
Específico Coopers, 1 litro			Jamundí (Valle del Cauca)	6.000	0,0
Cajamarca (Tolima)	29.667	0,0	La Plata (Huila)	4.850	n.d.
Calarcá (Quindío)	30.167	0,0	La Unión (Nariño)	5.000	-9,1
Cali (Valle del Cauca)	30.977	-0,7	La Unión (Valle del Cauca)	5.250	0,0
Cartagena de Indias (Bolívar)	31.128	1,8	La Virginia (Risaralda)	5.667	0,0
Cartago (Valle del Cauca)	34.613	2,0	Lorica (Córdoba)	5.700	0,0
Cereté (Córdoba)	28.000	0,6	Magangué (Bolívar)	4.967	2,8
Guadalajara de Buga (Valle del Cauca)	31.500	0,8	Manizales (Caldas)	5.500	-2,9
Ipiales (Nariño)	28.100	-2,4	Marsella (Risaralda)	4.900	0,0
Lorica (Córdoba)	31.600	0,3	Montenegro (Quindío)	5.850	0,0
Montería (Córdoba)	30.320	0,0	Montería (Córdoba)	4.871	2,4
Palmira (Valle del Cauca)	31.753	-0,4	Neira (Caldas)	5.833	2,9
Pereira (Risaralda)	32.400	0,0	Palmira (Valle del Cauca)	5.100	4,1
Puerto Rico (Caquetá)	28.750	-2,8	Pereira (Risaralda)	5.233	-5,7
San Vicente del Caguán (Caquetá)	30.020	0,0	Piendamó (Cauca)	4.500	-1,5
Santa Marta (Magdalena)	32.300	0,0	Pitalito (Huila)	4.600	n.d.
Sincelejo (Sucre)	30.000	0,5	Popayán (Cauca)	4.767	1,4
Tuluá (Valle del Cauca)	31.749	-3,3	Puerto Rico (Caquetá)	4.833	-1,7
Túquerres (Nariño)	28.700	-0,8	Pupiales (Nariño)	4.700	0,0
Zarzal (Valle del Cauca)	31.000	n.d.	Quimbaya (Quindío)	5.275	1,4
Específico Coopers, 120 centímetros cúbicos			Roldanillo (Valle del Cauca)	5.250	0,0
Armenia (Quindío)	5.350	7,0	San Vicente del Caguán (Caquetá)	5.000	5,3
Belén de Umbría (Risaralda)	5.767	0,0	Santa Rosa de Cabal (Risaralda)	4.833	-0,9
Caicedonia (Valle del Cauca)	4.617	0,0	Santander de Quilichao (Cauca)	5.433	0,0
Cajamarca (Tolima)	5.038	n.d.	Sincelejo (Sucre)	4.375	0,0
Calarcá (Quindío)	5.375	-0,2	Tuluá (Valle del Cauca)	5.171	-3,1
Cali (Valle del Cauca)	4.666	-3,1	Túquerres (Nariño)	4.760	0,0
Cartagena de Indias (Bolívar)	5.125	-2,4	Zarzal (Valle del Cauca)	6.000	0,0
Cartago (Valle del Cauca)	5.412	2,5	Específico Coopers, 235 centímetros cúbicos		
Cereté (Córdoba)	5.500	6,5	Belén de Umbría (Risaralda)	9.033	0,4
Circasia (Quindío)	5.500	n.d.	Caicedonia (Valle del Cauca)	6.883	0,0
Córdoba (Nariño)	5.167	n.d.	Cajamarca (Tolima)	7.467	n.d.
Corinto (Cauca)	5.500	6,5	Calarcá (Quindío)	7.975	0,0

A LA PRODUCCIÓN AGROPECUARIA

Tabla 10. Insumos pecuarios. Precios de antisépticos, desinfectantes e higiene 2019 (febrero)

Productos y mercados	Precio medio febrero	Variación porcentual	Productos y mercados	Precio medio febrero	Variación porcentual
Específico Coopers, 235 centímetros cúbicos (continuación)			Específico Coopers, 235 centímetros cúbicos (continuación)		
Cali (Valle del Cauca)	7.733	1,3	Túquerres (Nariño)	7.480	0,5
Cartagena de Indias (Bolívar)	8.344	-0,7	Viterbo (Caldas)	7.200	0,0
Cartago (Valle del Cauca)	7.927	-3,0	Zarzal (Valle del Cauca)	9.900	-0,7
Cereté (Córdoba)	8.000	3,9	Específico Coopers, 470 centímetros cúbicos		
Circasia (Quindío)	8.063	1,8	Armenia (Quindío)	13.650	4,4
Corinto (Cauca)	8.833	6,0	Belén de Umbría (Risaralda)	14.800	0,0
El Carmen de Bolívar (Bolívar)	8.600	0,0	Bosconia (Cesar)	12.505	-4,4
El Doncello (Caquetá)	7.540	0,0	Caicedonia (Valle del Cauca)	11.433	-4,2
El Paujil (Caquetá)	7.633	1,3	Cajamarca (Tolima)	13.350	3,0
Fundación (Magdalena)	8.092	-2,6	Calarcá (Quindío)	13.350	n.d.
Galeras (Sucre)	7.700	2,7	Cali (Valle del Cauca)	12.360	3,1
Guadalajara de Buga (Valle del Cauca)	7.700	-0,2	Cartagena de Indias (Bolívar)	12.404	1,0
Ipiales (Nariño)	7.467	0,0	Cartago (Valle del Cauca)	14.325	-0,5
Jamundí (Valle del Cauca)	8.500	0,0	Cereté (Córdoba)	12.500	0,0
La Plata (Huila)	7.633	4,1	Circasia (Quindío)	13.590	3,0
La Unión (Nariño)	7.667	-4,2	Corinto (Cauca)	13.167	8,2
La Unión (Valle del Cauca)	7.480	-2,7	El Carmen de Bolívar (Bolívar)	13.600	1,5
La Virginia (Risaralda)	8.067	0,0	El Doncello (Caquetá)	12.650	1,8
Lorica (Córdoba)	8.540	-1,2	El Paujil (Caquetá)	11.733	-1,1
Magangué (Bolívar)	7.333	0,0	Fundación (Magdalena)	12.945	-1,4
Manizales (Caldas)	8.100	0,2	Galeras (Sucre)	12.750	1,2
Marsella (Risaralda)	8.275	3,0	Guadalajara de Buga (Valle del Cauca)	12.813	-0,1
Montenegro (Quindío)	8.750	1,0	Ipiales (Nariño)	12.233	0,0
Montería (Córdoba)	7.443	-0,3	Jamundí (Valle del Cauca)	14.900	0,0
Neiva (Huila)	8.167	0,0	La Unión (Valle del Cauca)	13.912	3,9
Palmira (Valle del Cauca)	8.067	-1,2	La Virginia (Risaralda)	13.167	4,2
Pereira (Risaralda)	8.133	-1,1	Líbano (Tolima)	11.167	2,7
Piendamó (Cauca)	7.100	0,0	Lorica (Córdoba)	14.100	-0,4
Pitalito (Huila)	6.633	n.d.	Magangué (Bolívar)	12.333	0,0
Popayán (Cauca)	6.600	0,0	Manizales (Caldas)	13.475	0,0
Puerto Rico (Caquetá)	7.571	0,0	Marsella (Risaralda)	13.300	4,5
Pupiales (Nariño)	7.600	3,4	Montería (Córdoba)	12.657	0,0
Quimbaya (Quindío)	8.833	0,0	Neiva (Huila)	13.517	2,5
Roldanillo (Valle del Cauca)	8.633	0,0	Palmira (Valle del Cauca)	12.500	0,8
Salamina (Caldas)	7.967	8,6	Pereira (Risaralda)	12.767	-5,2
San Vicente del Caguán (Caquetá)	7.575	0,0	Puerto Rico (Caquetá)	12.583	1,3
Santa Marta (Magdalena)	8.475	0,0	Pupiales (Nariño)	12.400	4,2
Santander de Quilichao (Cauca)	8.788	0,0	Quimbaya (Quindío)	13.300	0,0
Sincelejo (Sucre)	6.700	2,8	Salamina (Caldas)	12.767	n.d.
Tuluá (Valle del Cauca)	7.819	-0,8	San Vicente del Caguán (Caquetá)	12.200	1,7

A LA PRODUCCIÓN AGROPECUARIA

Tabla 10. Insumos pecuarios. Precios de antisépticos, desinfectantes e higiene 2019 (febrero)

Productos y mercados	Precio medio febrero	Variación porcentual	Productos y mercados	Precio medio febrero	Variación porcentual
Específico Coopers, 470 centímetros cúbicos (continuación)			Lepecid, 400 centímetros cúbicos (continuación)		
Santander de Quilichao (Cauca)	14.188	1,2	Cimitarra (Santander)	14.333	0,0
Sincelejo (Sucre)	11.300	3,7	El Carmen de Bolívar (Bolívar)	17.000	0,0
Tuluá (Valle del Cauca)	13.460	0,0	El Carmen de Viboral (Antioquia)	14.517	n.d.
Túquerres (Nariño)	11.980	1,2	El Doncello (Caquetá)	14.980	-0,5
Específico Hato Bact, 120 centímetros cúbicos			El Paujil (Caquetá)	15.600	0,0
Anserma (Caldas)	4.850	1,0	Florencia (Caquetá)	14.175	0,0
Cuaspúd (Nariño)	4.800	-2,0	Fresno (Tolima)	13.900	0,0
Guachucal (Nariño)	3.900	0,0	Granada (Meta)	14.000	7,7
Pasto (Nariño)	3.733	0,0	La Dorada (Caldas)	13.633	0,0
Pereira (Risaralda)	5.325	-1,9	La Pintada (Antioquia)	15.100	-14,6
Popayán (Cauca)	4.420	0,5	La Unión (Valle del Cauca)	16.447	-0,4
Sibundoy (Putumayo)	4.840	0,0	La Virginia (Risaralda)	16.167	n.d.
Específico Hato Bact, 235 centímetros cúbicos			Lebrija (Santander)	15.167	-4,5
Cumbal (Nariño)	7.375	1,0	Lérida (Tolima)	18.033	n.d.
Ipiales (Nariño)	6.200	0,0	Marinilla (Antioquia)	13.867	0,0
Pasto (Nariño)	6.300	0,0	Medellín (Antioquia)	17.433	0,4
Pereira (Risaralda)	8.213	0,0	Neiva (Huila)	15.800	0,0
Popayán (Cauca)	6.667	1,0	Pamplona (Norte de Santander)	16.000	0,0
Zarzal (Valle del Cauca)	8.467	0,0	Paz de Ariporo (Casanare)	14.400	0,0
Específico Hato Bact, 470 centímetros cúbicos			Pereira (Risaralda)	16.325	1,0
Ipiales (Nariño)	9.800	0,0	Piedecuesta (Santander)	14.833	0,0
Pasto (Nariño)	9.833	0,0	Puerto López (Meta)	14.100	0,0
Popayán (Cauca)	9.400	0,5	Puerto Rico (Caquetá)	13.917	0,0
Específico Hato Bact, 60 centímetros cúbicos			Sabana de Torres (Santander)	15.467	0,0
Anserma (Caldas)	3.000	0,0	San Alberto (Cesar)	15.000	1,4
Dagua (Valle del Cauca)	3.200	0,0	San Gil (Santander)	16.267	-0,7
Jamundí (Valle del Cauca)	3.667	0,0	San Sebastián de Mariquita (Tolima)	13.475	0,7
Montenegro (Quindío)	3.275	0,0	San Vicente de Chucurí (Santander)	14.500	-2,7
Popayán (Cauca)	3.283	1,0	San Vicente del Caguán (Caquetá)	14.820	0,0
Santander de Quilichao (Cauca)	3.000	2,9	Santa Bárbara (Antioquia)	15.820	-1,1
Zarzal (Valle del Cauca)	3.233	0,0	Santa Marta (Magdalena)	15.333	-2,1
Lepecid, 400 centímetros cúbicos			Santa Rosa de Osos (Antioquia)	13.833	n.d.
Abejorral (Antioquia)	14.520	1,2	Sincelejo (Sucre)	14.133	17,5
Aguazul (Casanare)	13.308	0,0	Socorro (Santander)	13.833	1,2
Agustín Codazzi (Cesar)	15.800	0,3	Trinidad (Casanare)	14.667	1,1
Algeciras (Huila)	14.667	0,0	Valledupar (Cesar)	14.700	-0,5
Andes (Antioquia)	16.360	-1,0	Villanueva (Casanare)	14.333	0,6
Barrancabermeja (Santander)	13.500	0,0	Villavicencio (Meta)	13.867	-5,0
Bucaramanga (Santander)	14.750	0,0	Yarumal (Antioquia)	14.600	0,2
Cartago (Valle del Cauca)	15.794	-0,6	Yopal (Casanare)	12.833	0,3
Caucasia (Antioquia)	14.433	n.d.			

A LA PRODUCCIÓN AGROPECUARIA

Tabla 10. Insumos pecuarios. Precios de antisépticos, desinfectantes e higiene 2019 (febrero)

Productos y mercados	Precio medio febrero	Variación porcentual	Productos y mercados	Precio medio febrero	Variación porcentual
Negasunt Aerosol, 300 centímetros cúbicos			Negasunt Aerosol, 430 centímetros cúbicos		
Aguazul (Casanare)	15.667	0,0	Armenia (Quindío)	18.750	0,0
Belén de Umbría (Risaralda)	16.867	n.d.	Cali (Valle del Cauca)	17.320	0,0
Cali (Valle del Cauca)	12.690	0,0	Cartago (Valle del Cauca)	18.760	n.d.
Cartago (Valle del Cauca)	14.153	n.d.	Corinto (Cauca)	18.333	-2,7
Corinto (Cauca)	15.167	0,0	La Dorada (Caldas)	16.000	n.d.
Entreríos (Antioquia)	13.965	0,4	La Virginia (Risaralda)	17.167	0,0
Fresno (Tolima)	13.075	0,6	Montenegro (Quindío)	20.000	n.d.
Guadalajara de Buga (Valle del Cauca)	14.000	0,1	Pereira (Risaralda)	18.367	n.d.
La Unión (Valle del Cauca)	15.233	0,0	Quimbaya (Quindío)	18.100	0,0
Manizales (Caldas)	13.433	0,0	Santa Rosa de Cabal (Risaralda)	17.725	0,0
Montenegro (Quindío)	16.250	2,4	Tuluá (Valle del Cauca)	18.386	0,0
Palmira (Valle del Cauca)	14.133	-0,7	Sellodine, 900 centímetros cúbicos		
Pereira (Risaralda)	15.067	-2,6	Donmatías (Antioquia)	12.683	-2,3
Quimbaya (Quindío)	14.100	0,0	El Santuario (Antioquia)	14.667	4,8
San Alberto (Cesar)	15.100	2,0	Guarne (Antioquia)	13.783	0,0
San Gil (Santander)	14.975	-3,4	Tintura De Yodo, 500 centímetros cúbicos		
Santa Bárbara (Antioquia)	15.417	0,7	Arauca (Arauca)	19.333	-1,7
Santa Rosa de Cabal (Risaralda)	13.600	0,0	Araucquita (Arauca)	18.667	0,0
Santander de Quilichao (Cauca)	14.533	0,0	Valledupar (Cesar)	22.250	-3,3
Socorro (Santander)	14.333	3,9	n. d. No determinado		
Tunja (Boyacá)	14.633	n.d.			
Valledupar (Cesar)	14.500	0,2			

A LA PRODUCCIÓN AGROPECUARIA

Tabla 11. Insumos pecuarios. Precios de hormonales 2019 (febrero)

Productos y mercados	Precio medio febrero	Variación porcentual	Productos y mercados	Precio medio febrero	Variación porcentual
Boldenona 50, 10 centímetros cúbicos			Gestar, 10 centímetros cúbicos		
Bogotá, D.C.	8.733	4,0	Belén (Boyacá)	24.010	-1,0
Chiquinquirá (Boyacá)	7.333	0,0	Chiquinquirá (Boyacá)	20.625	1,9
Sogamoso (Boyacá)	8.700	16,0	Duitama (Boyacá)	24.067	n.d.
Boldenona 50, 250 centímetros cúbicos			Gestar, 50 centímetros cúbicos		
Arauca (Arauca)	79.333	1,1	El Rosal (Cundinamarca)	20.950	2,6
Saravena (Arauca)	69.333	0,5	Entrerríos (Antioquia)	20.667	0,0
Tame (Arauca)	83.800	0,5	Tunja (Boyacá)	23.300	2,2
Boldenona 50, 50 centímetros cúbicos			Gestar, 50 centímetros cúbicos		
Arauca (Arauca)	23.500	-1,7	Belén (Boyacá)	89.467	0,4
Chiquinquirá (Boyacá)	23.625	2,0	Chiquinquirá (Boyacá)	65.717	0,2
Tame (Arauca)	25.600	-4,3	El Rosal (Cundinamarca)	67.400	3,9
Estro-Zoo, 20 centímetros cúbicos			Gestavec 25, 10 centímetros cúbicos		
Aguachica (Cesar)	27.500	-1,2	Aguachica (Cesar)	11.467	0,3
Andes (Antioquia)	29.383	0,0	Chía (Cundinamarca)	11.560	0,0
Bucaramanga (Santander)	26.167	-1,3	Chiquinquirá (Boyacá)	10.729	0,5
Campoalegre (Huila)	23.833	-1,1	Donmatías (Antioquia)	9.642	-0,6
Chía (Cundinamarca)	24.163	n.d.	Duitama (Boyacá)	11.500	0,0
Cúcuta (Norte de Santander)	28.867	1,5	El Rosal (Cundinamarca)	11.150	2,0
El Carmen de Bolívar (Bolívar)	27.250	-0,9	Entrerríos (Antioquia)	9.000	0,4
Entrerríos (Antioquia)	22.667	7,0	Guarne (Antioquia)	10.433	0,0
Florencia (Caquetá)	21.333	0,0	Medellín (Antioquia)	11.372	-3,1
Lebrija (Santander)	26.167	1,3	San Alberto (Cesar)	12.533	2,7
Medellín (Antioquia)	23.733	-10,9	Santa Rosa de Osos (Antioquia)	9.482	1,1
Moniquirá (Boyacá)	29.467	-1,2	Sincelejo (Sucre)	11.000	1,9
Neiva (Huila)	24.133	-2,7	Ventaquemada (Boyacá)	12.375	-1,0
Pasto (Nariño)	25.100	-0,2	Villa de San Diego de Ubaté (Cundinamarca)	10.425	0,0
San Vicente del Caguán (Caquetá)	23.750	2,2	Yarumal (Antioquia)	10.250	-1,2
Santa Rosa de Osos (Antioquia)	22.200	1,3	Oxitocina, 10 centímetros cúbicos		
Socorro (Santander)	25.833	0,0	Aguachica (Cesar)	5.533	n.d.
Túquerres (Nariño)	24.400	5,2	Bogotá, D.C.	5.800	n.d.
Villa de San Diego de Ubaté (Cundinamarca)	21.650	2,5	Villa de San Diego de Ubaté (Cundinamarca)	6.025	0,0
Zipacquirá (Cundinamarca)	25.167	n.d.	Fertagyl, 5 centímetros cúbicos		
Fertagyl, 5 centímetros cúbicos			Fertagyl, 5 centímetros cúbicos		
Chiquinquirá (Boyacá)	28.150	3,7	Fertagyl, 5 centímetros cúbicos		
Donmatías (Antioquia)	28.120	-2,1	Fertagyl, 5 centímetros cúbicos		
Entrerríos (Antioquia)	25.800	-0,5	Fertagyl, 5 centímetros cúbicos		
Santa Rosa de Osos (Antioquia)	28.800	0,0	Fertagyl, 5 centímetros cúbicos		

n. d. No determinado

A LA PRODUCCIÓN AGROPECUARIA

Tabla 12. Insumos pecuarios. Precios de insecticidas, plaguicidas y repelentes 2019 (febrero)

Productos y mercados	Precio medio febrero	Variación porcentual	Productos y mercados	Precio medio febrero	Variación porcentual
Agita 1 Gb, 20 gramos			Agita 10 Wg, 20 gramos		
Aguachica (Cesar)	6.300	0,0	Andes (Antioquia)	6.360	1,8
Aguazul (Casanare)	5.917	0,3	Arauca (Arauca)	6.567	3,7
Bucaramanga (Santander)	6.180	3,0	Bogotá, D.C.	5.827	2,0
Cali (Valle del Cauca)	5.989	-2,0	Cachipay (Cundinamarca)	6.625	1,9
Cereté (Córdoba)	5.980	1,6	Chía (Cundinamarca)	5.375	-0,1
Chaparral (Tolima)	5.760	-0,7	Cimitarra (Santander)	6.433	0,0
Chinácota (Norte de Santander)	6.167	0,0	El Doncello (Caquetá)	5.950	0,0
Corinto (Cauca)	6.833	n.d.	El Paujil (Caquetá)	5.200	0,0
Cúcuta (Norte de Santander)	6.340	0,0	El Rosal (Cundinamarca)	5.925	1,3
El Carmen de Bolívar (Bolívar)	5.100	-1,5	Florencia (Caquetá)	5.625	0,0
Fresno (Tolima)	6.225	0,0	Fómeque (Cundinamarca)	6.167	15,6
Girardot (Cundinamarca)	6.200	0,0	Garzón (Huila)	5.700	-0,9
Granada (Meta)	6.667	0,0	Girón (Santander)	6.500	n.d.
Ibagué (Tolima)	5.929	1,6	La Plata (Huila)	6.233	0,0
Ipiales (Nariño)	6.225	1,5	Lebrija (Santander)	7.000	7,7
Jamundí (Valle del Cauca)	7.167	-2,3	Málaga (Santander)	5.833	2,9
La Dorada (Caldas)	5.444	0,0	Neiva (Huila)	6.000	-1,6
La Unión (Nariño)	6.967	6,4	Piedecuesta (Santander)	6.000	0,0
Líbano (Tolima)	6.000	-2,0	Pitalito (Huila)	6.050	0,0
Montería (Córdoba)	5.900	-1,7	Puerto Rico (Caquetá)	5.583	-1,5
Ocaña (Norte de Santander)	5.833	n.d.	Rionegro (Santander)	6.500	-1,9
Pamplona (Norte de Santander)	5.667	n.d.	San Alberto (Cesar)	6.300	1,1
Pasto (Nariño)	5.675	0,9	San Vicente del Caguán (Caquetá)	5.780	0,0
Paz de Ariporo (Casanare)	6.400	0,0	Tame (Arauca)	5.250	0,0
Sabana de Torres (Santander)	5.933	2,9	Villeta (Cundinamarca)	7.844	5,4
San Sebastián de Mariquita (Tolima)	5.725	-0,9	Moskofin, 20 centímetros cúbicos		
Santander de Quilichao (Cauca)	6.967	0,0	Corinto (Cauca)	5.333	3,2
Trinidad (Casanare)	6.333	n.d.	Cuaspúd (Nariño)	4.875	0,0
Villanueva (Casanare)	6.740	5,3	Ipiales (Nariño)	4.640	0,0
Villavicencio (Meta)	6.040	0,0	Pasto (Nariño)	4.450	6,0
Yopal (Casanare)	5.667	n.d.	Pupiales (Nariño)	4.900	0,0
			Túquerres (Nariño)	4.833	4,5

n. d. No determinado

A LA PRODUCCIÓN AGROPECUARIA

Tabla 13. Insumos pecuarios. Precios de medicamentos 2019 (febrero)

Productos y mercados	Precio medio febrero	Variación porcentual	Productos y mercados	Precio medio febrero	Variación porcentual
Alervec, 10 centímetros cúbicos			Anhistan 2,5%, 100 centímetros cúbicos (continuación)		
Corozal (Sucre)	10.667	n.d.	Marinilla (Antioquia)	24.957	n.d.
El Carmen de Bolívar (Bolívar)	10.333	n.d.	Medellín (Antioquia)	28.862	-0,1
Ipiales (Nariño)	8.100	0,0	Rionegro (Antioquia)	26.867	n.d.
Pupiales (Nariño)	7.767	0,0	San Pedro de Los Milagros (Antioquia)	25.218	0,1
Sincelejo (Sucre)	8.967	1,9	Santa Rosa de Osos (Antioquia)	24.960	-0,4
Socorro (Santander)	8.875	1,1	Sonsón (Antioquia)	27.294	0,0
Alervec, 50 centímetros cúbicos			Yarumal (Antioquia)	25.100	0,4
Aguachica (Cesar)	13.767	-2,1	Anhistan 2,5%, 20 centímetros cúbicos		
Bogotá, D.C.	15.375	1,0	Medellín (Antioquia)	10.667	3,2
Bosconia (Cesar)	15.086	-4,6	Peñol (Antioquia)	9.300	0,0
Bucaramanga (Santander)	15.800	0,3	Santa Bárbara (Antioquia)	10.133	0,3
Chía (Cundinamarca)	15.138	1,3	Anhistan 2,5%, 50 centímetros cúbicos		
Chiquinquirá (Boyacá)	13.714	-0,5	Abejorral (Antioquia)	15.965	0,6
Cuaspúd (Nariño)	13.333	n.d.	Andes (Antioquia)	17.267	n.d.
Cumbal (Nariño)	13.720	-1,4	Barbosa (Antioquia)	16.765	0,3
El Carmen de Bolívar (Bolívar)	20.000	0,0	Caucasia (Antioquia)	15.415	0,2
El Rosal (Cundinamarca)	13.597	0,0	Donmatías (Antioquia)	14.612	4,3
Fundación (Magdalena)	15.449	0,0	El Carmen de Viboral (Antioquia)	15.117	n.d.
Galerías (Sucre)	15.333	n.d.	El Santuario (Antioquia)	15.833	-1,0
Guachucal (Nariño)	13.750	1,9	Entrerriós (Antioquia)	14.420	-1,0
Ipiales (Nariño)	14.113	-1,4	Guarne (Antioquia)	15.850	0,5
Magangué (Bolívar)	16.625	1,5	La Ceja (Antioquia)	16.087	0,0
Moniquirá (Boyacá)	18.600	1,4	La Unión (Antioquia)	16.260	0,0
Pasto (Nariño)	13.767	1,5	Marinilla (Antioquia)	15.615	-2,2
Pupiales (Nariño)	14.088	0,0	Medellín (Antioquia)	16.923	0,8
Sabana de Torres (Santander)	16.638	2,0	Rionegro (Antioquia)	16.133	0,0
San Alberto (Cesar)	15.120	1,9	San Pedro de Los Milagros (Antioquia)	15.237	0,0
Sincelejo (Sucre)	14.914	1,7	Santa Rosa de Osos (Antioquia)	14.833	1,1
Socorro (Santander)	15.540	0,6	Sonsón (Antioquia)	16.415	0,0
Subachoque (Cundinamarca)	13.967	0,0	Yarumal (Antioquia)	15.057	0,2
Túquerres (Nariño)	13.713	0,9	Ankofen, 10 centímetros cúbicos		
Anhistan 2,5%, 100 centímetros cúbicos			Cajamarca (Tolima)	11.833	0,0
Abejorral (Antioquia)	26.090	n.d.	Chaparral (Tolima)	13.633	-2,4
Barbosa (Antioquia)	26.757	n.d.	El Carmen de Viboral (Antioquia)	10.160	n.d.
Caucasia (Antioquia)	25.525	0,7	Fresno (Tolima)	12.467	0,0
Donmatías (Antioquia)	24.062	-0,3	La Plata (Huila)	13.167	0,0
El Carmen de Viboral (Antioquia)	25.567	n.d.	Lérida (Tolima)	16.167	n.d.
Entrerriós (Antioquia)	23.625	-0,1	Medellín (Antioquia)	12.310	0,0
Guarne (Antioquia)	26.000	0,0	Pasto (Nariño)	12.068	1,7
La Ceja (Antioquia)	27.643	0,0			
La Unión (Antioquia)	26.743	0,0			

A LA PRODUCCIÓN AGROPECUARIA

Tabla 13. Insumos pecuarios. Precios de medicamentos 2019 (febrero)

Productos y mercados	Precio medio febrero	Variación porcentual	Productos y mercados	Precio medio febrero	Variación porcentual
Ankofen, 10 centímetros cúbicos (continuación)			Butazolin Inyectable, 20 centímetros cúbicos (continuación)		
Túquerres (Nariño)	12.350	1,5	Armenia (Quindío)	16.460	-0,1
Ankofen, 50 centímetros cúbicos			Barbosa (Antioquia)	16.103	n.d.
Cajamarca (Tolima)	55.875	-0,8	Belén (Boyacá)	20.523	n.d.
Cartago (Valle del Cauca)	68.050	n.d.	Belén de Umbría (Risaralda)	21.050	3,8
Donmatías (Antioquia)	50.367	n.d.	Cajamarca (Tolima)	17.500	1,6
Entreríos (Antioquia)	48.975	-3,1	Cali (Valle del Cauca)	17.692	0,0
Medellín (Antioquia)	60.917	4,7	Cartago (Valle del Cauca)	19.616	0,0
Santa Rosa de Osos (Antioquia)	46.433	5,7	Caucasia (Antioquia)	16.037	n.d.
Atropina Sulfato, 10 centímetros cúbicos			Chiquinquirá (Boyacá)	16.475	-0,3
Campoalegre (Huila)	8.500	-1,9	Chocontá (Cundinamarca)	21.200	1,0
Chaparral (Tolima)	7.100	0,4	Corinto (Cauca)	20.167	3,4
Cumbal (Nariño)	7.500	0,0	Cuaspúd (Nariño)	17.167	n.d.
El Carmen de Bolívar (Bolívar)	9.750	n.d.	Dagua (Valle del Cauca)	18.467	-1,8
Ibagué (Tolima)	6.743	-1,5	Donmatías (Antioquia)	16.470	0,0
Ipiales (Nariño)	6.925	5,5	Duitama (Boyacá)	17.867	2,9
Sincelejo (Sucre)	6.467	n.d.	El Carmen de Viboral (Antioquia)	16.600	n.d.
Atropina Zoo, 10 centímetros cúbicos			El Doncello (Caquetá)	17.100	1,0
Barrancabermeja (Santander)	7.067	-2,3	El Rosal (Cundinamarca)	17.400	0,0
Barranquilla (Atlántico)	7.367	n.d.	El Santuario (Antioquia)	16.667	3,7
Bucaramanga (Santander)	9.500	3,6	Entreríos (Antioquia)	16.170	-0,2
Cáqueza (Cundinamarca)	7.500	0,0	La Dorada (Caldas)	16.737	0,0
Cereté (Córdoba)	6.810	n.d.	La Plata (Huila)	17.733	n.d.
Chiquinquirá (Boyacá)	6.875	0,0	Manizales (Caldas)	18.413	-0,5
Fresno (Tolima)	7.433	0,0	Marinilla (Antioquia)	15.570	n.d.
La Mesa (Cundinamarca)	9.033	2,7	Medellín (Antioquia)	17.453	1,3
Lérida (Tolima)	7.817	n.d.	Moniquirá (Boyacá)	21.967	1,5
Medellín (Antioquia)	7.513	-0,2	Montería (Córdoba)	17.540	-1,5
Montería (Córdoba)	7.067	-2,3	Neiva (Huila)	18.150	0,0
Pasto (Nariño)	6.833	0,0	Peñol (Antioquia)	17.933	0,0
Santa Bárbara (Antioquia)	7.300	-5,2	Pereira (Risaralda)	19.420	0,5
Santa Rosa de Osos (Antioquia)	5.810	0,3	Pitalito (Huila)	16.433	0,0
Atropina Zoo, 50 centímetros cúbicos			Salamina (Caldas)	18.667	0,2
Barranquilla (Atlántico)	29.533	0,0	San Gil (Santander)	20.400	0,0
Bucaramanga (Santander)	31.400	1,3	San Sebastián de Mariquita (Tolima)	17.033	3,0
Lebrija (Santander)	29.000	n.d.	San Vicente del Caguán (Caquetá)	18.300	-1,3
Medellín (Antioquia)	28.420	3,6	Santa Bárbara (Antioquia)	18.500	1,8
Montería (Córdoba)	26.460	0,0	Santa Rosa de Cabal (Risaralda)	17.200	0,0
Pasto (Nariño)	25.950	0,0	Santa Rosa de Osos (Antioquia)	17.267	1,2
Butazolin Inyectable, 20 centímetros cúbicos			Santander de Quilichao (Cauca)	20.567	n.d.
Abejorral (Antioquia)	17.328	1,7			
Andes (Antioquia)	20.067	-0,3			

BOLETÍN MENSUAL INSUMOS Y FACTORES ASOCIADOS
A LA PRODUCCIÓN AGROPECUARIA

Tabla 13. Insumos pecuarios. Precios de medicamentos 2019 (febrero)

Productos y mercados	Precio medio febrero	Variación porcentual	Productos y mercados	Precio medio febrero	Variación porcentual
Butazolin Inyectable, 20 centímetros cúbicos (continuación)			Colivet, 20 centímetros cúbicos (continuación)		
Sincelejo (Sucre)	15.800	0,6	El Carmen de Viboral (Antioquia)	13.233	n.d.
Socorro (Santander)	17.700	0,0	Espinal (Tolima)	17.167	0,0
Sogamoso (Boyacá)	17.600	-1,9	Fresno (Tolima)	13.875	0,0
Subachoque (Cundinamarca)	17.833	0,0	Galeras (Sucre)	14.600	0,0
Tunja (Boyacá)	19.433	-0,9	Girardot (Cundinamarca)	15.133	0,0
Túquerres (Nariño)	18.275	-6,3	Ibagué (Tolima)	13.860	-0,1
Vélez (Santander)	17.667	n.d.	Ipiales (Nariño)	13.550	0,0
Zipaquirá (Cundinamarca)	18.333	-1,8	La Celia (Risaralda)	15.300	0,0
Butazolin NF, 50 centímetros cúbicos			La Unión (Valle del Cauca)	15.233	0,0
Abejorral (Antioquia)	39.835	0,0	La Virginia (Risaralda)	15.500	n.d.
Armenia (Quindío)	39.063	0,0	Líbano (Tolima)	14.275	0,0
Bogotá, D.C.	41.663	0,5	Manizales (Caldas)	14.800	0,0
Cali (Valle del Cauca)	43.480	0,0	Medellín (Antioquia)	14.770	0,4
Cartago (Valle del Cauca)	47.206	4,3	Montería (Córdoba)	13.167	0,0
Chiquinquirá (Boyacá)	40.175	0,0	Pacho (Cundinamarca)	12.500	0,0
El Carmen de Viboral (Antioquia)	38.450	n.d.	Pasto (Nariño)	12.733	0,0
El Santuario (Antioquia)	40.000	-1,6	Peñol (Antioquia)	14.050	-0,9
Entreríos (Antioquia)	38.475	1,3	Pereira (Risaralda)	15.725	n.d.
La Dorada (Caldas)	40.680	0,0	Pupiales (Nariño)	13.267	0,0
La Unión (Valle del Cauca)	45.567	0,0	Riosucio (Caldas)	15.533	n.d.
Marinilla (Antioquia)	39.247	n.d.	Santa Rosa de Osos (Antioquia)	13.577	n.d.
Medellín (Antioquia)	41.567	-1,0	Tuluá (Valle del Cauca)	15.984	0,0
Montería (Córdoba)	42.367	0,4	Zarzal (Valle del Cauca)	18.133	2,8
Pereira (Risaralda)	40.967	-2,7	Colivet, 50 centímetros cúbicos		
Santa Rosa de Osos (Antioquia)	39.367	0,3	Abejorral (Antioquia)	24.872	2,1
Subachoque (Cundinamarca)	42.767	0,0	Andes (Antioquia)	32.000	0,0
Villa de San Diego de Ubaté (Cundinamarca)	40.250	0,0	Belén de Umbría (Risaralda)	30.300	n.d.
Colivet, 20 centímetros cúbicos			Cajamarca (Tolima)	26.333	0,0
Abejorral (Antioquia)	13.783	1,6	Cartago (Valle del Cauca)	28.070	0,0
Andes (Antioquia)	14.867	n.d.	Caucasia (Antioquia)	24.387	0,2
Barbosa (Antioquia)	15.010	0,0	Corinto (Cauca)	30.000	-2,0
Belén de Umbría (Risaralda)	17.100	4,3	Dagua (Valle del Cauca)	27.000	1,9
Cajamarca (Tolima)	15.500	0,0	Donmatías (Antioquia)	24.610	-0,1
Cali (Valle del Cauca)	14.468	0,0	El Carmen de Viboral (Antioquia)	26.167	n.d.
Cartago (Valle del Cauca)	15.818	0,0	El Santuario (Antioquia)	23.000	-4,2
Chaparral (Tolima)	14.980	1,7	Entreríos (Antioquia)	23.777	0,0
Corinto (Cauca)	16.000	-1,5	Galeras (Sucre)	26.000	0,0
Cuaspúd (Nariño)	14.040	1,7	Ibagué (Tolima)	24.980	-6,0
Dagua (Valle del Cauca)	14.725	-1,0	La Unión (Valle del Cauca)	28.933	0,0
El Carmen de Bolívar (Bolívar)	15.500	-2,1	Manizales (Caldas)	28.625	0,0

A LA PRODUCCIÓN AGROPECUARIA

Tabla 13. Insumos pecuarios. Precios de medicamentos 2019 (febrero)

Productos y mercados	Precio medio febrero	Variación porcentual	Productos y mercados	Precio medio febrero	Variación porcentual
Colivet, 50 centímetros cúbicos (continuación)			Diurivet Nf, 50 centímetros cúbicos (continuación)		
Medellín (Antioquia)	26.736	-0,1	La Unión (Valle del Cauca)	28.500	0,0
Palmira (Valle del Cauca)	27.500	0,9	Manizales (Caldas)	27.233	n.d.
Peñol (Antioquia)	24.975	-3,8	Moniquirá (Boyacá)	34.967	-2,8
Pereira (Risaralda)	27.200	5,6	Palmira (Valle del Cauca)	27.367	0,3
Santa Rosa de Cabal (Risaralda)	24.700	0,0	Pasto (Nariño)	23.500	0,0
Santa Rosa de Osos (Antioquia)	24.943	0,0	Pereira (Risaralda)	27.233	0,0
Dipirina, 50 centímetros cúbicos			Pupiales (Nariño)	24.200	0,0
Bogotá, D.C.	17.925	3,3	Túquerres (Nariño)	24.725	0,0
Chiquinquirá (Boyacá)	16.517	0,0	Fadine-A4, 10 centímetros cúbicos		
Socorro (Santander)	16.833	0,6	Belén de Umbría (Risaralda)	18.367	n.d.
Túquerres (Nariño)	15.267	1,1	Santa Bárbara (Antioquia)	16.300	2,2
Villa de San Diego de Ubaté (Cundinamarca)	15.913	0,0	Supía (Caldas)	16.450	0,0
Zipaquirá (Cundinamarca)	17.167	0,0	Finadyne Inyectable, 10 centímetros cúbicos		
Diurivet Nf, 10 centímetros cúbicos			Andes (Antioquia)	47.467	0,0
Cajamarca (Tolima)	13.667	-4,7	Bogotá, D.C.	39.633	-2,5
Cali (Valle del Cauca)	13.650	1,6	Cali (Valle del Cauca)	45.213	0,0
Cartago (Valle del Cauca)	13.627	0,0	Chiquinquirá (Boyacá)	40.275	-0,6
Chaparral (Tolima)	13.550	0,0	Duitama (Boyacá)	43.667	0,0
El Carmen de Bolívar (Bolívar)	14.875	n.d.	El Rosal (Cundinamarca)	41.600	0,7
La Unión (Valle del Cauca)	14.775	0,0	Entreríos (Antioquia)	36.633	0,1
Líbano (Tolima)	13.125	-0,3	La Pintada (Antioquia)	50.487	9,6
Neiva (Huila)	14.150	n.d.	Medellín (Antioquia)	43.186	0,7
Pasto (Nariño)	12.133	-0,3	Montería (Córdoba)	42.240	-1,1
Pereira (Risaralda)	13.425	0,0	Santa Bárbara (Antioquia)	47.467	-1,5
Pupiales (Nariño)	10.175	0,0	Santa Rosa de Osos (Antioquia)	41.593	0,4
Viterbo (Caldas)	13.167	0,0	Villa de San Diego de Ubaté (Cundinamarca)	38.900	0,0
Diurivet Nf, 50 centímetros cúbicos			Finadyne Inyectable, 50 centímetros cúbicos		
Barranquilla (Atlántico)	27.767	0,0	Bogotá, D.C.	117.302	-1,6
Belén (Boyacá)	26.760	1,3	Bucaramanga (Santander)	135.000	0,9
Belén de Umbría (Risaralda)	31.567	0,0	Cali (Valle del Cauca)	136.225	0,0
Bogotá, D.C.	23.923	1,6	Chiquinquirá (Boyacá)	112.200	1,5
Bucaramanga (Santander)	30.100	7,5	Duitama (Boyacá)	129.433	-0,5
Cali (Valle del Cauca)	26.633	2,0	Entreríos (Antioquia)	112.310	3,7
Cartago (Valle del Cauca)	30.620	9,5	Medellín (Antioquia)	131.480	0,0
Chaparral (Tolima)	27.667	1,5	Montería (Córdoba)	128.800	2,2
Chiquinquirá (Boyacá)	24.817	n.d.	Socorro (Santander)	134.233	-1,5
Cumbal (Nariño)	23.800	0,0			
El Carmen de Bolívar (Bolívar)	28.000	n.d.			
Guachucal (Nariño)	21.860	0,0			
La Dorada (Caldas)	25.548	-1,5			

BOLETÍN MENSUAL INSUMOS Y FACTORES ASOCIADOS
A LA PRODUCCIÓN AGROPECUARIA

Tabla 13. Insumos pecuarios. Precios de medicamentos 2019 (febrero)

Productos y mercados	Precio medio febrero	Variación porcentual	Productos y mercados	Precio medio febrero	Variación porcentual
Finadyne Inyectable, 50 centímetros cúbicos (continuación)			Inflacor, 10 centímetros cúbicos (continuación)		
Villa de San Diego de Ubaté Cundinamarca)	112.400	0,0	Pupiales (Nariño)	21.067	n.d.
Flativet, 120 centímetros cúbicos			Riosucio (Caldas)	27.150	-0,7
Duitama (Boyacá)	23.267	n.d.	San Sebastián de Mariquita (Tolima)	25.233	0,0
Garagoa (Boyacá)	24.500	n.d.	Santa Bárbara (Antioquia)	26.500	1,0
Ipiales (Nariño)	19.533	2,0	Santa Rosa de Cabal (Risaralda)	25.333	1,5
Tunja (Boyacá)	20.833	n.d.	Santa Rosa de Osos (Antioquia)	20.673	-0,5
Zipaquirá (Cundinamarca)	22.667	8,8	Sibundoy (Putumayo)	22.833	-0,3
Inflacor, 10 centímetros cúbicos			Sogamoso (Boyacá)	25.425	3,0
Abejorral (Antioquia)	23.930	0,4	Supía (Caldas)	26.325	1,0
Andes (Antioquia)	26.125	-1,9	Tuluá (Valle del Cauca)	28.391	n.d.
Barbosa (Antioquia)	25.500	-0,6	Túquerres (Nariño)	23.140	-0,9
Belén (Boyacá)	25.433	n.d.	Valledupar (Cesar)	30.800	2,1
Belén de Umbría (Risaralda)	30.133	-2,9	Viterbo (Caldas)	26.533	0,0
Bucaramanga (Santander)	23.667	-3,4	Yarumal (Antioquia)	22.973	-0,7
Cali (Valle del Cauca)	27.275	0,0	Inflacor, 20 centímetros cúbicos		
Cartago (Valle del Cauca)	27.757	0,0	Abejorral (Antioquia)	38.633	0,0
Caucasia (Antioquia)	22.155	0,0	Andes (Antioquia)	42.217	n.d.
Cereté (Córdoba)	25.667	n.d.	Barbosa (Antioquia)	40.925	-1,1
Chiquinquirá (Boyacá)	23.860	2,1	Cali (Valle del Cauca)	41.280	0,0
Donmatías (Antioquia)	22.004	-0,4	Cartago (Valle del Cauca)	44.379	0,0
Duitama (Boyacá)	29.025	-3,9	Caucasia (Antioquia)	37.775	0,0
El Carmen de Bolívar (Bolívar)	27.800	0,7	Cereté (Córdoba)	38.655	4,4
El Carmen de Viboral (Antioquia)	22.440	0,9	Chiquinquirá (Boyacá)	37.230	-1,2
El Santuario (Antioquia)	21.833	4,0	Donmatías (Antioquia)	36.800	0,1
Entrerriós (Antioquia)	20.167	0,0	Duitama (Boyacá)	41.375	-0,3
Fresno (Tolima)	26.300	0,0	El Carmen de Viboral (Antioquia)	35.667	1,7
Garagoa (Boyacá)	27.250	2,0	Entrerriós (Antioquia)	34.275	0,4
Ipiales (Nariño)	23.533	0,0	Ipiales (Nariño)	38.600	0,0
La Dorada (Caldas)	23.655	0,0	La Dorada (Caldas)	39.025	0,0
La Plata (Huila)	27.733	5,1	La Unión (Valle del Cauca)	44.833	0,0
Manizales (Caldas)	26.675	0,0	Manizales (Caldas)	42.160	0,0
Marinilla (Antioquia)	23.940	0,0	Medellín (Antioquia)	38.906	0,5
Medellín (Antioquia)	25.184	0,9	Montenegro (Quindío)	44.000	0,0
Moniquirá (Boyacá)	27.667	-4,6	Montería (Córdoba)	38.750	0,0
Montenegro (Quindío)	28.333	-1,2	Pasto (Nariño)	37.725	0,0
Montería (Córdoba)	23.125	-5,2	Peñol (Antioquia)	39.000	0,0
Neira (Caldas)	28.000	n.d.	Popayán (Cauca)	37.000	1,8
Pasto (Nariño)	23.425	2,4	Santa Rosa de Osos (Antioquia)	36.200	n.d.
Peñol (Antioquia)	23.975	-2,7	Sibundoy (Putumayo)	37.267	0,9
Popayán (Cauca)	29.375	1,1	Supía (Caldas)	36.633	0,0

A LA PRODUCCIÓN AGROPECUARIA

Tabla 13. Insumos pecuarios. Precios de medicamentos 2019 (febrero)

Productos y mercados	Precio medio febrero	Variación porcentual	Productos y mercados	Precio medio febrero	Variación porcentual
Inflacor, 20 centímetros cúbicos (continuación)			Neobacteriol, 100 centímetros cúbicos (continuación)		
Túquerres (Nariño)	37.720	0,5	Sincelejo (Sucre)	38.000	0,0
Valledupar (Cesar)	47.750	1,8	Neobacteriol, 50 centímetros cúbicos		
Viterbo (Caldas)	41.767	0,0	El Carmen de Bolívar (Bolívar)	28.667	0,0
Inflacor, 5 centímetros cúbicos			Galeras (Sucre)	26.800	1,5
Barbosa (Antioquia)	14.838	-0,7	Lorica (Córdoba)	26.875	0,0
Belén de Umbría (Risaralda)	18.900	0,0	Magangué (Bolívar)	26.333	2,6
El Carmen de Bolívar (Bolívar)	17.125	-0,7	Montería (Córdoba)	25.940	0,5
El Carmen de Viboral (Antioquia)	12.800	n.d.	Sincelejo (Sucre)	23.250	-1,1
La Virginia (Risaralda)	16.333	-2,0	Novabroncol, 120 centímetros cúbicos		
Marsella (Risaralda)	17.700	0,0	Buesaco (Nariño)	7.333	4,8
Popayán (Cauca)	13.000	0,0	Cumbal (Nariño)	6.180	0,0
Riosucio (Caldas)	16.550	n.d.	Espinal (Tolima)	7.125	-2,8
Santa Bárbara (Antioquia)	16.020	0,5	Fresno (Tolima)	6.133	0,0
Santander de Quilichao (Cauca)	16.800	0,0	Guachucal (Nariño)	5.920	0,0
Mamiland, 100 gramos			Ipiales (Nariño)	6.300	3,8
Chiquinquirá (Boyacá)	11.200	n.d.	Lérida (Tolima)	8.667	n.d.
Tunja (Boyacá)	12.667	n.d.	Líbano (Tolima)	7.400	-2,1
Ventaquemada (Boyacá)	14.833	n.d.	Pasto (Nariño)	6.467	-0,5
Mamitolina, 60 gramos			Pupiales (Nariño)	6.500	0,0
Dagua (Valle del Cauca)	10.767	1,6	San Sebastián de Mariquita (Tolima)	6.800	-3,3
Fresno (Tolima)	10.425	0,0	Túquerres (Nariño)	6.967	0,0
Guadalajara de Buga (Valle del Cauca)	11.650	1,4	Pezosan N Ungüento Nf, 100 gramos		
Ipiales (Nariño)	11.250	2,3	Bosconia (Cesar)	24.500	3,2
Jamundí (Valle del Cauca)	13.083	0,0	Bucaramanga (Santander)	27.000	0,0
Palmira (Valle del Cauca)	11.074	-1,6	Cajamarca (Tolima)	24.933	-2,6
Pasto (Nariño)	10.300	-2,4	Calarcá (Quindío)	28.967	n.d.
San Sebastián de Mariquita (Tolima)	10.300	-6,9	Cartago (Valle del Cauca)	25.411	-1,2
Zarzal (Valle del Cauca)	13.200	0,0	Donmatías (Antioquia)	23.078	1,4
Naquasone Inyectable, 20 centímetros cúbicos			El Rosal (Cundinamarca)	26.233	7,1
Chiquinquirá (Boyacá)	40.314	0,5	Entreríos (Antioquia)	22.533	1,8
Chocontá (Cundinamarca)	45.100	n.d.	Galeras (Sucre)	24.750	n.d.
Duitama (Boyacá)	40.367	n.d.	Guachucal (Nariño)	22.725	1,9
Subachoque (Cundinamarca)	45.400	0,0	Ipiales (Nariño)	24.060	0,8
Neobacteriol, 100 centímetros cúbicos			La Unión (Valle del Cauca)	25.633	-4,6
Cereté (Córdoba)	42.467	0,9	Montenegro (Quindío)	28.433	n.d.
El Carmen de Bolívar (Bolívar)	46.000	n.d.	Neiva (Huila)	27.050	n.d.
Galeras (Sucre)	43.250	2,4	Pasto (Nariño)	22.600	0,0
Lorica (Córdoba)	40.333	-0,4	Pereira (Risaralda)	27.051	1,0
Magangué (Bolívar)	42.667	0,8	Pupiales (Nariño)	24.050	0,0
Montería (Córdoba)	41.600	-0,5	Santa Rosa de Cabal (Risaralda)	25.500	3,2

A LA PRODUCCIÓN AGROPECUARIA

Tabla 13. Insumos pecuarios. Precios de medicamentos 2019 (febrero)

Productos y mercados	Precio medio febrero	Variación porcentual	Productos y mercados	Precio medio febrero	Variación porcentual
Pezosan N Ungüento Nf, 100 gramos (continuación)			Pomada Alfa, 220 gramos (continuación)		
Santa Rosa de Osos (Antioquia)	23.051	0,2	Garzón (Huila)	21.625	2,4
Túquerres (Nariño)	23.300	0,0	Girardot (Cundinamarca)	22.275	1,6
Valledupar (Cesar)	28.333	1,2	Granada (Meta)	23.600	0,4
Pezosan N Ungüento Nf, 220 gramos			Ibagué (Tolima)	21.877	0,7
Cajamarca (Tolima)	40.250	-0,6	Ipiales (Nariño)	20.340	0,0
Ipiales (Nariño)	39.500	0,0	La Plata (Huila)	21.000	0,6
Manizales (Caldas)	41.190	0,0	Lérida (Tolima)	23.667	n.d.
Pasto (Nariño)	36.567	0,0	Moniquirá (Boyacá)	23.080	-3,7
Túquerres (Nariño)	38.975	0,3	Neiva (Huila)	20.750	0,0
Pezosan N Ungüento Nf, 30 gramos			Palmira (Valle del Cauca)	23.300	2,0
Cuaspúd (Nariño)	11.667	2,9	Pasto (Nariño)	19.125	-2,4
Fresno (Tolima)	12.275	0,0	Paz de Ariporo (Casanare)	23.500	0,0
Ipiales (Nariño)	11.883	0,7	Pitalito (Huila)	19.425	0,0
Manizales (Caldas)	11.500	0,0	Puerto López (Meta)	22.200	-1,1
Pasto (Nariño)	10.925	0,0	Puerto Rico (Caquetá)	22.000	-1,1
Pupiales (Nariño)	11.550	-0,7	San Sebastián de Mariquita (Tolima)	20.467	0,0
San Sebastián de Mariquita (Tolima)	11.000	0,0	San Vicente del Caguán (Caquetá)	20.750	0,0
Pomada Alfa, 220 gramos			Sincelejo (Sucre)	21.267	1,3
Aguachica (Cesar)	23.700	-2,8	Socorro (Santander)	22.267	0,0
Aguazul (Casanare)	23.000	0,0	Sogamoso (Boyacá)	22.425	0,0
Arauca (Arauca)	21.667	7,8	Toca (Boyacá)	22.000	1,1
Barbosa (Santander)	23.000	0,0	Tunja (Boyacá)	23.500	1,1
Belén (Boyacá)	21.735	5,5	Vélez (Santander)	23.250	0,0
Bogotá, D.C.	20.970	0,0	Ventaquemada (Boyacá)	23.000	-1,4
Bucaramanga (Santander)	22.333	0,8	Villanueva (Casanare)	23.500	n.d.
Calarcá (Quindío)	27.367	0,0	Villapinzón (Cundinamarca)	22.050	-0,1
Campoalegre (Huila)	21.867	-3,0	Villavicencio (Meta)	23.383	1,4
Chaparral (Tolima)	21.400	-2,2	Yopal (Casanare)	22.000	0,0
Chía (Cundinamarca)	21.650	0,2	Pomada Alfa, 250 gramos		
Chipaque (Cundinamarca)	21.000	1,6	Arauca (Arauca)	24.000	n.d.
Chiquinquirá (Boyacá)	19.508	-0,4	Girón (Santander)	23.000	-1,1
Chocontá (Cundinamarca)	23.867	-1,9	La Mesa (Cundinamarca)	23.333	2,9
Cúcuta (Norte de Santander)	22.060	0,2	Piedecuesta (Santander)	21.667	0,0
Duitama (Boyacá)	22.680	1,5	Santa Rosa de Osos (Antioquia)	29.129	-0,2
El Doncello (Caquetá)	20.280	-3,3	Pomada Alfa, 60 gramos		
El Rosal (Cundinamarca)	21.775	-3,1	Aguazul (Casanare)	15.000	0,0
Espinal (Tolima)	22.500	0,0	Algeciras (Huila)	14.000	0,0
Facatativá (Cundinamarca)	20.500	-1,8	Bucaramanga (Santander)	14.818	0,1
Fresno (Tolima)	21.360	0,9	Cachipay (Cundinamarca)	14.000	n.d.
Garagoa (Boyacá)	22.050	-2,6	Cajamarca (Tolima)	13.567	3,8

A LA PRODUCCIÓN AGROPECUARIA

Tabla 13. Insumos pecuarios. Precios de medicamentos 2019 (febrero)

Productos y mercados	Precio medio febrero	Variación porcentual	Productos y mercados	Precio medio febrero	Variación porcentual
Pomada Alfa, 60 gramos (continuación)			Pomada Beta Best, 220 gramos (continuación)		
Calarcá (Quindío)	17.100	0,0	Cartagena de Indias (Bolívar)	13.400	7,5
Chaparral (Tolima)	13.633	1,9	El Carmen de Bolívar (Bolívar)	15.500	1,6
Chinácota (Norte de Santander)	17.100	0,0	Fundación (Magdalena)	12.820	0,3
Chiquinquirá (Boyacá)	12.200	0,0	Granada (Meta)	15.000	n.d.
Chocontá (Cundinamarca)	15.000	-1,5	Santa Marta (Magdalena)	13.667	0,0
Cúcuta (Norte de Santander)	13.267	0,8	Sincelejo (Sucre)	12.000	0,0
Duitama (Boyacá)	15.180	3,1	Valledupar (Cesar)	13.667	0,2
El Doncello (Caquetá)	13.540	0,0	Villanueva (Casanare)	18.000	n.d.
El Paujil (Caquetá)	12.967	n.d.	Pomada Beta Best, 400 gramos		
Espinal (Tolima)	13.625	-0,9	Barranquilla (Atlántico)	18.075	0,4
Fómeque (Cundinamarca)	11.700	0,0	Bosconia (Cesar)	17.567	-0,4
Fresno (Tolima)	13.800	2,2	Fundación (Magdalena)	18.100	1,3
Fusagasugá (Cundinamarca)	13.875	0,0	Sincelejo (Sucre)	16.250	n.d.
Garagoa (Boyacá)	14.367	0,6	Valledupar (Cesar)	25.333	n.d.
Garzón (Huila)	14.100	0,7	Roncaina, 50 centímetros cúbicos		
Girardot (Cundinamarca)	14.625	1,0	Bogotá, D.C.	7.920	0,0
Ibagué (Tolima)	14.083	1,8	Neiva (Huila)	7.383	-3,1
Ipiales (Nariño)	12.350	0,0	Pitalito (Huila)	7.900	0,0
La Plata (Huila)	12.833	0,0	Sorol, 120 centímetros cúbicos		
Lérida (Tolima)	15.125	0,0	Barrancabermeja (Santander)	20.867	-7,4
Málaga (Santander)	15.667	0,0	Belén (Boyacá)	21.467	n.d.
Montería (Córdoba)	14.500	-0,9	Bogotá, D.C.	23.075	-0,7
Neiva (Huila)	13.867	0,0	Bucaramanga (Santander)	25.000	-1,3
Pacho (Cundinamarca)	15.000	0,0	Chía (Cundinamarca)	22.525	0,0
Pamplona (Norte de Santander)	15.167	-3,2	Chocontá (Cundinamarca)	25.533	n.d.
Pasto (Nariño)	12.933	0,0	Corozal (Sucre)	25.500	7,7
Paz de Ariporo (Casanare)	14.300	0,0	Cuaspúd (Nariño)	18.600	0,0
Puerto López (Meta)	13.975	0,2	Cumbal (Nariño)	18.975	0,0
Saldaña (Tolima)	14.333	n.d.	El Carmen de Bolívar (Bolívar)	27.333	n.d.
San Sebastián de Mariquita (Tolima)	12.750	1,2	El Santuario (Antioquia)	22.100	2,8
San Vicente del Caguán (Caquetá)	12.488	-5,7	Guachucal (Nariño)	19.533	2,6
Sogamoso (Boyacá)	15.250	0,8	Ipiales (Nariño)	20.725	n.d.
Tunja (Boyacá)	14.825	-4,1	Manizales (Caldas)	26.417	0,0
Villapinzón (Cundinamarca)	15.900	n.d.	Moniquirá (Boyacá)	28.333	n.d.
Villavicencio (Meta)	15.360	0,0	Montería (Córdoba)	24.683	0,7
Yopal (Casanare)	14.250	1,8	Pamplona (Norte de Santander)	25.500	0,0
Zarzal (Valle del Cauca)	17.600	4,6	Pasto (Nariño)	20.350	1,1
Pomada Beta Best, 220 gramos			Piedecuesta (Santander)	22.333	-4,3
Barranquilla (Atlántico)	13.200	2,5	Pupiales (Nariño)	20.733	0,7
Bosconia (Cesar)	12.600	-0,3	San Gil (Santander)	25.967	-0,9

Tabla 13. Insumos pecuarios. Precios de medicamentos 2019 (febrero)

Productos y mercados	Precio medio febrero	Variación porcentual	Productos y mercados	Precio medio febrero	Variación porcentual
Sorol, 120 centímetros cúbicos (continuación)			Ungüento nro. 100, 120 gramos (continuación)		
Sincelejo (Sucre)	23.967	n.d.	Ocaña (Norte de Santander)	12.600	0,0
Socorro (Santander)	24.267	1,5	Pamplona (Norte de Santander)	11.575	-1,5
Subachoque (Cundinamarca)	22.367	0,0	Piedecuesta (Santander)	11.667	-2,8
Toca (Boyacá)	22.500	n.d.	Sabana de Torres (Santander)	12.875	2,0
Tunja (Boyacá)	24.750	n.d.	San Gil (Santander)	11.067	-3,1
Túquerres (Nariño)	20.267	n.d.	San Vicente de Chucurí (Santander)	13.500	4,4
Vélez (Santander)	22.667	n.d.	Saravena (Arauca)	12.250	0,0
Ventaquemada (Boyacá)	24.000	n.d.	Sincelejo (Sucre)	10.040	0,4
Villa de San Diego de Ubaté (Cundinamarca)	21.167	0,0	Socorro (Santander)	11.600	2,2
Villapinzón (Cundinamarca)	22.375	n.d.	Túquerres (Nariño)	10.300	0,0
Zipaquirá (Cundinamarca)	24.150	4,9	Valledupar (Cesar)	12.083	0,0
Sulfalidol, 100 gramos			Vélez (Santander)	12.667	0,0
Cuaspúd (Nariño)	14.333	0,0	Ungüento nro. 100, 300 gramos		
Cúcuta (Norte de Santander)	16.383	0,1	Aguachica (Cesar)	22.833	0,7
Pasto (Nariño)	13.867	n.d.	Barrancabermeja (Santander)	22.567	-2,9
Ungüento nro. 100, 120 gramos			Bosconia (Cesar)	23.650	0,0
Ábrego (Norte de Santander)	11.750	0,0	Bucaramanga (Santander)	25.333	0,0
Aguachica (Cesar)	11.650	-0,4	Cereté (Córdoba)	23.167	n.d.
Agustín Codazzi (Cesar)	15.167	1,1	Cimitarra (Santander)	22.333	0,0
Arauca (Arauca)	12.000	-2,7	Montería (Córdoba)	22.733	1,0
Arauquita (Arauca)	13.250	0,0	Sabana de Torres (Santander)	24.775	0,0
Barrancabermeja (Santander)	11.720	0,0	Socorro (Santander)	22.750	2,7
Bosconia (Cesar)	11.467	1,0	Valledupar (Cesar)	25.333	-0,8
Bucaramanga (Santander)	13.500	1,9	Ungüento nro. 100, 50 gramos		
Cereté (Córdoba)	11.362	-1,2	Ábrego (Norte de Santander)	5.500	0,0
Chinácota (Norte de Santander)	12.333	0,0	Aguachica (Cesar)	5.000	n.d.
Cimitarra (Santander)	11.567	-2,8	Agustín Codazzi (Cesar)	7.200	0,0
Corozal (Sucre)	11.500	2,2	Barrancabermeja (Santander)	5.560	-1,1
Cúcuta (Norte de Santander)	11.833	0,7	Bucaramanga (Santander)	5.917	0,0
El Carmen de Bolívar (Bolívar)	12.500	0,8	Chinácota (Norte de Santander)	6.167	0,0
Galeras (Sucre)	11.500	-1,1	Cimitarra (Santander)	5.667	0,0
Girardot (Cundinamarca)	12.733	n.d.	Corozal (Sucre)	5.125	0,0
Girón (Santander)	13.250	3,9	Cúcuta (Norte de Santander)	5.760	0,0
Ibagué (Tolima)	11.986	0,8	El Carmen de Bolívar (Bolívar)	6.640	1,5
Lebrija (Santander)	13.398	0,0	Girardot (Cundinamarca)	5.450	n.d.
Lorica (Córdoba)	11.700	1,7	Girón (Santander)	6.250	-2,0
Magangué (Bolívar)	11.500	0,0	Ibagué (Tolima)	5.429	-0,1
Málaga (Santander)	12.600	0,0	Lorica (Córdoba)	5.300	1,0
Moniquirá (Boyacá)	14.133	n.d.	Málaga (Santander)	6.375	0,8
Montería (Córdoba)	11.386	4,3	Montería (Córdoba)	5.129	0,6

A LA PRODUCCIÓN AGROPECUARIA

Tabla 13. Insumos pecuarios. Precios de medicamentos 2019 (febrero)

Productos y mercados	Precio medio febrero	Variación porcentual	Productos y mercados	Precio medio febrero	Variación porcentual
Ungüento nro. 100, 50 gramos (continuación)			Vacol Pomada, 60 gramos (continuación)		
Neiva (Huila)	5.967	n.d.	Chinchiná (Caldas)	9.667	1,8
Ocaña (Norte de Santander)	5.820	-0,3	Circasia (Quindío)	8.700	0,8
Piedecuesta (Santander)	5.333	0,0	Entrerriós (Antioquia)	7.403	0,3
Sabana de Torres (Santander)	6.400	0,0	Fresno (Tolima)	8.650	0,0
San Gil (Santander)	5.375	-7,0	Ipiales (Nariño)	8.150	-4,3
Sincelejo (Sucre)	4.525	0,0	Líbano (Tolima)	8.875	-1,4
Valledupar (Cesar)	6.083	1,1	Lorica (Córdoba)	9.100	5,0
Vacol Pomada, 20 gramos			Manizales (Caldas)	8.950	2,7
Anserma (Caldas)	5.433	-0,9	Montería (Córdoba)	8.038	0,0
Lorica (Córdoba)	5.333	-3,0	Neira (Caldas)	8.833	0,0
Manizales (Caldas)	5.625	0,4	Pasto (Nariño)	7.575	0,0
Medellín (Antioquia)	5.293	1,0	Riosucio (Caldas)	8.633	0,4
Montería (Córdoba)	4.988	0,0	Viterbo (Caldas)	8.500	0,0
Neira (Caldas)	5.225	1,5	Yarumal (Antioquia)	7.803	-0,4
Riosucio (Caldas)	5.367	4,5	Vetalgina, 50 centímetros cúbicos		
Viterbo (Caldas)	5.133	n.d.	Bogotá, D.C.	36.840	-4,0
Vacol Pomada, 390 gramos			Cartago (Valle del Cauca)	47.305	0,0
Anserma (Caldas)	31.420	0,0	Chiquinquirá (Boyacá)	37.220	-2,1
Cereté (Córdoba)	30.290	-1,2	Montería (Córdoba)	42.575	-2,0
Chinchiná (Caldas)	34.767	3,5	Villa de San Diego de Ubaté (Cundinamarca)	36.600	0,0
Entrerriós (Antioquia)	27.475	-1,1	Vethistam 25, 50 centímetros cúbicos		
Ipiales (Nariño)	29.575	1,4	Bogotá, D.C.	18.600	n.d.
Manizales (Caldas)	32.283	1,0	Bucaramanga (Santander)	18.833	0,0
Medellín (Antioquia)	31.661	5,1	Cartago (Valle del Cauca)	17.967	-3,0
Montenegro (Quindío)	35.633	n.d.	Cereté (Córdoba)	17.237	-2,8
Montería (Córdoba)	29.450	0,0	El Rosal (Cundinamarca)	17.833	n.d.
Pasto (Nariño)	26.733	-2,3	Guachucal (Nariño)	16.060	2,6
Riosucio (Caldas)	32.833	n.d.	Montería (Córdoba)	17.450	-0,1
Sincelejo (Sucre)	32.000	3,2	Pereira (Risaralda)	19.760	0,0
Zarzal (Valle del Cauca)	35.667	n.d.	Santa Rosa de Cabal (Risaralda)	18.250	0,0
Vacol Pomada, 60 gramos			Túquerres (Nariño)	16.120	0,0
Anserma (Caldas)	8.733	-0,2	n. d. No determinado		
Cereté (Córdoba)	8.250	-0,1			

A LA PRODUCCIÓN AGROPECUARIA

Tabla 14. Insumos pecuarios. Precios de vitaminas, sales y minerales 2019 (febrero)

Productos y mercados	Precio medio febrero	Variación porcentual	Productos y mercados	Precio medio febrero	Variación porcentual
Azteca, 40 gramos			Belamyl R, 10 centímetros cúbicos (continuación)		
Aguazul (Casanare)	2.725	0,0	Corinto (Cauca)	15.000	n.d.
Barbosa (Santander)	2.250	-3,6	Dagua (Valle del Cauca)	13.450	0,0
Garagoa (Boyacá)	2.500	n.d.	El Carmen de Bolívar (Bolívar)	14.250	0,0
Granada (Meta)	2.500	-2,9	El Carmen de Viboral (Antioquia)	12.517	n.d.
Lebrija (Santander)	3.167	5,6	Espinal (Tolima)	13.750	0,0
Moniquirá (Boyacá)	2.380	0,0	Facatativá (Cundinamarca)	13.600	3,8
Pamplona (Norte de Santander)	2.450	3,2	Fresno (Tolima)	12.700	0,0
Paz de Ariporo (Casanare)	2.600	0,0	Fusagasugá (Cundinamarca)	14.433	-0,5
Piedecuesta (Santander)	2.300	0,0	Garzón (Huila)	14.000	0,0
Puerto López (Meta)	2.450	0,0	Girardot (Cundinamarca)	13.175	0,8
Rionegro (Santander)	3.375	1,5	Guadalajara de Buga (Valle del Cauca)	13.725	-0,3
San Gil (Santander)	2.167	-2,6	Guática (Risaralda)	14.167	1,2
Trinidad (Casanare)	2.500	0,0	Ibagué (Tolima)	12.913	-2,3
Vélez (Santander)	2.440	-3,4	Ipiales (Nariño)	12.860	0,0
Villanueva (Casanare)	2.420	-0,5	Jamundí (Valle del Cauca)	13.700	0,0
Villavicencio (Meta)	2.360	0,0	La Celia (Risaralda)	13.367	0,0
Yopal (Casanare)	2.620	3,8	La Mesa (Cundinamarca)	13.875	0,9
Belamyl R, 10 centímetros cúbicos			La Pintada (Antioquia)	13.217	0,2
Abejorral (Antioquia)	13.330	1,1	La Plata (Huila)	13.500	2,9
Algeciras (Huila)	13.667	0,0	La Unión (Nariño)	14.500	0,0
Andes (Antioquia)	14.060	-1,5	La Unión (Valle del Cauca)	15.300	0,0
Anserma (Caldas)	13.167	0,0	La Virginia (Risaralda)	12.417	2,8
Apía (Risaralda)	13.800	0,0	Lérida (Tolima)	14.025	0,0
Armenia (Quindío)	13.588	-1,1	Líbano (Tolima)	14.000	-0,4
Barbosa (Antioquia)	13.520	-1,3	Magangué (Bolívar)	12.375	1,0
Barbosa (Santander)	14.000	n.d.	Málaga (Santander)	14.125	0,0
Barrancabermeja (Santander)	13.867	1,5	Manizales (Caldas)	14.925	1,7
Barranquilla (Atlántico)	13.540	0,0	Marinilla (Antioquia)	12.183	0,0
Belén de Umbría (Risaralda)	14.900	0,0	Marsella (Risaralda)	14.833	0,0
Cachipay (Cundinamarca)	13.367	0,0	Medellín (Antioquia)	13.576	0,1
Caicedonia (Valle del Cauca)	14.038	3,7	Moniquirá (Boyacá)	14.350	0,9
Calarcá (Quindío)	15.300	0,0	Montenegro (Quindío)	14.975	0,0
Cali (Valle del Cauca)	12.972	1,6	Montería (Córdoba)	12.625	0,5
Campoalegre (Huila)	14.450	1,0	Neiva (Huila)	14.683	0,0
Cartagena de Indias (Bolívar)	12.857	2,3	Pacho (Cundinamarca)	13.500	-5,8
Cartago (Valle del Cauca)	14.742	0,0	Palmira (Valle del Cauca)	13.200	-2,2
Caucasia (Antioquia)	12.645	0,6	Pasto (Nariño)	12.700	0,0
Chaparral (Tolima)	13.117	-0,6	Peñol (Antioquia)	12.325	3,1
Chinchiná (Caldas)	14.833	0,0	Pereira (Risaralda)	13.981	-0,3
Chiquinquirá (Boyacá)	12.275	-1,0			
Circasia (Quindío)	13.090	-3,0			

A LA PRODUCCIÓN AGROPECUARIA

Tabla 14. Insumos pecuarios. Precios de vitaminas, sales y minerales 2019 (febrero)

Productos y mercados	Precio medio febrero	Variación porcentual	Productos y mercados	Precio medio febrero	Variación porcentual
Belamyl R, 10 centímetros cúbicos (continuación)			Belamyl R, 100 centímetros cúbicos (continuación)		
Piedecuesta (Santander)	14.000	5,0	Galeras (Sucre)	64.500	n.d.
Pitalito (Huila)	13.250	0,0	Guachucal (Nariño)	69.467	n.d.
Popayán (Cauca)	12.250	1,6	Guadalajara de Buga (Valle del Cauca)	79.417	-0,2
Pupiales (Nariño)	12.250	0,0	Guarne (Antioquia)	67.467	-4,5
Quimbaya (Quindío)	13.500	n.d.	Ibagué (Tolima)	68.600	-1,6
Rionegro (Antioquia)	13.500	-0,2	Jamundí (Valle del Cauca)	84.333	0,0
Riosucio (Caldas)	13.133	0,0	La Ceja (Antioquia)	74.963	n.d.
Roldanillo (Valle del Cauca)	14.067	-1,4	La Unión (Antioquia)	76.243	2,0
San Gil (Santander)	14.367	-2,6	La Unión (Nariño)	77.667	0,0
Santa Bárbara (Antioquia)	14.300	-0,6	La Unión (Valle del Cauca)	81.633	0,0
Santa Marta (Magdalena)	14.567	0,0	La Virginia (Risaralda)	65.500	-4,8
Santa Rosa de Cabal (Risaralda)	13.400	-0,7	Lorica (Córdoba)	69.667	-0,2
Santander de Quilichao (Cauca)	15.020	-2,1	Marinilla (Antioquia)	69.633	-6,0
Sibundoy (Putumayo)	13.400	2,1	Medellín (Antioquia)	73.078	-1,1
Sincelejo (Sucre)	12.257	0,0	Montería (Córdoba)	75.143	0,1
Socorro (Santander)	13.400	-1,2	Palmira (Valle del Cauca)	80.363	0,8
Sonsón (Antioquia)	12.933	0,0	Pereira (Risaralda)	74.500	-4,0
Supía (Caldas)	12.567	-0,4	Popayán (Cauca)	68.800	1,2
Tuluá (Valle del Cauca)	13.720	-1,2	Pupiales (Nariño)	74.167	0,0
Túquerres (Nariño)	12.200	0,8	Rionegro (Antioquia)	77.600	-3,4
Valledupar (Cesar)	13.500	-2,4	Riosucio (Caldas)	81.900	n.d.
Vélez (Santander)	13.250	n.d.	San Pedro de Los Milagros (Antioquia)	71.147	-3,5
Ventaquemada (Boyacá)	14.750	1,7	San Sebastián de Mariquita (Tolima)	70.667	1,0
Viterbo (Caldas)	12.700	0,0	Santa Marta (Magdalena)	81.600	1,7
Zarzal (Valle del Cauca)	14.867	n.d.	Santa Rosa de Osos (Antioquia)	70.400	-3,0
Belamyl R, 100 centímetros cúbicos			Santander de Quilichao (Cauca)	77.767	-9,8
Abejorral (Antioquia)	73.788	-1,3	Sincelejo (Sucre)	72.600	0,6
Aguachica (Cesar)	78.333	-0,8	Subachoque (Cundinamarca)	82.100	n.d.
Andes (Antioquia)	87.375	-1,0	Tuluá (Valle del Cauca)	79.110	-3,6
Barranquilla (Atlántico)	78.833	0,0	Túquerres (Nariño)	71.060	-0,2
Cali (Valle del Cauca)	82.345	1,2	Vélez (Santander)	70.000	0,0
Cartago (Valle del Cauca)	82.029	-4,4	Villavicencio (Meta)	78.900	-1,7
Cereté (Córdoba)	71.313	1,4	Yarumal (Antioquia)	65.367	-2,3
Chaparral (Tolima)	78.875	-1,2	Belamyl R, 250 centímetros cúbicos		
Chiquinquirá (Boyacá)	72.100	-0,5	Abejorral (Antioquia)	112.455	-3,7
Corinto (Cauca)	83.833	1,2	Barranquilla (Atlántico)	132.825	0,0
Cúcuta (Norte de Santander)	76.200	0,4	Bogotá, D.C.	138.523	1,3
Donmatías (Antioquia)	71.010	1,3	Cali (Valle del Cauca)	124.214	2,4
El Carmen de Bolívar (Bolívar)	84.333	1,2	Cartago (Valle del Cauca)	130.954	-3,0
El Carmen de Viboral (Antioquia)	68.567	n.d.			
Entreríos (Antioquia)	64.517	-0,7			

A LA PRODUCCIÓN AGROPECUARIA

Tabla 14. Insumos pecuarios. Precios de vitaminas, sales y minerales 2019 (febrero)

Productos y mercados	Precio medio febrero	Variación porcentual	Productos y mercados	Precio medio febrero	Variación porcentual
Belamyl R, 250 centímetros cúbicos (continuación)			Belamyl R, 30 centímetros cúbicos (continuación)		
Caucasia (Antioquia)	104.707	n.d.	Palmira (Valle del Cauca)	38.217	2,4
Cereté (Córdoba)	114.040	0,6	Pasto (Nariño)	32.500	9,9
Chiquinquirá (Boyacá)	119.160	0,3	Pereira (Risaralda)	35.042	3,6
Donmatías (Antioquia)	105.140	-0,2	Popayán (Cauca)	32.214	0,2
Entrerriós (Antioquia)	103.633	0,3	Rionegro (Antioquia)	35.725	n.d.
Medellín (Antioquia)	119.493	-2,2	Riosucio (Caldas)	36.200	1,3
Montería (Córdoba)	118.417	0,0	San Vicente del Caguán (Cauquetá)	33.100	0,0
Palmira (Valle del Cauca)	134.050	3,4	Santa Bárbara (Antioquia)	37.900	2,4
Santa Marta (Magdalena)	138.300	0,0	Santa Rosa de Cabal (Risaralda)	32.233	n.d.
Santa Rosa de Osos (Antioquia)	110.000	-0,9	Santa Rosa de Osos (Antioquia)	29.000	n.d.
Sincelejo (Sucre)	96.500	n.d.	Santander de Quilichao (Cauca)	37.833	-0,4
Villa de San Diego de Ubaté (Cundinamarca)	132.767	n.d.	Sibundoy (Putumayo)	33.833	0,0
Villavicencio (Meta)	131.433	0,0	Sincelejo (Sucre)	30.000	0,8
Yarumal (Antioquia)	110.007	-2,1	Socorro (Santander)	34.700	0,4
Belamyl R, 30 centímetros cúbicos			Sonsón (Antioquia)	32.553	0,5
Abejorral (Antioquia)	34.065	1,0	Túquerres (Nariño)	31.800	1,9
Andes (Antioquia)	37.383	-2,1	Vélez (Santander)	31.333	n.d.
Anserma (Caldas)	37.375	1,2	Zarzal (Valle del Cauca)	39.900	6,0
Armenia (Quindío)	34.553	2,0	Belamyl R, 50 centímetros cúbicos		
Barbosa (Antioquia)	35.803	-0,3	Abejorral (Antioquia)	49.892	-1,0
Caicedonia (Valle del Cauca)	35.933	n.d.	Aguachica (Cesar)	49.000	-2,0
Cajamarca (Tolima)	33.667	n.d.	Andes (Antioquia)	58.213	-2,2
Cali (Valle del Cauca)	34.250	1,0	Anserma (Caldas)	53.720	3,3
Cartago (Valle del Cauca)	38.753	0,0	Armenia (Quindío)	47.338	2,8
Cereté (Córdoba)	34.415	0,7	Barbosa (Antioquia)	52.113	-0,2
Chaparral (Tolima)	34.800	-1,4	Barranquilla (Atlántico)	50.536	0,0
Circasia (Quindío)	33.500	2,0	Belén (Boyacá)	48.073	-0,1
El Carmen de Bolívar (Bolívar)	35.250	0,7	Belén de Umbría (Risaralda)	57.300	7,7
Fresno (Tolima)	33.150	0,0	Bogotá, D.C.	47.475	1,7
Guadalajara de Buga (Valle del Cauca)	34.825	-0,7	Bucaramanga (Santander)	47.400	-0,4
Guática (Risaralda)	34.000	0,0	Cali (Valle del Cauca)	50.613	2,3
Ipiales (Nariño)	31.750	0,0	Campoalegre (Huila)	49.967	2,8
Jamundí (Valle del Cauca)	38.000	0,0	Cartagena de Indias (Bolívar)	49.876	5,9
La Plata (Huila)	35.500	n.d.	Cartago (Valle del Cauca)	54.083	0,0
La Unión (Antioquia)	32.887	0,5	Caucasia (Antioquia)	48.488	0,0
La Unión (Nariño)	35.000	0,0	Cereté (Córdoba)	49.493	n.d.
Magangué (Bolívar)	32.333	-1,0	Chaparral (Tolima)	50.200	-0,1
Marinilla (Antioquia)	32.578	0,1	Chinchiná (Caldas)	54.300	0,2
Medellín (Antioquia)	33.740	0,2	Chiquinquirá (Boyacá)	46.867	0,1
Montería (Córdoba)	34.875	-0,8	Circasia (Quindío)	48.475	-0,7

A LA PRODUCCIÓN AGROPECUARIA

Tabla 14. Insumos pecuarios. Precios de vitaminas, sales y minerales 2019 (febrero)

Productos y mercados	Precio medio febrero	Variación porcentual	Productos y mercados	Precio medio febrero	Variación porcentual
Belamyl R, 50 centímetros cúbicos (continuación)			Belamyl R, 50 centímetros cúbicos (continuación)		
Corinto (Cauca)	54.333	-2,1	San Sebastián de Mariquita (Tolima)	45.667	-1,4
Cúcuta (Norte de Santander)	48.000	1,4	San Vicente de Chucurí (Santander)	53.667	-0,6
Donmatías (Antioquia)	46.013	0,3	San Vicente del Caguán (Caquetá)	47.133	0,0
Duitama (Boyacá)	50.200	3,2	Santa Bárbara (Antioquia)	53.067	-0,3
El Carmen de Bolívar (Bolívar)	51.667	-0,6	Santa Rosa de Osos (Antioquia)	43.400	0,6
El Carmen de Viboral (Antioquia)	48.300	n.d.	Santander de Quilichao (Cauca)	51.800	1,7
Fómeque (Cundinamarca)	49.733	-0,9	Sibundoy (Putumayo)	51.050	1,5
Fresno (Tolima)	47.940	0,0	Sincelejo (Sucre)	45.640	0,5
Galeras (Sucre)	45.333	n.d.	Socorro (Santander)	48.420	-1,2
Garagoa (Boyacá)	47.667	n.d.	Sonsón (Antioquia)	47.385	0,3
Garzón (Huila)	49.000	7,1	Subachoque (Cundinamarca)	50.500	0,0
Guadalajara de Buga (Valle del Cauca)	49.983	-0,3	Tuluá (Valle del Cauca)	51.267	-0,1
Guarne (Antioquia)	48.438	1,1	Túquerres (Nariño)	46.400	0,4
Ibagué (Tolima)	45.517	0,2	Vélez (Santander)	46.500	1,1
Jamundí (Valle del Cauca)	56.000	0,0	Ventaquemada (Boyacá)	47.875	-3,3
La Pintada (Antioquia)	48.650	0,0	Villa de San Diego de Ubaté (Cundinamarca)	49.667	0,0
La Unión (Antioquia)	47.713	-0,6	Viterbo (Caldas)	48.567	0,0
La Unión (Nariño)	50.333	2,7	Yarumal (Antioquia)	43.410	-0,4
La Unión (Valle del Cauca)	52.500	0,0	Zarzal (Valle del Cauca)	49.767	n.d.
Líbano (Tolima)	55.500	-1,2	Zipaquirá (Cundinamarca)	48.667	-0,7
Lorica (Córdoba)	47.667	0,0	Belamyl R, 500 centímetros cúbicos		
Magangué (Bolívar)	46.000	0,0	Aguachica (Cesar)	176.667	-0,7
Manizales (Caldas)	53.225	2,4	Barrancabermeja (Santander)	164.500	0,0
Marinilla (Antioquia)	48.100	-3,0	Barranquilla (Atlántico)	183.025	0,0
Marsella (Risaralda)	50.375	-0,5	Bogotá, D.C.	176.180	0,1
Medellín (Antioquia)	52.160	-1,6	Bosconia (Cesar)	172.133	0,6
Moniquirá (Boyacá)	47.633	-0,7	Bucaramanga (Santander)	181.333	-0,2
Montería (Córdoba)	47.833	-0,7	Caucasia (Antioquia)	165.827	n.d.
Palmira (Valle del Cauca)	51.750	0,8	Cereté (Córdoba)	165.333	0,8
Pasto (Nariño)	45.400	0,0	Chiquinquirá (Boyacá)	170.575	0,8
Peñol (Antioquia)	46.125	0,0	Cimitarra (Santander)	170.000	2,0
Pereira (Risaralda)	51.500	0,3	Corozal (Sucre)	170.000	1,0
Piedecuesta (Santander)	48.333	2,8	Cúcuta (Norte de Santander)	168.333	n.d.
Popayán (Cauca)	42.500	-1,7	Donmatías (Antioquia)	168.260	0,6
Pupiales (Nariño)	47.633	0,0	El Carmen de Bolívar (Bolívar)	181.333	n.d.
Quimbaya (Quindío)	51.167	2,7	El Doncello (Caquetá)	167.000	1,1
Rionegro (Antioquia)	50.413	1,4	El Paujil (Caquetá)	172.267	2,0
Riosucio (Caldas)	53.100	1,3	Entreríos (Antioquia)	154.370	0,4
San Gil (Santander)	51.800	-2,0	Florencia (Caquetá)	163.250	0,9
San Pedro de Los Milagros (Antioquia)	47.257	1,0	Galeras (Sucre)	163.250	n.d.

A LA PRODUCCIÓN AGROPECUARIA

Tabla 14. Insumos pecuarios. Precios de vitaminas, sales y minerales 2019 (febrero)

Productos y mercados	Precio medio febrero	Variación porcentual	Productos y mercados	Precio medio febrero	Variación porcentual
Belamyl R, 500 centímetros cúbicos (continuación)			Cacodil B12, 100 centímetros cúbicos		
La Dorada (Caldas)	164.825	-1,9	Bogotá, D.C.	29.425	0,0
Lorica (Córdoba)	160.000	0,0	Calarcá (Quindío)	38.633	n.d.
Marinilla (Antioquia)	175.235	0,0	Chaparral (Tolima)	34.875	1,2
Medellín (Antioquia)	177.435	0,1	Cúcuta (Norte de Santander)	34.167	1,0
Moniquirá (Boyacá)	182.333	0,6	El Carmen de Viboral (Antioquia)	31.600	n.d.
Montería (Córdoba)	167.100	0,4	Espinal (Tolima)	38.667	0,0
Palmira (Valle del Cauca)	187.300	3,3	Fundación (Magdalena)	33.489	0,0
Puerto Rico (Caquetá)	169.000	0,0	Montería (Córdoba)	30.820	0,0
Rionegro (Antioquia)	189.067	n.d.	Pereira (Risaralda)	37.617	-1,1
Sabanalarga (Atlántico)	178.333	0,0	Popayán (Cauca)	40.200	0,5
San Vicente del Caguán (Caquetá)	173.700	0,6	Santa Rosa de Cabal (Risaralda)	35.550	3,5
Santa Marta (Magdalena)	194.967	0,0	Cacodil B12, 250 centímetros cúbicos		
Santa Rosa de Osos (Antioquia)	157.500	-1,0	Aguazul (Casanare)	65.667	n.d.
Sincelejo (Sucre)	161.440	0,0	Cartagena de Indias (Bolívar)	62.594	1,0
Socorro (Santander)	169.400	1,4	Cartago (Valle del Cauca)	74.298	0,0
Supía (Caldas)	185.200	n.d.	Cúcuta (Norte de Santander)	64.300	1,0
Tuluá (Valle del Cauca)	189.275	n.d.	Fundación (Magdalena)	65.705	0,0
Valledupar (Cesar)	172.500	2,4	La Dorada (Caldas)	60.050	0,8
Vélez (Santander)	167.000	0,6	Manizales (Caldas)	70.250	4,2
Yarumal (Antioquia)	157.886	-1,2	Montería (Córdoba)	61.800	0,0
Biorgan, 250 centímetros cúbicos			Puerto López (Meta)	52.800	0,0
Montería (Córdoba)	27.625	-0,1	Santa Rosa de Cabal (Risaralda)	69.400	-2,1
Santa Rosa de Osos (Antioquia)	27.633	0,1	Santa Rosa de Osos (Antioquia)	62.000	-0,5
Sincelejo (Sucre)	25.700	-0,1	Cacodil B12, 50 centímetros cúbicos		
Bonavit Inyectable, 100 centímetros cúbicos			Anserma (Caldas)	20.800	-0,1
Belén de Umbría (Risaralda)	19.975	-0,8	Bogotá, D.C.	17.633	1,5
Caicedonia (Valle del Cauca)	16.650	0,0	Calarcá (Quindío)	21.067	n.d.
Ipiales (Nariño)	15.033	0,0	Cartago (Valle del Cauca)	21.400	1,9
Montería (Córdoba)	15.200	0,0	Chaparral (Tolima)	21.500	3,6
Pasto (Nariño)	15.133	0,0	Chiquinquirá (Boyacá)	16.433	n.d.
Túquerres (Nariño)	14.200	0,0	El Carmen de Viboral (Antioquia)	17.457	n.d.
Bonavit Inyectable, 250 centímetros cúbicos			El Santuario (Antioquia)	17.500	0,0
Barranquilla (Atlántico)	35.933	0,0	Ibagué (Tolima)	19.032	n.d.
Caicedonia (Valle del Cauca)	38.500	n.d.	Magangué (Bolívar)	19.375	-0,6
Cereté (Córdoba)	33.723	1,5	Manizales (Caldas)	19.950	0,5
Montería (Córdoba)	32.940	1,9	Marsella (Risaralda)	20.767	n.d.
Santa Rosa de Cabal (Risaralda)	36.167	n.d.	Montería (Córdoba)	17.000	-0,2
Bonavit Inyectable, 500 centímetros cúbicos			Pereira (Risaralda)	20.242	1,8
Barranquilla (Atlántico)	54.200	0,0	Popayán (Cauca)	16.350	1,7
Cereté (Córdoba)	51.617	-3,1	Santa Rosa de Cabal (Risaralda)	20.525	3,8
Montería (Córdoba)	51.200	-1,0	Viterbo (Caldas)	18.125	-0,2

A LA PRODUCCIÓN AGROPECUARIA

Tabla 14. Insumos pecuarios. Precios de vitaminas, sales y minerales 2019 (febrero)

Productos y mercados	Precio medio febrero	Variación porcentual	Productos y mercados	Precio medio febrero	Variación porcentual
Cacodil B12, 500 centímetros cúbicos			Calfon - Energy, 350 centímetros cúbicos (continuación)		
Aguazul (Casanare)	113.750	n.d.	Guachucal (Nariño)	31.350	-0,9
Bucaramanga (Santander)	126.000	1,3	Guarne (Antioquia)	31.725	-0,8
Cartago (Valle del Cauca)	121.121	n.d.	Ipiales (Nariño)	31.445	0,7
Cereté (Córdoba)	109.550	2,3	La Unión (Antioquia)	31.660	0,0
Ibagué (Tolima)	122.591	-1,9	Pacho (Cundinamarca)	35.100	0,0
La Dorada (Caldas)	102.638	-0,3	Pasto (Nariño)	28.853	-1,4
Manizales (Caldas)	124.767	1,1	Pupiales (Nariño)	31.700	-0,2
Montería (Córdoba)	114.600	-1,1	Santa Rosa de Osos (Antioquia)	30.023	-0,8
Puerto López (Meta)	91.967	n.d.	Sogamoso (Boyacá)	30.367	2,4
San Vicente del Caguán (Caquetá)	115.000	0,0	Subachoque (Cundinamarca)	33.333	-1,6
Santa Rosa de Osos (Antioquia)	99.167	n.d.	Toca (Boyacá)	32.333	0,4
Villavicencio (Meta)	117.200	1,6	Tunja (Boyacá)	34.225	-1,4
Calcio Cal, 250 centímetros cúbicos			Túquerres (Nariño)	30.800	-3,1
Belén (Boyacá)	40.797	0,7	Ventaquemada (Boyacá)	33.250	3,1
Chía (Cundinamarca)	38.183	-3,2	Villa de San Diego de Ubaté (Cundinamarca)	32.800	0,0
Chiquinquirá (Boyacá)	33.030	-2,8	Villapinzón (Cundinamarca)	33.400	-0,7
Chocontá (Cundinamarca)	41.567	n.d.	Zipaquirá (Cundinamarca)	34.748	1,5
Duitama (Boyacá)	39.075	5,1	Calfon adicionado con Magnesio, 500 centímetros cúbicos		
Ramiriquí (Boyacá)	42.000	0,0	Cumbal (Nariño)	45.240	-0,9
Sogamoso (Boyacá)	37.633	0,8	Ipiales (Nariño)	47.017	-0,2
Toca (Boyacá)	38.100	-0,4	La Unión (Antioquia)	49.167	n.d.
Tunja (Boyacá)	41.133	n.d.	Pupiales (Nariño)	46.833	0,4
Ventaquemada (Boyacá)	38.167	0,1	Túquerres (Nariño)	46.750	0,8
Villa de San Diego de Ubaté (Cundinamarca)	34.063	0,0	Villa de San Diego de Ubaté (Cundinamarca)	49.075	0,0
Villapinzón (Cundinamarca)	36.500	-0,9	Calfon Oral, 350 centímetros cúbicos		
Calfon - Energy, 350 centímetros cúbicos			Belén (Boyacá)	30.358	0,4
Abejorral (Antioquia)	32.660	n.d.	Chía (Cundinamarca)	31.240	1,0
Belén (Boyacá)	33.385	0,7	Chiquinquirá (Boyacá)	30.550	0,2
Bucaramanga (Santander)	35.333	2,3	Chocontá (Cundinamarca)	32.067	1,3
Chía (Cundinamarca)	34.680	0,1	Córdoba (Nariño)	26.900	0,1
Chiquinquirá (Boyacá)	33.175	0,0	Cuaspúd (Nariño)	28.700	0,0
Chocontá (Cundinamarca)	34.075	0,0	Cumbal (Nariño)	28.350	0,0
Córdoba (Nariño)	28.667	0,0	Duitama (Boyacá)	31.150	1,0
Cuaspúd (Nariño)	30.600	0,7	El Rosal (Cundinamarca)	32.063	0,0
Cumbal (Nariño)	30.275	0,0	Entreríos (Antioquia)	27.850	-0,9
Donmatías (Antioquia)	31.256	-0,5	Fómeque (Cundinamarca)	32.433	7,8
Duitama (Boyacá)	33.238	0,5	Guachucal (Nariño)	28.947	1,1
El Rosal (Cundinamarca)	34.998	0,4	Ipiales (Nariño)	28.600	-0,7
Entreríos (Antioquia)	29.916	-0,1	Moniquirá (Boyacá)	34.633	n.d.
Fómeque (Cundinamarca)	34.933	2,9	Pasto (Nariño)	26.970	0,0

A LA PRODUCCIÓN AGROPECUARIA

Tabla 14. Insumos pecuarios. Precios de vitaminas, sales y minerales 2019 (febrero)

Productos y mercados	Precio medio febrero	Variación porcentual	Productos y mercados	Precio medio febrero	Variación porcentual
Calfon Oral, 350 centímetros cúbicos (continuación)			Calfosvit Se, 50 centímetros cúbicos (continuación)		
Pupiales (Nariño)	29.000	0,0	Garagoa (Boyacá)	29.000	4,8
Santa Rosa de Cabal (Risaralda)	29.067	-0,4	Guachucal (Nariño)	23.940	2,6
Santa Rosa de Osos (Antioquia)	28.233	-0,6	Ipiales (Nariño)	25.713	0,0
Sibundoy (Putumayo)	29.860	2,7	Líbano (Tolima)	32.325	0,6
Sogamoso (Boyacá)	29.000	2,1	Málaga (Santander)	29.500	6,6
Toca (Boyacá)	29.840	0,5	Manizales (Caldas)	29.813	1,1
Tunja (Boyacá)	32.720	1,2	Marinilla (Antioquia)	25.300	n.d.
Túquerres (Nariño)	28.440	0,0	Medellín (Antioquia)	27.842	0,1
Ventaquemada (Boyacá)	30.500	4,7	Pacho (Cundinamarca)	31.550	2,6
Villa de San Diego de Ubaté (Cundinamarca)	30.800	0,0	Pasto (Nariño)	24.525	0,0
Villapinzón (Cundinamarca)	31.075	0,8	Peñol (Antioquia)	24.700	n.d.
Zipaquirá (Cundinamarca)	32.513	2,0	Pereira (Risaralda)	26.700	-4,4
Calfosvit Se, 250 centímetros cúbicos			Pupiales (Nariño)	24.950	-0,1
Aguachica (Cesar)	90.500	-0,3	Quimbaya (Quindío)	29.100	n.d.
Barranquilla (Atlántico)	98.867	0,0	Santa Marta (Magdalena)	33.225	0,0
Bucaramanga (Santander)	87.667	0,8	Santa Rosa de Cabal (Risaralda)	28.050	0,5
Cereté (Córdoba)	82.147	-1,8	Santa Rosa de Osos (Antioquia)	27.400	0,1
Chiquinquirá (Boyacá)	86.775	1,1	Socorro (Santander)	28.800	-0,9
Duitama (Boyacá)	91.325	-1,6	Túquerres (Nariño)	25.300	-1,3
Ipiales (Nariño)	88.233	0,0	Vélez (Santander)	33.000	-1,0
Montería (Córdoba)	80.875	0,3	Villa de San Diego de Ubaté (Cundinamarca)	24.613	0,0
Santa Rosa de Osos (Antioquia)	80.875	-0,4	Villapinzón (Cundinamarca)	27.333	n.d.
Socorro (Santander)	88.100	-1,1	Yarumal (Antioquia)	24.240	-0,7
Túquerres (Nariño)	85.225	0,6	Zipaquirá (Cundinamarca)	30.500	2,2
Villa de San Diego de Ubaté (Cundinamarca)	87.738	0,0	Calfosvit Se, 500 centímetros cúbicos		
Calfosvit Se, 50 centímetros cúbicos			Aguachica (Cesar)	139.333	0,0
Andes (Antioquia)	31.033	n.d.	Barranquilla (Atlántico)	138.667	0,0
Barbosa (Antioquia)	28.600	n.d.	Bucaramanga (Santander)	140.333	0,0
Barranquilla (Atlántico)	28.800	-0,3	Caucasia (Antioquia)	135.467	n.d.
Belén (Boyacá)	27.198	0,0	Cereté (Córdoba)	128.800	-0,6
Cartago (Valle del Cauca)	29.669	n.d.	La Dorada (Caldas)	129.467	0,0
Chaparral (Tolima)	28.750	1,3	Montería (Córdoba)	133.600	2,5
Chiquinquirá (Boyacá)	26.815	1,2	Villavicencio (Meta)	133.100	0,0
Cúcuta (Norte de Santander)	32.333	-1,0	Calmafos, 500 centímetros cúbicos		
Donmatías (Antioquia)	25.000	n.d.	Abejorral (Antioquia)	28.653	1,8
Duitama (Boyacá)	30.175	1,9	Andes (Antioquia)	32.850	n.d.
El Carmen de Bolívar (Bolívar)	28.667	n.d.	Anserma (Caldas)	29.667	0,0
El Carmen de Viboral (Antioquia)	25.167	0,7	Armenia (Quindío)	26.930	0,0
El Santuario (Antioquia)	24.333	0,0	Barbosa (Antioquia)	28.680	0,0
Fresno (Tolima)	27.867	0,0	Barrancabermeja (Santander)	25.333	-0,1

A LA PRODUCCIÓN AGROPECUARIA

Tabla 14. Insumos pecuarios. Precios de vitaminas, sales y minerales 2019 (febrero)

Productos y mercados	Precio medio febrero	Variación porcentual	Productos y mercados	Precio medio febrero	Variación porcentual
Calmafos, 500 centímetros cúbicos (continuación)			Calmafos, 500 centímetros cúbicos (continuación)		
Barranquilla (Atlántico)	28.343	0,0	Pasto (Nariño)	27.000	2,8
Belén (Boyacá)	28.330	0,0	Peñol (Antioquia)	26.725	0,0
Bucaramanga (Santander)	30.697	-2,0	Pereira (Risaralda)	28.433	-1,8
Cajamarca (Tolima)	28.625	-1,8	Piedecuesta (Santander)	30.000	2,3
Calarcá (Quindío)	33.175	4,3	Piendamó (Cauca)	27.933	-0,5
Cali (Valle del Cauca)	29.494	1,1	Popayán (Cauca)	28.056	-0,1
Cartago (Valle del Cauca)	31.947	n.d.	Quimbaya (Quindío)	30.167	-0,1
Caucasia (Antioquia)	24.573	n.d.	Riosucio (Caldas)	31.183	0,7
Chaparral (Tolima)	30.900	0,0	Salamina (Caldas)	29.067	0,0
Chía (Cundinamarca)	31.850	1,6	San Alberto (Cesar)	28.775	1,4
Chiquinquirá (Boyacá)	28.275	0,2	San Sebastián de Mariquita (Tolima)	28.175	1,0
Cimitarra (Santander)	28.000	-1,2	San Vicente de Chucurí (Santander)	30.000	n.d.
Circasia (Quindío)	30.000	0,9	San Vicente del Caguán (Caquetá)	28.820	1,9
Cumbal (Nariño)	26.340	1,2	Santa Bárbara (Antioquia)	31.575	1,0
Dagua (Valle del Cauca)	29.525	-0,8	Santa Rosa de Cabal (Risaralda)	28.267	-1,5
Donmatías (Antioquia)	27.204	-0,4	Santa Rosa de Osos (Antioquia)	27.055	0,4
Duitama (Boyacá)	29.675	n.d.	Santander de Quilichao (Cauca)	31.475	-2,8
El Carmen de Viboral (Antioquia)	25.973	0,1	Sibundoy (Putumayo)	28.275	-0,3
El Santuario (Antioquia)	28.667	4,9	Socorro (Santander)	29.367	0,0
Entreríos (Antioquia)	26.180	-0,9	Sogamoso (Boyacá)	28.033	0,0
Facatativá (Cundinamarca)	27.525	-0,8	Toca (Boyacá)	28.000	0,0
Florencia (Caquetá)	28.375	0,9	Tuluá (Valle del Cauca)	28.733	-0,3
Fresno (Tolima)	28.167	1,2	Tunja (Boyacá)	31.025	n.d.
Fusagasugá (Cundinamarca)	30.167	-4,2	Túquerres (Nariño)	26.500	-1,0
Granada (Meta)	30.000	0,6	Valledupar (Cesar)	27.933	n.d.
Guachucal (Nariño)	25.020	-2,9	Vélez (Santander)	25.067	1,6
Guadalajara de Buga (Valle del Cauca)	30.300	-0,1	Ventaquemada (Boyacá)	29.750	-0,8
Ipiales (Nariño)	27.725	0,0	Villa de San Diego de Ubaté (Cundinamarca)	28.900	0,0
Jamundí (Valle del Cauca)	31.333	-1,1	Yarumal (Antioquia)	25.960	-1,1
La Dorada (Caldas)	27.267	3,5	Zipaquirá (Cundinamarca)	30.333	3,4
Líbano (Tolima)	31.000	0,0	Calsyn, 120 centímetros cúbicos		
Málaga (Santander)	27.750	-1,6	Barranquilla (Atlántico)	14.633	0,0
Manizales (Caldas)	30.025	0,4	Bogotá, D.C.	17.433	n.d.
Marinilla (Antioquia)	27.155	-1,1	Cereté (Córdoba)	16.033	0,8
Medellín (Antioquia)	29.546	0,0	Córdoba (Nariño)	16.667	-2,2
Moniquirá (Boyacá)	31.000	n.d.	Ipiales (Nariño)	14.633	0,0
Montenegro (Quindío)	31.075	3,8	Montería (Córdoba)	14.680	-1,3
Pacho (Cundinamarca)	29.333	-2,1	Pasto (Nariño)	14.433	7,3
Palmira (Valle del Cauca)	31.144	-0,2	San Gil (Santander)	15.500	-4,5
Pamplona (Norte de Santander)	30.500	-1,6	Túquerres (Nariño)	13.625	-2,7

A LA PRODUCCIÓN AGROPECUARIA

Tabla 14. Insumos pecuarios. Precios de vitaminas, sales y minerales 2019 (febrero)

Productos y mercados	Precio medio febrero	Variación porcentual	Productos y mercados	Precio medio febrero	Variación porcentual
Calsyn, 30 centímetros cúbicos			Complebet Inyectable, 100 centímetros cúbicos		
Algeciras (Huila)	5.000	0,0	Arauca (Arauca)	14.833	-0,2
Barranquilla (Atlántico)	4.267	0,0	Chiquinquirá (Boyacá)	13.325	0,0
Buesaco (Nariño)	5.000	2,0	Cuaspúd (Nariño)	15.167	0,0
Cereté (Córdoba)	4.712	2,2	Ipiales (Nariño)	14.267	0,0
Cuaspúd (Nariño)	4.625	0,0	Tame (Arauca)	15.333	3,6
El Doncello (Caquetá)	4.700	-1,4	Tunja (Boyacá)	15.125	9,3
Ipiales (Nariño)	4.100	0,5	Villapinzón (Cundinamarca)	16.167	-1,0
La Plata (Huila)	4.600	2,2	Complebet Inyectable, 250 centímetros cúbicos		
Montería (Córdoba)	4.600	2,6	Aguachica (Cesar)	24.833	-0,4
Pasto (Nariño)	4.300	0,8	Arauca (Arauca)	26.400	2,2
Puerto López (Meta)	4.450	n.d.	Bosconia (Cesar)	25.371	0,0
Sabana de Torres (Santander)	4.575	-2,7	Chiquinquirá (Boyacá)	28.367	-1,2
Saldaña (Tolima)	4.800	0,0	Ipiales (Nariño)	24.000	0,0
San Vicente del Caguán (Caquetá)	4.233	0,0	Saravena (Arauca)	27.667	1,2
Túquerres (Nariño)	4.400	0,9	Tame (Arauca)	27.000	2,5
Calsyn, 500 centímetros cúbicos			Tunja (Boyacá)	26.725	-2,8
Aguachica (Cesar)	40.500	-0,8	Túquerres (Nariño)	23.200	-1,1
Barranquilla (Atlántico)	42.867	0,0	Complebet Inyectable, 50 centímetros cúbicos		
Bogotá, D.C.	41.267	0,0	Chiquinquirá (Boyacá)	9.675	-1,3
Bucaramanga (Santander)	46.125	0,0	Cuaspúd (Nariño)	10.333	0,0
Cereté (Córdoba)	42.177	0,0	Cumbal (Nariño)	9.333	0,0
Cúcuta (Norte de Santander)	46.000	0,9	Ipiales (Nariño)	9.567	0,0
Manizales (Caldas)	41.983	3,4	Tunja (Boyacá)	10.200	-1,6
Montería (Córdoba)	43.400	0,2	Villapinzón (Cundinamarca)	12.033	n.d.
Sincelejo (Sucre)	40.260	-1,1	Complejo B Maravedi, 100 centímetros cúbicos		
Socorro (Santander)	42.500	-1,2	Galeras (Sucre)	14.000	n.d.
Catosal con vitamina B12, 100 centímetros cúbicos			Magangué (Bolívar)	14.333	0,0
Barranquilla (Atlántico)	65.324	2,3	Sincelejo (Sucre)	10.800	0,0
Santa Rosa de Osos (Antioquia)	57.163	0,0	Complejo B Maravedi, 250 centímetros cúbicos		
Villa de San Diego de Ubaté (Cundinamarca)	59.733	0,0	Agustín Codazzi (Cesar)	24.000	1,4
Catosal con vitamina B12, 50 centímetros cúbicos			Arauca (Arauca)	19.000	3,6
Barranquilla (Atlántico)	34.240	2,2	Barrancabermeja (Santander)	20.000	-7,7
Cali (Valle del Cauca)	32.350	0,0	Galeras (Sucre)	21.250	n.d.
Cumbal (Nariño)	32.225	3,4	Magangué (Bolívar)	20.667	-1,6
Dagua (Valle del Cauca)	32.433	2,1	Sincelejo (Sucre)	17.400	0,3
Ipiales (Nariño)	32.000	0,0	Tame (Arauca)	20.000	0,0
Palmira (Valle del Cauca)	34.367	1,6	Valledupar (Cesar)	23.000	0,0
Pasto (Nariño)	32.333	n.d.	Complejo B Maravedi, 50 centímetros cúbicos		
Pupiales (Nariño)	32.500	0,0	Galeras (Sucre)	9.333	n.d.
Tuluá (Valle del Cauca)	34.006	0,0	Popayán (Cauca)	10.725	1,7
Túquerres (Nariño)	32.125	-0,4	Sincelejo (Sucre)	7.367	0,0

A LA PRODUCCIÓN AGROPECUARIA

Tabla 14. Insumos pecuarios. Precios de vitaminas, sales y minerales 2019 (febrero)

Productos y mercados	Precio medio febrero	Variación porcentual	Productos y mercados	Precio medio febrero	Variación porcentual
Complejo B Maravedi, 50 centímetros cúbicos (continuación)			Compleland B12 Oral, 1 litro (continuación)		
Valledupar (Cesar)	10.000	7,1	Villa de San Diego de Ubaté (Cundinamarca)	25.850	0,0
Complejo B Maravedi, 500 centímetros cúbicos			Villavicencio (Meta)	31.850	-3,3
Agustín Codazzi (Cesar)	40.500	2,3	Compleland B12 Oral, 100 centímetros cúbicos		
Arauca (Arauca)	30.333	2,2	Barranquilla (Atlántico)	5.141	n.d.
Popayán (Cauca)	35.550	1,4	Belén (Boyacá)	6.423	0,0
Sincelejo (Sucre)	28.000	1,2	Belén de Ubría (Risaralda)	7.533	2,8
Tame (Arauca)	32.250	n.d.	Bogotá, D.C.	5.043	-16,2
Valledupar (Cesar)	39.333	0,0	Bucaramanga (Santander)	5.533	0,6
Compleland B12 Oral, 1 litro			Cali (Valle del Cauca)	5.398	-4,6
Barranquilla (Atlántico)	27.267	n.d.	Cáqueza (Cundinamarca)	6.100	-1,1
Belén (Boyacá)	25.883	2,9	Cartagena de Indias (Bolívar)	4.972	0,0
Bogotá, D.C.	26.200	0,5	Cartago (Valle del Cauca)	6.547	-1,3
Bucaramanga (Santander)	31.750	0,8	Cereté (Córdoba)	5.698	-3,1
Cali (Valle del Cauca)	27.865	0,1	Chía (Cundinamarca)	6.280	-2,3
Cartagena de Indias (Bolívar)	31.249	0,2	Chinchiná (Caldas)	7.233	n.d.
Cartago (Valle del Cauca)	31.300	0,0	Chiquinquirá (Boyacá)	5.071	1,4
Cereté (Córdoba)	27.827	0,6	Chocontá (Cundinamarca)	6.500	2,6
Chía (Cundinamarca)	30.038	1,7	Corinto (Cauca)	6.167	0,0
Chiquinquirá (Boyacá)	26.790	1,4	Corozal (Sucre)	7.000	0,0
Chocontá (Cundinamarca)	31.000	-1,1	Cuaspúd (Nariño)	5.250	2,4
Corozal (Sucre)	31.667	n.d.	Cumbal (Nariño)	5.100	0,0
Cumbal (Nariño)	25.340	-1,8	Dagua (Valle del Cauca)	5.500	n.d.
Duitama (Boyacá)	28.375	-1,0	Duitama (Boyacá)	5.125	0,0
Facatativá (Cundinamarca)	28.233	-4,8	El Carmen de Bolívar (Bolívar)	8.625	-5,9
Fundación (Magdalena)	27.659	0,4	El Rosal (Cundinamarca)	5.540	0,0
Guachucal (Nariño)	24.425	1,0	Facatativá (Cundinamarca)	5.300	-9,4
Ipiales (Nariño)	27.140	0,0	Fresno (Tolima)	5.450	0,0
La Dorada (Caldas)	28.620	0,0	Fundación (Magdalena)	5.521	2,9
La Unión (Valle del Cauca)	31.500	0,0	Fusagasugá (Cundinamarca)	6.067	-4,8
Manizales (Caldas)	30.283	-0,1	Girardot (Cundinamarca)	6.025	1,7
Montería (Córdoba)	26.700	-1,0	Guachucal (Nariño)	4.725	-2,2
Pasto (Nariño)	27.175	0,3	Guadalajara de Buga (Valle del Cauca)	6.113	-1,2
Popayán (Cauca)	28.333	0,0	Ibagué (Tolima)	6.480	0,0
Pupiales (Nariño)	26.867	0,0	Ipiales (Nariño)	5.220	-3,8
Salamina (Caldas)	30.500	0,0	Jamundí (Valle del Cauca)	7.375	0,0
Santa Marta (Magdalena)	31.267	0,0	Lérida (Tolima)	6.425	3,1
Sincelejo (Sucre)	25.500	n.d.	Líbano (Tolima)	6.017	2,8
Subachoque (Cundinamarca)	27.367	0,0	Manizales (Caldas)	5.500	0,0
Túquerres (Nariño)	26.800	-1,8	Montenegro (Quindío)	6.575	1,9
Valledupar (Cesar)	30.750	0,2			
Ventaquemada (Boyacá)	33.700	1,0			

A LA PRODUCCIÓN AGROPECUARIA

Tabla 14. Insumos pecuarios. Precios de vitaminas, sales y minerales 2019 (febrero)

Productos y mercados	Precio medio febrero	Variación porcentual	Productos y mercados	Precio medio febrero	Variación porcentual
Compleland B12 Oral, 100 centímetros cúbicos (continuación)			Complemil 500, 100 centímetros cúbicos		
Montería (Córdoba)	5.240	0,0	Arauca (Arauca)	40.667	-1,6
Pasto (Nariño)	4.930	-0,4	San Vicente de Chucurí (Santander)	43.833	-4,0
Pereira (Risaralda)	6.850	1,7	Santa Rosa de Osos (Antioquia)	38.267	1,1
Piendamó (Cauca)	7.300	-0,9	Saravena (Arauca)	37.000	-0,9
Popayán (Cauca)	7.250	-1,4	Yarumal (Antioquia)	38.767	-1,7
Pupiales (Nariño)	5.017	-2,4	Complemil 500, 250 centímetros cúbicos		
Salamina (Caldas)	6.125	2,1	Arauca (Arauca)	69.000	-1,4
San Sebastián de Mariquita (Tolima)	5.400	1,3	Arauquita (Arauca)	67.667	-1,5
Santa Marta (Magdalena)	7.025	0,0	Barranquilla (Atlántico)	73.033	0,0
Santander de Quilichao (Cauca)	6.667	0,0	Santa Rosa de Osos (Antioquia)	61.100	-0,7
Sibundoy (Putumayo)	6.060	0,0	Saravena (Arauca)	62.667	0,5
Sincelejo (Sucre)	4.500	-3,6	Socorro (Santander)	65.333	0,5
Subachoque (Cundinamarca)	5.750	0,0	Tame (Arauca)	62.333	2,7
Tuluá (Valle del Cauca)	5.748	n.d.	Yarumal (Antioquia)	60.220	-1,2
Túquerres (Nariño)	5.060	0,4	Complemil 500, 50 centímetros cúbicos		
Valledupar (Cesar)	7.625	2,7	Barranquilla (Atlántico)	25.900	1,5
Ventaquemada (Boyacá)	7.833	0,0	Cajamarca (Tolima)	22.900	0,0
Zarzal (Valle del Cauca)	7.467	2,3	La Pintada (Antioquia)	23.817	2,9
Compleland B12, 100 centímetros cúbicos			Lérida (Tolima)	28.667	n.d.
Ipiales (Nariño)	28.718	0,0	Complemil 500, 500 centímetros cúbicos		
Pupiales (Nariño)	28.167	-0,1	Arauca (Arauca)	113.333	0,9
Villa de San Diego de Ubaté (Cundinamarca)	25.867	n.d.	Arauquita (Arauca)	106.667	5,6
Compleland B12, 20 centímetros cúbicos			Saravena (Arauca)	101.667	-1,6
Cuaspúd (Nariño)	7.333	-2,2	Socorro (Santander)	115.000	2,1
Ipiales (Nariño)	9.033	0,0	Complemil 500, 550 centímetros cúbicos		
Pasto (Nariño)	7.233	n.d.	Caucasia (Antioquia)	107.577	0,3
Popayán (Cauca)	8.680	0,5	El Doncello (Caquetá)	117.667	0,0
Pupiales (Nariño)	8.867	0,0	La Dorada (Caldas)	116.910	0,0
Subachoque (Cundinamarca)	7.900	0,0	San Vicente del Caguán (Caquetá)	122.633	2,2
Túquerres (Nariño)	8.367	2,0	Santa Marta (Magdalena)	144.000	0,0
Compleland B12, 50 centímetros cúbicos			Santa Rosa de Osos (Antioquia)	105.750	-0,2
Cuaspúd (Nariño)	14.250	-1,7	Sincelejo (Sucre)	109.867	0,2
Ipiales (Nariño)	15.450	3,3	Tame (Arauca)	112.667	0,9
Pupiales (Nariño)	14.700	3,0	Valledupar (Cesar)	138.333	n.d.
Túquerres (Nariño)	13.775	-6,3	Villavicencio (Meta)	121.825	n.d.
Complemil 500, 10 centímetros cúbicos			Yarumal (Antioquia)	107.850	0,8
Chaparral (Tolima)	8.000	-2,4	Yopal (Casanare)	111.500	1,4
Fresno (Tolima)	7.625	-0,3	Crecedor, 100 centímetros cúbicos		
Lérida (Tolima)	9.375	5,9	Cumbal (Nariño)	18.333	0,0
			Ipiales (Nariño)	19.200	0,0
			Pupiales (Nariño)	18.475	0,0

A LA PRODUCCIÓN AGROPECUARIA

Tabla 14. Insumos pecuarios. Precios de vitaminas, sales y minerales 2019 (febrero)

Productos y mercados	Precio medio febrero	Variación porcentual	Productos y mercados	Precio medio febrero	Variación porcentual
Crecedor, 250 centímetros cúbicos			Dextromin B, 500 centímetros cúbicos (continuación)		
Arauca (Arauca)	40.500	0,0	Cali (Valle del Cauca)	12.472	0,0
Ipiales (Nariño)	38.300	0,0	Cartagena de Indias (Bolívar)	12.912	n.d.
Saravena (Arauca)	38.333	-0,9	Cartago (Valle del Cauca)	13.062	0,0
Tame (Arauca)	41.000	1,7	Caucasia (Antioquia)	10.605	0,5
Túquerres (Nariño)	38.300	0,3	Chaparral (Tolima)	13.217	-0,6
Crecedor, 50 centímetros cúbicos			Chía (Cundinamarca)	11.450	-0,1
Cuaspúd (Nariño)	12.833	2,7	Chinácota (Norte de Santander)	13.650	0,2
Cumbal (Nariño)	12.667	-1,3	Chiquinquirá (Boyacá)	10.129	-2,0
Guachucal (Nariño)	12.625	3,8	Chocontá (Cundinamarca)	13.667	1,2
Ipiales (Nariño)	13.580	1,2	Cimitarra (Santander)	12.667	0,0
La Plata (Huila)	14.867	n.d.	Circasia (Quindío)	12.500	-1,0
Popayán (Cauca)	15.133	-0,2	Corinto (Cauca)	12.833	1,3
Pupiales (Nariño)	12.975	1,6	Corozal (Sucre)	11.500	1,1
Ramiriquí (Boyacá)	16.333	-2,0	Cuaspúd (Nariño)	10.400	2,0
Tame (Arauca)	14.333	1,7	Cumbal (Nariño)	10.000	0,4
Tunja (Boyacá)	13.820	7,1	Dagua (Valle del Cauca)	13.967	0,0
Túquerres (Nariño)	12.400	0,0	Donmatías (Antioquia)	10.362	-0,4
Villapinzón (Cundinamarca)	14.133	0,0	Duitama (Boyacá)	11.633	-0,6
Crecedor, 500 centímetros cúbicos			El Carmen de Viboral (Antioquia)	9.707	0,3
Arauca (Arauca)	60.500	-0,2	El Rosal (Cundinamarca)	11.950	-0,4
Florencia (Caquetá)	63.667	3,2	El Santuario (Antioquia)	10.467	0,6
San Vicente del Caguán (Caquetá)	65.750	0,0	Entreríos (Antioquia)	9.608	-0,2
Tame (Arauca)	64.333	-1,0	Facatativá (Cundinamarca)	11.767	n.d.
Villavicencio (Meta)	66.500	-0,9	Fómeque (Cundinamarca)	13.075	0,4
Dextromin B, 500 centímetros cúbicos			Fresno (Tolima)	12.220	0,0
Abejorral (Antioquia)	11.288	2,9	Fundación (Magdalena)	13.500	2,5
Aguachica (Cesar)	11.500	3,0	Galeras (Sucre)	12.000	4,3
Algeciras (Huila)	17.000	n.d.	Garagoa (Boyacá)	13.950	1,5
Andes (Antioquia)	12.238	0,0	Guachucal (Nariño)	10.100	-0,5
Anserma (Caldas)	13.125	1,5	Guadalajara de Buga (Valle del Cauca)	13.188	1,3
Arauca (Arauca)	15.867	0,0	Guarne (Antioquia)	10.420	-0,8
Armenia (Quindío)	10.900	-4,0	Ibagué (Tolima)	11.914	-2,8
Barbosa (Antioquia)	12.230	0,0	Ipiales (Nariño)	11.067	0,0
Barrancabermeja (Santander)	12.660	1,6	Jamundí (Valle del Cauca)	14.250	0,0
Belén (Boyacá)	11.703	2,9	La Ceja (Antioquia)	10.737	0,9
Belén de Umbría (Risaralda)	13.967	0,0	La Celia (Risaralda)	13.833	n.d.
Bogotá, D.C.	10.930	-1,3	La Dorada (Caldas)	10.343	-2,0
Bucaramanga (Santander)	12.375	-2,0	La Unión (Antioquia)	10.705	0,0
Cachipay (Cundinamarca)	13.867	-2,3	La Virginia (Risaralda)	13.333	n.d.
Caicedonia (Valle del Cauca)	12.100	-0,6	Lebrija (Santander)	14.000	1,2
Cajamarca (Tolima)	12.333	-6,0	Lérida (Tolima)	13.667	0,0

A LA PRODUCCIÓN AGROPECUARIA

Tabla 14. Insumos pecuarios. Precios de vitaminas, sales y minerales 2019 (febrero)

Productos y mercados	Precio medio febrero	Variación porcentual	Productos y mercados	Precio medio febrero	Variación porcentual
Dextromin B, 500 centímetros cúbicos (continuación)			Dextromin B, 500 centímetros cúbicos (continuación)		
Líbano (Tolima)	12.900	1,6	Valledupar (Cesar)	13.000	0,8
Lorica (Córdoba)	12.333	-5,1	Vélez (Santander)	12.000	0,0
Málaga (Santander)	12.667	0,0	Ventaquemada (Boyacá)	12.500	1,0
Manizales (Caldas)	12.310	1,8	Villa de San Diego de Ubaté (Cundinamarca)	9.850	0,0
Marinilla (Antioquia)	10.124	-1,1	Villapinzón (Cundinamarca)	13.667	0,0
Medellín (Antioquia)	11.578	1,2	Villavicencio (Meta)	11.867	n.d.
Moniquirá (Boyacá)	13.967	0,0	Viterbo (Caldas)	13.400	1,3
Montenegro (Quindío)	14.000	-2,3	Yarumal (Antioquia)	10.403	-0,8
Montería (Córdoba)	11.600	-1,8	Zipaquirá (Cundinamarca)	11.667	n.d.
Pacho (Cundinamarca)	12.500	0,0	Dextromin Rb12, 500 centímetros cúbicos		
Palmira (Valle del Cauca)	12.250	1,7	Abejorral (Antioquia)	22.567	n.d.
Pasto (Nariño)	10.400	0,0	Armenia (Quindío)	22.150	-2,0
Pereira (Risaralda)	12.440	-3,4	Belén (Boyacá)	22.737	0,0
Piendamó (Cauca)	13.400	0,0	Buesaco (Nariño)	23.500	3,7
Popayán (Cauca)	13.750	-1,8	Cachipay (Cundinamarca)	23.800	-2,7
Pupiales (Nariño)	10.650	0,0	Cajamarca (Tolima)	21.500	-5,8
Ramiriquí (Boyacá)	13.667	-1,2	Cali (Valle del Cauca)	24.505	-0,8
Rionegro (Antioquia)	11.483	2,7	Cartago (Valle del Cauca)	24.760	0,1
Riosucio (Caldas)	13.350	n.d.	Caucasia (Antioquia)	21.100	n.d.
Roldanillo (Valle del Cauca)	13.000	0,3	Cereté (Córdoba)	23.300	4,3
Sabana de Torres (Santander)	14.100	-0,5	Chaparral (Tolima)	24.700	0,3
Sabanalarga (Atlántico)	13.175	-7,1	Chipaque (Cundinamarca)	23.000	-1,4
Samacá (Boyacá)	13.833	4,0	Chiquinquirá (Boyacá)	20.750	-0,2
San Alberto (Cesar)	12.667	n.d.	Chocontá (Cundinamarca)	24.600	1,7
San Gil (Santander)	13.000	-4,6	Circasia (Quindío)	23.150	n.d.
San Pedro de Los Milagros (Antioquia)	10.330	-2,1	Corinto (Cauca)	27.333	1,9
San Sebastián de Mariquita (Tolima)	11.400	3,0	Corozal (Sucre)	22.333	-1,5
Santa Bárbara (Antioquia)	12.733	-0,3	Cuaspúd (Nariño)	19.900	1,5
Santa Rosa de Cabal (Risaralda)	11.480	-1,7	Cumbal (Nariño)	18.920	1,9
Santa Rosa de Osos (Antioquia)	10.033	-1,5	Dagua (Valle del Cauca)	24.425	-3,3
Santander de Quilichao (Cauca)	12.867	-5,9	Donmatías (Antioquia)	21.425	2,2
Sibundoy (Putumayo)	11.667	0,0	Duitama (Boyacá)	24.525	-2,5
Sincelejo (Sucre)	10.000	0,0	El Carmen de Viboral (Antioquia)	21.250	n.d.
Socorro (Santander)	10.950	-1,1	El Rosal (Cundinamarca)	22.956	-1,6
Sogamoso (Boyacá)	11.833	n.d.	Entreríos (Antioquia)	20.733	0,0
Sonsón (Antioquia)	11.125	1,1	Florencia (Caquetá)	23.333	-6,0
Toca (Boyacá)	12.125	-1,0	Fómeque (Cundinamarca)	23.433	0,0
Tuluá (Valle del Cauca)	12.746	0,0	Garagoa (Boyacá)	26.667	-2,4
Tunja (Boyacá)	13.175	1,0	Granada (Meta)	23.667	-1,4
Túquerres (Nariño)	10.800	1,2	Guachucal (Nariño)	19.200	-3,0

A LA PRODUCCIÓN AGROPECUARIA

Tabla 14. Insumos pecuarios. Precios de vitaminas, sales y minerales 2019 (febrero)

Productos y mercados	Precio medio febrero	Variación porcentual	Productos y mercados	Precio medio febrero	Variación porcentual
Dextromin Rb12, 500 centímetros cúbicos (continuación)			Ermafos, 500 centímetros cúbicos (continuación)		
Guadalajara de Buga (Valle del Cauca)	25.263	0,5	Cuaspúd (Nariño)	18.375	0,0
Ibagué (Tolima)	22.528	1,4	Cumbal (Nariño)	18.150	-1,2
Ipiales (Nariño)	22.150	0,0	Ipiales (Nariño)	19.033	-1,3
La Unión (Valle del Cauca)	25.600	0,0	Manizales (Caldas)	18.500	0,0
Manizales (Caldas)	23.838	0,0	Pupiales (Nariño)	18.020	0,0
Medellín (Antioquia)	22.400	n.d.	Fortemil, 500 centímetros cúbicos		
Moniquirá (Boyacá)	24.725	n.d.	Aguazul (Casanare)	26.000	0,0
Montería (Córdoba)	22.571	1,9	Andes (Antioquia)	24.083	n.d.
Pacho (Cundinamarca)	24.333	0,0	Arauca (Arauca)	23.333	1,4
Palmira (Valle del Cauca)	24.467	1,5	Bogotá, D.C.	21.134	-0,4
Pasto (Nariño)	20.900	-1,5	Bucaramanga (Santander)	24.667	2,8
Pereira (Risaralda)	25.850	0,0	Chiquinquirá (Boyacá)	21.200	0,0
Piendamó (Cauca)	24.667	0,7	Donmatías (Antioquia)	21.460	2,1
Pupiales (Nariño)	20.983	0,0	Duitama (Boyacá)	23.075	-4,3
Sabanalarga (Atlántico)	23.667	0,0	Entreríos (Antioquia)	21.396	-1,4
Santa Rosa de Cabal (Risaralda)	22.550	n.d.	Fusagasugá (Cundinamarca)	22.833	3,0
Santa Rosa de Osos (Antioquia)	21.067	0,6	Ibagué (Tolima)	22.858	n.d.
Sibundoy (Putumayo)	21.850	-0,6	La Dorada (Caldas)	22.445	0,0
Sincelejo (Sucre)	20.667	-1,6	Manizales (Caldas)	25.700	0,0
Sogamoso (Boyacá)	23.167	5,0	Montería (Córdoba)	22.800	0,4
Tuluá (Valle del Cauca)	24.351	0,0	Paz de Ariporo (Casanare)	24.667	n.d.
Tunja (Boyacá)	25.225	-4,2	Puerto López (Meta)	23.500	0,1
Túquerres (Nariño)	19.625	-0,3	San Vicente de Chucurí (Santander)	23.400	-0,8
Valledupar (Cesar)	24.600	-2,1	Santa Rosa de Osos (Antioquia)	21.556	-2,2
Villa de San Diego de Ubaté (Cundinamarca)	20.113	0,0	Trinidad (Casanare)	28.667	n.d.
Villavicencio (Meta)	23.875	0,0	Vélez (Santander)	22.000	0,0
Yarumal (Antioquia)	21.750	1,3	Villanueva (Casanare)	26.333	0,0
Yopal (Casanare)	22.667	n.d.	Villavicencio (Meta)	25.375	0,0
Zipaquirá (Cundinamarca)	22.500	n.d.	Yopal (Casanare)	25.333	0,0
Edovit 12, 500 centímetros cúbicos			Fosfoland A + B12, 20 centímetros cúbicos		
El Doncello (Caquetá)	65.833	1,0	Belén de Umbría (Risaralda)	10.867	0,0
El Paujil (Caquetá)	66.633	0,0	Chaparral (Tolima)	7.833	0,0
Puerto Rico (Caquetá)	64.400	0,9	Cuaspúd (Nariño)	7.500	1,4
Enterogan, 250 centímetros cúbicos			Fresno (Tolima)	7.620	0,0
Bogotá, D.C.	31.500	-1,2	Guachucal (Nariño)	6.467	n.d.
Lorica (Córdoba)	35.875	0,7	Ipiales (Nariño)	8.333	0,0
Montería (Córdoba)	35.500	0,6	Pasto (Nariño)	6.233	0,0
Villavicencio (Meta)	36.000	2,1	Piendamó (Cauca)	7.875	-0,9
Ermafos, 500 centímetros cúbicos			Popayán (Cauca)	8.700	0,9
Cajamarca (Tolima)	19.333	1,8	San Gil (Santander)	7.475	-2,9

A LA PRODUCCIÓN AGROPECUARIA

Tabla 14. Insumos pecuarios. Precios de vitaminas, sales y minerales 2019 (febrero)

Productos y mercados	Precio medio febrero	Variación porcentual	Productos y mercados	Precio medio febrero	Variación porcentual
Fosfoland A + B12, 20 centímetros cúbicos (continuación)			Ganavitan, 100 centímetros cúbicos (continuación)		
Túquerres (Nariño)	7.000	0,0	Santa Bárbara (Antioquia)	21.880	0,0
Fosfoland A + B12, 250 centímetros cúbicos			Santa Rosa de Osos (Antioquia)	20.833	1,8
Ipiales (Nariño)	41.133	n.d.	Sibundoy (Putumayo)	21.333	0,0
Montería (Córdoba)	37.300	0,5	Túquerres (Nariño)	19.625	0,6
San Gil (Santander)	42.000	-6,7	Vélez (Santander)	20.500	n.d.
Socorro (Santander)	37.380	0,3	Ganavitan, 250 centímetros cúbicos		
Túquerres (Nariño)	46.000	0,0	Cali (Valle del Cauca)	39.681	-2,4
Fosfoland A + B12, 50 centímetros cúbicos			Cartago (Valle del Cauca)	45.089	0,0
Chaparral (Tolima)	13.333	0,0	Chiquinquirá (Boyacá)	37.575	-0,9
Cuaspúd (Nariño)	13.875	0,0	Duitama (Boyacá)	41.533	-2,8
Cumbal (Nariño)	12.950	0,0	Guadalajara de Buga (Valle del Cauca)	40.400	0,3
Fresno (Tolima)	13.025	0,5	Ipiales (Nariño)	36.267	0,0
Ipiales (Nariño)	12.213	0,0	Medellín (Antioquia)	40.986	0,2
Piendamó (Cauca)	15.667	0,0	Montería (Córdoba)	42.500	5,2
Riosucio (Caldas)	14.583	4,0	Pacho (Cundinamarca)	39.400	2,9
Socorro (Santander)	13.300	-0,3	Popayán (Cauca)	40.000	0,0
Túquerres (Nariño)	12.350	-2,9	Santa Rosa de Osos (Antioquia)	39.016	-0,8
Fosfoland A + B12, 500 centímetros cúbicos			Tuluá (Valle del Cauca)	41.564	-3,9
Montería (Córdoba)	72.125	1,1	Túquerres (Nariño)	38.333	0,4
San Gil (Santander)	70.667	0,0	Villavicencio (Meta)	43.100	n.d.
Socorro (Santander)	67.700	-0,3	Yarumal (Antioquia)	37.650	-0,8
Ganacalcio, 1 kilogramo			Ganavitan, 50 centímetros cúbicos		
Chiquinquirá (Boyacá)	9.300	0,7	Andes (Antioquia)	14.017	n.d.
Cúcuta (Norte de Santander)	9.500	0,0	Belén (Boyacá)	11.920	-8,9
Duitama (Boyacá)	10.800	-3,6	Cali (Valle del Cauca)	11.608	-2,2
Ventaquemada (Boyacá)	10.000	n.d.	Chaparral (Tolima)	13.000	0,0
Ganavitan, 100 centímetros cúbicos			Chiquinquirá (Boyacá)	11.658	-1,0
Abejorral (Antioquia)	21.073	-3,5	Corinto (Cauca)	13.333	0,0
Cartagena de Indias (Bolívar)	24.676	n.d.	Cuaspúd (Nariño)	13.000	0,0
Cartago (Valle del Cauca)	21.701	0,3	Dagua (Valle del Cauca)	12.633	-0,3
Chaparral (Tolima)	24.833	0,0	El Carmen de Viboral (Antioquia)	11.577	0,3
Chiquinquirá (Boyacá)	19.325	0,0	Fresno (Tolima)	12.400	-1,2
Corinto (Cauca)	23.500	n.d.	Guadalajara de Buga (Valle del Cauca)	12.890	-0,6
Dagua (Valle del Cauca)	21.200	-1,5	Ipiales (Nariño)	11.267	-1,6
Guadalajara de Buga (Valle del Cauca)	22.075	0,0	Magangué (Bolívar)	12.167	1,4
Ipiales (Nariño)	18.933	0,0	Medellín (Antioquia)	13.480	0,1
Magangué (Bolívar)	22.333	1,5	Pacho (Cundinamarca)	14.125	-1,7
Medellín (Antioquia)	24.000	n.d.	Popayán (Cauca)	16.111	0,7
Montería (Córdoba)	21.500	0,0	Santa Bárbara (Antioquia)	12.840	-0,8
Popayán (Cauca)	21.375	-1,2	Santa Rosa de Osos (Antioquia)	12.200	0,2

A LA PRODUCCIÓN AGROPECUARIA

Tabla 14. Insumos pecuarios. Precios de vitaminas, sales y minerales 2019 (febrero)

Productos y mercados	Precio medio febrero	Variación porcentual	Productos y mercados	Precio medio febrero	Variación porcentual
Ganavitan, 50 centímetros cúbicos (continuación)			Glomax, 250 centímetros cúbicos (continuación)		
Sibundoy (Putumayo)	12.667	0,0	Santa Rosa de Osos (Antioquia)	89.000	-0,2
Tuluá (Valle del Cauca)	11.908	-1,4	Sincelejo (Sucre)	95.500	n.d.
Túquerres (Nariño)	12.450	2,0	Glomax, 50 centímetros cúbicos		
Vélez (Santander)	12.133	n.d.	Ipiales (Nariño)	28.000	0,0
Yarumal (Antioquia)	12.133	3,2	Pasto (Nariño)	29.067	13,0
Ganavitan, 500 centímetros cúbicos			Túquerres (Nariño)	27.050	-1,8
Cali (Valle del Cauca)	72.146	0,0	Gluconato de Calcio, 100 centímetros cúbicos		
Chiquinquirá (Boyacá)	69.000	0,0	Apía (Risaralda)	9.250	6,3
Guadalajara de Buga (Valle del Cauca)	72.800	1,1	Belén de Umbría (Risaralda)	9.400	0,0
Medellín (Antioquia)	71.100	0,1	Chaparral (Tolima)	11.925	1,6
Montería (Córdoba)	70.583	-0,1	El Carmen de Bolívar (Bolívar)	12.750	4,8
Popayán (Cauca)	65.667	1,5	Fresno (Tolima)	6.333	0,0
Santa Rosa de Osos (Antioquia)	68.333	-0,5	La Celia (Risaralda)	11.700	-1,7
Sincelejo (Sucre)	62.850	n.d.	Lorica (Córdoba)	6.150	2,5
Tuluá (Valle del Cauca)	67.246	n.d.	Magangué (Bolívar)	11.333	0,0
Villavicencio (Meta)	72.650	n.d.	Sincelejo (Sucre)	4.500	n.d.
Yarumal (Antioquia)	64.400	-1,4	Gluconato de Calcio, 250 centímetros cúbicos		
Globulin B, 250 centímetros cúbicos			Chinácota (Norte de Santander)	13.400	0,2
Arauca (Arauca)	34.333	1,0	Lorica (Córdoba)	12.533	7,4
Donmatías (Antioquia)	34.052	0,3	Sabanalarga (Atlántico)	15.600	n.d.
Entreríos (Antioquia)	33.253	0,0	Yarumal (Antioquia)	15.500	0,4
Granada (Meta)	38.667	0,0	Gluconato de Calcio, 500 centímetros cúbicos		
Montería (Córdoba)	36.440	0,6	Aguachica (Cesar)	23.000	n.d.
Santa Rosa de Osos (Antioquia)	33.167	-0,5	Agustín Codazzi (Cesar)	20.500	2,5
Villavicencio (Meta)	37.120	0,0	Belén de Umbría (Risaralda)	24.033	2,7
Yarumal (Antioquia)	32.740	2,1	Cartago (Valle del Cauca)	26.829	n.d.
Globulin B, 50 centímetros cúbicos			Caucasia (Antioquia)	26.317	0,0
Entreríos (Antioquia)	15.390	-1,1	Chaparral (Tolima)	28.120	5,2
Marinilla (Antioquia)	15.667	0,1	Chiquinquirá (Boyacá)	22.907	0,0
Santa Rosa de Cabal (Risaralda)	18.967	1,2	El Carmen de Bolívar (Bolívar)	31.667	n.d.
Santa Rosa de Osos (Antioquia)	16.578	0,9	Lorica (Córdoba)	21.375	11,8
Globulin Sales Minerales, 250 centímetros cúbicos			Santa Rosa de Osos (Antioquia)	24.300	-0,6
Abejorral (Antioquia)	34.587	0,0	Sincelejo (Sucre)	17.500	n.d.
Santa Rosa de Osos (Antioquia)	33.894	1,7	Villa de San Diego de Ubaté (Cundinamarca)	20.790	0,0
Yarumal (Antioquia)	33.552	0,7	Hierro Dextran, 20 centímetros cúbicos		
Globulin Sales Minerales, 50 centímetros cúbicos			Cuaspúd (Nariño)	6.750	0,0
Abejorral (Antioquia)	18.468	1,1	Cumbal (Nariño)	8.000	1,9
El Carmen de Viboral (Antioquia)	17.123	0,0	Pereira (Risaralda)	10.033	0,0
El Santuario (Antioquia)	17.833	0,9	Santa Rosa de Cabal (Risaralda)	8.720	0,0
Glomax, 250 centímetros cúbicos			Hierro Dextran, 50 centímetros cúbicos		
Montería (Córdoba)	90.625	-1,8	Belén (Boyacá)	15.458	3,3

A LA PRODUCCIÓN AGROPECUARIA

Tabla 14. Insumos pecuarios. Precios de vitaminas, sales y minerales 2019 (febrero)

Productos y mercados	Precio medio febrero	Variación porcentual	Productos y mercados	Precio medio febrero	Variación porcentual
Hierro Dextran, 50 centímetros cúbicos (continuación)			Romade Oral, 20 centímetros cúbicos (continuación)		
Duitama (Boyacá)	18.600	0,8	San Vicente de Chucurí (Santander)	1.467	2,3
Ipiales (Nariño)	13.833	0,0	Villavicencio (Meta)	1.800	n.d.
Pereira (Risaralda)	16.833	0,0	Sales del 1%, 40 kilogramos		
Santa Rosa de Cabal (Risaralda)	15.967	-0,5	Galeras (Sucre)	33.500	0,8
Sibundoy (Putumayo)	16.400	0,0	Lorica (Córdoba)	36.100	1,1
Kavitex 20/20, 20 centímetros cúbicos			Magangué (Bolívar)	33.333	3,1
Chiquinquirá (Boyacá)	8.000	0,1	San Alberto (Cesar)	33.100	1,1
Garagoa (Boyacá)	11.167	-2,9	Sales del 10%, 40 kilogramos		
Santa Rosa de Cabal (Risaralda)	9.900	-3,5	Barranquilla (Atlántico)	88.038	n.d.
Kyrosfosfan Nf, 50 centímetros cúbicos			Granada (Meta)	93.000	0,4
Cuasapúd (Nariño)	22.000	0,0	Pamplona (Norte de Santander)	80.750	1,6
Cumbal (Nariño)	22.200	-0,2	Sabana de Torres (Santander)	76.167	-0,9
Guachucal (Nariño)	19.533	-2,5	San Alberto (Cesar)	92.100	3,4
Túquerres (Nariño)	22.050	0,0	San Gil (Santander)	79.933	1,7
Minaviar, 25 gramos			Socorro (Santander)	66.325	0,9
Aguachica (Cesar)	6.333	0,0	Sales del 2%, 40 kilogramos		
Chaparral (Tolima)	3.850	-1,9	Aguachica (Cesar)	35.333	0,0
Espinal (Tolima)	4.233	0,0	Cúcuta (Norte de Santander)	34.600	-3,7
Fresno (Tolima)	3.800	0,0	Lebrija (Santander)	35.667	0,0
Líbano (Tolima)	4.250	4,9	Socorro (Santander)	35.100	0,2
Promocalier L, 1 litro			Sales del 4%, 40 kilogramos		
Garzón (Huila)	49.667	0,7	Aguachica (Cesar)	53.800	0,0
Ibagué (Tolima)	50.040	-4,0	Barranquilla (Atlántico)	52.833	n.d.
Sincelejo (Sucre)	49.960	0,1	Bosconia (Cesar)	53.174	1,1
Tuluá (Valle del Cauca)	56.216	7,5	Bucaramanga (Santander)	48.000	-1,2
Promocalier L, 100 centímetros cúbicos			Cartagena de Indias (Bolívar)	49.543	0,2
Barrancabermeja (Santander)	15.750	1,0	Corozal (Sucre)	53.750	2,4
Campoalegre (Huila)	19.367	-3,3	Galeras (Sucre)	54.500	3,2
Garzón (Huila)	17.833	0,0	Granada (Meta)	49.667	n.d.
Ibagué (Tolima)	18.900	3,6	La Plata (Huila)	42.167	n.d.
Ipiales (Nariño)	16.867	-2,4	Lorica (Córdoba)	56.000	2,1
Jamundí (Valle del Cauca)	22.667	n.d.	Puerto López (Meta)	52.333	-0,1
Sincelejo (Sucre)	14.875	-2,8	Sabana de Torres (Santander)	55.167	1,2
Tuluá (Valle del Cauca)	21.249	1,6	San Alberto (Cesar)	57.133	6,2
Promocalier L, 20 centímetros cúbicos			Sincelejo (Sucre)	54.929	0,1
Ipiales (Nariño)	8.625	0,0	Socorro (Santander)	43.067	3,6
Jamundí (Valle del Cauca)	10.125	0,0	Villavicencio (Meta)	53.288	3,0
Tuluá (Valle del Cauca)	9.585	n.d.	Yopal (Casanare)	49.167	1,0
Romade Oral, 20 centímetros cúbicos			Sales del 6%, 40 kilogramos		
Espinal (Tolima)	1.633	0,0	Aguachica (Cesar)	61.333	0,5
Puerto López (Meta)	1.463	n.d.	Barranquilla (Atlántico)	63.525	3,2

A LA PRODUCCIÓN AGROPECUARIA

Tabla 14. Insumos pecuarios. Precios de vitaminas, sales y minerales 2019 (febrero)

Productos y mercados	Precio medio febrero	Variación porcentual	Productos y mercados	Precio medio febrero	Variación porcentual
Sales del 6%, 40 kilogramos (continuación)			Sales del 8%, 40 kilogramos (continuación)		
Bosconia (Cesar)	66.267	1,3	Manizales (Caldas)	64.733	0,0
Cartagena de Indias (Bolívar)	61.254	-0,3	Pamplona (Norte de Santander)	72.000	0,0
Fundación (Magdalena)	63.887	n.d.	Puerto López (Meta)	74.400	3,4
Galeras (Sucre)	64.400	0,6	Sabana de Torres (Santander)	70.450	-0,8
Granada (Meta)	62.300	-2,8	Saldaña (Tolima)	38.667	0,0
Guadalajara de Buga (Valle del Cauca)	63.000	0,0	San Alberto (Cesar)	77.950	1,0
La Plata (Huila)	50.833	1,0	San Gil (Santander)	68.533	0,0
Manizales (Caldas)	56.717	0,0	Santa Rosa de Cabal (Risaralda)	72.500	0,0
Pamplona (Norte de Santander)	54.333	0,6	Socorro (Santander)	55.275	0,6
Puerto López (Meta)	63.800	0,7	Trinidad (Casanare)	56.333	0,0
Sabana de Torres (Santander)	52.000	-1,3	Tuluá (Valle del Cauca)	68.450	-0,2
Sabanalarga (Atlántico)	61.712	0,0	Villanueva (Casanare)	62.000	0,5
San Alberto (Cesar)	73.033	1,1	Villavicencio (Meta)	75.000	0,9
San Gil (Santander)	60.800	0,6	Yopal (Casanare)	59.500	-6,1
Santander de Quilichao (Cauca)	63.633	0,0	Tiamina, 100 centímetros cúbicos		
Socorro (Santander)	49.167	2,4	Bucaramanga (Santander)	35.000	1,0
Subachoque (Cundinamarca)	63.500	0,0	Cartago (Valle del Cauca)	34.139	0,0
Tuluá (Valle del Cauca)	58.900	-0,2	Cereté (Córdoba)	30.333	-2,2
Villa de San Diego de Ubaté (Cundinamarca)	67.100	0,0	Cimitarra (Santander)	31.333	-1,1
Villavicencio (Meta)	63.040	1,0	La Unión (Valle del Cauca)	33.867	0,0
Yopal (Casanare)	56.083	n.d.	Montería (Córdoba)	30.660	0,0
Sales del 8% con selenio, 40 kilogramos			Villa de San Diego de Ubaté (Cundinamarca)	28.175	0,0
Barranquilla (Atlántico)	81.367	n.d.	Tiamina, 20 centímetros cúbicos		
Corozal (Sucre)	77.500	0,6	Cartago (Valle del Cauca)	11.082	-0,1
Sincelejo (Sucre)	84.000	4,1	Cereté (Córdoba)	10.235	-1,2
Sales del 8%, 40 kilogramos			La Unión (Valle del Cauca)	13.575	0,0
Aguachica (Cesar)	77.600	0,3	Montería (Córdoba)	11.400	3,6
Aguazul (Casanare)	47.000	n.d.	Vigaerma Inyectable, 10 centímetros cúbicos		
Barrancabermeja (Santander)	72.000	1,4	Anserma (Caldas)	10.050	0,0
Barranquilla (Atlántico)	71.860	0,0	Manizales (Caldas)	9.150	0,0
Belén de Umbría (Risaralda)	69.450	n.d.	Riosucio (Caldas)	9.417	0,0
Bosconia (Cesar)	78.591	1,5	Sincelejo (Sucre)	8.000	n.d.
Bucaramanga (Santander)	74.750	-1,3	Supía (Caldas)	8.600	0,0
Cartagena de Indias (Bolívar)	72.419	-0,1	Vigaerma Inyectable, 100 centímetros cúbicos		
Chinácota (Norte de Santander)	66.200	n.d.	Manizales (Caldas)	38.267	0,0
Cúcuta (Norte de Santander)	76.067	n.d.	Montería (Córdoba)	38.240	-0,3
Fundación (Magdalena)	75.833	n.d.	Sincelejo (Sucre)	35.500	n.d.
Galeras (Sucre)	78.000	0,3	Vigaerma Inyectable, 250 centímetros cúbicos		
Girardot (Cundinamarca)	65.633	n.d.	Manizales (Caldas)	80.138	-0,3
Granada (Meta)	71.350	-3,2	Montería (Córdoba)	75.571	0,9

A LA PRODUCCIÓN AGROPECUARIA

Tabla 14. Insumos pecuarios. Precios de vitaminas, sales y minerales 2019 (febrero)

Productos y mercados	Precio medio febrero	Variación porcentual	Productos y mercados	Precio medio febrero	Variación porcentual
Vigaerma Inyectable, 250 centímetros cúbicos (continuación)			Vitamina K, 20 centímetros cúbicos (continuación)		
Sincelejo (Sucre)	74.700	n.d.	Cumbal (Nariño)	10.200	0,0
Supía (Caldas)	78.850	-0,1	Pupiales (Nariño)	10.575	n.d.
Vigaerma Inyectable, 500 centímetros cúbicos			Sibundoy (Putumayo)	11.333	n.d.
Manizales (Caldas)	139.663	0,2	Vitamina K, 50 centímetros cúbicos		
Montería (Córdoba)	137.500	-0,5	Arauca (Arauca)	22.000	0,0
Supía (Caldas)	149.533	1,8	Popayán (Cauca)	23.500	-1,3
Vitamina K, 10 centímetros cúbicos			Villa de San Diego de Ubaté (Cundinamarca)	18.867	n.d.
Cumbal (Nariño)	8.000	-2,4	Zoo-Vitan 12 Nf, 20 centímetros cúbicos		
Sincelejo (Sucre)	9.000	n.d.	Barranquilla (Atlántico)	11.600	-5,9
Villa de San Diego de Ubaté (Cundinamarca)	7.850	0,0	El Carmen de Bolívar (Bolívar)	13.667	n.d.
Zarzal (Valle del Cauca)	10.500	-2,8	Lorica (Córdoba)	11.500	n.d.
Zipaquirá (Cundinamarca)	9.967	9,1	Montería (Córdoba)	11.375	0,0
Vitamina K, 20 centímetros cúbicos			Santa Marta (Magdalena)	12.667	0,0
Cuaspúd (Nariño)	10.600	1,9	Sincelejo (Sucre)	9.660	n.d.

n. d. No determinado

PRECIOS DE ARRENDAMIENTO DE TIERRAS

Tabla 15. Precios de arrendamiento de tierras 2019 (febrero)

Tipo de arriendo y mercados	Precio medio febrero	Variación porcentual
Cabeza de ganado mensual para pastoreo, terreno inclinado/ondulado con agua		
Piendamó (Cauca)	19.333	0,0
Popayán (Cauca)	20.667	0,0
San Vicente de Chucurí (Santander)	23.333	-2,8
Tuluá (Valle del Cauca)	24.667	2,8
Cabeza de ganado mensual para pastoreo, terreno plano con agua		
Aguazul (Casanare)	20.000	n.d.
Barrancabermeja (Santander)	25.000	0,0
Bosconia (Cesar)	16.000	0,0
Cimitarra (Santander)	23.000	7,8
Granada (Meta)	30.000	n.d.
La Dorada (Caldas)	25.000	0,0
Paz de Ariporo (Casanare)	30.000	n.d.
Sabana de Torres (Santander)	25.000	0,0
San Sebastián de Mariquita (Tolima)	25.000	0,0
Trinidad (Casanare)	28.333	n.d.
Villanueva (Casanare)	25.000	n.d.
Yopal (Casanare)	26.667	n.d.
Fanegada anual para pastoreo, terreno plano con agua		
Chiquinquirá (Boyacá)	2.500.000	-1,3
Cota (Cundinamarca)	4.000.000	54,6
El Rosal (Cundinamarca)	2.793.333	31,8
Subachoque (Cundinamarca)	2.513.333	17,4
Villa de San Diego de Ubaté (Cundinamarca)	2.483.333	-1,3
Zipacquirá (Cundinamarca)	2.450.000	1,4
Fanegada anual para pastoreo, terreno plano sin agua		
Cota (Cundinamarca)	2.500.000	34,9
El Rosal (Cundinamarca)	2.120.000	22,5
Subachoque (Cundinamarca)	1.800.000	1,7



Fuente: meridiano70.co

Tipo de arriendo y mercados	Precio medio febrero	Variación porcentual
Fanegada mensual para pastoreo, terreno pendiente con agua		
El Carmen de Viboral (Antioquia)	170.333	0,0
El Santuario (Antioquia)	110.000	4,3
Marinilla (Antioquia)	149.000	0,0
Fanegada mensual, terreno inclinado/ondulado con agua		
El Carmen de Viboral (Antioquia)	156.000	0,2
El Santuario (Antioquia)	100.000	2,6
Jamundí (Valle del Cauca)	88.333	n.d.
Marinilla (Antioquia)	163.333	1,0
Palmira (Valle del Cauca)	66.667	6,7
Peñol (Antioquia)	120.000	0,0
Fanegada mensual, terreno pendiente con agua		
Andes (Antioquia)	111.667	-1,2
Cali (Valle del Cauca)	111.667	1,2
El Carmen de Viboral (Antioquia)	179.667	-0,2
El Santuario (Antioquia)	100.750	4,6
Marinilla (Antioquia)	146.333	0,0
Fanegada mensual, terreno plano con agua		
Andes (Antioquia)	120.000	0,0
El Carmen de Viboral (Antioquia)	215.333	0,0
El Santuario (Antioquia)	112.500	3,2
Guadalajara de Buga (Valle del Cauca)	107.000	3,5
Palmira (Valle del Cauca)	133.333	0,0
Sonsón (Antioquia)	153.333	0,0
Tuluá (Valle del Cauca)	101.667	0,0
Fanegada mensual, terreno quebrado sin agua		
Belén de Umbría (Risaralda)	80.000	9,1
Cartago (Valle del Cauca)	95.000	5,6
Guática (Risaralda)	90.000	5,9
La Virginia (Risaralda)	80.000	11,6
Marsella (Risaralda)	78.333	6,8

A LA PRODUCCIÓN AGROPECUARIA

Tabla 15. Precios de arrendamiento de tierras 2019 (febrero)

Tipo de arriendo y mercados	Precio medio febrero	Variación porcentual	Tipo de arriendo y mercados	Precio medio febrero	Variación porcentual
Fanegada mensual, terreno quebrado sin agua (continuación)			Hectárea anual para pastoreo, terreno plano con agua		
Pereira (Risaralda)	101.667	17,3	Chocontá (Cundinamarca)	1.266.667	0,0
Roldanillo (Valle del Cauca)	120.000	5,3	Funza (Cundinamarca)	1.300.000	0,0
Santa Rosa de Cabal (Risaralda)	90.000	5,9	Madrid (Cundinamarca)	1.200.000	0,0
Hectárea anual para arroz, terreno plano con agua			Moniquirá (Boyacá)	883.333	3,9
Campoalegre (Huila)	2.266.667	30,8	Montería (Córdoba)	700.000	-2,3
Garzón (Huila)	2.400.000	2,9	Pasto (Nariño)	2.000.000	0,0
Neiva (Huila)	2.133.333	3,2	San Alberto (Cesar)	1.183.333	0,1
Hectárea anual para maíz, terreno plano con agua			Sibundoy (Putumayo)	916.667	1,9
Campoalegre (Huila)	1.666.667	25,0	Toca (Boyacá)	1.200.000	2,9
Garzón (Huila)	2.066.667	-3,1	Tunja (Boyacá)	1.366.667	7,9
La Plata (Huila)	1.666.667	-3,8	Hectárea anual para pastoreo, terreno quebrado con agua		
Madrid (Cundinamarca)	1.216.667	0,0	Barbosa (Santander)	816.667	n.d.
Neiva (Huila)	1.533.333	9,5	Moniquirá (Boyacá)	833.333	4,2
Hectárea anual para papa, terreno inclinado/ondulado con agua			Pacho (Cundinamarca)	1.116.667	0,0
Cuaspúd (Nariño)	2.033.333	0,0	Vélez (Santander)	856.667	-3,0
Cumbal (Nariño)	2.200.000	0,0	Hectárea anual, terreno inclinado/ondulado con agua		
Guachucal (Nariño)	2.000.000	0,0	Barbosa (Santander)	853.333	0,0
Ipiales (Nariño)	2.000.000	9,1	Cáqueza (Cundinamarca)	1.200.000	0,0
Pupiales (Nariño)	2.500.000	7,1	Fusagasugá (Cundinamarca)	1.100.000	-1,5
Sogamoso (Boyacá)	1.100.000	0,0	Ipiales (Nariño)	2.000.000	9,1
Tunja (Boyacá)	1.266.667	8,6	La Unión (Nariño)	1.500.000	0,0
Hectárea anual para papa, terreno plano con agua			Moniquirá (Boyacá)	816.667	14,0
Duitama (Boyacá)	1.866.667	0,0	Piendamó (Cauca)	1.400.000	0,0
Funza (Cundinamarca)	1.350.000	2,5	Popayán (Cauca)	1.710.000	n.d.
Samacá (Boyacá)	1.523.333	1,6	Pupiales (Nariño)	2.500.000	7,1
Sibundoy (Putumayo)	1.516.667	1,1	Hectárea anual, terreno inclinado/ondulado sin agua		
Sogamoso (Boyacá)	1.600.000	0,0	Cáqueza (Cundinamarca)	1.100.000	0,0
Tibaná (Boyacá)	1.260.000	0,8	Fusagasugá (Cundinamarca)	1.000.000	-6,3
Toca (Boyacá)	1.200.000	1,4	La Unión (Nariño)	1.000.000	0,0
Ventaquemada (Boyacá)	1.463.333	8,4	Túquerres (Nariño)	1.000.000	0,0
Hectárea anual para pastoreo, terreno inclinado/ondulado con agua			Hectárea anual, terreno plano con agua		
Chinácota (Norte de Santander)	1.483.333	-1,1	Barbosa (Santander)	973.333	2,5
Piedecuesta (Santander)	1.783.333	1,3	Cereté (Córdoba)	1.000.000	0,0
Vélez (Santander)	896.667	3,5	Chocontá (Cundinamarca)	1.966.667	0,0
Villapinzón (Cundinamarca)	1.400.000	0,0	Duitama (Boyacá)	1.800.000	-3,6
Hectárea anual para pastoreo, terreno inclinado/ondulado sin agua			La Unión (Nariño)	1.800.000	0,0
Cuaspúd (Nariño)	2.033.333	0,0	Moniquirá (Boyacá)	933.333	7,7
Cumbal (Nariño)	2.366.667	0,0	Montería (Córdoba)	933.333	2,9
Guachucal (Nariño)	2.000.000	0,0	Pasto (Nariño)	2.500.000	0,0
Pasto (Nariño)	800.000	0,0	Samacá (Boyacá)	1.706.667	0,4

A LA PRODUCCIÓN AGROPECUARIA

Tabla 15. Precios de arrendamiento de tierras 2019 (febrero)

Tipo de arriendo y mercados	Precio medio febrero	Variación porcentual	Tipo de arriendo y mercados	Precio medio febrero	Variación porcentual
Hectárea anual, terreno plano con agua (continuación)			Hectárea mensual, terreno plano con agua		
San Alberto (Cesar)	1.083.333	4,8	La Ceja (Antioquia)	390.000	2,6
Sogamoso (Boyacá)	1.600.000	0,0	La Pintada (Antioquia)	150.000	-6,3
Tibaná (Boyacá)	1.100.000	3,1	Santander de Quilichao (Cauca)	126.667	1,3
Túquerres (Nariño)	2.000.000	0,0	Zarzal (Valle del Cauca)	135.667	6,0
Ventaquemada (Boyacá)	1.333.333	5,3	Hectárea mensual, terreno quebrado sin agua		
Hectárea anual, terreno plano o inclinado sin agua			Armenia (Quindío)	99.333	3,5
El Carmen de Bolívar (Bolívar)	233.333	11,1	Circasia (Quindío)	110.667	2,2
Galeras (Sucre)	400.000	0,0	Montenegro (Quindío)	108.333	7,3
Sincelejo (Sucre)	700.000	0,0	Quimbaya (Quindío)	96.600	6,4
Hectárea anual, terreno plano sin agua			Sevilla (Valle del Cauca)	97.250	6,1
Cereté (Córdoba)	900.000	0,0	Hectárea semestral para arroz riego, terreno plano con agua		
Funza (Cundinamarca)	1.200.000	4,3	Aguazul (Casanare)	593.333	0,0
La Unión (Nariño)	1.200.000	0,0	Granada (Meta)	612.500	2,1
Madrid (Cundinamarca)	1.083.333	-1,5	Jamundí (Valle del Cauca)	1.296.667	0,5
Túquerres (Nariño)	1.116.667	1,5	Puerto López (Meta)	500.000	3,4
Hectárea mensual para pastoreo, terreno plano con agua			Villanueva (Casanare)	650.000	0,0
Entreríos (Antioquia)	200.000	1,7	Villavicencio (Meta)	583.333	20,7
Guarne (Antioquia)	180.000	0,0	Yopal (Casanare)	473.333	0,7
La Ceja (Antioquia)	180.000	0,0	Hectárea semestral para arroz secano, terreno plano sin agua		
La Pintada (Antioquia)	230.000	0,0	Aguazul (Casanare)	450.000	-0,7
La Unión (Antioquia)	160.000	0,0	Granada (Meta)	512.500	2,5
Medellín (Antioquia)	121.667	-3,4	Magangué (Bolívar)	300.000	0,0
Neiva (Huila)	26.250	0,0	Paz de Ariporo (Casanare)	400.000	0,0
Pasto (Nariño)	200.000	0,0	Puerto López (Meta)	400.000	0,0
Pitalito (Huila)	36.667	4,8	Trinidad (Casanare)	500.000	-1,3
Rionegro (Antioquia)	250.000	4,2	Villanueva (Casanare)	500.000	0,0
San Pedro de Los Milagros (Antioquia)	180.000	-1,8	Villavicencio (Meta)	383.333	-2,5
San Vicente Ferrer (Antioquia)	110.000	10,7	Yopal (Casanare)	400.000	0,0
Santa Rosa de Osos (Antioquia)	162.500	0,0	Hectárea semestral para arroz, terreno plano con agua		
Villavicencio (Meta)	30.667	n.d.	Agustín Codazzi (Cesar)	900.000	1,5
Hectárea mensual, terreno inclinado/ondulado con agua			Campoalegre (Huila)	1.066.667	23,1
Anserma (Caldas)	63.333	-12,6	Cúcuta (Norte de Santander)	800.000	0,0
Chinchiná (Caldas)	90.000	0,0	Fundación (Magdalena)	550.000	n.d.
Corinto (Cauca)	99.333	3,5	Lorica (Córdoba)	866.667	8,3
Manizales (Caldas)	100.000	0,0	Neiva (Huila)	1.066.667	3,2
Neira (Caldas)	85.000	4,1	Valledupar (Cesar)	766.667	0,0
Santa Bárbara (Antioquia)	150.000	-6,3	Hectárea semestral para arroz, terreno plano sin agua		
Santander de Quilichao (Cauca)	100.000	-3,2	Espinal (Tolima)	2.266.667	-10,5
Viterbo (Caldas)	75.667	0,9	Ibagué (Tolima)	1.333.333	-2,4
			Lérida (Tolima)	1.200.000	0,0
			Saldaña (Tolima)	1.525.000	-7,6

A LA PRODUCCIÓN AGROPECUARIA

Tabla 15. Precios de arrendamiento de tierras 2019 (febrero)

Tipo de arriendo y mercados	Precio medio febrero	Variación porcentual	Tipo de arriendo y mercados	Precio medio febrero	Variación porcentual
Hectárea semestral para maíz, terreno plano con agua			Hectárea semestral para pastoreo, terreno plano sin agua (continuación)		
Campoalegre (Huila)	833.333	25,0	Cumbal (Nariño)	1.000.000	0,0
Garzón (Huila)	1.033.333	-3,1	Túquerres (Nariño)	400.000	0,0
La Plata (Huila)	833.333	-3,8	Hectárea semestral para plátano, terreno quebrado sin agua		
Neiva (Huila)	766.667	9,5	Apía (Risaralda)	450.000	7,1
Tuluá (Valle del Cauca)	138.333	n.d.	Calarcá (Quindío)	440.000	2,3
Valledupar (Cesar)	500.000	-11,8	La Celia (Risaralda)	510.000	6,3
Hectárea semestral para papa, terreno plano con agua			Hectárea semestral, terreno plano con agua		
Chocontá (Cundinamarca)	1.056.667	n.d.	Fundación (Magdalena)	296.667	7,2
Cuaspúd (Nariño)	1.016.667	-1,6	Montería (Córdoba)	456.667	0,0
Cumbal (Nariño)	1.116.667	1,5	Pasto (Nariño)	1.200.000	0,0
Villapinzón (Cundinamarca)	858.333	-1,0	Socorro (Santander)	1.100.000	1,5
Hectárea semestral para pastoreo, terreno plano con agua			Hectárea semestral, terreno plano sin agua		
Buesaco (Nariño)	1.000.000	0,0	Pasto (Nariño)	600.000	0,0
Cuaspúd (Nariño)	1.200.000	0,0	Sabanalarga (Atlántico)	253.333	2,7
Cumbal (Nariño)	1.416.667	1,2	Túquerres (Nariño)	800.000	0,0
La Unión (Nariño)	500.000	0,0	Hectárea semestral, terreno quebrado sin agua		
Lorica (Córdoba)	300.000	12,5	Calarcá (Quindío)	443.333	3,5
Pasto (Nariño)	1.000.000	0,0	Montenegro (Quindío)	541.667	1,6
Hectárea semestral para pastoreo, terreno plano sin agua			Sabanalarga (Atlántico)	203.333	0,0
Cuaspúd (Nariño)	866.667	0,0	n. d. No determinado		

PRECIOS DE MATERIAL DE PROPAGACIÓN



Fuente: lagaceta.com

Tabla 16. Precios de material de propagación 2019 (febrero)

Productos y mercados	Precio medio febrero	Variación porcentual
Aguacate Hass (4-6 meses, 30 cm), unidad		
Fresno (Tolima)	6.333	0,0
Rionegro (Antioquia)	16.000	3,2
San Gil (Santander)	6.333	0,0
Santa Bárbara (Antioquia)	12.000	0,0
Aguacate Lorena (4-6 meses, 30 cm), unidad		
Fresno (Tolima)	6.333	0,0
Guarne (Antioquia)	15.333	2,2
Aguacate Papelillo (4 meses, 35 cm), unidad		
Fresno (Tolima)	6.333	0,0
Santa Bárbara (Antioquia)	12.000	0,0
Alfalfa 10-10, 454 gramos		
Guachucal (Nariño)	20.250	-0,4
Ipiales (Nariño)	20.500	-0,4
Pupiales (Nariño)	19.500	0,0
Arroz Fedearroz 174, 50 kilogramos		
Granada (Meta)	150.114	0,0
Villavicencio (Meta)	153.177	0,0
Arroz Fedearroz 2000, 50 kilogramos		
Aguachica (Cesar)	150.000	0,0
Aguazul (Casanare)	153.000	0,0
Cúcuta (Norte de Santander)	149.000	2,1
Espinal (Tolima)	154.233	0,0
Fundación (Magdalena)	150.114	0,0
Granada (Meta)	150.114	0,0
Ibagué (Tolima)	159.098	0,2
Lérida (Tolima)	152.581	-4,2
Neiva (Huila)	149.062	-2,7
Sabana de Torres (Santander)	153.150	0,0
Saldaña (Tolima)	156.480	-2,0
Villavicencio (Meta)	153.177	0,0

Productos y mercados	Precio medio febrero	Variación porcentual
Arroz Fedearroz 369, 50 kilogramos		
Villavicencio (Meta)	153.177	0,0
Arroz Fedearroz 60, 50 kilogramos		
Ibagué (Tolima)	158.797	0,5
Arroz Fedearroz 67, 50 kilogramos		
Aguazul (Casanare)	153.000	0,0
Espinal (Tolima)	154.233	0,0
Granada (Meta)	150.114	0,0
Ibagué (Tolima)	160.673	0,2
Lérida (Tolima)	155.387	-2,1
Saldaña (Tolima)	156.480	-2,0
Villavicencio (Meta)	153.177	0,0
Arroz Fedearroz 68, 50 kilogramos		
Aguazul (Casanare)	153.000	0,0
Espinal (Tolima)	154.233	0,0
Granada (Meta)	150.114	0,0
Ibagué (Tolima)	159.098	0,2
Lérida (Tolima)	155.387	-3,1
Saldaña (Tolima)	156.873	-1,7
Villavicencio (Meta)	153.177	-5,2
Arroz Fedearroz 733, 50 kilogramos		
Villavicencio (Meta)	153.177	0,0
Arveja Pequinegra, 454 gramos		
Cali (Valle del Cauca)	11.850	0,0
Santa Rosa de Cabal (Risaralda)	10.067	11,0
Santander de Quilichao (Cauca)	11.300	-0,4
Arveja Pequinegra, 500 gramos		
Marinilla (Antioquia)	12.813	0,0
Popayán (Cauca)	10.933	4,1
Arveja Santa Isabel, 1 kilogramo		
Bogotá, D.C.	12.389	0,0

A LA PRODUCCIÓN AGROPECUARIA

Tabla 16. Precios de material de propagación 2019 (febrero)

Productos y mercados	Precio medio febrero	Variación porcentual	Productos y mercados	Precio medio febrero	Variación porcentual
Arveja Santa Isabel, 1 kilogramo (continuación)			Cilantro Común Importado, 454 gramos (continuación)		
Chía (Cundinamarca)	17.567	10,5	Santa Rosa de Cabal (Risaralda)	18.000	-0,7
Choachí (Cundinamarca)	11.333	0,0	Cilantro Long Standing, 454 gramos		
Cúcuta (Norte de Santander)	12.500	0,0	Guática (Risaralda)	13.067	-2,5
Facatativá (Cundinamarca)	10.333	-2,2	Marinilla (Antioquia)	11.723	0,0
Pamplona (Norte de Santander)	12.000	2,9	Santa Bárbara (Antioquia)	15.350	0,0
Sogamoso (Boyacá)	13.250	-1,1	Cilantro Magnum, 454 gramos		
Subachoque (Cundinamarca)	10.417	-3,8	Andes (Antioquia)	12.467	-0,1
Arveja Santa Isabel, 454 gramos			Pitalito (Huila)	11.375	1,1
Chinácota (Norte de Santander)	11.000	n.d.	Cilantro Patimorado, 454 gramos		
Corinto (Cauca)	9.833	n.d.	Ábrego (Norte de Santander)	10.067	0,7
Avena Forrajera Cayuse, 1 kilogramo			Cúcuta (Norte de Santander)	9.400	n.d.
Belén (Boyacá)	5.755	n.d.	Duitama (Boyacá)	10.600	-2,5
Cumbal (Nariño)	5.640	-0,6	Fresno (Tolima)	12.600	-3,1
Guachucal (Nariño)	5.879	4,0	Fusagasugá (Cundinamarca)	9.000	0,0
Ipiales (Nariño)	5.850	4,5	Garzón (Huila)	11.667	n.d.
Pasto (Nariño)	5.204	0,1	Manizales (Caldas)	12.667	0,0
Pupiales (Nariño)	5.733	1,2	Pitalito (Huila)	11.520	1,1
Sogamoso (Boyacá)	5.900	0,0	Samacá (Boyacá)	12.000	1,1
Túquerres (Nariño)	5.280	0,0	Sogamoso (Boyacá)	11.400	-0,2
Avena Forrajera Cayuse, 25 kilogramos			Cilantro Patimorado, 500 gramos		
Guachucal (Nariño)	119.236	0,0	Facatativá (Cundinamarca)	8.700	-1,9
Ipiales (Nariño)	120.550	-3,3	Popayán (Cauca)	12.833	-0,5
Pupiales (Nariño)	120.440	-1,8	Espinaca híbrida 424 Improved, 454 gramos		
Villa de San Diego de Ubaté (Cundinamarca)	122.717	0,1	Duitama (Boyacá)	52.000	n.d.
Villapinzón (Cundinamarca)	114.167	-0,5	Sogamoso (Boyacá)	56.333	1,8
Calabacín Cocozelle, 454 gramos			Frijol arbustivo Calima, 1 kilogramo		
Bogotá, D.C.	49.000	0,0	Cali (Valle del Cauca)	17.680	3,0
Chipaqué (Cundinamarca)	48.000	-2,0	Corinto (Cauca)	16.667	3,1
Cebolla cabezona híbrida Yellow Granex, 454 gramos			Guadalajara de Buga (Valle del Cauca)	18.600	0,5
Bucaramanga (Santander)	316.000	0,1	Jamundí (Valle del Cauca)	17.750	-1,4
Chipaqué (Cundinamarca)	253.750	-3,1	La Unión (Valle del Cauca)	16.630	n.d.
Choachí (Cundinamarca)	258.667	-0,5	Palmira (Valle del Cauca)	17.333	n.d.
Fusagasugá (Cundinamarca)	259.000	-1,4	Pereira (Risaralda)	16.738	n.d.
Pamplona (Norte de Santander)	263.000	-3,5	Santander de Quilichao (Cauca)	18.433	n.d.
Pasto (Nariño)	269.325	2,1	Frijol arbustivo Cerinza, 1 kilogramo		
Sogamoso (Boyacá)	243.333	n.d.	Bogotá, D.C.	10.667	10,3
Sutamarchán (Boyacá)	248.333	0,3	Chía (Cundinamarca)	14.833	8,3
Cilantro Común Importado, 454 gramos			Sogamoso (Boyacá)	14.667	3,3
Belén de Umbría (Risaralda)	17.033	n.d.	Frijol arbustivo Radical, 1 kilogramo		
Medellín (Antioquia)	18.033	1,1	Chinácota (Norte de Santander)	11.775	1,3

A LA PRODUCCIÓN AGROPECUARIA

Tabla 16. Precios de material de propagación 2019 (febrero)

Productos y mercados	Precio medio febrero	Variación porcentual
Frijol arbustivo Radical, 1 kilogramo (continuación)		
Pamplona (Norte de Santander)	11.333	17,2
Frijol cargamanto Mocho, 1 kilogramo		
Medellín (Antioquia)	13.767	-1,0
San Pedro de Los Milagros (Antioquia)	12.454	6,8
Frijol enredadera Bola Roja, 1 kilogramo		
Bogotá, D.C.	13.222	0,0
Chía (Cundinamarca)	16.733	-3,8
Facatativá (Cundinamarca)	13.467	-1,0
Sogamoso (Boyacá)	16.750	3,1
Frijol enredadera Cargamanto Blanco, 1 kilogramo		
Guarne (Antioquia)	11.900	n.d.
Medellín (Antioquia)	14.200	-4,9
Santa Rosa de Osos (Antioquia)	12.333	0,0
Frijol enredadera Cargamanto Rojo, 1 kilogramo		
Armenia (Quindío)	14.000	1,2
Bogotá, D.C.	13.028	0,0
Cali (Valle del Cauca)	18.700	1,5
Dagua (Valle del Cauca)	18.500	0,0
Facatativá (Cundinamarca)	12.133	1,4
Guadalajara de Buga (Valle del Cauca)	19.267	0,6
Medellín (Antioquia)	14.200	0,5
Peñol (Antioquia)	10.167	3,4
Pereira (Risaralda)	18.663	9,9
Piendamó (Cauca)	16.167	-1,2
Rionegro (Antioquia)	10.833	n.d.
Santa Rosa de Osos (Antioquia)	12.000	-2,7
Guanábana, 100 gramos		
Arauca (Arauca)	7.667	n.d.
Araucita (Arauca)	7.500	-6,3
Saravena (Arauca)	8.375	1,3
Habichuela Lago Azul, 454 gramos		
Cali (Valle del Cauca)	18.267	-1,5
Corinto (Cauca)	19.500	5,4
Guadalajara de Buga (Valle del Cauca)	18.233	0,0
Jamundí (Valle del Cauca)	17.000	0,0
Neiva (Huila)	19.456	n.d.
Riosucio (Caldas)	16.600	-1,0
Santander de Quilichao (Cauca)	17.625	-1,7

Productos y mercados	Precio medio febrero	Variación porcentual
Habichuela Lago Azul, 500 gramos		
Bucaramanga (Santander)	23.667	2,9
Málaga (Santander)	14.000	0,0
Marinilla (Antioquia)	18.993	-0,5
Limón Tahiti (4 meses, 40 cm), unidad		
Rionegro (Antioquia)	14.833	0,0
San Gil (Santander)	3.167	0,0
Santa Bárbara (Antioquia)	11.000	0,0
Maíz amarillo Harinoso Málaga, 2 kilogramos		
San Gil (Santander)	14.667	1,1
Socorro (Santander)	13.750	0,0
Maíz amarillo híbrido Synko, 1 kilogramo		
Ábrego (Norte de Santander)	27.000	0,0
Ocaña (Norte de Santander)	27.750	-0,3
Santa Marta (Magdalena)	28.725	0,9
Sincelejo (Sucre)	27.250	n.d.
Maíz amarillo Ica V-109, 1 kilogramo		
Aguazul (Casanare)	6.667	n.d.
Barbosa (Antioquia)	6.467	1,0
Caucasia (Antioquia)	5.867	0,0
Cúcuta (Norte de Santander)	6.000	1,3
Granada (Meta)	8.333	n.d.
Neiva (Huila)	6.433	n.d.
Santa Bárbara (Antioquia)	6.875	0,0
Santa Marta (Magdalena)	6.025	0,0
Maíz amarillo Ica V-305, 1 kilogramo		
Andes (Antioquia)	6.633	n.d.
Armenia (Quindío)	5.510	-2,3
Belén de Umbría (Risaralda)	5.617	0,3
Bogotá, D.C.	6.815	5,1
Bucaramanga (Santander)	7.500	3,4
Calarcá (Quindío)	6.220	-0,3
Cali (Valle del Cauca)	5.700	2,9
Cartago (Valle del Cauca)	5.380	-0,4
Chaparral (Tolima)	6.250	-0,8
Chinácota (Norte de Santander)	6.700	0,5
Chinchiná (Caldas)	5.400	0,0
Corinto (Cauca)	5.667	3,0
Cúcuta (Norte de Santander)	6.071	0,7
Dagua (Valle del Cauca)	5.167	0,0
Guadalajara de Buga (Valle del Cauca)	5.767	-0,3

BOLETÍN MENSUAL INSUMOS Y FACTORES ASOCIADOS
A LA PRODUCCIÓN AGROPECUARIA

Tabla 16. Precios de material de propagación 2019 (febrero)

Productos y mercados	Precio medio febrero	Variación porcentual
Maíz amarillo Ica V-305, 1 kilogramo (continuación)		
Ibagué (Tolima)	6.150	2,1
Jamundí (Valle del Cauca)	5.625	5,3
La Unión (Valle del Cauca)	6.138	1,2
La Virginia (Risaralda)	4.850	0,3
Manizales (Caldas)	5.475	2,3
Medellín (Antioquia)	7.000	n.d.
Neiva (Huila)	5.529	2,0
Palmira (Valle del Cauca)	5.275	0,5
Pereira (Risaralda)	4.738	0,1
Piendamó (Cauca)	7.050	-5,1
Pitalito (Huila)	5.983	1,4
Popayán (Cauca)	7.100	-4,3
Roldanillo (Valle del Cauca)	5.367	-0,6
San Vicente de Chucurí (Santander)	7.167	-5,7
Santa Bárbara (Antioquia)	6.875	0,0
Santa Rosa de Cabal (Risaralda)	5.342	6,8
Santander de Quilichao (Cauca)	5.425	0,9
Tuluá (Valle del Cauca)	5.175	2,0
Zarzal (Valle del Cauca)	5.817	-2,5
Maíz amarillo Ica V-305, 2 kilogramos		
San Gil (Santander)	12.800	-2,5
Socorro (Santander)	13.400	-2,9
Maíz amarillo Porva Simijaca, 1 kilogramo		
El Rosal (Cundinamarca)	11.667	0,0
Fómeque (Cundinamarca)	11.833	-1,4
Sogamoso (Boyacá)	12.500	2,0
Maíz blanco criollo regional, 1 kilogramo		
Guarne (Antioquia)	5.400	n.d.
Peñol (Antioquia)	4.833	0,0
Santa Rosa de Osos (Antioquia)	5.667	-1,2
Maíz blanco Ica V-156, 1 kilogramo		
Armenia (Quindío)	5.438	0,9
Palmira (Valle del Cauca)	5.667	0,0
Tuluá (Valle del Cauca)	5.017	n.d.
Mandarina Arrayana (4 meses, 40-50 cm), unidad		
San Gil (Santander)	3.167	0,0
Santa Bárbara (Antioquia)	11.000	0,0
Mango tomy (4 meses, 35-40 cm), unidad		
Guarne (Antioquia)	15.333	-1,1

Productos y mercados	Precio medio febrero	Variación porcentual
Mango tomy (4 meses, 35-40 cm), unidad (continuación)		
San Gil (Santander)	5.000	0,0
Maracuyá, 100 gramos		
Arauca (Arauca)	15.000	n.d.
Araucuita (Arauca)	14.250	3,0
Naranja Valencia (4 meses, 40-50 cm), unidad		
Guarne (Antioquia)	15.833	-1,0
Santa Bárbara (Antioquia)	11.000	0,0
Pasto Brachiaria brizantha CV. Marandú, 1 kilogramo		
Andes (Antioquia)	32.663	-1,3
Barbosa (Antioquia)	32.333	0,0
Bucaramanga (Santander)	32.000	2,4
Cartago (Valle del Cauca)	33.605	-6,7
Caucasia (Antioquia)	25.587	-1,3
Chaparral (Tolima)	22.167	n.d.
Cúcuta (Norte de Santander)	24.875	2,1
Florencia (Caquetá)	26.333	n.d.
Garzón (Huila)	25.533	-9,1
Granada (Meta)	31.000	-3,1
Ibagué (Tolima)	28.817	-2,7
Pitalito (Huila)	25.400	-11,3
San Sebastián de Mariquita (Tolima)	23.350	-14,7
Socorro (Santander)	31.667	0,5
Tuluá (Valle del Cauca)	32.533	0,2
Villavicencio (Meta)	27.417	-11,9
Yarumal (Antioquia)	23.667	0,0
Pasto Brachiaria brizantha CV. MG-5 Xaraes-Toledo-Victoria, 1 kilogramo		
Barrancabermeja (Santander)	31.000	-2,1
Bucaramanga (Santander)	34.000	1,0
Cimitarra (Santander)	30.450	-2,6
Granada (Meta)	32.000	-15,8
Santa Rosa de Cabal (Risaralda)	30.333	n.d.
Vélez (Santander)	28.000	n.d.
Villavicencio (Meta)	36.429	4,8
Pasto Brachiaria decumbens CV. Basilisk, 1 kilogramo		
Ábrego (Norte de Santander)	24.667	0,0
Aguachica (Cesar)	39.333	0,9
Arauca (Arauca)	37.000	n.d.
Barbosa (Antioquia)	30.500	-0,5
Barrancabermeja (Santander)	29.333	0,1

A LA PRODUCCIÓN AGROPECUARIA

Tabla 16. Precios de material de propagación 2019 (febrero)

Productos y mercados	Precio medio febrero	Variación porcentual
Pasto Brachiaria decumbens CV. Basilisk, 1 kilogramo (continuación)		
Bucaramanga (Santander)	29.000	1,2
Cali (Valle del Cauca)	28.350	-6,3
Cartago (Valle del Cauca)	33.802	-0,1
Caucasia (Antioquia)	29.533	0,0
Chaparral (Tolima)	23.617	n.d.
Cimitarra (Santander)	29.333	1,1
Cúcuta (Norte de Santander)	27.250	0,0
El Carmen de Viboral (Antioquia)	34.433	n.d.
Florencia (Caquetá)	35.000	-3,7
Garzón (Huila)	26.250	-7,9
Granada (Meta)	30.250	n.d.
Ibagué (Tolima)	27.683	-5,5
La Dorada (Caldas)	25.825	-15,2
La Plata (Huila)	24.700	-4,7
Neiva (Huila)	27.767	n.d.
Palmira (Valle del Cauca)	39.500	n.d.
Pitalito (Huila)	27.975	-7,1
San Alberto (Cesar)	32.667	-1,0
San Sebastián de Mariquita (Tolima)	26.800	-6,5
San Vicente de Chucurí (Santander)	33.000	n.d.
Santander de Quilichao (Cauca)	31.800	n.d.
Socorro (Santander)	29.250	-1,7
Tuluá (Valle del Cauca)	29.000	-4,4
Villavicencio (Meta)	30.500	-5,6
Yarumal (Antioquia)	29.233	-1,5
Pasto Brachiaria dictyoneura CV. Llanero, 1 kilogramo		
Florencia (Caquetá)	74.333	-5,9
Villavicencio (Meta)	72.286	-3,5
Pasto Brachiaria humidicola, 1 kilogramo		
Barrancabermeja (Santander)	72.333	7,4
Granada (Meta)	81.000	n.d.
San Alberto (Cesar)	68.333	1,5
Villavicencio (Meta)	83.833	-5,1
Pasto Panicum maximum CV. Mombaza, 1 kilogramo		
Bosconia (Cesar)	23.000	n.d.
Bucaramanga (Santander)	33.000	0,0
Fundación (Magdalena)	31.250	-6,3
Santa Marta (Magdalena)	32.667	-3,2
Valledupar (Cesar)	29.333	-0,8
Villavicencio (Meta)	26.667	n.d.

Productos y mercados	Precio medio febrero	Variación porcentual
Pasto Panicum maximum CV. Tanzania, 1 kilogramo		
Bogotá, D.C.	37.917	-20,3
Bosconia (Cesar)	23.667	n.d.
Fundación (Magdalena)	33.750	-2,2
Valledupar (Cesar)	29.333	-0,8
Pasto Rye grass Aubade, 1 kilogramo		
Córdoba (Nariño)	9.500	4,4
Cuaspúd (Nariño)	9.125	0,0
Cumbal (Nariño)	8.700	0,0
Guachucal (Nariño)	8.560	1,2
Ipiales (Nariño)	8.767	-1,9
Pupiales (Nariño)	8.850	-1,8
Samacá (Boyacá)	9.720	1,0
Sogamoso (Boyacá)	10.733	0,0
Tunja (Boyacá)	9.600	-4,0
Túquerres (Nariño)	8.740	0,0
Pasto Rye grass Aubade, 25 kilogramos		
Chiquinquirá (Boyacá)	203.767	0,3
Guachucal (Nariño)	201.000	0,6
Ipiales (Nariño)	198.600	-3,9
Pupiales (Nariño)	203.800	-2,4
Tunja (Boyacá)	204.500	-2,0
Túquerres (Nariño)	197.625	0,1
Villa de San Diego de Ubaté (Cundinamarca)	209.133	n.d.
Pasto Rye grass Azul Orchoro, 1 kilogramo		
Belén (Boyacá)	21.940	n.d.
Guachucal (Nariño)	18.744	-1,1
Málaga (Santander)	20.625	1,2
Pasto Rye grass Besfort, 25 kilogramos		
Chiquinquirá (Boyacá)	306.725	0,0
Villa de San Diego de Ubaté (Cundinamarca)	303.800	-0,1
Pasto Rye grass Magnum, 25 kilogramos		
Túquerres (Nariño)	185.400	-3,0
Villapinzón (Cundinamarca)	179.333	n.d.
Pasto Rye grass Tetrablend 260, 1 kilogramo		
Cuaspúd (Nariño)	12.900	0,0
Ipiales (Nariño)	13.333	0,6
Pupiales (Nariño)	13.750	0,0
Túquerres (Nariño)	12.625	-7,6
Pasto Rye grass Tetrablend 260, 25 kilogramos		
Guachucal (Nariño)	309.150	1,7

A LA PRODUCCIÓN AGROPECUARIA

Tabla 16. Precios de material de propagación 2019 (febrero)

Productos y mercados	Precio medio febrero	Variación porcentual	Productos y mercados	Precio medio febrero	Variación porcentual
Pasto Rye grass Tetrablend 260, 25 kilogramos (continuación)			Trébol Rojo Gigante, 454 gramos (continuación)		
Ipiales (Nariño)	323.780	-1,0	Cumbal (Nariño)	13.840	0,0
Pupiales (Nariño)	321.780	0,1	Ipiales (Nariño)	14.350	-2,0
Perejil Liso, 454 gramos			Pupiales (Nariño)	15.033	-1,3
Bogotá, D.C.	51.518	0,0	Sogamoso (Boyacá)	16.000	0,0
Cota (Cundinamarca)	42.667	2,4	Trébol Rojo, 454 gramos		
Sandía Crimson Sweet, 100 gramos			Chocontá (Cundinamarca)	15.500	2,2
Arauca (Arauca)	15.750	n.d.	Duitama (Boyacá)	14.383	0,1
Araucquita (Arauca)	15.000	n.d.	Guachucal (Nariño)	13.270	-7,0
Trébol Blanco Gigante, 454 gramos			Samacá (Boyacá)	15.575	n.d.
Ipiales (Nariño)	17.020	-5,4	Sogamoso (Boyacá)	16.750	0,0
Pamplona (Norte de Santander)	15.333	1,1	Tunja (Boyacá)	15.000	1,1
Pupiales (Nariño)	16.520	-5,6	Zanahoria Chantenay híbrida, 250 gramos		
Sogamoso (Boyacá)	18.000	0,4	Chiquinquirá (Boyacá)	239.000	n.d.
Trébol Blanco, 454 gramos			Tunja (Boyacá)	219.000	n.d.
Cumbal (Nariño)	13.940	0,6	Ventaquemada (Boyacá)	220.000	n.d.
Guachucal (Nariño)	15.150	-2,8	Zanahoria Chantenay Red Cored, 454 gramos		
Trébol Rojo Gigante, 454 gramos			Ipiales (Nariño)	111.667	3,1
Belén (Boyacá)	14.957	n.d.	Pasto (Nariño)	107.667	-0,6
Chiquinquirá (Boyacá)	14.625	-3,6	Pupiales (Nariño)	114.333	1,9

n. d. No determinado

PRECIOS DE SERVICIOS AGRÍCOLAS



Tabla 17. Precios de servicios agrícolas 2019 (febrero)

Servicios y mercados	Precio medio febrero	Variación porcentual
Arada, hora/máquina		
Ábrego (Norte de Santander)	89.333	-2,5
Aguachica (Cesar)	79.667	-0,4
Andes (Antioquia)	55.000	10,0
Aquitania (Boyacá)	50.000	0,0
Barbosa (Santander)	46.667	3,7
Bucaramanga (Santander)	70.000	-7,9
Buesaco (Nariño)	60.000	0,0
Cachipay (Cundinamarca)	50.000	11,1
Cáqueza (Cundinamarca)	47.000	-2,1
Chipaqué (Cundinamarca)	47.000	-4,7
Chiquinquirá (Boyacá)	40.000	3,4
Chitagá (Norte de Santander)	55.000	0,0
Choachí (Cundinamarca)	50.000	2,7
Chocontá (Cundinamarca)	43.000	-8,5
Cota (Cundinamarca)	45.000	0,0
Cuaspúd (Nariño)	40.000	0,0
Cúcuta (Norte de Santander)	93.333	3,7
Cumbal (Nariño)	40.000	0,0
Duitama (Boyacá)	53.333	9,6
El Carmen de Viboral (Antioquia)	55.000	10,0
El Rosal (Cundinamarca)	55.000	26,0
El Santuario (Antioquia)	50.000	5,6
Entreríos (Antioquia)	56.250	2,3
Facatativá (Cundinamarca)	50.000	n.d.
Fómeque (Cundinamarca)	55.000	0,0
Funza (Cundinamarca)	50.000	2,7
Fusagasugá (Cundinamarca)	50.000	0,0
Garagoa (Boyacá)	58.333	0,0
Guachucal (Nariño)	40.000	0,0
Guarne (Antioquia)	55.000	0,0
Guateque (Boyacá)	50.000	0,0

Servicios y mercados	Precio medio febrero	Variación porcentual
Arada, hora/máquina (continuación)		
Ipiales (Nariño)	40.000	0,0
La Ceja (Antioquia)	55.000	0,0
La Pintada (Antioquia)	70.000	16,7
La Unión (Antioquia)	55.000	0,0
Lebrija (Santander)	82.333	7,4
Madrid (Cundinamarca)	50.000	1,4
Marinilla (Antioquia)	55.000	10,0
Medellín (Antioquia)	57.500	0,0
Moniquirá (Boyacá)	52.933	-18,6
Ocaña (Norte de Santander)	78.667	-2,5
Pacho (Cundinamarca)	48.000	4,3
Pamplona (Norte de Santander)	51.667	-4,9
Pasto (Nariño)	50.000	11,1
Peñol (Antioquia)	50.000	0,0
Piedecuesta (Santander)	63.333	7,0
Popayán (Cauca)	92.000	0,0
Pupiales (Nariño)	40.000	0,0
Ramiriquí (Boyacá)	50.000	0,0
Rionegro (Antioquia)	60.000	0,0
Samacá (Boyacá)	50.667	1,3
San Gil (Santander)	41.667	4,2
San Pedro de Los Milagros (Antioquia)	60.000	0,0
San Vicente Ferrer (Antioquia)	55.000	0,0
Santa Bárbara (Antioquia)	70.000	16,7
Santa Rosa de Osos (Antioquia)	49.000	2,1
Sibaté (Cundinamarca)	45.000	0,0
Silos (Norte de Santander)	50.000	-9,1
Socorro (Santander)	40.333	1,7
Sogamoso (Boyacá)	54.000	-8,5

BOLETÍN MENSUAL INSUMOS Y FACTORES ASOCIADOS
A LA PRODUCCIÓN AGROPECUARIA

Tabla 17. Precios de servicios agrícolas 2019 (febrero)

Servicios y mercados	Precio medio febrero	Variación porcentual	Servicios y mercados	Precio medio febrero	Variación porcentual
Arada, hora/máquina (continuación)			Bulldozer, hora/máquina (continuación)		
Sonsón (Antioquia)	55.000	10,0	Bosconia (Cesar)	128.333	-1,3
Subachoque (Cundinamarca)	43.600	-2,0	Bucaramanga (Santander)	133.333	n.d.
Sutamarchán (Boyacá)	50.000	n.d.	Cimitarra (Santander)	133.333	0,0
Tibaná (Boyacá)	50.333	0,7	Corozal (Sucre)	130.000	0,0
Toca (Boyacá)	50.000	1,4	El Carmen de Bolívar (Bolívar)	170.000	2,0
Tunja (Boyacá)	49.333	5,7	Fundación (Magdalena)	160.000	0,0
Túquerres (Nariño)	30.000	0,0	Lebrija (Santander)	138.333	4,3
Vélez (Santander)	45.000	2,3	Lorica (Córdoba)	140.000	5,0
Ventaquemada (Boyacá)	50.000	7,1	Piedecuesta (Santander)	131.667	8,2
Villa de San Diego de Ubaté (Cundinamarca)	45.000	0,0	Sabanalarga (Atlántico)	150.000	0,0
Villapinzón (Cundinamarca)	43.000	-2,3	San Alberto (Cesar)	136.000	-4,0
Yarumal (Antioquia)	48.333	7,4	Sincelejo (Sucre)	143.333	0,0
Zipaquirá (Cundinamarca)	45.000	0,0	Valledupar (Cesar)	130.000	4,0
Arada, pase/fanegada			Cinzel rígido, hora/máquina		
La Unión (Valle del Cauca)	105.000	5,0	Andes (Antioquia)	55.000	10,0
Roldanillo (Valle del Cauca)	115.333	3,6	Aquitania (Boyacá)	50.000	0,0
Zarzal (Valle del Cauca)	108.333	0,0	Belén (Boyacá)	55.000	0,0
Arada, pase/hectárea			Chocontá (Cundinamarca)	43.000	-8,5
Campoalegre (Huila)	150.000	7,1	Cota (Cundinamarca)	45.000	-0,4
Cereté (Córdoba)	250.000	0,0	El Carmen de Viboral (Antioquia)	55.000	10,0
Corozal (Sucre)	250.000	1,4	El Rosal (Cundinamarca)	55.000	26,0
Cuaspúd (Nariño)	131.667	0,0	Entreríos (Antioquia)	56.250	2,3
Cumbal (Nariño)	130.000	0,0	Facatativá (Cundinamarca)	50.000	0,0
El Carmen de Bolívar (Bolívar)	286.667	-0,6	Garagoa (Boyacá)	58.333	0,0
Fundación (Magdalena)	150.000	0,0	La Pintada (Antioquia)	70.000	16,7
Galeras (Sucre)	150.000	0,0	Marinilla (Antioquia)	55.333	10,7
Garzón (Huila)	156.667	6,8	Medellín (Antioquia)	57.500	0,0
Guadalajara de Buga (Valle del Cauca)	144.000	-2,9	Ramiriquí (Boyacá)	50.000	0,0
Jamundí (Valle del Cauca)	109.333	n.d.	Sabanalarga (Atlántico)	80.000	0,0
La Plata (Huila)	200.000	0,0	Samacá (Boyacá)	50.667	1,3
Magangué (Bolívar)	150.000	0,0	San Gil (Santander)	41.667	0,0
Montería (Córdoba)	190.000	1,8	Santa Bárbara (Antioquia)	70.000	16,7
Palmira (Valle del Cauca)	139.333	-2,8	Santa Rosa de Osos (Antioquia)	49.000	2,1
Sabanalarga (Atlántico)	183.333	0,0	Sibaté (Cundinamarca)	45.000	0,0
Sincelejo (Sucre)	246.667	-1,3	Sibundoy (Putumayo)	40.000	0,0
Tuluá (Valle del Cauca)	146.667	-1,1	Socorro (Santander)	40.000	0,0
Valledupar (Cesar)	160.000	0,0	Subachoque (Cundinamarca)	43.600	-2,0
Bulldozer, hora/máquina			Sutamarchán (Boyacá)	50.000	n.d.
Agustín Codazzi (Cesar)	130.000	0,0	Tibaná (Boyacá)	50.000	0,0
Barrancabermeja (Santander)	128.333	1,3	Toca (Boyacá)	50.000	1,4

A LA PRODUCCIÓN AGROPECUARIA

Tabla 17. Precios de servicios agrícolas 2019 (febrero)

Servicios y mercados	Precio medio febrero	Variación porcentual	Servicios y mercados	Precio medio febrero	Variación porcentual
Cinzel rígido, hora/máquina (continuación)			Combinada llanta (Granel), tonelada (continuación)		
Tunja (Boyacá)	49.333	5,7	Jamundí (Valle del Cauca)	99.000	1,4
Ventaquemada (Boyacá)	50.000	7,1	Valledupar (Cesar)	90.000	0,0
Villa de San Diego de Ubaté (Cundinamarca)	45.000	0,0	Combinada oruga (Granel) + Góndola, tonelada		
Villapinzón (Cundinamarca)	43.000	-2,3	Aguazul (Casanare)	100.000	0,0
Yarumal (Antioquia)	48.333	7,4	Paz de Ariporo (Casanare)	85.667	0,8
Zipaquirá (Cundinamarca)	45.000	0,0	Trinidad (Casanare)	95.667	-0,3
Cinzel rígido, pase/fanegada			Valledupar (Cesar)	110.000	0,0
La Unión (Valle del Cauca)	105.000	5,0	Villanueva (Casanare)	85.000	0,0
Roldanillo (Valle del Cauca)	111.000	5,0	Yopal (Casanare)	100.000	0,0
Zarzal (Valle del Cauca)	119.000	0,6	Fumigación aérea, vuelo/hectárea		
Cinzel rígido, pase/hectárea			Aguazul (Casanare)	38.000	0,9
Cereté (Córdoba)	200.000	1,7	Agustín Codazzi (Cesar)	49.000	-2,0
Cuaspúd (Nariño)	130.000	-1,3	Granada (Meta)	38.333	-2,5
Cumbal (Nariño)	123.333	0,0	Paz de Ariporo (Casanare)	36.333	-1,8
Valledupar (Cesar)	130.000	0,0	Puerto López (Meta)	32.667	1,0
Cinzel vibratorio, hora/máquina			Trinidad (Casanare)	38.000	0,9
Chocontá (Cundinamarca)	43.000	-8,5	Villanueva (Casanare)	35.333	1,0
Facatativá (Cundinamarca)	50.000	0,0	Villavicencio (Meta)	34.333	0,0
Samacá (Boyacá)	50.667	1,3	Yopal (Casanare)	38.333	1,8
Tibaná (Boyacá)	50.000	0,0	Pulidor, hora/máquina		
Ventaquemada (Boyacá)	50.000	7,1	Ábrego (Norte de Santander)	79.000	-3,3
Cinzel vibratorio, pase/hectárea			Aguachica (Cesar)	89.333	-0,7
Cereté (Córdoba)	171.667	0,0	Aguazul (Casanare)	70.000	0,0
Cuaspúd (Nariño)	131.667	0,0	Cota (Cundinamarca)	45.000	-0,4
Cumbal (Nariño)	123.333	0,0	Cúcuta (Norte de Santander)	85.000	0,0
Valledupar (Cesar)	110.000	0,0	El Rosal (Cundinamarca)	55.000	33,1
Combinada llanta (Bulto) + Zorrillo, bulto			Ocaña (Norte de Santander)	79.000	-2,9
Espinal (Tolima)	2.978	1,1	Paz de Ariporo (Casanare)	75.000	-1,3
Lérida (Tolima)	3.100	2,5	San Gil (Santander)	41.000	0,8
Saldaña (Tolima)	3.325	2,3	Socorro (Santander)	40.667	2,5
Valledupar (Cesar)	5.000	0,0	Subachoque (Cundinamarca)	43.600	-2,0
Combinada llanta (Granel) + Góndola, tonelada			Trinidad (Casanare)	80.000	0,0
Aguazul (Casanare)	90.000	0,0	Pulidor, pase/fanegada		
Cereté (Córdoba)	86.667	8,3	La Unión (Valle del Cauca)	103.333	5,1
Espinal (Tolima)	46.333	0,4	Roldanillo (Valle del Cauca)	120.000	9,1
Granada (Meta)	50.000	-25,0	Zarzal (Valle del Cauca)	120.667	1,4
Puerto López (Meta)	65.000	5,4	Pulidor, pase/hectárea		
Valledupar (Cesar)	100.000	0,0	Cereté (Córdoba)	86.667	0,0
Villavicencio (Meta)	71.667	4,9	Espinal (Tolima)	60.000	0,0
Combinada llanta (Granel), tonelada			Palmira (Valle del Cauca)	140.000	1,2
Cereté (Córdoba)	80.000	0,0	Valledupar (Cesar)	90.000	0,0

A LA PRODUCCIÓN AGROPECUARIA

Tabla 17. Precios de servicios agrícolas 2019 (febrero)

Servicios y mercados	Precio medio febrero	Variación porcentual	Servicios y mercados	Precio medio febrero	Variación porcentual
Rastrillo, hora/máquina (continuación)			Renovador de praderas, hora/máquina (continuación)		
Santa Rosa de Osos (Antioquia)	49.000	2,1	Sibaté (Cundinamarca)	45.000	0,0
Sibaté (Cundinamarca)	45.000	0,0	Sogamoso (Boyacá)	54.000	-8,5
Sogamoso (Boyacá)	54.000	-8,5	Valledupar (Cesar)	110.000	0,0
Subachoque (Cundinamarca)	43.600	-2,0	Villa de San Diego de Ubaté (Cundinamarca)	45.000	0,0
Sutamarchán (Boyacá)	50.000	n.d.	Villapinzón (Cundinamarca)	43.000	-2,3
Tibaná (Boyacá)	49.667	-0,7	Retroexcavadora de llanta, hora/máquina		
Toca (Boyacá)	50.000	1,4	Barrancabermeja (Santander)	120.000	-12,2
Tunja (Boyacá)	49.333	5,7	Cereté (Córdoba)	120.000	0,0
Vélez (Santander)	43.333	-3,0	Lebrija (Santander)	150.000	7,1
Ventaquemada (Boyacá)	50.000	7,1	Lorica (Córdoba)	123.333	2,8
Villa de San Diego de Ubaté (Cundinamarca)	45.000	0,0	Sabana de Torres (Santander)	118.333	0,0
Villapinzón (Cundinamarca)	43.000	-2,3	San Alberto (Cesar)	125.000	0,0
Yarumal (Antioquia)	48.333	7,4	Socorro (Santander)	84.000	3,3
Zipaquirá (Cundinamarca)	45.000	0,0	Valledupar (Cesar)	110.000	0,0
Rastrillo, pase/hectárea			Retroexcavadora de oruga, hora/máquina		
Corozal (Sucre)	100.000	0,0	Agustín Codazzi (Cesar)	120.000	9,1
El Carmen de Bolívar (Bolívar)	150.000	-4,3	Bosconia (Cesar)	133.333	-1,2
Espinal (Tolima)	60.000	0,0	Bucaramanga (Santander)	155.000	n.d.
Galeras (Sucre)	120.003	0,0	Cimitarra (Santander)	141.667	-1,2
Granada (Meta)	65.000	8,3	Fundación (Magdalena)	146.667	-2,2
Guadalajara de Buga (Valle del Cauca)	145.333	-2,0	Lebrija (Santander)	143.333	-9,1
Ibagué (Tolima)	81.667	6,5	Piedecuesta (Santander)	131.667	-1,7
Lérida (Tolima)	73.333	4,8	Sabanalarga (Atlántico)	140.000	-1,2
Lorica (Córdoba)	96.667	-3,3	Romel, pase/hectárea		
Magangué (Bolívar)	120.000	0,0	Cereté (Córdoba)	106.667	6,7
Montería (Córdoba)	98.333	0,0	Sabanalarga (Atlántico)	171.667	1,0
Puerto López (Meta)	68.333	-6,8	Tuluá (Valle del Cauca)	133.333	n.d.
Sabana de Torres (Santander)	69.333	-1,0	Valledupar (Cesar)	120.000	0,0
Sabanalarga (Atlántico)	180.000	0,0	Rotospeed, hora/máquina		
Saldaña (Tolima)	75.000	0,0	Paz de Ariporo (Casanare)	75.000	0,0
Sincelejo (Sucre)	110.000	0,0	San Gil (Santander)	42.000	0,0
Valledupar (Cesar)	110.000	0,0	Socorro (Santander)	40.000	0,0
Villanueva (Casanare)	90.000	0,0	Rotospeed, pase/hectárea		
Villavicencio (Meta)	71.667	2,4	Ábrego (Norte de Santander)	78.333	-2,1
Yopal (Casanare)	90.667	0,7	Aguachica (Cesar)	77.670	-3,7
Renovador de praderas, hora/máquina			Aguazul (Casanare)	71.000	1,4
Belén (Boyacá)	55.000	0,0	Cúcuta (Norte de Santander)	91.667	1,9
Chocontá (Cundinamarca)	43.000	-8,5	Neiva (Huila)	63.333	5,6
Duitama (Boyacá)	53.333	9,6	Ocaña (Norte de Santander)	83.333	-2,0
Facatativá (Cundinamarca)	50.000	0,0	Valledupar (Cesar)	90.000	0,0

A LA PRODUCCIÓN AGROPECUARIA

Tabla 17. Precios de servicios agrícolas 2019 (febrero)

Servicios y mercados	Precio medio febrero	Variación porcentual	Servicios y mercados	Precio medio febrero	Variación porcentual
Rotospeed, pase/hectárea (continuación)			Sembradora, hora/máquina		
Villanueva (Casanare)	85.000	0,0	Agustín Codazzi (Cesar)	96.000	5,2
Yopal (Casanare)	85.000	0,0	Cereté (Córdoba)	103.333	14,8
Rotovator, hora/máquina			Sembradora, pase/hectárea		
Andes (Antioquia)	55.000	10,0	Campoalegre (Huila)	93.333	12,0
Belén (Boyacá)	55.000	0,0	Espinal (Tolima)	74.250	0,0
Cachipay (Cundinamarca)	51.333	6,9	La Plata (Huila)	100.000	0,0
Chiquinquirá (Boyacá)	40.000	3,4	Lorica (Córdoba)	116.667	16,7
Chitagá (Norte de Santander)	55.000	0,0	Subsolador, hora/máquina		
Chocontá (Cundinamarca)	43.000	-8,5	Aquitania (Boyacá)	50.000	0,0
Cota (Cundinamarca)	45.000	-0,4	Chocontá (Cundinamarca)	43.000	-8,5
El Carmen de Viboral (Antioquia)	55.000	10,0	El Carmen de Viboral (Antioquia)	55.000	10,0
El Rosal (Cundinamarca)	55.000	20,4	El Santuario (Antioquia)	50.333	4,1
El Santuario (Antioquia)	51.667	5,4	Marinilla (Antioquia)	55.333	10,7
Entrerriós (Antioquia)	56.250	2,3	Samacá (Boyacá)	50.667	1,3
Facatativá (Cundinamarca)	50.000	0,0	Tibaná (Boyacá)	50.000	0,0
Garagoa (Boyacá)	58.333	0,0	Tunja (Boyacá)	49.333	5,7
Guarne (Antioquia)	55.000	0,0	Ventaquemada (Boyacá)	50.000	3,4
Guateque (Boyacá)	50.000	0,0	Villa de San Diego de Ubaté (Cundinamarca)	45.000	0,0
La Ceja (Antioquia)	55.000	0,0	Villapinzón (Cundinamarca)	43.000	-2,3
La Pintada (Antioquia)	70.000	16,7	Zipaquirá (Cundinamarca)	45.000	0,0
La Unión (Antioquia)	55.000	0,0	Subsolador, pase/hectárea		
Marinilla (Antioquia)	55.333	10,7	Corinto (Cauca)	153.333	n.d.
Medellín (Antioquia)	57.500	0,0	La Plata (Huila)	146.667	-0,6
Pamplona (Norte de Santander)	51.667	-1,9	Montería (Córdoba)	158.333	1,1
Ramiriquí (Boyacá)	50.000	3,4	Valledupar (Cesar)	170.000	3,0
Rionegro (Antioquia)	60.000	0,0	Surcadora, hora/máquina		
Samacá (Boyacá)	50.667	1,3	Cachipay (Cundinamarca)	48.667	1,4
San Pedro de Los Milagros (Antioquia)	60.000	0,0	Cáqueza (Cundinamarca)	47.000	-2,1
San Vicente Ferrer (Antioquia)	56.000	1,8	Chipaqué (Cundinamarca)	47.000	-4,7
Santa Bárbara (Antioquia)	70.000	16,7	Chiquinquirá (Boyacá)	40.000	3,4
Santa Rosa de Osos (Antioquia)	49.000	2,1	Choachí (Cundinamarca)	47.667	-2,1
Sibaté (Cundinamarca)	45.000	0,0	Cota (Cundinamarca)	45.000	-0,4
Sibundoy (Putumayo)	60.000	0,0	El Rosal (Cundinamarca)	55.000	34,1
Sogamoso (Boyacá)	54.000	-8,5	Fómeque (Cundinamarca)	54.333	-1,2
Subachoque (Cundinamarca)	43.600	-2,0	Fundación (Magdalena)	120.000	0,0
Tibaná (Boyacá)	50.167	0,3	Funza (Cundinamarca)	50.000	2,7
Tunja (Boyacá)	49.333	5,7	Fusagasugá (Cundinamarca)	50.000	0,0
Valledupar (Cesar)	90.000	0,0			
Ventaquemada (Boyacá)	50.000	11,1			
Villapinzón (Cundinamarca)	43.000	-2,3			
Yarumal (Antioquia)	48.333	7,4			

A LA PRODUCCIÓN AGROPECUARIA

Tabla 17. Precios de servicios agrícolas 2019 (febrero)

Servicios y mercados	Precio medio febrero	Variación porcentual
Surcadora, hora/máquina (continuación)		
Madrid (Cundinamarca)	50.000	1,4
Pacho (Cundinamarca)	48.000	4,3
Subachoque (Cundinamarca)	43.600	-2,0
Villa de San Diego de Ubaté (Cundinamarca)	45.000	0,0
Surcadora, pase/hectárea		
Garzón (Huila)	86.667	4,0
La Plata (Huila)	146.667	-0,6
Neiva (Huila)	83.333	13,6

Servicios y mercados	Precio medio febrero	Variación porcentual
Yunta de bueyes, día		
Buesaco (Nariño)	60.000	20,0
Chinácota (Norte de Santander)	88.667	-1,5
Cuaspúd (Nariño)	71.667	0,0
Málaga (Santander)	75.000	9,8
Pasto (Nariño)	50.000	0,0
Túquerres (Nariño)	50.000	0,0

n. d. No determinado



@DANE_Colombia



/DANEColombia



/DANEColombia



@DANEColombia

SIPSA Sistema de Información de Precios y Abastecimiento del Sector Agropecuario

www.dane.gov.co