

El cultivo de la granadilla (*Passiflora ligularis* Juss.), y los efectos de la temporada seca.



Fuente: Imagen tomada de illariagroindustria.com

La granadilla es una especie frutal que pertenece a la familia de las Pasifloráceas, es de hábito trepador y originaria de la cordillera de los Andes; sus frutos poseen semillas rodeadas por un arilo dulce. Es un producto con gran participación en el mercado nacional e internacional, destinado al consumo como fruta fresca y muy apreciado por sus características organolépticas (Miranda, 2012 citado por Fernández et al., 2014).

Según la Encuesta Nacional Agropecuaria, ENA (DANE, 2016), durante el año 2015 en Colombia se obtuvo una producción de 49.353 toneladas de granadilla, con rendimientos promedios de 9,3 toneladas por hectárea al año; el departamento del Huila fue el principal productor, con 29.854 toneladas, seguido por los departamentos de Antioquia, Nariño y Cundinamarca, entre otros.

En el presente artículo se describe el comportamiento climático y la disponibilidad hídrica durante el periodo de enero a mayo de 2016; las condiciones agroecológicas para el cultivo de la granadilla; el comportamiento fenológico y la ecofisiología de dicha fruta; desórdenes fisiológicos en el cultivo durante la temporada seca, como golpe de sol, caída de estructuras florales, cuarteamiento de frutos y deficiencias nutricionales.

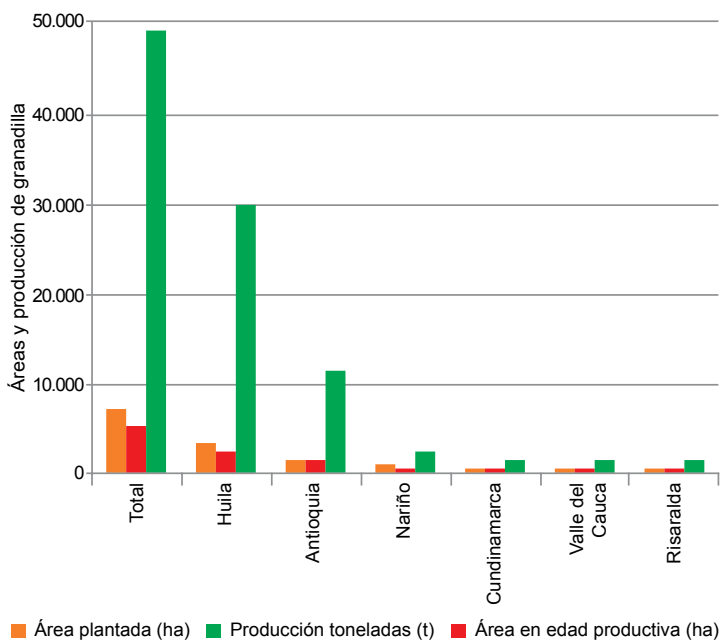
lógicos en el cultivo durante la temporada seca, como golpe de sol, caída de estructuras florales, cuarteamiento de frutos y deficiencias nutricionales.

Comportamiento climático y disponibilidad hídrica durante el periodo de enero a mayo de 2016

Según el Ministerio de Agricultura y Desarrollo Rural, MADR (2016), y de acuerdo con los boletines agroclimáticos números 13 al 18, correspondientes a los meses de enero a junio, durante el mes de enero, e incluso hasta la tercera semana de febrero, en el centro y sur de la región Andina (Norte de Santander, Boyacá, Cundinamarca, sur de Antioquia, Tolima, Huila, y montañas del Valle, Cauca y Nariño) se mantuvieron las condiciones climáticas secas a muy secas.

Por otra parte, en la última semana de febrero y durante el mes de marzo se presentaron algunas lluvias, incre-

Gráfico 1. Producción de granadilla en Colombia 2015



Fuente: DANE-ENA, 2016

CONTENIDO

El cultivo de la granadilla (<i>Passiflora ligularis</i> Juss.), y los efectos de la temporada seca.	pág. 1
Precios de insumos agrícolas	10
Precios de insumos pecuarios	58

Precios de material de propagación	pág. 89
Precios de jornales	91
Precios de especies productivas	94
Tarifa energía residencial	98

Figura 1. Cultivo de granadilla



Fuente: Imagen tomada de andina.com.pe

mentando la disponibilidad hídrica en algunos sectores del centro y sur de la región Andina (Cauca, Huila, Tolima, eje cafetero, Santander, Cundinamarca y sectores de Antioquia); sin embargo, se mantuvo la condición de disponibilidad de agua en el suelo de semiseca y seca. Posteriormente, hacia los últimos días de los meses de abril y mayo, la disponibilidad de agua en el suelo alcanzó el rango de entre húmedo y muy húmedo en gran parte del país.

El anterior comportamiento climático de sequía y déficit de humedad en el suelo, principalmente hasta el mes de marzo, al que han estado sometidos los cultivos de granadilla en plena producción y en especial en el departamento del Huila como el principal productor de esta fruta en el país, podría haber ocasionado efectos negativos sobre la floración, formación del fruto, llenado y maduración, lo cual podría afectar los rendimientos en la producción y la calidad de la fruta.

Condiciones agroecológicas para el cultivo de la granadilla

«Debido a que el desarrollo de la planta está influenciado directa o indirectamente por variables ambientales (Schaffery Andersen, 1994), las propiedades del suelo y las interacciones con los organismos cercanos (Pérez-Martínez y Melgarejo, 2012), es importante entender la respuesta fisiológica de las plantas frente al ambiente, lo que se conoce como ecofisiología (Solarte et al., 2010; Lambers et al., 2008). Cada factor externo influye en la respuesta fisiológica de las plantas al ambiente, es así

que los estudios ecofisiológicos pueden determinar las condiciones más adecuadas para poder establecer un cultivo, ya que las condiciones que ofrezcan un mínimo de estrés permiten lograr un alto rendimiento y mejor calidad del producto» (Fischer et al., 2009, citados por Fernández et al., 2014: 208).

En razón a lo anterior, el buen desarrollo del cultivo de granadilla depende de su potencial genético y de la calidad del sitio en donde se establezca. La calidad del sitio resulta de la combinación de los factores climáticos y de suelos, los que definen las zonas aptas para el cultivo; los factores climáticos como la temperatura del aire y del suelo, la intensidad lumínica, el fotoperiodo, la precipitación, la humedad relativa, el rocío y el granizo, la sequía, los vientos y las concentraciones de gases en la atmósfera condicionan el comportamiento fisiológico del cultivo (Fischer et al., 2009, citados por Melgarejo et al., 2015).

Precipitación: La granadilla requiere precipitaciones entre 2200 y 3200 milímetros de lluvia, bien distribuidas durante el año. Esto corresponde a un consumo promedio de 4 milímetros de agua por planta durante el día, bajo condiciones de humedad relativa entre 80 y 90% (Castro, 2001, y Miranda, 2012, citados por Melgarejo et al., 2015). Este requerimiento es debido a que la granadilla presenta sus fases de floración y fructificación durante todo el año. Cuando se presentan condiciones de sequía o déficit hídrico durante las fases críticas, como la brotación de yemas florales, la fecundación, el cuajado y el llenado de los frutos, estos se quedan pequeños o se caen (Rivera et al., 2002, y Fischer et al., 2009, citados por Melgarejo et al., 2015). Por otra parte, en condiciones de humedad relativa o del ambiente del 70 al 80%, se favorece la viabilidad del polen, la receptividad floral y la presencia de agentes polinizadores como abejorros o abejas, logrando así una polinización y una fecundación uniformes del cultivo; los efectos de una baja humedad relativa menor al 40%, acompañada de vientos calurosos, causan la deshidratación de la superficie estigmática, la marchitez de flores, la muerte de brotes tiernos y la disminución de la fotosíntesis por el cierre de los estomas¹ (Miranda, 2012, citado por Melgarejo et al., 2015).

Temperatura: La granadilla se comporta muy bien en temperaturas que oscilan entre los 16 y 24 °C con un óptimo entre 16 y 18 °C (Fischer, G., s. f.). En los cultivos de granadilla, las temperaturas mayores a 20 °C por

¹ Estomas: Células ubicadas en la epidermis de la planta, especialmente en las hojas, que se abren o cierran permitiendo el intercambio gaseoso del ambiente interior de la planta con el exterior.

Tabla 1. Demanda agroecológica del cultivo de granadilla (*Passiflora ligularis* Juss) en Colombia

Factor	Rango	Observaciones
ALTITUD SOBRE EL NIVEL DEL MAR	1.700-2.100 msnm	Por debajo de 1.700 metros aumentan los problemas de plagas, y disminuye el tamaño de los frutos; por encima de 2.100 aumentan los problemas fungosos disminuyendo el volumen y números de cosechas por año.
TEMPERATURA	18 a 20 °C	Temperaturas más bajas conllevan a una mayor durabilidad de la planta, pero con un crecimiento lento y baja producción. Temperaturas superiores aumentan el estrés hídrico e incrementan los requerimientos nutricionales.
LUMINOSIDAD	6 horas de brillo solar	Cuando se siembra en zonas con menor brillo solar, la coloración de la corteza de los frutos es pálida y pierde atracción en el mercado.
PRECIPITACIÓN	1.500-2.000 mm/año	Para una buena floración y formación de frutos de buen tamaño se requiere de periodos de lluvia bien distribuidos. Sin embargo, se hace indispensable la instalación de sistemas de riego, dadas las épocas prolongadas de las temporadas secas que generan aborto floral y comprometen el tamaño del fruto.
VIENTOS	Menor de 30 km por hora	Vientos mayores, además de ocasionar resecaamiento del follaje, pueden ocasionar caída del sistema de tutorado.
HUMEDAD RELATIVA	70-80%	Zonas de mayor humedad aumentan los problemas fungosos, y zonas de menor humedad conllevan a abortos florales. Sin embargo, en cultivos donde no se realizan podas oportunas y deshojes se genera un microclima que favorece el desarrollo de enfermedades e incluso la incidencia de algunas plagas como las moscas del ovario.
pH DEL SUELO	6,0 a 6,5	De acuerdo con el resultado de los análisis de suelo, se deberá encalar cuando el pH es inferior al rango óptimo.
TOPOGRAFÍA	Sin relieves	La granadilla se desarrolla tanto en terrenos planos como pendientes. Se recomiendan terrenos con inclinaciones ligeras.
SUELOS	Francos (F)	No soporta suelos encharcables y pesados; se requieren suelos ricos en materia orgánica, con buen drenaje y aireación.
RADIACIÓN FOTOSINTÉTICAMENTE ACTIVA (PAR)	1.267 a 1.474 $\mu\text{mol fotones}/\text{m}^2\text{s}^{(2)}$	Conocida como la cantidad de radiación que es capaz de producir actividad fotosintética en las plantas, que permite que los cultivos prosperen adecuadamente.

Fuente: Melgarejo et al., 2015.

una parte ocasionan un mayor estrés hídrico, aumentando considerablemente las necesidades de agua y de fertilizante; y por otra, acortan la duración del ciclo de vida del cultivo (Melgarejo et al., 2015).

Luminosidad: Influye sobre el desarrollo de la granadilla, interviniendo en procesos como la diferenciación de primordios florales, la floración y la coloración del fruto, por la formación de azúcares y síntesis de pigmentos (Rivera et al., 2002, y Fischer et al., 2009, citados por Melgarejo et al., 2015).

Suelos: Las características físicas del suelo influyen directamente en el desarrollo del cultivo, siendo las más limitantes la pendiente, la profundidad efectiva, la estructura y el drenaje natural. El cultivo de la granadilla se puede establecer en suelos planos con pendientes de 3 a 7% e inclinados con pendientes menores al 30%, dado que en terrenos con pendientes mayores se dificulta la instalación del sistema de tutorado y demás labores del cultivo (Miranda, 2012, citado por Melgarejo

et al., 2015). Por otra parte, la planta de granadilla requiere de suelos con una profundidad efectiva mínima de 30 centímetros; texturas livianas francas (F), franco-arenosas (FA) o franco-arcillosas (FAR); bien drenados y pH de 5,5 a 6,5. Es de anotar que el tipo de arcilla, el contenido de materia orgánica, la retención de humedad, entre otras características físicas del suelo, afectan la disponibilidad de nutrientes para las plantas; además, la genética de la planta, los microorganismos, la temperatura, el agua y el pH del suelo afectan su absorción (Salas, 2002, citado por Melgarejo et al., 2015).

Comportamiento fenológico de la granadilla

La fenología es la ciencia que estudia los fenómenos biológicos que se presentan periódicamente acomodados a ritmos estacionales y que tienen relación con el clima y el curso anual del tiempo atmosférico en un determinado lugar (García, 2006, citado por Melgarejo et al., 2015).

La granadilla es una especie vegetal semiperenne³; por consiguiente, se presentan superposiciones de etapas

² $\mu\text{mol fotones}/\text{m}^2\text{s}$: Corresponde al número de fotones de una longitud de onda incidente por unidad de área y por unidad de tiempo, y se utiliza para describir la radiación fotosintéticamente activa (PAR) en un rango de 400 a 700 nanómetros de longitud de onda.

³ Semiperenne: Se refiere a plantas o cultivos cuyo ciclo de siembra a cosecha final es superior a un año e inferior a 6, lográndose obtener en esta forma varios cortes o cosechas.

Figura 2. Ciclo de transición de floración y formación de frutos



Fuente: Imagen tomada de agenciadenoticias.unal.edu.co

vegetativas y reproductivas. En cultivos comerciales se superponen tres ciclos, cuya duración dependerá de las condiciones climáticas prevalecientes en la zona y el manejo del cultivo: ciclo 1, final de la maduración de los frutos; ciclo 2, transición de la floración a la formación de los frutos, y ciclo 3, desarrollo de nuevas ramas reproductivas (Rivera et al., citados por Melgarejo, et al., 2015).

- **Estados fenológicos bajo condiciones de vivero:**

Estado de crecimiento 0: Tiene una duración de 20 días en promedio, después de la siembra, concluyendo con la emergencia de los cotiledones sobre la superficie del suelo.

Estado de crecimiento 1: Se presenta generalmente hasta el día 63 después de la siembra, cuando se da la aparición del primer zarcillo acompañando a alguna hoja comprendida entre la novena y treceava hoja del tallo principal; esta etapa marca el momento para adelantar el trasplante de la plántula al sitio definitivo del cultivo e inicio de la conducción de la planta hacia el sistema de soporte.

- **Fenología en la etapa vegetativa de la granadilla:** Durante esta etapa se presentan los siguientes tres estados, que corresponden al desarrollo:

Estado 2, desarrollo de hojas.

Estado 3, ramificación lateral.

Estado 4, alargamientos del tallo principal.

Son necesarios 290 días después del trasplante para producir la transición entre el estado vegetativo y el reproductivo, marcada por el inicio de la emisión de ramas secundarias o productivas.

- **Fenología en la etapa reproductiva de la granadilla:** El desarrollo reproductivo de la granadilla comprende la formación de las estructuras florales, floración, crecimiento y maduración de los frutos.

Estados 5 y 6: Aparición y desarrollo del órgano floral de la granadilla; este proceso tiene lugar principalmente en las ramas secundarias de los cultivos de primer ciclo de producción y en las ramas secundarias, terciarias y cuaternarias para los cultivos de granadilla en pleno estado productivo. Los intervalos de tiempo se establecen a partir de la emergencia del botón floral hasta llegar a la plena floración o antesis⁴, la cual se alcanza entre los 375 y 380 días después del trasplante al sitio definitivo o a los 84 días después de la brotación del botón floral, culminando con el cuajado de los frutos.

Estado 7: Corresponde al crecimiento y maduración de los frutos, proceso que se inicia con la presencia de los primeros frutos tres días después de la antesis, hasta alcanzar la maduración plena de recolección a los 92 días después de la finalización de la floración o antesis (Melgarejo et al., 2015).

Figura 3. Floración de la granadilla



Fuente: Imagen tomada de agenciadenoticias.unal.edu.co

⁴Antesis: Corresponde al tiempo de expansión de una flor hasta que está completamente desarrollada y en estado funcional, durante el cual ocurre el proceso de polinización.

Figura 4. Crecimiento y maduración de los frutos



Fuente: Imagen tomada de agenciadenoticias.unal.edu.co

Ecofisiología de la granadilla

La ecofisiología estudia el funcionamiento de las plantas, en su interacción con el ambiente, así como los procesos de aclimatación, adaptación, tolerancia o mecanismos de la planta frente al estrés biótico⁵ y abiótico⁶ (Melgarejo, et al., 2015). Por su parte, los procesos fisiológicos más importantes para evaluar la respuesta de las plantas a las condiciones ambientales son la fotosíntesis y la transpiración, las cuales son fuertemente controladas por factores ambientales como la luz y la temperatura, pudiendo reducir la asimilación de CO₂, afectando el proceso de la fotosíntesis y, por tanto, la reducción en la producción de carbohidratos (Zhou et al., 2014; Stasik y Jones, 2007 citados por Fernández, et al., 2014). Por otra parte, cuando la transpiración no se puede controlar y la disponibilidad de agua es baja en el suelo, disminuye el contenido de agua en la planta y esto, a su vez, genera la pérdida de la turgencia⁷, el marchitamiento, la disminución del alargamiento celular, el cierre de los estomas y la reducción de la fotosíntesis (Shao et al., 2008, citados por Melgarejo et al., 2015).

En cuanto al déficit hídrico, Christmann et al., 2007, citados por Melgarejo et al., 2015, encontraron en investigaciones recientes que la señal para el cierre de los estomas viene de las raíces y que, por tanto, depende

principalmente del contenido de agua del suelo. Así mismo, Fischer et al. (2009) señalan que los efectos graves por déficit hídrico se dan cuando el suelo presenta un potencial hídrico por debajo de -0,07 MPa⁸; en otras palabras, cuando el suelo se seca, alcanzando el punto de marchitez permanente⁹, se reduce el paso de agua del suelo a la planta originando el déficit hídrico y, por consiguiente, el cierre de los estomas (Domec et al., 2010; Dodd y Davies, 2010, citados por Pérez, L.V., et al., 2010). En consecuencia, el estrés hídrico afecta el crecimiento y la productividad de las cosechas; debido a esto y a la intensificación de los períodos de sequía por el cambio climático global, se hace necesario anticipar las consecuencias del déficit hídrico en los cultivos, con el objeto de diseñar sistemas de cultivo más eficientes (Damour et al., 2010, citado por Pérez, L. V., et al., 2010).

La gran mayoría de las pasifloráceas no toleran épocas de sequía prolongada sin contar con un sistema de riego suplementario. Es de anotar que la poca tolerancia a la sequía se debe a sus raíces fibrosas superficiales, lo que puede incidir en una poca inducción floral y en la caída de frutos, e incluso llegar en muchos casos a la defoliación de la planta; en igual sentido, la baja producción de frutos en condiciones de estrés hídrico es más probable que se deba a la reducida iniciación de botones florales que a la caída prematura de flores y frutos. Por consiguiente, las plantas de granadilla expuestas al estrés hídrico disminuyen el área foliar, el número de hojas por planta, el crecimiento longitudinal de las ramas y la relación entre la parte aérea y la raíz (Casierra-Posada y Roa, 2007, citados por Fischer, G., s. f.). Presentando un mayor incremento de la raíz como estrategia para obtener un mayor volumen de agua del suelo y, de manera simultánea, una menor superficie foliar para reducir la tasa de transpiración (Fischer, G., sf).

En igual sentido, los efectos resultantes de la combinación de vientos secos y temperaturas altas influyen en una mayor tasa de transpiración, deshidratación de los nuevos brotes y reducción del crecimiento de la planta (Rivera et al., 2002, citado por Fischer, G., s. f.). Así mismo, ocasionan daños mecánicos a las flores, desecando prematuramente el estigma¹⁰ y el estilo¹¹, afectando el desarrollo del tubo polínico y la germinación del polen (Fischer, G., sf).

⁵ Estrés biótico: Condición ocasionada por la presencia de animales, plantas o humanos.

⁶ Estrés abiótico: Afectación generada por condiciones adversas como el déficit hídrico, temperatura, radiación solar, vientos, entre otras.

⁷ Turgencia: Comprende el fenómeno que ocurre cuando una célula se hincha debido a la presión ejercida por los fluidos (agua) y por el contenido celular sobre las paredes de la célula, permitiendo la elongación celular y el aumento del color verde de la planta; además, interviene en la regulación de la transpiración a través de la apertura y cierre de los estomas.

⁸ MPa: Se define como la presión que ejerce una fuerza de 1 newton (N) sobre una superficie de 1 metro cuadrado normal a la misma. El megapascal (MPa), esto es 106, equivale a un N/mm².

⁹ Punto de marchitez permanente: Punto de humedad mínima en el suelo, cuando la planta no puede extraer el agua; esto ocasiona la marchitez de esta, llegando en casos extremos a generar daños irreversibles que no permiten su recuperación, aunque la humedad del ambiente sea reestablecida.

¹⁰ Estigma: Parte de la flor que recibe el polen durante la polinización.

¹¹ Estilo: Corresponde a la prolongación del ovario al final de la cual aparece el estigma.



Desórdenes fisiológicos en el cultivo de la granadilla durante la temporada seca

La ocurrencia de cualquier tipo de estrés genera alteraciones en el comportamiento de la planta, la cual es capaz de afectar su proceso de crecimiento y desarrollo; a estas alteraciones se les denomina desórdenes fisiológicos (Rivera, et al., 2002).

Tabla 2. Clasificación de los tipos de estrés medioambientales en las plantas

Estrés físico	Estrés químico	Estrés biológico
Déficit hídrico	Metales pesados	Por animales
Salinidad (comp. osmótico)	Salinidad (iones tóxicos)	Por plantas
Frío	Contaminantes atmosféricos	Por el hombre
Calor	Herbicidas	
Anaerobiosis	Carencias de nutrientes	
Irradiación lumínica		
Estrés mecánico (vientos)		
Estrés mecánico (heridas)		

Fuente: Tudela y Tadeo, 1996 citados por Rivera, et al., 2002.

En la granadilla, los desórdenes fisiológicos más comunes que se presentan durante la temporada seca son: a) golpe de sol, b) caída de estructuras florales, c) cuarteamiento de los frutos y d) deficiencias nutricionales (Garcés y Saldarriaga (s.f.); Bacca, 1987, y Bernal, 1990, citados por Rivera, et al., 2002).

a. Golpe de sol

El golpe de sol es una afección que ocurre cuando los frutos son expuestos a un estrés por exceso de radiación solar, especialmente sobre aquellos frutos que se encuentran en sus últimos estados de desarrollo; en el caso de la radiación visible, la fotosíntesis no puede consumir toda la energía absorbida por la clorofila, razón por la cual hay un exceso de energía almacenada que puede desencadenar reacciones oxidativas en los centros de reacción del proceso fotosintético. El resultado final es una reducción en el proceso de la fotosíntesis y, en último término, la destrucción de los pigmentos fotosintéticos (Powles, 1984, citado por Rivera et al., 2002). Cabe indicar que los frutos quedan más expuestos a la radiación solar cuando se realizan podas fuertes o durante épocas de sequía prolongada, debido a que se reduce la cantidad de hojas que los cubren (Fischer, G., sf).

Figura 5. Frutos de granadilla afectados por golpe de sol



Fuente: Imagen tomada de Rivera, et al., 2002

Este tipo de daño ocasionado por una rápida desecación de los tejidos se reconoce por la presencia de manchas de color pardo a marrón oscuro sobre la cáscara de los frutos, cuya coloración contrasta con la corteza sana; posteriormente, se presentan vesículas superficiales, seguidas por la aparición de zonas deprimidas, que generalmente son de color blanco grisáceo en los frutos verdes y amarillento en los frutos maduros, deteriorando la apariencia física y la calidad final del fruto (Rivera, et al., 2002).

La prevención del golpe del sol en granadilla se logra mediante las siguientes prácticas: la regulación del follaje, la cual consiste en realizar periódicamente deshojes moderados, procurando dejar hojas sobre los frutos para que brinden sombra suficiente; evitando realizar podas severas cuando los frutos estén próximos a la cosecha; dejar los residuos florales de la corola¹² presentes sobre el fruto; orientar y distribuir las ramas sobre la estructura del sistema de soporte del cultivo, con el fin de reducir la exposición directa de los frutos a la radiación solar; recoger dos o tres veces durante el día los frutos maduros que caen al suelo; suministrar riego suplementario durante la temporada seca y adelantar una adecuada fertilización, que incluya el suministro de calcio - Ca (Fischer, G., sf).

b. Caída de estructuras florales

La caída de las estructuras florales del cultivo de la granadilla puede estar relacionada cuando el cultivo

¹² Corola: Parte de la flor formada por los pétalos, cuya función es la de atraer a los insectos polinizadores.

queda expuesto al estrés hídrico por periodos prolongados durante las épocas de prefloración y floración y en la etapa de cuajamiento del fruto, estados estos que son altamente exigentes en agua. De igual manera, independientemente o de manera conjunta con el déficit hídrico, la caída de las estructuras florales del cultivo ha sido asociada a deficiencias nutricionales, tanto de elementos mayores como el fósforo (P) y el potasio (K), como de menores como el calcio (Ca) y el boro (B).

c. Cuarteamiento de frutos

El cuarteamiento de los frutos de la granadilla está asociado con el estrés físico, principalmente por el déficit hídrico y los cambios bruscos en la temperatura ambiental (Bacca, 1987, citado por Rivera, et al., 2002); se puede intensificar al presentarse deficiencias nutricionales, especialmente de aquellos nutrientes que tienen que ver con la formación de las estructuras de las membranas celulares, entre los que se resaltan el calcio (Ca), el potasio (K) y el boro (B) (Azcon, Bieto y Talón, 1996, citados por Rivera, et al., 2002).

d. Deficiencias nutricionales

Las deficiencias nutricionales, como se ha indicado anteriormente, están estrechamente relacionadas con los desórdenes fisiológicos o daños que se presentan durante la temporada seca, debido al déficit de agua en el suelo, pues la insuficiencia del líquido no permite a las plantas tomar los nutrientes

requeridos para su funcionamiento. En este sentido, es importante adelantar el reconocimiento en campo de los principales síntomas causados por las deficiencias de algunos de los nutrientes como fósforo (P), boro (B), calcio (Ca) y potasio (K) en la granadilla, para así tomar las medidas correctivas necesarias:

- **Deficiencias de fósforo:** En la figura 6 se muestran los principales síntomas de la carencia de fósforo (P) en plantas de granadilla cultivadas en campo. Esta deficiencia se reconoce por la presencia de hojas con coloración verde oscura, acompañada de abultamientos en las áreas intervenales, tornándose después de color verde intenso a moradas, con hojas de tamaño reducido y con los bordes ondulados (Melgarejo, et al., 2015).
- **Deficiencias de boro:** En la figura 7 se muestran frutos con síntomas de deficiencia de boro (B). Se observa un característico abultamiento y engrosamiento de la cáscara, lo cual hace que la cavidad seminal tenga menor capacidad para la producción y alojamiento de las semillas. Cabe indicar que los primeros síntomas de la carencia de este elemento nutritivo se presentan en las hojas nuevas, mostrando un aspecto coriáceo¹³ y de menor tamaño al de una hoja normal; así mismo, las hojas presentan bordes ondulados y las zonas terminales de las ramas, acortamiento de los entrenudos.

Figura 6. Síntomas de deficiencia de fósforo en plantas de granadilla



Fuente: Imagen de Rodríguez, K., tomada de Melgarejo, et al., 2015.

Figura 7. Síntomas de deficiencia de boro en hojas nuevas y frutos de granadilla



Fuente: Imágenes de Rodríguez, K., tomadas de Melgarejo, et al., 2015.

¹³ Coriáceo: Hoja con textura semejante al cuero o cuando se quiebra fácilmente.

Figura 8. Síntomas de deficiencia de calcio en plantas de granadilla



Fuente: Imágenes de Rodríguez, K., tomadas de Melgarejo et al., 2015.

- **Deficiencias de calcio:** En la figura 8 se pueden observar hojas y frutos de granadilla con síntomas típicos de deficiencias de calcio (Ca). La hoja presenta los bordes deformados y partes necrosadas o muertas; esta situación se presenta principalmente en hojas nuevas y de menor tamaño; así mismo, los zarcillos son más cortos y delgados que en plantas bien nutridas. En los frutos se observan cuarteamientos poco profundos en la corteza, debido al rompimiento de las paredes celulares por la deficiencia de boro (Melgarejo, et al., 2015).

Figura 9. Síntomas de deficiencia de potasio en plantas de granadilla



Fuente: Imágenes de Rodríguez, K., tomadas de Melgarejo, et al., 2015.

- **Deficiencias de potasio:** En la figura 9 se observan síntomas de deficiencias de potasio (K) en plantas de granadilla. Los síntomas en la hoja se presentan en las hojas maduras o más viejas de la planta y se reconocen por la clorosis marginal y la posterior necrosis o muerte de la nervadura central. En los frutos se origina malformación de forma irregular profunda, con una cicatriz de forma irregular y necrosamiento del tejido, que impide su crecimiento en el área afectada (Melgarejo, et al., 2015).

Por lo anterior, y teniendo en cuenta las afectaciones que se presentan durante las temporadas secas prolongadas, es necesario contar con un plan de fertilización formulado con base en los análisis de suelo y con la asesoría del técnico de campo; esto con el fin de adelantar un óptimo suministro de calcio, boro, potasio, fósforo y magnesio, evitando exceso de nitrógeno. Por otra parte, para reducir la ocurrencia de estrés hídrico en las plantas es de gran importancia suministrar riego suplementario de manera constante y moderada (Fischer, G., sf).

Conclusión

En conclusión, el cultivo de la granadilla, durante las etapas reproductivas comprendidas por la formación de los botones florales, floración, crecimiento y maduración de los frutos, demanda gran cantidad de agua. Por consiguiente, las condiciones de estrés hídrico a las que son sometidos los cultivos durante las temporadas secas pueden afectar los rendimientos en la producción al ocasionarse daños como deshidratación y caída de flores, formación de frutos pequeños o caída de ellos, golpe de sol, cuarteamiento de frutos y deficiencias nutricionales, principalmente. Por otra parte, con el fin de minimizar los riesgos causados por el déficit de agua, es necesario, en primer lugar, ubicar el cultivo en zonas que ofrezcan las condiciones agroecológicas más adecuadas, suministrar riego suplementario de manera oportuna y moderada, realizar un manejo del cultivo evitando adelantar podas o deshoje severos e implementar un plan de fertilización adecuado, con la orientación del ingeniero agrónomo.

Referencias

Fernández, G. E.; Melgarejo, L. M.; Rodríguez, N. A. (2014). *Algunos aspectos de la fotosíntesis y potenciales hídricos de la granadilla (Passiflora ligularis Juss.) en estado reproductivo en el Huila, Colombia*. Revista Colombiana de Ciencias Hortícolas, vol. 8, núm. 2, pp. 206-216. Recuperado en junio 17 de 2106 de http://revistas.uptc.edu.co/revistas/index.php/ciencias_hortico-las/article/viewFile/3463/pdf_5

Fischer, G. Facultad de Agronomía Universidad Nacional de Colombia, sede Bogotá. *Condiciones ambientales que afectan el crecimiento, desarrollo y calidad de las pasifloráceas*. Recuperado en junio 23 de 2016 de http://www.asohofrucol.com.co/archivos/biblioteca/biblioteca_140_condiciones_ambientales.pdf

Melgarejo, I. M.; Hernández, M. S.; Miranda, D.; Fischer, G.; Rodríguez, N. A.; Rodríguez, A. K.; Rodríguez, A.; Espinosa, D. S.; Rodríguez, N.; Parra, M.; Hoyos, L.; Fernández, J. P.; Martínez, O.; Pérez, W. H.; Moreno, N.; Carranza, C.; Castillo, S. Y.; Piedrahita, C. A.; Gordillo, A.; y Moreno, D. L., 2015. Granadilla (*Passiflora ligularis* Juss): *Caracterización ecofisiológica del cultivo*. Colciencias, Universidad Nacional de Colombia y Corporación Centro de Desarrollo Tecnológico de las Pasifloras de Colombia (CEPASS). Recuperado en junio 20 de 2016 de <http://uneditorial.net/uflip/granadilla-caracterizacion-ecofisiologica/pubData/source/Granadilla.pdf>

Ministerio de Agricultura y Desarrollo Rural (MADR); Instituto de Estudios Ambientales (Ideam). *Boletín agroclimático núm. 13, enero de 2016*. Recuperado en junio 27 de 2016 de <http://www.ideam.gov.co/documents/21021/552413/Bolet%C3%ADn+Agroclim%C3%A1tico+No.+13+-+Enero.pdf/a7a80491-5dbc-4bf6-a590-ffb2d4772bb2?version=1.0>

Ministerio de Agricultura y Desarrollo Rural (MADR); Instituto de Estudios Ambientales (Ideam). *Boletín agroclimático núm. 14, febrero de 2016*. Recuperado en junio 27 de 2016 de <http://www.ideam.gov.co/documents/21021/552413/Bolet%C3%ADn+Agroclim%C3%A1tico+No.+14+-+Febrero.pdf/6f802e77-70b0-4f3a-aa99-d0aebc90de4a?version=1.0>

Ministerio de Agricultura y Desarrollo Rural (MADR); Instituto de Estudios Ambientales (Ideam). *Boletín agroclimático núm. 15, marzo de 2016*. Recuperado en junio 27 de 2016 de <http://www.ideam.gov.co/docu->

[ments/21021/552413/Bolet%C3%ADn+Agroclim%C3%A1tico+No.+15+-+Marzo.pdf/9419fc43-06d9-45ef-af04-73463d6ae825?version=1.0](http://www.ideam.gov.co/documents/21021/552413/Bolet%C3%ADn+Agroclim%C3%A1tico+No.+15+-+Marzo.pdf/9419fc43-06d9-45ef-af04-73463d6ae825?version=1.0)

Ministerio de Agricultura y Desarrollo Rural (MADR); Instituto de Estudios Ambientales (Ideam). *Boletín agroclimático nacional núm. 16, abril de 2016*. Recuperado en junio 27 de 2016 de <http://www.ideam.gov.co/documents/21021/552413/Bolet%C3%ADn+Agroclim%C3%A1tico+No.+16+-+Abril.pdf/5fa2da16-e95a-4220-9d02-1c8ac62a9a06?version=1.0>

Ministerio de Agricultura y Desarrollo Rural (MADR); Instituto de Estudios Ambientales (Ideam). *Boletín agroclimático nacional núm. 17, mayo de 2016*. Recuperado en junio 27 de 2016 de <http://www.ideam.gov.co/documents/21021/552413/Bolet%C3%ADn+Agroclim%C3%A1tico+No.+17+-+Mayo.pdf/1c89dcad-2fb7-40b9-aab6-e085fbcdc593?version=1.0>

Ministerio de Agricultura y Desarrollo Rural (MADR); Instituto de Estudios Ambientales (Ideam). *Boletín agroclimático nacional núm. 18, junio de 2016*. Recuperado en junio 27 de 2016 de <http://www.ideam.gov.co/documents/21021/552413/Bolet%C3%ADn+Agroclim%C3%A1tico+No.+18+-+Junio.pdf/21bf1c57-d258-4a97-935a-9e280b7ca589?version=1.0>

Pérez, L. V.; Rojas, Y. A.; Melgarejo, L. M., 2010. *Laboratorio de fisiología y bioquímica vegetal*. Departamento de biología. Universidad Nacional de Colombia. Capítulo IV, Agua. Recuperado en junio 27 de 2016 de http://ciencias.bogota.unal.edu.co/fileadmin/content/laboratorios/fisiologiavegetal/documentos/Libro_experimentos_en_fisiologia_y_bioquimica_vegetal__Reparado_.pdf

Rivera, B.; Miranda, D.; Ávila, L. A.; Nieto, A. M. (2002). *Manejo integral del cultivo de la granadilla*. Recuperado en junio 22 de 2016 de <http://bibliotecadigital.agronet.gov.co/jspui/handle/11348/4069>



DANE
Para tomar decisiones

Precios de insumos agrícolas

Fertilizantes

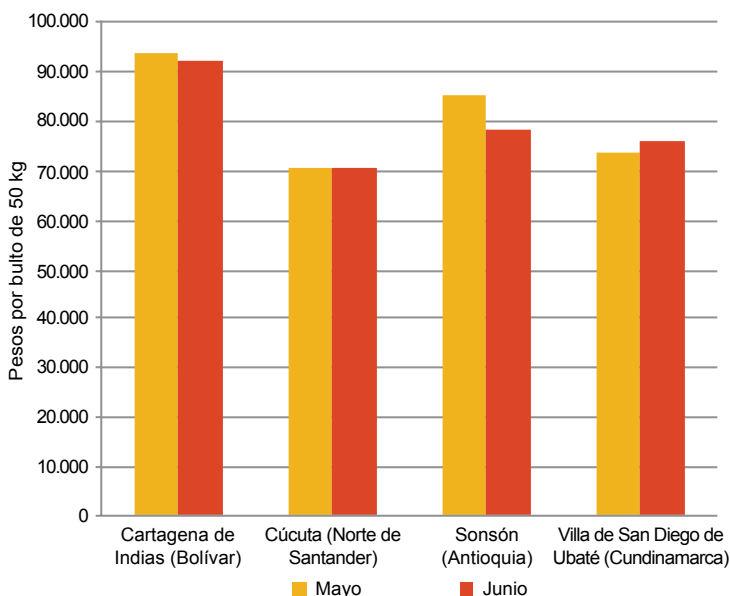


Fuente: DANE

En junio de 2016, el precio del 15-15-15 por bulto de 50 kilogramos tuvo una variación a la baja en 41 de los 60 mercados reportados, encontrándose que el mercado de Sonsón (Antioquia) presentó la variación más alta (-8,8%), mientras que el mercado de Cúcuta (Norte de Santander) presentó el precio más bajo (\$70.375). Por

el contrario, el precio más alto se presentó en el mercado de Cartagena de Indias (Bolívar), con \$92.500. El precio promedio de este fertilizante bajó de \$80.715 del mes de mayo a \$79.859 del mes de referencia.

Gráfico 2. Precios del 15-15-15, por bulto de 50 kilogramos 2016 (mayo-junio)



Fuente: SIPSA-DANE-Ministerio de Agricultura y Desarrollo Rural.

Cuadro 1. Insumos agrícolas. Precios de fertilizantes, enmiendas y acondicionadores de suelo 2016 (junio)

Productos y mercados	Precio medio junio	Variación porcentual
10-20-20, 50 kilogramos		
Cáqueza (Cundinamarca)	91.333	0,7
Chipaque (Cundinamarca)	88.400	-1,6
Corinto (Cauca)	98.667	-2,6
El Carmen de Viboral (Antioquia)	85.333	-1,9
El Santuario (Antioquia)	86.000	-0,8
Entrerrios (Antioquia)	86.000	-1,5
Guarne (Antioquia)	90.800	0,9
La Ceja (Antioquia)	92.333	4,1
Málaga (Santander)	95.000	0,0
Marinilla (Antioquia)	82.333	-4,6
Medellín (Antioquia)	86.475	-1,4
Palmira (Valle del Cauca)	94.500	-3,0
Pasto (Nariño)	94.333	1,1
Peñol (Antioquia)	83.400	-4,1
Piendamó (Cauca)	99.000	-0,3
Popayán (Cauca)	98.167	0,2
Rionegro (Antioquia)	87.357	-1,4
San Bernardo (Cundinamarca)	87.333	0,4
San Vicente Ferrer (Antioquia)	87.750	-0,8
Sibaté (Cundinamarca)	87.833	-2,9
Sonsón (Antioquia)	86.250	0,3
Túquerres (Nariño)	97.667	2,4
10-30-10 + secundarios, 1 litro		
Agustín Codazzi (Cesar)	20.000	0,0
Cajamarca (Tolima)	15.150	0,3
Piendamó (Cauca)	15.000	2,3

Productos y mercados	Precio medio junio	Variación porcentual
10-30-10, 1 litro		
Garzón (Huila)	14.200	0,0
Marinilla (Antioquia)	15.023	9,5
Peñol (Antioquia)	14.500	3,6
Popayán (Cauca)	14.800	-1,2
10-30-10, 50 kilogramos		
Ábrego (Norte de Santander)	88.333	-0,4
Barbosa (Antioquia)	89.667	-1,3
Cajamarca (Tolima)	96.000	-1,2
Cali (Valle del Cauca)	99.525	-2,0
Corinto (Cauca)	100.667	-1,6
El Santuario (Antioquia)	92.800	-0,2
Fusagasugá (Cundinamarca)	92.667	0,9
Guarne (Antioquia)	91.000	0,7
La Ceja (Antioquia)	93.167	2,4
Málaga (Santander)	98.667	-0,3
Marinilla (Antioquia)	87.667	-3,3
Medellín (Antioquia)	91.100	0,6
Neiva (Huila)	92.133	-0,4
Palmira (Valle del Cauca)	96.900	-4,2
Peñol (Antioquia)	91.900	-0,9
Piendamó (Cauca)	98.000	1,9
Popayán (Cauca)	98.500	1,0
Rionegro (Antioquia)	91.129	1,5
San Vicente Ferrer (Antioquia)	91.429	0,3
Santa Bárbara (Antioquia)	94.667	-1,4
Sibundoy (Putumayo)	106.000	1,0
Socorro (Santander)	83.750	-3,5

**Cuadro 1. Insumos agrícolas. Precios de fertilizantes, enmiendas y acondicionadores de suelo (continuación)
2016 (junio)**

Productos y mercados	Precio medio junio	Variación porcentual	Productos y mercados	Precio medio junio	Variación porcentual
10-30-10, 50 kilogramos (continuación)			15-15-15, 50 kilogramos (continuación)		
Túquerres (Nariño)	99.333	0,7	Silos (Norte de Santander)	78.250	-2,2
13-26-6, 50 kilogramos			Sogamoso (Boyacá)	74.400	-0,3
Bogotá, D. C.	81.915	0,7	Sonsón (Antioquia)	78.223	-8,8
Buesaco (Nariño)	88.333	-2,6	Tunja (Boyacá)	73.167	-0,1
Cáqueza (Cundinamarca)	82.333	-1,4	Túquerres (Nariño)	82.167	-1,2
Duitama (Boyacá)	78.833	-2,1	Valledupar (Cesar)	79.067	0,0
El Carmen de Viboral (Antioquia)	84.333	-1,2	Ventaquemada (Boyacá)	73.000	-0,2
Fómeque (Cundinamarca)	86.333	-3,0	Villa de San Diego de Ubaté (Cundinamarca)	76.167	3,3
Ipiiales (Nariño)	87.512	-0,8	15-4-23-4(Mg), 50 kilogramos		
Peñol (Antioquia)	80.000	-2,0	Cali (Valle del Cauca)	86.600	0,0
Popayán (Cauca)	82.333	-0,4	Ocaña (Norte de Santander)	72.833	-1,4
Pupiales (Nariño)	89.675	-1,5	Palmira (Valle del Cauca)	84.925	-2,7
Rionegro (Antioquia)	83.667	1,0	Peñol (Antioquia)	73.667	-6,6
San Bernardo (Cundinamarca)	83.500	1,2	Piendamó (Cauca)	82.333	0,4
San Vicente Ferrer (Antioquia)	84.200	-0,1	Popayán (Cauca)	78.667	-0,4
Sibaté (Cundinamarca)	82.600	-0,1	Silos (Norte de Santander)	78.000	-0,4
Sogamoso (Boyacá)	80.667	0,2	Socorro (Santander)	72.625	-1,2
Tunja (Boyacá)	78.000	-0,4	17-6-18-2(Mg), 50 kilogramos		
Túquerres (Nariño)	88.250	1,2	Algeciras (Huila)	77.667	-3,3
Ventaquemada (Boyacá)	78.333	-0,4	Andes (Antioquia)	80.333	-1,2
15-15-15, 50 kilogramos			Anserma (Caldas)	75.438	-3,5
Agustín Codazzi (Cesar)	85.667	0,8	Barbosa (Antioquia)	80.667	-1,2
Anserma (Caldas)	76.200	-1,9	Belén de Umbria (Risaralda)	78.200	-1,6
Apía (Risaralda)	80.083	-0,7	Bogotá, D. C.	79.333	-0,4
Barbosa (Antioquia)	80.400	-1,2	Buesaco (Nariño)	81.250	-3,8
Belén de Umbria (Risaralda)	80.433	-2,1	Cajamarca (Tolima)	83.333	-1,4
Bogotá, D. C.	80.162	1,5	Cali (Valle del Cauca)	87.225	-1,9
Bucaramanga (Santander)	73.333	0,2	Caucasia (Antioquia)	74.700	-4,1
Buesaco (Nariño)	84.000	-0,8	El Carmen de Viboral (Antioquia)	78.833	-1,8
Cali (Valle del Cauca)	85.067	-0,4	El Santuario (Antioquia)	74.333	-2,2
Cáqueza (Cundinamarca)	77.667	-3,7	Garzón (Huila)	75.367	-4,2
Cartagena de Indias (Bolívar)	92.500	-1,6	Ibagué (Tolima)	79.300	-3,9
Caucasia (Antioquia)	76.167	-3,6	La Plata (Huila)	76.700	-1,8
Chía (Cundinamarca)	87.133	-1,9	La Unión (Valle del Cauca)	85.967	-1,8
Chipaqué (Cundinamarca)	77.000	-4,1	Marinilla (Antioquia)	73.525	-7,8
Choachí (Cundinamarca)	78.500	-5,4	Medellín (Antioquia)	75.738	-1,3
Chocontá (Cundinamarca)	72.667	-0,2	Neiva (Huila)	80.567	0,6
Corinto (Cauca)	91.000	-0,4	Ocaña (Norte de Santander)	71.286	-2,3
Cúcuta (Norte de Santander)	70.375	-0,5	Palmira (Valle del Cauca)	82.967	-4,5
Duitama (Boyacá)	74.167	-0,4	Pasto (Nariño)	80.640	0,8
El Carmen de Viboral (Antioquia)	79.295	-1,1	Peñol (Antioquia)	75.500	-3,8
El Santuario (Antioquia)	75.000	-0,8	Pereira (Risaralda)	76.883	-3,2
Entrerrios (Antioquia)	79.410	-1,0	Piendamó (Cauca)	81.800	1,0
Fómeque (Cundinamarca)	82.500	-4,4	Pitalito (Huila)	79.250	0,0
Funza (Cundinamarca)	76.427	-2,0	Popayán (Cauca)	77.333	-0,9
Fusagasugá (Cundinamarca)	77.400	-4,4	Rionegro (Antioquia)	79.100	1,1
Guarne (Antioquia)	78.455	0,2	Riosucio (Caldas)	74.633	0,0
Ipiiales (Nariño)	81.841	-0,1	Roldanillo (Valle del Cauca)	79.667	-5,9
La Ceja (Antioquia)	80.856	1,1	San Bernardo (Cundinamarca)	77.500	0,4
La Mesa (Cundinamarca)	88.667	0,4	San Vicente Ferrer (Antioquia)	76.167	-1,2
La Unión (Antioquia)	76.960	0,8	Santa Bárbara (Antioquia)	77.667	-3,7
Magangué (Bolívar)	83.000	-0,6	Sibundoy (Putumayo)	81.000	0,0
Málaga (Santander)	81.667	0,0	Sonsón (Antioquia)	80.650	1,4
Marinilla (Antioquia)	75.795	-6,5	Tuluá (Valle del Cauca)	81.500	-2,1
Medellín (Antioquia)	80.134	-1,3	Villavicencio (Meta)	68.667	-0,5
Pacho (Cundinamarca)	78.667	-2,1	Viterbo (Caldas)	79.425	-2,7
Palmira (Valle del Cauca)	84.033	-4,0	25-15-0-2(Mg), 50 kilogramos		
Pasto (Nariño)	82.250	2,0	La Ceja (Antioquia)	81.000	-0,4
Peñol (Antioquia)	76.000	-4,3	Pupiales (Nariño)	82.633	-1,8
Piendamó (Cauca)	84.800	0,5	Rionegro (Antioquia)	80.333	0,8
Pitalito (Huila)	83.850	1,3	San Vicente Ferrer (Antioquia)	77.250	-0,5
Popayán (Cauca)	85.111	1,9	Santa Rosa de Osos (Antioquia)	72.400	-1,8
Pupiales (Nariño)	84.100	-0,9	25-4-24, 50 kilogramos		
Rionegro (Antioquia)	78.500	0,3	Cajamarca (Tolima)	72.333	-7,3
Riosucio (Caldas)	76.367	-0,6	Popayán (Cauca)	73.000	0,5
Roldanillo (Valle del Cauca)	88.367	2,5	Santa Bárbara (Antioquia)	66.667	-4,5
San Bernardo (Cundinamarca)	78.125	1,0	Santander de Quilichao (Cauca)	62.975	-8,4
San Pedro de los Milagros (Antioquia)	76.527	0,9	28-4-0-6(S), 50 kilogramos		
San Vicente Ferrer (Antioquia)	76.000	-1,3	Cali (Valle del Cauca)	78.133	-3,8
Santa Bárbara (Antioquia)	79.000	-2,1			
Santa Rosa de Osos (Antioquia)	77.930	-1,5			
Sibaté (Cundinamarca)	77.300	-0,4			
Sibundoy (Putumayo)	90.250	0,6			



**Cuadro 1. Insumos agrícolas. Precios de fertilizantes, enmiendas y acondicionadores de suelo (continuación)
2016 (junio)**

Productos y mercados	Precio medio junio	Variación porcentual	Productos y mercados	Precio medio junio	Variación porcentual
28-4-0-6(S), 50 kilogramos (continuación)			Biozyme Tf, 1 litro		
Pereira (Risaralda)	71.967	-2,0	Ipiales (Nariño)	88.500	0,0
Popayán (Cauca)	75.500	-0,3	Pasto (Nariño)	84.833	0,0
San Vicente Ferrer (Antioquia)	72.500	0,0	Pupiales (Nariño)	92.417	0,0
Santa Rosa de Osos (Antioquia)	69.350	0,0	Túquerres (Nariño)	84.000	1,2
Abono orgánico, 50 kilogramos			Biozyme Tf, 225 centímetros cúbicos		
La Ceja (Antioquia)	12.827	1,5	Ipiales (Nariño)	22.333	-0,7
La Unión (Antioquia)	13.000	-0,3	Pasto (Nariño)	21.833	0,8
Peñol (Antioquia)	10.500	1,2	Pupiales (Nariño)	21.667	0,0
Rionegro (Antioquia)	12.700	0,8	Túquerres (Nariño)	23.250	-1,1
San Vicente Ferrer (Antioquia)	12.167	0,0	Boroliq SI, 1 litro		
Agrimins 8-5-0-6, 46 kilogramos			El Carmen de Viboral (Antioquia)	19.700	0,0
Belén de Umbría (Risaralda)	77.367	0,8	El Santuario (Antioquia)	18.467	-2,8
Cali (Valle del Cauca)	86.300	0,1	Ipiales (Nariño)	18.000	0,0
Chipaqué (Cundinamarca)	81.667	-0,8	Pupiales (Nariño)	19.167	0,0
Entrerriños (Antioquia)	81.887	-0,4	Roldanillo (Valle del Cauca)	20.825	-0,4
Fusagasugá (Cundinamarca)	81.975	0,3	Santa Rosa de Osos (Antioquia)	21.467	0,2
Garagoa (Boyacá)	75.433	0,0	Túquerres (Nariño)	18.333	0,9
Garzón (Huila)	76.433	2,7	Borozinco 240 Gr, 20 kilogramos		
Girón (Santander)	77.667	-1,3	La Plata (Huila)	70.700	-0,9
Guadalajara de Buga (Valle del Cauca)	79.300	-2,5	Neiva (Huila)	68.200	0,0
Ibagué (Tolima)	82.333	0,7	Pitalito (Huila)	67.967	-2,0
Lebrija (Santander)	76.167	0,0	Borozinco foliar, 1 litro		
Marinilla (Antioquia)	78.370	-7,1	Algeciras (Huila)	18.625	4,2
Medellín (Antioquia)	81.465	-0,1	Cartago (Valle del Cauca)	20.413	0,2
Palmira (Valle del Cauca)	80.875	-0,3	Cúcuta (Norte de Santander)	17.775	0,1
Pasto (Nariño)	81.750	2,8	Espinal (Tolima)	18.400	0,0
Peñol (Antioquia)	75.400	-1,4	Granada (Meta)	16.533	3,5
Pereira (Risaralda)	76.533	4,0	La Plata (Huila)	16.367	0,4
Pitalito (Huila)	74.533	0,0	Neiva (Huila)	17.297	0,0
San Gil (Santander)	76.000	-0,4	Pitalito (Huila)	17.100	-2,5
Santander de Quilichao (Cauca)	83.500	0,0	Túquerres (Nariño)	18.333	0,0
Sibaté (Cundinamarca)	78.300	-1,5	Villanueva (Casanare)	19.767	-1,9
Túquerres (Nariño)	82.333	-0,4	Cal agrícola, 50 kilogramos		
Agrofast, 1 litro			Barbosa (Antioquia)	10.900	1,2
Manizales (Caldas)	31.100	-1,1	Cali (Valle del Cauca)	8.133	0,0
Rionegro (Antioquia)	30.325	0,2	Caucasia (Antioquia)	12.300	0,0
Santa Rosa de Osos (Antioquia)	32.010	0,0	El Santuario (Antioquia)	6.300	-0,8
Socorro (Santander)	32.900	-0,8	Guadalajara de Buga (Valle del Cauca)	8.567	0,0
Agro-K: 0-39-52, 1 kilogramo			Guarne (Antioquia)	7.500	-6,3
Belén de Umbría (Risaralda)	22.833	-0,6	Peñol (Antioquia)	7.100	0,9
Ipiales (Nariño)	23.533	2,9	Piendamó (Cauca)	7.875	0,6
Manizales (Caldas)	23.663	-0,1	Rionegro (Antioquia)	7.567	1,8
Saldaña (Tolima)	24.831	1,2	San Vicente Ferrer (Antioquia)	8.000	0,6
Amino K-3, 1 litro			Santa Bárbara (Antioquia)	12.167	2,8
Aquitania (Boyacá)	32.500	0,8	Santander de Quilichao (Cauca)	7.733	0,4
Ramiriquí (Boyacá)	34.333	-1,0	Sibaté (Cundinamarca)	12.650	0,6
Villa de San Diego de Ubaté (Cundinamarca)	34.500	0,0	Sonsón (Antioquia)	10.500	-1,6
Amino K-3, 500 centímetros cúbicos			Cal dolomita 70-25, 50 kilogramos		
Aquitania (Boyacá)	17.125	0,7	El Carmen de Viboral (Antioquia)	8.336	2,1
Ramiriquí (Boyacá)	17.833	-0,9	El Santuario (Antioquia)	7.325	0,0
Samacá (Boyacá)	17.667	6,0	Marinilla (Antioquia)	8.333	-1,2
Aminoset, 250 centímetros cúbicos			Peñol (Antioquia)	7.600	1,3
Pamplona (Norte de Santander)	11.000	3,1	Sibaté (Cundinamarca)	7.675	-1,6
Pupiales (Nariño)	10.167	-0,2	Cal dolomita, 50 kilogramos		
Ramiriquí (Boyacá)	11.333	-5,6	Belén de Umbría (Risaralda)	10.600	7,1
Villapinzón (Cundinamarca)	11.667	-0,7	Cota (Cundinamarca)	7.900	0,0
Biocel foliar, 250 centímetros cúbicos			El Rosal (Cundinamarca)	7.383	-0,7
Cajamarca (Tolima)	37.125	1,2	Manizales (Caldas)	9.450	0,0
Chitagá (Norte de Santander)	29.667	-1,1	Pitalito (Huila)	6.833	0,0
Cúcuta (Norte de Santander)	27.633	0,0	Riosucio (Caldas)	10.817	-1,4
Garzón (Huila)	37.833	0,0	Tunja (Boyacá)	9.100	3,0
La Plata (Huila)	36.000	-7,1	Villavicencio (Meta)	8.833	n.d.
Ocaña (Norte de Santander)	32.125	8,9	Cerostress, 1 litro		
Pamplona (Norte de Santander)	33.333	-1,0	Bogotá, D. C.	35.400	3,9
Pitalito (Huila)	38.667	5,0	Chiquinquirá (Boyacá)	34.000	0,4
			Cúcuta (Norte de Santander)	34.160	0,6

**Cuadro 1. Insumos agrícolas. Precios de fertilizantes, enmiendas y acondicionadores de suelo (continuación)
2016 (junio)**

Productos y mercados	Precio medio junio	Variación porcentual	Productos y mercados	Precio medio junio	Variación porcentual
Cerostress, 1 litro (continuación)			Crecer 500, 1 kilogramo (continuación)		
La Plata (Huila)	31.800	-1,1	Chiquinquirá (Boyacá)	6.067	-1,1
Pamplona (Norte de Santander)	35.667	0,0	Choachí (Cundinamarca)	7.125	3,6
Samacá (Boyacá)	35.000	0,0	Chocontá (Cundinamarca)	6.667	2,6
Tibaná (Boyacá)	34.100	0,0	Cota (Cundinamarca)	6.800	0,0
Tunja (Boyacá)	33.925	3,9	Duitama (Boyacá)	6.567	-3,0
Ventaquemada (Boyacá)	35.667	-8,5	El Rosal (Cundinamarca)	5.900	1,1
Cerostress, 500 centímetros cúbicos			El Santuario (Antioquia)	6.100	0,0
Samacá (Boyacá)	19.667	5,4	Funza (Cundinamarca)	7.000	3,7
Tibaná (Boyacá)	18.167	-1,1	Fusagasugá (Cundinamarca)	6.833	5,1
Tunja (Boyacá)	18.933	1,8	La Mesa (Cundinamarca)	8.667	0,0
Cloruro de potasio 0-0-60, 50 kilogramos			Marinilla (Antioquia)	5.963	-1,1
Anserma (Caldas)	57.417	-6,6	Peñol (Antioquia)	6.125	-2,0
Belén de Umbria (Risaralda)	59.717	-5,6	Piendamó (Cauca)	6.500	6,0
Bogotá, D. C.	64.251	-0,8	Ramiriquí (Boyacá)	6.500	0,0
Caicedonia (Valle del Cauca)	57.060	-2,4	San Gil (Santander)	6.650	0,0
Cajamarca (Tolima)	69.833	0,0	Socorro (Santander)	7.000	0,0
Cali (Valle del Cauca)	65.200	-4,5	Sogamoso (Boyacá)	6.567	0,0
Campoalegre (Huila)	60.750	-2,6	Sonsón (Antioquia)	6.438	-2,5
Caucasia (Antioquia)	63.333	-3,9	Tibaná (Boyacá)	6.567	0,0
Corinto (Cauca)	69.667	-0,9	Tunja (Boyacá)	6.583	-1,0
El Rosal (Cundinamarca)	64.483	-1,6	Túquerres (Nariño)	6.667	0,0
Espinal (Tolima)	64.738	-4,3	Ventaquemada (Boyacá)	7.167	0,0
Guadalajara de Buga (Valle del Cauca)	57.433	-7,4	Crecer 500, 900 gramos		
Ibagué (Tolima)	66.167	-2,7	Ábrego (Norte de Santander)	6.400	1,1
Ipiales (Nariño)	64.470	0,0	Algeciras (Huila)	7.125	10,0
Jamundí (Valle del Cauca)	62.988	-1,9	Apía (Risaralda)	6.333	0,0
La Plata (Huila)	57.625	0,0	Belén de Umbria (Risaralda)	5.900	0,0
La Unión (Antioquia)	70.480	-3,5	Bogotá, D. C.	6.933	0,2
Lérida (Tolima)	59.828	-6,9	Cajamarca (Tolima)	6.375	0,0
Marsella (Risaralda)	62.017	-4,2	Cali (Valle del Cauca)	7.075	0,4
Medellín (Antioquia)	69.116	-1,6	Chía (Cundinamarca)	7.633	2,2
Moniquirá (Boyacá)	61.667	-1,1	Corinto (Cauca)	6.333	2,7
Neiva (Huila)	59.639	-2,3	Corozal (Sucre)	8.250	3,1
Palmira (Valle del Cauca)	63.750	-4,3	Cúcuta (Norte de Santander)	6.500	4,8
Pasto (Nariño)	63.300	-0,2	Fresno (Tolima)	6.750	0,0
Pereira (Risaralda)	56.833	-12,2	Garagoa (Boyacá)	6.567	0,0
Piendamó (Cauca)	59.333	0,6	Granada (Meta)	5.867	-1,7
Pitalito (Huila)	62.625	-2,1	Ibagué (Tolima)	6.220	-0,3
Popayán (Cauca)	64.667	1,3	Jamundí (Valle del Cauca)	6.767	0,5
Pupiales (Nariño)	69.200	-2,3	La Plata (Huila)	5.833	-2,0
Rionegro (Antioquia)	73.500	0,7	Lérida (Tolima)	6.517	1,4
Roldanillo (Valle del Cauca)	60.800	-4,9	Marsella (Risaralda)	5.925	0,0
Saldaña (Tolima)	68.667	-4,2	Neiva (Huila)	6.133	-0,3
San Alberto (Cesar)	64.000	-1,0	Pamplona (Norte de Santander)	6.833	n.d.
San Gil (Santander)	64.000	0,0	Pitalito (Huila)	6.400	1,2
San Pedro de los Milagros (Antioquia)	64.860	-9,2	Rionegro (Antioquia)	6.417	-2,8
Santa Rosa de Cabal (Risaralda)	62.300	-4,0	San Sebastián de Mariquita (Tolima)	6.333	-1,6
Santander de Quilichao (Cauca)	60.725	-11,4	Santander de Quilichao (Cauca)	6.700	0,0
Socorro (Santander)	60.167	-8,6	Sibaté (Cundinamarca)	6.300	5,0
Sonsón (Antioquia)	70.667	1,0	Silos (Norte de Santander)	7.125	1,8
Tuluá (Valle del Cauca)	58.767	-0,7	Sincelejo (Sucre)	7.750	-1,1
Yopal (Casanare)	66.767	0,0	Tuluá (Valle del Cauca)	6.500	-0,5
Cosmocel: 20-30-10 + Edta y Em, 1 kilogramo			Villa de San Diego		
Apía (Risaralda)	17.633	3,5	de Ubaté (Cundinamarca)	5.900	-2,5
Belén de Umbria (Risaralda)	15.533	0,0	Zipaquirá (Cundinamarca)	5.867	-3,3
Cajamarca (Tolima)	15.167	0,0	Desarrollo: 30-7-6, 1 kilogramo		
Cali (Valle del Cauca)	15.900	0,6	Anserma (Caldas)	3.200	0,0
Cartago (Valle del Cauca)	16.317	1,5	Belén de Umbria (Risaralda)	3.825	0,0
Guadalajara de Buga (Valle del Cauca)	15.483	-1,9	Cartago (Valle del Cauca)	3.617	0,0
Ipiales (Nariño)	14.500	0,0	Chinácota (Norte de Santander)	5.500	0,0
Piendamó (Cauca)	14.675	0,2	Cúcuta (Norte de Santander)	3.367	0,5
Roldanillo (Valle del Cauca)	15.300	0,0	Marsella (Risaralda)	3.233	-2,0
Santander de Quilichao (Cauca)	15.650	2,5	Medellín (Antioquia)	3.703	5,0
Tuluá (Valle del Cauca)	15.783	2,0	Pamplona (Norte de Santander)	4.800	-2,0
Túquerres (Nariño)	15.375	0,3	Peñol (Antioquia)	3.333	0,0
Crecer 500, 1 kilogramo			Pereira (Risaralda)	3.200	0,0
Agustín Codazzi (Cesar)	10.000	0,0	Riosucio (Caldas)	3.333	0,0
Andes (Antioquia)	8.325	0,3	Roldanillo (Valle del Cauca)	3.200	0,0
Chipaque (Cundinamarca)	8.000	5,3	Santa Bárbara (Antioquia)	4.967	2,8
			Santa Rosa de Cabal (Risaralda)	3.233	0,0
			Florescencia: 10-28-19, 1 kilogramo		
			Anserma (Caldas)	5.000	0,0



**Cuadro 1. Insumos agrícolas. Precios de fertilizantes, enmiendas y acondicionadores de suelo (continuación)
2016 (junio)**

Productos y mercados	Precio medio junio	Variación porcentual	Productos y mercados	Precio medio junio	Variación porcentual
Florescencia: 10-28-19, 1 kilogramo (continuación)			Fosfostress, 1 litro		
Belén de Umbria (Risaralda)	5.150	8,4	Cúcuta (Norte de Santander)	22.500	0,0
Cali (Valle del Cauca)	4.925	2,9	La Mesa (Cundinamarca)	31.333	-1,1
Cartago (Valle del Cauca)	5.027	0,1	Pamplona (Norte de Santander)	25.667	-0,6
Chinácota (Norte de Santander)	8.167	0,0	Tibaná (Boyacá)	24.400	1,4
Guadalajara de Buga (Valle del Cauca)	5.167	3,7	Tunja (Boyacá)	24.760	5,4
La Celia (Risaralda)	5.067	-2,6	Foss 61 cristales, 1 kilogramo		
Marsella (Risaralda)	4.800	0,0	La Unión (Valle del Cauca)	8.647	0,0
Medellín (Antioquia)	4.838	0,0	Marsella (Risaralda)	9.583	-1,2
Pereira (Risaralda)	5.150	0,0	Roldanillo (Valle del Cauca)	8.375	4,3
Riosucio (Caldas)	4.900	0,0	Hojas, 1 litro		
Santa Bárbara (Antioquia)	6.233	-3,1	Ábrego (Norte de Santander)	14.000	-4,5
Formador 2000, 1 litro			Cali (Valle del Cauca)	12.467	0,0
Bogotá, D. C.	33.133	2,6	Cúcuta (Norte de Santander)	12.650	0,6
Fresno (Tolima)	36.667	1,9	La Unión (Valle del Cauca)	9.463	-0,7
Granada (Meta)	30.750	-0,8	Ocaña (Norte de Santander)	13.875	-4,3
Popayán (Cauca)	32.440	0,8	Popayán (Cauca)	11.850	0,0
San Sebastián de Mariquita (Tolima)	36.000	-0,7	Roldanillo (Valle del Cauca)	9.267	0,0
Túquerres (Nariño)	29.250	0,0	Humita 15, 1 litro		
Zipacquirá (Cundinamarca)	37.633	0,0	Ábrego (Norte de Santander)	13.875	-15,9
Fosfato diamónico (DAP) 18-46-0, 50 kilogramos			Cali (Valle del Cauca)	16.567	-1,4
Agustín Codazzi (Cesar)	100.000	-3,8	Málaga (Santander)	17.333	-3,7
Andes (Antioquia)	93.385	-1,2	Ocaña (Norte de Santander)	14.100	-1,6
Armenia (Quindío)	85.897	-4,8	Pamplona (Norte de Santander)	15.500	0,0
Barbosa (Antioquia)	96.667	0,0	Popayán (Cauca)	17.200	0,0
Barbosa (Santander)	86.333	0,4	San Vicente Ferrer (Antioquia)	15.800	-0,6
Belén de Umbria (Risaralda)	86.533	-3,8	Isabión, 1 litro		
Bogotá, D. C.	87.622	-2,2	Fresno (Tolima)	41.000	-0,8
Buesaco (Nariño)	92.000	-1,3	Peñol (Antioquia)	35.875	3,2
Cali (Valle del Cauca)	94.500	-2,1	San Sebastián de Mariquita (Tolima)	41.000	-0,4
Campoalegre (Huila)	88.360	-1,9	Tunja (Boyacá)	38.050	-0,1
Cáqueza (Cundinamarca)	91.000	0,0	Kadostim, 250 centímetros cúbicos		
Caucasia (Antioquia)	88.167	-3,9	Aquitania (Boyacá)	16.167	0,0
Chipaqué (Cundinamarca)	89.000	-0,6	Sogamoso (Boyacá)	15.767	-1,5
Corinto (Cauca)	89.667	-4,3	Tibaná (Boyacá)	15.767	0,0
Cúcuta (Norte de Santander)	92.900	0,5	Klip-K calcio-boro, 1 litro		
Fómeque (Cundinamarca)	91.333	-2,1	Belén de Umbria (Risaralda)	15.575	-0,8
Fusagasugá (Cundinamarca)	93.667	2,2	Bogotá, D. C.	16.033	-0,6
Guadalajara de Buga (Valle del Cauca)	86.567	-6,8	Chinchiná (Caldas)	14.267	0,0
Ibagué (Tolima)	92.667	-3,0	Ipiales (Nariño)	13.667	-4,2
Ipiales (Nariño)	89.210	-2,6	Magangué (Bolívar)	20.000	-4,8
Jamundí (Valle del Cauca)	89.683	-4,6	Manizales (Caldas)	14.563	0,0
La Ceja (Antioquia)	86.247	-1,4	Marsella (Risaralda)	13.783	-2,8
La Plata (Huila)	85.475	0,2	Pamplona (Norte de Santander)	16.333	0,0
La Unión (Antioquia)	91.030	-1,8	Pereira (Risaralda)	14.683	0,0
La Unión (Valle del Cauca)	91.000	-0,3	Piendamó (Cauca)	13.467	1,0
Marinilla (Antioquia)	88.013	-5,2	Popayán (Cauca)	14.500	0,0
Marsella (Risaralda)	88.333	-1,2	Pupiales (Nariño)	15.000	-2,2
Medellín (Antioquia)	87.552	-2,1	Santa Rosa de Cabal (Risaralda)	13.117	0,0
Neiva (Huila)	89.817	0,0	Tibaná (Boyacá)	14.367	1,4
Palmira (Valle del Cauca)	85.733	-7,8	Klip boro, 1 kilogramo		
Pasto (Nariño)	89.450	-0,8	Bogotá, D. C.	11.480	1,1
Peñol (Antioquia)	90.500	-3,9	Chía (Cundinamarca)	12.500	-5,1
Pereira (Risaralda)	86.400	-2,5	Chipaqué (Cundinamarca)	12.333	2,8
Piendamó (Cauca)	99.750	5,3	El Santuario (Antioquia)	9.675	3,2
Pitalito (Huila)	90.920	1,0	Garagoa (Boyacá)	11.267	0,0
Popayán (Cauca)	99.250	3,9	Manizales (Caldas)	10.617	4,1
Pupiales (Nariño)	93.700	-2,6	Medellín (Antioquia)	10.933	0,3
Rionegro (Antioquia)	89.950	0,5	Pamplona (Norte de Santander)	12.200	3,4
Roldanillo (Valle del Cauca)	87.775	-3,0	Pasto (Nariño)	11.475	0,0
San Vicente de Chucurí (Santander)	93.333	0,4	Rionegro (Antioquia)	9.850	-1,5
San Vicente Ferrer (Antioquia)	91.000	-1,1	Samacá (Boyacá)	10.333	-1,3
Santa Bárbara (Antioquia)	89.667	-4,6	Santa Bárbara (Antioquia)	11.000	0,0
Santa Rosa de Cabal (Risaralda)	90.817	-1,2	Silos (Norte de Santander)	13.000	0,0
Santander de Quilichao (Cauca)	90.550	-1,3	Sogamoso (Boyacá)	11.567	-0,9
Sonsón (Antioquia)	92.155	-1,2	Tibaná (Boyacá)	10.675	3,1
Tuluá (Valle del Cauca)	86.900	-3,1	Tunja (Boyacá)	10.867	0,0
Túquerres (Nariño)	93.433	0,0	Ventaquemada (Boyacá)	9.667	0,0
Villavicencio (Meta)	93.286	-1,6			
Viterbo (Caldas)	88.883	-1,5			
Yarumal (Antioquia)	96.447	1,0			

**Cuadro 1. Insumos agrícolas. Precios de fertilizantes, enmiendas y acondicionadores de suelo (continuación)
2016 (junio)**

Productos y mercados	Precio medio junio	Variación porcentual	Productos y mercados	Precio medio junio	Variación porcentual
Llenado de grano 8-0-10 + boro y cobre, 1 litro			Nutrimins, 1 litro (continuación)		
Cúcuta (Norte de Santander)	8.933	0,4	Fresno (Tolima)	12.400	0,0
Pamplona (Norte de Santander)	11.333	3,0	Guadalajara de Buga (Valle del Cauca)	12.367	-5,4
Samacá (Boyacá)	10.650	3,1	Manizales (Caldas)	11.517	-0,1
Sibaté (Cundinamarca)	10.033	-0,3	Marinilla (Antioquia)	11.803	-8,3
Microessentials Sz: 12-40-0-10(S), 50 kilogramos			Marsella (Risaralda)	11.600	-2,1
Espinal (Tolima)	101.817	0,0	Medellín (Antioquia)	12.525	3,3
Lérida (Tolima)	103.233	-2,4	Palmira (Valle del Cauca)	12.060	-0,5
Saldaña (Tolima)	96.117	-4,1	Pamplona (Norte de Santander)	13.375	1,9
Nutrifoliar completo, 1 litro			Peñol (Antioquia)	11.750	2,2
Agustín Codazzi (Cesar)	27.000	0,0	Pereira (Risaralda)	11.633	0,0
Algeciras (Huila)	19.667	-1,7	Pitalito (Huila)	11.367	0,0
Andes (Antioquia)	20.244	0,0	Popayán (Cauca)	12.000	0,2
Apía (Risaralda)	19.950	0,0	San Sebastián de Mariquita (Tolima)	13.167	1,3
Aquitania (Boyacá)	18.667	0,0	San Vicente de Chucurí (Santander)	13.375	-2,1
Belén de Umbría (Risaralda)	17.850	0,0	Santa Marta (Magdalena)	14.233	0,0
Bogotá, D. C.	22.264	1,5	Santa Rosa de Cabal (Risaralda)	11.400	0,0
Cajamarca (Tolima)	17.200	-7,0	Silos (Norte de Santander)	13.333	0,0
Cali (Valle del Cauca)	20.620	-0,5	Nutrimins, 4 litros		
Cartagena de Indias (Bolívar)	23.241	-0,5	Corinto (Cauca)	46.833	3,7
Corinto (Cauca)	19.575	0,0	Popayán (Cauca)	41.940	0,6
Cúcuta (Norte de Santander)	15.333	0,0	San Vicente de Chucurí (Santander)	47.500	0,5
El Rosal (Cundinamarca)	19.067	-0,2	Nutrimon 18-18-18, 50 kilogramos		
El Santuario (Antioquia)	16.667	-2,0	Cáqueza (Cundinamarca)	75.667	-4,6
Fresno (Tolima)	19.250	6,9	Chipaqué (Cundinamarca)	78.000	-3,5
Fusagasugá (Cundinamarca)	19.120	-0,2	Sogamoso (Boyacá)	74.333	0,0
Guadalajara de Buga (Valle del Cauca)	18.767	1,8	Tunja (Boyacá)	69.667	-0,9
Jamundí (Valle del Cauca)	20.567	0,0	Ventaquemada (Boyacá)	69.333	-1,0
La Celia (Risaralda)	17.938	-2,2	Villapinzón (Cundinamarca)	68.667	-1,7
La Unión (Valle del Cauca)	21.083	0,0	Omex Bio 8, 1 litro		
Magangué (Bolívar)	22.000	-2,2	Anserma (Caldas)	45.467	0,0
Manizales (Caldas)	18.783	0,0	Apía (Risaralda)	43.250	0,0
Marinilla (Antioquia)	16.900	-10,7	Belén de Umbría (Risaralda)	43.240	3,0
Marsella (Risaralda)	18.913	-0,2	Chinchiná (Caldas)	48.100	0,0
Medellín (Antioquia)	18.956	-0,4	La Celia (Risaralda)	41.083	4,2
Montería (Córdoba)	22.167	3,1	Manizales (Caldas)	43.117	0,0
Pacho (Cundinamarca)	22.100	2,0	Marsella (Risaralda)	42.017	0,0
Palmira (Valle del Cauca)	18.860	-0,6	Omex K-41, 1 litro		
Pamplona (Norte de Santander)	19.000	-1,2	Apía (Risaralda)	28.067	1,1
Peñol (Antioquia)	17.333	4,0	Belén de Umbría (Risaralda)	27.467	4,4
Pereira (Risaralda)	18.550	0,0	Bogotá, D. C.	26.000	4,0
Pitalito (Huila)	18.800	2,7	Chinchiná (Caldas)	28.317	0,0
Popayán (Cauca)	20.000	-0,8	Ipiales (Nariño)	27.160	1,5
Rionegro (Antioquia)	19.800	-1,0	La Celia (Risaralda)	25.633	6,8
Riosucio (Caldas)	19.583	0,0	Manizales (Caldas)	25.538	0,0
Roldanillo (Valle del Cauca)	20.033	0,0	Peñol (Antioquia)	24.600	2,5
San Sebastián de Mariquita (Tolima)	20.667	0,0	Pupiales (Nariño)	30.333	3,4
San Vicente de Chucurí (Santander)	18.500	-4,8	Ramiriquí (Boyacá)	26.000	2,0
Santa Bárbara (Antioquia)	25.000	0,0	Santa Rosa de Cabal (Risaralda)	25.900	2,2
Santa Marta (Magdalena)	23.467	0,0	Tunja (Boyacá)	27.000	1,3
Santa Rosa de Cabal (Risaralda)	16.950	-7,3	Túquerres (Nariño)	26.000	2,0
Sincelejo (Sucre)	20.680	0,3	Villapinzón (Cundinamarca)	24.667	0,0
Sogamoso (Boyacá)	19.833	2,6	Zipaquirá (Cundinamarca)	26.750	1,9
Tibaná (Boyacá)	18.667	-0,4	Poliquel calcio, 1 litro		
Valledupar (Cesar)	23.500	0,7	Buesaco (Nariño)	18.000	-1,8
Yarumal (Antioquia)	16.895	-7,8	Ipiales (Nariño)	17.450	0,0
Nutrimins, 1 litro			Pupiales (Nariño)	17.650	-0,6
Ábrego (Norte de Santander)	11.833	-4,1	Sibundoy (Putumayo)	18.625	0,0
Andes (Antioquia)	13.580	1,2	Túquerres (Nariño)	17.767	0,0
Apía (Risaralda)	12.033	-2,2	Poliquel Multi, 1 litro		
Aquitania (Boyacá)	12.500	-2,0	Buesaco (Nariño)	14.500	-2,2
Belén de Umbría (Risaralda)	13.367	0,0	Corinto (Cauca)	16.333	0,0
Bogotá, D. C.	14.137	-2,8	Ipiales (Nariño)	14.233	1,2
Cali (Valle del Cauca)	12.880	-0,5	Manizales (Caldas)	17.267	0,0
Cáqueza (Cundinamarca)	14.000	5,0	Piendamó (Cauca)	17.433	0,4
Chipaqué (Cundinamarca)	15.000	0,0	Pitalito (Huila)	16.567	0,0
Chocontá (Cundinamarca)	13.000	-2,5	Popayán (Cauca)	17.675	1,6
Corinto (Cauca)	13.600	1,2	Pupiales (Nariño)	14.250	-1,7
Cota (Cundinamarca)	13.333	1,3	Sibundoy (Putumayo)	14.250	0,0
Cúcuta (Norte de Santander)	11.375	0,0	Túquerres (Nariño)	14.700	0,7
El Rosal (Cundinamarca)	11.667	-1,4			
El Santuario (Antioquia)	10.600	0,0			



**Cuadro 1. Insumos agrícolas. Precios de fertilizantes, enmiendas y acondicionadores de suelo (continuación)
2016 (junio)**

Productos y mercados	Precio medio junio	Variación porcentual	Productos y mercados	Precio medio junio	Variación porcentual
Potreros: 31-8-8-2, 50 kilogramos			Todo en Uno, 1 kilogramo (continuación)		
Bogotá, D. C.	76.400	-0,2	Fómeque (Cundinamarca)	5.000	7,1
Entrerriños (Antioquia)	68.563	-0,2	Garagoa (Boyacá)	4.700	3,7
Santa Rosa de Osos (Antioquia)	69.800	-1,3	Garzón (Huila)	4.633	0,0
Yarumal (Antioquia)	70.385	-1,1	Ipiales (Nariño)	5.333	0,0
Rafos 12-24-12-2, 50 kilogramos			Jamundí (Valle del Cauca)	4.500	0,0
Cali (Valle del Cauca)	94.167	-2,4	La Celia (Risaralda)	4.288	-2,6
Chipaque (Cundinamarca)	85.000	-3,0	Marsella (Risaralda)	4.033	0,0
El Rosal (Cundinamarca)	83.533	-2,2	Medellín (Antioquia)	4.625	3,5
Ipiales (Nariño)	93.875	-2,3	Pacho (Cundinamarca)	5.100	2,0
Socorro (Santander)	84.750	-2,0	Palmira (Valle del Cauca)	4.467	3,9
Sogamoso (Boyacá)	85.833	1,0	Pamplona (Norte de Santander)	4.875	5,4
Subachoque (Cundinamarca)	85.300	-1,4	Pasto (Nariño)	4.967	0,0
Túquerres (Nariño)	96.000	0,0	Pitalito (Huila)	4.467	4,7
Raizal 400: 9-45-11, 1 kilogramo			Popayán (Cauca)	4.267	0,0
Buesaco (Nariño)	24.000	-0,7	Ramiriquí (Boyacá)	4.333	2,0
Ipiales (Nariño)	23.225	9,4	Salamina (Caldas)	4.283	2,0
Pupiales (Nariño)	22.850	0,8	Santa Bárbara (Antioquia)	4.500	2,3
Sibundoy (Putumayo)	22.500	1,1	Sogamoso (Boyacá)	5.450	2,2
Túquerres (Nariño)	22.880	0,0	Subachoque (Cundinamarca)	4.700	17,5
Sulfato de amonio (Sam) 21-0-0-24(S), 50 kilogramos			Tibaná (Boyacá)	4.500	4,7
Aguachica (Cesar)	36.167	-6,5	Tunja (Boyacá)	4.575	-1,1
Agustín Codazzi (Cesar)	48.000	-1,4	Túquerres (Nariño)	5.167	0,0
Belén de Umbría (Risaralda)	38.350	-8,7	Villapinzón (Cundinamarca)	4.700	4,4
Bogotá, D. C.	41.833	-0,8	Total, 1 litro		
Cali (Valle del Cauca)	43.400	-3,1	Andes (Antioquia)	19.220	-0,5
Campoalegre (Huila)	39.900	-5,7	Armenia (Quindío)	14.667	-3,1
Espinal (Tolima)	47.225	-10,9	Belén de Umbría (Risaralda)	13.983	5,5
Ibagué (Tolima)	39.375	-5,7	Bogotá, D. C.	18.025	0,3
Ipiales (Nariño)	39.775	-1,9	Cali (Valle del Cauca)	15.867	0,0
Lérida (Tolima)	46.383	9,2	El Santuario (Antioquia)	12.833	-8,3
Magangué (Bolívar)	37.333	-4,3	Entrerriños (Antioquia)	15.710	0,0
Palmira (Valle del Cauca)	41.625	0,0	Guadalajara de Buga (Valle del Cauca)	15.533	0,0
Pitalito (Huila)	39.933	-3,2	Guarne (Antioquia)	15.075	-1,6
Popayán (Cauca)	46.000	1,5	La Ceja (Antioquia)	15.933	-7,2
Pupiales (Nariño)	41.950	-2,4	La Unión (Antioquia)	15.767	-2,1
Rionegro (Antioquia)	39.500	0,9	Marinilla (Antioquia)	15.181	-0,6
Tunja (Boyacá)	38.000	-0,9	Marsella (Risaralda)	15.417	0,0
Túquerres (Nariño)	44.320	-1,0	Medellín (Antioquia)	16.771	6,3
Villapinzón (Cundinamarca)	37.667	0,0	Palmira (Valle del Cauca)	14.667	2,3
Terra Sorb foliar, 1 litro			Peñol (Antioquia)	14.167	1,2
Andes (Antioquia)	27.758	-2,3	Pereira (Risaralda)	16.263	0,0
El Carmen de Viboral (Antioquia)	26.183	-1,9	Rionegro (Antioquia)	16.280	1,8
El Santuario (Antioquia)	24.750	3,7	Riosucio (Caldas)	15.900	-4,2
Entrerriños (Antioquia)	28.575	0,4	San Pedro de los Milagros (Antioquia)	15.933	-0,8
Ibagué (Tolima)	28.900	-1,1	San Vicente de Chucurí (Santander)	15.833	7,3
Manizales (Caldas)	27.317	-5,4	San Vicente Ferrer (Antioquia)	14.025	0,0
Marinilla (Antioquia)	26.458	2,1	Santa Bárbara (Antioquia)	18.133	0,0
Medellín (Antioquia)	27.975	-0,3	Santa Rosa de Osos (Antioquia)	15.760	0,0
Peñol (Antioquia)	26.100	0,4	Socorro (Santander)	15.667	-2,1
Santa Rosa de Osos (Antioquia)	28.770	0,1	Túquerres (Nariño)	14.667	0,0
Yarumal (Antioquia)	28.000	5,2	Yarumal (Antioquia)	15.377	-0,8
Todo en Uno, 1 kilogramo			Total, 4 litros		
Belén de Umbría (Risaralda)	4.425	5,0	Armenia (Quindío)	62.017	0,1
Bogotá, D. C.	4.267	0,0	La Unión (Antioquia)	59.733	0,7
Buesaco (Nariño)	5.167	-1,6	Santa Rosa de Osos (Antioquia)	61.500	0,0
Cachipay (Cundinamarca)	5.500	-8,3	Triple Q, 1 litro		
Cajamarca (Tolima)	4.533	0,0	Ábrego (Norte de Santander)	14.500	-2,5
Cartago (Valle del Cauca)	4.233	5,0	Corinto (Cauca)	16.833	0,0
Chía (Cundinamarca)	6.900	8,7	Cúcuta (Norte de Santander)	14.167	0,5
Chinácota (Norte de Santander)	6.500	0,0	Ocaña (Norte de Santander)	14.833	0,0
Chipaque (Cundinamarca)	5.200	6,1	Triplehoja, 1 litro		
Choachí (Cundinamarca)	4.167	-3,8	Cali (Valle del Cauca)	10.533	0,0
Chocontá (Cundinamarca)	4.933	2,1	Corinto (Cauca)	10.833	1,6
Cota (Cundinamarca)	4.600	-3,2	Ipiales (Nariño)	11.875	0,0
Duitama (Boyacá)	4.860	-2,8	Jamundí (Valle del Cauca)	12.000	0,0
El Rosal (Cundinamarca)	5.800	0,0	Popayán (Cauca)	11.500	0,0
Facatativá (Cundinamarca)	4.925	29,6	Urea 46%, 50 kilogramos		
			Ábrego (Norte de Santander)	46.667	-0,7
			Agustín Codazzi (Cesar)	71.333	1,4
			Algeciras (Huila)	51.900	-3,1

**Cuadro 1. Insumos agrícolas. Precios de fertilizantes, enmiendas y acondicionadores de suelo (continuación)
2016 (junio)**

Productos y mercados	Precio medio junio	Variación porcentual	Productos y mercados	Precio medio junio	Variación porcentual
Urea 46%, 50 kilogramos (continuación)			Wuxal calcio, 1 litro (continuación)		
Anserma (Caldas)	49.633	-4,6	Belén de Umbría (Risaralda)	30.130	-1,1
Apía (Risaralda)	50.538	-6,8	Bogotá, D. C.	30.180	0,4
Armenia (Quindío)	44.431	-7,3	Chinchiná (Caldas)	31.417	0,1
Barbosa (Antioquia)	59.000	-1,9	Cota (Cundinamarca)	28.667	0,0
Belén de Umbría (Risaralda)	49.050	1,9	El Carmen de Viboral (Antioquia)	30.833	1,1
Bogotá, D. C.	54.000	-1,8	El Rosal (Cundinamarca)	28.967	0,8
Cajamarca (Tolima)	57.500	-4,2	El Santuario (Antioquia)	28.000	-3,4
Cali (Valle del Cauca)	53.400	-2,2	Fusagasugá (Cundinamarca)	30.767	0,3
Campoalegre (Huila)	52.033	-4,4	Guarne (Antioquia)	30.333	-2,6
Cartagena de Indias (Bolívar)	75.000	0,0	Ipiales (Nariño)	31.875	2,4
Caucasia (Antioquia)	51.833	-4,5	La Ceja (Antioquia)	31.667	0,5
Chía (Cundinamarca)	72.167	-0,8	La Unión (Antioquia)	31.100	-3,7
Chinácota (Norte de Santander)	68.333	2,8	Manizales (Caldas)	30.475	0,0
Cimitarra (Santander)	66.000	-1,0	Medellín (Antioquia)	29.200	0,0
Corinto (Cauca)	55.333	-4,6	Pamplona (Norte de Santander)	29.333	-1,1
Cúcuta (Norte de Santander)	54.557	-1,4	Peñol (Antioquia)	27.833	2,5
El Carmen de Viboral (Antioquia)	54.000	-1,4	Pereira (Risaralda)	30.217	0,3
El Santuario (Antioquia)	55.200	-2,1	Rionegro (Antioquia)	31.500	0,7
Entreríos (Antioquia)	52.573	-2,9	San Vicente Ferrer (Antioquia)	29.360	0,0
Espinal (Tolima)	54.017	0,5	Sibaté (Cundinamarca)	28.800	2,4
Fusagasugá (Cundinamarca)	63.250	-5,9	Túquerres (Nariño)	32.667	-1,0
Girardot (Cundinamarca)	53.667	-2,7	Wuxal tapa negra, 1 litro		
Guadalajara de Buga (Valle del Cauca)	49.575	-9,0	Ábrego (Norte de Santander)	32.583	0,5
Guarne (Antioquia)	54.798	-6,0	Andes (Antioquia)	34.438	0,4
Ibagué (Tolima)	55.000	-2,8	Aquitania (Boyacá)	33.000	2,1
Ipiales (Nariño)	52.100	-1,5	Armenia (Quindío)	34.063	0,1
Jamundí (Valle del Cauca)	51.767	-3,9	Belén de Umbría (Risaralda)	34.183	0,0
La Ceja (Antioquia)	54.416	-4,7	Bogotá, D. C.	35.250	2,9
La Dorada (Caldas)	65.033	1,9	Cajamarca (Tolima)	36.225	-2,0
La Plata (Huila)	50.033	-1,9	Chinchiná (Caldas)	37.183	0,1
La Unión (Antioquia)	53.120	-7,1	Chitagá (Norte de Santander)	35.333	0,0
Lérida (Tolima)	52.733	2,2	Chocontá (Cundinamarca)	33.000	5,3
Magangué (Bolívar)	55.750	-13,8	Corinto (Cauca)	36.500	0,0
Málaga (Santander)	60.000	-2,7	Cúcuta (Norte de Santander)	33.167	0,0
Marinilla (Antioquia)	50.083	-12,4	Dagua (Valle del Cauca)	35.200	0,2
Marsella (Risaralda)	53.583	-1,2	El Carmen de Viboral (Antioquia)	33.325	1,5
Medellín (Antioquia)	56.904	-3,3	El Rosal (Cundinamarca)	34.067	-1,4
Neiva (Huila)	49.820	-6,1	El Santuario (Antioquia)	30.000	-1,1
Ocaña (Norte de Santander)	48.700	-6,6	Fusagasugá (Cundinamarca)	33.067	3,3
Palmira (Valle del Cauca)	51.800	-6,4	Guarne (Antioquia)	34.133	-1,4
Pasto (Nariño)	55.900	-1,6	Ibagué (Tolima)	37.780	3,3
Peñol (Antioquia)	57.720	-3,2	Ipiales (Nariño)	35.900	2,3
Pereira (Risaralda)	48.913	-5,4	La Ceja (Antioquia)	34.658	-0,3
Piendamó (Cauca)	62.800	0,8	La Unión (Antioquia)	33.533	0,8
Pitalito (Huila)	52.800	0,5	Manizales (Caldas)	35.630	0,0
Popayán (Cauca)	62.625	0,4	Marinilla (Antioquia)	32.220	-1,2
Rionegro (Antioquia)	53.540	-8,9	Marsella (Risaralda)	33.867	0,0
Roldanillo (Valle del Cauca)	51.167	-3,4	Medellín (Antioquia)	34.929	0,5
Saldaña (Tolima)	50.963	-1,3	Pamplona (Norte de Santander)	34.500	0,0
San Alberto (Cesar)	57.333	2,4	Pasto (Nariño)	34.650	-0,2
San Gil (Santander)	50.000	-5,7	Peñol (Antioquia)	31.000	-2,6
San Pedro de los Milagros (Antioquia)	52.927	-8,6	Pereira (Risaralda)	35.567	0,4
San Sebastián de Mariquita (Tolima)	59.667	-2,7	Piendamó (Cauca)	34.000	1,5
San Vicente Ferrer (Antioquia)	54.000	-3,6	Popayán (Cauca)	33.000	-0,3
Santa Bárbara (Antioquia)	62.000	-2,4	Pupiales (Nariño)	37.233	0,0
Santa Rosa de Cabal (Risaralda)	49.833	-1,3	Rionegro (Antioquia)	35.800	1,2
Santa Rosa de Osos (Antioquia)	52.765	-1,6	Samacá (Boyacá)	34.333	2,0
Santander de Quilichao (Cauca)	52.614	-2,7	San Pedro de los Milagros (Antioquia)	34.377	1,5
Sibaté (Cundinamarca)	59.000	-4,8	San Vicente Ferrer (Antioquia)	33.860	0,0
Socorro (Santander)	51.000	-1,9	Sevilla (Valle del Cauca)	37.600	0,0
Sonsón (Antioquia)	55.638	-4,1	Sibaté (Cundinamarca)	34.117	4,2
Subachoque (Cundinamarca)	61.833	-3,1	Sibundoy (Putumayo)	36.125	0,7
Tuluá (Valle del Cauca)	51.325	-4,9	Silos (Norte de Santander)	33.333	-2,0
Tunja (Boyacá)	52.667	-3,1	Sogamoso (Boyacá)	32.950	1,0
Túquerres (Nariño)	63.333	13,1	Sonsón (Antioquia)	34.400	0,2
Valledupar (Cesar)	55.250	-13,3	Tunja (Boyacá)	33.667	1,0
Villa de San Diego			Túquerres (Nariño)	34.000	0,6
de Ubaté (Cundinamarca)	57.033	-11,7	Viterbo (Caldas)	36.650	0,0
Villavicencio (Meta)	66.983	-6,4	Yarumal (Antioquia)	35.400	0,1
Viterbo (Caldas)	49.750	-2,1	Zipacquirá (Cundinamarca)	34.233	2,4
Yarumal (Antioquia)	55.496	2,2	Wuxal tapa roja, 1 litro		
Yopal (Casanare)	62.531	-0,8	Ábrego (Norte de Santander)	29.800	1,9
Wuxal calcio, 1 litro			Anserma (Caldas)	31.133	0,5
Armenia (Quindío)	29.333	-1,5	Aquitania (Boyacá)	29.000	0,0



**Cuadro 1. Insumos agrícolas. Precios de fertilizantes, enmiendas y acondicionadores de suelo (conclusión)
2016 (junio)**

Productos y mercados	Precio medio junio	Variación porcentual	Productos y mercados	Precio medio junio	Variación porcentual
Wuxal tapa roja, 1 litro (continuación)			Wuxal tapa roja, 1 litro (continuación)		
Armenia (Quindío)	29.500	-1,1	Peñol (Antioquia)	28.750	3,6
Belén de Umbria (Risaralda)	30.180	2,4	Pereira (Risaralda)	29.833	0,9
Bogotá, D. C.	31.260	0,0	Pupiales (Nariño)	33.533	0,0
Cajamarca (Tolima)	32.375	-0,4	Ramiriquí (Boyacá)	28.333	-0,2
Chinchiná (Caldas)	31.717	0,2	Rionegro (Antioquia)	32.060	-0,1
Chitagá (Norte de Santander)	30.333	0,0	San Pedro		
Corinto (Cauca)	31.000	0,0	de los Milagros (Antioquia)	29.963	-1,0
Cota (Cundinamarca)	29.100	0,0	San Vicente Ferrer (Antioquia)	29.820	-1,4
Cúcuta (Norte de Santander)	27.933	0,0	Santa Bárbara (Antioquia)	30.000	-2,2
Dagua (Valle del Cauca)	32.067	0,1	Sibaté (Cundinamarca)	29.433	5,0
El Rosal (Cundinamarca)	29.233	-0,1	Sibundoy (Putumayo)	33.500	1,1
El Santuario (Antioquia)	27.333	-2,4	Silos (Norte de Santander)	30.000	0,0
Guarne (Antioquia)	30.000	-2,1	Sogamoso (Boyacá)	29.400	2,6
Ibagué (Tolima)	32.800	5,1	Sonsón (Antioquia)	29.450	-2,3
Ipiales (Nariño)	31.660	0,0	Tunja (Boyacá)	29.133	1,4
La Ceja (Antioquia)	30.117	2,7	Túquerres (Nariño)	31.833	0,0
La Unión (Antioquia)	29.713	1,6	Zipaquirá (Cundinamarca)	28.767	0,0
Manizales (Caldas)	31.370	0,0			
Marinilla (Antioquia)	29.538	1,5	Zinboquim, 1 litro		
Medellín (Antioquia)	29.571	0,3	Espinal (Tolima)	18.433	0,0
Pamplona (Norte de Santander)	29.633	0,6	Garzón (Huila)	16.367	-1,4
Pasto (Nariño)	31.133	-1,6	Saldaña (Tolima)	16.788	0,0

n.d. No determinado.

* El precio correspondiente a mayo fue modificado en el presente reporte ante la inclusión de datos que se encontraban en verificación.

Fungicidas

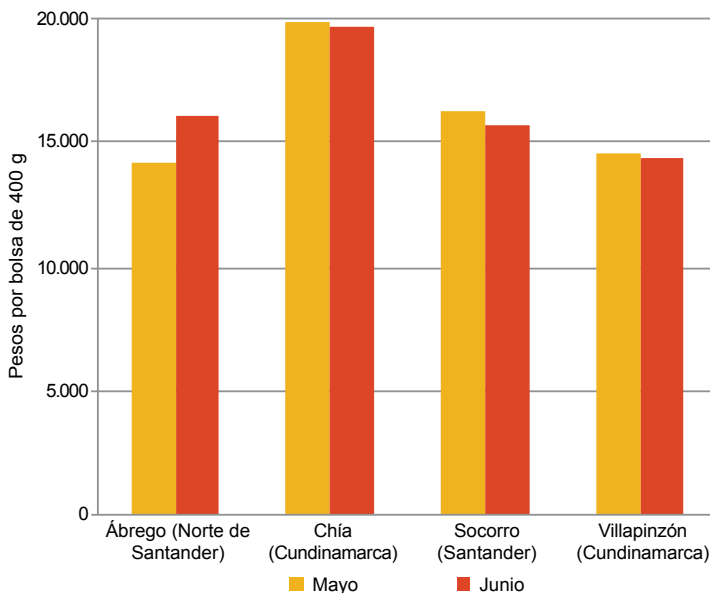


Fuente: DANE

De acuerdo con la información reportada, el precio del Antracol 70 Wp, por bolsa de 400 gramos, presentó alzas en el 49% de los mercados reportados, bajó en el 36% y permaneció estable en el 15% restante. El municipio en donde se presentó la mayor variación al alza (13,2%) fue en Ábrego (Norte de Santander), donde el

precio subió de \$14.250 a \$16.125, mientras que en el mercado de Socorro (Santander), el precio bajó un 3,3%, pasando de \$16.333 a \$15.800.

Gráfico 3. Precios del Antracol 70 Wp, por bolsa de 400 gramos
2016 (mayo-junio)



Fuente: SIPSA-DANE-Ministerio de Agricultura y Desarrollo Rural.

Cuadro 2. Insumos agrícolas. Precios de fungicidas
2016 (junio)

Productos y mercados	Precio medio junio	Variación porcentual
Agrifos 400 SI, 1 litro		
Belén de Umbria (Risaralda)	31.317	0,1
Chinchiná (Caldas)	32.833	-0,7
Marsella (Risaralda)	30.870	2,4
Santa Rosa de Cabal (Risaralda)	31.450	2,7
Agrodyne SI, 1 litro		
Cajamarca (Tolima)	42.667	0,0
Cali (Valle del Cauca)	40.950	2,5
Campoalegre (Huila)	40.150	0,3
Chinchiná (Caldas)	39.350	0,0
Garagoa (Boyacá)	41.233	0,8
Garzón (Huila)	38.250	0,0
Ipiales (Nariño)	41.333	5,1
Manizales (Caldas)	36.667	-3,5
Marsella (Risaralda)	38.983	1,8
Palmira (Valle del Cauca)	38.967	-0,9
Pereira (Risaralda)	39.467	0,0
Piendamó (Cauca)	38.625	0,7
Pitalito (Huila)	38.975	3,0
Samacá (Boyacá)	41.333	2,7
Sogamoso (Boyacá)	42.000	1,2
Tibaná (Boyacá)	38.500	0,0
Tuluá (Valle del Cauca)	38.200	0,1
Tunja (Boyacá)	38.967	5,3
Alto 100 SI, 1 litro		
Algeciras (Huila)	205.000	0,4
Armenia (Quindío)	197.943	0,0
Caicedonia (Valle del Cauca)	196.667	0,1
La Plata (Huila)	204.800	8,3
Neiva (Huila)	192.133	0,0
Pereira (Risaralda)	198.967	1,5
Piendamó (Cauca)	189.600	0,2

Productos y mercados	Precio medio junio	Variación porcentual
Alto 100 SI, 1 litro (continuación)		
Pitalito (Huila)	191.800	-4,3
Popayán (Cauca)	187.600	0,0
Alto 100 SI, 100 centímetros cúbicos		
Algeciras (Huila)	22.980	1,0
Andes (Antioquia)	24.833	2,1
Apía (Risaralda)	23.517	0,2
Armenia (Quindío)	22.268	-0,7
Belén de Umbria (Risaralda)	23.010	2,4
Bogotá, D. C.	25.035	5,2
Caicedonia (Valle del Cauca)	23.267	2,0
Cali (Valle del Cauca)	24.000	0,0
Dagua (Valle del Cauca)	22.800	0,0
Garzón (Huila)	22.700	1,5
Ibagué (Tolima)	24.100	-2,7
La Celia (Risaralda)	23.588	0,1
La Plata (Huila)	21.667	2,0
Manizales (Caldas)	22.667	0,3
Marinilla (Antioquia)	22.577	-2,0
Marsella (Risaralda)	23.038	0,2
Medellín (Antioquia)	22.493	2,6
Neiva (Huila)	21.533	0,0
Pereira (Risaralda)	23.638	0,2
Piendamó (Cauca)	23.000	0,0
Pitalito (Huila)	22.100	-3,1
Popayán (Cauca)	22.360	0,0
Riosucio (Caldas)	23.083	0,1
San Gil (Santander)	23.067	2,1
Socorro (Santander)	22.567	0,0
Tuluá (Valle del Cauca)	22.733	0,7
Amistar 50 Wg, 40 gramos		
Ábrego (Norte de Santander)	16.833	6,9



**Cuadro 2. Insumos agrícolas. Precios de fungicidas (continuación)
2016 (junio)**

Productos y mercados	Precio medio junio	Variación porcentual	Productos y mercados	Precio medio junio	Variación porcentual
Amistar 50 Wg, 40 gramos (continuación)			Antracol 70 Wp, 400 gramos (continuación)		
Algeciras (Huila)	18.467	1,1	Algeciras (Huila)	16.160	-1,8
Apía (Risaralda)	18.717	-1,1	Andes (Antioquia)	16.591	2,2
Armenia (Quindío)	17.367	2,1	Apía (Risaralda)	16.467	1,4
Belén de Umbría (Risaralda)	18.350	0,1	Aquitania (Boyacá)	14.875	1,2
Cajamarca (Tolima)	18.667	2,6	Armenia (Quindío)	15.700	0,9
Cáqueza (Cundinamarca)	17.000	2,0	Belén de Umbría (Risaralda)	16.400	3,1
Chipaqué (Cundinamarca)	17.200	1,2	Bogotá, D. C.	16.333	0,4
Choachí (Cundinamarca)	16.500	1,5	Cajamarca (Tolima)	16.175	0,0
El Carmen de Viboral (Antioquia)	15.650	1,4	Cali (Valle del Cauca)	17.200	-0,1
El Rosal (Cundinamarca)	17.633	-1,3	Cartago (Valle del Cauca)	17.453	0,0
El Santuario (Antioquia)	15.500	0,0	Chía (Cundinamarca)	19.800	-1,0
Fresno (Tolima)	17.833	-1,8	Chinchiná (Caldas)	17.133	0,2
Fusagasugá (Cundinamarca)	16.600	-0,2	Chipaqué (Cundinamarca)	16.000	0,0
Garzón (Huila)	18.700	0,0	Chitagá (Norte de Santander)	17.333	1,0
Guarne (Antioquia)	16.167	0,6	Choachí (Cundinamarca)	15.667	0,0
Ibagué (Tolima)	18.425	0,9	Corinto (Cauca)	16.933	1,0
Ipiiales (Nariño)	17.729	0,8	Cota (Cundinamarca)	15.933	-0,6
La Ceja (Antioquia)	16.513	0,0	Cúcuta (Norte de Santander)	16.467	0,4
La Plata (Huila)	18.133	0,2	Dagua (Valle del Cauca)	16.633	-0,2
La Unión (Antioquia)	17.763	-0,4	Duitama (Boyacá)	15.500	2,6
Manizales (Caldas)	17.350	-3,7	El Carmen de Viboral (Antioquia)	15.575	1,8
Neiva (Huila)	18.133	1,1	El Rosal (Cundinamarca)	15.967	-1,4
Ocaña (Norte de Santander)	16.500	1,2	El Santuario (Antioquia)	15.125	1,7
Pasto (Nariño)	18.250	2,1	Fómeque (Cundinamarca)	15.333	-2,1
Peñol (Antioquia)	15.125	4,3	Fresno (Tolima)	16.900	2,2
Pereira (Risaralda)	18.683	0,6	Fusagasugá (Cundinamarca)	15.750	1,6
Pitalito (Huila)	18.225	0,8	Garagoa (Boyacá)	15.633	1,1
Pupiales (Nariño)	17.333	0,0	Garzón (Huila)	15.050	4,3
Rionegro (Antioquia)	16.000	0,8	Granada (Meta)	16.849	-0,2
Roldanillo (Valle del Cauca)	17.525	0,9	Guadalajara de Buga (Valle del Cauca)	16.150	1,6
San Pedro de los Milagros (Antioquia)	17.483	2,4	Guarne (Antioquia)	16.000	1,5
San Sebastián de Mariquita (Tolima)	18.550	3,1	Ibagué (Tolima)	17.000	-1,0
San Vicente Ferrer (Antioquia)	16.120	0,1	Ipiiales (Nariño)	16.140	-1,2
Santa Rosa de Cabal (Risaralda)	18.517	1,2	Jamundí (Valle del Cauca)	17.133	-0,2
Sevilla (Valle del Cauca)	19.567	-0,7	La Ceja (Antioquia)	16.313	-0,4
Sibaté (Cundinamarca)	17.800	8,1	La Celia (Risaralda)	15.733	-2,0
Socorro (Santander)	16.733	0,0	La Mesa (Cundinamarca)	18.833	-2,6
			La Unión (Antioquia)	16.250	-1,5
			La Unión (Valle del Cauca)	16.153	2,1
Amistar Top, 1 litro			Madrid (Cundinamarca)	15.833	0,0
Cali (Valle del Cauca)	205.633	0,0	Manizales (Caldas)	15.983	-2,2
Campoalegre (Huila)	189.300	0,3	Marinilla (Antioquia)	15.688	-2,5
Cúcuta (Norte de Santander)	168.242	0,2	Marsella (Risaralda)	16.140	-2,3
Espinal (Tolima)	204.517	0,0	Medellín (Antioquia)	15.721	0,3
Ipiiales (Nariño)	198.940	0,1	Ocaña (Norte de Santander)	15.250	8,0
Pamplona (Norte de Santander)	184.250	0,3	Pamplona (Norte de Santander)	16.767	0,6
Pereira (Risaralda)	200.883	0,2	Pasto (Nariño)	16.067	2,1
Popayán (Cauca)	189.500	-0,1	Peñol (Antioquia)	14.875	-1,7
Saldaña (Tolima)	181.488	1,1	Pereira (Risaralda)	16.100	0,5
San Sebastián de Mariquita (Tolima)	194.000	0,9	Piendamó (Cauca)	15.167	0,7
Zipaquirá (Cundinamarca)	190.767	-1,8	Pitalito (Huila)	15.500	1,3
			Popayán (Cauca)	15.086	-0,8
Amistar Top, 125 centímetros cúbicos			Pupiales (Nariño)	15.867	0,0
Algeciras (Huila)	30.850	1,3	Ramiriquí (Boyacá)	16.000	0,0
Andes (Antioquia)	27.003	0,9	Rionegro (Antioquia)	16.040	1,1
Corinto (Cauca)	30.167	0,0	Riosucio (Caldas)	17.050	0,3
Fresno (Tolima)	29.675	2,0	Roldanillo (Valle del Cauca)	16.000	0,4
Garzón (Huila)	30.625	0,0	Samacá (Boyacá)	16.125	-0,3
Ipiiales (Nariño)	29.043	0,0	San Bernardo (Cundinamarca)	14.980	-0,3
La Plata (Huila)	30.600	-1,3	San Gil (Santander)	16.767	-0,4
Pereira (Risaralda)	30.733	2,4	San Pedro de los Milagros (Antioquia)	16.250	-0,5
Piendamó (Cauca)	30.833	0,0	San Sebastián de Mariquita (Tolima)	16.250	0,0
Pitalito (Huila)	30.950	-0,2	San Vicente Ferrer (Antioquia)	16.320	0,1
Popayán (Cauca)	29.000	1,0	Santa Bárbara (Antioquia)	18.400	0,3
Pupiales (Nariño)	30.000	0,0	Santa Rosa de Cabal (Risaralda)	15.300	1,5
Santa Rosa de Cabal (Risaralda)	30.100	0,0	Sevilla (Valle del Cauca)	17.400	0,0
Socorro (Santander)	28.567	0,0	Sibaté (Cundinamarca)	15.000	-1,1
			Silos (Norte de Santander)	17.250	-0,7
Amistar Ztra, 1 litro			Socorro (Santander)	15.800	-3,3
Algeciras (Huila)	220.000	0,6	Sogamoso (Boyacá)	15.725	0,0
Belén de Umbría (Risaralda)	217.425	-0,1	Subachoque (Cundinamarca)	16.067	3,2
La Plata (Huila)	224.800	-0,3	Tibaná (Boyacá)	15.125	-0,3
Pitalito (Huila)	227.833	0,0	Tuluá (Valle del Cauca)	16.388	0,7
			Tunja (Boyacá)	15.440	0,4
Antracol 70 Wp, 400 gramos			Túquerres (Nariño)	14.875	2,6
Abrego (Norte de Santander)	16.125	13,2			

**Cuadro 2. Insumos agrícolas. Precios de fungicidas (continuación)
2016 (junio)**

Productos y mercados	Precio medio junio	Variación porcentual	Productos y mercados	Precio medio junio	Variación porcentual
Antracol 70 Wp, 400 gramos (continuación)			Carbendazim 500 Sc, 1 litro (continuación)		
Ventaquemada (Boyacá)	15.500	0,0	Bucaramanga (Santander)	24.667	0,0
Villapinzón (Cundinamarca)	14.500	-1,1	Cali (Valle del Cauca)	19.833	0,5
Villavicencio (Meta)	16.955	0,0	Cúcuta (Norte de Santander)	17.913	-1,5
Zipaquirá (Cundinamarca)	15.738	4,6	El Carmen de Viboral (Antioquia)	17.593	0,0
Authority 250 Sc, 1 litro			El Santuario (Antioquia)	15.625	0,0
Pamplona (Norte de Santander)	134.333	0,0	Garzón (Huila)	18.625	-2,6
Saldaña (Tolima)	134.038	-1,5	Ipiales (Nariño)	19.750	1,7
Yopal (Casanare)	148.027	0,0	Medellín (Antioquia)	20.500	0,0
Azucó, 1 litro			Neiva (Huila)	19.483	2,5
Ábrego (Norte de Santander)	13.875	-5,1	Peñol (Antioquia)	18.280	-3,2
Andes (Antioquia)	15.400	-1,1	Piendamó (Cauca)	20.900	-0,6
Belén de Umbría (Risaralda)	13.950	3,5	Popayán (Cauca)	20.750	-0,3
El Carmen de Viboral (Antioquia)	12.667	0,0	San Alberto (Cesar)	21.000	0,0
El Rosal (Cundinamarca)	12.867	-1,3	San Bernardo (Cundinamarca)	21.267	0,8
Entrerrios (Antioquia)	14.126	0,0	Santa Rosa de Osos (Antioquia)	20.127	0,0
Fusagasugá (Cundinamarca)	13.050	-2,4	Socorro (Santander)	21.667	3,2
Garzón (Huila)	13.480	4,5	Sogamoso (Boyacá)	23.667	2,9
Guarne (Antioquia)	13.975	0,9	Tibaná (Boyacá)	21.950	3,4
Ipiales (Nariño)	13.500	0,0	Túquerres (Nariño)	21.775	1,3
La Ceja (Antioquia)	14.127	-2,1	Yarumal (Antioquia)	20.394	-2,4
La Unión (Antioquia)	13.595	-0,4	Yopal (Casanare)	18.814	0,0
Marinilla (Antioquia)	13.300	-4,3	Clortalonil 720 Sc, 1 litro		
Ocaña (Norte de Santander)	13.667	-1,2	Apía (Risaralda)	28.367	-1,8
Pasto (Nariño)	13.233	-1,2	Pamplona (Norte de Santander)	27.750	-4,3
Pitalito (Huila)	12.967	-6,0	Saldaña (Tolima)	26.667	0,0
Pupiales (Nariño)	14.300	2,1	Socorro (Santander)	29.000	2,4
Rionegro (Antioquia)	13.650	-0,4	Cobrethane, 1 kilogramo		
San Pedro de los Milagros (Antioquia)	13.793	1,7	Ábrego (Norte de Santander)	21.714	17,9
San Vicente Ferrer (Antioquia)	12.460	-1,7	Andes (Antioquia)	20.156	0,0
Santa Rosa de Osos (Antioquia)	14.705	1,1	Apía (Risaralda)	24.983	5,6
Sibaté (Cundinamarca)	14.000	10,5	Armenia (Quindío)	23.183	10,4
Subachoque (Cundinamarca)	13.000	-0,3	Belén de Umbría (Risaralda)	24.083	0,0
Túquerres (Nariño)	12.950	3,6	Bogotá, D. C.	22.205	1,9
Yarumal (Antioquia)	14.595	-1,4	Cali (Valle del Cauca)	25.800	0,9
Benomyl 50 Wp, 1 kilogramo			Cáqueza (Cundinamarca)	23.500	16,0
Bogotá, D. C.	49.667	2,1	Chipaqué (Cundinamarca)	21.200	5,0
Chinchiná (Caldas)	50.550	0,0	Cota (Cundinamarca)	22.667	3,0
Manizales (Caldas)	49.133	0,0	Cúcuta (Norte de Santander)	19.267	0,0
Benomyl 50 Wp, 100 gramos			El Carmen de Viboral (Antioquia)	22.267	0,8
Ábrego (Norte de Santander)	6.875	5,8	Entrerrios (Antioquia)	21.245	0,6
Andes (Antioquia)	6.862	2,2	Espinal (Tolima)	21.833	0,0
Apía (Risaralda)	6.733	-1,7	Fómeque (Cundinamarca)	25.333	4,1
Buesaco (Nariño)	7.800	0,0	Fresno (Tolima)	23.000	0,0
Manizales (Caldas)	6.183	4,5	Fusagasugá (Cundinamarca)	22.050	9,6
Marsella (Risaralda)	6.367	2,7	Guadalajara de Buga (Valle del Cauca)	22.100	-0,7
Medellín (Antioquia)	6.175	2,3	Guarne (Antioquia)	18.633	-0,5
Ocaña (Norte de Santander)	7.333	0,0	Ipiales (Nariño)	21.333	0,0
Pamplona (Norte de Santander)	6.767	1,5	La Ceja (Antioquia)	22.510	2,6
Pasto (Nariño)	6.938	-0,5	La Plata (Huila)	23.033	2,8
Piendamó (Cauca)	7.350	-0,3	La Unión (Antioquia)	21.480	1,5
Pitalito (Huila)	6.850	0,0	La Unión (Valle del Cauca)	23.980	0,2
Popayán (Cauca)	7.500	-3,1	Marinilla (Antioquia)	21.575	14,7
Sibundoy (Putumayo)	6.875	0,0	Medellín (Antioquia)	22.070	0,0
Sogamoso (Boyacá)	10.450	2,0	Neiva (Huila)	22.631	0,0
Cabrio Top Wg, 500 gramos			Ocaña (Norte de Santander)	22.000	10,0
Ábrego (Norte de Santander)	28.600	10,0	Pacho (Cundinamarca)	22.667	-2,9
El Carmen de Viboral (Antioquia)	27.167	1,2	Pamplona (Norte de Santander)	23.280	5,8
Guarne (Antioquia)	26.767	7,1	Peñol (Antioquia)	22.000	1,7
La Unión (Valle del Cauca)	33.110	-3,4	Pereira (Risaralda)	23.750	0,0
Ocaña (Norte de Santander)	30.333	31,9	Pitalito (Huila)	22.560	1,3
Pasto (Nariño)	36.533	-0,5	Popayán (Cauca)	23.320	0,0
Peñol (Antioquia)	27.500	12,0	Ramiriquí (Boyacá)	22.833	0,7
Rionegro (Antioquia)	27.600	5,1	Rionegro (Antioquia)	21.150	2,2
San Bernardo (Cundinamarca)	31.167	-0,5	Roldanillo (Valle del Cauca)	23.667	-0,7
San Vicente Ferrer (Antioquia)	28.350	3,1	Saldaña (Tolima)	22.035	0,0
Carbendazim 500 Sc, 1 litro			Samacá (Boyacá)	22.375	0,8
Ábrego (Norte de Santander)	18.400	5,9	San Pedro de los Milagros (Antioquia)	20.513	2,6
Algeciras (Huila)	19.567	0,3	Santa Bárbara (Antioquia)	20.067	0,0
Bogotá, D. C.	21.667	8,3	Santa Rosa de Cabal (Risaralda)	23.883	2,9
			Santa Rosa de Osos (Antioquia)	21.586	0,0
			Sibaté (Cundinamarca)	21.929	-2,9
			Sogamoso (Boyacá)	23.075	0,0
			Subachoque (Cundinamarca)	22.767	9,8



**Cuadro 2. Insumos agrícolas. Precios de fungicidas (continuación)
2016 (junio)**

Productos y mercados	Precio medio junio	Variación porcentual	Productos y mercados	Precio medio junio	Variación porcentual
Cobrethane, 1 kilogramo (continuación)			Curathane, 500 gramos (continuación)		
Tibaná (Boyacá)	22.333	0,3	Villapinzón (Cundinamarca)	12.167	0,0
Tuluá (Valle del Cauca)	23.750	2,3	Zipaquirá (Cundinamarca)	12.013	-0,9
Tunja (Boyacá)	22.500	1,8	Curaxil, 500 gramos		
Villa de San Diego de Ubaté (Cundinamarca)	20.167	0,0	Chocontá (Cundinamarca)	12.000	2,9
Yarumal (Antioquia)	22.993	4,5	El Carmen de Viboral (Antioquia)	10.333	0,0
Zipaquirá (Cundinamarca)	20.233	-3,4	Pamplona (Norte de Santander)	12.675	-0,6
Control 500 SC, 1 litro			Pasto (Nariño)	11.833	1,4
Andes (Antioquia)	22.123	0,0	Piendamó (Cauca)	14.000	2,9
El Carmen de Viboral (Antioquia)	20.870	1,2	Popayán (Cauca)	13.500	0,9
Guarne (Antioquia)	20.443	0,2	Sibaté (Cundinamarca)	11.867	0,3
La Unión (Antioquia)	20.443	-0,1	Tibaná (Boyacá)	12.000	0,8
Marinilla (Antioquia)	21.460	9,0	Tunja (Boyacá)	11.333	3,0
Medellín (Antioquia)	23.346	0,4	Túquerres (Nariño)	10.250	0,0
Peñol (Antioquia)	19.750	1,3	Villapinzón (Cundinamarca)	11.167	1,5
Piendamó (Cauca)	22.750	0,0	Curzate M-8, 500 gramos		
Rionegro (Antioquia)	22.998	0,3	Andes (Antioquia)	14.120	0,2
San Vicente Ferrer (Antioquia)	20.867	1,6	Bogotá, D. C.	13.688	2,5
Yarumal (Antioquia)	21.506	3,1	Calí (Valle del Cauca)	15.067	0,0
Control 500 SC, 500 centímetros cúbicos			Cáqueza (Cundinamarca)	13.250	2,9
Andes (Antioquia)	12.760	0,0	Chipaque (Cundinamarca)	13.200	0,0
Medellín (Antioquia)	11.613	-6,7	Chocontá (Cundinamarca)	13.333	4,4
Peñol (Antioquia)	10.300	0,0	Cota (Cundinamarca)	12.875	5,1
Popayán (Cauca)	13.433	0,0	Dagua (Valle del Cauca)	13.433	0,0
Rionegro (Antioquia)	12.067	0,6	Duitama (Boyacá)	13.600	-0,2
San Vicente Ferrer (Antioquia)	11.467	0,0	El Carmen de Viboral (Antioquia)	12.527	0,0
Curalancho Wp, 500 gramos			El Rosal (Cundinamarca)	13.933	5,0
Ipiales (Nariño)	12.400	3,3	El Santuario (Antioquia)	12.100	1,9
Pupiales (Nariño)	12.563	5,3	Fómeque (Cundinamarca)	14.000	2,4
Túquerres (Nariño)	12.167	0,0	Fusagasugá (Cundinamarca)	12.975	1,8
Curathane, 500 gramos			Garagoa (Boyacá)	13.600	0,7
Ábrego (Norte de Santander)	12.700	0,3	Guadalajara de Buga (Valle del Cauca)	15.233	4,8
Andes (Antioquia)	12.487	1,7	Ipiales (Nariño)	14.517	1,2
Cáqueza (Cundinamarca)	12.000	0,0	Marinilla (Antioquia)	12.900	2,4
Chipaque (Cundinamarca)	12.600	-1,6	Medellín (Antioquia)	12.745	0,6
Chitagá (Norte de Santander)	13.333	0,0	Pamplona (Norte de Santander)	14.480	-2,0
Choachí (Cundinamarca)	13.000	-5,5	Pasto (Nariño)	14.575	3,6
El Carmen de Viboral (Antioquia)	11.400	0,4	Peñol (Antioquia)	12.750	2,0
El Santuario (Antioquia)	10.125	-2,4	Piendamó (Cauca)	14.733	-0,5
Entreríos (Antioquia)	11.640	0,0	Pitalito (Huila)	14.033	1,3
Garzón (Huila)	13.567	0,0	Popayán (Cauca)	14.771	0,4
Guarne (Antioquia)	11.770	3,0	Pupiales (Nariño)	15.467	2,0
Ipiales (Nariño)	13.250	-0,6	Ramiriquí (Boyacá)	13.333	0,0
La Ceja (Antioquia)	12.495	2,8	Roldanillo (Valle del Cauca)	13.533	2,5
La Plata (Huila)	12.633	0,0	Samacá (Boyacá)	13.350	2,9
La Unión (Antioquia)	12.927	7,4	Sibaté (Cundinamarca)	13.750	3,8
Marinilla (Antioquia)	11.563	2,1	Silos (Norte de Santander)	15.625	-1,6
Medellín (Antioquia)	12.125	4,5	Socorro (Santander)	14.633	0,0
Neiva (Huila)	11.900	0,0	Subachoque (Cundinamarca)	13.867	8,1
Ocaña (Norte de Santander)	11.833	-4,1	Tibaná (Boyacá)	13.500	3,8
Pamplona (Norte de Santander)	12.280	-0,6	Tuluá (Valle del Cauca)	14.033	0,0
Pasto (Nariño)	12.500	-1,3	Tunja (Boyacá)	13.583	2,5
Peñol (Antioquia)	11.250	0,0	Túquerres (Nariño)	14.183	6,0
Pitalito (Huila)	12.975	2,6	Ventaquemada (Boyacá)	13.500	1,3
Popayán (Cauca)	14.200	-0,2	Villapinzón (Cundinamarca)	12.333	-1,3
Pupiales (Nariño)	12.975	0,0	Zipaquirá (Cundinamarca)	13.467	-1,0
Ramiriquí (Boyacá)	11.667	1,4	Cymozeb, 500 gramos		
Rionegro (Antioquia)	11.700	-0,2	Chipaque (Cundinamarca)	13.000	-2,5
Samacá (Boyacá)	12.250	2,5	Choachí (Cundinamarca)	12.333	0,0
San Pedro de los Milagros (Antioquia)	12.493	3,0	Chocontá (Cundinamarca)	12.500	6,4
San Vicente Ferrer (Antioquia)	11.540	3,8	El Carmen de Viboral (Antioquia)	9.500	1,8
Santa Rosa de Osos (Antioquia)	11.777	-0,2	Pamplona (Norte de Santander)	12.000	5,9
Sibaté (Cundinamarca)	12.833	4,9	Pasto (Nariño)	11.225	2,0
Silos (Norte de Santander)	13.833	3,8	Popayán (Cauca)	12.750	2,2
Sogamoso (Boyacá)	13.500	3,8	Samacá (Boyacá)	11.500	1,5
Subachoque (Cundinamarca)	12.300	9,8	Túquerres (Nariño)	10.000	0,0
Tibaná (Boyacá)	12.133	0,0	Villapinzón (Cundinamarca)	11.833	2,9
Tunja (Boyacá)	12.875	1,6	Zipaquirá (Cundinamarca)	10.563	-1,9
Túquerres (Nariño)	12.633	1,1	Daconil 720 Sc, 1 litro		
Ventaquemada (Boyacá)	12.000	2,9	Ábrego (Norte de Santander)	33.500	8,9
			Algeciras (Huila)	33.400	3,9
			Andes (Antioquia)	33.815	0,7

**Cuadro 2. Insumos agrícolas. Precios de fungicidas (continuación)
2016 (junio)**

Productos y mercados	Precio medio junio	Variación porcentual	Productos y mercados	Precio medio junio	Variación porcentual
Daconil 720 Sc, 1 litro (continuación)			Daconil 720 Sc, 250 centímetros cúbicos (continuación)		
Aquitania (Boyacá)	32.667	0,0	Peñol (Antioquia)	9.700	1,5
Armenia (Quindío)	32.700	1,3	Pitalito (Huila)	12.167	-7,5
Bogotá, D. C.	30.811	-0,9	Popayán (Cauca)	12.875	0,0
Campoalegre (Huila)	32.033	6,1	Ramiriquí (Boyacá)	10.333	0,0
Chipaque (Cundinamarca)	33.000	1,5	Roldanillo (Valle del Cauca)	10.667	0,6
Chiquinquirá (Boyacá)	31.033	0,9	Samacá (Boyacá)	10.875	4,8
Choachí (Cundinamarca)	32.667	3,2	San Pedro de los Milagros (Antioquia)	10.377	0,4
Duitama (Boyacá)	31.400	-3,1	San Sebastián de Mariquita (Tolima)	11.667	1,4
El Carmen de Viboral (Antioquia)	29.550	1,1	Socorro (Santander)	11.400	0,0
El Rosal (Cundinamarca)	32.333	-2,3	Sogamoso (Boyacá)	11.000	-4,3
El Santuario (Antioquia)	29.750	3,5	Tibaná (Boyacá)	10.500	0,0
Entrerrios (Antioquia)	29.633	0,0	Tunja (Boyacá)	10.817	3,0
Fómeque (Cundinamarca)	32.667	2,1	Ventaquemada (Boyacá)	10.500	6,8
Fresno (Tolima)	33.375	1,1	Villapinzón (Cundinamarca)	10.333	1,6
Fusagasugá (Cundinamarca)	31.750	-0,4			
Garagoa (Boyacá)	29.667	0,0	Derosal 500 Sc, 1 litro		
Garzón (Huila)	34.167	2,5	Andes (Antioquia)	57.000	0,9
Guarne (Antioquia)	29.858	3,0	Bogotá, D. C.	55.750	1,4
Ibagué (Tolima)	33.625	-0,4	Granada (Meta)	52.513	-4,5
La Ceja (Antioquia)	30.608	0,0	La Ceja (Antioquia)	49.067	0,8
La Unión (Antioquia)	28.077	-1,4	La Unión (Antioquia)	48.600	1,3
La Unión (Valle del Cauca)	32.983	0,0	Marinilla (Antioquia)	46.215	-7,0
Marinilla (Antioquia)	29.850	7,9	Medellín (Antioquia)	49.810	0,0
Medellín (Antioquia)	31.865	1,8	Peñol (Antioquia)	44.000	0,0
Neiva (Huila)	32.560	1,5	Rionegro (Antioquia)	51.160	-1,7
Ocaña (Norte de Santander)	31.875	0,4	Yarumal (Antioquia)	47.433	-0,4
Palmira (Valle del Cauca)	33.433	-2,2			
Pasto (Nariño)	34.500	3,8	Derosal 500 Sc, 120 centímetros cúbicos		
Peñol (Antioquia)	28.250	3,0	Andes (Antioquia)	9.921	5,3
Piendamó (Cauca)	35.750	1,3	Medellín (Antioquia)	7.748	0,6
Pitalito (Huila)	33.400	6,2	Pamplona (Norte de Santander)	7.900	3,0
Popayán (Cauca)	38.667	0,9	San Pedro de los Milagros (Antioquia)	7.330	0,0
Ramiriquí (Boyacá)	30.000	3,4	Yarumal (Antioquia)	8.330	-2,0
Rionegro (Antioquia)	29.050	0,3			
Samacá (Boyacá)	31.000	1,1	Difenoconazol 250 Ec, 1 litro		
San Pedro de los Milagros (Antioquia)	30.583	3,8	Bogotá, D. C.	86.500	2,1
San Sebastián de Mariquita (Tolima)	33.625	0,7	Cajamarca (Tolima)	86.100	1,7
San Vicente Ferrer (Antioquia)	30.760	1,9	Ipiales (Nariño)	72.333	-1,6
Santa Rosa de Osos (Antioquia)	29.720	0,0	Marinilla (Antioquia)	65.367	-2,4
Sevilla (Valle del Cauca)	36.267	5,2	Peñol (Antioquia)	54.833	0,9
Sibaté (Cundinamarca)	32.780	-0,4	San Sebastián de Mariquita (Tolima)	67.667	6,8
Silos (Norte de Santander)	33.500	1,5	Santa Rosa de Osos (Antioquia)	82.726	0,2
Socorro (Santander)	32.000	0,0	Sibundoy (Putumayo)	89.500	0,0
Sogamoso (Boyacá)	30.300	-0,7	Túquerres (Nariño)	74.000	3,0
Sonsón (Antioquia)	30.310	4,5			
Subachoque (Cundinamarca)	32.900	3,1	Difenoconazol 250 Ec, 100 centímetros cúbicos		
Tibaná (Boyacá)	30.733	0,9	Ipiales (Nariño)	12.111	0,0
Tunja (Boyacá)	31.167	2,2	Pasto (Nariño)	11.993	0,2
Ventaquemada (Boyacá)	31.167	3,3	Pupiales (Nariño)	12.750	0,0
Villapinzón (Cundinamarca)	31.000	1,1	Túquerres (Nariño)	12.625	1,0
Zipaquirá (Cundinamarca)	30.733	-0,9			
Daconil 720 Sc, 250 centímetros cúbicos			Difenoconazol 250 Ec, 250 centímetros cúbicos		
Ábrego (Norte de Santander)	10.200	0,0	Ipiales (Nariño)	25.560	-0,5
Algeciras (Huila)	11.800	1,5	Marinilla (Antioquia)	26.333	-7,7
Andes (Antioquia)	12.213	1,0	Pasto (Nariño)	27.927	0,1
Aquitania (Boyacá)	12.000	0,0	Pitalito (Huila)	23.733	1,1
Armenia (Quindío)	10.450	0,0	Pupiales (Nariño)	27.167	-3,7
Belén de Umbria (Risaralda)	10.700	0,5	Sibundoy (Putumayo)	32.000	0,0
Bogotá, D. C.	11.600	0,9	Túquerres (Nariño)	24.857	0,6
Cajamarca (Tolima)	11.475	-0,4			
Chiquinquirá (Boyacá)	11.067	-0,3	Diligent 720 Wp, 300 gramos		
Chitagá (Norte de Santander)	12.000	-2,7	Ipiales (Nariño)	15.625	5,3
Duitama (Boyacá)	11.050	2,7	Pupiales (Nariño)	16.567	14,3
El Carmen de Viboral (Antioquia)	10.933	3,1	Tibaná (Boyacá)	13.800	0,7
El Santuario (Antioquia)	9.750	2,4			
Fresno (Tolima)	11.667	6,1	Dithane M-45 Wp Nt, 1 kilogramo		
Garagoa (Boyacá)	10.367	3,3	Ábrego (Norte de Santander)	13.800	6,2
Ibagué (Tolima)	11.925	-4,6	Agustín Codazzi (Cesar)	19.600	0,0
Ipiales (Nariño)	11.250	0,0	Algeciras (Huila)	15.160	1,4
Medellín (Antioquia)	10.708	0,7	Anserma (Caldas)	15.867	3,0
Ocaña (Norte de Santander)	11.333	-3,5	Apía (Risaralda)	15.417	0,0
Palmira (Valle del Cauca)	11.467	1,5	Aquitania (Boyacá)	13.500	0,0
Pasto (Nariño)	11.000	1,5			



**Cuadro 2. Insumos agrícolas. Precios de fungicidas (continuación)
2016 (junio)**

Productos y mercados	Precio medio junio	Variación porcentual	Productos y mercados	Precio medio junio	Variación porcentual
Dithane M-45 Wp Nt, 1 kilogramo (continuación)			Dithane M-45, 1 kilogramo (continuación)		
Armenia (Quindío)	14.600	1,9	Ipiales (Nariño)	14.500	-0,7
Belén de Umbria (Risaralda)	15.550	4,3	La Unión (Antioquia)	14.517	2,5
Bogotá, D. C.	13.936	0,6	Madrid (Cundinamarca)	15.000	2,9
Buesaco (Nariño)	14.667	-0,9	Marinilla (Antioquia)	12.775	5,3
Caicedonia (Valle del Cauca)	14.150	0,0	Medellín (Antioquia)	14.503	-1,2
Cajamarca (Tolima)	15.140	2,6	Pacho (Cundinamarca)	13.767	-1,2
Cali (Valle del Cauca)	16.220	0,6	Pasto (Nariño)	13.800	-0,2
Campoalegre (Huila)	14.900	-2,0	Peñol (Antioquia)	13.250	1,0
Chitagá (Norte de Santander)	14.333	0,0	Popayán (Cauca)	13.900	-0,2
Choachí (Cundinamarca)	14.667	2,3	Pupiales (Nariño)	15.200	-0,3
Chocontá (Cundinamarca)	13.667	3,3	Rionegro (Antioquia)	12.975	-0,8
Corinto (Cauca)	15.333	0,0	San Pedro de los Milagros (Antioquia)	14.317	5,3
Cota (Cundinamarca)	14.333	1,3	Santa Bárbara (Antioquia)	15.267	3,4
Cúcuta (Norte de Santander)	13.667	0,0	Santa Rosa de Osos (Antioquia)	15.013	1,2
Duitama (Boyacá)	13.333	-3,6	Sibaté (Cundinamarca)	13.850	0,2
El Rosal (Cundinamarca)	14.200	1,9	Sibundoy (Putumayo)	15.375	1,7
Espinal (Tolima)	15.567	0,0	Silos (Norte de Santander)	15.333	4,5
Fómeque (Cundinamarca)	13.667	2,5	Sonsón (Antioquia)	13.730	2,1
Fresno (Tolima)	15.325	1,7	Túquerres (Nariño)	14.450	0,5
Garzón (Huila)	15.033	0,2	Yarumal (Antioquia)	14.338	2,2
Guadalajara de Buga (Valle del Cauca)	15.667	0,2			
Ibagué (Tolima)	15.250	-1,1	Ebano 500 Wp, 120 gramos		
Jamundí (Valle del Cauca)	16.167	2,1	Ipiales (Nariño)	10.833	0,0
La Celia (Risaralda)	15.338	1,2	Pupiales (Nariño)	10.900	1,6
La Plata (Huila)	14.975	0,5	Túquerres (Nariño)	10.833	1,6
La Unión (Valle del Cauca)	15.223	4,8			
Málaga (Santander)	16.250	0,0	Elosal 720 Sc, 1 litro		
Manizales (Caldas)	15.167	0,0	Ábrego (Norte de Santander)	16.583	4,2
Marsella (Risaralda)	15.130	0,2	Andes (Antioquia)	17.921	0,2
Montería (Córdoba)	15.400	1,4	Aquitania (Boyacá)	15.833	1,1
Neiva (Huila)	14.339	-0,8	Armenia (Quindío)	16.325	-1,7
Ocaña (Norte de Santander)	13.500	9,5	Bogotá, D. C.	16.689	0,7
Palmira (Valle del Cauca)	15.380	2,3	Cajamarca (Tolima)	17.525	0,0
Pamplona (Norte de Santander)	13.667	-1,7	Cali (Valle del Cauca)	18.100	1,0
Pereira (Risaralda)	15.040	-0,5	Cáqueza (Cundinamarca)	16.750	-1,5
Piendamó (Cauca)	14.800	1,4	Chinchiná (Caldas)	17.667	0,0
Pitalito (Huila)	15.280	0,8	Chipaque (Cundinamarca)	16.800	0,0
Popayán (Cauca)	14.060	3,5	Chiquinquirá (Boyacá)	15.867	3,4
Puerto López (Meta)	17.967	3,3	Chitagá (Norte de Santander)	18.000	0,0
Ramiriquí (Boyacá)	13.000	0,0	Choachí (Cundinamarca)	16.375	0,8
Riosucio (Caldas)	16.100	0,3	Corinto (Cauca)	17.667	0,0
Roldanillo (Valle del Cauca)	14.438	-0,7	Cota (Cundinamarca)	16.100	0,0
Saldaña (Tolima)	14.307	0,0	Duitama (Boyacá)	16.100	1,7
Samacá (Boyacá)	13.500	1,5	El Carmen de Viboral (Antioquia)	16.550	1,2
San Alberto (Cesar)	14.167	0,0	El Rosal (Cundinamarca)	16.333	-1,4
San Sebastián de Mariquita (Tolima)	15.267	1,8	El Santuario (Antioquia)	15.500	-0,8
Santa Marta (Magdalena)	16.150	0,0	Entreríos (Antioquia)	16.783	0,0
Santa Rosa de Cabal (Risaralda)	15.050	0,0	Fómeque (Cundinamarca)	17.000	2,0
Santander de Quilichao (Cauca)	14.950	1,0	Fresno (Tolima)	17.660	0,0
Socorro (Santander)	15.733	8,5	Funza (Cundinamarca)	17.000	2,8
Sogamoso (Boyacá)	13.520	0,9	Fusagasugá (Cundinamarca)	16.325	0,5
Subachoque (Cundinamarca)	14.267	5,2	Garagoa (Boyacá)	16.100	0,0
Tibaná (Boyacá)	13.400	0,2	Garzón (Huila)	16.175	-1,4
Tuluá (Valle del Cauca)	14.933	0,2	Granada (Meta)	16.496	-3,6
Tunja (Boyacá)	13.483	1,4	Guadalajara de Buga (Valle del Cauca)	17.283	0,0
Valledupar (Cesar)	16.750	0,0	Guarne (Antioquia)	16.608	0,7
Ventaquemada (Boyacá)	13.333	-1,2	Ipiales (Nariño)	17.733	1,9
Villa de San Diego			La Ceja (Antioquia)	16.543	1,3
de Ubaté (Cundinamarca)	13.650	-0,9	La Celia (Risaralda)	17.683	0,0
Villapinzón (Cundinamarca)	13.333	0,0	La Mesa (Cundinamarca)	19.500	-1,7
Villavicencio (Meta)	17.429	-3,9	La Unión (Antioquia)	16.643	0,3
Zipaquirá (Cundinamarca)	13.825	-0,5	Málaga (Santander)	17.333	-6,3
			Manizales (Caldas)	17.633	0,0
Dithane M-45, 1 kilogramo			Marinilla (Antioquia)	16.658	-0,3
Andes (Antioquia)	14.008	1,0	Marsella (Risaralda)	17.090	0,4
Barbosa (Antioquia)	15.700	2,8	Medellín (Antioquia)	16.668	-0,4
Cáqueza (Cundinamarca)	14.000	3,7	Ocaña (Norte de Santander)	16.417	1,0
Caucasia (Antioquia)	15.167	3,4	Palmira (Valle del Cauca)	17.000	0,6
Chipaque (Cundinamarca)	13.667	-2,4	Pamplona (Norte de Santander)	17.040	-2,3
El Carmen de Viboral (Antioquia)	13.525	2,5	Pasto (Nariño)	16.967	0,0
El Santuario (Antioquia)	12.138	1,1	Peñol (Antioquia)	16.400	3,1
Entreríos (Antioquia)	13.604	0,1	Pereira (Risaralda)	17.067	0,1
Funza (Cundinamarca)	15.150	5,6	Pitalito (Huila)	16.200	2,5
Fusagasugá (Cundinamarca)	13.500	-0,9	Popayán (Cauca)	17.800	0,9
Guarne (Antioquia)	13.317	4,3	Ramiriquí (Boyacá)	16.167	0,0

**Cuadro 2. Insumos agrícolas. Precios de fungicidas (continuación)
2016 (junio)**

Productos y mercados	Precio medio junio	Variación porcentual	Productos y mercados	Precio medio junio	Variación porcentual
Elosal 720 Sc, 1 litro (continuación)			Fitoraz 76 Wp, 500 gramos (continuación)		
Rionegro (Antioquia)	16.750	-1,3	Roldanillo (Valle del Cauca)	17.233	-0,2
Roldanillo (Valle del Cauca)	16.383	-0,8	Samacá (Boyacá)	17.250	3,8
Samacá (Boyacá)	16.750	3,9	San Bernardo (Cundinamarca)	16.700	0,6
San Pedro de los Milagros (Antioquia)	17.508	6,4	San Gil (Santander)	18.167	0,0
San Sebastián de Mariquita (Tolima)	18.500	-1,3	San Sebastián de Mariquita (Tolima)	17.667	0,0
San Vicente Ferrer (Antioquia)	16.920	-0,5	Santa Rosa de Cabal (Risaralda)	17.175	1,2
Santa Rosa de Osos (Antioquia)	17.833	0,0	Santander de Quilichao (Cauca)	18.167	3,8
Sibaté (Cundinamarca)	16.420	2,4	Sevilla (Valle del Cauca)	19.533	-3,0
Sibundoy (Putumayo)	16.875	0,7	Sibaté (Cundinamarca)	16.983	2,3
Silos (Norte de Santander)	18.000	0,0	Sibundoy (Putumayo)	18.875	0,0
Sogamoso (Boyacá)	16.267	0,4	Socorro (Santander)	18.333	3,8
Sonsón (Antioquia)	16.283	-0,3	Subachoque (Cundinamarca)	17.700	8,4
Tibaná (Boyacá)	16.075	0,9	Tibaná (Boyacá)	16.667	-2,0
Tuluá (Valle del Cauca)	16.513	0,3	Tuluá (Valle del Cauca)	17.650	0,0
Tunja (Boyacá)	16.267	-1,0	Tunja (Boyacá)	16.480	0,2
Túquerres (Nariño)	17.000	3,0	Túquerres (Nariño)	17.400	3,0
Yarumal (Antioquia)	17.083	1,5	Ventaquemada (Boyacá)	16.833	0,0
Equation Pro, 200 gramos			Forum 500 Wp, 120 gramos		
Ocaña (Norte de Santander)	35.333	5,0	Ábrego (Norte de Santander)	12.100	-16,6
Pamplona (Norte de Santander)	37.733	-0,3	Algeciras (Huila)	13.500	-5,8
Piendamó (Cauca)	30.325	0,8	Andes (Antioquia)	15.667	1,1
Fitoraz 76 Wp, 500 gramos			Forum 500 Wp, 120 gramos		
Ábrego (Norte de Santander)	16.786	4,4	Aquitania (Boyacá)	10.800	-0,6
Algeciras (Huila)	17.360	0,2	Bogotá, D. C.	11.840	4,1
Andes (Antioquia)	18.487	1,8	Cáqueza (Cundinamarca)	11.750	4,4
Apía (Risaralda)	18.067	-1,0	Chipaque (Cundinamarca)	11.200	1,8
Aquitania (Boyacá)	16.125	0,2	Chiquinquirá (Boyacá)	10.400	-1,3
Armenia (Quindío)	16.833	3,3	Chocontá (Cundinamarca)	10.000	0,0
Belén de Umbría (Risaralda)	17.700	0,8	Cota (Cundinamarca)	10.233	1,7
Bogotá, D. C.	17.208	-0,8	Duitama (Boyacá)	11.000	5,4
Caicedonia (Valle del Cauca)	17.483	5,4	El Carmen de Viboral (Antioquia)	10.033	0,0
Cajamarca (Tolima)	17.825	0,0	El Rosal (Cundinamarca)	10.033	-0,3
Cali (Valle del Cauca)	19.260	0,1	El Santuario (Antioquia)	9.800	1,8
Cáqueza (Cundinamarca)	17.250	1,5	Fómeque (Cundinamarca)	13.333	0,0
Chinchiná (Caldas)	18.217	0,0	Fusagasugá (Cundinamarca)	10.875	4,8
Chipaque (Cundinamarca)	17.200	0,0	Garagoa (Boyacá)	10.567	0,0
Chiquinquirá (Boyacá)	16.833	3,7	Ipiales (Nariño)	11.500	-4,5
Choachí (Cundinamarca)	16.750	-1,5	Marinilla (Antioquia)	9.500	-9,5
Chocontá (Cundinamarca)	16.333	1,0	Medellín (Antioquia)	10.775	2,4
Corinto (Cauca)	18.500	3,7	Pamplona (Norte de Santander)	11.333	3,0
Cota (Cundinamarca)	17.233	0,0	Peñol (Antioquia)	9.500	0,8
Cúcuta (Norte de Santander)	17.200	0,0	Pereira (Risaralda)	12.433	-0,1
Dagua (Valle del Cauca)	18.067	0,2	Pitalito (Huila)	11.100	0,0
Duitama (Boyacá)	16.575	2,3	Pupiales (Nariño)	14.233	0,0
El Carmen de Viboral (Antioquia)	16.833	3,1	Samacá (Boyacá)	10.500	1,2
El Rosal (Cundinamarca)	16.933	-1,4	Tibaná (Boyacá)	10.567	0,0
El Santuario (Antioquia)	15.000	0,0	Tunja (Boyacá)	10.960	-0,4
Fómeque (Cundinamarca)	17.000	0,0	Ventaquemada (Boyacá)	10.167	5,2
Fresno (Tolima)	17.833	0,9	Villapinzón (Cundinamarca)	9.833	-1,7
Funza (Cundinamarca)	17.848	7,0	Zipaquirá (Cundinamarca)	10.625	5,9
Fusagasugá (Cundinamarca)	16.400	0,3	Fungitox 720 Sc, 1 litro		
Garagoa (Boyacá)	17.000	1,0	Pamplona (Norte de Santander)	28.667	8,2
Garzón (Huila)	16.900	-1,0	Popayán (Cauca)	31.333	-1,1
Guadalajara de Buga (Valle del Cauca)	17.750	0,0	Túquerres (Nariño)	29.333	1,1
Ibaqué (Tolima)	18.667	3,7	Impact 125 Sc, 1 litro		
Ipiales (Nariño)	17.936	-0,4	Apía (Risaralda)	100.600	2,4
La Celia (Risaralda)	17.933	2,2	Belén de Umbría (Risaralda)	97.533	0,3
La Unión (Valle del Cauca)	17.517	1,1	El Carmen de Viboral (Antioquia)	77.767	-0,8
Madrid (Cundinamarca)	16.333	-1,8	El Santuario (Antioquia)	74.250	-3,6
Manizales (Caldas)	17.583	-1,7	La Plata (Huila)	103.733	2,1
Marsella (Risaralda)	17.860	2,1	Manizales (Caldas)	90.983	0,0
Medellín (Antioquia)	16.604	0,4	Pereira (Risaralda)	99.633	0,0
Neiva (Huila)	17.683	1,0	Pitalito (Huila)	102.000	-1,6
Palmira (Valle del Cauca)	17.725	1,3	Impact 125 Sc, 250 centímetros cúbicos		
Pamplona (Norte de Santander)	18.000	2,6	Belén de Umbría (Risaralda)	30.767	4,5
Pasto (Nariño)	18.325	0,0	La Unión (Valle del Cauca)	31.807	2,1
Peñol (Antioquia)	16.000	1,6	Pamplona (Norte de Santander)	25.333	-0,7
Pereira (Risaralda)	17.710	1,5			
Piendamó (Cauca)	18.000	1,4			
Pitalito (Huila)	16.925	0,1			
Popayán (Cauca)	18.050	1,0			
Pupiales (Nariño)	17.667	0,0			
Rionegro (Antioquia)	17.333	2,0			
Riosucio (Caldas)	17.933	0,0			



**Cuadro 2. Insumos agrícolas. Precios de fungicidas (continuación)
2016 (junio)**

Productos y mercados	Precio medio junio	Variación porcentual	Productos y mercados	Precio medio junio	Variación porcentual
Impact 125 Sc, 250 centímetros cúbicos (continuación)			Manzate 200 Wp, 1 kilogramo (continuación)		
Peñol (Antioquia)	24.500	1,4	Armenia (Quindío)	13.408	-1,4
Kasumin 2% SI, 1 litro			Belén de Umbría (Risaralda)	13.890	0,7
Algeciras (Huila)	27.125	0,8	Bogotá, D. C.	13.789	0,1
Apía (Risaralda)	30.200	-2,7	Bucaramanga (Santander)	13.667	-2,4
Armenia (Quindío)	28.900	1,5	Cali (Valle del Cauca)	14.970	0,0
Belén de Umbría (Risaralda)	30.300	10,2	Cartago (Valle del Cauca)	14.616	1,6
Bogotá, D. C.	31.080	2,3	Chinácota (Norte de Santander)	15.833	0,0
Cajamarca (Tolima)	28.167	0,0	Chipaqué (Cundinamarca)	14.000	0,0
Cáqueza (Cundinamarca)	30.750	-0,8	Chiquinquirá (Boyacá)	13.500	-1,0
Chipaque (Cundinamarca)	29.200	1,4	Chocontá (Cundinamarca)	13.000	-1,3
Chiquinquirá (Boyacá)	29.367	-1,6	Corinto (Cauca)	15.333	5,7
Choachí (Cundinamarca)	31.333	2,2	Cota (Cundinamarca)	13.500	-0,5
Corinto (Cauca)	29.167	0,0	Cúcuta (Norte de Santander)	12.700	4,3
Cota (Cundinamarca)	27.250	2,0	El Carmen de Viboral (Antioquia)	12.600	0,6
El Carmen de Viboral (Antioquia)	21.500	-2,3	El Santuario (Antioquia)	11.000	0,0
El Santuario (Antioquia)	25.125	-3,8	Fresno (Tolima)	14.500	6,1
Fómeque (Cundinamarca)	32.000	0,0	Funza (Cundinamarca)	13.960	1,6
Fusagasugá (Cundinamarca)	31.000	8,8	Garagoa (Boyacá)	13.733	0,0
Garagoa (Boyacá)	28.800	0,0	Granada (Meta)	13.908	-2,1
Garzón (Huila)	26.333	-2,5	Guadalajara de Buga (Valle del Cauca)	15.233	0,6
Guarne (Antioquia)	27.600	2,9	Ipiales (Nariño)	14.460	0,0
Ipiales (Nariño)	31.175	-1,6	Jamundí (Valle del Cauca)	15.967	0,0
La Unión (Antioquia)	27.500	1,9	La Celia (Risaralda)	14.650	2,3
Lérida (Tolima)	30.095	4,0	Málaga (Santander)	15.667	0,0
Marsella (Risaralda)	30.167	3,8	Manizales (Caldas)	13.233	0,0
Neiva (Huila)	30.051	0,0	Marinilla (Antioquia)	12.975	2,2
Palmira (Valle del Cauca)	29.967	0,7	Medellín (Antioquia)	14.494	0,2
Peñol (Antioquia)	27.250	3,8	Ocaña (Norte de Santander)	13.333	5,3
Pereira (Risaralda)	29.588	0,5	Pacho (Cundinamarca)	14.417	-5,6
Piendamó (Cauca)	27.667	-1,2	Palmira (Valle del Cauca)	14.140	1,1
Pitalito (Huila)	27.775	0,7	Pamplona (Norte de Santander)	13.667	2,0
Popayán (Cauca)	28.125	1,0	Pasto (Nariño)	13.950	2,8
Rionegro (Antioquia)	27.180	0,7	Peñol (Antioquia)	13.000	1,0
Roldanillo (Valle del Cauca)	28.875	0,1	Pereira (Risaralda)	13.633	0,0
San Alberto (Cesar)	26.333	0,0	Piendamó (Cauca)	14.580	0,4
San Pedro de los Milagros (Antioquia)	26.333	0,6	Popayán (Cauca)	14.767	1,3
San Vicente Ferrer (Antioquia)	29.300	0,3	Puerto López (Meta)	15.667	-3,6
Santa Rosa de Cabal (Risaralda)	28.800	0,0	Pupiales (Nariño)	14.725	-1,5
Subachoque (Cundinamarca)	30.300	6,1	Ramiriquí (Boyacá)	13.333	-1,2
Tibaná (Boyacá)	28.100	-1,2	Samacá (Boyacá)	14.025	0,5
Tuluá (Valle del Cauca)	29.100	1,3	San Gil (Santander)	15.467	0,2
Tunja (Boyacá)	27.967	0,0	San Pedro de los Milagros (Antioquia)	13.460	2,2
Túquerres (Nariño)	28.667	1,2	San Sebastián de Mariquita (Tolima)	14.667	-0,6
Kasumin 2% SI, 250 centímetros cúbicos			Santa Bárbara (Antioquia)	14.825	3,1
Cajamarca (Tolima)	9.333	0,0	Santa Rosa de Cabal (Risaralda)	13.817	-1,3
Ipiales (Nariño)	9.600	0,0	Santander de Quilichao (Cauca)	14.900	0,7
Pereira (Risaralda)	9.033	0,0	Sevilla (Valle del Cauca)	14.733	0,9
Mancozeb 80 Wp, 1 kilogramo			Sibaté (Cundinamarca)	13.933	4,0
Bogotá, D. C.	13.713	0,7	Sibundoy (Putumayo)	15.000	1,7
Chinácota (Norte de Santander)	14.233	0,5	Silos (Norte de Santander)	14.000	0,0
Chipaque (Cundinamarca)	15.333	7,0	Tibaná (Boyacá)	13.700	0,7
Chiquinquirá (Boyacá)	14.033	-2,8	Tuluá (Valle del Cauca)	14.233	0,6
Cúcuta (Norte de Santander)	12.690	0,7	Tunja (Boyacá)	13.667	2,1
Ibagué (Tolima)	12.267	1,4	Túquerres (Nariño)	14.100	0,6
Marinilla (Antioquia)	10.877	1,6	Villanueva (Casanare)	15.037	1,1
Ocaña (Norte de Santander)	12.750	-5,6	Villavicencio (Meta)	14.887	0,3
Pamplona (Norte de Santander)	13.200	-0,4	Mertect 500 Sc, 1 litro		
Pasto (Nariño)	13.738	1,0	Armenia (Quindío)	186.233	0,1
Piendamó (Cauca)	13.633	2,3	Fresno (Tolima)	186.167	3,0
Popayán (Cauca)	13.117	-3,0	Ibagué (Tolima)	194.000	0,0
Ramiriquí (Boyacá)	13.500	-1,2	Ipiales (Nariño)	186.000	0,0
Sibaté (Cundinamarca)	13.880	-1,3	Medellín (Antioquia)	172.947	-0,7
Sibundoy (Putumayo)	15.000	3,4	Palmira (Valle del Cauca)	182.575	0,6
Subachoque (Cundinamarca)	13.967	11,7	Popayán (Cauca)	166.200	0,7
Tibaná (Boyacá)	13.167	-2,5	San Sebastián de Mariquita (Tolima)	184.333	0,2
Túquerres (Nariño)	14.000	2,8	Mertect 500 Sc, 100 centímetros cúbicos		
Zipaquirá (Cundinamarca)	13.933	-3,7	Ábrego (Norte de Santander)	20.333	10,9
Manzate 200 Wp, 1 kilogramo			Algeciras (Huila)	21.320	-0,5
Ábrego (Norte de Santander)	12.929	2,1	Andes (Antioquia)	18.714	0,1
Andes (Antioquia)	13.258	1,0	Anserma (Caldas)	21.500	-0,8
			Armenia (Quindío)	21.033	0,1
			Belén de Umbría (Risaralda)	21.225	0,6

**Cuadro 2. Insumos agrícolas. Precios de fungicidas (continuación)
2016 (junio)**

Productos y mercados	Precio medio junio	Variación porcentual	Productos y mercados	Precio medio junio	Variación porcentual
Mertect 500 Sc, 100 centímetros cúbicos (continuación)			Orthocide 50%, 500 gramos (continuación)		
Cajamarca (Tolima)	21.200	0,0	Cali (Valle del Cauca)	18.375	2,4
Cali (Valle del Cauca)	21.933	0,0	Cáqueza (Cundinamarca)	17.500	1,4
Cáqueza (Cundinamarca)	20.333	5,2	Chipaque (Cundinamarca)	18.400	4,5
Chipaque (Cundinamarca)	17.600	0,0	Choachí (Cundinamarca)	17.250	4,5
Chiquinquirá (Boyacá)	18.967	-1,4	Cota (Cundinamarca)	17.033	0,2
Choachí (Cundinamarca)	19.300	2,9	Duitama (Boyacá)	17.567	5,4
Corinto (Cauca)	21.833	0,0	El Rosal (Cundinamarca)	18.107	-1,4
El Rosal (Cundinamarca)	20.867	1,3	Fómeque (Cundinamarca)	17.000	2,0
El Santuario (Antioquia)	17.750	0,5	Funza (Cundinamarca)	16.967	0,0
Fusagasugá (Cundinamarca)	20.325	1,6	Fusagasugá (Cundinamarca)	17.425	9,8
Garagoa (Boyacá)	19.633	0,0	Garagoa (Boyacá)	15.900	0,0
Garzón (Huila)	21.200	0,0	Guarne (Antioquia)	15.333	2,9
Ipiales (Nariño)	21.567	0,4	La Ceja (Antioquia)	17.167	-1,0
La Plata (Huila)	20.833	1,1	La Unión (Antioquia)	17.533	0,2
Manizales (Caldas)	20.900	0,0	Marinilla (Antioquia)	15.800	17,0
Marinilla (Antioquia)	19.270	6,1	Medellín (Antioquia)	16.960	-2,1
Marsella (Risaralda)	22.067	0,3	Palmira (Valle del Cauca)	16.400	0,0
Medellín (Antioquia)	18.975	-2,8	Peñol (Antioquia)	14.875	3,5
Palmira (Valle del Cauca)	21.150	1,0	Pitalito (Huila)	18.100	-0,8
Pamplona (Norte de Santander)	20.467	0,7	Pupiales (Nariño)	18.000	0,0
Peñol (Antioquia)	17.125	6,5	Rionegro (Antioquia)	16.750	1,2
Pereira (Risaralda)	22.133	7,7	San Bernardo (Cundinamarca)	17.900	0,9
Piendamó (Cauca)	19.750	0,6	San Vicente Ferrer (Antioquia)	15.620	1,6
Pitalito (Huila)	21.360	0,0	Sibaté (Cundinamarca)	17.467	-0,1
Popayán (Cauca)	19.680	0,6	Sogamoso (Boyacá)	17.475	1,3
Pupiales (Nariño)	22.000	0,0	Tibaná (Boyacá)	15.700	-0,8
Riosucio (Caldas)	21.900	0,0	Tuluá (Valle del Cauca)	17.133	0,0
Roldanillo (Valle del Cauca)	20.833	1,0	Tunja (Boyacá)	16.333	-1,0
San Gil (Santander)	22.167	4,7			
Sibundoy (Putumayo)	21.875	0,0	Oxicloruro de cobre 58,8% WP, 1 kilogramo		
Tibaná (Boyacá)	19.433	0,2	Agustín Codazzi (Cesar)	19.500	0,0
Tuluá (Valle del Cauca)	21.150	0,5	Algeciras (Huila)	14.720	-0,3
Tunja (Boyacá)	20.333	5,2	Andes (Antioquia)	12.205	0,0
Villapinzón (Cundinamarca)	18.000	2,9	Apía (Risaralda)	9.800	5,9
			Barbosa (Antioquia)	11.667	-0,6
Nativo Sc, 1 litro			Belén de Umbría (Risaralda)	10.700	-3,6
Armenia (Quindío)	140.000	1,0	Bogotá, D. C.	13.333	-8,0
Cajamarca (Tolima)	147.567	0,0	Bucaramanga (Santander)	12.000	0,0
Chinchiná (Caldas)	159.750	3,1	Buesaco (Nariño)	13.167	-0,8
Ibagué (Tolima)	148.925	-0,3	Cachipay (Cundinamarca)	14.667	2,3
Marinilla (Antioquia)	139.700	-5,3	Cajamarca (Tolima)	10.500	0,0
Pereira (Risaralda)	152.513	0,0	Cali (Valle del Cauca)	12.100	4,3
Saldaña (Tolima)	137.400	0,0	Campoalegre (Huila)	14.567	0,0
			Cáqueza (Cundinamarca)	12.667	-2,6
Nativo Sc, 120 centímetros cúbicos			Chipaque (Cundinamarca)	13.400	-2,9
Ábrego (Norte de Santander)	20.500	3,8	Choachí (Cundinamarca)	12.500	0,0
Algeciras (Huila)	20.100	-0,8	Cota (Cundinamarca)	12.167	1,4
Armenia (Quindío)	19.450	-1,6	Cúcuta (Norte de Santander)	10.875	0,0
Cajamarca (Tolima)	21.175	0,0	El Carmen de Viboral (Antioquia)	12.250	-0,6
El Santuario (Antioquia)	19.000	0,0	El Santuario (Antioquia)	11.000	0,0
Garzón (Huila)	20.175	0,0	Fómeque (Cundinamarca)	12.333	2,8
Ibagué (Tolima)	22.050	-0,1	Fresno (Tolima)	11.750	-7,2
Ipiales (Nariño)	21.300	-0,9	Fusagasugá (Cundinamarca)	11.875	-1,0
Manizales (Caldas)	20.033	-1,5	Garzón (Huila)	14.400	0,0
Ocaña (Norte de Santander)	19.750	0,0	La Ceja (Antioquia)	12.265	-0,9
Pamplona (Norte de Santander)	20.533	-1,4	La Celia (Risaralda)	13.133	1,0
Peñol (Antioquia)	18.400	-1,8	La Mesa (Cundinamarca)	15.500	6,0
Pereira (Risaralda)	20.588	0,5	La Plata (Huila)	14.625	0,0
Rionegro (Antioquia)	19.633	1,6	La Unión (Valle del Cauca)	17.500	13,5
Riosucio (Caldas)	21.200	0,0	Marinilla (Antioquia)	12.320	-3,7
Roldanillo (Valle del Cauca)	19.700	-1,2	Marsella (Risaralda)	13.200	-5,5
Santa Rosa de Cabal (Risaralda)	20.583	0,0	Medellín (Antioquia)	13.310	3,9
Sibundoy (Putumayo)	22.250	1,1	Neiva (Huila)	14.400	1,4
Tuluá (Valle del Cauca)	20.050	-1,1	Pamplona (Norte de Santander)	11.750	0,7
Túquerres (Nariño)	21.000	-1,6	Peñol (Antioquia)	14.667	0,0
			Pereira (Risaralda)	11.720	0,0
Opera Sc, 1 litro			Pitalito (Huila)	14.820	0,4
Bogotá, D. C.	132.667	1,3	Popayán (Cauca)	12.720	0,0
Ipiales (Nariño)	132.500	-3,0	Rionegro (Antioquia)	13.667	0,0
Pamplona (Norte de Santander)	129.250	-1,3	San Bernardo (Cundinamarca)	11.250	1,1
			San Sebastián de Mariquita (Tolima)	14.667	-2,2
Orthocide 50%, 500 gramos			San Vicente Ferrer (Antioquia)	11.475	-1,3
Algeciras (Huila)	19.150	0,4	Sibaté (Cundinamarca)	12.420	0,8
Belén de Umbría (Risaralda)	15.717	2,9	Sincelejo (Sucre)	11.667	1,4
Cajamarca (Tolima)	16.167	0,0			



**Cuadro 2. Insumos agrícolas. Precios de fungicidas (continuación)
2016 (junio)**

Productos y mercados	Precio medio junio	Variación porcentual	Productos y mercados	Precio medio junio	Variación porcentual
Oxicloruro de cobre 58,8% WP, 1 kilogramo (continuación)			Revus 250 Sc, 125 centímetros cúbicos (continuación)		
Sonsón (Antioquia)	13.690	4,0	El Santuario (Antioquia)	14.667	0,0
Tibaná (Boyacá)	13.067	-1,3	Garagoa (Boyacá)	16.033	-1,0
Tuluá (Valle del Cauca)	12.000	-7,7	Garzón (Huila)	16.500	1,2
Tunja (Boyacá)	13.450	0,6	Ipiales (Nariño)	16.700	0,0
Túquerres (Nariño)	15.875	1,6	La Unión (Antioquia)	14.350	-0,9
Zipaquirá (Cundinamarca)	11.867	-1,4	Marinilla (Antioquia)	14.800	-3,6
Polythion Sc, 1 litro			Popayán (Cauca)	19.233	1,4
Cúcuta (Norte de Santander)	10.367	0,0	Ramiriquí (Boyacá)	15.167	0,0
Piendamó (Cauca)	17.833	1,5	Rionegro (Antioquia)	15.333	1,1
Túquerres (Nariño)	11.667	1,4	San Vicente Ferrer (Antioquia)	15.067	0,0
Predostar, 300 gramos			Sogamoso (Boyacá)	16.500	0,0
Ábrego (Norte de Santander)	20.167	18,6	Tunja (Boyacá)	14.500	-0,9
Ipiales (Nariño)	20.167	1,7	Rhodax 70 Wp, 500 gramos		
Pupiales (Nariño)	21.000	0,0	Algeciras (Huila)	19.240	3,7
Túquerres (Nariño)	21.333	0,0	Andes (Antioquia)	18.267	0,9
Pronto Wp, 500 gramos			Anserma (Caldas)	17.950	3,9
Pasto (Nariño)	15.500	2,9	Aquitania (Boyacá)	17.500	-0,4
Peñol (Antioquia)	15.250	2,5	Armenia (Quindío)	17.367	0,3
Sibundoy (Putumayo)	16.875	1,5	Belén de Umbria (Risaralda)	18.163	0,6
Propiconazol 250 EC, 1 litro			Bogotá, D. C.	17.986	-1,6
Algeciras (Huila)	56.240	1,4	Caicedonia (Valle del Cauca)	18.050	0,9
Garzón (Huila)	49.167	-2,1	Cajamarca (Tolima)	20.600	0,8
La Plata (Huila)	52.667	-0,1	Cali (Valle del Cauca)	19.825	0,0
Medellín (Antioquia)	45.663	2,2	Cáqueza (Cundinamarca)	18.000	0,0
Neiva (Huila)	50.915	-2,3	Chinchiná (Caldas)	19.050	0,0
Pitalito (Huila)	53.764	0,7	Chipaqué (Cundinamarca)	17.200	-1,1
Villavicencio (Meta)	52.503	-1,3	Chiquinquirá (Boyacá)	17.300	3,0
Propiconazol 250 EC, 250 centímetros cúbicos			Chitagá (Norte de Santander)	17.750	-2,7
Algeciras (Huila)	15.225	1,7	Choachí (Cundinamarca)	17.750	0,0
Garzón (Huila)	14.833	0,0	Corinto (Cauca)	20.233	0,0
La Plata (Huila)	13.833	0,0	Cota (Cundinamarca)	18.433	0,0
Pitalito (Huila)	15.538	0,8	Cúcuta (Norte de Santander)	18.667	0,9
Pulsor 2 Sc, 1 litro			Dagua (Valle del Cauca)	19.900	-0,5
Ipiales (Nariño)	155.600	-0,6	Duitama (Boyacá)	17.667	3,3
Pupiales (Nariño)	153.333	0,0	El Santuario (Antioquia)	15.750	0,0
Túquerres (Nariño)	135.000	1,5	Fómeque (Cundinamarca)	18.000	0,0
Quorum 480 Wg, 850 gramos			Fresno (Tolima)	19.100	0,7
La Unión (Antioquia)	22.667	-3,5	Fusagasugá (Cundinamarca)	17.825	3,3
Peñol (Antioquia)	17.750	-2,7	Garagoa (Boyacá)	17.800	0,0
Rionegro (Antioquia)	20.867	1,3	Garzón (Huila)	18.333	3,8
San Vicente Ferrer (Antioquia)	18.375	0,0	Granada (Meta)	19.098	1,9
Rally 40 Wp, 40 gramos			Ibagué (Tolima)	19.225	-2,9
Ábrego (Norte de Santander)	15.200	-1,9	La Mesa (Cundinamarca)	21.667	1,6
Algeciras (Huila)	18.325	-0,1	La Unión (Valle del Cauca)	19.577	1,4
Campoalegre (Huila)	18.425	-3,5	Madrid (Cundinamarca)	18.400	3,6
Garzón (Huila)	18.567	-4,6	Manizales (Caldas)	18.563	-1,3
La Plata (Huila)	17.933	-4,1	Marinilla (Antioquia)	17.900	-0,6
Pitalito (Huila)	18.667	-0,7	Marsella (Risaralda)	18.960	0,7
Saldaña (Tolima)	17.196	0,6	Medellín (Antioquia)	17.500	-1,4
Tibaná (Boyacá)	14.300	5,1	Palmira (Valle del Cauca)	19.300	0,0
Revus 250 Sc, 1 litro			Pamplona (Norte de Santander)	18.583	-1,5
Algeciras (Huila)	125.167	-0,1	Peñol (Antioquia)	17.500	5,3
El Carmen de Viboral (Antioquia)	112.200	0,0	Pereira (Risaralda)	18.550	0,4
Marinilla (Antioquia)	112.150	-1,2	Piendamó (Cauca)	18.000	2,7
Peñol (Antioquia)	106.250	0,1	Popayán (Cauca)	18.100	1,1
Popayán (Cauca)	125.667	0,4	Pupiales (Nariño)	18.900	0,0
Ramiriquí (Boyacá)	111.333	0,0	Ramiriquí (Boyacá)	18.167	-0,9
San Vicente Ferrer (Antioquia)	114.133	0,0	Rionegro (Antioquia)	17.630	-2,6
Tunja (Boyacá)	107.667	0,2	Riosucio (Caldas)	18.717	0,0
Revus 250 Sc, 125 centímetros cúbicos			Roldanillo (Valle del Cauca)	18.767	0,0
Ábrego (Norte de Santander)	15.667	-6,0	Samacá (Boyacá)	17.667	1,0
Algeciras (Huila)	16.350	-0,1	Santa Rosa		
Aquitania (Boyacá)	15.833	1,1	de Cabal (Risaralda)	18.433	0,3
			Santander de Quilichao (Cauca)	19.900	0,0
			Sibaté (Cundinamarca)	17.950	2,8
			Silos (Norte de Santander)	19.500	0,0
			Subachoque (Cundinamarca)	19.267	4,3
			Tibaná (Boyacá)	17.475	-5,3
			Tuluá (Valle del Cauca)	18.275	0,0
			Tunja (Boyacá)	18.300	0,0
			Túquerres (Nariño)	17.375	3,7
			Villapinzón (Cundinamarca)	17.333	1,0
			Viterbo (Caldas)	18.900	0,0
			Zipaquirá (Cundinamarca)	18.033	0,2

**Cuadro 2. Insumos agrícolas. Precios de fungicidas (continuación)
2016 (junio)**

Productos y mercados	Precio medio junio	Variación porcentual	Productos y mercados	Precio medio junio	Variación porcentual
Ridomil Gold Mz 68 Wg, 375 gramos			Ridomil Gold Mz 68 Wg, 375 gramos (continuación)		
Ábrego (Norte de Santander)	18.150	11,7	Tunjá (Boyacá)	17.500	1,0
Agustín Codazzi (Cesar)	25.000	0,0	Túquerres (Nariño)	18.000	0,0
Algeciras (Huila)	19.150	-1,5	Villapinzón (Cundinamarca)	17.500	0,0
Andes (Antioquia)	19.440	1,7	Zipaquirá (Cundinamarca)	18.100	0,2
Aquitania (Boyacá)	17.667	0,0			
Armenia (Quindío)	18.350	-0,1	Saprol Dc, 250 centímetros cúbicos		
Belén de Umbría (Risaralda)	18.738	1,4	La Ceja (Antioquia)	28.100	3,4
Bogotá, D. C.	17.730	0,5	Medellín (Antioquia)	27.380	0,0
Cajamarca (Tolima)	20.050	1,0	Rionegro (Antioquia)	26.433	-1,0
Cali (Valle del Cauca)	20.167	-0,5			
Campoalegre (Huila)	19.700	3,9	Score 250 Ec, 1 litro		
Cáqueza (Cundinamarca)	18.333	3,8	Algeciras (Huila)	149.775	-0,3
Cartago (Valle del Cauca)	20.333	0,2	Bogotá, D. C.	140.500	1,2
Chinchiná (Caldas)	18.550	-0,4	Cajamarca (Tolima)	139.625	0,0
Chipaqué (Cundinamarca)	18.375	6,5	Cali (Valle del Cauca)	158.667	0,0
Chiquinquirá (Boyacá)	17.400	-0,2	Cúcuta (Norte de Santander)	142.433	0,7
Chocontá (Cundinamarca)	18.167	5,8	El Carmen de Viboral (Antioquia)	136.067	0,3
Corinto (Cauca)	20.167	5,2	El Santuario (Antioquia)	128.250	0,6
Cota (Cundinamarca)	19.000	0,9	Fómeque (Cundinamarca)	137.667	0,7
Duitama (Boyacá)	18.233	5,7	Fresno (Tolima)	145.667	-1,2
El Carmen de Viboral (Antioquia)	18.535	0,4	Funza (Cundinamarca)	142.510	2,5
El Rosal (Cundinamarca)	18.733	-2,1	Fusagasugá (Cundinamarca)	146.667	-5,2
El Santuario (Antioquia)	16.000	0,0	Garzón (Huila)	149.600	0,0
Fómeque (Cundinamarca)	17.667	0,0	Ibagué (Tolima)	142.333	-2,3
Fresno (Tolima)	20.833	-1,4	La Unión (Antioquia)	144.667	-1,5
Fusagasugá (Cundinamarca)	18.475	-0,8	Marinilla (Antioquia)	134.077	1,9
Garagoa (Boyacá)	18.333	0,0	Medellín (Antioquia)	145.167	0,0
Garzón (Huila)	19.250	0,7	Ocaña (Norte de Santander)	128.333	6,9
Guadalajara de Buga (Valle del Cauca)	18.900	-0,1	Palmira (Valle del Cauca)	144.667	0,1
Guarne (Antioquia)	18.350	0,7	Peñol (Antioquia)	123.000	-0,8
Ibagué (Tolima)	20.850	-0,2	Pereira (Risaralda)	150.938	1,3
Ipiales (Nariño)	18.600	0,3	Piendamó (Cauca)	143.000	-1,2
La Ceja (Antioquia)	18.825	-0,1	Rionegro (Antioquia)	134.125	0,5
La Plata (Huila)	19.200	0,9	San Bernardo (Cundinamarca)	141.733	-0,6
La Unión (Antioquia)	19.050	3,1	San Sebastián de Mariquita (Tolima)	143.625	0,0
La Unión (Valle del Cauca)	19.467	2,7	San Vicente Ferrer (Antioquia)	136.100	0,0
Manizales (Caldas)	18.630	-0,9	Santa Rosa de Cabal (Risaralda)	147.950	0,3
Marinilla (Antioquia)	18.175	4,5	Santa Rosa de Osos (Antioquia)	138.000	0,0
Marsella (Risaralda)	18.930	1,8	Sonsón (Antioquia)	134.177	-0,9
Medellín (Antioquia)	18.956	0,5			
Montería (Córdoba)	21.833	1,6	Score 250 Ec, 100 centímetros cúbicos		
Neiva (Huila)	19.467	0,2	Algeciras (Huila)	18.333	-3,6
Ocaña (Norte de Santander)	18.125	-1,4	Andes (Antioquia)	20.915	1,8
Palmira (Valle del Cauca)	18.267	-0,9	Anserma (Caldas)	18.050	0,0
Pamplona (Norte de Santander)	19.567	-3,8	Aquitania (Boyacá)	16.833	3,1
Pasto (Nariño)	18.025	0,7	Belén de Umbría (Risaralda)	17.950	1,8
Peñol (Antioquia)	17.500	2,9	Cajamarca (Tolima)	18.600	2,6
Pereira (Risaralda)	19.630	3,5	Chipaqué (Cundinamarca)	17.500	4,5
Piendamó (Cauca)	18.267	-2,0	Chiquinquirá (Boyacá)	16.000	-1,6
Pitalito (Huila)	19.333	0,0	Chitagá (Norte de Santander)	17.500	0,1
Popayán (Cauca)	18.333	0,7	Choachí (Cundinamarca)	17.667	1,9
Pupiales (Nariño)	18.500	0,0	Chocontá (Cundinamarca)	17.000	0,0
Ramiriquí (Boyacá)	17.833	0,9	Dagua (Valle del Cauca)	17.667	0,0
Rionegro (Antioquia)	18.833	0,4	Duitama (Boyacá)	17.200	-1,9
Riosucio (Caldas)	19.150	0,0	El Carmen de Viboral (Antioquia)	16.910	3,4
Roldanillo (Valle del Cauca)	18.375	0,0	El Rosal (Cundinamarca)	17.867	-1,5
Samacá (Boyacá)	17.250	1,5	El Santuario (Antioquia)	15.500	2,2
San Bernardo (Cundinamarca)	18.900	0,9	Fresno (Tolima)	17.900	2,9
San Gil (Santander)	18.167	-0,9	Funza (Cundinamarca)	19.350	5,8
San Pedro de los Milagros (Antioquia)	19.067	3,1	Fusagasugá (Cundinamarca)	18.125	-1,4
San Sebastián de Mariquita (Tolima)	19.850	0,5	Garagoa (Boyacá)	17.100	0,0
San Vicente Ferrer (Antioquia)	18.580	0,0	Garzón (Huila)	18.200	1,1
Santa Bárbara (Antioquia)	20.550	3,4	Guarne (Antioquia)	16.513	-0,4
Santa Marta (Magdalena)	21.333	0,0	Ibagué (Tolima)	17.650	0,1
Santa Rosa de Cabal (Risaralda)	19.050	2,2	Ipiales (Nariño)	17.150	0,1
Santa Rosa de Osos (Antioquia)	18.186	-0,2	La Ceja (Antioquia)	16.017	-0,5
Santander de Quilichao (Cauca)	20.633	4,0	La Plata (Huila)	18.100	4,3
Sibaté (Cundinamarca)	19.333	0,6	La Unión (Antioquia)	16.013	-0,7
Sibundoy (Putumayo)	18.000	0,0	La Unión (Valle del Cauca)	17.850	0,1
Silos (Norte de Santander)	19.667	-2,9	Marinilla (Antioquia)	16.307	-1,7
Sincelejo (Sucre)	21.800	-2,4	Medellín (Antioquia)	16.850	0,0
Socorro (Santander)	18.533	3,7	Neiva (Huila)	18.233	1,1
Sogamoso (Boyacá)	17.800	0,6	Pamplona (Norte de Santander)	16.533	-1,2
Subachoque (Cundinamarca)	17.900	-2,9	Peñol (Antioquia)	15.300	-0,6
Tibaná (Boyacá)	18.125	3,6			
Tuluá (Valle del Cauca)	18.400	0,6			



**Cuadro 2. Insumos agrícolas. Precios de fungicidas (continuación)
2016 (junio)**

Productos y mercados	Precio medio junio	Variación porcentual	Productos y mercados	Precio medio junio	Variación porcentual
Score 250 Ec, 100 centímetros cúbicos (continuación)			Tilt 250 Ec, 100 centímetros cúbicos (continuación)		
Pitalito (Huila)	18.100	-0,4	Fusagasugá (Cundinamarca)	12.973	-9,8
Rionegro (Antioquia)	16.375	-1,4	Ipiales (Nariño)	12.800	0,0
Riosucio (Caldas)	18.117	0,0	Piendamó (Cauca)	12.800	-0,3
Roldanillo (Valle del Cauca)	17.517	0,1	Pupiales (Nariño)	13.133	1,8
San Pedro de los Milagros (Antioquia)	16.017	0,1	Ramiriquí (Boyacá)	12.167	0,0
San Vicente Ferrer (Antioquia)	16.140	0,0	Sogamoso (Boyacá)	14.550	-1,2
Sibundoy (Putumayo)	17.750	0,0	Tibaná (Boyacá)	11.975	-2,6
Silos (Norte de Santander)	18.333	0,0	Tunja (Boyacá)	11.940	-2,5
Socorro (Santander)	17.900	0,0	Villapinzón (Cundinamarca)	12.500	0,0
Sogamoso (Boyacá)	17.700	-0,6	Top Sul Sc, 1 litro		
Tibaná (Boyacá)	16.733	-0,7	Fusagasugá (Cundinamarca)	13.067	-5,5
Tuluá (Valle del Cauca)	17.833	0,1	Pamplona (Norte de Santander)	14.167	-4,0
Tunja (Boyacá)	17.750	-1,4	Sibaté (Cundinamarca)	14.400	2,9
Score 250 Ec, 250 centímetros cúbicos			Trivia Wp, 400 gramos		
Ábrego (Norte de Santander)	38.625	10,4	Ábrego (Norte de Santander)	17.750	4,8
Algeciras (Huila)	42.000	-0,4	Algeciras (Huila)	18.175	-0,1
Andes (Antioquia)	40.789	0,7	Armenia (Quindío)	17.700	0,3
Anserma (Caldas)	42.083	0,0	Belén de Umbria (Risaralda)	18.088	2,3
Belén de Umbria (Risaralda)	42.067	1,4	Bogotá, D. C.	18.320	0,3
Cajamarca (Tolima)	42.425	1,6	Caicedonia (Valle del Cauca)	18.433	2,8
Calí (Valle del Cauca)	43.967	0,0	Cajamarca (Tolima)	18.567	-0,5
Duitama (Boyacá)	39.200	2,6	Calí (Valle del Cauca)	20.033	0,8
El Carmen de Viboral (Antioquia)	38.320	1,6	Cáqueza (Cundinamarca)	18.000	2,9
El Santuario (Antioquia)	35.750	0,0	Chinchiná (Caldas)	19.467	-0,3
Garagoa (Boyacá)	38.967	-0,1	Chipaque (Cundinamarca)	18.000	1,4
Garzón (Huila)	41.667	4,2	Chitagá (Norte de Santander)	19.250	1,3
Guarne (Antioquia)	38.167	0,6	Choachí (Cundinamarca)	18.250	-2,0
Ibagué (Tolima)	44.425	1,3	Cúcuta (Norte de Santander)	18.467	0,0
La Unión (Valle del Cauca)	41.617	0,1	El Rosal (Cundinamarca)	18.000	-1,5
Marinilla (Antioquia)	37.403	-1,6	Fómeque (Cundinamarca)	18.000	0,0
Medellín (Antioquia)	38.165	0,0	Fusagasugá (Cundinamarca)	17.250	-4,2
Neiva (Huila)	41.600	1,3	Garagoa (Boyacá)	17.667	1,9
Ocaña (Norte de Santander)	36.875	2,9	Garzón (Huila)	17.325	1,5
Palмира (Valle del Cauca)	40.933	1,5	Ibagué (Tolima)	19.200	6,3
Pamplona (Norte de Santander)	38.333	1,8	Ipiales (Nariño)	18.900	0,0
Pasto (Nariño)	40.133	0,8	La Mesa (Cundinamarca)	19.500	-4,1
Peñol (Antioquia)	33.700	-0,9	Ocaña (Norte de Santander)	17.833	3,4
Pereira (Risaralda)	42.333	1,4	Pamplona (Norte de Santander)	18.480	1,1
Pitalito (Huila)	42.333	0,0	Pasto (Nariño)	19.225	0,0
Rionegro (Antioquia)	40.625	0,1	Peñol (Antioquia)	17.375	5,0
San Sebastián de Mariquita (Tolima)	42.667	4,9	Pereira (Risaralda)	18.488	1,0
San Vicente Ferrer (Antioquia)	37.240	0,9	Piendamó (Cauca)	18.360	4,0
Santa Rosa de Cabal (Risaralda)	41.483	0,1	Pitalito (Huila)	18.075	0,7
Santa Rosa de Osos (Antioquia)	38.833	0,4	Popayán (Cauca)	18.733	0,5
Sibundoy (Putumayo)	40.875	0,0	Pupiales (Nariño)	19.300	-0,2
Socorro (Santander)	39.433	0,0	Ramiriquí (Boyacá)	18.000	0,0
Tuluá (Valle del Cauca)	40.683	-0,2	Riosucio (Caldas)	19.400	0,0
Tunja (Boyacá)	37.775	-0,6	Roldanillo (Valle del Cauca)	18.300	0,0
Sideral 70 Sl, 1 litro			San Bernardo (Cundinamarca)	17.580	-0,5
El Carmen de Viboral (Antioquia)	46.067	0,7	San Gil (Santander)	18.600	2,5
Ramiriquí (Boyacá)	49.000	0,0	Santa Rosa de Cabal (Risaralda)	18.383	0,8
Villapinzón (Cundinamarca)	45.667	-0,7	Sevilla (Valle del Cauca)	21.033	0,5
Tairel Wp, 500 gramos			Sibaté (Cundinamarca)	17.750	-0,5
Ábrego (Norte de Santander)	17.000	7,4	Sibundoy (Putumayo)	20.625	1,2
Chitagá (Norte de Santander)	17.333	-4,8	Socorro (Santander)	18.333	0,0
El Santuario (Antioquia)	15.333	0,0	Tibaná (Boyacá)	17.875	1,6
Peñol (Antioquia)	14.125	-2,6	Tuluá (Valle del Cauca)	18.183	0,0
Tilt 250 Ec, 1 litro			Tunja (Boyacá)	17.625	0,0
Bogotá, D. C.	84.500	0,4	Túquerres (Nariño)	18.000	0,0
Chiquinquirá (Boyacá)	80.333	1,2	Ventaquemada (Boyacá)	17.667	1,9
Sibaté (Cundinamarca)	83.433	0,6	Villapinzón (Cundinamarca)	17.167	3,0
Subachoque (Cundinamarca)	79.867	0,0	Zipacquirá (Cundinamarca)	18.113	1,5
Tunja (Boyacá)	81.000	-1,2	Validacin Sl, 1 litro		
Tilt 250 Ec, 100 centímetros cúbicos			Algeciras (Huila)	25.750	1,0
Apía (Risaralda)	13.817	0,1	Campoalegre (Huila)	23.167	0,7
Aquitania (Boyacá)	14.500	0,5	Cáqueza (Cundinamarca)	32.000	6,7
Cajamarca (Tolima)	13.800	0,0	Chiquinquirá (Boyacá)	25.533	-2,5
Chiquinquirá (Boyacá)	12.267	-1,6	Cúcuta (Norte de Santander)	25.633	-0,1
Chocontá (Cundinamarca)	12.667	2,7	Fusagasugá (Cundinamarca)	27.100	-4,4
			Garzón (Huila)	23.333	-4,1
			Ipiales (Nariño)	27.700	-1,2
			Neiva (Huila)	28.064	0,0

**Cuadro 2. Insumos agrícolas. Precios de fungicidas (conclusión)
2016 (junio)**

Productos y mercados	Precio medio junio	Variación porcentual	Productos y mercados	Precio medio junio	Variación porcentual
Validacin SI, 1 litro (continuación)			Verdadero 600 Wg, 50 gramos (continuación)		
Pitalito (Huila)	27.250	0,0	Belén de Umbría (Risaralda)	20.538	1,2
Pupiales (Nariño)	30.125	0,0	Garzón (Huila)	20.975	0,0
Saldaña (Tolima)	28.517	1,2	La Plata (Huila)	20.700	0,0
Sibaté (Cundinamarca)	25.950	-1,3	Pereira (Risaralda)	20.550	0,0
Túquerres (Nariño)	28.200	0,7	Vitavax 300, 500 gramos		
Validacin SI, 250 centímetros cúbicos			Cali (Valle del Cauca)	34.900	1,7
Ipiales (Nariño)	9.783	0,0	Fusagasugá (Cundinamarca)	34.567	-1,2
Pupiales (Nariño)	10.000	0,0	Garzón (Huila)	31.467	-2,1
Túquerres (Nariño)	10.000	0,0	Ipiales (Nariño)	31.900	-0,1
Verdadero 600 Wg, 1 kilogramo			Pereira (Risaralda)	33.513	0,0
Algeciras (Huila)	371.125	0,1	Pitalito (Huila)	30.800	0,3
Belén de Umbría (Risaralda)	353.433	0,5	Pupiales (Nariño)	31.667	0,0
Garzón (Huila)	372.433	0,9	Tuluá (Valle del Cauca)	32.500	0,7
La Plata (Huila)	378.100	0,1	Zoom 650 Sc, 200 centímetros cúbicos		
Pereira (Risaralda)	347.983	0,0	Aquitania (Boyacá)	16.833	5,2
Pitalito (Huila)	378.433	0,0	Peñol (Antioquia)	14.725	0,5
Verdadero 600 Wg, 50 gramos			Ramiriquí (Boyacá)	16.133	-1,6
Algeciras (Huila)	21.500	2,4			

n.d. No determinado.

* El precio correspondiente a mayo fue modificado en el presente reporte ante la inclusión de datos que se encontraban en verificación.



Insecticidas

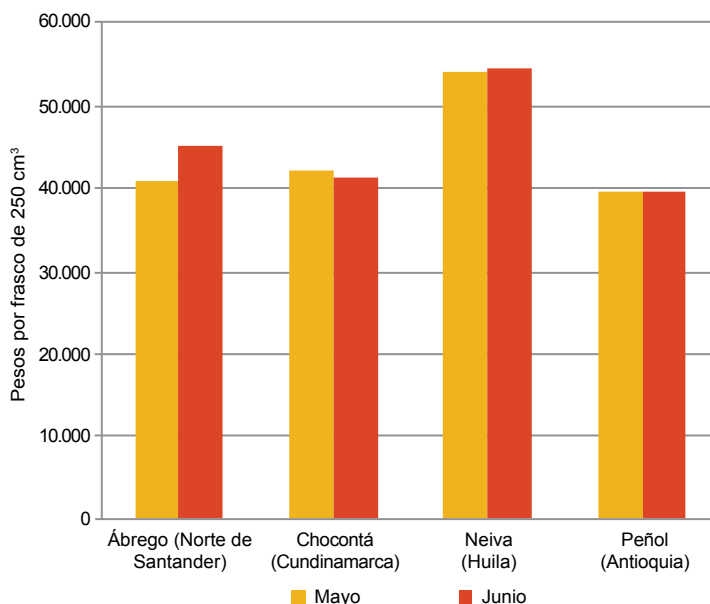


Fuente: DANE

El precio del Engeo por frasco de 250 centímetros cúbicos presentó una tendencia al alza en 32 de los 62 mercados en donde fue reportado. El mercado en donde se presentó la mayor variación al alza (10,1%) fue Ábrego (Norte de Santander), con un precio de \$45.125, mientras que el mercado que reportó el pre-

cio más alto fue Neiva (Huila), con \$54.394. Por el contrario, el mercado de Peñol (Antioquia) reportó un precio de \$39.500, que fue el más bajo.

Gráfico 4. Precios del Engeo, por frasco de 250 centímetros cúbicos 2016 (mayo-junio)



Fuente: SIPSA-DANE-Ministerio de Agricultura y Desarrollo Rural.

Cuadro 3. Insumos agrícolas. Precios de insecticidas, acaricidas y nematocidas 2016 (junio)

Productos y mercados	Precio medio junio	Variación porcentual
Abafed 18 Ec, 1 litro		
Apía (Risaralda)	35.900	0,0
Marsella (Risaralda)	35.775	-1,6
Pereira (Risaralda)	37.280	0,0
Roldanillo (Valle del Cauca)	35.900	-0,8
Santa Rosa de Cabal (Risaralda)	36.233	0,0
Apache 20 Ec, 1 litro		
Cajamarca (Tolima)	27.667	0,0
El Carmen de Viboral (Antioquia)	27.125	0,0
La Ceja (Antioquia)	27.525	3,4
Marinilla (Antioquia)	26.480	6,6
Medellín (Antioquia)	26.067	0,0
Peñol (Antioquia)	27.200	5,0
Rionegro (Antioquia)	27.600	2,9
San Bernardo (Cundinamarca)	26.300	0,4
San Vicente Ferrer (Antioquia)	28.000	2,4
Arriero 2,5 Dp, 1 kilogramo		
Algeciras (Huila)	5.125	-4,7
Apía (Risaralda)	4.583	1,1
Armenia (Quindío)	4.250	0,4
Belén de Umbria (Risaralda)	4.480	0,2
Bogotá, D. C.	4.900	3,2
Cali (Valle del Cauca)	4.825	0,0
Cartago (Valle del Cauca)	4.490	0,0
Chinácota (Norte de Santander)	5.833	0,0
Chipaqué (Cundinamarca)	5.000	-3,2
Choachí (Cundinamarca)	5.250	0,0
Chocontá (Cundinamarca)	5.167	-3,1
Corinto (Cauca)	4.833	0,0
Cúcuta (Norte de Santander)	4.633	1,5
Dagua (Valle del Cauca)	4.667	1,4
Garzón (Huila)	4.625	0,5

Productos y mercados	Precio medio junio	Variación porcentual
Arriero 2,5 Dp, 1 kilogramo (continuación)		
Guadalajara de Buga (Valle del Cauca)	5.050	0,0
Ibaqué (Tolima)	5.167	0,0
Ipiales (Nariño)	5.225	3,0
Jamundí (Valle del Cauca)	5.167	0,0
La Celia (Risaralda)	4.617	-0,4
La Plata (Huila)	4.333	0,0
La Unión (Valle del Cauca)	4.490	0,7
Marsella (Risaralda)	4.600	0,0
Pamplona (Norte de Santander)	5.375	0,0
Pasto (Nariño)	5.400	3,2
Pereira (Risaralda)	4.513	0,8
Piendamó (Cauca)	4.267	-1,5
Pitalito (Huila)	4.500	-1,1
Popayán (Cauca)	5.100	1,3
Pupiales (Nariño)	4.825	-3,5
Roldanillo (Valle del Cauca)	4.367	0,8
Samacá (Boyacá)	5.325	1,4
Santander de Quilichao (Cauca)	5.250	2,4
Sevilla (Valle del Cauca)	4.667	-1,8
Tibaná (Boyacá)	5.000	1,4
Tunja (Boyacá)	5.100	4,8
Villapinzón (Cundinamarca)	4.833	0,0
Athrin 50 Ec, 250 centímetros cúbicos		
El Carmen de Viboral (Antioquia)	25.963	0,6
El Santuario (Antioquia)	23.667	-3,4
Peñol (Antioquia)	24.600	-0,8
Athrin Brío Gqa 100 Ec, 1 litro		
Ábrego (Norte de Santander)	83.083	10,9
Bogotá, D. C.	95.740	2,5
Cajamarca (Tolima)	99.667	0,0

**Cuadro 3. Insumos agrícolas. Precios de insecticidas, acaricidas y nematocidas (continuación)
2016 (junio)**

Productos y mercados	Precio medio junio	Variación porcentual	Productos y mercados	Precio medio junio	Variación porcentual
Athrin Brío Gqa 100 Ec, 1 litro (continuación)			Clorpiricol 4 Ec, 1 litro (continuación)		
Guarne (Antioquia)	92.433	-2,9	Pitalito (Huila)	22.100	5,7
La Ceja (Antioquia)	96.878	2,1	Santa Rosa de Cabal (Risaralda)	21.267	0,1
La Unión (Antioquia)	93.378	-0,5	Túquerres (Nariño)	22.000	0,0
Ocaña (Norte de Santander)	88.125	9,0	Clorpyrifos 480 Ec, 1 litro		
Pamplona (Norte de Santander)	92.333	0,0	Bogotá, D. C.	23.250	-4,4
Rionegro (Antioquia)	87.667	-2,8	Marsella (Risaralda)	22.250	0,1
San Pedro de los Milagros (Antioquia)	97.837	4,6	Santa Rosa de Cabal (Risaralda)	22.100	0,0
San Vicente Ferrer (Antioquia)	93.000	0,2	Curacron 500 Ec, 1 litro		
Sonsón (Antioquia)	98.003	2,6	Andes (Antioquia)	54.398	0,0
Villa de San Diego			Belén de Umbría (Risaralda)	54.150	0,6
de Ubaté (Cundinamarca)	96.600	-1,3	Bogotá, D. C.	51.491	1,0
Zipaquirá (Cundinamarca)	96.600	-2,0	Chiquinquirá (Boyacá)	50.533	-0,9
Athrin Brío Gqa 100 Ec, 100 centímetros cúbicos			Choachí (Cundinamarca)	51.333	-2,5
Pamplona (Norte de Santander)	11.000	0,0	Corinto (Cauca)	58.233	0,0
Villa de San Diego			El Carmen de Viboral (Antioquia)	50.675	0,0
de Ubaté (Cundinamarca)	10.317	6,6	El Rosal (Cundinamarca)	51.933	-1,4
Zipaquirá (Cundinamarca)	10.233	-5,0	El Santuario (Antioquia)	47.000	0,4
Athrin Brío Gqa 100 Ec, 250 centímetros cúbicos			Entreríos (Antioquia)	50.428	0,0
Ábrego (Norte de Santander)	25.500	2,0	Fómeque (Cundinamarca)	52.667	-2,5
Guarne (Antioquia)	25.333	-1,5	Fresno (Tolima)	54.567	0,0
La Ceja (Antioquia)	26.098	1,3	Guarne (Antioquia)	47.903	0,3
La Unión (Antioquia)	27.473	0,6	La Ceja (Antioquia)	49.128	1,8
Ocaña (Norte de Santander)	26.167	1,9	La Unión (Antioquia)	52.778	-1,6
Pamplona (Norte de Santander)	26.500	-0,9	Marinilla (Antioquia)	50.950	1,3
Rionegro (Antioquia)	24.300	-1,9	Medellín (Antioquia)	51.822	0,0
San Pedro de los Milagros (Antioquia)	27.497	4,4	Peñol (Antioquia)	47.500	2,5
San Vicente Ferrer (Antioquia)	24.875	0,0	Rionegro (Antioquia)	52.833	-0,1
Sonsón (Antioquia)	26.473	-0,1	San Pedro de los Milagros (Antioquia)	51.403	-2,1
Zipaquirá (Cundinamarca)	26.900	0,0	San Sebastián de Mariquita (Tolima)	55.375	-0,4
Atta-Kill, 500 gramos			San Vicente Ferrer (Antioquia)	49.400	0,0
Medellín (Antioquia)	11.810	0,0	Santa Rosa de Osos (Antioquia)	51.793	0,0
Popayán (Cauca)	14.350	0,0	Sogamoso (Boyacá)	51.325	-1,3
Santa Bárbara (Antioquia)	14.000	-2,3	Sonsón (Antioquia)	51.478	4,8
Awake 500 Ec, 1 litro			Subachoque (Cundinamarca)	53.000	4,6
Túquerres (Nariño)	39.667	4,4	Zipaquirá (Cundinamarca)	52.225	0,0
Villapinzón (Cundinamarca)	39.000	0,0	Curacron 500 Ec, 250 centímetros cúbicos		
Zipaquirá (Cundinamarca)	39.075	2,6	Agustín Codazzi (Cesar)	23.000	-1,1
Brigada 100 Ec, 1 litro			Bogotá, D. C.	17.500	0,6
Fresno (Tolima)	83.240	-1,7	Cajamarca (Tolima)	19.667	0,0
Manizales (Caldas)	85.917	-3,4	Chiquinquirá (Boyacá)	16.400	0,8
Ramiriquí (Boyacá)	80.333	0,4	El Santuario (Antioquia)	16.333	-2,0
San Sebastián de Mariquita (Tolima)	94.333	10,5	Ibaqué (Tolima)	19.667	0,9
Sogamoso (Boyacá)	81.675	0,5	La Ceja (Antioquia)	17.123	0,1
Yarumal (Antioquia)	82.017	1,5	La Unión (Antioquia)	17.457	1,1
Brigada 100 Ec, 200 centímetros cúbicos			Marinilla (Antioquia)	17.350	-1,6
Peñol (Antioquia)	20.000	3,9	Medellín (Antioquia)	18.075	1,4
Ramiriquí (Boyacá)	21.667	1,6	Peñol (Antioquia)	16.250	2,4
San Sebastián de Mariquita (Tolima)	22.000	4,8	Rionegro (Antioquia)	17.667	-0,7
Cipermetrina 20 Ec, 1 litro			San Pedro de los Milagros (Antioquia)	17.715	-0,6
Fresno (Tolima)	19.225	1,4	San Sebastián de Mariquita (Tolima)	19.000	-1,3
Granada (Meta)	17.550	0,0	San Vicente Ferrer (Antioquia)	16.650	0,6
Piendamó (Cauca)	17.333	0,0	Santa Rosa de Osos (Antioquia)	16.993	0,0
San Sebastián de Mariquita (Tolima)	18.667	0,0	Sonsón (Antioquia)	17.468	1,3
Ciromex Brío Gqa 400 Sc, 100 centímetros cúbicos			Tibaná (Boyacá)	16.400	-4,7
Ipiales (Nariño)	18.100	0,0	Decis Fluxx, 1 litro		
Pupiales (Nariño)	18.025	2,0	Armenia (Quindío)	112.550	0,4
Túquerres (Nariño)	17.333	0,0	La Unión (Antioquia)	104.375	1,3
Clorpiricol 4 Ec, 1 litro			Manizales (Caldas)	118.725	0,0
Marsella (Risaralda)	21.033	0,9	Pereira (Risaralda)	120.050	2,7
Pamplona (Norte de Santander)	21.467	-3,9	Sibaté (Cundinamarca)	111.233	3,9
Pereira (Risaralda)	21.433	0,1	Subachoque (Cundinamarca)	110.967	0,5
Piendamó (Cauca)	20.867	0,0	Villapinzón (Cundinamarca)	105.667	0,6
			Decis Fluxx, 200 centímetros cúbicos		
			Armenia (Quindío)	27.200	0,2
			Belén de Umbría (Risaralda)	27.367	0,2
			Bogotá, D. C.	27.333	0,0
			Chiquinquirá (Boyacá)	25.733	0,3
			La Unión (Antioquia)	25.208	1,3
			Manizales (Caldas)	28.413	0,0



**Cuadro 3. Insumos agrícolas. Precios de insecticidas, acaricidas y nematocidas (continuación)
2016 (junio)**

Productos y mercados	Precio medio junio	Variación porcentual	Productos y mercados	Precio medio junio	Variación porcentual
Decis Fluxx, 200 centímetros cúbicos (continuación)			Engeo, 1 litro (continuación)		
Pereira (Risaralda)	27.417	0,0	San Bernardo (Cundinamarca)	149.000	0,7
Rionegro (Antioquia)	27.167	-1,2	San Pedro de los Milagros (Antioquia)	153.600	0,5
Riosucio (Caldas)	29.433	0,0	San Sebastián de Mariquita (Tolima)	168.750	2,6
Samacá (Boyacá)	28.333	0,0	San Vicente Ferrer (Antioquia)	151.050	0,0
Santa Rosa de Cabal (Risaralda)	28.317	-3,5	Santa Rosa de Cabal (Risaralda)	174.950	0,0
Tibaná (Boyacá)	26.600	-2,0	Santa Rosa de Osos (Antioquia)	163.500	0,0
Villapinzón (Cundinamarca)	25.333	-0,7	Sogamoso (Boyacá)	156.740	1,3
Difon 80 Ec, 1 litro			Sonsón (Antioquia)	154.538	2,5
El Carmen de Viboral (Antioquia)	33.667	1,0	Tunja (Boyacá)	150.600	0,0
El Santuario (Antioquia)	33.333	0,0	Túquerres (Nariño)	157.333	0,2
Peñol (Antioquia)	33.667	1,5	Valledupar (Cesar)	160.900	-2,5
Eltra 48 Ec, 1 litro			Ventaquemada (Boyacá)	155.000	2,2
Ábrego (Norte de Santander)	42.333	-0,4	Villa de San Diego		
Bogotá, D. C.	42.667	-1,5	de Ubaté (Cundinamarca)	162.813	0,2
Cajamarca (Tolima)	48.000	0,0	Villapinzón (Cundinamarca)	152.000	-0,9
Chipaque (Cundinamarca)	47.000	5,2	Yarumal (Antioquia)	150.890	0,1
Chocontá (Cundinamarca)	43.667	0,8	Zipaquirá (Cundinamarca)	160.475	-1,6
Cota (Cundinamarca)	44.667	-0,2	Engeo, 100 centímetros cúbicos		
Duitama (Boyacá)	46.300	4,6	Algeciras (Huila)	20.050	0,0
El Rosal (Cundinamarca)	42.133	-1,4	Apía (Risaralda)	20.400	0,0
El Santuario (Antioquia)	39.333	0,9	Cajamarca (Tolima)	20.200	0,2
Fresno (Tolima)	48.800	-2,7	Fresno (Tolima)	19.400	0,0
Fusagasugá (Cundinamarca)	43.167	6,1	Garzón (Huila)	19.833	5,3
Garzón (Huila)	46.500	2,7	Ibagué (Tolima)	21.220	-0,7
Ipiiales (Nariño)	47.100	1,0	Ipiiales (Nariño)	19.000	0,0
Palмира (Valle del Cauca)	50.500	13,9	Popayán (Cauca)	20.075	-0,4
Peñol (Antioquia)	42.333	5,8	Engeo, 250 centímetros cúbicos		
Popayán (Cauca)	43.500	0,0	Ábrego (Norte de Santander)	45.125	10,1
Pupiales (Nariño)	51.250	0,0	Algeciras (Huila)	47.100	0,5
Samacá (Boyacá)	45.875	1,4	Andes (Antioquia)	50.735	1,4
San Sebastián de Mariquita (Tolima)	46.000	0,0	Aquitania (Boyacá)	42.333	0,0
Sibaté (Cundinamarca)	43.220	1,4	Armenia (Quindío)	45.417	-0,4
Subachoque (Cundinamarca)	43.133	2,2	Belén de Umbría (Risaralda)	46.625	0,0
Tibaná (Boyacá)	45.833	0,0	Bogotá, D. C.	44.270	0,4
Tunja (Boyacá)	43.600	0,9	Cajamarca (Tolima)	46.975	0,0
Túquerres (Nariño)	45.500	4,6	Cali (Valle del Cauca)	50.067	0,0
Ventaquemada (Boyacá)	44.667	0,0	Campoalegre (Huila)	46.675	1,6
Villa de San Diego			Cáqueza (Cundinamarca)	45.000	1,5
de Ubaté (Cundinamarca)	43.517	-1,6	Chipaque (Cundinamarca)	43.500	-1,1
Villapinzón (Cundinamarca)	42.667	0,8	Chiquinquirá (Boyacá)	41.700	-1,7
Engeo, 1 litro			Choachí (Cundinamarca)	44.667	5,5
Algeciras (Huila)	168.425	1,0	Chocontá (Cundinamarca)	41.333	-2,4
Armenia (Quindío)	168.425	1,0	El Carmen de Viboral (Antioquia)	45.333	2,3
Belén de Umbría (Risaralda)	168.138	0,1	El Santuario (Antioquia)	40.625	0,9
Bogotá, D. C.	156.491	-1,1	Entrerrios (Antioquia)	43.898	0,0
Cajamarca (Tolima)	166.500	-0,1	Fómeque (Cundinamarca)	43.333	-1,5
Cali (Valle del Cauca)	185.267	0,0	Fresno (Tolima)	47.333	1,1
Campoalegre (Huila)	163.340	-1,3	Fusagasugá (Cundinamarca)	44.840	-0,6
Chiquinquirá (Boyacá)	156.233	-0,5	Garagoa (Boyacá)	42.400	0,8
Chocontá (Cundinamarca)	153.000	-0,6	Garzón (Huila)	47.100	2,2
Duitama (Boyacá)	166.883	-1,3	Guarne (Antioquia)	41.167	2,7
El Carmen de Viboral (Antioquia)	155.288	0,0	Ibagué (Tolima)	46.320	0,9
El Santuario (Antioquia)	144.000	0,0	Ipiiales (Nariño)	43.800	0,3
Espinal (Tolima)	169.350	0,6	Jamundí (Valle del Cauca)	46.517	-0,6
Garzón (Huila)	168.533	-0,5	La Ceja (Antioquia)	43.123	2,8
Guadalajara de Buga (Valle del Cauca)	163.883	0,0	La Plata (Huila)	46.267	-2,4
Guarne (Antioquia)	149.833	-1,7	La Unión (Antioquia)	45.093	0,3
Ibagué (Tolima)	161.333	-2,6	La Unión (Valle del Cauca)	46.713	0,0
Ipiiales (Nariño)	163.357	0,0	Marinilla (Antioquia)	42.633	-1,5
La Ceja (Antioquia)	154.000	-0,4	Marsella (Risaralda)	46.833	0,0
La Unión (Antioquia)	151.833	-1,2	Medellín (Antioquia)	43.414	0,8
La Unión (Valle del Cauca)	174.910	0,0	Neiva (Huila)	54.394	0,6
Lérida (Tolima)	167.788	-0,9	Ocaña (Norte de Santander)	43.167	6,6
Pamplona (Norte de Santander)	160.000	-2,0	Peñol (Antioquia)	39.500	-0,3
Pereira (Risaralda)	171.867	0,0	Pereira (Risaralda)	47.467	0,0
Piendamó (Cauca)	165.000	1,2	Piendamó (Cauca)	46.000	0,0
Pitalito (Huila)	170.933	0,0	Pitalito (Huila)	48.450	0,0
Popayán (Cauca)	164.000	0,8	Popayán (Cauca)	47.229	1,4
Pupiales (Nariño)	165.667	0,0	Pupiales (Nariño)	45.850	0,0
Ramiriquí (Boyacá)	156.000	1,3	Ramiriquí (Boyacá)	41.000	-0,8
Rionegro (Antioquia)	161.633	0,7	Rionegro (Antioquia)	42.975	-1,7
Saldaña (Tolima)	154.367	0,0	Roldanillo (Valle del Cauca)	45.700	0,0
			Saldaña (Tolima)	44.467	0,0
			Samacá (Boyacá)	44.667	3,1

**Cuadro 3. Insumos agrícolas. Precios de insecticidas, acaricidas y nematocidas (continuación)
2016 (junio)**

Productos y mercados	Precio medio junio	Variación porcentual	Productos y mercados	Precio medio junio	Variación porcentual
Engeo, 250 centímetros cúbicos (continuación)			Exalt 60 Sc, 100 centímetros cúbicos (continuación)		
San Pedro de los Milagros (Antioquia)	44.718	0,6	Roldanillo (Valle del Cauca)	32.067	-1,1
San Sebastián de Mariquita (Tolima)	47.125	1,1	Santa Rosa de Cabal (Risaralda)	32.467	0,0
San Vicente Ferrer (Antioquia)	42.475	-0,7	Socorro (Santander)	30.100	3,8
Santa Marta (Magdalena)	46.533	0,0	Exalt 60 Sc, 500 centímetros cúbicos		
Santa Rosa de Osos (Antioquia)	44.893	0,6	Cajamarca (Tolima)	147.875	3,4
Sibaté (Cundinamarca)	45.183	1,5	Garzón (Huila)	146.367	0,0
Sogamoso (Boyacá)	43.900	0,9	La Unión (Valle del Cauca)	154.587	-0,3
Sonsón (Antioquia)	42.655	1,3	Fentopen 500 Ec, 1 litro		
Tibaná (Boyacá)	43.500	1,8	Algeciras (Huila)	37.400	0,7
Tunja (Boyacá)	41.800	1,1	Andes (Antioquia)	33.760	0,6
Túquerres (Nariño)	42.250	2,2	Apía (Risaralda)	40.883	0,7
Ventaquemada (Boyacá)	42.667	0,0	Belén de Umbría (Risaralda)	40.483	0,7
Villa de San Diego			El Santuario (Antioquia)	34.333	-6,2
de Ubaté (Cundinamarca)	43.483	-1,5	Garzón (Huila)	37.800	2,2
Villapinzón (Cundinamarca)	41.000	0,0	La Celia (Risaralda)	41.617	1,5
Zipaquirá (Cundinamarca)	45.067	0,7	La Unión (Valle del Cauca)	41.273	2,6
Evisect S, 100 gramos			Manizales (Caldas)	39.283	0,6
Ábrego (Norte de Santander)	19.600	27,5	Marinilla (Antioquia)	30.010	1,3
Algeciras (Huila)	19.175	0,0	Marsella (Risaralda)	42.088	4,1
Andes (Antioquia)	18.457	0,9	Peñol (Antioquia)	34.500	7,8
Apía (Risaralda)	16.733	-2,0	Pereira (Risaralda)	40.750	0,7
Belén de Umbría (Risaralda)	16.500	0,0	Pitalito (Huila)	41.500	3,3
Bogotá, D. C.	17.817	-2,5	San Sebastián de Mariquita (Tolima)	41.333	1,6
Cajamarca (Tolima)	17.775	0,0	Santa Rosa de Cabal (Risaralda)	40.883	3,8
Cali (Valle del Cauca)	17.633	1,0	Fulminator 600 Ec, 1 litro		
Cáqueza (Cundinamarca)	17.000	0,0	Bogotá, D. C.	51.700	3,3
Chipaque (Cundinamarca)	18.200	5,8	Chocontá (Cundinamarca)	51.333	-0,6
Chiquinquirá (Boyacá)	16.100	6,9	El Santuario (Antioquia)	49.000	1,4
Choachí (Cundinamarca)	17.750	4,4	Ipiales (Nariño)	52.750	0,0
Cota (Cundinamarca)	16.600	-6,4	Pamplona (Norte de Santander)	52.667	-0,6
Duitama (Boyacá)	17.100	3,6	Pupiales (Nariño)	55.333	0,0
El Carmen de Viboral (Antioquia)	14.333	5,4	Ramiriquí (Boyacá)	51.667	-0,6
El Rosal (Cundinamarca)	16.500	-1,4	San Bernardo (Cundinamarca)	50.400	0,2
El Santuario (Antioquia)	13.333	0,0	Sibaté (Cundinamarca)	51.475	-0,3
Fómeque (Cundinamarca)	18.000	3,8	Sibundoy (Putumayo)	52.250	0,0
Fusagasugá (Cundinamarca)	15.440	-1,7	Sogamoso (Boyacá)	53.900	-4,6
Garagoa (Boyacá)	16.433	0,0	Tunja (Boyacá)	51.933	0,0
Garzón (Huila)	17.633	0,0	Túquerres (Nariño)	52.800	1,9
Marinilla (Antioquia)	16.000	3,6	Villapinzón (Cundinamarca)	48.500	0,7
Marsella (Risaralda)	16.875	0,0	Fulminator 600 Ec, 100 centímetros cúbicos		
Medellín (Antioquia)	16.008	-0,2	Ipiales (Nariño)	10.625	0,0
Neiva (Huila)	17.000	0,3	Pupiales (Nariño)	10.800	0,0
Ocaña (Norte de Santander)	19.000	19,7	Sibundoy (Putumayo)	9.750	0,0
Palмира (Valle del Cauca)	16.833	2,2	Túquerres (Nariño)	10.800	0,0
Pamplona (Norte de Santander)	17.575	0,4	Fulminator 600 Ec, 250 centímetros cúbicos		
Pasto (Nariño)	17.133	0,0	Cajamarca (Tolima)	17.800	1,9
Peñol (Antioquia)	13.875	0,9	Chocontá (Cundinamarca)	16.667	1,0
Pereira (Risaralda)	16.250	0,6	Ipiales (Nariño)	17.640	0,0
Pitalito (Huila)	16.825	0,0	Pupiales (Nariño)	18.467	0,0
Popayán (Cauca)	16.860	-0,1	Ramiriquí (Boyacá)	17.667	3,0
Santa Rosa de Cabal (Risaralda)	16.333	-1,0	Sogamoso (Boyacá)	17.250	3,0
Sogamoso (Boyacá)	17.267	13,2	Tunja (Boyacá)	16.933	0,0
Subachoque (Cundinamarca)	16.200	3,4	Túquerres (Nariño)	17.900	2,3
Tuluá (Valle del Cauca)	16.800	-0,2	Invetrina 200 Ec, 1 litro		
Túquerres (Nariño)	15.125	5,5	Agustín Codazzi (Cesar)	27.250	0,0
Zipaquirá (Cundinamarca)	15.700	0,0	Cartagena de Indias (Bolívar)	25.633	1,3
Exalt 60 Sc, 100 centímetros cúbicos			La Dorada (Caldas)	20.093	5,8
Ábrego (Norte de Santander)	27.667	-3,5	Pitalito (Huila)	20.000	0,0
Algeciras (Huila)	31.940	1,3	Santa Rosa de Osos (Antioquia)	19.960	1,1
Cajamarca (Tolima)	33.000	2,8	Sincelejo (Sucre)	18.933	3,3
Chitagá (Norte de Santander)	28.000	0,0	Valledupar (Cesar)	23.750	-2,4
Cúcuta (Norte de Santander)	26.600	0,0	Yarumal (Antioquia)	18.476	1,2
El Santuario (Antioquia)	25.000	0,0	Invetrina 200 Ec, 250 centímetros cúbicos		
Espinal (Tolima)	30.717	0,0	Agustín Codazzi (Cesar)	10.000	0,0
Garzón (Huila)	31.425	0,0	Sincelejo (Sucre)	7.875	1,6
Ibagué (Tolima)	33.400	-1,0			
La Plata (Huila)	31.200	-1,2			
La Unión (Valle del Cauca)	32.860	4,2			
Neiva (Huila)	30.700	-0,2			
Peñol (Antioquia)	25.300	5,4			
Pereira (Risaralda)	31.875	0,0			
Piendamó (Cauca)	30.467	-0,7			
Pitalito (Huila)	32.067	0,0			



**Cuadro 3. Insumos agrícolas. Precios de insecticidas, acaricidas y nematocidas (continuación)
2016 (junio)**

Productos y mercados	Precio medio junio	Variación porcentual	Productos y mercados	Precio medio junio	Variación porcentual
Invetrina 200 Ec, 250 centímetros cúbicos (continuación)			Lannate 40 Sp, 135 gramos (continuación)		
Valledupar (Cesar)	10.400	4,0	Garagoa (Boyacá)	11.033	0,0
Karate Ec, 100 centímetros cúbicos			Guarne (Antioquia)	9.893	1,0
Andes (Antioquia)	12.800	2,7	Ipiales (Nariño)	11.325	-2,4
El Carmen de Viboral (Antioquia)	11.833	0,0	La Ceja (Antioquia)	10.590	1,2
El Santuario (Antioquia)	10.625	0,0	La Unión (Antioquia)	10.293	0,9
Marinilla (Antioquia)	10.814	0,3	La Unión (Valle del Cauca)	10.133	-0,8
Peñol (Antioquia)	10.625	0,0	Marinilla (Antioquia)	9.575	1,5
Karate Zeon, 1 litro			Medellín (Antioquia)	10.495	2,8
Algeciras (Huila)	117.475	0,4	Pamplona (Norte de Santander)	12.333	4,2
Belén de Umbria (Risaralda)	109.167	-1,2	Pasto (Nariño)	10.750	1,2
Bogotá, D. C.	113.073	1,5	Peñol (Antioquia)	9.000	-1,5
Chinchiná (Caldas)	114.300	0,0	Pitalito (Huila)	10.300	0,0
Chiquinquirá (Boyacá)	108.633	-3,2	Ramiriquí (Boyacá)	10.300	3,0
Choachí (Cundinamarca)	107.000	2,9	Rionegro (Antioquia)	9.700	0,6
El Rosal (Cundinamarca)	114.733	-1,3	Samacá (Boyacá)	10.875	2,4
Fresno (Tolima)	118.000	0,3	San Bernardo (Cundinamarca)	10.500	0,0
Garzón (Huila)	114.700	0,0	San Pedro de los Milagros (Antioquia)	10.123	-0,7
La Ceja (Antioquia)	111.650	0,6	San Vicente Ferrer (Antioquia)	9.875	0,0
La Unión (Antioquia)	112.967	-0,6	Sogamoso (Boyacá)	11.033	0,3
Medellín (Antioquia)	108.370	-0,2	Tibaná (Boyacá)	10.200	-5,6
Pereira (Risaralda)	114.850	2,5	Tunja (Boyacá)	10.980	0,0
Pitalito (Huila)	113.833	0,0	Túquerres (Nariño)	10.000	0,0
Popayán (Cauca)	109.233	0,8	Ventaquemada (Boyacá)	10.333	3,3
Rionegro (Antioquia)	115.017	-1,5	Lannate SI, 1 litro		
San Pedro de los Milagros (Antioquia)	113.833	1,9	Algeciras (Huila)	28.900	-1,2
San Sebastián de Mariquita (Tolima)	115.000	0,1	Armenia (Quindío)	28.550	-2,4
San Vicente Ferrer (Antioquia)	107.725	0,2	Belén de Umbria (Risaralda)	29.050	-0,1
Santa Rosa de Cabal (Risaralda)	114.150	0,6	Bogotá, D. C.	30.738	1,0
Subachoque (Cundinamarca)	110.333	-0,9	Cali (Valle del Cauca)	33.067	-0,8
Karate Zeon, 100 centímetros cúbicos			Cáqueza (Cundinamarca)	29.500	0,0
Algeciras (Huila)	12.600	-0,6	Cartago (Valle del Cauca)	32.077	0,0
Anserma (Caldas)	12.183	0,3	Chipaqué (Cundinamarca)	31.667	9,2
Apía (Risaralda)	12.533	-1,3	Chiquinquirá (Boyacá)	30.500	-4,9
Belén de Umbria (Risaralda)	12.117	0,4	Chocontá (Cundinamarca)	29.333	3,5
Chinchiná (Caldas)	12.100	0,0	Cúcuta (Norte de Santander)	31.667	1,1
Chiquinquirá (Boyacá)	11.833	-1,1	El Carmen de Viboral (Antioquia)	28.167	1,8
Duitama (Boyacá)	12.200	-0,3	Fresno (Tolima)	32.133	2,1
Garagoa (Boyacá)	11.900	0,0	Fusagasugá (Cundinamarca)	29.525	2,7
Garzón (Huila)	12.225	-0,6	Garagoa (Boyacá)	29.533	-1,1
Ibagué (Tolima)	12.600	3,3	Garzón (Huila)	29.333	-2,2
Ipiales (Nariño)	12.500	0,0	Guadalajara		
La Plata (Huila)	12.033	-0,1	de Buga (Valle del Cauca)	30.133	1,2
La Unión (Valle del Cauca)	12.070	0,0	Guarne (Antioquia)	28.000	3,8
Manizales (Caldas)	11.600	-4,1	La Ceja (Antioquia)	29.667	2,4
Medellín (Antioquia)	11.913	-1,0	La Unión (Antioquia)	30.000	2,3
Palmira (Valle del Cauca)	12.067	1,4	Marinilla (Antioquia)	26.150	1,1
Pamplona (Norte de Santander)	13.000	0,0	Marsella (Risaralda)	30.000	0,0
Pitalito (Huila)	12.433	0,0	Medellín (Antioquia)	28.000	1,4
Rionegro (Antioquia)	12.238	0,7	Ocaña (Norte de Santander)	32.333	15,5
San Pedro de los Milagros (Antioquia)	13.150	5,2	Palmira (Valle del Cauca)	29.900	2,3
San Sebastián de Mariquita (Tolima)	12.500	4,2	Peñol (Antioquia)	25.000	-2,6
San Vicente Ferrer (Antioquia)	11.800	1,1	Piendamó (Cauca)	27.667	-1,9
Santa Bárbara (Antioquia)	13.333	1,3	Pitalito (Huila)	28.875	0,0
Santa Rosa de Cabal (Risaralda)	12.200	0,0	Popayán (Cauca)	32.250	0,5
Socorro (Santander)	12.533	0,0	Pupiales (Nariño)	36.667	0,0
Tibaná (Boyacá)	11.900	0,0	Rionegro (Antioquia)	28.417	2,3
Tunja (Boyacá)	12.167	-1,4	Roldanillo (Valle del Cauca)	29.000	-0,5
Ventaquemada (Boyacá)	11.833	1,4	Samacá (Boyacá)	30.250	2,5
Villapinzón (Cundinamarca)	11.667	0,0	San Bernardo (Cundinamarca)	29.867	2,9
Lannate 40 Sp, 135 gramos			San Pedro		
Bogotá, D. C.	11.044	-0,7	de los Milagros (Antioquia)	29.000	1,2
Cáqueza (Cundinamarca)	10.333	3,3	San Vicente Ferrer (Antioquia)	26.250	-1,4
Cartago (Valle del Cauca)	11.437	0,2	Sibaté (Cundinamarca)	29.300	0,2
Chipaqué (Cundinamarca)	10.000	0,0	Subachoque (Cundinamarca)	30.033	0,6
Chiquinquirá (Boyacá)	10.500	-7,4	Tuluá (Valle del Cauca)	30.567	1,2
Chocontá (Cundinamarca)	9.667	3,6	Tunja (Boyacá)	29.250	0,9
Cota (Cundinamarca)	10.500	-1,6	Ventaquemada (Boyacá)	28.833	1,2
El Carmen de Viboral (Antioquia)	9.667	2,5	Villapinzón (Cundinamarca)	27.667	0,0
El Rosal (Cundinamarca)	10.333	-1,3	Lash 40 Sp, 135 gramos		
El Santuario (Antioquia)	9.267	-3,5	Garzón (Huila)	7.800	1,6
Fusagasugá (Cundinamarca)	10.400	5,1	Pitalito (Huila)	7.900	2,6
			Popayán (Cauca)	9.933	-1,7
			Túquerres (Nariño)	9.375	1,6

**Cuadro 3. Insumos agrícolas. Precios de insecticidas, acaricidas y nematocidas (continuación)
2016 (junio)**

Productos y mercados	Precio medio junio	Variación porcentual	Productos y mercados	Precio medio junio	Variación porcentual
Latigo Ec, 1 litro			Lorsban 2,5% DP, 1 kilogramo (continuación)		
Ábrego (Norte de Santander)	57.333	-2,8	Agustín Codazzi (Cesar)	6.000	0,0
Algeciras (Huila)	66.000	2,5	Algeciras (Huila)	5.825	6,9
Andes (Antioquia)	66.617	0,0	Andes (Antioquia)	5.023	1,0
Belén de Umbria (Risaralda)	64.933	0,0	Apía (Risaralda)	5.267	-1,6
Bogotá, D. C.	62.500	0,6	Armenia (Quindío)	4.973	-1,3
Cajamarca (Tolima)	63.000	0,0	Barbosa (Antioquia)	5.433	0,0
Cali (Valle del Cauca)	69.627	0,0	Barrancabermeja (Santander)	5.333	6,7
Cartago (Valle del Cauca)	69.820	0,0	Barranquilla (Atlántico)	5.393	0,0
Chipaqué (Cundinamarca)	70.000	-9,7	Belén de Umbria (Risaralda)	5.280	-0,9
Chiquinquirá (Boyacá)	56.467	0,7	Bogotá, D. C.	5.651	-0,3
Cota (Cundinamarca)	58.500	0,3	Bosconia (Cesar)	5.428	0,0
Cúcuta (Norte de Santander)	56.100	0,0	Bucaramanga (Santander)	6.000	5,9
El Carmen de Viboral (Antioquia)	60.133	0,0	Buesaco (Nariño)	5.833	0,0
El Rosal (Cundinamarca)	58.233	-1,4	Caicedonia (Valle del Cauca)	5.067	1,3
El Santuario (Antioquia)	54.750	0,9	Cajamarca (Tolima)	5.500	4,4
Fómeque (Cundinamarca)	60.333	-9,0	Cali (Valle del Cauca)	5.620	-1,6
Funza (Cundinamarca)	59.337	-1,1	Cáqueza (Cundinamarca)	5.167	3,3
Garzón (Huila)	62.300	-1,1	Cartagena de Indias (Bolívar)	5.938	2,6
Guarne (Antioquia)	58.253	0,7	Cartago (Valle del Cauca)	5.378	1,5
Ipiales (Nariño)	61.925	1,0	Caucasia (Antioquia)	5.367	3,9
La Ceja (Antioquia)	58.000	0,9	Cereté (Córdoba)	4.825	-0,2
La Unión (Antioquia)	56.723	-0,7	Chía (Cundinamarca)	6.933	-2,3
La Unión (Valle del Cauca)	67.853	1,1	Chinchiná (Caldas)	5.367	3,5
Marinilla (Antioquia)	56.733	-7,2	Chipaqué (Cundinamarca)	5.500	0,0
Medellín (Antioquia)	62.543	0,0	Chiquinquirá (Boyacá)	4.733	-4,1
Ocaña (Norte de Santander)	59.667	2,9	Choachí (Cundinamarca)	5.250	0,0
Pamplona (Norte de Santander)	60.150	0,0	Chocontá (Cundinamarca)	5.167	-3,1
Peñol (Antioquia)	54.000	0,9	Corinto (Cauca)	5.767	6,1
Pereira (Risaralda)	64.733	0,0	Corozal (Sucre)	5.250	0,0
Pitalito (Huila)	64.800	0,0	Cota (Cundinamarca)	5.200	6,1
Popayán (Cauca)	59.500	-0,6	Cúcuta (Norte de Santander)	4.833	0,0
Ramiriquí (Boyacá)	56.667	1,2	Dagua (Valle del Cauca)	5.333	0,0
Rionegro (Antioquia)	61.400	-0,8	Duitama (Boyacá)	6.050	-3,7
Saldaña (Tolima)	61.498	0,0	El Carmen de Bolívar (Bolívar)	6.100	0,0
San Vicente Ferrer (Antioquia)	57.175	0,0	El Carmen de Viboral (Antioquia)	5.030	1,4
Sibaté (Cundinamarca)	60.533	-0,4	El Rosal (Cundinamarca)	5.367	-1,8
Subachoque (Cundinamarca)	64.233	2,0	El Santuario (Antioquia)	4.575	5,2
Tunja (Boyacá)	59.633	0,0	Entrerrios (Antioquia)	4.985	1,2
Túquerres (Nariño)	61.640	2,7	Espinal (Tolima)	5.638	0,0
Villa de San Diego			Fómeque (Cundinamarca)	6.000	0,0
de Ubaté (Cundinamarca)	58.383	-1,9	Fresno (Tolima)	5.367	0,0
Villapinzón (Cundinamarca)	61.667	-5,1	Fundación (Magdalena)	5.475	2,3
Yarumal (Antioquia)	63.267	0,6	Funza (Cundinamarca)	6.060	0,8
Zipacquirá (Cundinamarca)	57.467	-1,8	Fusagasugá (Cundinamarca)	5.120	-6,9
Latigo Ec, 250 centímetros cúbicos			Galeras (Sucre)	6.000	0,0
Ábrego (Norte de Santander)	16.333	-1,0	Garagoa (Boyacá)	5.700	0,0
Andes (Antioquia)	18.730	0,9	Garzón (Huila)	5.275	2,4
Cajamarca (Tolima)	17.500	0,0	Girardot (Cundinamarca)	5.533	-0,6
Chitagá (Norte de Santander)	17.500	0,0	Granada (Meta)	5.150	0,0
El Carmen de Viboral (Antioquia)	17.810	1,1	Guadalajara de Buga (Valle del Cauca)	5.517	0,0
El Santuario (Antioquia)	14.750	-1,7	Guaduas (Cundinamarca)	5.833	-2,8
Entrerrios (Antioquia)	16.500	0,0	Guarne (Antioquia)	4.885	1,5
Guarne (Antioquia)	15.000	-1,1	Ibagué (Tolima)	5.320	-3,6
Ipiales (Nariño)	17.383	0,0	Ipiales (Nariño)	5.250	0,0
Marinilla (Antioquia)	15.625	-6,0	Jamundí (Valle del Cauca)	5.667	-1,7
Medellín (Antioquia)	16.782	0,4	La Ceja (Antioquia)	5.185	3,2
Ocaña (Norte de Santander)	15.750	1,6	La Celia (Risaralda)	5.525	-1,1
Pamplona (Norte de Santander)	16.467	0,0	La Dorada (Caldas)	5.335	0,2
Peñol (Antioquia)	14.875	-0,8	La Mesa (Cundinamarca)	6.460	0,9
Pereira (Risaralda)	17.067	1,0	La Plata (Huila)	5.225	0,0
Ramiriquí (Boyacá)	15.333	0,0	La Unión (Antioquia)	4.913	1,0
San Vicente Ferrer (Antioquia)	15.725	-0,8	La Unión (Valle del Cauca)	5.330	2,7
Santa Rosa de Cabal (Risaralda)	18.900	0,0	La Virginia (Risaralda)	5.167	-1,6
Silos (Norte de Santander)	17.667	0,0	Lebrija (Santander)	5.750	1,5
Sogamoso (Boyacá)	17.175	1,0	Lérida (Tolima)	5.180	-0,1
Tibaná (Boyacá)	15.733	-0,8	Lorica (Córdoba)	5.325	4,9
Tunja (Boyacá)	15.875	-1,6	Magangué (Bolívar)	6.000	3,4
Túquerres (Nariño)	16.967	1,0	Manizales (Caldas)	5.090	0,0
Ventaquemada (Boyacá)	16.500	3,1	Marinilla (Antioquia)	4.850	-0,7
Zipacquirá (Cundinamarca)	15.867	-2,1	Marsella (Risaralda)	5.240	-0,9
Lorsban 2,5% DP, 1 kilogramo			Medellín (Antioquia)	5.582	1,1
Ábrego (Norte de Santander)	5.400	8,0	Montería (Córdoba)	5.038	-0,7
Aguachica (Cesar)	5.067	3,4	Neiva (Huila)	5.638	0,0
Aguazul (Casanare)	5.833	0,0	Pacho (Cundinamarca)	5.500	3,1
			Palmira (Valle del Cauca)	5.100	-0,8



**Cuadro 3. Insumos agrícolas. Precios de insecticidas, acaricidas y nematocidas (continuación)
2016 (junio)**

Productos y mercados	Precio medio junio	Variación porcentual	Productos y mercados	Precio medio junio	Variación porcentual
Lorsban 2,5% DP, 1 kilogramo (continuación)			Lorsban 4 Ec, 1 litro (continuación)		
Pamplona (Norte de Santander)	5.450	3,8	Chiquinquirá (Boyacá)	29.800	2,2
Pasto (Nariño)	5.080	-0,8	Choachí (Cundinamarca)	32.000	-0,8
Paz de Ariporo (Casanare)	5.875	0,7	Chocontá (Cundinamarca)	29.000	0,0
Peñol (Antioquia)	4.750	0,0	Cimitarra (Santander)	30.667	-1,1
Pereira (Risaralda)	5.260	0,0	Corinto (Cauca)	33.000	0,5
Piendamó (Cauca)	5.500	0,0	Corozal (Sucre)	32.000	-1,0
Pitalito (Huila)	5.260	0,0	Cota (Cundinamarca)	29.500	-3,3
Popayán (Cauca)	5.475	0,7	Cúcuta (Norte de Santander)	28.250	0,4
Puerto López (Meta)	5.367	-0,6	Dagua (Valle del Cauca)	31.800	0,5
Pupiales (Nariño)	5.333	0,0	Duitama (Boyacá)	29.875	-3,0
Rionegro (Antioquia)	5.175	1,0	El Carmen de Bolívar (Bolívar)	37.250	1,0
Riosucio (Caldas)	5.183	0,0	El Carmen de Viboral (Antioquia)	28.140	-0,1
Roldanillo (Valle del Cauca)	5.109	-2,4	El Rosal (Cundinamarca)	28.600	-1,5
Sabana de Torres (Santander)	5.333	-3,6	El Santuario (Antioquia)	28.000	0,9
Sabanalarga (Atlántico)	5.667	0,6	Entreríos (Antioquia)	28.755	-0,3
Saldaña (Tolima)	5.263	0,0	Espinal (Tolima)	33.863	0,0
Samacá (Boyacá)	5.333	-3,0	Fómeque (Cundinamarca)	31.000	-3,1
San Alberto (Cesar)	5.667	0,0	Fresno (Tolima)	31.925	-0,4
San Gil (Santander)	5.700	0,0	Fundación (Magdalena)	33.175	3,1
San Pedro de los Milagros (Antioquia)	5.060	3,3	Funza (Cundinamarca)	29.888	-0,6
San Sebastián de Mariquita (Tolima)	5.375	-1,4	Fusagasugá (Cundinamarca)	29.700	-6,0
San Vicente de Chucurí (Santander)	5.825	0,0	Garagoa (Boyacá)	29.533	0,0
San Vicente Ferrer (Antioquia)	4.725	1,1	Garzón (Huila)	32.100	-0,3
Santa Bárbara (Antioquia)	5.875	2,2	Girardot (Cundinamarca)	33.167	-1,0
Santa Marta (Magdalena)	5.633	0,0	Granada (Meta)	29.950	1,1
Santa Rosa de Cabal (Risaralda)	5.133	-1,3	Guadalajara de Buga (Valle del Cauca)	32.483	0,0
Santa Rosa de Osos (Antioquia)	5.048	0,0	Guaduas (Cundinamarca)	32.500	1,2
Santander de Quilichao (Cauca)	5.525	4,2	Guarne (Antioquia)	28.988	0,0
Sibaté (Cundinamarca)	5.000	0,0	Ibagué (Tolima)	32.250	-0,5
Sincelejo (Sucre)	5.175	1,0	Ipiales (Nariño)	31.550	0,0
Sogamoso (Boyacá)	6.375	0,0	Jamundí (Valle del Cauca)	34.167	0,0
Sonsón (Antioquia)	5.075	0,5	La Ceja (Antioquia)	29.263	-0,1
Subachoque (Cundinamarca)	5.467	-0,6	La Celia (Risaralda)	33.400	1,0
Tibaná (Boyacá)	5.125	-0,8	La Dorada (Caldas)	30.505	-1,9
Trinidad (Casanare)	5.800	0,0	La Mesa (Cundinamarca)	31.750	-4,5
Tuluá (Valle del Cauca)	5.263	0,0	La Plata (Huila)	31.700	0,4
Tunja (Boyacá)	5.750	0,0	La Unión (Antioquia)	28.217	-3,5
Túquerres (Nariño)	5.300	0,0	La Unión (Valle del Cauca)	32.053	6,4
Valledupar (Cesar)	5.850	-0,2	Lebríja (Santander)	30.333	0,0
Villa de San Diego			Lérida (Tolima)	30.542	1,8
de Ubaté (Cundinamarca)	5.338	2,4	Madrid (Cundinamarca)	33.200	2,2
Villanueva (Casanare)	5.453	1,9	Magangué (Bolívar)	34.800	2,4
Villavicencio (Meta)	5.700	0,0	Manizales (Caldas)	31.040	-0,7
Viterbo (Caldas)	5.483	0,0	Marinilla (Antioquia)	27.725	-1,6
Yarumal (Antioquia)	5.073	-0,6	Marsella (Risaralda)	31.000	-1,9
Yopal (Casanare)	5.817	2,3	Medellín (Antioquia)	31.514	0,0
Lorsban 4 Ec, 1 litro			Montería (Córdoba)	32.333	-1,5
Ábrego (Norte de Santander)	28.600	-0,7	Neiva (Huila)	34.428	1,0
Aguachica (Cesar)	30.750	3,4	Ocaña (Norte de Santander)	28.625	2,2
Aguazul (Casanare)	34.900	-4,6	Pacho (Cundinamarca)	30.667	0,0
Agustín Codazzi (Cesar)	34.500	-0,7	Palmira (Valle del Cauca)	31.680	1,1
Algeciras (Huila)	32.000	0,0	Pamplona (Norte de Santander)	29.840	0,5
Andes (Antioquia)	32.080	0,0	Pasto (Nariño)	32.500	-1,0
Anserma (Caldas)	31.500	-1,3	Paz de Ariporo (Casanare)	35.800	-3,2
Apía (Risaralda)	31.233	-2,1	Peñol (Antioquia)	26.625	-0,9
Armenia (Quindío)	30.400	-0,8	Pereira (Risaralda)	31.980	0,8
Barbosa (Antioquia)	29.133	0,0	Piendamó (Cauca)	32.000	0,0
Barrancabermeja (Santander)	29.667	2,3	Pitalito (Huila)	32.260	-0,2
Barranquilla (Atlántico)	34.577	1,5	Popayán (Cauca)	31.625	-0,9
Belén de Umbría (Risaralda)	32.400	-1,7	Puerto López (Meta)	33.300	1,7
Bogotá, D. C.	30.269	-1,1	Pupiales (Nariño)	32.350	2,2
Bosconia (Cesar)	32.874	0,6	Rionegro (Antioquia)	28.860	1,8
Bucaramanga (Santander)	31.333	3,3	Riosucio (Caldas)	31.817	0,0
Caicedonia (Valle del Cauca)	32.167	0,9	Roldanillo (Valle del Cauca)	30.764	0,3
Cajamarca (Tolima)	31.625	-0,2	Sabanalarga (Atlántico)	35.000	2,9
Cali (Valle del Cauca)	33.960	-0,8	Saldaña (Tolima)	30.363	0,0
Cáqueza (Cundinamarca)	30.667	2,2	Samacá (Boyacá)	29.500	0,0
Cartagena de Indias (Bolívar)	33.689	-2,4	San Alberto (Cesar)	32.333	0,0
Cartago (Valle del Cauca)	34.053	1,5	San Pedro de los Milagros (Antioquia)	29.888	-1,0
Caucasia (Antioquia)	29.580	0,0	San Sebastián de Mariquita (Tolima)	31.950	-0,2
Cereté (Córdoba)	29.833	-1,8	San Vicente de Chucurí (Santander)	31.425	-2,2
Chía (Cundinamarca)	37.367	1,4	San Vicente Ferrer (Antioquia)	27.475	0,0
Chinchiná (Caldas)	32.133	0,0	Santa Bárbara (Antioquia)	33.000	0,0
Chipaqué (Cundinamarca)	30.800	1,3	Santa Marta (Magdalena)	33.886	0,0
			Santa Rosa de Cabal (Risaralda)	31.775	1,0

**Cuadro 3. Insumos agrícolas. Precios de insecticidas, acaricidas y nematocidas (continuación)
2016 (junio)**

Productos y mercados	Precio medio junio	Variación porcentual	Productos y mercados	Precio medio junio	Variación porcentual
Lorsban 4 Ec, 1 litro (continuación)			Lorsban 4 Ec, 250 centímetros cúbicos (continuación)		
Santa Rosa de Osos (Antioquia)	28.963	0,0	La Dorada (Caldas)	8.330	-2,6
Santander de Quilichao (Cauca)	32.180	1,2	La Plata (Huila)	8.733	0,0
Sibaté (Cundinamarca)	29.829	-0,7	La Unión (Antioquia)	7.963	0,0
Sibundoy (Putumayo)	33.250	0,8	La Virginia (Risaralda)	9.033	-0,7
Silos (Norte de Santander)	30.667	-0,2	Lorica (Córdoba)	9.500	0,0
Sincelejo (Sucre)	32.767	1,9	Magangué (Bolívar)	10.000	0,0
Socorro (Santander)	29.500	0,0	Málaga (Santander)	11.250	2,3
Sogamoso (Boyacá)	29.880	-0,4	Marinilla (Antioquia)	8.148	-3,4
Sonsón (Antioquia)	29.630	1,0	Marsella (Risaralda)	8.920	-2,6
Subachoque (Cundinamarca)	29.700	1,5	Medellín (Antioquia)	8.993	-0,9
Tibaná (Boyacá)	27.600	-4,2	Montería (Córdoba)	9.000	-3,6
Trinidad (Casanare)	38.250	-1,3	Ocaña (Norte de Santander)	8.900	3,5
Tuluá (Valle del Cauca)	31.413	0,0	Palmira (Valle del Cauca)	8.860	-1,6
Tunja (Boyacá)	28.917	-0,6	Pamplona (Norte de Santander)	8.575	0,0
Túquerres (Nariño)	31.567	2,6	Pasto (Nariño)	8.700	0,4
Valledupar (Cesar)	34.538	-1,3	Paz de Ariporo (Casanare)	10.400	-1,0
Ventaquemada (Boyacá)	29.333	2,3	Peñol (Antioquia)	8.100	0,0
Villa de San Diego			Pereira (Risaralda)	9.225	0,0
de Ubaté (Cundinamarca)	29.810	-2,6	Piendamó (Cauca)	9.160	0,7
Villanueva (Casanare)	34.750	1,8	Pitalito (Huila)	9.180	0,0
Villapinzón (Cundinamarca)	29.000	-0,6	Popayán (Cauca)	9.200	0,9
Villavicencio (Meta)	32.117	-1,0	Pupiales (Nariño)	8.933	-0,7
Viterbo (Caldas)	31.233	0,2	Rionegro (Antioquia)	7.960	-0,5
Yarumal (Antioquia)	29.253	2,2	Riosucio (Caldas)	8.883	-0,7
Yopal (Casanare)	33.940	1,2	Roldanillo (Valle del Cauca)	8.900	-1,7
Zipaquirá (Cundinamarca)	30.250	-5,7	Sabanalarga (Atlántico)	10.250	2,5
Lorsban 4 Ec, 250 centímetros cúbicos			Samacá (Boyacá)	8.500	-1,4
Abrego (Norte de Santander)	8.500	-12,4	San Gil (Santander)	9.225	-2,6
Aguachica (Cesar)	8.950	-1,9	San Pedro de los Milagros (Antioquia)	8.723	0,0
Aguazul (Casanare)	9.867	-3,3	San Sebastián de Mariquita (Tolima)	8.975	-0,8
Agustín Codazzi (Cesar)	10.250	0,0	San Vicente de Chucurí (Santander)	9.375	-0,5
Algeciras (Huila)	9.600	2,3	San Vicente Ferrer (Antioquia)	7.775	0,0
Andes (Antioquia)	9.230	0,5	Santa Bárbara (Antioquia)	9.567	2,5
Anserma (Caldas)	8.917	0,5	Santa Marta (Magdalena)	10.043	0,0
Apía (Risaralda)	9.000	-0,7	Santa Rosa de Cabal (Risaralda)	8.975	0,1
Aquitania (Boyacá)	8.550	-1,0	Santa Rosa de Osos (Antioquia)	8.660	0,0
Armenia (Quindío)	8.598	-4,5	Santander de Quilichao (Cauca)	9.620	2,3
Barbosa (Antioquia)	9.400	0,0	Sibundoy (Putumayo)	10.000	1,3
Barrancabermeja (Santander)	8.500	-5,6	Silos (Norte de Santander)	10.000	-3,2
Belén de Umbría (Risaralda)	9.167	-0,7	Sincelejo (Sucre)	9.220	0,0
Bogotá, D. C.	9.342	0,0	Sogamoso (Boyacá)	8.940	1,8
Bosconia (Cesar)	9.934	-2,0	Sonsón (Antioquia)	8.375	0,6
Bucaramanga (Santander)	10.333	3,3	Tibaná (Boyacá)	8.275	-1,1
Caicedonia (Valle del Cauca)	9.000	0,0	Trinidad (Casanare)	10.333	0,0
Cajamarca (Tolima)	9.360	1,0	Tuluá (Valle del Cauca)	8.883	0,0
Cali (Valle del Cauca)	9.640	0,0	Tunja (Boyacá)	8.750	0,0
Cartagena de Indias (Bolívar)	9.594	-0,7	Túquerres (Nariño)	9.043	2,8
Cartago (Valle del Cauca)	9.547	-0,2	Valledupar (Cesar)	9.691	-1,2
Caucasia (Antioquia)	8.633	1,2	Ventaquemada (Boyacá)	8.000	0,0
Cereté (Córdoba)	8.625	-2,4	Villa de San Diego		
Chiquinquirá (Boyacá)	8.333	-3,1	de Ubaté (Cundinamarca)	8.725	0,6
Chitagá (Norte de Santander)	9.333	0,0	Villanueva (Casanare)	9.875	0,0
Chocontá (Cundinamarca)	8.500	-1,9	Villavicencio (Meta)	10.217	3,4
Corinto (Cauca)	9.667	1,8	Yarumal (Antioquia)	8.782	1,2
Corozal (Sucre)	9.625	1,3	Yopal (Casanare)	10.240	-3,0
Dagua (Valle del Cauca)	8.967	0,0	Zipaquirá (Cundinamarca)	8.750	0,0
Duitama (Boyacá)	8.480	-6,6	Lorsban 4 Ec, 4 litros		
El Carmen de Bolívar (Bolívar)	10.200	0,0	Bogotá, D. C.	117.400	1,4
El Carmen de Viboral (Antioquia)	8.298	1,8	Lérida (Tolima)	116.917	-0,4
El Santuario (Antioquia)	7.875	-1,6	Saldaña (Tolima)	113.760	0,0
Fresno (Tolima)	8.933	0,8	Santa Rosa de Osos (Antioquia)	114.403	0,0
Fundación (Magdalena)	9.250	-2,6	Villavicencio (Meta)	123.250	-1,0
Galerías (Sucre)	9.625	-2,0	Malathion 57 Ec, 1 litro		
Garagoa (Boyacá)	8.567	0,0	Algeciras (Huila)	23.200	0,7
Garzón (Huila)	9.100	0,0	Andes (Antioquia)	19.743	-2,2
Granada (Meta)	8.700	-3,1	Anserma (Caldas)	23.933	0,0
Guadalajara de Buga (Valle del Cauca)	9.250	0,0	Apía (Risaralda)	23.883	0,0
Guarne (Antioquia)	8.048	-0,6	Armenia (Quindío)	23.113	0,9
Ibagué (Tolima)	9.360	-1,5	Belén de Umbría (Risaralda)	23.288	1,6
Ipiales (Nariño)	8.886	-1,3	Bogotá, D. C.	25.567	3,6
Jamundí (Valle del Cauca)	9.833	0,0	Cajamarca (Tolima)	22.000	0,0
La Ceja (Antioquia)	8.448	1,8	Cali (Valle del Cauca)	24.110	0,2
La Celia (Risaralda)	9.275	-2,0	Cáqueza (Cundinamarca)	25.667	1,3



**Cuadro 3. Insumos agrícolas. Precios de insecticidas, acaricidas y nematocidas (continuación)
2016 (junio)**

Productos y mercados	Precio medio junio	Variación porcentual	Productos y mercados	Precio medio junio	Variación porcentual
Malathion 57 Ec, 1 litro (continuación)			Monitor, 1 litro (continuación)		
Cartago (Valle del Cauca)	23.900	0,4	La Ceja (Antioquia)	25.500	2,0
Corinto (Cauca)	24.000	0,7	Málaga (Santander)	31.333	2,2
Dagua (Valle del Cauca)	23.367	0,9	Manizales (Caldas)	23.833	-3,1
El Carmen de Viboral (Antioquia)	20.986	0,2	Marinilla (Antioquia)	23.450	5,4
El Rosal (Cundinamarca)	25.600	-1,4	Medellín (Antioquia)	25.257	-0,2
El Santuario (Antioquia)	18.625	0,0	Palmira (Valle del Cauca)	23.350	1,0
Fresno (Tolima)	24.025	2,7	Pasto (Nariño)	26.375	0,0
Fusagasugá (Cundinamarca)	26.375	2,4	Peñol (Antioquia)	23.500	3,7
Garzón (Huila)	22.767	1,5	Pereira (Risaralda)	24.933	0,9
Granada (Meta)	23.140	-0,9	Piendamó (Cauca)	26.333	1,3
Guadalajara de Buga (Valle del Cauca)	22.867	1,0	Pitalito (Huila)	25.175	-1,9
Guarne (Antioquia)	22.368	6,1	Popayán (Cauca)	26.400	0,0
Ibagué (Tolima)	24.333	0,7	Pupiales (Nariño)	26.250	-1,6
Jamundí (Valle del Cauca)	26.000	5,1	Ramiriquí (Boyacá)	22.500	0,0
La Ceja (Antioquia)	24.490	5,1	Rionegro (Antioquia)	24.260	0,1
La Unión (Antioquia)	24.143	-0,4	Roldanillo (Valle del Cauca)	23.900	2,1
La Unión (Valle del Cauca)	23.730	2,1	Samacá (Boyacá)	23.500	-0,7
Manizales (Caldas)	23.520	0,9	San Bernardo (Cundinamarca)	25.125	0,0
Marinilla (Antioquia)	19.988	-2,4	San Pedro de los Milagros (Antioquia)	26.600	3,0
Marsella (Risaralda)	23.625	2,1	San Sebastián de Mariquita (Tolima)	25.750	-2,2
Medellín (Antioquia)	22.382	1,6	San Vicente Ferrer (Antioquia)	24.225	0,0
Palmira (Valle del Cauca)	23.360	1,2	Santander de Quilichao (Cauca)	24.500	-0,4
Pamplona (Norte de Santander)	24.667	0,0	Sibaté (Cundinamarca)	26.308	0,3
Peñol (Antioquia)	19.250	0,0	Socorro (Santander)	26.000	0,0
Pereira (Risaralda)	24.430	0,2	Sogamoso (Boyacá)	24.250	0,0
Piendamó (Cauca)	21.333	0,3	Subachoque (Cundinamarca)	27.667	4,1
Pitalito (Huila)	25.333	2,3	Tibaná (Boyacá)	23.100	-0,2
Popayán (Cauca)	21.175	-0,4	Tuluá (Valle del Cauca)	23.833	0,6
Rionegro (Antioquia)	22.860	4,4	Tunja (Boyacá)	22.833	-2,1
Riosucio (Caldas)	24.333	-0,1	Túquerres (Nariño)	26.333	1,9
Roldanillo (Valle del Cauca)	23.500	1,1	Ventaquemada (Boyacá)	23.667	1,4
San Pedro de los Milagros (Antioquia)	23.923	6,0	Villa de San Diego		
San Sebastián de Mariquita (Tolima)	25.350	1,4	de Ubaté (Cundinamarca)	26.333	-0,6
San Vicente Ferrer (Antioquia)	23.300	-0,5	Villapinzón (Cundinamarca)	23.333	2,9
Santa Bárbara (Antioquia)	26.000	0,6	Zipaquirá (Cundinamarca)	25.238	2,8
Santa Marta (Magdalena)	28.260	0,0			
Santa Rosa de Cabal (Risaralda)	23.750	0,1	Monitor, 250 centímetros cúbicos		
Santander de Quilichao (Cauca)	25.133	-3,1	Aquitania (Boyacá)	8.333	0,0
Sincelejo (Sucre)	26.500	1,0	Bogotá, D. C.	8.967	-6,4
Sonsón (Antioquia)	23.993	18,0	Calí (Valle del Cauca)	8.867	0,8
Tuluá (Valle del Cauca)	23.290	0,4	Chiquinquirá (Boyacá)	8.167	-5,8
Valledupar (Cesar)	27.950	-0,2	Chocontá (Cundinamarca)	8.833	0,0
Villanueva (Casanare)	25.667	0,1	Duitama (Boyacá)	8.133	-5,2
Villavicencio (Meta)	24.500	0,1	Fresno (Tolima)	8.933	0,4
Yarumal (Antioquia)	21.793	5,2	Garagoa (Boyacá)	8.533	0,0
			Ibagué (Tolima)	9.433	3,7
Match 50 Ec, 250 centímetros cúbicos			Ipiales (Nariño)	9.357	1,2
Algeciras (Huila)	35.325	0,3	Medellín (Antioquia)	8.067	0,4
Marinilla (Antioquia)	32.200	7,8	Palmira (Valle del Cauca)	8.475	-1,2
Peñol (Antioquia)	31.000	9,7	Popayán (Cauca)	8.725	-0,6
			Pupiales (Nariño)	9.250	-0,9
Monitor, 1 litro			Samacá (Boyacá)	8.125	1,6
Algeciras (Huila)	26.140	6,5	San Sebastián de Mariquita (Tolima)	8.925	0,6
Andes (Antioquia)	25.200	1,7	Santander de Quilichao (Cauca)	9.667	0,0
Aquitania (Boyacá)	26.333	1,3	Tibaná (Boyacá)	7.867	0,9
Armenia (Quindío)	23.767	2,1	Tunja (Boyacá)	8.300	0,0
Bogotá, D. C.	25.900	0,9	Túquerres (Nariño)	8.917	1,9
Calí (Valle del Cauca)	25.680	0,8	Ventaquemada (Boyacá)	8.000	0,0
Cáqueza (Cundinamarca)	27.750	0,0	Zipaquirá (Cundinamarca)	9.167	0,0
Chipaqué (Cundinamarca)	27.750	-0,9			
Chiquinquirá (Boyacá)	24.000	-1,4	Monocrotofos 600 SI, 1 litro		
Choachí (Cundinamarca)	27.000	1,9	Algeciras (Huila)	27.860	1,6
Chocontá (Cundinamarca)	23.333	0,0	Bogotá, D. C.	30.483	0,3
Corinto (Cauca)	25.000	0,0	Cajamarca (Tolima)	29.100	-1,9
Cota (Cundinamarca)	25.867	1,3	Campoalegre (Huila)	28.375	3,9
Duitama (Boyacá)	23.867	-1,2	Espinal (Tolima)	29.050	0,0
El Carmen de Viboral (Antioquia)	22.000	0,0	Fundación (Magdalena)	28.900	5,7
El Rosal (Cundinamarca)	27.967	-1,4	Garzón (Huila)	27.900	0,1
El Santuario (Antioquia)	22.375	3,3	Neiva (Huila)	27.687	0,0
Fómeque (Cundinamarca)	27.333	-1,2	Pitalito (Huila)	29.300	0,0
Fresno (Tolima)	26.600	3,5	Santa Marta (Magdalena)	35.667	0,0
Fusagasugá (Cundinamarca)	26.900	-0,4	Villavicencio (Meta)	28.250	0,0
Garagoa (Boyacá)	23.833	-1,4			
Guarne (Antioquia)	23.767	0,0	Movento Od 150, 200 centímetros cúbicos		
Ipiales (Nariño)	25.500	0,0	Algeciras (Huila)	81.140	0,1
Jamundí (Valle del Cauca)	25.733	-2,5			

**Cuadro 3. Insumos agrícolas. Precios de insecticidas, acaricidas y nematocidas (continuación)
2016 (junio)**

Productos y mercados	Precio medio junio	Variación porcentual	Productos y mercados	Precio medio junio	Variación porcentual
Movento Od 150, 200 centímetros cúbicos (continuación)			Pirestar 38 Ec, 230 centímetros cúbicos (continuación)		
Garzón (Huila)	76.933	1,3	El Santuario (Antioquia)	20.333	1,7
Pitalito (Huila)	78.433	0,0	Fusagasugá (Cundinamarca)	20.133	-5,6
Nadir 600 SI, 1 litro			Ipiales (Nariño)	23.860	1,8
Choachí (Cundinamarca)	29.250	1,7	Marinilla (Antioquia)	20.467	-4,4
Guarne (Antioquia)	27.167	3,2	Medellín (Antioquia)	21.508	-1,6
Marinilla (Antioquia)	27.600	9,7	Pamplona (Norte de Santander)	21.650	1,8
Medellín (Antioquia)	28.275	0,0	Peñol (Antioquia)	21.125	2,4
Pasto (Nariño)	28.017	1,9	Pupiales (Nariño)	23.963	0,0
Peñol (Antioquia)	25.000	0,0	Ramiriquí (Boyacá)	21.000	-1,6
Popayán (Cauca)	26.467	0,5	Samacá (Boyacá)	21.250	-1,2
Ramiriquí (Boyacá)	27.000	-3,6	Silos (Norte de Santander)	21.750	3,6
Rionegro (Antioquia)	25.633	-0,1	Tunja (Boyacá)	20.583	-0,4
San Vicente Ferrer (Antioquia)	29.475	6,7	Túquerres (Nariño)	23.400	1,3
Subachoque (Cundinamarca)	29.133	6,6	Ventaquemada (Boyacá)	20.833	0,0
Túquerres (Nariño)	27.125	4,3	Villapinzón (Cundinamarca)	20.333	5,2
Villa de San Diego			Zipaquirá (Cundinamarca)	20.333	3,7
de Ubaté (Cundinamarca)	29.533	-2,5	Proteus Od 170, 1 litro		
Zipaquirá (Cundinamarca)	26.933	-1,3	Armenia (Quindío)	89.925	0,7
Nadir 600 SI, 250 centímetros cúbicos			Bogotá, D. C.	92.967	-0,7
Medellín (Antioquia)	8.267	0,0	Cajamarca (Tolima)	93.600	0,0
Pasto (Nariño)	7.867	0,9	Chinchiná (Caldas)	97.183	0,4
Peñol (Antioquia)	7.333	4,8	Fresno (Tolima)	91.425	0,9
Ramiriquí (Boyacá)	8.000	0,0	Ibagué (Tolima)	93.933	0,4
Villa de San Diego			La Unión (Valle del Cauca)	95.320	1,0
de Ubaté (Cundinamarca)	7.800	-1,7	Manizales (Caldas)	94.363	0,0
Zipaquirá (Cundinamarca)	7.350	-2,0	Pereira (Risaralda)	93.217	3,2
Numetrin 200 Ec, 1 litro			Roldanillo (Valle del Cauca)	89.800	-0,7
Apía (Risaralda)	18.783	-1,1	Saldaña (Tolima)	86.658	0,0
Bogotá, D. C.	19.000	0,4	San Bernardo (Cundinamarca)	87.975	-0,7
Fresno (Tolima)	18.100	0,6	San Sebastián de Mariquita (Tolima)	93.250	0,1
Marsella (Risaralda)	18.467	2,2	Proteus Od 170, 200 centímetros cúbicos		
Pereira (Risaralda)	18.167	0,4	Ábrego (Norte de Santander)	17.333	-5,5
San Sebastián de Mariquita (Tolima)	18.750	-1,3	Algeciras (Huila)	19.940	1,0
Santa Rosa de Cabal (Risaralda)	18.463	1,3	Anserma (Caldas)	20.467	0,0
Orthene 75% SP, 200 gramos			Belén de Umbría (Risaralda)	19.300	0,3
Andes (Antioquia)	17.267	0,0	Bogotá, D. C.	20.000	1,5
Belén de Umbría (Risaralda)	17.733	0,0	Cajamarca (Tolima)	21.075	0,0
Cali (Valle del Cauca)	18.667	2,9	Cáqueza (Cundinamarca)	20.000	3,4
El Santuario (Antioquia)	15.000	-2,6	Chitagá (Norte de Santander)	18.000	-2,7
Marinilla (Antioquia)	15.945	0,5	Choachí (Cundinamarca)	19.500	0,0
Medellín (Antioquia)	16.898	-0,7	Cúcuta (Norte de Santander)	19.433	0,0
Ocaña (Norte de Santander)	19.500	0,0	Fómeque (Cundinamarca)	19.000	-3,4
Pasto (Nariño)	17.300	2,0	Fresno (Tolima)	19.900	-2,2
Sibundoy (Putumayo)	16.750	1,5	Fusagasugá (Cundinamarca)	18.725	-2,7
Tuluá (Valle del Cauca)	16.517	0,5	Garzón (Huila)	19.233	0,9
Túquerres (Nariño)	17.167	4,0	Manizales (Caldas)	20.067	-1,6
Zipaquirá (Cundinamarca)	19.783	2,9	Marsella (Risaralda)	20.260	0,1
Pirestar 38 Ec, 1 litro			Ocaña (Norte de Santander)	19.100	3,9
Chitagá (Norte de Santander)	81.000	-1,2	Pamplona (Norte de Santander)	19.333	-3,3
Chocontá (Cundinamarca)	80.333	0,8	Peñol (Antioquia)	18.375	-1,3
Cúcuta (Norte de Santander)	79.133	0,0	Pereira (Risaralda)	19.775	1,9
Ipiales (Nariño)	89.000	5,5	Pitalito (Huila)	19.033	-0,5
Medellín (Antioquia)	81.480	1,2	Riosucio (Caldas)	20.267	0,0
Ocaña (Norte de Santander)	80.000	6,7	Roldanillo (Valle del Cauca)	19.733	0,0
Pamplona (Norte de Santander)	82.200	3,5	San Bernardo (Cundinamarca)	18.475	0,0
Samacá (Boyacá)	81.500	-3,3	San Sebastián de Mariquita (Tolima)	20.667	0,0
Silos (Norte de Santander)	83.750	3,4	Santa Rosa de Cabal (Risaralda)	20.400	0,0
Tunja (Boyacá)	77.175	0,0	Socorro (Santander)	20.333	0,0
Túquerres (Nariño)	81.667	1,7	Tuluá (Valle del Cauca)	20.100	0,0
Villapinzón (Cundinamarca)	76.667	1,8	Pyrinex 4 Ec, 1 litro		
Zipaquirá (Cundinamarca)	79.817	0,7	Ábrego (Norte de Santander)	20.625	7,1
Pirestar 38 Ec, 230 centímetros cúbicos			Apía (Risaralda)	23.717	0,4
Ábrego (Norte de Santander)	20.875	14,4	Belén de Umbría (Risaralda)	23.530	1,7
Andes (Antioquia)	22.000	0,2	Cali (Valle del Cauca)	24.667	0,7
Aquitania (Boyacá)	21.667	-1,5	Cúcuta (Norte de Santander)	19.333	0,0
Chitagá (Norte de Santander)	21.250	0,0	La Celia (Risaralda)	23.863	2,3
Chocontá (Cundinamarca)	21.000	0,8	Marsella (Risaralda)	23.633	-0,7
El Carmen de Viboral (Antioquia)	22.500	0,7	Pereira (Risaralda)	23.983	6,9
			Popayán (Cauca)	26.875	-0,9
			Salamina (Caldas)	23.383	0,0
			Santa Rosa de Osos (Antioquia)	23.833	0,1



**Cuadro 3. Insumos agrícolas. Precios de insecticidas, acaricidas y nematocidas (continuación)
2016 (junio)**

Productos y mercados	Precio medio junio	Variación porcentual	Productos y mercados	Precio medio junio	Variación porcentual
Pyrinex 4 Ec, 1 litro (continuación)					
Tuluá (Valle del Cauca)	22.767	0,0			
Ráfaga 2,5 Dp, 1 kilogramo					
Agustín Codazzi (Cesar)	5.500	0,0			
Andes (Antioquia)	4.562	2,3			
Armenia (Quindío)	4.530	1,0			
Bogotá, D. C.	5.167	3,3			
Cartagena de Indias (Bolívar)	5.027	6,9			
El Carmen de Bolívar (Bolívar)	5.167	-0,6			
Guarne (Antioquia)	4.533	0,7			
La Ceja (Antioquia)	4.685	-0,6			
La Dorada (Caldas)	4.410	0,0			
La Unión (Antioquia)	4.780	-1,1			
Medellín (Antioquia)	4.388	1,2			
Montería (Córdoba)	4.333	0,0			
Ocaña (Norte de Santander)	4.667	7,7			
Peñol (Antioquia)	4.000	-8,6			
Pitalito (Huila)	4.725	0,0			
Rionegro (Antioquia)	4.800	2,1			
San Pedro de los Milagros (Antioquia)	4.780	0,0			
San Vicente Ferrer (Antioquia)	4.350	0,6			
Sonsón (Antioquia)	4.610	-2,9			
Túquerres (Nariño)	4.750	2,7			
Valledupar (Cesar)	5.000	0,0			
Ráfaga 4 Ec, 1 litro					
Agustín Codazzi (Cesar)	29.833	0,0			
Andes (Antioquia)	24.797	0,7			
Barranquilla (Atlántico)	31.910	-0,5			
Bogotá, D. C.	28.247	-1,2			
Cartagena de Indias (Bolívar)	30.591	-2,2			
Cúcuta (Norte de Santander)	26.000	0,0			
El Carmen de Bolívar (Bolívar)	32.000	0,0			
El Carmen de Viboral (Antioquia)	24.723	-0,5			
Entrerrios (Antioquia)	26.750	0,6			
Guarne (Antioquia)	27.297	1,7			
Ipiales (Nariño)	28.667	0,0			
La Ceja (Antioquia)	27.348	-0,5			
La Dorada (Caldas)	27.773	0,0			
La Plata (Huila)	28.033	0,0			
La Unión (Antioquia)	27.973	-1,4			
Marinilla (Antioquia)	25.723	3,2			
Medellín (Antioquia)	27.641	0,1			
Montería (Córdoba)	27.200	0,7			
Pitalito (Huila)	29.000	1,4			
Pupiales (Nariño)	26.533	3,9			
Rionegro (Antioquia)	27.667	-0,5			
Sabanalarga (Atlántico)	31.010	-1,5			
San Pedro de los Milagros (Antioquia)	29.333	0,6			
San Vicente Ferrer (Antioquia)	26.200	-0,1			
Santa Marta (Magdalena)	29.650	0,0			
Santa Rosa de Osos (Antioquia)	28.100	0,0			
Sincelejo (Sucre)	28.000	0,0			
Sonsón (Antioquia)	27.348	-2,3			
Subachoque (Cundinamarca)	27.733	1,0			
Tunja (Boyacá)	28.500	-2,3			
Túquerres (Nariño)	27.500	1,9			
Valledupar (Cesar)	29.333	0,0			
Villavicencio (Meta)	30.667	-4,2			
Yarumal (Antioquia)	26.615	-3,9			
Ráfaga 4 Ec, 250 centímetros cúbicos					
Agustín Codazzi (Cesar)	9.833	0,0			
Andes (Antioquia)	8.893	1,9			
Barranquilla (Atlántico)	9.025	3,1			
Cartagena de Indias (Bolívar)	9.530	-1,4			
Corozal (Sucre)	9.000	2,9			
El Carmen de Bolívar (Bolívar)	9.625	0,5			
Galeras (Sucre)	9.000	2,9			
Guarne (Antioquia)	8.100	-4,0			
La Ceja (Antioquia)	8.400	0,0			
La Dorada (Caldas)	8.433	-0,1			
La Unión (Antioquia)	8.500	0,0			
Medellín (Antioquia)	9.132	0,2			
Montería (Córdoba)	8.875	0,9			
Pitalito (Huila)	9.633	-1,2			
Ráfaga 4 Ec, 250 centímetros cúbicos (continuación)					
Rionegro (Antioquia)	8.500	-0,5			
San Pedro de los Milagros (Antioquia)	8.467	3,7			
San Vicente Ferrer (Antioquia)	8.175	0,9			
Santa Marta (Magdalena)	9.183	0,0			
Sincelejo (Sucre)	8.383	4,8			
Tunja (Boyacá)	8.833	1,0			
Túquerres (Nariño)	8.500	0,0			
Valledupar (Cesar)	9.000	0,0			
Yarumal (Antioquia)	8.983	-0,5			
Rambler, 1 litro					
Algeciras (Huila)	21.250	0,4			
Campoalegre (Huila)	18.800	-0,2			
Garzón (Huila)	20.567	0,0			
La Plata (Huila)	19.400	-1,0			
Regent Sc 200, 1 litro					
Armenia (Quindío)	157.068	-0,2			
Bogotá, D. C.	160.925	3,0			
Entrerrios (Antioquia)	155.780	0,0			
Granada (Meta)	161.997	0,2			
Guarne (Antioquia)	151.273	2,5			
La Ceja (Antioquia)	158.973	1,5			
La Unión (Antioquia)	149.473	0,9			
Medellín (Antioquia)	165.620	0,3			
San Pedro de los Milagros (Antioquia)	150.707	1,9			
San Vicente Ferrer (Antioquia)	157.333	0,0			
Santa Rosa de Cabal (Risaralda)	152.783	0,7			
Santa Rosa de Osos (Antioquia)	164.403	0,2			
Valledupar (Cesar)	187.925	13,9			
Yarumal (Antioquia)	153.633	2,7			
Regent Sc 200, 240 centímetros cúbicos					
Andes (Antioquia)	41.900	0,8			
Armenia (Quindío)	40.413	0,2			
Belén de Umbría (Risaralda)	42.867	0,0			
Bogotá, D. C.	42.125	-0,3			
Bucaramanga (Santander)	42.667	0,8			
Cajamarca (Tolima)	44.933	-1,0			
Calí (Valle del Cauca)	45.833	0,3			
Cartago (Valle del Cauca)	45.500	0,0			
Chiquinquirá (Boyacá)	40.000	2,1			
Choachí (Cundinamarca)	40.500	-0,6			
El Carmen de Viboral (Antioquia)	39.475	1,5			
El Santuario (Antioquia)	36.750	-0,7			
Entrerrios (Antioquia)	41.723	1,8			
Fresno (Tolima)	42.733	-1,5			
Granada (Meta)	41.709	0,1			
Guarne (Antioquia)	40.820	3,7			
La Unión (Antioquia)	39.445	2,8			
La Virginia (Risaralda)	43.700	0,0			
Lebrija (Santander)	44.000	0,0			
Magangué (Bolívar)	46.833	0,7			
Marinilla (Antioquia)	38.633	-9,2			
Marsella (Risaralda)	43.267	1,6			
Medellín (Antioquia)	41.358	0,5			
Montería (Córdoba)	47.667	-1,4			
Pamplona (Norte de Santander)	41.433	-1,3			
Pereira (Risaralda)	43.525	0,0			
Pitalito (Huila)	42.125	1,2			
Rionegro (Antioquia)	41.050	-1,4			
Roldanillo (Valle del Cauca)	41.500	0,0			
San Pedro de los Milagros (Antioquia)	41.093	0,8			
San Sebastián de Mariquita (Tolima)	44.125	3,8			
San Vicente Ferrer (Antioquia)	40.533	0,0			
Santa Marta (Magdalena)	50.367	0,0			
Santa Rosa de Cabal (Risaralda)	43.783	0,0			
Santa Rosa de Osos (Antioquia)	42.648	0,9			
Túquerres (Nariño)	40.875	0,9			
Valledupar (Cesar)	51.025	-0,4			
Villanueva (Casanare)	49.228	2,8			
Villavicencio (Meta)	45.200	-1,3			
Viterbo (Caldas)	43.217	-0,4			
Zipaquirá (Cundinamarca)	41.300	2,1			

**Cuadro 3. Insumos agrícolas. Precios de insecticidas, acaricidas y nematocidas (conclusión)
2016 (junio)**

Productos y mercados	Precio medio junio	Variación porcentual	Productos y mercados	Precio medio junio	Variación porcentual
Roxion 40 Ec, 1 litro			Roxion 40 Ec, 250 centímetros cúbicos (continuación)		
Andes (Antioquia)	30.300	-1,6	Marsella (Risaralda)	9.275	1,6
Apía (Risaralda)	30.883	2,4	Medellín (Antioquia)	8.584	1,5
Armenia (Quindío)	26.500	-1,1	Montería (Córdoba)	9.250	0,0
Barbosa (Antioquia)	27.000	1,3	Ocaña (Norte de Santander)	8.333	0,0
Belén de Umbría (Risaralda)	30.033	-6,4	Palmira (Valle del Cauca)	8.567	-1,9
Bogotá, D. C.	29.156	0,0	Peñol (Antioquia)	7.250	0,0
Cali (Valle del Cauca)	30.100	-0,3	Pereira (Risaralda)	9.850	-0,3
Cáqueza (Cundinamarca)	29.250	0,9	Ramiriquí (Boyacá)	8.167	-0,4
Cartago (Valle del Cauca)	29.187	2,1	Rionegro (Antioquia)	8.833	-1,9
Caucasia (Antioquia)	26.067	0,0	Samacá (Boyacá)	8.667	2,0
Choachí (Cundinamarca)	29.000	-2,5	San Gil (Santander)	9.467	3,6
Chocontá (Cundinamarca)	28.000	0,0	San Sebastián de Mariquita (Tolima)	8.375	-1,5
Corinto (Cauca)	32.125	-0,4	San Vicente Ferrer (Antioquia)	7.833	0,0
Corozal (Sucre)	31.333	-2,1	Santa Bárbara (Antioquia)	8.900	-1,1
El Carmen de Viboral (Antioquia)	24.955	0,0	Santa Rosa de Cabal (Risaralda)	9.433	-0,2
El Rosal (Cundinamarca)	28.027	-1,5	Santander de Quilichao (Cauca)	10.500	0,0
El Santuario (Antioquia)	23.625	1,1	Sincelejo (Sucre)	8.950	-0,6
Fómeque (Cundinamarca)	30.667	2,2	Sonsón (Antioquia)	8.277	2,6
Fresno (Tolima)	28.500	-0,6	Tibaná (Boyacá)	8.450	6,5
Fusagasugá (Cundinamarca)	27.467	-5,3	Tunja (Boyacá)	8.333	0,0
Garagoa (Boyacá)	28.800	-1,1	Ventaquemada (Boyacá)	8.000	0,0
Garzón (Huila)	26.000	0,0	Villapinzón (Cundinamarca)	8.000	0,0
Guarne (Antioquia)	27.600	2,9			
Ipiales (Nariño)	29.600	0,0	Sunfire 24 Sc, 120 centímetros cúbicos		
La Ceja (Antioquia)	27.737	4,0	Cali (Valle del Cauca)	34.800	1,7
Magangué (Bolívar)	32.000	-11,1	Palmira (Valle del Cauca)	29.667	0,6
Marinilla (Antioquia)	24.660	-3,4	Tuluá (Valle del Cauca)	33.933	0,0
Medellín (Antioquia)	27.814	-0,3			
Montería (Córdoba)	31.833	0,0	Vertimec 1,8% EC, 1 litro		
Ocaña (Norte de Santander)	26.167	-3,7	Belén de Umbría (Risaralda)	187.638	1,1
Peñol (Antioquia)	23.500	1,1	Bogotá, D. C.	189.833	-0,2
Piendamó (Cauca)	35.000	2,9	Cajamarca (Tolima)	192.667	1,0
Popayán (Cauca)	31.550	1,5	Campoalegre (Huila)	197.900	3,4
Rionegro (Antioquia)	29.000	-0,5	Fresno (Tolima)	186.867	0,0
Roldanillo (Valle del Cauca)	29.333	1,0	Pitalito (Huila)	196.033	0,0
Samacá (Boyacá)	28.250	1,8	Roldanillo (Valle del Cauca)	190.633	0,7
San Gil (Santander)	30.000	1,7	San Sebastián de Mariquita (Tolima)	182.000	1,4
San Pedro de los Milagros (Antioquia)	27.370	5,3	Socorro (Santander)	185.000	0,0
San Sebastián de Mariquita (Tolima)	29.100	1,7			
Santa Bárbara (Antioquia)	27.667	-1,8	Vertimec 1,8% EC, 100 centímetros cúbicos		
Santander de Quilichao (Cauca)	30.933	0,0	Algeciras (Huila)	22.375	-0,1
Sibaté (Cundinamarca)	28.083	1,1	Belén de Umbría (Risaralda)	22.175	1,9
Sincelejo (Sucre)	30.300	0,2	Cajamarca (Tolima)	21.667	0,0
Sonsón (Antioquia)	27.403	2,6	Cali (Valle del Cauca)	23.833	0,0
Subachoque (Cundinamarca)	29.967	-1,1	Chiquinquirá (Boyacá)	20.633	-1,0
Tunja (Boyacá)	28.180	-1,1	Fresno (Tolima)	22.500	0,0
Villapinzón (Cundinamarca)	27.667	-0,6	Garzón (Huila)	22.000	0,0
Yarumal (Antioquia)	28.567	1,2	La Plata (Huila)	21.967	0,6
			La Unión (Valle del Cauca)	22.010	0,1
Roxion 40 Ec, 250 centímetros cúbicos			Marinilla (Antioquia)	19.533	1,0
Ábrego (Norte de Santander)	8.100	-10,0	Piendamó (Cauca)	21.500	0,0
Andes (Antioquia)	9.843	0,0	Pitalito (Huila)	21.950	0,0
Apía (Risaralda)	9.433	-0,4	Roldanillo (Valle del Cauca)	21.667	-0,2
Aquitania (Boyacá)	8.500	0,0	San Bernardo (Cundinamarca)	21.533	0,0
Barbosa (Antioquia)	8.500	0,0	Santa Rosa de Cabal (Risaralda)	22.367	1,7
Belén de Umbría (Risaralda)	9.933	-0,3	Sibaté (Cundinamarca)	21.233	-0,2
Bogotá, D. C.	9.333	-3,8	Socorro (Santander)	20.433	0,0
Cali (Valle del Cauca)	9.475	0,0	Tuluá (Valle del Cauca)	21.167	0,0
Cartago (Valle del Cauca)	10.877	8,1			
Caucasia (Antioquia)	8.000	2,1	Vertimec 1,8% EC, 250 centímetros cúbicos		
Chiquinquirá (Boyacá)	7.800	-2,9	Algeciras (Huila)	53.800	0,2
Corinto (Cauca)	10.333	3,3	Cajamarca (Tolima)	53.650	0,7
Corozal (Sucre)	9.125	1,4	Cali (Valle del Cauca)	54.833	0,0
El Carmen de Bolívar (Bolívar)	9.667	0,0	Fresno (Tolima)	52.200	3,0
El Carmen de Viboral (Antioquia)	8.033	0,0	Garzón (Huila)	54.250	0,0
El Santuario (Antioquia)	7.375	0,0	La Unión (Valle del Cauca)	52.710	0,0
Fresno (Tolima)	8.900	1,9	Pitalito (Huila)	53.633	0,0
Garagoa (Boyacá)	8.267	0,0	Rionegro (Antioquia)	51.933	-0,6
Guarne (Antioquia)	8.167	0,0	Tuluá (Valle del Cauca)	50.450	0,0
La Ceja (Antioquia)	8.208	4,4			
Magangué (Bolívar)	10.000	0,0			
Marinilla (Antioquia)	7.480	-4,4			

n.d. No determinado.

* El precio correspondiente a mayo fue modificado en el presente reporte ante la inclusión de datos que se encontraban en verificación.



Herbicidas

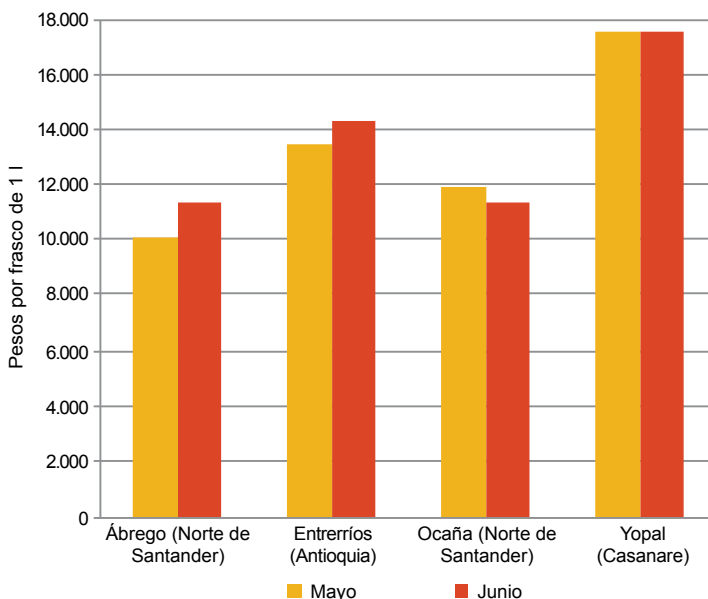


Fuente: DANE

El comportamiento del precio del Gramafin SI por frasco de 1 litro fue al alza en 23 mercados de los 44 reportados, mientras que en 11 mercados fue a la baja y en 10 mercados fue estable. En el mercado de Ábrego (Norte de Santander), el precio subió de \$10.200 a \$11.400, mientras que en el mercado de Ocaña (Norte

de Santander), el precio bajó de \$12.000 a \$11.500. El precio promedio, para el mes de junio de 2016, del Gramafin SI por frasco de 1 litro, fue de \$13.886.

Gráfico 5. Precios del Gramafin SI, por frasco de 1 litro 2016 (mayo-junio)



Fuente: SIPSA-DANE-Ministerio de Agricultura y Desarrollo Rural.

Cuadro 4. Insumos agrícolas. Precios de herbicidas 2016 (junio)

Productos y mercados	Precio medio junio	Variación porcentual
2,4-D Amina 720 SL, 1 litro		
Corinto (Cauca)	13.625	0,0
Cúcuta (Norte de Santander)	10.533	0,3
Saldaña (Tolima)	12.183	-1,3
Santander de Quilichao (Cauca)	12.967	1,0
Afalon 50 Wp, 500 gramos		
Ábrego (Norte de Santander)	35.333	1,9
Bogotá, D. C.	37.283	0,9
Cajamarca (Tolima)	35.800	0,0
Cali (Valle del Cauca)	36.233	1,8
Cáqueza (Cundinamarca)	38.333	0,0
Chipaqué (Cundinamarca)	37.800	1,6
Choachí (Cundinamarca)	36.667	2,8
Cota (Cundinamarca)	37.333	0,0
Duitama (Boyacá)	33.375	0,0
El Carmen de Viboral (Antioquia)	30.650	1,1
El Rosal (Cundinamarca)	36.867	-1,8
El Santuario (Antioquia)	29.500	0,9
Funza (Cundinamarca)	37.000	1,8
Fusagasugá (Cundinamarca)	34.950	2,8
Madrid (Cundinamarca)	37.000	-0,9
Marinilla (Antioquia)	30.392	-3,9
Medellín (Antioquia)	31.440	-0,6
Ocaña (Norte de Santander)	35.833	3,4
Pamplona (Norte de Santander)	38.500	-0,4
Samacá (Boyacá)	37.250	5,7
Sibaté (Cundinamarca)	37.943	-1,3
Sogamoso (Boyacá)	34.333	0,0
Subachoque (Cundinamarca)	37.500	1,6
Tunja (Boyacá)	33.167	-0,5
Villapinzón (Cundinamarca)	32.333	2,1
Zipaquirá (Cundinamarca)	36.138	1,5

Productos y mercados	Precio medio junio	Variación porcentual
Ally Xp, 15 gramos		
Medellín (Antioquia)	12.083	0,0
Santa Rosa de Cabal (Risaralda)	11.867	-0,7
Túquerres (Nariño)	13.333	2,6
Amina 720 SL, 4 litros		
Granada (Meta)	41.725	0,2
Paz de Ariporo (Casanare)	52.000	-5,5
Yopal (Casanare)	47.022	0,8
Atrazina 80% WP, 1 kilogramo		
Ábrego (Norte de Santander)	15.125	1,3
Algeciras (Huila)	16.360	3,7
Bogotá, D. C.	16.223	0,9
Cajamarca (Tolima)	16.267	-1,0
Cáqueza (Cundinamarca)	17.333	6,1
Cartagena de Indias (Bolívar)	17.515	-0,4
Chipaqué (Cundinamarca)	17.000	2,0
Choachí (Cundinamarca)	16.000	0,0
Fómeque (Cundinamarca)	16.667	6,4
Fusagasugá (Cundinamarca)	16.267	9,7
Garzón (Huila)	15.600	2,0
Granada (Meta)	16.563	1,5
Lórica (Córdoba)	15.625	3,3
Málaga (Santander)	17.667	-1,9
Pamplona (Norte de Santander)	16.667	0,0
Pitalito (Huila)	16.400	1,4
San Gil (Santander)	14.167	0,0
San Vicente de Chucurí (Santander)	17.167	3,0
Silos (Norte de Santander)	17.667	1,9
Tibaná (Boyacá)	15.900	1,9
Tuluá (Valle del Cauca)	16.000	-0,9
Túquerres (Nariño)	15.667	0,0

**Cuadro 4. Insumos agrícolas. Precios de herbicidas (continuación)
2016 (junio)**

Productos y mercados	Precio medio junio	Variación porcentual	Productos y mercados	Precio medio junio	Variación porcentual
Atrazina 80% WP, 1 kilogramo (continuación)			Combatran SI, 20 litros (continuación)		
Valledupar (Cesar)	17.500	0,0	Fundación (Magdalena)	498.028	5,9
Basagran SI, 1 litro			Montería (Córdoba)	498.333	0,0
Espinal (Tolima)	65.350	0,0	Sincelejo (Sucre)	461.600	-1,4
Fundación (Magdalena)	73.100	3,5	Valledupar (Cesar)	466.850	-16,6
Lérida (Tolima)	66.850	0,8	Combatran SI, 4 litros		
Saldaña (Tolima)	66.427	0,1	Barranquilla (Atlántico)	121.052	-1,9
Butaclor 600 EC, 4 litros			Bosconia (Cesar)	124.080	-0,2
Espinal (Tolima)	60.950	3,4	Cartagena de Indias (Bolívar)	126.838	-0,9
Lérida (Tolima)	63.800	0,3	El Carmen de Bolívar (Bolívar)	128.667	0,0
Saldaña (Tolima)	58.863	0,0	Fundación (Magdalena)	118.265	-5,0
Calliquat, 1 litro			Magangué (Bolívar)	127.000	1,6
El Carmen de Viboral (Antioquia)	13.167	0,0	Montería (Córdoba)	127.475	0,2
Manizales (Caldas)	15.475	0,0	Sincelejo (Sucre)	116.667	0,0
Túquerres (Nariño)	14.333	0,0	Valledupar (Cesar)	126.080	-3,9
Villanueva (Casanare)	17.800	0,3	Combo, 267 centímetros cúbicos		
Campero 304 SI, 1 litro			Bogotá, D. C.	30.160	0,5
Cereté (Córdoba)	25.478	0,1	Bosconia (Cesar)	30.617	0,0
Galeras (Sucre)	26.125	0,5	Buesaco (Nariño)	28.833	-1,1
Montería (Córdoba)	24.000	1,7	Cajamarca (Tolima)	28.667	0,0
Yarumal (Antioquia)	26.970	-1,3	Fresno (Tolima)	25.667	6,9
Campero 304 SI, 4 litros			Fundación (Magdalena)	30.618	5,8
Cereté (Córdoba)	100.667	-1,8	Lérida (Tolima)	26.803	0,1
Galeras (Sucre)	93.750	-1,6	Manizales (Caldas)	29.683	0,0
Montería (Córdoba)	92.667	-0,9	Medellín (Antioquia)	28.154	-1,5
Cerillo SI, 1 litro			Rionegro (Antioquia)	27.667	-0,6
Ábrego (Norte de Santander)	11.500	2,2	Saldaña (Tolima)	26.977	0,0
Algeciras (Huila)	14.760	-2,3	San Pedro		
Cajamarca (Tolima)	14.767	0,0	de los Milagros (Antioquia)	28.927	2,7
Cúcuta (Norte de Santander)	12.667	1,3	Trinidad (Casanare)	31.667	0,0
El Carmen de Viboral (Antioquia)	13.500	-1,2	Valledupar (Cesar)	31.400	4,7
Guarne (Antioquia)	13.800	-1,4	Villavicencio (Meta)	29.488	-0,3
Ipiales (Nariño)	14.250	1,2	Credit 480 SI, 1 litro		
La Ceja (Antioquia)	14.333	1,4	Bogotá, D. C.	12.317	0,8
Rionegro (Antioquia)	13.225	0,8	Granada (Meta)	12.500	-3,8
San Bernardo (Cundinamarca)	13.920	0,0	Paz de Ariporo (Casanare)	15.625	n.d.
San Sebastián de Mariquita (Tolima)	14.833	0,0	Popayán (Cauca)	13.100	0,8
San Vicente Ferrer (Antioquia)	13.633	0,2	Crosser SI, 1 litro		
Silos (Norte de Santander)	15.333	2,2	Agustín Codazzi (Cesar)	12.500	0,0
Cerillo SI, 4 litros			Algeciras (Huila)	12.900	1,6
Algeciras (Huila)	56.300	2,6	Barranquilla (Atlántico)	12.043	1,4
Cajamarca (Tolima)	56.833	-1,6	Bosconia (Cesar)	11.667	0,0
San Sebastián de Mariquita (Tolima)	57.825	2,4	Cartagena de Indias (Bolívar)	12.520	-2,1
Cerrero 200 SI, 1 litro			Cereté (Córdoba)	12.167	5,2
Ábrego (Norte de Santander)	10.600	-0,9	Corozal (Sucre)	11.625	-1,8
Chinácota (Norte de Santander)	15.000	0,0	El Carmen de Bolívar (Bolívar)	12.000	0,0
Cúcuta (Norte de Santander)	11.500	1,5	Fundación (Magdalena)	11.637	-2,8
El Carmen de Bolívar (Bolívar)	13.750	0,0	Galeras (Sucre)	11.667	-2,8
Garzón (Huila)	14.500	2,4	Garzón (Huila)	13.000	9,2
Ocaña (Norte de Santander)	11.000	0,0	Granada (Meta)	12.100	-1,4
Pamplona (Norte de Santander)	11.833	-1,4	La Plata (Huila)	11.200	-0,3
Peñol (Antioquia)	11.875	1,1	Magangué (Bolívar)	11.583	-0,1
Sincelejo (Sucre)	13.650	0,0	Medellín (Antioquia)	11.433	-0,6
Combatran SI, 1 litro			Montería (Córdoba)	11.800	8,5
Barranquilla (Atlántico)	32.468	-4,3	Neiva (Huila)	11.750	0,6
Bosconia (Cesar)	32.486	0,0	Paz de Ariporo (Casanare)	14.667	-8,3
Cartagena de Indias (Bolívar)	33.125	0,7	Pitalito (Huila)	12.700	-0,4
Corozal (Sucre)	34.000	-1,0	Sabanalarga (Atlántico)	13.167	11,3
El Carmen de Bolívar (Bolívar)	33.667	0,0	San Alberto (Cesar)	11.667	2,9
Fundación (Magdalena)	31.949	-1,0	Sincelejo (Sucre)	10.957	-5,3
Magangué (Bolívar)	33.500	-1,5	Trinidad (Casanare)	14.750	-1,7
Montería (Córdoba)	33.250	1,9	Valledupar (Cesar)	13.000	0,0
Sincelejo (Sucre)	29.160	-2,1	Yopal (Casanare)	14.333	0,0
Valledupar (Cesar)	34.240	-2,9	Crosser SI, 20 litros		
Combatran SI, 20 litros			Bosconia (Cesar)	197.000	0,0
Barranquilla (Atlántico)	520.730	-3,1	Cartagena de Indias (Bolívar)	216.650	-4,0
			La Dorada (Caldas)	186.333	0,0
			Lórica (Córdoba)	188.333	-0,9
			Montería (Córdoba)	186.250	4,3
			Sincelejo (Sucre)	177.467	-2,0
			Valledupar (Cesar)	203.933	-5,1



**Cuadro 4. Insumos agrícolas. Precios de herbicidas (continuación)
2016 (junio)**

Productos y mercados	Precio medio junio	Variación porcentual	Productos y mercados	Precio medio junio	Variación porcentual
Crosser SI, 4 litros			Estelar 480 SI, 1 litro (continuación)		
Algeciras (Huila)	47.400	-0,3	Pitalito (Huila)	14.750	-0,2
Barranquilla (Atlántico)	45.810	0,2	Popayán (Cauca)	13.967	-0,2
Bosconia (Cesar)	46.667	0,0	Pupiales (Nariño)	16.400	9,3
Cartagena de Indias (Bolívar)	47.059	0,2	Rionegro (Antioquia)	14.000	1,3
Cereté (Córdoba)	42.000	-2,3	San Pedro de los Milagros (Antioquia)	13.550	3,2
Corozal (Sucre)	43.250	10,9	San Vicente Ferrer (Antioquia)	15.150	0,0
El Carmen de Bolívar (Bolívar)	45.000	0,9	Santa Marta (Magdalena)	16.275	-0,9
Fundación (Magdalena)	44.533	1,5	Túquerres (Nariño)	14.733	0,9
Galeras (Sucre)	44.000	-0,8	Valledupar (Cesar)	16.333	2,1
Granada (Meta)	46.000	12,2	Villavicencio (Meta)	17.875	0,7
La Dorada (Caldas)	45.907	n.d.	Yarumal (Antioquia)	14.817	7,6
La Plata (Huila)	46.433	-7,1			
Lorica (Córdoba)	41.667	0,4	Estelar 480 SI, 4 litros		
Magangué (Bolívar)	42.600	1,4	Agustín Codazzi (Cesar)	56.250	0,4
Montería (Córdoba)	41.500	-1,2	Algeciras (Huila)	59.000	-1,5
Paz de Ariporo (Casasne)	49.667	-4,5	Bogotá, D. C.	56.700	1,3
Pitalito (Huila)	46.167	-1,1	La Plata (Huila)	57.167	0,0
Sabanalarga (Atlántico)	48.000	3,9	Marsella (Risaralda)	62.167	0,0
Sincelejo (Sucre)	39.000	-0,6	Montería (Córdoba)	51.925	0,0
Valledupar (Cesar)	42.867	-1,8	Neiva (Huila)	51.341	0,0
Yopal (Casasne)	48.333	2,1	Pitalito (Huila)	56.833	0,0
			Popayán (Cauca)	48.250	0,8
Cuspide 480 SI, 1 litro			San Vicente de Chucurí (Santander)	55.333	7,4
Algeciras (Huila)	12.375	0,5	Santa Marta (Magdalena)	58.175	0,0
Andes (Antioquia)	12.060	-2,7	Valledupar (Cesar)	56.667	-1,2
Cajamarca (Tolima)	11.840	-1,3			
Fresno (Tolima)	11.733	-2,8	Esteron 47 Ec, 1 litro		
Garzón (Huila)	12.000	-0,2	Bogotá, D. C.	16.965	2,4
Ibagué (Tolima)	11.475	-1,9	Chía (Cundinamarca)	20.333	7,0
La Plata (Huila)	11.633	1,6	Chipaqué (Cundinamarca)	17.000	4,1
Magangué (Bolívar)	12.000	4,3	Chocontá (Cundinamarca)	16.000	2,1
Pitalito (Huila)	11.875	0,0	Magangué (Bolívar)	17.667	17,8
San Bernardo (Cundinamarca)	12.333	5,0	Montería (Córdoba)	16.167	0,2
San Sebastián de Mariquita (Tolima)	11.500	0,0	Subachoque (Cundinamarca)	16.033	5,0
Sincelejo (Sucre)	11.175	2,1	Tunja (Boyacá)	16.533	4,2
			Villapinzón (Cundinamarca)	15.833	3,3
Cuspide 480 SI, 4 litros					
Algeciras (Huila)	44.750	-0,6	Esteron 47 Ec, 4 litros		
Cajamarca (Tolima)	43.375	0,0	Bogotá, D. C.	61.000	2,1
Fresno (Tolima)	43.575	0,0	Magangué (Bolívar)	64.333	7,2
Magangué (Bolívar)	42.000	0,8	Montería (Córdoba)	61.300	0,0
Pitalito (Huila)	44.325	0,3			
San Sebastián de Mariquita (Tolima)	42.833	0,8	Faena 480 SI, 1 litro		
Sincelejo (Sucre)	41.800	2,5	Algeciras (Huila)	14.200	0,3
			Bogotá, D. C.	14.667	7,3
Estelar 480 SI, 1 litro			Garzón (Huila)	13.433	0,0
Agustín Codazzi (Cesar)	15.000	0,0	Girardot (Cundinamarca)	15.100	0,0
Algeciras (Huila)	15.200	-3,0	Ibagué (Tolima)	14.500	0,0
Andes (Antioquia)	13.795	0,0	La Plata (Huila)	13.633	3,3
Bogotá, D. C.	15.028	1,0	Medellín (Antioquia)	13.320	0,0
Buesaco (Nariño)	15.000	-1,1	Pamplona (Norte de Santander)	12.667	1,3
Cajamarca (Tolima)	16.033	1,1	Pitalito (Huila)	14.050	6,0
Cereté (Córdoba)	15.050	0,0			
Chiquinquirá (Boyacá)	13.600	1,5	Finale SI, 1 litro		
Chitagá (Norte de Santander)	15.333	-2,1	Andes (Antioquia)	43.560	0,0
El Carmen de Bolívar (Bolívar)	15.667	0,0	Belén de Umbría (Risaralda)	43.288	-3,3
El Carmen de Viboral (Antioquia)	14.240	0,7	Granada (Meta)	43.577	-1,1
El Santuario (Antioquia)	13.467	0,0	Ibagué (Tolima)	45.600	0,0
Entrerrios (Antioquia)	14.583	0,6	Palmira (Valle del Cauca)	44.667	-1,4
Garzón (Huila)	14.450	0,0	Pereira (Risaralda)	43.990	0,3
Granada (Meta)	16.125	0,0	Roldanillo (Valle del Cauca)	42.050	-1,4
Guaduas (Cundinamarca)	16.000	-1,5			
Guarne (Antioquia)	14.413	-2,3	Flex SI,		
Ibagué (Tolima)	15.963	-0,8	250 centímetros cúbicos		
Ipiales (Nariño)	14.333	0,0	Cajamarca (Tolima)	40.000	1,7
La Plata (Huila)	14.325	-0,9	El Santuario (Antioquia)	33.667	-1,5
La Unión (Antioquia)	13.883	0,5	Ibagué (Tolima)	42.100	2,6
Lérida (Tolima)	14.207	0,0	Marinilla (Antioquia)	34.450	5,6
Marinilla (Antioquia)	14.525	-1,2	Peñol (Antioquia)	35.000	1,9
Marsella (Risaralda)	15.788	0,0			
Medellín (Antioquia)	15.950	1,9	Fusilade 2000 Ec,		
Montería (Córdoba)	14.400	-0,9	200 centímetros cúbicos		
Ocaña (Norte de Santander)	14.000	-1,2	El Carmen de Viboral (Antioquia)	27.833	-0,8
Pacho (Cundinamarca)	16.100	2,8	Marinilla (Antioquia)	26.600	1,7
Peñol (Antioquia)	14.000	0,9	Tunja (Boyacá)	27.667	8,5
Piendamó (Cauca)	14.067	1,9	Zipaquirá (Cundinamarca)	28.804	3,4

**Cuadro 4. Insumos agrícolas. Precios de herbicidas (continuación)
2016 (junio)**

Productos y mercados	Precio medio junio	Variación porcentual	Productos y mercados	Precio medio junio	Variación porcentual
Galope Ec, 1 litro			Glifosol SI, 4 litros (continuación)		
Lorica (Córdoba)	14.167	0,0	Buesaco (Nariño)	42.000	-1,6
Montería (Córdoba)	13.875	1,3	Cali (Valle del Cauca)	44.200	0,6
Valledupar (Cesar)	15.667	-2,1	Cartago (Valle del Cauca)	44.068	0,5
Galope Ec, 4 litros			Cereté (Córdoba)	41.583	-5,5
Barranquilla (Atlántico)	57.900	1,5	Chinácota (Norte de Santander)	41.667	0,0
Lorica (Córdoba)	54.750	5,3	Cúcuta (Norte de Santander)	37.563	2,1
Montería (Córdoba)	51.550	1,7	Granada (Meta)	38.625	0,0
Valledupar (Cesar)	58.667	-1,1	Guadalajara de Buga (Valle del Cauca)	43.783	-0,4
Glifocafé, 1 litro			Ibagué (Tolima)	46.833	10,2
Agustín Codazzi (Cesar)	14.000	0,0	Marsella (Risaralda)	41.500	0,1
Algeciras (Huila)	12.900	0,9	Ocaña (Norte de Santander)	38.000	0,3
Belén de Umbria (Risaralda)	11.813	1,0	Palmira (Valle del Cauca)	42.867	1,6
Cajamarca (Tolima)	14.175	0,4	Pamplona (Norte de Santander)	39.333	-0,8
Riosucio (Caldas)	10.767	0,6	Pasto (Nariño)	41.900	-5,1
Glifocafé, 4 litros			Pereira (Risaralda)	40.200	-3,1
Agustín Codazzi (Cesar)	48.667	0,0	Popayán (Cauca)	47.500	1,8
Algeciras (Huila)	45.400	1,0	Riosucio (Caldas)	41.117	0,0
Marsella (Risaralda)	41.483	0,0	Roldanillo (Valle del Cauca)	38.783	-1,0
Glifosol SI, 1 litro			San Alberto (Cesar)	42.667	0,0
Ábrego (Norte de Santander)	11.000	4,3	Santander de Quilichao (Cauca)	42.925	-0,2
Andes (Antioquia)	12.863	0,0	Sibundoy (Putumayo)	42.875	0,0
Anserma (Caldas)	11.033	2,2	Silos (Norte de Santander)	41.500	0,6
Belén de Umbria (Risaralda)	11.880	0,0	Tuluá (Valle del Cauca)	39.667	0,0
Bogotá, D. C.	12.875	3,0	Túquerres (Nariño)	39.800	0,5
Buesaco (Nariño)	12.000	0,0	Villanueva (Casanare)	47.667	5,9
Cali (Valle del Cauca)	12.125	0,8	Villavicencio (Meta)	43.000	1,2
Cáqueza (Cundinamarca)	13.750	3,8	Glyphogan 480 SI, 1 litro		
Cartago (Valle del Cauca)	11.886	0,4	Ábrego (Norte de Santander)	9.875	-4,8
Chinácota (Norte de Santander)	12.500	0,0	Cartago (Valle del Cauca)	13.917	12,4
Chinchiná (Caldas)	10.467	0,3	La Unión (Valle del Cauca)	12.717	5,3
Chipaque (Cundinamarca)	13.000	-1,5	Sibundoy (Putumayo)	13.667	0,0
Chitagá (Norte de Santander)	12.333	-2,6	Goal 2 Ec, 1 litro		
Chocontá (Cundinamarca)	13.000	0,0	Ábrego (Norte de Santander)	80.000	n.d.
Corinto (Cauca)	11.667	-4,9	Pitalito (Huila)	103.333	-2,1
Cúcuta (Norte de Santander)	10.943	4,2	Sogamoso (Boyacá)	100.667	3,4
El Carmen de Viboral (Antioquia)	11.333	0,9	Goal 2 Ec, 250 centímetros cúbicos		
El Santuario (Antioquia)	10.000	-4,8	Algeciras (Huila)	29.600	2,0
Fusagasugá (Cundinamarca)	12.667	-2,6	Belén de Umbria (Risaralda)	30.367	0,3
Garagoa (Boyacá)	12.933	0,0	Chitagá (Norte de Santander)	29.667	-2,2
Garzón (Huila)	12.075	0,0	Garzón (Huila)	28.450	-0,3
Granada (Meta)	12.000	0,8	La Plata (Huila)	28.533	0,0
Guadalajara de Buga (Valle del Cauca)	12.333	-2,9	Pitalito (Huila)	29.925	0,8
Ibagué (Tolima)	12.300	-3,7	Sogamoso (Boyacá)	26.667	-1,2
La Unión (Valle del Cauca)	11.310	3,2	Gramafin SI, 1 litro		
Málaga (Santander)	13.750	-1,8	Ábrego (Norte de Santander)	11.400	11,8
Manizales (Caldas)	11.167	0,3	Agustín Codazzi (Cesar)	14.833	0,0
Marinilla (Antioquia)	11.643	0,5	Andes (Antioquia)	14.750	0,1
Marsella (Risaralda)	11.690	0,3	Barranquilla (Atlántico)	13.933	0,7
Medellín (Antioquia)	11.730	0,0	Bogotá, D. C.	14.167	1,2
Ocaña (Norte de Santander)	11.313	1,7	Cartagena de Indias (Bolívar)	14.774	1,3
Palmira (Valle del Cauca)	11.467	1,8	Cereté (Córdoba)	13.680	-1,5
Pamplona (Norte de Santander)	11.750	-2,2	Chipaque (Cundinamarca)	15.000	0,0
Pasto (Nariño)	11.467	-0,9	Corozal (Sucre)	13.125	1,9
Peñol (Antioquia)	10.900	-2,7	El Carmen de Bolívar (Bolívar)	14.400	0,7
Pereira (Risaralda)	11.400	0,0	El Santuario (Antioquia)	12.375	0,0
Piendamó (Cauca)	13.750	2,0	Entrerrios (Antioquia)	14.350	5,6
Pitalito (Huila)	11.767	0,0	Fundación (Magdalena)	13.775	-2,6
Popayán (Cauca)	13.400	1,9	Fusagasugá (Cundinamarca)	13.800	-2,8
Rionegro (Santander)	12.625	1,0	Galeras (Sucre)	13.375	-0,9
Riosucio (Caldas)	10.967	0,3	Granada (Meta)	13.967	0,0
San Bernardo (Cundinamarca)	12.000	1,1	Guarne (Antioquia)	13.223	-1,3
Santander de Quilichao (Cauca)	12.280	0,2	La Ceja (Antioquia)	13.757	0,2
Sibundoy (Putumayo)	12.500	0,0	La Dorada (Caldas)	14.068	0,0
Silos (Norte de Santander)	13.000	0,0	La Plata (Huila)	13.300	-1,5
Tuluá (Valle del Cauca)	11.667	1,4	La Unión (Antioquia)	13.693	1,8
Tunja (Boyacá)	12.167	-1,4	Lorica (Córdoba)	13.500	0,0
Túquerres (Nariño)	11.300	0,9	Magangué (Bolívar)	14.000	0,7
Villanueva (Casanare)	13.833	0,6	Marinilla (Antioquia)	13.425	1,7
Villapinzón (Cundinamarca)	12.333	-1,3	Medellín (Antioquia)	13.336	1,5
Glifosol SI, 4 litros			Montería (Córdoba)	13.513	0,5
Ábrego (Norte de Santander)	37.900	-1,2	Ocaña (Norte de Santander)	11.500	-4,2
			Paz de Ariporo (Casanare)	17.000	-2,9



**Cuadro 4. Insumos agrícolas. Precios de herbicidas (continuación)
2016 (junio)**

Productos y mercados	Precio medio junio	Variación porcentual	Productos y mercados	Precio medio junio	Variación porcentual
Gramafin SI, 1 litro (continuación)			Gramoxone SL, 1 litro (continuación)		
Peñol (Antioquia)	13.000	0,0	Palmira (Valle del Cauca)	17.750	0,3
Pitalito (Huila)	14.450	4,3	Pamplona (Norte de Santander)	16.625	0,0
Ramiriquí (Boyacá)	13.667	1,2	Peñol (Antioquia)	15.700	-0,6
Rionegro (Antioquia)	13.700	0,2	Pereira (Risarcaldía)	18.500	3,9
Sabanalarga (Atlántico)	15.567	2,2	Pitalito (Huila)	17.800	0,9
San Gil (Santander)	14.100	1,8	Popayán (Cauca)	16.000	0,9
San Pedro de los Milagros (Antioquia)	13.118	-0,8	Pupiales (Nariño)	18.000	0,0
San Vicente Ferrer (Antioquia)	12.880	0,0	Ramiriquí (Boyacá)	16.000	2,1
Santa Marta (Magdalena)	14.307	0,2	Rionegro (Antioquia)	16.350	1,6
Sibaté (Cundinamarca)	13.325	0,0	Roldanillo (Valle del Cauca)	17.150	1,3
Sincelejo (Sucre)	12.500	-0,5	Saldaña (Tolima)	16.133	0,0
Sonsón (Antioquia)	13.823	0,4	Samacá (Boyacá)	16.375	-1,5
Subachoque (Cundinamarca)	13.867	1,2	San Sebastián de Mariquita (Tolima)	17.833	1,7
Valledupar (Cesar)	14.817	-0,1	Santa Marta (Magdalena)	17.867	0,0
Yarumal (Antioquia)	14.170	2,1	Santander de Quilichao (Cauca)	18.325	0,5
Yopal (Casanare)	17.667	0,0	Sibaté (Cundinamarca)	16.900	0,6
Gramafin SI, 4 litros			Gramoxone SL, 4 litros		
Agustín Codazzi (Cesar)	54.667	0,6	Sibundoy (Putumayo)	16.750	2,3
Bogotá, D. C.	53.000	4,6	Silos (Norte de Santander)	18.000	-2,7
Cartagena de Indias (Bolívar)	55.363	0,2	Sincelejo (Sucre)	17.250	0,1
Corozal (Sucre)	51.333	1,3	Sogamoso (Boyacá)	16.925	2,3
El Carmen de Bolívar (Bolívar)	54.333	-1,2	Subachoque (Cundinamarca)	17.800	4,7
Fundación (Magdalena)	52.025	-1,0	Tibaná (Boyacá)	15.567	-3,3
La Dorada (Caldas)	53.183	0,0	Tunja (Boyacá)	16.250	-0,8
Lorica (Córdoba)	53.667	7,3	Túquerres (Nariño)	16.333	1,0
Magangué (Bolívar)	54.250	3,0	Valledupar (Cesar)	19.200	4,7
Montería (Córdoba)	47.700	-1,0	Villapinzón (Cundinamarca)	16.167	4,3
Paz de Ariporo (Casanare)	59.000	1,7	Yarumal (Antioquia)	16.584	2,1
San Gil (Santander)	49.500	-1,0	Zipaquirá (Cundinamarca)	18.733	11,3
Santa Marta (Magdalena)	53.883	0,3	Gramoxone SL, 1 litro		
Sincelejo (Sucre)	48.400	-0,2	Abrego (Norte de Santander)	15.500	4,5
Valledupar (Cesar)	54.100	2,1	Aguachica (Cesar)	17.000	6,3
Yopal (Casanare)	59.000	1,7	Algeciras (Huila)	18.340	1,1
Gramoxone SL, 1 litro			Invesamina 480 SL, 1 litro		
Abrego (Norte de Santander)	15.500	4,5	Agustín Codazzi (Cesar)	12.250	0,0
Aguachica (Cesar)	17.000	6,3	Barranquilla (Atlántico)	12.567	8,3
Algeciras (Huila)	18.340	1,1	Bosconia (Cesar)	12.470	0,0
Andes (Antioquia)	13.625	1,9	Fundación (Magdalena)	11.633	-2,6
Aquitania (Boyacá)	16.833	2,0	La Dorada (Caldas)	10.723	1,6
Bogotá, D. C.	16.929	0,4	Sabanalarga (Atlántico)	12.667	1,9
Buesaco (Nariño)	17.500	0,0	Santa Marta (Magdalena)	11.100	0,0
Cajamarca (Tolima)	17.933	0,0	Sincelejo (Sucre)	10.750	-1,1
Cali (Valle del Cauca)	19.340	0,0	Invesamina 480 SL, 4 litros		
Campoalegre (Huila)	16.767	1,6	Agustín Codazzi (Cesar)	41.500	-0,6
Cartagena de Indias (Bolívar)	20.750	11,4	Barranquilla (Atlántico)	42.207	8,3
Chía (Cundinamarca)	20.333	3,4	Bosconia (Cesar)	40.923	0,0
Chipaqué (Cundinamarca)	16.800	1,2	Cartagena de Indias (Bolívar)	41.513	0,0
Chiquinquirá (Boyacá)	16.133	-1,6	La Dorada (Caldas)	37.307	-1,7
Chitagá (Norte de Santander)	17.333	2,0	Sabanalarga (Atlántico)	44.000	4,8
Chocontá (Cundinamarca)	16.333	-1,0	Santa Marta (Magdalena)	45.600	0,0
Corinto (Cauca)	18.667	2,8	Sincelejo (Sucre)	38.833	1,3
Cota (Cundinamarca)	16.833	0,0	Invesamina 720/867 SL, 1 litro		
Dagua (Valle del Cauca)	17.733	0,2	Agustín Codazzi (Cesar)	14.167	-0,6
Duitama (Boyacá)	17.300	3,2	Barranquilla (Atlántico)	14.933	4,7
El Carmen de Bolívar (Bolívar)	18.000	0,0	Bosconia (Cesar)	13.833	0,0
El Carmen de Viboral (Antioquia)	16.000	0,6	Cartagena de Indias (Bolívar)	14.465	0,1
El Rosal (Cundinamarca)	17.733	-2,2			
El Santuario (Antioquia)	15.333	-1,7			
Entreríos (Antioquia)	16.543	0,0			
Fresno (Tolima)	17.333	-1,0			
Funza (Cundinamarca)	19.017	7,0			
Fusagasugá (Cundinamarca)	17.700	3,4			
Garzón (Huila)	17.600	2,5			
Granada (Meta)	17.000	1,2			
Ibagué (Tolima)	18.167	0,9			
Ipiiales (Nariño)	17.633	0,0			
La Mesa (Cundinamarca)	18.833	2,4			
Lebrija (Santander)	17.167	0,0			
Lorica (Córdoba)	17.875	2,1			
Magangué (Bolívar)	17.833	4,9			
Málaga (Santander)	17.333	-1,0			
Marinilla (Antioquia)	16.113	0,8			
Medellín (Antioquia)	17.031	-1,1			
Montería (Córdoba)	17.400	-0,6			

**Cuadro 4. Insumos agrícolas. Precios de herbicidas (continuación)
2016 (junio)**

Productos y mercados	Precio medio junio	Variación porcentual	Productos y mercados	Precio medio junio	Variación porcentual
Invesamina 720/867 SL, 1 litro (continuación)			Panzer 480 SI, 1 litro (continuación)		
El Carmen de Bolívar (Bolívar)	14.500	0,0	Guarne (Antioquia)	12.938	1,8
Fundación (Magdalena)	14.183	-8,5	La Ceja (Antioquia)	13.543	-0,3
Galeras (Sucre)	13.000	0,0	La Dorada (Caldas)	13.050	0,0
Magangué (Bolívar)	13.500	0,0	La Mesa (Cundinamarca)	15.667	2,2
Paz de Ariporo (Casanare)	15.667	6,2	La Unión (Antioquia)	13.510	3,1
Sabanalarga (Atlántico)	15.000	-5,1	Lorica (Córdoba)	12.750	0,0
Santa Marta (Magdalena)	14.250	1,1	Magangué (Bolívar)	13.667	-0,6
Sincelejo (Sucre)	12.600	3,3	Marinilla (Antioquia)	12.086	-3,5
Valledupar (Cesar)	14.500	0,0	Medellín (Antioquia)	13.100	-1,2
Yarumal (Antioquia)	14.033	0,0	Montería (Córdoba)	12.625	0,0
Invesamina 720/867 SL, 20 litros			Panzer 480 SI, 20 litros		
Barranquilla (Atlántico)	210.000	-1,6	Ocaña (Norte de Santander)	11.750	-1,4
El Carmen de Bolívar (Bolívar)	213.333	1,6	Paz de Ariporo (Casanare)	16.500	3,1
La Dorada (Caldas)	188.333	0,0	Peñol (Antioquia)	12.175	-0,6
Sincelejo (Sucre)	190.667	-9,2	Pitalito (Huila)	13.033	0,0
Invesamina 720/867 SL, 4 litros			Panzer 480 SI, 4 litros		
Agustín Codazzi (Cesar)	48.800	-0,4	de los Milagros (Antioquia)	13.488	2,1
Barranquilla (Atlántico)	53.703	7,0	San Vicente Ferrer (Antioquia)	12.400	0,5
Bogotá, D. C.	48.333	-2,0	Santa Bárbara (Antioquia)	14.100	-0,5
Bosconia (Cesar)	50.445	0,5	Santa Marta (Magdalena)	13.838	0,0
Cartagena de Indias (Bolívar)	54.388	0,0	Santa Rosa de Osos (Antioquia)	13.550	0,0
El Carmen de Bolívar (Bolívar)	52.250	-0,5	Sibaté (Cundinamarca)	12.750	-1,2
La Dorada (Caldas)	46.500	0,0	Sincelejo (Sucre)	12.333	0,1
Magangué (Bolívar)	50.200	3,2	Socorro (Santander)	12.050	-1,2
Montería (Córdoba)	42.333	-0,8	Túquerres (Nariño)	13.500	3,8
Sabanalarga (Atlántico)	52.073	3,2	Valledupar (Cesar)	14.870	0,8
Santa Marta (Magdalena)	54.050	0,0	Villavicencio (Meta)	13.833	2,5
Sincelejo (Sucre)	45.400	0,6	Yarumal (Antioquia)	13.408	1,0
Valledupar (Cesar)	53.667	0,0	Panzer 480 SI, 20 litros		
Karmex Wg, 1 kilogramo			Panzer 480 SI, 20 litros		
Medellín (Antioquia)	31.233	0,0	Agustín Codazzi (Cesar)	223.333	0,8
Pamplona (Norte de Santander)	27.125	-2,7	Cereté (Córdoba)	222.267	0,2
Silos (Norte de Santander)	30.333	6,4	La Dorada (Caldas)	211.000	1,4
Yarumal (Antioquia)	29.213	2,1	Montería (Córdoba)	216.000	-1,2
Koltar Ec, 1 litro			Panzer 480 SI, 4 litros		
Espinal (Tolima)	60.483	-17,8	Agustín Codazzi (Cesar)	51.400	-0,4
Manizales (Caldas)	59.517	3,5	Barranquilla (Atlántico)	51.167	0,0
Pereira (Risaralda)	60.883	0,0	Bogotá, D. C.	48.500	-0,2
Saldaña (Tolima)	54.685	0,0	Bosconia (Cesar)	48.763	0,0
Kuron-M SI, 1 litro			Panzer 480 SI, 4 litros		
Agustín Codazzi (Cesar)	15.333	0,0	Cartagena de Indias (Bolívar)	51.941	0,0
Cereté (Córdoba)	17.750	-1,4	Cereté (Córdoba)	51.475	3,0
Montería (Córdoba)	17.325	1,5	Corozal (Sucre)	50.000	-1,3
Valledupar (Cesar)	17.825	-2,3	El Carmen de Bolívar (Bolívar)	52.250	0,0
Kuron-M SI, 4 litros			Panzer 480 SI, 4 litros		
Aguachica (Cesar)	64.867	5,5	Fundación (Magdalena)	47.855	0,1
Cartagena de Indias (Bolívar)	69.918	0,6	Galeras (Sucre)	46.750	0,0
Cereté (Córdoba)	69.590	3,1	Granada (Meta)	46.380	0,0
Montería (Córdoba)	64.000	0,6	La Dorada (Caldas)	50.083	1,0
Valledupar (Cesar)	68.150	3,3	La Unión (Antioquia)	50.277	1,2
Panzer 480 SI, 1 litro			Panzer 480 SI, 4 litros		
Agustín Codazzi (Cesar)	14.833	0,0	Lorica (Córdoba)	46.750	0,5
Andes (Antioquia)	12.490	0,0	Magangué (Bolívar)	51.800	5,0
Barranquilla (Atlántico)	14.743	-0,4	Medellín (Antioquia)	47.193	0,0
Bogotá, D. C.	12.981	-0,5	Montería (Córdoba)	49.550	3,0
Bosconia (Cesar)	13.935	0,0	Ocaña (Norte de Santander)	41.333	-1,6
Buesaco (Nariño)	14.000	0,0	Paz de Ariporo (Casanare)	57.500	1,8
Cartagena de Indias (Bolívar)	13.865	1,1	Sabanalarga (Atlántico)	54.500	n.d.
Cereté (Córdoba)	13.338	-0,8	San Gil (Santander)	49.333	-0,7
Chipaque (Cundinamarca)	14.333	0,0	Santa Marta (Magdalena)	53.150	0,0
Corozal (Sucre)	13.125	0,0	Santa Rosa de Osos (Antioquia)	50.367	0,7
El Carmen de Bolívar (Bolívar)	14.100	0,0	Sincelejo (Sucre)	48.300	-0,2
El Carmen de Viboral (Antioquia)	12.746	0,8	Socorro (Santander)	42.667	0,0
El Santuario (Antioquia)	11.800	0,4	Valledupar (Cesar)	52.700	-2,8
Fundación (Magdalena)	13.375	0,3	Paraquat 200 SI, 1 litro		
Fusagasugá (Cundinamarca)	13.375	-0,9	Bogotá, D. C.	13.857	-0,5
Galeras (Sucre)	13.000	0,0	Corozal (Sucre)	13.000	0,0
Granada (Meta)	12.960	-0,8	Granada (Meta)	12.800	-0,8
			Marsella (Risaralda)	12.800	-3,0
			Pereira (Risaralda)	12.833	0,0
			Sibundoy (Putumayo)	14.750	0,0



**Cuadro 4. Insumos agrícolas. Precios de herbicidas (continuación)
2016 (junio)**

Productos y mercados	Precio medio junio	Variación porcentual	Productos y mercados	Precio medio junio	Variación porcentual
Partner 50 Wp, 22 gramos			Roundup 747 Sg, 50 gramos (continuación)		
Agustín Codazzi (Cesar)	12.250	0,0	El Rosal (Cundinamarca)	2.333	-1,4
Montería (Córdoba)	9.333	0,0	Funza (Cundinamarca)	2.467	10,4
Sincelejo (Sucre)	10.071	-1,4	Fusagasugá (Cundinamarca)	2.500	0,0
Valledupar (Cesar)	10.333	-3,1	Garagoa (Boyacá)	2.700	0,0
Pastar 360 SL, 1 litro			Garzón (Huila)	2.550	5,2
Barranquilla (Atlántico)	40.877	-0,7	Ibagué (Tolima)	2.383	0,0
Cartagena de Indias (Bolívar)	41.979	-2,6	Ipiales (Nariño)	2.367	0,0
Corozal (Sucre)	38.333	2,7	La Celia (Risaralda)	2.317	3,0
Fundación (Magdalena)	39.215	-1,7	La Plata (Huila)	2.267	-3,5
La Dorada (Caldas)	39.457	-1,6	La Unión (Valle del Cauca)	2.100	0,8
Magangué (Bolívar)	40.000	-2,4	La Virginia (Risaralda)	2.250	1,5
Montería (Córdoba)	40.500	0,6	Madrid (Cundinamarca)	3.500	1,9
Sincelejo (Sucre)	37.400	-0,1	Manizales (Caldas)	2.200	0,0
Yopal (Casanare)	40.775	0,0	Marsella (Risaralda)	2.075	2,0
Pastar 360 SL, 10 litros			Medellín (Antioquia)	2.062	0,0
Barranquilla (Atlántico)	384.593	0,8	Neiva (Huila)	2.200	-2,2
Bosconia (Cesar)	381.330	0,0	Pamplona (Norte de Santander)	2.750	-2,9
Fundación (Magdalena)	362.000	2,3	Peñol (Antioquia)	2.075	3,8
Galeras (Sucre)	348.333	0,5	Pereira (Risaralda)	2.217	1,5
Montería (Córdoba)	364.333	0,0	Pitalito (Huila)	2.475	0,0
Sincelejo (Sucre)	326.667	8,9	Popayán (Cauca)	2.033	0,0
Yopal (Casanare)	343.950	1,5	Riosucio (Caldas)	2.100	0,0
Profiamina 720 SL, 1 litro			Roldanillo (Valle del Cauca)	2.167	3,2
Barrancabermeja (Santander)	12.167	21,7	Samacá (Boyacá)	2.875	4,5
Cartago (Valle del Cauca)	15.130	0,9	San Sebastián de Mariquita (Tolima)	2.500	0,0
Guadalajara de Buga (Valle del Cauca)	13.317	0,1	Santa Bárbara (Antioquia)	2.530	-0,1
San Vicente de Chucurí (Santander)	13.000	-1,3	Santa Rosa de Cabal (Risaralda)	2.088	0,6
Valledupar (Cesar)	13.567	4,4	Sogamoso (Boyacá)	2.550	2,0
Profiamina 720 SL, 4 litros			Subachoque (Cundinamarca)	2.200	6,5
Ábrego (Norte de Santander)	39.250	0,3	Tibaná (Boyacá)	2.650	4,6
Guadalajara de Buga (Valle del Cauca)	48.000	0,0	Tuluá (Valle del Cauca)	2.383	1,4
Ocaña (Norte de Santander)	40.167	1,7	Tunjá (Boyacá)	2.583	0,0
San Vicente de Chucurí (Santander)	48.267	17,7	Ventaquemada (Boyacá)	2.400	-6,5
Valledupar (Cesar)	49.333	-5,1	Villa de San Diego de Ubaté (Cundinamarca)	2.238	-1,6
Reglone SI, 1 litro			Villapinzón (Cundinamarca)	2.633	2,6
La Unión (Valle del Cauca)	26.713	2,5	Villavicencio (Meta)	2.750	0,0
Marsella (Risaralda)	25.983	1,8	Villeta (Cundinamarca)	2.750	n.d.
Pereira (Risaralda)	25.838	2,8	Viterbo (Caldas)	2.283	11,4
Roldanillo (Valle del Cauca)	26.333	4,5	Zipaquirá (Cundinamarca)	2.213	-1,7
Roundup 747 Sg, 1 kilogramo			Roundup activo, 1 litro		
Armenia (Quindío)	29.213	0,7	Agustín Codazzi (Cesar)	16.250	-1,5
Belén de Umbría (Risaralda)	29.750	5,4	Anserma (Caldas)	15.617	6,1
Caicedonia (Valle del Cauca)	28.667	0,9	Apía (Risaralda)	15.467	2,9
Cali (Valle del Cauca)	32.000	-0,7	Aquitania (Boyacá)	16.167	1,0
Campoalegre (Huila)	32.400	-0,2	Armenia (Quindío)	15.333	-0,1
Garzón (Huila)	30.400	-0,5	Barrancabermeja (Santander)	16.667	4,2
La Celia (Risaralda)	30.850	-2,5	Barranquilla (Atlántico)	16.400	3,1
La Unión (Valle del Cauca)	29.930	-4,1	Belén de Umbría (Risaralda)	15.380	1,3
La Virginia (Risaralda)	28.850	0,6	Bogotá, D. C.	16.225	0,2
Marsella (Risaralda)	31.738	3,4	Bucaramanga (Santander)	16.333	4,3
Neiva (Huila)	32.839	-3,3	Caicedonia (Valle del Cauca)	15.000	-2,4
Palmira (Valle del Cauca)	30.000	-1,1	Cali (Valle del Cauca)	16.740	-0,5
Pereira (Risaralda)	31.350	3,9	Cartago (Valle del Cauca)	16.070	0,0
Popayán (Cauca)	22.333	0,0	Cereté (Córdoba)	15.875	7,3
Roldanillo (Valle del Cauca)	30.275	-0,3	Chinácota (Norte de Santander)	17.500	0,0
San Alberto (Cesar)	31.333	8,0	Chinchiná (Caldas)	15.733	0,0
Tuluá (Valle del Cauca)	30.967	0,4	Choachí (Cundinamarca)	16.333	4,3
Roundup 747 Sg, 50 gramos			Chocontá (Cundinamarca)	15.500	1,1
Algeciras (Huila)	3.167	0,0	Corinto (Cauca)	16.833	0,0
Apía (Risaralda)	2.150	0,0	Cota (Cundinamarca)	15.667	2,2
Aquitania (Boyacá)	2.733	0,0	Dagua (Valle del Cauca)	16.067	-1,0
Belén de Umbría (Risaralda)	2.338	3,3	Duitama (Boyacá)	16.775	1,8
Bogotá, D. C.	2.686	0,3	El Carmen de Bolívar (Bolívar)	16.600	1,8
Cartago (Valle del Cauca)	2.267	0,0	El Carmen de Viboral (Antioquia)	14.350	-1,1
Chiquinquirá (Boyacá)	2.500	7,1	El Rosal (Cundinamarca)	16.300	-1,4
Choachí (Cundinamarca)	2.500	-3,8	Funza (Cundinamarca)	15.750	-1,3
Chocontá (Cundinamarca)	2.567	0,0	Garagoa (Boyacá)	16.100	1,0
Cota (Cundinamarca)	2.167	0,0	Garzón (Huila)	16.120	0,6
Duitama (Boyacá)	2.413	-3,0	Granada (Meta)	16.170	-2,1
			Guadalajara de Buga (Valle del Cauca)	16.100	0,0
			Guarne (Antioquia)	15.250	2,5
			Ipiales (Nariño)	15.767	-1,5
			Jamundí (Valle del Cauca)	16.733	-1,6

**Cuadro 4. Insumos agrícolas. Precios de herbicidas (continuación)
2016 (junio)**

Productos y mercados	Precio medio junio	Variación porcentual	Productos y mercados	Precio medio junio	Variación porcentual
Roundup activo, 1 litro (continuación)			Roundup activo, 4 litros (continuación)		
La Ceja (Antioquia)	15.625	0,8	Chinchiná (Caldas)	58.150	0,0
La Celia (Risaralda)	14.700	0,7	Corinto (Cauca)	62.333	-0,5
La Mesa (Cundinamarca)	16.833	-1,9	Garagoa (Boyacá)	59.067	1,1
La Plata (Huila)	15.667	-1,5	Garzón (Huila)	61.475	0,4
La Unión (Antioquia)	15.725	0,3	Granada (Meta)	65.113	3,6
La Unión (Valle del Cauca)	15.570	0,6	Guadalajara de Buga (Valle del Cauca)	61.350	0,2
La Virginia (Risaralda)	15.033	1,6	Ipiales (Nariño)	58.000	0,6
Magangué (Bolívar)	15.625	-0,3	La Celia (Risaralda)	60.367	1,0
Málaga (Santander)	17.333	-1,0	La Plata (Huila)	60.833	-1,6
Manizales (Caldas)	15.600	-0,8	La Virginia (Risaralda)	57.267	0,0
Marsella (Risaralda)	15.260	0,4	Magangué (Bolívar)	60.250	1,0
Medellín (Antioquia)	16.000	1,1	Manizales (Caldas)	56.950	2,7
Montería (Córdoba)	16.250	0,0	Marsella (Risaralda)	58.000	0,3
Neiva (Huila)	16.616	-0,1	Montería (Córdoba)	60.433	1,1
Palmira (Valle del Cauca)	15.700	-1,3	Neiva (Huila)	63.001	-1,3
Pamplona (Norte de Santander)	15.775	0,5	Palmira (Valle del Cauca)	59.500	-1,4
Pasto (Nariño)	15.575	-0,8	Pereira (Risaralda)	60.000	1,6
Peñol (Antioquia)	13.875	0,9	Pitalito (Huila)	59.640	0,2
Pereira (Risaralda)	15.420	1,4	Popayán (Cauca)	55.000	1,9
Piendamó (Cauca)	16.100	0,0	Puerto López (Meta)	65.000	1,2
Pitalito (Huila)	15.720	0,4	Roldanillo (Valle del Cauca)	59.100	0,0
Popayán (Cauca)	15.440	0,7	Sabana de Torres (Santander)	61.067	-0,3
Ramiriquí (Boyacá)	15.667	1,1	San Gil (Santander)	58.600	1,2
Rionegro (Antioquia)	15.700	0,1	San Vicente de Chucurí (Santander)	62.667	0,0
Riosucio (Caldas)	15.567	2,8	Santa Marta (Magdalena)	65.050	0,0
Roldanillo (Valle del Cauca)	15.275	-0,8	Santa Rosa de Cabal (Risaralda)	56.767	1,1
Sabanalarga (Atlántico)	16.000	-3,9	Sevilla (Valle del Cauca)	61.533	-1,3
Salamina (Caldas)	15.667	2,8	Silos (Norte de Santander)	58.500	0,0
Samacá (Boyacá)	15.750	-1,6	Sincelejo (Sucre)	56.167	1,5
San Bernardo (Cundinamarca)	16.000	0,3	Tuluá (Valle del Cauca)	61.183	3,3
San Gil (Santander)	17.000	0,0	Túquerres (Nariño)	54.833	3,5
San Pedro de los Milagros (Antioquia)	15.733	6,8	Valledupar (Cesar)	63.625	4,7
San Vicente Ferrer (Antioquia)	15.367	-1,5	Villanueva (Casanare)	69.933	-1,9
Santa Marta (Magdalena)	17.250	0,0	Villavicencio (Meta)	62.200	-0,9
Santa Rosa de Cabal (Risaralda)	14.767	0,7	Viterbo (Caldas)	58.217	4,0
Santander de Quilichao (Cauca)	17.067	7,1	Yarumal (Antioquia)	56.603	3,2
Sibaté (Cundinamarca)	15.750	-0,8	Yopal (Casanare)	65.900	3,5
Silos (Norte de Santander)	16.750	1,5	Zipaquirá (Cundinamarca)	58.767	1,2
Sincelejo (Sucre)	15.160	-1,3			
Socorro (Santander)	15.333	0,0	Roundup SI, 1 litro		
Sogamoso (Boyacá)	15.700	2,1	Andes (Antioquia)	13.038	0,0
Tibaná (Boyacá)	15.825	1,1	Cajamarca (Tolima)	16.200	1,3
Tunja (Boyacá)	15.700	0,6	Chipaque (Cundinamarca)	17.000	6,3
Túquerres (Nariño)	15.333	4,5	El Carmen de Viboral (Antioquia)	14.017	0,0
Valledupar (Cesar)	16.800	1,8	El Santuario (Antioquia)	14.167	0,0
Villanueva (Casanare)	19.500	1,7	Entrerrios (Antioquia)	15.275	0,7
Villapinzón (Cundinamarca)	15.167	1,1	Espinal (Tolima)	17.267	0,0
Villavicencio (Meta)	17.360	-1,9	Fresno (Tolima)	16.360	-0,2
Viterbo (Caldas)	15.300	8,1	Fusagasugá (Cundinamarca)	16.200	-0,3
Yopal (Casanare)	18.000	3,8	Granada (Meta)	17.000	3,0
Zipaquirá (Cundinamarca)	15.563	0,1	Ibagué (Tolima)	16.800	2,4
			La Dorada (Caldas)	15.575	6,7
Roundup activo, 10 litros			Madrid (Cundinamarca)	16.467	-1,4
Barranquilla (Atlántico)	140.867	2,4	Marinilla (Antioquia)	14.383	6,4
Bogotá, D. C.	142.167	0,0	Medellín (Antioquia)	15.468	0,0
Cali (Valle del Cauca)	149.000	0,0	Pacho (Cundinamarca)	16.500	3,1
La Dorada (Caldas)	139.233	-1,2	Paz de Ariporo (Casanare)	19.500	n.d.
Magangué (Bolívar)	144.750	1,9	Saldaña (Tolima)	16.378	n.d.
Neiva (Huila)	149.649	-1,6	San Sebastián de Mariquita (Tolima)	16.000	-4,0
Pitalito (Huila)	139.400	-3,9	Santa Bárbara (Antioquia)	16.500	-1,0
Villavicencio (Meta)	147.600	1,1	Santa Rosa de Osos (Antioquia)	15.852	0,0
			Túquerres (Nariño)	15.688	0,7
Roundup activo, 4 litros			Yarumal (Antioquia)	15.667	2,5
Agustín Codazzi (Cesar)	60.250	-2,0			
Algeciras (Huila)	60.340	0,1	Roundup SI, 4 litros		
Apía (Risaralda)	58.233	3,4	Cajamarca (Tolima)	62.667	1,5
Armenia (Quindío)	58.343	-0,2	Espinal (Tolima)	65.850	0,0
Barrancabermeja (Santander)	61.667	2,8	Fresno (Tolima)	62.667	0,0
Barranquilla (Atlántico)	62.567	6,8	Granada (Meta)	59.080	0,0
Belén de Umbría (Risaralda)	57.767	0,0	Ibagué (Tolima)	64.767	1,3
Bogotá, D. C.	58.700	0,9	La Dorada (Caldas)	59.037	25,6
Bucaramanga (Santander)	60.000	0,0	Medellín (Antioquia)	59.300	0,9
Cali (Valle del Cauca)	64.720	-0,2	Paz de Ariporo (Casanare)	70.000	n.d.
Campoalegre (Huila)	59.467	0,0	San Sebastián de Mariquita (Tolima)	62.667	-1,3
Cartago (Valle del Cauca)	64.147	0,0	Santa Bárbara (Antioquia)	59.633	-2,0
Cereté (Córdoba)	59.175	6,9			



**Cuadro 4. Insumos agrícolas. Precios de herbicidas (continuación)
2016 (junio)**

Productos y mercados	Precio medio junio	Variación porcentual	Productos y mercados	Precio medio junio	Variación porcentual
Roundup SI, 4 litros (continuación)			Tordon 101 SI, 1 litro (continuación)		
Santa Rosa de Osos (Antioquia)	58.867	0,0	Granada (Meta)	29.167	-0,6
Túquerres (Nariño)	57.133	1,5	Guadalajara de Buga (Valle del Cauca)	32.517	0,0
Select 2 Ec, 1 litro			Guaduas (Cundinamarca)	32.000	0,0
Ramiriquí (Boyacá)	78.333	-2,1	Guarne (Antioquia)	28.478	-0,9
Sogamoso (Boyacá)	84.150	-0,1	Jamundí (Valle del Cauca)	34.667	1,0
Tunja (Boyacá)	79.000	1,7	La Ceja (Antioquia)	29.600	1,3
Select 2 Ec, 250 centímetros cúbicos			La Celia (Risaralda)	31.833	8,6
Duitama (Boyacá)	25.500	-0,6	La Dorada (Caldas)	27.737	-5,8
Ramiriquí (Boyacá)	23.667	2,9	La Plata (Huila)	28.067	-4,1
Samacá (Boyacá)	24.667	0,0	La Virginia (Risaralda)	33.383	2,7
Sogamoso (Boyacá)	24.625	0,0	Lérida (Tolima)	27.927	-5,9
Tibaná (Boyacá)	25.550	3,3	Lorica (Córdoba)	27.000	0,0
Tunja (Boyacá)	24.380	0,0	Magangué (Bolívar)	29.800	-5,4
Ventaquemada (Boyacá)	24.500	-2,0	Manizales (Caldas)	30.350	-3,9
Sencor Sc 480, 200 centímetros cúbicos			Marinilla (Antioquia)	27.533	-0,5
Bogotá, D. C.	26.440	0,0	Marsella (Risaralda)	31.733	-0,8
Cáqueza (Cundinamarca)	28.000	0,0	Medellín (Antioquia)	30.680	0,0
Chipaque (Cundinamarca)	27.250	0,0	Montería (Córdoba)	29.500	-2,5
Chitagá (Norte de Santander)	27.000	0,0	Neiva (Huila)	32.195	-3,5
Choachí (Cundinamarca)	26.750	1,9	Palmira (Valle del Cauca)	30.550	-5,5
Chocontá (Cundinamarca)	26.000	1,3	Pamplona (Norte de Santander)	28.533	-5,5
El Carmen de Viboral (Antioquia)	27.278	1,5	Pasto (Nariño)	30.433	2,2
El Rosal (Cundinamarca)	26.633	-2,2	Paz de Ariporo (Casanare)	30.667	-12,4
El Santuario (Antioquia)	24.500	0,0	Peñol (Antioquia)	27.333	0,0
Fusagasugá (Cundinamarca)	26.000	0,0	Pereira (Risaralda)	30.463	-0,8
Ipiales (Nariño)	26.400	0,2	Pitalito (Huila)	32.225	-0,8
Marinilla (Antioquia)	26.260	-5,6	Popayán (Cauca)	33.000	-1,0
Ocaña (Norte de Santander)	26.667	1,3	Rionegro (Antioquia)	29.825	2,1
Pamplona (Norte de Santander)	26.250	1,0	Roldanillo (Valle del Cauca)	30.567	3,1
Peñol (Antioquia)	26.000	0,6	Sabanalarga (Atlántico)	32.604	4,3
Pupiales (Nariño)	28.200	n.d.	Saldafia (Tolima)	30.138	0,0
Ramiriquí (Boyacá)	27.000	0,0	San Pedro de los Milagros (Antioquia)	26.625	-1,2
Rionegro (Antioquia)	27.667	1,2	Santa Marta (Magdalena)	32.843	0,0
Samacá (Boyacá)	27.000	0,0	Santa Rosa de Cabal (Risaralda)	31.617	-1,5
Silos (Norte de Santander)	28.000	0,0	Santa Rosa de Osos (Antioquia)	29.648	0,0
Tibaná (Boyacá)	26.075	-2,0	Sibaté (Cundinamarca)	30.133	0,0
Tunja (Boyacá)	27.075	0,5	Sincelejo (Sucre)	26.417	-6,3
Túquerres (Nariño)	28.000	0,0	Trinidad (Casanare)	35.500	2,2
Tordon 101 SI, 1 litro			Tuluá (Valle del Cauca)	31.283	0,0
Aguazul (Casanare)	33.867	0,0	Valledupar (Cesar)	32.133	2,6
Agustín Codazzi (Cesar)	34.000	0,0	Villa de San Diego		
Andes (Antioquia)	28.483	-2,6	de Ubaté (Cundinamarca)	29.533	-3,6
Armenia (Quindío)	27.253	-3,0	Villanueva (Casanare)	34.825	1,4
Barranquilla (Atlántico)	29.103	-11,0	Villavicencio (Meta)	33.333	1,0
Belén de Ubría (Risaralda)	31.138	0,0	Yopal (Casanare)	30.031	2,5
Bogotá, D. C.	30.843	0,0	Zipaquirá (Cundinamarca)	29.033	-2,0
Bosconia (Cesar)	32.360	0,0	Tordon 101 SI, 20 litros		
Buesaco (Nariño)	31.167	1,1	Barranquilla (Atlántico)	473.608	-1,5
Cali (Valle del Cauca)	33.150	0,0	La Dorada (Caldas)	405.545	0,3
Cáqueza (Cundinamarca)	31.333	2,2	Yopal (Casanare)	456.667	9,0
Cartagena de Indias (Bolívar)	31.739	-3,4	Tordon 101 SI, 4 litros		
Cartago (Valle del Cauca)	34.390	0,1	Aguazul (Casanare)	124.000	-3,9
Cereté (Córdoba)	28.140	-1,2	Agustín Codazzi (Cesar)	125.000	0,0
Chía (Cundinamarca)	38.000	-0,4	Armenia (Quindío)	111.243	-1,2
Chipaque (Cundinamarca)	33.000	-2,0	Barranquilla (Atlántico)	114.404	-4,8
Chiquinquirá (Boyacá)	30.167	2,1	Bogotá, D. C.	110.143	-1,6
Choachí (Cundinamarca)	30.667	3,4	Bosconia (Cesar)	113.300	-0,2
Corinto (Cauca)	30.667	-1,1	Cali (Valle del Cauca)	126.825	-0,6
Corozal (Sucre)	28.667	-1,1	Cartagena de Indias (Bolívar)	115.586	-5,9
El Carmen de Bolívar (Bolívar)	31.600	1,3	Cartago (Valle del Cauca)	121.860	-2,7
El Carmen de Viboral (Antioquia)	26.983	-0,6	Cereté (Córdoba)	113.000	-0,9
El Rosal (Cundinamarca)	29.733	-1,3	Corinto (Cauca)	115.667	0,0
El Santuario (Antioquia)	27.500	0,0	El Carmen de Bolívar (Bolívar)	118.250	1,4
Entreríos (Antioquia)	29.530	0,3	Espinal (Tolima)	120.200	0,0
Espinal (Tolima)	32.625	0,0	Fundación (Magdalena)	115.563	-0,2
Fresno (Tolima)	31.400	1,3	Guadalajara de Buga (Valle del Cauca)	124.533	-0,8
Fundación (Magdalena)	31.430	0,6	La Dorada (Caldas)	110.860	-7,4
Funza (Cundinamarca)	31.700	2,7	Lérida (Tolima)	114.884	3,8
Fusagasugá (Cundinamarca)	29.375	-2,9	Lorica (Córdoba)	100.667	-2,7
Galeras (Sucre)	28.333	0,0	Magangué (Bolívar)	111.750	-4,2
Garzón (Huila)	30.700	-4,1	Medellín (Antioquia)	102.860	-0,7
			Montería (Córdoba)	112.333	-0,6
			Palmira (Valle del Cauca)	113.000	-1,9
			Paz de Ariporo (Casanare)	113.333	-12,8

**Cuadro 4. Insumos agrícolas. Precios de herbicidas (conclusión)
2016 (junio)**

Productos y mercados	Precio medio junio	Variación porcentual	Productos y mercados	Precio medio junio	Variación porcentual
Tordon 101 SI, 4 litros (continuación)			Tronador SI, 20 litros (continuación)		
Pitalito (Huila)	122.567	-0,6	El Carmen de Bolívar (Bolívar)	222.667	0,1
Popayán (Cauca)	108.400	-1,3	Fundación (Magdalena)	210.433	4,8
Saldaña (Tolima)	111.495	-3,0	Lorica (Córdoba)	203.333	-2,2
San Alberto (Cesar)	111.000	0,0	Magangué (Bolívar)	206.667	-1,6
Santa Marta (Magdalena)	121.400	-0,1	Montería (Córdoba)	206.667	-0,8
Sincelejo (Sucre)	95.667	-7,4	Santa Marta (Magdalena)	230.000	0,0
Villanueva (Casanare)	131.375	-0,3	Sincelejo (Sucre)	197.500	-2,9
Villavicencio (Meta)	121.300	-0,7	Valledupar (Cesar)	227.750	-0,4
Yopal (Casanare)	109.855	3,2	Yopal (Casanare)	199.709	2,6
Touchdown Iq SI, 1 litro			Tronador SI, 4 litros		
Cajamarca (Tolima)	21.625	1,2	Agustín Codazzi (Cesar)	50.000	-0,4
El Santuario (Antioquia)	18.625	0,0	Barranquilla (Atlántico)	48.433	-0,1
Espinal (Tolima)	22.933	0,0	Bogotá, D. C.	47.180	0,8
Ibagué (Tolima)	21.933	-2,9	Bosconia (Cesar)	48.200	0,0
Ipiales (Nariño)	19.000	0,0	Cartagena de Indias (Bolívar)	48.772	-5,1
Trilla 80 Wg, 1 kilogramo			Cereté (Córdoba)		
La Dorada (Caldas)	25.513	-2,8	Cúcuta (Norte de Santander)	47.388	-0,2
Lorica (Córdoba)	25.250	-1,0	El Carmen de Bolívar (Bolívar)	45.000	0,0
Montería (Córdoba)	24.625	-1,0	Fundación (Magdalena)	50.800	0,0
Sincelejo (Sucre)	25.571	3,5	Fundación (Magdalena)	48.017	2,2
Tronador SI, 1 litro			Galeras (Sucre)		
Agustín Codazzi (Cesar)	14.333	0,0	Lorica (Córdoba)	45.667	-0,7
Cereté (Córdoba)	12.500	4,2	Lorica (Córdoba)	45.500	0,6
El Carmen de Bolívar (Bolívar)	13.600	0,0	Magangué (Bolívar)	46.400	1,6
Fundación (Magdalena)	13.225	4,6	Montería (Córdoba)	46.273	0,0
Magangué (Bolívar)	12.333	2,8	Paz de Ariporo (Casanare)	53.000	3,2
Trinidad (Casanare)	15.250	-0,5	Sabanalarga (Atlántico)	50.000	1,0
Valledupar (Cesar)	12.967	-0,3	Saldaña (Tolima)	46.043	0,0
Tronador SI, 20 litros			San Alberto (Cesar)		
Agustín Codazzi (Cesar)	216.250	-0,6	Santa Marta (Magdalena)	48.000	0,0
Barranquilla (Atlántico)	219.550	2,4	Santa Marta (Magdalena)	49.817	-0,3
Bogotá, D. C.	207.600	-1,9	Sincelejo (Sucre)	45.450	-1,2
Bosconia (Cesar)	209.823	0,0	Trinidad (Casanare)	56.250	0,0
Cartagena de Indias (Bolívar)	223.502	-4,0	Valledupar (Cesar)	49.450	-2,6
Cereté (Córdoba)	215.580	1,4	Villanueva (Casanare)	54.000	0,0
			Yopal (Casanare)		
			48.667		
			Victorius 48 SL, 4 litros		
			Aguazul (Casanare)		
			53.763		
			Trinidad (Casanare)		
			57.000		
			Yopal (Casanare)		
			49.395		
			-1,3		

n.d. No determinado.

* El precio correspondiente a mayo fue modificado en el presente reporte ante la inclusión de datos que se encontraban en verificación.



Coadyudantes

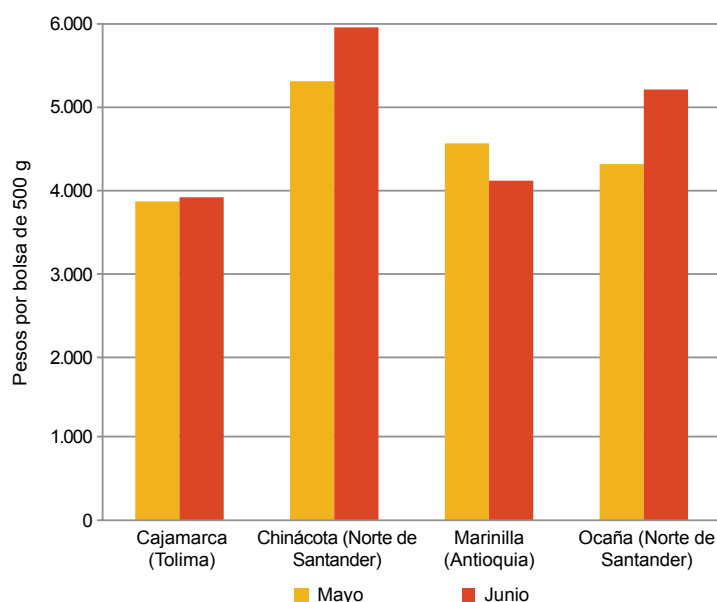


Fuente: DANE

A nivel nacional, en el 48% de los mercados en donde se reportó Matababosa 7% por bolsa de 500 gramos se presentó un comportamiento al alza, mientras que en el 25% de los mercados se presentó un comportamiento a la baja, y en el 27% restante, un comportamiento estable. En el mercado de Ocaña (Norte de Santander) se presentó la mayor alza (21,2%); sin

embargo, el mercado que presentó el precio más alto fue Chinácota (Norte de Santander), con \$6.000. Por el contrario, el precio más bajo se presentó en el mercado de Cajamarca (Tolima), con \$3.925.

Gráfico 6. Precios del Matababosa 7%, por bolsa de 500 gramos 2016 (mayo-junio)



Fuente: SIPSA-DANE-Ministerio de Agricultura y Desarrollo Rural.

Cuadro 5. Insumos agrícolas. Precios de coadyudantes, molusquicidas, reguladores fisiológicos y otros 2016 (junio)

Productos y mercados	Precio medio junio	Variación porcentual
Agrotin SI, 1 litro		
Algeciras (Huila)	15.000	-0,4
Andes (Antioquia)	16.427	2,7
Anserma (Caldas)	15.750	0,0
Aquitania (Boyacá)	14.500	-0,5
Belén de Umbria (Risaralda)	15.650	0,1
Bogotá, D. C.	15.533	0,2
Cali (Valle del Cauca)	17.220	0,0
Cartago (Valle del Cauca)	16.493	0,0
Chinchiná (Caldas)	15.883	0,0
Chipaqué (Cundinamarca)	14.750	-1,7
Chiquinquirá (Boyacá)	14.600	-2,2
Choachí (Cundinamarca)	15.500	1,6
Corinto (Cauca)	15.667	2,2
Cúcuta (Norte de Santander)	14.733	0,0
Dagua (Valle del Cauca)	15.633	0,6
El Carmen de Viboral (Antioquia)	15.645	1,3
El Santuario (Antioquia)	14.333	0,5
Entreríos (Antioquia)	14.227	0,0
Fresno (Tolima)	15.750	0,5
Funza (Cundinamarca)	16.850	6,3
Fusagasugá (Cundinamarca)	14.800	2,1
Garzón (Huila)	14.233	-2,3
Granada (Meta)	15.691	-0,3
Guadalajara de Buga (Valle del Cauca)	16.183	4,1
Guarne (Antioquia)	14.500	-1,1
La Celia (Risaralda)	15.550	1,0
La Unión (Antioquia)	14.225	0,9
La Unión (Valle del Cauca)	15.227	1,7
Manizales (Caldas)	15.500	0,1
Marinilla (Antioquia)	14.620	-5,6
Marsella (Risaralda)	15.770	0,3

Productos y mercados	Precio medio junio	Variación porcentual
Agrotin SI, 1 litro (continuación)		
Medellín (Antioquia)	14.796	2,8
Pamplona (Norte de Santander)	15.000	-2,2
Peñol (Antioquia)	16.125	6,1
Pereira (Risaralda)	15.583	-0,1
Pitalito (Huila)	14.425	1,8
Popayán (Cauca)	15.167	0,0
Pupiales (Nariño)	14.244	1,1
Rionegro (Antioquia)	15.033	-2,0
Riosucio (Caldas)	15.817	0,1
Roldanillo (Valle del Cauca)	15.072	-0,3
San Sebastián de Mariquita (Tolima)	15.625	0,0
San Vicente Ferrer (Antioquia)	15.467	1,8
Santa Bárbara (Antioquia)	14.800	0,0
Santa Rosa de Cabal (Risaralda)	15.783	1,0
Santa Rosa de Osos (Antioquia)	15.725	0,0
Santander de Quilichao (Cauca)	16.667	0,0
Sibaté (Cundinamarca)	16.000	12,7
Sogamoso (Boyacá)	15.333	-1,1
Subachoque (Cundinamarca)	15.067	3,9
Villa de San Diego de Ubaté (Cundinamarca)	14.667	-2,4
Viterbo (Caldas)	15.983	0,0
Zipacquirá (Cundinamarca)	14.017	-4,2
Bioplant SI, 1 litro		
Algeciras (Huila)	15.400	1,3
Garzón (Huila)	13.850	0,0
Pitalito (Huila)	14.850	0,5
Carrier, 1 litro		
Andes (Antioquia)	23.288	0,0

**Cuadro 5. Insumos agrícolas. Precios de coadyudantes, molusquicidas, reguladores fisiológicos y otros (continuación)
2016 (junio)**

Productos y mercados	Precio medio junio	Variación porcentual	Productos y mercados	Precio medio junio	Variación porcentual
Carrier, 1 litro (continuación)			Hormonagro Ana, 250 centímetros cúbicos (continuación)		
Aquitania (Boyacá)	20.000	0,0	Fómeque (Cundinamarca)	22.333	-1,5
Armenia (Quindío)	17.870	2,1	Garzón (Huila)	21.400	0,0
Bogotá, D. C.	21.040	0,0	Ocaña (Norte de Santander)	21.333	-1,5
Cali (Valle del Cauca)	21.533	1,6			
Chiquinquirá (Boyacá)	17.200	-1,3	Inex-A, 1 litro		
El Carmen de Viboral (Antioquia)	18.367	2,8	Armenia (Quindío)	28.033	1,6
El Rosal (Cundinamarca)	18.933	-1,4	Cali (Valle del Cauca)	29.283	0,0
El Santuario (Antioquia)	16.333	-9,3	El Carmen de Viboral (Antioquia)	21.200	0,5
Fusagasugá (Cundinamarca)	19.133	-1,9	El Santuario (Antioquia)	20.167	0,8
Garzón (Huila)	18.433	0,0	Espinal (Tolima)	32.813	0,0
La Plata (Huila)	18.667	-3,8	Guadalajara de Buga (Valle del Cauca)	30.333	0,0
La Unión (Antioquia)	19.500	-1,5	Lérida (Tolima)	37.802	-2,5
Manizales (Caldas)	19.350	0,0	Manizales (Caldas)	30.100	0,0
Marinilla (Antioquia)	18.550	1,7	Marinilla (Antioquia)	21.975	1,0
Marsella (Risaralda)	18.017	-2,1	Palmira (Valle del Cauca)	27.675	1,1
Medellín (Antioquia)	18.750	0,0	Pereira (Risaralda)	31.483	4,4
Ocaña (Norte de Santander)	17.167	1,0	Rionegro (Antioquia)	22.825	-1,1
Palmira (Valle del Cauca)	19.933	-0,3	Saldaña (Tolima)	35.284	0,0
Peñol (Antioquia)	15.667	-8,4	Tuluá (Valle del Cauca)	31.700	0,0
Pereira (Risaralda)	19.367	3,3	Túquerres (Nariño)	29.667	1,1
Pitalito (Huila)	18.667	0,0			
Popayán (Cauca)	19.333	0,5	Kaytar Act SI, 1 litro		
Ramiriquí (Boyacá)	18.500	-2,6	Campoalegre (Huila)	14.499	9,0
Rionegro (Antioquia)	19.180	0,2	Cartagena de Indias (Bolívar)	13.689	6,4
Riosucio (Caldas)	19.833	-0,6	Garzón (Huila)	14.500	0,0
San Pedro de los Milagros (Antioquia)	20.000	0,8	Ipiales (Nariño)	15.000	3,4
San Sebastián de Mariquita (Tolima)	20.000	1,7	La Plata (Huila)	15.032	0,0
San Vicente Ferrer (Antioquia)	18.600	-0,9	Medellín (Antioquia)	14.617	0,0
Santa Bárbara (Antioquia)	23.567	0,0	Neiva (Huila)	15.482	0,0
Santa Rosa de Cabal (Risaralda)	17.950	3,0	Peñol (Antioquia)	13.667	0,0
Santa Rosa de Osos (Antioquia)	19.214	0,0	Pitalito (Huila)	14.365	0,0
Sibaté (Cundinamarca)	18.967	-1,2	Yarumal (Antioquia)	15.010	7,7
Sogamoso (Boyacá)	19.375	-2,5			
Sonsón (Antioquia)	19.633	-2,5	Marax, 10 gramos		
Tibaná (Boyacá)	18.125	-0,2	Ábrego (Norte de Santander)	5.750	4,5
			Chipaque (Cundinamarca)	7.000	0,0
Cosmo-Aguas, 1 kilogramo			Dagua (Valle del Cauca)	6.400	0,0
Cali (Valle del Cauca)	29.833	3,2	El Rosal (Cundinamarca)	6.300	3,3
Guadalajara de Buga (Valle del Cauca)	29.017	0,0	Ocaña (Norte de Santander)	5.667	4,6
Pitalito (Huila)	31.000	7,6	Ramiriquí (Boyacá)	6.333	0,5
Pupiales (Nariño)	29.000	0,0	Samacá (Boyacá)	6.400	2,7
Subachoque (Cundinamarca)	31.967	0,2	Tibaná (Boyacá)	6.000	-7,7
Tuluá (Valle del Cauca)	30.717	1,7	Tunja (Boyacá)	6.167	-1,3
Zipaquirá (Cundinamarca)	29.833	-3,3	Villapinzón (Cundinamarca)	6.500	0,0
Cosmo-Aguas, 250 gramos			Matabobosa 7%, 500 gramos		
Chocontá (Cundinamarca)	10.667	-11,1	Ábrego (Norte de Santander)	4.800	6,7
Duitama (Boyacá)	9.463	-5,0	Algeciras (Huila)	5.200	2,0
Ipiales (Nariño)	9.625	0,6	Andes (Antioquia)	4.833	1,4
Ramiriquí (Boyacá)	9.767	0,2	Aquitania (Boyacá)	4.425	0,0
Samacá (Boyacá)	8.667	0,0	Barbosa (Antioquia)	4.700	-1,4
Sogamoso (Boyacá)	8.767	-11,4	Bogotá, D. C.	4.736	-1,6
Villapinzón (Cundinamarca)	8.833	1,9	Cachipay (Cundinamarca)	4.500	-3,6
Ethrel 48 SI, 200 centímetros cúbicos			Cajamarca (Tolima)	3.925	0,6
Apía (Risaralda)	49.833	0,0	Cali (Valle del Cauca)	4.720	-0,3
Belén de Umbría (Risaralda)	48.060	0,4	Cáqueza (Cundinamarca)	4.875	5,4
Bogotá, D. C.	46.500	-1,7	Chía (Cundinamarca)	5.667	-1,2
Dagua (Valle del Cauca)	51.333	5,2	Chinácota (Norte de Santander)	6.000	12,5
Fresno (Tolima)	49.100	0,7	Chipaque (Cundinamarca)	4.700	-2,1
Marsella (Risaralda)	48.550	0,0	Chitagá (Norte de Santander)	5.000	0,0
Pitalito (Huila)	47.367	0,0	Choachí (Cundinamarca)	4.250	0,0
Popayán (Cauca)	45.400	1,1	Chocontá (Cundinamarca)	4.500	1,5
Santa Rosa de Cabal (Risaralda)	48.833	0,0	Corinto (Cauca)	5.667	9,7
Santander de Quilichao (Cauca)	50.167	0,0	Cota (Cundinamarca)	4.233	0,0
Tuluá (Valle del Cauca)	47.800	-0,8	Duitama (Boyacá)	4.375	1,2
Hormonagro 1, 100 gramos			El Carmen de Viboral (Antioquia)	4.448	0,0
Cali (Valle del Cauca)	16.625	0,0	El Rosal (Cundinamarca)	4.333	2,4
Corinto (Cauca)	16.167	0,0	El Santuario (Antioquia)	4.100	-0,8
Medellín (Antioquia)	15.900	0,0	Fómeque (Cundinamarca)	4.833	3,6
Santa Marta (Magdalena)	16.900	0,0	Funza (Cundinamarca)	4.567	2,6
Hormonagro Ana, 250 centímetros cúbicos			Fusagasugá (Cundinamarca)	4.200	5,0
Cúcuta (Norte de Santander)	17.175	0,0	Garagoa (Boyacá)	4.533	0,0
			Garzón (Huila)	4.433	0,0
			Guadalajara de Buga (Valle del Cauca)	4.483	0,0
			Guarne (Antioquia)	4.650	2,8



**Cuadro 5. Insumos agrícolas. Precios de coadyudantes, molusquicidas, reguladores fisiológicos y otros (continuación)
2016 (junio)**

Productos y mercados	Precio medio junio	Variación porcentual	Productos y mercados	Precio medio junio	Variación porcentual
Matababosa 7%, 500 gramos (continuación)			Pegal Ph, 1 litro (continuación)		
Ibagué (Tolima)	4.200	-3,1	Campoalegre (Huila)	31.793	11,9
Ipiales (Nariño)	5.800	0,0	Chocontá (Cundinamarca)	31.667	5,6
La Ceja (Antioquia)	4.900	1,1	Cúcuta (Norte de Santander)	30.560	0,0
La Plata (Huila)	4.133	2,1	El Santuario (Antioquia)	29.667	4,7
La Unión (Antioquia)	5.000	1,4	Garzón (Huila)	28.250	0,0
Madrid (Cundinamarca)	4.725	5,0	Palmira (Valle del Cauca)	30.175	-0,9
Marinilla (Antioquia)	4.132	-9,7	Sogamoso (Boyacá)	30.633	-2,8
Medellín (Antioquia)	4.527	1,6	Tuluá (Valle del Cauca)	30.167	0,6
Neiva (Huila)	4.367	0,8	Tunja (Boyacá)	32.167	-0,5
Ocaña (Norte de Santander)	5.250	21,2	Villapinzón (Cundinamarca)	29.833	2,9
Palmira (Valle del Cauca)	4.420	1,6	Pegal Ph, 150 centímetros cúbicos		
Pamplona (Norte de Santander)	4.563	-3,9	Belén de Umbria (Risaralda)	6.450	5,7
Pasto (Nariño)	5.280	0,0	Marsella (Risaralda)	5.617	-3,2
Peñol (Antioquia)	4.500	0,0	Pereira (Risaralda)	5.917	2,6
Pereira (Risaralda)	4.725	1,3	Potenzol 900 Sl, 1 litro		
Pitalito (Huila)	4.825	1,2	Agustín Codazzi (Cesar)	14.750	-1,7
Pupiales (Nariño)	5.375	0,0	Andes (Antioquia)	12.716	1,0
Ramiriquí (Boyacá)	4.500	0,0	Cartagena de Indias (Bolívar)	13.395	7,6
Rionegro (Antioquia)	4.783	0,3	Caucasia (Antioquia)	12.167	2,0
Samacá (Boyacá)	4.167	-0,8	Cereté (Córdoba)	11.775	0,9
San Pedro de los Milagros (Antioquia)	4.767	3,0	El Carmen de Viboral (Antioquia)	11.433	0,0
San Vicente Ferrer (Antioquia)	4.275	-1,2	El Santuario (Antioquia)	10.333	0,0
Santa Rosa de Cabal (Risaralda)	4.400	1,4	Entrerrios (Antioquia)	11.343	1,5
Santa Rosa de Osos (Antioquia)	4.658	0,5	Guarne (Antioquia)	11.110	1,3
Sevilla (Valle del Cauca)	4.433	0,8	La Ceja (Antioquia)	13.000	9,9
Sibaté (Cundinamarca)	4.743	0,9	La Unión (Antioquia)	11.750	0,0
Sibundoy (Putumayo)	5.375	0,0	Marinilla (Antioquia)	10.580	-0,3
Silos (Norte de Santander)	5.375	0,0	Medellín (Antioquia)	10.883	-0,7
Sogamoso (Boyacá)	4.500	1,1	Montería (Córdoba)	10.533	-4,2
Sonsón (Antioquia)	4.530	-2,2	Peñol (Antioquia)	15.375	0,7
Subachoque (Cundinamarca)	4.133	1,6	Pitalito (Huila)	13.067	4,0
Tibaná (Boyacá)	4.325	-1,0	Rionegro (Antioquia)	12.575	0,0
Tuluá (Valle del Cauca)	4.917	0,0	San Pedro de los Milagros (Antioquia)	11.708	0,1
Tunja (Boyacá)	4.500	-1,1	Santa Bárbara (Antioquia)	12.667	0,0
Túquerres (Nariño)	5.475	-0,2	Santa Marta (Magdalena)	12.817	0,0
Ventaquemada (Boyacá)	4.167	4,2	Santa Rosa de Osos (Antioquia)	11.820	0,2
Villa de San Diego			Sincelejo (Sucre)	11.814	-1,7
de Ubaté (Cundinamarca)	4.675	0,0	Sonsón (Antioquia)	12.110	6,9
Villapinzón (Cundinamarca)	4.667	0,0	Valledupar (Cesar)	13.030	-2,8
Zipaquirá (Cundinamarca)	4.133	-2,7	Yarumal (Antioquia)	12.338	4,2
Mixel Top Sl, 1 litro			Potenzol 900 Sl, 4 litros		
Aquitania (Boyacá)	15.333	-1,7	Cartagena de Indias (Bolívar)	49.812	2,6
Bogotá, D. C.	13.367	5,5	Cereté (Córdoba)	44.500	1,2
Cáqueza (Cundinamarca)	13.333	0,0	Montería (Córdoba)	43.167	0,0
Chiquinquirá (Boyacá)	12.500	1,4	Valledupar (Cesar)	45.890	-0,8
Choachí (Cundinamarca)	14.000	2,4	Progibb 10 Sp, 10 gramos		
Chocontá (Cundinamarca)	13.667	9,3	Algeciras (Huila)	6.700	1,3
Cúcuta (Norte de Santander)	12.250	0,4	Andes (Antioquia)	7.360	0,3
El Rosal (Cundinamarca)	12.733	-5,7	Apía (Risaralda)	7.300	0,0
Fusagasugá (Cundinamarca)	13.300	-2,7	Aquitania (Boyacá)	6.575	1,2
Garagoa (Boyacá)	14.033	-1,2	Belén de Umbria (Risaralda)	6.825	0,4
Manizales (Caldas)	12.613	0,0	Chipaque (Cundinamarca)	7.000	1,4
Marsella (Risaralda)	12.917	0,4	Chiquinquirá (Boyacá)	6.433	3,2
Pamplona (Norte de Santander)	15.933	2,8	Choachí (Cundinamarca)	6.667	0,0
Pereira (Risaralda)	13.375	0,4	Chocontá (Cundinamarca)	6.333	2,7
Piendamó (Cauca)	15.000	1,6	Cota (Cundinamarca)	6.867	0,0
Pitalito (Huila)	12.700	0,0	Cúcuta (Norte de Santander)	5.267	0,6
Sogamoso (Boyacá)	14.667	-1,1	Duitama (Boyacá)	6.580	0,0
Subachoque (Cundinamarca)	13.233	7,6	El Rosal (Cundinamarca)	6.667	-2,0
Tibaná (Boyacá)	13.333	2,6	El Santuario (Antioquia)	6.233	1,1
Tunja (Boyacá)	13.233	2,6	Entrerrios (Antioquia)	6.753	0,0
Pegal Ph AE, 1 litro			Fresno (Tolima)	7.150	1,2
Armenia (Quindío)	29.075	-0,5	Fusagasugá (Cundinamarca)	6.533	0,5
Belén de Umbria (Risaralda)	31.338	1,3	Granada (Meta)	7.165	1,5
Chinchiná (Caldas)	30.450	0,0	Ibagué (Tolima)	6.800	-2,3
Manizales (Caldas)	29.820	2,4	La Unión (Antioquia)	6.403	0,8
Marsella (Risaralda)	31.383	1,6	La Unión (Valle del Cauca)	7.067	2,1
Pereira (Risaralda)	31.730	1,6	Lérida (Tolima)	7.045	-8,9
Roldanillo (Valle del Cauca)	31.052	-0,3	Madrid (Cundinamarca)	7.400	2,8
Pegal Ph, 1 litro			Manizales (Caldas)	7.070	0,9
Andes (Antioquia)	31.143	-0,3	Marinilla (Antioquia)	6.420	-0,5
Cali (Valle del Cauca)	31.833	0,0	Medellín (Antioquia)	6.435	1,0

Cuadro 5. Insumos agrícolas. Precios de coadyudantes, molusquicidas, reguladores fisiológicos y otros (conclusión) 2016 (junio)

Productos y mercados	Precio medio junio	Variación porcentual	Productos y mercados	Precio medio junio	Variación porcentual
Progibb 10 Sp, 10 gramos (continuación)			Progibb 10 Sp, 10 gramos (continuación)		
Neiva (Huila)	7.183	4,9	Villa de San Diego de Ubaté (Cundinamarca)	6.650	1,7
Peñol (Antioquia)	5.500	-5,6	Villapinzón (Cundinamarca)	7.000	2,4
Pereira (Risaralda)	7.200	0,3	Redux, 1 litro		
Pitalito (Huila)	7.000	2,4	Fresno (Tolima)	20.633	-4,0
Popayán (Cauca)	7.250	1,4	Neiva (Huila)	19.553	0,0
Ramiriquí (Boyacá)	6.767	0,5	Villanueva (Casanare)	20.833	0,0
Saldaña (Tolima)	6.900	0,7	Siliconado Sys, 1 litro		
Samacá (Boyacá)	6.950	0,0	Campoalegre (Huila)	93.616	3,2
San Pedro de los Milagros (Antioquia)	6.937	4,1	Manizales (Caldas)	96.817	2,7
San Sebastián de Mariquita (Tolima)	7.550	0,2	Saldaña (Tolima)	96.867	0,0
Santa Rosa de Cabal (Risaralda)	7.000	0,0	Siliconado Sys, 100 centímetros cúbicos		
Sibaté (Cundinamarca)	6.480	0,0	Campoalegre (Huila)	11.845	1,3
Sogamoso (Boyacá)	6.800	1,9	Fresno (Tolima)	13.940	0,6
Subachoque (Cundinamarca)	6.600	2,1	Garzón (Huila)	11.300	-8,2
Tibaná (Boyacá)	6.550	-1,3	Pitalito (Huila)	11.238	0,6
Tunja (Boyacá)	6.540	-2,0	Saldaña (Tolima)	11.786	0,0
Túquerres (Nariño)	7.000	0,0			
Valledupar (Cesar)	7.000	16,7			
Ventaquemada (Boyacá)	6.167	0,0			

n.d. No determinado.

* El precio correspondiente a mayo fue modificado en el presente reporte ante la inclusión de datos que se encontraban en verificación.



Precios de insumos pecuarios

Cuadro 6. Insumos pecuarios. Precios de alimentos balanceados, suplementos, coadyuvantes, adsorbentes, enzimas y aditivos 2016 (junio)

Productos y mercados	Precio medio junio	Variación porcentual	Productos y mercados	Precio medio junio	Variación porcentual
Cerdas gestación, 40 kilogramos			Cerdos ceba, 40 kilogramos (continuación)		
Barbosa (Santander)	48.500	0,0	Belén de Umbría (Risaralda)	50.278	3,5
Belén de Umbría (Risaralda)	53.133	4,0	Bogotá, D. C.	48.113	0,0
Cachipay (Cundinamarca)	49.500	0,0	Cachipay (Cundinamarca)	40.000	5,3
Choachí (Cundinamarca)	49.000	-0,3	Caicedonia (Valle del Cauca)	50.325	1,2
Circasia (Quindío)	52.533	2,7	Calarcá (Quindío)	51.250	2,4
Donmatías (Antioquia)	51.900	-1,3	Cali (Valle del Cauca)	43.373	0,0
El Carmen de Viboral (Antioquia)	51.310	-1,6	Campoalegre (Huila)	47.267	2,8
Fómeque (Cundinamarca)	50.467	0,7	Cáqueza (Cundinamarca)	39.000	-0,8
Funza (Cundinamarca)	49.767	-3,9	Chía (Cundinamarca)	44.500	3,2
Fusagasugá (Cundinamarca)	53.667	0,0	Chinácota (Norte de Santander)	44.644	-1,3
Garzón (Huila)	50.600	0,0	Chinchiná (Caldas)	49.725	1,3
Guadalajara de Buga (Valle del Cauca)	48.160	0,0	Choachí (Cundinamarca)	49.000	0,5
Guarne (Antioquia)	51.957	0,9	Chocontá (Cundinamarca)	41.833	0,0
Ibagué (Tolima)	50.867	1,2	Cimitarra (Santander)	49.700	-3,3
La Ceja (Antioquia)	50.790	1,6	Circasia (Quindío)	50.400	1,3
La Celia (Risaralda)	51.667	0,0	Cúcuta (Norte de Santander)	41.555	0,6
Marsella (Risaralda)	47.500	0,0	Donmatías (Antioquia)	51.409	0,9
Medellín (Antioquia)	53.023	0,0	Duitama (Boyacá)	53.623	7,5
Neiva (Huila)	53.533	0,0	El Carmen de Viboral (Antioquia)	50.152	-1,2
Peñol (Antioquia)	48.267	-3,3	El Santuario (Antioquia)	50.025	1,0
Pereira (Risaralda)	50.400	0,6	Espinal (Tolima)	50.520	1,5
Pupiales (Nariño)	51.078	-0,2	Fómeque (Cundinamarca)	45.850	2,6
Quimbaya (Quindío)	49.975	0,0	Fresno (Tolima)	47.000	0,0
Rionegro (Antioquia)	52.825	-0,8	Funza (Cundinamarca)	48.115	1,9
Sabanalarga (Atlántico)	46.667	-1,3	Fusagasugá (Cundinamarca)	46.850	1,8
San Pedro de los Milagros (Antioquia)	52.957	3,2	Garagoa (Boyacá)	40.780	1,5
San Vicente Ferrer (Antioquia)	52.250	0,0	Garzón (Huila)	50.280	0,0
Santa Bárbara (Antioquia)	52.500	0,0	Girardot (Cundinamarca)	44.625	-0,3
Viterbo (Caldas)	49.867	0,0	Guadalajara de Buga (Valle del Cauca)	42.517	0,0
Zarzal (Valle del Cauca)	50.433	0,7	Guarne (Antioquia)	54.552	1,6
Cerdas lactancia, 40 kilogramos			Ibagué (Tolima)	48.360	1,6
Armenia (Quindío)	55.133	1,3	Ipiales (Nariño)	45.639	0,0
Cachipay (Cundinamarca)	54.833	0,0	Jamundí (Valle del Cauca)	46.750	0,0
Campoalegre (Huila)	63.125	0,7	La Ceja (Antioquia)	48.427	1,2
Cáqueza (Cundinamarca)	56.000	1,8	La Celia (Risaralda)	50.560	-0,8
Choachí (Cundinamarca)	54.500	1,9	La Mesa (Cundinamarca)	51.200	-0,2
El Carmen de Viboral (Antioquia)	53.833	-1,2	La Unión (Antioquia)	53.402	0,2
Fómeque (Cundinamarca)	54.500	0,6	La Unión (Valle del Cauca)	48.167	0,3
Funza (Cundinamarca)	59.227	-0,7	La Virginia (Risaralda)	52.075	-1,6
Fusagasugá (Cundinamarca)	61.000	1,1	Lérida (Tolima)	48.625	1,0
Garzón (Huila)	56.725	0,0	Madrid (Cundinamarca)	45.533	1,9
Girardot (Cundinamarca)	56.700	-0,9	Málaga (Santander)	44.000	1,5
Guadalajara de Buga (Valle del Cauca)	54.150	0,0	Manizales (Caldas)	52.618	-0,2
Guarne (Antioquia)	56.125	2,1	Marsella (Risaralda)	48.900	0,0
Ibagué (Tolima)	55.868	2,6	Medellín (Antioquia)	51.725	2,0
Ipiales (Nariño)	56.957	0,0	Montenegro (Quindío)	52.283	-0,5
Jamundí (Valle del Cauca)	52.667	0,0	Neira (Caldas)	55.200	3,2
La Celia (Risaralda)	55.300	0,0	Neiva (Huila)	50.567	-0,7
Marsella (Risaralda)	52.967	0,0	Ocaña (Norte de Santander)	43.900	0,0
Medellín (Antioquia)	60.500	0,0	Pacho (Cundinamarca)	48.000	2,9
Montenegro (Quindío)	55.100	0,0	Pamplona (Norte de Santander)	41.671	-0,4
Neiva (Huila)	60.367	1,1	Pasto (Nariño)	53.367	2,3
Pacho (Cundinamarca)	54.333	1,6	Paz de Ariporo (Casanare)	47.000	0,0
Pamplona (Norte de Santander)	58.333	-0,2	Peñol (Antioquia)	54.400	1,1
Pereira (Risaralda)	54.133	-0,8	Pereira (Risaralda)	48.580	0,9
Pupiales (Nariño)	55.608	-0,2	Piedecuesta (Santander)	40.500	-0,3
Quimbaya (Quindío)	54.250	1,4	Pitalito (Huila)	48.200	0,6
Rionegro (Antioquia)	59.700	0,0	Puerto López (Meta)	50.300	-6,0
Sabanalarga (Atlántico)	51.600	0,6	Pupiales (Nariño)	46.381	-0,1
San Vicente Ferrer (Antioquia)	57.575	0,0	Quimbaya (Quindío)	51.271	-0,3
Santa Bárbara (Antioquia)	57.600	-1,9	Ramiriquí (Boyacá)	43.100	3,4
Socorro (Santander)	57.000	0,0	Rionegro (Antioquia)	49.475	0,1
Cerdos ceba, 40 kilogramos			Roldanillo (Valle del Cauca)	50.867	2,2
Abrego (Norte de Santander)	40.333	-4,0	Sabana de Torres (Santander)	45.375	1,4
Aguachica (Cesar)	42.500	0,0	Sabanalarga (Atlántico)	45.500	3,0
Aguazul (Casanare)	44.333	0,0	Salamina (Caldas)	54.000	0,5
Algeciras (Huila)	51.200	0,4	Samacá (Boyacá)	45.729	-0,7
Apía (Risaralda)	47.100	0,0	San Gil (Santander)	49.600	0,0
Armenia (Quindío)	48.875	1,0	San Pedro de los Milagros (Antioquia)	48.902	-1,4
Barbosa (Santander)	42.125	0,0	San Sebastián de Mariquita (Tolima)	47.667	-0,2
			San Vicente Ferrer (Antioquia)	53.071	0,0

**Cuadro 6. Insumos pecuarios. Precios de alimentos balanceados, suplementos, coadyuvantes, adsorbentes, enzimas y aditivos (continuación)
2016 (junio)**

Productos y mercados	Precio medio junio	Variación porcentual	Productos y mercados	Precio medio junio	Variación porcentual
Cerdos ceba, 40 kilogramos (continuación)			Cerdos levante, 40 kilogramos (continuación)		
Santa Bárbara (Antioquia)	50.125	0,0	Garagoa (Boyacá)	55.650	0,0
Santa Rosa de Cabal (Risaralda)	50.567	0,0	Garzón (Huila)	59.250	0,0
Santa Rosa de Osos (Antioquia)	53.831	0,0	Girardot (Cundinamarca)	47.567	-1,7
Santander de Quilichao (Cauca)	44.625	3,6	Granada (Meta)	53.300	0,0
Sevilla (Valle del Cauca)	52.000	0,0	Guadalajara de Buga (Valle del Cauca)	50.533	0,0
Socorro (Santander)	51.000	0,0	Guarne (Antioquia)	58.225	3,1
Sogamoso (Boyacá)	49.267	0,7	Ibagué (Tolima)	52.791	1,2
Tuluá (Valle del Cauca)	48.080	0,0	Ipiales (Nariño)	54.755	0,0
Tunja (Boyacá)	47.650	-1,5	Jamundí (Valle del Cauca)	49.875	0,0
Ventaquemada (Boyacá)	53.667	0,0	La Ceja (Antioquia)	56.967	3,6
Villapinzón (Cundinamarca)	43.160	-0,8	La Celia (Risaralda)	55.911	-0,4
Villavicencio (Meta)	42.667	0,0	La Mesa (Cundinamarca)	57.500	2,7
Villeta (Cundinamarca)	46.840	0,2	La Unión (Antioquia)	58.830	3,2
Viterbo (Caldas)	55.600	0,0	La Virginia (Risaralda)	56.675	1,3
Yarumal (Antioquia)	51.234	0,0	Lebrija (Santander)	53.333	0,0
Zarzal (Valle del Cauca)	46.240	0,6	Madrid (Cundinamarca)	47.567	3,4
Cerdos iniciación, 40 kilogramos			Málaga (Santander)	54.000	3,8
Apía (Risaralda)	69.250	0,0	Manizales (Caldas)	56.450	0,3
Armenia (Quindío)	72.783	-0,9	Marsella (Risaralda)	52.700	0,0
Cachipay (Cundinamarca)	71.500	0,2	Medellín (Antioquia)	59.200	-0,3
Caicedonia (Valle del Cauca)	72.250	0,7	Montenegro (Quindío)	56.000	3,2
Cáqueza (Cundinamarca)	74.333	2,3	Neira (Caldas)	57.333	0,6
Circasia (Quindío)	71.050	2,1	Neiva (Huila)	57.500	0,0
Guadalajara de Buga (Valle del Cauca)	65.875	0,0	Ocaña (Norte de Santander)	48.667	-5,0
Lebrija (Santander)	70.167	5,5	Pacho (Cundinamarca)	54.000	-1,2
Manizales (Caldas)	67.300	0,0	Pamplona (Norte de Santander)	49.780	-0,1
Neira (Caldas)	68.667	1,0	Pasto (Nariño)	55.195	1,2
Neiva (Huila)	78.433	2,3	Paz de Ariporo (Casanare)	53.667	-0,6
Pacho (Cundinamarca)	71.333	-2,3	Peñol (Antioquia)	58.780	0,7
Pasto (Nariño)	77.500	1,1	Pereira (Risaralda)	55.525	2,1
Pereira (Risaralda)	72.300	4,6	Piedecuesta (Santander)	50.000	-0,5
Riosucio (Caldas)	70.867	0,0	Pitalito (Huila)	63.850	0,7
Santa Rosa de Osos (Antioquia)	77.367	0,0	Puerto López (Meta)	53.825	-1,5
Socorro (Santander)	70.000	0,5	Pupiales (Nariño)	49.707	-0,1
Tuluá (Valle del Cauca)	63.833	0,0	Quimbaya (Quindío)	58.275	0,0
Villeta (Cundinamarca)	70.159	0,0	Ramiriquí (Boyacá)	51.000	-0,6
Yarumal (Antioquia)	75.467	-0,7	Rionegro (Antioquia)	58.450	0,7
Zarzal (Valle del Cauca)	71.260	0,4	Riosucio (Caldas)	58.140	-0,5
Cerdos levante, 40 kilogramos			Roldanillo (Valle del Cauca)	55.800	0,9
Abrego (Norte de Santander)	47.667	-4,0	Sabanalarga (Atlántico)	47.260	-1,7
Aguachica (Cesar)	53.875	-0,5	Salamina (Caldas)	59.000	0,0
Aguazul (Casanare)	50.700	0,0	Saldaña (Tolima)	53.500	0,0
Algeciras (Huila)	56.600	1,1	Samacá (Boyacá)	54.875	0,0
Apía (Risaralda)	53.100	0,0	San Pedro de los Milagros (Antioquia)	57.634	7,1
Armenia (Quindío)	55.690	-1,3	San Sebastián de Mariquita (Tolima)	53.500	-2,6
Barbosa (Santander)	49.667	0,7	San Vicente Ferrer (Antioquia)	55.867	0,0
Belén de Umbria (Risaralda)	56.871	2,8	Santa Bárbara (Antioquia)	58.520	1,4
Bogotá, D. C.	56.700	-0,2	Santa Rosa de Cabal (Risaralda)	54.500	0,0
Buesaco (Nariño)	58.667	-1,1	Santa Rosa de Osos (Antioquia)	56.912	0,0
Cachipay (Cundinamarca)	49.500	-0,3	Santander de Quilichao (Cauca)	48.000	1,4
Caicedonia (Valle del Cauca)	55.100	0,2	Sevilla (Valle del Cauca)	55.333	0,0
Cajamarca (Tolima)	57.667	0,0	Sibaté (Cundinamarca)	49.700	-4,7
Calarcá (Quindío)	59.817	2,9	Socorro (Santander)	58.500	0,0
Cali (Valle del Cauca)	46.903	0,0	Sogamoso (Boyacá)	48.067	0,0
Campoalegre (Huila)	57.611	-2,6	Trinidad (Casanare)	63.000	12,5
Cáqueza (Cundinamarca)	45.000	-1,5	Tuluá (Valle del Cauca)	54.500	0,0
Chinchiná (Caldas)	53.833	1,6	Tunja (Boyacá)	52.500	-0,6
Chipaque (Cundinamarca)	45.333	0,0	Villapinzón (Cundinamarca)	46.000	0,0
Choachí (Cundinamarca)	50.375	-3,4	Villeta (Cundinamarca)	53.910	-2,4
Chocontá (Cundinamarca)	45.575	0,4	Viterbo (Caldas)	58.767	0,0
Cimitarra (Santander)	59.750	0,8	Yarumal (Antioquia)	58.930	0,8
Circasia (Quindío)	51.367	2,1	Zarzal (Valle del Cauca)	54.333	0,4
Cota (Cundinamarca)	50.500	2,5	Mojarra o tilapia engorde, 40 kilogramos		
Cúcuta (Norte de Santander)	50.733	0,7	Cachipay (Cundinamarca)	63.000	-1,0
Donmatías (Antioquia)	57.191	-0,4	Campoalegre (Huila)	68.100	0,6
El Carmen de Viboral (Antioquia)	55.101	-1,1	Cimitarra (Santander)	73.000	1,9
El Santuario (Antioquia)	58.700	-0,4	Cúcuta (Norte de Santander)	71.000	0,5
Entrerrios (Antioquia)	58.100	0,1	Espinal (Tolima)	65.167	0,0
Espinal (Tolima)	55.414	0,9	Fusagasugá (Cundinamarca)	73.667	1,4
Fómeque (Cundinamarca)	52.375	2,6	Garzón (Huila)	66.575	n.d.
Fresno (Tolima)	55.167	-0,6	Guadalajara de Buga (Valle del Cauca)	63.083	0,0
Funza (Cundinamarca)	52.778	-3,5	Ibagué (Tolima)	64.653	4,6
Fusagasugá (Cundinamarca)	50.500	0,2	Lebrija (Santander)	64.000	0,0



Cuadro 6. Insumos pecuarios. Precios de alimentos balanceados, suplementos, coadyuvantes, adsorbentes, enzimas y aditivos (continuación) 2016 (junio)

Productos y mercados	Precio medio junio	Variación porcentual	Productos y mercados	Precio medio junio	Variación porcentual
Mojarra o tilapia engorde, 40 kilogramos (continuación)			Pollo engorde, 40 kilogramos		
Rionegro (Santander)	63.467	0,0	Aguazul (Casanare)	61.900	0,0
Sabana de Torres (Santander)	67.833	-0,2	Algeciras (Huila)	64.000	-1,5
Socorro (Santander)	66.250	0,1	Armenia (Quindío)	52.640	2,5
Mojarra o tilapia levante, 40 kilogramos			Barbosa (Santander)	50.556	0,5
Aguachica (Cesar)	93.750	0,0	Barrancabermeja (Santander)	61.667	0,3
Barbosa (Santander)	81.500	0,0	Cachipay (Cundinamarca)	59.667	1,4
Barrancabermeja (Santander)	91.667	1,9	Caicedonia (Valle del Cauca)	55.700	2,0
Chinácota (Norte de Santander)	90.600	-0,1	Cajamarca (Tolima)	67.250	0,0
Chinchiná (Caldas)	87.280	2,9	Calarcá (Quindío)	59.488	1,4
Cimitarra (Santander)	85.667	0,4	Campoalegre (Huila)	67.050	-1,2
Cúcuta (Norte de Santander)	89.125	0,0	Cáqueza (Cundinamarca)	62.000	2,3
Espinal (Tolima)	80.620	2,4	Chía (Cundinamarca)	55.375	4,2
Fusagasugá (Cundinamarca)	85.875	4,1	Chinácota (Norte de Santander)	58.322	-0,2
Guadalajara			Chinchiná (Caldas)	58.667	9,7
de Buga (Valle del Cauca)	78.820	0,0	Chipaqué (Cundinamarca)	59.333	2,9
Ibagué (Tolima)	76.600	0,0	Choachí (Cundinamarca)	57.400	4,0
La Celia (Risaralda)	89.333	-2,2	Cimitarra (Santander)	61.167	-0,7
Lebrija (Santander)	85.800	0,0	Corinto (Cauca)	55.500	0,0
Lérida (Tolima)	82.167	0,0	Cúcuta (Norte de Santander)	54.463	0,7
Manizales (Caldas)	84.567	0,0	Donmatías (Antioquia)	59.300	-0,3
Pacho (Cundinamarca)	85.400	-0,2	El Carmen de Viboral (Antioquia)	55.208	-1,8
Piedecuesta (Santander)	86.500	-0,6	Espinal (Tolima)	66.450	0,9
Pitalito (Huila)	93.000	-5,8	Fómeque (Cundinamarca)	60.333	1,4
Popayán (Cauca)	86.333	0,8	Fresno (Tolima)	61.660	0,0
Riosucio (Caldas)	86.567	4,4	Funza (Cundinamarca)	60.273	2,3
Sabana de Torres (Santander)	85.500	0,0	Fusagasugá (Cundinamarca)	65.200	4,0
San Alberto (Cesar)	88.125	0,0	Garzón (Huila)	60.060	0,0
Socorro (Santander)	87.214	0,0	Granada (Meta)	60.667	0,0
Trinidad (Casanare)	85.000	-1,9	Guadalajara de Buga (Valle del Cauca)	52.731	0,2
Tuluá (Valle del Cauca)	86.625	0,0	Guarne (Antioquia)	58.289	-1,2
Viterbo (Caldas)	80.920	0,0	Ibagué (Tolima)	66.000	0,0
Novillas, 40 kilogramos			Ipiales (Nariño)	57.890	0,0
Chía (Cundinamarca)	49.553	0,7	Jamundí (Valle del Cauca)	62.000	0,0
Chocontá (Cundinamarca)	44.400	0,0	La Ceja (Antioquia)	58.214	0,2
Donmatías (Antioquia)	50.067	-0,1	La Mesa (Cundinamarca)	61.200	1,3
Madrid (Cundinamarca)	47.633	4,2	La Unión (Antioquia)	62.252	2,1
Pupiales (Nariño)	46.020	0,0	Lebrija (Santander)	53.200	0,0
Rionegro (Antioquia)	49.875	-0,5	Lérida (Tolima)	65.633	0,1
San Pedro de los Milagros (Antioquia)	49.050	5,0	Madrid (Cundinamarca)	60.633	0,5
Villapinzón (Cundinamarca)	45.900	0,0	Málaga (Santander)	60.100	0,7
Pollito iniciación, 40 kilogramos			Manizales (Caldas)	61.133	0,1
Aguazul (Casanare)	60.000	1,1	Marinilla (Antioquia)	58.713	-0,2
Apía (Risaralda)	63.250	2,4	Medellín (Antioquia)	64.160	-0,3
Belén de Umbría (Risaralda)	65.933	8,7	Montenegro (Quindío)	54.050	-0,9
Chinácota (Norte de Santander)	60.153	-1,0	Neira (Caldas)	61.750	0,0
Choachí (Cundinamarca)	56.500	0,9	Neiva (Huila)	63.700	0,5
Corinto (Cauca)	59.333	0,0	Ocaña (Norte de Santander)	53.000	0,6
Cúcuta (Norte de Santander)	55.567	0,6	Pacho (Cundinamarca)	65.667	4,2
Garzón (Huila)	61.025	-1,3	Pamplona (Norte de Santander)	55.180	-0,4
Guadalajara de Buga (Valle del Cauca)	63.133	0,0	Pasto (Nariño)	62.660	0,3
Ibagué (Tolima)	63.667	0,3	Peñol (Antioquia)	57.380	-0,3
Jamundí (Valle del Cauca)	62.000	0,0	Pereira (Risaralda)	59.617	0,7
La Celia (Risaralda)	58.875	-0,4	Piedecuesta (Santander)	50.917	3,6
Lebrija (Santander)	57.667	5,5	Popayán (Cauca)	61.750	1,2
Málaga (Santander)	57.667	1,2	Puerto López (Meta)	59.000	0,0
Marsella (Risaralda)	62.000	0,0	Pupiales (Nariño)	69.143	0,0
Neiva (Huila)	64.450	0,0	Quimbaya (Quindío)	54.960	0,0
Ocaña (Norte de Santander)	58.000	-2,9	Rionegro (Antioquia)	60.700	2,2
Peñol (Antioquia)	57.000	0,9	Rionegro (Santander)	56.233	0,6
Puerto López (Meta)	59.750	1,3	Riosucio (Caldas)	59.975	0,5
Quimbaya (Quindío)	61.475	0,0	Sabana de Torres (Santander)	63.500	-1,0
Rionegro (Antioquia)	60.875	-0,4	Sabanalarga (Atlántico)	50.333	1,5
Rionegro (Santander)	54.580	1,8	Saldaña (Tolima)	63.200	0,0
Sabana de Torres (Santander)	62.333	-1,1	Samacá (Boyacá)	54.333	0,0
Sabanalarga (Atlántico)	50.600	1,6	San Alberto (Cesar)	54.333	0,0
Saldaña (Tolima)	64.000	0,0	San Gil (Santander)	57.767	0,0
San Vicente de Chucurí (Santander)	56.333	0,6	San Pedro de los Milagros (Antioquia)	57.333	-3,4
Santa Bárbara (Antioquia)	61.900	-0,4	San Sebastián de Mariquita (Tolima)	59.800	0,0
Santander de Quilichao (Cauca)	58.980	0,0	San Vicente de Chucurí (Santander)	59.740	0,3
Socorro (Santander)	60.667	0,0	San Vicente Ferrer (Antioquia)	57.567	0,0
Zarzal (Valle del Cauca)	61.650	1,1	Santa Bárbara (Antioquia)	59.225	-0,4
			Santander de Quilichao (Cauca)	56.729	0,0
			Sevilla (Valle del Cauca)	56.800	0,0
			Socorro (Santander)	61.125	-0,2
			Tuluá (Valle del Cauca)	60.300	-0,2
			Villanueva (Casanare)	58.000	0,0

Cuadro 6. Insumos pecuarios. Precios de alimentos balanceados, suplementos, coadyuvantes, adsorbentes, enzimas y aditivos (continuación) 2016 (junio)

Productos y mercados	Precio medio junio	Variación porcentual	Productos y mercados	Precio medio junio	Variación porcentual
Pollo engorde, 40 kilogramos (continuación)			Ponedoras, 40 kilogramos (continuación)		
Villavicencio (Meta)	54.333	0,0	Rionegro (Santander)	48.717	0,9
Villeta (Cundinamarca)	57.850	6,6	Sabana de Torres (Santander)	52.333	3,1
Zarzal (Valle del Cauca)	54.111	4,5	Samacá (Boyacá)	54.600	-1,7
Pollo levante, 40 kilogramos			Preparto, 40 kilogramos		
Aguazul (Casanare)	63.500	0,0	Donmatías (Antioquia)	45.375	1,7
Algeciras (Huila)	65.000	-0,5	La Unión (Antioquia)	47.235	1,3
Barrancabermeja (Santander)	61.500	0,0	San Pedro de los Milagros (Antioquia)	46.980	0,7
Cachipay (Cundinamarca)	61.667	1,6	Ternereras, 40 kilogramos		
Campoalegre (Huila)	68.133	0,3	Aguazul (Casanare)	51.667	0,0
Cáqueza (Cundinamarca)	62.000	3,3	Cali (Valle del Cauca)	50.021	0,0
Chipaqué (Cundinamarca)	54.333	1,2	Campoalegre (Huila)	54.467	2,6
Fusagasugá (Cundinamarca)	64.000	2,8	Chía (Cundinamarca)	58.839	1,3
Manizales (Caldas)	61.667	0,0	Chocontá (Cundinamarca)	52.000	0,5
Medellín (Antioquia)	69.400	0,2	Donmatías (Antioquia)	54.965	-0,9
Neiva (Huila)	68.783	1,0	Duitama (Boyacá)	58.697	6,0
Pereira (Risaralda)	66.833	1,3	El Carmen de Viboral (Antioquia)	48.454	-0,7
Popayán (Cauca)	63.000	2,4	El Rosal (Cundinamarca)	52.025	0,7
Tuluá (Valle del Cauca)	62.550	-0,2	Fusagasugá (Cundinamarca)	53.000	1,6
Villeta (Cundinamarca)	61.233	0,2	Guadalajara de Buga (Valle del Cauca)	48.567	0,0
Zarzal (Valle del Cauca)	66.467	0,0	Guarne (Antioquia)	54.935	1,0
Ponedoras, 40 kilogramos			Vacas leche, 40 kilogramos		
Ábrego (Norte de Santander)	51.000	1,0	Aguachica (Cesar)	34.667	-0,3
Algeciras (Huila)	57.250	1,8	Apía (Risaralda)	40.100	4,3
Armenia (Quindío)	48.225	2,6	Armenia (Quindío)	39.075	1,1
Barbosa (Santander)	47.800	0,0	Barbosa (Santander)	38.500	0,0
Barrancabermeja (Santander)	52.833	-0,9	Bogotá, D. C.	37.348	0,2
Belén de Umbría (Risaralda)	54.150	2,8	Cachipay (Cundinamarca)	37.333	0,0
Bogotá, D. C.	43.016	0,0	Cajamarca (Tolima)	39.625	0,0
Cachipay (Cundinamarca)	50.375	-0,2	Calarcá (Quindío)	45.667	1,3
Calarcá (Quindío)	53.200	4,0	Cali (Valle del Cauca)	39.870	0,0
Campoalegre (Huila)	55.000	0,0	Campoalegre (Huila)	48.250	-0,2
Cáqueza (Cundinamarca)	46.750	0,5	Chía (Cundinamarca)	47.846	2,5
Chía (Cundinamarca)	46.046	0,6	Chinácota (Norte de Santander)	39.906	-0,7
Chinácota (Norte de Santander)	51.074	0,5	Chinchiná (Caldas)	41.433	1,6
Chinchiná (Caldas)	53.833	1,6	Chitagá (Norte de Santander)	35.333	0,0
Chipaque (Cundinamarca)	45.800	0,0	Choachí (Cundinamarca)	35.750	1,8
Choachí (Cundinamarca)	50.000	0,2	Chocontá (Cundinamarca)	37.833	-2,8
Chocontá (Cundinamarca)	49.800	1,6	Circasia (Quindío)	42.080	2,5
Cimitarra (Santander)	57.500	0,9	Cúcuta (Norte de Santander)	38.431	1,7
Cúcuta (Norte de Santander)	49.000	0,0	Duitama (Boyacá)	44.110	10,1
Donmatías (Antioquia)	46.925	-0,6	El Carmen de Viboral (Antioquia)	37.036	-1,8
El Carmen de Viboral (Antioquia)	46.955	-1,6	El Santuario (Antioquia)	41.143	-0,9
Espinal (Tolima)	52.900	0,8	Entrerrios (Antioquia)	39.470	0,0
Fómeque (Cundinamarca)	48.171	0,4	Fómeque (Cundinamarca)	34.400	1,2
Fresno (Tolima)	50.000	0,0	Funza (Cundinamarca)	36.605	3,3
Funza (Cundinamarca)	47.150	1,6			
Fusagasugá (Cundinamarca)	53.125	5,1			
Garzón (Huila)	53.275	0,0			
Girardot (Cundinamarca)	51.200	0,8			
Granada (Meta)	53.667	1,3			
Guadalajara de Buga (Valle del Cauca)	45.972	0,0			
Guarne (Antioquia)	46.167	-0,4			
Jamundí (Valle del Cauca)	48.120	0,0			
La Ceja (Antioquia)	44.833	1,5			
La Celia (Risaralda)	50.967	4,5			
La Mesa (Cundinamarca)	53.000	0,5			
Lebrija (Santander)	48.500	0,0			
Madrid (Cundinamarca)	46.829	0,8			
Málaga (Santander)	50.000	-1,5			
Manizales (Caldas)	51.433	0,0			
Marinilla (Antioquia)	46.939	-3,4			
Medellín (Antioquia)	55.488	0,2			
Montenegro (Quindío)	48.400	-4,1			
Neira (Caldas)	56.667	1,2			
Neiva (Huila)	55.063	0,0			
Pacho (Cundinamarca)	54.833	-2,7			
Pamplona (Norte de Santander)	51.467	0,0			
Paz de Ariporo (Casanare)	50.333	0,0			
Peñol (Antioquia)	48.960	-3,2			
Pereira (Risaralda)	52.160	0,8			
Puerto López (Meta)	54.333	0,9			
Quimbaya (Quindío)	48.933	2,4			
Rionegro (Antioquia)	46.400	1,2			



Cuadro 6. Insumos pecuarios. Precios de alimentos balanceados, suplementos, coadyuvantes, adsorbentes, enzimas y aditivos (conclusión) 2016 (junio)

Productos y mercados	Precio medio junio	Variación porcentual	Productos y mercados	Precio medio junio	Variación porcentual
Vacas leche, 40 kilogramos (continuación)			Vacas leche, 40 kilogramos (continuación)		
Fusagasugá (Cundinamarca)	42.038	0,1	Quimbaya (Quindío)	38.938	-0,9
Garagoa (Boyacá)	36.875	0,0	Ramiriquí (Boyacá)	48.333	0,0
Garzón (Huila)	43.167	-0,3	Rionegro (Antioquia)	40.900	0,0
Guadalajara de Buga (Valle del Cauca)	35.846	0,0	Riosucio (Caldas)	43.813	0,2
Guarne (Antioquia)	43.958	-0,1	Sabanalarga (Atlántico)	40.600	9,6
Ipiales (Nariño)	41.419	0,0	Saldaña (Tolima)	36.250	0,0
Jamundí (Valle del Cauca)	38.667	0,0	Samacá (Boyacá)	43.671	-0,4
La Ceja (Antioquia)	40.484	-0,6	San Alberto (Cesar)	44.750	0,6
La Unión (Antioquia)	42.628	-1,1	San Gil (Santander)	46.600	-0,4
Lebrija (Santander)	41.333	0,0	San Pedro de los Milagros (Antioquia)	44.841	5,5
Madrid (Cundinamarca)	40.707	2,0	San Vicente Ferrer (Antioquia)	40.543	0,5
Málaga (Santander)	43.800	0,0	Santa Rosa de Cabal (Risaralda)	39.767	0,8
Manizales (Caldas)	39.989	0,0	Santa Rosa de Osos (Antioquia)	41.610	0,0
Marinilla (Antioquia)	41.707	-4,0	Santander de Quilichao (Cauca)	37.233	3,6
Marsella (Risaralda)	38.767	0,0	Socorro (Santander)	41.136	0,0
Medellín (Antioquia)	42.430	0,0	Sogamoso (Boyacá)	43.960	0,0
Neiva (Huila)	44.383	-1,5	Subachoque (Cundinamarca)	42.100	0,0
Pacho (Cundinamarca)	43.500	0,0	Tuluá (Valle del Cauca)	41.117	-1,1
Pamplona (Norte de Santander)	43.600	1,0	Tunja (Boyacá)	40.450	-0,2
Pasto (Nariño)	42.181	1,2	Túquerres (Nariño)	36.200	0,7
Peñol (Antioquia)	45.875	1,8	Villa de San Diego		
Pereira (Risaralda)	36.433	1,4	de Ubaté (Cundinamarca)	43.643	0,0
Piedecuesta (Santander)	40.357	-0,5	Villapinzón (Cundinamarca)	39.654	1,1
Pitalito (Huila)	46.450	0,9	Yarumal (Antioquia)	41.370	0,0
Popayán (Cauca)	46.111	0,2	Zarzal (Valle del Cauca)	41.813	0,8
Pupiales (Nariño)	42.953	-0,5	Zipaquirá (Cundinamarca)	39.075	-0,1

n.d. No determinado.

* El precio correspondiente a mayo fue modificado en el presente reporte ante la inclusión de datos que se encontraban en verificación.

**Cuadro 7. Insumos pecuarios. Precios de medicamentos
2016 (junio)**

Productos y mercados	Precio medio junio	Variación porcentual	Productos y mercados	Precio medio junio	Variación porcentual
Alervec, 50 centímetros cúbicos			Atropina Zoo, 10 centímetros cúbicos (continuación)		
Aguachica (Cesar)	12.600	-4,0	Barranquilla (Atlántico)	6.933	3,0
Bogotá, D. C.	13.093	0,0	Cajamarca (Tolima)	5.700	-2,3
Bosconia (Cesar)	13.750	2,2	Cáqueza (Cundinamarca)	7.000	0,0
Chía (Cundinamarca)	14.694	1,6	Fresno (Tolima)	6.200	0,0
Chiquinquirá (Boyacá)	13.000	0,0	Jamundí (Valle del Cauca)	8.333	1,0
El Carmen de Bolívar (Bolívar)	20.000	0,0	Medellín (Antioquia)	7.128	0,0
El Rosal (Cundinamarca)	13.567	0,5	Neiva (Huila)	6.717	-2,4
Fundación (Magdalena)	14.600	11,2	Pasto (Nariño)	5.600	-2,2
Pupiales (Nariño)	13.067	1,8	Santa Rosa de Osos (Antioquia)	5.303	0,0
Sibaté (Cundinamarca)	13.900	1,0	Túquerres (Nariño)	6.250	-1,8
Anhistan 2,5%, 100 centímetros cúbicos			Butazolin inyectable, 20 centímetros cúbicos		
Caucasia (Antioquia)	24.167	1,4	Andes (Antioquia)	15.321	2,2
Donmatías (Antioquia)	24.514	1,1	Belén de Umbría (Risaralda)	18.300	1,4
Entrerrios (Antioquia)	22.850	0,1	Cartago (Valle del Cauca)	16.576	0,0
Guarne (Antioquia)	25.393	2,0	Chiquinquirá (Boyacá)	15.433	2,2
La Ceja (Antioquia)	28.143	1,0	Chocontá (Cundinamarca)	18.033	-2,5
La Unión (Antioquia)	25.514	0,0	Duitama (Boyacá)	15.567	-2,9
Medellín (Antioquia)	28.443	0,4	El Rosal (Cundinamarca)	15.133	0,2
Rionegro (Antioquia)	26.000	2,0	El Santuario (Antioquia)	13.167	1,3
San Pedro de los Milagros (Antioquia)	25.714	3,2	Entrerrios (Antioquia)	13.783	0,0
Santa Rosa de Osos (Antioquia)	26.575	0,0	Fresno (Tolima)	16.400	14,7
Sonsón (Antioquia)	25.500	-0,6	La Dorada (Caldas)	15.698	1,9
Yarumal (Antioquia)	23.814	-2,9	La Plata (Huila)	14.167	0,0
Anhistan 2,5%, 20 centímetros cúbicos			Butazolin inyectable, 50 centímetros cúbicos		
Guarne (Antioquia)	8.233	0,8	Cali (Valle del Cauca)	35.490	-2,7
Medellín (Antioquia)	9.500	0,0	Sincelejo (Sucre)	32.200	-3,0
Peñol (Antioquia)	10.100	2,3	Zipaquirá (Cundinamarca)	36.233	6,0
Anhistan 2,5%, 50 centímetros cúbicos			Butazolin NF, 50 centímetros cúbicos		
Barbosa (Antioquia)	17.600	2,7	Bogotá, D. C.	39.300	0,0
Caucasia (Antioquia)	14.833	0,0	Cartago (Valle del Cauca)	37.794	0,0
Donmatías (Antioquia)	14.652	-0,4	La Dorada (Caldas)	35.480	22,3
El Santuario (Antioquia)	14.667	2,3	Santa Rosa de Cabal (Risaralda)	34.867	3,8
Guarne (Antioquia)	15.190	1,7	Santa Rosa de Osos (Antioquia)	33.623	5,3
La Ceja (Antioquia)	16.087	0,3	Villa de San Diego de Ubaté (Cundinamarca)	34.067	8,3
La Unión (Antioquia)	15.852	3,9	Colivet, 20 centímetros cúbicos		
Medellín (Antioquia)	16.593	0,0	Belén de Umbría (Risaralda)	13.500	-0,7
Rionegro (Antioquia)	16.000	5,5	Cajamarca (Tolima)	12.700	8,1
San Pedro de los Milagros (Antioquia)	15.552	3,3	Cartago (Valle del Cauca)	13.126	0,0
Santa Bárbara (Antioquia)	16.767	0,0	Circasia (Quindío)	11.800	0,1
Santa Rosa de Osos (Antioquia)	15.067	0,0	El Carmen de Bolívar (Bolívar)	12.625	0,0
Sonsón (Antioquia)	15.500	3,3	Fresno (Tolima)	11.500	0,0
Yarumal (Antioquia)	14.865	3,7	Galeras (Sucre)	12.750	2,0
Ankofen, 10 centímetros cúbicos			Colivet, 20 centímetros cúbicos (continuación)		
Andes (Antioquia)	14.960	1,9	Ibaqué (Tolima)	11.383	1,3
Cajamarca (Tolima)	12.200	1,2	La Celia (Risaralda)	14.367	2,4
Cartago (Valle del Cauca)	15.389	0,0	La Unión (Valle del Cauca)	11.967	0,0
La Plata (Huila)	12.333	2,8	La Virginia (Risaralda)	11.933	2,4
Pupiales (Nariño)	10.767	1,6	Manizales (Caldas)	12.300	-5,0
Túquerres (Nariño)	11.267	1,5	Marsella (Risaralda)	12.797	0,2
Ankofen, 50 centímetros cúbicos			Colivet, 20 centímetros cúbicos (continuación)		
Cajamarca (Tolima)	46.833	11,5	Medellín (Antioquia)	11.700	-0,3
Entrerrios (Antioquia)	51.940	0,0	Saldaña (Tolima)	13.000	0,0
La Virginia (Risaralda)	51.333	-1,3	Santa Bárbara (Antioquia)	12.450	7,1
Montenegro (Quindío)	64.000	0,0	Zarzal (Valle del Cauca)	13.567	-4,5
Atropina Sulfato, 10 centímetros cúbicos					
Campoalegre (Huila)	6.075	7,8			
El Carmen de Bolívar (Bolívar)	7.900	1,3			
Garzón (Huila)	5.767	-7,7			
Ibaqué (Tolima)	6.080	0,3			
Ipiales (Nariño)	6.000	0,0			
La Plata (Huila)	5.875	-3,3			
Neiva (Huila)	6.400	4,9			
Pitalito (Huila)	5.750	-10,2			
Saldaña (Tolima)	7.875	-3,6			
Samacá (Boyacá)	6.933	-3,0			
Atropina Zoo, 10 centímetros cúbicos					
Barrancabermeja (Santander)	7.033	-2,3			



**Cuadro 7. Insumos pecuarios. Precios de medicamentos (continuación)
2016 (junio)**

Productos y mercados	Precio medio junio	Variación porcentual	Productos y mercados	Precio medio junio	Variación porcentual
Colivet, 50 centímetros cúbicos			Flativet, 120 centímetros cúbicos		
Andes (Antioquia)	20.533	0,8	Cota (Cundinamarca)	17.000	3,0
Belén de Umbria (Risaralda)	23.133	-0,3	Ipiales (Nariño)	15.000	0,0
Bogotá, D. C.	21.086	0,0	Zipaquirá (Cundinamarca)	17.333	0,0
Cajamarca (Tolima)	22.225	9,3	Flunixin, 50 centímetros cúbicos		
Cali (Valle del Cauca)	23.400	4,6	Bogotá, D. C.	27.600	0,0
Cartago (Valle del Cauca)	22.809	0,0	La Pintada (Antioquia)	27.377	-4,2
El Carmen de Bolívar (Bolívar)	23.333	-1,4	Zipaquirá (Cundinamarca)	30.333	0,0
El Carmen de Viboral (Antioquia)	19.117	-0,9	Inflacor, 10 centímetros cúbicos		
El Santuario (Antioquia)	19.000	0,0	Andes (Antioquia)	23.653	1,4
Fresno (Tolima)	24.133	2,7	Bogotá, D. C.	21.814	0,9
Ibagué (Tolima)	21.200	-0,5	Cali (Valle del Cauca)	23.596	0,9
La Plata (Huila)	21.500	0,0	Caucasia (Antioquia)	22.500	5,5
La Unión (Valle del Cauca)	25.733	9,0	Chinchiná (Caldas)	25.433	0,0
Manizales (Caldas)	22.825	0,0	Chiquinquirá (Boyacá)	21.667	0,0
Medellín (Antioquia)	23.433	2,7	El Carmen de Bolívar (Bolívar)	26.400	0,0
Palmira (Valle del Cauca)	25.667	1,7	El Carmen de Viboral (Antioquia)	20.583	2,7
Peñol (Antioquia)	21.400	7,0	El Santuario (Antioquia)	19.000	-1,7
Santa Bárbara (Antioquia)	23.833	3,5	Entrerriós (Antioquia)	19.600	0,0
Santa Rosa de Cabal (Risaralda)	21.633	6,9	Fresno (Tolima)	24.267	1,8
Santa Rosa de Osos (Antioquia)	21.008	0,0	Ipiales (Nariño)	19.467	0,0
Tuluá (Valle del Cauca)	23.133	0,0	La Dorada (Caldas)	20.523	4,7
Zarzal (Valle del Cauca)	25.267	5,5	La Plata (Huila)	20.850	-1,3
Dipirina, 50 centímetros cúbicos			La Virginia (Risaralda)	24.500	1,8
Bogotá, D. C.	14.268	0,3	Magangué (Bolívar)	24.333	4,3
Túquerres (Nariño)	15.333	0,4	Manizales (Caldas)	24.070	3,1
Villa de San Diego			Medellín (Antioquia)	21.820	0,0
de Ubaté (Cundinamarca)	14.167	1,0	Montenegro (Quindío)	26.000	0,0
Zipaquirá (Cundinamarca)	15.667	0,0	Peñol (Antioquia)	21.475	5,4
Diurivet Nf, 10 centímetros cúbicos			Ramiriquí (Boyacá)	22.833	-2,8
Bogotá, D. C.	9.117	0,0	San Sebastián de Mariquita (Tolima)	21.633	0,5
Cajamarca (Tolima)	10.325	-0,5	Santa Bárbara (Antioquia)	22.625	0,7
Cali (Valle del Cauca)	9.950	0,0	Santa Rosa		
Campoalegre (Huila)	11.900	4,8	de Cabal (Risaralda)	23.300	0,1
Cartago (Valle del Cauca)	12.988	0,0	Santa Rosa de Osos (Antioquia)	20.563	0,2
El Carmen de Bolívar (Bolívar)	12.167	0,0	Sibundoy (Putumayo)	19.375	2,6
Fresno (Tolima)	12.500	0,0	Sogamoso (Boyacá)	23.625	6,2
La Virginia (Risaralda)	13.167	4,5	Tuluá (Valle del Cauca)	24.567	2,6
Saldaña (Tolima)	13.667	11,6	Túquerres (Nariño)	19.933	1,4
Santa Bárbara (Antioquia)	10.725	-0,5	Valledupar (Cesar)	27.800	0,0
Diurivet Nf, 50 centímetros cúbicos			Yarumal (Antioquia)	21.230	8,8
Bogotá, D. C.	20.860	0,0	Inflacor, 20 centímetros cúbicos		
Cajamarca (Tolima)	20.333	0,0	Bogotá, D. C.	35.211	-0,1
Cartago (Valle del Cauca)	24.208	5,1	Cali (Valle del Cauca)	37.269	0,5
El Carmen de Bolívar (Bolívar)	24.500	0,5	Cartago (Valle del Cauca)	40.133	0,0
La Plata (Huila)	20.500	-3,5	Caucasia (Antioquia)	33.333	2,4
La Unión (Valle del Cauca)	26.067	2,6	El Carmen de Viboral (Antioquia)	31.973	2,2
Neiva (Huila)	23.567	0,0	Entrerriós (Antioquia)	30.880	-0,2
Santa Bárbara (Antioquia)	20.850	2,7	La Dorada (Caldas)	32.335	1,6
Túquerres (Nariño)	18.533	0,0	La Pintada (Antioquia)	35.813	0,0
Finadyne inyectable, 10 centímetros cúbicos			La Unión (Valle del Cauca)	37.300	3,6
Andes (Antioquia)	47.533	1,3	Manizales (Caldas)	37.417	0,0
Bogotá, D. C.	37.640	0,0	Medellín (Antioquia)	33.435	-2,7
Cali (Valle del Cauca)	39.475	0,0	Montenegro (Quindío)	39.500	7,5
El Rosal (Cundinamarca)	38.833	-4,1	Santa Bárbara (Antioquia)	35.333	1,3
El Santuario (Antioquia)	30.000	-9,1	Santa Rosa de Cabal (Risaralda)	36.100	0,0
Entrerriós (Antioquia)	34.203	0,0	Santa Rosa de Osos (Antioquia)	32.633	0,0
Medellín (Antioquia)	39.637	0,0	Túquerres (Nariño)	31.850	2,8
Santa Rosa de Osos (Antioquia)	37.362	0,2	Valledupar (Cesar)	44.000	1,1
Tuluá (Valle del Cauca)	43.783	0,0	Inflacor, 5 centímetros cúbicos		
Villa de San Diego			Cali (Valle del Cauca)	13.600	0,0
de Ubaté (Cundinamarca)	37.467	0,0	El Carmen de Bolívar (Bolívar)	16.500	0,8
Zipaquirá (Cundinamarca)	40.167	0,0	La Virginia (Risaralda)	14.500	0,0
Finadyne inyectable, 50 centímetros cúbicos			Magangué (Bolívar)	13.667	-8,9
Bogotá, D. C.	118.763	0,0	Medellín (Antioquia)	13.417	-6,8
Cali (Valle del Cauca)	119.758	-2,6	Popayán (Cauca)	12.167	-0,3
Chiquinquirá (Boyacá)	111.333	0,0	Santa Bárbara (Antioquia)	13.475	0,6
Villa de San Diego			Lidocaína, 50 centímetros cúbicos		
de Ubaté (Cundinamarca)	121.700	0,0	Bogotá, D. C.	9.750	0,0
Zipaquirá (Cundinamarca)	122.667	0,0	Chía (Cundinamarca)	11.162	-0,7
			Medellín (Antioquia)	9.877	0,0
			Santa Rosa de Osos (Antioquia)	9.926	0,0

**Cuadro 7. Insumos pecuarios. Precios de medicamentos (continuación)
2016 (junio)**

Productos y mercados	Precio medio junio	Variación porcentual	Productos y mercados	Precio medio junio	Variación porcentual
Mamitolina, 60 gramos			Pomada Alfa, 220 gramos (continuación)		
Cali (Valle del Cauca)	11.740	0,0	Neiva (Huila)	19.700	0,0
Fresno (Tolima)	9.925	3,4	Palmira (Valle del Cauca)	22.967	-0,7
Guadalajara de Buga (Valle del Cauca)	11.183	0,1	Paz de Ariporo (Casanare)	19.750	9,7
Jamundí (Valle del Cauca)	12.750	0,0	Pitalito (Huila)	16.750	3,0
Palmira (Valle del Cauca)	11.813	7,6	Puerto López (Meta)	19.333	3,6
San Sebastián de Mariquita (Tolima)	10.033	2,0	San Sebastián de Mariquita (Tolima)	18.433	3,4
Tuluá (Valle del Cauca)	10.733	0,0	Sibaté (Cundinamarca)	18.833	0,9
Zarzal (Valle del Cauca)	11.967	0,0	Villanueva (Casanare)	21.250	2,4
Neobacteriol, 100 centímetros cúbicos			Villavicencio (Meta)	20.833	n.d.
El Carmen de Bolívar (Bolívar)	44.333	0,4	Villeta (Cundinamarca)	23.800	6,2
Galeras (Sucre)	36.167	-1,4	Pomada Alfa, 250 gramos		
Sincelejo (Sucre)	32.250	-0,8	Chiquinquirá (Boyacá)	18.333	1,9
Neobacteriol, 50 centímetros cúbicos			La Mesa (Cundinamarca)	20.000	0,0
El Carmen de Bolívar (Bolívar)	25.667	0,0	Socorro (Santander)	21.000	2,4
Galeras (Sucre)	24.000	1,1	Pomada Alfa, 60 gramos		
Lorica (Córdoba)	23.667	12,7	Aguazul (Casanare)	14.000	0,0
Montería (Córdoba)	22.000	4,8	Algeciras (Huila)	12.000	-3,9
Sincelejo (Sucre)	20.750	-0,6	Cajamarca (Tolima)	12.300	1,1
Novabroncol, 120 centímetros cúbicos			Calarcá (Quindío)	14.233	0,5
Espinal (Tolima)	6.567	0,0	Campoalegre (Huila)	10.400	-6,3
Lérida (Tolima)	6.533	-0,3	Espinal (Tolima)	13.233	0,0
San Sebastián de Mariquita (Tolima)	5.550	0,0	Fresno (Tolima)	12.325	1,0
Novafos, 500 centímetros cúbicos			Garagoa (Boyacá)	11.767	-11,5
Cajamarca (Tolima)	21.333	-3,0	Garzón (Huila)	11.675	-1,3
Popayán (Cauca)	22.733	1,5	Girardot (Cundinamarca)	13.025	-2,1
Zarzal (Valle del Cauca)	17.833	-0,9	Ibagué (Tolima)	12.386	0,8
Pezosan N ungüento Nf, 100 gramos			La Dorada (Caldas)	10.467	4,7
Bosconia (Cesar)	20.000	0,0	La Plata (Huila)	11.950	-0,6
Cajamarca (Tolima)	20.050	1,5	Lérida (Tolima)	13.820	-1,3
Cartago (Valle del Cauca)	21.244	0,0	Pamplona (Norte de Santander)	14.000	0,0
El Rosal (Cundinamarca)	21.025	2,1	Paz de Ariporo (Casanare)	11.333	3,0
Entrerriños (Antioquia)	18.250	0,0	Pitalito (Huila)	10.833	0,0
Ipiales (Nariño)	17.500	0,0	Puerto López (Meta)	11.667	-2,8
La Dorada (Caldas)	20.640	-0,6	Ramiriquí (Boyacá)	13.333	0,0
La Plata (Huila)	18.000	0,0	Saldaña (Tolima)	13.333	11,1
Medellín (Antioquia)	21.133	0,0	San Sebastián de Mariquita (Tolima)	10.950	0,0
Pitalito (Huila)	19.588	-0,1	Santa Rosa de Cabal (Risaralda)	13.467	0,0
Pupiales (Nariño)	16.833	1,8	Villanueva (Casanare)	13.167	-1,3
Santa Rosa de Cabal (Risaralda)	20.267	7,8	Villavicencio (Meta)	13.500	n.d.
Santa Rosa de Osos (Antioquia)	19.850	0,0	Zarzal (Valle del Cauca)	14.233	2,4
Valledupar (Cesar)	23.250	4,5	Pomada Beta Best, 220 gramos		
Pezosan N ungüento Nf, 30 gramos			Barranquilla (Atlántico)	10.360	3,1
Fresno (Tolima)	10.367	8,0	Bosconia (Cesar)	10.358	0,0
Garzón (Huila)	9.700	7,2	El Carmen de Bolívar (Bolívar)	12.333	0,0
Ipiales (Nariño)	8.750	0,0	Fundación (Magdalena)	10.300	0,0
La Plata (Huila)	9.100	-2,7	Santa Marta (Magdalena)	11.300	0,0
Manizales (Caldas)	9.733	0,0	Sincelejo (Sucre)	9.375	2,3
San Sebastián de Mariquita (Tolima)	9.867	0,0	Pomada Beta Best, 400 gramos		
Valledupar (Cesar)	8.667	0,0	Barranquilla (Atlántico)	14.275	2,2
Pomada Alfa, 220 gramos			Bosconia (Cesar)	15.364	0,0
Aguachica (Cesar)	20.900	1,3	Fundación (Magdalena)	15.267	1,8
Aguazul (Casanare)	21.333	0,0	Roncaina, 50 centímetros cúbicos		
Bogotá, D. C.	18.511	0,3	La Plata (Huila)	6.900	1,0
Campoalegre (Huila)	16.533	0,8	Neiva (Huila)	6.400	0,0
Chía (Cundinamarca)	20.500	-1,0	Pitalito (Huila)	6.125	-0,7
Chipaqué (Cundinamarca)	20.000	5,3	Sorol, 120 centímetros cúbicos		
Cota (Cundinamarca)	20.900	1,6	Chía (Cundinamarca)	19.614	3,4
Cúcuta (Norte de Santander)	19.250	-1,9	Circasia (Quindío)	17.600	4,1
Duitama (Boyacá)	21.113	4,6	El Carmen de Bolívar (Bolívar)	24.000	6,7
El Rosal (Cundinamarca)	19.975	-2,8	Ipiales (Nariño)	14.520	0,0
Fresno (Tolima)	19.333	0,0	Manizales (Caldas)	18.550	0,0
Garagoa (Boyacá)	19.125	0,0	Pupiales (Nariño)	15.700	2,4
Girardot (Cundinamarca)	19.925	-4,7	Subachoque (Cundinamarca)	19.333	11,5
Granada (Meta)	21.000	0,0	Villa de San Diego de Ubaté (Cundinamarca)	16.567	n.d.
Guaduas (Cundinamarca)	19.750	6,8	Ungüento nro. 100, 120 gramos		
Ibagué (Tolima)	20.643	3,2	Ábrego (Norte de Santander)	10.667	6,7
La Dorada (Caldas)	18.025	3,0	Aguachica (Cesar)	10.625	-1,2
La Plata (Huila)	19.360	10,6			
Lérida (Tolima)	21.780	-4,2			



**Cuadro 7. Insumos pecuarios. Precios de medicamentos (conclusión)
2016 (junio)**

Productos y mercados	Precio medio junio	Variación porcentual	Productos y mercados	Precio medio junio	Variación porcentual
Ungüento nro. 100, 120 gramos (continuación)			Ungüento nro. 100, 50 gramos (continuación)		
Agustín Codazzi (Cesar)	13.250	0,0	Sincelejo (Sucre)	4.450	2,9
Barrancabermeja (Santander)	11.000	4,8	Valledupar (Cesar)	6.000	0,0
Bosconia (Cesar)	10.000	0,0	Vacol pomada, 390 gramos		
Bucaramanga (Santander)	11.400	0,0	Chinchiná (Caldas)	29.433	0,0
Chinácota (Norte de Santander)	10.767	0,0	Manizales (Caldas)	26.842	0,0
Corozal (Sucre)	10.375	3,8	Sincelejo (Sucre)	26.500	1,4
El Carmen de Bolívar (Bolívar)	11.800	0,0	Zarzal (Valle del Cauca)	30.100	-10,0
Galeras (Sucre)	11.000	0,0	Vacol pomada, 60 gramos		
Girardot (Cundinamarca)	11.033	-4,9	Chinchiná (Caldas)	8.500	0,0
Ibagué (Tolima)	11.120	-4,7	Circasia (Quindío)	6.650	0,0
Lorica (Córdoba)	9.825	-0,5	Fresno (Tolima)	7.333	-5,4
Magangué (Bolívar)	11.500	0,0	Manizales (Caldas)	7.486	1,7
Málaga (Santander)	11.800	3,5	Riosucio (Caldas)	7.167	-1,8
Ocaña (Norte de Santander)	11.200	1,8	Vetalgina, 50 centímetros cúbicos		
Pamplona (Norte de Santander)	10.375	-7,8	Bogotá, D. C.	36.650	0,0
Piedecuesta (Santander)	11.000	0,0	La Pintada (Antioquia)	34.627	0,0
Sincelejo (Sucre)	9.725	5,1	Medellín (Antioquia)	39.833	-0,4
Socorro (Santander)	9.967	0,0	Villa de San Diego		
Valledupar (Cesar)	12.000	0,0	de Ubaté (Cundinamarca)	36.467	-2,3
Ungüento nro. 100, 50 gramos			Vethistam 25, 50 centímetros cúbicos		
Abrego (Norte de Santander)	5.600	12,0	Cajamarca (Tolima)	15.200	-0,9
Agustín Codazzi (Cesar)	6.500	0,0	Cartago (Valle del Cauca)	17.620	1,2
Barrancabermeja (Santander)	5.350	4,4	El Rosal (Cundinamarca)	15.733	4,2
Chinácota (Norte de Santander)	6.500	0,0	La Virginia (Risaralda)	16.500	0,0
Corozal (Sucre)	5.000	3,4	Santa Rosa de Cabal (Risaralda)	14.867	0,0
El Carmen de Bolívar (Bolívar)	6.600	0,0	Túquerres (Nariño)	13.700	-1,0
Girardot (Cundinamarca)	5.300	0,0			
Lorica (Córdoba)	4.667	0,0			
Neiva (Huila)	7.363	-4,8			
Ocaña (Norte de Santander)	5.500	0,0			

n.d. No determinado.

* El precio correspondiente a mayo fue modificado en el presente reporte ante la inclusión de datos que se encontraban en verificación.

**Cuadro 8. Insumos pecuarios. Precios de antibióticos, antimicóticos y antiparasitarios
2016 (junio)**

Productos y mercados	Precio medio junio	Variación porcentual	Productos y mercados	Precio medio junio	Variación porcentual
Albendazol 25% +Co, 10 centímetros cúbicos			Benzetacil LA, 3 M. U. I. (continuación)		
Ipiales (Nariño)	2.833	-5,6	Quimbaya (Quindío)	12.200	0,0
Pasto (Nariño)	2.067	-0,8	Rionegro (Antioquia)	11.400	-0,2
Pupiales (Nariño)	2.767	0,0	San Pedro de los Milagros (Antioquia)	10.983	-0,1
Samacá (Boyacá)	3.500	-5,4	Santa Bárbara (Antioquia)	12.408	4,9
Albendazol 25% +Co, 100 centímetros cúbicos			Sonsón (Antioquia)	11.035	-0,6
Ramiriquí (Boyacá)	16.900	-1,6	Yarumal (Antioquia)	11.813	1,0
Samacá (Boyacá)	14.167	2,9	Benzetacil LA, 6 M. U. I.		
Tunja (Boyacá)	13.000	5,7	Armenia (Quindío)	17.570	0,0
Albendazol 25% +Co, 20 centímetros cúbicos			Barbosa (Antioquia)	21.500	0,0
Barbosa (Santander)	5.000	0,0	Barranquilla (Atlántico)	17.800	0,2
Duitama (Boyacá)	4.667	0,4	Belén de Umbria (Risaralda)	21.533	-2,8
El Carmen de Viboral (Antioquia)	4.823	2,8	Bogotá, D. C.	17.530	0,0
Ipiales (Nariño)	5.025	-3,4	Calarcá (Quindío)	22.300	-0,9
La Plata (Huila)	5.350	0,0	Cartago (Valle del Cauca)	21.510	6,6
Pacho (Cundinamarca)	4.500	2,9	Caucasia (Antioquia)	18.833	2,5
Pupiales (Nariño)	4.780	0,4	Chinchiná (Caldas)	22.500	0,0
Ramiriquí (Boyacá)	5.225	1,0	Donmatías (Antioquia)	18.282	1,7
Samacá (Boyacá)	5.250	2,4	Guarne (Antioquia)	17.503	0,7
Túquerres (Nariño)	5.060	0,0	La Ceja (Antioquia)	19.003	2,0
Ventaquemada (Boyacá)	4.833	-6,5	La Unión (Antioquia)	17.337	0,0
Albendazol 25% +Co, 500 centímetros cúbicos			La Virginia (Risaralda)	19.500	0,0
Algeciras (Huila)	49.000	-3,3	Manizales (Caldas)	17.850	2,4
Pitalito (Huila)	58.500	9,7	Medellín (Antioquia)	19.020	0,5
Ramiriquí (Boyacá)	43.167	-0,5	Peñol (Antioquia)	16.333	-4,9
Tunja (Boyacá)	42.333	-0,8	Rionegro (Antioquia)	18.590	-0,1
Amitraz 20,8% EC, 20 centímetros cúbicos			San Pedro de los Milagros (Antioquia)	17.255	0,7
Algeciras (Huila)	4.667	0,0	Santa Bárbara (Antioquia)	20.050	-3,0
Campoalegre (Huila)	4.433	0,0	Santa Rosa de Osos (Antioquia)	16.637	0,0
Galeras (Sucre)	5.667	-2,9	Sonsón (Antioquia)	17.978	-0,8
Neiva (Huila)	4.900	1,7	Yarumal (Antioquia)	16.962	-0,7
Pitalito (Huila)	3.225	0,0	Benzetacil LA, 9 M. U. I.		
Saldaña (Tolima)	4.125	0,0	Barbosa (Antioquia)	27.500	0,0
Amoxisol La, 100 centímetros cúbicos			Bogotá, D. C.	23.533	0,0
Bogotá, D. C.	68.067	0,0	Calarcá (Quindío)	28.767	-0,7
Entrerrios (Antioquia)	62.297	0,1	Cartago (Valle del Cauca)	27.807	1,0
Medellín (Antioquia)	65.673	6,4	Caucasia (Antioquia)	24.233	1,4
Santa Rosa de Osos (Antioquia)	67.067	0,0	Donmatías (Antioquia)	24.306	4,3
Azium, 10 centímetros cúbicos			El Santuario (Antioquia)	21.750	2,4
Chiquinquirá (Boyacá)	37.800	4,3	Entrerrios (Antioquia)	22.433	0,6
Chocontá (Cundinamarca)	41.000	1,2	Guarne (Antioquia)	23.735	2,4
Villa de San Diego de Ubaté (Cundinamarca)	36.933	0,5	La Ceja (Antioquia)	24.310	2,1
Zipaquirá (Cundinamarca)	38.833	2,6	La Unión (Antioquia)	23.133	-0,1
Baytril 5% solución inyectable, 100 centímetros cúbicos			Medellín (Antioquia)	26.000	0,7
Entrerrios (Antioquia)	69.763	0,7	Peñol (Antioquia)	23.000	6,2
Medellín (Antioquia)	72.410	0,0	Rionegro (Antioquia)	23.875	3,2
Peñol (Antioquia)	74.000	4,7	San Pedro de los Milagros (Antioquia)	23.860	2,4
Santa Rosa de Osos (Antioquia)	71.867	0,0	Santa Bárbara (Antioquia)	27.075	9,3
Benzetacil LA, 3 M. U. I.			Santa Rosa de Osos (Antioquia)	22.633	1,5
Armenia (Quindío)	11.300	1,3	Sonsón (Antioquia)	23.433	-0,8
Barbosa (Antioquia)	13.333	1,3	Yarumal (Antioquia)	22.800	6,4
Belén de Umbria (Risaralda)	13.267	0,8	Berenil, 20 centímetros cúbicos		
Bogotá, D. C.	10.799	0,0	Bogotá, D. C.	19.122	-0,6
Calarcá (Quindío)	12.800	-0,8	Cajamarca (Tolima)	20.667	0,0
Caucasia (Antioquia)	10.833	3,2	Calarcá (Quindío)	21.717	6,8
Donmatías (Antioquia)	11.296	1,4	Cáqueza (Cundinamarca)	19.667	3,5
Guarne (Antioquia)	10.738	1,1	Cartago (Valle del Cauca)	21.673	0,0
La Ceja (Antioquia)	12.317	2,6	Chinchiná (Caldas)	24.700	0,0
La Virginia (Risaralda)	12.500	-2,0	Chiquinquirá (Boyacá)	17.500	-1,4
Medellín (Antioquia)	11.925	1,1	Chocontá (Cundinamarca)	20.000	3,4
Peñol (Antioquia)	10.500	5,0	Circasia (Quindío)	18.917	-3,3
			Duitama (Boyacá)	18.975	4,0
			Entrerrios (Antioquia)	16.675	0,0
			Guadalajara de Buga (Valle del Cauca)	20.439	2,6
			Jamundí (Valle del Cauca)	22.000	3,1
			La Dorada (Caldas)	19.625	-4,3
			Manizales (Caldas)	20.400	0,0
			Marinilla (Antioquia)	18.492	2,9
			Medellín (Antioquia)	18.900	0,0
			Pacho (Cundinamarca)	20.667	12,7
			Pasto (Nariño)	17.600	1,9
			Peñol (Antioquia)	18.900	8,2
			Piendamó (Cauca)	19.133	-1,0



**Cuadro 8. Insumos pecuarios. Precios de antibióticos, antimicóticos y antiparasitarios (continuación)
2016 (junio)**

Productos y mercados	Precio medio junio	Variación porcentual	Productos y mercados	Precio medio junio	Variación porcentual
Berenil, 20 centímetros cúbicos (continuación)			Clordelin, 20 centímetros cúbicos (continuación)		
Popayán (Cauca)	17.700	1,1	Yarumal (Antioquia)	21.520	3,5
Ramiriquí (Boyacá)	19.250	-1,3	Coccigan, 25 gramos		
Salamina (Caldas)	19.000	0,0	Aguachica (Cesar)	6.100	7,6
Santa Rosa de Cabal (Risaralda)	19.400	-0,3	Algeciras (Huila)	6.375	2,0
Santa Rosa de Osos (Antioquia)	17.908	0,0	Andes (Antioquia)	6.100	4,0
Sogamoso (Boyacá)	19.667	2,6	Apía (Risaralda)	6.633	5,3
Tuluá (Valle del Cauca)	20.727	2,5	Barranquilla (Atlántico)	5.950	-0,4
Túquerres (Nariño)	19.000	0,0	Belén de Umbría (Risaralda)	6.933	0,0
Villa de San Diego			Buesaco (Nariño)	6.433	-1,0
de Ubaté (Cundinamarca)	17.800	2,9	Cajamarca (Tolima)	6.100	0,0
Villapinzón (Cundinamarca)	21.667	-1,5	Cali (Valle del Cauca)	6.687	0,0
Borgal 24%, 30 centímetros cúbicos			Campoalegre (Huila)	6.280	0,9
Cartago (Valle del Cauca)	42.298	0,0	Cáqueza (Cundinamarca)	6.167	8,8
Montenegro (Quindío)	43.333	9,7	Cartago (Valle del Cauca)	6.741	2,1
Túquerres (Nariño)	33.500	0,0	Chía (Cundinamarca)	6.628	0,8
Bovex Ft, 30 centímetros cúbicos			Chiquinquirá (Boyacá)	5.500	0,0
Ipiales (Nariño)	8.000	0,0	Circasia (Quindío)	7.000	12,3
Pasto (Nariño)	7.933	1,7	Corinto (Cauca)	6.167	2,8
Pupiales (Nariño)	7.167	0,0	Corozal (Sucre)	6.167	-2,6
Sibundoy (Putumayo)	8.125	1,6	Cúcuta (Norte de Santander)	5.313	0,0
Túquerres (Nariño)	7.583	1,1	Dagua (Valle del Cauca)	6.167	0,5
Bovisec, 4 jeringas/5 gramos			Donmatías (Antioquia)	5.540	-0,1
Andes (Antioquia)	17.913	2,7	Duitama (Boyacá)	6.333	6,1
Barbosa (Antioquia)	20.100	1,0	El Santuario (Antioquia)	5.167	0,0
Cartago (Valle del Cauca)	21.057	1,6	Entrerrios (Antioquia)	5.533	0,0
El Carmen de Viboral (Antioquia)	17.070	0,6	Fresno (Tolima)	6.050	1,7
El Santuario (Antioquia)	14.000	-5,1	Galeras (Sucre)	6.250	0,0
Entrerrios (Antioquia)	16.118	2,5	Garzón (Huila)	5.600	-1,3
Guarne (Antioquia)	17.650	1,1	Girardot (Cundinamarca)	6.600	0,0
Marinilla (Antioquia)	17.082	-3,1	Guarne (Antioquia)	5.875	0,3
Medellín (Antioquia)	18.402	0,0	Ibagué (Tolima)	5.717	0,0
Santa Bárbara (Antioquia)	21.367	2,6	Ipiales (Nariño)	5.667	0,0
Santa Rosa de Osos (Antioquia)	17.157	0,0	Jamundí (Valle del Cauca)	7.360	3,7
Sonsón (Antioquia)	16.457	-1,1	La Plata (Huila)	5.900	0,0
Yarumal (Antioquia)	15.728	1,5	Lérica (Tolima)	6.863	0,0
Bovisec, 5 gramos			Medellín (Antioquia)	6.333	2,4
Garzón (Huila)	4.267	0,0	Neiva (Huila)	6.650	5,6
La Plata (Huila)	4.733	0,0	Ocaña (Norte de Santander)	5.500	-8,3
Santa Bárbara (Antioquia)	5.267	2,6	Pacho (Cundinamarca)	5.900	1,7
Cipermetrina 15% EC, 1 litro			Pamplona (Norte de Santander)	6.250	0,0
Aguazul (Casanare)	35.000	0,0	Piedecuesta (Santander)	6.350	0,3
Cali (Valle del Cauca)	33.981	2,0	Piendamó (Cauca)	6.167	1,1
Neiva (Huila)	31.767	2,1	Pitalito (Huila)	5.850	0,0
Paz de Ariporo (Casanare)	31.667	5,6	Popayán (Cauca)	6.100	0,8
Pitalito (Huila)	28.125	-0,5	Ramiriquí (Boyacá)	6.000	0,0
Puerto López (Meta)	27.825	3,1	Rionegro (Antioquia)	6.025	0,8
Cipermetrina 15% EC, 20 centímetros cúbicos			Riosucio (Caldas)	6.200	-2,1
Algeciras (Huila)	5.333	6,7	Saldaña (Tolima)	6.500	0,0
Campoalegre (Huila)	4.325	5,5	Samacá (Boyacá)	7.100	3,9
El Carmen de Bolívar (Bolívar)	5.500	3,1	Santa Bárbara (Antioquia)	6.425	1,2
Neiva (Huila)	4.350	0,0	Santa Rosa de Cabal (Risaralda)	6.125	3,2
Pitalito (Huila)	2.880	-11,1	Santa Rosa de Osos (Antioquia)	5.786	0,0
Clavamox LC, 3 gramos			Santander de Quilichao (Cauca)	6.550	0,0
Ipiales (Nariño)	9.410	2,3	Sibaté (Cundinamarca)	5.867	6,0
Santa Rosa de Osos (Antioquia)	9.382	0,0	Sogamoso (Boyacá)	5.933	1,1
Yarumal (Antioquia)	8.937	-1,1	Tuluá (Valle del Cauca)	6.550	4,0
Clorcid 5%, 354 centímetros cúbicos			Curagan NL, 375 centímetros cúbicos		
Cali (Valle del Cauca)	10.437	3,0	Aguachica (Cesar)	14.500	2,7
Piendamó (Cauca)	13.700	-1,0	Agustín Codazzi (Cesar)	14.333	-1,1
Sincelejo (Sucre)	9.720	-4,7	Andes (Antioquia)	16.540	2,1
Clordelin, 20 centímetros cúbicos			Anserma (Caldas)	16.700	6,7
El Carmen de Viboral (Antioquia)	21.107	0,3	Apía (Risaralda)	16.020	2,9
La Dorada (Caldas)	23.040	2,2	Armenia (Quindío)	15.768	4,2
Villa de San Diego			Barranquilla (Atlántico)	15.575	1,3
de Ubaté (Cundinamarca)	20.533	0,0	Belén de Umbría (Risaralda)	17.100	1,5
			Bogotá, D. C.	14.505	0,0
			Bosconia (Cesar)	15.250	0,0
			Bucaramanga (Santander)	15.000	2,3
			Caicedonia (Valle del Cauca)	15.900	4,7
			Cali (Valle del Cauca)	14.801	-1,7
			Cartago (Valle del Cauca)	15.470	-2,1
			Chía (Cundinamarca)	17.333	1,4
			Chinchiná (Caldas)	18.433	10,0

**Cuadro 8. Insumos pecuarios. Precios de antibióticos, antimicóticos y antiparasitarios (continuación)
2016 (junio)**

Productos y mercados	Precio medio junio	Variación porcentual	Productos y mercados	Precio medio junio	Variación porcentual
Curagan NL, 375 centímetros cúbicos (continuación)			Cutamycon loción, 50 centímetros cúbicos (continuación)		
Circasia (Quindío)	17.167	-1,0	Villanueva (Casanare)	17.375	4,5
Corinto (Cauca)	16.500	1,0	Villavicencio (Meta)	16.429	n.d.
Corozal (Sucre)	14.167	0,0	Cutamycon Vf, 35 gramos		
Cúcuta (Norte de Santander)	15.200	0,7	Aguazul (Casanare)	13.100	-2,1
El Carmen de Bolívar (Bolívar)	16.000	0,0	Agustín Codazzi (Cesar)	13.667	0,0
El Rosal (Cundinamarca)	15.867	5,1	Algeciras (Huila)	13.250	0,0
El Santuario (Antioquia)	13.000	0,0	Apía (Risaralda)	13.667	3,8
Entreríos (Antioquia)	13.173	0,0	Barrancabermeja (Santander)	11.333	0,0
Fresno (Tolima)	14.975	1,2	Barranquilla (Atlántico)	11.833	0,6
Fusagasugá (Cundinamarca)	16.867	4,3	Belén de Umbria (Risaralda)	14.050	-0,1
Galeras (Sucre)	14.125	0,0	Bogotá, D. C.	12.384	0,0
Girardot (Cundinamarca)	16.100	1,9	Bucaramanga (Santander)	12.000	-2,7
Guadalajara de Buga (Valle del Cauca)	15.102	0,0	Cachipay (Cundinamarca)	13.000	0,0
Ibagué (Tolima)	15.707	1,8	Cajamarca (Tolima)	12.200	0,6
Jamundí (Valle del Cauca)	17.500	0,2	Cali (Valle del Cauca)	12.719	-1,2
La Dorada (Caldas)	14.290	1,3	Campoalegre (Huila)	12.650	-0,5
La Mesa (Cundinamarca)	17.333	0,0	Cáqueza (Cundinamarca)	12.000	0,0
La Plata (Huila)	16.100	-1,5	Cartago (Valle del Cauca)	13.635	0,0
La Virginia (Risaralda)	15.500	-1,1	Chía (Cundinamarca)	14.418	-0,6
Lebrija (Santander)	16.167	1,0	Choachí (Cundinamarca)	12.833	5,5
Lérida (Tolima)	15.600	0,0	Chocontá (Cundinamarca)	13.633	-3,5
Magangué (Bolívar)	14.875	-1,7	Cimitarra (Santander)	11.667	-2,8
Málaga (Santander)	15.600	1,3	Corinto (Cauca)	12.833	2,7
Manizales (Caldas)	16.033	2,1	Corozal (Sucre)	12.000	-2,7
Marsella (Risaralda)	16.867	12,4	Cúcuta (Norte de Santander)	10.500	0,8
Medellín (Antioquia)	15.273	2,0	Duitama (Boyacá)	13.650	3,6
Montenegro (Quindío)	17.833	0,0	El Carmen de Bolívar (Bolívar)	12.900	0,8
Pacho (Cundinamarca)	16.200	0,0	El Rosal (Cundinamarca)	12.920	2,2
Palmira (Valle del Cauca)	17.138	5,3	Espinal (Tolima)	14.500	1,8
Pasto (Nariño)	14.333	3,9	Fresno (Tolima)	12.550	1,0
Paz de Ariporo (Casanare)	15.333	5,7	Galeras (Sucre)	12.125	1,0
Pereira (Risaralda)	14.983	-2,2	Garagoa (Boyacá)	13.520	4,0
Piendamó (Cauca)	17.000	1,2	Garzón (Huila)	11.440	0,0
Pitalito (Huila)	14.667	1,1	Girardot (Cundinamarca)	13.925	8,4
Popayán (Cauca)	16.714	1,1	Granada (Meta)	12.400	-0,8
Puerto López (Meta)	15.500	8,0	Guadalajara de Buga (Valle del Cauca)	12.281	0,0
Pupiales (Nariño)	14.167	2,9	Guaduas (Cundinamarca)	13.425	4,7
Quimbaya (Quindío)	16.067	-4,2	Ibagué (Tolima)	12.222	2,4
Ramiriquí (Boyacá)	18.000	2,9	Jamundí (Valle del Cauca)	14.625	1,7
Rionegro (Santander)	14.833	0,0	La Dorada (Caldas)	11.250	0,7
Riosucio (Caldas)	16.000	0,9	La Mesa (Cundinamarca)	14.833	2,3
Roldanillo (Valle del Cauca)	17.300	1,2	La Plata (Huila)	12.060	0,0
Saldaña (Tolima)	17.167	0,0	La Virginia (Risaralda)	13.167	-0,6
San Sebastián de Mariquita (Tolima)	14.467	0,5	Lérida (Tolima)	13.225	3,3
Santa Rosa de Cabal (Risaralda)	16.175	-0,6	Magangué (Bolívar)	12.167	-3,9
Santa Rosa de Osos (Antioquia)	13.880	0,0	Málaga (Santander)	12.200	-1,6
Santander de Quilichao (Cauca)	17.125	2,9	Medellín (Antioquia)	11.870	0,0
Sincelejo (Sucre)	12.800	-0,8	Montería (Córdoba)	10.667	6,7
Socorro (Santander)	14.667	2,3	Neiva (Huila)	12.742	1,3
Tuluá (Valle del Cauca)	15.975	3,3	Ocaña (Norte de Santander)	13.000	4,0
Tunja (Boyacá)	15.367	0,7	Palmira (Valle del Cauca)	15.367	13,8
Túquerres (Nariño)	13.500	1,3	Pamplona (Norte de Santander)	12.333	1,4
Vélez (Santander)	15.667	2,2	Paz de Ariporo (Casanare)	13.200	1,5
Villa de San Diego			Pereira (Risaralda)	12.750	2,7
de Ubaté (Cundinamarca)	15.300	0,0	Piendamó (Cauca)	15.333	0,0
Yarumal (Antioquia)	14.823	6,8	Pitalito (Huila)	11.783	3,4
Zarzal (Valle del Cauca)	17.433	7,3	Popayán (Cauca)	15.000	4,4
Cutamycon loción, 50 centímetros cúbicos			Ramiriquí (Boyacá)	13.667	0,0
Aguazul (Casanare)	16.625	0,8	Riosucio (Caldas)	12.667	0,0
Barrancabermeja (Santander)	14.833	-4,3	Salamina (Caldas)	12.267	0,0
Cajamarca (Tolima)	14.833	1,1	Saldaña (Tolima)	13.250	0,0
Campoalegre (Huila)	15.667	-2,1	Samacá (Boyacá)	14.625	0,9
Corinto (Cauca)	16.000	0,0	San Sebastián de Mariquita (Tolima)	11.700	0,0
Garzón (Huila)	16.833	5,2	San Vicente de Chucurí (Santander)	12.167	1,4
Girardot (Cundinamarca)	16.633	-3,3	Santa Marta (Magdalena)	13.750	0,0
Ibagué (Tolima)	15.820	2,2	Santa Rosa de Osos (Antioquia)	11.213	0,2
La Plata (Huila)	14.820	-5,3	Santander de Quilichao (Cauca)	14.175	2,5
Neiva (Huila)	17.800	-3,6	Sincelejo (Sucre)	11.300	0,0
Paz de Ariporo (Casanare)	15.800	9,0	Trinidad (Casanare)	15.000	7,1
San Sebastián de Mariquita (Tolima)	15.033	2,3	Tuluá (Valle del Cauca)	12.963	0,2
Trinidad (Casanare)	15.667	0,0	Tunja (Boyacá)	14.833	2,3
Tuluá (Valle del Cauca)	15.133	0,0	Valledupar (Cesar)	13.500	0,0
Valledupar (Cesar)	17.167	2,0	Vélez (Santander)	12.000	0,0
			Villanueva (Casanare)	12.960	0,0



**Cuadro 8. Insumos pecuarios. Precios de antibióticos, antimicóticos y antiparasitarios (continuación)
2016 (junio)**

Productos y mercados	Precio medio junio	Variación porcentual	Productos y mercados	Precio medio junio	Variación porcentual
Cutamycon Vf, 35 gramos (continuación)			Dexapen, 2 M. U. I. (continuación)		
Villavicencio (Meta)	13.000	4,0	Salamina (Caldas)	8.667	0,0
Yarumal (Antioquia)	11.067	-2,5	Saldaña (Tolima)	9.500	0,0
Yopal (Casanare)	13.000	-2,5	San Sebastián de Mariquita (Tolima)	7.967	0,0
Zipaquirá (Cundinamarca)	13.057	3,4	Santa Rosa de Cabal (Risaralda)	8.333	0,4
Dalipen, 6 M. U. I.			Santander de Quilichao (Cauca)	9.433	-0,7
Apía (Risaralda)	21.333	8,0	Tuluá (Valle del Cauca)	9.267	0,0
Armenia (Quindío)	19.163	2,4	Túquerres (Nariño)	8.367	-1,6
Belén de Umbría (Risaralda)	24.583	5,7	Zarzal (Valle del Cauca)	10.117	-1,1
Cartago (Valle del Cauca)	19.936	0,0	Dexapen, 4 M. U. I.		
Chinchiná (Caldas)	24.167	5,1	Algeciras (Huila)	17.000	0,0
Circasia (Quindío)	20.733	3,8	Apía (Risaralda)	13.125	-0,3
Donmatías (Antioquia)	17.275	-0,5	Armenia (Quindío)	13.000	0,0
Guarne (Antioquia)	18.733	-0,8	Belén de Umbría (Risaralda)	14.517	0,0
La Dorada (Caldas)	17.883	1,9	Bogotá, D. C.	11.784	0,0
Manizales (Caldas)	20.488	2,5	Caicedonia (Valle del Cauca)	12.925	0,2
Medellín (Antioquia)	20.167	0,0	Cajamarca (Tolima)	11.750	-2,1
Peñol (Antioquia)	16.667	0,0	Calarcá (Quindío)	15.433	-0,2
Popayán (Cauca)	24.333	4,4	Campoalegre (Huila)	14.750	0,9
Quimbaya (Quindío)	20.367	0,0	Cáqueza (Cundinamarca)	14.333	6,2
Tuluá (Valle del Cauca)	20.300	0,0	Cartago (Valle del Cauca)	12.874	0,0
Dalipen, 8 M. U. I.			Chinchiná (Caldas)	16.900	3,0
Armenia (Quindío)	22.823	0,1	Chocontá (Cundinamarca)	16.300	-4,1
Belén de Umbría (Risaralda)	28.375	3,3	Circasia (Quindío)	12.425	1,2
Cartago (Valle del Cauca)	27.096	4,1	Espinal (Tolima)	13.133	0,0
Donmatías (Antioquia)	20.960	0,0	Fresno (Tolima)	12.833	0,0
Guarne (Antioquia)	23.190	0,7	Garzón (Huila)	12.167	0,0
La Ceja (Antioquia)	21.468	-0,7	Girardot (Cundinamarca)	12.967	1,3
La Dorada (Caldas)	21.443	0,0	Ibagué (Tolima)	12.706	0,3
Manizales (Caldas)	24.092	0,5	Ipiales (Nariño)	12.100	0,0
Medellín (Antioquia)	25.067	0,4	La Celia (Risaralda)	15.000	-1,6
Montería (Córdoba)	22.667	1,2	La Plata (Huila)	12.100	4,3
Pacho (Cundinamarca)	25.250	-3,8	La Virginia (Risaralda)	13.467	0,0
Peñol (Antioquia)	19.833	-3,3	Lérida (Tolima)	14.825	0,2
Popayán (Cauca)	27.700	2,3	Manizales (Caldas)	13.340	0,0
San Pedro de los Milagros (Antioquia)	21.893	9,3	Montenegro (Quindío)	13.767	-1,7
Tuluá (Valle del Cauca)	23.167	0,0	Neiva (Huila)	12.750	0,6
Villa de San Diego			Pasto (Nariño)	10.653	-1,5
de Ubaté (Cundinamarca)	20.367	0,0	Piendamó (Cauca)	16.167	2,5
Dexapen, 2 M. U. I.			Pitalito (Huila)	11.983	0,3
Algeciras (Huila)	11.000	0,0	Pupiales (Nariño)	10.530	0,0
Apía (Risaralda)	8.833	4,5	Quimbaya (Quindío)	13.633	-0,2
Armenia (Quindío)	8.600	0,0	Riosucio (Caldas)	12.400	-1,6
Belén de Umbría (Risaralda)	9.775	-1,3	Salamina (Caldas)	13.767	-1,7
Caicedonia (Valle del Cauca)	8.425	-2,9	Saldaña (Tolima)	13.600	0,0
Cajamarca (Tolima)	8.600	9,2	San Sebastián de Mariquita (Tolima)	11.733	-0,6
Calarcá (Quindío)	10.567	-0,3	Santa Rosa de Cabal (Risaralda)	12.900	-6,5
Campoalegre (Huila)	9.267	10,6	Sevilla (Valle del Cauca)	13.567	-2,4
Cáqueza (Cundinamarca)	9.667	3,6	Sibundoy (Putumayo)	13.250	1,0
Cartago (Valle del Cauca)	8.879	0,0	Tuluá (Valle del Cauca)	13.533	0,0
Chinchiná (Caldas)	11.333	0,0	Tunja (Boyacá)	13.867	0,0
Circasia (Quindío)	8.700	0,0	Túquerres (Nariño)	12.500	-1,3
Cúcuta (Norte de Santander)	13.333	0,0	Zarzal (Valle del Cauca)	15.117	1,1
Espinal (Tolima)	9.233	0,0	Dexiclina, 30 centímetros cúbicos		
Fresno (Tolima)	9.000	0,6	Guadalajara de Buga (Valle del Cauca)	23.433	0,0
Garzón (Huila)	8.667	4,0	La Pintada (Antioquia)	20.100	-5,3
Ibagué (Tolima)	8.538	0,8	Santa Bárbara (Antioquia)	23.733	0,0
Ipiales (Nariño)	7.625	0,0	Edo Antripan, 100 centímetros cúbicos		
La Plata (Huila)	7.833	0,0	Barranquilla (Atlántico)	32.692	2,4
La Unión (Valle del Cauca)	9.150	1,4	Cartago (Valle del Cauca)	35.175	0,0
La Virginia (Risaralda)	9.333	-4,3	Cereté (Córdoba)	29.233	8,3
Lérida (Tolima)	9.600	0,2	Magangué (Bolívar)	28.750	-2,5
Manizales (Caldas)	8.970	0,0	Montería (Córdoba)	29.667	2,3
Marsella (Risaralda)	9.367	0,7	Sincelejo (Sucre)	29.467	-1,8
Medellín (Antioquia)	8.362	-0,1	Edo Antripan, 250 centímetros cúbicos		
Montenegro (Quindío)	10.167	0,0	Barranquilla (Atlántico)	73.134	6,6
Neiva (Huila)	9.760	0,0	Montería (Córdoba)	57.000	4,6
Pasto (Nariño)	7.390	0,0	Sincelejo (Sucre)	57.240	4,5
Pitalito (Huila)	7.975	0,2	Edo Antripan, 30 centímetros cúbicos		
Pupiales (Nariño)	7.120	0,0	Barranquilla (Atlántico)	13.990	7,5
Quimbaya (Quindío)	9.300	0,0			
Riosucio (Caldas)	8.300	-0,4			
Roldanillo (Valle del Cauca)	8.767	0,0			

**Cuadro 8. Insumos pecuarios. Precios de antibióticos, antimicóticos y antiparasitarios (continuación)
2016 (junio)**

Productos y mercados	Precio medio junio	Variación porcentual	Productos y mercados	Precio medio junio	Variación porcentual
Edo Antripan, 30 centímetros cúbicos (continuación)			Flox aviar, 10 centímetros cúbicos		
Cereté (Córdoba)	12.633	10,4	Bogotá, D. C.	3.911	0,0
Corozal (Sucre)	13.333	-2,4	Santa Bárbara (Antioquia)	5.033	3,4
El Carmen de Bolívar (Bolívar)	16.740	-0,2	Santander de Quilichao (Cauca)	4.633	1,5
Galeras (Sucre)	13.000	0,0	Tuluá (Valle del Cauca)	4.550	-0,4
Magangué (Bolívar)	12.750	-1,0	Fulminado 20,8%, 20 centímetros cúbicos		
Sincelejo (Sucre)	12.600	5,9	Cali (Valle del Cauca)	4.898	0,0
Edo Antripan, 50 centímetros cúbicos			Chiquinquirá (Boyacá)	4.667	0,0
Cartago (Valle del Cauca)	21.773	0,0	Fresno (Tolima)	4.800	4,3
El Carmen de Bolívar (Bolívar)	24.667	0,0	Garzón (Huila)	4.833	0,0
Magangué (Bolívar)	18.000	-1,8	Guadalajara de Buga (Valle del Cauca)	5.279	0,0
Santa Rosa de Cabal (Risaralda)	17.733	0,0	Ibagué (Tolima)	4.925	-1,5
Edo Antripan, 500 centímetros cúbicos			Jamundí (Valle del Cauca)	6.833	2,5
Barranquilla (Atlántico)	128.833	11,1	Lérida (Tolima)	5.150	-1,2
El Carmen de Bolívar (Bolívar)	123.333	0,0	Pacho (Cundinamarca)	5.500	0,0
Galeras (Sucre)	109.250	1,6	Popayán (Cauca)	6.283	0,8
Sincelejo (Sucre)	104.000	2,6	Ramiriquí (Boyacá)	6.167	0,0
Emicina 100, 20 centímetros cúbicos			San Sebastián de Mariquita (Tolima)	4.667	0,0
Barranquilla (Atlántico)	14.737	-1,0	Santander de Quilichao (Cauca)	5.733	-0,6
Piendamó (Cauca)	14.000	1,2	Tuluá (Valle del Cauca)	5.267	0,0
Popayán (Cauca)	18.583	1,9	Ganapen 10 M. U. I., 20 centímetros cúbicos		
Enrofloxacin 5%, 10 centímetros cúbicos			Andes (Antioquia)	30.387	-3,0
Chinchiná (Caldas)	15.983	0,1	Barranquilla (Atlántico)	29.667	0,0
Corozal (Sucre)	13.625	0,0	Bogotá, D. C.	29.845	-0,1
El Carmen de Bolívar (Bolívar)	17.033	2,0	Bosconia (Cesar)	30.000	0,0
Fresno (Tolima)	13.500	5,2	Cali (Valle del Cauca)	31.825	2,2
La Dorada (Caldas)	14.150	-7,2	Cartago (Valle del Cauca)	33.409	0,0
Riosucio (Caldas)	12.967	2,1	Corinto (Cauca)	33.000	0,0
Santa Rosa de Cabal (Risaralda)	14.000	1,0	Cúcuta (Norte de Santander)	30.900	-1,0
Enrofloxacin 5%, 5 centímetros cúbicos			El Carmen de Bolívar (Bolívar)	31.600	1,0
Belén de Umbría (Risaralda)	10.700	0,0	El Rosal (Cundinamarca)	30.200	-1,7
Chinchiná (Caldas)	10.533	7,5	El Santuario (Antioquia)	26.733	6,9
El Carmen de Bolívar (Bolívar)	10.167	1,7	Entrerrios (Antioquia)	27.395	0,0
La Plata (Huila)	9.100	2,8	Fusagasugá (Cundinamarca)	32.167	7,2
Medellín (Antioquia)	9.927	-11,0	Guadalajara de Buga (Valle del Cauca)	29.924	0,0
Riosucio (Caldas)	8.900	2,3	Ibagué (Tolima)	31.175	5,0
Enrofloxacin 5%, 50 centímetros cúbicos			Ipiales (Nariño)	26.500	0,0
Entrerrios (Antioquia)	31.217	0,0	Jamundí (Valle del Cauca)	34.000	0,0
Manizales (Caldas)	35.800	-1,9	La Dorada (Caldas)	29.320	3,1
Medellín (Antioquia)	34.850	0,0	Magangué (Bolívar)	29.000	-3,3
Peñol (Antioquia)	30.450	0,8	Manizales (Caldas)	30.017	0,0
Santa Rosa de Cabal (Risaralda)	36.433	2,8	Medellín (Antioquia)	30.020	0,0
Santa Rosa de Osos (Antioquia)	32.540	2,9	Palmira (Valle del Cauca)	33.850	0,1
Yarumal (Antioquia)	32.230	3,7	Pamplona (Norte de Santander)	31.000	1,1
Florifen 10%, 10 centímetros cúbicos			Pasto (Nariño)	26.910	-1,2
Algeciras (Huila)	5.800	2,4	Piendamó (Cauca)	30.333	0,0
Cali (Valle del Cauca)	5.289	1,3	Popayán (Cauca)	28.417	1,7
Campoalegre (Huila)	4.967	-3,6	Pupiales (Nariño)	27.933	0,4
Girardot (Cundinamarca)	5.767	3,6	Santa Rosa de Osos (Antioquia)	26.830	0,2
Guadalajara de Buga (Valle del Cauca)	5.368	0,0	Sincelejo (Sucre)	27.600	1,5
Jamundí (Valle del Cauca)	6.333	0,0	Socorro (Santander)	29.667	1,1
La Plata (Huila)	5.700	0,0	Tuluá (Valle del Cauca)	32.000	0,1
Santander de Quilichao (Cauca)	5.533	7,8	Villa de San Diego de Ubaté (Cundinamarca)	29.733	0,9
Florifen, 100 centímetros cúbicos			Ganapen 5 M. U. I., 20 centímetros cúbicos		
Donmatías (Antioquia)	83.967	0,2	Andes (Antioquia)	23.610	2,6
Entrerrios (Antioquia)	79.123	0,0	Belén de Umbría (Risaralda)	26.033	n.d.
San Pedro de los Milagros (Antioquia)	84.127	2,4	Bogotá, D. C.	20.986	0,6
Florifen, 50 centímetros cúbicos			Bosconia (Cesar)	20.667	0,0
Cali (Valle del Cauca)	48.500	2,7	Cali (Valle del Cauca)	21.181	0,0
Donmatías (Antioquia)	43.433	-0,2	Cartago (Valle del Cauca)	23.904	0,0
Entrerrios (Antioquia)	40.760	-0,3	Cúcuta (Norte de Santander)	22.233	6,7
Medellín (Antioquia)	50.164	0,0	Dagua (Valle del Cauca)	23.500	0,0
San Pedro de los Milagros (Antioquia)	43.607	0,8	Fresno (Tolima)	21.950	1,5
			Guadalajara de Buga (Valle del Cauca)	21.085	0,0
			Ibagué (Tolima)	21.850	0,0
			Jamundí (Valle del Cauca)	24.667	-0,7
			La Dorada (Caldas)	19.918	0,0
			Manizales (Caldas)	23.250	0,5
			Medellín (Antioquia)	21.423	0,9
			Palmira (Valle del Cauca)	24.567	5,6



**Cuadro 8. Insumos pecuarios. Precios de antibióticos, antimicóticos y antiparasitarios (continuación)
2016 (junio)**

Productos y mercados	Precio medio junio	Variación porcentual	Productos y mercados	Precio medio junio	Variación porcentual
Ganapen 5 M. U. I., 20 centímetros cúbicos (continuación)			Ganaseg 7%, 100 centímetros cúbicos (continuación)		
Piendamó (Cauca)	23.033	1,6	Palmira (Valle del Cauca)	89.467	-4,3
Popayán (Cauca)	22.786	3,4	Popayán (Cauca)	69.500	-0,7
Pupiales (Nariño)	19.433	0,0	Tuluá (Valle del Cauca)	80.350	0,0
Santa Bárbara (Antioquia)	23.075	1,5	Hemopar B12, 100 centímetros cúbicos		
Santa Marta (Magdalena)	23.000	0,0	Agustín Codazzi (Cesar)	37.667	0,0
Santa Rosa de Osos (Antioquia)	17.997	0,0	Barranquilla (Atlántico)	30.555	0,1
Sibundoy (Putumayo)	23.000	2,2	Bogotá, D. C.	31.000	0,0
Tuluá (Valle del Cauca)	22.833	-1,4	Bosconia (Cesar)	29.430	0,0
Zarzal (Valle del Cauca)	23.267	-0,8	Fundación (Magdalena)	31.567	-5,1
Ganapen 7,5 M. U. I., 20 centímetros cúbicos			Galeras (Sucre)	31.000	2,5
Aguachica (Cesar)	26.333	1,3	Granada (Meta)	34.000	0,0
Andes (Antioquia)	28.750	1,3	La Plata (Huila)	32.000	0,0
Armenia (Quindío)	25.547	0,5	Villavicencio (Meta)	28.700	1,5
Bogotá, D. C.	25.126	0,3	Hemopar B12, 250 centímetros cúbicos		
Bosconia (Cesar)	25.667	0,0	Agustín Codazzi (Cesar)	77.750	0,3
Cali (Valle del Cauca)	26.843	-1,9	Fundación (Magdalena)	59.267	-3,5
Cartago (Valle del Cauca)	29.190	0,0	Galeras (Sucre)	55.333	-4,6
Chía (Cundinamarca)	26.882	-2,7	Granada (Meta)	63.333	0,0
Corinto (Cauca)	28.333	0,0	Villavicencio (Meta)	61.550	-1,6
Corozal (Sucre)	25.667	-1,3	Hemopar B12, 30 centímetros cúbicos		
Cúcuta (Norte de Santander)	26.375	0,3	Campoalegre (Huila)	14.525	4,5
Dagua (Valle del Cauca)	28.233	0,0	La Plata (Huila)	14.333	-1,1
El Santuario (Antioquia)	25.000	2,7	Pitalito (Huila)	14.100	0,7
Fresno (Tolima)	27.433	8,0	Imizol, 10 centímetros cúbicos		
Fusagasugá (Cundinamarca)	27.333	0,0	Cali (Valle del Cauca)	38.189	-2,3
Guadalajara de Buga (Valle del Cauca)	24.649	0,0	Jamundí (Valle del Cauca)	44.333	5,6
Ibagué (Tolima)	26.275	2,9	Piendamó (Cauca)	44.667	0,8
Ipiiales (Nariño)	23.833	0,0	Tuluá (Valle del Cauca)	39.167	-0,1
Jamundí (Valle del Cauca)	30.000	-1,1	Ivermectina 1%, 10 centímetros cúbicos		
La Dorada (Caldas)	25.585	0,0	Algeciras (Huila)	5.250	-4,5
Manizales (Caldas)	26.613	0,0	Campoalegre (Huila)	4.233	5,8
Medellín (Antioquia)	25.823	-3,2	El Carmen de Bolívar (Bolívar)	6.500	0,0
Palmira (Valle del Cauca)	30.125	2,1	Jamundí (Valle del Cauca)	5.333	0,0
Pasto (Nariño)	23.423	-1,8	Piendamó (Cauca)	5.033	1,3
Piendamó (Cauca)	25.867	0,5	Santa Marta (Magdalena)	5.167	0,0
Popayán (Cauca)	25.929	2,3	Túquerres (Nariño)	4.075	-1,2
Pupiales (Nariño)	24.167	0,8	Ivermectina 1%, 200 centímetros cúbicos		
Santa Bárbara (Antioquia)	28.033	0,0	Campoalegre (Huila)	20.400	0,0
Santa Rosa de Osos (Antioquia)	20.697	0,1	Montería (Córdoba)	18.000	1,7
Sincelejo (Sucre)	23.200	3,6	Neiva (Huila)	21.217	7,0
Socorro (Santander)	25.000	0,0	Santa Marta (Magdalena)	24.000	0,0
Tuluá (Valle del Cauca)	28.267	0,0	Sincelejo (Sucre)	18.000	2,1
Túquerres (Nariño)	24.475	2,7	Túquerres (Nariño)	21.333	-1,5
Ganaseg 1 g, 20 centímetros cúbicos			Ivermectina 1%, 50 centímetros cúbicos		
Cali (Valle del Cauca)	19.188	0,0	Algeciras (Huila)	10.000	0,0
Chitagá (Norte de Santander)	23.167	0,0	Cali (Valle del Cauca)	9.383	0,0
Corozal (Sucre)	18.667	2,8	Campoalegre (Huila)	7.750	3,3
El Carmen de Bolívar (Bolívar)	19.500	0,0	Cartagena de Indias (Bolívar)	13.412	0,0
El Rosal (Cundinamarca)	19.400	-1,8	Corinto (Cauca)	9.750	0,0
Galeras (Sucre)	19.667	1,7	Corozal (Sucre)	10.667	0,0
Jamundí (Valle del Cauca)	22.000	3,1	Cúcuta (Norte de Santander)	9.875	7,7
Magangué (Bolívar)	18.000	-4,0	El Carmen de Bolívar (Bolívar)	14.333	1,2
Manizales (Caldas)	21.067	3,3	El Rosal (Cundinamarca)	10.500	-1,6
Palmira (Valle del Cauca)	22.400	1,7	Fresno (Tolima)	10.233	15,6
Piendamó (Cauca)	22.167	-0,7	Garzón (Huila)	6.833	-11,8
San Gil (Santander)	19.667	-4,8	Jamundí (Valle del Cauca)	11.000	0,0
San Sebastián de Mariquita (Tolima)	20.033	3,8	Marsella (Risaralda)	12.925	0,0
Santa Marta (Magdalena)	19.833	0,0	Medellín (Antioquia)	11.025	-1,7
Santa Rosa de Osos (Antioquia)	17.027	0,0	Montería (Córdoba)	6.450	1,2
Socorro (Santander)	19.667	0,0	Neiva (Huila)	7.800	2,3
Tuluá (Valle del Cauca)	19.467	0,0	Pitalito (Huila)	8.850	-0,9
Túquerres (Nariño)	17.525	1,9	Popayán (Cauca)	14.770	1,3
Valledupar (Cesar)	19.750	2,6	Ganaseg 7%, 100 centímetros cúbicos		
Vélez (Santander)	18.667	-8,9	Cali (Valle del Cauca)	71.318	0,0
Yarumal (Antioquia)	18.493	3,4	El Carmen de Bolívar (Bolívar)	77.667	0,0
Ganaseg 7%, 100 centímetros cúbicos			La Dorada (Caldas)	75.493	-2,5
Cali (Valle del Cauca)	71.318	0,0	Magangué (Bolívar)	75.000	3,2
El Carmen de Bolívar (Bolívar)	77.667	0,0	Montería (Córdoba)	74.167	1,1
La Dorada (Caldas)	75.493	-2,5			
Magangué (Bolívar)	75.000	3,2			
Montería (Córdoba)	74.167	1,1			

**Cuadro 8. Insumos pecuarios. Precios de antibióticos, antimicóticos y antiparasitarios (continuación)
2016 (junio)**

Productos y mercados	Precio medio junio	Variación porcentual	Productos y mercados	Precio medio junio	Variación porcentual
Ivermectina 1%, 50 centímetros cúbicos (continuación)			Ivermectina 3,15%, 500 centímetros cúbicos (continuación)		
Saldaña (Tolima)	10.667	12,3	Lorica (Córdoba)	68.667	-3,3
Santa Marta (Magdalena)	9.167	0,0	Manizales (Caldas)	62.833	0,0
Santa Rosa de Cabal (Risaralda)	9.133	0,8	Neiva (Huila)	77.800	-0,3
Santander de Quilichao (Cauca)	10.733	4,2	Paz de Ariporo (Casanare)	75.000	0,0
Subachoque (Cundinamarca)	10.767	-3,4	Pitalito (Huila)	81.200	2,1
Tunja (Boyacá)	8.900	-3,6	Santa Marta (Magdalena)	90.900	0,0
Túquerres (Nariño)	7.820	-1,3	Sincelejo (Sucre)	60.000	-1,6
Ivermectina 1%, 500 centímetros cúbicos			Ivomec solución inyectable 1%, 50 centímetros cúbicos		
Algeciras (Huila)	43.333	17,1	Andes (Antioquia)	38.600	0,3
Barranquilla (Atlántico)	43.467	2,6	Bogotá, D. C.	35.166	0,0
Bucaramanga (Santander)	38.667	26,8	Cali (Valle del Cauca)	32.750	4,0
Cartagena de Indias (Bolívar)	48.514	5,3	Cartago (Valle del Cauca)	36.524	0,0
Lorica (Córdoba)	37.000	-17,8	Corinto (Cauca)	29.333	1,1
Montería (Córdoba)	33.250	1,5	El Carmen de Bolívar (Bolívar)	45.250	0,6
Neiva (Huila)	38.583	2,0	El Santuario (Antioquia)	28.000	1,2
Ocaña (Norte de Santander)	45.000	-0,4	Entrerrios (Antioquia)	30.840	0,0
Paz de Ariporo (Casanare)	53.800	-12,3	Galeras (Sucre)	37.000	-0,9
Pitalito (Huila)	38.150	3,4	Guadalajara		
Popayán (Cauca)	37.500	1,4	de Buga (Valle del Cauca)	31.504	-2,3
Sabanalarga (Atlántico)	44.283	0,6	Marinilla (Antioquia)	28.875	-7,6
Santa Rosa de Osos (Antioquia)	37.697	0,0	Pereira (Risaralda)	35.067	-1,9
Sincelejo (Sucre)	29.800	4,6	Piendamó (Cauca)	42.000	0,8
Yarumal (Antioquia)	39.007	0,3	Popayán (Cauca)	41.571	0,0
Ivermectina 3,15%, 200 centímetros cúbicos			Kyrogusan, 400 centímetros cúbicos		
Campoalegre (Huila)	31.933	7,2	Agustín Codazzi (Cesar)	13.500	0,0
Chiquinquirá (Boyacá)	33.000	4,2	Algeciras (Huila)	12.750	0,0
Granada (Meta)	38.333	0,0	Barranquilla (Atlántico)	11.933	1,4
Ibagué (Tolima)	29.780	7,9	Campoalegre (Huila)	11.150	-1,1
Lorica (Córdoba)	34.667	-2,3	La Plata (Huila)	10.775	8,5
Neiva (Huila)	34.538	-6,8	Neiva (Huila)	12.275	0,0
Pitalito (Huila)	31.767	3,5	Pitalito (Huila)	11.200	-5,5
Yopal (Casanare)	35.167	-0,1	Villanueva (Casanare)	12.125	0,0
Ivermectina 3,15%, 250 centímetros cúbicos			Kyropen LA, 10 M. U. I.		
Barranquilla (Atlántico)	55.433	3,7	Algeciras (Huila)	21.925	-3,3
Neiva (Huila)	50.033	-1,3	Campoalegre (Huila)	19.833	-1,7
Paz de Ariporo (Casanare)	43.333	3,2	La Dorada (Caldas)	18.177	1,0
Pitalito (Huila)	54.700	0,0	Neiva (Huila)	22.533	-1,2
Trinidad (Casanare)	47.500	2,7	Kyropen LA, 12 M. U. I.		
Ivermectina 3,15%, 50 centímetros cúbicos			Algeciras (Huila)		
Abrego (Norte de Santander)	12.000	-9,4		25.667	-0,1
Algeciras (Huila)	15.800	1,9	Campoalegre (Huila)	23.600	4,0
Anserma (Caldas)	17.667	15,1	La Plata (Huila)	24.500	-1,3
Campoalegre (Huila)	14.000	13,6	Neiva (Huila)	24.333	-0,8
Cartagena de Indias (Bolívar)	17.788	0,0	Kyropen LA, 8 M. U. I.		
Chiquinquirá (Boyacá)	13.000	0,0	Algeciras (Huila)	18.200	-5,2
La Plata (Huila)	13.467	0,0	Campoalegre (Huila)	18.567	5,5
Marinilla (Antioquia)	15.133	5,1	La Plata (Huila)	17.733	1,3
Neiva (Huila)	14.017	2,9	Neiva (Huila)	20.400	0,0
Palmira (Valle del Cauca)	21.317	10,4	Pitalito (Huila)	19.033	0,0
Pamplona (Norte de Santander)	15.667	0,0	Kyrotilm, 10 centímetros cúbicos		
Pitalito (Huila)	15.667	8,0	Algeciras (Huila)	6.000	2,1
Samacá (Boyacá)	15.167	1,1	Campoalegre (Huila)	5.850	0,4
Santa Rosa de Cabal (Risaralda)	14.175	-4,4	Espinal (Tolima)	5.375	0,0
Tunja (Boyacá)	12.633	-12,6	Garzón (Huila)	4.967	0,0
Ivermectina 3,15%, 500 centímetros cúbicos			La Plata (Huila)		
Aguachica (Cesar)	69.500	-0,7		5.833	6,1
Aguazul (Casanare)	77.500	-3,1	Neiva (Huila)	5.633	0,0
Barranquilla (Atlántico)	91.325	4,1	Pitalito (Huila)	5.175	3,5
Bogotá, D. C.	69.175	-4,4			
Campoalegre (Huila)	79.175	-2,1			
Cúcuta (Norte de Santander)	63.333	0,0			
Granada (Meta)	66.667	-1,0			
Ibagué (Tolima)	71.475	2,4			
La Dorada (Caldas)	83.428	12,3			
La Plata (Huila)	78.833	22,2			



**Cuadro 8. Insumos pecuarios. Precios de antibióticos, antimicóticos y antiparasitarios (continuación)
2016 (junio)**

Productos y mercados	Precio medio junio	Variación porcentual	Productos y mercados	Precio medio junio	Variación porcentual
Levamisol 15%, 100 centímetros cúbicos			Neguvón polvo, 15 gramos (continuación)		
Lorica (Córdoba)	10.333	29,2	Algeciras (Huila)	2.840	0,0
Saldaña (Tolima)	9.500	2,7	Andes (Antioquia)	3.113	6,4
Tunja (Boyacá)	10.333	-6,1	Anserma (Caldas)	2.800	0,0
Levamisol 15%, 20 centímetros cúbicos			Apía (Risaralda)	2.980	5,2
Calarcá (Quindío)	5.600	0,6	Armenia (Quindío)	2.740	3,1
Marsella (Risaralda)	5.633	0,0	Barrancabermeja (Santander)	2.625	-2,2
Tuluá (Valle del Cauca)	5.800	0,0	Belén de Umbría (Risaralda)	3.200	0,8
Levamisol 15%, 250 centímetros cúbicos			Bogotá, D. C.	2.534	0,0
Cali (Valle del Cauca)	18.969	0,0	Bucaramanga (Santander)	3.167	0,0
Guadalajara de Buga (Valle del Cauca)	18.087	0,0	Buesaco (Nariño)	2.700	0,0
Lorica (Córdoba)	16.500	-0,6	Cachipay (Cundinamarca)	3.400	3,0
Tuluá (Valle del Cauca)	19.733	0,0	Cajamarca (Tolima)	2.725	0,0
Levamisol 15%, 500 centímetros cúbicos			Campoalegre (Huila)	2.850	2,4
Barranquilla (Atlántico)	23.100	3,7	Cáqueza (Cundinamarca)	2.900	-1,1
Bogotá, D. C.	22.464	0,0	Cartago (Valle del Cauca)	3.001	0,0
Bucaramanga (Santander)	21.750	1,2	Chía (Cundinamarca)	3.112	1,8
Campoalegre (Huila)	23.333	1,6	Chinácota (Norte de Santander)	3.020	-0,3
Cereté (Córdoba)	17.967	-4,4	Chinchiná (Caldas)	2.933	0,0
Corozal (Sucre)	22.667	0,0	Chipaqué (Cundinamarca)	2.967	-1,1
Entreríos (Antioquia)	22.447	0,1	Chiquinquirá (Boyacá)	2.633	0,0
Galeras (Sucre)	25.000	1,4	Chitagá (Norte de Santander)	3.125	0,0
La Dorada (Caldas)	20.148	-1,4	Choachí (Cundinamarca)	3.067	-3,2
Medellín (Antioquia)	24.880	0,0	Chocontá (Cundinamarca)	3.067	0,0
Montería (Córdoba)	20.700	-1,4	Circasia (Quindío)	2.763	2,3
Neiva (Huila)	21.413	-0,5	Corinto (Cauca)	3.000	0,0
Pitalito (Huila)	20.620	-0,6	Cota (Cundinamarca)	3.075	-2,4
Santa Rosa de Osos (Antioquia)	27.613	16,6	Cúcuta (Norte de Santander)	2.560	0,4
Sincelejo (Sucre)	21.440	0,2	Duitama (Boyacá)	2.788	-0,4
Tuluá (Valle del Cauca)	25.383	2,0	El Carmen de Viboral (Antioquia)	3.320	2,4
Tunja (Boyacá)	24.300	12,8	El Rosal (Cundinamarca)	2.900	1,4
Valledupar (Cesar)	22.333	0,0	El Santuario (Antioquia)	2.275	0,0
Livanal, 10 centímetros cúbicos			Entreríos (Antioquia)	2.470	1,0
Chiquinquirá (Boyacá)	6.333	0,0	Espinal (Tolima)	3.067	0,0
Corozal (Sucre)	6.625	0,0	Fómeque (Cundinamarca)	3.025	4,8
Sibundoy (Putumayo)	5.375	0,0	Fresno (Tolima)	2.533	-2,6
Sincelejo (Sucre)	6.540	1,9	Funza (Cundinamarca)	3.150	-1,6
Tunja (Boyacá)	7.400	3,3	Fusagasugá (Cundinamarca)	2.883	1,8
Villapinzón (Cundinamarca)	8.125	1,6	Garagoa (Boyacá)	2.650	-1,9
Livanal, 100 centímetros cúbicos			Garzón (Huila)	2.760	0,0
Montería (Córdoba)	51.000	-1,1	Girardot (Cundinamarca)	3.000	4,3
Santa Rosa de Osos (Antioquia)	50.717	0,0	Granada (Meta)	2.983	1,7
Sincelejo (Sucre)	52.625	3,2	Guadalajara de Buga (Valle del Cauca)	2.663	0,0
Macrospiran, 13 M. U. I.			Guaduas (Cundinamarca)	2.625	-0,9
Cajamarca (Tolima)	12.733	-0,8	Ibagué (Tolima)	2.855	3,2
Fresno (Tolima)	11.800	0,0	Ipiales (Nariño)	2.467	0,0
Saldaña (Tolima)	16.000	-5,9	Jamundí (Valle del Cauca)	3.100	0,0
San Sebastián de Mariquita (Tolima)	11.333	-2,3	La Celia (Risaralda)	3.200	0,0
Metrivet, 12 unidades/500 miligramos			La Dorada (Caldas)	2.614	0,0
Bogotá, D. C.	22.763	1,2	La Mesa (Cundinamarca)	3.200	1,6
Cali (Valle del Cauca)	22.763	0,0	La Pintada (Antioquia)	2.867	6,2
Chocontá (Cundinamarca)	25.567	0,0	La Plata (Huila)	2.640	0,0
Santa Bárbara (Antioquia)	28.600	4,0	La Unión (Valle del Cauca)	2.700	0,0
Neguvon polvo, 1 kilogramo			La Virginia (Risaralda)	2.683	0,0
Bogotá, D. C.	116.033	1,1	Lebríja (Santander)	2.775	0,0
Puerto López (Meta)	121.933	-0,8	Lérida (Tolima)	3.030	0,0
Socorro (Santander)	122.667	1,4	Manizales (Caldas)	2.850	1,2
Villavicencio (Meta)	124.000	-1,0	Marinilla (Antioquia)	2.650	-3,9
Yopal (Casanare)	118.333	0,7	Marsella (Risaralda)	2.975	0,0
Neguvón polvo, 15 gramos			Medellín (Antioquia)	2.718	0,0
Abrego (Norte de Santander)	2.600	0,8	Montenegro (Quindío)	3.000	0,0
Aguachica (Cesar)	2.871	4,4	Neiva (Huila)	2.860	0,0
Aguazul (Casanare)	2.840	0,0	Ocaña (Norte de Santander)	3.110	3,0
Agustín Codazzi (Cesar)	3.167	0,0	Pacho (Cundinamarca)	2.680	5,5
			Palmira (Valle del Cauca)	2.800	1,2
			Pamplona (Norte de Santander)	2.940	0,7
			Pasto (Nariño)	2.460	-1,6
			Paz de Ariporo (Casanare)	2.833	-2,3
			Pereira (Risaralda)	2.733	3,8
			Piedecuesta (Santander)	2.800	-2,3
			Piendamó (Cauca)	2.700	1,5
			Pitalito (Huila)	2.600	0,0
			Popayán (Cauca)	2.589	0,0
			Puerto López (Meta)	2.933	2,9
			Quimbaya (Quindío)	2.867	0,0
			Ramiriquí (Boyacá)	3.000	1,1

**Cuadro 8. Insumos pecuarios. Precios de antibióticos, antimicóticos y antiparasitarios (continuación)
2016 (junio)**

Productos y mercados	Precio medio junio	Variación porcentual	Productos y mercados	Precio medio junio	Variación porcentual
Neguvón polvo, 15 gramos (continuación)			Nexa-Best, 400 gramos (continuación)		
Rionegro (Santander)	2.925	-4,1	Santa Marta (Magdalena)	28.180	0,0
Saldaña (Tolima)	3.050	0,0	Sincelejo (Sucre)	22.400	1,8
Samacá (Boyacá)	3.375	5,5	Valledupar (Cesar)	28.200	0,7
San Sebastián de Mariquita (Tolima)	2.500	0,0	Villanueva (Casanare)	28.500	0,0
Santa Bárbara (Antioquia)	2.767	0,0	Yopal (Casanare)	24.333	-2,7
Santa Marta (Magdalena)	3.500	0,0	Nexa-Best, 60 gramos		
Santa Rosa de Cabal (Risaralda)	2.750	0,0	El Carmen de Bolívar (Bolívar)	8.375	0,0
Santa Rosa de Osos (Antioquia)	2.654	0,0	La Dorada (Caldas)	6.983	0,0
Santander de Quilichao (Cauca)	2.900	0,9	Santa Marta (Magdalena)	8.925	0,0
Sevilla (Valle del Cauca)	3.000	1,1	Sincelejo (Sucre)	6.560	-2,1
Sibundoy (Putumayo)	2.725	0,0	Valledupar (Cesar)	9.000	0,0
Socorro (Santander)	2.700	5,2	Villanueva (Casanare)	8.125	3,7
Subachoque (Cundinamarca)	2.800	1,8	Villavicencio (Meta)	8.143	n.d.
Tuluá (Valle del Cauca)	2.667	0,0	Yopal (Casanare)	9.667	0,0
Tunja (Boyacá)	2.925	0,0	Next platino, 200 centímetros cúbicos		
Túquerres (Nariño)	2.688	1,4	Cali (Valle del Cauca)	67.206	6,2
Valledupar (Cesar)	3.200	0,0	Cartago (Valle del Cauca)	71.606	0,0
Vélez (Santander)	2.600	4,0	Montería (Córdoba)	64.250	4,5
Villa de San Diego de Ubaté (Cundinamarca)	2.517	2,7	Tuluá (Valle del Cauca)	70.133	1,2
Villanueva (Casanare)	2.780	0,0	Next platino, 50 centímetros cúbicos		
Villapinzón (Cundinamarca)	2.750	1,9	Cali (Valle del Cauca)	22.490	0,0
Villavicencio (Meta)	2.913	0,4	Corinto (Cauca)	25.667	0,0
Villeta (Cundinamarca)	3.100	2,5	El Carmen de Viboral (Antioquia)	22.075	2,0
Yopal (Casanare)	3.000	-4,0	El Rosal (Cundinamarca)	22.467	3,9
Zarzal (Valle del Cauca)	3.067	3,4	El Santuario (Antioquia)	19.667	0,0
Neguvon polvo, 200 gramos			Fresno (Tolima)	24.867	0,7
Andes (Antioquia)	33.267	1,3	Guadalajara de Buga (Valle del Cauca)	23.233	0,4
Campoalegre (Huila)	31.700	4,2	Marinilla (Antioquia)	21.036	1,4
Cartago (Valle del Cauca)	32.494	2,1	Medellín (Antioquia)	22.300	0,0
Garzón (Huila)	27.433	0,0	Pacho (Cundinamarca)	23.125	3,9
Granada (Meta)	32.750	1,2	Peñol (Antioquia)	21.375	6,2
Guaduas (Cundinamarca)	32.500	7,4	Pitalito (Huila)	24.050	9,3
La Dorada (Caldas)	29.028	1,0	Santa Bárbara (Antioquia)	24.375	2,2
Neiva (Huila)	30.467	-1,1	Tuluá (Valle del Cauca)	23.588	1,0
Puerto López (Meta)	30.667	-1,1	Túquerres (Nariño)	20.667	1,6
Santa Rosa de Cabal (Risaralda)	29.750	0,1	Next, 50 centímetros cúbicos		
Socorro (Santander)	29.333	0,6	Cartago (Valle del Cauca)	13.997	0,0
Villanueva (Casanare)	31.333	0,0	Ipiales (Nariño)	12.250	2,1
Villavicencio (Meta)	32.600	-0,6	Lebrija (Santander)	14.667	2,3
Yopal (Casanare)	31.333	-1,1	Peñol (Antioquia)	12.000	0,8
Neoclordelin, 10 centímetros cúbicos			Santa Bárbara (Antioquia)	13.500	3,6
El Santuario (Antioquia)	6.233	-1,6	Oxitetraciclina 200 LA, 250 centímetros cúbicos		
La Dorada (Caldas)	6.600	2,1	Algeciras (Huila)	34.000	-1,0
Piendamó (Cauca)	9.067	0,7	Barranquilla (Atlántico)	48.355	1,7
Santa Bárbara (Antioquia)	7.600	0,4	Campoalegre (Huila)	35.067	2,1
Neumotil, 10 centímetros cúbicos			Girardot (Cundinamarca)	31.933	-0,2
Algeciras (Huila)	5.800	3,6	Ibagué (Tolima)	30.850	0,2
Campoalegre (Huila)	5.967	0,0	La Dorada (Caldas)	28.418	0,0
Garzón (Huila)	5.633	0,0	Neiva (Huila)	35.917	-7,9
La Plata (Huila)	5.817	0,0	Paz de Ariporo (Casanare)	33.000	n.d.
Pitalito (Huila)	5.267	1,9	Peñol (Antioquia)	27.433	-1,9
Nexa-Best, 220 gramos			Saldaña (Tolima)	34.667	0,5
Aguazul (Casanare)	20.000	0,0	Sincelejo (Sucre)	29.667	-3,3
Bucaramanga (Santander)	16.000	6,7	Socorro (Santander)	34.475	0,0
Corozal (Sucre)	16.500	-3,9	Villavicencio (Meta)	30.000	2,6
El Carmen de Bolívar (Bolívar)	16.875	0,0	Yopal (Casanare)	31.000	2,5
Granada (Meta)	17.667	1,9	Oxitetraciclina 200 LA, 50 centímetros cúbicos		
Rionegro (Santander)	16.850	0,1	Algeciras (Huila)	14.000	3,7
Sabanalarga (Atlántico)	17.213	1,3	Girardot (Cundinamarca)	12.200	-9,6
San Gil (Santander)	15.300	4,6	Ibagué (Tolima)	11.950	-0,4
Santa Marta (Magdalena)	16.667	0,0	Peñol (Antioquia)	10.867	3,2
Sincelejo (Sucre)	13.000	-2,5	Pitalito (Huila)	10.033	2,4
Valledupar (Cesar)	16.800	0,0	Saldaña (Tolima)	13.667	-5,7
Villanueva (Casanare)	16.750	0,0	Socorro (Santander)	11.333	0,0
Villavicencio (Meta)	15.786	n.d.			
Yopal (Casanare)	16.667	1,0			
Nexa-Best, 400 gramos					
Aguazul (Casanare)	26.850	0,0			
La Dorada (Caldas)	24.968	4,7			



**Cuadro 8. Insumos pecuarios. Precios de antibióticos, antimicóticos y antiparasitarios (continuación)
2016 (junio)**

Productos y mercados	Precio medio junio	Variación porcentual	Productos y mercados	Precio medio junio	Variación porcentual
Oxitetraciclina 200 LA, 500 centímetros cúbicos			Oxitetraciclina 50, 250 centímetros cúbicos (continuación)		
Algeciras (Huila)	55.000	-1,8	Túquerres (Nariño)	12.333	1,4
La Dorada (Caldas)	51.050	2,6	Oxitetraciclina 50, 50 centímetros cúbicos		
Neiva (Huila)	54.417	1,1	Barbosa (Antioquia)	5.375	3,4
Sincelejo (Sucre)	48.000	0,0	Buesaco (Nariño)	5.250	0,0
Socorro (Santander)	53.250	0,0	Cali (Valle del Cauca)	5.000	0,0
Trinidad (Casanare)	62.667	0,0	Campoalegre (Huila)	4.833	7,4
Villavicencio (Meta)	49.333	0,0	Cartago (Valle del Cauca)	5.297	0,3
Yopal (Casanare)	50.600	1,2	Caucasia (Antioquia)	4.667	11,1
Oxitetraciclina 5%, 50 centímetros cúbicos			Chiquinquirá (Boyacá)	4.367	0,8
Apía (Risaralda)	5.080	6,6	Chitagá (Norte de Santander)	5.750	1,5
Campoalegre (Huila)	6.067	-4,2	Chocontá (Cundinamarca)	6.025	-3,6
Lérida (Tolima)	4.933	-1,3	Circasia (Quindío)	6.500	13,0
Marsella (Risaralda)	4.667	-2,1	Corozal (Sucre)	5.083	0,0
Saldaña (Tolima)	6.000	20,0	Cota (Cundinamarca)	5.000	0,0
Oxitetraciclina 50, 10 centímetros cúbicos			Duitama (Boyacá)	4.600	3,0
Fresno (Tolima)	2.567	4,1	Fresno (Tolima)	5.067	3,4
Jamundí (Valle del Cauca)	3.333	0,0	Galeras (Sucre)	5.667	0,0
Popayán (Cauca)	2.967	-1,1	Guarne (Antioquia)	4.533	-1,4
Oxitetraciclina 50, 100 centímetros cúbicos			Ibagué (Tolima)	4.650	0,0
Armenia (Quindío)	7.010	-0,9	Ipiales (Nariño)	5.500	0,0
Buesaco (Nariño)	8.500	0,0	Jamundí (Valle del Cauca)	6.333	1,3
Cali (Valle del Cauca)	5.936	0,0	La Ceja (Antioquia)	4.667	0,0
Cartago (Valle del Cauca)	8.320	1,5	La Unión (Antioquia)	4.133	0,0
Caucasia (Antioquia)	6.333	8,6	Magangué (Bolívar)	5.250	0,0
Chiquinquirá (Boyacá)	7.333	2,3	Neiva (Huila)	5.425	0,0
Chitagá (Norte de Santander)	9.250	-0,9	Pacho (Cundinamarca)	4.825	0,0
Corozal (Sucre)	8.100	0,0	Piendamó (Cauca)	5.833	0,6
Espinal (Tolima)	7.000	0,0	Pitalito (Huila)	4.700	-2,8
Galeras (Sucre)	8.667	-3,7	Popayán (Cauca)	6.260	0,3
Guarne (Antioquia)	5.550	0,7	Rionegro (Antioquia)	4.075	0,6
Ipiales (Nariño)	7.500	0,0	Sibundoy (Putumayo)	5.000	0,0
Jamundí (Valle del Cauca)	9.500	5,6	Sincelejo (Sucre)	4.625	5,7
La Ceja (Antioquia)	7.000	-0,5	Sonsón (Antioquia)	4.310	0,2
La Unión (Antioquia)	5.567	-0,2	Tuluá (Valle del Cauca)	5.425	2,4
Lorica (Córdoba)	7.100	3,5	Tunja (Boyacá)	4.900	-4,9
Magangué (Bolívar)	8.250	0,0	Túquerres (Nariño)	4.375	0,0
Pacho (Cundinamarca)	7.875	0,0	Villeta (Cundinamarca)	6.375	0,0
Pamplona (Norte de Santander)	9.300	-4,6	Oxitetraciclina 50, 500 centímetros cúbicos		
Popayán (Cauca)	8.600	0,0	Aguachica (Cesar)	17.800	-17,2
Rionegro (Antioquia)	5.900	0,6	Agustín Codazzi (Cesar)	14.333	0,0
Sibundoy (Putumayo)	8.250	0,0	Barbosa (Antioquia)	15.075	5,2
Sincelejo (Sucre)	6.800	-1,2	Bogotá, D. C.	14.133	2,4
Sonsón (Antioquia)	6.010	0,2	Bosconia (Cesar)	12.667	0,0
Tuluá (Valle del Cauca)	7.363	6,1	Cali (Valle del Cauca)	13.969	0,0
Tunja (Boyacá)	7.567	-5,4	Cartago (Valle del Cauca)	14.043	0,0
Túquerres (Nariño)	6.900	1,0	Caucasia (Antioquia)	14.167	13,3
Villanueva (Casanare)	7.875	3,3	Chiquinquirá (Boyacá)	18.750	0,0
Oxitetraciclina 50, 250 centímetros cúbicos			Chocontá (Cundinamarca)	14.333	-0,2
Aguachica (Cesar)	14.000	-5,1	Corozal (Sucre)	17.625	0,7
Chiquinquirá (Boyacá)	12.833	-0,8	Donmatías (Antioquia)	12.640	-0,9
Chitagá (Norte de Santander)	16.667	1,0	El Carmen de Bolívar (Bolívar)	19.000	0,0
Corozal (Sucre)	12.940	0,0	Entreríos (Antioquia)	17.467	0,0
Donmatías (Antioquia)	8.955	-0,6	Galeras (Sucre)	19.125	-3,2
Galeras (Sucre)	13.875	-1,8	Guaduas (Cundinamarca)	17.867	n.d.
Guarne (Antioquia)	9.440	1,1	Guarne (Antioquia)	12.490	-1,3
Jamundí (Valle del Cauca)	12.833	0,0	Ipiales (Nariño)	19.750	0,0
La Ceja (Antioquia)	10.500	1,6	Jamundí (Valle del Cauca)	17.800	2,3
La Unión (Antioquia)	9.273	-1,3	La Ceja (Antioquia)	13.833	2,5
Lorica (Córdoba)	11.617	-3,5	La Dorada (Caldas)	12.293	2,9
Magangué (Bolívar)	13.333	-1,2	La Plata (Huila)	16.500	-14,3
Pacho (Cundinamarca)	13.750	0,0	La Unión (Antioquia)	12.657	-2,6
Palmira (Valle del Cauca)	13.967	0,0	Lorica (Córdoba)	17.117	-0,3
Riosucio (Caldas)	12.067	1,8	Magangué (Bolívar)	20.333	1,7
San Pedro de los Milagros (Antioquia)	10.007	0,0	Manizales (Caldas)	13.670	4,1
Sibundoy (Putumayo)	14.625	3,5	Neiva (Huila)	14.325	0,8
Sincelejo (Sucre)	12.500	2,0	Pacho (Cundinamarca)	21.000	2,4
Tuluá (Valle del Cauca)	12.967	0,0	Paz de Ariporo (Casanare)	22.333	6,3
			Pitalito (Huila)	15.742	-1,8
			Popayán (Cauca)	23.500	0,6
			Puerto López (Meta)	19.867	0,0
			Rionegro (Antioquia)	13.125	1,9

**Cuadro 8. Insumos pecuarios. Precios de antibióticos, antimicóticos y antiparasitarios (continuación)
2016 (junio)**

Productos y mercados	Precio medio junio	Variación porcentual	Productos y mercados	Precio medio junio	Variación porcentual
Oxitetraciclina 50, 500 centímetros cúbicos (continuación)			Quimopen, 1.5 M. U. I.		
Saldaña (Tolima)	15.333	-9,8	Barranquilla (Atlántico)	5.733	0,6
San Pedro de los Milagros (Antioquia)	13.700	1,9	Corozal (Sucre)	7.000	-2,3
Santa Rosa de Osos (Antioquia)	17.147	0,4	El Carmen de Bolívar (Bolívar)	7.833	2,2
Sincelejo (Sucre)	16.000	2,1	Sincelejo (Sucre)	5.375	-6,5
Sonsón (Antioquia)	13.743	1,0	Quinocalf 10% solución oral, 1 litro		
Tuluá (Valle del Cauca)	16.560	0,0	Ibagué (Tolima)	33.175	0,0
Tunja (Boyacá)	13.600	3,8	Pupiales (Nariño)	27.000	0,0
Túquerres (Nariño)	18.200	1,1	Valledupar (Cesar)	37.500	0,3
Valledupar (Cesar)	14.800	1,4	Quinocalf 10% solución oral, 10 centímetros cúbicos		
Villa de San Diego de Ubaté (Cundinamarca)	15.813	0,0	Ibagué (Tolima)	5.000	5,0
Villanueva (Casanare)	18.750	0,0	Ipiales (Nariño)	4.333	0,0
Villapinzón (Cundinamarca)	13.000	-1,9	Popayán (Cauca)	5.900	-0,6
Yarumal (Antioquia)	18.882	1,5	Quinocalf 10% solución oral, 200 centímetros cúbicos		
Zipaquirá (Cundinamarca)	17.525	0,0	Ipiales (Nariño)	14.500	0,0
Oxitetraciclina, 100 centímetros cúbicos			Pupiales (Nariño)	12.500	4,2
Andes (Antioquia)	7.450	0,7	Valledupar (Cesar)	18.000	0,0
Magangué (Bolívar)	7.750	3,3	Quinocalf 5% inyectable, 50 centímetros cúbicos		
Marinilla (Antioquia)	5.700	-2,5	Magangué (Bolívar)	24.667	-6,3
Pitalito (Huila)	6.833	1,0	Peñol (Antioquia)	23.500	3,4
Oxitetraciclina, 50 centímetros cúbicos			Quimbaya (Quindío)	27.167	-2,1
Andes (Antioquia)	5.267	0,6	Rintal granulado 10%, 7.5 gramos		
El Santuario (Antioquia)	4.167	4,2	Cali (Valle del Cauca)	3.487	4,0
La Plata (Huila)	4.467	0,0	Chiquinquirá (Boyacá)	3.567	0,0
Lebrija (Santander)	6.000	0,0	Corinto (Cauca)	3.667	0,0
Magangué (Bolívar)	4.833	3,6	Piendamó (Cauca)	3.867	0,0
Peñol (Antioquia)	4.633	4,5	Ramiriquí (Boyacá)	4.167	4,2
Pitalito (Huila)	4.667	0,0	Santander de Quilichao (Cauca)	4.200	5,0
Oxitetraciclina, 500 centímetros cúbicos			Tuluá (Valle del Cauca)	3.633	0,0
Armenia (Quindío)	14.060	0,1	Tunja (Boyacá)	3.933	0,0
El Carmen de Viboral (Antioquia)	13.137	7,2	Vélez (Santander)	3.733	0,0
El Santuario (Antioquia)	12.000	-1,4	Secamas, 4 jeringas/10 centímetros cúbicos		
Yarumal (Antioquia)	12.170	0,4	Ipiales (Nariño)	20.333	0,0
Panacur 10%, 100 centímetros cúbicos			Pupiales (Nariño)	18.667	0,0
Aguachica (Cesar)	29.300	6,5	Yarumal (Antioquia)	15.167	-0,2
Bosconia (Cesar)	29.333	0,0	Secamil, 4 jeringas/10 centímetros cúbicos		
Medellín (Antioquia)	26.667	0,0	Cartago (Valle del Cauca)	35.802	0,0
Santa Rosa de Osos (Antioquia)	27.780	0,0	Circasia (Quindío)	34.233	2,5
Paredón, 20 centímetros cúbicos			El Santuario (Antioquia)	25.667	0,0
Jamundí (Valle del Cauca)	6.750	-1,8	Ipiales (Nariño)	31.600	-0,6
Piendamó (Cauca)	7.100	0,0	Pupiales (Nariño)	30.333	4,6
Santander de Quilichao (Cauca)	6.400	-1,0	Santa Bárbara (Antioquia)	37.500	7,0
Sibundoy (Putumayo)	5.375	0,0	Tuluá (Valle del Cauca)	36.467	0,0
Penicilina benzáinica + procainica y potásica, 6 M. U. I.			Streptoland oral, 20 gramos		
Anserma (Caldas)	16.200	2,3	Bogotá, D. C.	4.525	0,0
Barranquilla (Atlántico)	14.567	0,0	Buesaco (Nariño)	5.400	0,0
Corinto (Cauca)	15.600	0,0	Campoalegre (Huila)	5.125	7,9
Pentriland Rla, 10 M. U. I.			Chiquinquirá (Boyacá)	4.133	0,0
Ipiales (Nariño)	17.467	-1,1	Chocontá (Cundinamarca)	5.033	-0,7
Pupiales (Nariño)	18.167	0,0	Duitama (Boyacá)	4.585	5,0
Túquerres (Nariño)	18.117	1,6	Guadalajara de Buga (Valle del Cauca)	4.764	0,0
Porcino, 5 gramos			Ipiales (Nariño)	4.833	3,6
Algeciras (Huila)	2.625	-0,5	Jamundí (Valle del Cauca)	6.500	-2,5
Campoalegre (Huila)	2.000	9,1	La Plata (Huila)	5.075	2,5
Espinal (Tolima)	2.233	0,0	Piendamó (Cauca)	5.233	-1,3
Garzón (Huila)	1.800	5,9	Pitalito (Huila)	4.688	3,4
Guadalajara de Buga (Valle del Cauca)	2.000	0,0	Pupiales (Nariño)	4.350	0,0
Jamundí (Valle del Cauca)	2.700	3,8	Ramiriquí (Boyacá)	5.000	0,0
Pitalito (Huila)	1.800	0,0	Samacá (Boyacá)	5.500	0,0
Riosucio (Caldas)	1.950	-1,3	Santander de Quilichao (Cauca)	5.400	0,0
			Sibundoy (Putumayo)	4.875	0,0
			Tuluá (Valle del Cauca)	5.567	6,4
			Tunja (Boyacá)	4.500	0,0
			Túquerres (Nariño)	4.625	-1,1



**Cuadro 8. Insumos pecuarios. Precios de antibióticos, antimicóticos y antiparasitarios (continuación)
2016 (junio)**

Productos y mercados	Precio medio junio	Variación porcentual	Productos y mercados	Precio medio junio	Variación porcentual
Streptoland oral, 20 gramos (continuación)			Triatox, 100 centímetros cúbicos		
Villapinzón (Cundinamarca)	5.100	2,0	Andes (Antioquia)	19.233	1,9
Suanovil 13 M. U. I., 25 centímetros cúbicos			Barbosa (Antioquia)	19.833	1,7
El Carmen de Bolívar (Bolívar)	30.333	0,3	Cali (Valle del Cauca)	19.158	1,8
El Carmen de Viboral (Antioquia)	24.627	-0,3	Corinto (Cauca)	22.000	0,0
Galeras (Sucre)	26.625	0,0	Donmatías (Antioquia)	16.840	-0,6
Sincelejo (Sucre)	24.250	1,0	Guarne (Antioquia)	17.568	-0,6
Sulfametazina inyectable, 250 centímetros cúbicos			La Ceja (Antioquia)	18.757	-1,3
Corozal (Sucre)	22.500	25,0	Marinilla (Antioquia)	17.267	6,6
Galeras (Sucre)	22.667	0,0	Popayán (Cauca)	18.750	1,6
Sincelejo (Sucre)	20.000	-4,8	Quimbaya (Quindío)	20.400	-8,7
Sulfametazina inyectable, 500 centímetros cúbicos			San Pedro de los Milagros (Antioquia)	16.568	-1,6
Corozal (Sucre)	35.500	6,5	Sonsón (Antioquia)	18.293	-2,3
Entrerrios (Antioquia)	30.620	0,0	Tuluá (Valle del Cauca)	20.875	5,6
Galeras (Sucre)	34.667	-1,0	Triatox, 470 centímetros cúbicos		
Puerto López (Meta)	36.300	1,9	Cali (Valle del Cauca)	43.941	0,5
Sincelejo (Sucre)	30.667	2,2	Donmatías (Antioquia)	42.625	5,4
Sulfametazina, 500 centímetros cúbicos			El Carmen de Viboral (Antioquia)	42.793	1,8
Cajamarca (Tolima)	43.933	-1,6	Entrerrios (Antioquia)	40.810	0,0
Magangué (Bolívar)	42.000	-4,5	Jamundí (Valle del Cauca)	51.000	0,7
Santa Rosa de Osos (Antioquia)	37.143	0,0	La Ceja (Antioquia)	45.337	0,1
Sultrax, 10 centímetros cúbicos			La Pintada (Antioquia)	48.900	5,1
Belén de Umbría (Risaralda)	9.067	3,0	Rionegro (Antioquia)	43.967	-2,2
El Carmen de Bolívar (Bolívar)	8.900	0,0	Santa Rosa de Osos (Antioquia)	41.967	0,0
Quimbaya (Quindío)	8.333	0,0	Tribrisen 48% inyectable, 100 centímetros cúbicos		
Santa Bárbara (Antioquia)	8.350	0,0	Entrerrios (Antioquia)	64.423	0,0
Sultrax, 50 centímetros cúbicos			Ipiales (Nariño)	67.233	0,5
Cartago (Valle del Cauca)	24.780	1,7	La Pintada (Antioquia)	79.230	0,0
El Santuario (Antioquia)	21.833	3,1	Medellín (Antioquia)	78.397	1,7
Guadalajara de Buga (Valle del Cauca)	23.530	0,0	Pupiales (Nariño)	67.733	0,6
La Pintada (Antioquia)	21.103	-0,1	Santa Rosa de Osos (Antioquia)	69.700	0,5
Santa Bárbara (Antioquia)	23.300	0,0	Yarumal (Antioquia)	68.913	3,9
Santa Rosa de Cabal (Risaralda)	22.147	0,1	Tribrisen 48% inyectable, 50 centímetros cúbicos		
Supramicina, 13 M. U. I.			Caucasia (Antioquia)	53.267	0,9
Pupiales (Nariño)	15.233	0,0	El Santuario (Antioquia)	47.333	2,9
Sincelejo (Sucre)	14.000	0,0	Ipiales (Nariño)	45.900	0,0
Túquerres (Nariño)	15.333	1,5	La Pintada (Antioquia)	55.327	2,7
Supronal polvo, 7 gramos			Medellín (Antioquia)	52.096	1,4
Bogotá, D. C.	5.817	0,0	Santa Rosa de Osos (Antioquia)	48.433	0,0
Chiquinquirá (Boyacá)	6.000	2,9	Yarumal (Antioquia)	48.160	0,3
Duitama (Boyacá)	6.400	7,9	Tripén LA, 3 M. U. I.		
Sibundoy (Putumayo)	6.625	1,9	Aguachica (Cesar)	9.300	4,1
Tuluá (Valle del Cauca)	6.283	0,0	Barbosa (Antioquia)	10.500	0,0
Terramicina LA, 50 centímetros cúbicos			Belén de Umbría (Risaralda)	12.317	0,7
Barranquilla (Atlántico)	49.687	6,1	Bogotá, D. C.	9.885	0,0
El Santuario (Antioquia)	45.167	-0,4	Bosconia (Cesar)	10.814	10,7
Entrerrios (Antioquia)	42.313	0,0	Bucaramanga (Santander)	12.000	1,1
Medellín (Antioquia)	49.125	1,3	Chinchiná (Caldas)	13.100	-9,0
Santa Rosa de Osos (Antioquia)	46.300	0,0	Donmatías (Antioquia)	8.853	0,0
Tiguvon Spot-On, 100 centímetros cúbicos			La Ceja (Antioquia)	10.287	-0,1
Duitama (Boyacá)	20.400	4,1	La Dorada (Caldas)	8.753	0,0
El Santuario (Antioquia)	16.667	0,0	Medellín (Antioquia)	10.912	0,0
Samacá (Boyacá)	22.750	1,9	Montería (Córdoba)	10.333	0,0
Villapinzón (Cundinamarca)	22.167	0,8	Santa Bárbara (Antioquia)	10.825	0,0
Triatox, 1 litro			Santa Rosa de Osos (Antioquia)	8.553	0,4
Cali (Valle del Cauca)	84.807	-0,3	Sincelejo (Sucre)	10.600	2,6
Donmatías (Antioquia)	84.167	-1,4	Sonsón (Antioquia)	9.120	-3,3
San Pedro de los Milagros (Antioquia)	78.515	7,0	Villavicencio (Meta)	12.700	2,0
			Tripén LA, 6 M. U. I.		
			Aguachica (Cesar)	14.375	2,3
			Aguazul (Casanare)	17.667	0,0
			Barbosa (Antioquia)	16.833	-1,2
			Bogotá, D. C.	14.445	0,0
			Bosconia (Cesar)	15.384	6,2
			Bucaramanga (Santander)	16.500	0,2
			Chinchiná (Caldas)	20.633	-6,2
			Corozal (Sucre)	16.500	4,2
			Donmatías (Antioquia)	13.823	0,0
			El Carmen de Bolívar (Bolívar)	20.125	9,8
			Entrerrios (Antioquia)	12.200	0,3

**Cuadro 8. Insumos pecuarios. Precios de antibióticos, antimicóticos y antiparasitarios (conclusión)
2016 (junio)**

Productos y mercados	Precio medio junio	Variación porcentual	Productos y mercados	Precio medio junio	Variación porcentual
Tripren LA, 6 M. U. I. (continuación)			Veta-Dicrysticina, 2 M. U. I. (continuación)		
Galeras (Sucre)	16.667	4,2	Bogotá, D. C.	14.375	0,5
La Ceja (Antioquia)	16.090	0,1	Caicedonia (Valle del Cauca)	15.383	-2,9
La Dorada (Caldas)	13.757	0,0	Cali (Valle del Cauca)	15.451	0,0
Lebrija (Santander)	16.500	8,2	Cartago (Valle del Cauca)	17.192	0,0
Medellín (Antioquia)	16.268	0,0	Chinchiná (Caldas)	19.100	0,0
Montería (Córdoba)	15.067	-1,7	Fresno (Tolima)	17.000	0,0
Peñol (Antioquia)	16.250	-7,1	La Dorada (Caldas)	14.110	0,9
Puerto López (Meta)	14.167	2,4	La Virginia (Risaralda)	17.000	6,3
San Pedro de los Milagros (Antioquia)	15.318	1,7	Manizales (Caldas)	15.642	0,0
Santa Bárbara (Antioquia)	16.800	1,2	Montenegro (Quindío)	18.000	1,9
Santa Rosa de Osos (Antioquia)	14.245	0,4	Palmira (Valle del Cauca)	16.433	4,2
Sincelejo (Sucre)	14.125	-0,9	Vélez (Santander)	16.000	0,0
Sonsón (Antioquia)	14.423	-1,9			
Villavicencio (Meta)	17.675	5,1			
Yarumal (Antioquia)	14.133	-0,5			
Tripren LA, 9 M. U. I.			Veta-Dicrysticina, 4 M. U. I.		
Aguachica (Cesar)	19.325	-0,3	Belén de Umbría (Risaralda)	31.100	3,0
Barbosa (Antioquia)	21.467	0,0	Bogotá, D. C.	25.091	0,0
Bogotá, D. C.	19.400	0,0	Cajamarca (Tolima)	27.267	-2,6
Bosconia (Cesar)	21.825	14,3	Cali (Valle del Cauca)	27.379	-0,2
Bucaramanga (Santander)	21.250	-0,6	Cartago (Valle del Cauca)	30.655	0,0
Corozal (Sucre)	19.000	0,0	El Santuario (Antioquia)	26.000	-1,3
Donmatías (Antioquia)	17.533	-0,7	Fresno (Tolima)	29.933	0,0
El Carmen de Bolívar (Bolívar)	25.750	0,0	Jamundí (Valle del Cauca)	30.267	0,0
Entrerrios (Antioquia)	17.643	1,3	La Dorada (Caldas)	24.867	0,0
Galeras (Sucre)	22.000	4,8	La Virginia (Risaralda)	28.000	6,7
La Ceja (Antioquia)	21.483	-3,8	Manizales (Caldas)	28.583	0,0
La Dorada (Caldas)	18.317	1,1	Medellín (Antioquia)	28.325	0,3
La Pintada (Antioquia)	20.317	0,0	Palmira (Valle del Cauca)	28.467	1,8
La Unión (Antioquia)	22.500	1,5	Santa Rosa de Cabal (Risaralda)	26.333	-0,1
Medellín (Antioquia)	22.888	0,0	Santa Rosa de Osos (Antioquia)	25.425	0,0
Montería (Córdoba)	18.067	0,4	Socorro (Santander)	30.000	5,9
Peñol (Antioquia)	19.833	-1,7			
Puerto López (Meta)	19.100	0,7			
San Pedro de los Milagros (Antioquia)	19.688	-0,1			
Santa Bárbara (Antioquia)	23.225	-2,1			
Santa Rosa de Osos (Antioquia)	17.967	0,0			
Sincelejo (Sucre)	18.100	1,3			
Villavicencio (Meta)	22.750	0,0			
Yarumal (Antioquia)	17.800	-0,8			
Yopal (Casanare)	22.333	0,0			
Tylan 200 inyectable, 100 centímetros cúbicos			Veta-Dicrysticina, 6 M. U. I.		
El Carmen de Bolívar (Bolívar)	33.333	0,0	Belén de Umbría (Risaralda)	39.575	0,0
El Carmen de Viboral (Antioquia)	26.070	0,3	Bogotá, D. C.	33.883	0,5
Ipiales (Nariño)	25.900	0,0	Cajamarca (Tolima)	34.467	-1,5
Medellín (Antioquia)	30.450	3,6	Cali (Valle del Cauca)	35.863	0,0
Pupiales (Nariño)	26.175	0,0	Cartago (Valle del Cauca)	39.699	0,0
Santa Rosa de Osos (Antioquia)	25.933	0,0	Jamundí (Valle del Cauca)	41.333	0,0
Túquerres (Nariño)	27.625	0,9	La Virginia (Risaralda)	36.167	0,0
Yarumal (Antioquia)	28.090	2,8	Manizales (Caldas)	37.420	0,3
			Palmira (Valle del Cauca)	37.967	4,2
			Santa Rosa de Cabal (Risaralda)	35.267	3,4
Verdemint, 50 gramos			Veterflucina F, 4 M. U. I.		
Corozal (Sucre)	9.333	-4,3	Bogotá, D. C.	18.470	0,9
Sincelejo (Sucre)	8.000	0,0	Entrerrios (Antioquia)	17.403	2,4
Valledupar (Cesar)	13.333	0,0	Ipiales (Nariño)	19.375	7,6
			Medellín (Antioquia)	18.978	-5,0
			Pupiales (Nariño)	15.967	0,0
			Santa Rosa de Osos (Antioquia)	17.667	0,0
			Trinidad (Casanare)	21.667	-3,7
			Villanueva (Casanare)	22.000	0,0
			Yarumal (Antioquia)	17.720	-1,5
Veta-Dicrysticina, 2 M. U. I.			Veterflucina F, 6 M. U. I.		
Armenia (Quindío)	16.220	3,3	Bogotá, D. C.	24.520	1,2
Belén de Umbría (Risaralda)	18.133	-4,6	Entrerrios (Antioquia)	22.957	0,7
			Medellín (Antioquia)	26.390	0,0
			Pupiales (Nariño)	22.550	0,0
			Santa Rosa de Osos (Antioquia)	22.600	0,0
			Villanueva (Casanare)	29.667	-1,1
			Yarumal (Antioquia)	23.794	4,0

n.d. No determinado.

* El precio correspondiente a mayo fue modificado en el presente reporte ante la inclusión de datos que se encontraban en verificación.



**Cuadro 9. Insumos pecuarios. Precios de vitaminas, sales y minerales
2016 (junio)**

Productos y mercados	Precio medio junio	Variación porcentual	Productos y mercados	Precio medio junio	Variación porcentual
Azteca, 40 gramos			Belamyl R, 100 centímetros cúbicos		
Granada (Meta)	2.167	-7,1	Belén de Umbría (Risaralda)	77.450	7,2
Lebrija (Santander)	2.200	0,0	Cali (Valle del Cauca)	70.647	0,0
Paz de Ariporo (Casanare)	2.500	0,0	Cartago (Valle del Cauca)	71.507	2,9
Puerto López (Meta)	2.125	-1,9	Caucasia (Antioquia)	63.500	3,3
Rionegro (Santander)	2.167	0,0	Chiquinquirá (Boyacá)	66.667	0,0
Villanueva (Casanare)	2.167	0,0	Circasia (Quindío)	68.683	0,0
Villavicencio (Meta)	2.000	0,0	Cúcuta (Norte de Santander)	64.250	1,4
Yopal (Casanare)	2.425	-3,0	Donmatías (Antioquia)	65.450	-0,6
Belamyl R, 10 centímetros cúbicos			Belamyl R, 100 centímetros cúbicos (continuación)		
Algeciras (Huila)	11.333	-1,4	El Carmen de Bolívar (Bolívar)	71.667	1,4
Andes (Antioquia)	12.738	2,2	Entrerriós (Antioquia)	61.517	0,0
Anserma (Caldas)	11.467	0,0	Guarne (Antioquia)	66.380	2,9
Apía (Risaralda)	11.040	0,7	Ibagué (Tolima)	67.275	-5,7
Armenia (Quindío)	11.053	0,9	La Ceja (Antioquia)	65.380	1,1
Barbosa (Antioquia)	12.600	4,1	La Dorada (Caldas)	66.135	4,4
Barranquilla (Atlántico)	11.750	7,8	La Pintada (Antioquia)	66.610	0,0
Belén de Umbría (Risaralda)	12.325	0,0	La Unión (Antioquia)	69.013	2,2
Cachipay (Cundinamarca)	13.350	-2,3	La Virginia (Risaralda)	72.000	-2,3
Caicedonia (Valle del Cauca)	11.350	1,1	Medellín (Antioquia)	75.667	-4,8
Calarcá (Quindío)	12.167	0,0	Montenegro (Quindío)	75.167	-2,2
Cali (Valle del Cauca)	10.947	1,5	Montería (Córdoba)	65.375	1,8
Campoalegre (Huila)	12.157	3,3	Palmira (Valle del Cauca)	77.475	1,8
Cartagena de Indias (Bolívar)	11.031	0,0	Popayán (Cauca)	60.400	0,0
Cartago (Valle del Cauca)	12.860	2,5	Rionegro (Antioquia)	71.333	2,2
Caucasia (Antioquia)	11.500	6,8	San Pedro de los Milagros (Antioquia)	63.940	2,8
Corinto (Cauca)	10.633	0,0	San Sebastián de Mariquita (Tolima)	61.133	-4,3
Corozal (Sucre)	11.833	0,0	Santa Bárbara (Antioquia)	73.500	1,0
Dagua (Valle del Cauca)	11.533	0,0	Santa Rosa de Cabal (Risaralda)	67.067	2,1
El Carmen de Bolívar (Bolívar)	12.000	0,0	Santa Rosa de Osos (Antioquia)	62.175	0,0
El Santuario (Antioquia)	10.333	3,7	Sincelejo (Sucre)	58.600	-3,6
Fresno (Tolima)	11.025	1,1	Sonsón (Antioquia)	64.520	-0,4
Garzón (Huila)	11.667	2,9	Tuluá (Valle del Cauca)	69.697	0,0
Guadalajara de Buga (Valle del Cauca)	11.208	0,0	Túquerres (Nariño)	60.438	1,3
Guarne (Antioquia)	10.300	1,3	Villavicencio (Meta)	67.000	-1,5
Ibagué (Tolima)	11.338	0,5	Yarumal (Antioquia)	61.675	-1,6
Jamundí (Valle del Cauca)	11.500	1,8	Belamyl R, 250 centímetros cúbicos		
La Mesa (Cundinamarca)	12.500	0,0	Barranquilla (Atlántico)	124.567	6,3
La Pintada (Antioquia)	10.470	-0,3	Bogotá, D. C.	118.225	0,0
La Plata (Huila)	11.325	0,0	Cartago (Valle del Cauca)	132.203	0,0
La Virginia (Risaralda)	11.233	0,0	Donmatías (Antioquia)	113.900	-1,3
Lebrija (Santander)	11.667	0,0	El Carmen de Bolívar (Bolívar)	111.667	0,0
Lérida (Tolima)	12.167	-1,9	Entrerriós (Antioquia)	102.200	0,1
Manizales (Caldas)	12.300	2,3	Guarne (Antioquia)	111.333	-1,3
Marinilla (Antioquia)	10.322	-6,2	Medellín (Antioquia)	119.167	0,0
Marsella (Risaralda)	11.567	0,0	Montería (Córdoba)	113.125	-1,5
Medellín (Antioquia)	11.378	0,0	Palmira (Valle del Cauca)	141.567	7,8
Montenegro (Quindío)	12.450	3,8	Rionegro (Antioquia)	122.933	-1,1
Montería (Córdoba)	10.567	0,0	San Pedro de los Milagros (Antioquia)	109.750	-1,1
Neiva (Huila)	11.938	2,1	Santa Marta (Magdalena)	120.975	0,0
Pacho (Cundinamarca)	12.500	0,0	Sincelejo (Sucre)	87.200	0,6
Palmira (Valle del Cauca)	12.175	4,7	Socorro (Santander)	92.333	0,0
Peñol (Antioquia)	10.425	1,7	Sonsón (Antioquia)	114.550	-1,0
Pereira (Risaralda)	11.250	1,8	Tuluá (Valle del Cauca)	124.527	-0,3
Pitalito (Huila)	10.743	-0,8	Villa de San Diego		
Popayán (Cauca)	10.700	-0,6	de Ubaté (Cundinamarca)	111.450	-4,1
Rionegro (Antioquia)	11.800	0,9	Yarumal (Antioquia)	108.962	-0,3
Rionegro (Santander)	12.500	0,0	Belamyl R, 30 centímetros cúbicos		
Roldanillo (Valle del Cauca)	11.167	6,3	Andes (Antioquia)	30.600	1,5
Santa Bárbara (Antioquia)	12.150	0,4	Anserma (Caldas)	30.900	2,8
Santa Marta (Magdalena)	11.600	0,0	Apía (Risaralda)	30.467	2,8
Santa Rosa de Cabal (Risaralda)	10.975	1,9	Armenia (Quindío)	29.945	0,0
Santander de Quilichao (Cauca)	12.420	2,8	Barbosa (Antioquia)	32.467	1,9
Sibundoy (Putumayo)	10.250	1,2	Barranquilla (Atlántico)	26.367	2,7
Socorro (Santander)	11.000	0,0	Belén de Umbría (Risaralda)	34.500	4,8
Sogamoso (Boyacá)	11.500	27,8	Cajamarca (Tolima)	31.633	2,2
Sonsón (Antioquia)	10.370	-1,2	Cali (Valle del Cauca)	30.070	1,3
Tuluá (Valle del Cauca)	11.933	0,6	Campoalegre (Huila)	27.333	-3,5
Túquerres (Nariño)	9.875	1,0	Cartago (Valle del Cauca)	32.126	2,7
Valledupar (Cesar)	11.833	1,4	Circasia (Quindío)	29.800	-0,4
Villeta (Cundinamarca)	13.475	-1,3	Donmatías (Antioquia)	27.725	0,5
Belamyl R, 100 centímetros cúbicos			El Carmen de Bolívar (Bolívar)	31.250	0,0
Andes (Antioquia)	73.220	1,0	Guadalajara de Buga (Valle del Cauca)	28.793	0,3
Armenia (Quindío)	67.260	1,4	Guarne (Antioquia)	27.000	-1,8
Barranquilla (Atlántico)	62.300	0,0	La Plata (Huila)	28.333	4,9

**Cuadro 9. Insumos pecuarios. Precios de vitaminas, sales y minerales (continuación)
2016 (junio)**

Productos y mercados	Precio medio junio	Variación porcentual	Productos y mercados	Precio medio junio	Variación porcentual
Belamyl R, 30 centímetros cúbicos (continuación)			Belamyl R, 500 centímetros cúbicos (continuación)		
La Virginia (Risaralda)	29.500	1,7	Medellín (Antioquia)	160.393	5,4
Marsella (Risaralda)	31.067	0,0	Montería (Córdoba)	153.750	3,2
Medellín (Antioquia)	30.267	2,9	Rionegro (Antioquia)	156.000	1,4
Montería (Córdoba)	27.833	-0,8	San Pedro de los Milagros (Antioquia)	151.700	3,4
Neiva (Huila)	29.933	-4,3	Santa Rosa de Osos (Antioquia)	142.500	0,0
Palmira (Valle del Cauca)	33.983	0,8	Sincelejo (Sucre)	137.600	-1,3
Pereira (Risaralda)	29.733	1,8	Socorro (Santander)	151.667	0,0
Popayán (Cauca)	27.671	-0,3	Tuluá (Valle del Cauca)	156.610	0,0
Rionegro (Antioquia)	31.333	0,0	Yarumal (Antioquia)	144.533	-2,7
San Sebastián de Mariquita (Tolima)	29.500	3,8	Boldenona 50, 10 centímetros cúbicos		
Santa Bárbara (Antioquia)	31.633	-1,0	Bogotá, D. C.	8.100	0,0
Santa Rosa de Cabal (Risaralda)	28.400	0,0	Ramiriquí (Boyacá)	10.167	1,7
Sincelejo (Sucre)	24.750	-2,0	Sogamoso (Boyacá)	8.600	n.d.
Socorro (Santander)	29.000	-0,6	Bonavit inyectable, 100 centímetros cúbicos		
Sonsón (Antioquia)	28.233	-2,1	Barranquilla (Atlántico)	14.067	3,1
Túquerres (Nariño)	27.000	0,7	Caicedonia (Valle del Cauca)	14.533	0,9
Vélez (Santander)	31.667	8,0	Espinal (Tolima)	17.200	0,0
Belamyl R, 50 centímetros cúbicos			Bonavit inyectable, 30 centímetros cúbicos		
Andes (Antioquia)	45.500	1,9	Apía (Risaralda)	7.567	-5,4
Anserma (Caldas)	43.667	1,2	Barranquilla (Atlántico)	6.270	-1,8
Apía (Risaralda)	41.250	0,0	Chinchiná (Caldas)	9.167	22,2
Armenia (Quindío)	43.084	1,3	Sevilla (Valle del Cauca)	7.233	5,6
Barbosa (Antioquia)	45.267	1,1	Cacodil B12, 100 centímetros cúbicos		
Barranquilla (Atlántico)	42.600	0,1	Bogotá, D. C.	24.950	0,0
Bogotá, D. C.	40.511	0,8	Cúcuta (Norte de Santander)	25.133	-0,1
Caicedonia (Valle del Cauca)	41.133	-4,0	La Dorada (Caldas)	22.463	0,1
Cajamarca (Tolima)	39.467	0,4	Neiva (Huila)	30.267	8,5
Cali (Valle del Cauca)	41.524	0,0	Saldaña (Tolima)	29.667	-10,1
Campoalegre (Huila)	43.033	5,6	Trinidad (Casanare)	29.000	0,0
Cartago (Valle del Cauca)	47.763	3,1	Cacodil B12, 250 centímetros cúbicos		
Caucasia (Antioquia)	39.833	4,8	Aguachica (Cesar)	52.333	10,2
Chinchiná (Caldas)	45.200	0,0	Aguazul (Casanare)	48.000	2,1
Circasia (Quindío)	42.567	-1,5	Cali (Valle del Cauca)	56.644	0,0
Corinto (Cauca)	38.000	0,0	Cúcuta (Norte de Santander)	54.633	5,4
Donmatías (Antioquia)	42.673	1,0	Fundación (Magdalena)	50.025	2,3
Duitama (Boyacá)	42.105	1,0	La Dorada (Caldas)	55.023	1,9
El Carmen de Bolívar (Bolívar)	46.333	2,2	Montería (Córdoba)	45.850	3,5
Fresno (Tolima)	42.150	2,2	Santa Rosa de Osos (Antioquia)	47.913	0,0
Garzón (Huila)	41.925	-1,4	Cacodil B12, 50 centímetros cúbicos		
Guadalajara de Buga (Valle del Cauca)	40.956	0,0	Anserma (Caldas)	17.000	0,0
Guarne (Antioquia)	40.333	-0,1	Bogotá, D. C.	14.155	0,0
Ibagué (Tolima)	42.185	-0,3	Calarcá (Quindío)	18.317	1,9
La Ceja (Antioquia)	43.750	3,6	Cali (Valle del Cauca)	16.216	1,7
La Dorada (Caldas)	42.373	-1,5	Cúcuta (Norte de Santander)	17.133	-0,6
La Pintada (Antioquia)	42.567	2,9	El Carmen de Viboral (Antioquia)	11.483	0,6
La Plata (Huila)	41.267	0,0	El Santuario (Antioquia)	10.833	-1,2
La Virginia (Risaralda)	44.200	7,5	La Virginia (Risaralda)	17.167	1,0
Manizales (Caldas)	44.250	0,0	Magangué (Bolívar)	15.333	4,5
Medellín (Antioquia)	46.300	0,0	Pereira (Risaralda)	17.450	0,5
Neiva (Huila)	40.338	1,2	Popayán (Cauca)	14.667	2,2
Palmira (Valle del Cauca)	46.675	2,6	Saldaña (Tolima)	19.000	-5,0
Pereira (Risaralda)	41.900	0,0	Santa Bárbara (Antioquia)	15.400	0,0
Popayán (Cauca)	36.188	0,3	Villeta (Cundinamarca)	17.080	0,0
Pupiales (Nariño)	38.133	2,0	Cacodil B12, 500 centímetros cúbicos		
Rionegro (Antioquia)	41.360	0,1	Bosconia (Cesar)	83.667	0,0
Roldanillo (Valle del Cauca)	46.125	0,5	Cartago (Valle del Cauca)	114.351	0,0
San Sebastián de Mariquita (Tolima)	38.533	-3,3	Fundación (Magdalena)	88.963	2,3
Santa Bárbara (Antioquia)	44.975	0,0	La Dorada (Caldas)	94.943	-0,1
Santa Rosa de Cabal (Risaralda)	39.000	0,0	Manizales (Caldas)	101.333	6,1
Sibundoy (Putumayo)	34.500	2,2	Montería (Córdoba)	81.667	8,7
Sincelejo (Sucre)	36.360	0,7	Villavicencio (Meta)	99.120	0,6
Socorro (Santander)	41.333	0,0	Calcio Cal, 250 centímetros cúbicos		
Sonsón (Antioquia)	39.500	-2,1	Chía (Cundinamarca)	34.173	1,0
Tuluá (Valle del Cauca)	44.850	4,1			
Túquerres (Nariño)	38.000	2,6			
Belamyl R, 500 centímetros cúbicos					
Aguachica (Cesar)	158.000	5,3			
Barranquilla (Atlántico)	154.933	3,8			
Bosconia (Cesar)	148.000	0,5			
Corozal (Sucre)	153.333	5,7			
Donmatías (Antioquia)	153.000	2,6			
Entreríos (Antioquia)	144.760	0,0			
La Dorada (Caldas)	150.850	1,0			



**Cuadro 9. Insumos pecuarios. Precios de vitaminas, sales y minerales (continuación)
2016 (junio)**

Productos y mercados	Precio medio junio	Variación porcentual	Productos y mercados	Precio medio junio	Variación porcentual
Calcio Cal, 250 centímetros cúbicos (continuación)			Calfosvit Se, 50 centímetros cúbicos (continuación)		
Chocontá (Cundinamarca)	32.267	5,8	Pupiales (Nariño)	20.625	1,2
Villa de San Diego de Ubaté (Cundinamarca)	31.100	4,8	Ramiriquí (Boyacá)	25.667	2,7
Calfon Energy, 350 centímetros cúbicos			Riosucio (Caldas)	23.867	2,9
Bogotá, D. C.	25.522	0,0	Santa Marta (Magdalena)	31.000	0,0
Chía (Cundinamarca)	26.833	-0,7	Santa Rosa de Cabal (Risaralda)	24.083	1,6
Chiquinquirá (Boyacá)	24.333	3,5	Santa Rosa de Osos (Antioquia)	22.568	0,0
Chocontá (Cundinamarca)	26.633	4,4	Socorro (Santander)	26.167	1,3
Donmatías (Antioquia)	24.178	1,4	Tunja (Boyacá)	24.833	-1,3
Duitama (Boyacá)	25.705	8,6	Túquerres (Nariño)	22.167	1,5
El Rosal (Cundinamarca)	25.300	-2,7	Villa de San Diego de Ubaté (Cundinamarca)	20.667	0,0
Entreríos (Antioquia)	23.602	0,2	Villapinzón (Cundinamarca)	23.567	-1,8
Guarne (Antioquia)	24.175	1,6	Yarumal (Antioquia)	22.647	0,7
Ipiales (Nariño)	23.550	0,0	Calfosvit Se, 500 centímetros cúbicos		
Pacho (Cundinamarca)	26.250	3,4	Barranquilla (Atlántico)	126.025	0,9
Pupiales (Nariño)	23.022	2,0	La Dorada (Caldas)	117.693	7,0
Ramiriquí (Boyacá)	25.667	2,7	Villavicencio (Meta)	110.000	-0,6
Samacá (Boyacá)	28.267	-2,5	Calmafos, 500 centímetros cúbicos		
San Pedro de los Milagros (Antioquia)	24.733	2,8	Apía (Risaralda)	26.975	0,0
Santa Rosa de Osos (Antioquia)	24.490	0,6	Armenia (Quindío)	25.315	-2,2
Sibaté (Cundinamarca)	26.867	0,4	Barbosa (Antioquia)	26.600	3,1
Sogamoso (Boyacá)	26.667	1,0	Barranquilla (Atlántico)	24.103	0,3
Subachoque (Cundinamarca)	27.967	3,7	Belén de Umbría (Risaralda)	33.400	3,1
Tunja (Boyacá)	27.133	-1,2	Bogotá, D. C.	25.050	0,0
Villa de San Diego de Ubaté (Cundinamarca)	23.800	3,3	Bucaramanga (Santander)	27.000	-2,4
Villapinzón (Cundinamarca)	25.250	-1,9	Caicedonia (Valle del Cauca)	25.333	-6,2
Zipaquirá (Cundinamarca)	25.125	-1,9	Cajamarca (Tolima)	26.400	0,1
Calfon adicionado con magnesio, 500 centímetros cúbicos			Calarcá (Quindío)	28.100	-0,1
Ipiales (Nariño)	39.425	-0,5	Cali (Valle del Cauca)	25.933	0,3
La Unión (Antioquia)	35.748	-0,2	Chía (Cundinamarca)	26.433	-0,3
Pupiales (Nariño)	38.800	2,5	Chinchiná (Caldas)	28.367	0,2
Calfon oral, 350 centímetros cúbicos			Corinto (Cauca)	27.667	0,0
Bogotá, D. C.	22.479	3,3	Dagua (Valle del Cauca)	27.200	0,5
Chía (Cundinamarca)	24.329	-1,7	El Carmen de Viboral (Antioquia)	23.553	0,0
Chiquinquirá (Boyacá)	21.875	0,0	El Santuario (Antioquia)	22.833	3,0
Chocontá (Cundinamarca)	23.933	0,0	Entreríos (Antioquia)	23.833	0,4
Duitama (Boyacá)	24.343	6,5	Fresno (Tolima)	24.667	-2,4
El Rosal (Cundinamarca)	24.325	0,3	Fusagasugá (Cundinamarca)	28.600	7,3
Ipiales (Nariño)	22.346	0,0	Granada (Meta)	27.667	0,0
Pupiales (Nariño)	21.400	1,9	Ipiales (Nariño)	23.000	0,0
Santa Rosa de Osos (Antioquia)	21.800	1,2	Jamundí (Valle del Cauca)	28.500	0,9
Sogamoso (Boyacá)	26.667	3,2	La Dorada (Caldas)	24.120	-2,2
Tunja (Boyacá)	25.400	-1,3	La Unión (Valle del Cauca)	31.300	2,1
Túquerres (Nariño)	22.833	0,4	Lebrija (Santander)	26.333	-6,0
Villa de San Diego de Ubaté (Cundinamarca)	21.933	3,3	Lérida (Tolima)	27.650	0,5
Villapinzón (Cundinamarca)	23.250	-2,6	Málaga (Santander)	26.000	-3,7
Zipaquirá (Cundinamarca)	23.125	-3,3	Manizales (Caldas)	26.575	0,2
Calfosvit Se, 250 centímetros cúbicos			Marinilla (Antioquia)	23.700	2,9
Barranquilla (Atlántico)	88.975	0,0	Marsella (Risaralda)	26.000	1,3
La Dorada (Caldas)	75.447	0,0	Medellín (Antioquia)	24.572	0,0
Villa de San Diego de Ubaté (Cundinamarca)	76.633	1,4	Montenegro (Quindío)	28.575	-0,4
Calfosvit Se, 50 centímetros cúbicos			Palmira (Valle del Cauca)	28.675	0,3
Barranquilla (Atlántico)	27.175	-0,9	Pasto (Nariño)	25.167	-1,3
Cartago (Valle del Cauca)	22.736	0,0	Piendamó (Cauca)	29.500	0,6
Chiquinquirá (Boyacá)	22.333	0,0	Popayán (Cauca)	28.744	0,0
Chocontá (Cundinamarca)	28.267	-5,1	Quimbaya (Quindío)	27.467	0,9
Cúcuta (Norte de Santander)	24.167	-3,6	Riosucio (Caldas)	27.233	0,4
El Carmen de Bolívar (Bolívar)	26.500	0,6	San Sebastián de Mariquita (Tolima)	24.100	-3,1
El Carmen de Viboral (Antioquia)	21.050	0,8	San Vicente de Chucurí (Santander)	27.667	4,4
El Santuario (Antioquia)	18.667	-1,8	Santa Rosa de Osos (Antioquia)	25.112	0,0
Ipiales (Nariño)	21.100	0,0	Santander de Quilichao (Cauca)	30.000	2,9
Manizales (Caldas)	26.250	0,1	Sibaté (Cundinamarca)	25.733	-1,4
Marsella (Risaralda)	26.600	-2,1	Subachoque (Cundinamarca)	25.733	0,9
Peñol (Antioquia)	20.567	-0,8	Túquerres (Nariño)	24.875	2,1
Pitalito (Huila)	22.000	2,3	Valledupar (Cesar)	26.933	1,0
			Villa de San Diego de Ubaté (Cundinamarca)	26.283	-0,1
			Yarumal (Antioquia)	23.600	0,9
			Calsyn, 120 centímetros cúbicos		
			Barranquilla (Atlántico)	13.633	-1,4
			El Carmen de Viboral (Antioquia)	11.693	0,0
			Ipiales (Nariño)	13.000	0,0

**Cuadro 9. Insumos pecuarios. Precios de vitaminas, sales y minerales (continuación)
2016 (junio)**

Productos y mercados	Precio medio junio	Variación porcentual	Productos y mercados	Precio medio junio	Variación porcentual
Calsyn, 120 centímetros cúbicos (continuación)			Compleland B12 oral, 100 centímetros cúbicos (continuación)		
Pasto (Nariño)	11.663	0,3	Granada (Meta)	5.833	2,9
Túquerres (Nariño)	12.675	0,9	Guadalajara de Buga (Valle del Cauca)	5.773	0,0
Calsyn, 30 centímetros cúbicos			Guaduas (Cundinamarca)	6.833	24,2
Algeciras (Huila)	4.125	0,0	Ibagué (Tolima)	5.600	-0,6
Barranquilla (Atlántico)	3.800	3,6	Ipiales (Nariño)	4.625	0,0
Buesaco (Nariño)	4.167	0,0	Jamundí (Valle del Cauca)	7.750	0,0
Campoalegre (Huila)	3.940	0,0	La Celia (Risaralda)	7.433	3,2
Garzón (Huila)	4.067	0,0	Pasto (Nariño)	4.367	-1,5
Montería (Córdoba)	3.667	4,8	Piendamó (Cauca)	6.600	-0,5
Puerto López (Meta)	3.733	-1,8	Popayán (Cauca)	7.217	-0,2
Saldaña (Tolima)	4.025	-10,6	Pupiales (Nariño)	4.800	0,0
Túquerres (Nariño)	3.433	1,0	Saldaña (Tolima)	7.475	0,0
Calsyn, 500 centímetros cúbicos			San Sebastián de Mariquita (Tolima)	5.167	5,4
Aguachica (Cesar)	36.000	4,9	Santa Marta (Magdalena)	6.667	0,0
Barranquilla (Atlántico)	37.033	-2,2	Sincelejo (Sucre)	4.900	-3,3
Bogotá, D. C.	39.013	-1,7	Tuluá (Valle del Cauca)	5.283	0,0
Montería (Córdoba)	34.667	-1,5	Túquerres (Nariño)	4.950	-1,0
Catosal con vitamina B12, 100 centímetros cúbicos			Valledupar (Cesar)	6.500	-3,7
Barranquilla (Atlántico)	53.503	1,0	Zarzal (Valle del Cauca)	5.725	2,2
Jamundí (Valle del Cauca)	58.333	6,1	Compleland B12, 20 centímetros cúbicos		
Palмира (Valle del Cauca)	50.100	0,0	Ipiales (Nariño)	7.525	0,0
Santa Rosa de Osos (Antioquia)	47.410	0,0	Popayán (Cauca)	8.380	0,5
Villa de San Diego de Ubaté (Cundinamarca)	49.133	3,5	Pupiales (Nariño)	7.100	0,0
Catosal con vitamina B12, 50 centímetros cúbicos			Túquerres (Nariño)	7.625	-1,0
Barranquilla (Atlántico)	27.407	0,4	Complemil 500, 10 centímetros cúbicos		
Cali (Valle del Cauca)	27.487	0,0	Fresno (Tolima)	7.233	-1,8
Ipiales (Nariño)	25.067	-0,4	Lérida (Tolima)	7.933	0,4
Jamundí (Valle del Cauca)	35.333	5,0	San Sebastián de Mariquita (Tolima)	6.600	1,0
Palмира (Valle del Cauca)	27.767	4,1	Complemil 500, 100 centímetros cúbicos		
Tuluá (Valle del Cauca)	29.767	6,7	La Dorada (Caldas)	33.887	7,2
Complejo B Maravedí, 500 centímetros cúbicos			Lérida (Tolima)	40.233	-1,3
Agustín Codazzi (Cesar)	38.000	0,0	Yarumal (Antioquia)	33.692	3,9
Santa Marta (Magdalena)	31.933	0,0	Complemil 500, 250 centímetros cúbicos		
Valledupar (Cesar)	34.500	0,5	La Dorada (Caldas)	56.623	0,0
Compleland B12 oral, 1 litro			Santa Rosa de Osos (Antioquia)	56.600	0,0
Barranquilla (Atlántico)	27.120	1,6	Yarumal (Antioquia)	60.334	1,3
Bogotá, D. C.	23.840	0,0	Complemil 500, 50 centímetros cúbicos		
Cali (Valle del Cauca)	28.027	0,0	Barranquilla (Atlántico)	24.500	7,7
Cartago (Valle del Cauca)	30.248	0,0	Cajamarca (Tolima)	17.575	2,4
Chía (Cundinamarca)	27.652	-1,9	La Pintada (Antioquia)	22.333	0,0
Ipiales (Nariño)	25.150	0,0	Lérida (Tolima)	21.700	7,1
La Dorada (Caldas)	31.827	-0,5	Complemil 500, 500 centímetros cúbicos		
La Unión (Valle del Cauca)	30.967	2,2	Barranquilla (Atlántico)	106.667	8,5
Manizales (Caldas)	27.867	-2,3	Santa Rosa de Osos (Antioquia)	96.703	0,0
Pupiales (Nariño)	24.025	0,0	Yarumal (Antioquia)	102.430	2,0
Sincelejo (Sucre)	24.933	-0,3	Crecedor, 50 centímetros cúbicos		
Túquerres (Nariño)	23.700	0,0	Algeciras (Huila)	17.000	-0,4
Valledupar (Cesar)	27.333	-3,5	Campoalegre (Huila)	11.533	-2,8
Villa de San Diego de Ubaté (Cundinamarca)	25.067	0,0	La Plata (Huila)	11.833	2,9
Villavicencio (Meta)	29.833	-4,5	Tunja (Boyacá)	11.933	1,4
Zipaquirá (Cundinamarca)	25.533	0,0	Dextrafer, 10 centímetros cúbicos		
Compleland B12 oral, 100 centímetros cúbicos			Apía (Risaralda)	4.425	-1,1
Barranquilla (Atlántico)	4.620	1,4	Belén de Umbría (Risaralda)	4.788	4,6
Bogotá, D. C.	4.907	0,0	El Carmen de Viboral (Antioquia)	3.847	1,8
Cali (Valle del Cauca)	4.868	-0,4	Fresno (Tolima)	4.033	0,0
Cartago (Valle del Cauca)	6.443	0,0	Jamundí (Valle del Cauca)	6.250	0,0
Chía (Cundinamarca)	5.997	0,0	Pereira (Risaralda)	4.600	-11,5
Corinto (Cauca)	6.000	0,0	Santa Bárbara (Antioquia)	4.100	2,5
El Carmen de Bolívar (Bolívar)	8.667	0,0	Santander de Quilichao (Cauca)	4.900	0,0
Espinal (Tolima)	6.500	-1,9	Dextrafer, 50 centímetros cúbicos		
Fresno (Tolima)	5.400	-0,6	Anserma (Caldas)	16.267	0,0
Fusagasugá (Cundinamarca)	5.667	0,0			



**Cuadro 9. Insumos pecuarios. Precios de vitaminas, sales y minerales (continuación)
2016 (junio)**

Productos y mercados	Precio medio junio	Variación porcentual	Productos y mercados	Precio medio junio	Variación porcentual
Dextrafer, 50 centímetros cúbicos (continuación)			Dextromin B, 500 centímetros cúbicos (continuación)		
Belén de Umbría (Risaralda)	17.750	-0,2	Sincelejo (Sucre)	10.000	0,0
Chinchiná (Caldas)	18.000	-0,7	Sonsón (Antioquia)	10.350	0,0
Jamundí (Valle del Cauca)	17.667	0,0	Tuluá (Valle del Cauca)	12.200	-1,6
Medellín (Antioquia)	16.025	0,0	Tunja (Boyacá)	12.333	-1,3
Montenegro (Quindío)	15.000	-4,8	Túquerres (Nariño)	9.833	1,7
Peñol (Antioquia)	14.500	8,7	Valledupar (Cesar)	11.750	0,0
Popayán (Cauca)	12.267	-0,5	Villa de San Diego de Ubaté (Cundinamarca)	9.933	0,0
Santa Bárbara (Antioquia)	17.900	0,0	Villavicencio (Meta)	11.350	-2,2
Dextromin B, 500 centímetros cúbicos			Yarumal (Antioquia)	10.070	-1,3
Agustín Codazzi (Cesar)	13.667	0,0	Zarzal (Valle del Cauca)	13.167	0,0
Algeciras (Huila)	15.333	-4,2	Zipaquirá (Cundinamarca)	11.475	3,1
Andes (Antioquia)	11.600	0,1	Dextromin Rb12, 500 centímetros cúbicos		
Armenia (Quindío)	11.763	0,0	Armenia (Quindío)	20.553	0,0
Barbosa (Antioquia)	12.767	1,9	Cajamarca (Tolima)	19.633	-1,8
Belén de Umbría (Risaralda)	14.088	-0,7	Cali (Valle del Cauca)	21.908	1,1
Bogotá, D. C.	10.892	0,9	Campoalegre (Huila)	22.667	1,5
Bucaramanga (Santander)	10.750	-4,4	Cartago (Valle del Cauca)	22.471	0,0
Caicedonia (Valle del Cauca)	12.100	1,5	Chía (Cundinamarca)	23.371	2,2
Cali (Valle del Cauca)	11.394	0,0	Chipaqué (Cundinamarca)	21.333	0,0
Campoalegre (Huila)	11.750	0,0	Chiquinquirá (Boyacá)	18.250	-1,4
Cartago (Valle del Cauca)	11.860	0,0	Corinto (Cauca)	23.667	0,0
Caucasia (Antioquia)	10.500	3,3	Corozal (Sucre)	20.333	-0,8
Chinácota (Norte de Santander)	13.260	0,5	Dagua (Valle del Cauca)	22.667	1,5
Chiquinquirá (Boyacá)	9.575	0,0	El Rosal (Cundinamarca)	21.667	-0,2
Circasia (Quindío)	11.350	0,0	Entrerrios (Antioquia)	18.567	0,0
Corinto (Cauca)	12.167	0,0	Garagoa (Boyacá)	26.000	4,7
Corozal (Sucre)	11.000	4,8	Girardot (Cundinamarca)	21.133	6,7
Donmatías (Antioquia)	10.630	-0,4	Granada (Meta)	23.333	4,5
Duitama (Boyacá)	10.183	5,5	Ibagué (Tolima)	20.329	0,4
El Carmen de Viboral (Antioquia)	9.683	0,0	Ipiales (Nariño)	19.560	-0,2
El Rosal (Cundinamarca)	11.667	0,0	La Plata (Huila)	19.500	-1,3
El Santuario (Antioquia)	9.867	0,3	Manizales (Caldas)	22.675	0,6
Entrerrios (Antioquia)	9.730	0,6	Neiva (Huila)	21.700	0,0
Fresno (Tolima)	12.800	0,0	Palmira (Valle del Cauca)	23.900	1,3
Galeras (Sucre)	11.333	0,0	Pupiales (Nariño)	18.600	0,0
Garagoa (Boyacá)	12.667	-3,8	Roldanillo (Valle del Cauca)	23.000	1,5
Garzón (Huila)	11.333	0,0	Santa Rosa de Cabal (Risaralda)	21.867	-0,8
Girardot (Cundinamarca)	11.733	0,0	Santa Rosa de Osos (Antioquia)	18.875	0,0
Guadalajara de Buga (Valle del Cauca)	11.892	0,0	Sincelejo (Sucre)	18.500	-0,7
Guaduas (Cundinamarca)	12.933	-0,3	Valledupar (Cesar)	24.800	0,8
Guarne (Antioquia)	10.513	-1,2	Villa de San Diego de Ubaté (Cundinamarca)	19.067	0,0
Ibagué (Tolima)	11.283	-0,3	Villavicencio (Meta)	21.275	0,0
Ipiales (Nariño)	10.300	0,0	Yopal (Casanare)	20.750	-1,2
Jamundí (Valle del Cauca)	12.875	0,0	Zarzal (Valle del Cauca)	21.667	8,3
La Ceja (Antioquia)	11.017	6,4	Zipaquirá (Cundinamarca)	21.750	1,2
La Dorada (Caldas)	10.138	0,0	Ermafos, 500 centímetros cúbicos		
La Pintada (Antioquia)	10.433	0,0	Cajamarca (Tolima)	17.333	-1,9
La Plata (Huila)	11.875	8,0	Ipiales (Nariño)	15.233	-0,7
La Unión (Antioquia)	10.138	0,5	Valledupar (Cesar)	18.667	-3,4
La Virginia (Risaralda)	12.700	0,0	Fortemil, 500 centímetros cúbicos		
Málaga (Santander)	11.667	1,4	Aguazul (Casanare)	25.667	0,0
Manizales (Caldas)	11.367	0,0	Bogotá, D. C.	20.733	-1,7
Marinilla (Antioquia)	9.138	-12,0	Fusagasugá (Cundinamarca)	23.333	-8,5
Marsella (Risaralda)	12.200	0,0	Manizales (Caldas)	24.567	12,4
Medellín (Antioquia)	11.375	0,7	Montería (Córdoba)	21.667	2,0
Montenegro (Quindío)	13.500	-1,2	Santa Rosa de Osos (Antioquia)	20.867	0,0
Neiva (Huila)	11.367	0,0	Villanueva (Casanare)	24.750	0,0
Pacho (Cundinamarca)	11.400	-2,8	Villavicencio (Meta)	24.167	0,0
Peñol (Antioquia)	10.000	1,7	Fosfoland A + B12, 20 centímetros cúbicos		
Piendamó (Cauca)	12.533	0,0	Belén de Umbría (Risaralda)	9.163	8,9
Popayán (Cauca)	12.625	1,6	Fresno (Tolima)	6.767	6,6
Pupiales (Nariño)	9.250	0,0	Ipiales (Nariño)	6.820	3,0
Rionegro (Antioquia)	11.433	-0,3	Piendamó (Cauca)	7.925	1,0
Riosucio (Caldas)	11.533	0,0	Popayán (Cauca)	8.650	0,6
Saldaña (Tolima)	12.750	0,0	Túquerres (Nariño)	6.167	0,0
Samacá (Boyacá)	13.167	-2,5	Ganavitan, 100 centímetros cúbicos		
San Pedro de los Milagros (Antioquia)	10.183	1,7	Cali (Valle del Cauca)	19.858	0,0
San Sebastián de Mariquita (Tolima)	11.200	0,0			
Santa Bárbara (Antioquia)	10.815	-3,0			
Santa Rosa de Cabal (Risaralda)	11.300	0,0			
Santa Rosa de Osos (Antioquia)	10.110	0,0			
Santander de Quilichao (Cauca)	12.175	3,4			
Sibundoy (Putumayo)	10.375	0,0			

**Cuadro 9. Insumos pecuarios. Precios de vitaminas, sales y minerales (continuación)
2016 (junio)**

Productos y mercados	Precio medio junio	Variación porcentual	Productos y mercados	Precio medio junio	Variación porcentual
Ganavitan, 100 centímetros cúbicos (continuación)			Gluconato de calcio, 500 centímetros cúbicos (continuación)		
Corinto (Cauca)	22.333	0,0	Lorica (Córdoba)	14.333	0,0
Fresno (Tolima)	19.133	8,1	Villa de San Diego de Ubaté (Cundinamarca)	15.600	0,0
Ipiales (Nariño)	19.333	0,0			
Magangué (Bolívar)	20.500	-1,2	Hierro Dextran, 20 centímetros cúbicos		
Medellín (Antioquia)	21.667	0,0	Apía (Risaralda)	7.367	-1,8
Montería (Córdoba)	18.833	-1,1	Jamundí (Valle del Cauca)	8.000	0,0
Popayán (Cauca)	20.800	0,2	Saldaña (Tolima)	7.833	8,0
Santa Bárbara (Antioquia)	20.800	4,5	Santa Rosa de Cabal (Risaralda)	7.267	0,0
Tuluá (Valle del Cauca)	22.650	0,0			
Túquerres (Nariño)	18.233	2,6	Promocalier L, 1 litro		
Ganavitan, 250 centímetros cúbicos			Bucaramanga (Santander)	58.000	0,0
Bogotá, D. C.	38.356	0,0	Garzón (Huila)	49.667	0,0
Cali (Valle del Cauca)	38.786	0,0	La Plata (Huila)	49.500	0,0
Guadalajara de Buga (Valle del Cauca)	41.415	0,1	Tuluá (Valle del Cauca)	53.633	0,0
Magangué (Bolívar)	40.000	-3,0	Valledupar (Cesar)	68.333	-0,7
Medellín (Antioquia)	38.130	0,0	Promocalier L, 100 centímetros cúbicos		
Montería (Córdoba)	37.733	0,4	Campoalegre (Huila)	15.500	0,0
Pacho (Cundinamarca)	41.667	2,0	Garzón (Huila)	13.000	0,0
Popayán (Cauca)	38.500	1,3	Ibagué (Tolima)	13.100	1,6
Santa Rosa de Osos (Antioquia)	38.170	0,5	Tuluá (Valle del Cauca)	18.000	0,0
Tuluá (Valle del Cauca)	43.625	0,0	Valledupar (Cesar)	16.667	0,0
Yarumal (Antioquia)	37.190	0,2	Sal mineral SMG, 40 kilogramos		
Ganavitan, 50 centímetros cúbicos			Corozal (Sucre)	22.000	0,0
Corinto (Cauca)	13.000	0,0	Galeras (Sucre)	24.250	2,1
El Carmen de Viboral (Antioquia)	12.067	2,8	Magangué (Bolívar)	23.000	-1,4
Fresno (Tolima)	12.300	-3,1	Sales del 10%, 40 kilogramos		
Guadalajara de Buga (Valle del Cauca)	11.913	0,0	Cúcuta (Norte de Santander)	78.150	1,6
Ipiales (Nariño)	11.333	0,0	Pamplona (Norte de Santander)	75.667	0,4
Jamundí (Valle del Cauca)	15.500	3,3	Socorro (Santander)	63.000	1,1
Magangué (Bolívar)	12.000	0,0	Sales del 2%, 40 kilogramos		
Medellín (Antioquia)	12.250	0,0	Aguachica (Cesar)	30.533	-1,1
Popayán (Cauca)	13.856	0,3	Cúcuta (Norte de Santander)	31.000	1,1
Santa Bárbara (Antioquia)	12.775	3,2	Lebrija (Santander)	30.833	0,0
Tuluá (Valle del Cauca)	12.100	0,3	Sales del 4%, 40 kilogramos		
Túquerres (Nariño)	10.333	0,0	Aguachica (Cesar)	46.360	0,9
Yarumal (Antioquia)	10.988	2,2	Bosconia (Cesar)	48.234	0,0
Ganavitan, 500 centímetros cúbicos			Corozal (Sucre)	46.000	-3,2
Cali (Valle del Cauca)	69.089	-4,6	El Carmen de Bolívar (Bolívar)	49.000	0,0
Guadalajara de Buga (Valle del Cauca)	73.872	0,0	Galeras (Sucre)	52.750	5,0
Magangué (Bolívar)	69.667	-8,7	La Plata (Huila)	40.133	0,0
Santa Rosa de Osos (Antioquia)	63.333	0,0	Magangué (Bolívar)	49.667	-2,6
Sincelejo (Sucre)	65.467	0,2	Pitalito (Huila)	41.933	0,0
Tuluá (Valle del Cauca)	77.325	-0,8	Socorro (Santander)	39.333	0,0
Yarumal (Antioquia)	68.640	4,6	Villavicencio (Meta)	46.767	1,1
Globulín B, 250 centímetros cúbicos			Yopal (Casanare)	46.000	1,1
Santa Rosa de Osos (Antioquia)	28.100	0,0	Sales del 6%, 40 kilogramos		
Villavicencio (Meta)	31.500	0,0	Aguachica (Cesar)	55.000	1,9
Yarumal (Antioquia)	28.838	-5,1	Barranquilla (Atlántico)	58.996	2,3
Glomax, 50 centímetros cúbicos			Bosconia (Cesar)	57.880	-0,3
Ibagué (Tolima)	24.860	-0,2	Cartagena de Indias (Bolívar)	47.235	-1,5
Pitalito (Huila)	27.467	-0,1	Chinchiná (Caldas)	55.200	1,3
Santa Rosa de Cabal (Risaralda)	26.667	-3,0	Donmatías (Antioquia)	52.875	-0,5
Túquerres (Nariño)	22.967	0,0	El Carmen de Bolívar (Bolívar)	57.333	0,0
Zarzal (Valle del Cauca)	30.667	-4,2	Galeras (Sucre)	61.500	1,2
Gluconato de calcio, 100 centímetros cúbicos			Granada (Meta)	53.667	0,3
Apía (Risaralda)	8.125	-10,7	Guadalajara de Buga (Valle del Cauca)	49.667	0,0
Belén de Umbria (Risaralda)	7.060	0,0	La Celia (Risaralda)	57.000	-0,1
Caicedonia (Valle del Cauca)	9.067	-1,8	La Plata (Huila)	48.333	-0,1
Cajamarca (Tolima)	8.967	-0,4	Manizales (Caldas)	51.100	0,0
Calarcá (Quindío)	10.967	0,0	Medellín (Antioquia)	56.800	3,3
El Carmen de Bolívar (Bolívar)	10.333	0,0	Pitalito (Huila)	45.833	0,0
Montenegro (Quindío)	9.667	0,0	San Gil (Santander)	54.700	0,0
Gluconato de calcio, 500 centímetros cúbicos			San Pedro de los Milagros (Antioquia)	55.667	1,2
Cajamarca (Tolima)	24.250	0,0	Santander de Quilichao (Cauca)	50.500	0,0
Cartago (Valle del Cauca)	24.281	0,0	Villanueva (Casanare)	43.000	0,0
La Unión (Valle del Cauca)	25.500	0,0	Villavicencio (Meta)	54.767	0,0



**Cuadro 9. Insumos pecuarios. Precios de vitaminas, sales y minerales (conclusión)
2016 (junio)**

Productos y mercados	Precio medio junio	Variación porcentual	Productos y mercados	Precio medio junio	Variación porcentual
Sales del 8%, 40 kilogramos			Soladec A, 50 centímetros cúbicos (continuación)		
Aguachica (Cesar)	65.400	3,3	Cartago (Valle del Cauca)	39.079	0,0
Barranquilla (Atlántico)	69.550	2,1	Jamundí (Valle del Cauca)	42.667	7,6
Bosconia (Cesar)	70.998	0,0	Popayán (Cauca)	35.250	2,0
Cartagena de Indias (Bolívar)	56.008	-1,4	Tuluá (Valle del Cauca)	37.267	0,0
Cota (Cundinamarca)	58.333	0,0	Vigaerma inyectable, 10 centímetros cúbicos		
Cúcuta (Norte de Santander)	70.220	2,9	Anserma (Caldas)	8.500	0,0
Donmatías (Antioquia)	60.600	-1,0	Manizales (Caldas)	8.600	3,6
El Carmen de Viboral (Antioquia)	57.667	0,0	Riosucio (Caldas)	8.067	0,0
Galeras (Sucre)	75.250	4,9	Sincelejo (Sucre)	8.000	-4,0
Granada (Meta)	62.333	0,0	Vigaerma inyectable, 50 centímetros cúbicos		
La Celia (Risaralda)	67.467	-0,5	Anserma (Caldas)	29.933	0,0
Manizales (Caldas)	61.040	0,8	El Carmen de Viboral (Antioquia)	23.793	1,4
Pamplona (Norte de Santander)	67.667	2,0	Manizales (Caldas)	28.120	-0,2
Peñol (Antioquia)	57.733	-0,2	Riosucio (Caldas)	29.900	-0,7
Pitalito (Huila)	47.000	0,0	Vitamina K, 10 centímetros cúbicos		
Puerto López (Meta)	73.100	1,5	Sincelejo (Sucre)	7.967	3,5
Saldaña (Tolima)	38.667	0,0	Túquerres (Nariño)	7.933	1,7
San Gil (Santander)	62.400	0,0	Villa de San Diego		
San Pedro de los Milagros (Antioquia)	61.500	-3,1	de Ubaté (Cundinamarca)	7.233	0,0
San Vicente Ferrer (Antioquia)	57.725	-0,2			
Trinidad (Casanare)	57.250	0,0			
Villanueva (Casanare)	55.075	2,3			
Villavicencio (Meta)	66.317	0,1			
Soladec A, 50 centímetros cúbicos					
Cali (Valle del Cauca)	34.023	0,0			

n.d. No determinado.

* El precio correspondiente a mayo fue modificado en el presente reporte ante la inclusión de datos que se encontraban en verificación.

**Cuadro 10. Insumos pecuarios. Precios de hormonales
2016 (junio)**

Productos y mercados	Precio medio junio	Variación porcentual	Productos y mercados	Precio medio junio	Variación porcentual
Estro-Zoo, 20 centímetros cúbicos			Gestar, 50 centímetros cúbicos (continuación)		
Aguachica (Cesar)	23.500	20,5	Entrerriós (Antioquia)	66.360	0,0
Andes (Antioquia)	23.667	0,7	Santa Rosa de Osos (Antioquia)	73.043	0,0
Chía (Cundinamarca)	23.257	0,8	Villa de San Diego		
El Carmen de Bolívar (Bolívar)	25.500	0,0	de Ubaté (Cundinamarca)	65.900	3,6
El Rosal (Cundinamarca)	20.400	-3,6	Gestavec 25, 10 centímetros cúbicos		
Entrerriós (Antioquia)	19.753	0,1	Chía (Cundinamarca)	10.560	1,7
Garzón (Huila)	22.900	-2,6	Chiquinquirá (Boyacá)	9.567	-1,0
Jamundí (Valle del Cauca)	27.250	4,8	El Carmen de Viboral (Antioquia)	9.133	1,9
La Plata (Huila)	22.333	2,7	El Rosal (Cundinamarca)	9.567	-2,0
Medellín (Antioquia)	22.567	0,0	Entrerriós (Antioquia)	7.833	1,7
Pitalito (Huila)	22.367	0,0	Medellín (Antioquia)	10.010	0,0
Santa Rosa de Osos (Antioquia)	20.962	0,4	Santa Rosa de Osos (Antioquia)	8.868	0,0
Villa de San Diego			Sincelejo (Sucre)	10.800	1,2
de Ubaté (Cundinamarca)	20.233	-2,9	Villa de San Diego		
Zipaquirá (Cundinamarca)	23.500	10,6	de Ubaté (Cundinamarca)	9.700	0,0
Fertagyl, 5 centímetros cúbicos			Yarumal (Antioquia)	8.813	0,0
Entrerriós (Antioquia)	23.330	0,0	Oxitocina, 10 centímetros cúbicos		
Guarne (Antioquia)	25.500	1,5	Bogotá, D. C.	5.475	1,4
Santa Rosa de Osos (Antioquia)	25.175	1,0	Campoalegre (Huila)	6.075	-1,2
Gestar, 50 centímetros cúbicos			Villa de San Diego		
Chiquinquirá (Boyacá)	66.333	0,5	de Ubaté (Cundinamarca)	5.600	5,7
El Rosal (Cundinamarca)	65.633	-1,6			

n.d. No determinado.

* El precio correspondiente a mayo fue modificado en el presente reporte ante la inclusión de datos que se encontraban en verificación.

**Cuadro 11. Insumos pecuarios. Precios de antisépticos, desinfectantes, belleza e higiene
2016 (junio)**

Productos y mercados	Precio medio junio	Variación porcentual	Productos y mercados	Precio medio junio	Variación porcentual
Alfa 3, 250 centímetros cúbicos			Específico Coopers, 235 centímetros cúbicos (continuación)		
Barranquilla (Atlántico)	30.633	0,3	Calarcá (Quindío)	7.050	0,0
Bogotá, D. C.	27.510	0,1	Cali (Valle del Cauca)	6.523	0,0
Cartago (Valle del Cauca)	33.089	3,5	Corinto (Cauca)	7.267	0,0
Chía (Cundinamarca)	32.448	6,5	El Carmen de Bolívar (Bolívar)	7.375	0,0
El Rosal (Cundinamarca)	26.133	1,4	Fundación (Magdalena)	6.600	0,0
Fusagasugá (Cundinamarca)	29.900	-3,5	Galeras (Sucre)	7.000	-4,5
Galeras (Sucre)	30.000	3,4	Guadalajara de Buga (Valle del Cauca)	6.547	0,0
La Dorada (Caldas)	27.668	0,0	Ipiales (Nariño)	5.775	7,6
La Virginia (Risaralda)	28.800	0,0	Jamundí (Valle del Cauca)	7.500	0,0
Medellín (Antioquia)	27.690	0,0	La Plata (Huila)	6.475	-0,8
Pasto (Nariño)	27.100	-1,8	La Virginia (Risaralda)	6.933	0,0
Santa Rosa de Osos (Antioquia)	25.723	0,0	Manizales (Caldas)	6.963	0,0
Sincelejo (Sucre)	27.000	0,6	Montenegro (Quindío)	7.267	4,8
Villavicencio (Meta)	33.067	n.d.	Montería (Córdoba)	5.967	2,3
Creolina Gold, 235 centímetros cúbicos			Palmira (Valle del Cauca)	6.967	3,5
Barrancabermeja (Santander)	6.000	0,0	Piendamó (Cauca)	6.867	2,0
Cáqueza (Cundinamarca)	6.167	0,0	Pitalito (Huila)	6.167	-1,1
Chía (Cundinamarca)	6.052	4,0	Popayán (Cauca)	6.333	2,7
Espinal (Tolima)	6.167	0,0	Pupiales (Nariño)	5.667	0,0
Fómeque (Cundinamarca)	6.067	3,7	Roldanillo (Valle del Cauca)	7.100	1,9
Específico Coopers, 1 litro			Salamina (Caldas)	7.000	10,5
Caicedonia (Valle del Cauca)	25.333	-1,6	Santander de Quilichao (Cauca)	7.067	1,0
Cajamarca (Tolima)	25.300	0,0	Sincelejo (Sucre)	6.280	3,3
Calarcá (Quindío)	25.467	-0,3	Tuluá (Valle del Cauca)	6.950	1,1
Cali (Valle del Cauca)	23.152	-0,4	Túquerres (Nariño)	6.100	1,7
Galeras (Sucre)	25.500	1,0	Específico Coopers, 470 centímetros cúbicos		
Guadalajara de Buga (Valle del Cauca)	24.002	0,0	Armenia (Quindío)	11.800	3,3
Ipiales (Nariño)	22.167	0,0	Belén de Umbría (Risaralda)	12.400	-1,6
Lorica (Córdoba)	23.333	7,7	Bosconia (Cesar)	11.130	0,0
Palmira (Valle del Cauca)	26.833	2,2	Caicedonia (Valle del Cauca)	10.938	-4,4
Sincelejo (Sucre)	21.000	-3,1	Cajamarca (Tolima)	11.000	2,8
Túquerres (Nariño)	22.900	1,5	Cali (Valle del Cauca)	10.401	0,8
Específico Coopers, 120 centímetros cúbicos			Corinto (Cauca)	11.333	0,0
Apía (Risaralda)	4.400	-2,2	El Carmen de Bolívar (Bolívar)	12.250	0,0
Armenia (Quindío)	4.160	-1,0	Fundación (Magdalena)	10.767	-2,1
Belén de Umbría (Risaralda)	4.750	-1,0	Galeras (Sucre)	12.000	0,0
Caicedonia (Valle del Cauca)	4.150	0,8	Guadalajara de Buga (Valle del Cauca)	10.681	0,4
Cajamarca (Tolima)	4.867	0,7	Jamundí (Valle del Cauca)	12.600	3,3
Calarcá (Quindío)	4.400	0,0	Manizales (Caldas)	11.725	0,0
Cali (Valle del Cauca)	4.056	0,0	Montería (Córdoba)	10.000	0,0
Corinto (Cauca)	4.500	0,0	Neiva (Huila)	11.200	-0,7
El Carmen de Bolívar (Bolívar)	4.675	0,5	Palmira (Valle del Cauca)	11.467	8,2
Fundación (Magdalena)	4.233	0,0	Pitalito (Huila)	11.000	1,1
Galeras (Sucre)	5.125	5,1	Pupiales (Nariño)	9.000	0,0
Guadalajara de Buga (Valle del Cauca)	4.333	0,0	Quimbaya (Quindío)	11.333	-1,4
Ipiales (Nariño)	4.625	-0,9	Roldanillo (Valle del Cauca)	11.867	0,3
Jamundí (Valle del Cauca)	5.500	0,0	Santander de Quilichao (Cauca)	13.167	2,1
La Plata (Huila)	4.238	0,6	Sincelejo (Sucre)	9.832	-1,7
La Virginia (Risaralda)	4.833	0,0	Tuluá (Valle del Cauca)	10.825	0,0
Manizales (Caldas)	4.433	0,0	Túquerres (Nariño)	9.850	3,7
Montenegro (Quindío)	4.467	1,5	Específico Hato Bact, 60 centímetros cúbicos		
Montería (Córdoba)	3.833	0,0	Campoalegre (Huila)	3.000	-3,2
Palmira (Valle del Cauca)	4.433	9,0	Jamundí (Valle del Cauca)	3.500	10,5
Piendamó (Cauca)	4.467	2,3	Montenegro (Quindío)	2.925	0,0
Pitalito (Huila)	4.200	0,0	Zarzal (Valle del Cauca)	2.700	-3,6
Popayán (Cauca)	4.317	1,2	Lepecid, 354 centímetros cúbicos		
Quimbaya (Quindío)	4.500	0,0	Agustín Codazzi (Cesar)	15.750	0,0
Roldanillo (Valle del Cauca)	4.467	0,0	Andes (Antioquia)	16.258	0,4
Santa Rosa de Cabal (Risaralda)	4.000	-1,2	Armenia (Quindío)	15.583	0,2
Santander de Quilichao (Cauca)	4.733	0,0	Bucaramanga (Santander)	14.333	0,0
Sincelejo (Sucre)	4.063	6,2	Caicedonia (Valle del Cauca)	14.650	0,0
Tuluá (Valle del Cauca)	4.250	2,4	El Carmen de Bolívar (Bolívar)	16.000	0,0
Túquerres (Nariño)	4.050	3,0	El Santuario (Antioquia)	14.133	7,6
Zarzal (Valle del Cauca)	4.750	-3,1	Entreríos (Antioquia)	13.503	0,4
Específico Coopers, 235 centímetros cúbicos			Lebrija (Santander)	14.333	2,4
Armenia (Quindío)	7.338	3,3	Medellín (Antioquia)	14.670	0,0
Belén de Umbría (Risaralda)	7.583	-1,7	San Vicente de Chucurí (Santander)	14.500	-3,3
Caicedonia (Valle del Cauca)	6.300	-2,1	Santa Marta (Magdalena)	15.000	0,0
Cajamarca (Tolima)	6.467	-2,5	Sincelejo (Sucre)	12.500	-3,3
			Valledupar (Cesar)	14.250	0,9



**Cuadro 11. Insumos pecuarios. Precios de antisépticos, desinfectantes, belleza e higiene (conclusión)
2016 (junio)**

Productos y mercados	Precio medio junio	Variación porcentual	Productos y mercados	Precio medio junio	Variación porcentual
Lepecid, 400 centímetros cúbicos			Negasunt aerosol, 300 centímetros cúbicos (continuación)		
Aguazul (Casanare)	13.375	0,0	Jamundí (Valle del Cauca)	14.500	7,4
Algeciras (Huila)	14.000	0,0	Manizales (Caldas)	12.633	0,0
Bosconia (Cesar)	13.000	0,0	Tuluá (Valle del Cauca)	12.367	1,1
Cartago (Valle del Cauca)	15.633	0,0	Valledupar (Cesar)	14.667	2,3
La Dorada (Caldas)	13.082	0,0	Negasunt aerosol, 430 centímetros cúbicos		
Neiva (Huila)	14.667	0,0	Bogotá, D. C.	14.300	2,9
Paz de Ariporo (Casanare)	13.750	5,8	Calí (Valle del Cauca)	14.954	3,3
Puerto López (Meta)	13.880	7,0	Cartago (Valle del Cauca)	16.332	-1,0
Saldaña (Tolima)	16.000	0,0	La Dorada (Caldas)	15.375	6,0
San Sebastián de Mariquita (Tolima)	13.667	-0,2	Montenegro (Quindío)	16.667	1,0
Villanueva (Casanare)	13.200	0,0	Santander de Quilichao (Cauca)	16.050	0,3
Villavicencio (Meta)	13.000	-1,3	Villanueva (Casanare)	17.333	0,0
Yarumal (Antioquia)	13.570	-0,7	Yodoland Tm, 100 centímetros cúbicos		
Negasunt aerosol, 300 centímetros cúbicos			Funza (Cundinamarca)	10.359	6,0
Aguazul (Casanare)	13.333	-1,2	Granada (Meta)	9.667	1,8
Barranquilla (Atlántico)	12.463	0,3	Pupiales (Nariño)	7.300	0,0
Cartago (Valle del Cauca)	12.583	0,0			
Fresno (Tolima)	11.500	-4,2			

n.d. No determinado.

* El precio correspondiente a mayo fue modificado en el presente reporte ante la inclusión de datos que se encontraban en verificación.

**Cuadro 12. Insumos pecuarios. Precios de insecticidas, plaguicidas y repelentes
2016 (junio)**

Productos y mercados	Precio medio junio	Variación porcentual	Productos y mercados	Precio medio junio	Variación porcentual
Agita 1 Gb, 20 gramos			Agita 10 Wg, 20 gramos (continuación)		
Calí (Valle del Cauca)	4.040	1,0	Andes (Antioquia)	4.800	2,4
Corinto (Cauca)	4.333	0,0	Bogotá, D. C.	4.002	0,2
El Carmen de Bolívar (Bolívar)	4.520	0,9	Cachipay (Cundinamarca)	4.900	1,0
Fresno (Tolima)	4.067	-3,9	Campoalegre (Huila)	4.325	-2,8
Girardot (Cundinamarca)	4.733	3,6	Chía (Cundinamarca)	4.864	-0,2
Ibagué (Tolima)	4.313	-0,3	Chinácota (Norte de Santander)	4.500	0,0
Ipiales (Nariño)	4.000	0,0	Cúcuta (Norte de Santander)	4.067	0,0
Jamundí (Valle del Cauca)	4.500	0,0	El Rosal (Cundinamarca)	4.140	-1,0
La Dorada (Caldas)	4.043	-2,2	Fómeque (Cundinamarca)	4.167	2,5
Lérida (Tolima)	4.675	0,0	Fusagasugá (Cundinamarca)	4.300	-3,7
San Sebastián de Mariquita (Tolima)	4.100	0,0	Garzón (Huila)	4.100	-1,2
Santander de Quilichao (Cauca)	4.833	2,8	La Plata (Huila)	4.600	2,2
Tuluá (Valle del Cauca)	4.633	0,0	Lebrija (Santander)	4.367	0,0
Villavicencio (Meta)	4.400	7,3	Neiva (Huila)	4.600	1,8
Agita 10 Wg, 20 gramos			Ocaña (Norte de Santander)	4.125	-8,3
Aguachica (Cesar)	4.000	6,7	Pitalito (Huila)	4.400	-2,9
			Rionegro (Santander)	4.167	4,2

n.d. No determinado.

* El precio correspondiente a mayo fue modificado en el presente reporte ante la inclusión de datos que se encontraban en verificación.

Precios de material de propagación

**Cuadro 13. Precios de material de propagación
2016 (junio)**

Productos y mercados	Precio medio junio	Variación porcentual	Productos y mercados	Precio medio junio	Variación porcentual
Aguacate Hass (4-6 meses, 30 cm), unidad			Frijol arbustivo Calima, 1 kilogramo		
Fresno (Tolima)	5.667	6,3	Corinto (Cauca)	14.667	0,0
Guarne (Antioquia)	15.167	0,0	Jamundí (Valle del Cauca)	17.667	6,0
Rionegro (Antioquia)	13.467	-0,2	Palmira (Valle del Cauca)	14.300	19,2
Santa Bárbara (Antioquia)	12.000	0,0	Piendamó (Cauca)	10.000	1,0
Aguacate Lorena (4-6 meses, 30 cm), unidad			Frijol enredadera cargamanto rojo, 1 kilogramo		
Fresno (Tolima)	5.667	6,3	Bogotá, D. C.	15.028	5,5
Guarne (Antioquia)	15.167	0,0	Cali (Valle del Cauca)	14.533	3,8
Aguacate papalillo (4 meses, 35 cm), unidad			Jamundí (Valle del Cauca)	15.667	-1,2
Fresno (Tolima)	5.667	6,3	Medellín (Antioquia)	17.100	2,0
Santa Bárbara (Antioquia)	12.000	0,0	Peñol (Antioquia)	9.833	-1,7
Ahuyama híbrida Bárbara, 100 gramos			Pereira (Risaralda)	15.633	-9,1
Cáqueza (Cundinamarca)	90.667	1,9	Piendamó (Cauca)	11.467	0,0
Pitalito (Huila)	98.833	0,1	Rionegro (Antioquia)	11.667	9,4
Arroz Fedearroz 2000, 50 kilogramos			Santa Bárbara (Antioquia)	15.133	0,0
Espinal (Tolima)	176.633	0,0	Santa Rosa de Cabal (Risaralda)	15.383	1,5
Lérida (Tolima)	178.100	0,0	Habichuela Lago Azul, 454 gramos		
Saldaña (Tolima)	175.563	0,0	Armenia (Quindío)	13.900	1,0
Arroz Fedearroz 67, 50 kilogramos			Calarcá (Quindío)	16.683	-7,1
Espinal (Tolima)	176.633	0,0	Cali (Valle del Cauca)	17.580	0,5
Lérida (Tolima)	179.100	0,6	Corinto (Cauca)	17.333	6,1
Saldaña (Tolima)	175.563	0,0	Fresno (Tolima)	13.200	3,9
Arroz Fedearroz 68, 50 kilogramos			Guadalajara de Buga (Valle del Cauca)	19.400	5,4
Espinal (Tolima)	176.633	0,0	Pereira (Risaralda)	15.250	0,1
Saldaña (Tolima)	175.563	0,5	Santa Bárbara (Antioquia)	16.167	0,0
Arveja pequinegra, 454 gramos			Santander de Quilichao (Cauca)	17.960	-1,3
Cali (Valle del Cauca)	9.325	6,6	Tuluá (Valle del Cauca)	18.050	0,7
Santa Bárbara (Antioquia)	14.000	0,0	Limón Tahití (4 meses, 40 cm), unidad		
Santander de Quilichao (Cauca)	8.833	0,0	Rionegro (Antioquia)	13.333	0,0
Arveja pequinegra, 500 gramos			Santa Bárbara (Antioquia)	11.000	0,0
Marinilla (Antioquia)	8.100	-6,5	Maíz amarillo ICA V-109, 1 kilogramo		
Popayán (Cauca)	10.667	0,6	Cúcuta (Norte de Santander)	5.500	0,0
Arveja Santa Isabel, 1 kilogramo			El Carmen de Bolívar (Bolívar)	5.333	-2,4
Bogotá, D. C.	15.236	18,3	Sabanalarga (Atlántico)	5.975	10,0
Choachí (Cundinamarca)	10.667	-3,0	Sincelejo (Sucre)	5.867	-5,4
El Rosal (Cundinamarca)	12.000	9,4	Trinidad (Casanare)	6.667	-2,4
Fómeque (Cundinamarca)	14.000	13,5	Villavicencio (Meta)	6.367	-2,8
Pamplona (Norte de Santander)	13.333	15,9	Maíz amarillo ICA V-109, 5 kilogramos		
Avena forrajera Cayuse, 1 kilogramo			Corozal (Sucre)	25.000	0,0
Ipiales (Nariño)	5.125	2,5	Lorica (Córdoba)	25.333	-11,1
Pamplona (Norte de Santander)	5.333	-5,9	Magangué (Bolívar)	23.000	0,0
Pupiales (Nariño)	5.125	10,8	Montería (Córdoba)	23.500	n.d.
Avena forrajera Cayuse, 25 kilogramos			Sincelejo (Sucre)	23.786	-0,7
Chocontá (Cundinamarca)	126.533	3,3	Maíz amarillo ICA V-305, 1 kilogramo		
Pupiales (Nariño)	122.900	5,5	Andes (Antioquia)	6.833	4,1
Villapinzón (Cundinamarca)	115.250	1,1	Armenia (Quindío)	4.667	0,0
Cilantro patimorado, 454 gramos			Belén de Umbría (Risaralda)	5.600	-7,4
Fresno (Tolima)	11.125	6,0	Bogotá, D. C.	5.889	-0,7
Ibagué (Tolima)	11.333	-9,3	Caicedonia (Valle del Cauca)	4.725	2,0
Pitalito (Huila)	12.250	6,5	Calarcá (Quindío)	7.267	6,9
Cilantro patimorado, 500 gramos			Cali (Valle del Cauca)	5.150	0,0
Armenia (Quindío)	11.400	1,3	Cartago (Valle del Cauca)	5.200	20,9
Fusagasugá (Cundinamarca)	10.125	12,5	Chinácota (Norte de Santander)	6.567	7,7
Popayán (Cauca)	12.667	-3,6	Chinchiná (Caldas)	5.833	6,1
			Corinto (Cauca)	5.625	-0,7
			Cúcuta (Norte de Santander)	5.500	0,0
			Guadalajara de Buga (Valle del Cauca)	5.083	-0,7
			Ibagué (Tolima)	5.225	-5,0
			Jamundí (Valle del Cauca)	5.475	1,4
			La Unión (Valle del Cauca)	4.600	-0,9
			Manizales (Caldas)	5.325	0,0
			Marsella (Risaralda)	4.563	-11,4
			Medellín (Antioquia)	6.020	0,0
			Palmira (Valle del Cauca)	4.775	2,1
			Pereira (Risaralda)	4.383	0,8
			Piendamó (Cauca)	6.250	1,6



**Cuadro 13. Precios de material de propagación (conclusión)
2016 (junio)**

Productos y mercados	Precio medio junio	Variación porcentual	Productos y mercados	Precio medio junio	Variación porcentual
Maíz amarillo ICA V-305, 1 kilogramo (continuación)			Pasto Brachiaria decumbens CV. Basilisk, 1 kilogramo (continuación)		
Pitalito (Huila)	5.833	1,9	Cartagena de Indias (Bolívar)	27.033	-1,6
Popayán (Cauca)	6.240	1,3	Cúcuta (Norte de Santander)	21.400	0,0
Roldanillo (Valle del Cauca)	5.075	0,5	El Carmen de Bolívar (Bolívar)	26.333	-2,5
Santa Bárbara (Antioquia)	7.400	0,0	Granada (Meta)	24.250	3,2
Santa Rosa de Cabal (Risaralda)	4.967	n.d.	Ibagué (Tolima)	24.267	5,5
Santander de Quilichao (Cauca)	5.120	2,0	La Dorada (Caldas)	25.500	-1,8
Tuluá (Valle del Cauca)	5.050	0,8	Montería (Córdoba)	25.667	19,4
Zarzal (Valle del Cauca)	4.767	4,4	Paz de Ariporo (Casanare)	27.667	6,4
Maíz blanco ICA V-156, 1 kilogramo			Pitalito (Huila)	25.625	1,5
Armenia (Quindío)	4.883	-1,3	San Sebastián de Mariquita (Tolima)	22.000	1,7
Caicedonia (Valle del Cauca)	4.700	1,1	Santander de Quilichao (Cauca)	28.375	2,2
Cali (Valle del Cauca)	4.975	3,1	Sonsón (Antioquia)	19.233	1,1
Ibagué (Tolima)	5.225	-2,0	Villavicencio (Meta)	28.533	-4,3
Palmira (Valle del Cauca)	4.800	-0,7	Yopal (Casanare)	25.000	13,6
Tuluá (Valle del Cauca)	4.833	3,9	Pasto Panicum maximum CV. Mombaza, 1 kilogramo		
Mora de Castilla (30-40 días, 10 cm), unidad			Barranquilla (Atlántico)	30.887	-0,5
Guarne (Antioquia)	2.067	0,0	Cartagena de Indias (Bolívar)	30.216	-5,3
Rionegro (Antioquia)	2.000	1,7	El Carmen de Bolívar (Bolívar)	27.000	-3,6
Naranja Valencia (4 meses, 40-50 cm), unidad			Sabanalarga (Atlántico)	28.333	n.d.
Guarne (Antioquia)	15.333	0,0	Sincelejo (Sucre)	28.000	7,7
Rionegro (Antioquia)	13.167	0,0	Valledupar (Cesar)	27.167	0,0
Santa Bárbara (Antioquia)	11.000	0,0	Yopal (Casanare)	28.000	0,0
Pasto Brachiaria brizantha CV. Marandú, 1 kilogramo			Pasto Rye grass Aubade, 25 kilogramos		
Andes (Antioquia)	23.833	3,6	Chocontá (Cundinamarca)	197.467	-0,4
El Carmen de Bolívar (Bolívar)	21.333	-0,8	Ipiales (Nariño)	210.425	6,7
Granada (Meta)	21.000	-1,2	Pupiales (Nariño)	199.875	0,4
Ibagué (Tolima)	21.375	6,9	Tunja (Boyacá)	208.000	4,3
La Dorada (Caldas)	20.800	-3,9	Villa de San Diego de Ubaté (Cundinamarca)	210.617	2,7
Paz de Ariporo (Casanare)	22.000	2,3	Zipaquirá (Cundinamarca)	207.817	4,2
Pitalito (Huila)	21.167	3,3	Pasto Rye grass Besfort, 25 kilogramos		
San Sebastián de Mariquita (Tolima)	18.133	0,9	Chocontá (Cundinamarca)	290.733	4,2
Valledupar (Cesar)	23.375	-3,6	Funza (Cundinamarca)	312.900	0,0
Villavicencio (Meta)	22.667	-1,4	Villa de San Diego de Ubaté (Cundinamarca)	307.850	3,7
Pasto Brachiaria brizantha CV. MG-5 Xaraes-Toledo-Victoria, 1 kilogramo			Pasto Rye grass Tetrablend 260, 25 kilogramos		
Granada (Meta)	29.250	2,6	Funza (Cundinamarca)	316.000	0,0
Montería (Córdoba)	27.333	-2,4	Ipiales (Nariño)	316.800	3,3
Sonsón (Antioquia)	18.833	-0,9	Pupiales (Nariño)	325.000	1,2
Villavicencio (Meta)	32.333	1,0	Trébol rojo, 454 gramos		
Pasto Brachiaria decumbens CV. Basilisk, 1 kilogramo			Chocontá (Cundinamarca)	12.667	-3,8
Andes (Antioquia)	25.500	7,0	Pamplona (Norte de Santander)	11.867	2,9
Bucaramanga (Santander)	26.667	2,6	Tunja (Boyacá)	12.475	1,0
Cali (Valle del Cauca)	23.000	0,0	Villapinzón (Cundinamarca)	13.167	-1,3

n.d. No determinado.

Precios de jornales

**Cuadro 14. Precios de jornales
2016 (junio)**

Productos y mercados	Precio medio junio	Variación porcentual	Productos y mercados	Precio medio junio	Variación porcentual
Cosecha de café, sin alimentación 1 kilogramo			Jornal agrícola, con alimentación (continuación)		
Armenia (Quindío)	480	0,0	Sibaté (Cundinamarca)	31.250	0,0
Buesaco (Nariño)	400	0,0	Silos (Norte de Santander)	30.000	9,1
Caicedonia (Valle del Cauca)	443	-1,5	Sincedejo (Sucre)	16.667	0,0
Calarcá (Quindío)	453	0,0	Socorro (Santander)	20.000	0,0
Montenegro (Quindío)	427	2,8	Sogamoso (Boyacá)	25.000	0,0
Quimbaya (Quindío)	468	0,9	Subachoque (Cundinamarca)	31.000	0,0
Sevilla (Valle del Cauca)	453	-2,3	Tibaná (Boyacá)	25.000	0,0
Jornal agrícola, con alimentación			Trinidad (Casanare)	25.000	0,0
Aguazul (Casanare)	23.333	0,0	Tunja (Boyacá)	26.667	1,3
Agustín Codazzi (Cesar)	17.000	0,0	Túquerres (Nariño)	15.000	0,0
Anserma (Caldas)	22.000	4,8	Valledupar (Cesar)	20.000	0,0
Aquitania (Boyacá)	25.000	0,0	Vélez (Santander)	20.000	n.d.
Barrancabermeja (Santander)	20.000	0,0	Ventaquemada (Boyacá)	30.000	0,0
Belén de Umbría (Risaralda)	19.000	0,0	Villa de San Diego de Ubaté (Cundinamarca)	33.333	19,0
Bosconia (Cesar)	18.000	0,0	Villanueva (Casanare)	24.333	1,4
Buesaco (Nariño)	13.000	0,0	Villapinzón (Cundinamarca)	35.000	16,7
Cachipay (Cundinamarca)	25.000	0,0	Villavicencio (Meta)	25.000	0,0
Cajamarca (Tolima)	27.667	13,7	Viterbo (Caldas)	20.000	3,4
Cáqueza (Cundinamarca)	26.000	0,0	Yopal (Casanare)	22.667	-1,4
Cartago (Valle del Cauca)	17.000	0,0	Zipaquirá (Cundinamarca)	36.333	0,9
Chía (Cundinamarca)	31.667	0,0	Jornal agrícola, sin alimentación		
Chinchiná (Caldas)	22.667	0,0	Ábrego (Norte de Santander)	28.333	1,2
Chipaque (Cundinamarca)	28.333	9,0	Aguachica (Cesar)	28.333	4,9
Chiquinquirá (Boyacá)	26.667	6,7	Aguazul (Casanare)	37.333	0,0
Chitagá (Norte de Santander)	26.000	4,0	Agustín Codazzi (Cesar)	25.000	n.d.
Choachí (Cundinamarca)	26.667	2,6	Andes (Antioquia)	29.333	1,1
Chocontá (Cundinamarca)	31.667	8,0	Anserma (Caldas)	30.000	9,5
Cimitarra (Santander)	20.000	0,0	Apía (Risaralda)	27.667	0,0
Corozal (Sucre)	16.167	0,0	Aquitania (Boyacá)	30.000	0,0
Cota (Cundinamarca)	26.667	0,0	Armenia (Quindío)	28.000	-0,9
Duitama (Boyacá)	20.000	-3,2	Barrancabermeja (Santander)	30.000	0,0
El Carmen de Bolívar (Bolívar)	16.000	0,0	Belén de Umbría (Risaralda)	28.000	0,0
El Rosal (Cundinamarca)	35.333	n.d.	Bosconia (Cesar)	25.000	0,0
Fómeque (Cundinamarca)	25.000	-3,8	Buesaco (Nariño)	15.000	0,0
Fresno (Tolima)	26.833	1,6	Cachipay (Cundinamarca)	30.000	0,0
Fundación (Magdalena)	18.000	0,0	Caicedonia (Valle del Cauca)	26.667	1,3
Funza (Cundinamarca)	28.667	0,0	Cajamarca (Tolima)	39.000	10,6
Fusagasugá (Cundinamarca)	25.000	0,0	Calarcá (Quindío)	27.333	1,2
Galeras (Sucre)	15.000	0,0	Cali (Valle del Cauca)	25.000	0,0
Granada (Meta)	25.000	0,0	Cáqueza (Cundinamarca)	31.333	0,0
Guaduas (Cundinamarca)	26.667	n.d.	Cartago (Valle del Cauca)	26.000	0,0
Ibagué (Tolima)	26.000	0,0	Cereté (Córdoba)	20.000	0,0
Ipiales (Nariño)	18.000	0,0	Chía (Cundinamarca)	40.000	4,3
La Celia (Risaralda)	19.833	0,0	Chinácota (Norte de Santander)	28.000	0,0
La Dorada (Caldas)	25.333	0,0	Chinchiná (Caldas)	30.000	0,0
La Mesa (Cundinamarca)	25.000	0,0	Chipaque (Cundinamarca)	32.333	5,4
La Plata (Huila)	21.000	0,0	Chiquinquirá (Boyacá)	33.333	11,1
La Unión (Valle del Cauca)	17.000	0,0	Chitagá (Norte de Santander)	35.667	4,9
La Virginia (Risaralda)	18.000	0,0	Choachí (Cundinamarca)	30.000	0,0
Madrid (Cundinamarca)	28.000	0,0	Cimitarra (Santander)	30.000	0,0
Magangué (Bolívar)	16.000	2,1	Corinto (Cauca)	20.000	11,1
Málaga (Santander)	20.000	0,0	Corozal (Sucre)	20.500	0,0
Manizales (Caldas)	24.500	n.d.	Cota (Cundinamarca)	31.667	0,0
Neira (Caldas)	22.000	0,0	Cúcuta (Norte de Santander)	28.333	-2,3
Pacho (Cundinamarca)	25.000	0,0	Donmatías (Antioquia)	30.000	0,0
Pamplona (Norte de Santander)	24.000	9,1	Duitama (Boyacá)	30.000	0,0
Pasto (Nariño)	12.000	0,0	El Carmen de Bolívar (Bolívar)	20.000	0,0
Paz de Ariporo (Casanare)	25.000	4,2	El Carmen de Viboral (Antioquia)	29.000	-3,3
Piendamó (Cauca)	13.333	0,0	El Rosal (Cundinamarca)	40.000	n.d.
Puerto López (Meta)	25.000	n.d.	El Santuario (Antioquia)	33.250	1,5
Pupiales (Nariño)	20.000	3,4	Espinal (Tolima)	30.000	0,0
Riosucio (Caldas)	25.000	0,0	Facatativá (Cundinamarca)	41.250	3,1
Roldanillo (Valle del Cauca)	17.000	0,0	Fómeque (Cundinamarca)	30.000	-2,2
Sabana de Torres (Santander)	20.000	0,0	Fresno (Tolima)	35.167	1,1
Sabanalarga (Atlántico)	16.000	0,0	Fundación (Magdalena)	22.000	0,0
Salamina (Caldas)	25.000	4,2	Funza (Cundinamarca)	33.000	-1,5
Samacá (Boyacá)	25.333	1,3	Fusagasugá (Cundinamarca)	30.000	0,0
San Bernardo (Cundinamarca)	25.000	n.d.	Galeras (Sucre)	20.000	0,0
San Gil (Santander)	20.000	0,0	Girardot (Cundinamarca)	30.000	0,0
San Vicente de Chucurí (Santander)	19.000	5,6			



**Cuadro 14. Precios de jornales (continuación)
2016 (junio)**

Productos y mercados	Precio medio junio	Variación porcentual	Productos y mercados	Precio medio junio	Variación porcentual
Jornal agrícola, sin alimentación (continuación)			Jornal agrícola, sin alimentación (continuación)		
Granada (Meta)	35.000	0,0	Yopal (Casanare)	37.000	5,7
Guadalajara de Buga (Valle del Cauca)	25.000	-1,3	Zarzal (Valle del Cauca)	26.667	2,6
Guaduas (Cundinamarca)	36.000	n.d.	Jornal pecuario, con alimentación		
Guarne (Antioquia)	30.000	0,0	Aguazul (Casanare)	23.333	0,0
Ipiales (Nariño)	23.000	3,0	Agustín Codazzi (Cesar)	16.000	0,0
Jamundí (Valle del Cauca)	25.000	0,0	Bosconia (Cesar)	16.000	0,0
La Ceja (Antioquia)	30.000	0,0	Cachipay (Cundinamarca)	25.000	0,0
La Celia (Risaralda)	28.667	0,6	Cajamarca (Tolima)	25.500	5,2
La Mesa (Cundinamarca)	30.000	0,0	Chía (Cundinamarca)	30.000	-5,3
La Plata (Huila)	26.000	0,0	Chiquinquirá (Boyacá)	25.000	0,0
La Unión (Antioquia)	30.000	0,0	Chitagá (Norte de Santander)	26.333	5,3
La Unión (Valle del Cauca)	26.000	0,0	Chocontá (Cundinamarca)	29.333	10,0
La Virginia (Risaralda)	26.667	0,0	Corozal (Sucre)	15.500	0,0
Lérida (Tolima)	30.000	0,0	Cota (Cundinamarca)	25.667	0,0
Lorica (Córdoba)	21.000	1,6	El Carmen de Bolívar (Bolívar)	15.667	4,4
Madrid (Cundinamarca)	32.000	0,0	El Rosal (Cundinamarca)	34.667	n.d.
Magangué (Bolívar)	21.667	1,6	Fómeque (Cundinamarca)	25.000	0,0
Málaga (Santander)	30.000	0,0	Fundación (Magdalena)	18.000	0,0
Manizales (Caldas)	33.500	n.d.	Funza (Cundinamarca)	25.000	0,0
Marinilla (Antioquia)	30.000	0,0	Fusagasugá (Cundinamarca)	25.333	0,0
Marsella (Risaralda)	27.667	0,0	Galeras (Sucre)	15.000	0,0
Medellín (Antioquia)	30.000	0,0	Granada (Meta)	25.000	0,0
Montenegro (Quindío)	27.667	-1,2	Guaduas (Cundinamarca)	26.667	n.d.
Montería (Córdoba)	20.000	0,0	La Dorada (Caldas)	23.667	10,9
Neira (Caldas)	32.000	6,7	La Mesa (Cundinamarca)	25.000	0,0
Ocaña (Norte de Santander)	28.000	7,7	La Plata (Huila)	21.000	0,0
Pacho (Cundinamarca)	30.000	0,0	Madrid (Cundinamarca)	26.000	0,0
Palmira (Valle del Cauca)	25.000	0,0	Magangué (Bolívar)	16.000	2,1
Pamplona (Norte de Santander)	30.000	0,0	Pacho (Cundinamarca)	25.000	-1,3
Pasto (Nariño)	15.000	0,0	Paz de Ariporo (Casanare)	25.000	4,2
Paz de Ariporo (Casanare)	40.000	2,6	Piendamó (Cauca)	13.333	0,0
Peñol (Antioquia)	31.042	0,0	Puerto López (Meta)	25.000	n.d.
Pereira (Risaralda)	28.000	0,0	Sabanalarga (Atlántico)	16.000	0,0
Piendamó (Cauca)	17.000	0,0	Sibaté (Cundinamarca)	30.000	-4,0
Puerto López (Meta)	35.000	9,4	Sincelejo (Sucre)	10.000	0,0
Pupiales (Nariño)	25.000	2,7	Subachoque (Cundinamarca)	32.000	0,0
Quimbaya (Quindío)	27.250	-0,3	Trinidad (Casanare)	25.000	0,0
Rionegro (Antioquia)	35.000	0,0	Valledupar (Cesar)	20.000	0,0
Riosucio (Caldas)	30.000	0,0	Villanueva (Casanare)	24.333	5,8
Roldanillo (Valle del Cauca)	25.667	0,0	Villapinzón (Cundinamarca)	30.000	0,0
Sabana de Torres (Santander)	30.000	11,1	Villavicencio (Meta)	25.000	0,0
Sabanalarga (Atlántico)	20.667	0,0	Yopal (Casanare)	22.667	-1,4
Salamina (Caldas)	32.667	2,1	Jornal pecuario, sin alimentación		
Saldaña (Tolima)	20.000	0,0	Aguazul (Casanare)	37.333	0,0
Samacá (Boyacá)	30.000	0,0	Agustín Codazzi (Cesar)	23.000	0,0
San Bernardo (Cundinamarca)	30.000	n.d.	Bosconia (Cesar)	22.000	1,5
San Gil (Santander)	32.000	6,7	Cachipay (Cundinamarca)	30.000	0,0
San Pedro de los Milagros (Antioquia)	30.000	0,0	Cali (Valle del Cauca)	25.000	0,0
San Sebastián de Mariquita (Tolima)	34.333	5,6	Cáqueza (Cundinamarca)	30.000	0,0
San Vicente de Chucurí (Santander)	30.000	0,0	Chía (Cundinamarca)	36.667	-8,3
San Vicente Ferrer (Antioquia)	30.000	0,0	Chiquinquirá (Boyacá)	30.000	0,0
Santa Bárbara (Antioquia)	25.000	0,0	Chitagá (Norte de Santander)	35.667	6,5
Santa Rosa de Cabal (Risaralda)	28.667	0,0	Corinto (Cauca)	20.000	11,1
Santa Rosa de Osos (Antioquia)	30.000	0,0	Corozal (Sucre)	20.500	0,0
Santander de Quilichao (Cauca)	22.000	2,3	Cota (Cundinamarca)	31.000	0,0
Sevilla (Valle del Cauca)	27.500	0,0	El Carmen de Bolívar (Bolívar)	20.667	3,3
Sibaté (Cundinamarca)	36.250	0,0	El Carmen de Viboral (Antioquia)	29.000	-3,3
Sibundoy (Putumayo)	21.333	1,6	El Rosal (Cundinamarca)	39.667	n.d.
Silos (Norte de Santander)	35.000	7,7	Entrerrios (Antioquia)	30.000	2,3
Sincelejo (Sucre)	22.000	0,0	Espinal (Tolima)	30.000	2,3
Sogamoso (Boyacá)	30.000	0,0	Facatativá (Cundinamarca)	41.250	3,1
Sonsón (Antioquia)	30.000	0,0	Fómeque (Cundinamarca)	30.000	0,0
Subachoque (Cundinamarca)	36.667	0,0	Fundación (Magdalena)	22.000	0,0
Trinidad (Casanare)	40.000	0,0	Funza (Cundinamarca)	30.000	0,0
Tuluá (Valle del Cauca)	25.000	0,0	Fusagasugá (Cundinamarca)	30.000	0,0
Túquerres (Nariño)	20.000	0,0	Galeras (Sucre)	20.000	0,0
Valledupar (Cesar)	25.000	0,0	Granada (Meta)	35.000	0,0
Vélez (Santander)	35.000	n.d.	Guadalajara de Buga (Valle del Cauca)	25.000	0,0
Ventaquemada (Boyacá)	35.000	0,0	Guaduas (Cundinamarca)	36.000	n.d.
Villanueva (Casanare)	39.333	0,9	Ibagué (Tolima)	29.333	0,0
Villapinzón (Cundinamarca)	40.000	14,3	Jamundí (Valle del Cauca)	25.000	0,0
Villavicencio (Meta)	35.000	0,0	La Dorada (Caldas)	28.400	1,4
Villeta (Cundinamarca)	35.000	0,0	La Mesa (Cundinamarca)	30.000	0,0
Viterbo (Caldas)	27.000	1,3			
Yarumal (Antioquia)	30.000	0,0			

**Cuadro 14. Precios de jornales (conclusión)
2016 (junio)**

Productos y mercados	Precio medio junio	Variación porcentual
Jornal pecuario, sin alimentación (continuación)		
La Pintada (Antioquia)	25.000	0,0
La Plata (Huila)	26.000	0,0
Lorica (Córdoba)	21.000	1,6
Madrid (Cundinamarca)	30.667	0,0
Magangué (Bolívar)	21.667	1,6
Medellín (Antioquia)	30.000	0,0
Montería (Córdoba)	20.000	0,0
Pacho (Cundinamarca)	30.667	0,0
Palmira (Valle del Cauca)	25.000	0,0
Paz de Ariporo (Casanare)	40.000	2,6
Piendamó (Cauca)	17.000	0,0
Puerto López (Meta)	35.000	9,4
Quimbaya (Quindío)	27.000	-1,8
Roldaniño (Valle del Cauca)	26.000	0,0
Sabanalarga (Atlántico)	20.667	0,0
Saldaña (Tolima)	25.000	0,0
Santa Rosa de Osos (Antioquia)	30.000	0,0

n.d. No determinado.

Productos y mercados	Precio medio junio	Variación porcentual
Jornal pecuario, sin alimentación (continuación)		
Santander de Quilichao (Cauca)	22.000	2,3
Sibaté (Cundinamarca)	36.250	-3,3
Sincelejo (Sucre)	15.000	0,0
Sonsón (Antioquia)	30.000	0,0
Subachoque (Cundinamarca)	36.333	0,0
Trinidad (Casanare)	40.000	0,0
Tuluá (Valle del Cauca)	25.000	0,0
Valledupar (Cesar)	25.000	0,0
Villa de San Diego		
de Ubaté (Cundinamarca)	30.000	7,1
Villanueva (Casanare)	39.333	0,9
Villavicencio (Meta)	35.000	0,0
Villeta (Cundinamarca)	35.000	0,0
Yarumal (Antioquia)	30.000	0,0
Yopal (Casanare)	37.000	5,7
Zarzal (Valle del Cauca)	26.667	2,6
Zipaquirá (Cundinamarca)	30.000	0,0



Precios de especies productivas

**Cuadro 15. Precios de especies productivas
2016 (junio)**

Especies y mercados	Precio medio junio	Variación porcentual	Especies y mercados	Precio medio junio	Variación porcentual
Alevino cachama blanca macho 3-4 centímetros, paquete por 50 unidades			Bovino cebú hembra 19-24 meses, unidad (continuación)		
Cereté (Córdoba)	4.833	n.d.	Granada (Meta)	1.058.667	8,0
Montería (Córdoba)	3.933	-1,7	Manizales (Caldas)	1.466.667	n.d.
Alevino cachama híbrida macho 2,5-3,5 centímetros, paquete por 100 unidades			Neira (Caldas)	1.500.000	0,0
Cereté (Córdoba)	5.000	n.d.	Paz de Ariporo (Casanare)	883.333	10,4
Lorica (Córdoba)	8.000	9,1	Puerto López (Meta)	1.062.375	10,6
Alevino cachama híbrida macho 2,5-3,5 centímetros, paquete por 50 unidades			Salamina (Caldas)	1.316.667	-0,6
Cereté (Córdoba)	5.000	n.d.	Sevilla (Valle del Cauca)	1.340.000	1,5
Lorica (Córdoba)	4.000	9,1	Trinidad (Casanare)	900.000	9,1
Montería (Córdoba)	4.067	-9,6	Tuluá (Valle del Cauca)	1.160.000	3,1
Bovino Brahman x Pardo hembra 13-18 meses, unidad			Villanueva (Casanare)	900.000	11,1
El Carmen de Bolívar (Bolívar)	580.000	0,0	Villavicencio (Meta)	989.667	18,2
Magangué (Bolívar)	630.000	1,4	Viterbo (Caldas)	1.350.000	0,0
Bovino cebú hembra 13-18 meses, kilogramo			Yopal (Casanare)	916.667	14,6
Andes (Antioquia)	4.067	10,9	Bovino cebú hembra 37-48 meses, kilogramo		
Cereté (Córdoba)	3.550	-0,7	Málaga (Santander)	3.800	18,8
Cimitarra (Santander)	4.000	16,5	Marinilla (Antioquia)	2.900	20,8
La Dorada (Caldas)	4.103	22,5	Bovino cebú hembra 37-48 meses, unidad		
Lorica (Córdoba)	3.100	0,0	Anserma (Caldas)	1.600.000	11,6
Marinilla (Antioquia)	3.850	16,1	Chinchiná (Caldas)	1.500.000	0,0
Montería (Córdoba)	3.133	7,8	El Carmen de Bolívar (Bolívar)	1.010.000	1,0
Sabana de Torres (Santander)	4.000	17,6	Fundación (Magdalena)	1.040.000	1,4
San Vicente de Chucurí (Santander)	3.900	14,7	Magangué (Bolívar)	1.254.000	22,9
Bovino cebú hembra 13-18 meses, unidad			Manizales (Caldas)	1.700.000	n.d.
Aguazul (Casanare)	690.000	7,3	Neira (Caldas)	1.600.000	0,0
Anserma (Caldas)	1.533.333	27,8	Ríosucio (Caldas)	1.383.333	0,6
Caicedonia (Valle del Cauca)	1.393.333	1,2	Salamina (Caldas)	1.566.667	1,1
Chinchiná (Caldas)	800.000	0,0	Valledupar (Cesar)	1.283.333	0,0
El Carmen de Bolívar (Bolívar)	479.500	3,3	Viterbo (Caldas)	1.941.667	0,0
Fundación (Magdalena)	831.333	1,8	Bovino cebú macho 13-18 meses, kilogramo		
Galeras (Sucre)	618.000	10,8	Cereté (Córdoba)	3.575	1,4
Granada (Meta)	825.000	25,0	La Dorada (Caldas)	4.542	23,6
Guadalajara de Buga (Valle del Cauca)	1.493.333	12,7	La Pintada (Antioquia)	4.281	18,7
Magangué (Bolívar)	606.000	3,6	Lorica (Córdoba)	3.567	1,9
Manizales (Caldas)	1.220.000	n.d.	Marinilla (Antioquia)	3.800	21,9
Neira (Caldas)	1.000.000	0,0	Medellín (Antioquia)	4.370	34,5
Paz de Ariporo (Casanare)	733.333	3,3	Montería (Córdoba)	3.233	1,0
Puerto López (Meta)	820.200	33,4	Bovino cebú macho 13-18 meses, unidad		
Salamina (Caldas)	816.667	-1,0	Aguazul (Casanare)	906.667	6,7
Sevilla (Valle del Cauca)	1.283.333	1,9	Agustín Codazzi (Cesar)	575.667	-4,1
Trinidad (Casanare)	750.000	7,1	Armenia (Quindío)	517.500	0,7
Tuluá (Valle del Cauca)	660.000	-0,8	Bosconia (Cesar)	481.667	6,3
Villanueva (Casanare)	760.000	7,0	Caicedonia (Valle del Cauca)	1.521.667	1,9
Villavicencio (Meta)	825.000	29,3	El Carmen de Bolívar (Bolívar)	603.333	-0,4
Viterbo (Caldas)	1.123.867	0,0	Fundación (Magdalena)	951.667	1,2
Yopal (Casanare)	733.333	4,8	Galeras (Sucre)	726.000	17,5
Bovino cebú hembra 19-24 meses, kilogramo			Granada (Meta)	1.088.667	10,2
Barrancabermeja (Santander)	3.900	14,7	Jamundí (Valle del Cauca)	543.333	16,2
Cereté (Córdoba)	3.550	4,4	Magangué (Bolívar)	702.000	20,0
Lorica (Córdoba)	3.367	14,1	Paz de Ariporo (Casanare)	933.333	11,8
Marinilla (Antioquia)	3.567	21,6	Puerto López (Meta)	1.040.283	2,1
Bovino cebú hembra 19-24 meses, unidad			Ríosucio (Caldas)	1.133.333	-1,4
Aguazul (Casanare)	883.333	11,8	Trinidad (Casanare)	933.333	13,1
Agustín Codazzi (Cesar)	680.333	1,1	Tuluá (Valle del Cauca)	706.667	0,2
Anserma (Caldas)	1.500.000	15,4	Villanueva (Casanare)	856.667	10,5
Bosconia (Cesar)	531.667	4,9	Villavicencio (Meta)	1.083.333	18,8
Chinchiná (Caldas)	1.200.000	0,0	Yopal (Casanare)	1.000.000	11,1
Fundación (Magdalena)	903.667	0,7	Bovino cebú macho 19-24 meses, kilogramo		
			Barrancabermeja (Santander)	4.300	16,2
			Cereté (Córdoba)	3.500	4,5
			La Dorada (Caldas)	4.408	23,4
			La Pintada (Antioquia)	4.010	20,4

**Cuadro 15. Precios de especies productivas (continuación)
2016 (junio)**

Especies y mercados	Precio medio junio	Variación porcentual	Especies y mercados	Precio medio junio	Variación porcentual
Bovino cebú macho 19-24 meses, kilogramo (continuación)			Bovino Gyr X Brahman rojo y blanco macho 13-18 meses, unidad		
Lorica (Córdoba)	3.867	20,8	Fundación (Magdalena)	1.097.333	1,4
Marinilla (Antioquia)	3.583	18,1	Manizales (Caldas)	1.433.333	n.d.
Medellín (Antioquia)	4.209	32,7	Bovino Gyrolando hembra 0-12 meses, unidad		
Montería (Córdoba)	3.100	4,5	Guadalajara de Buga (Valle del Cauca)	800.000	n.d.
Sabana de Torres (Santander)	4.500	25,0	Manizales (Caldas)	1.000.000	n.d.
Bovino cebú macho 19-24 meses, unidad			Neira (Caldas)	800.000	0,0
Aguazul (Casanare)	1.183.333	9,2	Palmira (Valle del Cauca)	1.183.333	2,9
Agustín Codazzi (Cesar)	886.667	1,9	Riosucio (Caldas)	850.000	0,0
Armenia (Quindío)	801.250	1,3	Sincelejo (Sucre)	1.233.333	0,7
Bosconia (Cesar)	600.000	1,1	Bovino Gyrolando hembra 13-18 meses, unidad		
Fundación (Magdalena)	1.059.000	1,5	Manizales (Caldas)	1.466.667	n.d.
Granada (Meta)	1.237.000	-7,0	Neira (Caldas)	1.000.000	0,0
Paz de Ariporo (Casanare)	1.233.333	9,6	Riosucio (Caldas)	1.316.667	1,3
Puerto López (Meta)	1.268.350	7,3	Sincelejo (Sucre)	1.533.333	0,5
Riosucio (Caldas)	1.500.000	0,0	Bovino Holstein hembra 13-18 meses, unidad		
Trinidad (Casanare)	1.200.000	9,1	Anserma (Caldas)	1.366.667	13,9
Valledupar (Cesar)	1.250.000	0,0	Chinchiná (Caldas)	900.000	0,0
Villanueva (Casanare)	1.133.333	13,3	Chiquinquirá (Boyacá)	1.733.333	n.d.
Villavicencio (Meta)	1.380.000	7,8	Cota (Cundinamarca)	795.000	2,1
Yopal (Casanare)	1.360.000	8,8	Funza (Cundinamarca)	1.533.333	0,0
Bovino cebú macho 25-36 meses, kilogramo			Ipiales (Nariño)	800.000	9,1
Andes (Antioquia)	3.817	15,1	Madrid (Cundinamarca)	1.450.000	0,0
Cimitarra (Santander)	4.600	n.d.	Manizales (Caldas)	1.333.333	n.d.
Lorica (Córdoba)	3.767	19,6	Neira (Caldas)	833.333	0,0
Málaga (Santander)	4.200	20,0	Pupiales (Nariño)	1.000.000	0,0
Marinilla (Antioquia)	3.683	22,8	Riosucio (Caldas)	1.000.000	0,0
San Vicente			Sibundoy (Putumayo)	653.333	5,9
de Chucurí (Santander)	4.500	n.d.	Subachoque (Cundinamarca)	2.050.000	5,1
Bovino cebú macho 25-36 meses, unidad			Viterbo (Caldas)	1.000.000	n.d.
Agustín Codazzi (Cesar)	1.111.667	-0,3	Bovino Holstein hembra 19-24 meses, unidad		
Anserma (Caldas)	2.316.667	28,7	Anserma (Caldas)	3.133.333	14,6
Armenia (Quindío)	1.362.500	0,9	Chinchiná (Caldas)	2.500.000	0,0
Bosconia (Cesar)	900.000	0,4	Chiquinquirá (Boyacá)	2.466.667	n.d.
Chinchiná (Caldas)	1.800.000	0,0	Ipiales (Nariño)	1.533.333	17,9
Fundación (Magdalena)	1.125.000	2,7	Manizales (Caldas)	3.266.667	n.d.
Manizales (Caldas)	2.416.667	n.d.	Neira (Caldas)	2.516.667	0,0
Neira (Caldas)	1.800.000	0,0	Palmira (Valle del Cauca)	2.426.667	0,1
Riosucio (Caldas)	1.800.000	0,0	Pupiales (Nariño)	1.866.667	19,1
Salamina (Caldas)	1.766.667	-0,5	Riosucio (Caldas)	2.500.000	-2,0
Valledupar (Cesar)	1.400.000	0,0	Viterbo (Caldas)	2.733.333	n.d.
Viterbo (Caldas)	1.724.000	0,0	Bovino Holstein hembra 25-36 meses, unidad		
Bovino criollo macho 13-18 meses, unidad			Ipiales (Nariño)	2.000.000	27,7
Anserma (Caldas)	1.266.667	31,0	Pupiales (Nariño)	2.333.333	25,0
Chinchiná (Caldas)	700.000	0,0	Quimbaya (Quindío)	2.543.333	0,0
Manizales (Caldas)	883.333	n.d.	Villa de San Diego de Ubaté (Cundinamarca)	2.300.000	n.d.
Neira (Caldas)	916.667	0,0	Zipaquirá (Cundinamarca)	2.333.333	16,7
Riosucio (Caldas)	800.000	0,0	Bovino normando hembra 0-12 meses, unidad		
Sabanalarga (Atlántico)	818.333	1,4	Manizales (Caldas)	666.667	n.d.
Salamina (Caldas)	783.333	1,1	Neira (Caldas)	550.000	0,0
Viterbo (Caldas)	868.333	0,0	Salamina (Caldas)	600.000	0,0
Bovino criollo macho 37-48 meses, unidad			Bovino normando hembra 19-24 meses, unidad		
Anserma (Caldas)	2.233.333	24,1	Chitagá (Norte de Santander)	1.800.000	16,1
Chinchiná (Caldas)	1.800.000	0,0	Manizales (Caldas)	1.500.000	n.d.
Manizales (Caldas)	2.166.667	n.d.	Neira (Caldas)	1.500.000	0,0
Neira (Caldas)	1.800.000	0,0	Pamplona (Norte de Santander)	1.500.000	n.d.
Riosucio (Caldas)	1.800.000	0,0	Salamina (Caldas)	1.933.333	1,8
Salamina (Caldas)	1.733.333	0,5	Cerdo Landrace hembra 45 días, unidad		
Viterbo (Caldas)	1.845.333	0,0	Cúcuta (Norte de Santander)	140.000	3,7
Bovino Gyr X Brahman rojo y blanco macho 0-12 meses, unidad					
Fundación (Magdalena)	646.667	1,4			
Manizales (Caldas)	1.150.000	n.d.			



**Cuadro 15. Precios de especies productivas (continuación)
2016 (junio)**

Especies y mercados	Precio medio junio	Variación porcentual	Especies y mercados	Precio medio junio	Variación porcentual
Cerdo Landrace hembra 45 días, unidad (continuación)			Cerdo Pietran macho 45 días, unidad		
Ocaña (Norte de Santander)	136.667	2,5	Caicedonia (Valle del Cauca)	125.000	-1,3
Pamplona (Norte de Santander)	120.000	0,0	Cúcuta (Norte de Santander)	148.333	-1,1
			Quimbaya (Quindío)	112.000	3,0
Cerdo Landrace hembra 50-60 kilogramos, kilogramo			Cerdo Pietran x Landrace hembra-macho 45 días, kilogramo		
Cereté (Córdoba)	6.625	1,5	Cota (Cundinamarca)	8.833	-0,4
Corozal (Sucre)	7.333	0,0	Granada (Meta)	7.167	-4,4
			Puerto López (Meta)	7.500	n.d.
			Villavicencio (Meta)	8.000	-6,4
Cerdo Landrace hembra-macho 45 días, unidad			Gallina/polla ponedora Babcock Brown hembra 1 día, unidad		
Ábrego (Norte de Santander)	133.333	0,0	Cereté (Córdoba)	2.433	-2,7
Cajamarca (Tolima)	70.000	5,0	Montería (Córdoba)	2.425	n.d.
Chitagá (Norte de Santander)	120.000	2,9			
Ocaña (Norte de Santander)	140.000	-3,4	Gallina/polla ponedora Babcock Brown hembra 15 semanas, unidad		
Pamplona (Norte de Santander)	120.000	0,0	Pereira (Risaralda)	16.167	0,0
			Quimbaya (Quindío)	16.933	0,6
			Roldanillo (Valle del Cauca)	16.900	0,0
Cerdo Landrace macho 45 días, unidad			Gallina/polla ponedora Cobb Avian 48 hembra 1 día, unidad		
Cúcuta (Norte de Santander)	140.000	3,7	Girón (Santander)	2.467	-1,3
Ocaña (Norte de Santander)	140.000	3,7	Sabanalarga (Atlántico)	2.533	-2,6
Pamplona (Norte de Santander)	120.000	0,0			
			Gallina/polla ponedora Cobb hembra 1 día, unidad		
Cerdo mejorado hembra 50-60 kilogramos, kilogramo			Cereté (Córdoba)	2.500	-1,3
Andes (Antioquia)	4.367	-8,7	Fundación (Magdalena)	2.467	0,0
Chinchiná (Caldas)	6.500	0,0			
Marinilla (Antioquia)	3.750	-7,8	Gallina/polla ponedora Hy-Line Brown hembra 1 día, unidad		
Montería (Córdoba)	5.000	1,5	Andes (Antioquia)	2.833	3,0
Neira (Caldas)	7.000	0,0	Cáqueza (Cundinamarca)	2.483	-15,3
Riosucio (Caldas)	5.167	-1,6	El Carmen de Viboral (Antioquia)	2.817	1,8
			Magangué (Bolívar)	2.567	-1,3
			Sincelejo (Sucre)	2.550	-1,9
Cerdo mejorado hembra-macho 50-60 kilogramos, kilogramo			Gallina/polla ponedora Hy-Line Brown hembra 15 semanas, unidad		
Anserma (Caldas)	6.000	0,0	Andes (Antioquia)	18.667	4,7
Manizales (Caldas)	7.167	n.d.	Cota (Cundinamarca)	15.500	0,0
Marinilla (Antioquia)	3.800	-11,6	Guarne (Antioquia)	14.667	0,0
Salamina (Caldas)	5.167	-6,1	La Mesa (Cundinamarca)	16.333	1,0
Viterbo (Caldas)	5.000	0,0	Peñol (Antioquia)	17.250	-4,2
			Rionegro (Antioquia)	15.333	2,2
			Subachoque (Cundinamarca)	15.500	0,0
			Villa de San Diego de Ubaté (Cundinamarca)	16.167	-4,0
Cerdo Pic hembra-macho 50-60 kilogramos, kilogramo			Gallina/polla ponedora Isa Brown hembra 1 día, unidad		
Pereira (Risaralda)	5.900	0,0	Espinal (Tolima)	2.600	3,0
Santa Rosa de Cabal (Risaralda)	5.600	0,0	Granada (Meta)	2.500	4,2
			Puerto López (Meta)	2.583	0,6
			Villavicencio (Meta)	2.500	0,0
Cerdo Pietrain hembra-macho 45 días, kilogramo			Gallina/polla ponedora Lohmann Brown hembra 1 día, unidad		
Corozal (Sucre)	9.000	0,0	Caicedonia (Valle del Cauca)	2.800	-1,2
Sincelejo (Sucre)	10.000	0,0	Marinilla (Antioquia)	2.733	1,9
			Santa Rosa de Cabal (Risaralda)	2.888	0,0
Cerdo Pietrain hembra-macho 45 días, unidad			Gallina/polla ponedora Lohmann Brown hembra 15 semanas, unidad		
Ábrego (Norte de Santander)	133.333	0,0	El Carmen de Viboral (Antioquia)	17.833	3,9
Chitagá (Norte de Santander)	120.000	2,9	Marinilla (Antioquia)	16.833	3,1
Ocaña (Norte de Santander)	140.000	-3,4	Marsella (Risaralda)	16.167	0,0
Zarzal (Valle del Cauca)	128.333	0,5	Santa Rosa de Cabal (Risaralda)	16.333	0,0
Cerdo Pietran hembra-macho 50-60 kilogramos, kilogramo			Pollo/polla engorde Cobb 48 hembra-macho 1 día, unidad		
Medellín (Antioquia)	3.600	-11,1	Cereté (Córdoba)	1.400	0,0
Rionegro (Antioquia)	4.717	6,0	Corozal (Sucre)	1.350	n.d.

**Cuadro 15. Precios de especies productivas (conclusión)
2016 (junio)**

Especies y mercados	Precio medio junio	Variación porcentual	Especies y mercados	Precio medio junio	Variación porcentual
Pollo/polla engorde Cobb 500 hembra-macho 1 día, unidad			Pollo/polla engorde Ross 308 hembra-macho 1 día, unidad		
Armenia (Quindío)	2.100	0,0	Agustín Codazzi (Cesar)	1.400	0,0
Caicedonia (Valle del Cauca)	1.975	0,4	Armenia (Quindío)	2.533	0,0
Calarcá (Quindío)	1.967	1,7	Cachipay (Cundinamarca)	1.450	-5,4
Corozal (Sucre)	1.350	-1,8	Cajamarca (Tolima)	1.483	6,0
Magangué (Bolívar)	1.383	-1,2	Calarcá (Quindío)	2.000	0,0
Montenegro (Quindío)	1.967	-1,7	Cáqueza (Cundinamarca)	1.400	-8,7
Quimbaya (Quindío)	2.000	-1,6	Cereté (Córdoba)	1.467	n.d.
San Vicente de Chucurí (Santander)	1.400	0,0	Cota (Cundinamarca)	1.500	0,0
Santa Rosa de Cabal (Risaralda)	1.500	0,0	Espinal (Tolima)	1.375	-0,9
Sevilla (Valle del Cauca)	3.833	2,7	Fresno (Tolima)	1.417	-2,3
Sincelejo (Sucre)	1.393	-3,9	Guarne (Antioquia)	1.733	-1,0
Zarzal (Valle del Cauca)	1.900	-2,6	Ibagué (Tolima)	1.425	8,2
Pollo/polla engorde Cobb 500 hembra-macho 15 días, unidad			Pollo/polla engorde Ross 308 hembra-macho 1 día, unidad		
Cali (Valle del Cauca)	3.500	-1,4	La Ceja (Antioquia)	1.667	0,0
Jamundí (Valle del Cauca)	3.667	7,8	La Mesa (Cundinamarca)	1.517	-2,2
Palmira (Valle del Cauca)	3.533	1,4	La Pintada (Antioquia)	1.800	0,0
Piendamó (Cauca)	3.667	3,8	Málaga (Santander)	1.400	0,0
Popayán (Cauca)	3.433	3,0	Pacho (Cundinamarca)	1.533	4,5
Santander de Quilichao (Cauca)	3.467	0,5	Rionegro (Antioquia)	1.700	1,5
Tuluá (Valle del Cauca)	3.667	18,3	Saldaña (Tolima)	1.380	1,5
Pollo/polla engorde Cobb Avian 48 hembra-macho 1 día, unidad			Pollo/polla engorde Ross 308 hembra-macho 1 día, unidad		
Cereté (Córdoba)	1.400	0,0	San Gil (Santander)	1.583	0,5
Chinácota (Norte de Santander)	1.450	-1,7	San Sebastián de Mariquita (Tolima)	1.375	-0,6
Girón (Santander)	1.467	-2,2	San Vicente Ferrer (Antioquia)	1.683	-1,0
Montería (Córdoba)	1.425	-1,7	Santa Bárbara (Antioquia)	1.800	0,0
Valledupar (Cesar)	1.333	0,0	Santa Rosa de Osos (Antioquia)	1.800	-5,3
Pollo/polla engorde Cobb hembra-macho 1 día, unidad			Pollo/polla engorde Ross hembra-macho 1 día, unidad		
Aguachica (Cesar)	1.450	3,6	Sincelejo (Sucre)	1.333	n.d.
Aguazul (Casanare)	1.767	-1,9	Socorro (Santander)	1.400	-5,1
Caicedonia (Valle del Cauca)	1.950	0,0	Subachoque (Cundinamarca)	1.500	0,0
Cúcuta (Norte de Santander)	1.467	-2,2	Valledupar (Cesar)	1.333	0,0
Granada (Meta)	1.300	0,0	Villa de San Diego de Ubaté (Cundinamarca)	1.967	-1,7
Lorica (Córdoba)	1.500	0,0	Villeta (Cundinamarca)	1.475	-4,8
Montenegro (Quindío)	2.000	-2,4	Yarumal (Antioquia)	1.900	0,0
Ocaña (Norte de Santander)	1.467	3,5	Pollo/polla engorde Ross hembra-macho 1 día, unidad		
Paz de Ariporo (Casanare)	1.483	0,6	Andes (Antioquia)	1.817	1,9
Puerto López (Meta)	1.550	2,2	Donmatías (Antioquia)	1.683	-1,0
Sabanalarga (Atlántico)	1.700	0,0	El Carmen de Viboral (Antioquia)	1.783	2,9
Socorro (Santander)	1.500	3,4	Garzón (Huila)	1.325	-1,9
Villanueva (Casanare)	1.717	0,0	Girardot (Cundinamarca)	1.317	-2,5
Villavicencio (Meta)	1.433	0,6	La Plata (Huila)	1.383	-4,6
			Marinilla (Antioquia)	1.750	5,0
			Medellín (Antioquia)	1.600	0,0
			Neiva (Huila)	1.425	6,9
			Peñol (Antioquia)	1.600	4,3
			Socorro (Santander)	1.350	-3,6

n.d. No determinado.



Tarifa energía residencial

Cuadro 16. Tarifa energía residencial'
2016 (junio)

Proveedor de servicios y estrato	Tarifa junio**	Subsidio (%)	Contribuciones (%)	Proveedor de servicios y estrato	Tarifa junio**	Subsidio (%)	Contribuciones (%)
Central Hidroeléctrica de Caldas S. A., E. S. P. (CHEC)				Electrificadora de Santander S. A., E. S. P. (ESSA)			
1	215	-56		1	194	-60	
2	262	-53		2	242	-50	
3	418	-15		3	412	-15	
4	491	0	0	4	485	0	0
5	589		20	5	582		20
6	589		20	6	582		20
Centrales Eléctricas de Nariño S. A., E. S. P. (CEDENAR)				Electrificadora del Caribe S. A., E. S. P. (ELECTRICARIBE)			
1	217	-60		1	189	-56	
2	271	-50		2	236	-45	
3	461	-15		3	368	-15	
4	542	0	0	4	433	0	0
5	650		20	5	519		20
6	650		20	6	519		20
Centrales Eléctricas de Norte de Santander S. A., E. S. P. (CENS)				Electrificadora del Huila S. A., E. S. P. (ELECTROHUILA)			
1	192	-60		1	211	-54	
2	240	-50		2	264	-43	
3	408	-15		3	394	-15	
4	480	0	0	4	464	0	0
5	576		20	5	556		20
6	576		20	6	556		20
Compañía de Electricidad de Tuluá, S. A., E. S. P. (CETSA)				Electrificadora del Meta S. A., E. S. P. (EMSA)			
1	193	-53		1	213	-55	
2	241	-41		2	266	-43	
3	345	-15		3	397	-15	
4	406	0	0	4	467	0	0
5	487		20	5	561		20
6	487		20	6	561		20
Codensa S. A., E. S. P. (CODENSA)				Empresa de Energía de Casanare S. A., E. S. P. (ENERCA)			
1	189	-57		1	225	-58	
2	237	-46		2	282	-47	
3	371	-15		3	454	-15	
4	437	0	0	4	534	0	0
5	524		20	5	641		20
6	524		20	6	641		20
Compañía Energética de Occidente S. A., S. E. S. P.				Empresa de Energía de Cundinamarca S. A., E. S. P. (EEC)			
1	207	-60		1	222	-56	
2	259	-50		2	277	-45	
3	440	-15		3	428	-15	
4	518	0	0	4	504	0	0
5	622		20	5	605		20
6	622		20	6	605		20
Compañía Energética del Tolima, E. S. P. (ENERTOLIMA)				Empresa de Energía de Pereira S. A., E. S. P. (EEP)			
1	212	-57		1	199	-56	
2	265	-46		2	249	-45	
3	489	0		3	387	-15	
4	489	0	0	4	455	0	0
5	586		20	5	546		20
6	586		20	6	546		20
Electrificadora de Boyacá S. A., E. S. P. (EBSA)				Empresa de Energía del Pacífico S. A., E. S. P. (EPSA)			
1	223	-54		1	206	-53	
2	279	-43		2	258	-42	
3	416	-15		3	376	-15	
4	490	0	0				
5	587		20				
6	587		20				

**Cuadro 16. Tarifa energía residencial* (conclusión)
2016 (junio)**

Proveedor de servicios y estrato	Tarifa junio**	Subsidio (%)	Contribuciones (%)	Proveedor de servicios y estrato	Tarifa junio**	Subsidio (%)	Contribuciones (%)
Empresa de Energía del Pacífico S. A., E. S. P. (EPSA)				Empresas Municipales de Cali, E. S. P. (EMCALI)			
4	443	0	0	1	209	-57	
5	531		20	2	261	-46	
6	531		20	3	410	-15	
				4	483	0	0
Empresa de Energía del Quindío S. A., E. S. P. (EDEQ)				5	579		20
1	201	-58		6	579		20
2	241	-49		Empresas Públicas de Medellín, E. S. P. (EPM)			
3	404	-15		1	188	-60	
4	475	0	0	2	235	-50	
5	570		20	3	399	-15	
6	570		20	4	470	0	0
				5	564		20
				6	564		20

* Se considera un rango entre 0 y el consumo de subsistencia, el cual corresponde a 173 kw/h mes para una altura inferior a 1.000 m. s. n. m. y 130 kw/h mes para una altura igual o superior a 1000 m. s. n. m.

** Información reportada en el portal web de cada una de las empresas.

Tarifa energía residencial



@DANE_Colombia



/DANEColombia



/DANEColombia

