

BOLETÍN MENSUAL INSUMOS Y FACTORES ASOCIADOS A LA PRODUCCIÓN AGROPECUARIA

 GOBIERNO DE COLOMBIA

 DANE INFORMACIÓN ESTRATÉGICA



INFORME DE CONTEXTO

Características del cultivo de la habichuela (*Phaseolus vulgaris* L.) en Colombia, y un estudio de caso de los costos de producción en el municipio de Ubaque en Cundinamarca

En el siguiente artículo se relacionan los aspectos más relevantes del cultivo de la habichuela en el país, como su origen, las características de la planta, algunas propiedades nutricionales, los aspectos de clima y suelo, las cifras de producción en Colombia y un estudio de caso como ejemplo de los costos de producción en el municipio Ubaque (Cundinamarca).

Respecto al origen de esta leguminosa se indica que es de América, principalmente de países como México, Guatemala y Perú. Sin embargo, se menciona que la habichuela tuvo su origen en Europa, a partir de muta-

ciones obtenidas del frijol común, y que posteriormente fue introducida a América luego del descubrimiento; ya en Norteamérica se lograron avances mediante la obtención de nuevas variedades con características de buena calidad y rendimiento (Agudelo y Montes de Oca, 1988, citados por Higueta J. C. et al., 1998).

En relación con la habichuela que se siembra en Colombia se presentan dos tipos según el crecimiento: el arbustivo o determinado y el indeterminado o voluble. El arbustivo no requiere de tutorado, pues posee tallos erectos y una inflorescencia con un racimo terminal; se emplean principalmente las variedades Tendergreen, Top Crop e Icato. En cambio, las habichuelas de tipo voluble sí requieren sistema de soporte, para evitar que la planta y las vainas toquen el suelo y se puedan generar daños por la humedad y el ataque de insectos; de

CONTENIDO

Características del cultivo de la habichuela (<i>Phaseolus vulgaris</i> L.) en Colombia, y un estudio de caso de los costos de producción en el municipio de Ubaque en Cundinamarca	01
Precios de insumos agrícolas	08
Precios de insumos pecuarios	86
Precios de material de propagación	144
Tarifa de energía residencial	149
Precios de jornales	152
Precios de especies productivas	157

A LA PRODUCCIÓN AGROPECUARIA

este tipo de plantas son las variedades más empleadas en el país, entre las que se destaca la Blue lake o Lago Azul. En general, la planta de habichuela posee tallos delgados, débiles, con ángulos y de diferentes alturas; tiene hojas grandes, de forma cuadrangular o triangular según la variedad; cuenta con una raíz principal que deriva en muchas raíces secundarias en su parte superior; las flores son de color blanco y se agrupan en racimos; las vainas son carnosas en verde, además largas, colgantes y de formas diversas según la variedad, y las semillas son de forma oblonga, ovalada o reniforme.

Este alimento de importancia en la dieta humana se caracteriza por aportar buenos contenidos de vitamina A, tiamina, flavina, niacina, vitamina C y elementos como Ca, Mg, Na, P y K¹. Cuenta con propiedades desinflamantes, ya que ayuda a reducir los síntomas de enfermedades como el asma, la artritis y el reumatismo; evita el colesterol malo, contribuye a mantener los huesos fuertes, ayuda a prevenir el cáncer de colon por su buen contenido de fibra, es una fuente de minerales y contribuye a reducir los riesgos contra la arterioesclerosis, la diabetes, los ataques al corazón y la apoplejía.

El cultivo de habichuela en el país se siembra de los 800 a los 2.200 metros sobre el nivel de mar; no obstante, el ciclo vegetativo se puede prolongar si los siembras se realizan a una mayor altitud. Los rangos de temperatura óptimos en el desarrollo del cultivo están entre los 16 y los 25 °C. Es una planta muy susceptible a las lluvias, a los vientos fuertes y a un ambiente muy cálido, ya que puede perder las flores o presentar una polinización inadecuada. Respecto a los suelos, se desarrolla mejor en los que tienen una textura arenosa o arcillosa, con buen drenaje, una profundidad efectiva adecuada para el desarrollo de las raíces, sueltos, con un contenido de materia orgánica mayor al 3 %, buena disponibilidad de calcio y un pH ligeramente ácido, ya que debe estar entre 6 y 7 (Mosiul-Hoque, 1988, citados por Higueta J. C. et al., 1998).

Ahora bien, según las cifras de las Evaluaciones Agropecuarias Municipales (EVA, 2016), se reportó que la producción de habichuela en el país fue de 3.879 toneladas (t), de las cuales 1.630 t, equivalentes al



Fuente: DANE.

42,02 %, correspondieron al departamento de Cundinamarca, seguido por Santander, que presentó 664 t, es decir, un 17,11 %, Huila con 356 t (9,18 %), Valle del Cauca con 340 t, (8,76 %) y Tolima con 233 t, (6,01 %) y Boyacá y Cauca cada uno con 121 t, que registraron en cada caso un 3,12 %. Los demás departamentos, tales como Nariño, Norte de Santander, Antioquia, Atlántico, Caldas, Sucre, Quindío, Córdoba, Risaralda, Meta, Casanare y Amazonas, presentaron participaciones inferiores al 3 %.

Así, en el departamento de Cundinamarca los municipios más representativos en la producción de habichuela, en orden de importancia, fueron: Ubaque, San Bernardo, Fusagasugá, Cáqueza, Quipile, Pandi, Arbeláez, Quetame, Choachí y Fómeque, entre otros 14 municipios. En Santander se reportaron 22, destacándose Páramo, Barbosa, Piedecuesta, Valle de San José, Lebrija y Los Santos; en el Huila fueron 25 los municipios registrados, entre los cuales sobresalieron La Plata, Algeciras, Garzón, Pitalito, Campoalegre, Neiva y Gigante. Y en Valle del Cauca fueron Calima, El Darién, Sevilla, La Cumbre, Pradera, Tuluá, Bolívar y Bugalagrande, entre otros 19 municipios.

En cuanto al ejemplo de los costos de producción, estos se elaboraron en el mes de junio de 2018, mediante la aplicación de la encuesta a un productor representativo en el municipio de Ubaque, en Cundinamarca. De manera general, el sistema de cultivo de dicho productor se caracterizó por emplear semilla importada de la variedad Lago Azul, contar con un ciclo de cultivo aproximadamente de 75 días, y tener cierto grado de tecnificación, pues emplea maquinaria en la preparación

¹ Tomado de http://datateca.unad.edu.co/contenidos/303022/Modulo_del_curso_en_exe/leccion_9_malezas_plagas_y_enfermedades_del_cultivo_del_frjol_y_su_control.html. Junio 15 de 2018.

A LA PRODUCCIÓN AGROPECUARIA

de suelo, realiza análisis de suelos, hace fertilización edáfica y foliar, también practica el control sanitario mediante aplicaciones y prácticas de cultivo, aplica riego, utiliza tutorado, cuenta con una experiencia de más de 15 años trabajando con esta leguminosa, y cuenta con el tamaño del área de siembra correspondiente a un productor de tipo mediano,² ya que en el momento de la visita tenía 0,5 ha sembradas de cultivo de habichuela.

Es pertinente mencionar que en la elaboración de la estructura de costos se emplearon los precios que reportó el componente de Insumos y Factores Asociados a la Producción Agropecuaria del Sipsa-DANE, en el mes de junio de 2018, en el municipio de Ubaque, en Cundinamarca. Además, se debe indicar que los costos de producción son exclusivos de este productor, por lo que se pueden presentar variaciones en comparación con otros, ya que se involucran en el sistema de cultivo diferentes factores como las condiciones edafoclimáticas, el nivel de tecnificación, la experiencia de cada productor, la cercanía a las tiendas de insumos, el mercado donde comercializa el producto, y en general aspectos políticos, financieros y sociales, que inciden en los costos de producción.

Ahora, en relación con el estudio de caso, se trata de un método de investigación participativa de la Cepal, 2002, que consiste en aplicar una entrevista informal a un productor que es seleccionado por su representatividad en la zona, además de cumplir unas características específicas como los años de experiencia en el manejo del cultivo, la disposición de colaborar brindando la información y los rendimientos que obtiene, entre otras particularidades. Así, mediante la orientación del encuestador, el productor va narrando de forma cronológica y secuencial cada actividad del cultivo, construyendo mediante las cantidades, unidades y frecuencias empleadas un estudio de caso de los costos de producción con un alto nivel de detalle, tal como se observa en la tabla 1.

De esta forma, los recursos empleados en la producción de habichuela destacan inicialmente un suelo que viene de un descanso de cerca de un año sin cultivos. Por esto el productor en primer lugar utiliza herbicida de

ingrediente activo Paraquat en el control de arvenses, con las características de tener un amplio espectro³ y de contacto,⁴ ya que elimina arvenses y es de acción rápida; dicho herbicida se emplea a razón de un litro por hectárea, con la ayuda de 2 jornales en su aplicación.

Se debe continuar con la preparación del suelo, la cual se realiza de forma mecanizada con un tractor, mediante los implementos de arado, rastrillo y surcadora, que corresponden a labores en las que se emplean, respectivamente, una, dos y una horas por hectárea. Se hace el manejo para que en el momento de la siembra la semilla tenga buen contacto con el suelo y además proporcione un adecuado desarrollo de las raíces de la planta a una profundidad de unos 30 centímetros. Esta actividad de preparación mecanizada del suelo generó unos costos de \$200.000 por hectárea.

Es necesario, por los requerimientos del cultivo, el uso de enmiendas con el propósito de desinfectar el suelo y modificar el pH, pues este debe estar en un rango de 6 a 7; de lo contrario, puede verse afectada la producción; así, el productor aplica 250 kilos por hectárea, para lo cual emplea dos jornales. Estas actividades de preparación del suelo y aplicación de enmienda se realizan unos 15 a 20 días antes de la siembra a fin de incorporar la cal en el suelo y evitar que esta entre en contacto con el material de propagación, ya que podría quemar la semilla.

La siembra se hace de forma manual. Por consiguiente, se incluye la labor de abrir un hueco con un chuzo cada 25 centímetros, en hileras que van separadas por un metro; la regada de semilla, que consiste en depositar de 2 a 3 granos por sitio a una profundidad máxima de unos 5 cm, (así, con 30 kilos de semilla de la variedad Lago Azul se obtiene una densidad de siembra de unas 80.000 plantas por hectárea); la tapada, que es botar una cantidad de tierra sobre las semillas y cubrirlas; y, además, la resiembra, ya que un porcentaje del material de propagación se daña o germina y las plántulas se arruinan, por lo cual es necesario hacer un reemplazo. Para todas estas actividades se requieren 10 jornales por hectárea.

² Corporación Colombia Internacional, CCI, 2010. Estructuras de Costos de Producción: Productor mediano de 0,3 a 0,6 hectáreas de área sembrada que se considera como productor mediano en diferentes hortalizas en la región Cundiboyacense.

³ Herbicidas de amplio espectro quiere decir que controlan arvenses de todo tipo, es decir, de hoja ancha y angosta.

⁴ Herbicidas de contacto significa que al aplicarlos destruyen las partes de la planta donde se aplican.

A LA PRODUCCIÓN AGROPECUARIA

Tabla 1. Estudio de caso de los costos de producción de habichuela por hectárea en el municipio de Ubaque en Cundinamarca 2018 (junio)

Costos directos	Cantidad	Unidad	Valor/unidad	Valor total
Labores de cultivo				
Arada	1	Hora-máquina	50.000	50.000
Rastrillada	2	Hora-máquina	50.000	100.000
Surcada	1	Hora-máquina	50.000	50.000
Aplicación de enmienda	2	Jornal	40.000	80.000
Siembra	8	Jornal	40.000	320.000
Resiembra	2	Jornal	40.000	80.000
Aplicación de fertilizantes edáficos	8	Jornal	40.000	320.000
Aplicación de fertilizantes foliares	2	Jornal	40.000	80.000
Aplicación de insecticidas y fungicidas	16	Jornal	40.000	640.000
Aplicación de herbicidas	2	Jornal	40.000	80.000
Tutorado, alambrado y colgada	18	Jornal	40.000	720.000
Deshierbas	12	Jornal	40.000	480.000
Riego (operario)	9	Jornal	40.000	360.000
Cosecha	80	Jornal	40.000	3.200.000
Transporte de insumos	1	Contrato	150.000	150.000
Insumos				
Semilla	30	Kilo	23.266	697.980
Enmienda	250	Kilo	152	38.000
Fertilizante edáfico	13	Bultos	77.688	1.009.950
Fertilizante foliar	2	Litro	37.450	74.900
Insecticidas	3	Litro	55.000	165.000
Fungicidas	29	Kilogramo-Litro	34.103	988.999
Herbicidas	1	Litro	13.800	13.800
Coadyuvante	2	Litro	16.500	33.000
Alambre liso	112	Kilogramo	5.900	660.800
Postes	1.200	Unidad	1.500	1.800.000
Hilaza	15	Conos	14.500	217.500
Empaque	250	Costal	2.500	625.000
Costos indirectos	Cantidad	Unidad	Valor/unidad	Valor total
Arrendamiento	3	Hectárea/mes	91.667	275.001
Administración	1	Hectárea/ciclo	400.000	400.000
Asistencia técnica	1	Hectárea/ciclo	100.000	100.000
Tarifa de agua	3	Hectárea/mes	28.000	84.000
Combustible para el riego	3	Hectárea/mes	46.000	138.000
Alquiler de equipo de riego	3	Hectárea/mes	80.000	240.000
Análisis de suelos	1	Hectárea/ciclo	90.000	90.000
Costo total				14.361.930
Rendimiento (kilos) en legumbre			12.000	

Fuente: DANE, Sipsa. 2017.

A LA PRODUCCIÓN AGROPECUARIA

En cuanto a la fertilización de este cultivo, esta depende de distintas variables; entre las más importantes están la experiencia del productor, quien decide cuánto aplicar, la demanda de la variedad, los volúmenes previstos de cosecha y el análisis de suelos, entre otros. Así, el productor empleó fertilizantes simples a base de nitrógeno en cantidades de 4 bultos/ha; también utilizó fertilizantes compuestos con elementos como nitrógeno, fósforo y potasio (de igual manera en cantidades de 4 bultos por hectárea); asimismo aplicó un fertilizante granulado al suelo con elementos secundarios, como micronutrientes que se complementan con nitrógeno y fósforo. En estas aplicaciones en total fueron necesarios 8 jornales durante el ciclo de cultivo y en lo que se refiere a una hectárea.

En el cultivo se realizan conjuntamente aplicaciones foliares en cantidades de 2 litros/ha, con un fertilizante que cuenta con elementos como nitrógeno, fósforo, potasio, boro, cobre, hierro, manganeso, molibdeno y zinc, utilizando 2 jornales para asperjar las plantas en una hectárea.

En lo que corresponde al control fitosanitario del cultivo, el productor utiliza en el manejo de insectos plaga productos de ingrediente activo tales como clorpirifos, buprofezin y dimetilciclopropano carboxilato; estos en cantidades de 3 litros por hectárea, a fin de controlar mosca blanca, ácaros y trips. Respecto a los fungicidas aplicados al cultivo en el control de enfermedades, se emplearon productos de ingrediente activo como ditiocarbamatos, benomyl, propineb-cimoxanil, fentin hidróxido, difenoconazol y azufre, en volúmenes de hasta 29 kilogramos-litros por hectárea, con la función de combatir mildes vellos y polvosos, mancha angular, ascoquita y antracnosis. Además, se mezclan estos insumos con un coadyuvante con el propósito de tener una mayor efectividad en la aplicación, empleando 2 litros por hectárea, y recurriendo en las aplicaciones a 16 jornales por hectárea durante el ciclo de cultivo.

El sistema de soporte o tutorado se instala normalmente un mes después de la siembra, por lo que es necesario abrir huecos para colocar postes que van a una distancia de 6 metros en hileras. Para esto se requieren 2.202 postes más 120 kilogramos de alambre. Este se dispone en la parte superior del poste y, de acuerdo con el cre-

cimiento de las plantas, se va realizando el amarre con hilaza, por lo que se necesitan 15 conos para ir sujetando cada planta al alambre y evitar que crezca sobre el suelo, pues es una variedad de crecimiento indeterminado, en el que el soporte permite una mayor producción y facilita las labores culturales. Así, se demanda en materiales un total de \$2.679.536 y en mano de obra en la instalación, \$720.000 por hectárea.

Respecto al riego en el cultivo, se suministra según las condiciones de suelo y clima, pues en promedio se requieren entre 400 y 800 milímetros de lámina de agua durante el ciclo de cultivo. De esta manera, en Ubaque (Cundinamarca) se realizan 3 riegos por ciclo en una hectárea, utilizando 3 jornales en cada uno; es decir que se gasta un total de \$360.000, más el alquiler del equipo de riego cada vez que se utilice, por un valor de \$80.000, y además el costo del consumo de combustible de la bomba de riego que se asume en \$46.000 en cada riego. Y se incluye un cobro de tarifa de agua del riego por \$84.000, que corresponde al valor del servicio que se paga en 3 meses que permanece el cultivo.

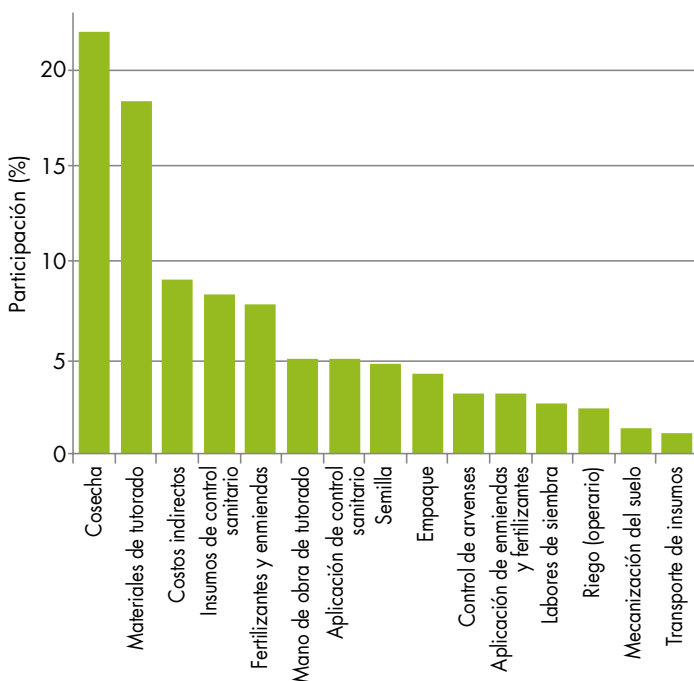
El control de arvenses o deshierbas se realiza de forma manual mediante personas que con machetes cortan las plantas no deseadas que están en el cultivo a fin de evitar la competencia por agua, luz, nutrientes y espacio con las plantas de habichuela. Para esta actividad el productor emplea 12 jornales durante el ciclo del cultivo.

Transcurridos unos 35 días desde la siembra, se obtienen las primeras cosechas, que pueden durar hasta por otros 40 días más. Así, mediante diferentes pases se generan actividades como la arrancada de la legumbre, la clasificación en canastillas, un transporte del cultivo al sitio de empacado en costales de fique tipo habichuelero y el pesaje el producto. Estas labores se pagan por jornales. De esta manera, en el municipio de Ubaque, en Cundinamarca, la cosecha de 12.000 kilogramos de habichuela (es decir, la obtención 250 bultos de 50 kilogramos cada uno) cuesta \$3.200.000. Dicho producto es comercializado posteriormente en la central de Corabastos, en Bogotá.

Se debe tener en cuenta que el productor además incurre en unos costos indirectos como el arriendo del terreno, que se puede asumir en \$275.000 ciclo/ha; la

A LA PRODUCCIÓN AGROPECUARIA

Gráfico 1. Participación de los costos de producción de habichuela por hectárea en Ubaque (Cundinamarca) 2018 (junio)



Fuente: DANE, Sipsa

administración⁵, en la que se gasta lo correspondiente a \$400.000 por ciclo/ha; además, en el análisis de suelos se tuvo un costo de \$90.000 por ciclo/ha; el alquiler del equipo de riego y el combustible costaron \$240.000 y \$138.000 ciclo/ha, respectivamente, y lo referente a la asistencia técnica tuvo un valor de \$100.000 por ciclo/ha.

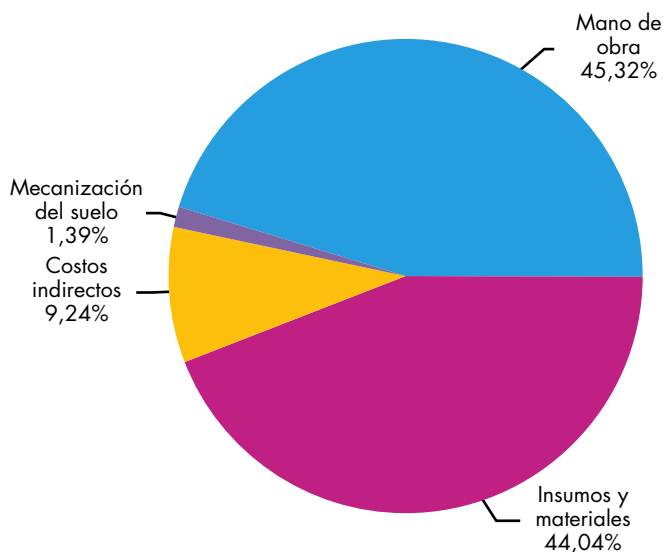
Así, la mano de obra, los insumos, los materiales y los costos indirectos en que incurre el productor en la implementación de una hectárea del cultivo de habichuela y la obtención del producto puesto en la puerta de la finca arrojaron para junio de 2018, en el municipio de Ubaque (Cundinamarca), unos costos totales de \$14.363.166 con unos rendimientos de 12 toneladas, es decir, de 250 bultos de 50 kilogramos cada uno, distribuidos en un 60 % de habichuela de primera y un 40 % de segunda; sin embargo, el productor explica que debe pagar el cargue al camión del producto, lo cual estima en \$250.000, y el transporte a la central de Corabastos, en Bogotá, por un valor de \$1.000.000.

Se observa, entonces, en cuanto a la participación, que el rubro de cosecha fue el que generó el mayor peso, con un 22,28 %, seguido por los materiales de tutorado (18,66 %), los costos indirectos (9,24 %), insumos en control sanitario (8,36 %), fertilizantes y enmiendas (7,82 %), mano de obra del tutorado y aplicación del control sanitario (cada uno con un 5,01 %), material de propagación (4,86 %), empaques (4,35 %), control de arvenses (3,34 %), labores de siembra (2,78 %), operario de riego (2,51 %), mecanización del suelo (1,39 %) y transporte de insumos (1,04 %).

Ahora bien, si se observa en conjunto, la mano de obra que se emplea en el cultivo de habichuela presentó la mayor participación, con un 45,32 % respecto al total de los costos de producción. Y si se agrupan los insumos y materiales, la proporción comprendió un 44,04 %; en cuanto a los costos indirectos, un 9,24 %, y en la mecanización del suelo tan solo un 1,39 %, tal como se observa en el gráfico 2.

En conclusión, la habichuela es un alimento destacado en la alimentación humana por su aporte nutritivo, lo cual se refleja en el volumen de su producción. Así, en 2016, de acuerdo a las EVA, se produjo un total de

Gráfico 2. Participación agrupada de los costos de producción de habichuela por hectárea en Ubaque (Cundinamarca) 2018 (junio)



Fuente: DANE, Sipsa

⁵ La administración en este estudio de caso es planear, organizar y supervisar actividades.

A LA PRODUCCIÓN AGROPECUARIA

3.879 t, sobresaliendo los departamentos de Cundinamarca (42,02 %), Santander (17,11 %) y Huila (9,18 %). Es así, que el municipio de Ubaque (Cundinamarca) ocupó el primer lugar en producción de habichuela con 610 t, seguido de San Bernardo con 200 t y Fusagasugá con 170 t. Y el estudio de caso de la estructura de costos de producción en dicho municipio de Ubaque dio unos costos totales de \$14.363.166, en el mes de junio de 2018, para una hectárea de habichuela.

Finalmente, se indica que las proporciones de los costos de producción en el cultivo de la habichuela presentaron que el ítem de cosecha fue el de mayor peso, pues registró un 22,28 %, seguido de los materiales de tutorado en un 18,66 %, los costos indirectos en un 9,24 %, los insumos de control sanitario con un 8,36 %, fertilizantes y enmiendas con 7,82 %, mano de obra del tutorado con 5,01 %, material de propagación con 4,86 %, empaques con 4,35 %, control de arvenses con 3,34 %, labores de siembra con 2,78 %, operario de riego con 2,51 %, mecanización del suelo con 1,39 % y transporte de insumos con 1,04 %.

Referencias

Cardona, C.; Rodríguez, I. V.; Bueno, J. M. y Tapia, X. (2005). *Biología y manejo de la mosca blanca *Trialeurodes vaporariorum* en habichuela y fríjol*. Departamento de Desarrollo Internacional (Department for International Development, DFID) del Reino Unido de Gran Bretaña. Centro Internacional de Agricultura Tropical (CIAT) y Centro Internacional de Agricultura Tropical (CIAT) en Colombia, Corporación Grupo Randi-Randi

en Ecuador y Fundación PROINPA en Bolivia. Recuperado el 20 de junio 2018 de <http://ciat-library.ciat.cgiar.org/Car%C3%A1tula.pdf>.

CEPAL. Naciones Unidas. *Políticas Sociales. Experiencias y Metodología de la Investigación Participativa*. División de Desarrollo Social. Chile. 2002

Evaluaciones Agropecuarias Municipales. MADR. 2016.

Hernández, J. F. *Evaluación del cultivo de la habichuela (*Phaseolus vulgaris* L.) en Guatiguara*. Descriptores cuantitativos sistema de producción de hortalizas. Unidades Tecnológicas de Santander, UTS. Noviembre de 2016.

Hernández, L.; Hernández, N.; Soto, F. y Pino, M. (2010). *Estudio fenológico preliminar de seis cultivares de habichuela de la especie *Phaseolus vulgaris* L. Cultivos tropicales*. La Habana ene.-mar. 2010. Documento recuperado en junio 15 de 2018 de <http://scielo.sld.cu/pdf/ctr/v31n1/ctr08110.pdf>

Higueta, J. C.; Rincón, D. F.; Nústez, C. E. (1998). *Evaluación agronómica de nueve variedades arbustivas de habichuela, *Phaseolus vulgaris* L., en el municipio de Arbeláez, Cundinamarca*. Agronomía colombiana. Documento recuperado en junio 15 del año 2018.

<http://www.revistas.unal.edu.co/index.php/agrocol/article/viewFile/2149622488>

<http://www.agronet.gov.co/estadistica/Páginas/default.aspx>.

PRECIOS DE INSUMOS AGRÍCOLAS

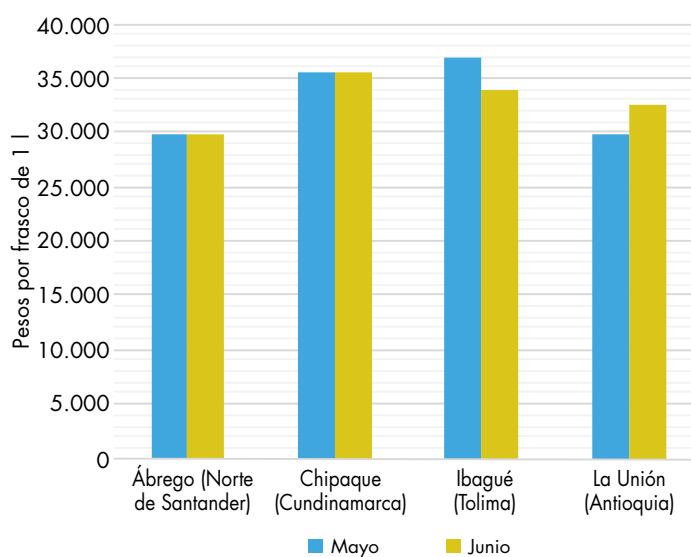


Fuente: DANE.

Fertilizantes

La cotización del Wuxal Tapa Roja por frasco de 1 litro presentó una tendencia al alza en 20 de los 48 mercados reportados, además se presentaron bajas en 13 mercados, y en los otros 15 se reportó una tendencia estable. Se encontró que el mercado de La Unión (Antioquia) mostró la mayor variación al alza (9,1%), en donde el precio subió de \$30.000 a \$32.733; sin embargo, el precio más alto lo presentó el mercado de Chipaque (Cundinamarca), con \$35.683. Por otro lado, el precio más bajo lo reportó Ábrego (Norte de Santander), con \$30.000, mientras que el mercado de Ibagué (Tolima) presentó la mayor variación a la baja (8,5%), en donde el precio pasó de \$37.125 a \$33.975.

Gráfico 3. Precios de Wuxal Tapa Roja, por frasco de 1 litro 2018 (mayo-junio)



Fuente: DANE, Sipsa.

Cuadro 1. Insumos agrícolas. Precios de fertilizantes, enmiendas y acondicionadores de suelo 2018 (junio)

Productos y mercados	Precio medio junio	Variación porcentual
10-20-20, 50 kilogramos		
Cáqueza (Cundinamarca)	84.333	2,0
Chipaqué (Cundinamarca)	78.333	-0,8
Choachí (Cundinamarca)	82.500	0,6
Corinto (Cauca)	89.667	0,0
El Carmen de Viboral (Antioquia)	83.600	0,3
El Santuario (Antioquia)	80.000	0,0
Fómeque (Cundinamarca)	80.000	0,0
Ipiales (Nariño)	86.325	-2,8
Málaga (Santander)	85.000	0,4
Marinilla (Antioquia)	79.250	0,0
Medellín (Antioquia)	82.200	-0,5
Palmira (Valle del Cauca)	84.967	-2,3
Pamplona (Norte de Santander)	79.000	-0,4
Pasto (Nariño)	84.843	-0,4
Peñol (Antioquia)	81.000	0,3

Productos y mercados	Precio medio junio	Variación porcentual
10-20-20, 50 kilogramos (continuación)		
Piendamó (Cauca)	76.000	-0,9
Popayán (Cauca)	75.143	-2,0
Rionegro (Antioquia)	83.583	0,6
San Vicente Ferrer (Antioquia)	82.250	0,4
Sibaté (Cundinamarca)	79.300	0,0
Sibundoy (Putumayo)	89.000	-0,4
Socorro (Santander)	79.667	0,0
Sonsón (Antioquia)	83.633	-0,4
Túquerres (Nariño)	83.333	-2,0
10-20-30-1, 50 kilogramos		
Chiquinquirá (Boyacá)	69.550	0,4
Garagoa (Boyacá)	75.667	0,9
Sutamarchán (Boyacá)	70.375	1,3

A LA PRODUCCIÓN AGROPECUARIA

Cuadro 1. Insumos agrícolas. Precios de fertilizantes, enmiendas y acondicionadores de suelo (continuación)
2018 (junio)

Productos y mercados	Precio medio junio	Variación porcentual	Productos y mercados	Precio medio junio	Variación porcentual
10-20-30-1, 50 kilogramos (continuación)			13-26-6, 50 kilogramos		
Toca (Boyacá)	70.000	-1,4	Belén (Boyacá)	76.800	0,2
Tunja (Boyacá)	70.333	1,2	Bogotá, D. C.	77.083	1,1
Villapinzón (Cundinamarca)	67.500	-1,2	Buesaco (Nariño)	85.375	-0,3
10-30-10 + secundarios, 1 litro			Cáqueza (Cundinamarca)	79.667	-2,0
Agustín Codazzi (Cesar)	24.000	0,0	Chiquinquirá (Boyacá)	77.067	0,2
Cajamarca (Tolima)	17.225	0,0	Cumbal (Nariño)	83.000	0,0
Piendamó (Cauca)	14.667	2,6	Duitama (Boyacá)	76.075	-1,5
10-30-10, 1 litro			El Carmen de Viboral (Antioquia)	82.000	0,4
Chiquinquirá (Boyacá)	15.333	0,0	Fómeque (Cundinamarca)	84.000	0,0
Garzón (Huila)	14.500	0,0	Ipiales (Nariño)	83.271	0,0
Marinilla (Antioquia)	14.803	0,7	La Unión (Nariño)	87.333	0,0
Medellín (Antioquia)	16.833	5,2	Pamplona (Norte de Santander)	78.000	0,0
Ocaña (Norte de Santander)	15.500	0,0	Pasto (Nariño)	83.300	-0,2
Pasto (Nariño)	14.967	0,5	Peñol (Antioquia)	80.000	0,0
Peñol (Antioquia)	12.667	-2,6	Popayán (Cauca)	72.000	-2,3
Pitalito (Huila)	16.625	-1,0	Pupiales (Nariño)	85.080	0,2
Popayán (Cauca)	15.625	-0,8	Ramiriquí (Boyacá)	76.667	-0,4
Túquerres (Nariño)	16.333	1,0	Rionegro (Antioquia)	84.333	0,8
10-30-10, 50 kilogramos			San Vicente Ferrer (Antioquia)	82.100	0,1
Bogotá, D. C.	97.413	1,0	Sibaté (Cundinamarca)	76.114	-0,1
Cajamarca (Tolima)	87.000	0,0	Silos (Norte de Santander)	80.667	-0,4
Cali (Valle del Cauca)	92.333	7,2	Sogamoso (Boyacá)	77.333	1,3
Corinto (Cauca)	91.000	-0,3	Sutamarchán (Boyacá)	74.375	-0,7
Dagua (Valle del Cauca)	90.233	-0,1	Toca (Boyacá)	75.333	0,2
El Santuario (Antioquia)	81.667	0,0	Tunja (Boyacá)	75.375	-0,2
Fusagasugá (Cundinamarca)	82.667	0,0	Túquerres (Nariño)	81.843	-0,2
Garzón (Huila)	82.833	0,0	15-15-15, 50 kilogramos		
La Ceja (Antioquia)	89.667	2,5	Ábrego (Norte de Santander)	68.167	0,0
La Unión (Nariño)	92.250	-0,8	Aguachica (Cesar)	72.333	0,5
Málaga (Santander)	87.000	0,0	Anserma (Caldas)	70.483	-0,1
Marinilla (Antioquia)	82.375	0,2	Barbosa (Antioquia)	74.283	-4,7
Ocaña (Norte de Santander)	78.667	0,0	Barbosa (Santander)	70.667	0,0
Palmira (Valle del Cauca)	87.650	-0,6	Belén (Boyacá)	70.400	-0,8
Pamplona (Norte de Santander)	80.333	0,0	Belén de Ubría (Risaralda)	76.540	0,0
Pasto (Nariño)	89.845	0,8	Bogotá, D. C.	75.261	0,4
Peñol (Antioquia)	82.125	0,8	Bucaramanga (Santander)	74.000	0,0
Piendamó (Cauca)	75.000	-1,1	Buesaco (Nariño)	80.500	0,0
Pitalito (Huila)	81.667	-0,3	Cali (Valle del Cauca)	78.500	0,0
Popayán (Cauca)	74.667	-2,4	Cáqueza (Cundinamarca)	75.000	-0,9
Rionegro (Antioquia)	84.083	-0,4	Cartagena de Indias (Bolívar)	86.833	0,0
San Vicente Ferrer (Antioquia)	84.000	0,2	Caucasia (Antioquia)	77.500	0,2
Santa Bárbara (Antioquia)	86.500	0,6	Chipaqué (Cundinamarca)	73.500	0,2
Santander de Quilichao (Cauca)	90.767	-0,1	Chiquinquirá (Boyacá)	70.000	1,3
Sibundoy (Putumayo)	90.000	0,0	Choachí (Cundinamarca)	76.250	0,0
Socorro (Santander)	80.750	0,0	Chocontá (Cundinamarca)	69.333	2,7
Túquerres (Nariño)	89.000	0,4	Corinto (Cauca)	81.750	-0,3
			Cúcuta (Norte de Santander)	64.100	-2,7
			Cumbal (Nariño)	74.625	0,3
			Duitama (Boyacá)	71.800	-2,3
			El Carmen de Viboral (Antioquia)	75.100	1,0
			El Santuario (Antioquia)	73.750	0,7

A LA PRODUCCIÓN AGROPECUARIA

Cuadro 1. Insumos agrícolas. Precios de fertilizantes, enmiendas y acondicionadores de suelo (continuación)
2018 (junio)

Productos y mercados	Precio medio junio	Variación porcentual	Productos y mercados	Precio medio junio	Variación porcentual
15-15-15, 50 kilogramos (continuación)			15-15-15, 50 kilogramos (continuación)		
Entreríos (Antioquia)	74.333	0,7	Villa de San Diego de Ubaté (Cundinamarca)	70.488	-0,1
Facatativá (Cundinamarca)	67.350	3,3	Villapinzón (Cundinamarca)	68.167	0,5
Fómeque (Cundinamarca)	75.600	0,0	15-4-23-4(Mg), 50 kilogramos		
Funza (Cundinamarca)	69.673	-0,2	Ábrego (Norte de Santander)	68.500	0,0
Fusagasugá (Cundinamarca)	72.800	0,1	Cali (Valle del Cauca)	85.175	0,6
Garagoa (Boyacá)	75.375	0,0	Corinto (Cauca)	85.333	0,4
Guarne (Antioquia)	73.500	-0,6	Fómeque (Cundinamarca)	79.333	-0,4
Guática (Risaralda)	78.705	1,0	Lorica (Córdoba)	78.250	n.d.
Ibagué (Tolima)	77.000	-0,6	Ocaña (Norte de Santander)	68.750	0,0
Ipiales (Nariño)	79.345	0,3	Palmira (Valle del Cauca)	77.675	-0,9
La Ceja (Antioquia)	77.100	0,1	Peñol (Antioquia)	71.250	-0,3
La Mesa (Cundinamarca)	87.333	-0,4	Piendamó (Cauca)	71.000	-3,2
La Unión (Antioquia)	76.693	-1,1	Popayán (Cauca)	70.000	-1,4
La Unión (Nariño)	81.333	-0,4	Silos (Norte de Santander)	72.667	0,0
Málaga (Santander)	76.333	0,0	Socorro (Santander)	70.000	0,0
Marinilla (Antioquia)	71.020	0,1	Tuluá (Valle del Cauca)	76.483	0,0
Medellín (Antioquia)	76.388	0,0	17-6-18-2(Mg), 50 kilogramos		
Ocaña (Norte de Santander)	68.200	-0,3	Ábrego (Norte de Santander)	68.200	0,0
Pacho (Cundinamarca)	75.000	-0,3	Algeciras (Huila)	71.425	0,0
Palmira (Valle del Cauca)	77.833	-1,9	Andes (Antioquia)	75.300	0,3
Pamplona (Norte de Santander)	70.000	0,0	Anserma (Caldas)	72.538	0,0
Pasto (Nariño)	76.944	-0,3	Belén de Umbría (Risaralda)	73.830	0,0
Peñol (Antioquia)	73.500	0,0	Bogotá, D. C.	72.767	0,0
Pereira (Risaralda)	74.767	-0,4	Bucaramanga (Santander)	75.000	2,0
Piendamó (Cauca)	72.750	-2,0	Buesaco (Nariño)	78.167	-0,6
Popayán (Cauca)	72.111	-2,0	Cali (Valle del Cauca)	81.940	-2,2
Pupiales (Nariño)	81.895	0,4	Campoalegre (Huila)	75.867	-0,5
Ramiriquí (Boyacá)	71.000	0,5	Chaparral (Tolima)	73.925	0,3
Rionegro (Antioquia)	76.813	0,2	Cúcuta (Norte de Santander)	64.140	0,3
Riosucio (Caldas)	72.900	0,0	Dagua (Valle del Cauca)	78.733	-0,4
San Bernardo (Cundinamarca)	74.375	0,5	El Carmen de Viboral (Antioquia)	75.800	0,6
San Gil (Santander)	71.333	0,0	El Santuario (Antioquia)	72.667	0,0
San Vicente de Chucurí (Santander)	74.667	1,4	Garzón (Huila)	73.117	0,6
San Vicente Ferrer (Antioquia)	76.250	0,0	Guadalajara de Buga (Valle del Cauca)	80.333	-0,4
Santa Bárbara (Antioquia)	75.333	0,0	Ibagué (Tolima)	76.875	1,2
Santa Rosa de Osos (Antioquia)	74.559	-0,3	La Ceja (Antioquia)	79.667	-0,4
Santander de Quilichao (Cauca)	78.375	0,1	La Plata (Huila)	72.067	-1,4
Sibaté (Cundinamarca)	71.929	0,0	La Unión (Nariño)	79.333	0,0
Sibundoy (Putumayo)	78.333	0,0	Marinilla (Antioquia)	68.536	-0,2
Silos (Norte de Santander)	73.000	0,5	Neiva (Huila)	75.829	0,3
Sincelejo (Sucre)	78.667	0,0	Ocaña (Norte de Santander)	68.571	-0,3
Socorro (Santander)	70.000	0,0	Palmira (Valle del Cauca)	78.067	-0,2
Sogamoso (Boyacá)	70.333	-0,5	Pasto (Nariño)	77.126	0,9
Sonsón (Antioquia)	79.333	1,7	Peñol (Antioquia)	72.500	-0,7
Sutamarchán (Boyacá)	68.900	-0,6	Pereira (Risaralda)	73.088	0,0
Toca (Boyacá)	69.750	-0,4	Piendamó (Cauca)	72.600	-0,8
Tuluá (Valle del Cauca)	73.038	-0,1	Pitalito (Huila)	72.325	0,0
Tunja (Boyacá)	69.313	-0,3	Popayán (Cauca)	70.000	-0,5
Túquerres (Nariño)	76.778	-0,4			
Valledupar (Cesar)	72.850	1,9			
Vélez (Santander)	71.000	0,9			

A LA PRODUCCIÓN AGROPECUARIA

Cuadro 1. Insumos agrícolas. Precios de fertilizantes, enmiendas y acondicionadores de suelo (continuación)
2018 (junio)

Productos y mercados	Precio medio junio	Variación porcentual	Productos y mercados	Precio medio junio	Variación porcentual
17-6-18-2(Mg), 50 kilogramos (continuación)			Abono orgánico, 50 kilogramos (continuación)		
Rionegro (Antioquia)	76.300	1,0	Guarne (Antioquia)	11.500	1,5
Riosucio (Caldas)	72.117	-0,4	La Ceja (Antioquia)	13.667	-0,8
San Bernardo (Cundinamarca)	73.500	-2,3	Peñol (Antioquia)	12.300	0,8
San Gil (Santander)	71.000	0,5	Rionegro (Antioquia)	13.425	-4,3
San Vicente Ferrer (Antioquia)	75.417	0,2	San Vicente Ferrer (Antioquia)	13.333	2,6
Santa Bárbara (Antioquia)	75.333	-0,4	Tunja (Boyacá)	13.667	2,5
Santander de Quilichao (Cauca)	79.033	0,0	Villapinzón (Cundinamarca)	12.667	0,0
Sibundoy (Putumayo)	73.333	-1,3			
Socorro (Santander)	69.444	1,5	Agrimins 8-5-0-6, 46 kilogramos		
Sonsón (Antioquia)	78.000	1,6	Belén de Umbria (Risaralda)	77.333	-1,2
Tuluá (Valle del Cauca)	76.333	-0,1	Bogotá, D. C.	85.800	0,8
Viterbo (Caldas)	72.500	-0,2	Bucaramanga (Santander)	82.667	1,2
			Cali (Valle del Cauca)	91.940	-0,1
18-18-18, 50 kilogramos			Cáqueza (Cundinamarca)	82.000	-1,2
Cáqueza (Cundinamarca)	69.667	-3,2	Chipaqué (Cundinamarca)	79.333	0,0
Chipaqué (Cundinamarca)	71.400	0,6	Chiquinquirá (Boyacá)	78.833	0,0
Cúcuta (Norte de Santander)	65.400	0,6	Choachí (Cundinamarca)	82.667	0,0
Garagoa (Boyacá)	73.333	0,0	Corinto (Cauca)	84.167	0,0
Ramiriquí (Boyacá)	67.000	-0,7	Fusagasugá (Cundinamarca)	80.333	0,0
Sogamoso (Boyacá)	67.000	-1,5	Garagoa (Boyacá)	79.800	-0,9
Toca (Boyacá)	66.667	-1,5	Garzón (Huila)	75.633	0,5
Ventaquemada (Boyacá)	65.333	-0,6	Girón (Santander)	82.667	-0,4
Villapinzón (Cundinamarca)	64.250	0,4	Guadalajara de Buga (Valle del Cauca)	83.350	0,0
Villavicencio (Meta)	70.375	2,2	Ibagué (Tolima)	85.725	-1,2
			La Plata (Huila)	75.750	1,2
18-18-18-1(Mg), 50 kilogramos			La Unión (Nariño)	80.667	-1,2
Bogotá, D. C.	68.383	0,2	Lebrija (Santander)	84.333	0,8
Espinal (Tolima)	66.133	0,5	Líbano (Tolima)	80.375	-0,8
Sutamarchán (Boyacá)	65.325	-0,4	Marinilla (Antioquia)	76.167	0,0
Villavicencio (Meta)	80.567	2,8	Medellín (Antioquia)	78.225	-0,4
			Neiva (Huila)	79.138	0,6
25-15-0, 50 kilogramos			Palmira (Valle del Cauca)	84.750	0,3
Pupiales (Nariño)	81.913	n.d.	Pasto (Nariño)	81.167	-0,4
Rionegro (Antioquia)	76.467	0,6	Peñol (Antioquia)	76.000	0,2
San Vicente Ferrer (Antioquia)	77.500	0,2	Pereira (Risaralda)	77.600	0,6
			Pitalito (Huila)	75.833	2,7
25-4-24, 50 kilogramos			Roldanillo (Valle del Cauca)	83.967	1,2
Ábrego (Norte de Santander)	58.375	-1,1	San Gil (Santander)	80.940	0,0
Líbano (Tolima)	63.200	-2,0	San Vicente de Chucurí (Santander)	77.333	-2,9
Ocaña (Norte de Santander)	58.000	-0,4	Santa Bárbara (Antioquia)	78.833	-2,3
Piendamó (Cauca)	69.250	-0,4	Santander de Quilichao (Cauca)	84.367	0,0
Popayán (Cauca)	69.250	-0,7	Sibaté (Cundinamarca)	78.167	-0,4
San Gil (Santander)	61.750	0,4	Subachoque (Cundinamarca)	79.233	2,1
Santa Bárbara (Antioquia)	67.667	-2,4	Toca (Boyacá)	77.000	0,0
Santa Rosa de Cabal (Risaralda)	60.488	0,8	Tunja (Boyacá)	77.075	-0,6
Santander de Quilichao (Cauca)	62.225	0,0	Túquerres (Nariño)	78.500	-2,8
Socorro (Santander)	61.000	0,0	Villavicencio (Meta)	81.333	0,0
Abono orgánico, 50 kilogramos			Agrofast, 1 litro		
Chiquinquirá (Boyacá)	12.600	0,0	Rionegro (Antioquia)	33.338	-1,8
Garagoa (Boyacá)	16.075	0,0	Santa Rosa de Osos (Antioquia)	33.337	-2,3

A LA PRODUCCIÓN AGROPECUARIA

Cuadro 1. Insumos agrícolas. Precios de fertilizantes, enmiendas y acondicionadores de suelo (continuación) 2018 (junio)

Productos y mercados	Precio medio junio	Variación porcentual	Productos y mercados	Precio medio junio	Variación porcentual
Agrofast, 1 litro (continuación)			Boroliq SI, 1 litro (continuación)		
Socorro (Santander)	36.250	0,0	Pasto (Nariño)	20.500	6,9
Agro-K: 0-39-52, 1 kilogramo			Pupiales (Nariño)	21.133	3,3
Belén de Umbría (Risaralda)	27.483	0,0	Roldanillo (Valle del Cauca)	21.175	0,1
Espinal (Tolima)	29.925	-1,2	Subachoque (Cundinamarca)	20.967	0,0
Ipiales (Nariño)	26.267	4,0	Túquerres (Nariño)	19.875	-0,6
Manizales (Caldas)	29.133	0,0	Borozinco foliar, 1 litro		
Pupiales (Nariño)	25.750	2,0	Algeciras (Huila)	19.925	2,2
Túquerres (Nariño)	25.833	n.d.	Cartago (Valle del Cauca)	21.873	0,0
Amino K-3, 1 litro			Chiquinquirá (Boyacá)	20.500	0,0
Aquitania (Boyacá)	33.550	0,2	Espinal (Tolima)	19.450	2,0
Ramiriquí (Boyacá)	35.000	1,9	La Plata (Huila)	19.175	-10,4
Samacá (Boyacá)	33.467	-1,0	Marinilla (Antioquia)	19.923	0,2
Amino K-3, 500 centímetros cúbicos			Neiva (Huila)	17.875	0,8
Aquitania (Boyacá)	17.600	0,0	Pasto (Nariño)	18.323	-2,8
Ramiriquí (Boyacá)	18.167	1,9	Pitalito (Huila)	19.767	-1,2
Samacá (Boyacá)	18.000	1,9	Túquerres (Nariño)	20.667	3,3
Aminoset, 250 centímetros cúbicos			Valledupar (Cesar)	21.767	-3,0
Chiquinquirá (Boyacá)	12.167	2,2	Cal agrícola, 50 kilogramos		
Pasto (Nariño)	12.967	1,5	Barbosa (Antioquia)	10.663	1,5
Túquerres (Nariño)	12.333	n.d.	Cali (Valle del Cauca)	9.900	0,0
Biocel foliar, 250 centímetros cúbicos			El Santuario (Antioquia)	7.350	-1,0
Cajamarca (Tolima)	39.375	0,0	Guadalajara de Buga (Valle del Cauca)	10.425	0,2
Chitagá (Norte de Santander)	30.500	-2,4	Guarne (Antioquia)	8.675	2,1
Ibagué (Tolima)	39.033	0,0	Palmira (Valle del Cauca)	8.400	-0,8
Ocaña (Norte de Santander)	32.250	0,0	Piendamó (Cauca)	8.000	-2,7
Pamplona (Norte de Santander)	32.333	-1,0	Rionegro (Antioquia)	8.250	-3,3
Biozyme Tf, 1 litro			San Vicente Ferrer (Antioquia)	7.900	0,6
Ipiales (Nariño)	83.733	-1,1	Santander de Quilichao (Cauca)	9.600	1,1
La Unión (Nariño)	85.667	1,6	Sibaté (Cundinamarca)	13.500	0,0
Pasto (Nariño)	80.880	-3,6	Cal dolomita 57-35, 50 kilogramos		
Pupiales (Nariño)	86.680	0,2	Guadalajara de Buga (Valle del Cauca)	11.400	-0,3
Sibundoy (Putumayo)	86.500	-0,6	Palmira (Valle del Cauca)	10.100	0,0
Túquerres (Nariño)	84.500	-0,6	Santander de Quilichao (Cauca)	11.167	0,0
Biozyme Tf, 225 centímetros cúbicos			Cal dolomita 70-25, 50 kilogramos		
Ipiales (Nariño)	21.900	-1,9	Caucasia (Antioquia)	13.575	-0,4
Pasto (Nariño)	21.425	0,1	El Santuario (Antioquia)	7.400	0,0
Pupiales (Nariño)	22.260	0,9	Marinilla (Antioquia)	7.767	0,9
Sibundoy (Putumayo)	22.625	-1,6	San Vicente Ferrer (Antioquia)	8.430	-0,4
Túquerres (Nariño)	23.333	-0,7	Sibaté (Cundinamarca)	8.000	0,0
Boroliq SI, 1 litro			Cal dolomita, 50 kilogramos		
El Santuario (Antioquia)	19.500	0,0	Belén de Umbría (Risaralda)	11.857	0,0
Marinilla (Antioquia)	20.000	0,1	Chaparral (Tolima)	8.500	0,0
			Cota (Cundinamarca)	8.000	0,0
			El Rosal (Cundinamarca)	7.667	0,0
			Facatativá (Cundinamarca)	7.317	-1,1
			Fresno (Tolima)	8.333	4,2

A LA PRODUCCIÓN AGROPECUARIA

Cuadro 1. Insumos agrícolas. Precios de fertilizantes, enmiendas y acondicionadores de suelo (continuación)
2018 (junio)

Productos y mercados	Precio medio junio	Variación porcentual	Productos y mercados	Precio medio junio	Variación porcentual
Cal dolomita, 50 kilogramos (continuación)			Cloruro de potasio 0-0-60, 50 kilogramos (continuación)		
Líbano (Tolima)	8.200	-0,6	Ibagué (Tolima)	59.765	-0,3
Pereira (Risaralda)	8.825	0,9	Ipiales (Nariño)	60.225	0,0
Pitalito (Huila)	7.300	-1,4	Jamundí (Valle del Cauca)	57.997	0,9
Riosucio (Caldas)	10.633	0,0	La Plata (Huila)	56.250	-1,8
Subachoque (Cundinamarca)	7.567	-0,4	La Unión (Antioquia)	60.633	1,1
Villavicencio (Meta)	9.175	3,1	Lérida (Tolima)	59.465	1,2
Cerostress, 1 litro			Líbano (Tolima)	61.250	-0,6
Bogotá, D. C.	37.867	0,0	Lorica (Córdoba)	60.500	n.d.
Chiquinquirá (Boyacá)	38.417	-0,1	Marsella (Risaralda)	56.900	0,0
Ibagué (Tolima)	40.417	0,4	Moniquirá (Boyacá)	59.000	0,6
La Mesa (Cundinamarca)	43.533	0,0	Neiva (Huila)	58.710	0,4
La Plata (Huila)	35.025	0,0	Palmira (Valle del Cauca)	57.800	-0,8
Pamplona (Norte de Santander)	37.333	0,0	Pasto (Nariño)	59.070	-0,2
Ramiriquí (Boyacá)	38.000	4,6	Pereira (Risaralda)	56.100	0,2
Samacá (Boyacá)	40.700	0,6	Piendamó (Cauca)	55.667	0,6
Tibaná (Boyacá)	37.667	0,0	Pitalito (Huila)	57.500	-1,8
Toca (Boyacá)	41.000	-0,8	Popayán (Cauca)	63.167	0,0
Tunja (Boyacá)	40.475	2,6	Roldanillo (Valle del Cauca)	56.875	-0,2
Valledupar (Cesar)	42.000	-0,6	San Gil (Santander)	56.714	0,0
Ventaquemada (Boyacá)	40.025	0,3	Santa Bárbara (Antioquia)	65.000	0,0
Villapinzón (Cundinamarca)	35.750	0,7	Santa Rosa de Cabal (Risaralda)	56.005	0,0
Cerostress, 500 centímetros cúbicos			Santander de Quilichao (Cauca)	60.750	0,3
Ramiriquí (Boyacá)	21.333	0,8	Sincelejo (Sucre)	57.650	2,2
Samacá (Boyacá)	22.375	0,6	Socorro (Santander)	56.300	0,2
Sogamoso (Boyacá)	22.475	-1,3	Tuluá (Valle del Cauca)	56.338	2,5
Sutamarchán (Boyacá)	21.017	-0,1	Villanueva (Casanare)	65.871	1,2
Tibaná (Boyacá)	23.333	2,3	Yarumal (Antioquia)	61.826	3,5
Toca (Boyacá)	22.750	-2,3	Compuesto Abimgra, 50 kilogramos		
Tunja (Boyacá)	20.820	-4,4	Duitama (Boyacá)	16.400	0,0
Cloruro de potasio 0-0-60, 50 kilogramos			Garagoa (Boyacá)	20.000	0,0
Aguachica (Cesar)	57.333	1,8	Pamplona (Norte de Santander)	15.000	0,0
Anserma (Caldas)	56.817	0,0	Ramiriquí (Boyacá)	16.000	0,0
Armenia (Quindío)	54.440	-1,6	Tunja (Boyacá)	15.667	1,1
Belén de Umbria (Risaralda)	57.040	0,1	Cosmocel: 20-30-10 + Edta y Em, 1 kilogramo		
Bogotá, D. C.	59.500	-0,3	Cajamarca (Tolima)	16.267	0,0
Buesaco (Nariño)	61.000	0,0	Cali (Valle del Cauca)	17.075	1,0
Caicedonia (Valle del Cauca)	55.733	-0,3	Cartago (Valle del Cauca)	15.695	0,0
Cali (Valle del Cauca)	61.683	4,8	Corinto (Cauca)	16.075	0,0
Campoalegre (Huila)	57.633	0,0	Dagua (Valle del Cauca)	15.767	0,0
Caucasia (Antioquia)	58.875	-0,2	Guática (Risaralda)	16.483	0,0
Chiquinquirá (Boyacá)	60.200	4,9	Marsella (Risaralda)	16.150	0,0
Corinto (Cauca)	63.333	0,5	Palmira (Valle del Cauca)	15.467	0,0
Espinal (Tolima)	59.400	0,0	Pasto (Nariño)	15.300	0,4
Garzón (Huila)	57.850	-0,1	Piendamó (Cauca)	15.425	0,8
Guadalajara de Buga (Valle del Cauca)	57.513	0,0	Roldanillo (Valle del Cauca)	15.733	-1,3
Guática (Risaralda)	57.567	-0,5	Santa Rosa de Cabal (Risaralda)	16.163	0,3
			Santander de Quilichao (Cauca)	16.133	0,0

A LA PRODUCCIÓN AGROPECUARIA

Cuadro 1. Insumos agrícolas. Precios de fertilizantes, enmiendas y acondicionadores de suelo (continuación)
2018 (junio)

Productos y mercados	Precio medio junio	Variación porcentual	Productos y mercados	Precio medio junio	Variación porcentual
Cosmocel: 20-30-10 + Edta y Em, 1 kilogramo (continuación)			Crecer 500, 900 gramos (continuación)		
Túquerres (Nariño)	15.750	-0,8	Pitalito (Huila)	7.150	2,1
Crecer 500, 1 kilogramo			Ramiriquí (Boyacá)	6.667	-2,4
Piendamó (Cauca)	6.467	0,0	Rionegro (Antioquia)	7.125	0,0
San Gil (Santander)	7.033	0,0	Samacá (Boyacá)	7.467	0,0
Socorro (Santander)	7.000	0,0	San Pedro de los Milagros (Antioquia)	7.343	-1,3
Túquerres (Nariño)	7.125	0,0	San Sebastián de Mariquita (Tolima)	7.300	1,0
Crecer 500, 900 gramos			San Vicente Ferrer (Antioquia)	6.475	0,0
Ábrego (Norte de Santander)	6.800	0,0	Santa Rosa de Cabal (Risaralda)	6.650	0,0
Agustín Codazzi (Cesar)	10.000	0,0	Santander de Quilichao (Cauca)	8.150	0,0
Aquitania (Boyacá)	7.200	2,9	Sibaté (Cundinamarca)	6.650	0,0
Bogotá, D. C.	7.240	0,0	Sincelejo (Sucre)	8.640	0,0
Cajamarca (Tolima)	7.225	-2,4	Sogamoso (Boyacá)	7.483	0,9
Cali (Valle del Cauca)	7.100	0,9	Sonsón (Antioquia)	7.106	2,9
Cartago (Valle del Cauca)	6.648	-1,1	Subachoque (Cundinamarca)	6.517	-0,8
Caucasia (Antioquia)	7.218	-1,3	Sutamarchán (Boyacá)	6.975	0,0
Chaparral (Tolima)	7.800	0,6	Tibaná (Boyacá)	7.133	3,9
Chía (Cundinamarca)	8.433	-0,4	Toca (Boyacá)	7.700	2,7
Chinácota (Norte de Santander)	7.700	1,0	Tunja (Boyacá)	7.233	0,7
Chipaqué (Cundinamarca)	8.000	3,2	Valledupar (Cesar)	8.580	0,0
Chiquinquirá (Boyacá)	6.680	-1,2	Ventaquemada (Boyacá)	7.250	1,8
Chocontá (Cundinamarca)	6.667	0,0	Villa de San Diego de Ubaté (Cundinamarca)	7.017	-1,4
Corinto (Cauca)	7.167	0,0	Villanueva (Casanare)	7.650	0,9
Cota (Cundinamarca)	7.233	0,0	Villapinzón (Cundinamarca)	6.750	0,0
Dagua (Valle del Cauca)	7.000	-0,9	Villavicencio (Meta)	7.450	2,8
Duitama (Boyacá)	7.475	-0,8	Desarrollo: 30-7-6, 1 kilogramo		
El Carmen de Viboral (Antioquia)	6.564	-0,5	Anserma (Caldas)	3.550	-5,8
El Rosal (Cundinamarca)	6.517	0,0	Belén de Umbria (Risaralda)	4.083	5,2
El Santuario (Antioquia)	6.600	0,0	Cartago (Valle del Cauca)	3.640	0,0
Entreríos (Antioquia)	7.000	0,0	Chaparral (Tolima)	3.933	0,0
Facatativá (Cundinamarca)	6.933	5,1	Chinácota (Norte de Santander)	6.000	0,0
Funza (Cundinamarca)	7.167	-2,5	Cúcuta (Norte de Santander)	3.675	0,7
Fusagasugá (Cundinamarca)	6.900	0,0	La Celia (Risaralda)	3.550	-0,7
Garagoa (Boyacá)	7.025	-1,7	Marsella (Risaralda)	3.250	0,0
Guarne (Antioquia)	7.083	1,8	Ocaña (Norte de Santander)	4.333	0,0
Guateque (Boyacá)	7.700	0,0	Peñol (Antioquia)	3.667	0,0
Ibagué (Tolima)	6.650	1,8	Pereira (Risaralda)	3.317	0,0
Jamundí (Valle del Cauca)	7.375	0,0	Riosucio (Caldas)	3.450	1,0
La Ceja (Antioquia)	7.383	0,4	Roldanillo (Valle del Cauca)	3.500	1,9
La Mesa (Cundinamarca)	9.767	0,0	Santa Bárbara (Antioquia)	4.850	2,1
La Plata (Huila)	6.367	0,0	Santa Rosa de Cabal (Risaralda)	3.363	0,0
La Unión (Antioquia)	6.843	2,1	Supía (Caldas)	3.850	2,0
Lérida (Tolima)	7.617	4,6	Florescencia: 10-28-19, 1 kilogramo		
Líbano (Tolima)	7.440	1,4	Apía (Risaralda)	5.567	4,0
Marinilla (Antioquia)	6.505	0,9	Belén de Umbria (Risaralda)	5.467	0,0
Marsella (Risaralda)	6.583	0,0	Cali (Valle del Cauca)	5.438	0,0
Medellín (Antioquia)	7.050	1,1	Cartago (Valle del Cauca)	5.235	-0,7
Ocaña (Norte de Santander)	6.333	0,0	Chaparral (Tolima)	5.950	0,8
Peñol (Antioquia)	6.300	0,0	Chinácota (Norte de Santander)	7.667	0,0
Pereira (Risaralda)	6.817	0,0			

A LA PRODUCCIÓN AGROPECUARIA

Cuadro 1. Insumos agrícolas. Precios de fertilizantes, enmiendas y acondicionadores de suelo (continuación)
2018 (junio)

Productos y mercados	Precio medio junio	Variación porcentual	Productos y mercados	Precio medio junio	Variación porcentual
Florescencia: 10-28-19, 1 kilogramo (continuación)			Fosfato diamónico (DAP) 18-46-0, 50 kilogramos (continuación)		
Guadalajara de Buga (Valle del Cauca)	5.183	-1,7	Guática (Risaralda)	80.188	0,1
La Celia (Risaralda)	5.433	0,6	Ibagué (Tolima)	81.617	0,2
Marsella (Risaralda)	5.475	0,0	Ipiales (Nariño)	81.425	0,2
Palmira (Valle del Cauca)	5.367	0,0	Jamundí (Valle del Cauca)	79.800	-1,5
Pereira (Risaralda)	5.600	1,8	La Ceja (Antioquia)	84.778	0,4
Riosucio (Caldas)	4.917	5,0	La Plata (Huila)	78.325	0,0
Roldanillo (Valle del Cauca)	5.250	0,2	La Unión (Nariño)	83.250	-0,5
Santa Bárbara (Antioquia)	6.000	0,0	Lérida (Tolima)	83.004	4,1
Santa Rosa de Cabal (Risaralda)	5.225	0,0	Líbano (Tolima)	84.200	-0,1
Supía (Caldas)	5.450	0,0	Marinilla (Antioquia)	79.384	-0,3
Formador 2000, 1 litro			Marsella (Risaralda)	77.867	0,5
Espinal (Tolima)	39.300	0,0	Medellín (Antioquia)	81.416	1,1
Fresno (Tolima)	36.333	0,0	Neiva (Huila)	84.750	-0,2
Granada (Meta)	32.525	-1,7	Ocaña (Norte de Santander)	78.000	0,0
Líbano (Tolima)	37.250	-1,1	Palmira (Valle del Cauca)	81.050	0,1
Popayán (Cauca)	33.380	-1,8	Pamplona (Norte de Santander)	78.667	0,9
Saldaña (Tolima)	39.480	0,0	Pasto (Nariño)	80.900	-0,3
San Sebastián de Mariquita (Tolima)	36.750	0,3	Peñol (Antioquia)	83.500	0,0
Túquerres (Nariño)	29.500	0,0	Pereira (Risaralda)	76.100	0,2
Zipacquirá (Cundinamarca)	36.733	-2,0	Piendamó (Cauca)	76.500	-1,6
Fosfato diamónico (DAP) 18-46-0, 50 kilogramos			Pitalito (Huila)	80.180	-0,8
Aguachica (Cesar)	80.333	0,4	Popayán (Cauca)	75.750	-2,3
Andes (Antioquia)	87.000	0,2	Pupiales (Nariño)	82.333	0,5
Anserma (Caldas)	78.650	-0,4	Rionegro (Antioquia)	84.250	1,8
Armenia (Quindío)	75.467	-1,4	Riosucio (Caldas)	77.100	-0,3
Barbosa (Antioquia)	84.450	-1,0	Roldanillo (Valle del Cauca)	79.740	-2,2
Barbosa (Santander)	82.000	3,4	Sabana de Torres (Santander)	83.267	0,0
Belén de Umbria (Risaralda)	76.400	-1,6	San Gil (Santander)	80.000	0,0
Bogotá, D. C.	83.333	2,6	San Vicente de Chucurí (Santander)	86.167	0,4
Buesaco (Nariño)	82.250	0,3	San Vicente Ferrer (Antioquia)	86.100	0,2
Cali (Valle del Cauca)	86.133	3,3	Santa Bárbara (Antioquia)	85.667	0,0
Campoalegre (Huila)	79.120	-0,3	Santa Rosa de Cabal (Risaralda)	79.404	0,7
Cáqueza (Cundinamarca)	84.333	0,4	Santa Rosa de Osos (Antioquia)	76.967	0,7
Cartago (Valle del Cauca)	80.300	-2,2	Santander de Quilichao (Cauca)	82.650	0,0
Caucasía (Antioquia)	81.575	0,9	Socorro (Santander)	77.750	0,0
Chaparral (Tolima)	78.975	0,0	Sonsón (Antioquia)	83.110	1,0
Chipaque (Cundinamarca)	82.400	0,7	Sutamarchán (Boyacá)	79.067	1,2
Chiquinquirá (Boyacá)	77.867	-1,3	Tuluá (Valle del Cauca)	78.613	0,0
Corinto (Cauca)	84.000	-0,1	Túquerres (Nariño)	81.625	-0,3
Dagua (Valle del Cauca)	82.733	0,0	Villavicencio (Meta)	83.820	-0,5
El Rosal (Cundinamarca)	80.400	0,5	Yarumal (Antioquia)	80.625	2,5
Fómeque (Cundinamarca)	85.000	0,4	Fosfostress, 1 litro		
Fresno (Tolima)	82.500	0,2	Chiquinquirá (Boyacá)	28.720	6,0
Funza (Cundinamarca)	78.110	0,1	La Mesa (Cundinamarca)	30.200	0,7
Fusagasugá (Cundinamarca)	80.875	0,0	Pamplona (Norte de Santander)	26.667	-2,4
Garzón (Huila)	78.450	-1,3	Ramiriquí (Boyacá)	27.000	-8,2
Guadalajara de Buga (Valle del Cauca)	78.563	-0,3	Samacá (Boyacá)	29.025	1,1
Guarne (Antioquia)	86.000	0,6	Sogamoso (Boyacá)	32.300	-0,8
			Sutamarchán (Boyacá)	27.467	-5,9
			Tibaná (Boyacá)	27.100	-1,2

A LA PRODUCCIÓN AGROPECUARIA

Cuadro 1. Insumos agrícolas. Precios de fertilizantes, enmiendas y acondicionadores de suelo (continuación)
2018 (junio)

Productos y mercados	Precio medio junio	Variación porcentual	Productos y mercados	Precio medio junio	Variación porcentual
Fosfostress, 1 litro (continuación)			Isabion, 1 litro (continuación)		
Toca (Boyacá)	29.583	0,0	Ocaña (Norte de Santander)	40.333	0,0
Tunja (Boyacá)	27.825	-0,3	Peñol (Antioquia)	37.500	1,4
Ventaquemada (Boyacá)	29.433	1,5	San Sebastián de Mariquita (Tolima)	45.000	0,4
Fosfostress, 500 centímetros cúbicos			Sutamarchán (Boyacá)	41.600	-3,1
Ramiriquí (Boyacá)	15.000	-2,2	Toca (Boyacá)	42.725	0,6
Samacá (Boyacá)	16.433	2,3	Tunja (Boyacá)	42.200	0,1
Sogamoso (Boyacá)	17.800	-0,8	Ventaquemada (Boyacá)	44.133	1,5
Tibaná (Boyacá)	15.933	5,3	Villapinzón (Cundinamarca)	38.500	-0,9
Toca (Boyacá)	17.400	1,0	Kadostim, 1 litro		
Tunja (Boyacá)	15.450	-2,4	Aquitania (Boyacá)	57.967	0,0
Foss 61 Cristales, 1 kilogramo			El Carmen de Viboral (Antioquia)	62.775	1,0
Belén de Ubría (Risaralda)	11.700	0,0	Sogamoso (Boyacá)	59.233	-0,6
La Unión (Valle del Cauca)	9.139	0,0	K-Fol: 0-20-50 Cristales, 1 kilogramo		
Pasto (Nariño)	10.600	-2,3	Ipiales (Nariño)	21.275	0,2
Roldanillo (Valle del Cauca)	9.125	0,3	Pasto (Nariño)	20.760	-3,0
Frutoka: 3-0-40, 1 kilogramo			Pupiales (Nariño)	22.475	-1,1
Cota (Cundinamarca)	12.000	-1,2	Klip-K calcio-boro, 1 litro		
La Mesa (Cundinamarca)	14.500	0,0	Bogotá, D. C.	15.700	8,3
Tibaná (Boyacá)	13.333	2,3	Chiquinquirá (Boyacá)	15.750	-2,2
Globafol, 1 litro			Ipiales (Nariño)	16.125	1,6
Cota (Cundinamarca)	33.167	0,0	Piendamó (Cauca)	13.733	0,0
Marinilla (Antioquia)	33.643	1,6	Popayán (Cauca)	15.175	-1,0
Pitalito (Huila)	34.367	-0,5	Pupiales (Nariño)	16.450	1,5
Hojas, 1 litro			Santa Rosa de Cabal (Risaralda)	15.900	2,4
Ábrego (Norte de Santander)	14.250	0,0	Santander de Quilichao (Cauca)	16.300	0,3
Cúcuta (Norte de Santander)	12.250	0,0	Sogamoso (Boyacá)	18.000	0,0
La Unión (Valle del Cauca)	10.764	1,3	Tibaná (Boyacá)	16.000	0,0
Ocaña (Norte de Santander)	13.917	0,0	Klip boro, 1 kilogramo		
Popayán (Cauca)	12.625	-2,1	Belén (Boyacá)	11.667	0,3
Roldanillo (Valle del Cauca)	10.725	0,9	Bogotá, D. C.	12.031	1,5
Humita 15, 1 litro			Cali (Valle del Cauca)	12.867	0,0
Ábrego (Norte de Santander)	14.750	0,0	Cáqueza (Cundinamarca)	12.000	0,0
Ocaña (Norte de Santander)	14.167	0,0	Chía (Cundinamarca)	13.133	0,0
Popayán (Cauca)	18.667	1,8	Chipaqué (Cundinamarca)	12.333	0,0
San Vicente Ferrer (Antioquia)	17.100	1,0	Chiquinquirá (Boyacá)	10.500	0,0
Isabion, 1 litro			Choachí (Cundinamarca)	11.833	0,0
Ábrego (Norte de Santander)	39.417	0,0	El Santuario (Antioquia)	10.700	0,0
Belén (Boyacá)	42.167	1,6	Pamplona (Norte de Santander)	12.333	-2,6
Cajamarca (Tolima)	43.900	0,0	Pasto (Nariño)	11.833	0,8
Chiquinquirá (Boyacá)	40.833	0,0	Rionegro (Antioquia)	11.250	0,4
Fresno (Tolima)	43.333	1,2	Santa Bárbara (Antioquia)	10.750	0,0
Garagoa (Boyacá)	44.100	0,0	Silos (Norte de Santander)	13.000	0,0
Guateque (Boyacá)	42.767	0,8	Sogamoso (Boyacá)	11.900	-2,1
			Subachoque (Cundinamarca)	10.983	-4,1
			Sutamarchán (Boyacá)	10.650	-0,2
			Tibaná (Boyacá)	11.275	2,5

A LA PRODUCCIÓN AGROPECUARIA

Cuadro 1. Insumos agrícolas. Precios de fertilizantes, enmiendas y acondicionadores de suelo (continuación)
2018 (junio)

Productos y mercados	Precio medio junio	Variación porcentual	Productos y mercados	Precio medio junio	Variación porcentual
Klip boro, 1 kilogramo (continuación)			Nutrifoliar completo, 1 litro (continuación)		
Tunja (Boyacá)	11.775	5,1	La Unión (Valle del Cauca)	20.163	0,0
Villapinzón (Cundinamarca)	10.725	-1,4	Libano (Tolima)	17.833	0,9
Llenado de grano 8-0-10 + boro y cobre, 1 litro			Medellín (Antioquia)	19.430	6,0
Chiquinquirá (Boyacá)	11.000	-7,0	Ocaña (Norte de Santander)	17.000	0,0
Cúcuta (Norte de Santander)	9.867	-0,3	Pacho (Cundinamarca)	21.167	0,8
Pamplona (Norte de Santander)	11.000	0,0	Palmira (Valle del Cauca)	20.950	-0,7
Samacá (Boyacá)	11.475	-0,2	Pamplona (Norte de Santander)	20.000	7,1
Tibaná (Boyacá)	11.733	2,9	Pasto (Nariño)	18.750	-2,9
Nitrabor (nitrato de Ca+B): 15-0-0-26, 50 kilogramos			Popayán (Cauca)	20.333	0,0
Buesaco (Nariño)	72.000	-1,4	Puerto Rico (Caquetá)	20.667	27,8
Chiquinquirá (Boyacá)	71.667	0,0	Rionegro (Antioquia)	19.000	-7,3
Pasto (Nariño)	74.800	-0,4	Roldanillo (Valle del Cauca)	19.067	0,0
Pereira (Risaralda)	71.367	0,0	San Gil (Santander)	18.333	0,9
Saldaña (Tolima)	74.533	-0,4	San Sebastián de Mariquita (Tolima)	21.000	-3,4
Nitromag 21-0-0-7, 50 kilogramos			San Vicente de Chucurí (Santander)	22.625	-1,1
Buesaco (Nariño)	65.333	1,3	Santa Bárbara (Antioquia)	25.000	0,0
Pasto (Nariño)	62.700	-1,5	Santander de Quilichao (Cauca)	19.800	0,0
Pereira (Risaralda)	59.867	0,0	Sogamoso (Boyacá)	20.500	-3,5
Socorro (Santander)	60.500	0,0	Supía (Caldas)	20.967	2,0
Nutrifoliar completo, 1 litro			Tibaná (Boyacá)	20.000	3,4
Ábrego (Norte de Santander)	18.667	0,0	Yarumal (Antioquia)	20.558	5,4
Agustín Codazzi (Cesar)	27.000	0,0	Nutrifoliar completo, 4 litros		
Algeciras (Huila)	20.000	1,3	El Doncello (Caquetá)	76.000	0,0
Anserma (Caldas)	18.950	0,0	Popayán (Cauca)	67.667	1,0
Aquitania (Boyacá)	19.150	0,0	San Vicente de Chucurí (Santander)	72.833	0,0
Armenia (Quindío)	19.780	-1,4	Nutrimins, 1 litro		
Bogotá, D. C.	21.720	0,3	Ábrego (Norte de Santander)	12.500	0,0
Cali (Valle del Cauca)	22.567	2,6	Aquitania (Boyacá)	13.125	1,0
Cartago (Valle del Cauca)	22.248	8,9	Bogotá, D. C.	14.480	2,1
Chaparral (Tolima)	18.500	0,0	Cáqueza (Cundinamarca)	14.333	0,0
Chiquinquirá (Boyacá)	19.667	-4,8	Cartago (Valle del Cauca)	13.300	2,0
Corinto (Cauca)	21.000	0,5	Chaparral (Tolima)	15.667	0,0
Cúcuta (Norte de Santander)	18.533	0,0	Chipaque (Cundinamarca)	15.667	0,0
El Carmen de Bolívar (Bolívar)	25.000	1,4	Chiquinquirá (Boyacá)	13.667	-2,4
El Doncello (Caquetá)	19.333	9,4	Cimitarra (Santander)	15.167	5,8
El Santuario (Antioquia)	18.000	-0,6	Corinto (Cauca)	14.333	1,2
Florencia (Caquetá)	17.750	-0,7	El Rosal (Cundinamarca)	12.867	0,0
Fómeque (Cundinamarca)	22.667	0,7	El Santuario (Antioquia)	12.500	2,7
Fresno (Tolima)	20.833	-5,3	Florencia (Caquetá)	14.333	-2,3
Fusagasugá (Cundinamarca)	18.140	-0,5	Fusagasugá (Cundinamarca)	13.000	1,3
Garzón (Huila)	16.650	3,1	Libano (Tolima)	14.350	0,0
Guática (Risaralda)	21.167	4,3	Marinilla (Antioquia)	13.673	3,0
Jamundí (Valle del Cauca)	20.133	-2,1	Marsella (Risaralda)	13.367	0,0
La Mesa (Cundinamarca)	24.667	1,4	Medellín (Antioquia)	12.907	1,9
			Ocaña (Norte de Santander)	12.875	0,0
			Palmira (Valle del Cauca)	14.200	-1,2
			Pamplona (Norte de Santander)	13.500	0,2
			Pasto (Nariño)	12.500	-1,9
			Peñol (Antioquia)	11.833	0,0

A LA PRODUCCIÓN AGROPECUARIA

Cuadro 1. Insumos agrícolas. Precios de fertilizantes, enmiendas y acondicionadores de suelo (continuación)
2018 (junio)

Productos y mercados	Precio medio junio	Variación porcentual	Productos y mercados	Precio medio junio	Variación porcentual
Nutrimins, 1 litro (continuación)			Poliquel Multi, 1 litro (continuación)		
Popayán (Cauca)	13.000	0,3	Pasto (Nariño)	13.900	0,4
San Vicente de Chucurí (Santander)	15.167	0,0	Piendamó (Cauca)	17.400	-1,3
Santa Rosa de Cabal (Risaralda)	13.213	0,7	Popayán (Cauca)	16.750	0,0
Santander de Quilichao (Cauca)	13.933	0,0	Pupiales (Nariño)	14.550	0,0
Silos (Norte de Santander)	14.667	4,8	Sibundoy (Putumayo)	14.375	-3,1
Socorro (Santander)	15.000	1,7	Túquerres (Nariño)	14.617	-1,2
Sogamoso (Boyacá)	14.450	0,0			
Tunja (Boyacá)	12.875	-2,2	Potreros: 31-8-8-2, 50 kilogramos		
			Bogotá, D. C.	70.633	1,3
Omex Bio 8, 1 litro			Entreríos (Antioquia)	65.333	-0,4
Aquitania (Boyacá)	49.500	-0,5	Santa Rosa de Osos (Antioquia)	69.143	0,5
Belén de Umbria (Risaralda)	48.625	0,0	Santander de Quilichao (Cauca)	72.600	0,0
Bogotá, D. C.	49.900	0,1	Yarumal (Antioquia)	66.675	0,3
Chinchiná (Caldas)	48.917	0,1			
Santa Rosa de Cabal (Risaralda)	46.233	0,0	Rafos 12-24-12-2, 50 kilogramos		
Subachoque (Cundinamarca)	49.433	-1,8	Belén (Boyacá)	77.500	-1,1
			Cali (Valle del Cauca)	90.867	-0,4
Omex K-41, 1 litro			Chipaqué (Cundinamarca)	79.050	0,3
Aquitania (Boyacá)	29.033	-0,7	El Rosal (Cundinamarca)	77.767	0,6
Belén de Umbria (Risaralda)	28.313	0,2	Ipiales (Nariño)	85.200	-2,0
Bogotá, D. C.	28.867	-2,3	Pasto (Nariño)	83.933	-1,4
Chinchiná (Caldas)	28.917	0,1	Socorro (Santander)	78.500	0,0
Chiquinquirá (Boyacá)	27.000	0,0	Sogamoso (Boyacá)	78.333	0,0
Ipiales (Nariño)	28.240	0,0	Subachoque (Cundinamarca)	77.833	0,5
Manizales (Caldas)	28.517	0,0	Sutamarchán (Boyacá)	75.175	0,7
Pasto (Nariño)	28.375	-0,1	Toca (Boyacá)	76.000	-0,2
Peñol (Antioquia)	26.625	0,0	Tuluá (Valle del Cauca)	83.367	-1,0
Pupiales (Nariño)	29.000	-1,7	Tunja (Boyacá)	76.375	0,0
Santa Rosa de Cabal (Risaralda)	28.783	0,1	Túquerres (Nariño)	84.333	-1,2
Sogamoso (Boyacá)	26.750	-1,4			
Sutamarchán (Boyacá)	26.833	-1,2	Raizal 400: 9-45-11, 1 kilogramo		
Tunja (Boyacá)	26.850	1,4	Buesaco (Nariño)	23.250	1,6
Túquerres (Nariño)	27.500	0,0	Ipiales (Nariño)	21.750	-3,3
Ventaquemada (Boyacá)	27.833	0,0	La Unión (Nariño)	24.500	2,8
Villapinzón (Cundinamarca)	26.000	0,0	Pasto (Nariño)	21.900	-1,1
Zipaquirá (Cundinamarca)	27.733	2,3	Pupiales (Nariño)	23.760	0,8
			Sibundoy (Putumayo)	22.000	0,0
Poliquel calcio, 1 litro			Túquerres (Nariño)	23.080	0,0
Buesaco (Nariño)	17.950	5,7			
Ipiales (Nariño)	17.420	0,0	Sulfato de amonio (Sam) 21-0-0-24(S), 50 kilogramos		
La Unión (Nariño)	20.167	0,0	Ábrego (Norte de Santander)	37.250	0,0
Pasto (Nariño)	16.550	0,3	Aguachica (Cesar)	39.000	-0,3
Pupiales (Nariño)	17.525	0,0	Belén de Umbria (Risaralda)	40.890	0,0
Sibundoy (Putumayo)	18.125	-2,9	Cali (Valle del Cauca)	44.220	3,5
Túquerres (Nariño)	17.320	-2,4	Campoalegre (Huila)	42.471	-2,3
			Chocontá (Cundinamarca)	39.333	-4,8
Poliquel Multi, 1 litro			Corinto (Cauca)	46.333	1,5
Buesaco (Nariño)	14.833	-0,9	Cúcuta (Norte de Santander)	42.750	0,6
Corinto (Cauca)	15.667	0,0	Dagua (Valle del Cauca)	41.333	-1,8
Ipiales (Nariño)	13.940	0,0	Garzón (Huila)	39.375	-1,0
La Unión (Nariño)	15.833	0,0			

A LA PRODUCCIÓN AGROPECUARIA

Cuadro 1. Insumos agrícolas. Precios de fertilizantes, enmiendas y acondicionadores de suelo (continuación)
2018 (junio)

Productos y mercados	Precio medio junio	Variación porcentual	Productos y mercados	Precio medio junio	Variación porcentual
Sulfato de amonio (Sam) 21-0-0-24(S), 50 kilogramos (continuación)			Todo en uno, 1 kilogramo (continuación)		
Ibagué (Tolima)	43.083	0,9	La Celia (Risaralda)	4.867	2,1
Ipiales (Nariño)	43.650	0,3	La Plata (Huila)	4.400	-0,6
Jamundí (Valle del Cauca)	40.455	0,7	Marsella (Risaralda)	4.733	5,2
La Unión (Nariño)	45.500	0,0	Ocaña (Norte de Santander)	5.625	0,0
Lérida (Tolima)	44.461	3,3	Pacho (Cundinamarca)	5.500	1,2
Lorica (Córdoba)	40.750	n.d.	Pamplona (Norte de Santander)	4.833	0,0
Magangué (Bolívar)	40.000	-2,4	Pasto (Nariño)	4.500	-0,4
Medellín (Antioquia)	42.750	0,6	Pitalito (Huila)	4.933	0,0
Neiva (Huila)	38.533	-2,0	Popayán (Cauca)	4.783	0,7
Ocaña (Norte de Santander)	36.833	-0,9	Ramiriquí (Boyacá)	4.500	0,0
Palmira (Valle del Cauca)	39.825	1,8	Riosucio (Caldas)	4.433	0,0
Pitalito (Huila)	40.467	-2,2	Salamina (Caldas)	4.700	1,4
Popayán (Cauca)	45.667	0,7	Santa Bárbara (Antioquia)	4.750	1,1
Pupiales (Nariño)	44.417	3,5	Santa Rosa de Cabal (Risaralda)	4.600	0,0
Santander de Quilichao (Cauca)	43.500	0,8	Sibaté (Cundinamarca)	5.300	0,0
Toca (Boyacá)	41.333	-0,4	Socorro (Santander)	5.833	0,0
Tunja (Boyacá)	38.667	-1,7	Sogamoso (Boyacá)	5.425	2,8
Túquerres (Nariño)	42.400	5,0	Supía (Caldas)	4.800	1,4
Valledupar (Cesar)	42.925	2,2	Tibaná (Boyacá)	4.733	0,0
Ventaquemada (Boyacá)	39.000	1,3	Tunja (Boyacá)	4.680	0,1
Villapinzón (Cundinamarca)	36.875	-1,2	Túquerres (Nariño)	5.667	0,0
Terra Sorb-Foliar, 1 litro			Ventaquemada (Boyacá)	4.533	2,3
El Carmen de Viboral (Antioquia)	30.766	0,7	Villapinzón (Cundinamarca)	4.750	0,0
El Santuario (Antioquia)	28.500	0,9	Total, 1 litro		
Entreríos (Antioquia)	31.467	1,5	Armenia (Quindío)	16.187	0,0
Manizales (Caldas)	31.833	4,4	Belén de Umbria (Risaralda)	15.850	-0,6
Marinilla (Antioquia)	30.886	0,8	Bogotá, D. C.	18.021	1,4
Medellín (Antioquia)	30.855	0,6	Entreríos (Antioquia)	18.387	0,0
Peñol (Antioquia)	28.400	0,0	Fusagasugá (Cundinamarca)	15.767	0,0
Santa Rosa de Osos (Antioquia)	33.533	1,1	Guarne (Antioquia)	16.300	-0,5
Todo en uno, 1 kilogramo			La Ceja (Antioquia)	17.887	3,2
Aquitania (Boyacá)	5.200	0,0	Marinilla (Antioquia)	15.852	0,0
Bogotá, D. C.	4.783	0,0	Marsella (Risaralda)	16.075	0,0
Buesaco (Nariño)	5.567	3,1	Palmira (Valle del Cauca)	17.767	2,5
Cachipay (Cundinamarca)	6.500	0,0	Pasto (Nariño)	16.867	0,4
Cartago (Valle del Cauca)	4.703	0,0	Peñol (Antioquia)	15.167	0,0
Chinácota (Norte de Santander)	5.667	0,0	Pereira (Risaralda)	15.663	0,0
Chipaque (Cundinamarca)	5.100	0,0	Rionegro (Antioquia)	16.750	-0,3
Chiquinquirá (Boyacá)	4.875	2,6	Roldanillo (Valle del Cauca)	17.150	0,1
Choachí (Cundinamarca)	4.667	0,0	San Vicente de Chucurí (Santander)	19.167	5,5
Cota (Cundinamarca)	5.067	0,0	San Vicente Ferrer (Antioquia)	14.975	0,8
Cumbal (Nariño)	5.833	0,0	Santa Rosa de Cabal (Risaralda)	16.717	0,0
Duitama (Boyacá)	5.330	0,0	Santa Rosa de Osos (Antioquia)	18.290	0,7
Facatativá (Cundinamarca)	5.450	2,2	Socorro (Santander)	16.475	1,5
Fómeque (Cundinamarca)	4.933	2,1	Subachoque (Cundinamarca)	16.650	10,3
Fusagasugá (Cundinamarca)	5.167	0,0	Supía (Caldas)	14.917	0,2
Garagoa (Boyacá)	4.925	0,0	Túquerres (Nariño)	15.667	2,2
Garzón (Huila)	5.020	1,2	Yarumal (Antioquia)	16.070	4,8
Jamundí (Valle del Cauca)	5.267	0,6			

A LA PRODUCCIÓN AGROPECUARIA

Cuadro 1. Insumos agrícolas. Precios de fertilizantes, enmiendas y acondicionadores de suelo (continuación)
2018 (junio)

Productos y mercados	Precio medio junio	Variación porcentual	Productos y mercados	Precio medio junio	Variación porcentual
Triple Q, 1 litro			Urea 46%, 50 kilogramos (continuación)		
Ábrego (Norte de Santander)	14.875	0,0	Ocaña (Norte de Santander)	56.500	0,5
Corinto (Cauca)	16.833	0,0	Palmira (Valle del Cauca)	58.125	-5,0
Cúcuta (Norte de Santander)	14.200	0,0	Pamplona (Norte de Santander)	61.200	1,3
Ocaña (Norte de Santander)	14.750	0,0	Pasto (Nariño)	61.463	-0,8
Urea 46%, 50 kilogramos			Peñol (Antioquia)	59.833	0,1
Ábrego (Norte de Santander)	55.444	0,0	Pereira (Risaralda)	57.175	-1,0
Aguachica (Cesar)	59.000	1,4	Piendamó (Cauca)	57.600	0,3
Armenia (Quindío)	54.767	-0,1	Pitalito (Huila)	59.280	-1,3
Barbosa (Antioquia)	63.088	-0,8	Popayán (Cauca)	57.375	-0,3
Belén de Umbria (Risaralda)	56.800	-1,7	Rionegro (Antioquia)	62.600	1,9
Bogotá, D. C.	68.287	0,3	Roldanillo (Valle del Cauca)	59.600	-2,2
Bucaramanga (Santander)	62.750	0,4	Sabana de Torres (Santander)	62.500	0,3
Buesaco (Nariño)	63.100	-1,7	Saldaña (Tolima)	59.667	0,0
Cajamarca (Tolima)	63.600	0,0	San Alberto (Cesar)	62.000	-1,1
Cali (Valle del Cauca)	63.133	3,3	San Gil (Santander)	60.250	0,0
Campoalegre (Huila)	58.040	-1,8	San Pedro de los Milagros (Antioquia)	60.583	1,2
Cartago (Valle del Cauca)	59.600	-0,8	San Sebastián de Mariquita (Tolima)	65.000	0,0
Caucasia (Antioquia)	62.790	0,5	San Vicente de Chucurí (Santander)	66.000	0,4
Chaparral (Tolima)	58.967	0,0	San Vicente Ferrer (Antioquia)	63.750	-0,4
Chiquinquirá (Boyacá)	59.425	0,4	Santa Bárbara (Antioquia)	64.000	-0,5
Corinto (Cauca)	61.250	-0,4	Santa Rosa de Cabal (Risaralda)	57.940	-0,7
Cota (Cundinamarca)	65.000	1,6	Santa Rosa de Osos (Antioquia)	60.600	-0,4
Cúcuta (Norte de Santander)	59.083	0,0	Santander de Quilichao (Cauca)	60.200	-1,4
Dagua (Valle del Cauca)	59.167	-1,1	Sibaté (Cundinamarca)	62.183	-0,4
El Carmen de Viboral (Antioquia)	60.272	0,3	Sincelejo (Sucre)	62.583	-1,1
El Rosal (Cundinamarca)	59.633	-2,2	Socorro (Santander)	59.143	0,0
El Santuario (Antioquia)	62.000	0,0	Sonsón (Antioquia)	63.480	0,7
Espinal (Tolima)	60.960	-1,2	Sutamarchán (Boyacá)	58.050	-0,1
Facatativá (Cundinamarca)	61.067	0,4	Tuluá (Valle del Cauca)	56.963	-1,7
Fresno (Tolima)	62.500	-0,3	Túquerres (Nariño)	64.950	0,0
Fusagasugá (Cundinamarca)	62.000	0,0	Valledupar (Cesar)	61.933	-1,6
Garzón (Huila)	59.375	0,0	Ventaquemada (Boyacá)	57.933	-0,6
Granada (Meta)	63.000	-1,3	Villa de San Diego de Ubaté (Cundinamarca)	58.583	-1,1
Guadalajara de Buga (Valle del Cauca)	59.463	-0,8	Villavicencio (Meta)	65.625	-2,3
Guarne (Antioquia)	61.480	-1,5	Viterbo (Caldas)	57.000	-1,5
Guática (Risaralda)	61.175	-0,4	Yarumal (Antioquia)	60.785	-1,0
Ibagué (Tolima)	59.300	-3,1	Yopal (Casanare)	65.478	-0,8
Ipiales (Nariño)	61.967	-1,7	Wuxal calcio, 1 litro		
Jamundí (Valle del Cauca)	59.067	-2,8	Ábrego (Norte de Santander)	29.700	0,0
La Ceja (Antioquia)	63.358	2,4	Anserma (Caldas)	34.517	0,0
La Mesa (Cundinamarca)	70.667	1,0	Armenia (Quindío)	32.250	2,2
La Plata (Huila)	57.367	-0,5	Belén de Umbria (Risaralda)	34.267	0,3
La Unión (Nariño)	63.833	0,0	Bogotá, D. C.	32.875	3,1
Lebrija (Santander)	59.333	0,0	Chinchiná (Caldas)	34.267	0,0
Lérida (Tolima)	60.267	-0,9	Cota (Cundinamarca)	32.067	0,2
Líbano (Tolima)	61.333	-1,1	El Carmen de Viboral (Antioquia)	31.800	-0,5
Lorica (Córdoba)	60.000	n.d.	El Rosal (Cundinamarca)	31.633	-0,2
Málaga (Santander)	65.000	1,0	El Santuario (Antioquia)	31.333	1,1
Marinilla (Antioquia)	59.860	0,6	Fusagasugá (Cundinamarca)	30.500	0,0
Medellín (Antioquia)	62.747	-1,7			
Neiva (Huila)	59.140	-1,1			

A LA PRODUCCIÓN AGROPECUARIA

Cuadro 1. Insumos agrícolas. Precios de fertilizantes, enmiendas y acondicionadores de suelo (continuación)
2018 (junio)

Productos y mercados	Precio medio junio	Variación porcentual	Productos y mercados	Precio medio junio	Variación porcentual
Wuxal calcio, 1 litro (continuación)			Wuxal tapa negra, 1 litro (continuación)		
Guarne (Antioquia)	32.875	0,1	Marsella (Risaralda)	39.033	0,2
Guática (Risaralda)	34.100	0,2	Medellín (Antioquia)	38.183	0,9
Ipiales (Nariño)	33.333	3,1	Ocaña (Norte de Santander)	35.833	0,0
La Ceja (Antioquia)	33.000	0,0	Pasto (Nariño)	37.280	-1,6
La Unión (Antioquia)	32.333	4,3	Pereira (Risaralda)	38.600	-2,8
Manizales (Caldas)	33.050	-2,7	Piendamó (Cauca)	34.250	-0,7
Marinilla (Antioquia)	32.000	-1,0	Popayán (Cauca)	34.500	-0,7
Marsella (Risaralda)	33.833	1,0	Pupiales (Nariño)	37.975	-0,7
Ocaña (Norte de Santander)	31.333	0,0	Ramiriquí (Boyacá)	37.067	0,0
Pereira (Risaralda)	33.567	0,3	Rionegro (Antioquia)	38.482	-0,7
Pupiales (Nariño)	32.667	-2,0	Samacá (Boyacá)	37.550	1,0
Rionegro (Antioquia)	33.582	-0,8	San Vicente Ferrer (Antioquia)	38.060	0,0
San Vicente Ferrer (Antioquia)	32.460	-0,6	Sibaté (Cundinamarca)	36.800	0,0
Sogamoso (Boyacá)	32.233	-1,0	Sibundoy (Putumayo)	38.325	0,9
Subachoque (Cundinamarca)	31.633	1,2	Silos (Norte de Santander)	35.333	-3,2
Túquerres (Nariño)	33.250	0,0	Sogamoso (Boyacá)	37.050	-1,7
Viterbo (Caldas)	33.950	0,0	Sonsón (Antioquia)	37.938	1,2
Wuxal tapa negra, 1 litro			Subachoque (Cundinamarca)	37.283	0,5
Ábrego (Norte de Santander)	35.000	0,0	Sutamarchán (Boyacá)	36.775	2,7
Anserma (Caldas)	40.167	0,0	Toca (Boyacá)	37.067	-0,9
Aquitania (Boyacá)	37.240	0,5	Tunja (Boyacá)	37.840	0,1
Armenia (Quindío)	37.850	0,6	Túquerres (Nariño)	36.500	0,9
Belén (Boyacá)	36.167	-2,3	Ventaquemada (Boyacá)	37.725	0,7
Belén de Umbría (Risaralda)	38.400	-2,9	Villapinzón (Cundinamarca)	35.333	-0,9
Bogotá, D. C.	36.193	-1,9	Yarumal (Antioquia)	37.600	0,0
Cajamarca (Tolima)	37.750	0,0	Wuxal tapa roja, 1 litro		
Cartago (Valle del Cauca)	40.065	-1,2	Ábrego (Norte de Santander)	30.000	0,0
Chinchiná (Caldas)	40.733	0,9	Anserma (Caldas)	34.717	0,0
Chipaque (Cundinamarca)	37.450	0,0	Aquitania (Boyacá)	31.980	0,6
Chiquinquirá (Boyacá)	37.000	-0,1	Armenia (Quindío)	32.717	0,8
Chitagá (Norte de Santander)	36.667	-1,8	Belén de Umbría (Risaralda)	34.600	1,0
Corinto (Cauca)	41.000	0,0	Bogotá, D. C.	32.592	-0,5
Cota (Cundinamarca)	38.400	0,9	Cajamarca (Tolima)	33.125	-0,1
Cumbal (Nariño)	37.633	0,0	Chinchiná (Caldas)	34.717	0,8
Dagua (Valle del Cauca)	39.900	1,4	Chipaque (Cundinamarca)	35.683	0,0
El Carmen de Viboral (Antioquia)	34.686	-3,2	Chiquinquirá (Boyacá)	32.175	0,1
El Rosal (Cundinamarca)	37.417	0,4	Chitagá (Norte de Santander)	32.667	-2,0
El Santuario (Antioquia)	35.333	3,9	Cota (Cundinamarca)	33.433	1,6
Facatativá (Cundinamarca)	36.967	-0,3	Cumbal (Nariño)	33.967	0,0
Fusagasugá (Cundinamarca)	36.325	1,3	El Carmen de Viboral (Antioquia)	32.233	0,3
Garagoa (Boyacá)	38.067	0,0	El Rosal (Cundinamarca)	31.950	0,0
Guarne (Antioquia)	37.575	0,0	El Santuario (Antioquia)	32.667	0,0
Guateque (Boyacá)	38.067	0,0	Facatativá (Cundinamarca)	31.800	0,1
Guática (Risaralda)	39.767	-0,6	Fusagasugá (Cundinamarca)	32.250	0,8
Ibagué (Tolima)	37.940	-5,9	Guarne (Antioquia)	32.333	-0,5
Ipiales (Nariño)	37.250	-0,4	Guática (Risaralda)	34.633	0,0
La Ceja (Antioquia)	38.063	-1,1	Ibagué (Tolima)	33.975	-8,5
La Unión (Antioquia)	38.238	0,4	Ipiales (Nariño)	32.813	1,5
Manizales (Caldas)	39.163	-2,5	La Ceja (Antioquia)	32.480	0,4
Marinilla (Antioquia)	35.522	-2,0	La Unión (Antioquia)	32.733	9,1

A LA PRODUCCIÓN AGROPECUARIA

Cuadro 1. Insumos agrícolas. Precios de fertilizantes, enmiendas y acondicionadores de suelo (conclusión) 2018 (junio)

Productos y mercados	Precio medio junio	Variación porcentual	Productos y mercados	Precio medio junio	Variación porcentual
Wuxal tapa roja, 1 litro (continuación)			Wuxal tapa roja, 1 litro (continuación)		
Málaga (Santander)	34.667	-1,0	Sibundoy (Putumayo)	34.000	0,0
Manizales (Caldas)	34.063	-1,8	Silos (Norte de Santander)	33.667	0,0
Marinilla (Antioquia)	30.026	0,0	Sogamoso (Boyacá)	33.500	0,1
Ocaña (Norte de Santander)	31.667	0,0	Sonsón (Antioquia)	32.633	-0,1
Pamplona (Norte de Santander)	32.667	1,0	Subachoque (Cundinamarca)	31.950	
Pasto (Nariño)	32.773	-0,6	Sutamarchán (Boyacá)	31.500	-0,8
Pereira (Risaralda)	32.967	1,0	Toca (Boyacá)	32.267	-1,1
Pupiales (Nariño)	33.050	0,0	Tunja (Boyacá)	32.540	0,4
Ramiriquí (Boyacá)	31.667	0,0	Túquerres (Nariño)	32.800	1,2
Rionegro (Antioquia)	33.700	0,6	Ventaquemada (Boyacá)	32.267	-0,6
San Vicente Ferrer (Antioquia)	32.240	-1,8	Villapinzón (Cundinamarca)	32.667	1,0
Sibaté (Cundinamarca)	31.475	0,0	Viterbo (Caldas)	33.467	0,0

n. d. No determinado

* El precio correspondiente a mayo fue modificado en el presente reporte ante la inclusión de datos que se encontraban en verificación.

PRECIOS DE INSUMOS AGRÍCOLAS

Fungicidas

De acuerdo con la información reportada, el precio del Forum 500 Wp por sobre de 120 gramos subió en el 47% de los mercados reportados, permaneció estable en el 42% y bajó en el 11% restante. El municipio en donde se presentó la mayor variación al alza, 8,8%, fue Zipaquirá (Cundinamarca), en donde el precio subió de \$10.617 a \$11.550, mientras que en el mercado de Bogotá, D. C., el precio bajó un 2,0%, pasando de \$12.500 a \$12.250.

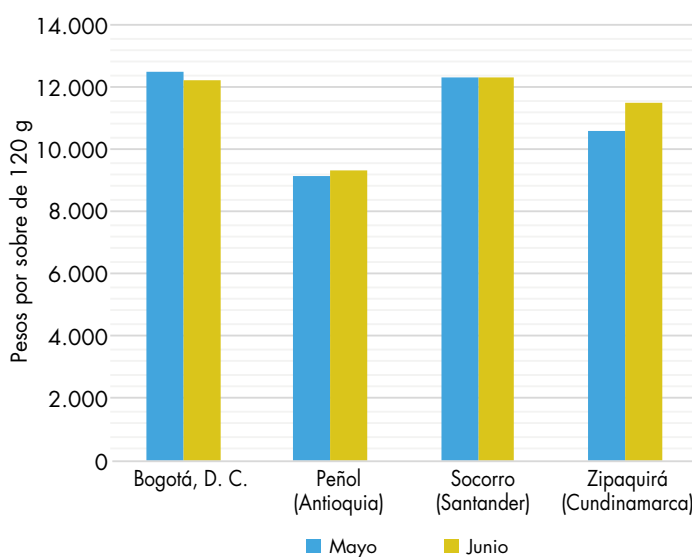
Cuadro 2. Insumos agrícolas. Precios de fungicidas 2018 (junio)

Productos y mercados	Precio medio junio	Variación porcentual
Agrifos 400 SI, 1 litro		
Belén de Umbría (Risaralda)	31.800	0,0
Chinchiná (Caldas)	33.083	0,0
Fresno (Tolima)	32.380	-0,3
Manizales (Caldas)	33.533	1,4
Marsella (Risaralda)	34.300	0,0
Pereira (Risaralda)	32.367	0,0
San Sebastián de Mariquita (Tolima)	33.567	2,0
Santa Rosa de Cabal (Risaralda)	33.000	0,0
Agrodyne SI, 1 litro		
Cali (Valle del Cauca)	41.800	0,0
Campoalegre (Huila)	43.967	0,0
Cartago (Valle del Cauca)	42.387	7,6
Chinchiná (Caldas)	39.867	0,0
Dagua (Valle del Cauca)	40.700	0,9



Fuente: DANE.

Gráfico 4. Precios del Forum 500 Wp, por sobre de 120 gramos 2018 (mayo-junio)



Fuente: DANE, Sipsa.

Productos y mercados	Precio medio junio	Variación porcentual
Agrodyne SI, 1 litro (continuación)		
Garagoa (Boyacá)	45.067	0,0
Garzón (Huila)	39.625	0,0
Guática (Risaralda)	41.675	-3,5
Ipiales (Nariño)	39.820	-1,5
La Unión (Valle del Cauca)	40.179	6,2
Manizales (Caldas)	39.088	0,0
Marsella (Risaralda)	39.867	2,0
Pereira (Risaralda)	41.233	0,0
Piendamó (Cauca)	38.550	-0,2
Pitalito (Huila)	39.500	0,0
Pupiales (Nariño)	41.220	1,0
Ramiriquí (Boyacá)	41.667	-1,6
Roldanillo (Valle del Cauca)	41.700	5,3
Santa Rosa de Cabal (Risaralda)	40.375	-1,5

A LA PRODUCCIÓN AGROPECUARIA

Cuadro 2. Insumos agrícolas. Precios de fungicidas (continuación)
2018 (junio)

Productos y mercados	Precio medio junio	Variación porcentual	Productos y mercados	Precio medio junio	Variación porcentual
Agrodyne SI, 1 litro (continuación)			Alto 100 SI, 100 centímetros cúbicos (continuación)		
Sogamoso (Boyacá)	44.250	-3,8	Santa Rosa de Cabal (Risaralda)	23.967	0,0
Sutamarchán (Boyacá)	42.500	-0,3	Socorro (Santander)	25.333	-2,6
Tibaná (Boyacá)	42.000	0,0	Supía (Caldas)	26.533	7,3
Toca (Boyacá)	43.600	0,4	Tuluá (Valle del Cauca)	24.517	0,0
Tuluá (Valle del Cauca)	39.950	3,9			
Tunja (Boyacá)	43.375	1,3	Amistar 50 Wg, 40 gramos		
Villapinzón (Cundinamarca)	42.333	3,3	Ábrego (Norte de Santander)	16.900	0,0
Agrodyne SI, 300 centímetros cúbicos			Algeciras (Huila)	18.500	-3,6
Aquitania (Boyacá)	14.450	0,0	Belén de Umbria (Risaralda)	19.500	0,0
Ipiales (Nariño)	14.200	2,9	Cajamarca (Tolima)	19.450	0,0
Pasto (Nariño)	13.533	0,6	Cáqueza (Cundinamarca)	18.000	0,0
Pupiales (Nariño)	14.667	-2,2	Cartago (Valle del Cauca)	19.830	-1,7
Sogamoso (Boyacá)	14.500	-4,4	Chipaqué (Cundinamarca)	17.800	0,0
Alto 100 SI, 1 litro			Choachí (Cundinamarca)	17.933	0,0
Algeciras (Huila)	212.667	-1,4	Cumbal (Nariño)	19.050	0,3
Armenia (Quindío)	211.755	0,0	El Carmen de Viboral (Antioquia)	17.260	0,2
Garzón (Huila)	215.167	0,1	El Rosal (Cundinamarca)	18.433	0,9
La Plata (Huila)	220.333	0,0	El Santuario (Antioquia)	17.667	3,9
Pereira (Risaralda)	211.067	0,0	Fómeque (Cundinamarca)	18.167	0,0
Piendamó (Cauca)	210.600	0,0	Fresno (Tolima)	18.700	0,0
Pitalito (Huila)	222.867	0,0	Fusagasugá (Cundinamarca)	18.075	0,0
Popayán (Cauca)	211.000	0,0	Garzón (Huila)	19.080	0,0
Socorro (Santander)	229.333	0,6	Guarne (Antioquia)	17.333	0,6
Alto 100 SI, 100 centímetros cúbicos			Guática (Risaralda)	19.250	2,3
Algeciras (Huila)	24.280	-0,8	Ibagué (Tolima)	19.320	0,0
Anserma (Caldas)	24.867	3,3	Ipiales (Nariño)	19.200	-0,7
Armenia (Quindío)	23.980	0,0	La Ceja (Antioquia)	17.875	-0,7
Belén de Umbria (Risaralda)	24.067	0,0	La Plata (Huila)	19.167	0,0
Cali (Valle del Cauca)	24.850	0,0	La Unión (Antioquia)	19.170	0,0
Corinto (Cauca)	24.750	0,0	La Unión (Nariño)	19.500	0,0
Dagua (Valle del Cauca)	23.533	0,1	La Unión (Valle del Cauca)	19.078	0,2
Garzón (Huila)	24.375	0,0	Líbano (Tolima)	19.933	0,5
Guática (Risaralda)	23.800	0,0	Manizales (Caldas)	19.875	0,3
Ibagué (Tolima)	26.175	0,0	Medellín (Antioquia)	17.945	-1,1
La Celia (Risaralda)	24.700	0,0	Ocaña (Norte de Santander)	18.333	0,0
La Plata (Huila)	24.675	0,0	Pasto (Nariño)	18.778	-1,9
Manizales (Caldas)	24.300	4,7	Peñol (Antioquia)	16.083	0,5
Marinilla (Antioquia)	23.560	0,2	Pereira (Risaralda)	19.788	0,0
Marsella (Risaralda)	23.860	0,0	Pitalito (Huila)	19.325	-0,9
Medellín (Antioquia)	25.583	0,3	Pupiales (Nariño)	19.720	2,1
Pereira (Risaralda)	24.325	0,0	Rionegro (Antioquia)	16.875	-0,6
Piendamó (Cauca)	24.080	-0,5	Roldanillo (Valle del Cauca)	19.400	0,0
Pitalito (Huila)	25.275	1,0	San Pedro de los Milagros (Antioquia)	18.893	0,0
Popayán (Cauca)	24.330	-0,1	San Sebastián de Mariquita (Tolima)	19.667	1,7
Riosucio (Caldas)	24.933	0,0	San Vicente Ferrer (Antioquia)	17.560	0,5
San Gil (Santander)	27.300	0,6	Santa Rosa de Cabal (Risaralda)	19.238	0,0
Santa Bárbara (Antioquia)	26.333	0,0	Sibaté (Cundinamarca)	18.367	0,0
			Sibundoy (Putumayo)	19.167	0,0
			Socorro (Santander)	19.000	0,0
			Sonsón (Antioquia)	17.667	1,0

A LA PRODUCCIÓN AGROPECUARIA

Cuadro 2. Insumos agrícolas. Precios de fungicidas (continuación)
2018 (junio)

Productos y mercados	Precio medio junio	Variación porcentual	Productos y mercados	Precio medio junio	Variación porcentual
Amistar Top, 1 litro			Antracol 70 Wp, 400 gramos (continuación)		
Cali (Valle del Cauca)	224.900	6,3	Aquitania (Boyacá)	18.080	1,0
Campoalegre (Huila)	197.967	-0,2	Armenia (Quindío)	17.583	-0,4
Chiquinquirá (Boyacá)	202.333	0,5	Belén de Umbría (Risaralda)	18.700	1,1
Cúcuta (Norte de Santander)	187.000	0,0	Bogotá, D. C.	17.845	1,3
Espinal (Tolima)	191.117	0,0	Buesaco (Nariño)	18.333	0,9
Garzón (Huila)	202.967	0,0	Cachipay (Cundinamarca)	17.167	0,0
Ipiales (Nariño)	200.250	0,5	Cajamarca (Tolima)	18.210	1,7
Jamundí (Valle del Cauca)	209.386	0,1	Cali (Valle del Cauca)	19.375	-2,4
Pereira (Risaralda)	211.917	0,0	Cáqueza (Cundinamarca)	18.667	1,8
Popayán (Cauca)	192.500	-0,5	Cartago (Valle del Cauca)	18.960	0,4
Saldaña (Tolima)	203.120	0,0	Chaparral (Tolima)	19.500	1,7
Sibundoy (Putumayo)	203.000	0,5	Chía (Cundinamarca)	21.900	8,4
Valledupar (Cesar)	214.500	-4,0	Chipaque (Cundinamarca)	17.508	1,2
Amistar Top, 125 centímetros cúbicos			Chiquinquirá (Boyacá)	18.020	-0,2
Ábrego (Norte de Santander)	28.500	0,0	Chitagá (Norte de Santander)	19.000	0,0
Algeciras (Huila)	32.100	-0,8	Choachí (Cundinamarca)	18.167	0,4
Cali (Valle del Cauca)	33.767	0,0	Chocontá (Cundinamarca)	17.833	1,9
Corinto (Cauca)	33.250	-0,4	Corinto (Cauca)	19.000	0,4
Garzón (Huila)	32.533	-0,5	Cota (Cundinamarca)	18.167	0,6
Guática (Risaralda)	31.275	1,5	Cúcuta (Norte de Santander)	18.000	1,9
Ibagué (Tolima)	32.333	2,3	Dagua (Valle del Cauca)	18.700	1,3
Ipiales (Nariño)	30.538	-0,2	El Carmen de Viboral (Antioquia)	18.188	0,8
La Plata (Huila)	32.375	-0,8	El Rosal (Cundinamarca)	18.183	6,3
La Unión (Nariño)	31.833	0,0	El Santuario (Antioquia)	16.750	-1,5
Líbano (Tolima)	32.667	2,2	Facatativá (Cundinamarca)	17.700	3,3
Palmira (Valle del Cauca)	31.200	1,1	Florencia (Caquetá)	17.833	0,0
Pereira (Risaralda)	32.700	0,0	Fómeque (Cundinamarca)	17.500	0,0
Piendamó (Cauca)	33.333	0,0	Fresno (Tolima)	18.140	2,6
Pitalito (Huila)	32.533	0,0	Fusagasugá (Cundinamarca)	17.350	-0,7
Popayán (Cauca)	29.800	-2,0	Garagoa (Boyacá)	18.000	0,7
Pupiales (Nariño)	31.775	3,2	Garzón (Huila)	17.000	0,0
San Sebastián de Mariquita (Tolima)	31.000	0,0	Granada (Meta)	18.459	0,0
Sibundoy (Putumayo)	30.833	0,0	Guadalajara de Buga (Valle del Cauca)	18.300	0,3
Socorro (Santander)	30.667	1,1	Guarne (Antioquia)	17.875	0,0
Amistar Ztra, 1 litro			Guateque (Boyacá)	19.000	0,0
Belén de Umbría (Risaralda)	225.738	-0,3	Guática (Risaralda)	18.750	0,5
La Plata (Huila)	238.533	0,0	Ibagué (Tolima)	19.180	0,3
Pitalito (Huila)	240.500	0,0	Ipiales (Nariño)	17.767	-0,9
Amistar Ztra, 250 centímetros cúbicos			Jamundí (Valle del Cauca)	18.920	0,4
Belén de Umbría (Risaralda)	64.167	-0,6	La Ceja (Antioquia)	18.303	0,0
Pitalito (Huila)	67.767	0,9	La Mesa (Cundinamarca)	21.000	-1,2
Santa Rosa de Cabal (Risaralda)	64.613	-0,2	La Plata (Huila)	17.000	1,0
Antracol 70 Wp, 400 gramos			La Unión (Valle del Cauca)	17.535	3,3
Ábrego (Norte de Santander)	16.500	0,0	Líbano (Tolima)	18.433	-0,6
Algeciras (Huila)	17.640	0,0	Manizales (Caldas)	19.163	2,7
Anserma (Caldas)	19.600	0,9	Marinilla (Antioquia)	17.406	0,0
			Marsella (Risaralda)	18.380	1,7
			Medellín (Antioquia)	18.481	0,8
			Ocaña (Norte de Santander)	16.400	0,0
			Pacho (Cundinamarca)	18.167	0,0
			Palmira (Valle del Cauca)	18.333	-1,3

A LA PRODUCCIÓN AGROPECUARIA

Cuadro 2. Insumos agrícolas. Precios de fungicidas (continuación)
2018 (junio)

Productos y mercados	Precio medio junio	Variación porcentual	Productos y mercados	Precio medio junio	Variación porcentual
Antracol 70 Wp, 400 gramos (continuación)			Azuco, 1 litro (continuación)		
Pamplona (Norte de Santander)	18.200	0,0	La Ceja (Antioquia)	15.433	1,4
Pasto (Nariño)	17.540	-1,2	Marinilla (Antioquia)	13.188	-0,2
Peñol (Antioquia)	16.700	0,0	Medellín (Antioquia)	13.250	-0,1
Pereira (Risaralda)	18.413	-0,4	Ocaña (Norte de Santander)	11.500	0,0
Piendamó (Cauca)	14.867	-0,9	Palmira (Valle del Cauca)	14.333	-0,7
Pitalito (Huila)	17.520	-0,2	Pasto (Nariño)	12.634	-9,7
Popayán (Cauca)	15.014	0,0	Pupiales (Nariño)	14.825	0,0
Pupiales (Nariño)	18.700	4,2	San Vicente Ferrer (Antioquia)	14.520	0,6
Ramiriquí (Boyacá)	17.667	1,0	Santa Rosa de Osos (Antioquia)	14.397	-0,8
Rionegro (Antioquia)	17.950	0,4	Subachoque (Cundinamarca)	13.083	-0,5
Riosucio (Caldas)	19.133	-0,5	Túquerres (Nariño)	12.500	0,0
Roldanillo (Valle del Cauca)	17.810	0,4	Yarumal (Antioquia)	14.483	5,0
Samacá (Boyacá)	18.000	1,4	Benomyl 50 Wp, 100 gramos		
San Bernardo (Cundinamarca)	17.225	2,5	Ábrego (Norte de Santander)	6.375	-8,9
San Gil (Santander)	19.500	2,0	Apía (Risaralda)	6.917	0,0
San Pedro de los Milagros (Antioquia)	17.403	0,8	Buesaco (Nariño)	8.833	0,0
San Sebastián de Mariquita (Tolima)	19.375	4,7	Cumbal (Nariño)	8.000	0,0
San Vicente Ferrer (Antioquia)	18.240	-1,4	Dagua (Valle del Cauca)	6.133	-0,5
Santa Bárbara (Antioquia)	18.833	0,9	La Unión (Nariño)	7.833	0,0
Santa Rosa de Cabal (Risaralda)	18.000	0,8	Marsella (Risaralda)	6.463	0,0
Santa Rosa de Osos (Antioquia)	17.375	-0,6	Ocaña (Norte de Santander)	6.300	-3,1
Santander de Quilichao (Cauca)	18.725	0,0	Palmira (Valle del Cauca)	6.275	-0,8
Sibaté (Cundinamarca)	17.180	0,4	Pasto (Nariño)	7.529	-0,6
Silos (Norte de Santander)	18.750	-0,7	Pereira (Risaralda)	6.263	0,0
Socorro (Santander)	18.333	0,0	Piendamó (Cauca)	6.975	0,0
Sogamoso (Boyacá)	17.833	0,0	Pitalito (Huila)	6.980	0,0
Sonsón (Antioquia)	18.077	-0,9	Popayán (Cauca)	6.960	0,3
Subachoque (Cundinamarca)	17.850	3,8	Pupiales (Nariño)	7.300	0,0
Supía (Caldas)	19.667	0,0	Sibundoy (Putumayo)	8.667	0,0
Sutamarchán (Boyacá)	17.400	1,8	Tibaná (Boyacá)	6.467	-2,5
Tibaná (Boyacá)	18.000	0,7	Villapinzón (Cundinamarca)	7.000	7,7
Toca (Boyacá)	17.380	0,8	Cabrio Top Wg, 500 gramos		
Tuluá (Valle del Cauca)	18.380	0,3	Ábrego (Norte de Santander)	33.500	0,0
Tunja (Boyacá)	18.067	-0,5	El Carmen de Viboral (Antioquia)	31.175	0,3
Túquerres (Nariño)	16.875	0,7	El Santuario (Antioquia)	33.000	1,0
Ventaquemada (Boyacá)	17.750	0,7	Ocaña (Norte de Santander)	32.333	0,0
Villapinzón (Cundinamarca)	16.750	-0,7	Palmira (Valle del Cauca)	34.667	0,5
Villavicencio (Meta)	19.467	2,7	Pasto (Nariño)	36.900	-0,2
Zipaquirá (Cundinamarca)	17.995	1,3	Peñol (Antioquia)	29.000	0,9
Azuco, 1 litro			San Bernardo (Cundinamarca)	33.567	-6,0
Ábrego (Norte de Santander)	12.667	0,0	San Vicente Ferrer (Antioquia)	32.400	4,6
Andes (Antioquia)	14.967	1,1	Carbendazim 500 Sc, 1 litro		
Aquitania (Boyacá)	14.000	-3,4	Ábrego (Norte de Santander)	21.000	0,0
Armenia (Quindío)	12.650	2,8	Algeciras (Huila)	20.350	-0,6
Cumbal (Nariño)	14.550	0,0	Bucaramanga (Santander)	24.000	4,3
El Rosal (Cundinamarca)	13.083	1,3	Chiquinquirá (Boyacá)	23.875	2,7
Entreríos (Antioquia)	14.490	-0,3	Choachí (Cundinamarca)	24.333	-1,4
Fusagasugá (Cundinamarca)	14.440	1,4	Cúcuta (Norte de Santander)	18.625	0,0
Guarne (Antioquia)	14.150	-1,2			
Ipiales (Nariño)	14.100	0,5			

A LA PRODUCCIÓN AGROPECUARIA

Cuadro 2. Insumos agrícolas. Precios de fungicidas (continuación)
2018 (junio)

Productos y mercados	Precio medio junio	Variación porcentual	Productos y mercados	Precio medio junio	Variación porcentual
Carbendazim 500 Sc, 1 litro (continuación)			Cobrethane, 1 kilogramo (continuación)		
El Carmen de Viboral (Antioquia)	18.967	1,4	Fómeque (Cundinamarca)	24.667	1,4
El Santuario (Antioquia)	19.500	-0,6	Fresno (Tolima)	23.125	-2,3
Garzón (Huila)	20.367	-1,6	Fusagasugá (Cundinamarca)	22.625	0,2
La Unión (Nariño)	23.375	1,1	Garagoa (Boyacá)	23.900	0,0
Marsella (Risaralda)	21.960	4,9	Garzón (Huila)	23.200	-0,4
Neiva (Huila)	19.183	-1,5	Guarne (Antioquia)	22.500	0,0
Ocaña (Norte de Santander)	19.500	0,0	Guática (Risaralda)	24.633	0,2
Pasto (Nariño)	23.300	-2,9	Ibagué (Tolima)	23.867	0,8
Piendamó (Cauca)	22.000	0,6	Ipiales (Nariño)	24.100	-0,8
Pitalito (Huila)	22.933	0,2	La Ceja (Antioquia)	23.600	0,0
Popayán (Cauca)	21.313	-1,3	La Plata (Huila)	23.350	-0,9
Roldanillo (Valle del Cauca)	22.000	0,2	La Unión (Antioquia)	22.933	-0,3
San Alberto (Cesar)	22.333	-2,9	La Unión (Nariño)	25.733	0,0
San Bernardo (Cundinamarca)	22.625	3,4	La Unión (Valle del Cauca)	23.507	0,7
Santa Rosa de Osos (Antioquia)	23.058	-2,3	La Virginia (Risaralda)	24.667	0,1
Socorro (Santander)	23.280	0,9	Libano (Tolima)	24.683	-0,1
Tibaná (Boyacá)	23.783	0,0	Marinilla (Antioquia)	21.988	0,3
Tuluá (Valle del Cauca)	21.950	0,2	Medellín (Antioquia)	22.467	0,7
Túquerres (Nariño)	23.429	1,9	Neiva (Huila)	22.950	1,3
Vélez (Santander)	21.333	0,0	Ocaña (Norte de Santander)	22.000	0,0
Yarumal (Antioquia)	23.125	0,0	Pacho (Cundinamarca)	25.167	0,0
Carbendazim 500 Sc, 250 centímetros cúbicos			Palmira (Valle del Cauca)		
Pasto (Nariño)	9.900	-3,3	22.733 0,0		
San Gil (Santander)	11.033	0,0	Pamplona (Norte de Santander)		
Socorro (Santander)	11.000	-2,2	23.667 4,4		
Túquerres (Nariño)	10.333	3,3	Pasto (Nariño)		
Cobrethane, 1 kilogramo			24.175 -0,5		
Ábrego (Norte de Santander)	23.000	0,0	Peñol (Antioquia)		
Andes (Antioquia)	27.067	0,4	22.000 0,0		
Anserma (Caldas)	24.450	0,0	Pereira (Risaralda)		
Aquitania (Boyacá)	23.500	-0,5	24.538 3,9		
Armenia (Quindío)	24.075	1,3	Pitalito (Huila)		
Belén de Umbria (Risaralda)	24.567	0,1	23.880 1,6		
Bogotá, D. C.	23.759	1,1	Popayán (Cauca)		
Cali (Valle del Cauca)	26.300	1,3	23.640 -0,5		
Cáqueza (Cundinamarca)	24.000	0,0	Ramiriquí (Boyacá)		
Chipaqué (Cundinamarca)	23.400	0,0	22.500 1,1		
Chiquinquirá (Boyacá)	22.875	0,0	Rionegro (Antioquia)		
Chitagá (Norte de Santander)	24.000	0,0	23.525 2,0		
Corinto (Cauca)	25.167	0,0	Roldanillo (Valle del Cauca)		
Cota (Cundinamarca)	22.800	0,7	23.725 0,5		
Cúcuta (Norte de Santander)	23.000	-0,4	Samacá (Boyacá)		
Dagua (Valle del Cauca)	24.000	0,0	21.850 2,8		
Duitama (Boyacá)	23.475	1,6	Santa Rosa de Osos (Antioquia)		
El Carmen de Viboral (Antioquia)	23.350	0,7	23.038 -0,2		
Entreríos (Antioquia)	22.900	0,4	Santander de Quilichao (Cauca)		
Espinal (Tolima)	22.700	0,0	24.133 0,6		
Facatativá (Cundinamarca)	22.233	-4,4	Sibaté (Cundinamarca)		
			22.317 0,0		
			Sibundoy (Putumayo)		
			25.333 0,0		
			Sogamoso (Boyacá)		
			23.600 0,0		
			Sonsón (Antioquia)		
			22.967 -1,2		
			Subachoque (Cundinamarca)		
			22.767 -0,9		
			Supía (Caldas)		
			26.933 0,0		
			Sutamarchán (Boyacá)		
			21.375 0,4		
			Tibaná (Boyacá)		
			23.100 -0,1		
			Toca (Boyacá)		
			22.867 -0,7		
			Tuluá (Valle del Cauca)		
			23.538 -0,9		
			Tunja (Boyacá)		
			23.260 2,2		
			Túquerres (Nariño)		
			23.333 0,0		
			Valledupar (Cesar)		
			24.767 2,5		
			Ventaquemada (Boyacá)		
			22.300 0,0		
			Villa de San Diego de Ubaté (Cundinamarca)		
			23.100 3,0		
			Villapinzón (Cundinamarca)		
			22.000 -0,8		

A LA PRODUCCIÓN AGROPECUARIA

Cuadro 2. Insumos agrícolas. Precios de fungicidas (continuación)
2018 (junio)

Productos y mercados	Precio medio junio	Variación porcentual	Productos y mercados	Precio medio junio	Variación porcentual
Cobrethane, 1 kilogramo (continuación)			Curathane, 500 gramos (continuación)		
Yarumal (Antioquia)	23.133	-0,9	Sogamoso (Boyacá)	13.600	-2,2
Consento 450 Sc, 500 centímetros cúbicos			Sonsón (Antioquia)	12.073	1,9
Aquitania (Boyacá)	45.680	1,3	Subachoque (Cundinamarca)	13.067	1,3
Cajamarca (Tolima)	45.667	0,0	Tibaná (Boyacá)	12.967	4,3
Ocaña (Norte de Santander)	42.833	0,0	Toca (Boyacá)	12.400	-1,0
Pamplona (Norte de Santander)	42.667	3,2	Tunja (Boyacá)	12.967	1,6
Curalancho Wp, 500 gramos			Túquerres (Nariño)	12.967	-0,3
Cumbal (Nariño)	14.280	0,0	Ventaquemada (Boyacá)	11.900	0,0
Ipiales (Nariño)	13.543	0,0	Villapinzón (Cundinamarca)	12.667	-1,3
Pamplona (Norte de Santander)	12.833	0,0	Curaxil, 500 gramos		
Pupiales (Nariño)	14.160	0,0	Buesaco (Nariño)	12.600	2,2
Túquerres (Nariño)	13.000	1,3	Chocontá (Cundinamarca)	12.167	2,8
Curathane, 500 gramos			Cúcuta (Norte de Santander)	12.567	0,0
Ábrego (Norte de Santander)	13.333	0,0	Cumbal (Nariño)	11.200	0,0
Aquitania (Boyacá)	13.500	-1,5	El Carmen de Viboral (Antioquia)	11.260	1,4
Cáqueza (Cundinamarca)	13.500	3,8	Ipiales (Nariño)	11.033	0,9
Chipaque (Cundinamarca)	13.400	1,5	La Unión (Nariño)	13.333	0,0
Chitagá (Norte de Santander)	13.375	2,9	Pasto (Nariño)	10.442	-1,7
Choachí (Cundinamarca)	13.667	0,0	Piendamó (Cauca)	13.333	0,0
Cumbal (Nariño)	13.100	0,0	Popayán (Cauca)	13.500	-0,9
El Carmen de Viboral (Antioquia)	12.260	1,3	Samacá (Boyacá)	12.167	0,0
Entreríos (Antioquia)	12.904	0,5	Sibundoy (Putumayo)	13.333	0,0
Facatativá (Cundinamarca)	13.067	2,9	Silos (Norte de Santander)	14.000	0,0
Fusagasugá (Cundinamarca)	13.250	1,0	Sogamoso (Boyacá)	13.125	1,9
Garzón (Huila)	13.250	-1,1	Subachoque (Cundinamarca)	12.033	0,8
Guarne (Antioquia)	12.650	1,0	Tibaná (Boyacá)	12.125	-1,0
Ipiales (Nariño)	13.036	0,0	Toca (Boyacá)	12.000	1,1
La Ceja (Antioquia)	13.750	6,9	Tunja (Boyacá)	11.320	-0,7
La Plata (Huila)	13.075	-0,6	Túquerres (Nariño)	11.000	0,0
La Unión (Antioquia)	12.440	0,1	Ventaquemada (Boyacá)	11.250	0,0
Marinilla (Antioquia)	12.084	0,8	Villapinzón (Cundinamarca)	11.000	0,0
Medellín (Antioquia)	12.155	-0,6	Curzate M-8, 500 gramos		
Neiva (Huila)	12.133	2,8	Bogotá, D. C.	15.156	1,0
Ocaña (Norte de Santander)	12.833	0,0	Cali (Valle del Cauca)	17.800	0,0
Pamplona (Norte de Santander)	12.875	2,0	Cáqueza (Cundinamarca)	14.833	0,0
Pasto (Nariño)	12.833	0,7	Chipaque (Cundinamarca)	14.900	-0,7
Peñol (Antioquia)	12.667	1,3	Choachí (Cundinamarca)	15.667	0,0
Pitalito (Huila)	13.780	0,0	Chocontá (Cundinamarca)	14.667	1,1
Popayán (Cauca)	14.060	-4,0	Cota (Cundinamarca)	15.100	0,0
Pupiales (Nariño)	13.233	-1,6	Cumbal (Nariño)	15.400	0,0
Ramiriquí (Boyacá)	12.875	4,0	Dagua (Valle del Cauca)	15.733	-0,8
Rionegro (Antioquia)	11.933	-1,4	Duitama (Boyacá)	16.025	-0,2
Samacá (Boyacá)	12.775	2,6	El Carmen de Viboral (Antioquia)	15.203	1,6
San Vicente Ferrer (Antioquia)	12.600	-0,8	El Santuario (Antioquia)	15.000	0,0
Santa Rosa de Osos (Antioquia)	13.307	0,5	Entreríos (Antioquia)	13.870	0,5
Sibaté (Cundinamarca)	12.575	3,3	Fómeque (Cundinamarca)	15.333	0,0
Silos (Norte de Santander)	13.375	1,9	Fusagasugá (Cundinamarca)	14.950	0,0
			Garagoa (Boyacá)	15.825	0,0
			Guachucal (Nariño)	15.000	0,0

A LA PRODUCCIÓN AGROPECUARIA

Cuadro 2. Insumos agrícolas. Precios de fungicidas (continuación)
2018 (junio)

Productos y mercados	Precio medio junio	Variación porcentual	Productos y mercados	Precio medio junio	Variación porcentual
Curzate M-8, 500 gramos (continuación)			Daconil 720 Sc, 1 litro (continuación)		
Guadalajara de Buga (Valle del Cauca)	17.000	0,0	Chaparral (Tolima)	41.933	0,0
Guateque (Boyacá)	16.100	0,0	Chipaque (Cundinamarca)	37.200	1,1
Ipiales (Nariño)	15.768	3,3	Chiquinquirá (Boyacá)	35.929	0,3
La Unión (Valle del Cauca)	15.583	0,0	Chitagá (Norte de Santander)	36.333	-1,8
Málaga (Santander)	17.667	0,0	Choachí (Cundinamarca)	35.167	0,0
Marinilla (Antioquia)	14.653	-0,8	Cúcuta (Norte de Santander)	33.333	0,0
Medellín (Antioquia)	15.270	0,2	Dagua (Valle del Cauca)	39.467	1,5
Pamplona (Norte de Santander)	15.000	0,0	Duitama (Boyacá)	35.900	-0,3
Pasto (Nariño)	15.280	1,1	El Carmen de Viboral (Antioquia)	35.692	0,4
Peñol (Antioquia)	14.333	0,0	El Rosal (Cundinamarca)	37.450	1,1
Piendamó (Cauca)	14.667	-0,7	El Santuario (Antioquia)	34.000	0,0
Popayán (Cauca)	14.871	-1,0	Entrerriós (Antioquia)	36.150	-0,2
Pupiales (Nariño)	15.800	1,8	Facativá (Cundinamarca)	37.100	0,0
Ramiriquí (Boyacá)	14.833	0,0	Fómeque (Cundinamarca)	34.333	0,0
Roldanillo (Valle del Cauca)	15.625	-0,5	Fresno (Tolima)	37.575	0,0
Samacá (Boyacá)	15.300	2,0	Fusagasugá (Cundinamarca)	36.000	-0,4
Santa Rosa de Osos (Antioquia)	15.300	0,6	Garagoa (Boyacá)	34.500	0,0
Sibaté (Cundinamarca)	15.133	0,9	Guarne (Antioquia)	33.650	-0,8
Silos (Norte de Santander)	16.000	0,0	Guateque (Boyacá)	34.667	0,0
Socorro (Santander)	16.000	0,0	Ibagué (Tolima)	40.471	2,9
Sogamoso (Boyacá)	15.825	-2,6	Ipiales (Nariño)	39.333	0,6
Subachoque (Cundinamarca)	15.217	0,1	La Ceja (Antioquia)	36.613	0,3
Sutamarchán (Boyacá)	14.825	0,4	La Unión (Nariño)	39.833	5,3
Tibaná (Boyacá)	14.750	0,0	La Unión (Valle del Cauca)	40.845	0,0
Toca (Boyacá)	14.900	1,5	Libano (Tolima)	38.800	0,0
Tunja (Boyacá)	15.400	0,5	Marinilla (Antioquia)	35.930	0,2
Túquerres (Nariño)	14.500	-1,1	Medellín (Antioquia)	37.519	1,0
Ventaquemada (Boyacá)	14.500	0,0	Neiva (Huila)	38.433	-0,3
Villapinzón (Cundinamarca)	13.875	0,0	Ocaña (Norte de Santander)	34.667	0,0
Cymozeb, 500 gramos			Palmira (Valle del Cauca)	40.500	0,0
Chipaque (Cundinamarca)	13.667	2,5	Pamplona (Norte de Santander)	36.000	0,9
Chiquinquirá (Boyacá)	13.167	1,3	Pasto (Nariño)	38.975	2,7
Choachí (Cundinamarca)	14.000	0,5	Peñol (Antioquia)	34.000	2,3
Pamplona (Norte de Santander)	12.333	-1,3	Pereira (Risaralda)	42.533	3,8
Pasto (Nariño)	11.480	-3,9	Piendamó (Cauca)	34.750	0,7
Popayán (Cauca)	13.325	-1,7	Pitalito (Huila)	40.075	0,3
Subachoque (Cundinamarca)	12.233	0,0	Popayán (Cauca)	36.000	-1,8
Túquerres (Nariño)	11.875	-1,0	Pupiales (Nariño)	41.667	n.d.
Villapinzón (Cundinamarca)	12.125	1,0	Ramiriquí (Boyacá)	35.500	0,0
Daconil 720 Sc, 1 litro			Rionegro (Antioquia)	35.475	4,0
Ábrego (Norte de Santander)	33.500	0,0	Roldanillo (Valle del Cauca)	41.150	-0,6
Algeciras (Huila)	38.960	0,8	Samacá (Boyacá)	36.500	1,3
Andes (Antioquia)	38.683	2,3	San Sebastián de Mariquita (Tolima)	38.875	2,3
Aquitania (Boyacá)	36.425	4,7	San Vicente Ferrer (Antioquia)	36.900	0,3
Belén (Boyacá)	36.967	0,6	Santa Rosa de Cabal (Risaralda)	39.933	1,7
Bogotá, D. C.	35.250	0,2	Santa Rosa de Osos (Antioquia)	35.575	2,5
Cajamarca (Tolima)	38.075	0,0	Sibaté (Cundinamarca)	36.960	2,7
Cali (Valle del Cauca)	41.467	-0,6	Sibundoy (Putumayo)	39.000	-0,8
Cáqueza (Cundinamarca)	36.333	5,8	Silos (Norte de Santander)	36.667	-0,9
			Socorro (Santander)	37.233	0,6
			Sogamoso (Boyacá)	36.520	1,7

A LA PRODUCCIÓN AGROPECUARIA

Cuadro 2. Insumos agrícolas. Precios de fungicidas (continuación)
2018 (junio)

Productos y mercados	Precio medio junio	Variación porcentual	Productos y mercados	Precio medio junio	Variación porcentual
Daconil 720 Sc, 1 litro (continuación)			Daconil 720 Sc, 250 centímetros cúbicos (continuación)		
Sonsón (Antioquia)	36.083	0,0	Villapinzón (Cundinamarca)	11.250	0,0
Sutamarchán (Boyacá)	35.250	-0,4	Difenoconazol 250 Ec, 1 litro		
Tibaná (Boyacá)	37.100	5,3	Bogotá, D. C.	92.225	0,5
Toca (Boyacá)	33.250	-0,7	Cajamarca (Tolima)	93.500	0,3
Tunja (Boyacá)	36.167	0,5	Cali (Valle del Cauca)	98.733	-1,4
Túquerres (Nariño)	35.667	1,9	El Carmen de Viboral (Antioquia)	63.367	n.d.
Vélez (Santander)	36.333	2,8	El Santuario (Antioquia)	57.333	0,6
Ventaquemada (Boyacá)	36.000	0,6	Entreríos (Antioquia)	89.000	0,3
Villapinzón (Cundinamarca)	34.250	-0,7	Ipiales (Nariño)	65.232	-0,7
Daconil 720 Sc, 250 centímetros cúbicos			Marinilla (Antioquia)	69.213	3,2
Ábrego (Norte de Santander)	11.250	0,0	Pasto (Nariño)	78.833	-0,5
Algeciras (Huila)	12.840	0,0	Peñol (Antioquia)	57.750	0,0
Aquitania (Boyacá)	12.000	-1,0	Santa Rosa de Osos (Antioquia)	92.875	0,5
Bogotá, D. C.	12.180	1,6	Sibundoy (Putumayo)	88.050	-1,1
Cajamarca (Tolima)	12.125	0,0	Socorro (Santander)	79.667	0,4
Chiquinquirá (Boyacá)	11.860	-1,7	Túquerres (Nariño)	74.714	-4,2
Chitagá (Norte de Santander)	12.333	-5,1	Difenoconazol 250 Ec, 100 centímetros cúbicos		
Duitama (Boyacá)	11.800	2,0	Guachucal (Nariño)	12.033	0,8
El Santuario (Antioquia)	12.000	0,0	Ipiales (Nariño)	12.743	3,0
Fresno (Tolima)	12.250	-0,7	Pasto (Nariño)	12.950	0,6
Garagoa (Boyacá)	11.800	0,0	Pupiales (Nariño)	13.075	0,0
Guateque (Boyacá)	12.550	1,2	Socorro (Santander)	13.333	2,6
Ibagué (Tolima)	14.017	-0,4	Túquerres (Nariño)	12.300	-0,6
Ipiales (Nariño)	12.417	1,4	Difenoconazol 250 Ec, 250 centímetros cúbicos		
La Plata (Huila)	12.000	0,0	Ipiales (Nariño)	24.770	0,3
La Unión (Nariño)	13.333	0,0	Marinilla (Antioquia)	26.091	0,9
Líbano (Tolima)	13.000	1,0	Pasto (Nariño)	29.300	-0,2
Medellín (Antioquia)	12.813	0,7	Peñol (Antioquia)	21.500	0,0
Ocaña (Norte de Santander)	11.167	0,0	Pitalito (Huila)	24.075	0,0
Palmira (Valle del Cauca)	12.333	0,0	Pupiales (Nariño)	28.775	2,8
Pamplona (Norte de Santander)	12.167	-1,4	Sibundoy (Putumayo)	29.500	0,6
Pasto (Nariño)	12.088	1,6	Socorro (Santander)	27.333	3,8
Peñol (Antioquia)	11.167	-0,7	Túquerres (Nariño)	25.850	-2,2
Pitalito (Huila)	12.900	0,3	Diligent 720 Wp, 300 gramos		
Popayán (Cauca)	13.250	0,0	Ipiales (Nariño)	17.433	0,0
Ramiriquí (Boyacá)	11.750	0,0	Pupiales (Nariño)	18.433	1,8
Roldanillo (Valle del Cauca)	12.417	-1,3	Samacá (Boyacá)	15.300	0,7
Samacá (Boyacá)	11.575	0,7	Sogamoso (Boyacá)	16.500	-1,5
San Gil (Santander)	12.667	0,0	Toca (Boyacá)	15.650	1,6
San Sebastián de Mariquita (Tolima)	12.225	0,8	Túquerres (Nariño)	17.500	6,1
San Vicente Ferrer (Antioquia)	12.167	-1,4	Ventaquemada (Boyacá)	14.867	0,0
Sibundoy (Putumayo)	12.833	0,0	Villapinzón (Cundinamarca)	14.333	0,0
Socorro (Santander)	13.167	0,0	Dithane M-45 Wp Nt, 1 kilogramo		
Sogamoso (Boyacá)	12.400	-2,4	Ábrego (Norte de Santander)	13.875	0,0
Sutamarchán (Boyacá)	11.400	0,0			
Tibaná (Boyacá)	12.050	0,0			
Toca (Boyacá)	11.300	1,6			
Tunja (Boyacá)	11.783	-1,3			
Ventaquemada (Boyacá)	11.275	1,1			

A LA PRODUCCIÓN AGROPECUARIA

Cuadro 2. Insumos agrícolas. Precios de fungicidas (continuación)
2018 (junio)

Productos y mercados	Precio medio junio	Variación porcentual	Productos y mercados	Precio medio junio	Variación porcentual
Dithane M-45 Wp Nt, 1 kilogramo (continuación)			Dithane M-45 Wp Nt, 1 kilogramo (continuación)		
Agustín Codazzi (Cesar)	19.500	1,3	Palmira (Valle del Cauca)	15.560	3,0
Algeciras (Huila)	14.650	0,9	Pamplona (Norte de Santander)	13.625	1,9
Anserma (Caldas)	15.150	1,1	Pasto (Nariño)	13.900	0,0
Aquitania (Boyacá)	13.900	0,0	Pereira (Risaralda)	15.070	0,0
Armenia (Quindío)	14.188	-0,5	Piendamó (Cauca)	14.333	-1,1
Belén de Umbria (Risaralda)	15.375	0,6	Pitalito (Huila)	15.120	0,0
Bogotá, D. C.	13.962	1,2	Popayán (Cauca)	13.500	-3,2
Buesaco (Nariño)	15.600	1,7	Pupiales (Nariño)	15.433	-0,5
Cajamarca (Tolima)	15.850	0,0	Ramiriquí (Boyacá)	13.875	6,7
Cali (Valle del Cauca)	16.340	-0,7	Riosucio (Caldas)	15.267	3,7
Campoalegre (Huila)	15.425	2,0	Roldanillo (Valle del Cauca)	14.520	1,0
Cartago (Valle del Cauca)	15.005	2,8	Sabana de Torres (Santander)	15.167	2,9
Chaparral (Tolima)	15.875	0,0	Saldaña (Tolima)	14.899	-3,2
Chipaque (Cundinamarca)	13.800	2,2	Samacá (Boyacá)	13.650	3,4
Chiquinquirá (Boyacá)	13.840	-2,3	San Gil (Santander)	16.000	1,6
Chitagá (Norte de Santander)	14.333	1,2	San Sebastián de Mariquita (Tolima)	15.500	2,5
Choachí (Cundinamarca)	14.833	0,0	San Vicente Ferrer (Antioquia)	13.300	-0,3
Cimitarra (Santander)	15.000	-2,2	Santa Marta (Magdalena)	15.700	-4,8
Corinto (Cauca)	16.500	0,0	Santa Rosa de Cabal (Risaralda)	14.917	0,2
Cota (Cundinamarca)	14.100	1,2	Santander de Quilichao (Cauca)	16.125	0,0
Cúcuta (Norte de Santander)	14.067	0,5	Sibundoy (Putumayo)	15.875	-0,8
Dagua (Valle del Cauca)	15.233	0,7	Socorro (Santander)	15.333	0,0
Duitama (Boyacá)	14.060	-0,7	Sogamoso (Boyacá)	13.833	0,6
El Doncello (Caquetá)	17.667	2,9	Subachoque (Cundinamarca)	14.600	5,6
El Paujil (Caquetá)	17.567	-1,9	Supía (Caldas)	15.088	0,6
El Rosal (Cundinamarca)	14.567	2,8	Sutamarchán (Boyacá)	13.250	1,1
Espinal (Tolima)	15.625	0,6	Tibaná (Boyacá)	13.750	0,0
Florencia (Caquetá)	16.333	0,0	Toca (Boyacá)	13.800	1,8
Fómeque (Cundinamarca)	13.667	0,0	Tuluá (Valle del Cauca)	15.010	0,8
Fresno (Tolima)	14.760	0,0	Tunja (Boyacá)	14.114	4,1
Garagoa (Boyacá)	14.200	1,8	Túquerres (Nariño)	14.500	-2,5
Garzón (Huila)	14.575	-0,2	Valledupar (Cesar)	16.740	7,5
Guadalajara de Buga (Valle del Cauca)	15.683	0,6	Ventaquemada (Boyacá)	13.600	0,0
Guateque (Boyacá)	14.575	1,7	Villa de San Diego de Ubaté (Cundinamarca)	14.200	1,4
Guática (Risaralda)	15.000	0,6	Villapinzón (Cundinamarca)	13.000	1,0
Ibagué (Tolima)	16.103	1,5	Villavicencio (Meta)	15.792	2,8
Ipiales (Nariño)	15.263	2,1	Zipacquirá (Cundinamarca)	14.667	3,5
Jamundí (Valle del Cauca)	15.550	1,3			
La Celia (Risaralda)	15.617	0,2	Dithane M-45, 1 kilogramo		
La Mesa (Cundinamarca)	18.250	0,0	Barbosa (Antioquia)	14.775	-0,2
La Plata (Huila)	14.725	0,0	Bogotá, D. C.	13.333	-1,2
La Unión (Valle del Cauca)	14.496	1,9	Caucasia (Antioquia)	15.048	0,3
Lérida (Tolima)	15.040	0,6	Chía (Cundinamarca)	17.433	0,0
Líbano (Tolima)	15.050	0,0	Chipaque (Cundinamarca)	14.000	2,4
Málaga (Santander)	16.333	2,1	El Carmen de Viboral (Antioquia)	13.317	0,5
Manizales (Caldas)	14.633	0,0	El Santuario (Antioquia)	13.250	0,0
Marsella (Risaralda)	14.800	-1,5	Entrerriós (Antioquia)	14.198	-0,4
Medellín (Antioquia)	15.750	0,8	Facatativá (Cundinamarca)	14.200	0,9
Montería (Córdoba)	15.750	0,0	Funza (Cundinamarca)	13.867	1,2
Neiva (Huila)	15.383	0,0	Fusagasugá (Cundinamarca)	13.875	0,0
Ocaña (Norte de Santander)	13.375	0,0			

A LA PRODUCCIÓN AGROPECUARIA

Cuadro 2. Insumos agrícolas. Precios de fungicidas (continuación)
2018 (junio)

Productos y mercados	Precio medio junio	Variación porcentual	Productos y mercados	Precio medio junio	Variación porcentual
Dithane M-45, 1 kilogramo (continuación)			Elosal 720 Sc, 1 litro (continuación)		
Guarne (Antioquia)	13.300	0,6	Guática (Risaralda)	19.238	1,3
La Ceja (Antioquia)	15.023	0,0	Ibagué (Tolima)	19.975	1,1
Lebrija (Santander)	15.667	5,6	Ipiales (Nariño)	18.820	3,4
Madrid (Cundinamarca)	15.375	-0,5	La Ceja (Antioquia)	18.207	0,0
Marinilla (Antioquia)	13.423	-0,7	La Celia (Risaralda)	19.217	0,9
Medellín (Antioquia)	15.611	0,9	La Unión (Antioquia)	18.540	0,0
Pacho (Cundinamarca)	15.433	1,1	La Unión (Valle del Cauca)	18.066	2,1
Pasto (Nariño)	15.067	0,5	Líbano (Tolima)	19.000	-0,7
Peñol (Antioquia)	13.100	0,0	Málaga (Santander)	20.667	3,3
Popayán (Cauca)	13.667	-1,2	Manizales (Caldas)	19.300	0,9
Rionegro (Antioquia)	13.367	-2,2	Marinilla (Antioquia)	18.304	1,4
San Bernardo (Cundinamarca)	13.750	1,9	Marsella (Risaralda)	18.900	0,9
Santa Rosa de Osos (Antioquia)	14.567	2,2	Medellín (Antioquia)	19.112	0,7
Sibaté (Cundinamarca)	13.971	0,9	Ocaña (Norte de Santander)	17.000	0,0
Sibundoy (Putumayo)	15.875	-0,8	Pacho (Cundinamarca)	18.767	-0,2
Silos (Norte de Santander)	14.167	1,2	Palmira (Valle del Cauca)	18.825	0,8
Sonsón (Antioquia)	13.978	3,9	Pamplona (Norte de Santander)	18.833	0,0
Yarumal (Antioquia)	14.523	0,2	Pasto (Nariño)	18.533	0,3
Elosal 720 Sc, 1 litro			Peñol (Antioquia)	17.900	0,0
Ábrego (Norte de Santander)	17.625	0,0	Pereira (Risaralda)	19.117	1,6
Aquitania (Boyacá)	17.960	0,0	Pitalito (Huila)	18.433	0,0
Armenia (Quindío)	17.850	2,3	Popayán (Cauca)	17.333	0,0
Bogotá, D. C.	18.160	-0,2	Pupiales (Nariño)	17.833	-1,8
Cajamarca (Tolima)	19.267	0,0	Ramiriquí (Boyacá)	17.967	0,0
Cali (Valle del Cauca)	19.525	0,1	Rionegro (Antioquia)	19.017	-0,7
Cáqueza (Cundinamarca)	18.333	0,0	Roldanillo (Valle del Cauca)	18.613	2,5
Cartago (Valle del Cauca)	19.718	1,4	Samacá (Boyacá)	18.100	0,7
Chaparral (Tolima)	20.050	1,6	San Pedro de los Milagros (Antioquia)	18.655	3,4
Chinchiná (Caldas)	19.550	0,7	San Sebastián de Mariquita (Tolima)	19.500	0,0
Chipaque (Cundinamarca)	17.967	0,0	San Vicente Ferrer (Antioquia)	18.320	-0,2
Chiquinquirá (Boyacá)	18.080	0,6	Santa Bárbara (Antioquia)	20.233	2,9
Chitagá (Norte de Santander)	19.000	0,0	Santa Rosa de Cabal (Risaralda)	18.783	0,9
Choachí (Cundinamarca)	18.667	0,0	Santa Rosa de Osos (Antioquia)	19.125	2,5
Corinto (Cauca)	19.500	0,0	Sibaté (Cundinamarca)	17.617	0,2
Cúcuta (Norte de Santander)	17.833	0,0	Sibundoy (Putumayo)	19.167	1,8
Dagua (Valle del Cauca)	18.900	-0,7	Silos (Norte de Santander)	19.250	1,3
El Carmen de Viboral (Antioquia)	17.828	0,2	Sogamoso (Boyacá)	17.860	-1,7
El Rosal (Cundinamarca)	18.217	2,7	Sonsón (Antioquia)	18.124	0,0
El Santuario (Antioquia)	17.325	-0,3	Subachoque (Cundinamarca)	18.217	3,8
Entreríos (Antioquia)	18.530	-0,7	Sutamarchán (Boyacá)	17.700	0,0
Facatativá (Cundinamarca)	17.733	0,0	Tibaná (Boyacá)	17.967	0,0
Fómeque (Cundinamarca)	18.000	0,0	Toca (Boyacá)	17.400	2,6
Fresno (Tolima)	18.660	1,1	Tuluá (Valle del Cauca)	18.083	0,5
Fusagasugá (Cundinamarca)	17.375	0,0	Tunja (Boyacá)	18.080	-0,1
Garagoa (Boyacá)	17.967	-2,6	Túquerres (Nariño)	17.125	-0,2
Garzón (Huila)	18.567	0,0	Ventaquemada (Boyacá)	17.900	-0,3
Granada (Meta)	18.107	0,0	Villapinzón (Cundinamarca)	17.933	0,6
Guadalajara de Buga (Valle del Cauca)	19.017	0,4	Yarumal (Antioquia)	18.655	-0,5
Guarne (Antioquia)	17.764	-0,6	Fitoraz 76 Wp, 500 gramos		
Guateque (Boyacá)	19.300	0,0	Ábrego (Norte de Santander)	17.750	0,0

A LA PRODUCCIÓN AGROPECUARIA

Cuadro 2. Insumos agrícolas. Precios de fungicidas (continuación)
2018 (junio)

Productos y mercados	Precio medio junio	Variación porcentual	Productos y mercados	Precio medio junio	Variación porcentual
Fitoraz 76 Wp, 500 gramos (continuación)			Fitoraz 76 Wp, 500 gramos (continuación)		
Algeciras (Huila)	18.660	0,0	Palmira (Valle del Cauca)	19.400	1,6
Anserma (Caldas)	20.467	0,8	Pamplona (Norte de Santander)	19.888	0,1
Aquitania (Boyacá)	19.200	1,1	Pasto (Nariño)	19.220	1,7
Armenia (Quindío)	18.733	-1,1	Peñol (Antioquia)	18.167	0,0
Belén de Umbria (Risaralda)	19.538	-1,1	Pereira (Risaralda)	19.688	0,8
Bogotá, D. C.	19.162	1,1	Piendamó (Cauca)	17.700	-0,8
Buesaco (Nariño)	20.833	-0,8	Pitalito (Huila)	18.600	0,0
Cajamarca (Tolima)	19.725	0,0	Popayán (Cauca)	17.925	1,1
Cali (Valle del Cauca)	20.620	-0,4	Pupiales (Nariño)	20.967	3,2
Cáqueza (Cundinamarca)	19.333	2,7	Ramiriquí (Boyacá)	19.000	1,9
Cartago (Valle del Cauca)	20.645	3,8	Rionegro (Antioquia)	18.975	2,0
Chaparral (Tolima)	20.625	0,0	Riosucio (Caldas)	20.067	0,2
Chía (Cundinamarca)	22.800	2,5	Roldanillo (Valle del Cauca)	18.875	-0,4
Chinchiná (Caldas)	20.517	-0,6	Salamina (Caldas)	21.200	-0,5
Chipaqué (Cundinamarca)	18.867	1,4	Samacá (Boyacá)	19.200	1,1
Chiquinquirá (Boyacá)	18.714	-0,4	San Bernardo (Cundinamarca)	18.625	2,3
Choachí (Cundinamarca)	19.100	0,0	San Gil (Santander)	20.667	0,0
Corinto (Cauca)	19.667	0,9	San Sebastián de Mariquita (Tolima)	20.500	2,5
Cota (Cundinamarca)	19.167	0,0	Santa Rosa de Cabal (Risaralda)	19.475	1,3
Cúcuta (Norte de Santander)	18.625	0,0	Santander de Quilichao (Cauca)	19.667	0,0
Cumbal (Nariño)	18.725	0,0	Sevilla (Valle del Cauca)	20.900	-0,8
Dagua (Valle del Cauca)	19.867	2,4	Sibaté (Cundinamarca)	18.400	0,1
Duitama (Boyacá)	18.283	1,1	Sibundoy (Putumayo)	19.750	-1,3
El Carmen de Viboral (Antioquia)	19.300	0,3	Socorro (Santander)	19.667	0,0
El Rosal (Cundinamarca)	18.933	2,2	Sogamoso (Boyacá)	18.833	-0,6
El Santuario (Antioquia)	18.250	0,0	Subachoque (Cundinamarca)	18.950	1,3
Facatativá (Cundinamarca)	18.733	2,4	Supía (Caldas)	20.400	0,9
Fómeque (Cundinamarca)	19.000	0,0	Sutamarchán (Boyacá)	18.500	1,0
Fresno (Tolima)	19.020	1,1	Tibaná (Boyacá)	18.867	0,9
Funza (Cundinamarca)	17.767	-0,2	Toca (Boyacá)	18.620	-0,2
Fusagasugá (Cundinamarca)	18.375	0,0	Tuluá (Valle del Cauca)	19.300	1,4
Garagoa (Boyacá)	19.525	0,6	Tunja (Boyacá)	19.467	0,7
Garzón (Huila)	18.475	0,0	Túquerres (Nariño)	17.800	0,0
Guachucal (Nariño)	19.700	0,0	Ventaquemada (Boyacá)	19.200	1,5
Guadalajara de Buga (Valle del Cauca)	19.767	0,2	Villapinzón (Cundinamarca)	18.400	0,7
Guateque (Boyacá)	19.525	-1,3	Villavicencio (Meta)	19.700	0,8
Guática (Risaralda)	19.738	1,5	Viterbo (Caldas)	20.500	0,0
Ibagué (Tolima)	20.400	1,0	Zipaquirá (Cundinamarca)	19.093	2,4
Ipiales (Nariño)	19.833	1,7			
La Unión (Nariño)	19.333	0,0	Forum 500 Wp, 120 gramos		
La Unión (Valle del Cauca)	18.830	0,0	Ábrego (Norte de Santander)	11.500	0,0
La Virginia (Risaralda)	19.450	0,1	Aquitania (Boyacá)	10.875	0,0
Líbano (Tolima)	19.760	0,1	Bogotá, D. C.	12.250	-2,0
Madrid (Cundinamarca)	18.533	0,9	Cáqueza (Cundinamarca)	11.667	6,1
Málaga (Santander)	22.000	-1,1	Chipaqué (Cundinamarca)	11.500	2,7
Manizales (Caldas)	19.217	1,4	Chiquinquirá (Boyacá)	10.775	2,6
Marinilla (Antioquia)	18.787	0,5	Chocontá (Cundinamarca)	11.000	3,1
Marsella (Risaralda)	19.790	2,4	Cota (Cundinamarca)	10.967	0,0
Medellín (Antioquia)	19.318	0,6	Duitama (Boyacá)	10.567	0,6
Ocaña (Norte de Santander)	17.600	0,0	El Carmen de Viboral (Antioquia)	9.920	0,4
Pacho (Cundinamarca)	19.833	0,5	El Santuario (Antioquia)	9.825	0,5

A LA PRODUCCIÓN AGROPECUARIA

Cuadro 2. Insumos agrícolas. Precios de fungicidas (continuación)
2018 (junio)

Productos y mercados	Precio medio junio	Variación porcentual	Productos y mercados	Precio medio junio	Variación porcentual
Forum 500 Wp, 120 gramos (continuación)			Impact 125 Sc, 250 centímetros cúbicos		
Facatativá (Cundinamarca)	10.567	6,2	Belén de Umbria (Risaralda)	33.363	3,4
Fómeque (Cundinamarca)	11.333	-1,4	La Unión (Valle del Cauca)	32.340	0,0
Fusagasugá (Cundinamarca)	10.800	0,0	Marsella (Risaralda)	32.333	-2,3
Garagoa (Boyacá)	11.800	2,2	Pasto (Nariño)	31.967	-0,1
Guateque (Boyacá)	11.400	0,0	Peñol (Antioquia)	25.333	0,0
Ipiales (Nariño)	10.800	0,3	Santa Rosa de Cabal (Risaralda)	32.000	0,9
Marinilla (Antioquia)	10.533	0,6	Infinito Sc, 200 centímetros cúbicos		
Medellín (Antioquia)	11.033	0,3	Ábrego (Norte de Santander)	23.667	0,0
Ocaña (Norte de Santander)	11.267	0,0	Chitagá (Norte de Santander)	25.000	5,6
Pamplona (Norte de Santander)	11.000	0,0	Ipiales (Nariño)	21.875	-0,6
Pasto (Nariño)	10.825	0,8	Kasumin 2% Sl, 1 litro		
Peñol (Antioquia)	9.375	2,3	Algeciras (Huila)	27.750	-1,8
Pereira (Risaralda)	12.100	0,1	Armenia (Quindío)	27.417	-2,0
Pupiales (Nariño)	11.000	0,0	Belén de Umbria (Risaralda)	31.567	2,3
Ramiriquí (Boyacá)	10.167	0,0	Bogotá, D. C.	30.240	0,7
Roldanillo (Valle del Cauca)	12.083	0,0	Bucaramanga (Santander)	29.000	-1,1
Samacá (Boyacá)	10.250	1,5	Cachipay (Cundinamarca)	32.000	0,0
Silos (Norte de Santander)	11.667	0,0	Cali (Valle del Cauca)	33.483	0,0
Socorro (Santander)	12.333	0,0	Cáqueza (Cundinamarca)	34.667	3,0
Sogamoso (Boyacá)	10.525	0,0	Chipaqué (Cundinamarca)	32.200	0,0
Sutamarchán (Boyacá)	10.250	0,2	Chiquinquirá (Boyacá)	31.650	-1,1
Tibaná (Boyacá)	10.733	0,0	Choachí (Cundinamarca)	33.000	1,0
Toca (Boyacá)	10.240	-1,0	Corinto (Cauca)	31.333	0,0
Tunja (Boyacá)	10.520	-1,2	Dagua (Valle del Cauca)	30.500	0,0
Ventaquemada (Boyacá)	10.375	0,0	El Rosal (Cundinamarca)	30.900	0,0
Villapinzón (Cundinamarca)	9.750	0,0	El Santuario (Antioquia)	27.875	-0,9
Zipaquirá (Cundinamarca)	11.550	8,8	Fusagasugá (Cundinamarca)	31.250	0,4
Fosetyl Aluminio 80 Wp, 330 gramos			Garagoa (Boyacá)	31.400	0,0
Chiquinquirá (Boyacá)	14.183	0,1	Guateque (Boyacá)	31.900	0,0
Pamplona (Norte de Santander)	14.667	-2,2	Guática (Risaralda)	32.038	1,3
Sogamoso (Boyacá)	15.125	2,0	Ibagué (Tolima)	33.733	-6,8
Fungitox 720 Sc, 1 litro			Ipiales (Nariño)	31.550	-1,0
Chitagá (Norte de Santander)	31.333	5,6	La Unión (Nariño)	32.333	0,0
Pamplona (Norte de Santander)	28.667	2,4	Lérida (Tolima)	29.188	4,6
Popayán (Cauca)	32.800	0,4	Manizales (Caldas)	30.200	0,0
Túquerres (Nariño)	29.667	2,3	Marsella (Risaralda)	30.967	0,0
Impact 125 Sc, 1 litro			Neiva (Huila)	29.750	-0,1
Belén de Umbria (Risaralda)	103.975	-1,1	Palmira (Valle del Cauca)	31.425	0,0
El Carmen de Viboral (Antioquia)	86.600	0,6	Pasto (Nariño)	32.460	3,3
El Santuario (Antioquia)	83.500	0,0	Peñol (Antioquia)	28.167	0,0
Guática (Risaralda)	108.467	0,0	Pereira (Risaralda)	31.933	3,3
La Unión (Valle del Cauca)	103.555	0,0	Piendamó (Cauca)	27.000	-0,5
Pereira (Risaralda)	103.700	0,0	Pitalito (Huila)	29.000	-2,2
Pitalito (Huila)	102.200	0,0	Popayán (Cauca)	27.250	-0,9
Santa Rosa de Cabal (Risaralda)	106.725	0,0	Pupiales (Nariño)	33.025	1,8
			Ramiriquí (Boyacá)	31.250	0,0
			Rionegro (Antioquia)	29.200	-0,2
			Roldanillo (Valle del Cauca)	30.640	1,6
			Sabana de Torres (Santander)	29.655	-3,2

A LA PRODUCCIÓN AGROPECUARIA

Cuadro 2. Insumos agrícolas. Precios de fungicidas (continuación)
2018 (junio)

Productos y mercados	Precio medio junio	Variación porcentual	Productos y mercados	Precio medio junio	Variación porcentual
Kasumin 2% SL, 1 litro (continuación)			Manzate 200 Wp, 1 kilogramo (continuación)		
San Alberto (Cesar)	29.567	1,1	Chocontá (Cundinamarca)	13.167	0,0
San Vicente Ferrer (Antioquia)	29.860	0,3	Cimitarra (Santander)	15.000	0,0
Santa Rosa de Cabal (Risaralda)	31.025	-0,1	Corinto (Cauca)	15.167	1,1
Socorro (Santander)	29.333	0,0	Cota (Cundinamarca)	13.067	0,0
Sogamoso (Boyacá)	30.667	-1,1	Cúcuta (Norte de Santander)	12.500	0,3
Subachoque (Cundinamarca)	30.900	-1,6	Cumbal (Nariño)	13.167	0,0
Tibaná (Boyacá)	32.125	0,8	Dagua (Valle del Cauca)	13.833	1,7
Toca (Boyacá)	33.000	0,0	Duitama (Boyacá)	13.525	-1,8
Tunja (Boyacá)	30.500	2,1	El Carmen de Viboral (Antioquia)	12.808	-0,8
Túquerres (Nariño)	30.750	-0,8	El Santuario (Antioquia)	12.575	2,4
Kasumin 2% SL, 250 centímetros cúbicos			Fresno (Tolima)	14.500	1,2
Chiquinquirá (Boyacá)	10.600	-1,9	Fusagasugá (Cundinamarca)	13.500	0,0
Ipiales (Nariño)	10.850	0,5	Garagoa (Boyacá)	14.325	1,8
La Unión (Nariño)	12.333	7,2	Granada (Meta)	13.245	-2,9
Pasto (Nariño)	11.400	-1,2	Guachucal (Nariño)	14.417	0,0
Peñol (Antioquia)	9.833	0,0	Guateque (Boyacá)	14.433	-2,3
Pupiales (Nariño)	11.333	0,0	Guática (Risaralda)	13.538	0,0
Tibaná (Boyacá)	11.667	1,4	Ipiales (Nariño)	14.000	0,4
Túquerres (Nariño)	10.875	-1,1	Jamundí (Valle del Cauca)	14.875	-1,5
Mancozeb 80 Wp, 1 kilogramo			La Ceja (Antioquia)	14.345	0,0
Bogotá, D. C.	12.922	0,6	La Celia (Risaralda)	14.238	0,0
Chinácota (Norte de Santander)	14.167	0,0	La Unión (Nariño)	14.250	0,9
Chiquinquirá (Boyacá)	13.775	0,0	Líbano (Tolima)	14.760	0,4
Cúcuta (Norte de Santander)	12.875	-1,0	Madrid (Cundinamarca)	14.333	0,0
Florencia (Cauca)	16.625	1,5	Málaga (Santander)	16.500	0,0
Ocaña (Norte de Santander)	13.500	0,0	Manizales (Caldas)	13.600	2,5
Pamplona (Norte de Santander)	13.000	-7,1	Marinilla (Antioquia)	12.848	-0,4
Pasto (Nariño)	13.219	0,5	Marsella (Risaralda)	13.283	0,0
Peñol (Antioquia)	12.100	0,8	Medellín (Antioquia)	15.522	-0,1
Piendamó (Cauca)	13.967	-0,2	Ocaña (Norte de Santander)	13.833	0,0
Popayán (Cauca)	13.883	-1,0	Pacho (Cundinamarca)	14.833	0,0
Ramiriquí (Boyacá)	13.625	-0,9	Palmira (Valle del Cauca)	14.320	-0,6
Sibundoy (Putumayo)	15.167	0,0	Pamplona (Norte de Santander)	12.000	-6,5
Túquerres (Nariño)	14.250	-0,9	Pasto (Nariño)	13.833	-1,2
Manzate 200 Wp, 1 kilogramo			Peñol (Antioquia)	12.700	0,0
Ábrego (Norte de Santander)	13.400	0,0	Pereira (Risaralda)	13.740	0,0
Aquitania (Boyacá)	14.000	0,0	Piendamó (Cauca)	14.500	-0,4
Armenia (Quindío)	13.247	-1,4	Popayán (Cauca)	14.811	0,4
Barrancabermeja (Santander)	14.333	2,4	Pupiales (Nariño)	13.870	-4,1
Belén de Umbría (Risaralda)	13.938	0,0	Ramiriquí (Boyacá)	12.750	-1,0
Bogotá, D. C.	12.750	-1,2	Roldanillo (Valle del Cauca)	14.233	-1,0
Buesaco (Nariño)	14.850	-1,0	Samacá (Boyacá)	13.050	1,4
Cali (Valle del Cauca)	15.000	0,0	San Gil (Santander)	15.167	0,0
Cartago (Valle del Cauca)	15.018	2,3	San Sebastián de Mariquita (Tolima)	14.250	1,8
Chaparral (Tolima)	15.333	2,2	San Vicente de Chucurí (Santander)	17.125	0,0
Chipaqué (Cundinamarca)	13.200	0,0	Santa Bárbara (Antioquia)	15.480	-0,3
Chiquinquirá (Boyacá)	12.800	0,0	Santa Rosa de Cabal (Risaralda)	13.663	0,0
			Santander de Quilichao (Cauca)	15.167	0,9
			Saravena (Arauca)	15.333	0,0
			Sevilla (Valle del Cauca)	14.133	-0,9
			Sibundoy (Putumayo)	15.800	-1,3

A LA PRODUCCIÓN AGROPECUARIA

Cuadro 2. Insumos agrícolas. Precios de fungicidas (continuación)
2018 (junio)

Productos y mercados	Precio medio junio	Variación porcentual	Productos y mercados	Precio medio junio	Variación porcentual
Manzate 200 Wp, 1 kilogramo (continuación)			Mertect 500 Sc, 100 centímetros cúbicos (continuación)		
Silos (Norte de Santander)	12.750	-1,0	Chipaqué (Cundinamarca)	20.100	2,6
Socorro (Santander)	13.833	0,0	Chiquinquirá (Boyacá)	21.333	-0,2
Sogamoso (Boyacá)	12.875	-4,3	Choachí (Cundinamarca)	21.767	0,0
Subachoque (Cundinamarca)	12.933	-1,3	Corinto (Cauca)	24.167	0,0
Supía (Caldas)	14.200	0,0	Duitama (Boyacá)	21.967	-1,1
Sutamarchán (Boyacá)	12.600	1,0	El Santuario (Antioquia)	22.000	-1,1
Tibaná (Boyacá)	12.933	0,0	Fusagasugá (Cundinamarca)	22.020	1,9
Toca (Boyacá)	13.250	0,0	Garagoa (Boyacá)	22.025	0,0
Tuluá (Valle del Cauca)	13.638	-0,2	Garzón (Huila)	23.380	0,4
Tunja (Boyacá)	13.100	1,4	Guateque (Boyacá)	21.700	1,6
Túquerres (Nariño)	14.083	0,6	Ibagué (Tolima)	23.925	0,0
Vélez (Santander)	13.667	0,0	Ipiales (Nariño)	23.186	0,2
Ventaquemada (Boyacá)	12.250	-2,0	La Plata (Huila)	23.300	-1,8
Villa de San Diego de Ubaté (Cundinamarca)	13.100	0,0	La Unión (Nariño)	23.933	0,1
Villanueva (Casanare)	15.067	-0,7	Manizales (Caldas)	25.000	3,4
Villapinzón (Cundinamarca)	11.667	-1,4	Marinilla (Antioquia)	22.075	1,7
Villavicencio (Meta)	14.940	0,7	Marsella (Risaralda)	22.900	0,0
Zipaquirá (Cundinamarca)	13.233	-0,6	Pacho (Cundinamarca)	22.600	-1,3
			Palмира (Valle del Cauca)	22.725	1,1
			Pamplona (Norte de Santander)	23.000	1,5
Mertect 500 Sc, 1 litro			Peñol (Antioquia)	20.375	0,0
Armenia (Quindío)	197.217	0,0	Pereira (Risaralda)	23.367	0,1
Bogotá, D. C.	187.320	0,0	Piendamó (Cauca)	20.250	0,0
Cajamarca (Tolima)	189.667	0,0	Pitalito (Huila)	23.740	-2,7
Chiquinquirá (Boyacá)	185.000	0,5	Popayán (Cauca)	20.400	0,0
Fresno (Tolima)	190.833	-0,7	Pupiales (Nariño)	24.333	3,5
Fusagasugá (Cundinamarca)	189.667	0,0	Ramiriquí (Boyacá)	20.333	0,0
Ibagué (Tolima)	200.267	0,3	Riosucio (Caldas)	24.150	1,0
Ipiales (Nariño)	197.000	0,1	Roldanillo (Valle del Cauca)	23.650	0,8
Libano (Tolima)	191.333	-0,2	San Gil (Santander)	25.200	0,0
Palмира (Valle del Cauca)	198.300	1,9	San Vicente de Chucurí (Santander)	25.750	2,5
Popayán (Cauca)	166.200	0,1	Santa Bárbara (Antioquia)	24.867	1,6
San Sebastián de Mariquita (Tolima)	198.333	0,0	Sibundoy (Putumayo)	22.667	0,0
Subachoque (Cundinamarca)	187.467	-0,1	Socorro (Santander)	23.667	0,0
Valledupar (Cesar)	205.733	-6,8	Sogamoso (Boyacá)	23.060	0,4
			Subachoque (Cundinamarca)	22.300	2,3
			Sutamarchán (Boyacá)	21.250	2,4
			Tibaná (Boyacá)	21.500	0,0
			Toca (Boyacá)	21.233	0,0
			Tuluá (Valle del Cauca)	23.250	0,8
			Tunja (Boyacá)	21.380	-0,9
			Villapinzón (Cundinamarca)	20.250	2,5
			Nativo Sc, 1 litro		
			Armenia (Quindío)	149.133	0,1
			Chiquinquirá (Boyacá)	147.933	0,2
			Fresno (Tolima)	145.000	-0,5
			Granada (Meta)	149.968	0,1
			Ibagué (Tolima)	149.671	-0,4
			Libano (Tolima)	151.000	-0,9
			Marinilla (Antioquia)	149.650	0,2

A LA PRODUCCIÓN AGROPECUARIA

Cuadro 2. Insumos agrícolas. Precios de fungicidas (continuación)
2018 (junio)

Productos y mercados	Precio medio junio	Variación porcentual	Productos y mercados	Precio medio junio	Variación porcentual
Nativo Sc, 1 litro (continuación)			Orthocide 50%, 500 gramos (continuación)		
Ocaña (Norte de Santander)	145.333	0,0	Fusagasugá (Cundinamarca)	16.900	0,0
Pereira (Risaralda)	150.150	0,4	Garagoa (Boyacá)	16.650	0,7
Saldaña (Tolima)	149.712	0,0	Guarne (Antioquia)	16.125	-0,3
San Vicente Ferrer (Antioquia)	147.000	0,0	Guateque (Boyacá)	17.650	-3,0
Santa Rosa de Cabal (Risaralda)	153.488	0,5	La Ceja (Antioquia)	17.000	1,0
Villavicencio (Meta)	156.314	0,0	La Unión (Antioquia)	16.467	0,0
Nativo Sc, 120 centímetros cúbicos			Marinilla (Antioquia)	16.000	0,3
Ábrego (Norte de Santander)	19.667	1,7	Medellín (Antioquia)	17.050	-1,2
Algeciras (Huila)	20.720	1,1	Palmira (Valle del Cauca)	17.367	-0,2
Aquitania (Boyacá)	19.920	0,0	Pasto (Nariño)	17.800	0,3
Belén de Umbría (Risaralda)	21.150	0,8	Peñol (Antioquia)	15.300	2,0
Cajamarca (Tolima)	21.375	0,0	Pitalito (Huila)	19.350	-1,3
Chaparral (Tolima)	22.000	0,0	Pupiales (Nariño)	18.667	0,0
Chinchiná (Caldas)	22.267	0,1	Ramiriquí (Boyacá)	16.375	-1,5
El Santuario (Antioquia)	19.875	0,0	Rionegro (Antioquia)	16.775	1,4
Garzón (Huila)	20.475	0,6	Roldanillo (Valle del Cauca)	18.075	0,8
Guática (Risaralda)	21.438	0,6	San Bernardo (Cundinamarca)	16.550	2,6
Ibagué (Tolima)	23.000	-1,8	San Vicente Ferrer (Antioquia)	16.720	-0,5
Ipiales (Nariño)	21.071	-1,1	Sibaté (Cundinamarca)	16.167	-0,8
Manizales (Caldas)	21.067	0,0	Sogamoso (Boyacá)	17.517	-1,6
Ocaña (Norte de Santander)	19.500	0,0	Sutamarchán (Boyacá)	15.450	1,0
Pamplona (Norte de Santander)	21.000	0,0	Tibaná (Boyacá)	16.400	1,4
Pasto (Nariño)	21.175	-2,3	Toca (Boyacá)	16.450	0,0
Peñol (Antioquia)	19.625	2,4	Tunja (Boyacá)	16.580	1,7
Pereira (Risaralda)	21.788	0,2	Villapinzón (Cundinamarca)	16.667	-1,0
Pupiales (Nariño)	21.760	2,8	Oxicloruro de cobre 58,8% WP, 1 kilogramo		
Rionegro (Antioquia)	20.175	-2,1	Ábrego (Norte de Santander)	11.250	0,0
Riosucio (Caldas)	22.217	0,0	Agustín Codazzi (Cesar)	19.333	0,0
Roldanillo (Valle del Cauca)	21.038	2,0	Algeciras (Huila)	14.500	-3,3
San Vicente Ferrer (Antioquia)	20.367	1,2	Aquitania (Boyacá)	13.875	0,0
Santa Rosa de Cabal (Risaralda)	20.763	0,0	Barbosa (Antioquia)	15.020	2,9
Sibundoy (Putumayo)	21.450	-2,5	Belén de Umbría (Risaralda)	10.570	0,4
Socorro (Santander)	21.333	0,0	Bogotá, D. C.	13.243	-0,7
Tuluá (Valle del Cauca)	20.500	0,9	Bucaramanga (Santander)	11.667	6,1
Túquerres (Nariño)	21.000	-1,6	Buesaco (Nariño)	15.507	6,9
Orthocide 50%, 500 gramos			Cachipay (Cundinamarca)	14.333	0,0
Algeciras (Huila)	19.340	-0,4	Campoalegre (Huila)	14.400	2,1
Bogotá, D. C.	17.000	-1,0	Cáqueza (Cundinamarca)	13.333	0,0
Cali (Valle del Cauca)	19.250	0,1	Chaparral (Tolima)	12.125	8,6
Cáqueza (Cundinamarca)	17.333	2,0	Chipaque (Cundinamarca)	13.625	0,0
Chipaque (Cundinamarca)	18.042	-0,8	Chiquinquirá (Boyacá)	13.000	0,0
Chiquinquirá (Boyacá)	15.533	-3,9	Choachí (Cundinamarca)	13.375	0,0
Choachí (Cundinamarca)	18.575	0,0	Chocontá (Cundinamarca)	13.500	1,3
Dagua (Valle del Cauca)	18.033	1,9	Duitama (Boyacá)	13.425	0,0
El Carmen de Viboral (Antioquia)	16.600	0,2	El Carmen de Viboral (Antioquia)	15.367	-0,3
El Rosal (Cundinamarca)	16.850	-3,5	Facatativá (Cundinamarca)	10.500	0,0
El Santuario (Antioquia)	15.333	-1,1	Fómeque (Cundinamarca)	12.333	0,0
Facatativá (Cundinamarca)	16.767	2,7	Fresno (Tolima)	12.375	3,0
Fómeque (Cundinamarca)	17.000	0,0	Fusagasugá (Cundinamarca)	11.960	0,0

A LA PRODUCCIÓN AGROPECUARIA

Cuadro 2. Insumos agrícolas. Precios de fungicidas (continuación)
2018 (junio)

Productos y mercados	Precio medio junio	Variación porcentual	Productos y mercados	Precio medio junio	Variación porcentual
Oxicloruro de cobre 58,8% WP, 1 kilogramo (continuación)			Predostar, 300 gramos		
Garzón (Huila)	13.500	0,0	Ábrego (Norte de Santander)	19.833	0,0
Guática (Risaralda)	10.650	0,8	Ipiales (Nariño)	22.440	0,0
La Ceja (Antioquia)	15.115	-0,8	Pamplona (Norte de Santander)	20.000	1,7
La Celia (Risaralda)	10.750	0,0	Pupiales (Nariño)	22.860	0,0
La Mesa (Cundinamarca)	15.250	-0,8	Propiconazol 250 EC, 1 litro		
La Unión (Nariño)	15.833	0,0	Algeciras (Huila)	52.480	0,4
La Unión (Valle del Cauca)	12.095	1,4	Garzón (Huila)	46.200	0,4
La Virginia (Risaralda)	9.350	0,0	La Plata (Huila)	47.075	0,2
Líbano (Tolima)	15.267	4,3	Neiva (Huila)	48.300	0,0
Málaga (Santander)	13.200	-2,2	Pitalito (Huila)	52.160	2,4
Marsella (Risaralda)	9.730	0,0	Propiconazol 250 EC, 250 centímetros cúbicos		
Pamplona (Norte de Santander)	12.250	2,1	Garzón (Huila)	15.140	3,5
Peñol (Antioquia)	14.300	-0,5	Ipiales (Nariño)	14.400	n.d.
Pereira (Risaralda)	10.790	7,2	La Plata (Huila)	14.350	0,0
Pitalito (Huila)	15.000	1,1	Pitalito (Huila)	15.214	0,5
Popayán (Cauca)	14.600	-0,7	Pulsor 2 Sc, 1 litro		
Sabana de Torres (Santander)	15.000	9,8	Ipiales (Nariño)	161.750	0,0
San Bernardo (Cundinamarca)	12.275	5,8	Pupiales (Nariño)	165.250	-4,6
San Gil (Santander)	13.100	0,0	Túquerres (Nariño)	155.333	-1,1
San Vicente de Chucurí (Santander)	13.167	0,0	Rally 40 Wp, 40 gramos		
San Vicente Ferrer (Antioquia)	14.750	0,9	Ábrego (Norte de Santander)	15.500	0,0
Santa Rosa de Cabal (Risaralda)	9.750	0,0	Algeciras (Huila)	16.425	-1,1
Santander de Quilichao (Cauca)	11.833	0,0	Campoalegre (Huila)	15.900	-2,3
Sibaté (Cundinamarca)	11.780	-1,7	Garzón (Huila)	16.133	-1,8
Socorro (Santander)	12.167	-0,8	Ipiales (Nariño)	16.150	-4,9
Sogamoso (Boyacá)	15.020	-3,1	La Plata (Huila)	16.750	-0,9
Supía (Caldas)	12.367	0,0	Pasto (Nariño)	16.367	-1,6
Sutamarchán (Boyacá)	12.000	-1,4	Peñol (Antioquia)	13.300	n.d.
Tibaná (Boyacá)	12.333	0,0	Pitalito (Huila)	16.775	-0,7
Toca (Boyacá)	13.000	0,0	Sogamoso (Boyacá)	16.200	-4,0
Tunja (Boyacá)	12.500	2,0	Tibaná (Boyacá)	15.333	0,0
Valledupar (Cesar)	15.900	-5,6	Revus 250 Sc, 1 litro		
Ventaquemada (Boyacá)	12.625	2,4	Algeciras (Huila)	130.100	-0,6
Villavicencio (Meta)	14.833	-1,1	Aquitania (Boyacá)	122.333	1,1
Patrulla 375 Sc, 120 centímetros cúbicos			Chiquinquirá (Boyacá)	122.000	0,0
Ipiales (Nariño)	25.549	0,8	El Carmen de Viboral (Antioquia)	117.225	0,6
Marinilla (Antioquia)	24.200	0,2	Marinilla (Antioquia)	125.450	0,2
Pupiales (Nariño)	26.000	0,0	Peñol (Antioquia)	113.333	0,0
Silos (Norte de Santander)	27.333	3,8	Pitalito (Huila)	136.833	2,0
Polythion Sc, 1 litro			Popayán (Cauca)	133.500	1,0
Ábrego (Norte de Santander)	10.500	-2,3	Rionegro (Antioquia)	116.133	1,6
Cúcuta (Norte de Santander)	11.118	0,7	San Vicente Ferrer (Antioquia)	123.033	4,7
El Carmen de Viboral (Antioquia)	9.783	n.d.	Sogamoso (Boyacá)	130.000	-0,2
Pasto (Nariño)	11.017	-2,3	Tunja (Boyacá)	120.675	0,0
Piendamó (Cauca)	18.000	0,0			
Túquerres (Nariño)	11.667	0,0			

A LA PRODUCCIÓN AGROPECUARIA

Cuadro 2. Insumos agrícolas. Precios de fungicidas (continuación)
2018 (junio)

Productos y mercados	Precio medio junio	Variación porcentual	Productos y mercados	Precio medio junio	Variación porcentual
Revus 250 Sc, 125 centímetros cúbicos			Rhodax 70 Wp, 500 gramos (continuación)		
Algeciras (Huila)	19.000	-0,9	Ocaña (Norte de Santander)	19.500	0,0
Aquitania (Boyacá)	16.925	0,7	Palmira (Valle del Cauca)	20.400	2,5
Chiquinquirá (Boyacá)	18.400	3,4	Pamplona (Norte de Santander)	19.750	0,0
Garagoa (Boyacá)	17.000	0,0	Peñol (Antioquia)	19.700	2,1
Garzón (Huila)	19.233	0,0	Pereira (Risaralda)	20.625	1,1
Ipiales (Nariño)	17.746	0,1	Piendamó (Cauca)	17.625	-2,1
Marinilla (Antioquia)	17.440	-4,4	Pitalito (Huila)	20.300	-1,0
Popayán (Cauca)	20.667	0,0	Popayán (Cauca)	18.200	-1,0
Rionegro (Antioquia)	17.500	6,1	Pupiales (Nariño)	20.300	1,2
San Vicente Ferrer (Antioquia)	17.967	2,1	Ramiriquí (Boyacá)	20.250	0,0
Sogamoso (Boyacá)	18.300	1,8	Rionegro (Antioquia)	19.800	-1,5
Toca (Boyacá)	17.925	9,7	Riosucio (Caldas)	21.600	0,9
Tunja (Boyacá)	17.600	-1,5	Roldanillo (Valle del Cauca)	20.325	0,0
Rhodax 70 Wp, 500 gramos			Samacá (Boyacá)	20.025	1,5
Algeciras (Huila)	19.600	0,0	San Gil (Santander)	22.167	0,0
Aquitania (Boyacá)	20.180	0,5	Santa Rosa de Cabal (Risaralda)	20.300	0,0
Armenia (Quindío)	19.475	1,6	Santander de Quilichao (Cauca)	21.320	0,0
Belén de Umbría (Risaralda)	21.150	-0,9	Sevilla (Valle del Cauca)	21.733	0,0
Bogotá, D. C.	19.542	0,4	Silos (Norte de Santander)	21.333	0,0
Cajamarca (Tolima)	21.100	0,0	Sogamoso (Boyacá)	20.500	-1,2
Cali (Valle del Cauca)	22.025	0,0	Sutamarchán (Boyacá)	19.325	-1,2
Cáqueza (Cundinamarca)	20.333	1,7	Tibaná (Boyacá)	19.967	0,0
Cartago (Valle del Cauca)	20.553	0,0	Toca (Boyacá)	19.540	0,8
Chipaqué (Cundinamarca)	20.000	1,5	Tuluá (Valle del Cauca)	21.238	0,3
Chiquinquirá (Boyacá)	19.933	0,0	Tunja (Boyacá)	20.125	0,0
Chitagá (Norte de Santander)	20.333	1,7	Túquerres (Nariño)	19.000	0,0
Choachí (Cundinamarca)	20.167	0,0	Ventaquemada (Boyacá)	20.350	1,2
Corinto (Cauca)	21.750	1,2	Villapinzón (Cundinamarca)	19.850	2,5
Cota (Cundinamarca)	20.500	-3,1	Ridomil Gold Mz 68 Wg, 375 gramos		
Dagua (Valle del Cauca)	20.600	0,0	Ábrego (Norte de Santander)	19.500	0,0
Duitama (Boyacá)	19.133	-0,3	Agustín Codazzi (Cesar)	26.400	-1,5
El Santuario (Antioquia)	19.000	1,3	Algeciras (Huila)	22.325	0,0
Fómeque (Cundinamarca)	20.333	0,0	Aquitania (Boyacá)	20.280	0,9
Fresno (Tolima)	20.640	1,6	Armenia (Quindío)	20.738	0,7
Fusagasugá (Cundinamarca)	19.375	0,3	Belén de Umbría (Risaralda)	21.750	1,8
Garagoa (Boyacá)	20.975	1,2	Bogotá, D. C.	20.620	0,9
Garzón (Huila)	20.000	0,0	Buesaco (Nariño)	21.833	1,6
Guadalajara de Buga (Valle del Cauca)	21.017	0,4	Cajamarca (Tolima)	22.700	0,0
Guateque (Boyacá)	21.300	0,0	Cali (Valle del Cauca)	22.600	1,5
Guática (Risaralda)	20.650	1,2	Cáqueza (Cundinamarca)	22.333	4,7
Ibagué (Tolima)	21.075	-1,2	Cartago (Valle del Cauca)	23.013	2,5
Ipiales (Nariño)	19.743	0,4	Chaparral (Tolima)	23.983	0,0
La Mesa (Cundinamarca)	23.833	1,4	Chía (Cundinamarca)	24.633	0,0
Libano (Tolima)	20.400	-3,8	Chinchiná (Caldas)	22.700	0,0
Madrid (Cundinamarca)	19.833	1,7	Chipaqué (Cundinamarca)	19.800	1,0
Málaga (Santander)	22.000	0,0	Chiquinquirá (Boyacá)	20.800	0,5
Manizales (Caldas)	21.333	3,2	Corinto (Cauca)	22.500	1,1
Marinilla (Antioquia)	19.820	1,0	Cota (Cundinamarca)	21.500	1,6
Marsella (Risaralda)	21.025	0,8	Cúcuta (Norte de Santander)	19.375	0,0
Medellín (Antioquia)	21.000	-0,4			

A LA PRODUCCIÓN AGROPECUARIA

Cuadro 2. Insumos agrícolas. Precios de fungicidas (continuación)
2018 (junio)

Productos y mercados	Precio medio junio	Variación porcentual	Productos y mercados	Precio medio junio	Variación porcentual
Ridomil Gold Mz 68 Wg, 375 gramos (continuación)			Ridomil Gold Mz 68 Wg, 375 gramos (continuación)		
Dagua (Valle del Cauca)	21.700	-0,3	Santa Bárbara (Antioquia)	23.675	4,4
Duitama (Boyacá)	21.067	0,0	Santa Marta (Magdalena)	25.525	0,0
El Carmen de Viboral (Antioquia)	21.316	0,8	Santa Rosa de Cabal (Risaralda)	21.488	0,9
El Rosal (Cundinamarca)	21.633	0,0	Santa Rosa de Osos (Antioquia)	21.750	-1,0
El Santuario (Antioquia)	19.875	-1,9	Santander de Quilichao (Cauca)	21.475	-3,7
Entreríos (Antioquia)	20.860	0,0	Sevilla (Valle del Cauca)	23.667	0,7
Fómeque (Cundinamarca)	20.333	0,0	Sibaté (Cundinamarca)	21.175	0,0
Fresno (Tolima)	21.875	1,2	Sibundoy (Putumayo)	19.750	-1,3
Fusagasugá (Cundinamarca)	22.300	0,0	Sincelejo (Sucre)	24.550	0,0
Garagoa (Boyacá)	20.825	1,2	Socorro (Santander)	22.667	0,0
Guarne (Antioquia)	21.092	-0,4	Sogamoso (Boyacá)	21.567	0,6
Guateque (Boyacá)	20.100	-1,6	Sonsón (Antioquia)	21.527	0,0
Guática (Risaralda)	21.750	2,0	Subachoque (Cundinamarca)	21.867	-0,9
Ibagué (Tolima)	23.575	1,6	Sutamarchán (Boyacá)	19.675	-1,3
Ipiales (Nariño)	19.460	-0,6	Tibaná (Boyacá)	19.625	0,6
La Ceja (Antioquia)	21.520	0,6	Toca (Boyacá)	20.125	3,2
La Plata (Huila)	21.333	0,6	Tuluá (Valle del Cauca)	21.150	-0,6
La Unión (Antioquia)	22.320	-0,9	Tunja (Boyacá)	20.457	0,0
La Unión (Nariño)	20.667	0,0	Túquerres (Nariño)	19.500	0,0
La Unión (Valle del Cauca)	21.696	2,5	Valledupar (Cesar)	24.367	-1,2
La Virginia (Risaralda)	22.833	1,0	Vélez (Santander)	20.667	-3,1
Líbano (Tolima)	23.217	-0,4	Ventaquemada (Boyacá)	20.850	0,0
Madrid (Cundinamarca)	22.833	2,5	Villanueva (Casanare)	24.996	0,0
Málaga (Santander)	24.667	0,0	Villapinzón (Cundinamarca)	20.500	0,0
Manizales (Caldas)	21.475	2,4			
Marinilla (Antioquia)	21.500	-0,2	Score 250 Ec, 1 litro		
Marsella (Risaralda)	22.090	0,7	Algeciras (Huila)	153.000	-1,0
Medellín (Antioquia)	22.509	1,0	Aquitania (Boyacá)	149.000	0,8
Montería (Córdoba)	24.500	0,0	Belén de Umbria (Risaralda)	158.717	-0,3
Palmira (Valle del Cauca)	21.733	2,4	Bogotá, D. C.	146.833	2,2
Pamplona (Norte de Santander)	22.000	0,0	Cajamarca (Tolima)	153.125	0,0
Pasto (Nariño)	20.600	0,1	Cali (Valle del Cauca)	166.033	-3,3
Peñol (Antioquia)	20.600	0,5	Cáqueza (Cundinamarca)	150.500	3,8
Pereira (Risaralda)	23.000	1,9	Chiquinquirá (Boyacá)	144.250	0,0
Piendamó (Cauca)	17.433	-0,4	Choachí (Cundinamarca)	146.667	1,1
Pitalito (Huila)	22.933	1,5	Cúcuta (Norte de Santander)	143.667	2,6
Popayán (Cauca)	17.500	-0,9	El Carmen de Viboral (Antioquia)	143.413	-0,2
Pupiales (Nariño)	20.800	-2,3	El Santuario (Antioquia)	135.500	-0,2
Ramiriquí (Boyacá)	20.000	0,0	Facatativá (Cundinamarca)	151.167	-0,8
Rionegro (Antioquia)	21.933	0,2	Fómeque (Cundinamarca)	150.333	0,7
Riosucio (Caldas)	22.600	-0,8	Fresno (Tolima)	151.875	0,0
Roldanillo (Valle del Cauca)	21.750	2,8	Funza (Cundinamarca)	146.733	0,0
Sabana de Torres (Santander)	24.067	-1,0	Fusagasugá (Cundinamarca)	151.500	-0,6
Samacá (Boyacá)	20.525	2,5	Garzón (Huila)	161.400	-1,3
San Alberto (Cesar)	24.000	0,7	Guática (Risaralda)	150.883	0,0
San Bernardo (Cundinamarca)	22.125	1,1	Ibagué (Tolima)	162.533	2,2
San Gil (Santander)	22.633	0,0	La Unión (Valle del Cauca)	153.583	0,9
San Pedro de los Milagros (Antioquia)	23.193	0,7	Líbano (Tolima)	156.333	1,1
San Sebastián de Mariquita (Tolima)	22.875	-0,9	Marinilla (Antioquia)	144.079	0,0
San Vicente de Chucurí (Santander)	25.500	-0,6	Medellín (Antioquia)	145.833	0,7
San Vicente Ferrer (Antioquia)	21.400	0,0	Ocaña (Norte de Santander)	145.000	0,0

A LA PRODUCCIÓN AGROPECUARIA

Cuadro 2. Insumos agrícolas. Precios de fungicidas (continuación)
2018 (junio)

Productos y mercados	Precio medio junio	Variación porcentual	Productos y mercados	Precio medio junio	Variación porcentual
Score 250 Ec, 1 litro (continuación)			Score 250 Ec, 100 centímetros cúbicos (continuación)		
Peñol (Antioquia)	134.000	0,9	Medellín (Antioquia)	18.563	0,3
Pereira (Risaralda)	156.488	0,0	Neiva (Huila)	19.767	0,0
Piendamó (Cauca)	142.000	-0,7	Peñol (Antioquia)	16.250	0,0
Pitalito (Huila)	168.440	4,0	Pitalito (Huila)	19.520	0,0
Rionegro (Antioquia)	146.238	0,6	Ramiriquí (Boyacá)	18.000	0,0
Roldanillo (Valle del Cauca)	155.333	0,0	Rionegro (Antioquia)	17.825	-2,9
San Bernardo (Cundinamarca)	146.800	-1,6	Riosucio (Caldas)	19.850	0,0
San Sebastián de Mariquita (Tolima)	153.750	-0,8	Roldanillo (Valle del Cauca)	18.875	0,2
San Vicente Ferrer (Antioquia)	143.580	1,2	San Alberto (Cesar)	20.000	-3,2
Santa Rosa de Osos (Antioquia)	147.675	0,1	San Gil (Santander)	20.267	0,0
Socorro (Santander)	153.500	0,0	San Vicente Ferrer (Antioquia)	17.760	-0,3
Sogamoso (Boyacá)	150.000	-0,4	Sibundoy (Putumayo)	18.167	0,0
Sonsón (Antioquia)	144.500	0,9	Silos (Norte de Santander)	19.000	0,0
Subachoque (Cundinamarca)	155.000	-0,4	Socorro (Santander)	20.067	0,0
Tibaná (Boyacá)	141.000	-0,4	Sogamoso (Boyacá)	19.233	-3,3
Villapinzón (Cundinamarca)	138.000	-0,5	Supía (Caldas)	20.100	0,8
Score 250 Ec, 100 centímetros cúbicos			Sutamarchán (Boyacá)	17.450	0,0
Algeciras (Huila)	18.833	-1,7	Tibaná (Boyacá)	17.700	3,1
Anserma (Caldas)	19.767	0,0	Toca (Boyacá)	17.725	-2,1
Aquitania (Boyacá)	18.080	2,7	Tuluá (Valle del Cauca)	20.217	5,2
Belén de Umbría (Risaralda)	19.167	0,6	Tunja (Boyacá)	19.583	0,4
Bogotá, D. C.	19.103	-0,5	Ventaquemada (Boyacá)	18.467	0,9
Bucaramanga (Santander)	19.000	-5,0	Score 250 Ec, 250 centímetros cúbicos		
Cajamarca (Tolima)	19.775	0,0	Ábrego (Norte de Santander)	38.250	0,0
Chipaqué (Cundinamarca)	19.080	1,1	Algeciras (Huila)	43.000	-1,4
Chiquinquirá (Boyacá)	18.000	2,9	Andes (Antioquia)	44.867	0,7
Chitagá (Norte de Santander)	18.333	-0,9	Anserma (Caldas)	45.433	0,0
Choachí (Cundinamarca)	19.167	0,3	Aquitania (Boyacá)	40.933	2,5
Corinto (Cauca)	20.000	0,0	Belén de Umbría (Risaralda)	44.150	-0,3
Cota (Cundinamarca)	18.067	0,6	Bucaramanga (Santander)	42.940	-4,6
Duitama (Boyacá)	18.167	-0,9	Cajamarca (Tolima)	44.425	0,0
El Carmen de Viboral (Antioquia)	17.163	1,7	Cáqueza (Cundinamarca)	44.000	0,0
El Rosal (Cundinamarca)	18.767	0,0	Chaparral (Tolima)	46.167	0,0
El Santuario (Antioquia)	17.000	0,0	Chitagá (Norte de Santander)	41.333	0,8
Fresno (Tolima)	18.500	0,9	Dagua (Valle del Cauca)	43.833	0,8
Funza (Cundinamarca)	18.433	0,0	Duitama (Boyacá)	45.150	0,0
Fusagasugá (Cundinamarca)	18.375	0,3	El Carmen de Viboral (Antioquia)	39.778	-0,1
Garagoa (Boyacá)	19.300	0,0	El Santuario (Antioquia)	39.375	-0,3
Garzón (Huila)	19.040	0,0	Fresno (Tolima)	43.000	0,8
Guarne (Antioquia)	17.350	0,0	Garagoa (Boyacá)	42.900	0,6
Guateque (Boyacá)	19.050	0,0	Garzón (Huila)	44.860	0,0
Guática (Risaralda)	19.150	3,0	Guarne (Antioquia)	39.388	-1,0
Ibagué (Tolima)	18.500	0,7	Guática (Risaralda)	43.613	2,2
Ipiales (Nariño)	17.700	0,0	Ibagué (Tolima)	46.667	0,0
La Ceja (Antioquia)	17.530	-0,7	Ipiales (Nariño)	40.500	0,0
La Plata (Huila)	18.825	0,1	La Plata (Huila)	43.850	-0,3
La Unión (Valle del Cauca)	18.833	0,0	La Unión (Valle del Cauca)	43.900	0,0
Líbano (Tolima)	19.500	0,0	Líbano (Tolima)	43.750	1,2
Marinilla (Antioquia)	17.893	1,5	Marinilla (Antioquia)	40.370	0,0

A LA PRODUCCIÓN AGROPECUARIA

Cuadro 2. Insumos agrícolas. Precios de fungicidas (continuación)
2018 (junio)

Productos y mercados	Precio medio junio	Variación porcentual	Productos y mercados	Precio medio junio	Variación porcentual
Score 250 Ec, 250 centímetros cúbicos (continuación)			Tilt 250 Ec, 1 litro (continuación)		
Medellín (Antioquia)	43.078	0,2	Sibaté (Cundinamarca)	87.600	0,0
Ocaña (Norte de Santander)	39.750	0,0	Sogamoso (Boyacá)	88.800	-1,6
Palmira (Valle del Cauca)	43.733	0,8	Subachoque (Cundinamarca)	88.233	3,2
Pasto (Nariño)	41.800	-0,3	Toca (Boyacá)	82.550	1,0
Peñol (Antioquia)	38.333	0,0	Tunja (Boyacá)	87.175	-1,9
Pereira (Risaralda)	44.575	0,0	Tilt 250 Ec, 100 centímetros cúbicos		
Pitalito (Huila)	45.075	-0,6	Aquitania (Boyacá)	13.500	0,0
Ramiriquí (Boyacá)	40.333	0,0	Buesaco (Nariño)	14.033	-2,3
Rionegro (Antioquia)	42.608	2,1	Cajamarca (Tolima)	15.100	0,0
Roldanillo (Valle del Cauca)	44.475	0,1	Chiquinquirá (Boyacá)	13.933	0,0
Samacá (Boyacá)	41.475	0,7	Fusagasugá (Cundinamarca)	13.250	-0,9
San Sebastián de Mariquita (Tolima)	43.333	-1,1	Garagoa (Boyacá)	13.825	2,9
San Vicente Ferrer (Antioquia)	41.080	0,8	Guateque (Boyacá)	14.575	1,7
Santa Rosa de Cabal (Risaralda)	44.188	0,1	Ibagué (Tolima)	14.760	4,7
Santa Rosa de Osos (Antioquia)	40.933	0,7	Ipiales (Nariño)	14.286	2,0
Sibundoy (Putumayo)	41.000	1,7	Pasto (Nariño)	13.725	0,4
Silos (Norte de Santander)	42.333	1,6	Piendamó (Cauca)	13.433	0,5
Socorro (Santander)	44.000	0,0	Pitalito (Huila)	13.367	-2,2
Sogamoso (Boyacá)	43.560	0,0	Pupiales (Nariño)	14.125	-0,3
Sonsón (Antioquia)	42.000	1,2	Ramiriquí (Boyacá)	12.875	0,0
Sutamarchán (Boyacá)	38.550	-0,2	Sogamoso (Boyacá)	15.033	0,8
Tibaná (Boyacá)	39.333	0,0	Sutamarchán (Boyacá)	13.033	-0,3
Tunja (Boyacá)	40.820	-0,5	Tibaná (Boyacá)	13.175	1,0
Ventaquemada (Boyacá)	42.200	-0,8	Toca (Boyacá)	12.940	-0,6
Sideral 70 Sl, 1 litro			Tunja (Boyacá)	13.367	0,0
El Carmen de Viboral (Antioquia)	47.100	1,4	Villapinzón (Cundinamarca)	12.625	-1,0
Ramiriquí (Boyacá)	49.750	-0,5	Top Sul Sc, 1 litro		
Villapinzón (Cundinamarca)	46.250	-1,6	Cáqueza (Cundinamarca)	14.667	-2,2
Silvacur Combi 300 Ec, 1 litro			Fómeque (Cundinamarca)	17.000	0,0
Bogotá, D. C.	142.000	1,4	Fusagasugá (Cundinamarca)	13.833	0,0
Manizales (Caldas)	151.000	0,0	Pamplona (Norte de Santander)	13.333	-5,9
Pereira (Risaralda)	143.583	1,5	Sibaté (Cundinamarca)	13.980	1,3
Tairel Wp, 425 gramos			Valledupar (Cesar)	14.967	-2,2
Ábrego (Norte de Santander)	18.200	0,0	Trivia Wp, 400 gramos		
Ipiales (Nariño)	18.367	0,0	Ábrego (Norte de Santander)	18.375	0,0
Ocaña (Norte de Santander)	18.333	0,0	Algeciras (Huila)	19.680	-0,5
Popayán (Cauca)	19.500	0,0	Aquitania (Boyacá)	20.280	1,1
Tecnomy 500 Sc, 1 litro			Armenia (Quindío)	20.350	1,2
Florencia (Caquetá)	30.667	-2,1	Belén de Umbria (Risaralda)	21.433	4,6
Pasto (Nariño)	29.167	1,1	Bogotá, D. C.	19.920	0,1
Puerto Rico (Caquetá)	33.000	10,0	Cajamarca (Tolima)	19.625	0,0
Tilt 250 Ec, 1 litro			Cali (Valle del Cauca)	22.067	-0,2
Bogotá, D. C.	87.517	-1,9	Cáqueza (Cundinamarca)	20.333	2,5
Cajamarca (Tolima)	90.667	0,0	Chinchiná (Caldas)	22.050	1,0
Chiquinquirá (Boyacá)	85.875	0,0	Chipaqué (Cundinamarca)	19.800	2,1
Ipiales (Nariño)	87.333	0,8	Chiquinquirá (Boyacá)	20.350	0,0
			Chitagá (Norte de Santander)	20.667	0,0
			Choachí (Cundinamarca)	20.167	0,3

A LA PRODUCCIÓN AGROPECUARIA

Cuadro 2. Insumos agrícolas. Precios de fungicidas (continuación)
2018 (junio)

Productos y mercados	Precio medio junio	Variación porcentual	Productos y mercados	Precio medio junio	Variación porcentual
Trivia Wp, 400 gramos (continuación)			Validacin SI, 1 litro		
Cota (Cundinamarca)	21.167	1,9	Algeciras (Huila)	25.800	-5,3
Cúcuta (Norte de Santander)	20.000	3,4	Chipaqué (Cundinamarca)	32.000	-0,8
Cumbal (Nariño)	20.275	0,0	Chiquinquirá (Boyacá)	29.375	-0,4
Dagua (Valle del Cauca)	21.167	2,1	Choachí (Cundinamarca)	29.667	0,0
Duitama (Boyacá)	19.460	-0,1	Fusagasugá (Cundinamarca)	28.600	2,4
El Rosal (Cundinamarca)	20.117	1,1	Garzón (Huila)	25.733	-1,3
Facatativá (Cundinamarca)	19.933	2,6	Ipiales (Nariño)	28.112	-0,6
Fómeque (Cundinamarca)	19.667	0,0	Neiva (Huila)	23.628	0,8
Fusagasugá (Cundinamarca)	19.175	0,0	Pitalito (Huila)	25.425	0,2
Garagoa (Boyacá)	20.075	-2,4	Pupiales (Nariño)	29.100	5,2
Garzón (Huila)	19.375	0,6	Subachoque (Cundinamarca)	26.633	-0,7
Guachucal (Nariño)	20.900	2,8	Túquerres (Nariño)	28.500	0,3
Guateque (Boyacá)	20.433	0,0	Validacin SI, 250 centímetros cúbicos		
Guática (Risaralda)	20.775	3,0	Chiquinquirá (Boyacá)	10.125	-0,2
Ibagué (Tolima)	22.425	2,5	Ipiales (Nariño)	9.877	1,7
Ipiales (Nariño)	20.275	1,6	Pasto (Nariño)	9.567	1,1
La Mesa (Cundinamarca)	24.100	1,5	Pupiales (Nariño)	10.340	2,1
La Unión (Nariño)	20.167	1,7	Túquerres (Nariño)	10.600	1,0
La Unión (Valle del Cauca)	19.483	1,0	Verdadero 600 Wg, 1 kilogramo		
Manizales (Caldas)	20.667	1,8	Algeciras (Huila)	375.233	-2,3
Ocaña (Norte de Santander)	19.050	0,0	Belén de Umbria (Risaralda)	353.163	-0,7
Pamplona (Norte de Santander)	19.333	-1,7	Garzón (Huila)	388.833	0,4
Pasto (Nariño)	20.200	-0,8	La Plata (Huila)	389.250	1,0
Peñol (Antioquia)	19.300	0,9	Pereira (Risaralda)	342.217	-1,3
Pereira (Risaralda)	21.038	1,4	Pitalito (Huila)	388.467	-1,0
Piendamó (Cauca)	17.460	-1,2	Verdadero 600 Wg, 50 gramos		
Pitalito (Huila)	20.340	3,2	Algeciras (Huila)	20.750	-1,2
Popayán (Cauca)	18.033	0,0	Belén de Umbria (Risaralda)	21.963	-0,2
Pupiales (Nariño)	21.500	5,1	Garzón (Huila)	22.200	0,9
Ramiriquí (Boyacá)	20.113	0,6	La Plata (Huila)	22.033	0,0
Riosucio (Caldas)	21.300	0,0	Santa Rosa de Cabal (Risaralda)	21.467	0,0
Roldanillo (Valle del Cauca)	20.050	0,9	Vitavax 300, 500 gramos		
Samacá (Boyacá)	20.475	1,7	Cali (Valle del Cauca)	36.800	0,0
San Bernardo (Cundinamarca)	19.700	0,7	Cáqueza (Cundinamarca)	38.333	-0,9
San Gil (Santander)	21.800	0,0	Chiquinquirá (Boyacá)	34.625	0,4
Santa Rosa de Cabal (Risaralda)	20.195	2,0	Choachí (Cundinamarca)	36.000	0,0
Santander de Quilichao (Cauca)	21.400	0,0	Corinto (Cauca)	36.167	0,0
Sibaté (Cundinamarca)	19.160	0,8	Fusagasugá (Cundinamarca)	36.125	0,0
Sibundoy (Putumayo)	19.500	-2,5	Garzón (Huila)	34.575	0,0
Socorro (Santander)	20.625	0,0	Ipiales (Nariño)	35.180	0,4
Sogamoso (Boyacá)	20.383	-1,4	Palmira (Valle del Cauca)	34.033	5,6
Sutamarchán (Boyacá)	19.600	0,8	Pasto (Nariño)	35.280	0,0
Tibaná (Boyacá)	20.183	0,4	Pitalito (Huila)	34.633	0,4
Toca (Boyacá)	19.600	0,5	Pupiales (Nariño)	34.750	-0,7
Tuluá (Valle del Cauca)	20.317	1,7	Roldanillo (Valle del Cauca)	35.167	1,2
Tunja (Boyacá)	20.500	0,7	Sibaté (Cundinamarca)	35.600	2,4
Túquerres (Nariño)	19.400	0,0	Tuluá (Valle del Cauca)	34.183	1,5
Ventaquemada (Boyacá)	20.400	2,0	Túquerres (Nariño)	34.000	1,0
Villapinzón (Cundinamarca)	19.450	0,1			
Zipaquirá (Cundinamarca)	20.201	3,9			

A LA PRODUCCIÓN AGROPECUARIA

Cuadro 2. Insumos agrícolas. Precios de fungicidas (conclusión) 2018 (junio)

Productos y mercados	Precio medio junio	Variación porcentual
Zafiro 425 Me, 1 litro		
Ipiales (Nariño)	71.720	1,8
Marinilla (Antioquia)	67.775	0,1
Pasto (Nariño)	72.867	-0,5
Zafiro 425 Me, 200 centímetros cúbicos		
Ipiales (Nariño)	16.817	0,0
Pasto (Nariño)	16.267	0,4
Peñol (Antioquia)	15.167	0,0
Pupiales (Nariño)	17.500	4,9
Ramiriquí (Boyacá)	17.000	2,0
Sogamoso (Boyacá)	16.700	-4,9
Túquerres (Nariño)	16.500	1,0
Zoom 650 Sc, 1 litro		
Ipiales (Nariño)	74.175	2,7

n. d. No determinado

* El precio correspondiente a mayo fue modificado en el presente reporte ante la inclusión de datos que se encontraban en verificación.

Productos y mercados	Precio medio junio	Variación porcentual
Zoom 650 Sc, 1 litro (continuación)		
Marinilla (Antioquia)	71.020	0,0
Pasto (Nariño)	76.033	-0,5
Peñol (Antioquia)	68.250	1,1
Ramiriquí (Boyacá)	75.000	0,4
San Vicente Ferrer (Antioquia)	72.650	-0,4
Sogamoso (Boyacá)	77.333	0,9
Zoom 650 Sc, 200 centímetros cúbicos		
Aquitania (Boyacá)	17.167	-1,9
Ipiales (Nariño)	17.120	0,6
Pasto (Nariño)	16.500	0,3
Peñol (Antioquia)	15.250	1,2
San Vicente Ferrer (Antioquia)	15.875	0,3
Sogamoso (Boyacá)	16.900	-0,4

PRECIOS DE INSUMOS AGRÍCOLAS

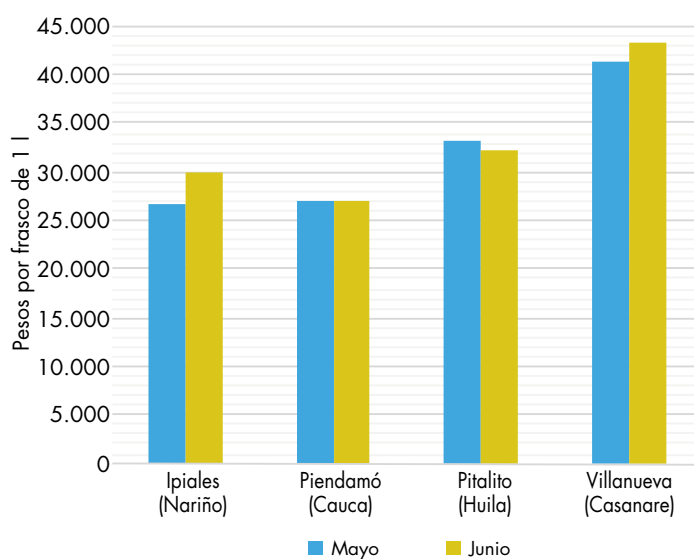
Insecticidas

A nivel nacional, en los mercados en donde se reportó Lannate SI por frasco de 1 litro, el precio tuvo un comportamiento variable. En el mercado de Ipiales (Nariño) se presentó la mayor variación al alza (12,4%); allí el precio subió de \$26.900 a \$30.233 con respecto al mes anterior. Sin embargo, el mercado que presentó el precio más alto fue Villanueva (Casanare), con \$43.467. Por el contrario, el precio más bajo se presentó en el mercado de Piendamó (Cauca), con \$27.167.



Fuente: DANE.

Gráfico 5. Precios del Lannate SI, por frasco de 1 litro 2018 (mayo-junio)



Fuente: DANE, Sipsa.

Cuadro 3. Insumos agrícolas. Precios de insecticidas, acaricidas y nematicidas 2018 (junio)

Productos y mercados	Precio medio junio	Variación porcentual
Abafed 18 Ec, 1 litro		
Belén de Umbría (Risaralda)	36.375	-1,8
Dagua (Valle del Cauca)	35.633	-2,8
Ipiales (Nariño)	34.080	-0,4
La Unión (Nariño)	34.125	-2,8
Marsella (Risaralda)	36.500	1,1
Pereira (Risaralda)	35.650	-0,2
Pupiales (Nariño)	36.025	1,1
Roldanillo (Valle del Cauca)	35.900	0,3
Santa Rosa de Cabal (Risaralda)	36.233	-0,4
Santander de Quilichao (Cauca)	38.567	0,0
Túquerres (Nariño)	34.750	0,7
Apache 20 Ec, 1 litro		
El Carmen de Viboral (Antioquia)	32.525	0,5

Productos y mercados	Precio medio junio	Variación porcentual
Apache 20 Ec, 1 litro (continuación)		
Fómeque (Cundinamarca)	30.667	2,2
Marinilla (Antioquia)	31.403	2,0
Medellín (Antioquia)	31.917	3,9
Peñol (Antioquia)	29.600	1,2
Rionegro (Antioquia)	33.950	3,7
San Vicente Ferrer (Antioquia)	31.658	-0,4
Apache 20 Ec, 250 centímetros cúbicos		
Medellín (Antioquia)	9.400	-0,6
Peñol (Antioquia)	8.600	0,0
Rionegro (Antioquia)	10.133	2,0
San Vicente Ferrer (Antioquia)	9.275	0,3

A LA PRODUCCIÓN AGROPECUARIA

Cuadro 3. Insumos agrícolas. Precios de insecticidas, acaricidas y nematocidas (continuación)
2018 (junio)

Productos y mercados	Precio medio junio	Variación porcentual	Productos y mercados	Precio medio junio	Variación porcentual
Arriero 2,5 Dp, 1 kilogramo			Athrin Brio Gqa 100 Ec, 250 centímetros cúbicos (continuación)		
Armenia (Quindío)	4.933	-1,3	Villa de San Diego de Ubaté (Cundinamarca)	27.900	0,6
Belén de Umbria (Risaralda)	5.288	1,4	Atta-Kill, 250 gramos		
Bogotá, D. C.	5.250	5,0	Belén de Umbria (Risaralda)	7.867	24,5
Fómeque (Cundinamarca)	6.000	0,0	Cartago (Valle del Cauca)	9.500	0,0
Fusagasugá (Cundinamarca)	5.325	-2,3	Ibagué (Tolima)	8.875	-2,5
Ipiales (Nariño)	4.980	1,6	La Celia (Risaralda)	8.167	0,4
La Unión (Nariño)	6.333	0,0	Marsella (Risaralda)	8.150	0,0
Pasto (Nariño)	5.567	2,4	Medellín (Antioquia)	8.567	3,2
Pereira (Risaralda)	5.150	0,0	Santa Bárbara (Antioquia)	10.375	24,5
Piendamó (Cauca)	4.600	-1,4	Atta-Kill, 500 gramos		
Popayán (Cauca)	5.467	0,0	Belén de Umbria (Risaralda)	14.567	25,6
Pupiales (Nariño)	5.360	-3,6	Fusagasugá (Cundinamarca)	16.333	4,3
Roldanillo (Valle del Cauca)	5.167	0,0	Ibagué (Tolima)	15.267	4,6
Túquerres (Nariño)	5.750	0,0	Marsella (Risaralda)	15.125	-1,8
Athrin 50 Ec, 250 centímetros cúbicos			Medellín (Antioquia)	13.345	2,7
El Carmen de Viboral (Antioquia)	26.277	2,8	Popayán (Cauca)	13.875	-2,6
El Santuario (Antioquia)	26.000	0,0	Santa Bárbara (Antioquia)	18.700	30,5
Marinilla (Antioquia)	25.961	1,0	Santa Rosa de Cabal (Risaralda)	14.533	0,0
Peñol (Antioquia)	25.500	1,0	Socorro (Santander)	16.333	2,1
Athrin Brio Gqa 100 Ec, 1 litro			Awake 500 Ec, 1 litro		
Ábrego (Norte de Santander)	95.800	0,0	Marinilla (Antioquia)	37.350	n.d.
Bogotá, D. C.	102.883	-0,7	Rionegro (Antioquia)	37.667	n.d.
La Ceja (Antioquia)	101.253	-0,2	Túquerres (Nariño)	41.000	0,0
La Unión (Antioquia)	105.078	0,0	Villapinzón (Cundinamarca)	40.500	-1,2
Ocaña (Norte de Santander)	94.500	0,0	Belt Sc, 50 centímetros cúbicos		
Pamplona (Norte de Santander)	101.000	0,0	Ábrego (Norte de Santander)	40.000	0,0
San Vicente Ferrer (Antioquia)	96.225	1,0	El Santuario (Antioquia)	40.000	0,3
Sonsón (Antioquia)	97.782	0,8	Ocaña (Norte de Santander)	40.250	0,0
Villa de San Diego de Ubaté (Cundinamarca)	101.400	0,7	Brigada 100 Ec, 1 litro		
Zipaquirá (Cundinamarca)	103.167	-1,1	Fresno (Tolima)	94.400	3,8
Athrin Brio Gqa 100 Ec, 100 centímetros cúbicos			Manizales (Caldas)	93.067	-1,6
Pamplona (Norte de Santander)	12.333	0,0	San Sebastián de Mariquita (Tolima)	92.667	-2,1
San Vicente Ferrer (Antioquia)	11.150	3,5	Sogamoso (Boyacá)	87.967	-2,3
Villa de San Diego de Ubaté (Cundinamarca)	11.383	1,0	Yarumal (Antioquia)	89.280	-1,2
Athrin Brio Gqa 100 Ec, 250 centímetros cúbicos			Ciromex Brio Gqa 400 Sc, 100 centímetros cúbicos		
Ábrego (Norte de Santander)	27.900	0,0	Ipiales (Nariño)	17.900	0,9
Cajamarca (Tolima)	28.833	0,0	Pupiales (Nariño)	18.050	0,9
La Ceja (Antioquia)	26.850	-3,0	Sibundoy (Putumayo)	18.000	0,0
La Unión (Antioquia)	28.273	-2,7	Túquerres (Nariño)	17.500	1,0
Ocaña (Norte de Santander)	27.333	0,0	Ciromex Brio Gqa 400 Sc, 200 centímetros cúbicos		
Pamplona (Norte de Santander)	28.333	1,2	Ipiales (Nariño)	32.380	0,0
San Vicente Ferrer (Antioquia)	26.875	2,1			
Sonsón (Antioquia)	27.060	0,8			

A LA PRODUCCIÓN AGROPECUARIA

Cuadro 3. Insumos agrícolas. Precios de insecticidas, acaricidas y nematicidas (continuación)
2018 (junio)

Productos y mercados	Precio medio junio	Variación porcentual	Productos y mercados	Precio medio junio	Variación porcentual
Ciromex Brio Gqa 400 Sc, 200 centímetros cúbicos (continuación)			Eltra 48 Ec, 1 litro (continuación)		
Pupiales (Nariño)	33.360	1,2	Chocontá (Cundinamarca)	51.000	-2,5
Sibundoy (Putumayo)	33.333	0,0	Duitama (Boyacá)	51.000	0,7
Túquerres (Nariño)	33.200	0,6	Facatativá (Cundinamarca)	53.800	0,0
Clorpiricol 4 Ec, 1 litro			Fresno (Tolima)	55.500	1,5
Facatativá (Cundinamarca)	26.567	6,3	Fusagasugá (Cundinamarca)	53.500	0,0
Guachucal (Nariño)	27.900	0,0	Ipiales (Nariño)	53.186	0,4
Marsella (Risaralda)	25.000	-1,2	Manizales (Caldas)	57.367	0,0
Pamplona (Norte de Santander)	24.000	0,0	Marsella (Risaralda)	57.667	-0,1
Piendamó (Cauca)	21.000	0,0	Palmira (Valle del Cauca)	56.667	-0,3
Pitalito (Huila)	26.475	2,2	Peñol (Antioquia)	48.833	0,7
Túquerres (Nariño)	22.500	-1,1	Popayán (Cauca)	41.750	-0,6
Clorpyrifos 480 Ec, 1 litro			Pupiales (Nariño)	53.333	-3,0
Bogotá, D. C.	25.467	-3,9	Samacá (Boyacá)	54.050	0,0
Marinilla (Antioquia)	21.823	0,5	San Sebastián de Mariquita (Tolima)	55.833	1,2
Marsella (Risaralda)	24.000	-4,5	Santa Rosa de Cabal (Risaralda)	57.000	-0,2
Santa Rosa de Cabal (Risaralda)	23.467	-1,5	Sibaté (Cundinamarca)	54.840	0,0
Confidor Sc 350, 100 centímetros cúbicos			Tibaná (Boyacá)	53.667	0,6
Cali (Valle del Cauca)	14.967	-0,2	Tunja (Boyacá)	51.800	0,3
Palmira (Valle del Cauca)	14.367	0,5	Túquerres (Nariño)	51.333	0,0
Roldanillo (Valle del Cauca)	13.950	0,2	Villapinzón (Cundinamarca)	49.250	-1,0
Tuluá (Valle del Cauca)	13.783	0,2	Engeo, 1 litro		
Connect Duo, 200 centímetros cúbicos			Algeciras (Huila)	170.500	0,4
Ipiales (Nariño)	32.840	5,6	Armenia (Quindío)	177.363	-0,7
Pupiales (Nariño)	35.333	n.d.	Bogotá, D. C.	161.850	0,3
Villapinzón (Cundinamarca)	30.275	2,4	Bucaramanga (Santander)	167.333	-0,1
Dinastia Ec, 1 litro			Cajamarca (Tolima)	181.333	0,0
Bogotá, D. C.	130.200	-0,3	Cali (Valle del Cauca)	189.200	0,0
Toca (Boyacá)	128.833	-0,4	Campoalegre (Huila)	166.325	-5,6
Tunja (Boyacá)	131.000	n.d.	Chiquinquirá (Boyacá)	161.467	0,8
Villapinzón (Cundinamarca)	128.833	n.d.	Duitama (Boyacá)	171.075	-0,2
Dinastia Ec, 200 centímetros cúbicos			El Carmen de Viboral (Antioquia)	159.458	-0,7
Aquitania (Boyacá)	30.020	1,4	Entrerriós (Antioquia)	154.225	1,0
Ramiriquí (Boyacá)	28.725	-0,1	Espinal (Tolima)	170.825	0,6
Tunja (Boyacá)	29.525	n.d.	Facatativá (Cundinamarca)	168.573	0,0
Ventaquemada (Boyacá)	29.367	0,0	Garzón (Huila)	176.833	-0,2
Villapinzón (Cundinamarca)	28.700	n.d.	Guachucal (Nariño)	168.667	0,0
Eltra 48 Ec, 1 litro			Guarne (Antioquia)	154.250	-1,0
Cajamarca (Tolima)	58.575	-0,3	Guática (Risaralda)	176.433	1,4
Cali (Valle del Cauca)	59.800	0,1	Ibagué (Tolima)	177.709	-0,5
Chipaqué (Cundinamarca)	56.000	0,0	Ipiales (Nariño)	168.829	1,2
			La Ceja (Antioquia)	155.750	1,0
			La Unión (Valle del Cauca)	179.353	2,2
			Lérida (Tolima)	174.069	0,0
			Líbano (Tolima)	178.000	0,1
			Medellín (Antioquia)	155.967	0,0
			Piendamó (Cauca)	165.333	0,0
			Pitalito (Huila)	176.600	0,0
			Popayán (Cauca)	165.333	0,1
			Pupiales (Nariño)	173.660	-0,6
			Ramiriquí (Boyacá)	161.667	0,0

A LA PRODUCCIÓN AGROPECUARIA

Cuadro 3. Insumos agrícolas. Precios de insecticidas, acaricidas y nematocidas (continuación)
2018 (junio)

Productos y mercados	Precio medio junio	Variación porcentual	Productos y mercados	Precio medio junio	Variación porcentual
Engeo, 1 litro (continuación)			Engeo, 250 centímetros cúbicos (continuación)		
Rionegro (Antioquia)	165.850	0,2	Cali (Valle del Cauca)	49.967	0,0
Roldanillo (Valle del Cauca)	181.800	0,6	Campoalegre (Huila)	50.650	0,0
Samacá (Boyacá)	166.300	0,5	Cáqueza (Cundinamarca)	48.333	2,1
San Bernardo (Cundinamarca)	165.667	4,4	Cartago (Valle del Cauca)	49.175	0,0
San Sebastián de Mariquita (Tolima)	174.750	-1,8	Chipaqué (Cundinamarca)	46.000	0,5
San Vicente Ferrer (Antioquia)	164.675	0,5	Chiquinquirá (Boyacá)	43.880	0,0
Santa Rosa de Cabal (Risaralda)	179.983	0,0	Chitagá (Norte de Santander)	44.667	0,0
Santa Rosa de Osos (Antioquia)	158.750	1,1	Choachí (Cundinamarca)	46.433	0,0
Sibaté (Cundinamarca)	161.225	-0,3	Dagua (Valle del Cauca)	48.733	0,0
Socorro (Santander)	176.500	-0,1	Duitama (Boyacá)	47.725	0,3
Sogamoso (Boyacá)	165.333	0,1	El Carmen de Viboral (Antioquia)	45.060	0,4
Sonsón (Antioquia)	161.650	0,1	El Rosal (Cundinamarca)	48.767	0,0
Toca (Boyacá)	158.400	0,0	El Santuario (Antioquia)	43.875	0,9
Tunja (Boyacá)	160.643	0,2	Entreríos (Antioquia)	45.675	0,8
Túquerres (Nariño)	156.000	-0,2	Espinal (Tolima)	46.733	0,0
Valledupar (Cesar)	178.725	-1,7	Facatativá (Cundinamarca)	49.167	2,7
Ventaquemada (Boyacá)	162.500	0,0	Fómeque (Cundinamarca)	45.000	0,0
Villa de San Diego de Ubaté (Cundinamarca)	172.067	0,0	Fresno (Tolima)	48.000	0,5
Villapinzón (Cundinamarca)	156.750	1,6	Fusagasugá (Cundinamarca)	46.300	0,0
Yarumal (Antioquia)	152.287	-3,4	Garagoa (Boyacá)	45.300	0,6
Engeo, 100 centímetros cúbicos			Garzón (Huila)	49.900	-0,4
Algeciras (Huila)	20.700	0,0	Guachucal (Nariño)	46.500	-1,1
Aquitania (Boyacá)	19.167	0,9	Guarne (Antioquia)	45.567	0,0
Cajamarca (Tolima)	21.833	0,0	Guateque (Boyacá)	43.733	-1,5
Cumbal (Nariño)	19.933	1,0	Guática (Risaralda)	47.400	1,3
Fresno (Tolima)	20.500	0,0	Ibagué (Tolima)	49.750	-2,1
Garzón (Huila)	21.367	0,8	Ipiales (Nariño)	45.688	1,5
Girardot (Cundinamarca)	22.933	0,0	La Ceja (Antioquia)	46.400	0,4
Guachucal (Nariño)	19.500	0,0	La Plata (Huila)	48.250	1,0
Ibagué (Tolima)	21.780	-1,1	La Unión (Antioquia)	48.250	-0,5
Ipiales (Nariño)	19.714	2,8	La Unión (Nariño)	45.667	0,0
La Unión (Nariño)	20.667	3,3	La Unión (Valle del Cauca)	48.240	0,0
Líbano (Tolima)	21.500	-0,6	Líbano (Tolima)	48.600	0,6
Pasto (Nariño)	19.500	0,7	Marinilla (Antioquia)	45.517	-0,3
Popayán (Cauca)	20.375	-0,6	Marsella (Risaralda)	48.450	-0,2
San Gil (Santander)	22.100	0,0	Medellín (Antioquia)	45.033	0,1
Socorro (Santander)	20.750	0,0	Neiva (Huila)	47.533	-0,3
Sogamoso (Boyacá)	21.950	1,2	Ocaña (Norte de Santander)	44.000	0,0
Tibaná (Boyacá)	19.000	0,0	Pamplona (Norte de Santander)	44.667	0,0
Engeo, 250 centímetros cúbicos			Pasto (Nariño)	46.000	-1,7
Ábrego (Norte de Santander)	44.500	0,0	Peñol (Antioquia)	43.667	0,0
Algeciras (Huila)	48.280	-0,4	Pereira (Risaralda)	51.100	0,4
Aquitania (Boyacá)	45.050	-0,6	Piendamó (Cauca)	50.000	-0,3
Armenia (Quindío)	48.283	0,0	Pitalito (Huila)	49.000	0,0
Belén de Umbria (Risaralda)	49.167	0,5	Popayán (Cauca)	50.000	-0,6
Bogotá, D. C.	46.611	0,6	Pupiales (Nariño)	46.600	1,3
Bucaramanga (Santander)	49.400	2,9	Ramiriquí (Boyacá)	45.000	0,0
Cajamarca (Tolima)	48.975	0,0	Rionegro (Antioquia)	45.920	0,4
			Roldanillo (Valle del Cauca)	48.975	0,9
			Samacá (Boyacá)	45.875	0,0
			San Alberto (Cesar)	49.000	-0,7

A LA PRODUCCIÓN AGROPECUARIA

Cuadro 3. Insumos agrícolas. Precios de insecticidas, acaricidas y nematocidas (continuación)
2018 (junio)

Productos y mercados	Precio medio junio	Variación porcentual	Productos y mercados	Precio medio junio	Variación porcentual
Engeo, 250 centímetros cúbicos (continuación)			Evisect S, 100 gramos (continuación)		
San Sebastián de Mariquita (Tolima)	49.875	3,9	Ibagué (Tolima)	18.533	2,7
San Vicente Ferrer (Antioquia)	45.900	0,8	La Unión (Nariño)	16.750	-1,5
Santa Rosa de Cabal (Risaralda)	48.563	0,1	Manizales (Caldas)	17.550	-1,9
Santa Rosa de Osos (Antioquia)	47.200	1,4	Marinilla (Antioquia)	15.200	0,4
Sibaté (Cundinamarca)	46.500	0,0	Marsella (Risaralda)	17.650	0,0
Socorro (Santander)	47.000	0,0	Medellín (Antioquia)	17.686	0,8
Sogamoso (Boyacá)	46.400	-0,7	Ocaña (Norte de Santander)	18.750	0,0
Sonsón (Antioquia)	45.020	0,4	Palmira (Valle del Cauca)	17.033	-4,7
Tibaná (Boyacá)	45.267	0,0	Pamplona (Norte de Santander)	17.667	-3,6
Toca (Boyacá)	44.400	-0,6	Pasto (Nariño)	17.225	-2,4
Tunja (Boyacá)	44.957	0,5	Peñol (Antioquia)	14.600	-0,7
Túquerres (Nariño)	42.700	0,0	Pereira (Risaralda)	17.125	2,5
Ventaquemada (Boyacá)	44.125	0,0	Pitalito (Huila)	17.625	0,0
Villapinzón (Cundinamarca)	43.750	1,7	Popayán (Cauca)	15.900	-3,0
Estocada 90 Sp, 60 gramos			Ramiriquí (Boyacá)	17.125	3,0
Cali (Valle del Cauca)	10.300	0,0	Santa Rosa de Cabal (Risaralda)	17.300	1,4
Corinto (Cauca)	10.950	1,1	Sogamoso (Boyacá)	18.400	-0,5
Dagua (Valle del Cauca)	10.100	3,4	Sutamarchán (Boyacá)	16.825	0,1
Jamundí (Valle del Cauca)	10.433	-0,6	Toca (Boyacá)	17.825	0,0
Palmira (Valle del Cauca)	10.067	1,7	Tuluá (Valle del Cauca)	17.250	-0,9
Pasto (Nariño)	9.767	1,0	Tunja (Boyacá)	18.367	-0,4
Santander de Quilichao (Cauca)	11.067	0,9	Túquerres (Nariño)	17.400	0,6
Sibundoy (Putumayo)	9.800	-2,0	Villa de San Diego de Ubaté (Cundinamarca)	16.983	-4,4
Evisect S, 100 gramos			Exalt 60 Sc, 100 centímetros cúbicos		
Ábrego (Norte de Santander)	19.875	0,0	Ábrego (Norte de Santander)	29.667	0,0
Algeciras (Huila)	18.667	-3,4	Algeciras (Huila)	29.040	-1,0
Belén de Umbria (Risaralda)	17.100	1,2	Cajamarca (Tolima)	31.375	0,0
Bogotá, D. C.	17.629	1,4	Chitagá (Norte de Santander)	30.667	0,0
Cajamarca (Tolima)	17.767	0,0	Cúcuta (Norte de Santander)	27.833	0,0
Cali (Valle del Cauca)	18.850	1,3	El Santuario (Antioquia)	28.000	0,0
Cáqueza (Cundinamarca)	17.667	0,0	Espinal (Tolima)	30.900	2,3
Cartago (Valle del Cauca)	18.063	0,0	Garzón (Huila)	30.017	-0,7
Chipaqué (Cundinamarca)	18.750	0,0	Ibagué (Tolima)	32.250	0,0
Chiquinquirá (Boyacá)	17.925	-0,4	La Plata (Huila)	31.275	1,4
Chitagá (Norte de Santander)	17.333	-1,9	La Unión (Valle del Cauca)	33.004	0,0
Choachí (Cundinamarca)	18.000	0,0	Montería (Córdoba)	32.000	0,0
Corinto (Cauca)	17.167	0,0	Neiva (Huila)	29.883	0,3
Cota (Cundinamarca)	17.967	0,0	Ocaña (Norte de Santander)	30.000	0,0
Dagua (Valle del Cauca)	17.133	1,0	Peñol (Antioquia)	27.500	-0,3
Duitama (Boyacá)	18.533	5,9	Pereira (Risaralda)	33.817	0,0
El Carmen de Viboral (Antioquia)	15.000	0,4	Piendamó (Cauca)	31.833	1,6
El Rosal (Cundinamarca)	17.967	1,3	Pitalito (Huila)	30.875	0,8
El Santuario (Antioquia)	15.250	0,0	Roldanillo (Valle del Cauca)	30.680	-2,9
Fómeque (Cundinamarca)	19.333	0,0	Santa Rosa de Cabal (Risaralda)	31.983	0,0
Fusagasugá (Cundinamarca)	15.600	0,0	Socorro (Santander)	31.333	0,0
Garagoa (Boyacá)	18.200	0,0	Valledupar (Cesar)	30.667	-2,6
Garzón (Huila)	18.175	0,0			
Guateque (Boyacá)	19.200	0,0			
Guática (Risaralda)	17.475	-0,7			

A LA PRODUCCIÓN AGROPECUARIA

Cuadro 3. Insumos agrícolas. Precios de insecticidas, acaricidas y nematocidas (continuación)
2018 (junio)

Productos y mercados	Precio medio junio	Variación porcentual	Productos y mercados	Precio medio junio	Variación porcentual
Exalt 60 Sc, 500 centímetros cúbicos			Fulminator 600 Ec, 100 centímetros cúbicos		
Cajamarca (Tolima)	147.000	0,0	Ipiales (Nariño)	10.450	0,6
Espinal (Tolima)	134.050	0,4	Pasto (Nariño)	10.933	0,9
Garzón (Huila)	144.333	5,0	Pupiales (Nariño)	10.983	4,4
Montería (Córdoba)	157.000	0,3	Sibundoy (Putumayo)	11.500	4,5
Roldanillo (Valle del Cauca)	145.917	-0,6	Túquerres (Nariño)	11.083	-0,7
Santa Rosa de Cabal (Risaralda)	144.783	-3,2	Fulminator 600 Ec, 250 centímetros cúbicos		
Fentopen 500 Ec, 1 litro			Aquitania (Boyacá)	17.825	0,1
Algeciras (Huila)	41.140	0,2	Cajamarca (Tolima)	18.167	0,0
Belén de Umbria (Risaralda)	41.067	0,0	Chiquinquirá (Boyacá)	17.890	1,7
Bogotá, D. C.	43.667	1,0	Chocontá (Cundinamarca)	18.167	0,9
El Santuario (Antioquia)	37.750	-0,7	Cumbal (Nariño)	18.667	0,0
Garzón (Huila)	42.175	2,6	Duitama (Boyacá)	16.967	2,2
Manizales (Caldas)	41.725	0,0	Garagoa (Boyacá)	20.000	2,6
Marinilla (Antioquia)	39.100	0,2	Guateque (Boyacá)	19.333	3,6
Marsella (Risaralda)	41.970	-0,9	Ipiales (Nariño)	17.738	1,0
Peñol (Antioquia)	39.500	1,0	Pasto (Nariño)	18.100	0,1
Pereira (Risaralda)	42.975	4,2	Pupiales (Nariño)	18.533	4,0
Pitalito (Huila)	42.300	-0,6	Ramiriquí (Boyacá)	18.000	0,0
Roldanillo (Valle del Cauca)	41.775	-0,6	Samacá (Boyacá)	18.950	0,0
San Sebastián de Mariquita (Tolima)	44.500	0,0	Sogamoso (Boyacá)	18.500	0,1
Santa Rosa de Cabal (Risaralda)	41.988	-0,2	Tunja (Boyacá)	17.720	-1,1
Supía (Caldas)	47.283	0,0	Túquerres (Nariño)	18.583	3,7
Fulminator 600 Ec, 1 litro			Ventaquemada (Boyacá)	17.875	1,0
Aquitania (Boyacá)	53.800	0,0	Villapinzón (Cundinamarca)	17.000	0,0
Bogotá, D. C.	53.260	-0,6	Invetrina 200 Ec, 1 litro		
Chiquinquirá (Boyacá)	54.170	0,0	Agustín Codazzi (Cesar)	26.333	0,0
Chocontá (Cundinamarca)	54.000	-0,6	Chaparral (Tolima)	20.433	0,0
Cumbal (Nariño)	52.000	0,0	Entreríos (Antioquia)	19.275	0,0
Duitama (Boyacá)	54.000	0,9	La Dorada (Caldas)	23.667	1,0
El Santuario (Antioquia)	50.667	0,0	La Mesa (Cundinamarca)	23.000	0,0
Garagoa (Boyacá)	55.167	-0,2	Ocaña (Norte de Santander)	18.333	0,0
Guachucal (Nariño)	54.000	1,9	Pitalito (Huila)	21.167	0,0
Ipiales (Nariño)	54.043	0,0	San Gil (Santander)	20.167	0,0
Pamplona (Norte de Santander)	53.333	0,0	Santa Rosa de Osos (Antioquia)	20.123	0,4
Pasto (Nariño)	54.540	0,5	Sincelejo (Sucre)	20.400	3,0
Pupiales (Nariño)	56.450	5,6	Socorro (Santander)	21.375	0,0
Ramiriquí (Boyacá)	53.750	0,0	Valledupar (Cesar)	23.167	-2,1
Samacá (Boyacá)	56.350	0,0	Yarumal (Antioquia)	20.114	0,8
San Bernardo (Cundinamarca)	52.350	4,4	Invetrina 200 Ec, 250 centímetros cúbicos		
Sibaté (Cundinamarca)	51.729	0,7	Agustín Codazzi (Cesar)	11.000	0,0
Sibundoy (Putumayo)	55.167	0,0	Corozal (Sucre)	8.667	0,0
Sogamoso (Boyacá)	55.550	0,0	La Mesa (Cundinamarca)	10.000	0,0
Tibaná (Boyacá)	55.050	1,4	San Gil (Santander)	8.633	0,0
Tunja (Boyacá)	53.780	1,5	Santa Rosa de Osos (Antioquia)	7.500	-0,4
Túquerres (Nariño)	53.833	1,1	Sincelejo (Sucre)	8.820	2,3
Ventaquemada (Boyacá)	53.375	1,4	Socorro (Santander)	8.000	0,0
Villapinzón (Cundinamarca)	51.375	0,7			

A LA PRODUCCIÓN AGROPECUARIA

Cuadro 3. Insumos agrícolas. Precios de insecticidas, acaricidas y nematocidas (continuación)
2018 (junio)

Productos y mercados	Precio medio junio	Variación porcentual	Productos y mercados	Precio medio junio	Variación porcentual
Invetrina 200 Ec, 250 centímetros cúbicos (continuación)			Karate Zeon, 100 centímetros cúbicos (continuación)		
Valledupar (Cesar)	10.000	-1,6	Marinilla (Antioquia)	12.765	0,0
Karate Zeon, 1 litro			Medellín (Antioquia)	12.865	-0,1
Algeciras (Huila)	120.500	-1,2	Palmira (Valle del Cauca)	13.133	1,3
Belén de Umbria (Risaralda)	120.925	0,2	Pamplona (Norte de Santander)	13.667	0,0
Bogotá, D. C.	116.880	0,8	Peñol (Antioquia)	11.625	2,2
Chiquinquirá (Boyacá)	118.500	-0,4	Pereira (Risaralda)	12.917	0,0
Choachí (Cundinamarca)	114.000	0,0	Pitalito (Huila)	13.333	0,0
El Rosal (Cundinamarca)	121.117	1,6	Rionegro (Antioquia)	13.920	3,0
Fómeque (Cundinamarca)	126.667	1,3	San Gil (Santander)	14.267	0,0
Fresno (Tolima)	120.000	1,7	San Sebastián de Mariquita (Tolima)	13.333	0,0
Fusagasugá (Cundinamarca)	125.000	0,0	San Vicente Ferrer (Antioquia)	12.775	-0,4
Garzón (Huila)	122.733	0,3	Santa Bárbara (Antioquia)	14.425	0,2
Ibagué (Tolima)	119.150	-1,7	Santa Rosa de Cabal (Risaralda)	13.033	2,1
La Ceja (Antioquia)	121.123	0,0	Socorro (Santander)	13.667	0,0
Líbano (Tolima)	123.817	1,3	Sogamoso (Boyacá)	13.660	-1,4
Medellín (Antioquia)	115.163	1,5	Tibaná (Boyacá)	13.025	1,0
Peñol (Antioquia)	108.000	0,0	Tunja (Boyacá)	12.820	0,0
Pereira (Risaralda)	128.100	0,0	Villapinzón (Cundinamarca)	11.750	0,0
Pitalito (Huila)	124.900	-0,1	Lannate 40 Sp, 135 gramos		
Popayán (Cauca)	108.333	0,0	Ábrego (Norte de Santander)	11.500	0,0
Rionegro (Antioquia)	116.680	0,2	Aquitania (Boyacá)	11.200	-2,9
San Vicente Ferrer (Antioquia)	116.850	-0,3	Bogotá, D. C.	11.475	-0,3
Santa Rosa de Cabal (Risaralda)	119.533	-0,2	Cartago (Valle del Cauca)	11.748	0,4
Socorro (Santander)	120.667	0,0	Chía (Cundinamarca)	13.333	1,3
Sonsón (Antioquia)	117.663	0,7	Chipaque (Cundinamarca)	11.000	0,0
Subachoque (Cundinamarca)	120.783	1,5	Chiquinquirá (Boyacá)	11.400	0,0
Karate Zeon, 100 centímetros cúbicos			Chitagá (Norte de Santander)	13.000	0,0
Algeciras (Huila)	13.240	1,5	Choachí (Cundinamarca)	11.000	0,0
Anserma (Caldas)	13.617	0,0	Chocontá (Cundinamarca)	10.833	-3,7
Aquitania (Boyacá)	12.350	-2,0	Cota (Cundinamarca)	10.667	0,0
Belén de Umbria (Risaralda)	12.983	0,5	El Rosal (Cundinamarca)	10.600	0,6
Buesaco (Nariño)	13.167	-1,3	El Santuario (Antioquia)	10.667	-1,5
Cajamarca (Tolima)	13.567	0,0	Facativá (Cundinamarca)	10.667	0,9
Cali (Valle del Cauca)	13.733	0,0	Florencia (Caquetá)	12.333	-2,6
Chiquinquirá (Boyacá)	13.550	2,8	Fómeque (Cundinamarca)	11.500	1,5
Dagua (Valle del Cauca)	12.867	-0,3	Fusagasugá (Cundinamarca)	10.860	0,0
Duitama (Boyacá)	13.100	-1,1	Garagoa (Boyacá)	11.700	1,1
El Carmen de Viboral (Antioquia)	12.700	-0,8	Ipiales (Nariño)	11.733	-2,8
El Santuario (Antioquia)	12.000	1,1	La Unión (Antioquia)	11.167	0,0
Entreríos (Antioquia)	12.887	2,7	La Unión (Nariño)	12.833	0,0
Fresno (Tolima)	12.950	0,1	La Unión (Valle del Cauca)	10.784	0,0
Garagoa (Boyacá)	13.175	0,4	Marinilla (Antioquia)	10.360	0,0
Garzón (Huila)	12.833	0,0	Medellín (Antioquia)	11.250	0,9
Guática (Risaralda)	13.563	0,6	Pamplona (Norte de Santander)	12.167	0,0
Ibagué (Tolima)	13.860	-0,1	Pasto (Nariño)	10.833	0,9
Ipiales (Nariño)	12.000	-0,8	Pitalito (Huila)	11.975	-3,6
La Plata (Huila)	12.600	0,0	Ramiriquí (Boyacá)	11.000	0,0
Manizales (Caldas)	12.767	0,0	Rionegro (Antioquia)	10.700	-0,9
			Samacá (Boyacá)	10.933	0,6
			San Bernardo (Cundinamarca)	10.750	2,1

A LA PRODUCCIÓN AGROPECUARIA

Cuadro 3. Insumos agrícolas. Precios de insecticidas, acaricidas y nematocidas (continuación)
2018 (junio)

Productos y mercados	Precio medio junio	Variación porcentual	Productos y mercados	Precio medio junio	Variación porcentual
Lannate 40 Sp, 135 gramos (continuación)			Lannate Sl, 1 litro (continuación)		
San Vicente Ferrer (Antioquia)	10.725	1,2	Pupiales (Nariño)	32.233	-2,9
Sibaté (Cundinamarca)	10.683	-0,6	Ramiriquí (Boyacá)	32.000	0,0
Socorro (Santander)	12.750	0,0	Rionegro (Antioquia)	30.655	-0,8
Sogamoso (Boyacá)	11.480	-3,0	Roldanillo (Valle del Cauca)	31.380	-0,7
Sutamarchán (Boyacá)	10.700	-0,1	Samacá (Boyacá)	32.833	1,0
Tunja (Boyacá)	11.450	-1,0	San Bernardo (Cundinamarca)	30.967	-1,7
Túquerres (Nariño)	11.667	-1,4	San Vicente Ferrer (Antioquia)	30.625	0,2
Ventaquemada (Boyacá)	10.850	0,0	Sibaté (Cundinamarca)	31.567	0,0
Lannate Sl, 1 litro			Socorro (Santander)	33.250	-1,5
Algeciras (Huila)	32.375	-1,5	Sogamoso (Boyacá)	33.425	0,8
Belén de Umbría (Risaralda)	34.000	-0,6	Subachoque (Cundinamarca)	32.200	-1,8
Bogotá, D. C.	33.311	2,0	Sutamarchán (Boyacá)	31.375	0,8
Cali (Valle del Cauca)	34.600	1,5	Tuluá (Valle del Cauca)	32.175	0,8
Cáqueza (Cundinamarca)	33.333	0,0	Tunja (Boyacá)	32.500	1,0
Cartago (Valle del Cauca)	32.323	0,0	Túquerres (Nariño)	32.667	0,0
Chipaqué (Cundinamarca)	34.000	1,5	Ventaquemada (Boyacá)	31.000	-0,5
Chiquinquirá (Boyacá)	32.375	0,0	Villanueva (Casanare)	43.467	4,7
Choachí (Cundinamarca)	31.633	-1,0	Villapinzón (Cundinamarca)	30.513	-1,2
Cúcuta (Norte de Santander)	31.000	0,0	Lash 40 Sp, 135 gramos		
Dagua (Valle del Cauca)	31.967	-0,6	Garzón (Huila)	8.667	2,0
El Carmen de Viboral (Antioquia)	30.333	0,3	Popayán (Cauca)	9.833	-1,7
El Paujil (Caquetá)	34.300	-1,0	Túquerres (Nariño)	10.000	0,0
El Rosal (Cundinamarca)	32.267	0,8	Latigo Ec, 1 litro		
Facatativá (Cundinamarca)	31.933	-0,5	Ábrego (Norte de Santander)	58.625	0,0
Fómeque (Cundinamarca)	33.000	1,0	Algeciras (Huila)	58.600	-0,5
Fresno (Tolima)	32.833	0,4	Bogotá, D. C.	60.617	1,4
Fusagasugá (Cundinamarca)	31.625	-1,6	Buesaco (Nariño)	60.667	1,7
Garagoa (Boyacá)	34.425	1,5	Cajamarca (Tolima)	60.000	0,0
Guadalajara de Buga (Valle del Cauca)	33.733	0,0	Cali (Valle del Cauca)	69.200	-1,3
Guateque (Boyacá)	33.900	0,1	Cartago (Valle del Cauca)	65.530	0,0
Guática (Risaralda)	33.167	0,0	Chipaqué (Cundinamarca)	63.333	0,0
Ipiales (Nariño)	30.233	12,4	Chiquinquirá (Boyacá)	56.900	1,2
Jamundí (Valle del Cauca)	32.200	0,0	Chitagá (Norte de Santander)	60.200	-1,7
La Ceja (Antioquia)	32.500	1,0	Choachí (Cundinamarca)	60.667	1,7
La Unión (Antioquia)	32.833	0,5	Cúcuta (Norte de Santander)	55.667	0,0
La Unión (Nariño)	34.833	n.d.	El Carmen de Viboral (Antioquia)	58.650	0,2
La Unión (Valle del Cauca)	30.367	0,0	El Rosal (Cundinamarca)	57.000	-0,6
Líbano (Tolima)	35.250	1,6	El Santuario (Antioquia)	55.875	0,0
Málaga (Santander)	37.000	0,0	Entreríos (Antioquia)	57.713	-2,5
Marsella (Risaralda)	32.633	0,2	Facatativá (Cundinamarca)	58.000	1,0
Medellín (Antioquia)	31.967	-1,1	Fómeque (Cundinamarca)	65.000	0,0
Ocaña (Norte de Santander)	31.833	0,0	Fusagasugá (Cundinamarca)	56.750	-0,9
Palmira (Valle del Cauca)	30.650	0,0	Guarne (Antioquia)	57.175	-0,3
Pasto (Nariño)	33.680	-0,2	Ibagué (Tolima)	62.980	-1,0
Peñol (Antioquia)	29.500	0,0	Ipiales (Nariño)	62.571	-0,3
Pereira (Risaralda)	32.750	0,8	La Ceja (Antioquia)	58.213	0,2
Piendamó (Cauca)	27.167	0,0	La Unión (Antioquia)	59.313	-0,4
Pitalito (Huila)	32.400	-2,9	La Unión (Nariño)	63.333	0,0
Popayán (Cauca)	31.125	0,0	La Unión (Valle del Cauca)	60.333	-2,7
Puerto Rico (Caquetá)	34.250	4,9			

A LA PRODUCCIÓN AGROPECUARIA

Cuadro 3. Insumos agrícolas. Precios de insecticidas, acaricidas y nematicidas (continuación)
2018 (junio)

Productos y mercados	Precio medio junio	Variación porcentual	Productos y mercados	Precio medio junio	Variación porcentual
Latigo Ec, 1 litro (continuación)			Lorsban 2,5% DP, 1 kilogramo		
Líbano (Tolima)	64.833	4,6	Ábrego (Norte de Santander)	5.333	0,0
Marinilla (Antioquia)	56.450	0,0	Aguachica (Cesar)	5.625	1,4
Medellín (Antioquia)	62.592	0,0	Aguazul (Casanare)	5.767	2,5
Ocaña (Norte de Santander)	57.250	0,0	Agustín Codazzi (Cesar)	6.417	0,0
Pamplona (Norte de Santander)	58.333	2,6	Algeciras (Huila)	5.825	2,2
Pasto (Nariño)	60.750	-2,5	Andes (Antioquia)	5.800	0,6
Peñol (Antioquia)	54.000	0,0	Anserma (Caldas)	5.417	0,0
Pitalito (Huila)	57.267	0,0	Apía (Risaralda)	5.633	-0,3
Popayán (Cauca)	58.000	-0,4	Armenia (Quindío)	4.983	0,3
Rionegro (Antioquia)	60.488	-0,2	Barbosa (Antioquia)	5.295	-0,5
San Vicente Ferrer (Antioquia)	57.600	1,0	Barrancabermeja (Santander)	4.900	-0,5
Santa Rosa de Osos (Antioquia)	57.975	-1,0	Barranquilla (Atlántico)	5.590	0,4
Sibaté (Cundinamarca)	54.900	1,2	Belén de Umbria (Risaralda)	5.525	-1,6
Sogamoso (Boyacá)	61.150	-4,1	Bogotá, D. C.	5.747	4,1
Subachoque (Cundinamarca)	57.917	1,8	Bosconia (Cesar)	5.912	0,0
Tunja (Boyacá)	57.000	0,9	Bucaramanga (Santander)	6.333	2,7
Túquerres (Nariño)	62.300	2,3	Buesaco (Nariño)	5.650	0,9
Villapinzón (Cundinamarca)	52.667	0,0	Cajamarca (Tolima)	5.300	0,0
Yarumal (Antioquia)	60.667	0,6	Cali (Valle del Cauca)	5.910	2,8
Latigo Ec, 250 centímetros cúbicos			Cáqueza (Cundinamarca)	5.667	3,0
Ábrego (Norte de Santander)	16.400	0,0	Cartagena de Indias (Bolívar)	5.930	0,7
Buesaco (Nariño)	17.333	0,0	Cartago (Valle del Cauca)	5.745	1,4
Cajamarca (Tolima)	16.625	0,0	Caucasia (Antioquia)	5.420	1,8
Cáqueza (Cundinamarca)	17.000	0,0	Cereté (Córdoba)	5.295	0,0
Chiquinquirá (Boyacá)	15.400	0,0	Chaparral (Tolima)	5.417	0,0
Chitagá (Norte de Santander)	17.750	0,5	Chía (Cundinamarca)	7.267	0,0
El Carmen de Viboral (Antioquia)	15.770	1,7	Chinchiná (Caldas)	5.367	0,0
El Santuario (Antioquia)	14.875	-0,8	Chipaque (Cundinamarca)	5.700	1,8
Entreríos (Antioquia)	16.370	0,6	Chiquinquirá (Boyacá)	5.067	1,3
Fusagasugá (Cundinamarca)	16.000	0,0	Choachí (Cundinamarca)	5.750	2,2
Guarne (Antioquia)	15.400	-1,9	Chocontá (Cundinamarca)	5.167	0,0
Ibagué (Tolima)	17.833	3,9	Cimitarra (Santander)	5.375	0,0
Ipiales (Nariño)	16.488	-1,1	Corinto (Cauca)	5.967	2,3
La Unión (Nariño)	18.167	0,0	Corozal (Sucre)	5.875	0,0
La Unión (Valle del Cauca)	17.015	0,0	Cota (Cundinamarca)	5.067	0,0
Marinilla (Antioquia)	15.653	0,0	Cúcuta (Norte de Santander)	5.250	0,0
Medellín (Antioquia)	15.953	-0,1	Dagua (Valle del Cauca)	5.367	1,9
Ocaña (Norte de Santander)	15.425	-0,9	El Carmen de Bolívar (Bolívar)	6.200	0,0
Palmira (Valle del Cauca)	16.033	-1,4	El Carmen de Viboral (Antioquia)	4.967	1,1
Pamplona (Norte de Santander)	16.000	0,0	El Paujil (Caquetá)	6.033	0,0
Pasto (Nariño)	15.633	-3,7	El Rosal (Cundinamarca)	5.033	2,7
Peñol (Antioquia)	15.000	0,0	El Santuario (Antioquia)	4.867	-1,4
Ramiriquí (Boyacá)	15.500	1,1	Entreríos (Antioquia)	5.170	1,0
San Vicente Ferrer (Antioquia)	16.175	0,0	Espinal (Tolima)	5.325	0,0
Sibundoy (Putumayo)	17.333	0,0	Facatativá (Cundinamarca)	5.133	1,3
Sogamoso (Boyacá)	17.980	-2,1	Florencia (Caquetá)	5.750	4,5
Tibaná (Boyacá)	16.167	-0,2	Fómeque (Cundinamarca)	6.000	0,0
Tunja (Boyacá)	16.333	-1,0	Fresno (Tolima)	4.980	0,0
Túquerres (Nariño)	16.600	-1,0	Fundación (Magdalena)	5.475	0,5
Villapinzón (Cundinamarca)	15.000	1,1	Funza (Cundinamarca)	5.675	9,8
			Fusagasugá (Cundinamarca)	5.160	0,0
			Galeras (Sucre)	5.800	-3,3

A LA PRODUCCIÓN AGROPECUARIA

Cuadro 3. Insumos agrícolas. Precios de insecticidas, acaricidas y nematocidas (continuación)
2018 (junio)

Productos y mercados	Precio medio junio	Variación porcentual	Productos y mercados	Precio medio junio	Variación porcentual
Lorsban 2,5% DP, 1 kilogramo (continuación)			Lorsban 2,5% DP, 1 kilogramo (continuación)		
Garagoa (Boyacá)	5.700	0,0	Sabana de Torres (Santander)	5.975	4,4
Garzón (Huila)	5.200	4,0	Sabanalarga (Atlántico)	5.875	0,0
Girardot (Cundinamarca)	5.725	0,0	Salamina (Caldas)	5.583	0,6
Granada (Meta)	5.433	0,0	Saldaña (Tolima)	4.867	-1,7
Guachucal (Nariño)	6.433	-1,0	Samacá (Boyacá)	5.550	5,2
Guadalajara de Buga (Valle del Cauca)	5.500	0,0	San Alberto (Cesar)	5.833	2,3
Guaduas (Cundinamarca)	5.700	0,0	San Gil (Santander)	5.767	0,0
Guarne (Antioquia)	5.080	-1,2	San Pedro de los Milagros (Antioquia)	4.960	1,4
Guateque (Boyacá)	6.933	0,0	San Sebastián de Mariquita (Tolima)	5.375	2,4
Guática (Risaralda)	5.825	1,5	San Vicente de Chucurí (Santander)	5.900	0,0
Ibagué (Tolima)	5.559	1,6	San Vicente Ferrer (Antioquia)	4.900	-0,5
Ipiales (Nariño)	5.700	1,8	Santa Bárbara (Antioquia)	5.740	3,9
Jamundí (Valle del Cauca)	5.825	1,3	Santa Marta (Magdalena)	5.717	-0,9
La Ceja (Antioquia)	5.420	0,0	Santa Rosa de Cabal (Risaralda)	5.500	-0,4
La Celia (Risaralda)	5.688	0,4	Santa Rosa de Osos (Antioquia)	5.236	-0,9
La Dorada (Caldas)	5.258	1,4	Santander de Quilichao (Cauca)	5.760	1,4
La Mesa (Cundinamarca)	6.400	0,6	Sibaté (Cundinamarca)	5.417	1,2
La Plata (Huila)	4.980	-2,4	Sincelejo (Sucre)	5.425	1,9
La Unión (Antioquia)	4.960	0,0	Socorro (Santander)	5.667	0,0
La Unión (Nariño)	6.667	n.d.	Sogamoso (Boyacá)	6.940	0,3
La Unión (Valle del Cauca)	5.283	0,0	Sonsón (Antioquia)	5.016	0,4
Lebrija (Santander)	5.833	2,9	Subachoque (Cundinamarca)	5.100	3,4
Lérida (Tolima)	5.420	1,1	Supía (Caldas)	5.613	1,4
Líbano (Tolima)	5.150	0,0	Sutamarchán (Boyacá)	5.400	2,4
Lorica (Córdoba)	5.600	0,0	Tibaná (Boyacá)	5.400	0,0
Madrid (Cundinamarca)	6.200	1,1	Toca (Boyacá)	5.567	0,0
Magangué (Bolívar)	5.750	-2,5	Trinidad (Casanare)	6.100	0,0
Málaga (Santander)	7.000	0,0	Tuluá (Valle del Cauca)	5.550	1,4
Manizales (Caldas)	5.450	3,2	Tunja (Boyacá)	5.540	0,7
Marinilla (Antioquia)	4.895	0,0	Túquerres (Nariño)	5.125	-0,8
Marsella (Risaralda)	5.400	-0,6	Valledupar (Cesar)	5.800	0,9
Medellín (Antioquia)	5.698	0,5	Vélez (Santander)	5.000	0,0
Montería (Córdoba)	5.375	0,0	Ventaquemada (Boyacá)	5.067	0,0
Neiva (Huila)	5.300	-2,3	Villa de San Diego de Ubaté (Cundinamarca)	5.300	2,6
Ocaña (Norte de Santander)	5.250	0,0	Villanueva (Casanare)	5.254	0,0
Pacho (Cundinamarca)	5.800	0,0	Villavicencio (Meta)	5.757	2,0
Palmira (Valle del Cauca)	5.400	0,7	Viterbo (Caldas)	5.550	0,0
Pasto (Nariño)	5.300	1,5	Yarumal (Antioquia)	5.265	1,2
Paz de Ariporo (Casanare)	6.000	0,0	Yopal (Casanare)	5.238	0,0
Peñol (Antioquia)	5.000	0,0			
Pereira (Risaralda)	5.300	-0,6			
Piendamó (Cauca)	5.625	-0,4			
Pitalito (Huila)	5.250	1,0			
Popayán (Cauca)	5.622	0,2			
Puerto López (Meta)	5.600	-2,6			
Puerto Rico (Caquetá)	5.750	4,5			
Pupiales (Nariño)	5.667	6,3			
Ramiriquí (Boyacá)	5.500	6,5			
Rionegro (Antioquia)	5.150	-1,0			
Riosucio (Caldas)	5.450	3,2			
Roldanillo (Valle del Cauca)	5.470	4,4			
			Lorsban 4 Ec, 1 litro		
			Ábrego (Norte de Santander)	29.200	0,0
			Aguachica (Cesar)	29.575	-0,1
			Aguazul (Casanare)	31.967	3,2
			Agustín Codazzi (Cesar)	35.200	0,0
			Algeciras (Huila)	29.375	0,0
			Andes (Antioquia)	33.167	0,0
			Anserma (Caldas)	30.950	0,0
			Aquitania (Boyacá)	30.125	2,5
			Armenia (Quindío)	29.325	5,7

A LA PRODUCCIÓN AGROPECUARIA

Cuadro 3. Insumos agrícolas. Precios de insecticidas, acaricidas y nematicidas (continuación)
2018 (junio)

Productos y mercados	Precio medio junio	Variación porcentual	Productos y mercados	Precio medio junio	Variación porcentual
Lorsban 4 Ec, 1 litro (continuación)			Lorsban 4 Ec, 1 litro (continuación)		
Barbosa (Antioquia)	29.575	1,6	Guadalajara de Buga (Valle del Cauca)	31.467	0,3
Barrancabermeja (Santander)	28.750	-0,2	Guaduas (Cundinamarca)	31.000	0,0
Barranquilla (Atlántico)	32.580	0,0	Guarne (Antioquia)	27.900	-0,4
Belén de Umbria (Risaralda)	31.963	0,5	Guateque (Boyacá)	29.700	-1,1
Bogotá, D. C.	29.803	1,5	Guática (Risaralda)	32.038	0,9
Bosconia (Cesar)	32.335	1,6	Ibagué (Tolima)	31.651	0,0
Bucaramanga (Santander)	29.333	0,0	Ipiales (Nariño)	30.879	1,1
Buesaco (Nariño)	32.150	0,9	Jamundí (Valle del Cauca)	31.533	0,1
Cachipay (Cundinamarca)	30.333	0,0	La Ceja (Antioquia)	28.443	-0,4
Cajamarca (Tolima)	30.600	0,7	La Celia (Risaralda)	32.388	0,4
Cali (Valle del Cauca)	32.160	2,4	La Dorada (Caldas)	29.858	0,7
Cáqueza (Cundinamarca)	30.333	0,0	La Mesa (Cundinamarca)	33.750	0,0
Cartagena de Indias (Bolívar)	32.584	-1,1	La Plata (Huila)	29.940	-0,4
Cartago (Valle del Cauca)	32.698	0,1	La Unión (Antioquia)	29.423	0,0
Caucasia (Antioquia)	30.725	2,1	La Unión (Nariño)	31.000	-0,4
Chaparral (Tolima)	32.814	0,0	La Unión (Valle del Cauca)	30.241	0,0
Chía (Cundinamarca)	36.367	0,0	La Virginia (Risaralda)	31.217	0,7
Chinchiná (Caldas)	30.467	-2,7	Lebrija (Santander)	30.000	3,4
Chipaque (Cundinamarca)	30.300	1,3	Lérida (Tolima)	30.220	-0,7
Chiquinquirá (Boyacá)	28.388	-0,1	Líbano (Tolima)	30.550	0,0
Chitagá (Norte de Santander)	33.000	-2,9	Lorica (Córdoba)	32.000	0,0
Choachí (Cundinamarca)	31.333	0,0	Madrid (Cundinamarca)	29.875	-0,3
Chocontá (Cundinamarca)	28.500	0,6	Magangué (Bolívar)	34.200	-1,7
Cimitarra (Santander)	30.250	0,0	Málaga (Santander)	32.667	0,0
Corinto (Cauca)	32.833	1,0	Manizales (Caldas)	30.188	0,4
Corozal (Sucre)	34.250	0,7	Marinilla (Antioquia)	28.220	0,0
Cota (Cundinamarca)	28.667	3,0	Marsella (Risaralda)	31.050	-0,6
Cúcuta (Norte de Santander)	28.875	-0,9	Medellín (Antioquia)	31.867	-0,4
Dagua (Valle del Cauca)	30.300	-1,2	Montería (Córdoba)	31.250	0,0
Duitama (Boyacá)	28.300	-1,5	Neiva (Huila)	29.400	-1,8
El Carmen de Bolívar (Bolívar)	37.250	0,0	Ocaña (Norte de Santander)	27.900	0,0
El Carmen de Viboral (Antioquia)	28.117	0,5	Pacho (Cundinamarca)	30.667	2,2
El Doncello (Caquetá)	32.667	0,0	Palmira (Valle del Cauca)	30.860	0,1
El Paujil (Caquetá)	33.850	2,3	Pamplona (Norte de Santander)	28.375	-2,2
El Rosal (Cundinamarca)	27.600	1,6	Pasto (Nariño)	29.450	-0,8
El Santuario (Antioquia)	27.500	-0,9	Paz de Ariporo (Casanare)	35.200	0,6
Entreríos (Antioquia)	29.225	0,3	Peñol (Antioquia)	27.125	3,0
Espinal (Tolima)	29.340	0,0	Pereira (Risaralda)	30.488	0,2
Facatativá (Cundinamarca)	27.000	0,5	Piendamó (Cauca)	33.000	1,5
Florencia (Caquetá)	31.500	0,0	Pitalito (Huila)	30.400	-0,2
Fómeque (Cundinamarca)	29.667	1,1	Popayán (Cauca)	33.033	-0,1
Fresno (Tolima)	30.000	0,2	Pupiales (Nariño)	31.517	1,1
Fundación (Magdalena)	30.433	1,1	Ramiriquí (Boyacá)	27.750	0,0
Funza (Cundinamarca)	30.200	5,2	Rionegro (Antioquia)	28.560	0,3
Fusagasugá (Cundinamarca)	28.000	1,4	Riosucio (Caldas)	31.283	-0,5
Galeras (Sucre)	33.000	1,0	Roldanillo (Valle del Cauca)	30.210	-0,9
Garagoa (Boyacá)	29.025	0,0	Sabana de Torres (Santander)	32.950	0,6
Garzón (Huila)	30.500	4,3	Salamina (Caldas)	31.450	-0,4
Girardot (Cundinamarca)	33.850	0,0	Saldaña (Tolima)	29.976	0,0
Granada (Meta)	28.300	2,2	Samacá (Boyacá)	28.400	0,9
Guachucal (Nariño)	30.267	0,0	San Alberto (Cesar)	30.667	4,5

A LA PRODUCCIÓN AGROPECUARIA

Cuadro 3. Insumos agrícolas. Precios de insecticidas, acaricidas y nematocidas (continuación)
2018 (junio)

Productos y mercados	Precio medio junio	Variación porcentual	Productos y mercados	Precio medio junio	Variación porcentual
Lorsban 4 Ec, 1 litro (continuación)			Lorsban 4 Ec, 250 centímetros cúbicos (continuación)		
San Gil (Santander)	31.267	0,0	Armenia (Quindío)	8.330	0,3
San Pedro de los Milagros (Antioquia)	28.423	0,0	Barbosa (Antioquia)	8.908	-0,3
San Sebastián de Mariquita (Tolima)	31.000	-0,8	Barrancabermeja (Santander)	8.625	-2,8
San Vicente de Chucurí (Santander)	31.600	1,3	Barranquilla (Atlántico)	9.408	0,0
San Vicente Ferrer (Antioquia)	28.000	0,0	Belén de Umbria (Risaralda)	9.138	0,4
Santa Bárbara (Antioquia)	32.640	0,4	Bogotá, D. C.	9.400	0,2
Santa Marta (Magdalena)	33.683	0,4	Bosconia (Cesar)	10.116	2,0
Santa Rosa de Cabal (Risaralda)	32.013	0,4	Bucaramanga (Santander)	9.667	1,8
Santa Rosa de Osos (Antioquia)	29.600	1,0	Cajamarca (Tolima)	9.025	0,0
Santander de Quilichao (Cauca)	31.780	-0,1	Cali (Valle del Cauca)	9.580	0,2
Saravena (Arauca)	30.000	0,0	Cartagena de Indias (Bolívar)	9.416	0,0
Sibaté (Cundinamarca)	28.200	1,2	Cartago (Valle del Cauca)	9.590	0,0
Sibundoy (Putumayo)	32.000	-3,0	Caucasia (Antioquia)	8.805	2,4
Silos (Norte de Santander)	30.667	3,4	Cereté (Córdoba)	9.080	0,0
Sincelejo (Sucre)	31.400	-2,6	Chaparral (Tolima)	9.271	0,0
Socorro (Santander)	29.250	0,0	Chinácota (Norte de Santander)	10.000	0,0
Sogamoso (Boyacá)	29.083	-0,6	Chiquinquirá (Boyacá)	8.820	1,4
Sonsón (Antioquia)	28.180	0,8	Chitagá (Norte de Santander)	10.333	-1,6
Subachoque (Cundinamarca)	27.600	-2,1	Chocontá (Cundinamarca)	8.667	2,0
Supía (Caldas)	31.163	0,4	Cimitarra (Santander)	9.250	-2,6
Sutamarchán (Boyacá)	28.300	-0,7	Corinto (Cauca)	9.667	0,0
Tibaná (Boyacá)	28.300	1,1	Corozal (Sucre)	9.625	0,0
Toca (Boyacá)	28.620	3,2	Cúcuta (Norte de Santander)	8.667	0,0
Trinidad (Casanare)	33.750	0,0	Cumbal (Nariño)	9.500	1,4
Tuluá (Valle del Cauca)	30.675	-0,5	Dagua (Valle del Cauca)	8.633	0,0
Tunja (Boyacá)	28.586	0,2	Duitama (Boyacá)	8.800	1,5
Túquerres (Nariño)	30.550	-0,3	El Carmen de Bolívar (Bolívar)	10.200	0,0
Valledupar (Cesar)	32.525	-1,1	El Carmen de Viboral (Antioquia)	8.437	-0,4
Vélez (Santander)	29.333	-1,1	El Doncello (Caquetá)	10.075	0,0
Ventaquemada (Boyacá)	28.775	1,3	El Paujil (Caquetá)	10.033	1,3
Villa de San Diego de Ubaté (Cundinamarca)	29.320	1,7	El Santuario (Antioquia)	8.125	0,0
Villanueva (Casanare)	31.371	-0,6	Florencia (Caquetá)	9.700	0,0
Villapinzón (Cundinamarca)	25.500	0,0	Fresno (Tolima)	8.675	0,0
Villavicencio (Meta)	31.314	0,1	Fundación (Magdalena)	9.250	0,0
Villeta (Cundinamarca)	30.683	2,2	Galeras (Sucre)	9.200	0,0
Viterbo (Caldas)	30.383	0,0	Garagoa (Boyacá)	8.925	0,0
Yarumal (Antioquia)	29.050	-1,0	Garzón (Huila)	8.800	0,0
Yopal (Casanare)	30.127	-1,8	Girardot (Cundinamarca)	10.075	0,0
Zipaquirá (Cundinamarca)	29.333	1,7	Granada (Meta)	8.700	0,0
Lorsban 4 Ec, 250 centímetros cúbicos			Guachucal (Nariño)	9.400	2,2
Ábrego (Norte de Santander)	8.700	0,0	Guadalajara de Buga (Valle del Cauca)	9.083	1,3
Aguachica (Cesar)	8.875	0,6	Guarne (Antioquia)	7.948	-1,5
Aguazul (Casanare)	9.667	2,5	Guateque (Boyacá)	9.350	2,7
Agustín Codazzi (Cesar)	11.667	0,6	Guática (Risaralda)	9.238	0,1
Algeciras (Huila)	9.000	0,0	Ibagué (Tolima)	9.535	0,4
Andes (Antioquia)	9.533	-0,3	Ipiales (Nariño)	8.800	0,7
Apía (Risaralda)	9.300	0,0	Jamundí (Valle del Cauca)	9.567	0,0
Aquitania (Boyacá)	9.500	1,3	La Ceja (Antioquia)	8.710	-0,6
			La Celia (Risaralda)	9.700	0,0
			La Dorada (Caldas)	8.447	1,2
			La Plata (Huila)	8.675	0,0

A LA PRODUCCIÓN AGROPECUARIA

Cuadro 3. Insumos agrícolas. Precios de insecticidas, acaricidas y nematicidas (continuación)
2018 (junio)

Productos y mercados	Precio medio junio	Variación porcentual	Productos y mercados	Precio medio junio	Variación porcentual
Lorsban 4 Ec, 250 centímetros cúbicos (continuación)			Lorsban 4 Ec, 250 centímetros cúbicos (continuación)		
La Unión (Antioquia)	8.373	3,2	Sogamoso (Boyacá)	9.050	1,3
La Unión (Nariño)	9.375	-2,6	Sonsón (Antioquia)	8.364	0,0
La Unión (Valle del Cauca)	8.702	0,0	Supía (Caldas)	8.863	0,9
La Virginia (Risaralda)	9.183	0,2	Sutamarchán (Boyacá)	8.325	1,8
Lebrija (Santander)	9.667	7,4	Tibaná (Boyacá)	8.775	2,9
Líbano (Tolima)	8.767	0,0	Toca (Boyacá)	8.600	2,4
Lorica (Córdoba)	9.250	0,0	Trinidad (Casanare)	10.200	-0,5
Magangué (Bolívar)	9.750	-1,3	Tuluá (Valle del Cauca)	8.950	0,8
Málaga (Santander)	10.333	0,0	Tunja (Boyacá)	8.929	1,1
Manizales (Caldas)	9.150	0,0	Túquerres (Nariño)	8.917	-0,9
Marinilla (Antioquia)	8.144	0,0	Valledupar (Cesar)	9.788	1,7
Marsella (Risaralda)	8.760	0,0	Ventaquemada (Boyacá)	8.000	-1,5
Medellín (Antioquia)	9.562	0,5	Villa de San Diego de Ubaté (Cundinamarca)	8.520	0,4
Montería (Córdoba)	8.875	0,0	Villanueva (Casanare)	9.750	0,0
Ocaña (Norte de Santander)	8.800	0,0	Villapinzón (Cundinamarca)	8.375	0,0
Palmira (Valle del Cauca)	8.940	2,8	Villavicencio (Meta)	10.000	1,4
Pamplona (Norte de Santander)	9.000	0,0	Yarumal (Antioquia)	8.770	2,0
Pasto (Nariño)	8.725	1,8	Yopal (Casanare)	9.820	-2,5
Paz de Ariporo (Casanare)	10.200	0,0	Zipaquirá (Cundinamarca)	8.533	3,9
Peñol (Antioquia)	8.167	0,0	Lorsban 4 Ec, 4 litros		
Pereira (Risaralda)	9.000	2,0	Bogotá, D. C.	116.000	1,8
Piendamó (Cauca)	9.540	0,0	Espinal (Tolima)	114.700	0,0
Pitalito (Huila)	8.620	-1,1	Villavicencio (Meta)	120.250	2,8
Popayán (Cauca)	9.467	0,0	Magestic 75% SP, 200 gramos		
Puerto López (Meta)	9.067	-2,0	Chocontá (Cundinamarca)	14.833	1,1
Pupiales (Nariño)	8.950	1,5	Ramiriquí (Boyacá)	15.000	-1,6
Ramiriquí (Boyacá)	8.375	3,1	Samacá (Boyacá)	15.700	-1,6
Rionegro (Antioquia)	8.220	2,0	Sogamoso (Boyacá)	15.875	-0,5
Rionegro (Santander)	10.000	0,0	Toca (Boyacá)	15.180	2,2
Riosucio (Caldas)	8.917	0,0	Tunja (Boyacá)	15.133	-0,2
Roldanillo (Valle del Cauca)	8.967	0,4	Ventaquemada (Boyacá)	15.167	-1,1
Sabana de Torres (Santander)	9.588	2,1	Villapinzón (Cundinamarca)	13.750	-1,8
Sabanalarga (Atlántico)	10.667	0,0	Malathion 57 Ec, 1 litro		
Salamina (Caldas)	9.400	5,0	Ábrego (Norte de Santander)	25.875	0,2
Samacá (Boyacá)	8.625	4,5	Algeciras (Huila)	25.767	4,0
San Alberto (Cesar)	10.333	0,0	Anserma (Caldas)	28.250	0,0
San Gil (Santander)	9.450	2,2	Armenia (Quindío)	26.475	0,2
San Pedro de los Milagros (Antioquia)	8.113	-1,6	Belén de Umbria (Risaralda)	27.925	-1,3
San Sebastián de Mariquita (Tolima)	8.825	0,0	Bogotá, D. C.	27.180	0,7
San Vicente de Chucurí (Santander)	9.480	-1,0	Cachipay (Cundinamarca)	28.000	0,0
San Vicente Ferrer (Antioquia)	7.975	0,0	Cali (Valle del Cauca)	27.990	-0,5
Santa Bárbara (Antioquia)	9.880	1,1	Cáqueza (Cundinamarca)	29.000	1,2
Santa Marta (Magdalena)	9.867	-0,8	Cartago (Valle del Cauca)	29.120	-0,7
Santa Rosa de Cabal (Risaralda)	8.975	0,0	Chaparral (Tolima)	29.500	0,0
Santa Rosa de Osos (Antioquia)	8.607	3,5	Chinchiná (Caldas)	28.283	0,2
Santander de Quilichao (Cauca)	9.340	0,0	Chiquinquirá (Boyacá)	26.250	1,0
Saravena (Arauca)	9.333	-1,8	Corinto (Cauca)	27.500	1,2
Sevilla (Valle del Cauca)	9.067	-0,7			
Sibundoy (Putumayo)	10.250	-3,9			
Silos (Norte de Santander)	10.667	3,2			
Sincelejo (Sucre)	9.060	0,0			

A LA PRODUCCIÓN AGROPECUARIA

Cuadro 3. Insumos agrícolas. Precios de insecticidas, acaricidas y nematocidas (continuación)
2018 (junio)

Productos y mercados	Precio medio junio	Variación porcentual	Productos y mercados	Precio medio junio	Variación porcentual
Malathion 57 Ec, 1 litro (continuación)			Malathion 57 Ec, 1 litro (continuación)		
Dagua (Valle del Cauca)	26.300	0,0	Valledupar (Cesar)	33.825	-0,7
El Carmen de Viboral (Antioquia)	26.595	0,7	Vélez (Santander)	27.000	0,0
El Rosal (Cundinamarca)	28.150	5,5	Villanueva (Casanare)	28.188	0,0
El Santuario (Antioquia)	24.875	0,5	Villavicencio (Meta)	26.279	2,0
Entreríos (Antioquia)	26.090	0,0	Yarumal (Antioquia)	25.823	0,9
Facatativá (Cundinamarca)	27.067	2,5	Yopal (Casanare)	27.088	-1,2
Florencia (Caquetá)	26.250	0,5			
Fómeque (Cundinamarca)	30.000	0,0	Match 50 Ec, 250 centímetros cúbicos		
Fresno (Tolima)	27.875	0,0	Marinilla (Antioquia)	35.275	0,4
Fusagasugá (Cundinamarca)	27.250	0,0	Pitalito (Huila)	36.333	-2,7
Garzón (Huila)	26.350	1,2	Socorro (Santander)	38.333	0,0
Girardot (Cundinamarca)	27.350	0,6			
Granada (Meta)	25.730	-1,5	Movento Od 150, 200 centímetros cúbicos		
Guadalajara de Buga (Valle del Cauca)	27.517	0,1	Algeciras (Huila)	85.000	-0,6
Guarne (Antioquia)	25.750	0,4	Garzón (Huila)	90.800	4,7
Guática (Risaralda)	27.267	1,2	La Unión (Nariño)	82.667	n.d.
Ibagué (Tolima)	28.716	-1,4	Pasto (Nariño)	90.525	-0,8
Jamundí (Valle del Cauca)	27.900	0,0	Pitalito (Huila)	83.850	-1,5
La Ceja (Antioquia)	25.917	-1,9			
La Mesa (Cundinamarca)	28.600	0,0	Nilo 300 Sc, 1 litro		
La Unión (Antioquia)	26.123	0,0	Entreríos (Antioquia)	125.875	0,9
La Unión (Valle del Cauca)	27.851	-2,9	Marinilla (Antioquia)	123.425	0,1
Líbano (Tolima)	27.200	-0,7	Santa Rosa de Osos (Antioquia)	129.700	0,8
Manizales (Caldas)	28.275	0,0	Valledupar (Cesar)	157.133	-1,0
Marinilla (Antioquia)	25.112	0,5			
Marsella (Risaralda)	28.550	-0,3	Numetrin 200 Ec, 1 litro		
Medellín (Antioquia)	26.496	0,8	Bogotá, D. C.	22.860	-3,1
Montería (Córdoba)	28.375	0,7	Chaparral (Tolima)	22.375	2,9
Ocaña (Norte de Santander)	25.375	0,0	Dagua (Valle del Cauca)	22.067	0,3
Palmira (Valle del Cauca)	25.175	-1,2	Fresno (Tolima)	22.000	-0,6
Peñol (Antioquia)	24.625	5,5	Guática (Risaralda)	22.338	0,7
Pereira (Risaralda)	29.320	0,2	Líbano (Tolima)	23.333	0,0
Piendamó (Cauca)	21.833	2,3	Marinilla (Antioquia)	18.975	n.d.
Pitalito (Huila)	26.425	0,5	Marsella (Risaralda)	21.500	1,6
Popayán (Cauca)	21.500	-1,1	Pereira (Risaralda)	21.433	0,6
Puerto Rico (Caquetá)	28.333	4,9	San Sebastián de Mariquita (Tolima)	20.500	0,0
Rionegro (Antioquia)	26.320	3,3	Santa Rosa de Cabal (Risaralda)	20.600	0,7
Riosucio (Caldas)	28.733	1,2			
Roldanillo (Valle del Cauca)	28.175	-0,1	Orthene 75% SP, 200 gramos		
Sabana de Torres (Santander)	28.400	0,0	Ábrego (Norte de Santander)	19.000	0,0
San Alberto (Cesar)	29.667	2,3	Cali (Valle del Cauca)	17.833	-2,0
San Pedro de los Milagros (Antioquia)	26.197	-1,3	Dagua (Valle del Cauca)	17.633	2,7
San Sebastián de Mariquita (Tolima)	29.000	0,0	El Santuario (Antioquia)	15.833	-1,0
San Vicente Ferrer (Antioquia)	26.100	2,5	Ipiales (Nariño)	18.260	-0,4
Santa Bárbara (Antioquia)	27.900	-1,7	Marinilla (Antioquia)	16.258	1,4
Santa Marta (Magdalena)	31.967	0,0	Ocaña (Norte de Santander)	19.667	0,0
Santa Rosa de Cabal (Risaralda)	27.275	-1,4	Palmira (Valle del Cauca)	17.333	-3,7
Sincelejo (Sucre)	28.333	0,0	Pasto (Nariño)	18.367	0,2
Sonsón (Antioquia)	26.478	0,4	Pupiales (Nariño)	18.150	n.d.
Subachoque (Cundinamarca)	28.150	6,0			
Tuluá (Valle del Cauca)	27.063	2,0			

A LA PRODUCCIÓN AGROPECUARIA

Cuadro 3. Insumos agrícolas. Precios de insecticidas, acaricidas y nematicidas (continuación)
2018 (junio)

Productos y mercados	Precio medio junio	Variación porcentual	Productos y mercados	Precio medio junio	Variación porcentual
Orthene 75% SP, 200 gramos (continuación)			Pirestar 38 Ec, 230 centímetros cúbicos (continuación)		
Sibundoy (Putumayo)	18.333	0,0	Villapinzón (Cundinamarca)	22.000	0,0
Subachoque (Cundinamarca)	16.617	-0,5	Proteus Od 170, 1 litro		
Túquerres (Nariño)	18.625	1,8	Armenia (Quindío)	98.150	2,0
Zipacquirá (Cundinamarca)	16.783	-1,5	Belén de Umbria (Risaralda)	105.967	1,4
Pirestar 38 Ec, 1 litro			Bogotá, D. C.	102.100	2,0
Chiquinquirá (Boyacá)	86.167	1,4	Cajamarca (Tolima)	99.500	0,4
Chitagá (Norte de Santander)	85.500	-0,2	Chinchiná (Caldas)	105.617	1,6
Chocontá (Cundinamarca)	79.000	-3,7	Chiquinquirá (Boyacá)	99.400	0,0
Cúcuta (Norte de Santander)	78.667	0,0	Fresno (Tolima)	99.750	0,0
Dagua (Valle del Cauca)	88.967	-2,8	Guática (Risaralda)	105.733	3,4
Guachucal (Nariño)	94.000	0,0	Ibagué (Tolima)	99.120	3,5
Ipiales (Nariño)	84.496	-0,5	La Unión (Valle del Cauca)	98.545	-0,8
Ocaña (Norte de Santander)	82.833	0,0	Líbano (Tolima)	101.300	-0,3
Pamplona (Norte de Santander)	82.500	-0,9	Manizales (Caldas)	103.783	2,6
Samacá (Boyacá)	84.333	0,4	Pereira (Risaralda)	105.625	1,9
Silos (Norte de Santander)	80.000	-4,4	Saldaña (Tolima)	100.510	0,0
Sogamoso (Boyacá)	86.000	-1,9	San Bernardo (Cundinamarca)	95.050	3,5
Subachoque (Cundinamarca)	87.400	4,3	San Sebastián de Mariquita (Tolima)	104.375	-0,2
Toca (Boyacá)	82.500	-0,3	Santa Rosa de Cabal (Risaralda)	101.967	1,6
Tunja (Boyacá)	84.175	-1,2	Proteus Od 170, 200 centímetros cúbicos		
Túquerres (Nariño)	86.500	0,0	Ábrego (Norte de Santander)	19.500	0,0
Villapinzón (Cundinamarca)	81.125	-1,7	Algeciras (Huila)	20.440	-1,0
Pirestar 38 Ec, 230 centímetros cúbicos			Anserma (Caldas)	23.050	2,2
Ábrego (Norte de Santander)	23.667	0,0	Belén de Umbria (Risaralda)	24.400	1,2
Aquitania (Boyacá)	24.180	0,0	Bogotá, D. C.	21.567	3,8
Bogotá, D. C.	24.933	-2,9	Cajamarca (Tolima)	22.140	-0,9
Chiquinquirá (Boyacá)	24.667	0,0	Cáqueza (Cundinamarca)	21.667	3,2
Chitagá (Norte de Santander)	26.000	4,0	Choachí (Cundinamarca)	21.250	0,0
Chocontá (Cundinamarca)	23.333	-1,4	Fresno (Tolima)	20.700	-0,2
El Carmen de Viboral (Antioquia)	23.283	-5,7	Fusagasugá (Cundinamarca)	20.050	0,0
El Paujil (Caquetá)	29.000	0,0	Garzón (Huila)	20.667	3,3
El Santuario (Antioquia)	23.000	0,0	Guática (Risaralda)	22.600	1,3
Florencia (Caquetá)	29.000	0,0	Ibagué (Tolima)	23.000	-3,5
Fusagasugá (Cundinamarca)	25.100	0,4	La Unión (Nariño)	23.000	0,0
Ipiales (Nariño)	24.187	0,0	La Unión (Valle del Cauca)	21.047	3,1
Marinilla (Antioquia)	24.200	4,9	Málaga (Santander)	23.000	0,0
Ocaña (Norte de Santander)	23.500	0,0	Marsella (Risaralda)	22.075	2,3
Pamplona (Norte de Santander)	22.000	-1,5	Ocaña (Norte de Santander)	19.200	0,0
Pasto (Nariño)	26.100	6,7	Pasto (Nariño)	22.633	0,7
Pupiales (Nariño)	26.467	6,5	Peñol (Antioquia)	21.000	5,0
Ramiriquí (Boyacá)	23.333	2,9	Pereira (Risaralda)	22.400	1,0
Samacá (Boyacá)	24.025	-1,3	Pitalito (Huila)	20.667	0,0
Silos (Norte de Santander)	24.500	0,0	Riosucio (Caldas)	22.833	5,0
Sogamoso (Boyacá)	24.625	-1,8	Roldanillo (Valle del Cauca)	21.800	5,1
Sutamarchán (Boyacá)	22.650	1,2	San Bernardo (Cundinamarca)	20.325	4,2
Toca (Boyacá)	23.280	1,3	San Gil (Santander)	22.500	0,0
Tunja (Boyacá)	23.650	0,7	San Sebastián de Mariquita (Tolima)	22.750	1,1
Túquerres (Nariño)	25.000	1,4	Socorro (Santander)	22.667	0,0

A LA PRODUCCIÓN AGROPECUARIA

Cuadro 3. Insumos agrícolas. Precios de insecticidas, acaricidas y nematocidas (continuación)
2018 (junio)

Productos y mercados	Precio medio junio	Variación porcentual	Productos y mercados	Precio medio junio	Variación porcentual
Proteus Od 170, 200 centímetros cúbicos (continuación)			Rafaga 4 Ec, 1 litro		
Tuluá (Valle del Cauca)	20.633	0,3	Agustín Codazzi (Cesar)	33.167	0,0
Túquerres (Nariño)	20.667	0,0	Barranquilla (Atlántico)	32.720	0,0
Pyrinex 4 Ec, 1 litro			Bogotá, D. C.	26.634	-0,5
Ábrego (Norte de Santander)	23.500	0,0	Cartagena de Indias (Bolívar)	33.755	0,2
Anserma (Caldas)	25.133	-0,1	Chiquinquirá (Boyacá)	29.000	0,0
Belén de Umbria (Risaralda)	24.667	-8,6	Cúcuta (Norte de Santander)	27.833	0,0
Cali (Valle del Cauca)	24.100	0,7	El Carmen de Bolívar (Bolívar)	32.667	1,0
Cartago (Valle del Cauca)	26.823	0,9	El Carmen de Viboral (Antioquia)	26.340	0,5
Cúcuta (Norte de Santander)	23.900	-2,4	Entreríos (Antioquia)	28.093	0,3
Entreríos (Antioquia)	24.667	5,5	Facatativá (Cundinamarca)	26.267	1,0
La Celia (Risaralda)	26.300	4,0	Fundación (Magdalena)	30.667	0,5
La Unión (Valle del Cauca)	24.780	-4,4	Guarne (Antioquia)	26.990	-0,1
Marsella (Risaralda)	25.025	0,9	La Ceja (Antioquia)	26.768	-1,4
Ocaña (Norte de Santander)	22.667	0,0	La Dorada (Caldas)	27.018	0,0
Popayán (Cauca)	27.250	0,0	La Plata (Huila)	28.933	0,1
Pupiales (Nariño)	25.500	1,0	La Unión (Antioquia)	27.268	-1,5
Salamina (Caldas)	24.067	0,8	Marinilla (Antioquia)	27.468	2,8
Santa Rosa de Osos (Antioquia)	24.575	1,1	Medellín (Antioquia)	29.194	2,9
Supía (Caldas)	24.583	6,0	Montería (Córdoba)	28.625	0,0
Tuluá (Valle del Cauca)	24.083	-0,6	Pasto (Nariño)	28.363	0,0
Rafaga 2,5 Dp, 1 kilogramo			Pitalito (Huila)	29.400	-1,0
Agustín Codazzi (Cesar)	6.000	0,0	Pupiales (Nariño)	28.160	-0,6
Andes (Antioquia)	5.567	0,0	Rionegro (Antioquia)	28.280	3,2
Barranquilla (Atlántico)	5.207	0,0	Sabana de Torres (Santander)	28.200	-4,8
Cartagena de Indias (Bolívar)	5.626	1,4	Sabanalarga (Atlántico)	32.633	-1,0
Cúcuta (Norte de Santander)	4.667	0,0	San Alberto (Cesar)	30.000	2,3
El Carmen de Bolívar (Bolívar)	5.833	0,0	San Gil (Santander)	27.900	0,0
Guachucal (Nariño)	5.983	-0,8	San Pedro de los Milagros (Antioquia)	27.923	-0,6
La Ceja (Antioquia)	4.878	0,5	San Vicente Ferrer (Antioquia)	26.925	0,7
La Dorada (Caldas)	4.953	0,0	Santa Marta (Magdalena)	31.567	1,9
La Unión (Antioquia)	4.737	-1,4	Santa Rosa de Osos (Antioquia)	28.638	0,7
La Virginia (Risaralda)	5.083	1,0	Sincelejo (Sucre)	29.000	1,2
Medellín (Antioquia)	4.970	1,4	Socorro (Santander)	27.000	0,0
Montería (Córdoba)	4.933	0,0	Sogamoso (Boyacá)	29.700	-1,8
Ocaña (Norte de Santander)	5.000	0,0	Sonsón (Antioquia)	27.614	0,4
Peñol (Antioquia)	4.500	0,0	Subachoque (Cundinamarca)	26.600	1,7
Pitalito (Huila)	5.100	-1,6	Toca (Boyacá)	26.500	0,0
Puerto Rico (Caquetá)	5.167	0,0	Tunja (Boyacá)	29.825	1,7
Rionegro (Antioquia)	5.100	-1,4	Túquerres (Nariño)	27.800	0,2
San Gil (Santander)	5.067	0,0	Valledupar (Cesar)	31.000	0,0
San Pedro de los Milagros (Antioquia)	4.937	0,7	Villavicencio (Meta)	31.688	2,2
San Vicente de Chucurí (Santander)	5.500	3,1	Yarumal (Antioquia)	28.312	0,5
San Vicente Ferrer (Antioquia)	4.625	1,6	Rafaga 4 Ec, 250 centímetros cúbicos		
Santa Bárbara (Antioquia)	6.225	0,4	Agustín Codazzi (Cesar)	10.333	-0,6
Santa Rosa de Osos (Antioquia)	4.800	2,6	Barranquilla (Atlántico)	9.500	-0,6
Socorro (Santander)	5.250	0,0	Cartagena de Indias (Bolívar)	10.055	1,3
Sonsón (Antioquia)	4.902	0,0	Cereté (Córdoba)	8.710	0,0
Túquerres (Nariño)	5.400	0,0	El Carmen de Bolívar (Bolívar)	10.333	0,0
Valledupar (Cesar)	5.875	-4,1	Girardot (Cundinamarca)	9.433	0,0
			Guachucal (Nariño)	8.900	0,0

A LA PRODUCCIÓN AGROPECUARIA

Cuadro 3. Insumos agrícolas. Precios de insecticidas, acaricidas y nematicidas (continuación)
2018 (junio)

Productos y mercados	Precio medio junio	Variación porcentual	Productos y mercados	Precio medio junio	Variación porcentual
Rafaga 4 Ec, 250 centímetros cúbicos (continuación)			Regent Sc 200, 240 centímetros cúbicos (continuación)		
Guarne (Antioquia)	7.977	-1,2	Cartago (Valle del Cauca)	47.617	0,0
La Ceja (Antioquia)	8.658	0,0	Chaparral (Tolima)	46.800	-0,2
La Dorada (Caldas)	8.710	0,0	Chiquinquirá (Boyacá)	41.725	0,0
La Plata (Huila)	9.100	1,7	Choachí (Cundinamarca)	43.333	0,0
La Unión (Antioquia)	8.783	-0,4	El Carmen de Viboral (Antioquia)	42.868	0,4
La Unión (Nariño)	9.600	1,8	El Santuario (Antioquia)	41.200	0,5
Magangué (Bolívar)	9.625	1,3	Entrerriós (Antioquia)	43.593	0,3
Medellín (Antioquia)	9.533	1,1	Florencia (Cauquetá)	45.000	-0,6
Montería (Córdoba)	8.950	0,0	Fresno (Tolima)	42.333	0,2
Pitalito (Huila)	9.025	-1,4	Fusagasugá (Cundinamarca)	43.833	0,0
Rionegro (Antioquia)	8.950	2,3	Garzón (Huila)	42.800	0,6
Sabanalarga (Atlántico)	10.350	0,2	Granada (Meta)	42.700	0,8
San Gil (Santander)	8.867	0,0	Guarne (Antioquia)	42.274	0,1
San Pedro de los Milagros (Antioquia)	8.543	0,0	Guática (Risaralda)	45.383	0,0
San Vicente Ferrer (Antioquia)	8.700	2,7	Ibagué (Tolima)	46.500	-1,1
Santa Marta (Magdalena)	9.667	1,4	Ipiales (Nariño)	44.025	0,0
Santa Rosa de Osos (Antioquia)	8.783	1,0	La Ceja (Antioquia)	42.990	-0,4
Saravena (Arauca)	9.000	0,0	La Unión (Antioquia)	42.833	7,1
Sincelejo (Sucre)	8.820	0,0	Lebrija (Santander)	44.333	0,0
Socorro (Santander)	8.250	0,0	Líbano (Tolima)	45.625	-0,5
Sogamoso (Boyacá)	9.600	-2,4	Manizales (Caldas)	46.567	0,0
Toca (Boyacá)	8.733	4,8	Marinilla (Antioquia)	42.018	0,6
Túquerres (Nariño)	8.800	0,6	Marsella (Risaralda)	44.970	0,1
Valledupar (Cesar)	10.000	0,0	Medellín (Antioquia)	45.471	1,6
Yarumal (Antioquia)	9.183	-0,2	Pasto (Nariño)	43.350	-0,2
Regent Sc 200, 1 litro			Peñol (Antioquia)	40.333	0,0
Armenia (Quindío)	163.205	1,8	Pereira (Risaralda)	45.083	0,1
Bogotá, D. C.	162.111	1,0	Pitalito (Huila)	43.600	0,3
Bucaramanga (Santander)	175.267	0,6	Rionegro (Antioquia)	42.840	0,5
Chiquinquirá (Boyacá)	162.500	0,6	Roldanillo (Valle del Cauca)	43.300	0,0
Entrerriós (Antioquia)	158.893	-0,8	San Gil (Santander)	45.900	0,0
Granada (Meta)	166.378	0,6	San Sebastián de Mariquita (Tolima)	46.375	0,1
La Ceja (Antioquia)	166.190	0,3	San Vicente de Chucurí (Santander)	47.000	0,0
Medellín (Antioquia)	162.518	-0,3	San Vicente Ferrer (Antioquia)	41.967	0,2
Rionegro (Antioquia)	159.200	0,4	Santa Rosa de Cabal (Risaralda)	44.333	0,0
San Vicente Ferrer (Antioquia)	163.400	-0,4	Santa Rosa de Osos (Antioquia)	44.300	0,7
Santa Rosa de Osos (Antioquia)	165.062	-0,1	Socorro (Santander)	44.750	0,0
Valledupar (Cesar)	194.850	1,7	Túquerres (Nariño)	40.000	0,0
Villanueva (Casanare)	185.217	1,8	Valledupar (Cesar)	50.967	-0,1
Villavicencio (Meta)	169.320	0,4	Villanueva (Casanare)	49.210	0,0
Yarumal (Antioquia)	158.190	-0,7	Villavicencio (Meta)	45.965	2,2
Regent Sc 200, 240 centímetros cúbicos			Yopal (Casanare)	45.933	-1,0
Armenia (Quindío)	41.893	-0,9	Sunfire 24 Sc, 120 centímetros cúbicos		
Belén de Umbria (Risaralda)	45.183	0,0	Chiquinquirá (Boyacá)	29.333	-3,8
Bogotá, D. C.	42.845	0,6	Ocaña (Norte de Santander)	33.000	-1,0
Cajamarca (Tolima)	44.333	0,0	Palmira (Valle del Cauca)	29.333	2,9
Cali (Valle del Cauca)	47.267	0,7	Trigard 75 Wp, 6 gramos		
Cáqueza (Cundinamarca)	43.000	-2,3	Ibagué (Tolima)	5.900	1,7

A LA PRODUCCIÓN AGROPECUARIA

Cuadro 3. Insumos agrícolas. Precios de insecticidas, acaricidas y nematocidas (conclusión) 2018 (junio)

Productos y mercados	Precio medio junio	Variación porcentual	Productos y mercados	Precio medio junio	Variación porcentual
Trigard 75 Wp, 6 gramos (continuación)			Vertimec 1,8% EC, 100 centímetros cúbicos (continuación)		
La Unión (Nariño)	7.167	0,0	La Unión (Valle del Cauca)	22.802	-0,2
Sibundoy (Putumayo)	6.333	0,0	Marinilla (Antioquia)	21.600	0,0
Vertimec 1,8% EC, 1 litro			Medellín (Antioquia)	23.247	0,3
Belén de Umbria (Risaralda)	198.633	-0,8	Pereira (Risaralda)	23.383	0,1
Bogotá, D. C.	195.529	-1,2	Piendamó (Cauca)	21.667	-2,3
Cajamarca (Tolima)	188.250	0,0	Pitalito (Huila)	23.960	0,4
Cali (Valle del Cauca)	210.067	0,0	Roldanillo (Valle del Cauca)	23.250	0,0
Cáqueza (Cundinamarca)	191.667	0,9	San Bernardo (Cundinamarca)	22.275	-1,3
Fresno (Tolima)	193.333	-0,3	San Gil (Santander)	24.233	0,0
Fusagasugá (Cundinamarca)	202.000	0,0	Santa Rosa de Cabal (Risaralda)	23.013	-0,2
La Unión (Valle del Cauca)	194.723	0,0	Sibaté (Cundinamarca)	22.550	0,3
Pereira (Risaralda)	200.600	-0,8	Socorro (Santander)	23.625	0,0
Pitalito (Huila)	202.833	-0,1	Tuluá (Valle del Cauca)	23.000	-0,8
Roldanillo (Valle del Cauca)	199.333	0,8	Vertimec 1,8% EC, 250 centímetros cúbicos		
San Sebastián de Mariquita (Tolima)	197.667	0,2	Algeciras (Huila)	54.700	-1,3
Santa Rosa de Cabal (Risaralda)	201.000	0,0	Belén de Umbria (Risaralda)	54.788	1,6
Socorro (Santander)	204.750	0,2	Cajamarca (Tolima)	55.820	0,0
Vertimec 1,8% EC, 100 centímetros cúbicos			Cali (Valle del Cauca)	58.600	0,0
Algeciras (Huila)	22.675	-1,8	Fresno (Tolima)	55.375	-0,2
Belén de Umbria (Risaralda)	23.533	0,4	Garzón (Huila)	55.700	1,2
Bucaramanga (Santander)	21.667	0,8	Guática (Risaralda)	54.313	1,5
Cajamarca (Tolima)	23.800	0,0	Ibagué (Tolima)	58.233	-2,8
Cali (Valle del Cauca)	24.467	0,0	La Unión (Valle del Cauca)	54.139	-1,0
Cartago (Valle del Cauca)	23.873	0,0	Medellín (Antioquia)	55.218	1,3
Chiquinquirá (Boyacá)	21.667	-1,5	Pereira (Risaralda)	55.817	1,6
Fómeque (Cundinamarca)	23.667	0,0	Pitalito (Huila)	56.833	-0,6
Fresno (Tolima)	22.900	0,0	Rionegro (Antioquia)	54.033	0,8
Fusagasugá (Cundinamarca)	23.000	0,3	Roldanillo (Valle del Cauca)	55.667	0,4
Garzón (Huila)	23.800	0,0	San Sebastián de Mariquita (Tolima)	56.000	-0,9
Guática (Risaralda)	23.000	0,6	Santa Rosa de Cabal (Risaralda)	55.217	-0,3
Ibagué (Tolima)	24.540	1,0	Socorro (Santander)	55.375	0,0
La Plata (Huila)	22.925	-0,1	Tuluá (Valle del Cauca)	55.033	-0,8

n. d. No determinado

* El precio correspondiente a mayo fue modificado en el presente reporte ante la inclusión de datos que se encontraban en verificación.

PRECIOS DE INSUMOS AGRÍCOLAS

Herbicidas

En el mes de junio, el comportamiento del precio de la Atrazina 80% WP por bolsa de 1 kilogramo fue al alza en 18 de los 30 mercados reportados, se mantuvo estable en 10 mercados y fue a la baja en los 2 mercados restantes. Se destacó el mercado de Lebrija (Santander), en donde el precio subió un 8,6%, pues pasó de \$19.333 a \$21.000, presentando, además, el precio más alto. Por otro lado, el mercado de Ábrego (Norte de Santander) reportó el precio más bajo, con \$15.000.

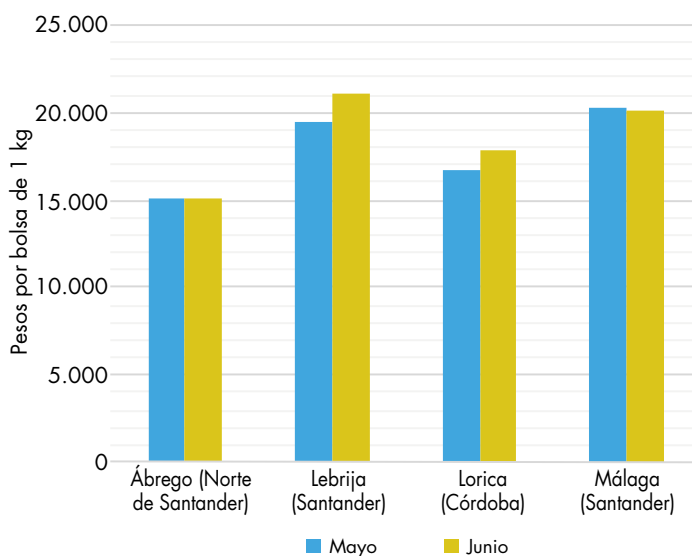
Cuadro 4. Insumos agrícolas. Precios de herbicidas 2018 (junio)

Productos y mercados	Precio medio junio	Variación porcentual
2,4-D Amina 720 SL, 1 litro		
Corinto (Cauca)	13.875	0,9
Espinal (Tolima)	13.450	0,0
Fresno (Tolima)	14.400	0,2
Saldaña (Tolima)	12.675	0,0
Actinic 200 SL, 1 litro		
Choachí (Cundinamarca)	16.833	0,0
Florencia (Caquetá)	18.000	0,0
Puerto Rico (Caquetá)	19.333	14,9
Afalon 50 Wp, 500 gramos		
Ábrego (Norte de Santander)	36.200	0,0
Bogotá, D. C.	38.367	0,4
Cajamarca (Tolima)	40.000	0,0
Cáqueza (Cundinamarca)	38.333	-0,9



Fuente: DANE.

Gráfico 6. Precios de la Atrazina 80% WP, por bolsa de 1 kilogramo 2018 (mayo-junio)



Fuente: DANE, Sipsa.

Productos y mercados	Precio medio junio	Variación porcentual
Afalon 50 Wp, 500 gramos (continuación)		
Chipaque (Cundinamarca)	37.200	0,0
Chiquinquirá (Boyacá)	37.375	2,0
Choachí (Cundinamarca)	40.500	0,0
Cota (Cundinamarca)	38.400	0,0
El Carmen de Viboral (Antioquia)	37.500	0,1
El Rosal (Cundinamarca)	39.167	-0,3
El Santuario (Antioquia)	35.000	0,0
Facatativá (Cundinamarca)	37.967	0,9
Funza (Cundinamarca)	36.600	0,9
Fusagasugá (Cundinamarca)	37.500	0,0
Ibagué (Tolima)	39.585	0,0
Madrid (Cundinamarca)	40.300	0,2
Marinilla (Antioquia)	37.750	0,8
Medellín (Antioquia)	38.083	0,7

A LA PRODUCCIÓN AGROPECUARIA

Cuadro 4. Insumos agrícolas. Precios de herbicidas (continuación)
2018 (junio)

Productos y mercados	Precio medio junio	Variación porcentual	Productos y mercados	Precio medio junio	Variación porcentual
Afalon 50 Wp, 500 gramos (continuación)			Atrazina 80% WP, 1 kilogramo (continuación)		
Ocaña (Norte de Santander)	39.000	0,0	Lorica (Córdoba)	17.750	6,8
Pamplona (Norte de Santander)	41.875	-1,5	Málaga (Santander)	20.000	-1,0
Samacá (Boyacá)	37.000	0,7	Montería (Córdoba)	18.000	5,9
Sibaté (Cundinamarca)	39.714	-0,7	Pamplona (Norte de Santander)	17.500	0,0
Sogamoso (Boyacá)	37.000	-1,1	Pitalito (Huila)	16.820	1,2
Subachoque (Cundinamarca)	39.200	0,1	Sabana de Torres (Santander)	19.400	4,6
Toca (Boyacá)	36.200	0,6	San Gil (Santander)	16.750	0,0
Tunja (Boyacá)	37.780	0,6	San Vicente de Chucurí (Santander)	17.150	6,1
Valledupar (Cesar)	44.333	-0,7	Sibaté (Cundinamarca)	18.100	0,0
Ventaquemada (Boyacá)	37.333	-0,9	Silos (Norte de Santander)	19.333	5,9
Villa de San Diego de Ubaté (Cundinamarca)	36.900	-2,5	Socorro (Santander)	17.667	0,0
Villapinzón (Cundinamarca)	34.875	-0,4	Túquerres (Nariño)	16.000	-1,0
Zipaquirá (Cundinamarca)	38.167	-3,2	Valledupar (Cesar)	18.400	3,4
Ally Xp, 15 gramos			Basagran SL, 1 litro		
Garzón (Huila)	12.600	-1,6	Espinal (Tolima)	67.188	0,0
La Unión (Nariño)	15.333	0,0	Lérida (Tolima)	65.077	-0,9
Pitalito (Huila)	13.500	1,3	Subachoque (Cundinamarca)	76.110	0,3
Túquerres (Nariño)	13.333	-1,2	Campero 304 SL, 1 litro		
Amina 720 SL, 1 litro			Galeras (Sucre)	24.750	-1,0
Chaparral (Tolima)	14.875	0,0	Girardot (Cundinamarca)	26.600	-0,3
Dagua (Valle del Cauca)	14.300	-1,0	Montería (Córdoba)	24.625	1,9
Pasto (Nariño)	13.267	-2,9	Yarumal (Antioquia)	25.503	-2,5
Paz de Ariporo (Casanare)	16.500	3,1	Cerillo SL, 1 litro		
Villavicencio (Meta)	14.925	2,2	Ábrego (Norte de Santander)	13.000	0,0
Amina 720 SL, 4 litros			Algeciras (Huila)	14.980	-0,9
Chaparral (Tolima)	56.700	0,0	Barranquilla (Atlántico)	16.900	0,0
Dagua (Valle del Cauca)	56.533	15,4	Cajamarca (Tolima)	16.075	1,7
Granada (Meta)	48.067	2,1	Chaparral (Tolima)	17.375	1,5
Atrazina 80% WP, 1 kilogramo			Chinácota (Norte de Santander)	16.625	0,8
Ábrego (Norte de Santander)	15.000	0,0	Cúcuta (Norte de Santander)	12.633	0,0
Algeciras (Huila)	18.167	3,8	El Carmen de Viboral (Antioquia)	15.075	0,1
Bogotá, D. C.	17.516	4,0	El Santuario (Antioquia)	14.867	-5,1
Bucaramanga (Santander)	17.667	0,0	Florencia (Caquetá)	16.333	-2,0
Buesaco (Nariño)	18.833	0,0	Fresno (Tolima)	16.075	-0,5
Cajamarca (Tolima)	17.500	0,0	Ipiales (Nariño)	15.700	2,1
Cáqueza (Cundinamarca)	18.333	3,8	La Ceja (Antioquia)	16.167	0,0
Cartagena de Indias (Bolívar)	18.933	1,8	Líbano (Tolima)	16.375	-0,3
Cereté (Córdoba)	17.317	6,1	Peñol (Antioquia)	14.300	0,0
Chipaqué (Cundinamarca)	18.500	1,4	Pupiales (Nariño)	16.667	n.d.
Choachí (Cundinamarca)	18.167	0,4	Rionegro (Antioquia)	14.475	-4,3
Fómeque (Cundinamarca)	17.500	0,0	San Bernardo (Cundinamarca)	14.625	3,4
Fusagasugá (Cundinamarca)	16.367	1,0	San Sebastián de Mariquita (Tolima)	16.250	0,0
Garzón (Huila)	16.460	1,2	San Vicente Ferrer (Antioquia)	15.233	1,3
Granada (Meta)	17.406	2,7	Silos (Norte de Santander)	16.833	-1,0
La Unión (Nariño)	19.000	0,0	Valledupar (Cesar)	17.500	-1,4
Lebrija (Santander)	21.000	8,6	Villavicencio (Meta)	15.800	0,9

A LA PRODUCCIÓN AGROPECUARIA

Cuadro 4. Insumos agrícolas. Precios de herbicidas (continuación)
2018 (junio)

Productos y mercados	Precio medio junio	Variación porcentual	Productos y mercados	Precio medio junio	Variación porcentual
Cerillo SI, 4 litros			Combatran SI, 4 litros (continuación)		
Ábrego (Norte de Santander)	55.000	0,0	Montería (Córdoba)	124.625	1,7
Algeciras (Huila)	57.700	-2,5	San Alberto (Cesar)	126.333	-4,7
Cajamarca (Tolima)	61.000	0,4	Sincelejo (Sucre)	124.057	1,0
Chaparral (Tolima)	66.000	0,0	Valledupar (Cesar)	130.600	2,3
Fresno (Tolima)	62.433	0,5	Combo, 267 centímetros cúbicos		
Granada (Meta)	53.000	1,0	Barranquilla (Atlántico)	30.279	0,0
San Sebastián de Mariquita (Tolima)	58.833	-2,2	Bogotá, D. C.	30.683	-0,1
Valledupar (Cesar)	67.200	-0,1	Bosconia (Cesar)	30.467	0,1
Villavicencio (Meta)	58.350	-1,7	Buesaco (Nariño)	30.833	-0,5
Cerrero 200 SI, 1 litro			Lérida (Tolima)	30.286	-0,4
Ábrego (Norte de Santander)	13.383	0,6	Medellín (Antioquia)	30.681	2,1
Aguachica (Cesar)	15.000	4,3	Rionegro (Antioquia)	30.867	-1,7
Cimitarra (Santander)	16.000	n.d.	Saldaña (Tolima)	28.235	2,8
El Carmen de Bolívar (Bolívar)	15.500	0,0	Valledupar (Cesar)	31.933	1,9
Garzón (Huila)	16.333	4,5	Villavicencio (Meta)	30.200	0,0
Lorica (Córdoba)	15.167	0,0	Crosser SI, 1 litro		
Ocaña (Norte de Santander)	13.333	0,0	Algeciras (Huila)	13.500	3,8
San Vicente de Chucurí (Santander)	17.500	-4,2	Barranquilla (Atlántico)	14.054	0,7
Sincelejo (Sucre)	13.600	-5,6	Bosconia (Cesar)	13.000	0,0
Cerrero 200 SI, 4 litros			Cartagena de Indias (Bolívar)	13.341	5,2
Cúcuta (Norte de Santander)	49.600	-2,7	El Carmen de Bolívar (Bolívar)	14.000	0,9
Garzón (Huila)	58.433	1,2	Granada (Meta)	13.867	0,0
Ocaña (Norte de Santander)	51.500	-0,5	Magangué (Bolívar)	13.667	0,0
Combatran SI, 1 litro			Montería (Córdoba)	13.000	0,0
Barranquilla (Atlántico)	33.655	0,5	Valledupar (Cesar)	12.940	0,0
Bosconia (Cesar)	33.682	3,4	Crosser SI, 20 litros		
Cartagena de Indias (Bolívar)	33.445	4,2	Bosconia (Cesar)	210.000	0,6
El Carmen de Bolívar (Bolívar)	35.000	0,0	Cartagena de Indias (Bolívar)	214.672	0,7
Fundación (Magdalena)	31.667	1,6	San Alberto (Cesar)	218.333	-0,8
Magangué (Bolívar)	33.667	-1,0	Valledupar (Cesar)	197.000	-3,9
Montería (Córdoba)	32.250	0,8	Crosser SI, 4 litros		
Sincelejo (Sucre)	31.760	0,0	Barranquilla (Atlántico)	53.197	0,6
Valledupar (Cesar)	33.667	5,8	Cartagena de Indias (Bolívar)	50.451	2,4
Combatran SI, 20 litros			El Carmen de Bolívar (Bolívar)	51.400	0,8
Barranquilla (Atlántico)	512.947	0,5	Galeras (Sucre)	48.000	-0,7
Cartagena de Indias (Bolívar)	504.691	-1,3	Magangué (Bolívar)	49.500	-1,0
Montería (Córdoba)	490.000	3,2	Montería (Córdoba)	48.833	0,0
Sincelejo (Sucre)	460.000	0,0	Pitalito (Huila)	52.633	0,0
Valledupar (Cesar)	457.750	-2,1	Valledupar (Cesar)	46.400	-1,7
Combatran SI, 4 litros			Estelar 480 SI, 1 litro		
Barranquilla (Atlántico)	125.364	0,0	Buesaco (Nariño)	19.333	2,7
Bosconia (Cesar)	129.525	0,8	Chipaque (Cundinamarca)	18.667	0,0
Cartagena de Indias (Bolívar)	130.100	4,4	Entrerriós (Antioquia)	18.133	0,6
Corozal (Sucre)	129.333	0,0	Florencia (Caquetá)	21.333	2,8
El Carmen de Bolívar (Bolívar)	129.667	-0,5	Guarne (Antioquia)	17.933	-1,8
Fundación (Magdalena)	121.957	0,6	La Unión (Nariño)	20.075	-2,4
Magangué (Bolívar)	128.000	1,1			

A LA PRODUCCIÓN AGROPECUARIA

Cuadro 4. Insumos agrícolas. Precios de herbicidas (continuación)
2018 (junio)

Productos y mercados	Precio medio junio	Variación porcentual	Productos y mercados	Precio medio junio	Variación porcentual
Estelar 480 SL, 1 litro (continuación)			Esteron 47 Ec, 1 litro (continuación)		
Medellín (Antioquia)	19.320	-0,9	Villa de San Diego de Ubaté (Cundinamarca)	19.017	5,6
Pacho (Cundinamarca)	21.500	0,0	Villapinzón (Cundinamarca)	17.750	1,4
Rionegro (Antioquia)	18.360	4,3	Esteron 47 Ec, 4 litros		
San Vicente Ferrer (Antioquia)	18.133	-0,5	Bogotá, D. C.	66.000	2,1
Túquerres (Nariño)	17.767	2,3	Montería (Córdoba)	69.750	0,0
EstelarTM 1280 SL, 1 litro			Villa de San Diego de Ubaté (Cundinamarca)	72.600	3,7
Algeciras (Huila)	19.567	-0,9	Faena 480 SL, 1 litro		
Barranquilla (Atlántico)	20.830	0,5	Florencia (Cauquetá)	16.250	0,0
Bogotá, D. C.	19.771	1,4	Girardot (Cundinamarca)	16.575	0,1
Chaparral (Tolima)	22.000	0,0	Ibagué (Tolima)	16.728	2,0
Chitagá (Norte de Santander)	21.000	-1,2	Finale SL, 1 litro		
Corinto (Cauca)	20.000	0,0	Belén de Umbria (Risaralda)	44.525	-0,6
El Carmen de Viboral (Antioquia)	18.268	3,2	Cali (Valle del Cauca)	52.700	-0,1
Garzón (Huila)	19.967	1,7	Cartago (Valle del Cauca)	44.070	-0,3
Ipiales (Nariño)	19.560	0,2	Cereté (Córdoba)	50.952	0,2
La Plata (Huila)	20.000	-1,6	Fresno (Tolima)	43.200	0,0
Marinilla (Antioquia)	18.068	0,7	Granada (Meta)	43.234	-0,4
Neiva (Huila)	20.900	-2,8	Ibagué (Tolima)	44.960	-1,9
Pamplona (Norte de Santander)	20.667	3,3	La Unión (Valle del Cauca)	41.171	-1,0
Peñol (Antioquia)	17.000	0,0	Líbano (Tolima)	46.100	-1,1
Piendamó (Cauca)	20.000	0,0	Montería (Córdoba)	52.333	-3,1
Pitalito (Huila)	20.460	0,0	Palmira (Valle del Cauca)	42.333	-1,6
Popayán (Cauca)	20.000	0,0	Pereira (Risaralda)	45.500	0,6
San Vicente de Chucurí (Santander)	20.750	3,8	Roldanillo (Valle del Cauca)	43.440	-2,0
Socorro (Santander)	19.000	0,0	Santa Rosa de Cabal (Risaralda)	44.913	0,9
Villanueva (Casanare)	21.233	0,0	Villavicencio (Meta)	45.788	-0,3
Villeta (Cundinamarca)	20.273	-1,6	Flex SL, 250 centímetros cúbicos		
EstelarTM 1280 SL, 4 litros			Cajamarca (Tolima)	42.175	0,0
Algeciras (Huila)	74.500	-0,7	El Santuario (Antioquia)	38.500	0,0
Barranquilla (Atlántico)	78.958	0,0	Ibagué (Tolima)	43.800	-0,6
Bogotá, D. C.	76.583	2,9	Marinilla (Antioquia)	40.280	0,1
Garzón (Huila)	73.850	0,0	Peñol (Antioquia)	38.500	0,0
La Plata (Huila)	75.600	-0,3	Fusilade 2000 Ec, 200 centímetros cúbicos		
Neiva (Huila)	79.950	0,0	Cáqueza (Cundinamarca)	32.000	1,1
Pitalito (Huila)	75.560	0,3	El Carmen de Viboral (Antioquia)	30.275	0,4
Popayán (Cauca)	68.000	0,0	Marinilla (Antioquia)	31.773	0,0
Esteron 47 Ec, 1 litro			Socorro (Santander)	31.748	0,8
Bogotá, D. C.	17.500	0,7	Galope Ec, 1 litro		
Cáqueza (Cundinamarca)	19.167	6,5	Lorica (Córdoba)	15.250	0,0
Chipaqué (Cundinamarca)	18.500	0,0	Montería (Córdoba)	14.833	0,0
Chocontá (Cundinamarca)	18.333	3,8	Valledupar (Cesar)	14.333	-2,3
Magangué (Bolívar)	18.000	-1,8			
Montería (Córdoba)	18.333	0,0			
Pasto (Nariño)	16.833	0,5			
Sincelejo (Sucre)	18.000	0,0			
Subachoque (Cundinamarca)	18.383	6,5			
Toca (Boyacá)	18.367	4,8			
Tunja (Boyacá)	18.425	0,3			

A LA PRODUCCIÓN AGROPECUARIA

Cuadro 4. Insumos agrícolas. Precios de herbicidas (continuación)
2018 (junio)

Productos y mercados	Precio medio junio	Variación porcentual	Productos y mercados	Precio medio junio	Variación porcentual
Galope Ec, 4 litros			Glifosato 480 SI, 4 litros (continuación)		
Lorica (Córdoba)	57.750	0,4	Belén de Umbria (Risaralda)	51.771	0,4
Montería (Córdoba)	56.167	-0,6	Bogotá, D. C.	52.050	1,5
Valledupar (Cesar)	57.333	1,2	Buesaco (Nariño)	52.000	1,3
Gesaprim Nueve-0 90 Wg, 1 kilogramo			Cajamarca (Tolima)	47.875	0,5
Cajamarca (Tolima)	34.675	0,0	Chaparral (Tolima)	47.200	0,3
Espinal (Tolima)	33.575	0,0	Fresno (Tolima)	48.200	1,4
Subachoque (Cundinamarca)	34.817	0,0	Garzón (Huila)	48.425	3,5
Glifosato 480 SI, 1 litro			Granada (Meta)	47.643	-0,3
Ábrego (Norte de Santander)	12.542	0,3	La Celia (Risaralda)	47.883	2,2
Agustín Codazzi (Cesar)	16.000	2,1	La Plata (Huila)	49.267	-3,0
Algeciras (Huila)	14.300	-0,5	Líbano (Tolima)	47.625	-1,0
Andes (Antioquia)	14.250	0,6	Magangué (Bolívar)	46.200	-1,7
Apía (Risaralda)	14.020	-0,4	Marsella (Risaralda)	50.680	0,0
Armenia (Quindío)	13.763	-1,7	Ocaña (Norte de Santander)	44.375	0,0
Belén de Umbria (Risaralda)	13.913	1,4	Pitalito (Huila)	51.288	0,6
Bogotá, D. C.	14.980	2,0	Santa Rosa de Cabal (Risaralda)	49.200	0,0
Buesaco (Nariño)	16.250	-1,5	Sincelejo (Sucre)	44.500	-0,4
Cajamarca (Tolima)	14.257	2,1	Villavicencio (Meta)	47.700	n.d.
Chaparral (Tolima)	14.792	8,9	Glifosol SI, 1 litro		
Chinácota (Norte de Santander)	14.500	0,0	Ábrego (Norte de Santander)	14.000	0,0
Cúcuta (Norte de Santander)	12.875	7,3	Aguachica (Cesar)	15.250	-0,8
Fresno (Tolima)	13.267	0,0	Anserma (Caldas)	14.667	-1,2
Garzón (Huila)	14.057	3,0	Aquitanía (Boyacá)	15.500	1,1
Granada (Meta)	13.417	-1,2	Belén de Umbria (Risaralda)	14.613	-2,6
La Celia (Risaralda)	13.575	0,0	Bogotá, D. C.	14.500	-2,5
La Plata (Huila)	13.600	-0,9	Buesaco (Nariño)	14.525	0,9
La Unión (Nariño)	15.500	-1,6	Cali (Valle del Cauca)	15.967	0,4
La Unión (Valle del Cauca)	14.301	0,0	Cáqueza (Cundinamarca)	15.000	2,3
Líbano (Tolima)	13.575	3,6	Cartago (Valle del Cauca)	15.480	-0,7
Magangué (Bolívar)	12.500	-1,0	Caucasia (Antioquia)	12.935	4,3
Marsella (Risaralda)	13.650	0,0	Chinchiná (Caldas)	14.000	0,1
Ocaña (Norte de Santander)	12.400	0,0	Chipaque (Cundinamarca)	13.800	3,0
Pereira (Risaralda)	13.875	0,0	Chiquinquirá (Boyacá)	14.833	1,1
Piendamó (Cauca)	13.500	1,9	Choachí (Cundinamarca)	13.833	-0,7
Pitalito (Huila)	13.713	1,6	Corinto (Cauca)	15.750	0,8
Popayán (Cauca)	13.175	0,4	Cúcuta (Norte de Santander)	13.917	-1,7
Riosucio (Caldas)	14.917	2,9	Dagua (Valle del Cauca)	15.400	-2,1
San Bernardo (Cundinamarca)	13.100	10,7	El Carmen de Viboral (Antioquia)	13.700	0,4
San Sebastián de Mariquita (Tolima)	12.333	-5,1	Florencia (Caquetá)	15.000	0,0
Santa Rosa de Cabal (Risaralda)	14.020	0,9	Fusagasugá (Cundinamarca)	12.433	0,0
Sibundoy (Putumayo)	15.500	-2,4	Garagoa (Boyacá)	15.075	0,0
Sincelejo (Sucre)	12.333	0,0	Garzón (Huila)	15.250	0,8
Supía (Caldas)	14.617	-0,2	Granada (Meta)	14.967	2,3
Glifosato 480 SI, 4 litros			Guadalajara de Buga (Valle del Cauca)	15.517	2,2
Ábrego (Norte de Santander)	44.700	-0,4	Guateque (Boyacá)	16.075	0,0
Agustín Codazzi (Cesar)	60.000	0,0	Ibague (Tolima)	15.938	-0,8
Algeciras (Huila)	53.514	-0,2	Jamundí (Valle del Cauca)	16.100	-0,6
Apía (Risaralda)	47.483	0,2	La Unión (Nariño)	14.833	0,0
			La Unión (Valle del Cauca)	15.267	0,0
			La Virginia (Risaralda)	14.350	-3,1

A LA PRODUCCIÓN AGROPECUARIA

Cuadro 4. Insumos agrícolas. Precios de herbicidas (continuación)
2018 (junio)

Productos y mercados	Precio medio junio	Variación porcentual	Productos y mercados	Precio medio junio	Variación porcentual
Glifosol SI, 1 litro (continuación)			Glifosol SI, 4 litros (continuación)		
Málaga (Santander)	16.750	0,0	Palmira (Valle del Cauca)	57.067	-3,5
Manizales (Caldas)	14.600	3,5	Pamplona (Norte de Santander)	53.333	0,0
Marinilla (Antioquia)	13.647	0,5	Pasto (Nariño)	45.170	-1,1
Marsella (Risaralda)	14.940	-0,8	Peñol (Antioquia)	45.500	-0,4
Medellín (Antioquia)	13.960	3,0	Pereira (Risaralda)	55.733	0,0
Ocaña (Norte de Santander)	13.917	0,0	Pitalito (Huila)	56.683	0,9
Palmira (Valle del Cauca)	15.700	-3,7	Popayán (Cauca)	48.833	-2,6
Pamplona (Norte de Santander)	14.800	-1,3	Riosucio (Caldas)	55.350	4,8
Pasto (Nariño)	13.325	-1,5	Roldanillo (Valle del Cauca)	55.700	-1,6
Peñol (Antioquia)	13.575	-1,9	San Alberto (Cesar)	54.667	0,0
Pereira (Risaralda)	14.880	0,0	Santa Rosa de Cabal (Risaralda)	56.667	2,4
Piendamó (Cauca)	14.350	-0,9	Santander de Quilichao (Cauca)	58.000	-0,2
Pitalito (Huila)	15.633	2,0	Sibundoy (Putumayo)	51.000	0,0
Popayán (Cauca)	14.383	-1,3	Silos (Norte de Santander)	53.750	0,0
Ramiriquí (Boyacá)	13.667	0,0	Túquerres (Nariño)	47.500	5,6
Rionegro (Santander)	16.667	2,0			
Riosucio (Caldas)	14.850	4,2	Goal 2 Ec, 1 litro		
Roldanillo (Valle del Cauca)	15.150	-0,3	Pitalito (Huila)	95.117	0,6
San Bernardo (Cundinamarca)	13.800	6,7	Sogamoso (Boyacá)	92.300	-2,5
San Sebastián de Mariquita (Tolima)	16.000	11,6	Villa de San Diego de Ubaté (Cundinamarca)	86.100	1,2
Santa Bárbara (Antioquia)	15.933	0,0			
Santa Rosa de Cabal (Risaralda)	15.267	0,9	Goal 2 Ec, 250 centímetros cúbicos		
Santander de Quilichao (Cauca)	15.600	0,0	Algeciras (Huila)	25.075	-2,9
Sibundoy (Putumayo)	15.000	n.d.	Aquitania (Boyacá)	25.975	0,0
Silos (Norte de Santander)	16.250	1,6	Belén de Ubría (Risaralda)	30.433	-1,2
Socorro (Santander)	13.900	0,0	Chitagá (Norte de Santander)	28.500	0,0
Subachoque (Cundinamarca)	15.700	3,1	Duitama (Boyacá)	24.260	1,4
Supía (Caldas)	14.683	0,2	Garzón (Huila)	25.360	-0,5
Toca (Boyacá)	13.833	-3,5	La Plata (Huila)	26.425	-1,1
Tunja (Boyacá)	14.600	-2,2	Pasto (Nariño)	27.050	-0,1
Túquerres (Nariño)	13.800	4,2	Pitalito (Huila)	27.083	0,0
Villavicencio (Meta)	15.133	0,0	Santa Rosa de Cabal (Risaralda)	29.633	-5,0
Viterbo (Caldas)	14.717	0,0	Socorro (Santander)	28.000	0,0
			Sogamoso (Boyacá)	26.083	-1,4
Glifosol SI, 4 litros			Sutamarchán (Boyacá)	23.675	-0,5
Ábrego (Norte de Santander)	49.000	0,0	Toca (Boyacá)	24.725	1,0
Aguachica (Cesar)	55.667	0,6	Tunja (Boyacá)	24.260	0,8
Belén de Ubría (Risaralda)	55.633	-0,6			
Buesaco (Nariño)	50.960	-0,6	Gramafin SI, 1 litro		
Cali (Valle del Cauca)	58.567	-1,7	Ábrego (Norte de Santander)	14.167	0,0
Cartago (Valle del Cauca)	56.743	-0,9	Aguachica (Cesar)	16.000	0,0
Corinto (Cauca)	56.250	0,0	Agustín Codazzi (Cesar)	17.600	0,0
Cúcuta (Norte de Santander)	48.400	-0,7	Barrancabermeja (Santander)	16.000	6,7
Dagua (Valle del Cauca)	53.667	-2,3	Bogotá, D. C.	16.833	3,1
Garzón (Huila)	52.033	3,0	Cartagena de Indias (Bolívar)	17.957	2,5
Granada (Meta)	50.375	-0,2	Caucasia (Antioquia)	16.475	2,0
Guadalajara de Buga (Valle del Cauca)	56.617	0,0	Chipaqué (Cundinamarca)	16.800	1,2
Ibagué (Tolima)	58.000	-3,3	Chiquinquirá (Boyacá)	15.200	0,0
La Unión (Valle del Cauca)	53.992	0,0	Cimitarra (Santander)	16.333	2,1
Marsella (Risaralda)	55.025	0,0	Corozal (Sucre)	15.500	0,0
Ocaña (Norte de Santander)	48.600	-0,8			

A LA PRODUCCIÓN AGROPECUARIA

Cuadro 4. Insumos agrícolas. Precios de herbicidas (continuación)
2018 (junio)

Productos y mercados	Precio medio junio	Variación porcentual	Productos y mercados	Precio medio junio	Variación porcentual
Gramafin SL, 1 litro (continuación)			Gramafin SL, 4 litros (continuación)		
Cúcuta (Norte de Santander)	15.000	0,0	Cúcuta (Norte de Santander)	55.500	0,0
El Carmen de Bolívar (Bolívar)	16.750	1,5	El Carmen de Bolívar (Bolívar)	59.333	3,5
El Carmen de Viboral (Antioquia)	15.233	0,6	Florencia (Caquetá)	63.200	1,9
El Santuario (Antioquia)	14.375	0,0	Fundación (Magdalena)	60.216	1,4
Florencia (Caquetá)	17.200	1,2	Galeras (Sucre)	58.000	1,8
Fundación (Magdalena)	16.760	1,7	Girardot (Cundinamarca)	61.000	-5,4
Fusagasugá (Cundinamarca)	15.500	0,0	La Dorada (Caldas)	64.850	0,0
Galeras (Sucre)	16.250	1,6	Magangué (Bolívar)	59.250	2,6
Garzón (Huila)	15.533	-2,1	Montería (Córdoba)	61.333	0,0
Girardot (Cundinamarca)	15.750	-1,3	Ocaña (Norte de Santander)	51.000	0,0
Ibagué (Tolima)	16.600	2,5	Pitalito (Huila)	63.700	0,0
La Dorada (Caldas)	17.250	1,5	San Gil (Santander)	59.500	4,4
La Plata (Huila)	17.033	3,2	San Vicente de Chucurí (Santander)	67.250	9,3
La Unión (Antioquia)	15.693	-2,3	Santa Marta (Magdalena)	64.883	3,5
Lebrija (Santander)	16.333	0,0	Sincelejo (Sucre)	60.040	-0,6
Magangué (Bolívar)	16.833	6,3	Socorro (Santander)	53.500	0,9
Marinilla (Antioquia)	15.618	0,3	Valledupar (Cesar)	63.514	3,6
Medellín (Antioquia)	16.423	6,4	Villavicencio (Meta)	60.667	1,1
Montería (Córdoba)	16.333	0,0			
Ocaña (Norte de Santander)	13.800	0,0	Gramoxone SL, 1 litro		
Paz de Ariporo (Casanare)	18.875	1,1	Ábrego (Norte de Santander)	16.700	-4,2
Peñol (Antioquia)	13.333	0,0	Aguachica (Cesar)	19.700	1,0
Pitalito (Huila)	16.780	0,5	Algeciras (Huila)	17.560	-2,3
Rionegro (Antioquia)	17.633	4,5	Aquitania (Boyacá)	17.780	0,0
Sabanalarga (Atlántico)	16.375	0,2	Bogotá, D. C.	18.344	0,7
San Alberto (Cesar)	17.667	0,0	Buesaco (Nariño)	19.500	2,6
San Gil (Santander)	16.600	0,0	Cachipay (Cundinamarca)	17.833	0,0
San Pedro de los Milagros (Antioquia)	16.018	5,0	Cajamarca (Tolima)	19.125	0,0
San Vicente de Chucurí (Santander)	17.750	2,2	Cali (Valle del Cauca)	20.033	-0,5
San Vicente Ferrer (Antioquia)	15.940	1,3	Cáqueza (Cundinamarca)	18.667	1,8
Santa Marta (Magdalena)	17.500	3,9	Caucasia (Antioquia)	18.325	-2,2
Santa Rosa de Osos (Antioquia)	16.343	-0,3	Chaparral (Tolima)	20.167	0,0
Sibaté (Cundinamarca)	16.575	0,0	Chía (Cundinamarca)	21.167	0,8
Sincelejo (Sucre)	15.460	0,0	Chipaque (Cundinamarca)	17.833	-0,9
Socorro (Santander)	14.900	0,0	Chiquinquirá (Boyacá)	17.817	0,0
Sogamoso (Boyacá)	15.600	-2,2	Chitagá (Norte de Santander)	19.167	3,6
Sonsón (Antioquia)	16.068	0,0	Chocontá (Cundinamarca)	17.667	-0,9
Toca (Boyacá)	15.800	5,2	Corinto (Cauca)	19.750	0,0
Tunja (Boyacá)	15.725	0,6	Cota (Cundinamarca)	17.833	1,3
Valledupar (Cesar)	16.871	-2,8	Cúcuta (Norte de Santander)	17.000	0,0
Villavicencio (Meta)	16.750	-1,5	Dagua (Valle del Cauca)	19.167	-0,5
Yarumal (Antioquia)	15.554	4,7	Duitama (Boyacá)	18.325	0,7
Yopal (Casanare)	16.333	-5,8	El Carmen de Viboral (Antioquia)	17.775	-0,1
			El Doncello (Caquetá)	19.667	0,9
Gramafin SL, 4 litros			El Paujil (Caquetá)	20.200	0,0
Ábrego (Norte de Santander)	50.667	0,0	El Rosal (Cundinamarca)	18.167	-1,6
Aguachica (Cesar)	57.000	-0,9	El Santuario (Antioquia)	16.000	-0,8
Agustín Codazzi (Cesar)	63.333	0,5	Entreríos (Antioquia)	17.327	3,0
Bogotá, D. C.	60.667	3,4	Espinal (Tolima)	18.738	0,0
Cartagena de Indias (Bolívar)	66.217	3,9	Facatativá (Cundinamarca)	18.167	0,0
Corozal (Sucre)	59.000	0,0	Florencia (Caquetá)	18.625	0,0

A LA PRODUCCIÓN AGROPECUARIA

Cuadro 4. Insumos agrícolas. Precios de herbicidas (continuación)
2018 (junio)

Productos y mercados	Precio medio junio	Variación porcentual	Productos y mercados	Precio medio junio	Variación porcentual
Gramoxone SL, 1 litro (continuación)			Gramoxone SL, 1 litro (continuación)		
Fómeque (Cundinamarca)	17.333	0,0	Valledupar (Cesar)	20.600	-0,3
Fresno (Tolima)	18.840	0,5	Vélez (Santander)	18.667	-1,8
Fusagasugá (Cundinamarca)	17.875	0,0	Ventaquemada (Boyacá)	17.225	0,7
Garagoa (Boyacá)	17.925	0,0	Villanueva (Casanare)	20.633	1,6
Girardot (Cundinamarca)	20.567	0,0	Villapinzón (Cundinamarca)	16.625	0,8
Granada (Meta)	16.500	-1,2	Villavicencio (Meta)	19.500	-1,3
Guateque (Boyacá)	18.240	1,1	Yarumal (Antioquia)	16.896	-0,6
Ibagué (Tolima)	19.080	-2,0	Yopal (Casanare)	18.333	-6,8
Ipiales (Nariño)	18.657	-0,6			
Jamundí (Valle del Cauca)	20.533	-0,3	Gramoxone SL, 4 litros		
La Mesa (Cundinamarca)	20.500	0,8	Aguachica (Cesar)	71.767	-0,3
La Unión (Nariño)	17.800	-2,5	Algeciras (Huila)	67.000	-3,4
Lorica (Córdoba)	17.900	-4,3	Barranquilla (Atlántico)	76.933	0,0
Madrid (Cundinamarca)	18.825	0,4	Bogotá, D. C.	66.529	0,2
Málaga (Santander)	20.000	0,0	Cajamarca (Tolima)	71.667	0,0
Marinilla (Antioquia)	17.676	-3,5	Cali (Valle del Cauca)	75.800	0,2
Medellín (Antioquia)	18.283	-1,6	Campoalegre (Huila)	71.433	0,1
Montería (Córdoba)	19.117	0,9	Cartagena de Indias (Bolívar)	79.344	1,1
Ocaña (Norte de Santander)	15.833	0,0	Corinto (Cauca)	70.500	0,0
Palmira (Valle del Cauca)	19.520	-1,2	Cúcuta (Norte de Santander)	62.667	0,1
Pasto (Nariño)	17.050	1,0	Dagua (Valle del Cauca)	68.667	0,0
Peñol (Antioquia)	17.167	0,0	El Paujil (Caquetá)	75.733	1,1
Pereira (Risaralda)	18.867	3,1	Florencia (Caquetá)	67.750	0,0
Pitalito (Huila)	18.000	-2,5	Girardot (Cundinamarca)	76.067	0,4
Popayán (Cauca)	18.000	-1,0	Granada (Meta)	60.940	-0,3
Puerto Rico (Caquetá)	19.250	0,9	Ibagué (Tolima)	72.400	-0,8
Pupiales (Nariño)	18.500	0,0	Lorica (Córdoba)	69.400	-2,8
Ramiriquí (Boyacá)	17.167	0,0	Málaga (Santander)	69.333	0,0
Rionegro (Antioquia)	18.725	3,2	Montería (Córdoba)	69.250	0,0
Roldanillo (Valle del Cauca)	18.867	0,6	Ocaña (Norte de Santander)	62.667	0,0
Sabana de Torres (Santander)	20.033	1,5	Palmira (Valle del Cauca)	71.067	1,0
Samacá (Boyacá)	18.067	2,5	Pamplona (Norte de Santander)	67.333	-1,0
San Alberto (Cesar)	20.500	-1,6	Pasto (Nariño)	65.175	-1,3
San Bernardo (Cundinamarca)	17.633	0,2	Pitalito (Huila)	70.100	-0,4
San Gil (Santander)	18.833	0,0	Popayán (Cauca)	60.167	-2,7
San Sebastián de Mariquita (Tolima)	19.000	-0,7	Puerto Rico (Caquetá)	71.833	2,9
San Vicente de Chucurí (Santander)	21.500	2,4	Sabana de Torres (Santander)	74.500	0,0
San Vicente Ferrer (Antioquia)	17.333	-2,6	San Alberto (Cesar)	74.667	-1,8
Santander de Quilichao (Cauca)	19.667	0,0	San Vicente de Chucurí (Santander)	77.000	2,7
Sibaté (Cundinamarca)	17.680	-0,2	Sibundoy (Putumayo)	65.500	-1,1
Sibundoy (Putumayo)	18.500	-2,6	Sincelejo (Sucre)	66.333	0,1
Silos (Norte de Santander)	19.000	0,9	Túquerres (Nariño)	65.667	-1,3
Sincelejo (Sucre)	17.725	-4,2	Valledupar (Cesar)	76.167	-2,1
Socorro (Santander)	18.933	0,0	Villanueva (Casanare)	78.800	0,0
Sogamoso (Boyacá)	18.860	0,9	Villavicencio (Meta)	68.840	-2,8
Subchoque (Cundinamarca)	17.833	-1,8			
Sutamarchán (Boyacá)	17.500	0,0	Invesamina 480 SL, 1 litro		
Tibaná (Boyacá)	17.500	0,0	Agustín Codazzi (Cesar)	14.000	0,0
Toca (Boyacá)	17.080	-1,2	Barranquilla (Atlántico)	12.700	-0,5
Tunja (Boyacá)	17.843	-0,6	Bosconia (Cesar)	12.800	0,0
Túquerres (Nariño)	17.500	-0,9	Cartagena de Indias (Bolívar)	12.783	0,0

A LA PRODUCCIÓN AGROPECUARIA

Cuadro 4. Insumos agrícolas. Precios de herbicidas (continuación)
2018 (junio)

Productos y mercados	Precio medio junio	Variación porcentual	Productos y mercados	Precio medio junio	Variación porcentual
Invesamina 480 SL, 1 litro (continuación)			Invesamina 720/867 SL, 4 litros (continuación)		
La Dorada (Caldas)	11.983	2,9	Valledupar (Cesar)	50.400	-1,9
Sincelejo (Sucre)	11.375	-0,9	Karmex Wg, 1 kilogramo		
Valledupar (Cesar)	13.000	-2,5	Pasto (Nariño)	31.600	-0,1
Invesamina 480 SL, 4 litros			San Gil (Santander)	31.667	0,0
Agustín Codazzi (Cesar)	45.750	-0,5	Silos (Norte de Santander)	31.667	0,0
Barranquilla (Atlántico)	43.400	-0,4	Socorro (Santander)	31.750	0,8
Bosconia (Cesar)	43.675	1,8	Kuron-M SI, 1 litro		
Cartagena de Indias (Bolívar)	44.500	2,8	Agustín Codazzi (Cesar)	22.250	0,0
Fundación (Magdalena)	43.200	4,6	Cereté (Córdoba)	19.457	0,9
La Dorada (Caldas)	39.260	0,9	Fundación (Magdalena)	20.067	0,3
Ocaña (Norte de Santander)	38.500	0,0	Montería (Córdoba)	20.750	0,0
Sincelejo (Sucre)	39.000	-1,7	Valledupar (Cesar)	21.133	5,7
Valledupar (Cesar)	44.667	-4,3	Kuron-M SI, 4 litros		
Invesamina 720/867 SL, 1 litro			Agustín Codazzi (Cesar)	79.333	-0,8
Agustín Codazzi (Cesar)	15.167	0,0	Cereté (Córdoba)	74.697	0,0
Barranquilla (Atlántico)	14.433	1,2	Fundación (Magdalena)	77.067	0,0
Bogotá, D. C.	15.300	0,7	Montería (Córdoba)	77.375	0,0
Cartagena de Indias (Bolívar)	15.000	0,0	San Alberto (Cesar)	77.667	-4,1
El Carmen de Bolívar (Bolívar)	15.000	0,0	Valledupar (Cesar)	81.167	8,2
Fundación (Magdalena)	15.500	5,3	Panzer 480 SI, 1 litro		
Galeras (Sucre)	13.300	-0,7	Aguachica (Cesar)	15.000	0,0
Girardot (Cundinamarca)	13.875	-0,5	Agustín Codazzi (Cesar)	16.000	-2,0
Magangué (Bolívar)	14.333	0,0	Andes (Antioquia)	15.367	-0,6
Sabanalarga (Atlántico)	16.333	0,0	Barranquilla (Atlántico)	15.833	0,0
Santa Marta (Magdalena)	15.075	3,6	Bogotá, D. C.	14.826	0,7
Sincelejo (Sucre)	13.175	0,0	Bosconia (Cesar)	15.458	0,0
Valledupar (Cesar)	14.667	1,1	Bucaramanga (Santander)	14.167	-1,2
Yarumal (Antioquia)	14.263	1,0	Buesaco (Nariño)	15.667	0,0
Invesamina 720/867 SL, 20 litros			Cartagena de Indias (Bolívar)	16.449	3,1
Agustín Codazzi (Cesar)	228.750	0,0	Chaparral (Tolima)	16.000	0,0
Bogotá, D. C.	187.500	0,0	Chipaque (Cundinamarca)	15.667	0,0
El Carmen de Bolívar (Bolívar)	205.000	0,5	Chiquinquirá (Boyacá)	15.175	1,7
Fundación (Magdalena)	233.867	0,7	Cimitarra (Santander)	15.667	1,1
La Dorada (Caldas)	207.475	0,5	Corozal (Sucre)	14.750	0,0
Valledupar (Cesar)	209.500	0,4	El Carmen de Bolívar (Bolívar)	15.400	0,0
Invesamina 720/867 SL, 4 litros			El Carmen de Viboral (Antioquia)	14.362	0,8
Agustín Codazzi (Cesar)	56.000	0,3	El Doncello (Caquetá)	15.667	0,0
Bogotá, D. C.	52.200	2,0	El Santuario (Antioquia)	13.625	1,9
Bosconia (Cesar)	51.375	1,0	Enterríos (Antioquia)	15.303	0,0
Cartagena de Indias (Bolívar)	53.891	1,4	Florencia (Caquetá)	15.875	0,8
El Carmen de Bolívar (Bolívar)	53.200	-0,8	Fundación (Magdalena)	15.484	0,0
Fundación (Magdalena)	55.533	5,7	Fusagasugá (Cundinamarca)	13.600	0,0
Girardot (Cundinamarca)	49.550	-2,0	Galeras (Sucre)	14.200	2,9
La Dorada (Caldas)	49.097	1,4	Garagoa (Boyacá)	15.167	0,0
Magangué (Bolívar)	52.000	0,6	Girardot (Cundinamarca)	15.650	0,5
Sabanalarga (Atlántico)	52.667	-0,4	Granada (Meta)	15.040	-1,1
Santa Marta (Magdalena)	52.650	2,0	Guarne (Antioquia)	14.630	-1,3

A LA PRODUCCIÓN AGROPECUARIA

Cuadro 4. Insumos agrícolas. Precios de herbicidas (continuación)
2018 (junio)

Productos y mercados	Precio medio junio	Variación porcentual	Productos y mercados	Precio medio junio	Variación porcentual
Panzer 480 SI, 1 litro (continuación)			Panzer 480 SI, 4 litros (continuación)		
Ipiales (Nariño)	14.933	-1,1	Bosconia (Cesar)	58.330	0,0
La Ceja (Antioquia)	15.228	0,0	Bucaramanga (Santander)	58.000	4,2
La Dorada (Caldas)	15.537	0,0	Cartagena de Indias (Bolívar)	60.726	3,4
La Mesa (Cundinamarca)	16.333	0,0	Cereté (Córdoba)	55.757	0,0
La Unión (Antioquia)	15.222	-1,3	Corozal (Sucre)	56.750	0,0
La Unión (Nariño)	15.667	0,0	Cúcuta (Norte de Santander)	50.667	-0,7
Lorica (Córdoba)	14.600	0,7	El Carmen de Bolívar (Bolívar)	53.500	-0,9
Magangué (Bolívar)	15.000	0,0	El Doncello (Caquetá)	60.833	0,8
Marinilla (Antioquia)	14.335	1,8	Florencia (Caquetá)	59.750	0,8
Medellín (Antioquia)	16.218	0,9	Fundación (Magdalena)	58.725	0,5
Montería (Córdoba)	15.167	0,0	Galeras (Sucre)	52.800	0,0
Ocaña (Norte de Santander)	13.600	0,0	Granada (Meta)	56.900	0,0
Pacho (Cundinamarca)	14.833	0,0	La Dorada (Caldas)	60.193	1,6
Paz de Ariporo (Casanare)	17.750	2,4	La Mesa (Cundinamarca)	60.667	0,0
Peñol (Antioquia)	13.250	1,9	Lorica (Córdoba)	55.800	1,1
Pitalito (Huila)	15.325	0,0	Magangué (Bolívar)	57.400	1,4
Puerto Rico (Caquetá)	15.750	8,6	Montería (Córdoba)	58.167	2,9
Rionegro (Antioquia)	15.292	-1,2	Ocaña (Norte de Santander)	51.250	2,0
Rionegro (Santander)	16.667	1,8	Paz de Ariporo (Casanare)	58.667	-3,8
Sabanalarga (Atlántico)	16.767	2,2	Puerto Rico (Caquetá)	59.338	3,2
San Alberto (Cesar)	15.667	2,2	Sabanalarga (Atlántico)	58.933	0,4
San Gil (Santander)	15.625	0,0	San Gil (Santander)	53.425	2,4
San Pedro de los Milagros (Antioquia)	15.253	1,7	Santa Marta (Magdalena)	60.560	3,1
San Vicente Ferrer (Antioquia)	14.600	0,7	Sincelejo (Sucre)	55.600	-0,6
Santa Bárbara (Antioquia)	16.733	2,0	Socorro (Santander)	52.667	0,0
Santa Marta (Magdalena)	16.200	2,5	Valledupar (Cesar)	58.414	0,6
Santa Rosa de Osos (Antioquia)	15.678	6,9	Villavicencio (Meta)	60.333	10,7
Sincelejo (Sucre)	14.483	0,0			
Socorro (Santander)	14.250	-1,7	Paraquat 200 SI, 1 litro		
Sogamoso (Boyacá)	15.850	-0,6	Bogotá, D. C.	15.200	0,0
Sonsón (Antioquia)	14.803	1,1	Granada (Meta)	14.860	0,0
Subachoque (Cundinamarca)	14.633	4,8	Pereira (Risaralda)	16.067	-1,0
Supía (Caldas)	13.650	0,0	Sibundoy (Putumayo)	15.833	-1,0
Tunja (Boyacá)	15.575	0,0			
Túquerres (Nariño)	13.833	0,0	Paraquat 200 SI, 4 litros		
Valledupar (Cesar)	15.871	1,8	Belén de Umbria (Risaralda)	62.367	-1,2
Villavicencio (Meta)	17.400	-0,9	Bogotá, D. C.	54.667	0,6
Yarumal (Antioquia)	15.142	6,2	Granada (Meta)	53.700	0,1
Panzer 480 SI, 20 litros			Partner 50 Wp, 22 gramos		
Agustín Codazzi (Cesar)	242.500	0,0	Agustín Codazzi (Cesar)	12.500	-2,0
La Dorada (Caldas)	229.300	0,0	El Carmen de Bolívar (Bolívar)	9.833	-0,3
Lorica (Córdoba)	233.750	2,4	Fundación (Magdalena)	8.933	0,0
Montería (Córdoba)	229.167	0,0	Granada (Meta)	8.253	-7,5
Valledupar (Cesar)	234.525	-3,5	Montería (Córdoba)	9.000	0,0
			Sabanalarga (Atlántico)	10.750	0,0
Panzer 480 SI, 4 litros			Santa Marta (Magdalena)	9.175	0,0
Aguachica (Cesar)	55.750	0,9	Villavicencio (Meta)	12.500	4,2
Agustín Codazzi (Cesar)	60.000	0,0			
Barranquilla (Atlántico)	59.067	0,7	Pastar 360 SL, 1 litro		
Bogotá, D. C.	56.000	1,2	Barranquilla (Atlántico)	42.982	0,4

A LA PRODUCCIÓN AGROPECUARIA

Cuadro 4. Insumos agrícolas. Precios de herbicidas (continuación)
2018 (junio)

Productos y mercados	Precio medio junio	Variación porcentual	Productos y mercados	Precio medio junio	Variación porcentual
Pastar 360 SL, 1 litro (continuación)			Roundup 747 Sg, 1 kilogramo (continuación)		
Bosconia (Cesar)	42.933	2,5	Manizales (Caldas)	31.833	0,0
Cartagena de Indias (Bolívar)	41.995	-1,2	Neiva (Huila)	33.850	-0,7
Cereté (Córdoba)	39.577	-2,6	Palmira (Valle del Cauca)	33.250	0,4
Fundación (Magdalena)	38.967	2,0	Pereira (Risaralda)	33.260	-0,7
Montería (Córdoba)	40.625	0,0	Popayán (Cauca)	29.167	1,7
Pastar 360 SL, 10 litros			Roldanillo (Valle del Cauca)	33.175	-0,5
Barranquilla (Atlántico)	381.887	0,1	San Alberto (Cesar)	35.333	-1,9
Fundación (Magdalena)	340.690	5,3	Santa Rosa de Cabal (Risaralda)	32.033	0,0
Montería (Córdoba)	344.000	0,0	Roundup 747 Sg, 50 gramos		
Pastar D, 1 litro			Algeciras (Huila)	3.400	-9,3
Corozal (Sucre)	40.333	0,0	Apía (Risaralda)	2.650	0,6
Galeras (Sucre)	38.750	0,6	Aquitania (Boyacá)	2.720	2,3
Magangué (Bolívar)	40.667	0,0	Belén de Umbría (Risaralda)	2.713	-0,8
Sincelejo (Sucre)	40.929	1,7	Bogotá, D. C.	2.858	2,2
Profiamina 720 SL, 1 litro			Bucaramanga (Santander)	3.767	4,6
Ábrego (Norte de Santander)	11.667	0,0	Cali (Valle del Cauca)	2.900	0,0
Aguachica (Cesar)	14.667	5,3	Cartago (Valle del Cauca)	2.617	-0,8
Cartago (Valle del Cauca)	15.414	-2,1	Chaparral (Tolima)	3.000	0,0
El Carmen de Bolívar (Bolívar)	14.667	-1,1	Chipaqué (Cundinamarca)	3.167	2,2
Guadalajara de Buga (Valle del Cauca)	15.100	0,0	Chiquinquirá (Boyacá)	2.660	0,0
Lorica (Córdoba)	13.833	n.d.	Choachí (Cundinamarca)	3.067	0,0
San Alberto (Cesar)	14.000	0,7	Chocontá (Cundinamarca)	2.767	0,0
Profiamina 720 SL, 4 litros			Cimitarra (Santander)	3.375	0,0
Ábrego (Norte de Santander)	41.750	0,0	Corinto (Cauca)	2.900	2,4
Aguachica (Cesar)	47.567	2,7	Cota (Cundinamarca)	2.500	0,0
Cartago (Valle del Cauca)	54.618	-4,4	Duitama (Boyacá)	2.820	1,4
Guadalajara de Buga (Valle del Cauca)	53.633	0,0	El Rosal (Cundinamarca)	2.533	-1,3
Lorica (Córdoba)	49.167	n.d.	Facativá (Cundinamarca)	2.567	0,0
Socorro (Santander)	44.000	0,0	Fómeque (Cundinamarca)	3.000	0,0
Reglone SL, 1 litro			Fresno (Tolima)	2.567	-1,3
Bogotá, D. C.	29.044	0,3	Funza (Cundinamarca)	2.583	0,0
La Unión (Valle del Cauca)	28.336	0,0	Fusagasugá (Cundinamarca)	2.633	1,3
Marsella (Risaralda)	28.963	0,3	Garagoa (Boyacá)	3.100	0,0
Pereira (Risaralda)	29.183	0,9	Garzón (Huila)	2.580	4,0
Roldanillo (Valle del Cauca)	29.275	0,7	Girardot (Cundinamarca)	3.033	1,1
Roundup 747 Sg, 1 kilogramo			Granada (Meta)	2.725	-3,8
Armenia (Quindío)	31.950	0,1	Guaduas (Cundinamarca)	3.125	0,0
Belén de Umbría (Risaralda)	32.225	-1,6	Guateque (Boyacá)	2.967	0,0
Bucaramanga (Santander)	35.500	0,5	Guática (Risaralda)	2.717	-0,3
Cali (Valle del Cauca)	35.250	0,4	Ibagué (Tolima)	2.875	0,9
Campoalegre (Huila)	32.950	-3,7	Ipiales (Nariño)	2.633	0,0
Cartago (Valle del Cauca)	34.260	-1,0	La Celia (Risaralda)	2.650	-2,8
Cimitarra (Santander)	35.467	0,9	La Mesa (Cundinamarca)	3.167	0,0
La Unión (Valle del Cauca)	32.816	0,0	La Plata (Huila)	2.350	0,0
La Virginia (Risaralda)	33.300	-1,1	La Unión (Nariño)	2.700	6,6
			La Virginia (Risaralda)	2.950	9,3
			Líbano (Tolima)	2.617	5,4
			Madrid (Cundinamarca)	3.500	-0,9
			Manizales (Caldas)	2.667	6,7
			Marsella (Risaralda)	2.533	-0,7

A LA PRODUCCIÓN AGROPECUARIA

Cuadro 4. Insumos agrícolas. Precios de herbicidas (continuación)
2018 (junio)

Productos y mercados	Precio medio junio	Variación porcentual	Productos y mercados	Precio medio junio	Variación porcentual
Roundup 747 Sg, 50 gramos (continuación)			Roundup activo, 1 litro (continuación)		
Neiva (Huila)	2.317	-2,5	Chinchiná (Caldas)	16.617	4,7
Pacho (Cundinamarca)	2.867	0,0	Chiquinquirá (Boyacá)	16.829	0,4
Pamplona (Norte de Santander)	2.667	0,0	Choachí (Cundinamarca)	18.167	1,3
Pasto (Nariño)	2.775	4,2	Chocontá (Cundinamarca)	17.500	1,0
Peñol (Antioquia)	2.333	-0,7	Cimitarra (Santander)	18.000	-2,7
Pereira (Risaralda)	2.663	2,4	Corinto (Cauca)	18.625	0,0
Pitalito (Huila)	2.780	12,7	Corozal (Sucre)	17.333	0,0
Popayán (Cauca)	3.067	3,4	Cota (Cundinamarca)	17.667	5,0
Ramiriquí (Boyacá)	2.833	6,3	Cumbal (Nariño)	17.720	1,1
Riosucio (Caldas)	2.833	10,4	Dagua (Valle del Cauca)	17.800	-0,2
Roldanillo (Valle del Cauca)	2.400	-2,7	Duitama (Boyacá)	18.280	1,1
Samacá (Boyacá)	2.950	0,0	El Carmen de Bolívar (Bolívar)	18.250	0,0
San Alberto (Cesar)	4.167	4,2	El Rosal (Cundinamarca)	17.283	1,7
San Bernardo (Cundinamarca)	2.575	7,3	Facatativá (Cundinamarca)	17.200	-0,2
San Sebastián de Mariquita (Tolima)	2.625	2,9	Florencia (Caquetá)	17.667	3,9
Santa Bárbara (Antioquia)	3.000	0,8	Fresno (Tolima)	17.750	0,0
Santa Rosa de Cabal (Risaralda)	2.563	1,2	Funza (Cundinamarca)	16.375	3,0
Santa Rosa de Osos (Antioquia)	3.018	4,4	Garagoa (Boyacá)	17.250	1,5
Santander de Quilichao (Cauca)	2.800	7,7	Garzón (Huila)	17.325	0,0
Sibaté (Cundinamarca)	2.717	-3,0	Girardot (Cundinamarca)	19.300	0,7
Sogamoso (Boyacá)	3.000	0,7	Guadalajara de Buga (Valle del Cauca)	17.733	1,1
Subachoque (Cundinamarca)	2.533	-1,3	Guarne (Antioquia)	17.108	-3,2
Supía (Caldas)	2.788	8,6	Guateque (Boyacá)	17.500	-2,1
Sutamarchán (Boyacá)	2.713	0,5	Guática (Risaralda)	16.775	-2,8
Tibaná (Boyacá)	3.100	0,0	Ibagué (Tolima)	18.429	0,0
Tunja (Boyacá)	2.900	-3,3	Ipiales (Nariño)	16.950	2,0
Túquerres (Nariño)	2.625	-1,6	Jamundí (Valle del Cauca)	18.775	0,0
Ventaquemada (Boyacá)	2.575	0,0	La Ceja (Antioquia)	16.623	0,8
Villa de San Diego de Ubaté (Cundinamarca)	2.600	-2,5	La Celia (Risaralda)	17.567	-2,6
Villapinzón (Cundinamarca)	2.500	0,0	La Dorada (Caldas)	17.313	0,0
Villavicencio (Meta)	2.825	2,7	La Mesa (Cundinamarca)	20.375	0,0
Villeta (Cundinamarca)	3.117	3,0	La Plata (Huila)	17.300	0,0
Roundup activo, 1 litro			La Unión (Antioquia)	17.085	-0,6
Ábrego (Norte de Santander)	15.333	0,0	La Unión (Nariño)	18.000	0,9
Aguachica (Cesar)	18.250	2,8	La Unión (Valle del Cauca)	17.297	0,0
Agustín Codazzi (Cesar)	21.000	0,0	La Virginia (Risaralda)	16.933	-1,7
Anserma (Caldas)	15.933	0,0	Líbano (Tolima)	18.100	0,6
Apía (Risaralda)	17.433	-0,3	Lorica (Córdoba)	18.000	0,9
Aquitania (Boyacá)	16.840	1,2	Magangué (Bolívar)	18.000	-1,8
Armenia (Quindío)	17.496	1,3	Málaga (Santander)	19.250	0,0
Barrancabermeja (Santander)	18.400	2,8	Manizales (Caldas)	16.550	0,0
Barranquilla (Atlántico)	18.825	-0,7	Marsella (Risaralda)	16.960	1,1
Belén de Umbría (Risaralda)	16.800	-1,3	Medellín (Antioquia)	17.300	1,3
Bogotá, D. C.	17.607	-0,5	Montería (Córdoba)	18.250	0,0
Buesaco (Nariño)	17.250	3,0	Neiva (Huila)	17.813	1,6
Cajamarca (Tolima)	17.875	0,0	Palmira (Valle del Cauca)	18.000	0,0
Cali (Valle del Cauca)	18.840	2,6	Pasto (Nariño)	17.475	0,2
Cartago (Valle del Cauca)	17.926	0,0	Peñol (Antioquia)	16.125	0,0
Chaparral (Tolima)	19.083	-2,1	Pereira (Risaralda)	16.900	-1,0
			Piendamó (Cauca)	18.040	-0,6
			Pitalito (Huila)	17.500	-1,1

A LA PRODUCCIÓN AGROPECUARIA

Cuadro 4. Insumos agrícolas. Precios de herbicidas (continuación)
2018 (junio)

Productos y mercados	Precio medio junio	Variación porcentual	Productos y mercados	Precio medio junio	Variación porcentual
Roundup activo, 1 litro (continuación)			Roundup activo, 4 litros (continuación)		
Popayán (Cauca)	17.950	-0,4	Aguachica (Cesar)	65.600	4,1
Pupiales (Nariño)	17.267	-1,9	Agustín Codazzi (Cesar)	73.667	-4,9
Ramiriquí (Boyacá)	16.500	2,1	Algeciras (Huila)	66.450	0,4
Rionegro (Antioquia)	16.820	3,1	Apía (Risaralda)	65.167	2,5
Riosucio (Caldas)	17.117	0,8	Armenia (Quindío)	63.596	2,0
Roldanillo (Valle del Cauca)	17.550	0,1	Barrancabermeja (Santander)	63.333	5,6
Sabana de Torres (Santander)	18.500	n.d.	Barranquilla (Atlántico)	71.250	0,0
Salamina (Caldas)	17.167	2,2	Belén de Umbria (Risaralda)	63.550	0,3
Samacá (Boyacá)	17.000	1,9	Bogotá, D. C.	65.756	0,5
San Bernardo (Cundinamarca)	16.750	1,5	Cajamarca (Tolima)	66.000	0,0
San Gil (Santander)	17.875	0,0	Cali (Valle del Cauca)	71.250	2,5
San Pedro de los Milagros (Antioquia)	18.077	0,0	Campoalegre (Huila)	70.867	6,6
San Sebastián de Mariquita (Tolima)	18.000	2,9	Cartago (Valle del Cauca)	68.642	0,7
San Vicente de Chucurí (Santander)	19.667	0,0	Chaparral (Tolima)	70.500	0,0
San Vicente Ferrer (Antioquia)	17.100	5,1	Chinchiná (Caldas)	65.033	3,8
Santa Bárbara (Antioquia)	17.175	n.d.	Chiquinquirá (Boyacá)	61.233	0,0
Santa Marta (Magdalena)	19.825	0,0	Cimitarra (Santander)	64.500	0,0
Santa Rosa de Cabal (Risaralda)	16.567	-0,3	Corinto (Cauca)	68.250	-0,4
Santa Rosa de Osos (Antioquia)	17.543	-0,4	Dagua (Valle del Cauca)	67.800	-0,7
Santander de Quilichao (Cauca)	18.733	-0,4	Florencia (Caquetá)	69.000	3,8
Sibaté (Cundinamarca)	16.880	0,9	Fresno (Tolima)	66.125	0,7
Sincelejo (Sucre)	17.575	0,0	Garagoa (Boyacá)	63.675	0,0
Socorro (Santander)	16.875	3,1	Garzón (Huila)	65.733	-1,0
Sogamoso (Boyacá)	17.340	0,2	Girardot (Cundinamarca)	69.875	-2,3
Supía (Caldas)	17.188	0,4	Guadalajara de Buga (Valle del Cauca)	68.083	0,9
Sutamarchán (Boyacá)	16.075	0,8	Guática (Risaralda)	64.725	-0,6
Tibaná (Boyacá)	16.800	1,0	Ibagué (Tolima)	72.240	2,5
Toca (Boyacá)	16.733	-2,1	Ipiales (Nariño)	63.967	0,0
Tuluá (Valle del Cauca)	17.800	0,2	Jamundí (Valle del Cauca)	69.900	0,0
Tunja (Boyacá)	17.267	-0,3	La Dorada (Caldas)	64.780	1,6
Túquerres (Nariño)	16.375	0,3	La Plata (Huila)	65.833	0,0
Valledupar (Cesar)	19.600	6,7	La Unión (Valle del Cauca)	66.105	0,0
Ventaquemada (Boyacá)	17.075	3,2	La Virginia (Risaralda)	65.667	0,8
Villa de San Diego de Ubaté (Cundinamarca)	17.350	0,4	Lebrija (Santander)	65.800	2,3
Villanueva (Casanare)	19.775	0,4	Líbano (Tolima)	67.960	1,2
Villapinzón (Cundinamarca)	15.667	0,0	Lorica (Córdoba)	65.833	2,5
Viterbo (Caldas)	16.667	1,4	Magangué (Bolívar)	64.667	-0,5
Yopal (Casanare)	19.000	-1,7	Málaga (Santander)	65.750	-1,5
			Manizales (Caldas)	61.567	0,0
			Marsella (Risaralda)	64.740	3,2
			Montería (Córdoba)	65.500	0,0
			Neiva (Huila)	67.512	2,9
			Palmira (Valle del Cauca)	66.125	-0,8
			Pasto (Nariño)	64.175	-0,3
			Pereira (Risaralda)	64.667	2,2
			Pitalito (Huila)	67.700	0,0
			Popayán (Cauca)	59.978	-2,6
			Riosucio (Caldas)	66.950	-0,7
			Roldanillo (Valle del Cauca)	67.325	0,3
			Sabana de Torres (Santander)	68.000	-0,8
			Saldaña (Tolima)	66.450	0,2
Roundup activo, 10 litros					
Barranquilla (Atlántico)	159.967	0,0			
Bogotá, D. C.	154.900	0,6			
Cali (Valle del Cauca)	169.033	4,5			
La Dorada (Caldas)	148.900	0,4			
Neiva (Huila)	162.220	7,1			
Saldaña (Tolima)	161.177	0,0			
Socorro (Santander)	150.500	1,7			
Roundup activo, 4 litros					
Ábrego (Norte de Santander)	58.250	0,0			

A LA PRODUCCIÓN AGROPECUARIA

Cuadro 4. Insumos agrícolas. Precios de herbicidas (continuación)
2018 (junio)

Productos y mercados	Precio medio junio	Variación porcentual	Productos y mercados	Precio medio junio	Variación porcentual
Roundup activo, 4 litros (continuación)			Select 2 Ec, 1 litro (continuación)		
San Gil (Santander)	64.925	0,0	Ventaquemada (Boyacá)	83.625	-0,9
San Sebastián de Mariquita (Tolima)	67.333	0,0	Villapinzón (Cundinamarca)	77.667	0,0
Santa Marta (Magdalena)	73.050	0,0	Select 2 Ec, 250 centímetros cúbicos		
Santa Rosa de Cabal (Risaralda)	62.667	2,6	Aquitania (Boyacá)	25.667	0,0
Sevilla (Valle del Cauca)	68.800	0,0	Chiquinquirá (Boyacá)	24.833	-2,7
Sincelejo (Sucre)	64.833	0,0	Ramiriquí (Boyacá)	24.333	0,0
Socorro (Santander)	62.500	1,6	Samacá (Boyacá)	25.067	2,3
Supía (Caldas)	68.333	4,0	Sogamoso (Boyacá)	25.200	-0,9
Tuluá (Valle del Cauca)	67.383	0,3	Sutamarchán (Boyacá)	23.925	0,5
Túquerres (Nariño)	61.100	0,5	Tibaná (Boyacá)	24.600	0,0
Valledupar (Cesar)	72.650	2,5	Toca (Boyacá)	24.700	0,4
Villanueva (Casanare)	76.267	0,0	Tunja (Boyacá)	24.383	0,6
Viterbo (Caldas)	66.400	1,2	Ventaquemada (Boyacá)	25.125	1,0
Yopal (Casanare)	67.000	0,5	Villapinzón (Cundinamarca)	24.750	0,3
Roundup SI, 1 litro			Sencor Sc 480, 1 litro		
Andes (Antioquia)	17.300	0,0	Chiquinquirá (Boyacá)	135.233	0,0
Barbosa (Antioquia)	17.343	-0,2	Ipiales (Nariño)	135.875	2,7
Chipaque (Cundinamarca)	17.163	0,0	Sibaté (Cundinamarca)	132.280	-0,2
El Santuario (Antioquia)	16.000	0,0	Subachoque (Cundinamarca)	133.333	0,7
Entreríos (Antioquia)	17.183	0,4	Túquerres (Nariño)	137.000	1,5
Fómeque (Cundinamarca)	17.667	-0,9	Zipaquirá (Cundinamarca)	134.717	1,0
Fusagasugá (Cundinamarca)	16.600	0,6	Sencor Sc 480, 200 centímetros cúbicos		
Granada (Meta)	16.940	-0,6	Aquitania (Boyacá)	27.925	-0,9
Madrid (Cundinamarca)	17.667	1,5	Bogotá, D. C.	28.251	0,0
Marinilla (Antioquia)	16.566	0,4	Cáqueza (Cundinamarca)	29.667	1,1
Medellín (Antioquia)	17.926	2,8	Chipaque (Cundinamarca)	28.000	0,0
Montería (Córdoba)	18.500	0,0	Chiquinquirá (Boyacá)	28.825	0,0
Ocaña (Norte de Santander)	15.667	n.d.	Chitagá (Norte de Santander)	30.333	-2,2
Pacho (Cundinamarca)	17.600	0,6	Choachí (Cundinamarca)	28.250	0,0
Pamplona (Norte de Santander)	18.333	7,8	Chocontá (Cundinamarca)	27.333	0,0
Santa Bárbara (Antioquia)	18.333	0,0	Cota (Cundinamarca)	29.667	0,7
Santa Rosa de Osos (Antioquia)	17.840	1,6	Duitama (Boyacá)	29.000	0,0
Silos (Norte de Santander)	18.333	0,0	El Carmen de Viboral (Antioquia)	29.702	0,7
Villavicencio (Meta)	18.760	0,0	El Santuario (Antioquia)	28.000	0,0
Yarumal (Antioquia)	17.577	10,3	Fómeque (Cundinamarca)	30.000	2,3
Roundup SI, 4 litros			Fusagasugá (Cundinamarca)	28.060	-0,7
Granada (Meta)	61.740	0,0	Ipiales (Nariño)	29.167	0,1
Montería (Córdoba)	66.800	0,5	Marinilla (Antioquia)	28.835	0,1
Pamplona (Norte de Santander)	62.000	0,0	Pamplona (Norte de Santander)	29.375	0,0
Santa Bárbara (Antioquia)	66.200	1,8	Pasto (Nariño)	29.400	-2,4
Villavicencio (Meta)	69.800	3,3	Pupiales (Nariño)	30.100	-0,6
Select 2 Ec, 1 litro			Ramiriquí (Boyacá)	28.400	0,1
Chiquinquirá (Boyacá)	84.333	-1,7	Rionegro (Antioquia)	29.100	1,7
Samacá (Boyacá)	84.000	-1,4	Samacá (Boyacá)	29.233	2,3
Sogamoso (Boyacá)	87.220	-2,7	Silos (Norte de Santander)	29.667	0,0
Sutamarchán (Boyacá)	80.967	-1,8	Sogamoso (Boyacá)	29.040	1,0
Toca (Boyacá)	85.100	-0,2	Sutamarchán (Boyacá)	28.150	0,0
Tunja (Boyacá)	82.325	1,1			

A LA PRODUCCIÓN AGROPECUARIA

Cuadro 4. Insumos agrícolas. Precios de herbicidas (continuación)
2018 (junio)

Productos y mercados	Precio medio junio	Variación porcentual	Productos y mercados	Precio medio junio	Variación porcentual
Sencor Sc 480, 200 centímetros cúbicos (continuación)			Tordon XT, 1 litro (continuación)		
Tibaná (Boyacá)	28.425	-0,5	Montería (Córdoba)	26.229	1,7
Toca (Boyacá)	28.275	1,0	Neiva (Huila)	24.371	-0,3
Tunja (Boyacá)	29.133	-0,2	Palmira (Valle del Cauca)	26.525	4,0
Túquerres (Nariño)	28.667	-1,1	Paz de Ariporo (Casanare)	29.667	0,0
Villapinzón (Cundinamarca)	27.867	1,2	Pereira (Risaralda)	25.788	0,0
Tordon 101 SI, 1 litro			Tordon XT, 20 litros		
Buesaco (Nariño)	26.667	0,0	Barranquilla (Atlántico)	412.170	-0,1
Cáqueza (Cundinamarca)	25.333	-6,2	Bosconia (Cesar)	390.267	0,0
Chipaque (Cundinamarca)	29.200	0,0	Lorica (Córdoba)	390.000	-2,1
Chiquinquirá (Boyacá)	24.575	0,4	Montería (Córdoba)	420.000	0,0
Funza (Cundinamarca)	25.800	0,0	Valledupar (Cesar)	401.400	2,6
La Unión (Nariño)	27.333	0,0	Villavicencio (Meta)	423.967	-0,4
Pasto (Nariño)	25.267	0,0	Tordon XT, 4 litros		
Popayán (Cauca)	34.333	2,0	Agustín Codazzi (Cesar)	102.000	0,0
Túquerres (Nariño)	28.833	0,0	Algeciras (Huila)	94.380	-0,8
Tordon XT, 1 litro			Tordon XT, 4 litros		
Agustín Codazzi (Cesar)	30.000	0,8	Barranquilla (Atlántico)	98.189	0,0
Algeciras (Huila)	24.433	-0,7	Bogotá, D. C.	92.355	3,3
Barrancabermeja (Santander)	22.500	n.d.	Bosconia (Cesar)	100.000	0,3
Barranquilla (Atlántico)	26.618	0,1	Cali (Valle del Cauca)	102.733	1,2
Belén de Umbría (Risaralda)	26.963	-0,1	Campoalegre (Huila)	93.425	-1,1
Bogotá, D. C.	26.042	-0,9	Cartagena de Indias (Bolívar)	99.637	-1,3
Bosconia (Cesar)	26.450	2,0	Cartago (Valle del Cauca)	109.480	0,2
Cali (Valle del Cauca)	27.133	0,5	Chaparral (Tolima)	105.000	0,0
Campoalegre (Huila)	24.667	-2,6	El Carmen de Bolívar (Bolívar)	103.250	1,7
Cartagena de Indias (Bolívar)	25.848	-0,8	Galeras (Sucre)	95.000	-0,3
Cartago (Valle del Cauca)	27.407	0,8	Ibagué (Tolima)	100.737	1,3
Corozal (Sucre)	28.000	0,0			
Cota (Cundinamarca)	24.100	1,4			
El Carmen de Bolívar (Bolívar)	27.000	2,9			
El Rosal (Cundinamarca)	23.733	-0,7			
Entrerriós (Antioquia)	25.275	1,1			
Facatativá (Cundinamarca)	23.933	-3,6			
Galeras (Sucre)	25.250	-0,3			
Garzón (Huila)	25.400	0,6			
Girardot (Cundinamarca)	27.075	-0,8			
Granada (Meta)	24.825	-1,0			
Guadalajara de Buga (Valle del Cauca)	26.867	-3,2			
Guaduas (Cundinamarca)	26.000	0,0			
Guarne (Antioquia)	23.300	-1,1			
Ibagué (Tolima)	25.334	2,2			
Jamundí (Valle del Cauca)	27.200	-2,4			
La Ceja (Antioquia)	24.860	0,3			
La Plata (Huila)	25.050	2,1			
Lérida (Tolima)	24.942	3,0			
Lorica (Córdoba)	25.000	0,0			
Magangué (Bolívar)	25.500	-1,9			
Marinilla (Antioquia)	22.867	0,0			
Medellín (Antioquia)	24.950	0,9			

A LA PRODUCCIÓN AGROPECUARIA

Cuadro 4. Insumos agrícolas. Precios de herbicidas (continuación)
2018 (junio)

Productos y mercados	Precio medio junio	Variación porcentual	Productos y mercados	Precio medio junio	Variación porcentual
Tordon XT, 4 litros (continuación)			Tronador D, 1 litro (continuación)		
Jamundí (Valle del Cauca)	101.000	-1,0	Montería (Córdoba)	13.083	1,3
Lérida (Tolima)	97.396	0,7	Paz de Ariporo (Casanare)	15.750	0,0
Lorica (Córdoba)	95.250	0,5	Sabana de Torres (Santander)	14.100	-0,1
Magangué (Bolívar)	97.000	-1,0	Santa Marta (Magdalena)	14.133	0,0
Montería (Córdoba)	95.333	0,0	Sincelejo (Sucre)	12.500	0,8
Neiva (Huila)	94.550	0,0	Trinidad (Casanare)	16.000	0,0
Paz de Ariporo (Casanare)	104.500	0,0	Valledupar (Cesar)	13.717	3,0
Pereira (Risaralda)	99.350	0,0	Villanueva (Casanare)	13.800	-2,1
Pitalito (Huila)	97.220	0,0			
Roldanillo (Valle del Cauca)	98.100	0,8	Tronador D, 20 litros		
Saldaña (Tolima)	94.144	-2,1	Agustín Codazzi (Cesar)	233.333	0,0
San Gil (Santander)	95.867	0,0	Barrancabermeja (Santander)	196.667	n.d.
Santa Marta (Magdalena)	99.583	0,1	Bosconia (Cesar)	226.700	0,9
Sincelejo (Sucre)	95.750	-0,7	El Carmen de Bolívar (Bolívar)	228.000	0,9
Trinidad (Casanare)	106.667	1,6	Lorica (Córdoba)	213.200	n.d.
Valledupar (Cesar)	98.525	1,4	Magangué (Bolívar)	213.333	0,8
Villanueva (Casanare)	109.300	1,0	Montería (Córdoba)	229.250	0,0
Villavicencio (Meta)	99.986	-1,7	Sincelejo (Sucre)	219.283	0,1
Yopal (Casanare)	89.551	0,3	Valledupar (Cesar)	224.800	2,6
Touchdown Iq SI, 1 litro			Tronador D, 4 litros		
El Santuario (Antioquia)	23.500	0,0	Aguachica (Cesar)	49.086	3,1
Espinal (Tolima)	26.413	0,0	Agustín Codazzi (Cesar)	55.250	0,5
Ibagué (Tolima)	27.475	3,2	Bosconia (Cesar)	51.700	0,1
Pitalito (Huila)	26.320	2,1	Cartagena de Indias (Bolívar)	49.447	-1,2
			Corozal (Sucre)	48.667	0,0
Touchdown Iq SI, 5 litros			El Carmen de Bolívar (Bolívar)	53.400	0,0
Ibagué (Tolima)	126.525	6,9	Granada (Meta)	46.540	0,3
Pitalito (Huila)	118.780	0,6	Lorica (Córdoba)	45.800	n.d.
Saldaña (Tolima)	117.952	-0,2	Magangué (Bolívar)	47.800	0,4
			Montería (Córdoba)	49.400	0,0
Trilla 80 Wg, 1 kilogramo			Santa Marta (Magdalena)	51.350	2,5
Cajamarca (Tolima)	35.100	0,0	Sincelejo (Sucre)	47.720	0,0
La Dorada (Caldas)	30.340	0,4	Trinidad (Casanare)	55.500	0,9
Lorica (Córdoba)	31.375	3,7	Valledupar (Cesar)	51.214	3,8
Montería (Córdoba)	32.333	0,0	Villanueva (Casanare)	56.333	2,4
Sincelejo (Sucre)	31.429	0,0	Yopal (Casanare)	45.421	-4,2
Socorro (Santander)	27.000	0,0			
Villavicencio (Meta)	32.925	n.d.	Tronador SI, 20 litros		
			Bogotá, D. C.	210.560	1,7
Tronador D, 1 litro			San Alberto (Cesar)	223.667	1,5
Aguachica (Cesar)	12.875	-1,0	Santa Marta (Magdalena)	237.888	0,0
Agustín Codazzi (Cesar)	15.000	0,0			
Barranquilla (Atlántico)	12.399	0,0	Tronador SI, 4 litros		
Cartagena de Indias (Bolívar)	13.799	-1,1	Bogotá, D. C.	48.752	2,7
Cereté (Córdoba)	12.333	-1,3	Galeras (Sucre)	47.250	2,7
Corozal (Sucre)	13.125	0,0	Neiva (Huila)	47.933	0,0
El Carmen de Bolívar (Bolívar)	14.500	0,0	Ocaña (Norte de Santander)	47.000	0,0
Granada (Meta)	13.325	5,2	San Alberto (Cesar)	49.667	-1,3
Lorica (Córdoba)	12.375	n.d.	San Vicente de Chucurí (Santander)	51.600	3,2
Magangué (Bolívar)	12.800	-0,8	Santa Marta (Magdalena)	51.033	0,5

A LA PRODUCCIÓN AGROPECUARIA

Cuadro 4. Insumos agrícolas. Precios de herbicidas (conclusión) 2018 (junio)

Productos y mercados	Precio medio junio	Variación porcentual
Trópico SI, 1 litro		
Lorica (Córdoba)	12.667	5,6
Magangué (Bolívar)	12.333	0,0
Sincelejo (Sucre)	12.000	0,0
Trópico SI, 4 litros		
La Dorada (Caldas)	43.770	0,0
Magangué (Bolívar)	44.333	-1,5

n. d. No determinado

* El precio correspondiente a mayo fue modificado en el presente reporte ante la inclusión de datos que se encontraban en verificación.

Productos y mercados	Precio medio junio	Variación porcentual
Trópico SI, 4 litros (continuación)		
Sincelejo (Sucre)	44.333	1,5
Troton SI, 1 litro		
Cali (Valle del Cauca)	26.833	0,0
Cartago (Valle del Cauca)	25.850	0,0
El Carmen de Bolívar (Bolívar)	25.333	0,0
Girardot (Cundinamarca)	28.050	3,6
San Gil (Santander)	25.333	0,0
Socorro (Santander)	23.250	0,0

PRECIOS DE INSUMOS AGRÍCOLAS

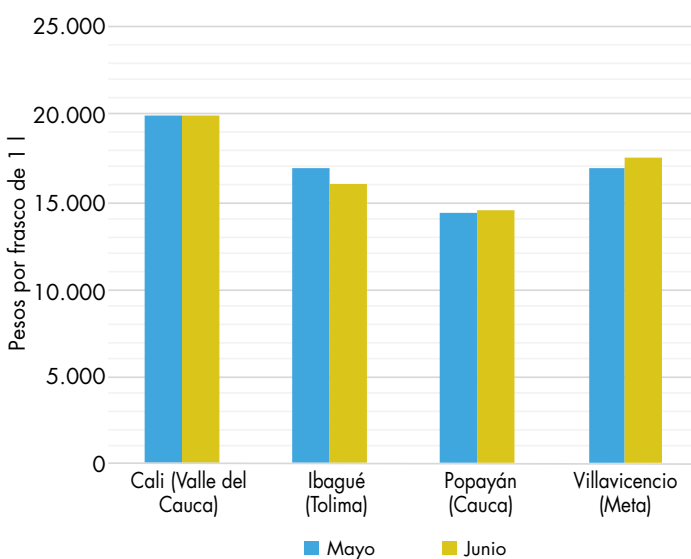


Fuente: DANE.

Coadyudantes

La tendencia del precio del Agrotin SI por frasco de 1 litro fue al alza en el 53% de los mercados reportados, permaneció estable en el 29% y bajó en el 18% restante. Se destacó el mercado de Ibagué (Tolima), en donde se presentó una variación a la baja de 5,7%, pasando el precio de \$16.975 a \$16.003. Por otro lado, el mercado que mostró el precio más alto fue Cali (Valle del Cauca), con \$19.960, mientras que el mercado de Popayán (Cauca) presentó el precio más bajo, con \$14.500. El precio promedio de este producto para el mes de junio fue de \$17.379.

Gráfico 7. Precios del Agrotin SI, por frasco de 1 litro 2018 (mayo-junio)



Fuente: DANE, Sipsa.

Cuadro 5. Insumos agrícolas. Precios de coadyudantes, molusquicidas, reguladores fisiológicos y otros 2018 (junio)

Productos y mercados	Precio medio junio	Variación porcentual
Agrispon SI, 1 litro		
Cajamarca (Tolima)	106.333	0,0
Subachoque (Cundinamarca)	105.220	-1,2
Zipaquirá (Cundinamarca)	106.688	0,9
Agrotin SI, 1 litro		
Algeciras (Huila)	15.900	-2,7
Anserma (Caldas)	18.200	0,9
Aquitania (Boyacá)	16.225	-0,8
Belén de Umbría (Risaralda)	17.633	0,8
Bogotá, D.C.	17.492	-0,5
Cachipay (Cundinamarca)	16.500	0,0
Cajamarca (Tolima)	17.500	0,0
Cali (Valle del Cauca)	19.960	0,0
Cartago (Valle del Cauca)	17.708	0,7
Chaparral (Tolima)	17.833	0,0

Productos y mercados	Precio medio junio	Variación porcentual
Agrotin SI, 1 litro (continuación)		
Chipaqué (Cundinamarca)	18.250	0,0
Chiquinquirá (Boyacá)	17.000	0,0
Choachí (Cundinamarca)	17.433	0,0
Corinto (Cauca)	18.875	1,3
Cota (Cundinamarca)	17.933	0,2
Cúcuta (Norte de Santander)	17.150	1,9
Dagua (Valle del Cauca)	17.733	0,0
El Carmen de Viboral (Antioquia)	16.743	0,2
El Santuario (Antioquia)	16.000	0,0
Entreríos (Antioquia)	16.740	1,2
Facatativá (Cundinamarca)	16.800	1,2
Fresno (Tolima)	17.350	0,7
Fusagasugá (Cundinamarca)	16.750	0,0
Garagoa (Boyacá)	18.133	0,9

A LA PRODUCCIÓN AGROPECUARIA

Cuadro 5. Insumos agrícolas. Precios de coadyudantes, molusquicidas, reguladores fisiológicos y otros (continuación) 2018 (junio)

Productos y mercados	Precio medio junio	Variación porcentual	Productos y mercados	Precio medio junio	Variación porcentual
Agrotin SI, 1 litro (continuación)			Carrier, 1 litro		
Garzón (Huila)	17.600	3,7	Anserma (Caldas)	20.483	-8,1
Granada (Meta)	17.320	0,0	Armenia (Quindío)	19.215	1,3
Guarne (Antioquia)	16.067	-1,1	Belén de Umbria (Risaralda)	19.538	0,6
Ibagué (Tolima)	16.003	-5,7	Bogotá, D.C.	22.000	0,2
Jamundí (Valle del Cauca)	17.667	-3,6	Cartago (Valle del Cauca)	22.973	3,0
La Plata (Huila)	16.267	-1,2	Chiquinquirá (Boyacá)	20.125	-5,8
La Unión (Antioquia)	17.683	-2,7	Choachí (Cundinamarca)	23.667	0,0
La Unión (Nariño)	17.833	0,0	El Rosal (Cundinamarca)	20.467	0,8
La Unión (Valle del Cauca)	17.280	3,3	El Santuario (Antioquia)	20.333	0,0
Líbano (Tolima)	18.460	0,0	Entrerrios (Antioquia)	19.220	1,6
Manizales (Caldas)	17.938	1,4	Fusagasugá (Cundinamarca)	21.500	0,0
Marinilla (Antioquia)	16.618	0,1	Garzón (Huila)	20.550	0,0
Marsella (Risaralda)	17.875	1,4	Ibagué (Tolima)	21.983	1,9
Medellín (Antioquia)	17.604	1,2	La Ceja (Antioquia)	19.753	3,3
Palmira (Valle del Cauca)	18.100	1,5	La Plata (Huila)	21.050	-1,5
Pamplona (Norte de Santander)	17.333	2,0	Lérida (Tolima)	22.800	-0,1
Pasto (Nariño)	16.933	0,3	Líbano (Tolima)	21.417	-1,1
Pereira (Risaralda)	17.817	0,8	Marinilla (Antioquia)	19.072	0,3
Pitalito (Huila)	17.275	0,0	Marsella (Risaralda)	21.683	0,7
Popayán (Cauca)	14.500	1,2	Medellín (Antioquia)	18.478	-0,7
Rionegro (Antioquia)	18.433	1,8	Ocaña (Norte de Santander)	19.500	0,0
Rionegro (Santander)	19.500	0,0	Pereira (Risaralda)	20.083	5,7
Riosucio (Caldas)	17.750	0,8	Pitalito (Huila)	20.500	-1,4
San Sebastián de Mariquita (Tolima)	18.000	0,7	Popayán (Cauca)	19.667	0,0
San Vicente Ferrer (Antioquia)	17.800	1,3	Riosucio (Caldas)	18.083	0,0
Santa Rosa de Cabal (Risaralda)	17.750	0,2	Roldanillo (Valle del Cauca)	21.467	-1,6
Santa Rosa de Osos (Antioquia)	17.000	-1,8	San Gil (Santander)	22.000	0,0
Sibaté (Cundinamarca)	16.500	0,0	San Sebastián de Mariquita (Tolima)	21.250	-1,2
Sogamoso (Boyacá)	16.975	-2,2	San Vicente Ferrer (Antioquia)	17.860	-3,6
Subachoque (Cundinamarca)	16.783	0,1	Santa Rosa de Osos (Antioquia)	19.800	0,7
Tunja (Boyacá)	17.020	0,6	Sibaté (Cundinamarca)	22.400	1,2
Ventaquemada (Boyacá)	16.800	3,1	Socorro (Santander)	18.250	0,0
Villavicencio (Meta)	17.633	3,7	Sogamoso (Boyacá)	20.400	-3,8
Viterbo (Caldas)	18.033	0,0	Sonsón (Antioquia)	19.420	1,7
Agrotin SI, 5 litros			Cosmo-Aguas, 1 kilogramo		
Bogotá, D.C.	78.560	-0,4	Cali (Valle del Cauca)	31.900	0,0
Granada (Meta)	79.526	0,0	Espinal (Tolima)	33.884	0,0
Villavicencio (Meta)	80.600	2,5	Ipiales (Nariño)	31.750	1,6
Bioplant SI, 1 litro			Cosmo-Aguas, 200 gramos		
Algeciras (Huila)	15.100	0,0	Aquitania (Boyacá)	8.333	-7,4
Garzón (Huila)	14.688	0,0	Tunja (Boyacá)	8.000	n.d.
Pasto (Nariño)	18.740	-2,6	Villapinzón (Cundinamarca)	8.833	n.d.
Pitalito (Huila)	15.813	-0,5			
Bioplant SI, 250 centímetros cúbicos					
Algeciras (Huila)	5.500	0,0			
Garzón (Huila)	4.900	0,0			
Pasto (Nariño)	6.500	-3,1			

A LA PRODUCCIÓN AGROPECUARIA

Cuadro 5. Insumos agrícolas. Precios de coadyudantes, molusquicidas, reguladores fisiológicos y otros (continuación)
2018 (junio)

Productos y mercados	Precio medio junio	Variación porcentual	Productos y mercados	Precio medio junio	Variación porcentual
Cosmo-Aguas, 250 gramos			Inex-A, 4 litros (continuación)		
Ipiales (Nariño)	10.650	0,9	Saldaña (Tolima)	164.201	0,0
Pupiales (Nariño)	10.000	-2,4	Marax, 10 gramos		
Toca (Boyacá)	8.500	-7,6	Ábrego (Norte de Santander)	5.833	0,0
Cosmo-In D, 1 litro			Belén (Boyacá)	6.767	0,5
Aquitania (Boyacá)	31.750	0,8	Chipaque (Cundinamarca)	8.000	0,0
Ocaña (Norte de Santander)	29.333	0,0	Chiquinquirá (Boyacá)	6.500	0,0
Subachoque (Cundinamarca)	38.233	-0,4	Corinto (Cauca)	6.925	-2,0
Ethrel 48 Sl, 200 centímetros cúbicos			Dagua (Valle del Cauca)	6.333	-0,5
Belén de Umbria (Risaralda)	53.713	0,4	El Doncello (Caquetá)	7.300	1,4
Bogotá, D.C.	49.783	-4,0	El Paujil (Caquetá)	7.167	0,0
Chaparral (Tolima)	54.000	0,0	Florencia (Caquetá)	6.625	0,0
Guadalajara de Buga (Valle del Cauca)	51.483	0,0	Ocaña (Norte de Santander)	5.667	0,0
Ibagué (Tolima)	55.050	1,0	Pasto (Nariño)	6.000	2,2
Líbano (Tolima)	54.200	0,7	Puerto Rico (Caquetá)	7.200	3,6
Pitalito (Huila)	51.520	0,0	Samacá (Boyacá)	6.800	4,6
Popayán (Cauca)	43.400	0,0	Toca (Boyacá)	6.675	0,8
Roldanillo (Valle del Cauca)	52.567	-1,2	Tunja (Boyacá)	6.467	0,0
Santa Rosa de Cabal (Risaralda)	52.500	0,0	Matababosa 7%, 500 gramos		
Tuluá (Valle del Cauca)	51.917	-0,5	Ábrego (Norte de Santander)	5.417	0,0
Hormonagro Ana, 250 centímetros cúbicos			Algeciras (Huila)	5.900	4,9
Chiquinquirá (Boyacá)	24.333	0,0	Andes (Antioquia)	5.467	0,0
Cúcuta (Norte de Santander)	21.667	0,0	Aquitania (Boyacá)	5.260	-0,4
Fusagasugá (Cundinamarca)	24.375	0,0	Barbosa (Antioquia)	5.367	2,5
Montería (Córdoba)	28.667	0,0	Bogotá, D.C.	5.487	2,9
Valledupar (Cesar)	27.200	0,7	Bucaramanga (Santander)	6.325	2,0
Inex-A, 1 litro			Buesaco (Nariño)	6.833	2,5
Armenia (Quindío)	32.467	0,0	Cachipay (Cundinamarca)	5.667	0,0
Belén de Umbria (Risaralda)	36.783	-1,3	Cajamarca (Tolima)	4.875	0,0
Cali (Valle del Cauca)	33.333	0,0	Cali (Valle del Cauca)	5.488	1,6
Chinchiná (Caldas)	36.450	2,9	Cáqueza (Cundinamarca)	5.500	0,0
El Carmen de Viboral (Antioquia)	26.038	0,1	Cartago (Valle del Cauca)	5.343	6,7
El Santuario (Antioquia)	25.833	6,9	Chía (Cundinamarca)	6.767	1,5
Espinal (Tolima)	40.260	0,0	Chinácota (Norte de Santander)	6.375	0,0
Guadalajara de Buga (Valle del Cauca)	32.003	0,0	Chipaque (Cundinamarca)	5.592	0,8
Jamundí (Valle del Cauca)	30.203	-0,2	Chiquinquirá (Boyacá)	4.833	0,0
Lérida (Tolima)	37.580	1,6	Choachí (Cundinamarca)	5.500	0,0
Marinilla (Antioquia)	25.350	0,2	Corinto (Cauca)	5.667	0,0
Palmira (Valle del Cauca)	31.425	0,2	Cota (Cundinamarca)	5.133	0,0
Rionegro (Antioquia)	31.717	18,7	Duitama (Boyacá)	5.083	0,3
Roldanillo (Valle del Cauca)	34.800	-0,1	El Carmen de Viboral (Antioquia)	5.840	0,3
Túquerres (Nariño)	33.667	0,0	El Rosal (Cundinamarca)	4.900	0,0
Inex-A, 4 litros			El Santuario (Antioquia)	5.525	1,4
Espinal (Tolima)	153.908	-0,4	Entreríos (Antioquia)	5.400	12,5
Lérida (Tolima)	150.510	2,5	Facatativá (Cundinamarca)	5.067	1,3
			Florencia (Caquetá)	6.500	2,6
			Fómeque (Cundinamarca)	5.167	3,3
			Fusagasugá (Cundinamarca)	4.960	0,0
			Garagoa (Boyacá)	5.167	3,3

A LA PRODUCCIÓN AGROPECUARIA

Cuadro 5. Insumos agrícolas. Precios de coadyudantes, molusquicidas, reguladores fisiológicos y otros (continuación) 2018 (junio)

Productos y mercados	Precio medio junio	Variación porcentual	Productos y mercados	Precio medio junio	Variación porcentual
Matababosa 7%, 500 gramos (continuación)			Mixel Top SI, 1 litro (continuación)		
Garzón (Huila)	5.333	0,0	El Rosal (Cundinamarca)	13.463	-1,2
Guachucal (Nariño)	7.100	-2,3	Fómeque (Cundinamarca)	17.000	-5,6
Guadalajara de Buga (Valle del Cauca)	5.133	0,7	Garagoa (Boyacá)	14.200	-0,7
Guarne (Antioquia)	6.000	0,0	Guateque (Boyacá)	15.120	0,0
Guateque (Boyacá)	5.975	0,0	La Unión (Nariño)	15.833	3,3
Guática (Risaralda)	5.567	0,0	Marsella (Risaralda)	13.600	0,0
Ipiales (Nariño)	6.333	0,0	Pereira (Risaralda)	13.500	0,0
La Ceja (Antioquia)	5.433	-1,2	Piendamó (Cauca)	14.067	-3,4
La Plata (Huila)	5.333	2,6	Pitalito (Huila)	14.250	0,0
Lebrija (Santander)	6.500	4,0	Ramiriquí (Boyacá)	13.625	0,9
Madrid (Cundinamarca)	5.450	0,0	Samacá (Boyacá)	13.633	2,5
Málaga (Santander)	6.000	0,0	Santa Rosa de Cabal (Risaralda)	13.367	-0,5
Marinilla (Antioquia)	4.871	0,1	Socorro (Santander)	14.667	4,8
Medellín (Antioquia)	5.280	7,8	Sogamoso (Boyacá)	14.175	4,5
Ocaña (Norte de Santander)	5.500	0,0	Subachoque (Cundinamarca)	13.463	-1,0
Palmira (Valle del Cauca)	4.840	0,4	Sutamarchán (Boyacá)	13.000	0,0
Pamplona (Norte de Santander)	6.000	3,4	Tibaná (Boyacá)	13.700	0,0
Pasto (Nariño)	6.283	-0,3	Toca (Boyacá)	14.133	-0,5
Peñol (Antioquia)	5.325	1,1	Tunja (Boyacá)	13.520	0,9
Pitalito (Huila)	5.200	1,3	Túquerres (Nariño)	15.000	4,7
Pupiales (Nariño)	6.700	4,7	Ventaquemada (Boyacá)	13.467	1,3
Ramiriquí (Boyacá)	5.000	0,0			
Rionegro (Antioquia)	5.125	1,0	Pegal Ph AE, 1 litro		
San Gil (Santander)	5.500	0,0	Armenia (Quindío)	29.680	0,8
San Vicente Ferrer (Antioquia)	5.925	0,4	Belén de Umbría (Risaralda)	32.225	1,3
Santa Rosa de Cabal (Risaralda)	4.920	0,4	Chinchiná (Caldas)	30.050	0,0
Sibaté (Cundinamarca)	5.050	0,5	Guática (Risaralda)	33.467	-1,3
Sibundoy (Putumayo)	6.250	1,4	La Unión (Valle del Cauca)	31.786	4,6
Silos (Norte de Santander)	6.125	-2,0	Marsella (Risaralda)	32.400	1,2
Socorro (Santander)	5.167	0,0	Pereira (Risaralda)	31.675	-0,7
Sogamoso (Boyacá)	5.250	0,0	Roldanillo (Valle del Cauca)	31.467	2,8
Sonsón (Antioquia)	4.633	-1,4	Santa Rosa de Cabal (Risaralda)	31.800	2,1
Subachoque (Cundinamarca)	4.900	1,4			
Sutamarchán (Boyacá)	4.667	-3,4	Pegal Ph AE, 150 centímetros cúbicos		
Tibaná (Boyacá)	5.167	0,0	Belén de Umbría (Risaralda)	6.938	0,7
Toca (Boyacá)	5.267	-1,2	Guática (Risaralda)	6.850	0,0
Tuluá (Valle del Cauca)	5.267	3,3	Marsella (Risaralda)	6.083	1,1
Túquerres (Nariño)	6.140	0,0	Pereira (Risaralda)	5.983	0,0
Ventaquemada (Boyacá)	5.025	1,5	Santa Rosa de Cabal (Risaralda)	6.083	2,2
Villa de San Diego de Ubaté (Cundinamarca)	4.888	0,5			
Villapinzón (Cundinamarca)	5.125	-0,8	Pegal Ph, 1 litro		
Villavicencio (Meta)	7.525	0,0	Andes (Antioquia)	39.300	0,3
			Aquitania (Boyacá)	34.250	0,2
Mixel Top SI, 1 litro			Cali (Valle del Cauca)	33.400	-0,2
Aquitania (Boyacá)	14.580	0,7	Cáqueza (Cundinamarca)	34.333	0,0
Bogotá, D.C.	13.428	0,0	Chiquinquirá (Boyacá)	33.250	0,0
Chipaque (Cundinamarca)	15.333	0,0	Cúcuta (Norte de Santander)	33.833	0,0
Chiquinquirá (Boyacá)	13.900	0,0	El Santuario (Antioquia)	34.267	0,3
Choachí (Cundinamarca)	14.833	0,0	Palmira (Valle del Cauca)	31.925	2,7
Cúcuta (Norte de Santander)	14.393	-0,9	Sogamoso (Boyacá)	34.200	-0,5

A LA PRODUCCIÓN AGROPECUARIA

Cuadro 5. Insumos agrícolas. Precios de coadyudantes, molusquicidas, reguladores fisiológicos y otros (continuación)
2018 (junio)

Productos y mercados	Precio medio junio	Variación porcentual	Productos y mercados	Precio medio junio	Variación porcentual
Pegal Ph, 1 litro (continuación)			Progibb 10 Sp, 10 gramos (continuación)		
Sutamarchán (Boyacá)	32.925	-2,9	Chipaque (Cundinamarca)	7.470	0,0
Toca (Boyacá)	34.550	0,7	Chiquinquirá (Boyacá)	7.638	0,0
Tunja (Boyacá)	35.160	0,7	Choachí (Cundinamarca)	7.667	0,0
Ventaquemada (Boyacá)	35.400	0,0	Chocontá (Cundinamarca)	6.833	0,0
Villapinzón (Cundinamarca)	32.250	-0,3	Cota (Cundinamarca)	7.800	0,0
Villavicencio (Meta)	26.053	3,9	Dagua (Valle del Cauca)	7.367	2,8
Potenzol 3000 SI, 1 litro			Duitama (Boyacá)	7.467	-0,9
Andes (Antioquia)	22.733	2,2	El Paujil (Caquetá)	8.067	0,0
Caucasia (Antioquia)	22.908	-0,1	El Rosal (Cundinamarca)	7.350	-0,9
Guarne (Antioquia)	21.833	-1,5	El Santuario (Antioquia)	6.000	0,0
La Unión (Antioquia)	23.667	n.d.	Facatativá (Cundinamarca)	7.100	1,4
Marinilla (Antioquia)	21.510	0,8	Fresno (Tolima)	7.480	0,0
Túquerres (Nariño)	23.000	0,0	Fusagasugá (Cundinamarca)	7.380	1,4
Potenzol 900 SI, 1 litro			Garagoa (Boyacá)	7.700	0,0
Agustín Codazzi (Cesar)	15.333	0,0	Granada (Meta)	7.686	1,8
Cartagena de Indias (Bolívar)	14.434	0,0	Guateque (Boyacá)	8.775	0,0
Caucasia (Antioquia)	13.863	0,6	Ibagué (Tolima)	7.571	0,3
Chiquinquirá (Boyacá)	13.925	0,0	Ipiales (Nariño)	7.900	7,1
El Carmen de Viboral (Antioquia)	12.740	0,3	La Plata (Huila)	7.567	1,3
La Ceja (Antioquia)	13.500	0,0	La Unión (Antioquia)	7.768	2,2
La Unión (Antioquia)	13.100	0,8	La Unión (Valle del Cauca)	6.683	-8,1
Marinilla (Antioquia)	12.688	0,6	Lérida (Tolima)	7.729	0,1
Peñol (Antioquia)	13.167	0,0	Libano (Tolima)	7.900	-0,6
Pitalito (Huila)	13.675	-0,2	Madrid (Cundinamarca)	7.533	2,7
Rionegro (Antioquia)	13.850	1,8	Manizales (Caldas)	8.038	0,0
San Alberto (Cesar)	15.000	1,1	Marinilla (Antioquia)	7.150	2,5
San Pedro de los Milagros (Antioquia)	13.033	-0,9	Marsella (Risaralda)	7.167	0,0
Santa Bárbara (Antioquia)	13.625	0,4	Medellín (Antioquia)	7.057	0,7
Santa Marta (Magdalena)	13.600	0,6	Neiva (Huila)	7.317	-0,7
Santa Rosa de Osos (Antioquia)	12.940	-0,2	Pamplona (Norte de Santander)	8.333	0,0
Sincelejo (Sucre)	12.783	0,3	Pasto (Nariño)	7.800	1,6
Socorro (Santander)	13.667	2,5	Peñol (Antioquia)	6.000	-5,3
Valledupar (Cesar)	14.517	3,1	Pereira (Risaralda)	8.075	0,2
Potenzol 900 SI, 4 litros			Pitalito (Huila)	7.750	-1,6
Cartagena de Indias (Bolívar)	53.344	0,0	Popayán (Cauca)	7.025	-2,1
Socorro (Santander)	49.667	0,0	Puerto Rico (Caquetá)	7.480	2,6
Valledupar (Cesar)	49.850	-1,0	Ramiriquí (Boyacá)	7.510	1,0
Progibb 10 Sp, 10 gramos			Saldaña (Tolima)	7.400	0,0
Algeciras (Huila)	7.225	0,3	Samacá (Boyacá)	7.900	1,6
Andes (Antioquia)	7.433	0,0	San Sebastián de Mariquita (Tolima)	7.500	0,0
Aquitania (Boyacá)	7.420	-1,3	Santa Rosa de Cabal (Risaralda)	7.833	0,0
Armenia (Quindío)	7.417	0,9	Santa Rosa de Osos (Antioquia)	7.650	0,4
Belén (Boyacá)	7.467	0,4	Sibaté (Cundinamarca)	7.267	0,9
Bogotá, D.C.	7.610	-0,3	Socorro (Santander)	7.500	2,3
Cajamarca (Tolima)	7.920	-1,9	Sogamoso (Boyacá)	7.900	1,6
Cereté (Córdoba)	8.532	-8,2	Subachoque (Cundinamarca)	7.483	0,9
Chaparral (Tolima)	8.133	0,0	Sutamarchán (Boyacá)	7.613	-1,1
			Tibaná (Boyacá)	7.350	0,0
			Toca (Boyacá)	7.350	1,0
			Tunja (Boyacá)	7.780	-0,6
			Túquerres (Nariño)	7.167	0,0

A LA PRODUCCIÓN AGROPECUARIA

Cuadro 5. Insumos agrícolas. Precios de coadyudantes, molusquicidas, reguladores fisiológicos y otros (conclusión) 2018 (junio)

Productos y mercados	Precio medio junio	Variación porcentual	Productos y mercados	Precio medio junio	Variación porcentual
Progibb 10 Sp, 10 gramos (continuación)			Siliconado Sys, 1 litro (continuación)		
Valledupar (Cesar)	7.800	2,6	Espinal (Tolima)	101.374	0,0
Ventaquemada (Boyacá)	7.600	1,0	Lérida (Tolima)	104.059	4,7
Villa de San Diego de Ubaté (Cundinamarca)	7.917	-0,8	Saldaña (Tolima)	94.168	0,0
Villapinzón (Cundinamarca)	7.250	0,0	Siliconado Sys, 100 centímetros cúbicos		
Villavicencio (Meta)	7.937	1,3	Campoalegre (Huila)	13.522	0,0
Siliconado Sys, 1 litro			Garzón (Huila)	12.250	-4,5
Campoalegre (Huila)	104.002	0,2	Saldaña (Tolima)	13.578	0,0

n. d. No determinado

* El precio correspondiente a mayo fue modificado en el presente reporte ante la inclusión de datos que se encontraban en verificación.

PRECIOS DE INSUMOS PECUARIOS



Fuente: DANE.

Cuadro 6. Insumos pecuarios. Precios de alimentos balanceados, suplementos, coadyuvantes, adsorbentes, enzimas y aditivos 2018 (junio)

Productos y mercados	Precio medio junio	Variación porcentual
Cerdas gestación naranja, 40 kilogramos		
Barbosa (Santander)	44.500	0,0
Sabanalarga (Atlántico)	47.063	0,3
Santander de Quilichao (Cauca)	47.433	0,0
Socorro (Santander)	47.633	0,0
Cerdas gestación, 40 kilogramos		
Belén de Ubría (Risaralda)	51.367	0,0
Cachipay (Cundinamarca)	51.000	1,3
Dagua (Valle del Cauca)	44.100	0,0
Funza (Cundinamarca)	54.530	1,7
Fusagasugá (Cundinamarca)	56.333	1,8
Garzón (Huila)	51.967	-0,6
Guadalajara de Buga (Valle del Cauca)	49.167	-0,7
Guarne (Antioquia)	52.600	-0,3
Ipiiales (Nariño)	52.457	-1,3
Jamundí (Valle del Cauca)	48.333	1,4
La Ceja (Antioquia)	57.133	1,7
Marsella (Risaralda)	50.633	0,0
Medellín (Antioquia)	51.550	-0,1
Pasto (Nariño)	51.193	-0,4
Pupiales (Nariño)	52.623	0,0
Quimbaya (Quindío)	50.400	-0,4
Rionegro (Antioquia)	54.783	4,3
San Pedro de los Milagros (Antioquia)	53.430	2,9
San Vicente Ferrer (Antioquia)	53.500	0,6
Santa Bárbara (Antioquia)	53.433	-1,0
Santa Rosa de Osos (Antioquia)	50.333	-1,7
Yarumal (Antioquia)	51.488	3,0
Zarzal (Valle del Cauca)	51.167	0,0
Cerdas lactancia naranja, 40 kilogramos		
Barbosa (Santander)	51.167	0,0
Sabanalarga (Atlántico)	52.980	0,0
Santander de Quilichao (Cauca)	53.967	0,0
Socorro (Santander)	53.667	0,0

Productos y mercados	Precio medio junio	Variación porcentual
Cerdas lactancia, 40 kilogramos		
Cáqueza (Cundinamarca)	57.000	-0,6
Chinácota (Norte de Santander)	58.033	-0,7
Dagua (Valle del Cauca)	50.000	0,3
Fusagasugá (Cundinamarca)	59.375	0,4
Garzón (Huila)	57.900	2,2
Girardot (Cundinamarca)	57.767	0,5
Guadalajara de Buga (Valle del Cauca)	54.233	-0,2
Guateque (Boyacá)	53.633	0,1
Ibagué (Tolima)	55.300	2,7
Ipiiales (Nariño)	57.320	0,4
Marsella (Risaralda)	55.133	-1,2
Medellín (Antioquia)	59.300	-0,3
Montenegro (Quindío)	55.867	0,0
Neiva (Huila)	57.933	-0,6
Pasto (Nariño)	57.110	-0,6
Pupiales (Nariño)	56.027	0,0
Quimbaya (Quindío)	53.900	0,7
Rionegro (Antioquia)	61.500	8,8
San Vicente Ferrer (Antioquia)	58.833	1,1
Santa Bárbara (Antioquia)	58.700	-0,5
Santa Rosa de Osos (Antioquia)	54.817	-1,8
Túquerres (Nariño)	62.000	-1,6
Yarumal (Antioquia)	56.500	-1,7
Cerdos ceba naranja, 40 kilogramos		
Barbosa (Santander)	50.667	-0,7
Dagua (Valle del Cauca)	49.900	0,0
Socorro (Santander)	51.667	0,0
Cerdos ceba, 40 kilogramos		
Ábrego (Norte de Santander)	43.200	0,0
Aguachica (Cesar)	45.133	2,6
Aguazul (Casanare)	44.667	-0,7
Algeciras (Huila)	52.400	0,0
Apía (Risaralda)	47.800	-0,2
Armenia (Quindío)	46.500	-1,5
Barbosa (Santander)	38.667	1,3

A LA PRODUCCIÓN AGROPECUARIA

Cuadro 6. Insumos pecuarios. Precios de alimentos balanceados, suplementos, coadyuvantes, adsorbentes, enzimas y aditivos (continuación) 2018 (junio)

Productos y mercados	Precio medio junio	Variación porcentual	Productos y mercados	Precio medio junio	Variación porcentual
Cerdos ceba, 40 kilogramos (continuación)			Cerdos ceba, 40 kilogramos (continuación)		
Belén (Boyacá)	46.700	1,4	Montenegro (Quindío)	52.800	0,0
Belén de Umbria (Risaralda)	49.488	0,8	Neira (Caldas)	53.400	-1,3
Bogotá, D. C.	51.955	0,0	Neiva (Huila)	47.617	0,2
Caicedonia (Valle del Cauca)	48.667	-1,4	Ocaña (Norte de Santander)	43.083	-1,0
Calarcá (Quindío)	49.400	0,5	Pacho (Cundinamarca)	46.333	0,0
Campoalegre (Huila)	48.900	-0,8	Pamplona (Norte de Santander)	40.800	3,3
Cáqueza (Cundinamarca)	40.333	0,0	Pasto (Nariño)	53.155	-0,3
Chaparral (Tolima)	44.267	0,0	Paz de Ariporo (Casanare)	48.400	0,0
Chinácota (Norte de Santander)	44.032	-1,4	Pereira (Risaralda)	48.150	-4,3
Chinchiná (Caldas)	48.667	1,5	Piedecuesta (Santander)	40.500	-0,2
Chipaqué (Cundinamarca)	42.000	0,0	Pitalito (Huila)	48.617	0,6
Chiquinquirá (Boyacá)	53.550	0,0	Puerto López (Meta)	47.700	0,2
Choachí (Cundinamarca)	44.500	0,0	Pupiales (Nariño)	47.533	0,3
Chocontá (Cundinamarca)	42.333	-1,6	Quimbaya (Quindío)	51.360	0,9
Cimitarra (Santander)	48.500	-1,2	Rionegro (Antioquia)	46.125	0,4
Circasia (Quindío)	49.533	0,5	Roldanillo (Valle del Cauca)	49.150	1,0
Corinto (Cauca)	44.167	0,0	Sabanalarga (Atlántico)	49.783	-3,0
Cuaspud (Nariño)	45.400	0,9	Salamina (Caldas)	55.000	0,0
Cúcuta (Norte de Santander)	41.875	-0,4	Samacá (Boyacá)	45.729	-0,2
Donmatías (Antioquia)	50.727	-0,4	San Gil (Santander)	45.013	0,0
Duitama (Boyacá)	47.820	0,4	San Sebastián de Mariquita (Tolima)	48.540	0,7
El Carmen de Viboral (Antioquia)	47.043	-1,3	San Vicente Ferrer (Antioquia)	52.240	6,1
El Santuario (Antioquia)	49.667	0,0	Santa Bárbara (Antioquia)	52.133	-0,1
Espinal (Tolima)	49.060	0,0	Santa Rosa de Cabal (Risaralda)	48.850	0,0
Fómeque (Cundinamarca)	45.950	-1,1	Santa Rosa de Osos (Antioquia)	52.212	-3,0
Fresno (Tolima)	45.388	0,3	Santander de Quilichao (Cauca)	42.133	0,0
Funza (Cundinamarca)	44.260	-2,4	Sincelejo (Sucre)	47.333	0,0
Fusagasugá (Cundinamarca)	47.875	0,1	Socorro (Santander)	50.400	0,0
Garagoa (Boyacá)	43.425	2,9	Sogamoso (Boyacá)	51.933	1,0
Garzón (Huila)	47.500	-0,3	Sutamarchán (Boyacá)	41.333	-1,2
Girardot (Cundinamarca)	44.375	-1,6	Tuluá (Valle del Cauca)	45.967	0,4
Guadalajara de Buga (Valle del Cauca)	44.950	-1,3	Tunja (Boyacá)	46.400	0,9
Guarne (Antioquia)	53.500	1,5	Vélez (Santander)	44.500	0,0
Guateque (Boyacá)	47.800	-0,4	Villa de San Diego de Ubaté (Cundinamarca)	48.400	1,6
Ibagué (Tolima)	46.233	-4,0	Villapinzón (Cundinamarca)	42.875	0,0
Ipiales (Nariño)	45.775	0,2	Villavicencio (Meta)	43.600	0,0
Jamundí (Valle del Cauca)	48.250	0,0	Villetea (Cundinamarca)	42.537	0,0
La Ceja (Antioquia)	53.438	-0,5	Yarumal (Antioquia)	52.479	2,6
La Celia (Risaralda)	48.580	-0,4	Yopal (Casanare)	43.333	-1,5
La Mesa (Cundinamarca)	52.750	0,0	Zarzal (Valle del Cauca)	46.910	-0,8
La Plata (Huila)	52.433	0,0			
La Unión (Antioquia)	53.613	2,6	Cerdos iniciación, 40 kilogramos		
La Virginia (Risaralda)	50.367	0,0	Apía (Risaralda)	69.667	0,0
Lérida (Tolima)	52.560	0,4	Cachipay (Cundinamarca)	73.000	-1,4
Líbano (Tolima)	54.400	0,0	Caicedonia (Valle del Cauca)	71.775	0,0
Madrid (Cundinamarca)	45.247	-1,4	Cáqueza (Cundinamarca)	75.333	0,9
Málaga (Santander)	42.875	0,0	Circasia (Quindío)	69.467	0,2
Manizales (Caldas)	52.367	1,4	Garzón (Huila)	69.375	-0,4
Marsella (Risaralda)	49.433	0,0	Guadalajara de Buga (Valle del Cauca)	64.300	0,0
Medellín (Antioquia)	50.889	0,0	Jamundí (Valle del Cauca)	75.167	0,0
Moniquirá (Boyacá)	41.833	2,0			

A LA PRODUCCIÓN AGROPECUARIA

Cuadro 6. Insumos pecuarios. Precios de alimentos balanceados, suplementos, coadyuvantes, adsorbentes, enzimas y aditivos (continuación) 2018 (junio)

Productos y mercados	Precio medio junio	Variación porcentual	Productos y mercados	Precio medio junio	Variación porcentual
Cerdos iniciación, 40 kilogramos (continuación)			Cerdos levante, 40 kilogramos (continuación)		
Manizales (Caldas)	65.833	0,5	Fusagasugá (Cundinamarca)	51.800	0,4
Neira (Caldas)	68.000	0,0	Garagoa (Boyacá)	54.140	1,1
Neiva (Huila)	73.767	0,5	Garzón (Huila)	57.350	-0,3
Pacho (Cundinamarca)	71.667	0,0	Granada (Meta)	50.000	-2,0
Pasto (Nariño)	78.350	0,4	Guadalajara de Buga (Valle del Cauca)	49.960	-0,4
Riosucio (Caldas)	69.533	1,5	Guarne (Antioquia)	58.367	2,8
San Gil (Santander)	74.400	0,0	Guateque (Boyacá)	58.082	0,7
Tuluá (Valle del Cauca)	64.520	1,1	Ibagué (Tolima)	52.600	-1,3
Yarumal (Antioquia)	65.250	0,4	Ipiales (Nariño)	53.213	0,0
Zarzal (Valle del Cauca)	74.000	-0,7	Jamundí (Valle del Cauca)	51.300	0,0
Cerdos levante naranja, 40 kilogramos			La Ceja (Antioquia)	60.300	0,0
Barbosa (Santander)	53.333	-0,3	La Celia (Risaralda)	54.029	0,4
Dagua (Valle del Cauca)	53.067	0,0	La Mesa (Cundinamarca)	57.000	0,0
Funza (Cundinamarca)	54.133	-0,4	La Plata (Huila)	53.160	0,4
Cerdos levante, 40 kilogramos			La Unión (Antioquia)	56.620	0,3
Aguachica (Cesar)	52.520	1,2	La Virginia (Risaralda)	53.825	-0,8
Aguazul (Casanare)	50.000	-0,2	Lérida (Tolima)	53.475	0,0
Algeciras (Huila)	57.800	0,0	Libano (Tolima)	59.500	0,0
Apía (Risaralda)	53.400	0,0	Madrid (Cundinamarca)	51.565	1,3
Barbosa (Santander)	49.750	-0,5	Málaga (Santander)	56.317	-0,6
Belén (Boyacá)	56.158	0,1	Manizales (Caldas)	56.020	1,4
Belén de Umbría (Risaralda)	53.967	0,7	Medellín (Antioquia)	56.937	-0,6
Bogotá, D. C.	55.567	0,0	Moniquirá (Boyacá)	53.000	0,0
Buesaco (Nariño)	58.333	0,0	Montenegro (Quindío)	56.833	0,0
Caicedonia (Valle del Cauca)	55.175	1,1	Neira (Caldas)	57.000	1,8
Cajamarca (Tolima)	59.340	0,0	Neiva (Huila)	54.480	0,2
Calarcá (Quindío)	55.233	0,0	Ocaña (Norte de Santander)	50.600	0,4
Cali (Valle del Cauca)	50.375	1,8	Pacho (Cundinamarca)	55.000	0,0
Campoalegre (Huila)	57.917	-1,0	Pamplona (Norte de Santander)	50.125	-3,9
Cáqueza (Cundinamarca)	46.333	1,5	Pasto (Nariño)	56.444	-0,5
Chaparral (Tolima)	52.667	0,0	Paz de Ariporo (Casanare)	54.714	0,1
Chinácota (Norte de Santander)	53.380	-0,4	Peñol (Antioquia)	59.933	0,6
Chinchiná (Caldas)	53.000	1,4	Pereira (Risaralda)	56.000	0,0
Chipaqué (Cundinamarca)	44.750	-0,6	Piedecuesta (Santander)	49.000	0,2
Choachí (Cundinamarca)	53.333	0,0	Pitalito (Huila)	57.500	0,5
Chocontá (Cundinamarca)	45.967	3,3	Puerto López (Meta)	51.820	-0,6
Cimitarra (Santander)	58.800	-0,2	Pupiales (Nariño)	52.784	-0,8
Circasia (Quindío)	53.667	-0,2	Quimbaya (Quindío)	58.343	0,0
Corinto (Cauca)	51.300	0,0	Rionegro (Antioquia)	58.851	3,7
Cúcuta (Norte de Santander)	52.000	-1,6	Riosucio (Caldas)	54.688	-2,0
Donmatías (Antioquia)	56.377	1,8	Roldanillo (Valle del Cauca)	52.067	1,0
Duitama (Boyacá)	50.025	1,0	Sabanalarga (Atlántico)	52.420	-1,3
El Santuario (Antioquia)	60.500	-0,4	Salamina (Caldas)	57.000	0,0
Entreríos (Antioquia)	55.095	1,2	Samacá (Boyacá)	55.250	-0,1
Espinal (Tolima)	53.933	0,0	San Gil (Santander)	53.820	0,0
Fómeque (Cundinamarca)	51.000	-1,0	San Pedro de los Milagros (Antioquia)	57.370	1,4
Fresno (Tolima)	53.500	0,3	San Sebastián de Mariquita (Tolima)	55.550	0,0
Funza (Cundinamarca)	53.460	-0,7	San Vicente de Chucurí (Santander)	55.267	-1,2
			San Vicente Ferrer (Antioquia)	58.167	0,0
			Santa Bárbara (Antioquia)	57.911	0,2
			Santa Rosa de Cabal (Risaralda)	51.900	0,0

A LA PRODUCCIÓN AGROPECUARIA

Cuadro 6. Insumos pecuarios. Precios de alimentos balanceados, suplementos, coadyuvantes, adsorbentes, enzimas y aditivos (continuación) 2018 (junio)

Productos y mercados	Precio medio junio	Variación porcentual	Productos y mercados	Precio medio junio	Variación porcentual
Cerdos levante, 40 kilogramos (continuación)			Mojarra o tilapia levante, 40 kilogramos (continuación)		
Santa Rosa de Osos (Antioquia)	54.376	2,0	Barrancabermeja (Santander)	91.750	0,0
Santander de Quilichao (Cauca)	47.720	0,0	Chinácota (Norte de Santander)	95.767	0,0
Socorro (Santander)	51.540	0,0	Chinchiná (Caldas)	88.880	1,6
Sogamoso (Boyacá)	52.360	0,0	Cimitarra (Santander)	98.000	0,0
Supía (Caldas)	56.667	0,0	Corinto (Cauca)	92.300	0,0
Sutamarchán (Boyacá)	45.000	-2,2	Cúcuta (Norte de Santander)	93.650	-0,8
Toca (Boyacá)	55.750	0,5	Dagua (Valle del Cauca)	69.075	-0,1
Trinidad (Casanare)	60.750	0,0	Espinal (Tolima)	78.920	0,0
Tuluá (Valle del Cauca)	51.833	0,6	Florencia (Caquetá)	83.750	0,0
Tunja (Boyacá)	52.417	-0,3	Fusagasugá (Cundinamarca)	85.250	0,0
Túquerres (Nariño)	60.440	2,6	Garzón (Huila)	88.300	1,6
Valledupar (Cesar)	47.167	1,8	Guadajara de Buga (Valle del Cauca)	81.400	0,0
Ventaquemada (Boyacá)	51.500	0,0	Jamundí (Valle del Cauca)	86.000	0,0
Villanueva (Casanare)	47.333	0,0	La Celia (Risaralda)	84.975	0,0
Villapinzón (Cundinamarca)	48.450	-0,5	La Plata (Huila)	82.050	0,3
Villela (Cundinamarca)	48.593	0,2	Lérida (Tolima)	85.433	0,0
Yarumal (Antioquia)	55.526	0,5	Málaga (Santander)	87.333	0,0
Yopal (Casanare)	51.667	0,0	Marsella (Risaralda)	76.067	-0,4
Zarzal (Valle del Cauca)	55.533	0,0	Neiva (Huila)	76.750	1,7
Mojarra o tilapia engorde, 40 kilogramos			Pacho (Cundinamarca)	89.667	0,0
Barbosa (Santander)	67.667	-0,2	Piedecuesta (Santander)	90.333	-0,4
Campoalegre (Huila)	69.167	-1,5	Pitalito (Huila)	88.258	0,0
Cimitarra (Santander)	78.000	0,0	Popayán (Cauca)	85.667	0,4
Corinto (Cauca)	70.833	0,0	Puerto Rico (Caquetá)	91.000	0,0
Cúcuta (Norte de Santander)	72.625	-0,7	Riosucio (Caldas)	87.033	-1,5
Espinal (Tolima)	64.733	0,0	Sabana de Torres (Santander)	89.167	0,0
Florencia (Caquetá)	71.500	0,0	San Alberto (Cesar)	91.750	0,3
Fusagasugá (Cundinamarca)	76.667	0,9	Santa Rosa de Cabal (Risaralda)	88.667	-4,6
Garzón (Huila)	66.940	-0,4	Socorro (Santander)	89.429	0,0
Jamundí (Valle del Cauca)	66.833	0,0	Trinidad (Casanare)	89.000	0,0
La Plata (Huila)	70.167	0,5	Tuluá (Valle del Cauca)	89.425	0,0
Lebrija (Santander)	70.850	-1,3	Villavicencio (Meta)	89.900	0,0
Sabana de Torres (Santander)	70.333	-0,5	Viterbo (Caldas)	80.400	0,0
San Gil (Santander)	72.400	0,0	Novillas, 40 kilogramos		
San Vicente de Chucurí (Santander)	67.400	0,3	Belén (Boyacá)	48.150	1,4
Socorro (Santander)	68.800	0,0	Chía (Cundinamarca)	50.600	-1,4
Tuluá (Valle del Cauca)	65.933	1,0	Chinácota (Norte de Santander)	49.500	-1,3
Mojarra o tilapia iniciación, 40 kilogramos			Chocontá (Cundinamarca)	46.300	2,8
Florencia (Caquetá)	102.000	0,5	Ipiales (Nariño)	47.860	0,0
Neiva (Huila)	109.333	0,3	Pasto (Nariño)	46.327	0,0
Sabana de Torres (Santander)	104.333	0,0	Pupiales (Nariño)	47.460	0,0
Socorro (Santander)	109.000	0,0	Samacá (Boyacá)	46.500	-2,6
Mojarra o tilapia levante, 40 kilogramos			Tunja (Boyacá)	47.275	2,2
Aguachica (Cesar)	98.500	1,0	Villapinzón (Cundinamarca)	45.375	-0,8
Barbosa (Santander)	83.875	0,0	Pollito iniciación, 40 kilogramos		
			Aguachica (Cesar)	64.333	0,0
			Aguazul (Casanare)	59.333	-0,3
			Algeciras (Huila)	68.000	0,0
			Apía (Risaralda)	59.750	0,3

A LA PRODUCCIÓN AGROPECUARIA

Cuadro 6. Insumos pecuarios. Precios de alimentos balanceados, suplementos, coadyuvantes, adsorbentes, enzimas y aditivos (continuación) 2018 (junio)

Productos y mercados	Precio medio junio	Variación porcentual	Productos y mercados	Precio medio junio	Variación porcentual
Pollito iniciación, 40 kilogramos (continuación)			Pollito iniciación, 40 kilogramos (continuación)		
Armenia (Quindío)	56.333	0,6	Roldanillo (Valle del Cauca)	59.933	0,0
Barbosa (Santander)	59.000	-0,1	Sabana de Torres (Santander)	59.125	1,3
Barrancabermeja (Santander)	61.250	0,8	Sabanalarga (Atlántico)	52.500	0,0
Belén de Umbria (Risaralda)	60.050	0,2	Saldaña (Tolima)	63.500	0,0
Bogotá, D. C.	61.633	0,0	San Alberto (Cesar)	60.000	1,1
Cachipay (Cundinamarca)	63.750	0,8	San Vicente de Chucurí (Santander)	60.700	-0,4
Cali (Valle del Cauca)	58.867	0,2	Santa Bárbara (Antioquia)	58.383	1,2
Campoalegre (Huila)	67.083	-2,3	Santa Rosa de Cabal (Risaralda)	58.160	0,0
Cáqueza (Cundinamarca)	62.667	0,5	Santander de Quilichao (Cauca)	58.000	0,0
Chaparral (Tolima)	66.750	0,0	Socorro (Santander)	60.250	0,0
Chinácota (Norte de Santander)	61.633	-0,1	Sutamarchán (Boyacá)	59.000	-0,8
Chipaque (Cundinamarca)	55.250	1,4	Trinidad (Casanare)	65.600	0,9
Choachí (Cundinamarca)	58.667	0,0	Tuluá (Valle del Cauca)	57.400	-0,4
Cimitarra (Santander)	65.500	0,4	Valledupar (Cesar)	53.900	-1,6
Corinto (Cauca)	57.250	0,0	Villavicencio (Meta)	59.140	0,0
Cúcuta (Norte de Santander)	56.625	0,0	Villeta (Cundinamarca)	61.769	5,9
Dagua (Valle del Cauca)	52.117	-0,2	Viterbo (Caldas)	56.067	-0,1
El Santuario (Antioquia)	59.333	0,8	Yopal (Casanare)	59.750	-1,2
Espinal (Tolima)	63.867	0,0	Zarzal (Valle del Cauca)	65.142	-0,2
Fómeque (Cundinamarca)	61.933	0,0			
Fresno (Tolima)	64.867	0,7	Pollo engorde, 40 kilogramos		
Funza (Cundinamarca)	63.533	2,6	Ábrego (Norte de Santander)	62.000	0,0
Fusagasugá (Cundinamarca)	63.750	0,4	Aguachica (Cesar)	59.333	0,3
Garzón (Huila)	59.686	-1,8	Aguazul (Casanare)	60.750	0,0
Guadalajara de Buga (Valle del Cauca)	58.200	-1,4	Algeciras (Huila)	67.200	0,0
Guateque (Boyacá)	61.750	-1,6	Armenia (Quindío)	50.333	1,3
Ibagué (Tolima)	62.500	-2,0	Barbosa (Santander)	46.786	0,2
Jamundí (Valle del Cauca)	62.500	0,0	Barrancabermeja (Santander)	62.000	0,8
La Celia (Risaralda)	57.000	0,0	Cachipay (Cundinamarca)	64.000	1,6
La Mesa (Cundinamarca)	61.667	0,0	Caicedonia (Valle del Cauca)	55.733	1,2
Lérida (Tolima)	64.040	0,0	Calarcá (Quindío)	58.000	0,0
Libano (Tolima)	67.500	-0,4	Cali (Valle del Cauca)	58.705	-0,1
Madrid (Cundinamarca)	56.600	1,7	Campoalegre (Huila)	68.625	-3,7
Málaga (Santander)	57.960	0,0	Cáqueza (Cundinamarca)	62.000	2,0
Manizales (Caldas)	60.667	0,0	Chaparral (Tolima)	66.825	0,0
Marsella (Risaralda)	60.133	-0,8	Chinácota (Norte de Santander)	59.983	-0,3
Medellín (Antioquia)	65.250	1,2	Chinchiná (Caldas)	57.667	1,2
Moniquirá (Boyacá)	62.667	0,0	Chipaque (Cundinamarca)	51.000	-1,4
Neiva (Huila)	66.600	1,4	Choachí (Cundinamarca)	59.250	0,0
Ocaña (Norte de Santander)	55.857	0,0	Cimitarra (Santander)	63.667	0,0
Pasto (Nariño)	64.783	-0,6	Corinto (Cauca)	58.250	0,0
Paz de Ariporo (Casanare)	61.000	0,0	Cúcuta (Norte de Santander)	57.786	-0,5
Peñol (Antioquia)	60.400	0,0	Dagua (Valle del Cauca)	52.017	-0,2
Pereira (Risaralda)	60.717	0,0	Espinal (Tolima)	64.300	0,0
Piedecuesta (Santander)	54.000	0,0	Florencia (Caquetá)	67.333	0,0
Piendamó (Cauca)	64.000	0,5	Fómeque (Cundinamarca)	63.167	-0,5
Pitalito (Huila)	63.400	0,0	Fresno (Tolima)	61.520	0,4
Popayán (Cauca)	63.333	-1,0	Funza (Cundinamarca)	61.255	0,9
Puerto López (Meta)	59.750	0,2	Fusagasugá (Cundinamarca)	64.800	0,6
Quimbaya (Quindío)	62.100	0,0	Garzón (Huila)	61.033	-1,5
Rionegro (Santander)	57.200	0,7	Guadalajara de Buga (Valle del Cauca)	57.767	-1,7

A LA PRODUCCIÓN AGROPECUARIA

Cuadro 6. Insumos pecuarios. Precios de alimentos balanceados, suplementos, coadyuvantes, adsorbentes, enzimas y aditivos (continuación) 2018 (junio)

Productos y mercados	Precio medio junio	Variación porcentual	Productos y mercados	Precio medio junio	Variación porcentual
Pollo engorde, 40 kilogramos (continuación)			Pollo engorde, 40 kilogramos (continuación)		
Guarne (Antioquia)	53.133	0,6	Villanueva (Casanare)	62.000	-1,6
Guateque (Boyacá)	62.450	0,0	Villavicencio (Meta)	59.767	0,0
Ipiales (Nariño)	46.245	-0,5	Villeta (Cundinamarca)	61.826	2,7
Jamundí (Valle del Cauca)	62.500	0,0	Viterbo (Caldas)	56.367	0,0
La Mesa (Cundinamarca)	62.500	0,0	Yopal (Casanare)	59.750	-0,4
La Plata (Huila)	59.300	-0,4	Zarzal (Valle del Cauca)	55.694	0,4
Lérida (Tolima)	64.825	1,1			
Libano (Tolima)	67.000	0,0	Ponedoras, 40 kilogramos		
Madrid (Cundinamarca)	60.518	0,3	Ábrego (Norte de Santander)	49.750	0,0
Málaga (Santander)	58.700	0,0	Algeciras (Huila)	59.250	0,0
Marinilla (Antioquia)	56.208	0,4	Armenia (Quindío)	46.900	0,2
Medellín (Antioquia)	66.150	-0,5	Barbosa (Santander)	47.591	0,6
Moniquirá (Boyacá)	52.375	0,5	Barrancabermeja (Santander)	53.125	0,7
Montenegro (Quindío)	55.125	0,0	Belén (Boyacá)	48.986	0,9
Neira (Caldas)	57.333	-0,6	Bogotá, D. C.	42.833	1,1
Neiva (Huila)	64.627	0,2	Bucaramanga (Santander)	48.667	1,4
Ocaña (Norte de Santander)	53.333	0,6	Cachipay (Cundinamarca)	51.500	1,0
Pasto (Nariño)	56.710	0,5	Calarcá (Quindío)	51.233	0,0
Paz de Ariporo (Casanare)	65.500	0,4	Cali (Valle del Cauca)	49.096	-0,1
Peñol (Antioquia)	58.000	0,0	Campoalegre (Huila)	56.125	-0,4
Pereira (Risaralda)	56.450	0,3	Cáqueza (Cundinamarca)	47.750	1,6
Piedecuesta (Santander)	50.214	-0,7	Chaparral (Tolima)	54.333	0,0
Pitalito (Huila)	64.175	0,5	Chinácota (Norte de Santander)	50.498	-0,3
Popayán (Cauca)	61.500	-1,2	Chipaque (Cundinamarca)	45.600	0,4
Puerto López (Meta)	59.667	0,0	Choachí (Cundinamarca)	51.000	0,0
Pupiales (Nariño)	72.000	0,5	Chocontá (Cundinamarca)	49.920	1,6
Quimbaya (Quindío)	54.780	-3,4	Cimitarra (Santander)	56.200	0,5
Rionegro (Santander)	58.500	1,0	Corinto (Cauca)	52.000	0,0
Riosucio (Caldas)	56.925	0,0	Cúcuta (Norte de Santander)	49.250	0,3
Sabana de Torres (Santander)	59.125	0,6	Dagua (Valle del Cauca)	43.900	0,0
Sabanalarga (Atlántico)	51.000	-0,3	Espinal (Tolima)	52.150	0,5
Saldaña (Tolima)	62.600	0,0	Florencia (Caquetá)	60.250	0,0
Samacá (Boyacá)	56.000	1,2	Fómeque (Cundinamarca)	48.986	-0,1
San Alberto (Cesar)	53.333	0,6	Fresno (Tolima)	50.620	1,0
San Gil (Santander)	55.920	0,0	Funza (Cundinamarca)	47.725	1,9
San Pedro de los Milagros (Antioquia)	53.797	0,4	Fusagasugá (Cundinamarca)	52.813	-0,1
San Sebastián de Mariquita (Tolima)	59.850	0,0	Garagoa (Boyacá)	49.067	-0,7
San Vicente de Chucurí (Santander)	60.917	-0,7	Garzón (Huila)	51.483	0,2
San Vicente Ferrer (Antioquia)	58.320	0,5	Girardot (Cundinamarca)	50.733	0,0
Santa Bárbara (Antioquia)	58.500	2,0	Granada (Meta)	51.667	-2,5
Santa Rosa de Cabal (Risaralda)	55.780	0,5	Guadalajara de Buga (Valle del Cauca)	46.825	-0,3
Santander de Quilichao (Cauca)	58.067	0,0	Guateque (Boyacá)	48.500	0,2
Sevilla (Valle del Cauca)	55.100	0,0	Ibagué (Tolima)	52.200	-2,6
Socorro (Santander)	59.286	0,0	Jamundí (Valle del Cauca)	53.333	0,0
Supía (Caldas)	58.633	0,0	La Mesa (Cundinamarca)	54.750	0,0
Sutamarchán (Boyacá)	59.667	0,6	La Plata (Huila)	53.250	0,0
Trinidad (Casanare)	62.500	1,2	Libano (Tolima)	54.000	0,0
Tuluá (Valle del Cauca)	57.800	-0,7	Madrid (Cundinamarca)	45.974	1,5
Valledupar (Cesar)	46.167	-1,1	Málaga (Santander)	49.500	0,0
Vélez (Santander)	58.000	0,3	Marinilla (Antioquia)	46.200	-0,1
Ventaquemada (Boyacá)	59.667	1,1	Moniquirá (Boyacá)	50.333	0,7

A LA PRODUCCIÓN AGROPECUARIA

Cuadro 6. Insumos pecuarios. Precios de alimentos balanceados, suplementos, coadyuvantes, adsorbentes, enzimas y aditivos (continuación) 2018 (junio)

Productos y mercados	Precio medio junio	Variación porcentual	Productos y mercados	Precio medio junio	Variación porcentual
Ponedoras, 40 kilogramos (continuación)			Terneras, 40 kilogramos (continuación)		
Montenegro (Quindío)	47.833	0,0	Manizales (Caldas)	52.850	0,0
Neiva (Huila)	54.770	0,6	Palmira (Valle del Cauca)	53.075	0,3
Ocaña (Norte de Santander)	50.167	0,0	Pupiales (Nariño)	54.000	1,9
Pamplona (Norte de Santander)	51.167	-0,6	Rionegro (Antioquia)	57.240	-1,0
Paz de Ariporo (Casanare)	51.333	0,0	San Gil (Santander)	54.100	0,0
Peñol (Antioquia)	50.100	0,7	Santa Rosa de Osos (Antioquia)	52.567	0,4
Pereira (Risaralda)	50.150	-0,5	Santander de Quilichao (Cauca)	51.533	0,0
Piedecuesta (Santander)	44.333	-0,4	Tuluá (Valle del Cauca)	48.533	1,0
Pitalito (Huila)	53.240	0,3	Tunja (Boyacá)	54.875	0,2
Puerto López (Meta)	57.000	0,0	Valledupar (Cesar)	50.667	-1,3
Rionegro (Santander)	48.000	0,0	Ventaquemada (Boyacá)	53.400	-0,4
Roldanillo (Valle del Cauca)	52.700	0,1	Villa de San Diego de Ubaté (Cundinamarca)	56.600	-1,2
Samacá (Boyacá)	53.000	-0,3	Villapinzón (Cundinamarca)	52.500	-0,6
San Sebastián de Mariquita (Tolima)	49.180	0,0	Yarumal (Antioquia)	50.934	-0,4
San Vicente de Chucurí (Santander)	50.875	-1,0			
San Vicente Ferrer (Antioquia)	53.533	-2,8	Vacas leche, 40 kilogramos		
Santander de Quilichao (Cauca)	49.400	0,0	Ábrego (Norte de Santander)	42.000	0,0
Socorro (Santander)	51.000	0,0	Aguachica (Cesar)	36.100	2,3
Sutamarchán (Boyacá)	48.333	-1,4	Apía (Risaralda)	39.833	2,6
Toca (Boyacá)	48.000	0,0	Armenia (Quindío)	37.600	-0,3
Tuluá (Valle del Cauca)	50.900	-0,7	Barbosa (Santander)	36.000	0,0
Valledupar (Cesar)	52.550	1,0	Belén (Boyacá)	42.037	-1,0
Villanueva (Casanare)	49.000	0,0	Bogotá, D. C.	37.902	-2,1
Villapinzón (Cundinamarca)	46.900	0,1	Bucaramanga (Santander)	41.500	1,6
Villela (Cundinamarca)	50.925	0,0	Cachipay (Cundinamarca)	44.333	0,8
Yopal (Casanare)	49.667	-0,7	Cajamarca (Tolima)	43.325	0,0
Zarzal (Valle del Cauca)	47.900	0,9	Cali (Valle del Cauca)	39.699	1,3
			Campoalegre (Huila)	50.875	5,6
Terneras, 40 kilogramos			Chía (Cundinamarca)	48.338	-1,6
Aguachica (Cesar)	55.333	1,2	Chinácota (Norte de Santander)	39.850	-0,5
Barbosa (Santander)	50.000	0,0	Chinchiná (Caldas)	40.333	-0,8
Belén (Boyacá)	54.707	-0,4	Chipaqué (Cundinamarca)	38.500	-0,6
Cajamarca (Tolima)	56.333	0,0	Chiquinquirá (Boyacá)	53.086	0,1
Cali (Valle del Cauca)	49.133	0,0	Choachí (Cundinamarca)	38.667	0,0
Chía (Cundinamarca)	56.890	-4,2	Chocontá (Cundinamarca)	38.669	0,7
Chinácota (Norte de Santander)	55.000	-0,6	Circasia (Quindío)	42.160	0,0
Chocontá (Cundinamarca)	53.825	1,4	Cuaspué (Nariño)	40.800	0,5
Corinto (Cauca)	53.333	0,0	Cúcuta (Norte de Santander)	37.633	-0,2
Dagua (Valle del Cauca)	49.075	0,3	Dagua (Valle del Cauca)	34.220	0,6
Duitama (Boyacá)	56.560	-0,4	Duitama (Boyacá)	39.775	-0,2
El Rosal (Cundinamarca)	53.200	1,1	El Carmen de Viboral (Antioquia)	40.286	0,1
Entreríos (Antioquia)	52.667	0,1	El Rosal (Cundinamarca)	44.300	-1,4
Fusagasugá (Cundinamarca)	54.000	0,3	El Santuario (Antioquia)	42.071	-1,2
Guadalajara de Buga (Valle del Cauca)	49.150	0,4	Entreríos (Antioquia)	39.333	0,9
Guarne (Antioquia)	54.967	1,2	Fómeque (Cundinamarca)	37.060	0,0
Guateque (Boyacá)	58.667	0,0	Funza (Cundinamarca)	37.672	2,9
Ipiales (Nariño)	54.000	0,0	Fusagasugá (Cundinamarca)	42.650	0,3
La Ceja (Antioquia)	52.143	-1,2	Garagoa (Boyacá)	39.667	0,8
La Unión (Antioquia)	50.927	-0,7	Garzón (Huila)	43.529	0,3
Madrid (Cundinamarca)	54.887	1,7	Guachucal (Nariño)	45.240	0,9
Málaga (Santander)	54.500	0,0			

A LA PRODUCCIÓN AGROPECUARIA

Cuadro 6. Insumos pecuarios. Precios de alimentos balanceados, suplementos, coadyuvantes, adsorbentes, enzimas y aditivos (conclusión) 2018 (junio)

Productos y mercados	Precio medio junio	Variación porcentual	Productos y mercados	Precio medio junio	Variación porcentual
Vacas leche, 40 kilogramos (continuación)			Vacas leche, 40 kilogramos (continuación)		
Guadalajara de Buga (Valle del Cauca)	35.445	-2,5	San Alberto (Cesar)	43.667	0,0
Guarne (Antioquia)	43.867	-2,1	San Gil (Santander)	45.675	0,0
Guateque (Boyacá)	40.929	0,2	San Pedro de los Milagros (Antioquia)	45.189	0,8
Guática (Risaralda)	42.667	-0,4	San Vicente de Chucurí (Santander)	41.275	-8,3
Ipiales (Nariño)	40.852	0,2	San Vicente Ferrer (Antioquia)	41.720	0,1
Jamundí (Valle del Cauca)	40.500	0,0	Santa Rosa de Cabal (Risaralda)	38.913	0,1
La Ceja (Antioquia)	41.390	0,0	Santa Rosa de Osos (Antioquia)	43.680	1,3
La Plata (Huila)	43.700	0,2	Santander de Quilichao (Cauca)	38.500	0,0
La Unión (Antioquia)	42.288	0,8	Socorro (Santander)	41.438	0,0
Madrid (Cundinamarca)	41.711	3,2	Sogamoso (Boyacá)	47.867	0,0
Málaga (Santander)	42.000	0,0	Sonsón (Antioquia)	42.667	-0,2
Manizales (Caldas)	40.471	1,3	Subachoque (Cundinamarca)	44.733	1,7
Marinilla (Antioquia)	41.933	0,7	Supía (Caldas)	41.125	0,0
Marsella (Risaralda)	39.567	0,0	Sutamarchán (Boyacá)	38.320	-2,0
Medellín (Antioquia)	43.350	1,2	Toca (Boyacá)	41.409	0,1
Neiva (Huila)	45.250	0,0	Tuluá (Valle del Cauca)	38.425	-0,5
Pacho (Cundinamarca)	44.400	0,0	Tunja (Boyacá)	39.078	-0,9
Palmira (Valle del Cauca)	34.925	0,1	Túquerres (Nariño)	37.954	0,3
Pamplona (Norte de Santander)	43.333	0,0	Ventaquemada (Boyacá)	39.818	0,0
Pasto (Nariño)	42.368	0,2	Villa de San Diego de Ubaté (Cundinamarca)	44.400	1,7
Pereira (Risaralda)	36.467	0,0	Villapinzón (Cundinamarca)	38.591	1,2
Piedecuesta (Santander)	40.143	2,4	Yarumal (Antioquia)	40.714	0,6
Pitalito (Huila)	45.460	0,7	Zarzal (Valle del Cauca)	42.000	0,8
Popayán (Cauca)	44.111	-1,5	Zipaquirá (Cundinamarca)	39.069	-2,1
Pupiales (Nariño)	42.851	-0,4			
Quimbaya (Quindío)	39.325	0,0	Vacas prelactancia, 40 kilogramos		
Ramiriquí (Boyacá)	47.667	0,0	Belén (Boyacá)	51.280	-1,0
Rionegro (Antioquia)	40.417	1,3	Madrid (Cundinamarca)	48.700	0,7
Riosucio (Caldas)	42.713	0,3	Ventaquemada (Boyacá)	48.000	-0,7
Saldaña (Tolima)	35.000	-0,7			
Samacá (Boyacá)	46.533	0,3			

n. d. No determinado

* El precio correspondiente a mayo fue modificado en el presente reporte ante la inclusión de datos que se encontraban en verificación.

A LA PRODUCCIÓN AGROPECUARIA

Cuadro 7. Insumos pecuarios. Precios de medicamentos 2018 (junio)

Productos y mercados	Precio medio junio	Variación porcentual	Productos y mercados	Precio medio junio	Variación porcentual
Alervec, 10 centímetros cúbicos			Anhistan 2,5%, 50 centímetros cúbicos (continuación)		
Ipiales (Nariño)	8.075	4,9	Donmatías (Antioquia)	14.727	-0,3
Pupiales (Nariño)	8.267	4,2	El Santuario (Antioquia)	15.333	-1,1
San Gil (Santander)	8.767	0,0	Entrerríos (Antioquia)	14.565	-0,2
Sincelejo (Sucre)	8.100	8,5	Guarne (Antioquia)	15.680	0,1
Socorro (Santander)	8.650	0,3	La Ceja (Antioquia)	16.087	0,0
Alervec, 50 centímetros cúbicos			La Unión (Antioquia)	16.552	2,9
Aguachica (Cesar)	12.900	0,8	Marinilla (Antioquia)	15.252	-0,1
Bogotá, D. C.	13.295	-3,6	Medellín (Antioquia)	17.193	0,8
Bosconia (Cesar)	15.278	0,0	San Pedro de los Milagros (Antioquia)	15.228	0,1
Chía (Cundinamarca)	14.350	0,0	Santa Bárbara (Antioquia)	18.767	-1,7
Chiquinquirá (Boyacá)	12.825	-0,7	Santa Rosa de Osos (Antioquia)	14.875	0,0
Cumbal (Nariño)	13.800	0,6	Sonsón (Antioquia)	16.815	1,5
El Carmen de Bolívar (Bolívar)	19.833	0,0	Yarumal (Antioquia)	15.300	0,2
El Rosal (Cundinamarca)	13.633	-0,7	Ankofen, 10 centímetros cúbicos		
Fundación (Magdalena)	14.483	2,6	Cajamarca (Tolima)	12.333	0,0
Guachucal (Nariño)	13.025	-3,5	Chaparral (Tolima)	13.725	0,0
Ipiales (Nariño)	13.125	-2,8	Fresno (Tolima)	11.833	0,0
Magangué (Bolívar)	15.333	-2,1	La Plata (Huila)	13.167	1,3
Pasto (Nariño)	12.400	-6,1	La Virginia (Risaralda)	12.967	0,0
Pupiales (Nariño)	13.400	2,6	Túquerres (Nariño)	11.733	1,3
Sabana de Torres (Santander)	16.925	0,0	Ankofen, 50 centímetros cúbicos		
San Alberto (Cesar)	14.333	1,4	Cajamarca (Tolima)	49.350	0,0
Sincelejo (Sucre)	14.333	0,0	Cartago (Valle del Cauca)	63.432	9,4
Socorro (Santander)	14.280	0,0	Donmatías (Antioquia)	55.100	1,4
Túquerres (Nariño)	13.325	0,7	La Virginia (Risaralda)	51.900	0,1
Anhistan 2,5%, 100 centímetros cúbicos			Medellín (Antioquia)	54.367	1,0
Caucasia (Antioquia)	25.450	0,5	Santa Rosa de Osos (Antioquia)	43.479	-0,1
Donmatías (Antioquia)	24.362	0,3	Atropina sulfato, 10 centímetros cúbicos		
Entrerríos (Antioquia)	23.575	0,3	Campoalegre (Huila)	8.067	0,0
Guarne (Antioquia)	26.200	0,4	Chaparral (Tolima)	6.700	1,1
La Ceja (Antioquia)	28.518	0,0	Cumbal (Nariño)	7.000	0,0
La Unión (Antioquia)	26.714	1,2	El Carmen de Bolívar (Bolívar)	9.100	0,0
Medellín (Antioquia)	29.218	0,5	Fresno (Tolima)	6.267	2,7
Rionegro (Antioquia)	26.933	-0,9	Garzón (Huila)	6.667	0,0
San Pedro de los Milagros (Antioquia)	25.585	2,9	Ibagué (Tolima)	6.438	1,8
Santa Rosa de Osos (Antioquia)	25.220	0,1	Ipiales (Nariño)	6.650	0,0
Sonsón (Antioquia)	26.768	0,1	Pitalito (Huila)	7.000	0,0
Yarumal (Antioquia)	24.760	-0,6	Pupiales (Nariño)	7.000	5,0
Anhistan 2,5%, 20 centímetros cúbicos			San Gil (Santander)	8.033	0,0
Medellín (Antioquia)	10.333	3,3	Sincelejo (Sucre)	6.667	11,1
Peñol (Antioquia)	9.067	0,0	Atropina Zoo, 10 centímetros cúbicos		
Santa Bárbara (Antioquia)	9.900	-0,3	Barrancabermeja (Santander)	7.700	0,0
Anhistan 2,5%, 50 centímetros cúbicos			Bucaramanga (Santander)	8.333	-9,1
Barbosa (Antioquia)	16.450	-0,5	Cáqueza (Cundinamarca)	7.167	-1,4
Caucasia (Antioquia)	16.040	0,2	Chiquinquirá (Boyacá)	6.733	6,0

A LA PRODUCCIÓN AGROPECUARIA

Cuadro 7. Insumos pecuarios. Precios de medicamentos (continuación)
2018 (junio)

Productos y mercados	Precio medio junio	Variación porcentual	Productos y mercados	Precio medio junio	Variación porcentual
Atropina Zoo, 10 centímetros cúbicos (continuación)			Butazolin NF, 50 centímetros cúbicos (continuación)		
Fusagasugá (Cundinamarca)	8.167	0,0	Cartago (Valle del Cauca)	44.206	0,0
La Mesa (Cundinamarca)	8.333	0,0	Entrerriós (Antioquia)	34.600	0,4
Lérida (Tolima)	7.783	-2,5	La Dorada (Caldas)	39.757	0,0
Málaga (Santander)	8.500	-3,8	La Virginia (Risaralda)	43.533	1,7
Pasto (Nariño)	6.275	1,5	Medellín (Antioquia)	38.667	-0,3
Santa Bárbara (Antioquia)	7.750	-0,6	Montería (Córdoba)	38.667	0,4
Túquerres (Nariño)	6.633	0,5	Santa Bárbara (Antioquia)	42.300	-0,1
Atropina Zoo, 50 centímetros cúbicos			Santa Rosa de Cabal (Risaralda)	40.200	0,4
Barranquilla (Atlántico)	30.333	-0,7	Santa Rosa de Osos (Antioquia)	38.297	2,6
Cereté (Córdoba)	28.777	0,0	Subachoque (Cundinamarca)	43.667	2,3
Montería (Córdoba)	26.360	0,0	Villa de San Diego de Ubaté (Cundinamarca)	38.000	-1,1
Pasto (Nariño)	25.600	4,6	Colivet, 20 centímetros cúbicos		
Santa Rosa de Osos (Antioquia)	24.017	0,0	Belén de Umbría (Risaralda)	15.550	0,5
Butazolin inyectable, 20 centímetros cúbicos			Cajamarca (Tolima)	14.600	0,0
Andes (Antioquia)	19.925	0,0	Cali (Valle del Cauca)	14.468	0,0
Belén de Umbría (Risaralda)	19.825	-2,3	Cartago (Valle del Cauca)	15.818	0,0
Cali (Valle del Cauca)	17.692	0,0	Chaparral (Tolima)	14.680	0,0
Cartago (Valle del Cauca)	18.283	0,0	Corinto (Cauca)	15.833	1,1
Chaparral (Tolima)	18.333	0,0	Cuaspud (Nariño)	12.167	-2,7
Chiquinquirá (Boyacá)	16.937	-0,7	Dagua (Valle del Cauca)	14.750	0,0
Corinto (Cauca)	19.500	0,0	Espinal (Tolima)	16.533	0,0
Cuaspud (Nariño)	17.333	0,0	Fresno (Tolima)	13.775	0,0
Donmatías (Antioquia)	16.793	2,1	Galeras (Sucre)	14.200	-1,4
Entrerriós (Antioquia)	16.200	2,2	Girardot (Cundinamarca)	14.967	0,0
La Dorada (Caldas)	16.057	0,0	Ibagué (Tolima)	13.789	-2,9
La Plata (Huila)	17.400	0,0	Ipiales (Nariño)	13.235	0,0
La Unión (Valle del Cauca)	21.500	-1,7	La Celia (Risaralda)	15.300	-1,0
La Virginia (Risaralda)	19.233	0,0	La Unión (Valle del Cauca)	15.067	0,4
Manizales (Caldas)	18.650	0,7	Líbano (Tolima)	14.250	0,0
Medellín (Antioquia)	16.533	1,3	Manizales (Caldas)	13.633	-3,1
Montería (Córdoba)	16.667	0,0	Medellín (Antioquia)	15.167	-2,2
Neiva (Huila)	18.200	0,0	Montería (Córdoba)	13.167	0,0
Peñol (Antioquia)	17.433	0,0	Peñol (Antioquia)	13.300	0,0
Pitalito (Huila)	16.225	-0,8	Pupiales (Nariño)	13.413	2,5
Roldanillo (Valle del Cauca)	19.167	0,0	Santa Bárbara (Antioquia)	14.125	2,4
San Gil (Santander)	19.400	0,0	Santa Rosa de Cabal (Risaralda)	12.767	0,0
Santa Bárbara (Antioquia)	18.125	-0,4	Supía (Caldas)	14.225	0,0
Santa Rosa de Cabal (Risaralda)	17.233	-0,4	Tuluá (Valle del Cauca)	15.918	0,0
Santa Rosa de Osos (Antioquia)	16.600	-0,8	Colivet, 50 centímetros cúbicos		
Socorro (Santander)	17.825	1,4	Andes (Antioquia)	29.333	-0,9
Sogamoso (Boyacá)	17.133	-3,6	Bogotá, D. C.	24.092	7,3
Subachoque (Cundinamarca)	19.167	4,1	Cajamarca (Tolima)	26.675	0,0
Tunja (Boyacá)	19.333	-0,9	Cartago (Valle del Cauca)	28.070	0,0
Túquerres (Nariño)	18.275	1,4	Corinto (Cauca)	28.167	0,0
Butazolin NF, 50 centímetros cúbicos			Dagua (Valle del Cauca)	25.900	-5,0
Bogotá, D. C.	43.363	-2,2	Donmatías (Antioquia)	22.260	0,0
			El Santuario (Antioquia)	21.500	-6,5
			Entrerriós (Antioquia)	21.743	5,5

A LA PRODUCCIÓN AGROPECUARIA

Cuadro 7. Insumos pecuarios. Precios de medicamentos (continuación)
2018 (junio)

Productos y mercados	Precio medio junio	Variación porcentual	Productos y mercados	Precio medio junio	Variación porcentual
Colivet, 50 centímetros cúbicos (continuación)			Fadine-A4, 10 centímetros cúbicos		
Galeras (Sucre)	26.000	1,0	Santa Bárbara (Antioquia)	15.925	0,3
Ibagué (Tolima)	25.978	-0,8	Santa Rosa de Cabal (Risaralda)	14.533	0,0
La Unión (Valle del Cauca)	28.067	0,0	Supía (Caldas)	16.000	0,0
Manizales (Caldas)	28.250	0,0	Finadyne inyectable, 10 centímetros cúbicos		
Medellín (Antioquia)	28.083	0,9	Andes (Antioquia)	48.000	0,0
Montería (Córdoba)	23.667	0,0	Bogotá, D. C.	41.910	-0,1
Palmira (Valle del Cauca)	27.167	2,8	Cali (Valle del Cauca)	44.638	0,0
Peñol (Antioquia)	23.400	0,5	Chiquinquirá (Boyacá)	38.794	0,0
Santa Bárbara (Antioquia)	23.900	0,2	Entrerríos (Antioquia)	39.167	0,6
Santa Rosa de Cabal (Risaralda)	24.725	0,0	Montería (Córdoba)	42.175	-0,1
Supía (Caldas)	22.500	0,0	Santa Bárbara (Antioquia)	46.333	-0,4
Dipirina, 50 centímetros cúbicos			Tuluá (Valle del Cauca)	49.612	2,2
Bogotá, D. C.	15.799	-1,7	Villa de San Diego de Ubaté (Cundinamarca)	36.100	-2,4
Chiquinquirá (Boyacá)	14.188	-1,7	Finadyne inyectable, 50 centímetros cúbicos		
Socorro (Santander)	17.233	0,0	Bogotá, D. C.	115.450	-1,5
Túquerres (Nariño)	15.267	0,7	Cali (Valle del Cauca)	138.292	0,2
Villa de San Diego de Ubaté (Cundinamarca)	15.263	0,7	Chiquinquirá (Boyacá)	107.400	-2,0
Zipaquirá (Cundinamarca)	16.600	1,6	Entrerríos (Antioquia)	107.700	0,3
Diurivet Nf, 10 centímetros cúbicos			Montería (Córdoba)	114.667	0,0
Cajamarca (Tolima)	13.167	1,3	Socorro (Santander)	134.267	0,2
Cali (Valle del Cauca)	13.437	6,6	Villa de San Diego de Ubaté (Cundinamarca)	107.867	-1,5
Cartago (Valle del Cauca)	13.627	0,0	Flunixinina, 50 centímetros cúbicos		
Chaparral (Tolima)	13.275	0,0	Bogotá, D. C.	31.369	-1,3
El Carmen de Bolívar (Bolívar)	14.333	0,0	Subachoque (Cundinamarca)	30.333	-6,8
La Unión (Valle del Cauca)	14.450	0,7	Zipaquirá (Cundinamarca)	30.873	0,2
La Virginia (Risaralda)	13.533	-3,3	Inflacor, 10 centímetros cúbicos		
Líbano (Tolima)	13.167	3,9	Andes (Antioquia)	26.600	0,3
Neiva (Huila)	13.600	-1,2	Barbosa (Antioquia)	25.193	2,9
Pupiales (Nariño)	10.667	0,0	Belén (Boyacá)	23.000	-4,0
Santa Bárbara (Antioquia)	12.750	1,0	Belén de Ubría (Risaralda)	30.300	6,7
Diurivet Nf, 50 centímetros cúbicos			Bogotá, D. C.	22.972	4,5
Bogotá, D. C.	23.960	1,8	Cali (Valle del Cauca)	25.703	-0,1
Bucaramanga (Santander)	26.333	-6,0	Caucasia (Antioquia)	22.255	0,9
Cajamarca (Tolima)	25.500	0,0	Chinchiná (Caldas)	29.767	0,0
Cartago (Valle del Cauca)	27.954	0,0	Chiquinquirá (Boyacá)	22.050	-1,8
Chaparral (Tolima)	24.667	0,0	Donmatías (Antioquia)	21.778	0,7
Guachucal (Nariño)	21.433	0,0	El Carmen de Bolívar (Bolívar)	26.800	1,1
La Dorada (Caldas)	25.643	0,0	El Carmen de Viboral (Antioquia)	22.075	1,3
La Unión (Valle del Cauca)	29.075	0,0	El Santuario (Antioquia)	20.000	0,0
Manizales (Caldas)	25.367	0,0	Entrerríos (Antioquia)	18.833	-2,1
Neiva (Huila)	26.740	0,3	Fresno (Tolima)	26.300	-0,6
Palmira (Valle del Cauca)	26.800	1,2	Garagoa (Boyacá)	25.000	-1,5
Pupiales (Nariño)	23.667	-0,7	Ipiales (Nariño)	21.933	0,0
Santa Bárbara (Antioquia)	25.025	0,0	La Dorada (Caldas)	23.110	0,7
Santa Rosa de Cabal (Risaralda)	25.663	1,7			
Supía (Caldas)	24.367	-4,6			
Túquerres (Nariño)	23.900	1,6			

A LA PRODUCCIÓN AGROPECUARIA

Cuadro 7. Insumos pecuarios. Precios de medicamentos (continuación)
2018 (junio)

Productos y mercados	Precio medio junio	Variación porcentual	Productos y mercados	Precio medio junio	Variación porcentual
Inflacor, 10 centímetros cúbicos (continuación)			Lidocaína, 50 centímetros cúbicos		
Manizales (Caldas)	25.870	0,0	Cereté (Córdoba)	12.333	-5,1
Medellín (Antioquia)	24.560	1,1	Fusagasugá (Cundinamarca)	13.333	0,0
Montenegro (Quindío)	27.000	1,3	Santa Rosa de Osos (Antioquia)	11.625	-1,1
Montería (Córdoba)	22.500	0,0	Socorro (Santander)	14.333	2,4
Pasto (Nariño)	21.675	0,1	Mamitolina, 60 gramos		
Peñol (Antioquia)	23.633	0,0	Cali (Valle del Cauca)	12.094	-0,3
Pupiales (Nariño)	22.825	-0,5	Fresno (Tolima)	9.333	3,7
San Sebastián de Mariquita (Tolima)	24.233	0,0	Ipiales (Nariño)	11.175	0,0
Santa Bárbara (Antioquia)	26.575	2,2	Jamundí (Valle del Cauca)	13.083	-0,4
Santa Rosa de Cabal (Risaralda)	24.340	0,8	Palmira (Valle del Cauca)	11.250	3,2
Santa Rosa de Osos (Antioquia)	20.167	-1,6	San Sebastián de Mariquita (Tolima)	10.783	0,0
Sibundoy (Putumayo)	22.200	2,3	Zarzal (Valle del Cauca)	12.167	-6,0
Sogamoso (Boyacá)	23.625	-5,5	Neobacteriol, 100 centímetros cúbicos		
Supía (Caldas)	25.675	0,5	Cereté (Córdoba)	37.237	0,0
Tuluá (Valle del Cauca)	26.783	-3,0	Galeras (Sucre)	38.750	-1,9
Túquerres (Nariño)	22.160	0,8	Montería (Córdoba)	38.000	0,0
Valledupar (Cesar)	29.400	1,4	Sincelejo (Sucre)	35.650	0,4
Yarumal (Antioquia)	21.517	0,9	Neobacteriol, 50 centímetros cúbicos		
Inflacor, 20 centímetros cúbicos			Cereté (Córdoba)	24.240	-1,4
Barbosa (Antioquia)	39.650	1,1	El Carmen de Bolívar (Bolívar)	28.833	0,6
Bogotá, D. C.	38.243	-0,4	Galeras (Sucre)	25.600	-0,8
Cali (Valle del Cauca)	39.889	1,5	Lorica (Córdoba)	25.250	-1,0
Caucasia (Antioquia)	34.938	0,3	Montería (Córdoba)	24.167	-0,7
Chiquinquirá (Boyacá)	35.038	1,5	Sincelejo (Sucre)	21.750	0,0
Donmatías (Antioquia)	35.388	-1,8	Novabroncol, 120 centímetros cúbicos		
El Carmen de Viboral (Antioquia)	37.525	0,6	Buesaco (Nariño)	7.333	2,3
Entreríos (Antioquia)	32.667	0,4	Cumbal (Nariño)	6.025	0,0
Ipiales (Nariño)	35.767	0,0	Espinal (Tolima)	7.000	0,0
La Dorada (Caldas)	37.930	0,0	Fresno (Tolima)	6.175	5,6
La Pintada (Antioquia)	39.433	1,6	Guachucal (Nariño)	6.525	0,0
La Unión (Valle del Cauca)	41.767	0,0	Ipiales (Nariño)	6.225	0,0
La Virginia (Risaralda)	41.633	0,0	Lérida (Tolima)	7.833	-4,5
Manizales (Caldas)	40.740	0,0	Libano (Tolima)	7.833	-2,1
Medellín (Antioquia)	39.200	0,0	Pupiales (Nariño)	5.900	-0,8
Montería (Córdoba)	36.667	0,0	San Sebastián de Mariquita (Tolima)	6.533	0,0
Pasto (Nariño)	35.325	-0,1	Pezosan N ungüento Nf, 100 gramos		
Santa Bárbara (Antioquia)	41.800	2,5	Bosconia (Cesar)	23.333	0,0
Santa Rosa de Cabal (Risaralda)	38.333	-2,2	Cajamarca (Tolima)	25.200	0,0
Santa Rosa de Osos (Antioquia)	35.233	-0,4	Cartago (Valle del Cauca)	26.238	0,0
Sibundoy (Putumayo)	36.933	3,7	Donmatías (Antioquia)	21.613	-0,9
Túquerres (Nariño)	35.300	0,7	Entreríos (Antioquia)	19.167	0,0
Valledupar (Cesar)	43.750	2,3	Garzón (Huila)	21.967	0,1
Inflacor, 5 centímetros cúbicos			Guachucal (Nariño)	21.875	2,9
Barbosa (Antioquia)	15.038	0,2	Ipiales (Nariño)	22.950	3,0
El Carmen de Bolívar (Bolívar)	16.875	-0,7			
Popayán (Cauca)	13.200	0,0			
Santa Bárbara (Antioquia)	15.560	0,3			
Santander de Quilichao (Cauca)	17.233	0,0			

A LA PRODUCCIÓN AGROPECUARIA

Cuadro 7. Insumos pecuarios. Precios de medicamentos (continuación)
2018 (junio)

Productos y mercados	Precio medio junio	Variación porcentual	Productos y mercados	Precio medio junio	Variación porcentual
Pezosan N ungüento Nf, 100 gramos (continuación)			Pomada Alfa, 220 gramos (continuación)		
La Unión (Valle del Cauca)	24.800	-1,8	Ipiales (Nariño)	20.880	1,5
Pacho (Cundinamarca)	24.500	1,4	La Plata (Huila)	21.960	1,7
Pasto (Nariño)	21.525	0,1	Lérida (Tolima)	23.020	0,0
Pitalito (Huila)	23.933	0,0	Neiva (Huila)	20.675	-2,0
Pupiales (Nariño)	23.533	9,7	Palmira (Valle del Cauca)	22.967	0,1
Santa Rosa de Cabal (Risaralda)	24.025	1,2	Paz de Ariporo (Casanare)	23.500	0,0
Túquerres (Nariño)	22.675	-1,1	Pitalito (Huila)	20.375	-6,7
Valledupar (Cesar)	27.667	3,8	Puerto López (Meta)	21.860	-1,4
Pezosan N ungüento Nf, 220 gramos			Ramiriquí (Boyacá)	24.000	0,0
Cajamarca (Tolima)	40.500	0,0	San Sebastián de Mariquita (Tolima)	19.733	2,8
Ipiales (Nariño)	37.200	0,0	Sogamoso (Boyacá)	22.000	-1,7
Manizales (Caldas)	40.000	2,1	Toca (Boyacá)	21.667	0,0
Pupiales (Nariño)	36.433	0,0	Tunja (Boyacá)	22.775	1,1
Túquerres (Nariño)	38.800	0,4	Villanueva (Casanare)	22.300	0,0
Pezosan N ungüento Nf, 30 gramos			Villapinzón (Cundinamarca)	22.333	1,5
Cuaspué (Nariño)	11.000	3,1	Villavicencio (Meta)	23.550	1,4
Fresno (Tolima)	11.475	1,5	Yopal (Casanare)	21.400	-0,5
Ipiales (Nariño)	11.067	1,5	Pomada Alfa, 250 gramos		
La Plata (Huila)	11.925	0,4	Cachipay (Cundinamarca)	21.667	-3,0
Manizales (Caldas)	11.133	0,0	La Mesa (Cundinamarca)	22.333	0,0
Pupiales (Nariño)	11.380	3,6	Moniquirá (Boyacá)	23.967	1,4
San Sebastián de Mariquita (Tolima)	10.967	0,0	Piedecuesta (Santander)	21.000	-1,6
Valledupar (Cesar)	11.667	6,1	San Gil (Santander)	24.167	0,0
Pomada Alfa, 220 gramos			Santa Rosa de Osos (Antioquia)	28.717	-0,3
Aguachica (Cesar)	22.833	0,7	Socorro (Santander)	23.920	0,5
Aguazul (Casanare)	24.267	0,0	Vélez (Santander)	22.000	4,8
Belén (Boyacá)	20.015	-2,4	Pomada Alfa, 60 gramos		
Bogotá, D. C.	20.375	-1,3	Algeciras (Huila)	14.000	0,0
Campoalegre (Huila)	21.933	-1,0	Cachipay (Cundinamarca)	15.000	1,1
Chaparral (Tolima)	22.200	0,0	Cajamarca (Tolima)	12.833	0,0
Chía (Cundinamarca)	21.920	0,0	Chaparral (Tolima)	13.633	0,0
Chipaqué (Cundinamarca)	20.333	0,0	Chinácota (Norte de Santander)	16.433	-1,4
Chiquinquirá (Boyacá)	20.143	0,1	Cúcuta (Norte de Santander)	12.503	2,8
Chocontá (Cundinamarca)	22.450	0,1	El Doncello (Caquetá)	13.700	0,0
Cúcuta (Norte de Santander)	21.675	0,3	El Paujil (Caquetá)	13.767	-7,0
Duitama (Boyacá)	21.880	1,3	Espinal (Tolima)	14.125	0,0
El Doncello (Caquetá)	20.375	-1,6	Fómeque (Cundinamarca)	13.833	1,3
El Rosal (Cundinamarca)	19.833	0,8	Fresno (Tolima)	13.120	-0,6
Espinal (Tolima)	22.000	1,5	Fusagasugá (Cundinamarca)	14.000	0,0
Facatativá (Cundinamarca)	21.050	0,0	Garagoa (Boyacá)	13.475	-0,9
Fresno (Tolima)	21.720	-3,6	Garzón (Huila)	14.000	3,7
Garagoa (Boyacá)	21.400	0,7	Girardot (Cundinamarca)	13.900	1,1
Garzón (Huila)	21.300	0,0	Ibagué (Tolima)	13.215	1,7
Girardot (Cundinamarca)	21.000	3,8	Ipiales (Nariño)	12.675	0,0
Granada (Meta)	24.000	0,0	La Plata (Huila)	12.833	0,0
Guaduas (Cundinamarca)	23.667	0,0	Lérida (Tolima)	14.417	0,0
Ibagué (Tolima)	20.990	0,6	Montería (Córdoba)	14.400	0,0
			Neiva (Huila)	13.483	0,0
			Pacho (Cundinamarca)	14.167	1,2

A LA PRODUCCIÓN AGROPECUARIA

Cuadro 7. Insumos pecuarios. Precios de medicamentos (continuación)
2018 (junio)

Productos y mercados	Precio medio junio	Variación porcentual	Productos y mercados	Precio medio junio	Variación porcentual
Pomada Alfa, 60 gramos (continuación)			Ungüento nro. 100, 120 gramos		
Pamplona (Norte de Santander)	14.333	0,0	Ábrego (Norte de Santander)	11.500	0,0
Paz de Ariporo (Casanare)	14.625	3,5	Aguachica (Cesar)	11.250	0,4
Puerto López (Meta)	13.325	0,0	Agustín Codazzi (Cesar)	14.333	1,2
Ramiriquí (Boyacá)	14.833	-3,3	Araucuita (Arauca)	14.463	-0,3
Saldaña (Tolima)	14.333	0,0	Barrancabermeja (Santander)	11.200	-1,1
San Sebastián de Mariquita (Tolima)	12.388	0,0	Bosconia (Cesar)	11.200	-0,1
Sogamoso (Boyacá)	14.125	-1,7	Bucaramanga (Santander)	12.750	2,0
Villavicencio (Meta)	15.200	1,3	Cereté (Córdoba)	10.855	-4,8
Yopal (Casanare)	13.333	11,1	Chinácota (Norte de Santander)	12.000	0,0
Zarzal (Valle del Cauca)	15.133	-5,0	Cimitarra (Santander)	10.667	-3,0
Pomada Beta Best, 220 gramos			Corozal (Sucre)	11.250	0,0
Barranquilla (Atlántico)	11.640	0,9	Cúcuta (Norte de Santander)	11.600	5,5
Bosconia (Cesar)	10.300	0,5	El Carmen de Bolívar (Bolívar)	12.500	1,6
Bucaramanga (Santander)	13.667	-2,4	Galeras (Sucre)	11.800	0,4
Cartagena de Indias (Bolívar)	12.805	12,4	Girardot (Cundinamarca)	12.167	-6,8
El Carmen de Bolívar (Bolívar)	13.000	0,0	Ibagué (Tolima)	11.160	0,9
Fundación (Magdalena)	12.800	1,0	Lorica (Córdoba)	11.375	2,2
Santa Marta (Magdalena)	12.900	2,8	Magangué (Bolívar)	11.250	0,0
Sincelejo (Sucre)	10.000	0,0	Málaga (Santander)	12.600	3,3
Valledupar (Cesar)	13.667	0,0	Moniquirá (Boyacá)	13.133	-2,5
Pomada Beta Best, 400 gramos			Montería (Córdoba)	10.325	0,0
Barranquilla (Atlántico)	16.100	0,3	Ocaña (Norte de Santander)	11.200	0,0
Bosconia (Cesar)	15.483	0,2	Pamplona (Norte de Santander)	11.500	0,0
Cartagena de Indias (Bolívar)	17.320	9,4	Piedecuesta (Santander)	11.333	-2,9
Fundación (Magdalena)	17.125	0,6	Sabana de Torres (Santander)	12.433	0,0
Roncaina, 50 centímetros cúbicos			San Gil (Santander)	12.000	6,7
Bogotá, D. C.	7.387	4,8	San Vicente de Chucurí (Santander)	12.800	3,4
Neiva (Huila)	7.150	0,0	Saravena (Arauca)	12.000	0,0
Pitalito (Huila)	7.433	-1,3	Sincelejo (Sucre)	9.975	0,0
Sorol, 120 centímetros cúbicos			Socorro (Santander)	11.200	0,0
Bogotá, D. C.	23.133	1,3	Valledupar (Cesar)	12.000	1,4
Cereté (Córdoba)	22.790	0,0	Ungüento nro. 100, 300 gramos		
Chía (Cundinamarca)	22.125	0,0	Aguachica (Cesar)	21.167	1,6
Corozal (Sucre)	23.500	6,8	Barrancabermeja (Santander)	21.167	-0,3
Cuasped (Nariño)	18.600	2,2	Bosconia (Cesar)	22.650	0,1
Cumbal (Nariño)	18.525	0,0	Bucaramanga (Santander)	23.667	-4,1
Guachuca (Nariño)	17.125	0,0	Cimitarra (Santander)	21.667	-4,4
Ipiales (Nariño)	19.560	0,0	Montería (Córdoba)	20.425	0,0
Manizales (Caldas)	25.917	0,0	Sabana de Torres (Santander)	24.333	1,4
Montería (Córdoba)	23.375	0,0	Socorro (Santander)	21.475	0,0
Pupiales (Nariño)	19.467	3,5	Valledupar (Cesar)	24.000	1,4
Socorro (Santander)	24.033	1,7	Ungüento nro. 100, 50 gramos		
Subachoque (Cundinamarca)	22.333	-1,6	Ábrego (Norte de Santander)	5.200	0,0
Villa de San Diego de Ubaté (Cundinamarca)	19.583	-1,4	Aguachica (Cesar)	5.233	2,6
Zipaquirá (Cundinamarca)	22.225	1,3	Agustín Codazzi (Cesar)	7.000	0,0
			Barrancabermeja (Santander)	5.600	1,4
			Chinácota (Norte de Santander)	6.333	0,0
			Cimitarra (Santander)	5.500	0,0
			Corozal (Sucre)	5.000	0,0
			Cúcuta (Norte de Santander)	5.450	5,5

A LA PRODUCCIÓN AGROPECUARIA

Cuadro 7. Insumos pecuarios. Precios de medicamentos (conclusión) 2018 (junio)

Productos y mercados	Precio medio junio	Variación porcentual	Productos y mercados	Precio medio junio	Variación porcentual
Ungüento nro. 100, 50 gramos (continuación)			Vacol pomada, 60 gramos		
El Carmen de Bolívar (Bolívar)	7.040	0,6	Cereté (Córdoba)	7.628	1,7
Girardot (Cundinamarca)	5.338	-0,2	Chinchiná (Caldas)	9.500	1,8
Ibagué (Tolima)	4.690	-2,1	Circasia (Quindío)	8.450	0,0
Lorica (Córdoba)	5.075	0,0	Fresno (Tolima)	8.425	-3,5
Málaga (Santander)	6.200	0,0	Ipiales (Nariño)	8.500	4,6
Montería (Córdoba)	4.333	0,0	Manizales (Caldas)	8.467	0,0
Ocaña (Norte de Santander)	5.400	0,0	Montería (Córdoba)	7.375	0,0
Piedecuesta (Santander)	5.167	-6,1	Pasto (Nariño)	7.733	1,4
Pupiales (Nariño)	4.833	0,0	Riosucio (Caldas)	8.367	6,6
Sabana de Torres (Santander)	6.400	0,0	Supía (Caldas)	7.733	0,0
San Gil (Santander)	5.800	6,6	Vetalgina, 50 centímetros cúbicos		
Sincelejo (Sucre)	4.675	-1,2	Bogotá, D. C.	36.560	-0,3
Valledupar (Cesar)	5.667	0,0	Cartago (Valle del Cauca)	47.305	0,0
Vacol pomada, 20 gramos			Chiquinquirá (Boyacá)	36.943	2,8
Cereté (Córdoba)	4.633	7,4	Montería (Córdoba)	39.333	0,0
Manizales (Caldas)	5.325	0,0	Subachoque (Cundinamarca)	41.200	0,4
Montería (Córdoba)	4.550	0,0	Villa de San Diego de Ubaté (Cundinamarca)	35.267	-1,5
Riosucio (Caldas)	5.267	7,1	Zipaquirá (Cundinamarca)	40.925	2,8
Supía (Caldas)	4.683	0,4	Vethistam 25, 50 centímetros cúbicos		
Vacol pomada, 390 gramos			Belén de Umbria (Risaralda)	20.233	0,0
Cereté (Córdoba)	29.130	-0,1	Bogotá, D. C.	18.783	4,9
Chinchiná (Caldas)	33.600	0,0	Cajamarca (Tolima)	16.833	0,0
Ipiales (Nariño)	27.750	-2,6	Cartago (Valle del Cauca)	18.751	0,0
Manizales (Caldas)	31.050	0,0	Cereté (Córdoba)	16.543	1,0
Montería (Córdoba)	28.750	-0,1	El Rosal (Cundinamarca)	17.500	0,0
Pasto (Nariño)	27.133	-0,1	Guachucal (Nariño)	15.900	0,0
Sincelejo (Sucre)	30.850	0,2	La Virginia (Risaralda)	19.333	3,1
Supía (Caldas)	28.833	1,2	Montería (Córdoba)	16.333	0,0
Zarzal (Valle del Cauca)	34.000	-0,4	Túquerres (Nariño)	15.400	-1,0

n. d. No determinado

* El precio correspondiente a mayo fue modificado en el presente reporte ante la inclusión de datos que se encontraban en verificación.

A LA PRODUCCIÓN AGROPECUARIA

Cuadro 8. Insumos pecuarios. Precio de antibióticos, antimicóticos y antiparasitarios 2018 (junio)

Productos y mercados	Precio medio junio	Variación porcentual	Productos y mercados	Precio medio junio	Variación porcentual
Adiarrez N. F., 100 gramos			Albendazol 25% +Co, 500 centímetros cúbicos		
El Carmen de Viboral (Antioquia)	18.483	0,2	Chiquinquirá (Boyacá)	37.840	4,1
Entrerriós (Antioquia)	16.543	0,6	Pasto (Nariño)	40.417	5,3
Santa Rosa de Osos (Antioquia)	16.729	0,3	San Gil (Santander)	33.933	-2,6
Albendazol 25% +Co, 1 litro			Toca (Boyacá)	36.500	0,0
Arauca (Arauca)	73.333	2,3	Tunja (Boyacá)	43.540	-1,4
Bogotá, D. C.	67.275	0,0	Amitraz 20,8% EC, 100 centímetros cúbicos		
Chiquinquirá (Boyacá)	60.300	1,3	Barrancabermeja (Santander)	11.667	0,0
San Gil (Santander)	59.375	0,0	Bucaramanga (Santander)	12.667	0,0
Sogamoso (Boyacá)	76.025	-1,4	Chiquinquirá (Boyacá)	11.500	0,0
Tunja (Boyacá)	71.600	0,5	Málaga (Santander)	13.300	0,0
Vélez (Santander)	50.667	-5,0	Amitraz 20,8% EC, 20 centímetros cúbicos		
Villa de San Diego de Ubaté (Cundinamarca)	81.800	0,0	Barrancabermeja (Santander)	4.400	0,0
Albendazol 25% +Co, 10 centímetros cúbicos			Campoalegre (Huila)	4.440	-6,5
Cuaspué (Nariño)	3.375	0,0	Galeras (Sucre)	5.375	0,0
Cumbal (Nariño)	3.460	0,0	Garzón (Huila)	4.167	0,0
Ipiales (Nariño)	3.050	0,0	Neiva (Huila)	5.150	0,0
Moniquirá (Boyacá)	3.750	0,0	Pitalito (Huila)	3.575	3,1
Pasto (Nariño)	2.317	0,0	Saldaña (Tolima)	4.667	0,0
Albendazol 25% +Co, 100 centímetros cúbicos			Amoxisol La, 100 centímetros cúbicos		
Chiquinquirá (Boyacá)	10.875	-7,4	Bogotá, D. C.	84.200	5,4
Sogamoso (Boyacá)	15.500	1,1	Chiquinquirá (Boyacá)	81.013	0,1
Toca (Boyacá)	13.625	-0,9	Donmatías (Antioquia)	79.893	0,6
Tunja (Boyacá)	14.540	-0,9	Entrerriós (Antioquia)	73.433	-0,2
Vélez (Santander)	11.000	0,0	Ipiales (Nariño)	77.667	0,0
Villapinzón (Cundinamarca)	14.500	-5,4	Santa Rosa de Osos (Antioquia)	79.798	0,8
Albendazol 25% +Co, 20 centímetros cúbicos			Amoxisol La, 50 centímetros cúbicos		
Barbosa (Santander)	5.667	3,0	Chiquinquirá (Boyacá)	44.685	2,9
Chiquinquirá (Boyacá)	4.910	2,6	Donmatías (Antioquia)	39.397	-2,4
Cuaspué (Nariño)	5.125	0,0	Ipiales (Nariño)	44.467	0,0
Cumbal (Nariño)	6.000	n.d.	Pasto (Nariño)	41.733	-0,1
Duitama (Boyacá)	5.420	0,0	Santa Rosa de Osos (Antioquia)	42.390	3,4
Fómeque (Cundinamarca)	5.433	-2,4	Azium, 10 centímetros cúbicos		
Ipiales (Nariño)	4.980	0,0	Chiquinquirá (Boyacá)	38.965	2,8
Pacho (Cundinamarca)	5.275	-0,9	Villa de San Diego de Ubaté (Cundinamarca)	36.600	-1,7
Pasto (Nariño)	4.333	-0,4	Zipaquirá (Cundinamarca)	42.917	0,2
Popayán (Cauca)	6.167	0,0	Bañol 20,8, 20 centímetros cúbicos		
Pupiales (Nariño)	5.442	3,2	La Unión (Nariño)	5.767	0,0
Ramiriquí (Boyacá)	6.000	0,0	Pasto (Nariño)	4.775	2,2
Sogamoso (Boyacá)	4.800	0,0	Sibundoy (Putumayo)	6.000	2,9
Túquerres (Nariño)	5.107	1,3			
Vélez (Santander)	5.333	0,0			
Ventaquemada (Boyacá)	5.200	-1,0			

A LA PRODUCCIÓN AGROPECUARIA

Cuadro 8. Insumos pecuarios. Precio de antibióticos, antimicóticos y antiparasitarios (continuación)
2018 (junio)

Productos y mercados	Precio medio junio	Variación porcentual	Productos y mercados	Precio medio junio	Variación porcentual
Bañol EC, 33 centímetros cúbicos			Benzetacil LA, 6 M. U. I.		
Barranquilla (Atlántico)	4.967	0,0	(continuación)		
Girardot (Cundinamarca)	6.133	-1,9	Libano (Tolima)	24.400	1,7
Santa Marta (Magdalena)	5.325	0,0	Manizales (Caldas)	22.213	0,0
Socorro (Santander)	5.333	0,0	Marinilla (Antioquia)	20.484	-0,2
Baytril 5% solución inyectable, 100 centímetros cúbicos			Medellín (Antioquia)	24.114	6,8
Bucaramanga (Santander)	98.000	0,0	Montería (Córdoba)	19.250	0,0
Donmatías (Antioquia)	84.793	0,0	Peñol (Antioquia)	19.933	0,0
Entrerríos (Antioquia)	81.870	0,2	Rionegro (Antioquia)	22.858	0,7
Medellín (Antioquia)	88.393	0,0	San Pedro de los Milagros (Antioquia)	20.380	1,2
Santa Rosa de Osos (Antioquia)	82.885	-0,5	Santa Bárbara (Antioquia)	25.025	2,5
Benzetacil LA, 3 M. U. I.			Santa Rosa de Osos (Antioquia)	20.155	-0,8
Barbosa (Antioquia)	14.667	1,0	Sonsón (Antioquia)	21.330	0,8
Bogotá, D. C.	12.282	0,0	Supía (Caldas)	22.325	0,1
Caucasia (Antioquia)	13.050	3,4	Yarumal (Antioquia)	19.344	0,9
Chaparral (Tolima)	14.250	0,0	Benzetacil LA, 9 M. U. I.		
Donmatías (Antioquia)	12.708	1,6	Barbosa (Antioquia)	30.740	2,9
Fresno (Tolima)	15.000	-3,2	Belén de Umbría (Risaralda)	30.567	0,0
Guarne (Antioquia)	13.110	0,3	Cartago (Valle del Cauca)	32.631	-1,9
Ibagué (Tolima)	12.757	0,0	Caucasia (Antioquia)	26.905	0,8
La Ceja (Antioquia)	13.947	-0,1	Chiquinquirá (Boyacá)	27.590	-0,9
La Unión (Antioquia)	13.667	n.d.	Donmatías (Antioquia)	27.350	3,6
La Virginia (Risaralda)	15.067	2,3	El Santuario (Antioquia)	26.000	-1,0
Libano (Tolima)	15.240	0,7	Entrerríos (Antioquia)	26.733	0,7
Marinilla (Antioquia)	12.100	1,8	Guarne (Antioquia)	27.230	-0,6
Medellín (Antioquia)	14.586	0,6	Ibagué (Tolima)	29.635	7,2
Montería (Córdoba)	12.167	0,0	La Ceja (Antioquia)	29.030	-1,3
Rionegro (Antioquia)	13.588	1,9	La Unión (Antioquia)	28.050	-0,3
San Pedro de los Milagros (Antioquia)	12.947	0,0	La Virginia (Risaralda)	32.467	0,0
Santa Bárbara (Antioquia)	15.025	0,0	Manizales (Caldas)	29.783	0,0
Santa Rosa de Cabal (Risaralda)	13.800	4,9	Marinilla (Antioquia)	25.584	-3,6
Santa Rosa de Osos (Antioquia)	12.300	-1,4	Medellín (Antioquia)	30.900	1,9
Sonsón (Antioquia)	13.185	-0,9	Montería (Córdoba)	27.250	0,0
Túquerres (Nariño)	12.200	-1,2	Peñol (Antioquia)	27.333	0,0
Yarumal (Antioquia)	12.825	-0,4	Rionegro (Antioquia)	30.348	-2,3
Benzetacil LA, 6 M. U. I.			San Pedro de los Milagros (Antioquia)	26.713	1,7
Barbosa (Antioquia)	23.307	0,6	Santa Bárbara (Antioquia)	31.467	0,4
Barranquilla (Atlántico)	22.267	-0,3	Santa Rosa de Cabal (Risaralda)	29.567	1,1
Calarcá (Quindío)	25.967	0,0	Santa Rosa de Osos (Antioquia)	26.100	0,0
Caucasia (Antioquia)	20.755	-0,7	Sonsón (Antioquia)	28.684	0,4
Chaparral (Tolima)	23.560	0,0	Yarumal (Antioquia)	25.333	1,6
Chinchiná (Caldas)	27.400	0,0	Berenil, 100 centímetros cúbicos		
Donmatías (Antioquia)	20.824	5,3	Bogotá, D. C.	82.695	-2,4
Entrerríos (Antioquia)	18.433	0,0	Cartago (Valle del Cauca)	96.480	0,0
Guarne (Antioquia)	21.108	1,0	Cereté (Córdoba)	79.923	0,0
Ibagué (Tolima)	20.943	0,0	Entrerríos (Antioquia)	76.333	-2,6
La Ceja (Antioquia)	21.380	0,6	Montería (Córdoba)	81.833	0,0
La Unión (Antioquia)	21.255	-0,4	Santa Rosa de Osos (Antioquia)	77.829	-0,5
La Virginia (Risaralda)	24.217	1,8	Berenil, 20 centímetros cúbicos		
			Belén (Boyacá)	20.463	3,2

A LA PRODUCCIÓN AGROPECUARIA

Cuadro 8. Insumos pecuarios. Precio de antibióticos, antimicóticos y antiparasitarios (continuación)
2018 (junio)

Productos y mercados	Precio medio junio	Variación porcentual	Productos y mercados	Precio medio junio	Variación porcentual
Berenil, 20 centímetros cúbicos (continuación)			Borgal 24%, 30 centímetros cúbicos (continuación)		
Bogotá, D. C.	19.376	-1,5	Tuluá (Valle del Cauca)	46.126	0,0
Buesaco (Nariño)	22.333	0,8	Bovex Ft, 15 centímetros cúbicos		
Cajamarca (Tolima)	22.625	0,0	Cumbal (Nariño)	5.750	0,0
Cali (Valle del Cauca)	24.369	0,0	Guachucal (Nariño)	5.100	-1,3
Cáqueza (Cundinamarca)	23.200	3,0	Ipiales (Nariño)	5.500	0,0
Cartago (Valle del Cauca)	22.385	0,0	Pasto (Nariño)	5.550	1,8
Cereté (Córdoba)	20.763	0,7	Pupiales (Nariño)	5.800	9,4
Chaparral (Tolima)	22.733	0,0	Bovex Ft, 30 centímetros cúbicos		
Chinchiná (Caldas)	26.767	3,9	Cuaspué (Nariño)	9.300	0,5
Chiquinquirá (Boyacá)	17.069	-1,0	Cumbal (Nariño)	8.960	0,0
Chocontá (Cundinamarca)	22.333	2,4	Guachucal (Nariño)	8.825	-1,9
Donmatías (Antioquia)	19.946	2,5	Ipiales (Nariño)	9.433	0,0
Entreríos (Antioquia)	18.050	0,5	Pasto (Nariño)	9.375	0,9
Facatativá (Cundinamarca)	20.400	0,0	Pupiales (Nariño)	9.150	2,4
Fómeque (Cundinamarca)	19.500	0,0	Sibundoy (Putumayo)	10.700	4,4
Fusagasugá (Cundinamarca)	21.000	-1,3	Túquerres (Nariño)	8.900	0,0
Garagoa (Boyacá)	22.000	0,0	Bovisec, 4 jeringas/5 gramos		
Guadalajara de Buga (Valle del Cauca)	22.052	0,0	Barbosa (Antioquia)	21.283	-1,0
Jamundí (Valle del Cauca)	23.667	1,4	Cartago (Valle del Cauca)	22.057	0,0
La Dorada (Caldas)	20.247	1,7	Donmatías (Antioquia)	17.975	0,1
La Virginia (Risaralda)	23.333	0,0	El Carmen de Viboral (Antioquia)	17.258	0,2
Líbano (Tolima)	22.733	0,3	El Santuario (Antioquia)	18.250	-0,7
Málaga (Santander)	21.667	-3,0	Entreríos (Antioquia)	16.550	0,0
Manizales (Caldas)	22.213	1,1	Guarne (Antioquia)	18.775	-0,7
Marinilla (Antioquia)	20.298	0,4	Ipiales (Nariño)	21.467	0,0
Medellín (Antioquia)	21.600	0,7	Marinilla (Antioquia)	19.100	0,0
Montería (Córdoba)	21.125	0,0	Medellín (Antioquia)	21.614	0,3
Pacho (Cundinamarca)	20.250	0,0	Santa Rosa de Osos (Antioquia)	17.786	0,5
Palmira (Valle del Cauca)	22.225	0,2	Sonsón (Antioquia)	19.000	0,9
Pasto (Nariño)	19.400	0,2	Yarumal (Antioquia)	18.110	-3,3
Peñol (Antioquia)	21.000	0,0	Calimast secado, 4 jeringas/10 centímetros cúbicos		
Piendamó (Cauca)	18.000	-1,8	Donmatías (Antioquia)	20.650	-1,4
Popayán (Cauca)	17.967	-1,3	Entreríos (Antioquia)	20.067	2,6
Ramiriquí (Boyacá)	23.250	3,3	Santa Rosa de Osos (Antioquia)	19.225	-1,4
Salamina (Caldas)	22.150	-0,1	Cipermetrina 15% EC, 1 litro		
Santa Rosa de Cabal (Risaralda)	21.520	3,6	Bucaramanga (Santander)	37.000	1,8
Santa Rosa de Osos (Antioquia)	19.907	-1,0	Cali (Valle del Cauca)	37.700	-0,1
Sibundoy (Putumayo)	20.583	0,4	El Paujil (Caquetá)	31.717	-5,4
Sogamoso (Boyacá)	21.575	0,0	Puerto López (Meta)	34.333	3,7
Supía (Caldas)	20.267	0,0	Puerto Rico (Caquetá)	32.333	4,3
Tuluá (Valle del Cauca)	23.036	3,9	Villavicencio (Meta)	33.333	2,0
Tunja (Boyacá)	21.967	3,6	Cipermetrina 15% EC, 20 centímetros cúbicos		
Villa de San Diego de Ubaté (Cundinamarca)	17.250	1,0	Campoalegre (Huila)	4.780	2,8
Villapinzón (Cundinamarca)	22.000	1,5			
Borgal 24%, 30 centímetros cúbicos					
Cartago (Valle del Cauca)	45.977	0,0			
Ipiales (Nariño)	35.233	0,0			
La Unión (Valle del Cauca)	44.733	0,0			
La Virginia (Risaralda)	41.500	4,6			

A LA PRODUCCIÓN AGROPECUARIA

Cuadro 8. Insumos pecuarios. Precio de antibióticos, antimicóticos y antiparasitarios (continuación)
2018 (junio)

Productos y mercados	Precio medio junio	Variación porcentual	Productos y mercados	Precio medio junio	Variación porcentual
Cipermetrina 15% EC, 20 centímetros cúbicos (continuación)			Coccigan, 25 gramos (continuación)		
Chaparral (Tolima)	4.280	0,0	Garzón (Huila)	7.200	2,9
Garzón (Huila)	3.875	4,7	Guarne (Antioquia)	6.450	-1,3
Neiva (Huila)	4.900	3,5	Ibagué (Tolima)	7.883	0,2
Pitalito (Huila)	3.540	2,6	Ipiales (Nariño)	7.125	5,6
Clordelin, 20 centímetros cúbicos			Jamundí (Valle del Cauca)	8.800	0,0
El Carmen de Viboral (Antioquia)	24.200	0,6	La Plata (Huila)	7.000	0,0
La Dorada (Caldas)	26.273	0,0	La Unión (Valle del Cauca)	8.133	0,0
Peñol (Antioquia)	24.150	-6,4	Lérida (Tolima)	7.775	1,0
Socorro (Santander)	23.567	0,0	Líbano (Tolima)	7.630	0,0
Villa de San Diego de Ubaté (Cundinamarca)	25.567	2,0	Marsella (Risaralda)	8.667	2,8
Yarumal (Antioquia)	23.840	-1,2	Medellín (Antioquia)	7.762	1,0
Coccigan-S, 100 centímetros cúbicos			Neiva (Huila)	7.050	-2,3
Galeras (Sucre)	35.000	0,0	Pacho (Cundinamarca)	7.567	0,0
La Dorada (Caldas)	32.995	0,0	Pamplona (Norte de Santander)	7.167	-4,4
Montería (Córdoba)	34.500	0,0	Peñol (Antioquia)	6.525	0,0
Sincelejo (Sucre)	33.040	1,0	Piedecuesta (Santander)	6.333	-7,3
Coccigan, 25 gramos			Piendamó (Cauca)	6.133	0,0
Aguachica (Cesar)	6.833	1,0	Pitalito (Huila)	7.350	0,0
Algeciras (Huila)	7.375	0,6	Popayán (Cauca)	6.138	-0,4
Andes (Antioquia)	7.650	0,2	Puerto Rico (Caquetá)	8.000	14,3
Barranquilla (Atlántico)	7.767	-0,4	Ramiriquí (Boyacá)	8.167	0,0
Bucaramanga (Santander)	6.233	-5,1	Rionegro (Antioquia)	7.623	3,9
Buesaco (Nariño)	7.167	-0,9	Riosucio (Caldas)	7.067	1,9
Cajamarca (Tolima)	7.350	0,0	Saldaña (Tolima)	7.875	3,3
Cali (Valle del Cauca)	7.647	0,0	Samacá (Boyacá)	8.367	-0,4
Campoalegre (Huila)	7.500	4,2	Santa Bárbara (Antioquia)	7.175	0,3
Cartago (Valle del Cauca)	8.139	0,0	Santa Rosa de Cabal (Risaralda)	7.267	7,7
Cereté (Córdoba)	6.837	0,0	Santa Rosa de Osos (Antioquia)	6.720	-0,3
Chaparral (Tolima)	7.420	1,4	Santander de Quilichao (Cauca)	8.850	0,0
Chía (Cundinamarca)	8.050	0,8	Sibundoy (Putumayo)	7.400	-3,5
Chinácota (Norte de Santander)	7.333	0,0	Sogamoso (Boyacá)	7.450	-1,0
Chiquinquirá (Boyacá)	6.940	-2,0	Subachoque (Cundinamarca)	7.500	0,0
Chocontá (Cundinamarca)	7.933	2,1	Tuluá (Valle del Cauca)	8.664	0,0
Circasia (Quindío)	7.933	-0,8	Tunja (Boyacá)	7.033	0,0
Corinto (Cauca)	8.000	0,0	Ventaquemada (Boyacá)	6.600	5,6
Corozal (Sucre)	7.250	0,0	Villanueva (Casanare)	7.767	2,2
Cuaspué (Nariño)	6.800	1,5	Villapinzón (Cundinamarca)	7.667	0,0
Cúcuta (Norte de Santander)	7.275	1,0	Curagan NL, 375 centímetros cúbicos		
Dagua (Valle del Cauca)	7.500	-0,4	Aguachica (Cesar)	16.750	1,1
Donmatías (Antioquia)	6.710	-2,3	Andes (Antioquia)	18.133	1,1
El Doncello (Caquetá)	7.250	7,0	Apía (Risaralda)	18.833	1,8
Entreríos (Antioquia)	6.703	0,4	Armenia (Quindío)	16.793	0,7
Espinal (Tolima)	8.300	0,0	Barbosa (Santander)	16.667	7,5
Florencia (Caquetá)	6.667	0,0	Barrancabermeja (Santander)	15.500	0,2
Fresno (Tolima)	8.125	0,3	Barranquilla (Atlántico)	16.275	-1,4
Fusagasugá (Cundinamarca)	7.933	-0,8	Belén (Boyacá)	17.250	-1,3
Galeras (Sucre)	7.625	3,4	Belén de Umbria (Risaralda)	20.025	-1,5
			Bogotá, D. C.	16.515	0,0
			Bucaramanga (Santander)	16.667	0,0

A LA PRODUCCIÓN AGROPECUARIA

Cuadro 8. Insumos pecuarios. Precio de antibióticos, antimicóticos y antiparasitarios (continuación)
2018 (junio)

Productos y mercados	Precio medio junio	Variación porcentual	Productos y mercados	Precio medio junio	Variación porcentual
Curagan NL, 375 centímetros cúbicos (continuación)			Curagan NL, 375 centímetros cúbicos (continuación)		
Caicedonia (Valle del Cauca)	17.938	-0,7	Quimbaya (Quindío)	17.167	-1,0
Cajamarca (Tolima)	16.733	0,0	Ramiriquí (Boyacá)	19.750	0,0
Calarcá (Quindío)	20.200	0,0	Rionegro (Santander)	17.333	2,0
Cali (Valle del Cauca)	18.169	2,0	Riosucio (Caldas)	17.667	1,1
Cartago (Valle del Cauca)	17.851	2,0	Sabana de Torres (Santander)	16.925	0,7
Cereté (Córdoba)	16.328	0,0	Sabanalarga (Atlántico)	16.300	-1,0
Chaparral (Tolima)	17.600	0,0	Salamina (Caldas)	16.933	0,0
Chía (Cundinamarca)	17.975	-0,4	San Alberto (Cesar)	16.183	-2,9
Chinchiná (Caldas)	19.667	0,0	San Gil (Santander)	17.250	0,0
Chiquinquirá (Boyacá)	15.714	-0,7	Santa Bárbara (Antioquia)	17.900	1,5
Circasia (Quindío)	18.167	0,0	Santa Rosa de Cabal (Risaralda)	15.660	0,0
Corinto (Cauca)	19.000	0,0	Santa Rosa de Osos (Antioquia)	15.375	0,3
Cúcuta (Norte de Santander)	16.288	0,2	Santander de Quilichao (Cauca)	19.580	0,0
Dagua (Valle del Cauca)	18.333	5,8	Sincelejo (Sucre)	14.580	0,0
Donmatías (Antioquia)	15.842	-0,1	Socorro (Santander)	15.875	0,0
Duitama (Boyacá)	16.860	-0,2	Sogamoso (Boyacá)	14.667	-8,3
El Carmen de Bolívar (Bolívar)	18.000	0,0	Subachoque (Cundinamarca)	16.875	0,0
El Rosal (Cundinamarca)	16.433	0,0	Supía (Caldas)	15.733	0,0
El Santuario (Antioquia)	15.333	0,0	Toca (Boyacá)	17.333	11,8
Entreríos (Antioquia)	15.167	0,4	Tuluá (Valle del Cauca)	17.648	0,0
Facatativá (Cundinamarca)	16.900	-0,2	Tunja (Boyacá)	16.275	0,8
Fresno (Tolima)	16.500	-1,0	Túquerres (Nariño)	15.250	0,8
Fusagasugá (Cundinamarca)	17.500	0,0	Vélez (Santander)	16.000	2,1
Galeras (Sucre)	15.200	0,0	Villa de San Diego de Ubaté (Cundinamarca)	15.933	-0,6
Garagoa (Boyacá)	17.500	1,4	Villapinzón (Cundinamarca)	16.667	-2,9
Girardot (Cundinamarca)	18.267	-0,9	Yarumal (Antioquia)	15.603	3,3
Guadalajara de Buga (Valle del Cauca)	17.624	0,0	Zarzal (Valle del Cauca)	19.467	-1,7
Guarne (Antioquia)	16.053	n.d.	Zipacquirá (Cundinamarca)	17.232	0,4
Ibagué (Tolima)	17.440	-0,1			
Ipiales (Nariño)	15.600	0,0	Cutamycon loción, 50 centímetros cúbicos		
Jamundí (Valle del Cauca)	19.750	-0,8	Aguazul (Casanare)	17.750	0,0
La Mesa (Cundinamarca)	17.667	0,0	Barrancabermeja (Santander)	15.600	-0,3
La Unión (Valle del Cauca)	18.700	0,9	Cajamarca (Tolima)	17.467	0,0
La Virginia (Risaralda)	17.567	0,0	Campoalegre (Huila)	18.000	-0,9
Lérida (Tolima)	18.375	0,6	Cimitarra (Santander)	16.167	0,0
Libano (Tolima)	18.200	-0,5	Corinto (Cauca)	17.000	0,0
Magangué (Bolívar)	16.250	0,0	Dagua (Valle del Cauca)	16.967	0,8
Málaga (Santander)	17.000	0,0	El Doncello (Caquetá)	17.450	-1,7
Manizales (Caldas)	17.167	0,0	El Paujil (Caquetá)	18.300	-3,3
Marsella (Risaralda)	18.625	0,0	Garzón (Huila)	18.125	0,0
Medellín (Antioquia)	16.167	-0,6	Girardot (Cundinamarca)	17.967	0,6
Montenegro (Quindío)	19.800	2,4	Ibagué (Tolima)	16.484	-0,6
Montería (Córdoba)	15.875	1,3	Ipiales (Nariño)	15.333	0,0
Pacho (Cundinamarca)	18.000	0,0	La Plata (Huila)	15.333	0,0
Palmira (Valle del Cauca)	17.525	0,1	Libano (Tolima)	17.775	1,3
Pasto (Nariño)	16.025	0,3	Montería (Córdoba)	16.040	0,0
Pereira (Risaralda)	17.833	2,1	Neiva (Huila)	17.825	0,0
Piendamó (Cauca)	17.375	-0,7	Paz de Ariporo (Casanare)	18.667	0,0
Pitalito (Huila)	16.800	0,0	Piedecuesta (Santander)	16.000	-5,0
Popayán (Cauca)	17.543	-0,7			
Pupiales (Nariño)	14.667	0,0			

A LA PRODUCCIÓN AGROPECUARIA

Cuadro 8. Insumos pecuarios. Precio de antibióticos, antimicóticos y antiparasitarios (continuación)
2018 (junio)

Productos y mercados	Precio medio junio	Variación porcentual	Productos y mercados	Precio medio junio	Variación porcentual
Cutamycón loción, 50 centímetros cúbicos (continuación)			Cutamycón Vf, 35 gramos (continuación)		
San Sebastián de Mariquita (Tolima)	15.833	0,0	El Paujil (Caquetá)	13.067	-0,3
Trinidad (Casanare)	20.667	0,0	El Rosal (Cundinamarca)	13.620	0,0
Tuluá (Valle del Cauca)	18.156	-2,2	Espinal (Tolima)	14.750	0,0
Valledupar (Cesar)	20.583	2,4	Florencia (Caquetá)	12.000	0,0
Villanueva (Casanare)	18.750	0,0	Fresno (Tolima)	13.240	0,0
Villavicencio (Meta)	17.643	3,3	Fundación (Magdalena)	13.353	0,0
Yopal (Casanare)	17.333	-1,9	Fusagasugá (Cundinamarca)	13.950	-1,2
Cutamycón Vf, 100 gramos			Galeras (Sucre)	12.900	-0,8
Bosconia (Cesar)	29.500	0,3	Garagoa (Boyacá)	13.750	-0,9
Bucaramanga (Santander)	31.333	0,0	Garzón (Huila)	13.000	0,8
Sincelejo (Sucre)	25.250	0,0	Girardot (Cundinamarca)	14.620	0,0
Villavicencio (Meta)	28.933	0,9	Granada (Meta)	14.100	0,7
Cutamycón Vf, 35 gramos			Guadalajara de Buga (Valle del Cauca)	13.627	0,1
Ábrego (Norte de Santander)	12.100	0,0	Guaduas (Cundinamarca)	14.500	-1,1
Aguazul (Casanare)	14.120	0,0	Ibagué (Tolima)	13.612	1,0
Agustín Codazzi (Cesar)	14.500	0,0	Ipiales (Nariño)	13.000	0,0
Algeciras (Huila)	14.375	-2,5	Jamundí (Valle del Cauca)	16.250	0,0
Apía (Risaralda)	14.983	1,7	La Dorada (Caldas)	12.146	0,5
Arauca (Arauca)	13.500	0,0	La Mesa (Cundinamarca)	17.000	0,0
Barbosa (Santander)	14.333	-1,1	La Plata (Huila)	13.100	1,6
Barrancabermeja (Santander)	12.600	0,2	La Unión (Valle del Cauca)	15.175	1,8
Barranquilla (Atlántico)	13.300	-1,0	La Virginia (Risaralda)	14.167	0,6
Belén (Boyacá)	13.303	-1,3	Lebrija (Santander)	13.625	-3,5
Belén de Umbria (Risaralda)	15.550	2,5	Lérida (Tolima)	13.875	-3,5
Bogotá, D. C.	13.267	1,4	Líbano (Tolima)	14.000	0,0
Bosconia (Cesar)	12.667	0,0	Lorica (Córdoba)	12.875	1,0
Bucaramanga (Santander)	13.667	0,0	Málaga (Santander)	13.800	0,0
Cachipay (Cundinamarca)	15.333	0,0	Manizales (Caldas)	13.867	2,0
Cajamarca (Tolima)	13.125	0,0	Marsella (Risaralda)	13.700	0,0
Cali (Valle del Cauca)	13.889	0,0	Medellín (Antioquia)	13.400	1,4
Campoalegre (Huila)	13.671	1,0	Montería (Córdoba)	12.500	0,0
Cáqueza (Cundinamarca)	13.600	2,5	Neiva (Huila)	13.608	0,0
Cartago (Valle del Cauca)	16.270	0,0	Ocaña (Norte de Santander)	13.625	0,0
Cereté (Córdoba)	12.393	0,1	Palmira (Valle del Cauca)	14.075	1,3
Chaparral (Tolima)	13.550	0,0	Pamplona (Norte de Santander)	13.333	0,0
Chía (Cundinamarca)	13.975	0,0	Paz de Ariporo (Casanare)	14.000	1,4
Chinácota (Norte de Santander)	14.500	0,0	Pereira (Risaralda)	14.413	0,0
Chiquinquirá (Boyacá)	12.400	-0,3	Piendamó (Cauca)	16.000	1,1
Choachí (Cundinamarca)	15.333	0,0	Pitalito (Huila)	12.900	1,1
Chocontá (Cundinamarca)	15.300	-1,3	Popayán (Cauca)	16.000	0,0
Cimitarra (Santander)	13.500	1,3	Puerto López (Meta)	13.500	-1,2
Corinto (Cauca)	14.833	0,0	Puerto Rico (Caquetá)	14.000	-4,5
Corozal (Sucre)	12.750	0,0	Pupiales (Nariño)	12.900	1,6
Cúcuta (Norte de Santander)	11.795	0,2	Riosucio (Caldas)	13.800	0,0
Dagua (Valle del Cauca)	14.833	1,1	Roldanillo (Valle del Cauca)	14.900	-1,1
Donmatías (Antioquia)	11.923	1,1	Sabana de Torres (Santander)	13.400	-1,8
Duitama (Boyacá)	15.725	-2,1	Sabanalarga (Atlántico)	13.875	-1,1
El Carmen de Bolívar (Bolívar)	14.700	0,7	Saldaña (Tolima)	14.625	-1,4
El Doncello (Caquetá)	12.780	-0,3	Samacá (Boyacá)	15.875	2,4
			San Sebastián de Mariquita (Tolima)	12.725	0,0
			San Vicente de Chucurí (Santander)	13.667	0,0

A LA PRODUCCIÓN AGROPECUARIA

Cuadro 8. Insumos pecuarios. Precio de antibióticos, antimicóticos y antiparasitarios (continuación)
2018 (junio)

Productos y mercados	Precio medio junio	Variación porcentual	Productos y mercados	Precio medio junio	Variación porcentual
Cutamycón Vf, 35 gramos (continuación)			Dermicon, 35 gramos (continuación)		
Santa Bárbara (Antioquia)	14.225	0,5	Sincelejo (Sucre)	10.250	4,2
Santa Marta (Magdalena)	14.560	0,7	Túquerres (Nariño)	9.500	0,0
Santa Rosa de Cabal (Risaralda)	12.720	2,0	Dexapen 2 M. U. I., 10 centímetros cúbicos		
Santa Rosa de Osos (Antioquia)	12.975	4,1	Algeciras (Huila)	11.875	3,3
Santander de Quilichao (Cauca)	15.525	0,0	Apía (Risaralda)	10.967	-0,3
Sibundoy (Putumayo)	13.975	0,9	Armenia (Quindío)	10.200	0,0
Sincelejo (Sucre)	12.300	0,0	Barbosa (Santander)	12.667	-1,3
Socorro (Santander)	13.667	0,0	Belén de Umbría (Risaralda)	11.475	0,9
Sogamoso (Boyacá)	14.500	1,8	Buesaco (Nariño)	10.833	1,6
Tame (Arauca)	13.250	0,0	Caicedonia (Valle del Cauca)	10.375	0,0
Toca (Boyacá)	13.833	1,2	Cajamarca (Tolima)	9.700	0,0
Trinidad (Casanare)	15.667	0,0	Calarcá (Quindío)	11.167	-4,3
Tuluá (Valle del Cauca)	14.594	1,6	Campoalegre (Huila)	11.400	1,2
Tunja (Boyacá)	14.125	-0,4	Cartago (Valle del Cauca)	11.454	0,0
Valledupar (Cesar)	14.400	0,7	Chaparral (Tolima)	10.217	1,7
Vélez (Santander)	13.000	-2,5	Chinchiná (Caldas)	12.833	0,0
Villanueva (Casanare)	14.700	0,0	Corinto (Cauca)	11.000	0,0
Villavicencio (Meta)	13.833	0,0	Cuaspué (Nariño)	10.000	n.d.
Yarumal (Antioquia)	11.500	0,0	Cumbal (Nariño)	9.220	1,1
Yopal (Casanare)	13.200	0,0	Dagua (Valle del Cauca)	11.500	0,0
Dalipen, 6 M. U. I.			El Paujil (Caquetá)	9.767	0,0
Armenia (Quindío)	20.773	0,0	Espinal (Tolima)	10.833	3,2
Belén de Umbría (Risaralda)	28.083	0,0	Fresno (Tolima)	10.300	0,0
Cartago (Valle del Cauca)	25.228	0,0	Garzón (Huila)	9.800	0,0
Chinchiná (Caldas)	26.267	0,0	Girardot (Cundinamarca)	10.400	-2,8
Donmatías (Antioquia)	20.408	-1,9	Guachucal (Nariño)	8.800	0,0
La Dorada (Caldas)	20.283	0,0	Ibagué (Tolima)	10.300	-0,8
Manizales (Caldas)	25.538	1,8	Ipiales (Nariño)	9.300	0,9
Medellín (Antioquia)	24.667	-2,9	La Celia (Risaralda)	11.100	-1,3
Popayán (Cauca)	24.167	-0,8	La Plata (Huila)	9.333	1,8
Santa Rosa de Osos (Antioquia)	18.783	-2,3	La Unión (Valle del Cauca)	10.667	0,0
Dalipen, 8 M. U. I.			La Virginia (Risaralda)	10.483	0,0
Cartago (Valle del Cauca)	30.027	0,0	Lérida (Tolima)	10.900	0,0
Donmatías (Antioquia)	24.210	0,6	Libano (Tolima)	10.500	-1,2
Guarne (Antioquia)	27.425	0,0	Manizales (Caldas)	10.275	0,0
La Ceja (Antioquia)	29.000	3,6	Manizales (Risaralda)	11.167	1,5
La Dorada (Caldas)	23.243	0,0	Moniquirá (Boyacá)	11.967	-2,7
Manizales (Caldas)	27.888	2,4	Montenegro (Quindío)	12.167	0,0
Medellín (Antioquia)	30.325	-0,4	Neiva (Huila)	10.490	3,3
Pacho (Cundinamarca)	29.833	1,1	Pasto (Nariño)	8.820	0,3
Popayán (Cauca)	27.400	0,4	Pereira (Risaralda)	10.000	1,0
Santa Rosa de Osos (Antioquia)	25.857	0,7	Pitalito (Huila)	9.740	1,9
Tuluá (Valle del Cauca)	27.758	-0,2	Pupiales (Nariño)	9.350	2,4
Villa de San Diego de Ubaté (Cundinamarca)	23.767	-0,7	Quimbaya (Quindío)	10.733	-1,8
Dermicon, 35 gramos			Ramiriquí (Boyacá)	13.000	-4,0
Montería (Córdoba)	9.250	0,0	Riosucio (Caldas)	10.067	1,2
Pasto (Nariño)	9.467	1,1	Saldaña (Tolima)	11.375	1,1
			San Gil (Santander)	11.933	0,0
			San Sebastián de Mariquita (Tolima)	9.725	-1,5

A LA PRODUCCIÓN AGROPECUARIA

Cuadro 8. Insumos pecuarios. Precio de antibióticos, antimicóticos y antiparasitarios (continuación)
2018 (junio)

Productos y mercados	Precio medio junio	Variación porcentual	Productos y mercados	Precio medio junio	Variación porcentual
Dexapen 2 M. U. l., 10 centímetros cúbicos (continuación)			Dexapen 4 M. U. l., 20 centímetros cúbicos (continuación)		
Santa Rosa de Cabal (Risaralda)	10.300	2,8	Quimbaya (Quindío)	15.933	1,5
Santander de Quilichao (Cauca)	11.725	0,0	Ramiriquí (Boyacá)	18.333	-3,5
Supía (Caldas)	9.600	0,0	Riosucio (Caldas)	14.933	-2,7
Tuluá (Valle del Cauca)	10.574	-1,9	Saldaña (Tolima)	14.750	0,0
Túquerres (Nariño)	9.120	1,1	San Gil (Santander)	16.633	0,0
Vélez (Santander)	11.333	13,3	San Sebastián de Mariquita (Tolima)	14.075	-0,9
Dexapen 4 M. U. l., 20 centímetros cúbicos			Santa Rosa de Cabal (Risaralda)	14.580	2,9
Algeciras (Huila)	16.667	0,0	Santander de Quilichao (Cauca)	16.267	0,0
Apía (Risaralda)	15.400	2,7	Sevilla (Valle del Cauca)	17.433	-0,4
Armenia (Quindío)	14.750	2,9	Sibundoy (Putumayo)	14.780	2,1
Belén (Boyacá)	14.978	-2,4	Socorro (Santander)	14.460	-0,3
Belén de Umbría (Risaralda)	17.400	-3,3	Supía (Caldas)	13.900	0,0
Bogotá, D. C.	13.699	-1,3	Toca (Boyacá)	14.625	-0,3
Buesaco (Nariño)	15.333	0,0	Tuluá (Valle del Cauca)	14.859	-0,7
Caicedonia (Valle del Cauca)	15.088	-1,5	Túquerres (Nariño)	13.900	-0,4
Cajamarca (Tolima)	14.175	0,0	Vélez (Santander)	15.000	1,4
Calarcá (Quindío)	16.567	-2,7	Villapinzón (Cundinamarca)	15.333	4,0
Campoalegre (Huila)	17.000	-1,4	Dilarvon oral, 30 centímetros cúbicos		
Cartago (Valle del Cauca)	16.418	0,0	Cuaspud (Nariño)	1.140	1,8
Chaparral (Tolima)	13.950	0,0	Cumbal (Nariño)	1.280	0,0
Chinchiná (Caldas)	18.867	0,2	Guachucal (Nariño)	950	0,0
Circasia (Quindío)	15.433	-1,8	Pasto (Nariño)	1.010	10,5
Corinto (Cauca)	16.000	0,0	Pupiales (Nariño)	1.025	0,0
Cuaspud (Nariño)	14.200	2,2	Túquerres (Nariño)	1.233	23,3
Dagua (Valle del Cauca)	15.533	0,0	Villavicencio (Meta)	1.500	0,0
El Doncello (Caquetá)	13.900	0,0	Edo Antripan, 100 centímetros cúbicos		
El Paujil (Caquetá)	15.067	0,7	Barranquilla (Atlántico)	33.567	0,0
Espinal (Tolima)	15.200	0,0	Cartago (Valle del Cauca)	39.411	0,0
Florencia (Caquetá)	13.500	-2,4	El Carmen de Bolívar (Bolívar)	43.000	-0,1
Fresno (Tolima)	14.940	0,4	Galeras (Sucre)	28.000	0,0
Garzón (Huila)	14.400	0,0	Magangué (Bolívar)	30.500	-0,8
Girardot (Cundinamarca)	15.100	-2,6	Montería (Córdoba)	30.633	-2,8
Ibagué (Tolima)	14.526	-0,1	Sincedejo (Sucre)	31.733	4,4
Ipiales (Nariño)	13.417	0,6	Edo Antripan, 250 centímetros cúbicos		
La Celia (Risaralda)	16.967	2,0	Cartagena de Indias (Bolívar)	73.495	0,0
La Plata (Huila)	13.825	2,4	Cereté (Córdoba)	68.167	0,0
La Unión (Valle del Cauca)	16.350	-2,5	Corozal (Sucre)	70.625	-0,3
La Virginia (Risaralda)	15.100	0,0	Galeras (Sucre)	61.800	0,7
Lérida (Tolima)	16.500	0,0	Montería (Córdoba)	71.000	0,0
Líbano (Tolima)	15.500	-1,6	Sincedejo (Sucre)	70.160	2,6
Manizales (Caldas)	15.775	0,8	Edo Antripan, 30 centímetros cúbicos		
Marsella (Risaralda)	16.767	0,1	Cereté (Córdoba)	14.260	1,7
Neiva (Huila)	14.588	0,0	Corozal (Sucre)	14.250	0,0
Pacho (Cundinamarca)	18.167	0,0	El Carmen de Bolívar (Bolívar)	18.000	0,0
Pasto (Nariño)	12.880	0,4			
Piendamó (Cauca)	17.000	1,0			
Pitalito (Huila)	13.850	2,2			
Puerto Rico (Caquetá)	14.000	3,7			
Pupiales (Nariño)	12.983	0,5			

A LA PRODUCCIÓN AGROPECUARIA

Cuadro 8. Insumos pecuarios. Precio de antibióticos, antimicóticos y antiparasitarios (continuación)
2018 (junio)

Productos y mercados	Precio medio junio	Variación porcentual	Productos y mercados	Precio medio junio	Variación porcentual
Edo Antripan, 30 centímetros cúbicos (continuación)			Enrofloxacin 5%, 50 centímetros cúbicos (continuación)		
Galeras (Sucre)	13.400	0,0	Medellín (Antioquia)	41.550	3,6
Magangué (Bolívar)	14.000	1,8	Peñol (Antioquia)	36.500	0,0
Montería (Córdoba)	14.300	0,0	Santa Rosa de Cabal (Risaralda)	37.400	0,0
Sincelejo (Sucre)	14.200	1,4	Santa Rosa de Osos (Antioquia)	35.050	0,7
Edo Antripan, 50 centímetros cúbicos			Yarumal (Antioquia)	33.880	2,0
Cartago (Valle del Cauca)	23.417	0,0	Eritrovvet, 30 gramos		
Corozal (Sucre)	19.667	0,0	Dagua (Valle del Cauca)	6.300	2,2
El Carmen de Bolívar (Bolívar)	25.000	0,0	Espinal (Tolima)	6.450	0,0
Galeras (Sucre)	17.800	-3,3	Jamundí (Valle del Cauca)	7.000	0,0
Magangué (Bolívar)	18.667	1,8	Medellín (Antioquia)	6.200	3,3
Montería (Córdoba)	19.333	0,0	Santander de Quilichao (Cauca)	7.325	0,0
Santa Rosa de Cabal (Risaralda)	20.550	1,1	Sogamoso (Boyacá)	6.250	0,0
Sincelejo (Sucre)	19.933	7,7	Espiramicina inyectable, 50 centímetros cúbicos		
Edo Antripan, 500 centímetros cúbicos			Cuaspué (Nariño)	28.667	n.d.
Cereté (Córdoba)	115.450	0,0	Cumbal (Nariño)	27.840	0,0
Corozal (Sucre)	118.750	-2,4	Guachucal (Nariño)	26.450	0,0
Galeras (Sucre)	108.200	0,0	Pupiales (Nariño)	28.933	2,4
Montería (Córdoba)	116.733	0,6	Túquerres (Nariño)	29.350	-0,3
Sincelejo (Sucre)	110.600	1,5	Febenzol 10%, 25 centímetros cúbicos		
Enrofloxacin 5%, 10 centímetros cúbicos			Cuaspué (Nariño)	6.500	n.d.
Corozal (Sucre)	16.125	0,0	Cumbal (Nariño)	6.300	0,0
El Carmen de Bolívar (Bolívar)	17.667	0,0	Guachucal (Nariño)	6.700	0,0
Fresno (Tolima)	16.033	-1,0	Túquerres (Nariño)	5.900	n.d.
Marsella (Risaralda)	16.900	0,0	Florifen, 100 centímetros cúbicos		
Montería (Córdoba)	14.167	0,0	Donmatías (Antioquia)	89.317	-4,9
Quimbaya (Quindío)	15.900	1,0	Entrerriós (Antioquia)	85.833	1,3
Riosucio (Caldas)	15.533	0,0	Santa Rosa de Osos (Antioquia)	83.560	-0,9
Santa Bárbara (Antioquia)	15.325	-1,4	Florifen, 50 centímetros cúbicos		
Santa Rosa de Cabal (Risaralda)	14.300	0,0	Cali (Valle del Cauca)	54.178	0,0
Zarzal (Valle del Cauca)	18.633	-1,7	Donmatías (Antioquia)	48.267	-0,1
Enrofloxacin 5%, 5 centímetros cúbicos			Entrerriós (Antioquia)	42.533	0,8
Chinchiná (Caldas)	11.833	0,0	Medellín (Antioquia)	55.125	1,8
El Carmen de Bolívar (Bolívar)	10.000	0,0	Montería (Córdoba)	49.000	-0,3
Marsella (Risaralda)	11.333	0,0	Santa Rosa de Cabal (Risaralda)	50.100	-0,5
Medellín (Antioquia)	10.433	3,8	Santa Rosa de Osos (Antioquia)	42.040	-1,1
Riosucio (Caldas)	10.083	0,0	Fluvipen LA, 9 M. U. I.		
Santa Bárbara (Antioquia)	10.875	1,0	Agustín Codazzi (Cesar)	28.667	0,0
Santa Rosa de Cabal (Risaralda)	9.300	0,0	Montería (Córdoba)	21.625	0,0
Enrofloxacin 5%, 50 centímetros cúbicos			Yopal (Casanare)	24.000	0,0
Donmatías (Antioquia)	34.886	-0,3	Fulminado 20,8%, 100 centímetros cúbicos		
Entrerriós (Antioquia)	31.267	-0,7	Cajamarca (Tolima)	20.167	1,0
Manizales (Caldas)	41.000	0,0			

A LA PRODUCCIÓN AGROPECUARIA

Cuadro 8. Insumos pecuarios. Precio de antibióticos, antimicóticos y antiparasitarios (continuación)
2018 (junio)

Productos y mercados	Precio medio junio	Variación porcentual	Productos y mercados	Precio medio junio	Variación porcentual
Fulminado 20,8%, 100 centímetros cúbicos (continuación)			Ganapen 10 M. U. l., 20 centímetros cúbicos (continuación)		
Cali (Valle del Cauca)	19.404	0,0	Jamundí (Valle del Cauca)	39.000	0,0
Chiquinquirá (Boyacá)	15.500	0,0	La Virginia (Risaralda)	36.867	0,0
Ibagué (Tolima)	16.450	-0,9	Medellín (Antioquia)	35.650	0,1
Fulminado 20,8%, 20 centímetros cúbicos			Montería (Córdoba)	37.000	2,8
Cali (Valle del Cauca)	5.132	0,0	Palmira (Valle del Cauca)	40.100	4,3
Chaparral (Tolima)	5.240	0,0	Pamplona (Norte de Santander)	35.000	5,0
Chiquinquirá (Boyacá)	4.633	0,3	Pasto (Nariño)	34.833	-0,2
Choachí (Cundinamarca)	6.000	0,0	Piendamó (Cauca)	30.000	-2,2
Cúcuta (Norte de Santander)	4.933	0,0	Popayán (Cauca)	29.333	-0,6
Dagua (Valle del Cauca)	5.833	0,0	Pupiales (Nariño)	32.633	-0,5
Fresno (Tolima)	4.950	0,0	Santa Rosa de Osos (Antioquia)	33.000	-0,9
Girardot (Cundinamarca)	5.867	-1,1	Sibundoy (Putumayo)	35.475	0,5
Guadalajara de Buga (Valle del Cauca)	5.400	0,0	Sincelejo (Sucre)	31.800	0,0
Ibagué (Tolima)	4.575	0,0	Socorro (Santander)	37.000	1,8
Jamundí (Valle del Cauca)	6.667	0,0	Subachoque (Cundinamarca)	35.800	2,4
Lérida (Tolima)	5.275	0,0	Villa de San Diego de Ubaté (Cundinamarca)	34.950	0,2
Pacho (Cundinamarca)	6.167	0,0	Villavicencio (Meta)	38.833	1,5
Pasto (Nariño)	4.500	2,4	Ganapen 5 M. U. l., 20 centímetros cúbicos		
Popayán (Cauca)	6.650	0,0	Barrancabermeja (Santander)	24.225	3,2
Ramiriquí (Boyacá)	6.000	0,0	Belén de Umbria (Risaralda)	33.467	n.d.
San Sebastián de Mariquita (Tolima)	4.633	0,0	Bogotá, D. C.	25.067	0,0
San Vicente de Chucurí (Santander)	5.833	0,0	Bosconia (Cesar)	25.333	0,0
Santander de Quilichao (Cauca)	6.000	0,0	Cali (Valle del Cauca)	28.736	1,8
Sibundoy (Putumayo)	5.675	0,0	Cartago (Valle del Cauca)	30.435	0,0
Tuluá (Valle del Cauca)	5.184	0,0	Caucasia (Antioquia)	25.747	1,4
Ganapen 10 M. U. l., 20 centímetros cúbicos			Cúcuta (Norte de Santander)	24.553	0,5
Aguachica (Cesar)	35.000	2,9	Dagua (Valle del Cauca)	26.667	6,4
Barrancabermeja (Santander)	35.933	0,5	Donmatías (Antioquia)	21.783	0,0
Barranquilla (Atlántico)	35.433	-0,2	El Santuario (Antioquia)	24.100	6,3
Bogotá, D. C.	35.860	-0,9	Fresno (Tolima)	27.000	-1,0
Bosconia (Cesar)	35.667	0,0	Ibagué (Tolima)	25.725	3,5
Cajamarca (Tolima)	37.667	0,0	Ipiales (Nariño)	23.550	0,7
Cali (Valle del Cauca)	38.981	0,4	Jamundí (Valle del Cauca)	27.667	0,0
Cartago (Valle del Cauca)	39.702	0,0	Manizales (Caldas)	25.900	0,0
Caucasia (Antioquia)	35.307	0,5	Medellín (Antioquia)	26.140	0,0
Chiquinquirá (Boyacá)	33.360	0,8	Montería (Córdoba)	26.175	0,0
Corinto (Cauca)	40.300	0,3	Piendamó (Cauca)	23.333	-1,4
Cúcuta (Norte de Santander)	36.930	4,2	Popayán (Cauca)	22.857	-0,3
Donmatías (Antioquia)	33.705	1,9	Pupiales (Nariño)	23.675	-1,0
El Carmen de Bolívar (Bolívar)	36.333	0,9	Santa Bárbara (Antioquia)	27.267	0,0
El Rosal (Cundinamarca)	35.933	4,2	Sibundoy (Putumayo)	26.000	1,3
Entreríos (Antioquia)	31.667	1,1	Supía (Caldas)	24.175	0,0
Fusagasugá (Cundinamarca)	36.167	0,0	Túquerres (Nariño)	22.175	1,7
Guachucal (Nariño)	31.500	0,0	Villavicencio (Meta)	26.833	0,0
Guadalajara de Buga (Valle del Cauca)	37.985	0,0	Zarzal (Valle del Cauca)	29.633	2,9
Ibagué (Tolima)	34.500	0,0			
Ipiales (Nariño)	32.640	0,0			

A LA PRODUCCIÓN AGROPECUARIA

Cuadro 8. Insumos pecuarios. Precio de antibióticos, antimicóticos y antiparasitarios (continuación)
2018 (junio)

Productos y mercados	Precio medio junio	Variación porcentual	Productos y mercados	Precio medio junio	Variación porcentual
Ganapen 7,5 M. U. l., 20 centímetros cúbicos			Ganaseg 7%, 250 centímetros cúbicos		
Aguachica (Cesar)	30.000	2,9	Aguachica (Cesar)	170.000	1,2
Barrancabermeja (Santander)	30.225	0,2	Montería (Córdoba)	170.200	0,0
Bogotá, D. C.	31.462	1,3	Sincelejo (Sucre)	155.375	0,1
Bosconia (Cesar)	31.667	0,5	Garafos C, 1 litro		
Bucaramanga (Santander)	30.667	-4,2	Entrerriós (Antioquia)	151.967	0,4
Cajamarca (Tolima)	29.833	0,0	Santa Rosa de Osos (Antioquia)	151.250	0,2
Cali (Valle del Cauca)	33.458	0,4	Villavicencio (Meta)	178.933	1,9
Cartagena de Indias (Bolívar)	30.600	0,0	Hemopar B12, 100 centímetros cúbicos		
Cartago (Valle del Cauca)	35.225	1,6	Arauca (Arauca)	34.867	-0,1
Caucasia (Antioquia)	31.313	0,5	Barranquilla (Atlántico)	32.175	2,2
Cereté (Córdoba)	30.013	1,7	Bogotá, D. C.	30.500	0,3
Chía (Cundinamarca)	33.600	0,0	Bosconia (Cesar)	32.850	0,7
Chiquinquirá (Boyacá)	29.525	0,0	Bucaramanga (Santander)	34.667	-1,0
Corinto (Cauca)	33.667	0,0	Galeras (Sucre)	29.200	-0,7
Cúcuta (Norte de Santander)	32.423	2,8	Granada (Meta)	37.250	-1,1
Dagua (Valle del Cauca)	30.833	1,9	La Plata (Huila)	34.667	2,5
Donmatías (Antioquia)	28.613	-0,2	Sabanalarga (Atlántico)	33.873	-1,5
Fresno (Tolima)	32.833	0,0	San Alberto (Cesar)	32.567	-0,3
Fusagasugá (Cundinamarca)	30.333	2,2	Socorro (Santander)	32.675	0,8
Guadalajara de Buga (Valle del Cauca)	31.630	0,0	Valledupar (Cesar)	36.000	-0,7
Ibagué (Tolima)	31.175	0,0	Villavicencio (Meta)	37.000	0,0
Ipiales (Nariño)	28.620	-0,5	Hemopar B12, 250 centímetros cúbicos		
Jamundí (Valle del Cauca)	32.000	0,0	Agustín Codazzi (Cesar)	76.667	0,0
La Dorada (Caldas)	30.047	0,0	Arauca (Arauca)	67.400	0,6
La Unión (Valle del Cauca)	35.225	2,7	Barranquilla (Atlántico)	64.167	0,8
La Virginia (Risaralda)	30.933	0,0	Bucaramanga (Santander)	73.333	7,1
Manizales (Caldas)	34.263	0,0	Cimitarra (Santander)	70.667	-0,9
Medellín (Antioquia)	29.600	-0,5	Galeras (Sucre)	60.600	-0,3
Moniquirá (Boyacá)	35.633	2,0	Granada (Meta)	70.000	0,0
Montería (Córdoba)	32.000	0,0	Sabanalarga (Atlántico)	66.897	0,0
Palmira (Valle del Cauca)	32.575	0,3	Tame (Arauca)	67.000	-0,7
Pasto (Nariño)	30.400	-0,1	Valledupar (Cesar)	77.750	0,3
Piendamó (Cauca)	26.500	-1,9	Villavicencio (Meta)	69.800	-4,4
Popayán (Cauca)	27.071	0,3	Hemopar B12, 30 centímetros cúbicos		
Pupiales (Nariño)	29.850	9,6	Campoalegre (Huila)	15.033	8,2
Santa Bárbara (Antioquia)	32.467	0,7	Chaparral (Tolima)	16.460	0,0
Santa Marta (Magdalena)	33.900	1,8	Chiquinquirá (Boyacá)	13.500	0,0
Santa Rosa de Osos (Antioquia)	28.433	0,9	Fresno (Tolima)	14.500	0,0
Sibundoy (Putumayo)	31.200	-0,2	Galeras (Sucre)	14.200	0,0
Sincelejo (Sucre)	27.800	0,0	Granada (Meta)	16.333	0,0
Socorro (Santander)	29.500	0,0	La Plata (Huila)	14.333	0,0
Supía (Caldas)	29.467	0,0	Pitalito (Huila)	14.133	1,2
Túquerres (Nariño)	26.950	0,0	Villavicencio (Meta)	16.467	0,0
Villavicencio (Meta)	33.300	4,2	Ganaseg 7%, 100 centímetros cúbicos		
Ganaseg 7%, 100 centímetros cúbicos			Bucaramanga (Santander)	91.000	-1,4
Bucaramanga (Santander)	91.000	-1,4	Montería (Córdoba)	82.667	0,0
Montería (Córdoba)	82.667	0,0	Sincelejo (Sucre)	78.600	2,1
Sincelejo (Sucre)	78.600	2,1			

A LA PRODUCCIÓN AGROPECUARIA

Cuadro 8. Insumos pecuarios. Precio de antibióticos, antimicóticos y antiparasitarios (continuación)
2018 (junio)

Productos y mercados	Precio medio junio	Variación porcentual	Productos y mercados	Precio medio junio	Variación porcentual
Hemopar B12, 500 centímetros cúbicos			Ivermectina 1%, 50 centímetros cúbicos (continuación)		
Arauca (Arauca)	121.233	1,3	La Mesa (Cundinamarca)	11.400	0,0
Bucaramanga (Santander)	128.667	1,7	Lorica (Córdoba)	9.733	0,0
Galeras (Sucre)	108.500	0,0	Marsella (Risaralda)	14.033	0,0
Granada (Meta)	124.250	0,0	Montería (Córdoba)	6.650	1,1
Tame (Arauca)	120.000	-1,1	Piendamó (Cauca)	11.833	-1,4
Villavicencio (Meta)	124.500	2,5	Pitalito (Huila)	9.200	0,0
Imizol, 10 centímetros cúbicos			Popayán (Cauca)	15.580	-0,5
Cali (Valle del Cauca)	43.403	0,0	Santa Rosa de Cabal (Risaralda)	11.225	2,0
Piendamó (Cauca)	44.333	-0,7	Tame (Arauca)	8.667	0,0
Tuluá (Valle del Cauca)	48.421	4,4	Tunja (Boyacá)	10.333	-3,1
Ivermectina 1%, 10 centímetros cúbicos			Túquerres (Nariño)	8.000	3,2
Algeciras (Huila)	5.000	-6,3	Ivermectina 1%, 500 centímetros cúbicos		
Chaparral (Tolima)	4.800	0,0	Aguazul (Casanare)	48.667	0,0
Corozal (Sucre)	5.000	0,0	Barranquilla (Atlántico)	45.550	-0,4
Cumbal (Nariño)	4.840	0,0	Cúcuta (Norte de Santander)	44.333	0,8
Espinal (Tolima)	4.667	0,0	Lorica (Córdoba)	46.000	0,0
Fresno (Tolima)	4.567	0,0	Montería (Córdoba)	34.250	1,1
Garzón (Huila)	4.133	0,0	Pitalito (Huila)	36.625	0,7
Ibagué (Tolima)	3.933	0,0	Popayán (Cauca)	36.750	0,7
Jamundí (Valle del Cauca)	6.250	0,0	Santa Rosa de Osos (Antioquia)	46.000	0,0
Piendamó (Cauca)	5.300	1,3	Sincelejo (Sucre)	33.433	-1,4
Santander de Quilichao (Cauca)	5.533	0,0	Tame (Arauca)	38.667	0,9
Túquerres (Nariño)	4.200	1,2	Túquerres (Nariño)	37.375	2,9
Ivermectina 1%, 100 centímetros cúbicos			Villanueva (Casanare)	38.000	0,0
Cúcuta (Norte de Santander)	16.000	0,0	Ivermectina 3,15%, 10 centímetros cúbicos		
Lorica (Córdoba)	15.000	0,0	Algeciras (Huila)	7.667	-1,1
Pamplona (Norte de Santander)	21.667	0,0	Chaparral (Tolima)	6.600	0,0
Pitalito (Huila)	15.467	-1,5	Fresno (Tolima)	6.200	0,0
Santa Rosa de Cabal (Risaralda)	19.325	0,0	Ivermectina 3,15%, 200 centímetros cúbicos		
Ivermectina 1%, 200 centímetros cúbicos			Granada (Meta)	42.667	21,9
Montería (Córdoba)	18.125	0,0	Ibagué (Tolima)	24.967	-0,7
Pitalito (Huila)	21.800	-1,1	Lorica (Córdoba)	38.333	0,0
Sincelejo (Sucre)	17.150	0,0	Socorro (Santander)	36.667	1,9
Ivermectina 1%, 50 centímetros cúbicos			Trinidad (Casanare)	44.000	0,0
Algeciras (Huila)	10.000	0,0	Vélez (Santander)	37.000	4,7
Corozal (Sucre)	10.667	-3,0	Villavicencio (Meta)	35.875	3,8
Cúcuta (Norte de Santander)	11.575	0,0	Yopal (Casanare)	31.500	-3,6
Cumbal (Nariño)	8.000	0,0	Ivermectina 3,15%, 50 centímetros cúbicos		
Fresno (Tolima)	11.800	10,3	Algeciras (Huila)	16.000	-1,2
Garzón (Huila)	7.780	0,0	Bucaramanga (Santander)	11.833	2,9
Ibagué (Tolima)	7.573	0,0	Campoalegre (Huila)	11.940	-1,6
Jamundí (Valle del Cauca)	12.250	0,0	Cartagena de Indias (Bolívar)	15.837	-0,5
			Chinácota (Norte de Santander)	16.333	2,1

A LA PRODUCCIÓN AGROPECUARIA

Cuadro 8. Insumos pecuarios. Precio de antibióticos, antimicóticos y antiparasitarios (continuación)
2018 (junio)

Productos y mercados	Precio medio junio	Variación porcentual	Productos y mercados	Precio medio junio	Variación porcentual
Ivermectina 3,15%, 50 centímetros cúbicos (continuación)			Ivomec solución inyectable 1%, 50 centímetros cúbicos (continuación)		
Chiquinquirá (Boyacá)	12.500	2,0	Dagua (Valle del Cauca)	36.033	-3,0
Cúcuta (Norte de Santander)	15.667	0,0	Donmatías (Antioquia)	32.400	-0,4
Fresno (Tolima)	15.175	0,0	El Santuario (Antioquia)	30.333	0,6
Garzón (Huila)	15.000	0,0	Galeras (Sucre)	35.333	1,9
La Unión (Valle del Cauca)	17.433	16,2	Garzón (Huila)	36.000	1,9
Líbano (Tolima)	15.700	2,6	Guadalajara de Buga (Valle del Cauca)	34.096	0,0
Neiva (Huila)	12.970	4,5	Jamundí (Valle del Cauca)	42.333	0,0
Pamplona (Norte de Santander)	15.667	0,0	Marinilla (Antioquia)	32.000	-0,5
Pitalito (Huila)	14.000	0,0	Montería (Córdoba)	32.000	0,5
San Gil (Santander)	12.867	0,0	Palmira (Valle del Cauca)	37.333	2,8
Santa Rosa de Cabal (Risaralda)	15.400	0,0	Piendamó (Cauca)	39.667	0,3
Socorro (Santander)	13.000	0,0	Popayán (Cauca)	39.414	-0,1
Tunja (Boyacá)	15.175	-4,0	Riosucio (Caldas)	38.033	-0,7
Vélez (Santander)	14.143	-1,3	Santa Bárbara (Antioquia)	38.675	-1,0
Ivermectina 3,15%, 500 centímetros cúbicos			Santa Rosa de Osos (Antioquia)	33.225	0,1
Aguachica (Cesar)	66.333	0,7	Santander de Quilichao (Cauca)	40.233	0,0
Aguazul (Casanare)	80.000	0,0	Sincelejo (Sucre)	30.600	-1,3
Barranquilla (Atlántico)	103.267	-0,5	Tuluá (Valle del Cauca)	37.680	0,0
Bogotá, D. C.	74.046	0,4	Túquerres (Nariño)	34.333	n.d.
Cartago (Valle del Cauca)	126.184	1,0	Villavicencio (Meta)	34.600	0,0
Chiquinquirá (Boyacá)	67.750	2,7	Ivomec solución inyectable 1%, 500 centímetros cúbicos		
Cúcuta (Norte de Santander)	78.000	0,0	Bogotá, D. C.	173.367	0,8
Granada (Meta)	86.250	-0,5	Montería (Córdoba)	166.667	0,0
Ibagué (Tolima)	65.233	1,0	Sincelejo (Sucre)	151.667	0,0
La Dorada (Caldas)	77.040	0,0	Kyrocur, 20 centímetros cúbicos		
La Plata (Huila)	74.000	1,8	Ipiales (Nariño)	8.400	2,0
Lorica (Córdoba)	78.333	0,0	La Unión (Nariño)	9.233	0,0
Manizales (Caldas)	62.950	0,0	Pupiales (Nariño)	8.067	0,0
Neiva (Huila)	73.683	0,0	Kyrogusan, 400 centímetros cúbicos		
Paz de Ariporo (Casanare)	71.333	0,0	Arauca (Arauca)	10.667	-0,3
Sincelejo (Sucre)	63.500	0,0	Campoalegre (Huila)	13.525	-0,9
Socorro (Santander)	70.667	-1,9	Cartago (Valle del Cauca)	12.987	2,3
Tame (Arauca)	65.667	1,0	Chinácota (Norte de Santander)	13.000	-1,0
Trinidad (Casanare)	83.333	0,2	Ibagué (Tolima)	12.020	3,8
Valledupar (Cesar)	77.667	7,1	La Plata (Huila)	10.767	0,0
Vélez (Santander)	69.667	-1,9	Neiva (Huila)	12.183	0,0
Villanueva (Casanare)	84.500	0,0	Paz de Ariporo (Casanare)	11.333	0,0
Villavicencio (Meta)	79.467	0,6	Sabanalarga (Atlántico)	14.667	-1,1
Yopal (Casanare)	62.500	0,0	Saravena (Arauca)	10.667	0,0
Ivomec solución inyectable 1%, 50 centímetros cúbicos			Tame (Arauca)	11.500	0,0
Bogotá, D. C.	34.300	3,1	Valledupar (Cesar)	13.667	2,5
Buesaco (Nariño)	36.167	-0,5	Kyropen LA, 10 M. U. I.		
Cali (Valle del Cauca)	37.097	0,0	Algeciras (Huila)	25.000	-1,2
Cartago (Valle del Cauca)	38.193	2,7	La Plata (Huila)	23.833	0,0
Cimitarra (Santander)	33.667	-1,9	Neiva (Huila)	25.500	3,8
Circasia (Quindío)	37.233	2,1			
Corozal (Sucre)	36.333	0,0			

A LA PRODUCCIÓN AGROPECUARIA

Cuadro 8. Insumos pecuarios. Precio de antibióticos, antimicóticos y antiparasitarios (continuación)
2018 (junio)

Productos y mercados	Precio medio junio	Variación porcentual	Productos y mercados	Precio medio junio	Variación porcentual
Kyropen LA, 12 M. U. I.			Levamisol 15%, 500 centímetros cúbicos (continuación)		
Algeciras (Huila)	28.333	1,4	Socorro (Santander)	22.883	1,5
Campoalegre (Huila)	28.533	-2,1	Sogamoso (Boyacá)	31.767	-1,5
La Plata (Huila)	27.167	1,9	Tame (Arauca)	28.333	1,2
Neiva (Huila)	28.500	-0,9	Valledupar (Cesar)	25.375	0,5
Kyropen LA, 8 M. U. I.			Villavicencio (Meta)	26.643	2,1
Algeciras (Huila)	22.167	-1,9	Livanal, 10 centímetros cúbicos		
Campoalegre (Huila)	20.233	-3,0	Buesaco (Nariño)	6.667	-1,0
Neiva (Huila)	21.550	-0,6	Chiquinquirá (Boyacá)	7.250	0,1
Kyrotilm, 10 centímetros cúbicos			Corozal (Sucre)	8.750	0,0
Algeciras (Huila)	6.000	-2,0	Montería (Córdoba)	8.333	0,0
Espinal (Tolima)	5.433	0,0	Palmira (Valle del Cauca)	8.000	-0,6
Garzón (Huila)	5.667	0,0	Sibundoy (Putumayo)	7.500	5,3
La Plata (Huila)	5.833	6,1	Sincelejo (Sucre)	7.840	1,3
Neiva (Huila)	5.563	1,4	Sogamoso (Boyacá)	8.500	-3,8
Pitalito (Huila)	5.300	0,0	Tunja (Boyacá)	9.300	5,7
Yopal (Casanare)	5.667	0,0	Túquerres (Nariño)	6.700	n.d.
Levamisol 15%, 100 centímetros cúbicos			Villapinzón (Cundinamarca)	8.667	0,0
Chiquinquirá (Boyacá)	9.925	0,0	Livanal, 100 centímetros cúbicos		
Chocontá (Cundinamarca)	13.167	3,9	Chiquinquirá (Boyacá)	56.633	-0,8
Santa Bárbara (Antioquia)	14.900	4,0	Santa Rosa de Osos (Antioquia)	62.500	-1,1
Santa Rosa de Osos (Antioquia)	12.320	1,3	Sincelejo (Sucre)	63.900	0,0
Socorro (Santander)	10.500	0,0	Livanal, 50 centímetros cúbicos		
Tunja (Boyacá)	12.617	8,1	Chiquinquirá (Boyacá)	34.580	0,1
Levamisol 15%, 250 centímetros cúbicos			Montería (Córdoba)	38.333	0,0
Cali (Valle del Cauca)	21.202	-1,2	Palmira (Valle del Cauca)	46.333	4,1
Guadalajara de Buga (Valle del Cauca)	20.971	5,3	Santa Rosa de Osos (Antioquia)	35.000	-1,3
Montería (Córdoba)	17.833	0,0	Sincelejo (Sucre)	37.900	0,0
Levamisol 15%, 500 centímetros cúbicos			Macrospiran, 13 M. U. I.		
Arauca (Arauca)	25.333	1,3	Cajamarca (Tolima)	13.167	0,0
Barranquilla (Atlántico)	28.500	-0,6	Chaparral (Tolima)	13.700	0,0
Bucaramanga (Santander)	25.667	-2,5	Fresno (Tolima)	13.275	0,3
Chiquinquirá (Boyacá)	23.038	0,2	La Dorada (Caldas)	14.300	0,0
Corozal (Sucre)	26.667	2,6	Lérida (Tolima)	15.367	0,0
El Carmen de Viboral (Antioquia)	22.990	0,7	Libano (Tolima)	13.167	0,0
El Doncello (Caquetá)	22.833	0,4	San Sebastián de Mariquita (Tolima)	12.367	0,0
Galeras (Sucre)	27.000	0,0	Metricure, 10 jeringas/19 gramos		
Ibagué (Tolima)	22.875	0,0	Entreríos (Antioquia)	31.200	-1,0
Manizales (Caldas)	31.750	0,0	Santa Rosa de Osos (Antioquia)	32.367	0,9
Medellín (Antioquia)	29.300	4,9	Subachoque (Cundinamarca)	37.000	0,5
Montería (Córdoba)	24.929	-5,5	Villa de San Diego de Ubaté (Cundinamarca)	30.900	-0,8
Pacho (Cundinamarca)	28.667	0,0	Metrivet, 1 unidad/500 miligramos		
Pitalito (Huila)	23.900	0,0	Chiquinquirá (Boyacá)	2.500	0,7
Puerto López (Meta)	23.167	0,0	Jamundí (Valle del Cauca)	2.875	0,0
Sabanalarga (Atlántico)	31.547	0,0	Samacá (Boyacá)	2.800	0,0

A LA PRODUCCIÓN AGROPECUARIA

Cuadro 8. Insumos pecuarios. Precio de antibióticos, antimicóticos y antiparasitarios (continuación)
2018 (junio)

Productos y mercados	Precio medio junio	Variación porcentual	Productos y mercados	Precio medio junio	Variación porcentual
Metrivet, 1 unidad/500 miligramos (continuación)			Neguvon polvo, 15 gramos (continuación)		
San Gil (Santander)	3.075	0,0	Dagua (Valle del Cauca)	3.025	-4,0
Metrivet, 12 unidades/500 miligramos			Donmatías (Antioquia)	3.045	-0,5
Bogotá, D. C.	27.600	-0,5	Duitama (Boyacá)	3.230	0,0
Chiquinquirá (Boyacá)	31.200	0,9	El Carmen de Viboral (Antioquia)	3.115	2,7
Santa Bárbara (Antioquia)	32.800	0,8	El Doncello (Caquetá)	3.367	0,0
Neguvon polvo, 1 kilogramo			El Paujil (Caquetá)	3.367	0,0
Bogotá, D. C.	127.187	3,0	El Rosal (Cundinamarca)	3.240	0,0
Socorro (Santander)	130.200	-3,0	El Santuario (Antioquia)	2.750	0,9
Villavicencio (Meta)	136.375	0,0	Entrerriós (Antioquia)	2.800	0,7
Neguvon polvo, 15 gramos			Espinal (Tolima)	3.617	0,0
Ábrego (Norte de Santander)	3.000	0,0	Facativá (Cundinamarca)	3.275	2,3
Aguachica (Cesar)	3.370	1,1	Florencia (Caquetá)	3.333	0,0
Aguazul (Casanare)	3.360	0,0	Fómeque (Cundinamarca)	3.425	0,7
Agustín Codazzi (Cesar)	4.167	0,0	Fresno (Tolima)	3.060	1,3
Algeciras (Huila)	3.325	0,8	Funza (Cundinamarca)	3.263	4,1
Andes (Antioquia)	3.580	0,6	Fusagasugá (Cundinamarca)	3.533	2,9
Apía (Risaralda)	3.400	0,0	Garagoa (Boyacá)	3.250	-1,1
Armenia (Quindío)	3.087	3,2	Garzón (Huila)	3.358	2,0
Barbosa (Santander)	3.367	0,5	Girardot (Cundinamarca)	3.550	0,0
Barrancabermeja (Santander)	3.340	1,8	Granada (Meta)	3.820	-2,5
Belén (Boyacá)	3.298	2,1	Guachucal (Nariño)	3.075	1,7
Belén de Umbria (Risaralda)	3.900	0,9	Guadalajara de Buga (Valle del Cauca)	3.272	1,2
Bogotá, D. C.	3.187	2,1	Guaduas (Cundinamarca)	3.050	1,7
Bucaramanga (Santander)	3.975	4,6	Ibague (Tolima)	3.445	1,5
Buesaco (Nariño)	3.233	0,0	Ipiales (Nariño)	3.500	8,0
Cachipay (Cundinamarca)	3.717	0,0	Jamundí (Valle del Cauca)	3.700	-1,6
Cajamarca (Tolima)	3.150	0,0	La Celia (Risaralda)	3.817	0,9
Cali (Valle del Cauca)	3.113	0,0	La Dorada (Caldas)	3.020	0,1
Campoalegre (Huila)	3.360	1,8	La Mesa (Cundinamarca)	3.550	-0,7
Cáqueza (Cundinamarca)	3.433	0,0	La Pintada (Antioquia)	3.493	3,8
Cartago (Valle del Cauca)	3.194	0,0	La Plata (Huila)	3.160	3,9
Chaparral (Tolima)	3.233	0,0	La Unión (Nariño)	3.400	0,7
Chía (Cundinamarca)	3.375	4,5	La Unión (Valle del Cauca)	3.467	0,0
Chinácota (Norte de Santander)	3.600	9,1	La Virginia (Risaralda)	3.283	-2,0
Chinchiná (Caldas)	3.467	0,0	Lebrija (Santander)	3.625	0,0
Chipaqué (Cundinamarca)	3.767	0,0	Lérida (Tolima)	3.550	0,0
Chiquinquirá (Boyacá)	2.983	0,4	Libano (Tolima)	3.200	1,6
Chitagá (Norte de Santander)	3.375	0,0	Madrid (Cundinamarca)	3.967	0,0
Choachí (Cundinamarca)	3.667	0,0	Málaga (Santander)	3.267	2,1
Chocontá (Cundinamarca)	3.433	3,0	Manizales (Caldas)	3.320	1,8
Cimitarra (Santander)	3.500	0,0	Marinilla (Antioquia)	3.065	2,3
Circasia (Quindío)	3.167	1,1	Marsella (Risaralda)	3.620	-0,8
Corinto (Cauca)	3.333	0,0	Medellín (Antioquia)	3.180	1,3
Cota (Cundinamarca)	3.433	0,0	Moniquirá (Boyacá)	3.267	-0,5
Cuaspué (Nariño)	3.260	0,6	Montenegro (Quindío)	3.533	0,0
Cúcuta (Norte de Santander)	2.984	1,5	Montería (Córdoba)	3.250	2,6
Cumbal (Nariño)	3.060	3,4	Neiva (Huila)	3.470	1,2
			Ocaña (Norte de Santander)	3.375	6,6
			Pacho (Cundinamarca)	3.367	1,0
			Palmira (Valle del Cauca)	3.300	0,0
			Pamplona (Norte de Santander)	3.125	0,0

A LA PRODUCCIÓN AGROPECUARIA

Cuadro 8. Insumos pecuarios. Precio de antibióticos, antimicóticos y antiparasitarios (continuación)
2018 (junio)

Productos y mercados	Precio medio junio	Variación porcentual	Productos y mercados	Precio medio junio	Variación porcentual
Neguvon polvo, 15 gramos (continuación)			Neguvon polvo, 200 gramos (continuación)		
Pasto (Nariño)	3.175	3,6	Cimitarra (Santander)	34.250	1,5
Paz de Ariporo (Casanare)	3.417	0,0	El Paujil (Caquetá)	33.100	-1,0
Pereira (Risaralda)	3.238	4,0	Florencia (Caquetá)	32.333	2,1
Piedecuesta (Santander)	3.333	-2,0	Garzón (Huila)	32.333	0,0
Piendamó (Cauca)	2.980	-0,7	Granada (Meta)	37.900	0,0
Pitalito (Huila)	3.033	2,5	La Dorada (Caldas)	31.100	0,5
Popayán (Cauca)	3.000	0,0	La Pintada (Antioquia)	34.667	4,4
Puerto Rico (Caquetá)	3.667	4,8	La Virginia (Risaralda)	32.467	0,0
Quimbaya (Quindío)	3.400	3,0	Neiva (Huila)	33.733	0,0
Ramiriquí (Boyacá)	3.575	5,1	San Gil (Santander)	38.233	1,8
Rionegro (Santander)	3.833	0,0	Santa Rosa de Cabal (Risaralda)	31.175	1,2
Riosucio (Caldas)	3.367	2,0	Socorro (Santander)	32.280	0,0
Roldanillo (Valle del Cauca)	3.500	0,0	Villanueva (Casanare)	35.500	-1,4
Saldaña (Tolima)	3.600	0,0	Villavicencio (Meta)	36.133	-0,5
Samacá (Boyacá)	3.733	4,7	Yopal (Casanare)	34.500	2,2
San Gil (Santander)	3.325	0,0			
San Sebastián de Mariquita (Tolima)	3.063	0,0	Neoclordin, 10 centímetros cúbicos		
San Vicente de Chucurí (Santander)	3.600	0,0	El Santuario (Antioquia)	6.967	-0,5
Santa Bárbara (Antioquia)	3.400	0,0	Piendamó (Cauca)	10.167	-1,6
Santa Marta (Magdalena)	3.900	-4,1	Santa Bárbara (Antioquia)	8.767	-0,8
Santa Rosa de Cabal (Risaralda)	3.200	1,1			
Santa Rosa de Osos (Antioquia)	3.058	0,5	Neoclordin, 4 jeringas/ 10 centímetros cúbicos		
Santander de Quilichao (Cauca)	3.425	0,0	Chiquinquirá (Boyacá)	30.133	0,1
Sevilla (Valle del Cauca)	3.600	0,0	Entreríos (Antioquia)	29.580	2,1
Sibundoy (Putumayo)	3.300	1,5	Medellín (Antioquia)	36.333	2,0
Socorro (Santander)	3.280	0,0	Santa Rosa de Osos (Antioquia)	29.938	0,4
Sogamoso (Boyacá)	3.600	0,0	Yarumal (Antioquia)	30.120	-1,1
Subachoque (Cundinamarca)	3.263	0,8			
Supía (Caldas)	3.138	-1,6	Nexa-Best, 220 gramos		
Toca (Boyacá)	3.280	0,6	Aguazul (Casanare)	19.500	0,0
Trinidad (Casanare)	3.767	0,0	Arauca (Arauca)	17.667	3,9
Tuluá (Valle del Cauca)	3.396	1,6	Cartagena de Indias (Bolívar)	18.266	4,5
Tunja (Boyacá)	3.280	-0,6	Chaparral (Tolima)	19.280	0,0
Túquerres (Nariño)	3.040	0,7	Cimitarra (Santander)	19.000	-3,8
Valledupar (Cesar)	3.700	-0,4	Corozal (Sucre)	17.875	2,9
Vélez (Santander)	3.067	0,0	El Carmen de Bolívar (Bolívar)	18.000	0,0
Ventaquemada (Boyacá)	3.425	0,0	Fundación (Magdalena)	17.167	0,0
Villa de San Diego de Ubaté (Cundinamarca)	3.000	-2,2	Granada (Meta)	19.333	7,4
Villanueva (Casanare)	3.375	0,0	Paz de Ariporo (Casanare)	22.000	-2,9
Villapinzón (Cundinamarca)	3.200	0,0	Puerto López (Meta)	18.760	3,4
Villavicencio (Meta)	3.400	1,9	Sabanalarga (Atlántico)	19.477	0,0
Villela (Cundinamarca)	4.033	1,7	San Gil (Santander)	18.900	0,0
Yopal (Casanare)	3.600	-2,7	Santa Marta (Magdalena)	17.667	0,0
Zarzal (Valle del Cauca)	3.600	1,9	Sincelejo (Sucre)	15.150	1,7
			Socorro (Santander)	17.000	2,2
Neguvon polvo, 200 gramos			Valledupar (Cesar)	19.000	1,8
Aguazul (Casanare)	33.250	-0,3	Villanueva (Casanare)	18.333	3,8
Bucaramanga (Santander)	38.000	1,8	Villavicencio (Meta)	17.071	0,0
Campoalegre (Huila)	34.900	9,6			
Cartago (Valle del Cauca)	35.430	0,0			

A LA PRODUCCIÓN AGROPECUARIA

Cuadro 8. Insumos pecuarios. Precio de antibióticos, antimicóticos y antiparasitarios (continuación)
2018 (junio)

Productos y mercados	Precio medio junio	Variación porcentual	Productos y mercados	Precio medio junio	Variación porcentual
Nexa-Best, 400 gramos			Next Platino, 50 centímetros cúbicos (continuación)		
Aguazul (Casanare)	28.333	3,0	Montería (Córdoba)	22.000	0,0
Bucaramanga (Santander)	25.667	5,5	Pacho (Cundinamarca)	26.125	0,0
Fundación (Magdalena)	27.433	0,0	Pasto (Nariño)	21.833	0,1
La Dorada (Caldas)	26.025	1,0	Pitalito (Huila)	21.600	-1,1
San Gil (Santander)	27.750	0,0	Santa Bárbara (Antioquia)	26.120	2,1
Santa Marta (Magdalena)	32.000	1,8	Socorro (Santander)	23.333	6,1
Sincelejo (Sucre)	23.333	0,0	Supía (Caldas)	21.033	-2,2
Socorro (Santander)	25.375	1,0	Tuluá (Valle del Cauca)	26.102	2,8
Valledupar (Cesar)	30.667	5,7			
Villavicencio (Meta)	29.140	0,0	Nuflor, 100 centímetros cúbicos		
Nexa-Best, 60 gramos			Donmatías (Antioquia)	172.933	0,1
Chaparral (Tolima)	8.620	0,0	Entrerriós (Antioquia)	153.300	-1,9
El Carmen de Bolívar (Bolívar)	9.500	0,0	Santa Rosa de Osos (Antioquia)	169.400	-2,4
Fresno (Tolima)	8.700	0,0			
Libano (Tolima)	8.667	-1,9	Oxitetraciclina 100, 100 centímetros cúbicos		
Paz de Ariporo (Casanare)	10.333	0,0	Chaparral (Tolima)	18.667	2,3
Puerto López (Meta)	8.533	2,8	Fómeque (Cundinamarca)	16.960	0,0
Santa Marta (Magdalena)	8.950	1,7	Villavicencio (Meta)	17.875	0,0
Sincelejo (Sucre)	7.300	2,8			
Valledupar (Cesar)	8.957	0,8	Oxitetraciclina 100, 50 centímetros cúbicos		
Villanueva (Casanare)	9.300	6,9	Chaparral (Tolima)	12.333	5,0
Villavicencio (Meta)	8.700	0,0	Fómeque (Cundinamarca)	9.467	-0,4
Yopal (Casanare)	10.333	3,3	Guadalajara de Buga (Valle del Cauca)	11.004	0,3
			Villavicencio (Meta)	9.967	0,0
Next Platino, 20 centímetros cúbicos					
Chaparral (Tolima)	11.633	0,0	Oxitetraciclina 200 LA, 250 centímetros cúbicos		
Santa Bárbara (Antioquia)	13.900	3,7	Chaparral (Tolima)	35.833	0,0
Supía (Caldas)	12.517	10,5	Ibagué (Tolima)	30.705	0,2
Tuluá (Valle del Cauca)	13.024	-0,3	La Dorada (Caldas)	31.443	2,6
			Lorica (Córdoba)	38.000	0,0
Next Platino, 200 centímetros cúbicos			Montería (Córdoba)	30.700	0,7
Cali (Valle del Cauca)	76.702	0,6	Paz de Ariporo (Casanare)	33.500	0,8
Cartago (Valle del Cauca)	74.827	0,0	Peñol (Antioquia)	31.400	-0,5
Montería (Córdoba)	69.125	0,0	Socorro (Santander)	32.667	0,0
Pasto (Nariño)	59.167	-0,4	Villavicencio (Meta)	32.250	-0,3
Tuluá (Valle del Cauca)	83.802	0,0			
			Oxitetraciclina 200 LA, 50 centímetros cúbicos		
Next Platino, 50 centímetros cúbicos			Girardot (Cundinamarca)	12.767	2,0
Cartago (Valle del Cauca)	26.716	2,6	Ibagué (Tolima)	11.882	2,4
Chaparral (Tolima)	24.500	0,0	Montería (Córdoba)	11.575	1,1
Chiquinquirá (Boyacá)	22.632	3,7	Saldaña (Tolima)	16.000	0,0
Corinto (Cauca)	28.500	0,0	San Gil (Santander)	12.267	0,0
El Carmen de Viboral (Antioquia)	23.175	0,4			
El Santuario (Antioquia)	23.667	0,0	Oxitetraciclina 200 LA, 500 centímetros cúbicos		
Fresno (Tolima)	24.267	0,0	Garzón (Huila)	56.333	-5,3
La Unión (Nariño)	25.167	0,0	Ibagué (Tolima)	53.033	0,0
La Unión (Valle del Cauca)	26.675	3,9			
Manizales (Caldas)	23.267	1,5			
Marinilla (Antioquia)	22.018	0,9			
Moniquirá (Boyacá)	26.633	0,7			

A LA PRODUCCIÓN AGROPECUARIA

Cuadro 8. Insumos pecuarios. Precio de antibióticos, antimicóticos y antiparasitarios (continuación)
2018 (junio)

Productos y mercados	Precio medio junio	Variación porcentual	Productos y mercados	Precio medio junio	Variación porcentual
Oxitetraciclina 200 LA, 500 centímetros cúbicos (continuación)			Oxitetraciclina 50, 100 centímetros cúbicos (continuación)		
La Dorada (Caldas)	51.228	0,3	Pacho (Cundinamarca)	9.467	0,4
Montería (Córdoba)	52.750	0,0	Pamplona (Norte de Santander)	9.250	-2,6
Paz de Ariporo (Casanare)	54.333	-1,2	Pasto (Nariño)	7.725	1,1
San Gil (Santander)	51.667	0,0	Popayán (Cauca)	8.875	0,0
Sincedejo (Sucre)	48.333	0,0	Pupiales (Nariño)	8.340	6,4
Socorro (Santander)	54.825	0,9	Santa Bárbara (Antioquia)	7.867	0,4
Villavicencio (Meta)	51.500	3,0	Santa Rosa de Cabal (Risaralda)	6.917	-0,2
Oxitetraciclina 50, 10 centímetros cúbicos			Santander de Quilichao (Cauca)	9.767	0,0
Corozal (Sucre)	3.000	0,0	Sibundoy (Putumayo)	8.500	-1,9
Fresno (Tolima)	2.725	-3,8	Sincedejo (Sucre)	7.183	-0,5
Jamundí (Valle del Cauca)	3.833	0,0	Toca (Boyacá)	9.125	-1,4
La Unión (Nariño)	3.300	0,0	Tuluá (Valle del Cauca)	9.068	0,3
Pasto (Nariño)	2.475	4,9	Túquerres (Nariño)	7.880	0,1
Popayán (Cauca)	3.500	-0,9	Villa de San Diego de Ubaté (Cundinamarca)	8.125	2,2
Santander de Quilichao (Cauca)	3.667	0,0	Villavicencio (Meta)	8.400	0,0
Sibundoy (Putumayo)	2.500	0,0	Villeta (Cundinamarca)	11.150	n.d.
Villeta (Cundinamarca)	4.067	0,0	Oxitetraciclina 50, 250 centímetros cúbicos		
Oxitetraciclina 50, 100 centímetros cúbicos			Aguachica (Cesar)	15.333	1,1
Apía (Risaralda)	7.833	0,0	Aguazul (Casanare)	15.067	0,0
Buesaco (Nariño)	9.067	0,7	Buesaco (Nariño)	15.833	0,0
Cali (Valle del Cauca)	6.969	0,0	Chiquinquirá (Boyacá)	13.600	0,0
Cartago (Valle del Cauca)	9.294	8,2	Corozal (Sucre)	14.286	-2,6
Caucasia (Antioquia)	6.393	-2,0	Dagua (Valle del Cauca)	13.900	3,2
Chaparral (Tolima)	8.620	0,0	Donmatías (Antioquia)	11.307	7,7
Chinácota (Norte de Santander)	9.875	-1,3	Galeras (Sucre)	15.200	-0,3
Chiquinquirá (Boyacá)	7.800	-0,9	Guarne (Antioquia)	10.533	0,0
Chitagá (Norte de Santander)	10.500	2,4	Jamundí (Valle del Cauca)	14.375	0,0
Choachí (Cundinamarca)	10.333	0,0	La Ceja (Antioquia)	10.760	0,5
Cimitarra (Santander)	8.333	0,0	La Unión (Antioquia)	10.203	-1,0
Corozal (Sucre)	9.000	2,9	Lorica (Córdoba)	12.300	-1,6
Espinal (Tolima)	7.467	1,4	Medellín (Antioquia)	11.667	-0,8
Galeras (Sucre)	8.250	0,0	Moniquirá (Boyacá)	16.967	-1,9
Garzón (Huila)	8.600	1,2	Montería (Córdoba)	13.250	0,0
Guarne (Antioquia)	6.100	-3,9	Pacho (Cundinamarca)	16.625	0,8
Ibagué (Tolima)	7.500	0,0	Pasto (Nariño)	13.650	0,4
Ipiales (Nariño)	7.680	0,0	Pupiales (Nariño)	13.350	0,0
Jamundí (Valle del Cauca)	9.875	0,0	Sibundoy (Putumayo)	14.833	0,0
La Ceja (Antioquia)	7.177	5,2	Sincedejo (Sucre)	14.350	0,0
La Unión (Antioquia)	5.843	2,7	Tuluá (Valle del Cauca)	14.804	-1,1
La Unión (Nariño)	9.833	0,0	Túquerres (Nariño)	13.500	4,0
Líbano (Tolima)	9.125	0,0	Oxitetraciclina 50, 50 centímetros cúbicos		
Lorica (Córdoba)	7.583	-1,1	Aguachica (Cesar)	5.667	1,2
Magangué (Bolívar)	8.667	0,0	Apía (Risaralda)	5.900	0,0
Málaga (Santander)	10.950	3,1	Barbosa (Antioquia)	5.680	2,3
Medellín (Antioquia)	8.167	0,8	Buesaco (Nariño)	5.833	0,0
Moniquirá (Boyacá)	10.167	0,0	Cali (Valle del Cauca)	5.717	1,5
Montería (Córdoba)	7.000	0,0			

A LA PRODUCCIÓN AGROPECUARIA

Cuadro 8. Insumos pecuarios. Precio de antibióticos, antimicóticos y antiparasitarios (continuación)
2018 (junio)

Productos y mercados	Precio medio junio	Variación porcentual	Productos y mercados	Precio medio junio	Variación porcentual
Oxitetraciclina 50, 50 centímetros cúbicos (continuación)			Oxitetraciclina 50, 50 centímetros cúbicos (continuación)		
Cartago (Valle del Cauca)	5.819	0,0	Villa de San Diego de Ubaté (Cundinamarca)	4.825	1,6
Caucasia (Antioquia)	4.968	-0,1	Villapinzón (Cundinamarca)	6.200	-0,8
Chaparral (Tolima)	5.600	0,0	Villeta (Cundinamarca)	7.500	-7,4
Chinácota (Norte de Santander)	6.667	0,0	Oxitetraciclina 50, 500 centímetros cúbicos		
Chiquinquirá (Boyacá)	4.923	0,7	Aguachica (Cesar)	22.833	0,9
Chitagá (Norte de Santander)	6.500	2,0	Aguazul (Casanare)	22.200	4,5
Chocontá (Cundinamarca)	6.675	0,1	Agustín Codazzi (Cesar)	16.000	0,0
Corozal (Sucre)	6.500	0,0	Armenia (Quindío)	17.170	13,7
Cuasped (Nariño)	5.200	0,0	Barbosa (Antioquia)	14.960	-3,3
Duitama (Boyacá)	5.620	0,7	Bogotá, D. C.	18.467	0,0
Espinal (Tolima)	5.500	0,0	Bosconia (Cesar)	14.833	7,5
Fresno (Tolima)	5.380	-0,4	Buesaco (Nariño)	23.267	1,2
Galeras (Sucre)	5.700	7,5	Cachipay (Cundinamarca)	21.833	0,0
Garagoa (Boyacá)	5.667	-5,6	Cajamarca (Tolima)	15.167	0,0
Garzón (Huila)	5.400	0,0	Cali (Valle del Cauca)	15.388	1,1
Girardot (Cundinamarca)	5.613	5,8	Cartago (Valle del Cauca)	18.829	2,0
Guachucal (Nariño)	4.625	0,0	Caucasia (Antioquia)	15.275	-1,0
Guarne (Antioquia)	4.890	0,0	Chaparral (Tolima)	22.600	0,0
Ibagué (Tolima)	5.567	1,6	Chía (Cundinamarca)	23.450	2,1
Ipiales (Nariño)	4.917	-3,3	Chipaque (Cundinamarca)	15.125	1,7
Jamundí (Valle del Cauca)	7.083	0,0	Chiquinquirá (Boyacá)	20.636	-0,1
La Ceja (Antioquia)	4.623	0,0	Chocontá (Cundinamarca)	16.000	-3,6
La Unión (Antioquia)	4.123	-1,5	Circasia (Quindío)	15.033	-3,3
La Unión (Nariño)	6.125	0,0	Corozal (Sucre)	21.500	0,0
Libano (Tolima)	5.740	1,8	Dagua (Valle del Cauca)	16.967	0,0
Lorica (Córdoba)	5.460	0,0	Donmatías (Antioquia)	14.830	1,4
Magangué (Bolívar)	5.625	4,7	El Doncello (Caquetá)	14.700	2,6
Málaga (Santander)	6.267	4,4	Galeras (Sucre)	20.000	-1,0
Medellín (Antioquia)	6.250	0,0	Garzón (Huila)	15.000	0,0
Moniquirá (Boyacá)	6.467	2,6	Girardot (Cundinamarca)	17.425	3,3
Montería (Córdoba)	4.850	1,6	Guachucal (Nariño)	20.300	1,9
Neiva (Huila)	5.763	0,0	Guarne (Antioquia)	14.000	0,0
Pacho (Cundinamarca)	5.800	1,0	Ipiales (Nariño)	22.040	0,4
Pasto (Nariño)	4.825	2,2	Jamundí (Valle del Cauca)	19.000	0,0
Piendamó (Cauca)	5.800	-2,2	La Ceja (Antioquia)	14.333	0,0
Pitalito (Huila)	5.167	0,0	La Dorada (Caldas)	13.350	0,0
Popayán (Cauca)	6.600	0,0	La Plata (Huila)	17.875	-1,7
Pupiales (Nariño)	5.200	0,0	La Unión (Antioquia)	14.167	0,0
Samacá (Boyacá)	6.667	2,6	La Unión (Nariño)	24.500	0,0
Santa Bárbara (Antioquia)	5.900	0,9	La Unión (Valle del Cauca)	17.467	2,9
Santa Rosa de Cabal (Risaralda)	5.050	-1,5	Lorica (Córdoba)	18.286	0,0
Santander de Quilichao (Cauca)	6.125	-1,7	Magangué (Bolívar)	22.667	0,0
Sibundoy (Putumayo)	5.500	-2,9	Málaga (Santander)	22.667	7,9
Sincelejo (Sucre)	4.800	-2,0	Manizales (Caldas)	16.263	0,0
Sonsón (Antioquia)	4.457	0,5	Moniquirá (Boyacá)	26.800	1,9
Toca (Boyacá)	5.375	0,0	Montería (Córdoba)	18.750	0,0
Tuluá (Valle del Cauca)	5.623	0,0	Pacho (Cundinamarca)	24.000	1,6
Tunja (Boyacá)	5.833	6,1	Pasto (Nariño)	21.325	0,1
Túquerres (Nariño)	4.960	-0,8			
Valledupar (Cesar)	5.667	3,0			
Ventaquemada (Boyacá)	5.375	0,0			

A LA PRODUCCIÓN AGROPECUARIA

Cuadro 8. Insumos pecuarios. Precio de antibióticos, antimicóticos y antiparasitarios (continuación)
2018 (junio)

Productos y mercados	Precio medio junio	Variación porcentual	Productos y mercados	Precio medio junio	Variación porcentual
Oxitetraciclina 50, 500 centímetros cúbicos (continuación)			Panacur 10%, 100 centímetros cúbicos (continuación)		
Paz de Ariporo (Casanare)	19.333	0,0	Montería (Córdoba)	31.500	0,0
Pitalito (Huila)	16.760	0,0	Pupiales (Nariño)	33.067	5,3
Popayán (Cauca)	25.000	0,5	Santa Rosa de Osos (Antioquia)	30.513	1,4
Pupiales (Nariño)	21.533	3,2	Tuluá (Valle del Cauca)	34.614	1,2
Rionegro (Antioquia)	13.167	5,3	Panacur 10%, 500 centímetros cúbicos		
Santa Rosa de Cabal (Risaralda)	14.767	0,0	Aguachica (Cesar)	116.333	1,5
Santa Rosa de Osos (Antioquia)	13.233	0,8	Bogotá, D. C.	116.244	5,1
Santander de Quilichao (Cauca)	20.825	0,0	Bosconia (Cesar)	123.833	0,1
Sibundoy (Putumayo)	22.125	-3,8	Entrerriós (Antioquia)	101.000	1,0
Sincelejo (Sucre)	18.333	3,8	Montería (Córdoba)	117.833	0,0
Sonsón (Antioquia)	13.125	-0,3	Paredon, 20 centímetros cúbicos		
Tuluá (Valle del Cauca)	20.348	-1,7	Buesaco (Nariño)	5.400	2,9
Tunja (Boyacá)	14.667	-1,1	Ipiales (Nariño)	4.825	1,2
Túquerres (Nariño)	20.980	-0,1	Piendamó (Cauca)	7.500	-0,3
Valledupar (Cesar)	16.400	1,2	Santander de Quilichao (Cauca)	6.667	0,0
Villa de San Diego de Ubaté (Cundinamarca)	17.750	1,3	Sibundoy (Putumayo)	5.900	n.d.
Villanueva (Casanare)	22.433	0,4	Pentriland Rla, 10 M. U. I.		
Villapinzón (Cundinamarca)	15.000	5,3	Guachucal (Nariño)	16.950	0,0
Villavicencio (Meta)	20.933	1,6	Ipiales (Nariño)	17.375	1,2
Zarzal (Valle del Cauca)	16.967	-10,7	Pupiales (Nariño)	17.900	0,0
Zipaquirá (Cundinamarca)	20.200	1,3	Pentriland Rla, 7.5 M. U. I.		
Oxitetraciclina, 50 centímetros cúbicos			Belén (Boyacá)	17.947	0,6
Andes (Antioquia)	5.575	-1,3	Chocontá (Cundinamarca)	19.333	-2,5
El Santuario (Antioquia)	4.900	4,3	Ipiales (Nariño)	16.480	0,0
Peñol (Antioquia)	5.700	0,0	Porcino, 5 gramos		
Oxitetraciclina, 500 centímetros cúbicos			Algeciras (Huila)	2.167	8,3
El Carmen de Viboral (Antioquia)	15.913	13,3	Espinal (Tolima)	2.500	0,0
El Santuario (Antioquia)	13.833	0,0	Guadalajara de Buga (Valle del Cauca)	2.245	0,0
Peñol (Antioquia)	12.500	0,0	Jamundí (Valle del Cauca)	2.900	2,1
Panacur 10%, 1 litro			Riosucio (Caldas)	1.967	-1,7
Bogotá, D. C.	207.650	-2,3	Santander de Quilichao (Cauca)	2.700	0,0
Bosconia (Cesar)	236.000	0,0	Supía (Caldas)	1.933	0,0
Montería (Córdoba)	231.667	0,0	Quimopen, 1.5 M. U. I.		
Villa de San Diego de Ubaté (Cundinamarca)	195.867	-2,3	Corozal (Sucre)	7.333	1,1
Villavicencio (Meta)	250.667	0,0	El Carmen de Bolívar (Bolívar)	8.625	0,0
Panacur 10%, 100 centímetros cúbicos			Sincelejo (Sucre)	5.600	0,0
Barrancabermeja (Santander)	29.000	-0,5	Quinocalf 10% solución oral, 1 litro		
Bosconia (Cesar)	33.167	0,2	Cumbal (Nariño)	32.625	0,0
Cimitarra (Santander)	32.333	1,0	Espinal (Tolima)	39.867	0,0
Donmatías (Antioquia)	29.065	-0,3	Ibagué (Tolima)	35.009	1,9
Entrerriós (Antioquia)	30.000	-0,7	Pupiales (Nariño)	32.667	1,0
Medellín (Antioquia)	34.833	3,5	Valledupar (Cesar)	42.000	-0,9

A LA PRODUCCIÓN AGROPECUARIA

Cuadro 8. Insumos pecuarios. Precio de antibióticos, antimicóticos y antiparasitarios (continuación)
2018 (junio)

Productos y mercados	Precio medio junio	Variación porcentual	Productos y mercados	Precio medio junio	Variación porcentual
Quinocalf 10% solución oral, 10 centímetros cúbicos			Secamil, 4 jeringas/ 10 centímetros cúbicos		
Ibagué (Tolima)	5.483	1,9	Cali (Valle del Cauca)	40.208	5,7
Ipiales (Nariño)	4.958	0,0	Cartago (Valle del Cauca)	38.129	0,0
La Unión (Nariño)	6.000	0,0	Cumbal (Nariño)	30.750	0,0
Popayán (Cauca)	6.433	-0,5	El Santuario (Antioquia)	28.833	1,8
Pupiales (Nariño)	5.120	1,2	Ipiales (Nariño)	31.667	0,0
Sibundoy (Putumayo)	5.520	1,8	Pupiales (Nariño)	33.200	-0,4
Quinocalf 10% solución oral, 200 centímetros cúbicos			Streptoland oral, 20 gramos		
Ipiales (Nariño)	14.860	1,4	Barbosa (Santander)	6.500	8,3
La Unión (Nariño)	16.167	0,0	Belén (Boyacá)	5.447	0,9
Pupiales (Nariño)	15.075	1,7	Bogotá, D. C.	5.008	1,0
Valledupar (Cesar)	18.250	0,0	Buesaco (Nariño)	5.800	6,1
Quinocalf 5% inyectable, 50 centímetros cúbicos			Sulfametazina inyectable, 250 centímetros cúbicos		
Ipiales (Nariño)	24.820	0,0	Cartago (Valle del Cauca)	27.266	0,0
Magangué (Bolívar)	27.667	-1,2	Corozal (Sucre)	23.750	0,0
Peñol (Antioquia)	23.825	0,0	Galeras (Sucre)	23.500	-2,1
Rintal granulado 10%, 7.5 gramos			Sulfametazina inyectable, 500 centímetros cúbicos		
Barbosa (Santander)	4.575	5,2	Cartago (Valle del Cauca)	38.013	0,0
Chiquinquirá (Boyacá)	3.960	0,5	Chiquinquirá (Boyacá)	32.792	0,3
Corinto (Cauca)	4.667	0,0	Corozal (Sucre)	35.750	0,0
Dagua (Valle del Cauca)	3.967	0,0			
Duitama (Boyacá)	4.200	3,1			
Garagoa (Boyacá)	4.660	0,0			
Guadalajara de Buga (Valle del Cauca)	4.067	0,0			
Piendamó (Cauca)	4.067	-1,6			
Ramiriquí (Boyacá)	5.667	0,0			
San Gil (Santander)	4.650	0,0			
Santander de Quilichao (Cauca)	4.733	0,0			
Sogamoso (Boyacá)	4.500	5,9			
Tuluá (Valle del Cauca)	4.142	2,2			
Tunja (Boyacá)	4.467	0,0			
Vélez (Santander)	3.833	-5,7			
Secamas, 4 jeringas/ 10 centímetros cúbicos					
Cuaspué (Nariño)	19.333	0,0			
Ipiales (Nariño)	20.040	0,0			
Pupiales (Nariño)	19.500	2,0			
Secamil, 10 centímetros cúbicos					
Belén de Umbría (Risarcaldá)	12.367	-1,9			
Cali (Valle del Cauca)	10.567	4,6			
Santa Rosa de Osos (Antioquia)	8.438	0,0			
Túquerres (Nariño)	8.125	0,0			

A LA PRODUCCIÓN AGROPECUARIA

Cuadro 8. Insumos pecuarios. Precio de antibióticos, antimicóticos y antiparasitarios (continuación)
2018 (junio)

Productos y mercados	Precio medio junio	Variación porcentual	Productos y mercados	Precio medio junio	Variación porcentual
Sulfametazina inyectable, 500 centímetros cúbicos (continuación)			Terramicina LA, 50 centímetros cúbicos (continuación)		
Donmatías (Antioquia)	32.280	-1,0	Montería (Córdoba)	51.700	1,3
Galeras (Sucre)	33.500	0,0	Santa Rosa de Osos (Antioquia)	51.333	0,3
Sincelejo (Sucre)	31.667	0,0	Villa de San Diego de Ubaté (Cundinamarca)	54.000	-1,2
Sulfametazina, 100 centímetros cúbicos			Tiguvon Spot-On, 100 centímetros cúbicos		
Belén de Umbria (Risaralda)	19.533	0,0	Chiquinquirá (Boyacá)	20.934	0,1
Magangué (Bolívar)	18.000	1,9	Duitama (Boyacá)	21.660	0,1
Santa Rosa de Cabal (Risaralda)	16.575	0,0	Samacá (Boyacá)	24.667	-1,3
Sultrax, 100 centímetros cúbicos			Sogamoso (Boyacá)	22.567	-0,4
Cartago (Valle del Cauca)	41.934	0,0	Tunja (Boyacá)	23.767	1,4
Caucasia (Antioquia)	37.500	0,0	Ventaquemada (Boyacá)	22.250	-1,8
La Pintada (Antioquia)	36.600	0,5	Triatox, 1 litro		
Sultrax, 50 centímetros cúbicos			Cali (Valle del Cauca)	94.938	0,0
El Santuario (Antioquia)	22.500	0,7	Entrerrios (Antioquia)	82.333	-0,2
Guadalajara de Buga (Valle del Cauca)	25.936	0,0	Guadalajara de Buga (Valle del Cauca)	100.088	0,0
La Pintada (Antioquia)	24.833	1,4	San Pedro de los Milagros (Antioquia)	82.480	0,0
Manizales (Caldas)	26.533	0,0	San Vicente Ferrer (Antioquia)	63.833	-0,3
Santa Bárbara (Antioquia)	27.600	0,6	Santa Rosa de Osos (Antioquia)	80.750	-0,5
Supramicina, 13 M. U. I.			Triatox, 100 centímetros cúbicos		
Ipiales (Nariño)	19.050	-3,8	Andes (Antioquia)	24.133	2,3
Montería (Córdoba)	20.667	0,8	Barbosa (Antioquia)	23.013	0,1
Pasto (Nariño)	18.233	0,3	Cali (Valle del Cauca)	22.402	0,0
Pupiales (Nariño)	18.467	1,8	Corinto (Cauca)	22.500	0,0
Sincelejo (Sucre)	17.500	0,0	Donmatías (Antioquia)	18.678	1,3
Terramicina LA, 100 centímetros cúbicos			Guarne (Antioquia)	20.733	-0,6
Donmatías (Antioquia)	90.640	-0,6	Marinilla (Antioquia)	18.840	0,1
Entrerrios (Antioquia)	87.333	0,6	Popayán (Cauca)	18.750	0,0
Montería (Córdoba)	94.200	0,9	Rionegro (Antioquia)	22.500	9,4
Santa Rosa de Osos (Antioquia)	85.333	-1,7	San Pedro de los Milagros (Antioquia)	19.867	0,1
Terramicina LA, 250 centímetros cúbicos			San Vicente Ferrer (Antioquia)	21.167	-1,6
Donmatías (Antioquia)	167.900	-0,1	Santa Rosa de Osos (Antioquia)	17.713	-1,3
Entrerrios (Antioquia)	156.667	0,0	Sonsón (Antioquia)	20.088	-2,0
Medellín (Antioquia)	173.600	-0,6	Tuluá (Valle del Cauca)	23.350	0,6
Montería (Córdoba)	174.333	0,8	Triatox, 470 centímetros cúbicos		
Santa Rosa de Osos (Antioquia)	162.788	0,0	Cali (Valle del Cauca)	54.707	-1,2
Terramicina LA, 50 centímetros cúbicos			Donmatías (Antioquia)	46.550	0,0
Donmatías (Antioquia)	48.950	-1,3	El Carmen de Viboral (Antioquia)	47.083	0,2
El Santuario (Antioquia)	48.500	1,0	Entrerrios (Antioquia)	45.567	-0,9
Entrerrios (Antioquia)	44.000	0,8	Medellín (Antioquia)	49.700	3,9
Medellín (Antioquia)	55.667	0,7	Santa Rosa de Osos (Antioquia)	42.500	-0,8
			Tuluá (Valle del Cauca)	56.716	-0,1
			Tribriksen 48% inyectable, 100 centímetros cúbicos		
			Donmatías (Antioquia)	78.308	-0,1
			Entrerrios (Antioquia)	72.500	0,4

A LA PRODUCCIÓN AGROPECUARIA

Cuadro 8. Insumos pecuarios. Precio de antibióticos, antimicóticos y antiparasitarios (continuación) 2018 (junio)

Productos y mercados	Precio medio junio	Variación porcentual	Productos y mercados	Precio medio junio	Variación porcentual
Tribriksen 48% inyectable, 100 centímetros cúbicos (continuación)			Tripin LA, 6 M. U. I. (continuación)		
Ipiales (Nariño)	81.167	0,0	San Gil (Santander)	19.425	2,6
Medellín (Antioquia)	82.567	0,0	San Pedro de los Milagros (Antioquia)	15.653	1,1
Santa Rosa de Osos (Antioquia)	78.333	-0,8	Santa Bárbara (Antioquia)	19.225	3,9
Yarumal (Antioquia)	74.733	1,0	Santa Rosa de Osos (Antioquia)	16.467	0,6
Tribriksen 48% inyectable, 50 centímetros cúbicos			Sincelejo (Sucre)	16.250	0,0
Caucasia (Antioquia)	55.473	3,6	Sonsón (Antioquia)	16.763	-5,0
Cimitarra (Santander)	60.333	3,4	Villavicencio (Meta)	20.025	0,0
Ipiales (Nariño)	58.867	0,0	Yarumal (Antioquia)	15.733	-0,6
Medellín (Antioquia)	61.540	2,9	Tripin LA, 9 M. U. I.		
Santa Rosa de Osos (Antioquia)	52.894	1,7	Aguachica (Cesar)	22.440	6,2
Yarumal (Antioquia)	49.000	0,0	Barbosa (Antioquia)	23.603	0,5
Tripin LA, 3 M. U. I.			Barrancabermeja (Santander)	20.333	-12,5
Aguachica (Cesar)	10.533	3,3	Bosconia (Cesar)	22.167	3,3
Barbosa (Antioquia)	11.795	1,6	Bucaramanga (Santander)	25.167	8,2
Barrancabermeja (Santander)	11.200	-1,8	Corozal (Sucre)	21.333	0,0
Bogotá, D. C.	10.900	-2,2	Donmatías (Antioquia)	20.037	4,3
Bosconia (Cesar)	13.025	2,3	Entrerriós (Antioquia)	20.167	-0,2
Bucaramanga (Santander)	13.000	5,1	La Pintada (Antioquia)	23.133	3,0
Donmatías (Antioquia)	9.877	2,1	Medellín (Antioquia)	24.975	-0,7
Medellín (Antioquia)	11.800	0,9	Montería (Córdoba)	24.000	0,0
Montería (Córdoba)	11.667	0,0	Pasto (Nariño)	22.100	0,0
Pasto (Nariño)	10.067	1,1	Puerto López (Meta)	25.967	13,4
Puerto López (Meta)	13.500	5,2	Sabana de Torres (Santander)	24.850	-3,7
Sabana de Torres (Santander)	12.600	-0,1	San Gil (Santander)	24.875	-2,4
San Gil (Santander)	12.833	0,0	Santa Bárbara (Antioquia)	24.367	2,0
Santa Bárbara (Antioquia)	12.325	-1,1	Santa Rosa de Osos (Antioquia)	20.667	1,1
Santa Rosa de Osos (Antioquia)	10.167	-1,3	Sincelejo (Sucre)	21.980	7,2
Villavicencio (Meta)	12.450	0,0	Villavicencio (Meta)	26.750	0,0
Tripin LA, 6 M. U. I.			Yarumal (Antioquia)	19.667	-1,7
Aguachica (Cesar)	16.925	2,7	Tylan 200 inyectable, 100 centímetros cúbicos		
Barbosa (Antioquia)	17.993	1,7	Bogotá, D. C.	30.825	1,6
Barrancabermeja (Santander)	16.100	-0,9	Caucasia (Antioquia)	28.933	-1,2
Bogotá, D. C.	16.664	-0,7	Chiquinquirá (Boyacá)	29.488	0,3
Bosconia (Cesar)	17.924	2,9	Cimitarra (Santander)	30.000	-1,1
Bucaramanga (Santander)	19.000	5,6	Cuasped (Nariño)	29.000	0,0
Cúcuta (Norte de Santander)	17.238	0,7	Cumbal (Nariño)	28.850	0,0
Donmatías (Antioquia)	15.703	-0,1	Donmatías (Antioquia)	29.158	0,3
El Carmen de Bolívar (Bolívar)	21.250	0,0	El Carmen de Bolívar (Bolívar)	35.000	0,0
Entrerriós (Antioquia)	15.667	0,2	El Carmen de Viboral (Antioquia)	28.667	0,0
Galeras (Sucre)	18.000	3,8	Guachucal (Nariño)	27.600	0,0
Guarne (Antioquia)	15.750	0,0	Ipiales (Nariño)	30.700	1,4
La Ceja (Antioquia)	19.317	-0,6	Medellín (Antioquia)	33.150	3,9
La Dorada (Caldas)	14.687	0,0	Peñol (Antioquia)	30.000	0,0
Medellín (Antioquia)	17.950	-0,3	Piedecuesta (Santander)	32.667	2,1
Montería (Córdoba)	16.500	0,0	Pupiales (Nariño)	28.780	1,3
Pasto (Nariño)	15.667	0,5	Santa Rosa de Osos (Antioquia)	28.450	1,8
Sabana de Torres (Santander)	19.400	-0,1	Subachoque (Cundinamarca)	33.000	4,0
			Túquerres (Nariño)	28.260	1,7

A LA PRODUCCIÓN AGROPECUARIA

Cuadro 8. Insumos pecuarios. Precio de antibióticos, antimicóticos y antiparasitarios (conclusión) 2018 (junio)

Productos y mercados	Precio medio junio	Variación porcentual	Productos y mercados	Precio medio junio	Variación porcentual
Tylan 200 inyectable, 100 centímetros cúbicos (continuación)			Veta-Dicrysticina, 6 M. U. I. (continuación)		
Yarumal (Antioquia)	28.833	-0,6	Cartago (Valle del Cauca)	47.736	-3,6
Verdemint, 50 gramos			Caucasia (Antioquia)	39.600	0,0
Corozal (Sucre)	11.000	3,1	Dagua (Valle del Cauca)	41.733	-3,7
Sincelejo (Sucre)	8.525	0,0	Jamundí (Valle del Cauca)	45.333	3,0
Valledupar (Cesar)	12.433	0,8	La Unión (Valle del Cauca)	45.967	-3,1
Veta-Dicrysticina, 2 M. U. I.			Manizales (Caldas)	44.425	7,3
Cali (Valle del Cauca)	19.097	3,8	San Gil (Santander)	43.833	1,5
Cartago (Valle del Cauca)	19.159	0,0	Santa Rosa de Cabal (Risaralda)	41.350	0,6
Chinchiná (Caldas)	22.833	4,6	Socorro (Santander)	39.425	1,9
Dagua (Valle del Cauca)	17.875	0,6	Supía (Caldas)	38.167	0,0
Jamundí (Valle del Cauca)	20.333	-0,8	Veterflucina F 4 M. U. I., 20 centímetros cúbicos		
La Unión (Valle del Cauca)	20.133	0,0	Bogotá, D. C.	19.667	-1,7
La Virginia (Risaralda)	18.267	0,0	Chía (Cundinamarca)	21.140	0,0
Manizales (Caldas)	19.013	0,0	Chiquinquirá (Boyacá)	18.444	0,0
Montenegro (Quindío)	20.833	0,8	Cuaspué (Nariño)	20.400	0,0
Montería (Córdoba)	16.750	0,0	Cumbal (Nariño)	18.900	0,0
Socorro (Santander)	17.867	4,9	Donmatías (Antioquia)	18.880	0,0
Supía (Caldas)	16.825	0,0	Entreríos (Antioquia)	19.333	0,3
Veta-Dicrysticina, 4 M. U. I.			Granada (Meta)	22.333	1,5
Bogotá, D. C.	31.278	3,1	Guachucal (Nariño)	19.125	1,2
Cali (Valle del Cauca)	33.840	3,8	Ipiales (Nariño)	19.883	0,0
Cartago (Valle del Cauca)	33.767	1,7	Puerto López (Meta)	22.767	8,4
Chinchiná (Caldas)	39.433	7,3	Pupiales (Nariño)	20.367	2,9
Chiquinquirá (Boyacá)	28.900	0,0	Salamina (Caldas)	22.167	0,0
Dagua (Valle del Cauca)	32.000	0,0	Sibundoy (Putumayo)	21.333	n.d.
Ibagué (Tolima)	31.514	9,2	Sogamoso (Boyacá)	20.000	-0,8
Jamundí (Valle del Cauca)	34.667	0,5	Subachoque (Cundinamarca)	20.667	2,0
La Unión (Valle del Cauca)	36.275	1,6	Yarumal (Antioquia)	20.429	-0,7
La Virginia (Risaralda)	35.700	4,9	Yopal (Casanare)	19.333	-3,3
Manizales (Caldas)	34.080	2,6	Veterflucina F 6 M. U. I., 30 centímetros cúbicos		
Medellín (Antioquia)	30.400	4,8	Bogotá, D. C.	26.884	1,1
Montería (Córdoba)	29.500	0,0	Chía (Cundinamarca)	27.570	0,0
Palmira (Valle del Cauca)	31.700	-6,8	Chiquinquirá (Boyacá)	25.217	0,9
San Gil (Santander)	31.500	0,0	Donmatías (Antioquia)	24.668	0,4
Santa Rosa de Cabal (Risaralda)	30.500	-2,2	Entreríos (Antioquia)	24.500	1,7
Santa Rosa de Osos (Antioquia)	27.580	-0,5	Granada (Meta)	28.667	0,0
Socorro (Santander)	30.467	1,1	Guachucal (Nariño)	24.225	1,0
Túquerres (Nariño)	27.700	0,0	Ipiales (Nariño)	25.500	0,0
Zarzal (Valle del Cauca)	37.633	-3,5	Puerto López (Meta)	29.600	6,0
Veta-Dicrysticina, 6 M. U. I.			Pupiales (Nariño)	27.200	4,8
Belén de Umbría (Risaralda)	43.150	-0,6	Santa Rosa de Osos (Antioquia)	24.875	0,2
Bogotá, D. C.	39.641	1,9	Villanueva (Casanare)	30.667	0,0
Cali (Valle del Cauca)	43.115	0,2	Yarumal (Antioquia)	25.240	0,2

n. d. No determinado

* El precio correspondiente a mayo fue modificado en el presente reporte ante la inclusión de datos que se encontraban en verificación.

A LA PRODUCCIÓN AGROPECUARIA

Cuadro 9. Insumos pecuarios. Precios de vitaminas, sales y minerales 2018 (junio)

Productos y mercados	Precio medio junio	Variación porcentual	Productos y mercados	Precio medio junio	Variación porcentual
Azteca, 40 gramos			Belamyl R, 10 centímetros cúbicos (continuación)		
Aguazul (Casanare)	2.533	-0,7	Jamundí (Valle del Cauca)	13.500	0,7
Granada (Meta)	2.450	-4,9	La Celia (Risaralda)	12.800	0,0
Lebrija (Santander)	2.500	11,1	La Pintada (Antioquia)	13.000	0,0
Paz de Ariporo (Casanare)	2.583	0,0	La Plata (Huila)	12.975	0,6
Piedecuesta (Santander)	2.167	0,0	La Unión (Nariño)	14.000	0,0
Puerto López (Meta)	2.475	1,0	La Virginia (Risaralda)	11.417	2,2
Rionegro (Santander)	3.000	-10,0	Lebrija (Santander)	13.667	0,0
San Gil (Santander)	2.233	0,0	Lérida (Tolima)	15.033	0,0
Trinidad (Casanare)	2.500	0,0	Líbano (Tolima)	13.300	-0,7
Vélez (Santander)	2.100	3,3	Málaga (Santander)	13.500	2,5
Villanueva (Casanare)	2.367	0,0	Manizales (Caldas)	14.300	1,8
Villavicencio (Meta)	2.180	0,0	Marinilla (Antioquia)	11.897	0,4
Yopal (Casanare)	2.500	0,0	Marsella (Risaralda)	14.500	0,0
Belamyl R, 10 centímetros cúbicos			Medellín (Antioquia)	12.668	2,4
Algeciras (Huila)	13.333	1,3	Montenegro (Quindío)	14.475	0,1
Andes (Antioquia)	14.420	0,3	Montería (Córdoba)	12.533	0,0
Apía (Risaralda)	13.375	2,9	Neiva (Huila)	14.288	2,7
Armenia (Quindío)	13.858	2,3	Pacho (Cundinamarca)	13.500	0,0
Barbosa (Antioquia)	12.745	1,3	Palmira (Valle del Cauca)	13.225	4,5
Barrancabermeja (Santander)	12.025	-4,1	Pasto (Nariño)	12.167	0,7
Barranquilla (Atlántico)	13.100	-0,2	Pereira (Risaralda)	13.038	0,0
Belén de Umbria (Risaralda)	14.600	1,7	Piedecuesta (Santander)	12.667	-5,0
Cachipay (Cundinamarca)	13.050	0,0	Pitalito (Huila)	12.380	2,1
Calarcá (Quindío)	14.300	2,1	Popayán (Cauca)	12.688	-1,0
Cali (Valle del Cauca)	13.195	1,5	Pupiales (Nariño)	11.600	6,1
Campoalegre (Huila)	13.580	0,8	Rionegro (Antioquia)	12.588	0,4
Cartagena de Indias (Bolívar)	12.033	2,8	Riosucio (Caldas)	13.367	5,5
Cartago (Valle del Cauca)	13.516	0,0	San Gil (Santander)	14.000	0,0
Caucasia (Antioquia)	12.110	1,1	Santa Bárbara (Antioquia)	13.075	6,3
Cereté (Córdoba)	12.020	-1,8	Santa Marta (Magdalena)	13.233	2,1
Chaparral (Tolima)	13.700	0,6	Santa Rosa de Cabal (Risaralda)	13.125	0,0
Chinchiná (Caldas)	15.000	0,0	Santander de Quilichao (Cauca)	14.820	0,0
Chiquinquirá (Boyacá)	11.900	0,8	Sibundoy (Putumayo)	12.417	0,9
Corinto (Cauca)	14.167	0,0	Sincelejo (Sucre)	11.214	0,0
Corozal (Sucre)	14.000	0,0	Socorro (Santander)	12.820	0,0
Dagua (Valle del Cauca)	13.650	1,9	Sonsón (Antioquia)	12.667	0,5
El Carmen de Bolívar (Bolívar)	13.625	1,7	Supía (Caldas)	12.067	-1,9
El Doncello (Caquetá)	13.333	0,0	Tuluá (Valle del Cauca)	13.852	0,5
El Paujil (Caquetá)	12.567	0,5	Túquerres (Nariño)	11.260	0,9
El Santuario (Antioquia)	11.333	-1,4	Valledupar (Cesar)	12.950	-0,4
Espinal (Tolima)	14.067	0,0	Vélez (Santander)	12.500	0,0
Facatativá (Cundinamarca)	12.475	-0,2	Belamyl R, 100 centímetros cúbicos		
Fresno (Tolima)	12.475	-1,0	Aguachica (Cesar)	77.667	2,7
Fusagasugá (Cundinamarca)	13.667	0,0	Andes (Antioquia)	85.125	0,1
Garzón (Huila)	12.625	2,0	Armenia (Quindío)	73.660	0,0
Girardot (Cundinamarca)	13.467	3,6	Barranquilla (Atlántico)	75.967	0,0
Guadalajara de Buga (Valle del Cauca)	12.852	0,0	Cali (Valle del Cauca)	81.719	0,0
Guarne (Antioquia)	12.375	0,0	Cartago (Valle del Cauca)	86.380	0,0
Guática (Risaralda)	14.233	2,9	Caucasia (Antioquia)	71.950	0,3
Ibagué (Tolima)	13.038	4,2	Cereté (Córdoba)	68.220	-1,4
Ipiales (Nariño)	11.820	0,0			

A LA PRODUCCIÓN AGROPECUARIA

Cuadro 9. Insumos pecuarios. Precios de vitaminas, sales y minerales (continuación)
2018 (junio)

Productos y mercados	Precio medio junio	Variación porcentual	Productos y mercados	Precio medio junio	Variación porcentual
Belamyl R, 100 centímetros cúbicos (continuación)			Belamyl R, 250 centímetros cúbicos (continuación)		
Chiquinquirá (Boyacá)	72.533	-0,6	Palmira (Valle del Cauca)	128.817	-6,1
Cúcuta (Norte de Santander)	73.333	0,0	San Pedro de los Milagros (Antioquia)	111.940	-1,2
Donmatías (Antioquia)	74.200	1,3	Santa Marta (Magdalena)	144.967	0,6
El Carmen de Bolívar (Bolívar)	81.333	-0,4	Santa Rosa de Osos (Antioquia)	126.667	-2,8
Entrerriós (Antioquia)	65.000	-1,7	Sincedejo (Sucre)	109.750	0,0
Guachucal (Nariño)	66.333	0,0	Sonsón (Antioquia)	119.833	0,7
Guarne (Antioquia)	71.733	-1,4	Valledupar (Cesar)	123.667	-2,4
Ibagué (Tolima)	69.280	-0,3	Villavicencio (Meta)	138.100	0,0
Jamundí (Valle del Cauca)	83.333	0,0	Yarumal (Antioquia)	116.000	-2,0
La Ceja (Antioquia)	75.793	0,4			
La Dorada (Caldas)	67.100	0,0	Belamyl R, 30 centímetros cúbicos		
La Pintada (Antioquia)	76.333	3,9	Andes (Antioquia)	38.333	0,8
La Unión (Antioquia)	74.767	0,1	Armenia (Quindío)	33.898	6,8
La Unión (Nariño)	74.667	0,0	Barbosa (Antioquia)	35.435	1,4
La Unión (Valle del Cauca)	85.075	2,0	Belén de Umbría (Risaralda)	37.563	-1,3
La Virginia (Risaralda)	69.833	-0,9	Cajamarca (Tolima)	33.967	2,9
Málaga (Santander)	81.667	-0,4	Cali (Valle del Cauca)	34.182	0,0
Marinilla (Antioquia)	66.700	-1,1	Cartago (Valle del Cauca)	37.420	5,5
Medellín (Antioquia)	77.100	-0,9	Cereté (Córdoba)	33.785	-0,1
Montería (Córdoba)	76.050	-0,1	Chaparral (Tolima)	35.500	1,1
Palmira (Valle del Cauca)	81.500	-0,3	El Carmen de Bolívar (Bolívar)	34.833	2,5
Popayán (Cauca)	70.000	-0,6	Guachucal (Nariño)	28.167	0,0
Pupiales (Nariño)	73.200	0,5	Guadalajara de Buga (Valle del Cauca)	33.044	0,0
Rionegro (Antioquia)	81.817	0,5	Guática (Risaralda)	35.333	1,9
Sabanalarga (Atlántico)	80.667	0,0	Ibagué (Tolima)	32.175	-0,8
San Pedro de los Milagros (Antioquia)	72.650	2,0	Ipiales (Nariño)	29.600	0,0
San Sebastián de Mariquita (Tolima)	72.900	0,0	La Plata (Huila)	33.167	2,6
Santa Bárbara (Antioquia)	81.333	2,1	La Unión (Nariño)	33.667	2,0
Santa Rosa de Osos (Antioquia)	72.200	0,7	Málaga (Santander)	36.000	0,0
Santander de Quilichao (Cauca)	84.667	0,1	Marinilla (Antioquia)	32.535	0,6
Sincedejo (Sucre)	67.000	0,0	Medellín (Antioquia)	34.533	0,6
Sonsón (Antioquia)	75.127	2,5	Montería (Córdoba)	32.667	0,0
Subachoque (Cundinamarca)	83.667	1,3	Palmira (Valle del Cauca)	34.833	1,1
Supía (Caldas)	74.000	-0,4	Pasto (Nariño)	29.633	0,1
Tuluá (Valle del Cauca)	82.858	2,2	Popayán (Cauca)	32.857	-0,4
Túquerres (Nariño)	70.100	2,4	Rionegro (Antioquia)	33.913	2,8
Valledupar (Cesar)	78.267	0,3	Riosucio (Caldas)	34.233	-0,2
Vélez (Santander)	70.667	0,0	Santa Bárbara (Antioquia)	39.000	4,3
Villavicencio (Meta)	79.780	1,3	Santander de Quilichao (Cauca)	38.433	0,0
Yarumal (Antioquia)	68.000	0,4	Sincedejo (Sucre)	29.500	0,0
			Socorro (Santander)	34.567	0,0
			Túquerres (Nariño)	29.360	1,4
			Vélez (Santander)	33.667	-3,8
Belamyl R, 250 centímetros cúbicos			Belamyl R, 50 centímetros cúbicos		
Barranquilla (Atlántico)	127.925	-0,3	Andes (Antioquia)	53.875	-1,4
Bogotá, D. C.	132.650	-0,6	Apía (Risaralda)	53.067	0,0
Cali (Valle del Cauca)	131.314	0,0	Armenia (Quindío)	44.700	-2,0
Cereté (Córdoba)	116.043	-2,2	Barbosa (Antioquia)	49.213	2,1
Chiquinquirá (Boyacá)	126.744	1,4	Barranquilla (Atlántico)	47.450	-0,2
Donmatías (Antioquia)	130.740	-0,1	Belén de Umbría (Risaralda)	53.283	-3,0
Entrerriós (Antioquia)	123.333	0,8			
Medellín (Antioquia)	134.167	-3,2			
Montería (Córdoba)	126.875	0,0			

A LA PRODUCCIÓN AGROPECUARIA

Cuadro 9. Insumos pecuarios. Precios de vitaminas, sales y minerales (continuación)
2018 (junio)

Productos y mercados	Precio medio junio	Variación porcentual	Productos y mercados	Precio medio junio	Variación porcentual
Belamyl R, 50 centímetros cúbicos (continuación)			Belamyl R, 50 centímetros cúbicos (continuación)		
Bogotá, D. C.	47.366	1,3	Sibundoy (Putumayo)	39.480	1,0
Cajamarca (Tolima)	47.333	0,7	Sincelejo (Sucre)	43.700	5,6
Cali (Valle del Cauca)	51.680	1,3	Socorro (Santander)	48.160	0,0
Campoalegre (Huila)	51.650	1,5	Subachoque (Cundinamarca)	49.500	-0,1
Cartago (Valle del Cauca)	52.749	5,3	Supía (Caldas)	47.367	-0,2
Caucasia (Antioquia)	46.083	0,3	Tuluá (Valle del Cauca)	51.667	0,6
Cereté (Córdoba)	44.288	-2,7	Túquerres (Nariño)	42.400	0,3
Chaparral (Tolima)	48.100	0,0	Vélez (Santander)	45.500	1,7
Chinchiná (Caldas)	54.467	0,0	Villa de San Diego de Ubaté (Cundinamarca)	48.667	-2,0
Chiquinquirá (Boyacá)	45.167	-1,3			
Circasia (Quindío)	47.667	0,4	Belamyl R, 500 centímetros cúbicos		
Corinto (Cauca)	55.000	0,0	Aguachica (Cesar)	166.600	2,0
Cúcuta (Norte de Santander)	45.667	0,7	Barrancabermeja (Santander)	148.333	0,0
Donmatías (Antioquia)	45.888	0,2	Barranquilla (Atlántico)	166.125	-1,0
El Carmen de Bolívar (Bolívar)	49.500	1,0	Bogotá, D. C.	173.932	0,3
El Doncello (Caquetá)	49.667	1,7	Bosconia (Cesar)	169.500	0,0
El Paujil (Caquetá)	46.800	0,0	Bucaramanga (Santander)	162.333	-2,0
Fómeque (Cundinamarca)	49.333	-1,3	Cereté (Córdoba)	165.740	0,6
Fresno (Tolima)	47.333	0,7	Chiquinquirá (Boyacá)	164.800	-0,4
Fusagasugá (Cundinamarca)	48.667	0,0	Cimitarra (Santander)	165.000	-3,9
Garzón (Huila)	44.667	0,0	Corozal (Sucre)	161.667	0,0
Guarne (Antioquia)	45.900	0,6	Cúcuta (Norte de Santander)	164.033	-0,1
Ibagué (Tolima)	45.402	-0,8	Donmatías (Antioquia)	165.132	-0,3
Jamundí (Valle del Cauca)	55.333	1,8	El Doncello (Caquetá)	162.125	1,2
La Ceja (Antioquia)	49.167	-1,3	El Paujil (Caquetá)	169.267	0,9
La Celia (Risaralda)	48.700	3,7	Entreríos (Antioquia)	157.675	1,4
La Pintada (Antioquia)	50.833	2,9	La Dorada (Caldas)	160.200	0,5
La Unión (Nariño)	48.333	2,1	Lorica (Córdoba)	160.000	0,0
La Unión (Valle del Cauca)	52.776	1,5	Marinilla (Antioquia)	163.430	-0,2
La Virginia (Risaralda)	41.500	0,0	Medellín (Antioquia)	181.233	0,1
Málaga (Santander)	50.000	0,0	Montería (Córdoba)	169.375	0,0
Manizales (Caldas)	51.375	1,5	Santa Marta (Magdalena)	184.967	3,9
Marinilla (Antioquia)	46.133	-1,4	Santa Rosa de Osos (Antioquia)	156.075	3,1
Marsella (Risaralda)	51.000	0,0	Sincelejo (Sucre)	150.400	2,1
Medellín (Antioquia)	53.940	-0,7	Socorro (Santander)	165.000	0,4
Montería (Córdoba)	46.167	0,0	Valledupar (Cesar)	171.500	-0,6
Neiva (Huila)	47.267	0,0	Vélez (Santander)	155.000	2,3
Palmira (Valle del Cauca)	51.225	-0,3	Yarumal (Antioquia)	159.000	2,6
Pasto (Nariño)	44.133	-0,3			
Piedecuesta (Santander)	47.667	1,4	Biorgan, 250 centímetros cúbicos		
Popayán (Cauca)	44.375	-1,7	Montería (Córdoba)	26.533	0,0
Pupiales (Nariño)	43.900	0,8	Santa Rosa de Osos (Antioquia)	27.317	1,3
Quimbaya (Quindío)	48.333	0,0	Sincelejo (Sucre)	24.333	0,0
Rionegro (Antioquia)	47.413	0,3			
Riosucio (Caldas)	53.400	3,5	Boldenona 50, 10 centímetros cúbicos		
San Gil (Santander)	52.375	0,0	Bogotá, D. C.	8.400	0,0
San Sebastián de Mariquita (Tolima)	44.167	0,3	Chiquinquirá (Boyacá)	7.325	0,0
Santa Bárbara (Antioquia)	51.467	2,6	Sogamoso (Boyacá)	8.867	-3,6
Santa Rosa de Cabal (Risaralda)	45.600	3,1			
Santa Rosa de Osos (Antioquia)	42.000	-0,5			
Santander de Quilichao (Cauca)	50.900	0,0			

A LA PRODUCCIÓN AGROPECUARIA

Cuadro 9. Insumos pecuarios. Precios de vitaminas, sales y minerales (continuación)
2018 (junio)

Productos y mercados	Precio medio junio	Variación porcentual	Productos y mercados	Precio medio junio	Variación porcentual
Bonavit inyectable, 100 centímetros cúbicos			Cacodil B12, 500 centímetros cúbicos		
Apía (Risaralda)	17.333	2,0	Cartago (Valle del Cauca)	121.121	0,0
Cereté (Córdoba)	14.473	0,0	Cereté (Córdoba)	97.267	-2,5
Ipiales (Nariño)	13.300	0,0	Ibagué (Tolima)	120.130	1,2
Montería (Córdoba)	14.375	2,7	La Dorada (Caldas)	96.405	2,0
Túquerres (Nariño)	13.400	-0,7	Montería (Córdoba)	105.425	2,5
Bonavit inyectable, 250 centímetros cúbicos			Santa Rosa de Osos (Antioquia)	103.833	2,5
Barranquilla (Atlántico)	35.267	0,1	Villavicencio (Meta)	107.500	3,6
Cereté (Córdoba)	31.587	2,3	Calcio Cal, 250 centímetros cúbicos		
Montería (Córdoba)	32.400	4,5	Belén (Boyacá)	38.980	1,7
Santa Rosa de Cabal (Risaralda)	36.567	3,0	Chía (Cundinamarca)	38.500	2,5
Bonavit inyectable, 30 centímetros cúbicos			Chocontá (Cundinamarca)	39.833	5,2
Apía (Risaralda)	8.333	2,0	Garagoa (Boyacá)	38.333	2,7
Chinchiná (Caldas)	9.933	0,0	Sogamoso (Boyacá)	35.600	0,0
Ipiales (Nariño)	6.617	0,0	Toca (Boyacá)	37.500	5,6
Pasto (Nariño)	7.000	0,0	Ventaquemada (Boyacá)	35.500	1,4
Cacodil B12, 100 centímetros cúbicos			Villa de San Diego de Ubaté (Cundinamarca)	32.363	-0,3
Bogotá, D. C.	30.067	0,0	Villapinzón (Cundinamarca)	36.333	-1,8
Cartago (Valle del Cauca)	37.330	0,0	Calfon-Energy, 350 centímetros cúbicos		
Chaparral (Tolima)	33.325	0,0	Belén (Boyacá)	33.193	1,6
Cúcuta (Norte de Santander)	31.330	0,7	Bogotá, D. C.	31.513	0,5
Espinal (Tolima)	31.833	0,0	Chía (Cundinamarca)	32.940	1,4
Santa Rosa de Cabal (Risaralda)	34.000	-0,6	Chipaqué (Cundinamarca)	33.667	0,0
Trinidad (Casanare)	30.667	0,0	Chiquinquirá (Boyacá)	32.140	-0,4
Cacodil B12, 250 centímetros cúbicos			Chocontá (Cundinamarca)	33.433	2,3
Cartago (Valle del Cauca)	76.227	0,0	Cuaspud (Nariño)	28.667	0,0
Cúcuta (Norte de Santander)	58.333	1,7	Cumbal (Nariño)	28.900	0,4
Ibagué (Tolima)	62.537	0,0	Donmatías (Antioquia)	29.738	0,3
La Dorada (Caldas)	60.333	1,0	Duitama (Boyacá)	32.932	0,7
Montería (Córdoba)	59.875	1,2	El Rosal (Cundinamarca)	34.400	5,0
Santa Rosa de Osos (Antioquia)	61.567	-1,2	Entrerríos (Antioquia)	28.300	-1,8
Cacodil B12, 50 centímetros cúbicos			Fómeque (Cundinamarca)	32.667	0,0
Bogotá, D. C.	17.053	2,4	Guachucal (Nariño)	30.050	0,0
Cereté (Córdoba)	15.633	3,3	Guarne (Antioquia)	29.250	-0,4
Chaparral (Tolima)	18.700	0,0	Ipiales (Nariño)	29.155	0,3
Ibagué (Tolima)	18.905	4,1	La Unión (Antioquia)	30.430	-2,9
Manizales (Caldas)	18.300	-1,8	Pacho (Cundinamarca)	33.750	0,0
Marsella (Risaralda)	19.267	0,0	Pupiales (Nariño)	31.285	6,7
Popayán (Cauca)	15.967	-0,4	Santa Rosa de Osos (Antioquia)	30.010	1,8
Santa Bárbara (Antioquia)	18.933	4,6	Sogamoso (Boyacá)	29.733	1,1
Santa Rosa de Cabal (Risaralda)	18.840	3,0	Subachoque (Cundinamarca)	31.317	-1,2
Viterbo (Caldas)	18.333	0,0	Toca (Boyacá)	30.750	1,7
			Tunja (Boyacá)	33.960	0,8
			Túquerres (Nariño)	30.718	0,8
			Ventaquemada (Boyacá)	31.375	-1,2
			Villa de San Diego de Ubaté (Cundinamarca)	33.625	5,3
			Zipaquirá (Cundinamarca)	34.600	1,8

A LA PRODUCCIÓN AGROPECUARIA

Cuadro 9. Insumos pecuarios. Precios de vitaminas, sales y minerales (continuación)
2018 (junio)

Productos y mercados	Precio medio junio	Variación porcentual	Productos y mercados	Precio medio junio	Variación porcentual
Calfon adicionado con magnesio, 500 centímetros cúbicos			Calfosvit Se, 50 centímetros cúbicos (continuación)		
Ipiales (Nariño)	46.783	0,0	Chiquinquirá (Boyacá)	23.538	-1,5
Pupiales (Nariño)	47.400	-2,3	Chocontá (Cundinamarca)	28.933	0,2
Túquerres (Nariño)	46.360	0,1	Cúcuta (Norte de Santander)	27.900	0,6
Villa de San Diego de Ubaté (Cundinamarca)	46.800	-2,3	Donmatías (Antioquia)	24.976	0,6
Calfon oral, 350 centímetros cúbicos			El Carmen de Bolívar (Bolívar)	28.500	-0,8
Belén (Boyacá)	30.425	0,9	El Carmen de Viboral (Antioquia)	25.300	0,7
Chía (Cundinamarca)	30.820	0,3	El Santuario (Antioquia)	21.333	-1,5
Chipaqué (Cundinamarca)	30.467	3,9	Fresno (Tolima)	27.275	0,0
Chiquinquirá (Boyacá)	29.788	2,4	Fusagasugá (Cundinamarca)	25.833	0,0
Chocontá (Cundinamarca)	31.000	2,2	Guachucal (Nariño)	22.075	0,0
Cuaspué (Nariño)	27.500	0,0	Ipiales (Nariño)	24.788	0,0
Cumbal (Nariño)	27.425	0,0	Líbano (Tolima)	27.625	-7,5
Duitama (Boyacá)	30.260	0,6	Málaga (Santander)	28.267	4,7
El Rosal (Cundinamarca)	30.588	3,0	Manizales (Caldas)	29.917	0,0
Entreríos (Antioquia)	26.833	1,3	Medellín (Antioquia)	27.240	-1,1
Guachucal (Nariño)	27.850	0,0	Pasto (Nariño)	23.100	0,2
Ipiales (Nariño)	28.353	1,2	Peñol (Antioquia)	24.900	0,0
Pasto (Nariño)	27.025	0,9	Pupiales (Nariño)	24.713	3,1
Pupiales (Nariño)	28.603	2,7	Riosucio (Caldas)	26.333	-8,6
Santa Rosa de Cabal (Risaralda)	27.867	0,0	Santa Marta (Magdalena)	32.300	2,4
Santa Rosa de Osos (Antioquia)	26.425	1,1	Santa Rosa de Cabal (Risaralda)	24.433	0,0
Sibundoy (Putumayo)	28.950	-1,1	Santa Rosa de Osos (Antioquia)	24.795	-3,2
Sogamoso (Boyacá)	27.733	0,0	Socorro (Santander)	28.100	0,0
Toca (Boyacá)	28.250	1,3	Sogamoso (Boyacá)	24.667	-2,6
Tunja (Boyacá)	31.700	0,6	Tunja (Boyacá)	29.833	9,4
Túquerres (Nariño)	27.228	0,4	Túquerres (Nariño)	24.783	5,5
Ventaquemada (Boyacá)	28.250	0,0	Villa de San Diego de Ubaté (Cundinamarca)	23.313	0,6
Villa de San Diego de Ubaté (Cundinamarca)	29.725	1,6	Yarumal (Antioquia)	23.440	-1,0
Villapinzón (Cundinamarca)	28.375	0,7	Zipaquirá (Cundinamarca)	27.400	1,2
Zipaquirá (Cundinamarca)	31.940	3,4	Calfosvit Se, 500 centímetros cúbicos		
Calfosvit Se, 250 centímetros cúbicos			Aguachica (Cesar)	126.000	2,6
Aguachica (Cesar)	83.000	0,7	Barranquilla (Atlántico)	130.667	0,1
Barranquilla (Atlántico)	94.167	0,3	Bucaramanga (Santander)	137.333	1,7
Cereté (Córdoba)	80.697	0,0	Cereté (Córdoba)	120.767	0,0
Ipiales (Nariño)	81.100	0,0	Cúcuta (Norte de Santander)	139.973	3,9
La Dorada (Caldas)	78.863	0,0	La Dorada (Caldas)	123.100	-0,4
Montería (Córdoba)	77.000	-0,2	Montería (Córdoba)	123.667	-0,1
Santa Rosa de Osos (Antioquia)	80.629	0,8	Calmafos, 500 centímetros cúbicos		
Socorro (Santander)	86.750	0,0	Armenia (Quindío)	26.930	-0,1
Túquerres (Nariño)	80.800	0,0	Barbosa (Antioquia)	29.313	-0,1
Villa de San Diego de Ubaté (Cundinamarca)	86.138	-0,3	Barrancabermeja (Santander)	26.167	3,6
Calfosvit Se, 50 centímetros cúbicos			Belén (Boyacá)	27.740	2,1
Barranquilla (Atlántico)	27.167	0,7	Bogotá, D. C.	27.976	0,0
Belén (Boyacá)	25.098	-1,1	Bucaramanga (Santander)	31.000	1,1
Chaparral (Tolima)	27.750	0,0	Caicedonia (Valle del Cauca)	30.017	0,0
			Cajamarca (Tolima)	28.125	0,0
			Calarcá (Quindío)	31.567	0,5

A LA PRODUCCIÓN AGROPECUARIA

Cuadro 9. Insumos pecuarios. Precios de vitaminas, sales y minerales (continuación)
2018 (junio)

Productos y mercados	Precio medio junio	Variación porcentual	Productos y mercados	Precio medio junio	Variación porcentual
Calmafos, 500 centímetros cúbicos (continuación)			Calmafos, 500 centímetros cúbicos (continuación)		
Cali (Valle del Cauca)	28.794	0,0	Vélez (Santander)	25.000	-1,3
Cartago (Valle del Cauca)	30.112	0,0	Ventaquemada (Boyacá)	28.375	1,3
Chaparral (Tolima)	30.200	0,0	Villa de San Diego de Ubaté (Cundinamarca)	28.133	0,4
Chía (Cundinamarca)	30.363	-0,2	Yarumal (Antioquia)	24.767	-0,4
Chocontá (Cundinamarca)	31.000	2,2	Calsyn, 120 centímetros cúbicos		
Cimitarra (Santander)	28.667	0,0	Barranquilla (Atlántico)	14.933	1,1
Circasia (Quindío)	29.425	9,0	Cereté (Córdoba)	15.663	-0,8
Cumbal (Nariño)	25.100	-0,1	El Carmen de Viboral (Antioquia)	14.100	0,5
Dagua (Valle del Cauca)	29.200	-1,2	Ipiales (Nariño)	14.240	0,0
Donmatías (Antioquia)	25.940	-1,3	Montería (Córdoba)	15.167	0,0
El Carmen de Viboral (Antioquia)	25.530	0,6	Pasto (Nariño)	12.950	4,7
El Santuario (Antioquia)	25.000	0,0	San Gil (Santander)	16.233	0,0
Entreríos (Antioquia)	26.225	0,4	Túquerres (Nariño)	13.800	-0,7
Facatativá (Cundinamarca)	26.425	-1,8	Calsyn, 30 centímetros cúbicos		
Fresno (Tolima)	27.725	1,6	Algeciras (Huila)	4.833	0,0
Fusagasugá (Cundinamarca)	29.667	0,0	Barranquilla (Atlántico)	4.300	1,6
Guachucal (Nariño)	25.050	-0,1	Buesaco (Nariño)	4.933	-1,3
Guadalajara de Buga (Valle del Cauca)	29.850	0,0	Campoalegre (Huila)	4.433	0,0
Ipiales (Nariño)	27.017	1,9	Cereté (Córdoba)	4.488	3,0
Jamundí (Valle del Cauca)	31.800	4,3	Cuaspud (Nariño)	4.400	-2,2
La Dorada (Caldas)	26.495	1,5	El Doncello (Caquetá)	4.533	0,0
La Unión (Valle del Cauca)	31.333	0,0	Garzón (Huila)	4.233	-0,4
Lérida (Tolima)	29.625	0,0	Ipiales (Nariño)	4.167	0,0
Líbano (Tolima)	30.250	0,0	La Plata (Huila)	4.600	-2,1
Málaga (Santander)	28.667	0,6	Montería (Córdoba)	3.833	0,0
Manizales (Caldas)	28.620	-1,4	Sabana de Torres (Santander)	4.425	0,0
Marinilla (Antioquia)	26.864	0,4	Túquerres (Nariño)	4.000	0,0
Medellín (Antioquia)	28.025	0,5	Calsyn, 500 centímetros cúbicos		
Montenegro (Quindío)	31.075	-0,8	Aguachica (Cesar)	39.667	0,8
Palmira (Valle del Cauca)	30.750	-0,3	Barranquilla (Atlántico)	41.000	0,8
Pamplona (Norte de Santander)	27.625	0,9	Cereté (Córdoba)	37.643	-8,1
Pasto (Nariño)	26.725	0,0	Cúcuta (Norte de Santander)	44.333	0,8
Peñol (Antioquia)	24.725	0,5	Manizales (Caldas)	42.850	-2,9
Piedecuesta (Santander)	29.000	1,2	Montería (Córdoba)	42.867	0,0
Piendamó (Cauca)	28.000	-0,2	Sincelejo (Sucre)	39.020	0,0
Popayán (Cauca)	27.922	-0,8	Catosal con vitamina B12, 100 centímetros cúbicos		
Quimbaya (Quindío)	30.200	0,7	Barranquilla (Atlántico)	63.071	0,0
Riosucio (Caldas)	30.967	4,6	Donmatías (Antioquia)	53.193	-1,2
San Alberto (Cesar)	27.467	-4,2	Santa Rosa de Osos (Antioquia)	54.063	-3,3
San Gil (Santander)	32.333	0,0	Catosal con vitamina B12, 250 centímetros cúbicos		
San Sebastián de Mariquita (Tolima)	27.500	-1,1	Barranquilla (Atlántico)	131.429	0,0
San Vicente de Chucurí (Santander)	30.000	0,0	Santa Rosa de Osos (Antioquia)	122.740	-2,1
Santa Bárbara (Antioquia)	30.533	1,2	Valledupar (Cesar)	125.333	3,0
Santa Rosa de Cabal (Risaralda)	27.333	1,4			
Santa Rosa de Osos (Antioquia)	26.544	3,2			
Santander de Quilichao (Cauca)	31.250	0,0			
Socorro (Santander)	29.100	0,0			
Sogamoso (Boyacá)	26.333	0,0			
Tuluá (Valle del Cauca)	28.667	-3,4			
Túquerres (Nariño)	25.780	0,0			
Valledupar (Cesar)	28.667	0,0			

A LA PRODUCCIÓN AGROPECUARIA

Cuadro 9. Insumos pecuarios. Precios de vitaminas, sales y minerales (continuación)
2018 (junio)

Productos y mercados	Precio medio junio	Variación porcentual	Productos y mercados	Precio medio junio	Variación porcentual
Catosal con vitamina B12, 50 centímetros cúbicos			Compleland B12 oral, 1 litro		
Barranquilla (Atlántico)	31.033	0,9	Barranquilla (Atlántico)	27.467	-0,4
Cali (Valle del Cauca)	31.880	-0,2	Bogotá, D. C.	25.441	0,7
Cumbal (Nariño)	28.875	0,4	Cartago (Valle del Cauca)	31.300	2,4
Ipiales (Nariño)	32.800	2,2	Cereté (Córdoba)	28.060	0,0
Pasto (Nariño)	31.467	-0,1	Chía (Cundinamarca)	28.360	2,8
Pupiales (Nariño)	31.000	1,6	Chiquinquirá (Boyacá)	25.430	0,7
Tuluá (Valle del Cauca)	32.773	0,2	Corozal (Sucre)	31.333	0,0
Túquerres (Nariño)	32.167	1,0	Cumbal (Nariño)	24.840	0,0
Valledupar (Cesar)	33.667	4,1	Facativá (Cundinamarca)	31.425	0,0
Complebet inyectable, 100 centímetros cúbicos			Fusagasugá (Cundinamarca)		
Chiquinquirá (Boyacá)	12.075	-2,0	Guachucal (Nariño)	23.925	1,7
Ipiales (Nariño)	12.800	0,0	Ipiales (Nariño)	25.983	0,6
La Unión (Nariño)	14.333	0,0	La Dorada (Caldas)	28.195	0,9
Complebet inyectable, 250 centímetros cúbicos			La Unión (Valle del Cauca)		
Bosconia (Cesar)	24.367	0,0	Manizales (Caldas)	29.283	0,0
Ipiales (Nariño)	23.000	0,0	Montería (Córdoba)	26.125	0,3
Túquerres (Nariño)	22.067	0,0	Pupiales (Nariño)	26.133	2,6
Complejo B Maravedi, 100 centímetros cúbicos			Santa Marta (Magdalena)		
Corozal (Sucre)	14.000	0,0	Túquerres (Nariño)	25.960	0,0
Lorica (Córdoba)	14.333	2,4	Valledupar (Cesar)	34.333	0,0
Sincelejo (Sucre)	10.800	0,0	Villa de San Diego de Ubaté (Cundinamarca)	25.025	1,2
Complejo B Maravedi, 250 centímetros cúbicos			Villavicencio (Meta)		
Agustín Codazzi (Cesar)	22.333	0,0	Zipacquirá (Cundinamarca)	27.100	-0,4
Arauca (Arauca)	19.333	3,6	Compleland B12 oral, 100 centímetros cúbicos		
Lorica (Córdoba)	22.333	6,3	Barranquilla (Atlántico)	4.800	-0,7
Sincelejo (Sucre)	16.700	0,8	Belén de Umbria (Risaralda)	6.975	4,6
Valledupar (Cesar)	23.000	0,0	Bogotá, D. C.	5.492	0,5
Complejo B Maravedi, 50 centímetros cúbicos			Bucaramanga (Santander)		
Agustín Codazzi (Cesar)	10.667	0,0	Cali (Valle del Cauca)	5.667	-5,6
Corozal (Sucre)	9.333	0,0	Cáqueza (Cundinamarca)	5.411	0,0
Sincelejo (Sucre)	7.400	0,5	Cartagena de Indias (Bolívar)	6.167	-2,6
Complejo B Maravedi, 500 centímetros cúbicos			Cartago (Valle del Cauca)		
Agustín Codazzi (Cesar)	38.600	0,0	Cereté (Córdoba)	6.631	2,9
Arauca (Arauca)	32.000	0,0	Chaparral (Tolima)	5.673	-1,3
Corozal (Sucre)	36.667	0,0	Chía (Cundinamarca)	5.500	0,0
Lorica (Córdoba)	32.333	4,3	Chiquinquirá (Boyacá)	6.450	-0,4
Santa Marta (Magdalena)	32.300	0,0	Corozal (Sucre)	4.929	-0,6
Sincelejo (Sucre)	27.167	0,0	Cuaspué (Nariño)	7.333	2,3
Valledupar (Cesar)	36.500	0,0	Cumbal (Nariño)	5.125	0,0
			El Carmen de Bolívar (Bolívar)		
			Facativá (Cundinamarca)		
			Fresno (Tolima)		
			Fusagasugá (Cundinamarca)		
			Girardot (Cundinamarca)		
			Guachucal (Nariño)		
			Guadalajara de Buga (Valle del Cauca)		
			Guaduas (Cundinamarca)		
			Ibagué (Tolima)		
			Ipiales (Nariño)		

A LA PRODUCCIÓN AGROPECUARIA

Cuadro 9. Insumos pecuarios. Precios de vitaminas, sales y minerales (continuación)
2018 (junio)

Productos y mercados	Precio medio junio	Variación porcentual	Productos y mercados	Precio medio junio	Variación porcentual
Compleland B12 oral, 100 centímetros cúbicos (continuación)			Complemil 500, 250 centímetros cúbicos		
Jamundí (Valle del Cauca)	8.200	0,0	Arauca (Arauca)	70.000	-3,4
La Celia (Risaralda)	6.633	-4,8	Barranquilla (Atlántico)	76.200	0,3
La Unión (Valle del Cauca)	7.000	0,0	Donmatías (Antioquia)	59.920	2,9
La Virginia (Risaralda)	6.333	0,0	La Dorada (Caldas)	62.293	0,0
Líbano (Tolima)	5.420	0,0	Santa Rosa de Osos (Antioquia)	60.667	1,7
Montería (Córdoba)	5.000	0,0	Socorro (Santander)	62.333	-2,6
Pasto (Nariño)	5.033	5,0	Yarumal (Antioquia)	57.900	-0,2
Piendamó (Cauca)	6.767	-1,5	Complemil 500, 50 centímetros cúbicos		
Popayán (Cauca)	7.417	0,0	Barranquilla (Atlántico)	27.000	-0,9
Pupiales (Nariño)	4.933	3,1	Cajamarca (Tolima)	20.933	0,0
Sabanalarga (Atlántico)	6.537	-1,8	La Pintada (Antioquia)	22.803	0,6
Salamina (Caldas)	6.000	0,0	Complemil 500, 500 centímetros cúbicos		
San Sebastián de Mariquita (Tolima)	5.250	1,9	Arauca (Arauca)	114.000	3,6
Santa Marta (Magdalena)	6.700	2,0	Santa Rosa de Osos (Antioquia)	106.667	2,2
Santander de Quilichao (Cauca)	6.633	0,0	Socorro (Santander)	115.000	0,9
Sibundoy (Putumayo)	6.180	-0,7	Yarumal (Antioquia)	108.000	0,5
Sincelejo (Sucre)	4.400	0,0	Crecedor, 50 centímetros cúbicos		
Subachoque (Cundinamarca)	5.733	4,2	Cuaspué (Nariño)	12.250	0,0
Túquerres (Nariño)	4.860	0,8	Guachucal (Nariño)	11.833	0,0
Valledupar (Cesar)	7.500	0,0	Ipiales (Nariño)	13.060	0,0
Villeta (Cundinamarca)	7.250	-3,3	Pitalito (Huila)	12.667	1,6
Zarzal (Valle del Cauca)	6.850	3,8	Pupiales (Nariño)	11.860	-0,7
Compleland B12, 100 centímetros cúbicos			Ramiriquí (Boyacá)	15.333	9,5
Guachucal (Nariño)	24.250	-0,3	Tunja (Boyacá)	12.450	0,0
Ipiales (Nariño)	28.125	0,0	Túquerres (Nariño)	12.267	0,0
Pupiales (Nariño)	27.167	1,2	Villapinzón (Cundinamarca)	12.167	-1,9
Compleland B12, 20 centímetros cúbicos			Dextrafer, 50 centímetros cúbicos		
Ipiales (Nariño)	8.467	1,0	Chinchiná (Caldas)	19.700	0,0
Popayán (Cauca)	8.720	-0,2	Medellín (Antioquia)	19.567	3,0
Pupiales (Nariño)	8.233	6,5	Popayán (Cauca)	15.667	-1,7
Túquerres (Nariño)	8.200	0,9	Dextromin B, 500 centímetros cúbicos		
Compleland B12, 50 centímetros cúbicos			Aguachica (Cesar)	10.733	2,2
Chipaque (Cundinamarca)	15.333	2,2	Andes (Antioquia)	12.545	1,0
Ipiales (Nariño)	15.250	-4,7	Armenia (Quindío)	12.265	0,6
Pupiales (Nariño)	13.150	-2,8	Barbosa (Antioquia)	12.675	2,0
Túquerres (Nariño)	15.400	0,0	Barrancabermeja (Santander)	11.560	0,0
Complemil 500, 100 centímetros cúbicos			Belén (Boyacá)	10.703	0,7
La Pintada (Antioquia)	37.333	1,5	Belén de Umbría (Risaralda)	13.467	1,0
San Vicente de Chucurí (Santander)	41.667	0,0	Bogotá, D. C.	10.893	0,1
Santa Rosa de Osos (Antioquia)	36.200	-0,3	Bucaramanga (Santander)	12.333	4,2
			Cachipay (Cundinamarca)	14.250	0,0
			Caicedonia (Valle del Cauca)	12.050	-0,3
			Cajamarca (Tolima)	11.950	0,0

A LA PRODUCCIÓN AGROPECUARIA

Cuadro 9. Insumos pecuarios. Precios de vitaminas, sales y minerales (continuación)
2018 (junio)

Productos y mercados	Precio medio junio	Variación porcentual	Productos y mercados	Precio medio junio	Variación porcentual
Dextromin B, 500 centímetros cúbicos (continuación)			Dextromin B, 500 centímetros cúbicos (continuación)		
Cali (Valle del Cauca)	12.234	0,0	Peñol (Antioquia)	10.767	0,0
Cartago (Valle del Cauca)	13.062	0,0	Piendamó (Cauca)	13.133	-1,5
Caucasia (Antioquia)	11.178	4,9	Popayán (Cauca)	13.525	-0,6
Cereté (Córdoba)	11.237	-2,3	Pupiales (Nariño)	10.400	-1,9
Chaparral (Tolima)	12.800	0,0	Rionegro (Antioquia)	10.633	0,6
Chía (Cundinamarca)	11.925	0,0	Riosucio (Caldas)	12.400	0,0
Chinácota (Norte de Santander)	13.625	-0,9	Roldanillo (Valle del Cauca)	13.367	2,4
Chipaque (Cundinamarca)	11.833	0,0	Sabana de Torres (Santander)	13.917	0,0
Chiquinquirá (Boyacá)	10.194	-0,4	Samacá (Boyacá)	13.875	2,8
Cimitarra (Santander)	10.833	3,2	San Gil (Santander)	13.167	0,0
Corinto (Cauca)	12.833	2,7	San Sebastián de Mariquita (Tolima)	11.367	0,0
Cuaspud (Nariño)	10.300	0,0	Santa Bárbara (Antioquia)	12.800	7,6
Cumbal (Nariño)	10.240	0,0	Santa Rosa de Cabal (Risaralda)	11.380	-1,9
Dagua (Valle del Cauca)	13.300	0,0	Santa Rosa de Osos (Antioquia)	10.000	-4,8
Donmatías (Antioquia)	11.268	-1,2	Santander de Quilichao (Cauca)	14.133	1,4
Duitama (Boyacá)	12.380	-0,5	Sibundoy (Putumayo)	11.750	1,3
El Carmen de Viboral (Antioquia)	10.428	5,0	Sincelejo (Sucre)	10.000	2,6
El Rosal (Cundinamarca)	11.833	0,0	Socorro (Santander)	10.950	3,1
El Santuario (Antioquia)	10.000	-1,0	Sonsón (Antioquia)	11.653	-0,4
Entreríos (Antioquia)	10.105	2,3	Toca (Boyacá)	12.725	-0,2
Facatativá (Cundinamarca)	11.700	0,0	Tuluá (Valle del Cauca)	12.746	1,1
Fresno (Tolima)	12.200	2,5	Tunja (Boyacá)	12.300	2,8
Fundación (Magdalena)	12.667	-1,3	Túquerres (Nariño)	10.175	0,1
Fusagasugá (Cundinamarca)	13.333	0,0	Valledupar (Cesar)	12.917	-1,3
Garagoa (Boyacá)	14.667	2,3	Ventaquemada (Boyacá)	12.000	0,0
Guachucal (Nariño)	9.775	0,0	Villa de San Diego de Ubaté (Cundinamarca)	9.825	-0,8
Guadalajara de Buga (Valle del Cauca)	12.822	0,0	Yarumal (Antioquia)	10.725	2,1
Guaduas (Cundinamarca)	12.500	-1,3	Zipaquirá (Cundinamarca)	11.200	-4,3
Guarne (Antioquia)	11.000	-0,7			
Guática (Risaralda)	13.500	0,0	Dextromin Rb12, 500 centímetros cúbicos		
Ibagué (Tolima)	11.734	-1,1	Armenia (Quindío)	21.833	4,1
Ipiales (Nariño)	11.000	0,0	Barranquilla (Atlántico)	24.900	-0,3
Jamundí (Valle del Cauca)	13.833	0,0	Belén (Boyacá)	21.217	0,2
La Ceja (Antioquia)	11.237	-4,4	Buesaco (Nariño)	22.333	0,0
La Dorada (Caldas)	11.130	3,2	Cachipay (Cundinamarca)	24.375	1,0
La Pintada (Antioquia)	11.100	6,4	Cajamarca (Tolima)	21.500	0,0
La Unión (Antioquia)	10.803	0,5	Cali (Valle del Cauca)	24.327	0,0
La Unión (Nariño)	14.333	n.d.	Cartago (Valle del Cauca)	24.747	1,1
La Unión (Valle del Cauca)	13.833	-1,2	Chaparral (Tolima)	23.200	0,0
La Virginia (Risaralda)	13.000	0,0	Chipaque (Cundinamarca)	22.667	0,0
Lérida (Tolima)	13.667	1,2	Chiquinquirá (Boyacá)	20.066	1,7
Libano (Tolima)	13.500	1,9	Chocontá (Cundinamarca)	25.533	0,8
Málaga (Santander)	12.250	-2,0	Corinto (Cauca)	26.333	0,6
Manizales (Caldas)	11.790	-0,8	Corozal (Sucre)	22.333	0,0
Marinilla (Antioquia)	10.202	3,0	Cuaspud (Nariño)	18.700	1,1
Medellín (Antioquia)	11.364	1,6	Cumbal (Nariño)	18.100	0,0
Montenegro (Quindío)	14.000	-1,4	Dagua (Valle del Cauca)	24.050	0,2
Montería (Córdoba)	11.375	0,0	Donmatías (Antioquia)	21.950	1,8
Pacho (Cundinamarca)	12.500	1,4	El Rosal (Cundinamarca)	22.200	0,2
Palmira (Valle del Cauca)	12.033	-2,6			
Pasto (Nariño)	9.948	-1,2			

A LA PRODUCCIÓN AGROPECUARIA

Cuadro 9. Insumos pecuarios. Precios de vitaminas, sales y minerales (continuación)
2018 (junio)

Productos y mercados	Precio medio junio	Variación porcentual	Productos y mercados	Precio medio junio	Variación porcentual
Dextromin Rb12, 500 centímetros cúbicos (continuación)			Fortemil, 500 centímetros cúbicos (continuación)		
Entrerriós (Antioquia)	18.767	0,5	Yopal (Casanare)	25.667	1,3
Fómeque (Cundinamarca)	23.200	0,1	Fosfoland A + B12, 100 centímetros cúbicos		
Granada (Meta)	24.667	0,0	Guachucal (Nariño)	18.250	0,0
Guachucal (Nariño)	18.375	0,0	Ipiales (Nariño)	20.933	0,0
Guadalajara de Buga (Valle del Cauca)	24.871	0,0	Riosucio (Caldas)	27.533	0,0
Ibagué (Tolima)	21.413	0,2	San Gil (Santander)	22.125	0,0
Ipiales (Nariño)	21.300	0,0	Socorro (Santander)	22.000	4,5
La Unión (Valle del Cauca)	26.367	0,0	Fosfoland A + B12, 20 centímetros cúbicos		
Manizales (Caldas)	24.188	0,0	Belén de Ubría (Risaralda)	9.913	3,4
Montería (Córdoba)	21.375	0,0	Chaparral (Tolima)	7.333	0,0
Neiva (Huila)	23.400	8,8	Cuaspué (Nariño)	6.900	0,0
Palmira (Valle del Cauca)	23.633	-1,0	Fresno (Tolima)	7.820	1,6
Pupiales (Nariño)	20.383	0,4	Guachucal (Nariño)	6.067	0,0
Santa Rosa de Cabal (Risaralda)	22.740	-2,3	Ipiales (Nariño)	7.200	10,1
Santa Rosa de Osos (Antioquia)	18.875	-0,9	Pasto (Nariño)	6.367	2,1
Sibundoy (Putumayo)	21.200	0,5	Piendamó (Cauca)	8.075	-1,2
Sincelejo (Sucre)	20.000	5,3	Popayán (Cauca)	9.225	2,2
Tuluá (Valle del Cauca)	24.112	0,0	San Gil (Santander)	7.500	0,0
Tunja (Boyacá)	25.725	4,0	Túquerres (Nariño)	6.667	0,0
Valledupar (Cesar)	24.800	0,8	Fosfoland A + B12, 250 centímetros cúbicos		
Villa de San Diego de Ubaté (Cundinamarca)	19.950	1,3	Ipiales (Nariño)	42.600	0,0
Villavicencio (Meta)	23.750	0,7	Montería (Córdoba)	39.500	0,0
Zipaquirá (Cundinamarca)	21.460	0,9	San Gil (Santander)	45.250	-1,1
Enterogan, 250 centímetros cúbicos			Socorro (Santander)	40.540	2,5
Bogotá, D. C.	31.827	2,0	Fosfoland A + B12, 50 centímetros cúbicos		
Montería (Córdoba)	33.675	0,0	Chaparral (Tolima)	13.750	0,0
Villavicencio (Meta)	35.000	0,0	Cuaspué (Nariño)	14.125	-0,3
Ermafos, 500 centímetros cúbicos			Fresno (Tolima)	13.167	0,0
Cuaspué (Nariño)	18.500	0,7	Guachucal (Nariño)	10.625	-0,7
Cumbal (Nariño)	17.175	0,0	Ipiales (Nariño)	13.470	0,0
Ipiales (Nariño)	17.025	0,0	Piendamó (Cauca)	15.833	-1,0
Manizales (Caldas)	18.950	2,7	Riosucio (Caldas)	14.467	-4,4
Pupiales (Nariño)	17.420	0,9	Socorro (Santander)	13.180	1,5
Tunja (Boyacá)	21.167	0,0	Túquerres (Nariño)	13.213	-2,1
Fortemil, 500 centímetros cúbicos			Fosfoland A + B12, 500 centímetros cúbicos		
Bogotá, D. C.	21.176	0,2	Montería (Córdoba)	71.267	0,0
Donmatías (Antioquia)	21.860	-1,3	San Gil (Santander)	70.667	0,0
Entrerriós (Antioquia)	22.000	-0,3	Socorro (Santander)	67.320	0,9
Fusagasugá (Cundinamarca)	24.500	-2,0	Ganavitan, 100 centímetros cúbicos		
Ibagué (Tolima)	23.303	0,0	Cali (Valle del Cauca)	21.441	0,0
La Dorada (Caldas)	24.263	2,6			
Manizales (Caldas)	26.400	0,0			
Montería (Córdoba)	22.167	0,0			
San Vicente de Chucurí (Santander)	24.250	0,0			
Santa Rosa de Osos (Antioquia)	21.620	0,1			
Villanueva (Casanare)	26.267	0,0			
Villavicencio (Meta)	25.875	0,0			

A LA PRODUCCIÓN AGROPECUARIA

Cuadro 9. Insumos pecuarios. Precios de vitaminas, sales y minerales (continuación)
2018 (junio)

Productos y mercados	Precio medio junio	Variación porcentual	Productos y mercados	Precio medio junio	Variación porcentual
Ganavitan, 100 centímetros cúbicos (continuación)			Ganavitan, 500 centímetros cúbicos (continuación)		
Cartago (Valle del Cauca)	23.121	0,0	Medellín (Antioquia)	71.633	-0,2
Chaparral (Tolima)	25.500	-6,4	Montería (Córdoba)	78.033	0,0
Chiquinquirá (Boyacá)	20.013	0,0	Globulin B, 250 centímetros cúbicos		
Corinto (Cauca)	23.667	0,0	Arauca (Arauca)	34.333	0,0
Guadalajara de Buga (Valle del Cauca)	24.391	0,0	Donmatías (Antioquia)	33.810	-0,8
Medellín (Antioquia)	23.833	0,0	Entrerriós (Antioquia)	32.333	0,2
Montería (Córdoba)	22.667	0,0	Montería (Córdoba)	33.000	0,0
Popayán (Cauca)	21.438	-2,6	Santa Rosa de Osos (Antioquia)	32.567	-1,2
Santa Bárbara (Antioquia)	22.780	-0,5	Villavicencio (Meta)	34.800	0,1
Santa Rosa de Osos (Antioquia)	19.700	-0,4	Yarumal (Antioquia)	31.125	0,8
Sibundoy (Putumayo)	22.125	-0,2	Globulin B, 50 centímetros cúbicos		
Tuluá (Valle del Cauca)	24.324	-5,1	Entrerriós (Antioquia)	14.933	0,9
Túquerres (Nariño)	20.433	0,9	Montenegro (Quindío)	22.267	-1,8
Ganavitan, 250 centímetros cúbicos			Santa Rosa de Cabal (Risaralda)	17.917	0,0
Bogotá, D. C.	36.294	-1,1	Santa Rosa de Osos (Antioquia)	16.014	0,1
Cali (Valle del Cauca)	43.463	0,0	Globulin sales minerales, 250 centímetros cúbicos		
Chiquinquirá (Boyacá)	39.480	-1,0	Bogotá, D. C.	36.579	0,0
Guadalajara de Buga (Valle del Cauca)	49.744	0,0	Santa Rosa de Osos (Antioquia)	33.750	-1,3
Medellín (Antioquia)	40.500	3,7	Yarumal (Antioquia)	32.375	4,0
Montería (Córdoba)	42.333	0,0	Glomax, 10 centímetros cúbicos		
Pacho (Cundinamarca)	45.000	0,0	Ibagué (Tolima)	10.440	0,0
Pasto (Nariño)	41.500	-0,3	Santa Rosa de Cabal (Risaralda)	10.100	1,0
Popayán (Cauca)	39.750	-1,2	Valledupar (Cesar)	11.333	0,0
Santa Rosa de Osos (Antioquia)	40.100	0,7	Glomax, 50 centímetros cúbicos		
Túquerres (Nariño)	41.275	0,7	Ibagué (Tolima)	29.833	0,2
Ganavitan, 50 centímetros cúbicos			Pasto (Nariño)	26.200	-8,3
Cali (Valle del Cauca)	12.456	0,0	Túquerres (Nariño)	26.933	0,0
Cartago (Valle del Cauca)	13.891	0,0	Zarzal (Valle del Cauca)	31.900	0,5
Chaparral (Tolima)	13.780	0,8	Gluconato de calcio, 100 centímetros cúbicos		
Chiquinquirá (Boyacá)	11.883	2,8	Apía (Risaralda)	8.300	0,0
Corinto (Cauca)	14.000	0,0	Armenia (Quindío)	7.773	0,0
Dagua (Valle del Cauca)	13.733	0,0	Belén de Umbria (Risaralda)	8.700	-1,2
El Carmen de Viboral (Antioquia)	12.000	2,5	Calarcá (Quindío)	11.983	0,0
Fresno (Tolima)	12.933	-16,0	Chaparral (Tolima)	11.125	0,0
Guadalajara de Buga (Valle del Cauca)	13.455	0,0	Fresno (Tolima)	6.067	-13,3
La Unión (Nariño)	14.167	n.d.	La Celia (Risaralda)	11.900	10,7
Medellín (Antioquia)	14.367	2,1	Lorica (Córdoba)	6.000	0,0
Pacho (Cundinamarca)	16.333	0,0	Marsella (Risaralda)	7.250	-5,4
Palmira (Valle del Cauca)	13.700	-5,3	Gluconato de calcio, 500 centímetros cúbicos		
Popayán (Cauca)	14.922	0,2	Aguachica (Cesar)	21.700	0,7
Santa Bárbara (Antioquia)	13.525	1,7	Agustín Codazzi (Cesar)	20.333	0,8
Santa Rosa de Osos (Antioquia)	10.750	0,2			
Tuluá (Valle del Cauca)	13.556	-5,1			
Túquerres (Nariño)	12.200	3,1			
Villeta (Cundinamarca)	19.123	-6,4			
Ganavitan, 500 centímetros cúbicos					
Cali (Valle del Cauca)	80.653	0,0			
Chiquinquirá (Boyacá)	73.500	0,0			

A LA PRODUCCIÓN AGROPECUARIA

Cuadro 9. Insumos pecuarios. Precios de vitaminas, sales y minerales (continuación)
2018 (junio)

Productos y mercados	Precio medio junio	Variación porcentual	Productos y mercados	Precio medio junio	Variación porcentual
Gluconato de calcio, 500 centímetros cúbicos (continuación)			Minaviar, 25 gramos (continuación)		
Belén de Umbria (Risaralda)	25.750	1,2	Fresno (Tolima)	3.667	0,0
Cartago (Valle del Cauca)	26.851	-1,1	Libano (Tolima)	4.700	-1,1
Caucasia (Antioquia)	24.843	0,7	Promocalier L, 1 litro		
Chaparral (Tolima)	28.020	0,0	Barrancabermeja (Santander)	49.333	0,5
Chiquinquirá (Boyacá)	20.180	0,0	Bucaramanga (Santander)	56.333	0,0
Corozal (Sucre)	27.000	0,0	Garzón (Huila)	52.000	-1,9
La Unión (Valle del Cauca)	27.920	-1,3	Ibagué (Tolima)	50.800	-1,8
Lorica (Córdoba)	18.250	4,3	Neiva (Huila)	50.967	0,7
Santa Rosa de Osos (Antioquia)	23.350	-0,4	Sincelejo (Sucre)	43.000	1,2
Villa de San Diego de Ubaté (Cundinamarca)	21.030	3,7	Tuluá (Valle del Cauca)	59.369	3,6
Hemobilin Se, 50 centímetros cúbicos			Promocalier L, 100 centímetros cúbicos		
Guachucal (Nariño)	8.550	0,0	Barrancabermeja (Santander)	16.333	4,0
Ipiales (Nariño)	8.225	0,0	Campoalegre (Huila)	20.033	0,0
Pupiales (Nariño)	8.567	0,0	Garzón (Huila)	17.875	-1,4
Hierro Dextran, 20 centímetros cúbicos			Ibagué (Tolima)	17.535	0,5
Cuaspué (Nariño)	6.750	0,0	Ipiales (Nariño)	18.600	0,0
Cumbal (Nariño)	7.133	n.d.	Jamundí (Valle del Cauca)	21.667	0,0
Garzón (Huila)	6.833	2,5	Sincelejo (Sucre)	15.200	0,0
Ipiales (Nariño)	7.133	n.d.	Tuluá (Valle del Cauca)	20.718	0,0
La Unión (Valle del Cauca)	9.267	0,0	Promocalier L, 20 centímetros cúbicos		
Pitalito (Huila)	8.133	2,1	Ipiales (Nariño)	8.350	0,0
Santa Rosa de Cabal (Risaralda)	8.340	1,7	Jamundí (Valle del Cauca)	9.333	0,0
Hierro Dextran, 50 centímetros cúbicos			Santander de Quilichao (Cauca)	9.933	0,0
Duitama (Boyacá)	18.600	0,0	Romade oral, 20 centímetros cúbicos		
Ipiales (Nariño)	13.700	0,0	Espinal (Tolima)	1.633	2,1
La Unión (Nariño)	22.333	0,0	San Vicente de Chucurí (Santander)	1.433	0,0
Santa Rosa de Cabal (Risaralda)	15.550	0,0	Villavicencio (Meta)	2.000	0,0
Tuluá (Valle del Cauca)	19.286	4,7	Sal mineral Smg, 40 kilogramos		
Kavital, 20 centímetros cúbicos			Corozal (Sucre)	23.667	0,0
Cajamarca (Tolima)	6.767	0,0	Galeras (Sucre)	24.750	-1,0
Chaparral (Tolima)	6.950	0,0	Magangué (Bolívar)	24.667	0,0
Cuaspué (Nariño)	8.333	n.d.	Sales del 10%, 40 kilogramos		
Kyrosfosfan Nf, 50 centímetros cúbicos			Barranquilla (Atlántico)	86.225	0,2
Cumbal (Nariño)	22.200	0,0	Cúcuta (Norte de Santander)	82.750	1,1
Guachucal (Nariño)	19.667	0,0	Granada (Meta)	90.667	-0,4
Ipiales (Nariño)	20.333	3,4	Pamplona (Norte de Santander)	79.250	1,0
Túquerres (Nariño)	20.767	0,5	Sabana de Torres (Santander)	74.600	0,0
Minaviar, 25 gramos			San Gil (Santander)	76.167	0,0
Chaparral (Tolima)	3.775	0,0	Socorro (Santander)	72.667	0,0
Espinal (Tolima)	4.200	0,0	Tunja (Boyacá)	89.700	1,1
			Sales del 2%, 40 kilogramos		
			Aguachica (Cesar)	35.500	3,7

A LA PRODUCCIÓN AGROPECUARIA

Cuadro 9. Insumos pecuarios. Precios de vitaminas, sales y minerales (continuación)
2018 (junio)

Productos y mercados	Precio medio junio	Variación porcentual	Productos y mercados	Precio medio junio	Variación porcentual
Sales del 2%, 40 kilogramos (continuación)			Sales del 8%, 40 kilogramos (continuación)		
Cúcuta (Norte de Santander)	35.875	1,4	Belén de Umbria (Risaralda)	65.133	0,0
Lebrija (Santander)	35.400	1,1	Bosconia (Cesar)	75.875	0,3
Sales del 4%, 40 kilogramos			Bucaramanga (Santander)	70.800	-4,5
Aguachica (Cesar)	50.017	2,0	Cartagena de Indias (Bolívar)	68.119	4,7
Barranquilla (Atlántico)	51.133	-0,7	Chinácota (Norte de Santander)	64.867	0,0
Bosconia (Cesar)	52.568	0,9	Corozal (Sucre)	77.333	0,0
Cartagena de Indias (Bolívar)	45.454	-0,3	Cúcuta (Norte de Santander)	77.067	0,0
Corozal (Sucre)	52.000	0,0	El Santuario (Antioquia)	57.667	-0,3
Cúcuta (Norte de Santander)	46.867	0,0	Galeras (Sucre)	76.800	-0,6
El Carmen de Bolívar (Bolívar)	52.667	6,4	Girardot (Cundinamarca)	60.067	3,1
Galeras (Sucre)	52.400	1,3	Granada (Meta)	70.250	-0,7
La Plata (Huila)	40.233	0,2	Manizales (Caldas)	62.908	0,5
Magangué (Bolívar)	53.333	0,0	Pamplona (Norte de Santander)	73.333	3,3
Sabana de Torres (Santander)	54.250	2,6	Sabana de Torres (Santander)	68.500	-3,8
San Gil (Santander)	49.567	0,0	Saldaña (Tolima)	40.333	1,7
Sincelejo (Sucre)	54.014	-0,1	San Gil (Santander)	66.400	0,0
Socorro (Santander)	41.825	1,2	San Pedro de los Milagros (Antioquia)	63.500	-0,8
Villavicencio (Meta)	50.900	0,0	Santa Rosa de Cabal (Risaralda)	66.233	-0,1
Yopal (Casanare)	48.333	2,1	Socorro (Santander)	63.880	0,0
Sales del 6%, 40 kilogramos			Trinidad (Casanare)	56.333	0,0
Aguachica (Cesar)	58.925	0,6	Tuluá (Valle del Cauca)	64.725	0,0
Barbosa (Santander)	48.000	0,0	Villanueva (Casanare)	58.500	0,0
Barranquilla (Atlántico)	63.590	0,4	Villavicencio (Meta)	71.586	1,1
Bosconia (Cesar)	63.840	0,3	Soladec A, 50 centímetros cúbicos		
Cartagena de Indias (Bolívar)	57.267	1,8	Cali (Valle del Cauca)	43.374	0,0
Chinácota (Norte de Santander)	57.700	0,0	Corinto (Cauca)	50.500	0,0
Corozal (Sucre)	65.000	0,0	Popayán (Cauca)	34.000	0,0
Cúcuta (Norte de Santander)	63.633	0,7	Tiamina, 100 centímetros cúbicos		
El Carmen de Bolívar (Bolívar)	62.000	5,1	Cartago (Valle del Cauca)	30.139	3,2
Galeras (Sucre)	65.000	0,0	Cereté (Córdoba)	29.000	-5,4
Granada (Meta)	60.750	0,3	La Unión (Valle del Cauca)	34.350	0,6
Guadalajara de Buga (Valle del Cauca)	60.400	0,0	Montería (Córdoba)	27.250	0,0
La Celia (Risaralda)	59.600	-3,2	Villa de San Diego de Ubaté (Cundinamarca)	27.333	-1,4
La Plata (Huila)	49.867	0,7	Tiamina, 20 centímetros cúbicos		
Manizales (Caldas)	55.442	1,2	Cartago (Valle del Cauca)	11.082	3,3
Pamplona (Norte de Santander)	54.667	0,0	Cereté (Córdoba)	9.690	1,8
Sabana de Torres (Santander)	53.333	-3,9	La Unión (Valle del Cauca)	13.325	0,0
Saldaña (Tolima)	37.000	0,0	Montería (Córdoba)	9.450	1,6
San Gil (Santander)	58.300	0,0	Vigaerma inyectable, 10 centímetros cúbicos		
San Pedro de los Milagros (Antioquia)	56.833	-2,3	Manizales (Caldas)	8.967	0,0
Santa Rosa de Cabal (Risaralda)	58.967	0,0	Riosucio (Caldas)	9.400	0,0
Santander de Quilichao (Cauca)	62.667	0,0	Supía (Caldas)	8.575	0,0
Socorro (Santander)	48.000	0,0			
Tuluá (Valle del Cauca)	56.300	0,0			
Villavicencio (Meta)	59.025	0,1			
Sales del 8%, 40 kilogramos					
Aguachica (Cesar)	73.000	1,1			
Barranquilla (Atlántico)	71.397	0,0			

A LA PRODUCCIÓN AGROPECUARIA

Cuadro 9. Insumos pecuarios. Precios de vitaminas, sales y minerales (conclusión)
2018 (junio)

Productos y mercados	Precio medio junio	Variación porcentual
Vigaerma inyectable, 100 centímetros cúbicos		
Cereté (Córdoba)	35.987	0,0
Manizales (Caldas)	38.283	0,0
Supía (Caldas)	39.633	-0,8
Vigaerma inyectable, 250 centímetros cúbicos		
Cereté (Córdoba)	71.067	0,0
Manizales (Caldas)	82.238	1,4
Montería (Córdoba)	70.500	0,0
Sincedejo (Sucre)	77.000	0,0
Supía (Caldas)	79.333	0,0
Vigaerma inyectable, 50 centímetros cúbicos		
El Carmen de Viboral (Antioquia)	28.925	1,3
Manizales (Caldas)	31.390	0,3
Riosucio (Caldas)	32.333	2,6

Productos y mercados	Precio medio junio	Variación porcentual
Vigaerma inyectable, 50 centímetros cúbicos (continuación)		
Supía (Caldas)	30.625	0,2
Vigaerma inyectable, 500 centímetros cúbicos		
Cereté (Córdoba)	132.997	0,0
Manizales (Caldas)	139.013	-1,7
Montería (Córdoba)	132.750	-0,1
Villavicencio (Meta)	144.833	5,1
Vitamina K, 10 centímetros cúbicos		
Cumbal (Nariño)	7.700	0,0
Guachucal (Nariño)	5.667	-5,6
Ipiates (Nariño)	9.967	0,0
Villa de San Diego de Ubaté (Cundinamarca)	7.375	-1,0
Zipaquirá (Cundinamarca)	8.920	-0,2

n. d. No determinado

* El precio correspondiente a mayo fue modificado en el presente reporte ante la inclusión de datos que se encontraban en verificación.

A LA PRODUCCIÓN AGROPECUARIA

Cuadro 10. Insumos pecuarios. Precios de antisépticos, desinfectantes, belleza e higiene 2018 (junio)

Productos y mercados	Precio medio junio	Variación porcentual	Productos y mercados	Precio medio junio	Variación porcentual
Agua destilada estéril, 500 centímetros cúbicos			Creolina Gold, 120 centímetros cúbicos (continuación)		
Bogotá, D. C.	2.990	4,3	Girardot (Cundinamarca)	4.433	1,5
Chía (Cundinamarca)	2.767	0,0	Creolina Gold, 235 centímetros cúbicos		
Villa de San Diego de Ubaté (Cundinamarca)	2.875	0,9	Barbosa (Santander)	6.667	2,6
Alfa 3, 250 centímetros cúbicos			Barrancabermeja (Santander)	6.750	-1,8
Barranquilla (Atlántico)	32.267	1,1	Chía (Cundinamarca)	7.433	3,2
Bogotá, D. C.	30.959	1,8	El Rosal (Cundinamarca)	6.450	-0,5
Bucaramanga (Santander)	35.000	-4,5	Espinal (Tolima)	7.000	0,5
Cartago (Valle del Cauca)	36.747	0,0	Fómeque (Cundinamarca)	7.575	0,0
Cereté (Córdoba)	31.167	-2,1	Fusagasugá (Cundinamarca)	7.000	0,0
Chía (Cundinamarca)	32.900	0,0	Girardot (Cundinamarca)	7.667	5,0
Chiquinquirá (Boyacá)	31.700	0,1	Dehorninig Paste Dr Naylor, 114 gramos		
Cimitarra (Santander)	33.667	-1,9	Agustín Codazzi (Cesar)	30.400	0,0
Donmatías (Antioquia)	31.375	-1,2	Bosconia (Cesar)	24.667	0,7
Entreríos (Antioquia)	30.460	1,0	Valledupar (Cesar)	27.500	0,9
Fusagasugá (Cundinamarca)	33.333	0,0	Específico Coopers, 1 litro		
Galeras (Sucre)	33.333	1,0	Calarcá (Quindío)	31.700	2,8
Guarne (Antioquia)	31.625	-0,4	Cali (Valle del Cauca)	30.427	-1,5
La Dorada (Caldas)	31.460	1,0	Cartagena de Indias (Bolívar)	28.405	-0,1
Medellín (Antioquia)	33.033	3,8	Guadalajara de Buga (Valle del Cauca)	30.549	-0,2
Montería (Córdoba)	31.500	0,0	Ipiales (Nariño)	26.000	0,0
Pasto (Nariño)	28.900	0,0	Lorica (Córdoba)	31.000	0,6
Puerto López (Meta)	31.300	0,5	Magangué (Bolívar)	28.000	2,4
Santa Marta (Magdalena)	39.025	0,0	Palmira (Valle del Cauca)	30.167	2,7
Santa Rosa de Osos (Antioquia)	31.050	3,9	Sincelejo (Sucre)	24.520	-1,9
Sincelejo (Sucre)	28.500	1,8	Tuluá (Valle del Cauca)	28.182	1,6
Tame (Arauca)	33.333	0,0	Específico Coopers, 120 centímetros cúbicos		
Villavicencio (Meta)	36.850	0,5	Apía (Risaralda)	5.167	4,7
Yopal (Casanare)	32.667	1,0	Armenia (Quindío)	5.600	1,8
Alfa 3, 30 centímetros cúbicos			Caicedonia (Valle del Cauca)	4.950	0,0
El Carmen de Bolívar (Bolívar)	12.750	0,0	Cajamarca (Tolima)	4.833	-3,3
Galeras (Sucre)	10.500	-2,3	Calarcá (Quindío)	5.333	-0,3
Pasto (Nariño)	9.100	1,2	Cali (Valle del Cauca)	4.441	0,0
Santa Marta (Magdalena)	12.833	0,0	Circasia (Quindío)	4.800	10,3
Sibundoy (Putumayo)	11.833	0,0	Corinto (Cauca)	4.833	0,0
Aviyodox, 1 litro			El Carmen de Bolívar (Bolívar)	5.400	0,0
Barranquilla (Atlántico)	28.175	-1,1	El Doncello (Caquetá)	4.960	-2,0
Cartagena de Indias (Bolívar)	28.600	0,0	Fundación (Magdalena)	5.067	0,0
Cartago (Valle del Cauca)	27.352	0,0	Galeras (Sucre)	4.800	-2,0
Fundación (Magdalena)	28.279	0,5	Guachucal (Nariño)	4.333	0,0
Creolina Gold, 120 centímetros cúbicos			Guadalajara de Buga (Valle del Cauca)	4.828	1,1
Cáqueza (Cundinamarca)	3.833	3,6	Ipiales (Nariño)	4.800	0,0
Chipaque (Cundinamarca)	4.283	2,4	Jamundí (Valle del Cauca)	5.750	0,0
Espinal (Tolima)	4.325	1,8	La Plata (Huila)	4.725	1,3
Fómeque (Cundinamarca)	4.525	1,1	La Unión (Nariño)	5.200	-2,5
Garzón (Huila)	4.667	3,7			

A LA PRODUCCIÓN AGROPECUARIA

Cuadro 10. Insumos pecuarios. Precios de antisépticos, desinfectantes, belleza e higiene (continuación)
2018 (junio)

Productos y mercados	Precio medio junio	Variación porcentual	Productos y mercados	Precio medio junio	Variación porcentual
Específico Coopers, 120 centímetros cúbicos (continuación)			Específico Coopers, 235 centímetros cúbicos (continuación)		
La Unión (Valle del Cauca)	5.233	-1,5	Popayán (Cauca)	6.650	-0,3
La Virginia (Risaralda)	5.667	4,6	Pupiales (Nariño)	7.350	0,0
Líbano (Tolima)	4.567	0,0	Salamina (Caldas)	7.100	0,0
Lorica (Córdoba)	5.625	0,0	Santa Marta (Magdalena)	8.350	1,2
Magangué (Bolívar)	4.833	-3,3	Santa Rosa de Cabal (Risaralda)	6.867	0,5
Manizales (Caldas)	5.333	0,0	Santander de Quilichao (Cauca)	8.225	0,0
Marsella (Risaralda)	4.775	3,8	Sincelejo (Sucre)	6.480	0,0
Montenegro (Quindío)	5.300	8,2	Supía (Caldas)	7.500	0,0
Montería (Córdoba)	5.000	0,0	Tuluá (Valle del Cauca)	7.453	1,5
Pasto (Nariño)	4.500	3,1	Túquerres (Nariño)	7.080	0,6
Piendamó (Cauca)	4.533	0,7	Viterbo (Caldas)	7.467	0,0
Popayán (Cauca)	4.750	0,0	Específico Coopers, 470 centímetros cúbicos		
Pupiales (Nariño)	4.700	2,7	Armenia (Quindío)	13.850	0,7
Quimbaya (Quindío)	5.000	0,7	Belén de Umbria (Risaralda)	14.633	5,3
Santander de Quilichao (Cauca)	5.300	0,0	Bosconia (Cesar)	13.040	0,1
Sincelejo (Sucre)	4.350	0,0	Caicedonia (Valle del Cauca)	12.350	4,1
Tuluá (Valle del Cauca)	5.104	1,4	Cajamarca (Tolima)	11.600	3,6
Túquerres (Nariño)	4.600	0,9	Cali (Valle del Cauca)	11.570	0,0
Zarzal (Valle del Cauca)	5.733	6,2	Cartagena de Indias (Bolívar)	11.369	-0,3
Específico Coopers, 235 centímetros cúbicos			Corinto (Cauca)	11.333	0,0
Apía (Risaralda)	7.933	-0,8	El Carmen de Bolívar (Bolívar)	13.600	0,7
Armenia (Quindío)	9.713	-5,7	El Doncello (Caquetá)	11.980	2,9
Belén de Umbria (Risaralda)	8.967	5,1	Fundación (Magdalena)	12.633	0,0
Cajamarca (Tolima)	7.233	-2,9	Galeras (Sucre)	12.600	3,3
Calarcá (Quindío)	8.017	0,0	Guadalajara de Buga (Valle del Cauca)	12.994	1,4
Cali (Valle del Cauca)	7.153	0,0	Ipiales (Nariño)	12.425	0,0
Cartagena de Indias (Bolívar)	8.131	18,9	Jamundí (Valle del Cauca)	14.100	0,0
Corinto (Cauca)	7.833	0,0	La Unión (Valle del Cauca)	12.933	4,3
El Carmen de Bolívar (Bolívar)	8.300	0,5	La Virginia (Risaralda)	12.300	0,0
El Doncello (Caquetá)	7.360	1,9	Líbano (Tolima)	11.167	-2,9
Fundación (Magdalena)	7.533	0,0	Lorica (Córdoba)	13.660	0,6
Galeras (Sucre)	7.750	0,0	Magangué (Bolívar)	12.667	11,8
Guadalajara de Buga (Valle del Cauca)	7.602	1,1	Manizales (Caldas)	13.100	0,7
Ipiales (Nariño)	7.260	0,0	Marsella (Risaralda)	11.833	2,9
Jamundí (Valle del Cauca)	8.100	0,0	Montería (Córdoba)	12.467	0,0
La Plata (Huila)	7.133	0,9	Neiva (Huila)	13.388	0,0
La Unión (Nariño)	7.333	0,0	Puerto Rico (Caquetá)	13.667	5,1
La Unión (Valle del Cauca)	7.860	0,0	Pupiales (Nariño)	11.900	0,0
La Virginia (Risaralda)	8.067	1,7	Quimbaya (Quindío)	12.767	0,8
Lorica (Córdoba)	8.340	1,0	Santa Rosa de Cabal (Risaralda)	11.167	2,1
Magangué (Bolívar)	7.333	-2,2	Santander de Quilichao (Cauca)	13.975	0,0
Manizales (Caldas)	7.838	0,0	Sincelejo (Sucre)	10.960	2,2
Marsella (Risaralda)	7.500	3,4	Tuluá (Valle del Cauca)	12.627	1,4
Montenegro (Quindío)	8.250	4,1	Túquerres (Nariño)	10.940	0,2
Montería (Córdoba)	7.833	0,0	Específico Hato Bact, 60 centímetros cúbicos		
Palmira (Valle del Cauca)	7.800	5,4	Dagua (Valle del Cauca)	2.967	0,0
Pasto (Nariño)	7.000	3,2	Jamundí (Valle del Cauca)	3.667	0,0
Piendamó (Cauca)	7.133	-0,5			

A LA PRODUCCIÓN AGROPECUARIA

Cuadro 10. Insumos pecuarios. Precios de antisépticos, desinfectantes, belleza e higiene (conclusión) 2018 (junio)

Productos y mercados	Precio medio junio	Variación porcentual	Productos y mercados	Precio medio junio	Variación porcentual
Específico Hato Bact, 60 centímetros cúbicos (continuación)			Lepecid, 400 centímetros cúbicos (continuación)		
Montenegro (Quindío)	3.150	3,8	Valledupar (Cesar)	15.440	-2,9
Santander de Quilichao (Cauca)	3.000	0,6	Villanueva (Casanare)	14.333	2,4
Zarzal (Valle del Cauca)	3.167	0,0	Villavicencio (Meta)	13.900	0,0
Lepecid, 400 centímetros cúbicos			Negasunt aerosol, 300 centímetros cúbicos		
Aguachica (Cesar)	15.000	0,0	Entrerrios (Antioquia)	13.625	0,6
Aguazul (Casanare)	13.160	-0,8	Fresno (Tolima)	12.500	0,0
Agustín Codazzi (Cesar)	16.250	0,0	La Virginia (Risaralda)	12.700	0,0
Algeciras (Huila)	14.667	-2,2	Manizales (Caldas)	13.100	4,0
Barrancabermeja (Santander)	15.000	1,7	Montería (Córdoba)	14.000	-1,8
Cartago (Valle del Cauca)	16.551	1,0	Santa Rosa de Cabal (Risaralda)	12.433	1,1
Chaparral (Tolima)	15.440	0,5	Socorro (Santander)	13.533	0,0
Cimitarra (Santander)	14.333	-1,1	Negasunt aerosol, 430 centímetros cúbicos		
Entrerrios (Antioquia)	15.167	0,1	Armenia (Quindío)	18.017	1,9
Fresno (Tolima)	14.567	0,5	Cartago (Valle del Cauca)	18.093	0,0
Granada (Meta)	12.750	-3,8	La Dorada (Caldas)	15.667	0,0
La Dorada (Caldas)	13.633	0,0	Quimbaya (Quindío)	18.100	-2,2
La Unión (Valle del Cauca)	16.493	0,0	Santa Rosa de Cabal (Risaralda)	17.240	2,7
La Virginia (Risaralda)	16.333	0,0	Tuluá (Valle del Cauca)	17.720	1,9
Medellín (Antioquia)	15.580	-1,3	Villavicencio (Meta)	19.675	4,4
Neiva (Huila)	15.467	0,0	Yodoland Tm, 100 centímetros cúbicos		
Paz de Ariporo (Casanare)	14.333	0,0	Cumbal (Nariño)	7.340	0,0
Puerto López (Meta)	13.875	0,0	Funza (Cundinamarca)	10.713	0,0
Puerto Rico (Caquetá)	13.500	6,6	Pupiales (Nariño)	8.650	2,0
Sabana de Torres (Santander)	15.600	-1,3			
San Gil (Santander)	16.167	0,0			
San Sebastián de Mariquita (Tolima)	13.450	-0,6			
San Vicente de Chucurí (Santander)	15.250	0,0			
Santa Marta (Magdalena)	15.667	2,2			
Socorro (Santander)	13.667	0,0			
Trinidad (Casanare)	13.750	0,0			

n. d. No determinado

* El precio correspondiente a mayo fue modificado en el presente reporte ante la inclusión de datos que se encontraban en verificación.

A LA PRODUCCIÓN AGROPECUARIA

Cuadro 11. Insumos pecuarios. Precios de hormonales 2018 (junio)

Productos y mercados	Precio medio junio	Variación porcentual
Estro-Zoo, 20 centímetros cúbicos		
Aguachica (Cesar)	27.333	1,1
Bucaramanga (Santander)	26.333	-2,5
Chía (Cundinamarca)	24.725	-3,0
El Carmen de Bolívar (Bolívar)	26.250	0,0
El Doncello (Caquetá)	22.000	0,0
Entrerríos (Antioquia)	22.825	0,3
Florencia (Caquetá)	22.000	0,0
Fusagasugá (Cundinamarca)	26.667	0,0
Garzón (Huila)	23.267	0,0
Málaga (Santander)	26.333	6,8
Neiva (Huila)	27.850	6,2
Pasto (Nariño)	24.600	7,3
Pitalito (Huila)	24.267	0,0
Santa Rosa de Osos (Antioquia)	22.660	0,0
Socorro (Santander)	26.100	0,0
Túquerres (Nariño)	25.067	-0,7
Villa de San Diego de Ubaté (Cundinamarca)	23.550	-0,5
Fertagyl, 5 centímetros cúbicos		
Chiquinquirá (Boyacá)	24.767	0,1
Donmatías (Antioquia)	27.006	-1,5
Entrerríos (Antioquia)	25.925	0,1
Santa Rosa de Osos (Antioquia)	27.125	0,4
Gestar, 10 centímetros cúbicos		
Belén (Boyacá)	23.460	1,3

n. d. No determinado

* El precio correspondiente a mayo fue modificado en el presente reporte ante la inclusión de datos que se encontraban en verificación.

Productos y mercados	Precio medio junio	Variación porcentual
Gestar, 10 centímetros cúbicos (continuación)		
Duitama (Boyacá)	24.233	1,4
Entrerríos (Antioquia)	20.667	0,8
Tunja (Boyacá)	22.633	0,0
Yarumal (Antioquia)	20.333	-0,8
Gestar, 50 centímetros cúbicos		
Chiquinquirá (Boyacá)	62.883	-4,6
El Rosal (Cundinamarca)	70.167	-0,7
Entrerríos (Antioquia)	66.667	-1,7
Santa Rosa de Osos (Antioquia)	70.750	-1,7
Gestavec 25, 10 centímetros cúbicos		
Bucaramanga (Santander)	13.167	2,6
Chía (Cundinamarca)	11.220	0,0
Chiquinquirá (Boyacá)	10.363	0,6
Donmatías (Antioquia)	9.366	-0,4
El Carmen de Viboral (Antioquia)	10.050	1,2
El Santuario (Antioquia)	10.133	3,4
Entrerríos (Antioquia)	8.667	0,0
Medellín (Antioquia)	9.933	1,0
San Alberto (Cesar)	12.367	5,7
Santa Rosa de Osos (Antioquia)	9.200	0,0
Sincelejo (Sucre)	10.660	0,0
Villa de San Diego de Ubaté (Cundinamarca)	10.050	1,3
Yarumal (Antioquia)	9.975	-0,2

A LA PRODUCCIÓN AGROPECUARIA

Cuadro 12. Insumos pecuarios. Precios de insecticidas, plaguicidas y repelentes 2018 (junio)

Productos y mercados	Precio medio junio	Variación porcentual	Productos y mercados	Precio medio junio	Variación porcentual
Agita 1 Gb, 20 gramos			Agita 10 Wg, 20 gramos		
Ábrego (Norte de Santander)	5.000	0,0	Andes (Antioquia)	5.900	0,0
Aguachica (Cesar)	5.200	8,3	Arauca (Arauca)	5.100	-1,3
Aguazul (Casanare)	5.167	0,0	Bogotá, D. C.	5.430	-0,1
Cali (Valle del Cauca)	5.466	3,8	Cachipay (Cundinamarca)	5.900	0,0
Cereté (Córdoba)	5.280	6,1	Chía (Cundinamarca)	5.250	5,0
Chaparral (Tolima)	5.100	0,0	Cimitarra (Santander)	5.467	6,5
Chinácota (Norte de Santander)	6.167	-1,3	El Doncello (Caquetá)	5.275	4,5
Corinto (Cauca)	5.833	0,0	El Paujil (Caquetá)	5.200	0,0
Cúcuta (Norte de Santander)	5.180	0,4	El Rosal (Cundinamarca)	5.200	-4,1
El Carmen de Bolívar (Bolívar)	4.800	-1,2	Florencia (Caquetá)	4.833	3,6
Girardot (Cundinamarca)	5.883	2,3	Fómeque (Cundinamarca)	5.167	2,0
Granada (Meta)	6.300	2,4	Fusagasugá (Cundinamarca)	4.933	-1,3
Guadalajara de Buga (Valle del Cauca)	5.511	0,0	Garzón (Huila)	5.250	0,0
Ibagué (Tolima)	5.281	1,7	Guaduas (Cundinamarca)	5.900	1,1
Ipiales (Nariño)	4.867	7,4	Lebrija (Santander)	5.833	9,4
Jamundí (Valle del Cauca)	6.125	2,1	Málaga (Santander)	5.333	0,0
La Dorada (Caldas)	4.926	0,0	Neiva (Huila)	5.917	-1,4
La Unión (Nariño)	5.625	0,0	Piedecuesta (Santander)	5.167	3,3
Lérida (Tolima)	5.320	0,0	Pitalito (Huila)	5.500	0,0
Líbano (Tolima)	5.080	0,0	Sabana de Torres (Santander)	5.633	5,0
Montería (Córdoba)	4.950	0,0	San Alberto (Cesar)	5.067	1,3
Ocaña (Norte de Santander)	5.667	13,3	Tame (Arauca)	5.000	0,0
Pamplona (Norte de Santander)	5.333	0,0	Villeta (Cundinamarca)	6.000	-5,3
Pasto (Nariño)	5.600	-0,5			
Paz de Ariporo (Casanare)	5.700	6,0	Moskofin, 20 centímetros cúbicos		
San Sebastián de Mariquita (Tolima)	5.500	0,0	Corinto (Cauca)	5.167	0,0
Santander de Quilichao (Cauca)	6.067	2,2	Ipiales (Nariño)	4.660	1,9
Trinidad (Casanare)	5.333	0,0	Pupiales (Nariño)	4.960	2,8
Villanueva (Casanare)	5.250	5,0	Túquerres (Nariño)	4.333	n.d.
Villavicencio (Meta)	5.440	-0,7			

n. d. No determinado

* El precio correspondiente a mayo fue modificado en el presente reporte ante la inclusión de datos que se encontraban en verificación.

PRECIOS DE MATERIAL DE PROPAGACIÓN

Cuadro 13. Precios de material de propagación 2018 (junio)

Productos y mercados	Precio medio junio	Variación porcentual
Aguacate Hass (4-6 meses, 30 cm), unidad		
Fresno (Tolima)	6.333	11,8
Guarne (Antioquia)	14.333	-2,3
Rionegro (Antioquia)	16.167	12,8
San Gil (Santander)	6.333	5,6
Santa Bárbara (Antioquia)	12.000	0,0
Aguacate Lorena (4-6 meses, 30 cm), unidad		
Fresno (Tolima)	6.333	11,8
Guarne (Antioquia)	15.167	1,1
Aguacate papelillo (4 meses, 35 cm), unidad		
Fresno (Tolima)	6.333	11,8
Santa Bárbara (Antioquia)	12.000	0,0
Alfalfa 10-10, 454 gramos		
Guachucal (Nariño)	19.167	1,8
Ipiales (Nariño)	20.700	0,0
Pupiales (Nariño)	19.490	-4,9
Arroz Fedearroz 174, 50 kilogramos		
Granada (Meta)	150.114	0,0
Villavicencio (Meta)	159.589	-3,9
Arroz Fedearroz 2000, 50 kilogramos		
Aguachica (Cesar)	150.000	-0,1
Aguazul (Casanare)	148.610	0,4
Cúcuta (Norte de Santander)	149.000	0,0
Espinal (Tolima)	150.200	0,0
Fundación (Magdalena)	150.000	-0,1
Ibagué (Tolima)	159.469	0,5
Lérida (Tolima)	156.791	-0,2
Neiva (Huila)	149.063	0,0
Sabana de Torres (Santander)	150.114	-5,0



Productos y mercados	Precio medio junio	Variación porcentual
Arroz Fedearroz 2000, 50 kilogramos (continuación)		
Saldaña (Tolima)	155.500	-0,4
Villavicencio (Meta)	159.589	0,0
Arroz Fedearroz 369, 50 kilogramos		
Villavicencio (Meta)	153.177	n.d.
Arroz Fedearroz 60, 50 kilogramos		
Ibagué (Tolima)	157.958	5,2
Arroz Fedearroz 67, 50 kilogramos		
Espinal (Tolima)	150.200	0,0
Granada (Meta)	150.114	0,0
Ibagué (Tolima)	157.958	0,0
Lérida (Tolima)	156.791	-0,2
Saldaña (Tolima)	160.700	-0,6
Villavicencio (Meta)	159.589	0,0
Arroz Fedearroz 68, 50 kilogramos		
Espinal (Tolima)	150.200	0,0
Granada (Meta)	150.114	0,0
Lérida (Tolima)	156.791	-0,2
Saldaña (Tolima)	155.500	-0,4
Villavicencio (Meta)	161.426	0,0
Arroz Fedearroz 733, 50 kilogramos		
Villavicencio (Meta)	153.177	n.d.
Arveja pequinera, 454 gramos		
Cali (Valle del Cauca)	11.600	0,0
Pereira (Risaralda)	9.550	-1,7
Santander de Quilichao (Cauca)	10.733	0,6
Arveja pequinera, 500 gramos		
Marinilla (Antioquia)	12.475	0,1
Popayán (Cauca)	10.833	-1,5

A LA PRODUCCIÓN AGROPECUARIA

Cuadro 13. Precios de material de propagación (continuación)
2018 (junio)

Productos y mercados	Precio medio junio	Variación porcentual	Productos y mercados	Precio medio junio	Variación porcentual
Arveja Santa Isabel, 1 kilogramo			Cilantro patimorado, 500 gramos (continuación)		
Bogotá, D. C.	11.889	0,0	Fusagasugá (Cundinamarca)	9.125	0,0
Chía (Cundinamarca)	15.900	4,4	Popayán (Cauca)	12.800	-1,5
Choachí (Cundinamarca)	10.000	0,0	Frijol arbustivo Calima, 1 kilogramo		
Cúcuta (Norte de Santander)	12.333	4,2	Cali (Valle del Cauca)	16.867	1,0
Facatativá (Cundinamarca)	10.467	1,3	Facatativá (Cundinamarca)	8.333	0,0
Fómeque (Cundinamarca)	13.000	2,6	Santander de Quilichao (Cauca)	16.867	0,0
Pamplona (Norte de Santander)	11.500	4,5	Frijol arbustivo Cerinza, 1 kilogramo		
Avena forrajera Cayuse, 1 kilogramo			Bogotá, D. C.	10.333	0,0
Cumbal (Nariño)	5.550	-2,1	Chía (Cundinamarca)	14.733	7,3
Guachucal (Nariño)	5.568	0,0	Frijol arbustivo radical, 1 kilogramo		
Ipiales (Nariño)	5.400	1,9	Chinácota (Norte de Santander)	11.125	n.d.
Pupiales (Nariño)	5.717	2,7	Pamplona (Norte de Santander)	10.667	4,9
Avena forrajera Cayuse, 25 kilogramos			Frijol enredadera bola roja, 1 kilogramo		
Chocontá (Cundinamarca)	125.800	0,0	Bogotá, D. C.	12.889	0,0
Cumbal (Nariño)	116.233	n.d.	Chía (Cundinamarca)	17.400	6,1
Guachucal (Nariño)	118.796	-2,2	Facatativá (Cundinamarca)	13.467	7,2
Ipiales (Nariño)	129.875	0,0	Frijol enredadera cargamento rojo, 1 kilogramo		
Pupiales (Nariño)	122.592	-1,9	Bogotá, D. C.	12.528	0,0
Villapinzón (Cundinamarca)	114.000	-1,7	Cali (Valle del Cauca)	17.775	5,2
Calabacín Cocozelle, 500 gramos			Facatativá (Cundinamarca)	11.767	6,0
Cáqueza (Cundinamarca)	48.333	0,7	La Ceja (Antioquia)	11.333	1,5
Choachí (Cundinamarca)	50.000	0,0	Palmira (Valle del Cauca)	17.333	4,0
Cebolla cabezona híbrida Yellow Granex F1, 454 gramos			Peñol (Antioquia)	10.000	5,3
Cáqueza (Cundinamarca)	270.000	-0,6	Pereira (Risaralda)	16.700	2,9
Chipaqué (Cundinamarca)	263.333	-0,1	Piendamó (Cauca)	15.667	3,3
Choachí (Cundinamarca)	260.000	0,0	Rionegro (Antioquia)	10.667	6,7
Duitama (Boyacá)	256.667	0,7	Guanábana, 100 gramos		
Fusagasugá (Cundinamarca)	264.250	0,1	Arauca (Arauca)	8.000	0,0
Cilantro Long Standing, 454 gramos			Araucita (Arauca)	8.000	0,0
Guática (Risaralda)	13.400	-2,5	Saravena (Arauca)	8.000	0,0
Marinilla (Antioquia)	13.300	-3,3	Habichuela Lago Azul, 454 gramos		
Santa Bárbara (Antioquia)	14.850	-9,7	Cali (Valle del Cauca)	18.433	-2,7
Santa Marta (Magdalena)	13.400	-5,0	Cartago (Valle del Cauca)	17.673	6,0
Cilantro patimorado, 454 gramos			Corinto (Cauca)	18.250	0,7
Ábrego (Norte de Santander)	10.000	0,0	Fresno (Tolima)	16.050	0,9
Duitama (Boyacá)	10.467	0,0	Guática (Risaralda)	16.600	0,3
Fresno (Tolima)	12.875	2,0	Peñol (Antioquia)	18.833	0,0
Manizales (Caldas)	12.800	1,6	Riosucio (Caldas)	16.733	-2,4
Pitalito (Huila)	12.220	-1,3	Santa Rosa de Cabal (Risaralda)	17.233	-6,3
Samacá (Boyacá)	12.000	4,3	Santander de Quilichao (Cauca)	17.775	0,0
Cilantro patimorado, 500 gramos			Supía (Caldas)	17.067	-3,0
Facatativá (Cundinamarca)	9.033	0,0	Tuluá (Valle del Cauca)	17.967	-0,6

A LA PRODUCCIÓN AGROPECUARIA

Cuadro 13. Precios de material de propagación (continuación)
2018 (junio)

Productos y mercados	Precio medio junio	Variación porcentual
Habichuela Lago Azul, 500 gramos		
Bucaramanga (Santander)	22.667	-4,2
Málaga (Santander)	13.667	-2,4
Marinilla (Antioquia)	19.580	-2,0
Limón Tahití (4 meses, 40 cm), unidad		
Rionegro (Antioquia)	14.167	11,1
San Gil (Santander)	3.167	18,8
Santa Bárbara (Antioquia)	10.750	-2,3
Maíz amarillo harinoso Málaga, 1 kilogramo		
Fómeque (Cundinamarca)	9.000	0,0
Socorro (Santander)	6.950	0,0
Maíz amarillo híbrido Synko, 1 kilogramo		
Ábrego (Norte de Santander)	26.750	-1,8
Corozal (Sucre)	26.625	2,4
Ocaña (Norte de Santander)	28.000	1,8
Sincelejo (Sucre)	26.667	0,6
Maíz amarillo híbrido Synko, 5 kilogramos		
Corozal (Sucre)	124.250	0,0
Sincelejo (Sucre)	125.333	0,8
Maíz amarillo Ica V-109, 1 kilogramo		
Aguazul (Casanare)	6.500	0,0
Cúcuta (Norte de Santander)	5.833	0,0
Paz de Ariporo (Casanare)	6.667	0,0
Sabanalarga (Atlántico)	7.075	4,8
San Vicente de Chucurí (Santander)	7.750	n.d.
Santa Bárbara (Antioquia)	6.750	8,0
Sincelejo (Sucre)	6.250	0,0
Trinidad (Casanare)	6.667	0,0
Villavicencio (Meta)	7.075	3,7
Maíz amarillo Ica V-109, 5 kilogramos		
Corozal (Sucre)	25.500	-1,9
Lorica (Córdoba)	25.333	-1,3
Montería (Córdoba)	24.750	3,1
Sincelejo (Sucre)	24.829	0,1
Maíz amarillo Ica V-304, 1 kilogramo		
Bucaramanga (Santander)	7.500	-6,3
Socorro (Santander)	7.000	n.d.

Productos y mercados	Precio medio junio	Variación porcentual
Maíz amarillo Ica V-305, 1 kilogramo		
Armenia (Quindío)	5.525	-0,5
Bogotá, D. C.	6.481	0,0
Cachipay (Cundinamarca)	9.667	0,0
Cali (Valle del Cauca)	5.283	0,6
Cartago (Valle del Cauca)	5.642	3,2
Chaparral (Tolima)	6.100	0,0
Chinácota (Norte de Santander)	6.500	0,0
Chinchiná (Caldas)	5.500	0,0
Corinto (Cauca)	5.500	0,0
Cúcuta (Norte de Santander)	5.800	0,0
Dagua (Valle del Cauca)	5.133	0,0
Ibagué (Tolima)	5.967	2,9
Jamundí (Valle del Cauca)	5.425	-3,7
Líbano (Tolima)	5.933	0,0
Manizales (Caldas)	5.513	2,1
Marsella (Risaralda)	5.050	0,0
Medellín (Antioquia)	6.300	0,8
Palmira (Valle del Cauca)	5.300	0,0
Pereira (Risaralda)	4.513	3,7
Piendamó (Cauca)	7.050	-1,7
Pitalito (Huila)	5.875	0,0
Popayán (Cauca)	6.980	-0,9
Roldanillo (Valle del Cauca)	5.460	1,6
San Vicente de Chucurí (Santander)	7.750	29,2
Santa Bárbara (Antioquia)	6.750	8,0
Santa Rosa de Cabal (Risaralda)	5.060	5,4
Santander de Quilichao (Cauca)	5.280	0,0
Tuluá (Valle del Cauca)	4.938	-0,3
Zarzal (Valle del Cauca)	6.133	3,4
Maíz amarillo Ica V-305, 2 kilogramos		
San Gil (Santander)	13.333	n.d.
Socorro (Santander)	13.400	n.d.
Maíz blanco Ica V-156, 1 kilogramo		
Armenia (Quindío)	5.388	-6,6
Cali (Valle del Cauca)	5.067	0,3
Ibagué (Tolima)	6.300	-6,3
Palmira (Valle del Cauca)	5.667	0,0
Maíz Medellín, 1 kilogramo		
Cáqueza (Cundinamarca)	10.000	-1,6
Fómeque (Cundinamarca)	11.333	0,0
Mandarina arrayana (4 meses, 40-50 cm), unidad		
San Gil (Santander)	3.167	18,8
Santa Bárbara (Antioquia)	11.000	0,0

A LA PRODUCCIÓN AGROPECUARIA

Cuadro 13. Precios de material de propagación (continuación)
2018 (junio)

Productos y mercados	Precio medio junio	Variación porcentual	Productos y mercados	Precio medio junio	Variación porcentual
Mango Tommy (4 meses, 35-40 cm), unidad			Pasto Brachiaria decumbens CV. Basilisk, 1 kilogramo (continuación)		
Guarne (Antioquia)	15.833	3,8	Granada (Meta)	34.760	-0,5
San Gil (Santander)	5.000	0,0	Ibagué (Tolima)	31.625	2,8
Maracuyá, 100 gramos			La Dorada (Caldas)	29.828	-0,9
Arauca (Arauca)	15.000	0,0	Palmira (Valle del Cauca)	42.833	0,4
Araucuita (Arauca)	15.000	0,0	Pasto (Nariño)	29.933	-0,7
Naranja tangelo (7 meses, 60 cm), unidad			Pitalito (Huila)	31.250	-0,8
Rionegro (Antioquia)	13.833	10,7	San Sebastián de Mariquita (Tolima)	30.200	2,1
San Gil (Santander)	3.167	0,0	San Vicente de Chucurí (Santander)	33.000	4,8
Pasto Brachiaria brizantha CV. Marandú, 1 kilogramo			Santander de Quilichao (Cauca)	33.300	0,0
Cartago (Valle del Cauca)	39.667	10,2	Socorro (Santander)	30.500	3,4
Chaparral (Tolima)	28.000	0,0	Villavicencio (Meta)	32.833	-1,1
Cúcuta (Norte de Santander)	26.625	2,9	Yopal (Casanare)	32.333	-1,0
El Carmen de Bolívar (Bolívar)	31.667	n.d.	Pasto Brachiaria dictyoneura CV. Llanero, 1 kilogramo		
Granada (Meta)	31.600	1,6	Barrancabermeja (Santander)	63.067	-2,7
Ibagué (Tolima)	31.450	0,8	Florencia (Caquetá)	71.667	2,9
La Dorada (Caldas)	31.592	-1,1	Villavicencio (Meta)	64.960	5,1
Pitalito (Huila)	34.750	-1,4	Yopal (Casanare)	61.333	-5,2
San Sebastián de Mariquita (Tolima)	37.833	1,7	Pasto Brachiaria humidicola, 1 kilogramo		
Socorro (Santander)	34.500	-0,5	Barrancabermeja (Santander)	65.000	-1,4
Villavicencio (Meta)	32.800	3,1	Cimitarra (Santander)	65.667	2,6
Yopal (Casanare)	27.333	-2,4	Villavicencio (Meta)	76.600	3,0
Pasto Brachiaria brizantha CV. MG-5			Yopal (Casanare)	72.667	-13,5
Xaraes-Toledo-Victoria, 1 kilogramo			Pasto Panicum maximum CV. Mombaza, 1 kilogramo		
Barrancabermeja (Santander)	40.000	-1,1	Bosconia (Cesar)	33.000	n.d.
Cartago (Valle del Cauca)	41.523	-4,1	Cartagena de Indias (Bolívar)	33.399	n.d.
Cimitarra (Santander)	37.500	-8,5	El Carmen de Bolívar (Bolívar)	34.000	n.d.
Florencia (Caquetá)	52.667	-4,8	Villavicencio (Meta)	41.333	4,6
Granada (Meta)	39.900	-10,3	Yopal (Casanare)	38.000	0,0
Montería (Córdoba)	33.700	n.d.	Pasto Panicum maximum CV. Tanzania, 1 kilogramo		
Vélez (Santander)	28.667	n.d.	Bosconia (Cesar)	33.000	n.d.
Villavicencio (Meta)	39.571	1,1	Cartagena de Indias (Bolívar)	41.000	n.d.
Yopal (Casanare)	34.250	0,0	Pasto Rye grass Aubade, 1 kilogramo		
Pasto Brachiaria decumbens CV. Basilisk, 1 kilogramo			Cuaspué (Nariño)	8.667	0,0
Ábrego (Norte de Santander)	27.667	2,5	Cumbal (Nariño)	8.767	-2,6
Aguachica (Cesar)	38.600	13,5	Guachucal (Nariño)	8.121	n.d.
Barrancabermeja (Santander)	28.333	0,0	Ipiales (Nariño)	9.079	0,1
Bosconia (Cesar)	29.333	n.d.	Pupiales (Nariño)	9.130	0,0
Cali (Valle del Cauca)	35.375	8,6	Túquerres (Nariño)	8.740	-0,5
Cartago (Valle del Cauca)	35.820	-6,0			
Chaparral (Tolima)	27.200	0,0			
Cimitarra (Santander)	30.500	-2,1			
Cúcuta (Norte de Santander)	28.250	-5,4			
Florencia (Caquetá)	37.667	-3,4			

A LA PRODUCCIÓN AGROPECUARIA

Cuadro 13. Precios de material de propagación (conclusión)
2018 (junio)

Productos y mercados	Precio medio junio	Variación porcentual
Pasto Rye grass Aubade, 25 kilogramos		
Chocontá (Cundinamarca)	195.333	-1,1
Guachucal (Nariño)	196.023	0,0
Ipiales (Nariño)	206.720	-0,3
Pupiales (Nariño)	205.720	-0,6
Tunja (Boyacá)	206.750	-1,9
Túquerres (Nariño)	192.667	-1,7
Pasto Rye grass azul orchoro, 1 kilogramo		
Guachucal (Nariño)	19.242	0,0
Málaga (Santander)	20.000	0,0
Pasto Rye grass Besfort, 25 kilogramos		
Chocontá (Cundinamarca)	294.667	0,7
Funza (Cundinamarca)	311.710	0,4
Villa de San Diego de Ubaté (Cundinamarca)	304.675	-0,3
Pasto Rye grass Tetrablend 260, 1 kilogramo		
Cuaspúd (Nariño)	12.667	-1,3
Ipiales (Nariño)	13.386	0,0
Pupiales (Nariño)	13.733	0,6

n. d. No determinado

Productos y mercados	Precio medio junio	Variación porcentual
Pasto Rye grass Tetrablend 260, 25 kilogramos		
Funza (Cundinamarca)	330.543	0,8
Guachucal (Nariño)	303.818	0,0
Ipiales (Nariño)	325.460	0,0
Pupiales (Nariño)	321.460	-1,5
Trébol blanco gigante, 454 gramos		
Ipiales (Nariño)	18.400	0,0
Pamplona (Norte de Santander)	16.000	-2,0
Pupiales (Nariño)	17.300	-1,1
Trébol blanco, 454 gramos		
Cumbal (Nariño)	14.340	-2,3
Guachucal (Nariño)	14.967	0,0
Trébol rojo gigante, 454 gramos		
Cumbal (Nariño)	13.640	-2,9
Ipiales (Nariño)	14.760	0,0
Pupiales (Nariño)	15.450	2,2
Trébol rojo, 454 gramos		
Chocontá (Cundinamarca)	15.167	2,8
Duitama (Boyacá)	14.550	1,4
Guachucal (Nariño)	14.000	-1,2
Tunja (Boyacá)	14.725	-1,6

TARIFA DE ENERGÍA RESIDENCIAL



Fuente: Imagen tomada de <https://elsiglo.com.ve/>

Cuadro 14. Tarifa de energía residencial*
2018 (junio)

Proveedor de servicios y estrato	Precio medio junio**	Subsidio (%)	Contribuciones (%)
Central Hidroeléctrica de Caldas S. A., E. S. P. (CHEC)			
1	232	-56	
2	283	-46	
3	445	-15	
4	524	0	0
5	629		20
6	629		20
Centrales Eléctricas de Nariño S. A., E. S. P. (Cedenaar)			
1	238	-57	
2	298	-47	
3	476	-15	
4	560	0	0
5	671		20
6	671		20
Centrales Eléctricas del Norte de Santander S. A., E. S. P. (CENS)			
1	214	-57	
2	268	-47	
3	428	-15	
4	503	0	0
5	604		20
6	604		20
Cetsa			
1	209	-57	
2	261	-47	
3	416	-15	
4	489	0	0
5	587		20
6	587		20
Codensa S. A., E. S. P. (Codensa)			
1	204	-57	

Proveedor de servicios y estrato	Precio medio junio**	Subsidio (%)	Contribuciones (%)
Codensa S. A., E. S. P. (Codensa) (continuación)			
2	255	-47	
3	407	-15	
4	479	0	0
5	575		20
6	575		20
Compañía Energética de Occidente S. A. S., E. S. P.			
1	229	-60	
2	286	-50	
3	486	-15	
4	572	0	0
5	572		0
6	572		0
Compañía Energética del Tolima E. S. P. (Enertolima)			
1	229	-57	
2	286	-47	
3	537	0	
4	537	0	0
5	645		20
6	645		20
Electrificadora de Boyacá S. A., E. S. P. (EBSA)			
1	241	-54	
2	302	-42	
3	444	-15	
4	522	0	0
5	626		20
6	626		20
Electrificadora de Santander S. A., E. S. P. (ESSA)			
1	213	-56	

A LA PRODUCCIÓN AGROPECUARIA

Cuadro 14. Tarifa de energía residencial* (continuación)
2018 (junio)

Proveedor de servicios y estrato	Precio medio junio**	Subsidio (%)	Contribuciones (%)
Electrificadora de Santander S. A., E. S. P. (ESSA) (continuación)			
2	267	-45	
3	414	-15	
4	487	0	0
5	584		20
6	584		20
Electrificadora del Caquetá S. A.			
1	250	-57	
2	313	-46	
3	492	-15	
4	578	0	0
5	694		20
6	694		20
Electrificadora del Caribe S. A., E. S. P. (Electricaribe)			
1	198	-57	
2	238	-49	
3	393	-15	
4	462	0	0
5	554		20
6	554		20
Electrificadora del Huila S. A., E. S. P. (Electrohuila)			
1	228	-57	
2	285	-46	
3	449	-15	
4	529	0	0
5	634		20
6	634		20
Electrificadora del Meta S. A., E. S. P. (EMSA)			
1	230	-55	
2	287	-44	
3	436	-15	
4	513	0	0
5	615		20
6	615		20
Empresa de Energía de Arauca E. S. P. (Enelar)			
1	239	-58	
2	299	-47	
3	478	-15	
4	563	0	0
5	675		20
6	675		20

Proveedor de servicios y estrato	Precio medio junio**	Subsidio (%)	Contribuciones (%)
Empresa de Energía de Casanare S. A., E. S. P. (Enerca)			
1	250	-54	
2	313	-43	
3	465	-15	
4	547	0	0
5	657		20
6	657		20
Empresa de Energía de Cundinamarca S. A., E. S. P. (EEC)			
1	204	-57	
2	255	-47	
3	407	-15	
4	479	0	0
5	575		20
6	575		20
Empresa de Energía de Pereira S. A., E. S. P. (EEP)			
1	215	-58	
2	268	-47	
3	431	-15	
4	507	0	0
5	609		20
6	609		20
Empresa de Energía del Pacífico S. A., E. S. P. (EPSA)			
1	222	-57	
2	278	-46	
3	440	-15	
4	518	0	0
5	621		20
6	621		20
Empresa de Energía del Quindío S. A., E. S. P. (EDEQ)			
1	226	-55	
2	283	-43	
3	425	-15	
4	500	0	0
5	600		20
6	600		20
Empresas Municipales de Cali E. S. P. (Emcali)			
1	225	-56	

A LA PRODUCCIÓN AGROPECUARIA

Cuadro 14. Tarifa de energía residencial* (conclusión)
2018 (junio)

Proveedor de servicios y estrato	Precio medio junio**	Subsidio (%)	Contribuciones (%)
Empresas Municipales de Cali E. S. P. (Emcali)			
(continuación)			
2	282	-44	
3	430	-15	
4	506	0	0
5	608		20
6	608		20

Proveedor de servicios y estrato	Precio medio junio**	Subsidio (%)	Contribuciones (%)
Empresas Públicas de Medellín E. S. P. (EPM)			
1	213	-55	
2	266	-44	
3	401	-15	
4	472	0	0
5	567		20
6	567		20

n. d. No determinado

* Se considera un rango entre 0 y el consumo de subsistencia, el cual corresponde a 173 kw/h mes para una altura inferior a 1.000 m. s. n. m. y 130 kw/h mes para una altura igual o superior a 1000 m. s. n. m.

** Información reportada en el portal web de cada una de las empresas.

PRECIOS DE JORNALES



Fuente: DANE.

Cuadro 15. Precios de jornales 2018 (junio)

Tipo de jornal y mercados	Precio medio junio	Variación porcentual
Cosecha de café, sin alimentación, 1 kilogramo		
Armenia (Quindío)	497	-0,7
Buesaco (Nariño)	400	n.d.
Caicedonia (Valle del Cauca)	493	2,1
Calarcá (Quindío)	493	0,0
Montenegro (Quindío)	493	2,1
Quimbaya (Quindío)	493	0,7
Sevilla (Valle del Cauca)	488	1,6
Cosecha de café, sin alimentación, 12,5 kilogramos		
Garzón (Huila)	6.000	0,0
La Plata (Huila)	6.000	-5,3
Pitalito (Huila)	6.333	20,6
Jornal agrícola, con alimentación		
Aguzal (Casanare)	24.667	-1,3
Agustín Codazzi (Cesar)	19.000	0,0
Anserma (Caldas)	24.250	0,0
Apía (Risaralda)	20.667	0,0
Aquitania (Boyacá)	30.000	5,9
Arauca (Arauca)	25.000	0,0
Araucita (Arauca)	25.000	0,0
Barbosa (Santander)	21.333	-1,5
Barrancabermeja (Santander)	21.333	0,0
Belén (Boyacá)	30.000	n.d.
Belén de Umbria (Risaralda)	22.667	0,0
Bosconia (Cesar)	20.000	0,0
Buesaco (Nariño)	13.000	n.d.
Cachipay (Cundinamarca)	30.000	9,1
Cajamarca (Tolima)	34.333	0,0
Cáqueza (Cundinamarca)	26.667	2,6
Cartago (Valle del Cauca)	18.000	0,0
Chaparral (Tolima)	25.000	0,0
Chinchiná (Caldas)	25.000	0,0
Chipaqué (Cundinamarca)	30.000	0,0
Chiquinquirá (Boyacá)	25.000	0,0
Chitagá (Norte de Santander)	25.000	0,0

Tipo de jornal y mercados	Precio medio junio	Variación porcentual
Jornal agrícola, con alimentación (continuación)		
Choachí (Cundinamarca)	27.333	2,5
Chocontá (Cundinamarca)	35.000	0,0
Cimitarra (Santander)	20.000	0,0
Corozal (Sucre)	19.667	1,7
Cota (Cundinamarca)	30.000	-5,3
Cuaspué (Nariño)	20.000	3,4
Cumbal (Nariño)	20.000	3,4
Duitama (Boyacá)	30.000	33,3
El Carmen de Bolívar (Bolívar)	16.000	-5,9
El Doncello (Caquetá)	25.000	-6,3
El Paujil (Caquetá)	24.250	-3,0
El Rosal (Cundinamarca)	35.000	0,0
Florencia (Caquetá)	25.000	0,0
Fómeque (Cundinamarca)	28.667	3,6
Fortul (Arauca)	25.000	n.d.
Fresno (Tolima)	33.500	3,9
Fundación (Magdalena)	22.000	0,0
Funza (Cundinamarca)	26.000	0,0
Fusagasugá (Cundinamarca)	28.000	2,4
Galeras (Sucre)	16.000	0,0
Granada (Meta)	28.000	0,0
Guachucal (Nariño)	20.000	0,0
Guática (Risaralda)	23.000	0,0
Ibagué (Tolima)	30.000	1,7
Ipiales (Nariño)	20.000	0,0
La Celia (Risaralda)	22.000	0,0
La Dorada (Caldas)	25.000	0,0
La Mesa (Cundinamarca)	30.000	0,0
La Plata (Huila)	27.333	0,0
La Unión (Valle del Cauca)	19.000	0,0
La Virginia (Risaralda)	20.000	0,0
Lebrija (Santander)	23.333	16,7
Madrid (Cundinamarca)	33.030	5,4
Magangué (Bolívar)	16.000	0,0
Málaga (Santander)	20.333	1,7
Manizales (Caldas)	26.000	0,0
Marsella (Risaralda)	22.000	0,0

A LA PRODUCCIÓN AGROPECUARIA

Cuadro 15. Precios de jornales (continuación)
2018 (junio)

Tipo de jornal y mercados	Precio medio junio	Variación porcentual	Tipo de jornal y mercados	Precio medio junio	Variación porcentual
Jornal agrícola, con alimentación (continuación)			Jornal agrícola, sin alimentación (continuación)		
Moniquirá (Boyacá)	25.000	0,0	Andes (Antioquia)	30.000	-2,2
Neira (Caldas)	25.000	0,0	Anserma (Caldas)	33.500	0,0
Pacho (Cundinamarca)	28.000	-1,2	Apía (Risaralda)	30.667	0,0
Pamplona (Norte de Santander)	25.000	0,0	Aquitania (Boyacá)	35.000	5,0
Pasto (Nariño)	15.000	0,0	Armenia (Quindío)	29.000	0,6
Paz de Ariporo (Casanare)	25.000	0,0	Barbosa (Antioquia)	35.000	0,0
Pereira (Risaralda)	22.000	0,0	Barbosa (Santander)	35.000	5,0
Piendamó (Cauca)	16.000	0,0	Barrancabermeja (Santander)	31.333	-1,1
Popayán (Cauca)	16.667	13,6	Belén (Boyacá)	35.000	n.d.
Puerto López (Meta)	28.000	0,0	Belén de Umbría (Risaralda)	32.667	0,0
Puerto Rico (Caquetá)	25.000	0,0	Bosconia (Cesar)	25.000	0,0
Pupiales (Nariño)	20.000	0,0	Buesaco (Nariño)	15.000	n.d.
Ramiriquí (Boyacá)	35.333	3,9	Cachipay (Cundinamarca)	38.000	5,6
Riosucio (Caldas)	25.000	0,0	Caicedonia (Valle del Cauca)	28.833	1,2
Roldanillo (Valle del Cauca)	19.500	1,7	Cajamarca (Tolima)	44.333	0,0
Sabana de Torres (Santander)	20.000	0,0	Calarcá (Quindío)	29.167	0,6
Sabanalarga (Atlántico)	17.500	-2,8	Cáqueza (Cundinamarca)	33.667	3,1
Salamina (Caldas)	25.000	0,0	Cartago (Valle del Cauca)	28.000	0,0
Samacá (Boyacá)	30.000	0,0	Caucasia (Antioquia)	26.333	-0,6
San Gil (Santander)	23.000	1,5	Cereté (Córdoba)	23.000	9,5
San Sebastián de Mariquita (Tolima)	31.250	1,9	Chaparral (Tolima)	34.333	-1,0
San Vicente de Chucurí (Santander)	20.333	0,0	Chía (Cundinamarca)	38.000	1,8
Santa Rosa de Cabal (Risaralda)	20.667	0,0	Chinácota (Norte de Santander)	30.000	0,0
Silos (Norte de Santander)	25.000	0,0	Chinchiná (Caldas)	35.000	0,0
Sincelejo (Sucre)	20.667	-1,6	Chipaque (Cundinamarca)	35.000	0,0
Socorro (Santander)	21.667	-7,1	Chiquinquirá (Boyacá)	30.000	0,0
Sogamoso (Boyacá)	30.000	7,1	Chitagá (Norte de Santander)	32.000	1,1
Subachoque (Cundinamarca)	32.333	-3,0	Choachí (Cundinamarca)	38.667	-0,9
Sutamarchán (Boyacá)	25.333	-1,3	Cimitarra (Santander)	31.333	2,2
Tibaná (Boyacá)	30.000	3,4	Corinto (Cauca)	25.667	2,7
Toca (Boyacá)	30.000	n.d.	Corozal (Sucre)	24.833	1,4
Trinidad (Casanare)	25.000	0,0	Cota (Cundinamarca)	34.333	-6,4
Tunja (Boyacá)	30.000	0,0	Cuaspué (Nariño)	24.667	2,8
Túquerres (Nariño)	15.000	0,0	Cúcuta (Norte de Santander)	30.000	0,0
Valledupar (Cesar)	25.000	0,0	Cumbal (Nariño)	24.667	2,8
Vélez (Santander)	26.667	2,6	Dagua (Valle del Cauca)	30.000	n.d.
Ventaquemada (Boyacá)	35.000	0,0	Donmatías (Antioquia)	40.000	0,0
Villa de San Diego de Ubaté (Cundinamarca)	31.333	4,4	Duitama (Boyacá)	35.000	16,7
Villanueva (Casanare)	25.000	0,0	El Carmen de Bolívar (Bolívar)	21.000	-4,5
Villapinzón (Cundinamarca)	35.000	0,0	El Carmen de Viboral (Antioquia)	45.000	3,8
Villavicencio (Meta)	30.000	2,3	El Doncello (Caquetá)	35.750	5,1
Viterbo (Caldas)	25.000	0,0	El Paujil (Caquetá)	33.750	-10,0
Yopal (Casanare)	25.000	0,0	El Rosal (Cundinamarca)	40.333	0,0
Zipacquirá (Cundinamarca)	35.000	1,4	El Santuario (Antioquia)	39.000	0,0
Jornal agrícola, sin alimentación			Espinal (Tolima)	34.500	0,0
Ábrego (Norte de Santander)	30.000	0,0	Facatativá (Cundinamarca)	38.000	0,0
Aguachica (Cesar)	30.000	0,0	Florencia (Caquetá)	35.000	1,0
Aguazul (Casanare)	40.000	0,0	Fómeque (Cundinamarca)	38.000	-0,9
Agustín Codazzi (Cesar)	25.000	0,0	Fortul (Arauca)	35.000	n.d.
			Fresno (Tolima)	44.500	5,3
			Fundación (Magdalena)	25.667	1,3

A LA PRODUCCIÓN AGROPECUARIA

Cuadro 15. Precios de jornales (continuación)
2018 (junio)

Tipo de jornal y mercados	Precio medio junio	Variación porcentual	Tipo de jornal y mercados	Precio medio junio	Variación porcentual
Jornal agrícola, sin alimentación (continuación)			Jornal agrícola, sin alimentación (continuación)		
Funza (Cundinamarca)	33.000	1,5	Popayán (Cauca)	20.333	10,9
Fusagasugá (Cundinamarca)	35.000	0,0	Puerto López (Meta)	35.000	0,0
Galeras (Sucre)	22.000	0,0	Puerto Rico (Cauquetá)	33.333	-4,8
Garagoa (Boyacá)	29.333	-5,4	Pupiales (Nariño)	25.000	0,0
Garzón (Huila)	33.333	11,1	Quimbaya (Quindío)	28.875	0,9
Girardot (Cundinamarca)	36.667	22,2	Rionegro (Antioquia)	45.000	12,5
Girón (Santander)	33.333	-4,8	Riosucio (Caldas)	30.000	0,0
Granada (Meta)	35.000	0,0	Roldanillo (Valle del Cauca)	28.833	1,2
Guachucal (Nariño)	25.000	0,0	Sabana de Torres (Santander)	32.333	-0,5
Guadalajara de Buga (Valle del Cauca)	30.000	5,9	Sabanalarga (Atlántico)	21.000	-8,7
Guaduas (Cundinamarca)	35.000	0,0	Salamina (Caldas)	33.000	0,0
Guarne (Antioquia)	38.000	1,3	Saldaña (Tolima)	25.500	0,0
Guateque (Boyacá)	30.000	0,0	Samacá (Boyacá)	35.000	9,4
Guática (Risaralda)	32.333	0,0	San Alberto (Cesar)	31.333	4,4
Ipiales (Nariño)	25.000	0,0	San Bernardo (Cundinamarca)	28.000	0,0
Jamundí (Valle del Cauca)	29.667	-1,1	San Gil (Santander)	35.000	-2,8
La Ceja (Antioquia)	43.333	13,0	San Pedro de los Milagros (Antioquia)	45.000	8,0
La Celia (Risaralda)	32.000	0,0	San Sebastián de Mariquita (Tolima)	44.000	3,5
La Mesa (Cundinamarca)	38.000	1,8	San Vicente de Chucurí (Santander)	32.000	-3,0
La Plata (Huila)	32.667	1,0	San Vicente Ferrer (Antioquia)	38.000	0,0
La Unión (Antioquia)	40.000	0,0	Santa Bárbara (Antioquia)	30.000	0,0
La Unión (Nariño)	23.667	0,0	Santa Rosa de Cabal (Risaralda)	30.667	0,0
La Unión (Valle del Cauca)	28.000	0,0	Santa Rosa de Osos (Antioquia)	38.333	4,5
La Virginia (Risaralda)	30.000	0,0	Sevilla (Valle del Cauca)	28.800	0,7
Lebrija (Santander)	36.000	20,0	Sibaté (Cundinamarca)	40.000	4,3
Lérida (Tolima)	35.000	6,1	Sibundoy (Putumayo)	20.333	1,7
Libano (Tolima)	30.000	0,0	Silos (Norte de Santander)	35.000	0,0
Lorica (Córdoba)	23.333	6,1	Sincelejo (Sucre)	25.667	-1,3
Madrid (Cundinamarca)	40.000	0,0	Socorro (Santander)	35.000	-9,5
Magangué (Bolívar)	24.000	-4,0	Sogamoso (Boyacá)	35.000	7,1
Málaga (Santander)	30.667	-1,1	Sonsón (Antioquia)	40.000	4,3
Manizales (Caldas)	35.000	0,0	Subachoque (Cundinamarca)	36.667	0,0
Marinilla (Antioquia)	40.000	4,3	Supía (Caldas)	30.000	0,0
Marsella (Risaralda)	32.000	0,0	Sutamarchán (Boyacá)	30.000	0,0
Medellín (Antioquia)	40.000	0,0	Tibaná (Boyacá)	35.000	2,9
Moniquirá (Boyacá)	32.667	-2,0	Toca (Boyacá)	35.333	n.d.
Montenegro (Quindío)	28.833	1,2	Trinidad (Casanare)	40.000	0,0
Montería (Córdoba)	25.000	-2,0	Tuluá (Valle del Cauca)	30.000	5,9
Neira (Caldas)	35.000	0,0	Túquerres (Nariño)	20.000	0,0
Neiva (Huila)	33.333	0,0	Valledupar (Cesar)	30.000	-2,2
Ocaña (Norte de Santander)	30.000	0,0	Vélez (Santander)	38.333	0,0
Pacho (Cundinamarca)	35.000	2,9	Ventaquemada (Boyacá)	40.000	0,0
Palmira (Valle del Cauca)	30.000	1,1	Villa de San Diego de Ubaté (Cundinamarca)	35.000	0,0
Pamplona (Norte de Santander)	30.000	0,0	Villanueva (Casanare)	40.000	0,0
Pasto (Nariño)	20.000	0,0	Villapinzón (Cundinamarca)	40.000	0,0
Paz de Ariporo (Casanare)	40.000	0,0	Villavicencio (Meta)	40.000	0,0
Peñol (Antioquia)	35.000	0,0	Villeta (Cundinamarca)	40.000	0,0
Pereira (Risaralda)	32.000	0,0	Viterbo (Caldas)	33.000	0,0
Piedecuesta (Santander)	33.667	18,8	Yarumal (Antioquia)	35.000	7,7
Piendamó (Cauca)	20.000	0,0	Yopal (Casanare)	40.000	0,0
Pitalito (Huila)	30.667	-1,1			

A LA PRODUCCIÓN AGROPECUARIA

Cuadro 15. Precios de jornales (continuación)
2018 (junio)

Tipo de jornal y mercados	Precio medio junio	Variación porcentual	Tipo de jornal y mercados	Precio medio junio	Variación porcentual
Jornal agrícola, sin alimentación (continuación)			Jornal pecuario, con alimentación (continuación)		
Zarzal (Valle del Cauca)	28.833	0,6	Yopal (Casanare)	25.000	0,0
Zipacquirá (Cundinamarca)	38.333	0,9	Zipacquirá (Cundinamarca)	30.667	2,2
Jornal pecuario, con alimentación			Jornal pecuario, sin alimentación		
Aguazul (Casanare)	24.333	-2,7	Aguazul (Casanare)	40.000	0,0
Agustín Codazzi (Cesar)	18.000	0,0	Agustín Codazzi (Cesar)	23.000	0,0
Arauca (Arauca)	25.000	0,0	Bosconia (Cesar)	23.000	0,0
Araucita (Arauca)	24.333	-2,7	Cachipay (Cundinamarca)	32.667	0,0
Bosconia (Cesar)	18.000	0,0	Cali (Valle del Cauca)	30.000	0,0
Cachipay (Cundinamarca)	28.333	3,0	Cáqueza (Cundinamarca)	33.667	5,2
Cajamarca (Tolima)	30.750	4,2	Chaparral (Tolima)	34.333	-1,0
Chaparral (Tolima)	25.000	0,0	Chía (Cundinamarca)	38.000	2,7
Chiquinquirá (Boyacá)	25.000	0,0	Chiquinquirá (Boyacá)	30.000	0,0
Chitagá (Norte de Santander)	25.000	0,0	Chitagá (Norte de Santander)	32.000	1,1
Chocontá (Cundinamarca)	36.667	4,8	Corozal (Sucre)	24.833	1,4
Corozal (Sucre)	19.667	1,7	Cota (Cundinamarca)	35.000	-2,8
Cota (Cundinamarca)	30.000	-2,2	Cuaspué (Nariño)	24.667	2,8
Cuaspué (Nariño)	20.000	3,4	Cumbal (Nariño)	24.667	2,8
Cumbal (Nariño)	20.000	3,4	El Carmen de Bolívar (Bolívar)	21.000	-4,5
El Carmen de Bolívar (Bolívar)	16.000	-5,9	El Carmen de Viboral (Antioquia)	40.000	0,0
El Doncello (Caquetá)	25.000	0,0	El Doncello (Caquetá)	36.500	10,6
El Paujil (Caquetá)	24.250	-3,0	El Paujil (Caquetá)	33.750	-4,9
El Rosal (Cundinamarca)	35.667	0,0	El Rosal (Cundinamarca)	41.000	0,0
Florencia (Caquetá)	25.000	1,4	Entrerriós (Antioquia)	40.000	9,1
Fómeque (Cundinamarca)	28.667	3,6	Espinal (Tolima)	34.500	0,0
Fundación (Magdalena)	22.000	0,0	Facatativá (Cundinamarca)	38.000	0,0
Funza (Cundinamarca)	26.000	2,6	Florencia (Caquetá)	35.000	4,0
Fusagasugá (Cundinamarca)	29.000	3,6	Fómeque (Cundinamarca)	38.000	-0,9
Galeras (Sucre)	16.000	0,0	Fundación (Magdalena)	26.000	2,6
Granada (Meta)	28.000	0,0	Funza (Cundinamarca)	33.000	2,1
Guachucal (Nariño)	20.000	0,0	Fusagasugá (Cundinamarca)	35.000	0,0
La Dorada (Caldas)	25.000	0,0	Galeras (Sucre)	22.000	0,0
La Mesa (Cundinamarca)	32.000	0,0	Garzón (Huila)	33.333	11,1
La Plata (Huila)	27.333	0,0	Granada (Meta)	35.000	0,0
Madrid (Cundinamarca)	35.000	4,0	Guachucal (Nariño)	25.000	0,0
Magangué (Bolívar)	16.000	0,0	Guadalajara de Buga (Valle del Cauca)	29.667	-1,1
Pacho (Cundinamarca)	28.000	1,2	Guaduas (Cundinamarca)	35.000	0,0
Paz de Ariporo (Casanare)	25.000	0,0	Ibagué (Tolima)	30.400	-0,3
Piendamó (Cauca)	16.000	0,0	Jamundí (Valle del Cauca)	28.333	0,0
Popayán (Cauca)	16.667	13,6	La Dorada (Caldas)	35.000	0,0
Puerto López (Meta)	28.000	0,0	La Mesa (Cundinamarca)	38.000	2,7
Puerto Rico (Caquetá)	24.250	-3,0	La Pintada (Antioquia)	35.000	6,1
Sincelejo (Sucre)	15.000	4,7	La Plata (Huila)	32.667	1,0
Subachoque (Cundinamarca)	33.000	0,0	Lorica (Córdoba)	22.000	6,5
Trinidad (Casanare)	25.000	0,0	Madrid (Cundinamarca)	40.000	0,0
Valledupar (Cesar)	25.000	0,0	Magangué (Bolívar)	24.000	-4,0
Villa de San Diego de Ubaté (Cundinamarca)	30.000	2,3	Medellín (Antioquia)	40.000	23,1
Villanueva (Casanare)	25.000	0,0	Montería (Córdoba)	25.000	0,0
Villapinzón (Cundinamarca)	35.000	0,0	Neiva (Huila)	33.333	0,0
Villavicencio (Meta)	30.000	2,3	Pacho (Cundinamarca)	35.000	5,0
			Palmira (Valle del Cauca)	28.000	-1,2

A LA PRODUCCIÓN AGROPECUARIA

Cuadro 15. Precios de jornales (conclusión)
2018 (junio)

Tipo de jornal y mercados	Precio medio junio	Variación porcentual
Jornal pecuario, sin alimentación (continuación)		
Paz de Ariporo (Casanare)	40.000	0,0
Pereira (Risaralda)	33.000	0,0
Piendamó (Cauca)	20.000	0,0
Pitalito (Huila)	30.667	-1,1
Popayán (Cauca)	20.333	10,9
Puerto López (Meta)	35.000	0,0
Puerto Rico (Caquetá)	33.333	-4,8
Quimbaya (Quindío)	29.125	1,7
Roldanillo (Valle del Cauca)	28.833	1,2
Sabanalarga (Atlántico)	21.000	-1,6
Saldaña (Tolima)	30.000	0,0
Santa Rosa de Cabal (Risaralda)	32.333	0,0
Santa Rosa de Osos (Antioquia)	38.333	9,5
Santander de Quilichao (Cauca)	28.000	9,1
Sibaté (Cundinamarca)	40.000	4,3

n. d. No determinado

Tipo de jornal y mercados	Precio medio junio	Variación porcentual
Jornal pecuario, sin alimentación (continuación)		
Sincelejo (Sucre)	20.000	7,1
Sonsón (Antioquia)	40.000	4,3
Subachoque (Cundinamarca)	38.333	0,9
Trinidad (Casanare)	40.000	0,0
Tuluá (Valle del Cauca)	30.000	0,0
Valledupar (Cesar)	30.000	-2,2
Villa de San Diego de Ubaté (Cundinamarca)	35.000	0,0
Villanueva (Casanare)	40.000	0,0
Villavicencio (Meta)	40.000	0,0
Villeta (Cundinamarca)	40.000	0,0
Yarumal (Antioquia)	35.000	0,0
Yopal (Casanare)	40.000	0,0
Zarzal (Valle del Cauca)	28.833	0,6
Zipaquirá (Cundinamarca)	33.000	4,2

PRECIOS DE ESPECIES PRODUCTIVAS

Cuadro 16. Precios de especies productivas
2018 (junio)

Especies y mercados	Precio medio junio	Variación porcentual
Alevino cachama blanca macho 3-4 centímetros, paquete por 50 unidades		
Cereté (Córdoba)	5.333	18,5
Montería (Córdoba)	4.667	13,8
Alevino cachama híbrida macho 2,5-3,5 centímetros, paquete por 100 unidades		
Cereté (Córdoba)	4.833	-43,1
Lorica (Córdoba)	13.000	-11,4
Alevino cachama híbrida macho 2,5-3,5 centímetros, paquete por 50 unidades		
Cereté (Córdoba)	5.167	21,6
Lorica (Córdoba)	6.667	-9,1
Montería (Córdoba)	4.833	20,8
Alevino cachama híbrida macho 2,5-3,5 centímetros, unidad		
Florencia (Caquetá)	113	7,1
Fusagasugá (Cundinamarca)	243	4,3
La Mesa (Cundinamarca)	220	1,5
Socorro (Santander)	158	0,0
Alevino cachama negra macho 3-4 centímetros, paquete por 50 unidades		
Cereté (Córdoba)	4.167	n.d.
Florencia (Caquetá)	6.125	-7,7
Alevino mojarra o tilapia roja macho 3-4 centímetros, paquete por 50 unidades		
Florencia (Caquetá)	6.125	2,1
Montería (Córdoba)	4.167	-24,2
Pacho (Cundinamarca)	8.333	2,0
Santander de Quilichao (Cauca)	15.000	0,0



Fuente: Imagen tomada de <http://www.buscagro.com>

Especies y mercados	Precio medio junio	Variación porcentual
Bovino Brahman x Pardo hembra 13-18 meses, unidad		
El Carmen de Bolívar (Bolívar)	695.417	-3,7
Magangué (Bolívar)	720.000	-1,6
Bovino cebú hembra 13-18 meses, kilogramo		
Araucuita (Arauca)	3.000	-9,1
Barrancabermeja (Santander)	3.800	0,0
Cereté (Córdoba)	4.133	8,8
Cimitarra (Santander)	4.000	2,6
La Dorada (Caldas)	4.450	3,1
La Pintada (Antioquia)	3.950	-0,3
Lorica (Córdoba)	4.000	14,3
Montería (Córdoba)	4.633	15,8
Piedecuesta (Santander)	4.167	4,2
Sabana de Torres (Santander)	3.933	-0,8
San Alberto (Cesar)	4.367	9,2
San Vicente de Chucurí (Santander)	3.967	2,6
Bovino cebú hembra 13-18 meses, unidad		
Aguazul (Casanare)	806.667	1,4
Anserma (Caldas)	1.400.000	0,0
Caicedonia (Valle del Cauca)	1.465.000	1,0
Chinchiná (Caldas)	1.400.000	0,0
El Carmen de Bolívar (Bolívar)	657.333	-1,0
Galerías (Sucre)	696.000	3,6
Granada (Meta)	886.500	9,9
Magangué (Bolívar)	672.000	-2,6
Manizales (Caldas)	1.300.000	0,0
Neira (Caldas)	1.300.000	0,0
Paz de Ariporo (Casanare)	800.000	0,0
Puerto López (Meta)	864.667	2,9
Salamina (Caldas)	1.300.000	0,0
Sevilla (Valle del Cauca)	1.340.000	1,1
Trinidad (Casanare)	850.000	0,8
Villanueva (Casanare)	806.667	0,8
Villavicencio (Meta)	855.000	0,8

A LA PRODUCCIÓN AGROPECUARIA

Cuadro 16. Precios de especies productivas (continuación)
2018 (junio)

Especies y mercados	Precio medio junio	Variación porcentual	Especies y mercados	Precio medio junio	Variación porcentual
Bovino cebú hembra 13-18 meses, unidad (continuación)			Bovino cebú hembra 37-48 meses, unidad (continuación)		
Viterbo (Caldas)	1.200.000	0,0	Valledupar (Cesar)	1.373.333	3,0
Yopal (Casanare)	806.667	1,7	Viterbo (Caldas)	1.900.000	0,0
Bovino cebú hembra 19-24 meses, kilogramo			Bovino cebú macho 13-18 meses, kilogramo		
Araucuita (Arauca)	3.600	-2,7	Araucuita (Arauca)	3.700	-2,6
Barrancabermeja (Santander)	3.867	3,6	Barrancabermeja (Santander)	4.633	3,7
Cereté (Córdoba)	3.933	6,3	Cereté (Córdoba)	4.933	-1,3
La Pintada (Antioquia)	3.850	1,9	Cimitarra (Santander)	4.767	4,4
Lorica (Córdoba)	3.967	32,2	La Ceja (Antioquia)	4.400	4,8
Piedecuesta (Santander)	4.333	11,1	La Dorada (Caldas)	5.233	10,4
Bovino cebú hembra 19-24 meses, unidad			Bovino cebú macho 13-18 meses, unidad		
Aguazul (Casanare)	1.000.000	1,1	La Pintada (Antioquia)	4.217	1,5
Agustín Codazzi (Cesar)	700.000	0,4	Lorica (Córdoba)	4.533	-5,6
Anserma (Caldas)	1.766.667	0,0	Medellín (Antioquia)	4.050	-0,4
Bosconia (Cesar)	560.000	1,0	Montería (Córdoba)	5.000	11,1
Chinchiná (Caldas)	1.800.000	0,0	Piedecuesta (Santander)	3.267	-27,4
Granada (Meta)	1.030.000	1,5	Sabana de Torres (Santander)	4.533	0,7
Manizales (Caldas)	1.650.000	0,0	San Alberto (Cesar)	4.667	-0,7
Neira (Caldas)	1.716.667	0,0	San Pedro de los Milagros (Antioquia)	4.300	7,5
Paz de Ariporo (Casanare)	1.000.000	0,0	San Vicente de Chucurí (Santander)	4.533	0,7
Puerto López (Meta)	1.050.333	2,6	Bovino cebú macho 13-18 meses, unidad		
Salamina (Caldas)	1.600.000	0,0	Aguazul (Casanare)	1.016.667	-0,3
Sevilla (Valle del Cauca)	1.391.667	1,0	Agustín Codazzi (Cesar)	631.667	1,7
Trinidad (Casanare)	1.000.000	0,0	Armenia (Quindío)	570.000	3,6
Villanueva (Casanare)	1.083.333	0,0	Bosconia (Cesar)	523.333	3,4
Villavicencio (Meta)	1.065.187	0,6	Caicedonia (Valle del Cauca)	1.570.000	1,5
Viterbo (Caldas)	1.566.667	0,0	El Carmen de Bolívar (Bolívar)	688.833	3,0
Yopal (Casanare)	983.333	-1,3	Galeras (Sucre)	858.000	2,1
Bovino cebú hembra 37-48 meses, kilogramo			Bovino cebú macho 13-18 meses, unidad		
Araucuita (Arauca)	3.200	-5,9	Granada (Meta)	1.022.809	0,4
Barrancabermeja (Santander)	3.333	-1,0	Magangué (Bolívar)	870.000	3,6
La Pintada (Antioquia)	3.600	4,0	Paz de Ariporo (Casanare)	1.000.000	-3,2
Málaga (Santander)	3.433	-4,6	Puerto López (Meta)	1.098.667	0,3
Piedecuesta (Santander)	4.033	3,4	Riosucio (Caldas)	1.300.000	0,0
Bovino cebú hembra 37-48 meses, unidad			Bovino cebú macho 19-24 meses, kilogramo		
Anserma (Caldas)	2.100.000	0,0	Araucuita (Arauca)	4.000	5,3
Chinchiná (Caldas)	2.000.000	0,0	Barrancabermeja (Santander)	4.367	3,1
El Carmen de Bolívar (Bolívar)	1.206.667	-1,5	Caucasia (Antioquia)	4.233	2,0
Magangué (Bolívar)	1.216.000	-1,0	Cereté (Córdoba)	4.600	0,0
Manizales (Caldas)	1.933.333	0,0	La Ceja (Antioquia)	3.900	0,9
Neira (Caldas)	1.900.000	0,0	La Dorada (Caldas)	4.700	7,6
Riosucio (Caldas)	1.900.000	0,0	La Pintada (Antioquia)	3.950	2,8
Salamina (Caldas)	1.933.333	0,0			
Supía (Caldas)	1.700.000	0,0			

A LA PRODUCCIÓN AGROPECUARIA

Cuadro 16. Precios de especies productivas (continuación)
2018 (junio)

Especies y mercados	Precio medio junio	Variación porcentual	Especies y mercados	Precio medio junio	Variación porcentual
Bovino cebú macho 19-24 meses, kilogramo (continuación)			Bovino cebú macho 25-36 meses, unidad (continuación)		
Lorica (Córdoba)	4.500	4,7	Viterbo (Caldas)	2.183.333	0,0
Medellín (Antioquia)	3.817	4,6	Bovino criollo macho 13-18 meses, unidad		
Montería (Córdoba)	4.633	13,0	Anserma (Caldas)	1.066.667	0,0
Piedecuesta (Santander)	4.500	-1,1	Chinchiná (Caldas)	966.667	0,0
Sabana de Torres (Santander)	4.333	0,0	Manizales (Caldas)	983.333	0,0
San Pedro de los Milagros (Antioquia)	4.000	3,4	Neira (Caldas)	1.200.000	0,0
Bovino cebú macho 19-24 meses, unidad			Piendamó (Cauca)	788.333	2,4
Aguzul (Casanare)	1.483.333	-1,6	Riosucio (Caldas)	866.667	0,0
Agustín Codazzi (Cesar)	900.000	0,3	Sabanalarga (Atlántico)	881.500	10,7
Armenia (Quindío)	860.000	1,4	Salamina (Caldas)	1.100.000	0,0
Bosconia (Cesar)	633.333	2,7	Supía (Caldas)	766.667	0,0
Granada (Meta)	1.253.333	-3,0	Viterbo (Caldas)	950.000	0,0
Paz de Ariporo (Casanare)	1.516.667	1,1	Bovino criollo macho 37-48 meses, unidad		
Popayán (Cauca)	1.075.000	2,4	Anserma (Caldas)	2.100.000	0,0
Puerto López (Meta)	1.306.667	-1,8	Chinchiná (Caldas)	2.100.000	0,0
Riosucio (Caldas)	1.800.000	0,0	Manizales (Caldas)	2.300.000	0,7
Supía (Caldas)	1.766.667	0,0	Neira (Caldas)	2.200.000	0,0
Trinidad (Casanare)	1.500.000	4,7	Riosucio (Caldas)	2.100.000	0,0
Valledupar (Cesar)	1.075.000	0,8	Salamina (Caldas)	2.000.000	0,0
Villanueva (Casanare)	1.400.000	-1,2	Supía (Caldas)	2.083.333	0,0
Villavicencio (Meta)	1.615.000	-1,1	Viterbo (Caldas)	2.000.000	0,0
Yopal (Casanare)	1.516.667	0,0	Bovino Gyr X Brahman rojo y blanco macho 0-12 meses, unidad		
Bovino cebú macho 25-36 meses, kilogramo			Fundación (Magdalena)	658.333	1,3
Araucuita (Arauca)	4.000	0,0	Manizales (Caldas)	1.400.000	0,0
Barrancabermeja (Santander)	4.367	4,8	Bovino Gyr X Brahman rojo y blanco macho 13-18 meses, unidad		
Cimitarra (Santander)	4.333	1,6	Fundación (Magdalena)	1.105.667	1,5
La Pintada (Antioquia)	4.000	3,4	Manizales (Caldas)	1.600.000	0,0
Lorica (Córdoba)	4.067	-0,8	Bovino Gyrolando hembra 0-12 meses, unidad		
Málaga (Santander)	4.267	1,6	Manizales (Caldas)	1.200.000	0,0
Montería (Córdoba)	4.000	-7,0	Neira (Caldas)	1.200.000	0,0
Piedecuesta (Santander)	4.633	3,0	Riosucio (Caldas)	1.000.000	0,0
San Vicente de Chucurí (Santander)	4.400	3,1	Sincelejo (Sucre)	1.250.000	0,0
Bovino cebú macho 25-36 meses, unidad			Bovino Gyrolando hembra 13-18 meses, unidad		
Agustín Codazzi (Cesar)	1.158.333	5,3	Manizales (Caldas)	1.466.667	0,0
Anserma (Caldas)	2.200.000	0,0	Neira (Caldas)	1.383.333	0,0
Armenia (Quindío)	1.446.250	1,0	Riosucio (Caldas)	1.533.333	0,0
Bosconia (Cesar)	906.667	0,7	Sincelejo (Sucre)	1.516.667	0,0
Chinchiná (Caldas)	2.300.000	0,0			
Manizales (Caldas)	2.483.333	0,0			
Neira (Caldas)	2.350.000	0,0			
Riosucio (Caldas)	2.200.000	0,0			
Salamina (Caldas)	2.000.000	0,0			
Sincelejo (Sucre)	1.371.333	0,0			
Supía (Caldas)	2.183.333	0,0			
Valledupar (Cesar)	1.528.333	6,5			

A LA PRODUCCIÓN AGROPECUARIA

Cuadro 16. Precios de especies productivas (continuación)
2018 (junio)

Especies y mercados	Precio medio junio	Variación porcentual	Especies y mercados	Precio medio junio	Variación porcentual
Bovino Holstein hembra 13-18 meses, unidad			Bovino normando hembra 0-12 meses, unidad		
Anserma (Caldas)	1.266.667	0,0	Duitama (Boyacá)	1.000.000	n.d.
Chinchiná (Caldas)	1.200.000	0,0	Manizales (Caldas)	716.667	0,0
Chiquinquirá (Boyacá)	1.533.333	-4,2	Neira (Caldas)	750.000	0,0
Cota (Cundinamarca)	1.083.333	-0,6	Salamina (Caldas)	750.000	0,0
Cuaspud (Nariño)	1.433.333	4,9	Bovino normando hembra 19-24 meses, unidad		
Cumbal (Nariño)	1.500.000	2,3	Manizales (Caldas)	2.000.000	0,0
El Rosal (Cundinamarca)	1.943.333	0,0	Neira (Caldas)	2.000.000	0,0
Funza (Cundinamarca)	1.533.333	-2,1	Salamina (Caldas)	2.666.667	0,0
Guachucal (Nariño)	1.466.667	0,0	Cerdo criollo hembra-macho 45 días, kilogramo		
Ipiales (Nariño)	650.000	0,0	Cuaspud (Nariño)	12.000	5,9
Madrid (Cundinamarca)	1.500.000	0,0	Cumbal (Nariño)	12.000	-2,7
Manizales (Caldas)	1.300.000	0,0	Guachucal (Nariño)	11.667	2,9
Neira (Caldas)	1.366.667	0,0	Pasto (Nariño)	12.000	0,0
Pacho (Cundinamarca)	1.500.000	-3,2	Sibundoy (Putumayo)	15.000	2,3
Pupiales (Nariño)	900.000	-18,2	Valledupar (Cesar)	5.300	1,0
Riosucio (Caldas)	1.300.000	0,0	Cerdo Landrace hembra-macho 45 días, unidad		
Sibundoy (Putumayo)	645.000	0,3	Ábrego (Norte de Santander)	153.333	10,8
Subachoque (Cundinamarca)	2.196.667	0,0	Cajamarca (Tolima)	130.000	-2,5
Viterbo (Caldas)	1.300.000	1,3	Chitagá (Norte de Santander)	146.667	8,6
Bovino Holstein hembra 19-24 meses, unidad			Ocaña (Norte de Santander)	160.000	14,3
Anserma (Caldas)	3.533.333	0,0	Pamplona (Norte de Santander)	140.000	16,7
Chinchiná (Caldas)	3.500.000	1,0	Cerdo mejorado hembra 50-60 kilogramos, kilogramo		
Chiquinquirá (Boyacá)	2.400.000	1,4	Andes (Antioquia)	5.267	5,3
Cuaspud (Nariño)	2.000.000	0,0	Barbosa (Antioquia)	5.233	-4,8
Cumbal (Nariño)	2.066.667	3,3	Chinchiná (Caldas)	8.333	0,0
Guachucal (Nariño)	2.966.667	-1,1	Lorica (Córdoba)	5.200	1,0
Ipiales (Nariño)	1.500.000	0,0	Marinilla (Antioquia)	4.525	-14,6
Manizales (Caldas)	3.333.333	0,0	Montería (Córdoba)	5.067	n.d.
Neira (Caldas)	2.966.667	0,0	Neira (Caldas)	8.000	0,0
Pasto (Nariño)	1.800.000	0,0	Riosucio (Caldas)	7.000	0,0
Pupiales (Nariño)	1.500.000	0,0	San Pedro de los Milagros (Antioquia)	4.800	-13,3
Riosucio (Caldas)	3.000.000	0,0	Cerdo mejorado hembra-macho 50-60 kilogramos, kilogramo		
Viterbo (Caldas)	3.366.667	0,0	Anserma (Caldas)	7.000	0,0
Bovino Holstein hembra 25-36 meses, unidad			Cumbal (Nariño)	5.701	1,6
Chiquinquirá (Boyacá)	3.500.000	1,9	Manizales (Caldas)	8.000	0,0
Cuaspud (Nariño)	3.133.333	-3,1	Montería (Córdoba)	5.067	n.d.
Cumbal (Nariño)	3.000.000	7,1	Pasto (Nariño)	6.333	-16,1
Guachucal (Nariño)	3.300.000	-1,0	Rionegro (Antioquia)	5.000	-2,0
Ipiales (Nariño)	2.000.000	-4,8	Salamina (Caldas)	7.000	0,0
Popayán (Cauca)	2.783.333	0,6	Viterbo (Caldas)	7.000	0,0
Pupiales (Nariño)	2.000.000	0,0			
Quimbaya (Quindío)	2.646.667	0,3			
Villa de San Diego de Ubaté (Cundinamarca)	2.733.333	-2,4			
Zipaquirá (Cundinamarca)	2.466.667	-2,0			

A LA PRODUCCIÓN AGROPECUARIA

Cuadro 16. Precios de especies productivas (continuación)
2018 (junio)

Especies y mercados	Precio medio junio	Variación porcentual	Especies y mercados	Precio medio junio	Variación porcentual
Cerdo Pic hembra-macho 45 días, unidad			Gallina/polla ponedora Babcock Brown hembra 15 semanas, unidad		
Anserma (Caldas)	110.000	-2,9	La Plata (Huila)	18.000	-0,9
Armenia (Quindío)	116.667	-1,7	Neiva (Huila)	17.767	8,8
Chinchiná (Caldas)	103.333	-11,4	Pereira (Risaralda)	17.000	0,0
Manizales (Caldas)	106.667	-11,1	Quimbaya (Quindío)	18.133	-1,1
Neira (Caldas)	113.333	0,0	Roldanillo (Valle del Cauca)	19.067	0,0
Pereira (Risaralda)	144.333	-3,8	Gallina/polla ponedora Cobb Avian 48 hembra 1 día, unidad		
Riosucio (Caldas)	90.000	-22,9	Girón (Santander)	2.833	1,2
Salamina (Caldas)	120.000	0,0	Sabanalarga (Atlántico)	3.000	15,4
San Pedro de los Milagros (Antioquia)	148.000	2,1	Gallina/polla ponedora Cobb hembra 1 día, unidad		
Santa Rosa de Cabal (Risaralda)	145.000	-3,3	Cereté (Córdoba)	2.800	12,0
Supía (Caldas)	100.000	-9,1	Fundación (Magdalena)	2.667	2,6
Viterbo (Caldas)	103.333	-11,4	Gallina/polla ponedora Hy-Line Brown hembra 1 día, unidad		
Cerdo Pic hembra-macho 50-60 kilogramos, kilogramo			Andes (Antioquia)	2.950	2,6
Pereira (Risaralda)	5.900	-3,3	Cachipay (Cundinamarca)	2.800	n.d.
Santa Rosa de Cabal (Risaralda)	6.200	-1,6	Cáqueza (Cundinamarca)	3.000	0,0
Cerdo Pietran hembra-macho 45 días, kilogramo			El Carmen de Viboral (Antioquia)	2.867	4,2
Corozal (Sucre)	11.000	0,0	Fómeque (Cundinamarca)	2.867	n.d.
Sincelejo (Sucre)	12.000	0,0	La Mesa (Cundinamarca)	2.867	-1,1
Cerdo Pietran hembra-macho 45 días, unidad			Magangué (Bolívar)	3.000	1,1
Ábrego (Norte de Santander)	156.667	13,3	Gallina/polla ponedora Hy-Line Brown hembra 15 semanas, unidad		
Caicedonia (Valle del Cauca)	121.667	-1,9	Andes (Antioquia)	17.933	1,3
Chitagá (Norte de Santander)	145.000	3,6	Cota (Cundinamarca)	16.000	-4,0
Guadalajara de Buga (Valle del Cauca)	96.667	-17,7	El Rosal (Cundinamarca)	20.667	0,0
Ocaña (Norte de Santander)	170.000	12,1	Guarne (Antioquia)	16.333	-11,7
Palmira (Valle del Cauca)	101.667	1,7	Rionegro (Antioquia)	15.000	-21,1
Quimbaya (Quindío)	107.750	1,4	Subachoque (Cundinamarca)	17.833	0,0
Tuluá (Valle del Cauca)	90.000	-5,3	Villa de San Diego de Ubaté (Cundinamarca)	17.833	2,9
Zarzal (Valle del Cauca)	113.333	0,3	Gallina/polla ponedora Isa Brown hembra 1 día, unidad		
Cerdo Pietran hembra-macho 50-60 kilogramos, kilogramo			Granada (Meta)	2.733	2,5
Medellín (Antioquia)	4.717	-7,5	Neiva (Huila)	3.067	-2,6
Rionegro (Antioquia)	5.000	-0,7	Pitalito (Huila)	2.950	2,9
Cerdo Pietran x Landrace hembra-macho 45 días, kilogramo			Puerto López (Meta)	2.900	-1,1
Granada (Meta)	9.000	-1,8	Villavicencio (Meta)	2.800	0,0
Puerto López (Meta)	8.500	-1,9	Gallina/polla ponedora Isa Brown hembra 15 semanas, unidad		
Villavicencio (Meta)	9.000	0,0	Garzón (Huila)	18.333	5,8
Gallina/polla ponedora Babcock Brown hembra 1 día, unidad			Pitalito (Huila)	17.500	-0,6
La Plata (Huila)	3.133	2,2			
Montería (Córdoba)	3.333	2,0			
Santander de Quilichao (Cauca)	3.767	3,7			

A LA PRODUCCIÓN AGROPECUARIA

Cuadro 16. Precios de especies productivas (continuación)
2018 (junio)

Especies y mercados	Precio medio junio	Variación porcentual	Especies y mercados	Precio medio junio	Variación porcentual
Gallina/polla ponedora Lohmann Brown hembra 1 día, unidad			Pollo/polla engorde Cobb Avian 48 hembra-macho 1 día, unidad		
Caicedonia (Valle del Cauca)	2.133	-0,8	Girón (Santander)	1.600	0,0
Marinilla (Antioquia)	2.900	-0,9	Valledupar (Cesar)	1.470	4,0
Gallina/polla ponedora Lohmann Brown hembra 15 semanas, unidad			Pollo/polla engorde Cobb hembra-macho 1 día, unidad		
El Carmen de Viboral (Antioquia)	17.800	-1,1	Aguazul (Casanare)	1.700	0,0
Florencia (Caquetá)	19.375	-0,6	Barrancabermeja (Santander)	1.483	1,1
Guadalajara de Buga (Valle del Cauca)	18.667	1,8	Caicedonia (Valle del Cauca)	1.875	-0,7
Marinilla (Antioquia)	17.633	-2,9	Cimitarra (Santander)	1.600	-2,0
Marsella (Risaralda)	17.167	0,0	Florencia (Caquetá)	1.475	-1,7
Santa Rosa de Cabal (Risaralda)	17.125	0,0	Granada (Meta)	1.500	-4,3
Gallina/polla ponedora Ross 308 hembra 1 día, unidad			Lorica (Córdoba)	1.625	3,2
Barrancabermeja (Santander)	2.867	-1,1	Montenegro (Quindío)	1.783	3,9
San Alberto (Cesar)	3.275	11,6	Paz de Ariporo (Casanare)	1.600	0,0
Pollo/polla engorde Cobb 48 hembra-macho 1 día, unidad			Pitalito (Huila)	1.317	1,3
Cereté (Córdoba)	1.700	21,4	Puerto López (Meta)	1.600	0,0
Corozal (Sucre)	1.367	0,0	Sabana de Torres (Santander)	1.567	3,3
Pollo/polla engorde Cobb 500 hembra-macho 1 día, unidad			Sabanalarga (Atlántico)	1.600	1,1
Armenia (Quindío)	1.667	1,0	Socorro (Santander)	1.500	-0,8
Caicedonia (Valle del Cauca)	1.888	0,0	Villanueva (Casanare)	1.700	0,0
Calarcá (Quindío)	1.750	1,4	Villavicencio (Meta)	1.600	0,0
Corozal (Sucre)	1.367	0,0	Yopal (Casanare)	1.800	0,0
Magangué (Bolívar)	1.483	-1,1	Pollo/polla engorde Ross 308 hembra-macho 1 día, unidad		
Montenegro (Quindío)	1.717	-3,7	Aguachica (Cesar)	1.600	n.d.
Quimbaya (Quindío)	1.783	0,9	Agustín Codazzi (Cesar)	1.543	10,2
San Vicente de Chucurí (Santander)	1.533	0,0	Armenia (Quindío)	1.650	0,0
Sevilla (Valle del Cauca)	2.100	3,3	Barbosa (Santander)	1.500	15,4
Sibundoy (Putumayo)	1.933	0,0	Cachipay (Cundinamarca)	1.467	4,8
Sincelejo (Sucre)	1.483	1,1	Cajamarca (Tolima)	1.583	3,3
Zarzal (Valle del Cauca)	1.733	3,0	Calarcá (Quindío)	1.783	3,4
Pollo/polla engorde Cobb 500 hembra-macho 15 días, unidad			Cáqueza (Cundinamarca)	1.500	7,1
Cali (Valle del Cauca)	3.533	1,9	Chaparral (Tolima)	1.533	0,0
Corinto (Cauca)	3.467	-1,0	Chinácota (Norte de Santander)	1.583	n.d.
Dagua (Valle del Cauca)	3.533	1,9	Chipaque (Cundinamarca)	1.500	0,0
Guadalajara de Buga (Valle del Cauca)	3.433	0,0	Cimitarra (Santander)	1.600	-2,0
Jamundí (Valle del Cauca)	4.000	5,3	Cota (Cundinamarca)	1.500	0,0
Palmira (Valle del Cauca)	3.767	-2,2	Cúcuta (Norte de Santander)	1.600	n.d.
Piendamó (Cauca)	4.500	-1,5	Duitama (Boyacá)	1.500	-3,2
Popayán (Cauca)	4.367	3,1	El Rosal (Cundinamarca)	1.500	0,0
Santander de Quilichao (Cauca)	3.833	-0,9	Espinal (Tolima)	1.450	0,9
Tuluá (Valle del Cauca)	3.100	4,5	Fómeque (Cundinamarca)	1.500	-4,3
			Fresno (Tolima)	1.400	-3,4
			Funza (Cundinamarca)	1.460	0,0
			Fusagasugá (Cundinamarca)	1.500	0,0
			Girardot (Cundinamarca)	1.350	-2,4
			Ibagué (Tolima)	1.533	7,0
			La Mesa (Cundinamarca)	1.600	0,0
			Lérida (Tolima)	1.567	0,0
			Libano (Tolima)	1.600	3,2

A LA PRODUCCIÓN AGROPECUARIA

Cuadro 16. Precios de especies productivas (conclusión)
2018 (junio)

Especies y mercados	Precio medio junio	Variación porcentual
Pollo/polla engorde Ross 308 hembra-macho 1 día, unidad (continuación)		
Lorica (Córdoba)	1.667	17,6
Málaga (Santander)	1.633	0,0
Moniquirá (Boyacá)	1.500	0,8
Ocaña (Norte de Santander)	1.600	n.d.
Pacho (Cundinamarca)	1.567	0,0
Saldaña (Tolima)	1.450	0,0
San Alberto (Cesar)	1.600	0,0
San Gil (Santander)	1.600	1,1
San Pedro de los Milagros (Antioquia)	1.400	-6,7
San Sebastián de Mariquita (Tolima)	1.450	-0,9
San Vicente Ferrer (Antioquia)	1.717	n.d.
Santa Bárbara (Antioquia)	1.800	n.d.
Socorro (Santander)	1.600	4,3
Subachoque (Cundinamarca)	1.500	0,0
Valledupar (Cesar)	1.470	4,0

n. d. No determinado

Especies y mercados	Precio medio junio	Variación porcentual
Pollo/polla engorde Ross 308 hembra-macho 1 día, unidad (continuación)		
Villeta (Cundinamarca)	1.713	0,7
Pollo/polla engorde Ross hembra-macho 1 día, unidad		
Andes (Antioquia)	1.950	0,0
El Carmen de Viboral (Antioquia)	1.867	-0,9
Garagoa (Boyacá)	1.467	-2,2
Garzón (Huila)	1.383	0,0
Guateque (Boyacá)	1.767	6,0
La Plata (Huila)	1.500	0,0
Marinilla (Antioquia)	1.800	-1,8
Medellín (Antioquia)	1.717	2,0
Neiva (Huila)	1.480	0,7
Piedecuesta (Santander)	1.633	5,4
Socorro (Santander)	1.600	3,2
Subachoque (Cundinamarca)	1.500	0,0

SIPSA app



@DANE_Colombia



/DANEColombia



/DANEColombia



GOBIERNO DE COLOMBIA



DANE

INFORMACIÓN
ESTRATÉGICA