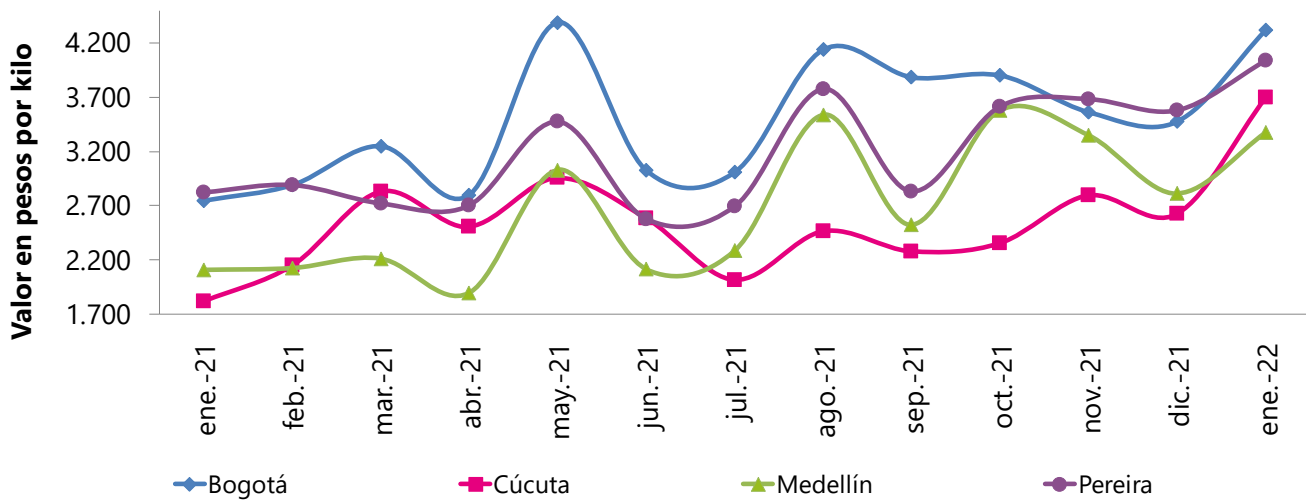


# Sistema de Información de Precios y Abastecimiento del Sector Agropecuario (SIPSA)

Enero de 2022\*

**Gráfico 1. Comportamiento de los precios mayoristas de la mora de Castilla Enero 2021 –Enero 2022**



Fuente: DANE, SIPSA

- Introducción
- Variación mensual en enero de 2022
- Indicadores de calidad
- Ficha metodológica

\*Teniendo en cuenta las dificultades tecnológicas que se registraron durante el mes de diciembre, los resultados aquí presentados son generados con carácter provisional y son susceptibles de una revisión posterior.

## **INTRODUCCIÓN**

El Sistema de Información de Precios y Abastecimiento del Sector Agropecuario -SIPSA-, cuenta con tres componentes: precios mayoristas, abastecimiento de alimentos e insumos y factores asociados a la producción.

El componente de precios mayoristas tiene por objeto la recolección, el análisis y la difusión de la información de las cotizaciones que se capturan en los principales mercados mayoristas del país.

El SIPSA busca analizar el comportamiento de los precios a través del seguimiento de los mercados nacionales y regionales, así como de la identificación y el análisis de los factores y hechos económicos que determinan y afectan los precios a lo largo de la cadena de comercialización.

El sistema toma la información de precios mayoristas de alimentos frescos y procesados, en más de 60 mercados, en los días y horas de mayor movimiento en cada uno de ellos. El SIPSA recoge información para una canasta de cerca de 400 productos clasificada en ocho grandes grupos así: verduras y hortalizas; frutas frescas; tubérculos, raíces y plátanos; granos y cereales; huevos y lácteos; carnes; pescados; y productos procesados.

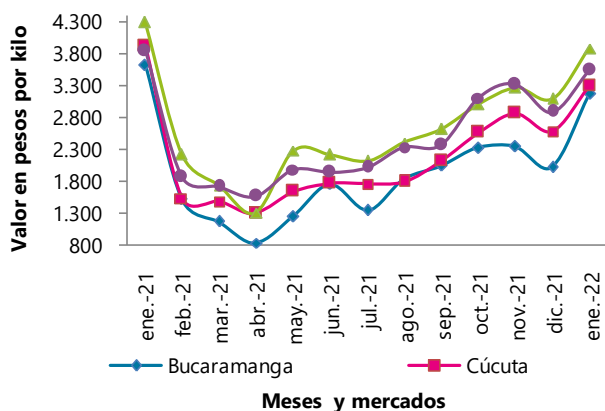
## 1. VARIACIÓN MENSUAL DE LOS PRECIOS MAYORISTAS DE LOS ALIMENTOS EN ENERO DE 2022

Para enero en comparación con diciembre se incrementaron las cotizaciones mayoristas de las verduras y hortalizas, las frutas frescas, los tubérculos, raíces y plátanos, los granos y cereales, los lácteos y huevos, las carnes, los pescados y los procesados.

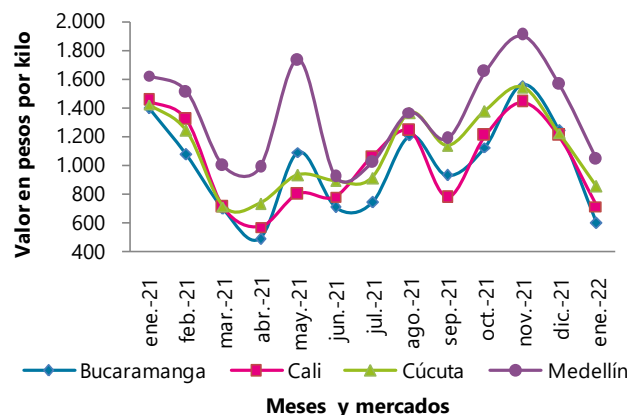
### 1.1 Verduras y hortalizas<sup>1</sup>

Para enero en comparación con diciembre aumentaron los precios mayoristas de la habichuela, la cebolla cabezona blanca, el tomate chonto, la arveja verde en vaina y la zanahoria, entre otros productos.

**Gráfico 2. Producto al alza (habichuela) Enero 2022\***



**Gráfico 3. Producto a la baja (pepino cohombro) Enero 2022\***



\* Datos provisionales

Fuente: DANE, SIPSA

Subió la cotización de la habichuela es 37 de los 41 mercados donde se vendió, ante la finalización de las cosechas en El Dovio (Valle del Cauca), Armenia (Quindío), Ocaña, Ábrego, Bochalema, Pamplonita (Norte de Santander), Girón (Santander), Marinilla y El Santuario (Antioquia). En Bucaramanga el alza fue del 55,96%, ofreciéndose el kilo a \$3.174.

<sup>1</sup>La información de precios de todos los productos reportados por el SIPSA, están publicados en las series históricas que se encuentran en la página web del DANE, en el siguiente link:

<https://www.dane.gov.co/index.php/servicios-al-ciudadano/servicios-informacion/sipsa>

También aumentaron los precios mayoristas de la cebolla cabezona blanca por el menor nivel de abastecimiento de producto de primera calidad desde Sogamoso, Sáchica, Tunja (Boyacá), Cáqueza, Ubaque, Fosca, Une y Quetame (Cundinamarca). El anterior comportamiento se registró en 30 de los 31 mercados en los que se vendió. En Bucaramanga, por ejemplo, el kilo se vendió a \$1.633, un 45,96% más que en diciembre.

**Cuadro 1. Mercados en los que bajaron y subieron los precios de las hortalizas y verduras Enero 2022**

Producto	Mercados*		
	Total	Bajó	Subió
Habichuela	41	3	37
Cebolla cabezona blanca	31	0	30
Tomate chonto	29	0	29
Arveja verde en vaina	33	5	28
Zanahoria	30	6	24
Apio	33	11	22
Tomate larga vida	12	0	11
Cebolla junca	19	6	13
Tomate Riogrande	7	0	7
Espinaca	21	14	7
Ahuyama	30	20	9
Pimentón	43	31	12
Pepino cohombro	39	38	1

Fuente: DANE, SIPSA

\* Información correspondiente al conteo de mercados del mes de enero

Nota: el total incluye mercados que no registraron variación

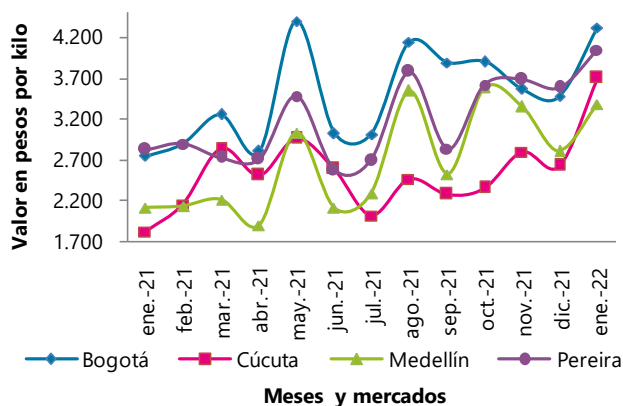
En contraste, cayeron las cotizaciones del pepino cohombro, el pimentón, la ahuyama y la espinaca.

Volvió a descender la cotización del pepino cohombro, esta vez en 38 de los 39 mercados donde se ofreció, pues se dio la salida de cortes de cosecha San Bernardo, Pasca, Fusagasugá (Cundinamarca), Dabeiba, La Ceja, El Santuario (Antioquia), Los Santos, Piedecuesta, Páramo, Curití, San Gil (Santander), Ocaña (Norte de Santander), Palmira, Pradera, Darién, Restrepo y Candelaria (Valle del Cauca). En Bucaramanga el kilo se negoció a \$594, un 52,23% menos que en el mes anterior.

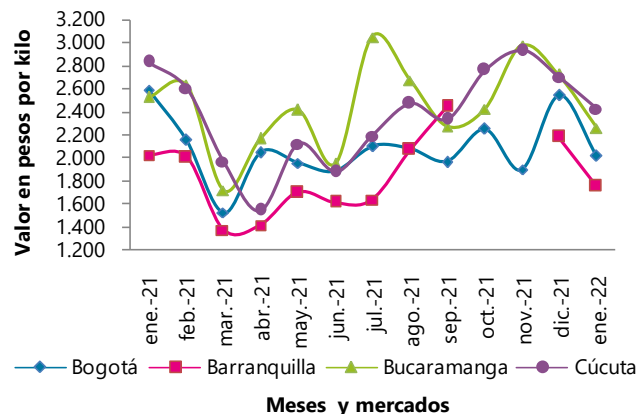
## 1.2 Frutas frescas

En enero en comparación con diciembre subieron los precios de la mora de Castilla, el mango Tommy, la pera importada, los limones Tahití y común, la uva Isabela y el aguacate papelillo.

**Gráfico 4. Producto al alza (mora de Castilla)**  
Enero 2022\*



**Gráfico 5. Producto a la baja (melón Cantalup)**  
Enero 2022\*



\* Datos provisionales  
Fuente: DANE, SIPSA

Aumentaron las cotizaciones de la mora de Castilla como consecuencia del menor ingreso de la fruta desde Guatica (Risaralda), Cucutilla (Norte de Santander), Piedecuesta (Santander), Paipa, Arcabuco, Sotaquirá, Chiquinquirá (Boyacá), Fusagasugá (Cundinamarca), Guarne, La Unión y La Ceja (Antioquia). Lo anterior se registró en los 36 mercados en los que se comercializó este mes. En Cúcuta el kilo se negoció a \$3.699, un 40,72% más que en el mes anterior.

De igual forma, se observó un incremento en el precio del mango Tommy en 33 de los 34 mercados en que se comercializó ante la finalización de cosechas en Espinal (Tolima), Anapoima, Tocaima, La Mesa y Apulo (Cundinamarca). En Cali se presentó el aumento más marcado con 80,69%, ofreciéndose el kilo a \$3.358 en enero.

**Cuadro 2. Mercados en los que bajaron y subieron los precios de las frutas frescas  
Enero 2022**

Producto	Mercados*		
	Total	Bajó	Subió
Mora de Castilla	36	0	36
Mango Tommy	34	1	33
Pera importada	33	0	31
Limón Tahití	30	0	28
Uva Isabela	28	0	28
Aguacate papelillo	32	2	29
Limón común	27	0	26
Manzana roja importada	37	5	30
Patilla	24	0	23
Piña gold	28	3	25
Granadilla	29	4	25
Manzana royal gala importada	32	6	26
Naranja Valencia	26	2	22
Manzana verde importada	37	9	28
Mandarina común	19	0	18
Papaya Maradol	32	6	24
Uva red globe nacional	19	0	18
Kiwi	23	2	19
Mandarina arrayana	18	1	15
Naranja Sweet	13	0	13
Piña perolera	17	2	15
Aguacate Hass	11	8	3
Melón Cantalup	26	16	10

Fuente: DANE, SIPSA

\* Información correspondiente al conteo de mercados del mes de enero

Nota: el total incluye mercados que no registraron variación

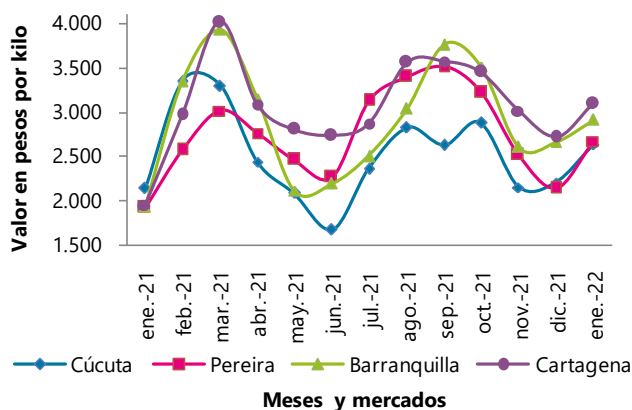
En cambio, en enero en comparación con diciembre, cayeron las cotizaciones mayoristas del melón Cantalup y el aguacate Hass.

En el caso del melón Cantalup, la reducción en el precio se dio por la salida de nuevos cortes de cosechas en Rivera, La Plata, Garzón (Huila), Capitanejo, Jordán, Piedecuesta, Cepitá (Santander), Valledupar (Cesar), La Unión (Valle del Cauca) y La Jagua del Pilar (La Guajira). Lo anterior se registró en 16 de los 26 mercados donde se vendió este mes. En Bogotá el kilo se negoció a \$2.015 y la reducción fue del 20,76% frente a diciembre.

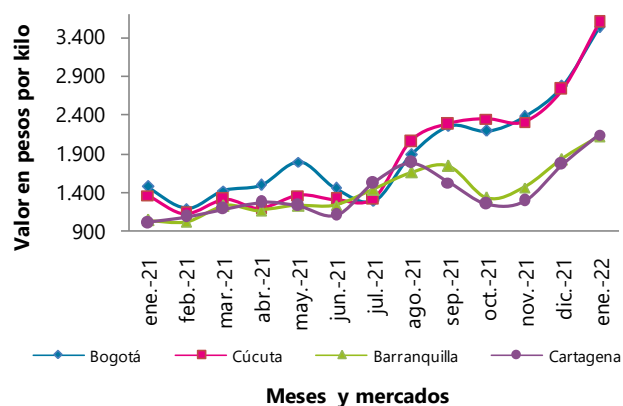
## 1.3 Tubérculos, raíces y plátanos

En enero frente a diciembre, se incrementaron los precios mayoristas de las papas criolla limpia, capira, única y parda pastusa, el plátano hartón verde y la yuca criolla.

**Gráfico 6. Producto al alza (papa criolla limpia) Enero 2022\***



**Gráfico 7. Producto al alza (plátano hartón verde) Enero 2022\***



\* Datos provisionales

Fuente: DANE, SIPSA

Aumentaron los precios de la papa criolla limpia en 40 de los 44 mercados en los que se comercializó a lo largo del mes. Los comerciantes informaron que este comportamiento estuvo asociado a la finalización de las cosechas en Tuluá (Valle del Cauca), Marinilla, El Santuario (Antioquia), Tunja, Sogamoso (Boyacá), Une, Quetame, Ubaque, Chipaque, Fosca, Cáqueza (Cundinamarca), Túquerres, Ipiales (Nariño), Mutiscua, Pamplona y Chitagá (Norte de Santander). En Pereira el kilo se negoció a \$2.672, un 25,06% más que en el mes anterior.

**Cuadro 3. Mercados en los que bajaron y subieron los precios de los tubérculos, raíces y plátanos  
Enero 2022**

Producto	Mercados*		
	Total	Bajó	Subió
Papa criolla limpia	44	4	40
Plátano hartón verde	41	2	38
Papa capira	27	0	27
Papa única	23	0	22
Papa parda pastusa	21	0	19
Yuca criolla	16	0	16
Arracacha amarilla	21	3	18
Papa superior	15	0	14
Yuca ICA	15	1	14
Plátano hartón maduro	10	0	10
Papa nevada	9	0	9
Papa suprema	9	0	9
Arracacha blanca	11	1	9

Fuente: DANE - SIPSA

\* Información correspondiente al conteo de mercados del mes de enero

Nota: el total incluye mercados que no registraron variación

Así mismo, subieron los precios mayoristas del plátano hartón verde en 38 de los 41 mercados donde se vendió, debido a que llegó una menor cantidad de producto de primera calidad desde Tierralta, Los Córdoba, Puerto Escondido (Córdoba), Saravena, Tame (Arauca), Armenia (Quindío), Turbo y San Juan de Urabá (Antioquia). En Cúcuta se presentó el incremento más marcado con 31,44%, ofreciéndose el kilo a \$3.591 en enero.



## 1.4 Granos y cereales, lácteos y huevos, cárnicos y procesados

### 1.4.1 Granos y cereales

En enero frente a diciembre de 2021 subieron los precios del arroz de primera, el maíz blanco trillado, la lenteja importada y el frijol cargamento rojo.

**Cuadro 4. Mercados en los que bajaron y subieron los precios de los granos y cereales Enero 2022**

Producto	Mercados*		
	Total	Bajó	Subió
Arroz de primera	33	1	31
Maíz blanco trillado	28	2	26
Lenteja importada	36	7	25
Frijol cargamento rojo	16	1	14
Arveja verde seca importada	25	6	17
Arroz excelso	9	0	9
Frijol bolón	10	0	9
Frijol nima calima	11	0	9
Garbanzo importado	18	4	13
Frijol cargamento blanco	7	6	0

Fuente: DANE, SIPSA

\* Información correspondiente al conteo de mercados del mes de enero

Nota: el total incluye mercados que no registraron variación

Se incrementó la cotización mayorista del arroz de primera en 31 de los 33 mercados donde se negoció. Según los comerciantes, esta situación obedeció al ingreso de nuevos pedidos con ajuste de precio y al menor abastecimiento desde Bolívar, Sucre, Cesar, Santander, Norte de Santander y Córdoba. En Cartagena el kilo se ofreció a \$2.818 y el alza fue del 14,72% frente a diciembre de 2021.

### 1.4.2 Lácteos y huevos

En enero frente a diciembre de 2021 subieron los precios mayoristas de la leche en polvo, los huevos rojos AA, extra y A y los quesos campesino y cuajada.

**Cuadro 5. Mercados en los que bajaron y subieron los precios de los lácteos y huevos  
Enero 2022**

Producto	Mercados*		
	Total	Bajó	Subió
Leche en polvo	26	3	19
Huevo rojo AA	22	4	18
Queso campesino	19	4	15
Queso cuajada	18	4	14
Huevo rojo extra	15	3	12
Huevo rojo A	24	8	15
Queso doble crema	19	6	13

Fuente: DANE, SIPSA

\* Información correspondiente al conteo de mercados del mes de enero

Nota: el total incluye mercados que no registraron variación

En el caso de la leche en polvo, su precio se incrementó en 19 de los 26 mercados donde se negoció en enero. Según los comerciantes mayoristas, lo anterior obedeció al ingreso de producto a un mayor valor, por los mayores costos de las materias primas para su producción. En Medellín el kilo se comercializó a \$22.252, un 7,97% más que en diciembre de 2021.

### 1.4.3 Carnes y pescados

En enero comparado con diciembre de 2021 se incrementaron las cotizaciones mayoristas de algunos cortes de carne de res, como la bola de pierna, la sobrebarriga, la bola de brazo y las chatas, y la pechuga de pollo.

**Cuadro 6. Mercados en los que bajaron y subieron los precios de las carnes y los pescados Enero 2022**

Producto	Mercados*		
	Total	Bajó	Subió
Carne de res, bola de pierna	27	4	22
Carne de res, sobrebarriga	28	5	22
Carne de res, bola de brazo	20	1	17
Carne de res, muchacho	26	4	20
Carne de res, chatas	24	4	19
Carne de res, bota	18	2	15
Carne de res, cadera	25	5	18
Carne de res, centro de pierna	20	3	16
Pechuga de pollo	30	8	21
Alas de pollo con costillar	19	3	15
Carne de res, punta de anca	26	7	19
Carne de res, morrillo	19	4	15
Tilapia roja entera fresca	15	2	13
Pierna perril con rabadilla	25	7	16
Pollo entero congelado sin vísceras	11	1	10
Muslos de pollo sin rabadilla	9	7	2

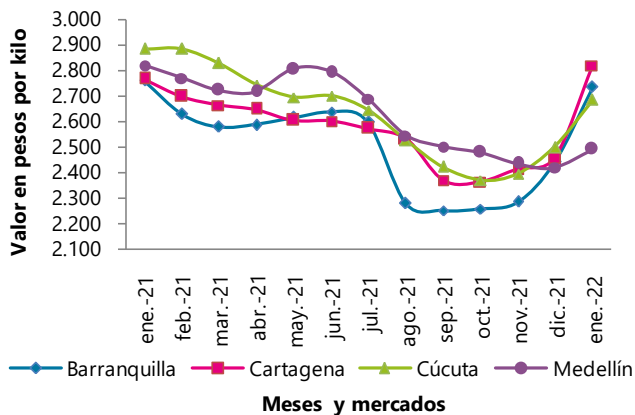
Fuente: DANE, SIPSA

\* Información correspondiente al conteo de mercados del mes de enero

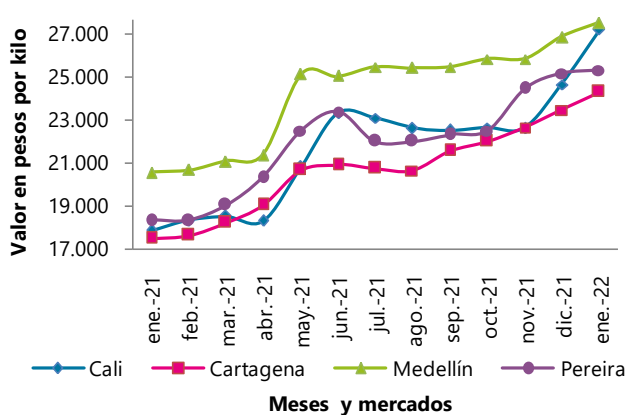
Nota: el total incluye mercados que no registraron variación

Aumentó el precio mayorista de la bola de pierna de res pues llegó menos cantidad de este corte desde Atlántico, Córdoba, Caldas, Casanare, Antioquia y Sucre, donde se contó con menos ganado para sacrificio. Esta situación se registró en 22 de los 27 mercados donde se negoció. En Cali el kilo se transó a \$27.206; allí se presentó el alza más significativa con 10,31% en comparación con diciembre.

**Gráfico 8. Producto al alza en granos y cereales (arroz de primera) Enero 2022**



**Gráfico 9. Producto al alza en carnes (bola de pierna de res) Enero 2022**



Fuente: DANE, SIPSA

### 1.4.4 Productos procesados

En enero aumentaron los precios mayoristas de la sal yodada, el café molido, el aceite vegetal mezcla, las galletas saladas y el azúcar sulfitada.

**Cuadro 7. Mercados en los que bajaron y subieron los precios de los productos procesados Enero 2022**

Producto	Mercados*		
	Total	Bajó	Subió
Sal yodada	33	2	29
Café molido	27	2	23
Aceite vegetal mezcla	26	3	21
Galletas saladas	33	7	24
Azúcar sulfitada	25	4	20
Harina precocida de maíz	31	6	22
Pastas alimenticias	34	4	20
Lomitos de atún en lata	25	4	18
Harina de trigo	33	8	21
Mayonesa doy pack	25	3	16
Chocolate amargo	14	0	12
Gelatina	26	5	17
Jugo instantáneo (sobre)	24	3	15

Fuente: DANE, SIPSA

\* Información correspondiente al conteo de mercados del mes de enero

Nota: el total incluye mercados que no registraron variación

Se incrementó el precio de la sal yodada, esta vez en 29 de los 33 mercados donde se vendió. La anterior situación se dio por reajustes en las cotizaciones por parte de los distribuidores. En Bogotá, el kilo se vendió a \$1.232 en enero, lo que representó un aumento del 11,97% en comparación con diciembre de 2021.

## 2. LO QUE MÁS SUBE Y MÁS BAJA\*

Lo que más sube	Lo que más baja
<b>Bogotá</b>	
Verduras: tomate chonto, cebolla cabezona blanca, calabacín Frutas: ciruela roja, patilla, tangelo, mango Tommy, guayaba pera Tubérculos: papas rubí, única, R-12 negra y roja y superior Otros: sal yodada, café molido, aceite soya, anillos de calamar	Verduras: rábano rojo, espinaca, acelga, pepino cohombro, coliflor Frutas: melón Cantalup, uchuva con cáscara, piña perolera Otros: alas de pollo sin costillar, piernas de pollo, queso costeño
<b>Medellín</b>	
Verduras: repollo blanco, cebolla cabezona blanca, coliflor, brócoli Frutas: mango Tommy, patilla, tangelo, ciruela roja, piña gold Tubérculos: papas capira, R-12 negra y nevada, yuca chirosa Otros: quesos campesino y doble crema, frijol nima calima	Verduras: pepino cohombro, remolacha, espinaca, rábano rojo Frutas: pitahaya, guayaba pera, fresa, durazno importado, coco Tubérculos: plátano comino Otros: frijol cargamento blanco, almejas con concha
<b>Bucaramanga</b>	
Verduras: habichuela, cebollas cabezona blanca y junca, apio Frutas: mango Tommy, patilla, durazno, mandarina común Tubérculos: papas parda pastusa y única, plátano hartón verde Otros: tilapia roja entera fresca, bagre rayado entero fresco	Verduras: pepino cohombro, pimentón, calabacín, lechuga Batavia Frutas: melón Cantalup, curuba, uchuva con cáscara
<b>Cúcuta</b>	
Verduras: calabaza, cebolla cabezona blanca, tomate Riogrande Frutas: mora de Castilla, fresa, guayabas pera y común, piña gold Tubérculos: plátano hartón verde, papas única y superior Otros: maíz blanco trillado, muchacho de res, café molido	Verduras: pepino cohombro, pimentón, ajo, zanahoria, espinaca Frutas: curuba, lulo, melón Cantalup, maracuyá Otros: queso cuajada, perril sin hueso de cerdo, costilla de res
<b>Cali</b>	
Verduras: tomate chonto, chócolo mazorca, repollo blanco Frutas: mango Tommy, patilla, limones Tahití y común valluno, kiwi Tubérculos: papas capira, suprema y única, arracacha amarilla Otros: bola de brazo, chatas, falda, bola de pierna y cadera de res	Verduras: pepino cohombro, habichuela, pimentón, apio Frutas: guayaba pera Otros: espinazo de cerdo, sierra entera congelada
<b>Barranquilla</b>	
Verduras: tomate chonto, cebolla cabezona blanca, habichuela Frutas: papaya tainung, naranja común, mango Tommy, limón T Tubérculos: papa única, yuca criolla, plátano hartón verde Otros: harina de trigo, aceite vegetal mezcla, arroz de primera	Verduras: pepino cohombro, espinaca, coles, rábano rojo Frutas: melón Cantalup, mango de azúcar, banano Urabá Otros: mojarra lora entera congelada
<b>Pereira</b>	
Verduras: repollo blanco, tomate chonto, cebolla cabezona blanca Frutas: mango Tommy, naranjas Sweet y Valencia, limón Tahití, kiwi Tubérculos: arracacha blanca, papas nevada, rubí y parda pastusa Otros: cabezas de pescado, garbanzo importado	Verduras: pepino cohombro, frijol verde en vaina, ajo, coliflor Frutas: guayaba agria, lulo, guanábana
<b>Armenia</b>	
Verduras: repollo blanco, cebolla cabezona blanca, tomate chonto Frutas: mangos Yulima y Tommy, patilla, piña gold, fresa Tubérculos: arracacha blanca, papas parda pastusa y suprema Otros: mayonesa doy pack, salsa de tomate doy pack, frijol bolón	Verduras: espinaca, pepino cohombro, rábano rojo, acelga, coliflor Frutas: papaya Maradol, maracuyá Otros: queso campesino, mojarra lora entera congelada, margarina
<b>Cartagena</b>	
Verduras: cebolla cabezona blanca, repollo blanco, tomate chonto Frutas: naranja común, patilla, limón común, mandarina común Tubérculos: yuca criolla, plátano hartón verde, papa única Otros: lomo fino y costilla de res, arroces de segunda y de primera	Verduras: pepino cohombro, ají topito dulce, ahuyama

Fuente: DANE, SIPSA

\*Enero de 2022 versus diciembre de 2021

### 3. INDICADORES DE CALIDAD

#### 3.1 Indicador de cobertura

Este indicador permite definir la relación entre la cantidad de mercados programados frente a la cantidad de mercados reportados.

Está definido así:

$$IC = \left( \frac{\text{Fuentes reportadas}}{\text{Fuentes programadas}} \right) \times 100$$

Donde:

- Fuentes reportadas hace referencia al número total de fuentes que brindaron información en el mes.
- Fuentes programadas es el número total de fuentes programadas en el mes

Es necesario tener en cuenta que una fuente puede tener más de una programación según sus días de mercado.

Para el mes de enero de 2022 se tiene:

$$IC = \left( \frac{737}{737} \right) \times 100 = 100\%$$

Por tanto, se tiene como resultado una cobertura del 100% para SIPSA\_P para el mes de enero.

Durante el proceso de recolección de información de precios mayoristas, para el mes de enero de 2022, no se presentó no respuesta.

## FICHA METODOLÓGICA

El componente de precios mayoristas del Sistema de Información de Precios y Abastecimiento del Sector Agropecuario –SIPSA– es una muestra no probabilística que cubre 62 mercados mayoristas a nivel nacional, ubicados en 23 departamentos.

Su cobertura es la siguiente:

TERRITORIAL					
CENTRO	CENTRO ORIENTE	NOROCCIDENTE	NORTE	CENTRO OCCIDENTE	SUROCCIDENTE
Corabastos	Cenabastos	CMA	Granabastos	Manizales	Popayán
Paloquemao	Pamplona	Coomerca	Barranquillita	Mercar	Pasto, El Potrerillo
Plaza España	Centroabastos	Carmen del Viboral	Bazurto	Retiro	Ipiales, Ipiales somos todos
Las Flores	Bucaramanga Centro	La Ceja	Mercabastos	Mercasa	Ipiales centro de Acopio
Tunja	San Gil	La Unión	Mercado Nuevo	La 41	Cavasa
Chiquinquirá	Socorro	Marinilla	Sincelejo	Ibagué	Santa Helena
Duitama	La Nueva Sexta	Peñol	Santa Marta	Cartago	La Floresta
Sogamoso		Rionegro			Siloé
Ubaté		San Vicente			Galería Alameda
Surabastos		Santa Bárbara			Buenaventura
Villavicencio		El Santuario			Palmira
Yopal		Sonsón			Tuluá
Florencia		Montería			Túquerres
Arauca					La Unión

**Objetivo:** proporcionar información de los precios mayoristas de los alimentos y cómo es su comportamiento, teniendo en cuenta factores y hechos que afectan la comercialización.

**Población objetivo:** comerciantes mayoristas ubicados dentro de los mercados mayoristas

**Tipo de investigación:** sistema de encuestas no probabilísticas

**Diseño muestral:** selección arbitraria

**Cobertura:** nacional

**Unidad de análisis:** precios mayoristas



**Unidad de observación:** mercados mayoristas y centrales de abasto

**Desagregación temática:** precio de venta mayorista por producto y fuente



@DANE\_Colombia



/DANEColombia



/DANEColombia



DANEColombia

Si requiere información adicional, contáctenos a través del correo  
**[contacto@dane.gov.co](mailto:contacto@dane.gov.co)**

Departamento Administrativo Nacional de Estadística -DANE-  
Bogotá D.C., Colombia

**[www.dane.gov.co](http://www.dane.gov.co)**