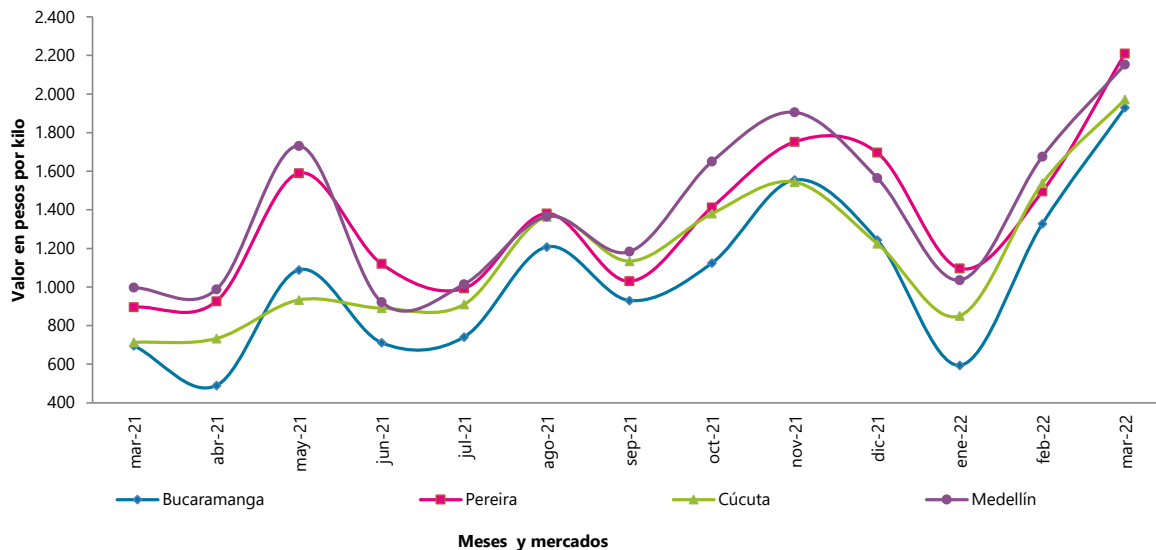


Sistema de Información de Precios y Abastecimiento del Sector Agropecuario (SIPSA)

Marzo de 2022

Gráfico 1. Comportamiento de los precios mayoristas del pepino cohombro Marzo 2021 – marzo 2022



Fuente: DANE, SIPSA

- Introducción
- Variación mensual en marzo de 2022
- Comparación resultados marzo (2021-2022)
- Indicadores de calidad
- Ficha metodológica

INTRODUCCIÓN

El Sistema de Información de Precios y Abastecimiento del Sector Agropecuario -SIPSA-, cuenta con tres componentes: precios mayoristas, abastecimiento de alimentos e insumos y factores asociados a la producción.

El componente de precios mayoristas tiene por objeto la recolección, el análisis y la difusión de la información de las cotizaciones que se capturan en los principales mercados mayoristas del país.

El SIPSA busca analizar el comportamiento de los precios a través del seguimiento de los mercados nacionales y regionales, así como de la identificación y el análisis de los factores y hechos económicos que determinan y afectan los precios a lo largo de la cadena de comercialización.

El sistema toma la información de precios mayoristas de alimentos frescos y procesados, en más de 60 mercados, en los días y horas de mayor movimiento en cada uno de ellos. El SIPSA recoge información para una canasta de cerca de 400 productos clasificada en ocho grandes grupos así: verduras y hortalizas; frutas frescas; tubérculos, raíces y plátanos; granos y cereales; huevos y lácteos; carnes; pescados; y productos procesados.

1. VARIACIÓN MENSUAL DE LOS PRECIOS MAYORISTAS DE LOS ALIMENTOS EN MARZO DE 2022

Para marzo en comparación con febrero subieron las cotizaciones mayoristas de las verduras y hortalizas, las frutas frescas, los tubérculos, raíces y plátanos, los granos y cereales, los lácteos y huevos, las carnes, los pescados y los procesados.

1.1 Verduras y hortalizas¹

Para marzo en comparación con febrero se incrementaron los precios mayoristas del pepino cohombro, la arveja verde en vaina, la habichuela, la cebolla cabezona blanca, el fríjol verde cargamento, el pimentón y la cebolla junca Aquitania, entre otros productos.

Gráfico 2. Producto al alza (pepino cohombro) Marzo 2022*

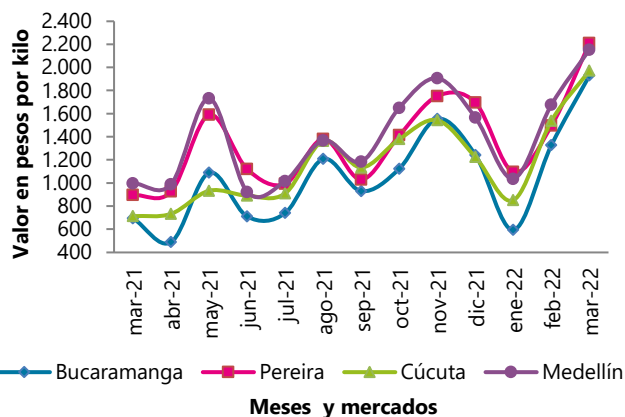
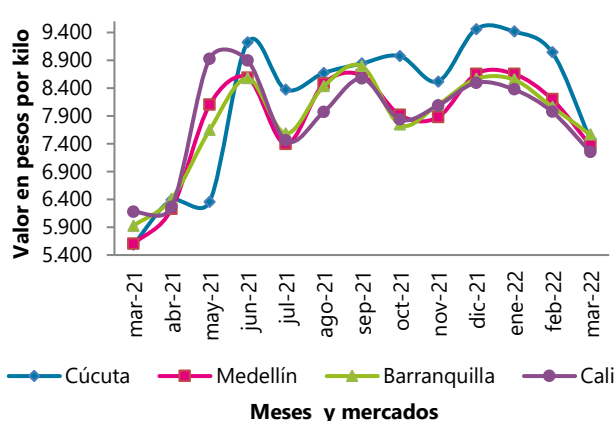


Gráfico 3. Producto a la baja (ajo importado) Marzo 2022*



* Datos provisionales

Fuente: DANE, SIPSA

Subió la cotización del pepino cohombro en 38 de los 39 mercados donde se vendió, ante la finalización del ciclo productivo en Charalá, San Gil, Socorro, Girón (Santander), Ábrego, Ocaña (Norte de Santander), Cajamarca (Tolima), El Dovio (Valle del Cauca), Cáqueza, Fomeque y Guayabetal (Cundinamarca). En Pereira el alza fue del 47,73%, ofreciéndose el kilo a \$2.210.

¹La información de precios de todos los productos reportados por el SIPSA está publicada en las series históricas que se encuentran en la página web del DANE, en el siguiente link:

<https://www.dane.gov.co/index.php/servicios-al-ciudadano/servicios-informacion/sipsa>

También aumentaron los precios mayoristas de la arveja verde en vaina pues se redujo la producción en Madrid (Cundinamarca), Pamplona, Cácuta, Chitagá, Mutiscua Ábrego (Norte de Santander), Ipiales, Tangua, Córdoba, Potosí, Puerres (Nariño), Siachoque, Soracá, Ramiriquí, Toca y Samacá (Boyacá). El anterior comportamiento se registró en los 33 mercados en los que se vendió. En Barranquilla, por ejemplo, el kilo se vendió a \$10.377, un 28,46% más que en febrero.

**Cuadro 1. Mercados en los que bajaron y subieron los precios de las hortalizas y verduras
Marzo 2022**

Producto	Mercados*		
	Total	Bajó	Subió
Pepino cohombro	39	1	38
Arveja verde en vaina	33	0	33
Habichuela	41	7	34
Cebolla cabezona blanca	31	4	27
Fríjol verde cargamento	23	1	22
Pimentón	43	11	32
Cebolla junca Aquitania	14	0	14
Chócolo mazorca	34	11	22
Fríjol verde en vaina	19	5	14
Apio	33	22	11
Brócoli	25	18	7
Cebolla cabezona roja	13	12	1
Espinaca	21	16	5
Coliflor	26	19	7
Zanahoria	30	23	6
Tomate chonto	29	24	5
Repollo blanco	33	28	5
Ajo importado	27	26	1

Fuente: DANE, SIPSA

* Información correspondiente al conteo de mercados del mes de marzo

Nota: el total incluye mercados que no registraron variación

En contraste, cayeron las cotizaciones del ajo importado, el repollo blanco, el tomate chonto, la zanahoria y la coliflor.

Descendió la cotización del ajo importado, esta vez en 26 de los 27 mercados donde se ofreció, pues se contó con una mayor cantidad de producto de China. En Cúcuta el kilo se negoció a \$7.481, un 17,25% menos que en el mes anterior.

1.2 Frutas frescas

En marzo en comparación con febrero subieron los precios del tomate de árbol, el maracuyá, la granadilla, el limón Tahití, el banano criollo, el lulo, la mora de Castilla, la guayaba pera, la manzana roja importada y la fresa.

Gráfico 4. Producto al alza (tomate de árbol)

Marzo 2022*

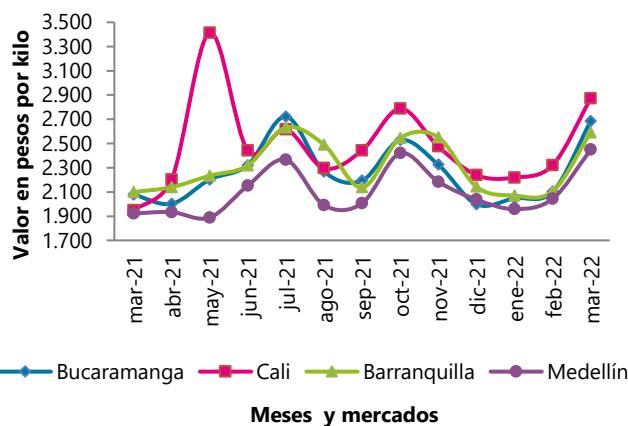
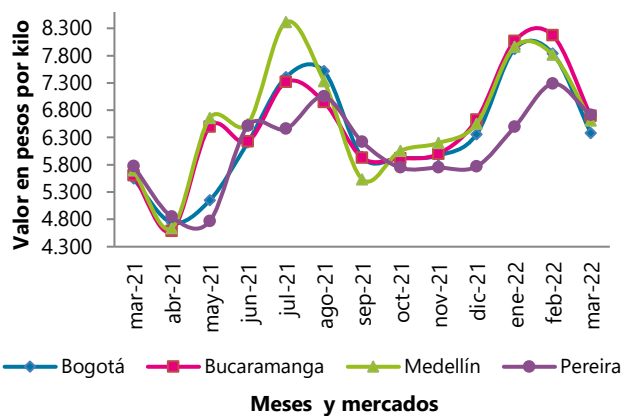


Gráfico 5. Producto a la baja (pera importada)

Marzo 2022*



* Datos provisionales

Fuente: DANE, SIPSA

Volvieron a aumentar las cotizaciones del tomate de árbol porque llegó una menor cantidad de producto de primera calidad, ante la terminación de cosechas en El Dovio (Valle del Cauca), Santa Rosa de Osos, Yarumal, Urrao (Antioquia), Aguadas (Caldas), Pamplona (Norte de Santander) y Cabrera (Cundinamarca). Lo anterior se registró en los 47 mercados en los que se comercializó este mes. En Bucaramanga el kilo se negoció a \$2.685, un 27,80% más que en el mes anterior.

De igual forma, se observó un incremento en el precio del maracuyá en 31 de los 32 mercados en que se comercializó pues la fruta que ingresó desde Saravena (Arauca), La Unión (Valle del Cauca), Falan (Tolima), Dabeiba (Antioquia), Viterbo (Caldas) y Pitalito (Huila) no fue suficiente para cubrir los requerimientos de la demanda. En Bucaramanga se presentó el aumento más marcado con 25,01%, ofreciéndose el kilo a \$4.144 en marzo.

**Cuadro 2. Mercados en los que bajaron y subieron los precios de las frutas frescas
Marzo 2022**

Producto	Mercados*		
	Total	Bajó	Subió
Tomate de árbol	47	0	47
Maracuyá	32	1	31
Granadilla	27	0	27
Limón Tahití	27	0	27
Banano criollo	36	5	31
Lulo	36	4	30
Mora de Castilla	36	7	29
Guayaba pera	36	8	28
Manzana roja importada	36	7	27
Fresa	23	2	21
Limón común	27	4	23
Mandarina Arrayana	16	0	16
Manzana verde importada	38	11	26
Naranja Valencia	25	5	20
Uva Isabela	27	7	19
Mandarina común	13	1	12
Mandarina Oneco	13	1	12
Naranja Sweet	13	1	12
Melón Cantalup	26	8	18
Aguacate común	13	12	1
Kiwi	22	17	5
Papaya Maradol	30	22	8
Aguacate papelillo	30	22	7
Uva red globe nacional	18	18	0
Patilla	24	23	1
Pera importada	33	31	2

Fuente: DANE, SIPSA

* Información correspondiente al conteo de mercados del mes de marzo

Nota: el total incluye mercados que no registraron variación

En cambio, en marzo en comparación con febrero, cayeron las cotizaciones mayoristas de la pera importada, la patilla, la uva red globe nacional y el aguacate papelillo.

En el caso de la pera importada, la reducción en el precio se dio por el mayor ingreso de fruta desde Chile y Argentina. Lo anterior se registró en 31 de los 33 mercados donde se vendió este mes. En Bogotá el kilo se negoció a \$6.379 y la reducción fue del 18,65% frente a febrero.

1.3 Tubérculos, raíces y plátanos

En marzo frente a febrero, se incrementaron los precios mayoristas de las arracachas amarilla y blanca, las yucas criolla e ICA, las papas parda pastusa y superior y el plátano hartón verde.

Gráfico 6. Producto al alza (arracacha amarilla) Marzo 2022*

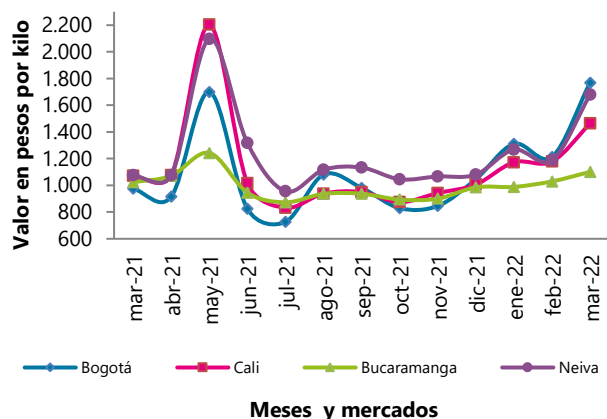
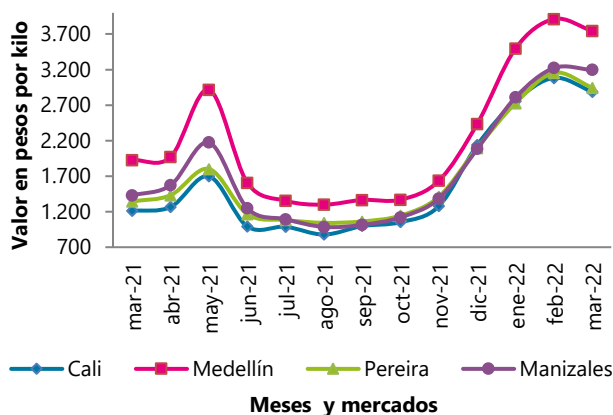


Gráfico 7. Producto a la baja (papa capira) Marzo 2022*



* Datos provisionales

Fuente: DANE, SIPSA

Aumentaron los precios de la arracacha amarilla, esta vez en 18 de los 21 mercados en los que se comercializó. Los comerciantes informaron que este comportamiento se debió a la reducción de la recolección en Mutiscua, Pamplona, Cácosta y Chitagá (Norte de Santander), así como en Cajamarca (Tolima), Cáqueza, Fosca, Funza y Chipaque (Cundinamarca). En Bogotá el kilo se negoció a \$1.769, un 45,84% más que en el mes anterior.

Así mismo, subieron los precios mayoristas la yuca criolla en 14 de los 17 mercados donde se vendió, por la finalización del ciclo productivo en Tierralta (Córdoba), Saravena (Arauca) y Tibú (Norte de Santander).

**Cuadro 3. Mercados en los que bajaron y subieron los precios de los tubérculos, raíces y plátanos
Marzo 2022**

Producto	Mercados*		
	Total	Bajó	Subió
Arracacha amarilla	21	2	18
Yuca criolla	17	1	14
Papa parda pastusa	18	3	15
Yuca ICA	15	2	13
Arracacha blanca	11	1	10
Papa superior	14	3	11
Plátano hartón verde	38	15	23
Papa criolla limpia	44	30	14
Papa capira	27	23	4

Fuente: DANE - SIPSA

* Información correspondiente al conteo de mercados del mes de marzo

Nota: el total incluye mercados que no registraron variación

Únicamente cayeron las cotizaciones mayoristas de las papas capira y criolla limpia. En el caso de la papa capira, este comportamiento se presentó en 23 de los 27 mercados donde se vendió, debido a que se están empezando a recolectar las cosechas en El Carmen de Viboral, San Vicente Ferrer, La Unión (Antioquia), Ipiales, Iles, Pupiales, El Contadero y Pasto (Nariño).

1.4 Granos y cereales, lácteos y huevos, cárnicos y procesados

1.4.1 Granos y cereales

En marzo frente a febrero de 2022 subieron los precios del arroz de primera, la lenteja importada, la arveja verde seca importada y el frijol cargamanto rojo.

**Cuadro 4. Mercados en los que bajaron y subieron los precios de los granos y cereales
Marzo 2022**

Producto	Mercados*		
	Total	Bajó	Subió
Arroz de primera	33	0	33
Lenteja importada	36	6	30
Arveja verde seca importada	24	5	18
Fríjol cargamanto rojo	17	2	15
Arroz excelso	9	0	9
Fríjol nima calima	11	1	9
Maíz blanco trillado	29	19	9

Fuente: DANE, SIPSA

* Información correspondiente al conteo de mercados del mes de marzo

Nota: el total incluye mercados que no registraron variación

Por tercer mes consecutivo se incrementó la cotización mayorista del arroz de primera, esta vez en los 33 mercados donde se negoció. Según los comerciantes, esta situación se debió a la finalización del ciclo productivo en Meta, Tolima, Atlántico, Huila y Norte de Santander. En Pereira el kilo se ofreció a \$3.203 y el alza fue del 16,68% frente a febrero de 2022.

1.4.2 Lácteos y huevos

En marzo frente a febrero de 2022 subieron los precios mayoristas de los huevos rojos AA, A, extra y B y la leche en polvo.

Cuadro 5. Mercados en los que bajaron y subieron los precios de los lácteos y huevos
Marzo 2022

Producto	Mercados*		
	Total	Bajó	Subió
Huevo rojo AA	23	0	23
Huevo rojo A	23	0	23
Leche en polvo	24	1	22
Huevo rojo extra	15	0	15
Huevo rojo B	11	1	10

Fuente: DANE, SIPSA

* Información correspondiente al conteo de mercados del mes de marzo

Nota: el total incluye mercados que no registraron variación

En el caso del huevo rojo AA, su precio se incrementó en los 23 mercados donde se negoció. Según los comerciantes, lo anterior obedeció al ingreso de menos cantidad desde Planeta Rica, Pueblo Nuevo (Córdoba), Bucaramanga (Santander), Guayabetal, Cáqueza, Sáname, Fosca (Cundinamarca), Entreríos, Santa Rosa de Osos y El Santuario (Antioquia), a lo que se sumó la mayor demanda. En Cartagena la unidad se comercializó a \$475, un 9,70% más.

Gráfico 8. Producto al alza en granos y cereales (arroz de primera)

Marzo 2022

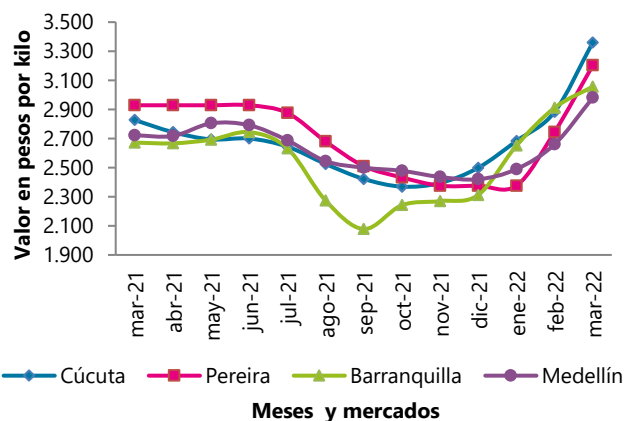
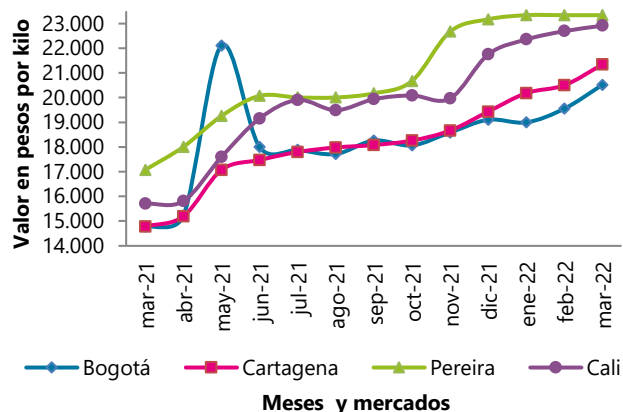


Gráfico 9. Producto al alza en carnes (sobrebarriga de res)

Marzo 2022



Fuente: DANE, SIPSA

1.4.3 Carnes y pescados

En marzo comparado con febrero de 2022 se incrementaron las cotizaciones mayoristas de algunos cortes de carne de res, como la sobrebarriga, la punta de anca, la bola de pierna, la bota y la cadera.

**Cuadro 6. Mercados en los que bajaron y subieron los precios de las carnes y los pescados
Marzo 2022**

Producto	Mercados*		
	Total	Bajó	Subió
Carne de res, sobrebarriga	28	3	23
Carne de res, punta de anca	26	4	21
Carne de res, bola de pierna	27	5	19
Carne de res, bota	18	2	15
Carne de res, cadera	25	4	17
Carne de res, falda	21	3	16
Carne de res, pecho	19	2	15
Tilapia roja entera fresca	15	1	13
Carne de res, chatas	24	6	17
Carne de res, lomo fino	24	6	17
Carne de res, muchacho	26	6	17
Carne de cerdo, brazo sin hueso	21	15	5
Carne de cerdo, lomo sin hueso	26	16	6
Carne de cerdo, perril sin hueso	21	15	5

Fuente: DANE, SIPSA

* Información correspondiente al conteo de mercados del mes de marzo

Nota: el total incluye mercados que no registraron variación

Aumentó nuevamente el precio mayorista de la sobrebarriga de res ante los altos costos del ganado en pie; ingresó desde Córdoba, Atlántico, Bolívar, Cesar y Antioquia. Esta situación se registró en 23 de los 28 mercados donde se negoció. En Bogotá el kilo se transó a \$20.515; allí se presentó el alza más significativa con 4,94% en comparación con febrero.

1.4.4 Productos procesados

En marzo aumentaron los precios mayoristas de la sal yodada, la harina precocida de maíz, el café molido y las pastas alimenticias.

**Cuadro 7. Mercados en los que bajaron y subieron los precios de los productos procesados
Marzo 2022**

Producto	Mercados*		
	Total	Bajó	Subió
Sal yodada	33	4	28
Harina precocida de maíz	31	5	25
Pastas alimenticias	29	4	22
Lomitos de atún en lata	25	4	21
Café molido	26	5	21
Sardinias en lata	24	4	20
Aceite vegetal mezcla	27	6	19
Galletas saladas	32	10	22
Avena en hojuelas	22	5	16
Café instantáneo	21	4	15
Manteca	14	1	12
Panela cuadrada blanca	16	14	2
Panela cuadrada morena	28	23	4

Fuente: DANE, SIPSA

* Información correspondiente al conteo de mercados del mes de marzo

Nota: el total incluye mercados que no registraron variación

Se volvió al incrementar el precio de la sal yodada, esta vez en 28 de los 33 mercados donde se vendió. La anterior situación se dio por reajustes en las cotizaciones por parte de los proveedores, ante los mayores costos de producción. En Barranquilla, el kilo se vendió a \$1.423 en marzo, lo que representó un aumento del 7,48% en comparación con febrero de 2022.

2. COMPARACIÓN MENSUAL DE LOS RESULTADOS MARZO 2021 – MARZO 2022

Tanto en marzo de 2022 como en marzo de 2021 subieron las cotizaciones de las frutas frescas, principalmente del tomate de árbol, el maracuyá, la granadilla, el limón Tahití y el lulo. En el caso del tomate de árbol el alza se presentó por la reducción en las recolecciones de producto de primera calidad en Santa Rosa de Osos, Yarumal (Antioquia), Fusagasugá, Cabrera, Fosca, Fómez, Guayabetal, Quetame (Cundinamarca), Ipiales, Córdoba (Nariño), Pamplona, Chitagá y Silos (Norte de Santander).

**Cuadro 8. Mercados en los que subieron los precios de las frutas frescas
Marzo (2021 – 2022)**

Producto	Marzo de 2021		Marzo de 2022	
	Mercados		Mercados	
	Bajan	Suben	Bajan	Suben
Tomate de árbol	9	38	0	47
Maracuyá	2	29	1	31
Granadilla	1	26	0	27
Limón Tahití	1	28	0	27
Lulo	4	34	4	30
Mora de Castilla	14	23	7	29
Fresa	5	17	2	21
Mandarina Arrayana	7	10	0	16
Manzana verde importada	7	30	11	26
Uva Isabela	6	20	7	19
Mandarina común	1	16	1	12

Fuente: DANE, SIPSA

Tanto en marzo de 2022 como en marzo de 2021 aumentaron las cotizaciones de los tubérculos, principalmente de las yucas criolla e ICA y las papas parda pastusa y superior. En el caso de la yuca criolla disminuyó el nivel de abastecimiento desde Córdoba, Arauca y Antioquia.

**Cuadro 9. Mercados en los que subieron los precios de los tubérculos
Marzo (2021 – 2022)**

Producto	Marzo de 2021		Marzo de 2022	
	Mercados		Mercados	
	Bajan	Suben	Bajan	Suben
Yuca criolla	7	8	1	14
Papa parda pastusa	0	20	3	15
Yuca ICA	6	9	2	13
Papa superior	1	15	3	11

Fuente: DANE, SIPSA

3. LO QUE MÁS SUBE Y MÁS BAJA*

Lo que más sube	Lo que más baja
Bogotá	
Verduras: rábano rojo, calabaza, arveja verde en vaina pastusa, ajo Frutas: mandarina Arrayana, melón Cantalup, limón Tahití Tubérculos: arracacha amarilla, papa única, yuca llanera Otros: frijol cargamento rojo, arroz de segunda, calamar anillos	Verduras: berenjena, espinaca, brócoli, repollo verde, coliflor Frutas: pera nacional, durazno importado, tangelo, papaya Paulina Tubérculos: papa criolla sucia y limpia Otros: jugo instantáneo (sobre)
Medellín	
Verduras: repollo morado, rábano rojo, lechuga crespita verde Frutas: limón Tahití, pitahaya, breva, granadilla, ciruela roja Tubérculos: yucas criolla y chirosa, plátano hartón verde y maduro Otros: café molido, huevos blanco y rojo AA y A, arroz de primera	Verduras: repollo blanco, apio, berenjena, brócoli, tomate chonto Frutas: peras nacional e importada, patilla, durazno importado Tubérculos: plátano guineo Otros: panela redonda morena y blanca, garbanzo importado
Bucaramanga	
Verduras: pepino cohombro, pimentón, cebolla junca, acelga Frutas: limón Tahití, tomate de árbol, maracuyá, pitahaya, tangelo Tubérculos: yuca criolla, arracacha amarilla Otros: bagre rayado entero fresco, arroz excelso, huevo rojo A y B	Verduras: zanahoria, apio, rábano rojo, lechuga crespita verde Frutas: mango de azúcar, patilla, aguacate común, pera importada Tubérculos: papa criolla limpia Otros: panela cuadrada morena y blanca
Cúcuta	
Verduras: pepino cohombro, arveja verde en vaina, habichuela Frutas: limón Tahití, mango Tommy, mandarina común, granadilla Otros: leche en polvo, huevo rojo B, arroz de primera, café molido	Verduras: repollo verde, calabaza, apio, ahuyama, ajo importado Frutas: uva importada, piña gold, guayaba pera, papaya Maradol Tubérculos: papas única, criolla y superior, arracacha amarilla Otros: perril con hueso de cerdo, panela cuadrada morena
Cali	
Verduras: chócolo mazorca, pepino cohombro, habichuela Frutas: limones Tahití y común, mandarinas Arrayana y Oneco Tubérculos: papa criolla limpia, plátano hartón verde, yuca ICA Otros: frijol calima, arroz de primera, pargo rojo entero congelado	Verduras: repollo blanco, tomate chonto, lechuga Batavia, apio Frutas: patilla, mangos común y Tommy, uva red globe nacional Otros: espinazo y lomo sin hueso de cerdo
Barranquilla	
Verduras: chócolo mazorca, pepino cohombro, arveja verde Frutas: mandarina común, limón Tahití, tomate de árbol Tubérculos: yuca criolla Otros: jugo de frutas, sardinas en lata, sal yodada, azúcar sulfitada	Verduras: coles, cebollín chino, zanahoria bogotana, habichuela Frutas: banano criollo y Urabá, mango de azúcar, papaya tainung Tubérculos: papa criolla limpia Otros: maíz blanco trillado, pechuga de pollo, gelatina
Pereira	
Verduras: pepino cohombro, arveja verde en vaina, ajo, acelga Frutas: limón Tahití, granadilla, maracuyá, mandarina Oneco, fresa Tubérculos: plátano hartón maduro y verde, yuca ICA Otros: arroz de primera, frijol cargamento rojo	Verduras: repollo blanco bogotano, cebolla junca, tomate chonto Frutas: mango Tommy, guayaba agria, uva red globe nacional
Armenia	
Verduras: pepino cohombro, habichuela, arveja verde en vaina Frutas: granadilla, limones Tahití y común, papaya Marido, fresa Tubérculos: plátano hartón verde y maduro, yuca ICA Otros: huevo rojo B, A, AA y extra, leche en polvo, queso costeño	Verduras: espinaca, ahuyama, brócoli, zanahoria, cebolla junca Frutas: patilla, pera importada, guayaba agria, mango Tommy Tubérculos: papa criolla limpia Otros: mayonesa y salsa de tomate doypack, garbanzo importado
Cartagena	
Verduras: ahuyama, pepino cohombro, chócolo mazorca, coliflor Frutas: limón Tahití, mandarina común, tomate de árbol Tubérculos: yuca criolla, ñame espino Otros: huevo rojo A y AA, café molido e instantáneo, arroz excelso	Verduras: repollo blanco, tomates chonto y Riogrande Frutas: patilla, aguacate común, coco, uva red globe nacional Tubérculos: papa criolla limpia Otros: pechuga de pollo, panela cuadrada blanca

Fuente: DANE, SIPSA

*Marzo versus febrero de 2022

4. INDICADORES DE CALIDAD

4.1 Indicador de cobertura

Este indicador permite definir la relación entre la cantidad de mercados programados frente a la cantidad de mercados reportados.

Está definido así:

$$IC = \left(\frac{\text{Fuentes reportadas}}{\text{Fuentes programadas}} \right) \times 100$$

Donde:

- Fuentes reportadas hace referencia al número total de fuentes que brindaron información en el mes.
- Fuentes programadas es el número total de fuentes programadas en el mes

Es necesario tener en cuenta que una fuente puede tener más de una programación según sus días de mercado.

Para el mes de marzo de 2022 se tiene:

$$IC = \left(\frac{768}{768} \right) \times 100 = 100\%$$

Por tanto, se tiene como resultado una cobertura del 100% para SIPSA_P para el mes de marzo.

Durante el proceso de recolección de información de precios mayoristas, para el mes de marzo de 2022, no se presentó no respuesta.

FICHA METODOLÓGICA

El componente de precios mayoristas del Sistema de Información de Precios y Abastecimiento del Sector Agropecuario –SIPSA– es una muestra no probabilística que cubre 62 mercados mayoristas a nivel nacional, ubicados en 23 departamentos.

Su cobertura es la siguiente:

TERRITORIAL					
CENTRO	CENTRO ORIENTE	NOROCCIDENTE	NORTE	CENTRO OCCIDENTE	SUROCCIDENTE
Corabastos	Cenabastos	CMA	Granabastos	Manizales	Popayán
Paloquemao	Pamplona	Coomerca	Barranquillita	Mercar	Pasto, El Potrerillo
Plaza España	Centroabastos	Carmen del Viboral	Bazurto	Retiro	Ipiales, Ipiales somos todos
Las Flores	Bucaramanga Centro	La Ceja	Mercabastos	Mercasa	Ipiales centro de Acopio
Tunja	San Gil	La Unión	Mercado Nuevo	La 41	Cavasa
Chiquinquirá	Socorro	Marinilla	Sincelejo	Ibague	Santa Helena
Duitama	La Nueva Sexta	Peñol	Santa Marta	Cartago	La Floresta
Sogamoso		Rionegro			Siloé
Ubaté		San Vicente			Galería Alameda
Surabastos		Santa Bárbara			Buenaventura
Villavicencio		El Santuario			Palmira
Yopal		Sonsón			Tuluá
Florencia		Montería			Túquerres
Arauca					La Unión

Objetivo: proporcionar información de los precios mayoristas de los alimentos y cómo es su comportamiento, teniendo en cuenta factores y hechos que afectan la comercialización.

Población objetivo: comerciantes mayoristas ubicados dentro de los mercados mayoristas

Tipo de investigación: sistema de encuestas no probabilísticas

Diseño muestral: selección arbitraria

Cobertura: nacional

Unidad de análisis: precios mayoristas

Unidad de observación: mercados mayoristas y centrales de abasto

Desagregación temática: precio de venta mayorista por producto y fuente



@DANE_Colombia



/DANEColombia



/DANEColombia



DANEColombia

Si requiere información adicional, contáctenos a través del correo
contacto@dane.gov.co

Departamento Administrativo Nacional de Estadística -DANE-
Bogotá D.C., Colombia

www.dane.gov.co