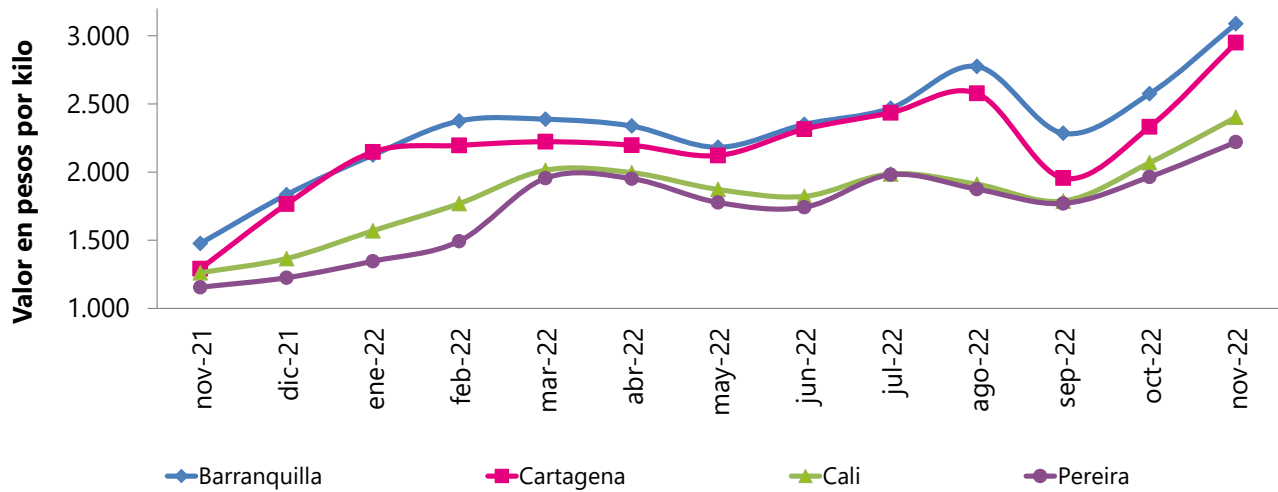


# Sistema de Información de Precios y Abastecimiento del Sector Agropecuario (SIPSA)

## Noviembre de 2022

**Gráfico 1. Comportamiento de los precios mayoristas del plátano hartón verde Noviembre 2021 – Noviembre 2022**



Fuente: DANE, SIPSA

- Introducción
- Variación mensual en noviembre de 2022
- Resultados año corrido
- Resultados anuales
- Comparación resultados noviembre (2021-2022)
- Indicadores de calidad
- Ficha metodológica

## **INTRODUCCIÓN**

El Sistema de Información de Precios y Abastecimiento del Sector Agropecuario -SIPSA-, cuenta con tres componentes: precios mayoristas, abastecimiento de alimentos e insumos y factores asociados a la producción.

El componente de precios mayoristas tiene por objeto la recolección, el análisis y la difusión de la información de las cotizaciones que se capturan en los principales mercados mayoristas del país.

El SIPSA busca analizar el comportamiento de los precios a través del seguimiento de los mercados nacionales y regionales, así como de la identificación y el análisis de los factores y hechos económicos que determinan y afectan los precios a lo largo de la cadena de comercialización.

El sistema toma la información de precios mayoristas de alimentos frescos y procesados, en más de 60 mercados, en los días y horas de mayor movimiento en cada uno de ellos. El SIPSA recoge información para una canasta de cerca de 400 productos clasificada en ocho grandes grupos así: verduras y hortalizas; frutas frescas; tubérculos, raíces y plátanos; granos y cereales; huevos y lácteos; carnes; pescados; y productos procesados.

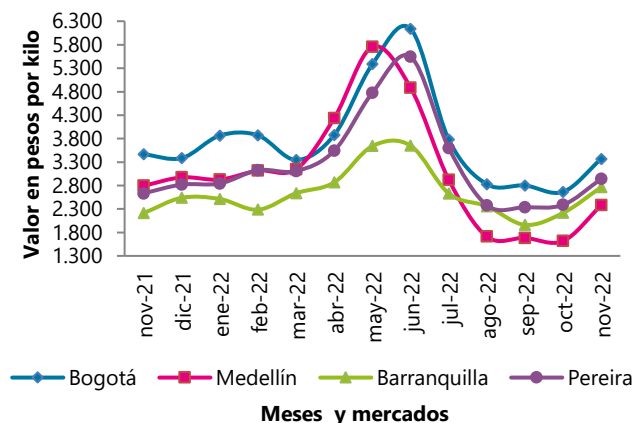
## 1 VARIACIÓN MENSUAL DE LOS PRECIOS MAYORISTAS DE LOS ALIMENTOS EN NOVIEMBRE DE 2022

Para noviembre, en comparación con octubre, subieron las cotizaciones mayoristas de las verduras y hortalizas, los tubérculos, raíces y plátanos, los granos y cereales, los lácteos y huevos, las carnes, los pescados y los procesados. Únicamente bajaron los precios de las frutas frescas.

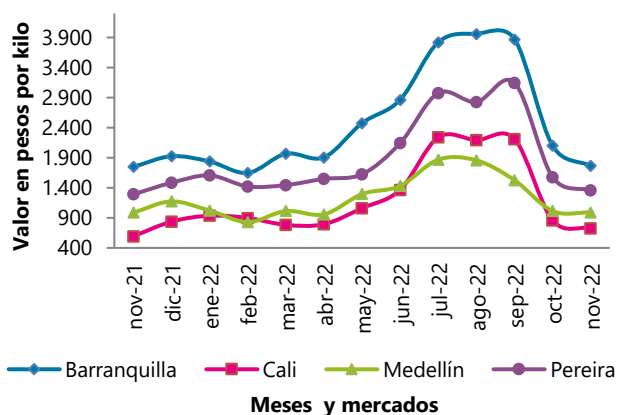
### 1.1 Verduras y hortalizas<sup>1</sup>

Para noviembre, en comparación con octubre, aumentaron los precios mayoristas del pimentón, la cebolla cabezona blanca, el ajo importado y el frijol verde cargamanto, entre otros productos.

**Gráfico 2. Producto al alza (pimentón) Noviembre 2022**



**Gráfico 3. Producto a la baja (lechuga Batavia) Noviembre 2022**



Fuente: DANE, SIPSA

Aumentó la cotización del pimentón en 37 de los 43 mercados donde se vendió. Lo anterior se debió a la reducción de la producción en Girón (Santander), Pamplonita, Ábrego, Bochalema, Ocaña (Norte de Santander), Marinilla, El Santuario (Antioquia), El Dovio (Valle del Cauca) y Pitalito (Huila). En Medellín el alza fue del 47,16%, ofreciéndose el kilo a \$2.384.

<sup>1</sup> La información de precios de todos los productos reportados por el SIPSA está publicada en las series históricas que se encuentran en la página web del DANE, en el siguiente link:

<https://www.dane.gov.co/index.php/servicios-al-ciudadano/servicios-informacion/sipsa>

También subieron los precios mayoristas de la cebolla cabeza blanca, por la menor producción en Tunja, Sogamoso, Sáchica (Boyacá), Marinilla, El Santuario (Antioquia) y Fusagasugá (Cundinamarca). El anterior comportamiento se registró en 29 de los 30 mercados en los que se vendió. En Cali, por ejemplo, el kilo se vendió a \$3.644, un 17,97% más que en octubre.

## Cuadro 1. Mercados en los que bajaron y subieron los precios de las hortalizas y verduras Noviembre 2022

Producto	Mercados*		
	Total	Bajó	Subió
Pimentón	43	6	37
Cebolla cabeza blanca	30	0	29
Ajo importado	27	1	26
Frijol verde cargamanto	23	1	22
Arveja verde en vaina	31	6	25
Habichuela	41	12	29
Pepino cohombro	39	12	27
Frijol verde en vaina	18	3	15
Zanahoria larga vida	9	0	9
Chócolo mazorca	35	22	13
Tomate chonto	29	19	10
Cebolla cabeza roja	14	13	1
Coliflor	25	21	4
Remolacha	28	27	1
Repollo blanco	33	31	2
Lechuga Batavia	40	35	5

Fuente: DANE, SIPSA

\* Información correspondiente al conteo de mercados del mes de noviembre

Nota: el total incluye mercados que no registraron variación

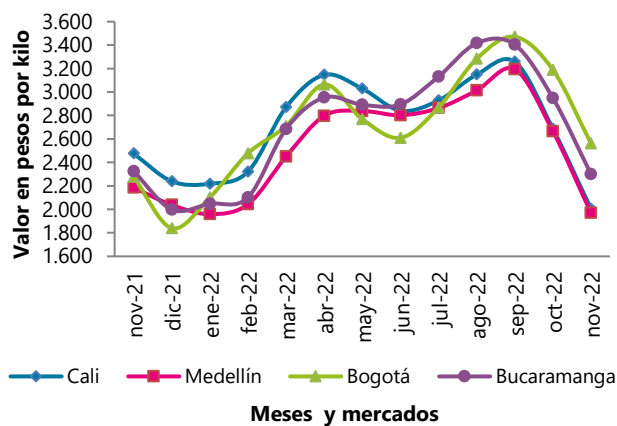
En contraste, cayeron las cotizaciones de la lechuga Batavia, el repollo blanco, la remolacha y la coliflor.

Por segundo mes consecutivo descendió la cotización de la lechuga Batavia, esta vez en 35 de los 40 mercados donde se ofreció, ante las mayores recolecciones en Sonsón, Marinilla, El Santuario (Antioquia), Madrid, Mosquera, Funza, Tenjo (Cundinamarca), Pasto, Pupiales y Córdoba (Nariño). En Barranquilla el kilo se negoció a \$1.765, un 15,87% menos que en el mes anterior.

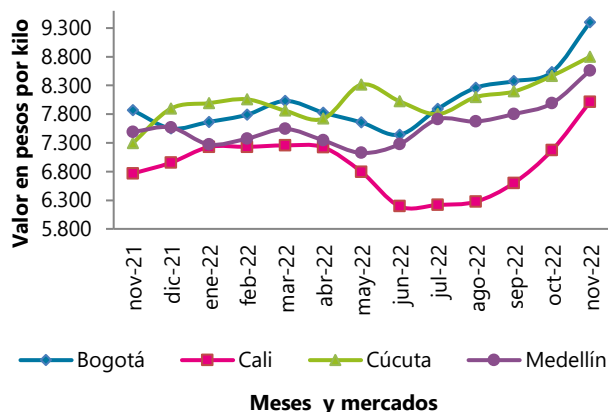
## 1.2 Frutas frescas

En noviembre, en comparación con octubre, bajaron los precios del tomate de árbol, el mango Tommy, el lulo, los limones Tahití y común y la mora de Castilla.

**Gráfico 4. Producto a la baja (tomate de árbol) Noviembre 2022**



**Gráfico 5. Producto al alza (manzana verde importada) Noviembre 2022**



Fuente: DANE, SIPSA

Por segundo mes consecutivo, se observó un descenso en el precio del tomate de árbol, esta vez en los 46 mercados en que se comercializó, por la salida de las cosechas en San Vicente Ferrer, La Unión, Sonsón (Antioquia), San Bernardo, Pasca, Sylvania (Cundinamarca), Pitalito (Huila), Tuluá (Valle del Cauca), Sotará y San Sebastián (Cauca). En Medellín se presentó la caída más marcada con 26,11%, ofreciéndose el kilo a \$1.970 en noviembre.

De igual forma, en el caso del mango Tommy, la reducción en el precio obedeció a la mayor producción en Apulo, La Mesa y Tocaima (Cundinamarca). Lo anterior se registró en los 33 mercados donde se vendió este mes. En Medellín el descenso fue del 55,06%, ofreciéndose el kilo a \$1.861.

**Cuadro 2. Mercados en los que bajaron y subieron los precios de las frutas frescas  
Noviembre 2022**

Producto	Mercados*		
	Total	Bajó	Subió
Tomate de árbol	46	46	0
Mango Tommy	33	33	0
Lulo	37	34	2
Limón Tahití	31	30	1
Mora de Castilla	36	32	4
Limón común	26	22	4
Maracuyá	32	25	7
Mandarina común	17	17	0
Mandarina Arrayana	16	16	0
Uva red globe nacional	17	16	1
Curuba	24	19	5
Naranja Valencia	23	17	5
Papaya Maradol	30	20	9
Mandarina Oneco	14	12	2
Uva importada	12	11	1
Patilla	25	6	18
Banano Urabá	14	0	14
Guanábana	24	4	19
Fresa	23	2	19
Kiwi	23	0	22
Aguacate papelillo	31	3	28
Manzana roja importada	35	4	31
Guayaba pera	38	4	34
Pera importada	33	1	31
Manzana royal gala importada	32	0	32
Manzana verde importada	36	0	36

Fuente: DANE, SIPSA

\* Información correspondiente al conteo de mercados del mes de noviembre

Nota: el total incluye mercados que no registraron variación

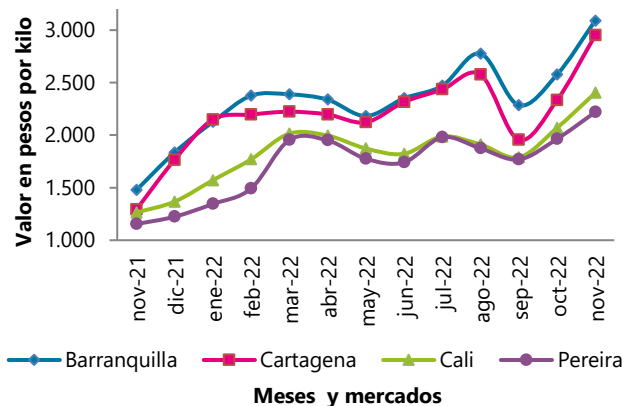
En cambio, en noviembre en comparación con octubre, subieron las cotizaciones mayoristas de las manzanas verde y royal gala y la pera importadas, la guayaba pera y el aguacate papelillo.

Aumentaron las cotizaciones de la manzana verde importada, por el ingreso de nuevos pedidos desde Chile a un mayor precio. Lo anterior se registró en los 36 mercados en los que se comercializó este mes. En Cali el kilo se negoció a \$8.014, un 11,76% más que en el mes anterior.

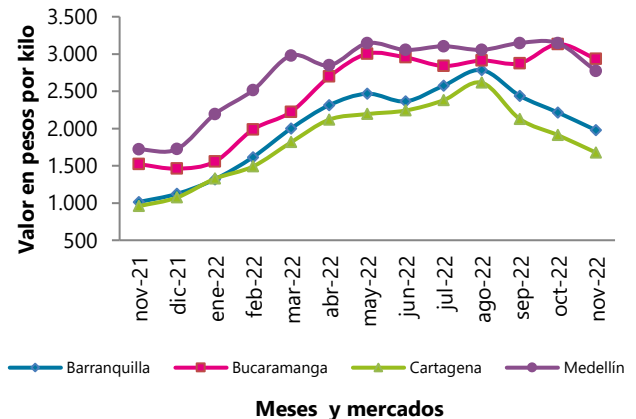
### 1.3 Tubérculos, raíces y plátanos

En noviembre, frente a octubre, se incrementaron los precios mayoristas del plátano hartón verde, las papas capira, única, parda pastusa y superior y la arracacha amarilla.

**Gráfico 6. Producto al alza (plátano hartón verde) Noviembre 2022**



**Gráfico 7. Producto a la baja (yuca criolla) Noviembre 2022**



Fuente: DANE, SIPSA

Aumentaron, por segundo mes consecutivo, los precios del plátano hartón verde en 38 de los 40 mercados donde se vendió, debido a que hubo una menor producción en Saravena, Tame (Arauca), San Juan de Urabá (Antioquia), Puerto Escondido, Loricá, Tierralta, Moñitos (Córdoba), Líbano, Cajamarca, Rovira (Tolima) y Armenia (Quindío). En Cartagena el kilo se ofreció a \$2.949 y el alza fue del 26,46% frente a octubre de 2022.

Así mismo, subieron los precios mayoristas de la papa capira, esta vez en los 27 mercados en los que se comercializó. Los comerciantes informaron que este comportamiento obedeció a la menor recolección en Marinilla, El Santuario, La Unión, San Vicente Ferrer, Entreríos (Antioquia) e Ipiales (Nariño).

### Cuadro 3. Mercados en los que bajaron y subieron los precios de los tubérculos, raíces y plátanos Noviembre 2022

Producto	Mercados*		
	Total	Bajó	Subió
Plátano hartón verde	40	2	38
Papa capira	27	0	27
Papa única	22	0	22
Papa parda pastusa	17	0	17
Papa superior	14	0	14
Arracacha amarilla	21	4	17
Papa suprema	9	0	9
Plátano guineo	10	1	9
Plátano hartón maduro	10	1	9
Papa nevada	9	1	8
Yuca llanera	7	7	0
Yuca criolla	16	14	2

Fuente: DANE - SIPSA

\* Información correspondiente al conteo de mercados del mes de noviembre

Nota: el total incluye mercados que no registraron variación

En contraste, únicamente cayeron las cotizaciones mayoristas de las yucas criolla y llanera.

En el caso de la yuca criolla, este comportamiento se presentó en 14 de los 16 mercados donde se vendió. Lo anterior se debió a la mayor producción en los cultivos establecidos en Plato, Ariguaní (Magdalena), Tame, Arauquita (Arauca), Tierralta (Córdoba) y Mutatá (Antioquia).



## 1.4 Granos y cereales, lácteos y huevos, cárnicos y procesados

### 1.4.1 Granos y cereales

En noviembre, frente a octubre de 2022, subieron los precios del arroz de primera, la lenteja importada, el maíz blanco trillado y la arveja verde seca importada.

**Cuadro 4. Mercados en los que bajaron y subieron los precios de los granos y cereales  
Noviembre 2022**

Producto	Mercados*		
	Total	Bajó	Subió
Arroz de primera	33	1	30
Lenteja importada	36	5	30
Maíz blanco trillado	29	3	25
Arveja verde seca importada	25	3	21
Garbanzo importado	18	1	16
Fríjol Zaragoza	9	0	9
Maíz amarillo trillado	14	2	11
Maíz pira	11	1	10
Fríjol cargamanto rojo	16	12	4

Fuente: DANE, SIPSA

\* Información correspondiente al conteo de mercados del mes de noviembre

Nota: el total incluye mercados que no registraron variación

Por quinto mes consecutivo se incrementó la cotización mayorista del arroz de primera, esta vez en 30 de los 33 mercados donde se negoció. Según los comerciantes, lo anterior estuvo motivado por el menor abastecimiento desde Tolima y el aumento de los costos de producción. En Pereira el kilo se ofreció a \$4.121 y el alza fue del 5,26% frente a octubre de 2022.

## 1.4.2 Lácteos y huevos

En noviembre, frente a octubre de 2022, subieron los precios mayoristas de los quesos costeño, campesino, doble crema y cuajada y los huevos rojos A y AA.

**Cuadro 5. Mercados en los que bajaron y subieron los precios de los lácteos y huevos Noviembre 2022**

Producto	Mercados*		
	Total	Bajó	Subió
Queso costeño	24	1	22
Huevo rojo A	24	1	21
Huevo rojo AA	24	2	21
Queso campesino	19	0	19
Queso doble crema	19	0	19
Queso cuajada	18	1	17
Leche en polvo	23	6	16

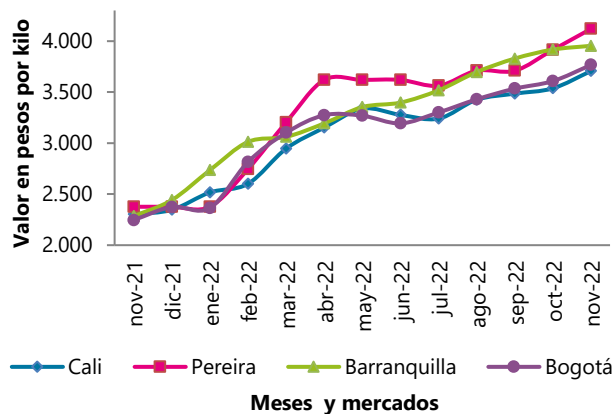
Fuente: DANE, SIPSA

\* Información correspondiente al conteo de mercados del mes de noviembre

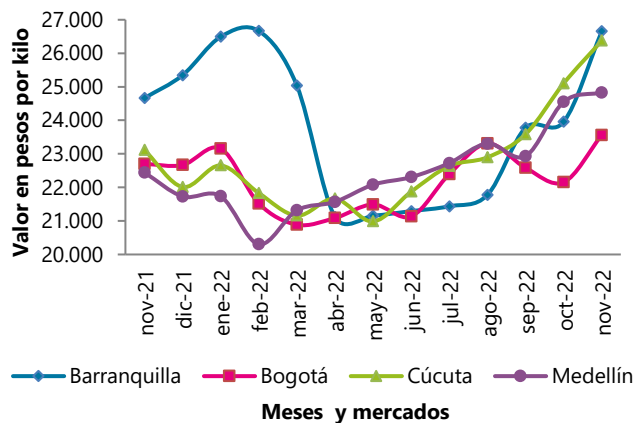
Nota: el total incluye mercados que no registraron variación

En el caso del queso costeño, su precio aumentó por quinto mes consecutivo, esta vez en 22 de los 24 mercados donde se negoció. Lo anterior se debió, según los comerciantes al alza del precio de la leche en Ciénaga de Oro, Cereté, Planeta Rica, Montería, Chinú, Sahagún (Córdoba), Corozal, Sincelejo y Tolú (Sucre). En Cali el kilo se comercializó a \$20.083, un 8,95% más.

**Gráfico 8. Producto al alza en cereales (arroz de primera) Noviembre 2022**



**Gráfico 9. Producto al alza en procesados (gelatina) Noviembre 2022**



Fuente: DANE, SIPSA

### 1.4.3 Carnes y pescados

En noviembre, comparado con octubre de 2022, se incrementaron las cotizaciones mayoristas de algunos cortes de carne de cerdo, como la costilla y el perril, el lomo y el brazo sin hueso y el muchacho de res.

**Cuadro 6. Mercados en los que bajaron y subieron los precios de las carnes y los pescados  
Noviembre 2022**

Producto	Mercados*		
	Total	Bajó	Subió
Carne de cerdo, costilla	26	0	26
Carne de cerdo, perril sin hueso	22	0	22
Carne de cerdo, lomo sin hueso	26	2	23
Carne de cerdo, brazo sin hueso	20	1	18
Carne de res, muchacho	26	6	19
Carne de cerdo, espinazo	14	1	13
Carne de cerdo, perril con hueso	13	0	12
Carne de res, costilla	23	4	15
Carne de cerdo, brazo con hueso	11	0	10
Basa, entero congelado importado	13	1	11
Bocachico importado congelado	16	2	12
Carne de cerdo, cabeza de lomo	9	0	9
Carne de cerdo, tocino barriga	12	1	10
Carne de res, cadera	25	7	16
Pechuga de pollo	30	18	11
Tilapia roja entera fresca	14	10	3

Fuente: DANE, SIPSA

\* Información correspondiente al conteo de mercados del mes de noviembre

Nota: el total incluye mercados que no registraron variación

Aumentó el precio mayorista de la costilla de cerdo ante la mayor demanda del producto oriundo de Atlántico, Córdoba y Antioquia. Esta situación se registró en los 26 mercados donde se negoció. En Barranquilla el kilo se transó a \$16,917; allí se presentó el alza más significativa con 12,78% en comparación con octubre.

#### 1.4.4 Productos procesados

En noviembre aumentaron los precios mayoristas de la gelatina, el café molido, la harina de trigo y el Jugo instantáneo (sobre).

**Cuadro 7. Mercados en los que bajaron y subieron los precios de los productos procesados  
Noviembre 2022**

Producto	Mercados*		
	Total	Bajó	Subió
Gelatina	26	1	23
Café molido	25	1	22
Harina de trigo	31	4	25
Jugo instantáneo (sobre)	24	3	20
Panela redonda morena	19	1	17
Harina precocida de maíz	31	7	21
Sardinas en lata	25	5	19
Panela cuadrada morena	27	7	20
Pastas alimenticias	29	7	20
Chocolate amargo	13	1	12
Café instantáneo	22	6	16
Chocolate dulce	17	3	12
Margarina	23	6	15
Azúcar refinada	14	13	1
Azúcar sulfitada	24	18	6

Fuente: DANE, SIPSA

\* Información correspondiente al conteo de mercados del mes de noviembre

Nota: el total incluye mercados que no registraron variación

Subió la cotización de la gelatina, esta vez en 23 de los 26 mercados donde se vendió. La anterior situación se dio por el alza de los precios de la materia prima para su producción. En Barranquilla, el kilo se vendió a \$26,652 en noviembre, lo que representó un aumento del 11,27% en comparación con octubre de 2022.

## 2 RESULTADOS AÑO CORRIDO

En noviembre, se destacó en el grupo de las verduras el aumento en los precios mayoristas de la remolacha y en el mercado de Medellín se registraron las mayores alzas con 233,21%.

También suben los precios de la cebolla cabeza blanca, las mayores variaciones se registraron en la ciudad de Cali con 179,88%.

Igualmente, subieron las cotizaciones de la arveja verde en vaina; en Cúcuta se registró el mayor incremento con 104,42%. Además, subieron los precios de la cebolla junca y la mayor variación se registró en Bucaramanga con 77,95%.

De la misma forma, en este período suben las cotizaciones de la zanahoria, siendo el mercado de Medellín donde se observaron las mayores variaciones con 99,41%.

**Cuadro 8. Variación porcentual año corrido de los precios de las hortalizas y verduras Noviembre 2022**

Producto	Barranquilla	Bogotá	Bucaramanga	Cartagena	Cali	Cúcuta	Medellín	Pereira
Ahuyama	-	65,76	32,84	-	26,19	25,80	37,75	35,89
Arveja verde en vaina	7,50	97,46	73,20	-	103,75	104,42	65,78	66,76
Cebolla cabeza blanca	122,35	161,61	164,08	137,29	179,88	177,94	169,24	126,69
Cebolla junca	37,80	51,36	77,95	-	38,18	32,49	27,48	10,38
Chócolo mazorca	-	-19,00	35,75	23,92	100,94	27,48	1,55	-
Habichuela	14,00	16,12	47,81	22,18	-27,46	54,41	8,83	-10,73
Lechuga Batavia	-8,31	-4,97	38,72	6,72	-13,19	21,59	-15,60	-2,37
Pepino cohombro	-15,79	-13,61	6,60	-3,14	5,83	-3,92	-23,71	1,36
Pimentón	8,98	-0,44	5,73	12,16	-13,66	-20,05	-19,89	4,33
Remolacha	144,38	140,12	179,82	171,91	127,75	222,08	233,21	135,48
Tomate*	2,59	3,13	-2,82	-	-0,96	21,08	-14,49	-1,79
Zanahoria	-	10,91	16,42	20,57	1,24	24,38	99,41	9,37

Fuente: DANE, SIPSA

\*Variedad predominante en el mercado

- no es posible calcular la variación

En el grupo de las frutas frescas, aumentaron las cotizaciones mayoristas del limón común; el incremento más importante se presentó en Pereira con 121,35%. También subieron los precios de la granadilla, la mayor variación se observó en Cali con 61,25%.

También, para este mismo período, se incrementaron los precios de la guayaba pera; la mayor variación se registró en Cali donde las cotizaciones aumentaron 79,39%.

Así mismo, suben las cotizaciones mayoristas de la piña, el incremento más importante se registró en Cúcuta, donde los precios aumentaron en un 68,08%.

**Cuadro 9. Variación porcentual año corrido de los precios de las frutas frescas  
Noviembre 2022**

Producto	Barranquilla	Bogotá	Bucaramanga	Cartagena	Cali	Cúcuta	Medellín	Pereira
Aguacate papelillo	1,80	26,03	33,43	-	52,55	-	59,03	60,98
Banano*	17,74	35,02	6,56	-	26,78	9,70	13,39	17,56
Coco	-4,85	-0,82	-	-12,01	-3,11	-	-17,54	-2,49
Granadilla	-	34,62	31,78	-	61,25	-	2,80	23,75
Guayaba pera	21,51	14,40	6,68	19,85	79,39	-5,56	46,38	51,08
Limón común	65,89	-	76,94	83,02	-	103,24	72,88	121,35
Lulo	2,99	-13,85	-6,87	4,33	1,61	-2,73	-2,48	10,58
Mandarina*	16,32	1,64	17,11	14,42	7,42	41,17	-34,22	-22,47
Mango Tommy	30,19	-	24,34	-	36,95	-	13,61	28,1178
Manzana verde importada	-	24,50	2,29	4,98	15,24	11,42	13,06	6,69
Maracuyá	-	17,84	10,78	-	20,83	7,42	34,44	18,67
Mora de Castilla	-13,68	-9,88	-19,93	-12,30	-37,13	-5,00	-17,81	0,71
Naranja Valencia	32,59	15,28	-12,82	-	-	-	21,75	6,34
Papaya Maradol	-	-	-5,35	-	19,23	15,72	11,07	18,90
Piña *	35,08	34,58	44,57	-	-	68,08	-	-
Tomate de árbol	4,76	39,31	15,12	-5,95	-10,49	3,70	-3,34	7,17

Fuente: DANE, SIPSA

\*Variedad predominante en el mercado

- no es posible calcular la variación

En el grupo de los tubérculos, raíces y plátanos, en noviembre, subió el precio de la arracacha; el mayor incremento se presentó en Bogotá donde los precios registraron una variación de 309,56%. También suben las cotizaciones de la yuca, en Bogotá se observaron los mayores aumentos con 110,89%.

Igualmente, se registró un incremento en las cotizaciones de la papa criolla; el mayor aumento se presentó en la ciudad de Medellín con 50,32%.

## Cuadro 10. Variación porcentual año corrido de los precios de los tubérculos Noviembre 2022

Producto	Barranquilla	Bogotá	Bucaramanga	Cartagena	Cali	Cúcuta	Medellín	Pereira
Arracacha*	-	309,56	198,88	-	299,70	197,69	230,04	228,30
Papa negra*	3,94	8,57	7,47	-4,29	0,09	-	6,61	-5,19
Papa criolla	-	6,04	3,86	11,92	17,37	25,61	50,32	24,15
Plátano hartón verde	68,28	25,59	30,58	67,08	75,84	56,99	91,83	77,32
Yuca*	76,11	110,89	100,62	56,04	81,37	87,15	60,77	94,19

Fuente: DANE, SIPSA

\*Variedad predominante en el mercado

-: no es posible calcular la variación

### 3 RESULTADOS ANUALES

En noviembre, se destacó en el grupo de las verduras y hortalizas el incremento en los precios mayoristas de la remolacha, el mayor aumento se registró en Bucaramanga con 206,55%. También se incrementan los precios de la cebolla cabezona blanca, las mayores variaciones se registraron en la ciudad de Bogotá, con 282,14%.

Además, aumentaron los precios de la cebolla junca en el mercado de Bucaramanga se registraron las mayores alzas con 102,87%.

En este período también suben las cotizaciones de la arveja verde en vaina, siendo el mercado de Cali donde se observaron las mayores variaciones con 165,34%.

#### Cuadro 11. Variación porcentual anual de los precios de las hortalizas y verduras Noviembre 2022

Producto	Barranquilla	Bogotá	Bucaramanga	Cartagena	Cali	Cúcuta	Medellín	Pereira
Ahuyama	-	58,35	24,65	-	22,82	30,04	31,97	21,72
Arveja verde en vaina	21,02	93,04	126,41	-	165,34	115,80	94,73	95,65
Cebolla cabezona blanca	202,95	282,14	244,41	205,62	273,36	272,86	232,88	231,35
Cebolla junca	71,31	77,65	102,87	-	98,99	78,70	52,34	10,64
Chócolo mazorca	-	-1,95	66,21	61,03	78,69	37,29	7,14	-
Habichuela	8,10	15,27	27,89	7,02	9,92	39,71	1,42	2,38
Lechuga Batavia	0,97	5,10	62,02	17,72	22,50	21,31	0,41	3,81
Pepino cohombro	-33,03	-28,53	-14,79	-16,44	-9,61	-23,72	-37,32	-1,88
Pimentón	25,08	-2,80	8,28	5,92	3,45	-1,31	-14,77	11,70
Remolacha	182,62	159,42	206,55	160,35	140,98	181,26	156,48	123,90
Tomate*	-1,16	0,35	-2,82	-	-8,60	10,67	-7,62	0,20
Zanahoria	-	13,16	2,28	22,94	-1,74	10,46	37,45	10,02

Fuente: DANE, SIPSA

\*Variedad predominante en el mercado

- no es posible calcular la variación

En el grupo de las frutas frescas, aumentaron las cotizaciones mayoristas del limón común; el incremento más importante se presentó en Cúcuta con 79,32%. Igualmente, la granadilla registró un incremento en los precios, siendo el mercado de Cali donde se presentan los mayores aumentos con un 70,33%.

También, se incrementan las cotizaciones mayoristas de la mandarina; el incremento más importante se registró en Cúcuta, donde los precios suben en un 52,99%. De la misma forma, subieron los precios de la piña, la mayor variación se observó en Cúcuta con 90,49%.



**Cuadro 12. Variación porcentual anual de los precios de las frutas frescas  
Noviembre 2022**

Producto	Barranquilla	Bogotá	Bucaramanga	Cartagena	Cali	Cúcuta	Medellín	Pereira
Aguacate papelillo	-8,96	20,13	28,57	-	36,43	-	37,11	42,11
Banano*	71,63	28,73	3,38	-	21,23	24,02	7,42	22,47
Coco	8,72	-0,64	-	-3,90	5,33	-	-14,17	1,91
Granadilla	-	55,84	45,11	-	70,33	-	19,17	38,23
Guayaba pera	21,76	8,54	39,62	28,38	54,05	17,81	50,87	47,27
Limón común	45,99	-	38,97	69,79	-	79,32	26,79	78,76
Lulo	3,15	-10,52	-3,72	5,18	-0,86	-2,89	-7,06	8,95
Mandarina*	20,19	0,92	48,71	26,16	11,37	52,99	-24,04	-2,69
Mango Tommy	3,62	-	16,49	-	23,43	-	10,05	6,02007
Manzana verde importada	-	19,48	4,31	2,90	18,45	20,63	14,26	10,16
Maracuyá	-	8,03	20,36	-	11,90	-2,81	12,69	11,93
Mora de Castilla	-7,56	-11,47	-20,19	-9,06	-27,00	-10,95	-31,01	-0,13
Naranja Valencia	32,95	18,20	5,21	-	-	-	22,18	15,16
Papaya Maradol	-	-	28,01	-	20,17	31,46	16,98	31,51
Piña *	57,95	58,88	84,46	-	-	90,49	-	-
Tomate de árbol	-11,92	12,52	-1,08	-12,51	-19,02	8,67	-9,84	-1,48

Fuente: DANE, SIPSA

\*Variedad predominante en el mercado

- no es posible calcular la variación

En el grupo de los tubérculos, raíces y plátanos, en noviembre de 2022, en comparación con noviembre de 2021, se registró un incremento en las cotizaciones de la arracacha, en Bogotá se observaron los mayores incrementos con 406,38%

También, se incrementan las cotizaciones de la yuca, la mayor variación en los precios se presentó en la ciudad de Bogotá con 172,99%. Así mismo, subió el precio del plátano hartón verde; el mayor aumento se presentó en Cartagena, donde los precios registraron una variación de 128,43%.

**Cuadro 13. Variación porcentual anual de los precios de los tubérculos  
Noviembre 2022**

Producto	Barranquilla	Bogotá	Bucaramanga	Cartagena	Cali	Cúcuta	Medellín	Pereira
Arracacha*	-	406,38	227,11	-	326,86	289,67	258,62	242,97
Papa negra*	51,32	45,29	47,62	38,56	64,83	-	58,68	39,55
Papa criolla	-	8,02	18,99	1,37	-6,75	28,94	46,93	5,40
Plátano hartón verde	109,07	46,19	62,63	128,43	90,33	85,88	95,79	85,81
Yuca*	95,06	172,99	92,58	74,71	83,13	96,22	61,05	93,70

Fuente: DANE, SIPSA

\*Variedad predominante en el mercado

-: no es posible calcular la variación

## 4 COMPARACIÓN MENSUAL DE LOS RESULTADOS NOVIEMBRE 2021 – NOVIEMBRE 2022

Tanto en noviembre de 2022 como en noviembre de 2021 subieron las cotizaciones de las verduras, principalmente del pimentón, el ajo importado, la habichuela y el pepino cohombro. En el caso del pimentón el alza se presentó por la reducción en el abastecimiento desde Santander, Valle del Cauca y Antioquia.

**Cuadro 8. Mercados en los que subieron los precios de las verduras  
Noviembre (2021 – 2022 )**

Producto	Noviembre de 2021		Noviembre de 2022	
	Mercados		Mercados	
	Bajan	Suben	Bajan	Suben
Pimentón	11	32	6	37
Ajo importado	6	20	1	26
Habichuela	0	38	12	29
Pepino cohombro	5	34	12	27
Tomate chonto regional	0	9	0	9
Pepino de rellenar	3	8	1	9

Fuente: DANE, SIPSA

En cambio, tanto en noviembre de 2022 como en noviembre de 2021 cayeron los precios de las frutas, especialmente del tomate de árbol, el mango Tommy y los limones Tahití y común. En el caso del tomate de árbol, hubo una mayor producción en Antioquia, Boyacá, Cundinamarca y Nariño.

**Cuadro 9. Mercados en los que bajaron los precios de las frutas  
Noviembre (2021 – 2022 )**

Producto	Noviembre de 2021		Noviembre de 2022	
	Mercados		Mercados	
	Bajan	Suben	Bajan	Suben
Tomate de árbol	39	8	46	0
Mango Tommy	32	0	33	0
Limón Tahití	17	11	30	1
Limón común	17	10	22	4
Mandarina común	17	1	17	0
Mandarina Arrayana	12	4	16	0
Curuba	19	3	19	5
Papaya Maradol	19	11	20	9
Uva importada	7	3	11	1
Granadilla	26	2	17	8
Piña gold	25	2	18	9

Fuente: DANE, SIPSA

Por último, tanto en noviembre de 2022 como en noviembre de 2021 subieron las cotizaciones de los tubérculos, raíces y plátanos, principalmente del plátano hartón verde y las papas capira, única y parda pastusa. En el caso del plátano, se destacó la reducción en su abastecimiento desde Arauca, el Eje Cafetero y Córdoba.

**Cuadro 10. Mercados en los que subieron los precios de los tubérculos, raíces y plátanos  
Noviembre (2021 – 2022 )**

Producto	Noviembre de 2021		Noviembre de 2022	
	Mercados		Mercados	
	Bajan	Suben	Bajan	Suben
Plátano hartón verde	5	34	2	38
Papa capira	0	27	0	27
Papa única	0	23	0	22
Papa parda pastusa	0	19	0	17
Papa superior	0	14	0	14
Papa suprema	1	9	0	9
Plátano guineo	4	7	1	9
Plátano hartón maduro	1	9	1	9
Papa nevada	0	9	1	8

Fuente: DANE, SIPSA

## 5 LO QUE MÁS SUBE Y MÁS BAJA\*

Lo que más sube	Lo que más baja
<b>Bogotá</b>	
Verduras: espinaca, brócoli, acelga, berenjena, pepino de rellenar Frutas: melón Cantalup, banano Urabá, guayaba pera, kiwi Tubérculos: papas rubí, R-12 roja y negra, única y parda pastusa Otros: maíz blanco trillado, basa entero congelado importado	Verduras: remolacha, repollos morado y verde, calabacín Frutas: mango Tommy, limón Tahití, mandarina Arrayana, uva verde Tubérculos: papa criolla sucia y limpia, yuca llanera Otros: piernas y pechuga de pollo, manteca, langostino 16-20
<b>Medellín</b>	
Verduras: pimentón, zanahoria larga vida, berenjena, ajo importado Frutas: zapote, melón Cantalup, limón mandarino, patilla, kiwi Tubérculos: papas R-12 negra y capira, plátanos comino y guineo Otros: sardinas en lata, harina de trigo, queso campesino	Verduras: repollos blanco y morado, calabaza, coles, espinaca, apio Frutas: mangos Tommy y común, limones Tahití y común, pitahaya Tubérculos: yuca criolla Otros: salsa de tomate doy pack, fríjol cargamanto rojo y blanco
<b>Bucaramanga</b>	
Verduras: ajo importado, arveja verde en vaina, espinaca, apio Frutas: guayaba pera, kiwi, aguacate papelillo, guanábana Tubérculos: arracacha amarilla, papas única y parda pastusa Otros: bagre rayado entero fresco, harina precocida de maíz	Verduras: calabacín, rábano rojo, habichuela, tomate Riogrande Frutas: mango Tommy, limones Tahití y común, curuba, pitahaya Tubérculos: yuca criolla
<b>Cúcuta</b>	
Verduras: pepino cohombro, espinaca, apio, habichuela, brócoli Frutas: piña perolera, ciruela roja, aguacate común, zapote, kiwi Tubérculos: papas única, superior y criolla limpia, arracacha amarilla Otros: basa entero congelado importado, fríjol Zaragoza, gelatina	Verduras: calabaza, repollo morado, cebolla junca Berlín Frutas: naranja común, uva Isabela, mango Tommy, maracuyá, lulo Tubérculos: yuca criolla Otros: aceite de palma, bocadillo veleño, muchacho de res
<b>Cali</b>	
Verduras: pimentón, ajo importado, fríjol verde cargamanto Frutas: guayaba pera, manzana royal gala y pera importadas, fresa Tubérculos: papas capira, rubí, única, parda pastusa y nevada Otros: pernil sin hueso de cerdo, quesos costeño y Caquetá	Verduras: repollo blanco, remolacha bogotana, coliflor, brócoli Frutas: mangos Tommy y común, limones Tahití y común, lulo Otros: piernas de pollo
<b>Barranquilla</b>	
Verduras: cebollín chino, pimentón, ajo importado, zanahoria Frutas: bananos criollo y Urabá, piña perolera, guayaba común Tubérculos: papa única y plátano hartón verde Otros: costilla de cerdo, gelatina, basa entero congelado importado	Verduras: coles, remolacha, lechuga Batavia, habichuela Frutas: mango Tommy, papaya tainung, limón Tahití, curuba Tubérculos: yuca criolla Otros: aceite girasol, azúcar sulfitada, costilla de res
<b>Pereira</b>	
Verduras: pimentón, pepino cohombro, ajo importado, berenjena Frutas: guayaba pera, melón Cantalup, patilla baby, curuba, kiwi Tubérculos: papas capira, rubí, única, parda pastusa y nevada Otros: trucha en corte mariposa, maíz blanco trillado	Verduras: remolacha, repollo blanco, lechuga Batavia, espinaca Frutas: mangos manzano, Tommy y Yulima, limón Tahití, pitahaya Otros: fríjol Uribe rosado, sierra entera congelada
<b>Armenia</b>	
Verduras: espinaca, brócoli, chócolo mazorca, tomate chonto, apio Frutas: guayaba pera, aguacate papelillo, fresa, pera importada, lulo Tubérculos: papas parda pastusa y suprema, yuca ICA Otros: filete congelado de salmón, filete importado de merluza	Verduras: coliflor, repollo blanco, remolacha, fríjol verde en vaina Frutas: mangos Yulima, manzano y reina, limones Tahití y común Tubérculos: plátano hartón verde y maduro Otros: margarina, trucha en corte mariposa
<b>Cartagena</b>	
Verduras: pimentón, ajo importado, zanahoria bogotana, apio Frutas: papaya tainung, guayabas común y pera, pera importada Tubérculos: plátano hartón verde y papa única Otros: sardinas en lata, chocolate dulce, lomo con hueso de cerdo	Verduras: ahuyama, chócolo mazorca, cebolla cabezona roja Frutas: limones Tahití y común, tomate de árbol, mandarina común Tubérculos: yuca criolla y papa criolla limpia Otros: sierra entera congelada

Fuente: DANE, SIPSA

\*Noviembre versus octubre de 2022

## 6 INDICADORES DE CALIDAD

### 6.1 Indicador de cobertura

Este indicador permite definir la relación entre la cantidad de mercados programados frente a la cantidad de mercados reportados.

Está definido así:

$$IC = \left( \frac{\text{Fuentes reportadas}}{\text{Fuentes programadas}} \right) \times 100$$

Donde:

- Fuentes reportadas hace referencia al número total de fuentes que brindaron información en el mes.
- Fuentes programadas es el número total de fuentes programadas en el mes

Es necesario tener en cuenta que una fuente puede tener más de una programación según sus días de mercado.

Para el mes de noviembre de 2022 se tiene:

$$IC = \left( \frac{734}{734} \right) \times 100 = 100\%$$

Por tanto, se tiene como resultado una cobertura del 100% para SIPSA\_P para el mes de noviembre.

Durante el proceso de recolección de información de precios mayoristas, para el mes de noviembre de 2022, no se presentó no respuesta.

## FICHA METODOLÓGICA

El componente de precios mayoristas del Sistema de Información de Precios y Abastecimiento del Sector Agropecuario – SIPSA\_P- es una operación estadística por muestreo no probabilístico.

**Objetivo general:** generar información continua sobre el comportamiento de los precios de venta mayorista de una canasta de alimentos en mercados mayoristas del país, para la toma de decisiones de los diferentes actores del sector agropecuario.

**Objetivos específicos:** 1. Recolectar información que permita identificar los hechos y factores que inciden en el comportamiento de los precios de venta mayorista de los productos agroalimentarios. 2. Proporcionar información oportuna sobre los precios mayoristas y su variación porcentual a través de publicaciones periódicas, con el fin de cubrir las necesidades de información de los diferentes agentes.

**Alcance temático:** corresponde a la captura de datos, procesamiento, análisis y difusión de la información del precio de venta mayorista promedio generado a través de los boletines diarios, semanales y mensuales y las series históricas disponibles en la página web del DANE. Todos los precios reportados incluyen el impuesto de valor agregado (IVA).

**Universo de estudio:** está constituido por una canasta de productos alimenticios frescos y procesados del sector agropecuario que se comercializan en forma mayorista en el país.

**Población objetivo:** está conformada por el conjunto de productos de la canasta de alimentos del SIPSA\_P, que se comercializan en los mercados mayoristas de las principales ciudades del país.

**Unidad de observación:** corresponden a los productos alimenticios frescos y procesados del sector agropecuario que conforman la canasta de SIPSA\_P y que se comercializan en los mercados mayoristas del país. También se incluyen el arroz y sus subproductos en los molinos activos y la panela.

**Unidad de muestreo:** corresponde a los puntos de venta en los mercados mayoristas, los mercados de panela, las bodegas de venta de granos y productos procesados, los molinos de arroz y los puntos de venta de frigoríficos, en los cuales se transan en forma mayorista los productos relacionados en la canasta de alimentos del SIPSA\_P.

**Unidad de análisis:** corresponde a los productos de la canasta de alimentos del SIPSA\_P y que ingresan a los mercados mayoristas definidos en esta operación estadística.

**Marco:** al ser una encuesta por muestreo no probabilístico se realiza una selección no aleatoria de la muestra para caracterizar el conjunto de las unidades de observación.

**Fuentes:** corresponden a los mercados mayoristas y las bodegas de venta de granos y productos procesados de las principales ciudades del país, los mercados de panela, los molinos de arroz activos y los puntos de venta de frigoríficos, en donde se transan en forma mayorista los productos alimenticios que componen la canasta de alimentos.

**Cobertura geográfica:** corresponde a los municipios o ciudades donde se ubican los mercados mayoristas en los que se recolecta información de precios mayoristas de la canasta de alimentos, así como los molinos activos de los municipios arroceros.

**Método de recolección:** La recolección de información se realiza inicialmente por medio de formularios diseñados para obtener información por producto. En las centrales de abastos y plazas de mercado la información se toma a través de entrevista directa.

**Desagregación temática:** La información se presenta en tablas que incluyen los resultados de la operación estadística, de acuerdo con la siguiente desagregación: 1. Grupo de alimentos, 2. Mercado mayorista. Las tablas con el precio promedio de venta mayorista y su variación porcentual se muestran según el grupo de alimento, producto y mercado mayorista.

**Desagregación geográfica:** la información se presenta por los mercados mayoristas, relacionando la ciudad a la cual pertenece.



@DANE\_Colombia



/DANEColombia



/DANEColombia



DANEColombia

Si requiere información adicional, contáctenos a través del correo

[contacto@dane.gov.co](mailto:contacto@dane.gov.co)

Departamento Administrativo Nacional de Estadística -DANE-  
Bogotá D.C., Colombia

[www.dane.gov.co](http://www.dane.gov.co)