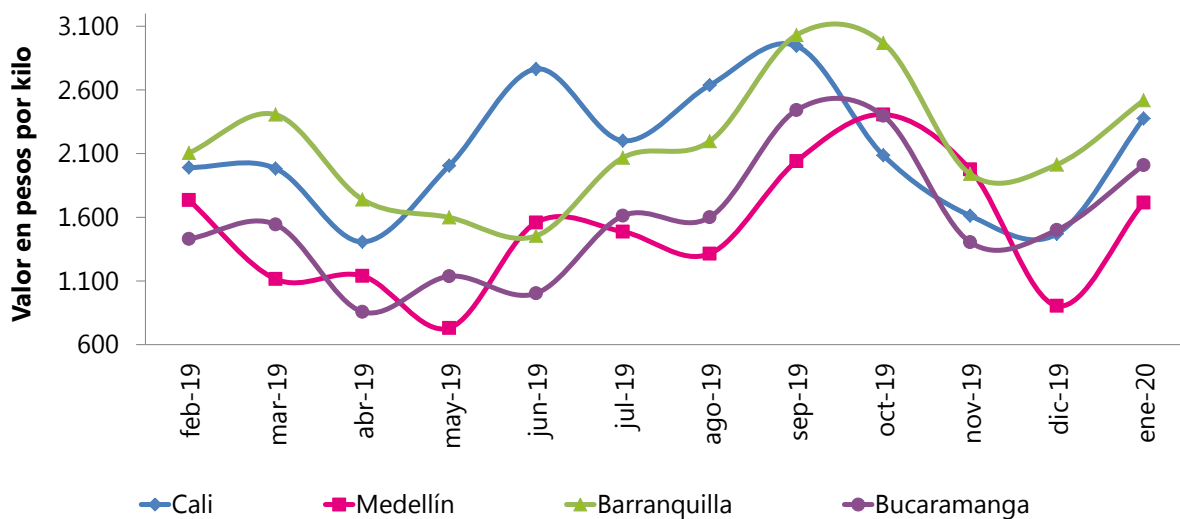


Sistema de Información de Precios y Abastecimiento del Sector Agropecuario (SIPSA)

Enero de 2020

**Gráfico 1. Comportamiento de los precios mayoristas de la habichuela
Febrero 2019 – enero 2020**



Fuente: DANE, SIPSA

- Introducción
- Variación mensual en enero de 2020
- Resultados anuales
- Comparación resultados enero (2019-2020)
- Lo que más sube y más baja
- Ficha metodológica

INTRODUCCIÓN

El Sistema de Información de Precios y Abastecimiento del Sector Agropecuario -SIPSA-, cuenta con tres componentes: precios mayoristas, abastecimiento de alimentos e insumos y factores asociados a la producción.

El componente de Precios mayoristas tiene por objeto la recolección, el análisis y la difusión de la información de las cotizaciones que se capturan en los principales mercados mayoristas del país.

El SIPSA busca analizar el comportamiento de los precios a través del seguimiento de los mercados nacionales y regionales, así como de la identificación y el análisis de los factores y hechos económicos que determinan y afectan los precios a lo largo de la cadena de comercialización.

El sistema toma la información de precios mayoristas de alimentos frescos y procesados, en 62 mercados, en los días y horas de mayor movimiento en cada uno de ellos. El SIPSA recoge información para una canasta de cerca de 400 productos clasificada en ocho grandes grupos así: verduras y hortalizas; frutas frescas; tubérculos, raíces y plátanos; granos y cereales; huevos y lácteos; carnes; pescados; y productos procesados.

1. VARIACIÓN MENSUAL DE LOS PRECIOS MAYORISTAS DE LOS ALIMENTOS EN ENERO DE 2020

Para enero de 2020 en comparación con diciembre de 2019 se incrementaron las cotizaciones mayoristas de las verduras y hortalizas, las frutas frescas, los granos y cereales, las carnes y los pescados y los productos procesados. En contraste, disminuyeron los precios de los tubérculos, raíces y plátanos y los lácteos y huevos.

1.1 Verduras y hortalizas¹

Para enero de 2020 en comparación con diciembre de 2019 subieron los precios mayoristas de la habichuela, la lechuga Batavia, el tomate chonto, el brócoli y la coliflor, entre otros productos.

Gráfico 2. Producto al alza (habichuela)
Enero 2020

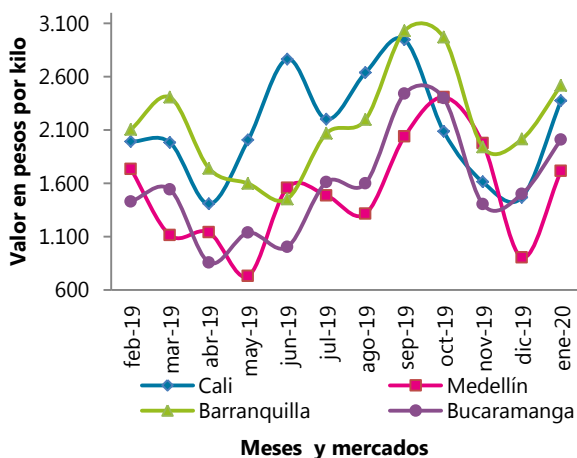
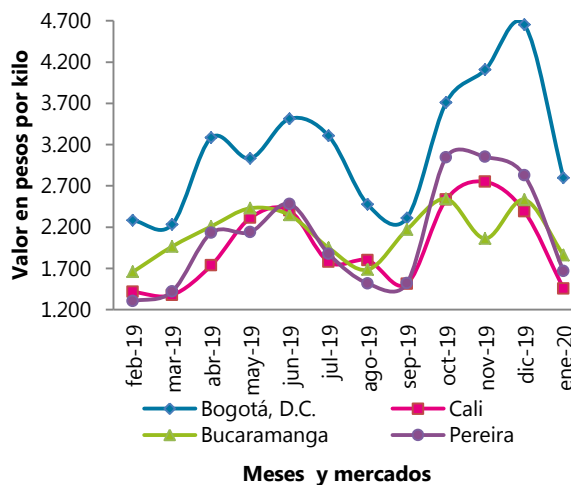


Gráfico 3. Producto a la baja (pimentón)
Enero 2020



Fuente: DANE, SIPSA

¹ La información de precios de todos los productos reportados por el SIPSA, están publicados en la series históricas que se encuentran en la página web del DANE, en el siguiente link:
<https://www.dane.gov.co/index.php/servicios-al-ciudadano/servicios-informacion/sipsa>

Aumentaron los precios mayoristas de la habichuela en 42 de los 43 mercados donde se vendió. Se contrajo la oferta procedente de Girón, Los Santos (Santander), La Unión, Marinilla, El Santuario (Antioquia), Pamplonita, Ábrego, Bochalema (Norte de Santander), Palmira, Darién, Pradera, Restrepo, La Unión (Valle del Cauca) y Fusagasugá (Cundinamarca). En Medellín, por ejemplo, el kilo se vendió a \$1.715, un 89,50% más que en diciembre de 2019.

También subió el precio de la lechuga Batavia debido a que la calidad de la hortaliza cultivada en la Sabana de Bogotá y el sur de Nariño se vio afectada por las bajas temperaturas y en los mercados se contó con una menor cantidad de producto de primera calidad. El alza se presentó en 39 de los 40 mercados donde se negoció este producto. En Cali el aumento fue del 53,02%, ofreciéndose el kilo a \$1.443.

Cuadro 1. Mercados en los que bajaron y subieron los precios de las hortalizas y verduras Enero 2020

| Producto | Mercados* | | |
|-------------------------|-----------|------|-------|
| | Total | Bajó | Subió |
| Habichuela | 43 | 1 | 42 |
| Lechuga Batavia | 40 | 1 | 39 |
| Tomate chonto | 31 | 2 | 29 |
| Brócoli | 26 | 0 | 26 |
| Coliflor | 29 | 1 | 27 |
| Ajo importado | 26 | 2 | 24 |
| Apio | 33 | 8 | 25 |
| Ajo | 16 | 1 | 15 |
| Acelga | 17 | 1 | 14 |
| Espinaca | 20 | 3 | 15 |
| Zanahoria | 31 | 10 | 21 |
| Pepino de rellenar | 11 | 10 | 1 |
| Ahuyama | 34 | 23 | 9 |
| Frijol verde en vaina | 22 | 19 | 3 |
| Frijol verde cargamanto | 23 | 21 | 2 |
| Arveja verde en vaina | 35 | 27 | 7 |
| Cebolla cabeza blanca | 31 | 31 | 0 |
| Pepino cohombro | 40 | 38 | 2 |
| Pimentón | 45 | 41 | 4 |

Fuente: DANE, SIPSA

* Información correspondiente al conteo de mercados del mes de enero de 2020

Nota: el total incluye mercados que no registraron variación

En contraste, disminuyeron las cotizaciones del pimentón, el pepino cohombro, la cebolla cabezona blanca y la arveja verde en vaina.

Bajó el precio mayorista del pimentón debido a la buena producción en Rionegro, Sonsón, El Peñol (Antioquia), Zapatoca, Betulia, Curití (Santander), Darién, Florida, Restrepo, Candelaria (Valle del Cauca) y Ocaña (Norte de Santander). Esta situación se presentó en 41 de los 45 mercados donde se vendió. En Bogotá el kilo se negoció a \$2.797, un 39,89% menos que en el mes anterior.

1.2 Frutas frescas

Para enero de 2020 en comparación con diciembre de 2019, subieron los precios mayoristas de la papaya Maradol, la uva Isabela, la granadilla, el maracuyá y la naranja Valencia.

Gráfico 4. Producto al alza (papaya Maradol) Enero 2020

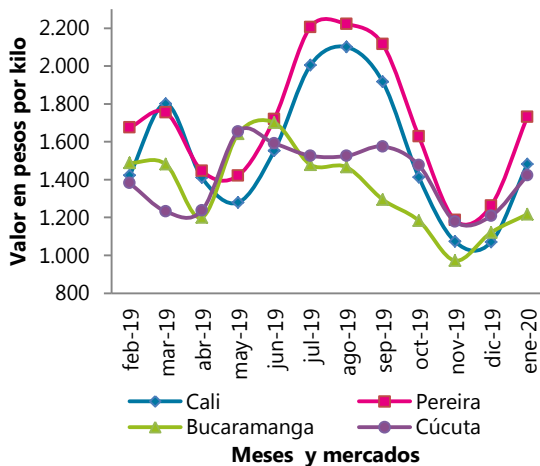
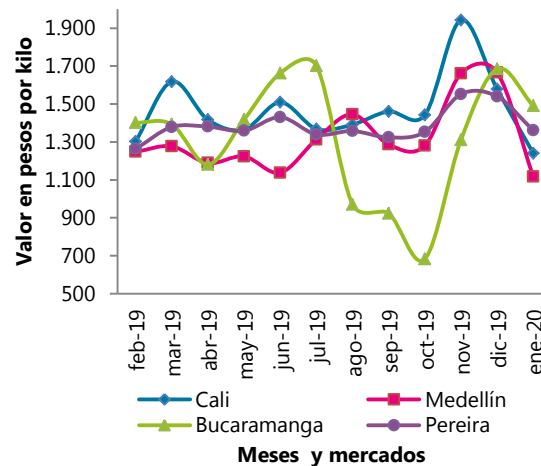


Gráfico 5. Producto a la baja (guayaba pera) Enero 2020



Fuente: DANE, SIPSA

En el caso de la papaya Maradol, la menor cantidad de producto oriundo de La Unión (Valle del Cauca), Saravena (Arauca), Los Patios (Norte de Santander), Puerto López, Cabuyaro, Villavicencio, Lejanías (Meta) y Mariquita (Tolima) ocasionó el alza de los precios durante enero. El aumento se registró en 28 de los 34 mercados mayoristas donde se vendió. En Cali se presentó el alza más marcada con 38,50%, ofreciéndose el kilo a \$1.482 en enero de 2020.

También subió la cotización de la uva Isabela debido a que ingresó un menor nivel de carga a los mercados desde La Unión y Ginebra (Valle del Cauca). El alza del precio se presentó en 27 de los 28 mercados mayoristas donde se vendió. En Cali, por ejemplo, el incremento fue del 29,51% y el kilo se vendió a \$2.493.

**Cuadro 2. Mercados en los que bajaron y subieron los precios de las frutas frescas
Enero 2020**

| Producto | Mercados* | | |
|------------------------|-----------|------|-------|
| | Total | Bajó | Subió |
| Papaya Maradol | 34 | 5 | 28 |
| Uva Isabela | 28 | 1 | 27 |
| Granadilla | 26 | 2 | 23 |
| Maracuyá | 33 | 7 | 26 |
| Naranja Valencia | 25 | 3 | 21 |
| Piña perolera | 20 | 2 | 18 |
| Mandarina Arrayana | 19 | 2 | 17 |
| Uva red globe nacional | 17 | 1 | 16 |
| Naranja común | 16 | 1 | 15 |
| Manzana roja importada | 37 | 11 | 24 |
| Mandarina Oneco | 12 | 0 | 12 |
| Melón Cantalup | 28 | 8 | 20 |
| Naranja Sweet | 13 | 0 | 12 |
| Piña gold | 26 | 7 | 19 |
| Mandarina común | 18 | 3 | 14 |
| Kiwi | 21 | 16 | 5 |
| Mora de Castilla | 39 | 25 | 14 |
| Pera importada | 34 | 23 | 10 |
| Guanábana | 27 | 22 | 5 |
| Mango Tommy | 36 | 27 | 9 |
| Guayaba pera | 36 | 35 | 1 |

Fuente: DANE, SIPSA

* Información correspondiente al conteo de mercados del mes de enero de 2020

Nota: el total incluye mercados que no registraron variación

En cambio, en enero en comparación con diciembre de 2019 cayeron los precios de la guayaba pera, el mango Tommy, la guanábana y la pera importada.

Descendieron las cotizaciones mayoristas de la guayaba pera, esta vez en 35 los 36 mercados donde se comercializó. La causa de la reducción del precio fue la buena producción en los cultivos establecidos en Armenia (Quindío), Caloto (Cauca), La Unión, Trujillo, Caicedonia (Valle del Cauca), Lebrija, Girón (Santander) y Meta. En Medellín el kilo se negoció a \$1.117 y la reducción fue del 32,95% frente a diciembre de 2019.

1.3 Tubérculos, raíces y plátanos

En enero de 2020 frente a diciembre de 2019, cayeron los precios mayoristas de las papas criolla limpia, única, capira, parda pastusa, suprema y superior y el plátano hartón verde.

**Cuadro 3. Mercados en los que bajaron y subieron los precios de los tubérculos, raíces y plátanos
Enero 2020**

| Producto | Mercados* | | |
|-----------------------|-----------|------|-------|
| | Total | Bajó | Subió |
| Papa criolla limpia | 43 | 38 | 5 |
| Plátano hartón verde | 38 | 35 | 3 |
| Papa única | 27 | 26 | 1 |
| Papa capira | 27 | 25 | 1 |
| Papa parda pastusa | 25 | 24 | 1 |
| Papa suprema | 19 | 18 | 1 |
| Papa superior | 13 | 13 | 0 |
| Papa criolla sucia | 11 | 11 | 0 |
| Plátano hartón maduro | 10 | 10 | 0 |
| Papa Betina | 7 | 7 | 0 |
| Papa nevada | 9 | 8 | 1 |
| Plátano guineo | 11 | 9 | 2 |
| Yuca llanera | 8 | 0 | 8 |

Fuente: DANE - SIPSA

* Información correspondiente al conteo de mercados del mes de enero de 2020

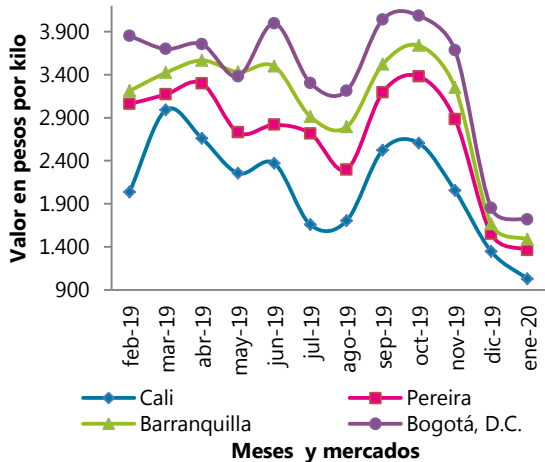
Nota: el total incluye mercados que no registraron variación

Por cuarto mes consecutivo cayó la cotización de la papa criolla limpia, esta vez en 38 de los 43 mercados donde se negoció. Según los comerciantes, se reportó un aumento en las cosechas en Marinilla, La Unión, Sonsón (Antioquia), Ubaque, Fosca, Simijaca, Usme (Cundinamarca), Ipiales, Túquerres (Nariño), Guaca (Santander), Silos y Chitagá (Norte de

Santander), por lo que ingresó una mayor cantidad a los mercados. En Cali, por ejemplo, la disminución fue del 23,68% y el kilo se vendió a \$1.028.

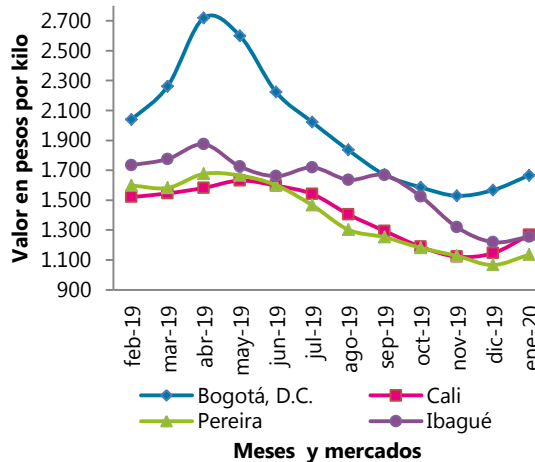
Así mismo, volvieron a bajar los precios del plátano hartón verde en 35 de los 38 mercados donde se transó. Según las fuentes, mejoró la recolección en Granada, Puerto López, Acacías (Meta), Armenia (Quindío), Andes, Jardín, Santa Bárbara, Montebello, Abejorral (Antioquia), Saravena (Arauca), Los Córdoba y Canalete (Córdoba). En Bucaramanga, por ejemplo, el kilo se negoció a \$1.163, 15,85% menos que el mes inmediatamente anterior.

Gráfico 6. Producto a la baja (papa criolla limpia) Enero 2020



Fuente: DANE, SIPSA

Gráfico 7. Producto al alza (yuca) Enero 2020



En cambio, solo subieron los precios mayoristas de la yuca llanera, situación que se registró en los 8 mercados donde se negoció. El alza se debió a la finalización de las cosechas en Yopal (Casanare), Tame (Arauca), El Dorado, San Carlos de Guaroa, El Castillo, Lejanías y Granada (Meta).

1.4 Granos y cereales, lácteos y huevos, cárnicos y procesados

1.4.1 Granos y cereales

En enero de 2020 frente a diciembre de 2019 subieron los precios de los arroces de primera y excelso y la lenteja importada.

**Cuadro 4. Mercados en los que bajaron y subieron los precios de los granos y cereales
Enero 2020**

| Producto | Mercados* | | |
|------------------------|-----------|------|-------|
| | Total | Bajó | Subió |
| Arroz de primera | 33 | 0 | 33 |
| Lenteja importada | 36 | 9 | 25 |
| Arroz excelso | 9 | 0 | 9 |
| Maíz amarillo trillado | 14 | 10 | 2 |

Fuente: DANE, SIPSA

* Información correspondiente al conteo de mercados del mes de enero de 2020

Nota: el total incluye mercados que no registraron variación

Se incrementó la cotización mayorista del arroz de primera por cuarto mes consecutivo; este comportamiento se observó en los 33 mercados donde se negoció. Lo anterior se debió al bajo nivel de cosecha con que se cuenta en Espinal (Tolima) y Villavicencio (Meta). En Bucaramanga el kilo se ofreció a \$3.452 el alza fue del 9,31% frente a diciembre de 2019.

1.4.2 Lácteos y huevos

En enero de 2020 frente a diciembre de 2019 cayeron los precios mayoristas de todos los tipos de huevo rojo (A, AA, extra y B).

Cuadro 5. Mercados en los que bajaron y subieron los precios de los lácteos y huevos Enero 2020

| Producto | Mercados* | | |
|------------------|-----------|------|-------|
| | Total | Bajó | Subió |
| Huevo rojo A | 22 | 19 | 3 |
| Huevo rojo AA | 25 | 17 | 6 |
| Huevo rojo extra | 15 | 11 | 3 |
| Huevo rojo B | 13 | 9 | 2 |
| Queso cuajada | 18 | 5 | 12 |
| Leche en polvo | 23 | 4 | 17 |

Fuente: DANE, SIPSA

* Información correspondiente al conteo de mercados del mes de enero de 2020

Nota: el total incluye mercados que no registraron variación

En el caso del huevo rojo A, su precio se redujo en 19 de los 22 mercados donde se negoció en enero. Los comerciantes afirmaron que este comportamiento obedeció a la buena producción en las granjas avícolas ubicadas en Girón, Lebrija, Bucaramanga (Santander), Sincelejo (Sucre), Arjona (Bolívar), Fómeque, Cáqueza y Guayabetal (Cundinamarca). En Cúcuta la unidad se comercializó a \$222, un 11,90% menos que en diciembre de 2019.

1.4.3 Carnes y pescados

En enero de 2020 comparado con diciembre de 2019 aumentaron las cotizaciones mayoristas de algunos cortes de cerdo, como lomo sin hueso y perril sin hueso, y de res, como cadera, bola de pierna, punta de anca y sobrebarriga.

Cuadro 6. Mercados en los que bajaron y subieron los precios de las carnes y los pescados Enero 2020

| Producto | Mercados* | | |
|-------------------------------------|-----------|------|-------|
| | Total | Bajó | Subió |
| Carne de cerdo, perril sin hueso | 22 | 3 | 16 |
| Carne de cerdo, lomo sin hueso | 26 | 5 | 18 |
| Carne de res, cadera | 25 | 5 | 16 |
| Carne de res, bola de pierna | 28 | 7 | 16 |
| Carne de res, punta de anca | 26 | 7 | 16 |
| Carne de res, sobrebarriga | 28 | 7 | 16 |
| Carne de cerdo, costilla | 26 | 7 | 15 |
| Pollo entero congelado sin vísceras | 12 | 2 | 10 |
| Bagre rayado entero fresco | 12 | 2 | 10 |
| Cachama de cultivo fresca | 8 | 0 | 8 |

Fuente: DANE, SIPSA

* Información correspondiente al conteo de mercados del mes de enero de 2020

Nota: el total incluye mercados que no registraron variación

Subió el precio mayorista del perril de cerdo sin hueso pues hubo una mayor demanda en los mercados; se ofreció producto procedente de Bolívar, Atlántico y Antioquia. Esta situación se registró en 16 de los 22 mercados donde se negoció. En Cali el kilo se transó a \$12.106; allí se presentó el alza más significativa con 3,25% en comparación con diciembre de 2019.

Gráfico 8. Producto al alza en granos y cereales (arroz de primera)
Enero 2020

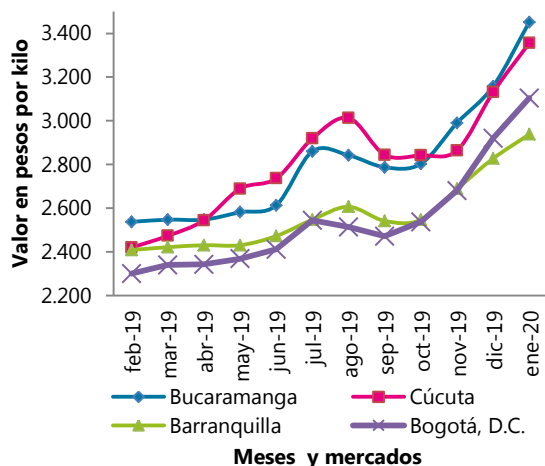
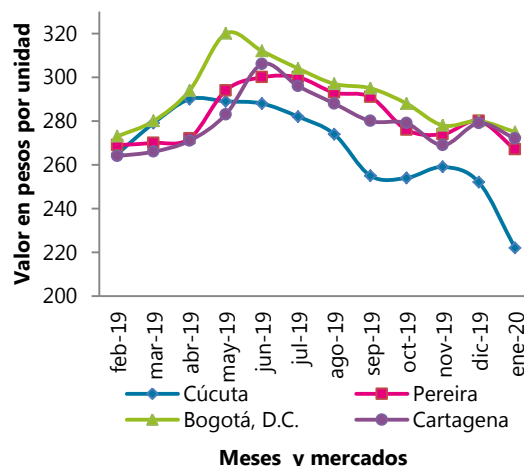


Gráfico 9. Producto a la baja en lácteos y huevos (huevo rojo A)
Enero 2020



Fuente: DANE, SIPSA

1.4.4 Productos procesados

En enero de 2020 aumentaron los precios mayoristas del aceite vegetal mezcla, la harina de trigo, la panela cuadrada morena y la sal yodada.

Cuadro 7. Mercados en los que bajaron y subieron los precios de los productos procesados
Enero 2020

| Producto | Mercados* | | |
|------------------------|-----------|------|-------|
| | Total | Bajó | Subió |
| Aceite vegetal mezcla | 33 | 5 | 24 |
| Harina de trigo | 33 | 5 | 21 |
| Panela cuadrada morena | 28 | 6 | 19 |
| Sal yodada | 33 | 8 | 20 |
| Margarina | 22 | 5 | 15 |
| Café instantáneo | 23 | 6 | 14 |
| Azúcar refinada | 15 | 13 | 1 |
| Azúcar sulfitada | 24 | 20 | 4 |

Fuente: DANE, SIPSA

* Información correspondiente al conteo de mercados del mes de enero de 2020

Nota: el total incluye mercados que no registraron variación

Se incrementó el precio del aceite vegetal mezcla en 24 de los 33 mercados donde se vendió. La anterior situación obedeció a alzas por parte de las casas distribuidoras. En Bogotá, el litro se vendió a \$5.089 en enero de 2020, lo que representó un aumento del 4,60% en comparación con diciembre de 2019.

2. RESULTADOS ANUALES

En enero de 2020, en comparación con enero de 2019, se destacó en el grupo de las verduras la reducción en los precios mayoristas de la arveja verde en vaina; la mayor variación se registró en Medellín con 40,86%. También cayeron los precios de la cebolla cabezona blanca, las mayores variaciones se registraron en la ciudad de Cali con 62,14%.

En este período también bajaron las cotizaciones del pepino cohombro, siendo el mercado de Cali donde se observaron las mayores variaciones con 63,40%.

En contraste, subieron los precios de la zanahoria; en Cúcuta se registró el mayor incremento con 41,69%. Además, subieron los precios de la habichuela y en el mercado de Cartagena se registraron las mayores alzas con 44,19%.

**Cuadro 8. Variación porcentual anual de los precios de las hortalizas y verduras
Enero 2020**

| Producto | Barranquilla | Bogotá | Bucaramanga | Cartagena | Cali | Cúcuta | Medellín | Pereira |
|-------------------------|--------------|--------|-------------|-----------|--------|--------|----------|---------|
| Ahuyama | -34,21 | 16,07 | 12,80 | -12,26 | 30,78 | 0,21 | 36,31 | 44,98 |
| Arveja verde en vaina | -15,06 | -25,62 | -29,28 | - | -32,11 | -26,08 | -40,86 | -23,97 |
| Cebolla cabezona blanca | -54,42 | -59,31 | -60,65 | -36,37 | -62,14 | -61,62 | -50,22 | -51,71 |
| Cebolla junca | - | -33,99 | -28,66 | - | -14,37 | -28,62 | 12,30 | -11,71 |
| Chócolo mazorca | -12,44 | 6,42 | -12,07 | 40,28 | 39,92 | -1,04 | 47,52 | - |
| Habichuela | 27,56 | 38,63 | 30,94 | 44,19 | -5,07 | 15,90 | 1,54 | -28,85 |
| Lechuga Batavia | 5,83 | 32,43 | 2,28 | 20,84 | 39,69 | -0,48 | 24,32 | 3,78 |
| Pepino cohombro | -37,09 | -38,48 | -60,29 | -39,80 | -63,40 | -55,84 | -47,22 | -49,08 |
| Pimentón | -1,15 | -8,95 | -21,68 | -1,77 | 7,14 | -23,46 | -7,72 | -8,82 |
| Remolacha | -27,01 | -25,52 | -6,18 | 5,21 | -11,32 | -15,89 | -16,56 | - |
| Tomate* | 16,77 | 11,98 | 7,69 | 4,13 | -1,83 | 11,32 | 0,10 | -9,06 |
| Zanahoria | 5,43 | 12,51 | 11,02 | 23,21 | 16,59 | 41,69 | -35,45 | - |

Fuente: DANE, SIPSA

*Variedad predominante en el mercado

- no es posible calcular la variación

En el grupo de las frutas frescas, aumentaron las cotizaciones mayoristas de la mandarina, el incremento más importante se presentó en Barranquilla con 58,39%. También subieron los precios del limón común, la mayor variación se observó en Cúcuta con 71,05%.

También, para este mismo período, se incrementaron los precios del coco; la mayor variación se registró en Barranquilla donde las cotizaciones aumentaron 58,58%.

En cambio, cayeron las cotizaciones mayoristas del mango Tommy, el descenso más importante se registró en Bogotá, donde los precios bajaron en un 33,90%.

**Cuadro 9. Variación porcentual anual de los precios de las frutas frescas
Enero 2020**

| Producto | Barranquilla | Bogotá | Bucaramanga | Cartagena | Cali | Cúcuta | Medellín | Pereira |
|-------------------------|--------------|--------|-------------|-----------|--------|--------|----------|---------|
| Aguacate papelillo | - | -4,25 | -16,43 | - | 3,97 | - | 4,54 | -3,26 |
| Banano* | 23,78 | 26,08 | -11,64 | - | 5,44 | 39,78 | 35,85 | 1,03 |
| Coco | 58,58 | 23,74 | - | 40,26 | 13,30 | - | 25,88 | 27,38 |
| Granadilla | - | 23,80 | 27,85 | - | 24,15 | 13,57 | 57,28 | 29,52 |
| Guayaba pera | 12,67 | -5,51 | 5,45 | 18,29 | 3,42 | -7,10 | -9,63 | 12,39 |
| Limón común | -2,10 | 16,68 | 20,20 | 50,52 | - | 71,05 | 39,01 | - |
| Lulo | 0,76 | -8,16 | -12,14 | 16,01 | 2,47 | -5,32 | -1,80 | 6,56 |
| Mandarina* | 58,39 | 5,69 | 32,93 | 16,77 | 18,60 | 21,24 | 41,12 | - |
| Mango Tommy | -22,81 | -33,90 | -20,48 | - | -12,27 | -18,86 | -17,52 | -11,30 |
| Manzana verde importada | -3,89 | -6,66 | 3,20 | 23,99 | -2,20 | 0,00 | -5,44 | -1,79 |
| Maracuyá | 16,83 | 17,10 | 10,20 | - | -3,98 | -3,07 | -7,39 | -2,66 |
| Mora de Castilla | 12,23 | -2,50 | 10,72 | 5,13 | -3,98 | -3,45 | 11,15 | 19,37 |
| Naranja Valencia | -2,57 | 8,20 | 17,61 | - | - | - | 15,73 | 36,84 |
| Papaya Maradol | - | -8,45 | -14,66 | - | 15,42 | 4,79 | 13,93 | 26,07 |
| Piña * | 30,08 | 31,83 | 44,86 | - | 39,84 | 31,19 | - | - |
| Tomate de árbol | 15,54 | -10,21 | 8,26 | -14,91 | 10,90 | -2,37 | 21,08 | 12,88 |

Fuente: DANE, SIPSA

*Variedad predominante en el mercado

- no es posible calcular la variación

En el grupo de los tubérculos, raíces y plátanos, en enero de 2020 en comparación con enero de 2019, bajó el precio de la papa criolla; el mayor descenso se presentó en Medellín donde los precios registraron una variación de 59,06%. También cayeron las cotizaciones de la papa negra, en Cali se observaron las mayores reducciones con 39,82%.

Así mismo, se registró un descenso en las cotizaciones del plátano hartón verde, la mayor variación en los precios se presentó en la ciudad de Cartagena con 43,69%.

**Cuadro 10. Variación porcentual anual de los precios de los tubérculos
Enero 2020**

| Producto | Barranquilla | Bogotá | Bucaramanga | Cartagena | Cali | Cúcuta | Medellín | Pereira |
|----------------------|--------------|--------|-------------|-----------|--------|--------|----------|---------|
| Arracacha* | - | 5,65 | 11,87 | - | 9,75 | 24,33 | 128,93 | 26,21 |
| Papa negra* | -32,26 | -27,60 | -34,17 | -20,59 | -39,82 | -30,79 | -15,77 | -39,78 |
| Papa criolla | -44,12 | -38,10 | -53,76 | -8,12 | -32,99 | -46,56 | -59,06 | -38,94 |
| Plátano hartón verde | -34,43 | -27,99 | -35,46 | -43,69 | 15,51 | -32,27 | 33,16 | 24,95 |
| Yuca* | -23,31 | -27,82 | -15,48 | -31,82 | -25,29 | 0,13 | -26,81 | -29,59 |

Fuente: DANE, SIPSA

*Variedad predominante en el mercado

-.: no es posible calcular la variación

3. COMPARACIÓN MENSUAL DE LOS RESULTADOS ENERO 2019 - ENERO 2020

Tanto en enero de 2020 como en enero de 2019 subieron las cotizaciones de las verduras y hortalizas, principalmente de la habichuela, la lechuga Batavia, el tomate chonto y el brócoli. En el caso de la habichuela se registró un menor nivel de abastecimiento procedente de Caldas, Santander, Antioquia y Norte de Santander.

Cuadro 11. Mercados en los que subieron los precios de las verduras y hortalizas Enero (2019 – 2020)

| Producto | Enero de 2019 | | Enero de 2020 | |
|-----------------|---------------|-------|---------------|-------|
| | Mercados | | Mercados | |
| | Bajan | Suben | Bajan | Suben |
| Habichuela | 3 | 40 | 1 | 42 |
| Lechuga Batavia | 6 | 34 | 1 | 39 |
| Tomate chonto | 10 | 21 | 2 | 29 |
| Brócoli | 11 | 14 | 0 | 26 |
| Coliflor | 6 | 22 | 1 | 27 |
| Apio | 1 | 31 | 8 | 25 |
| Ajo | 0 | 16 | 1 | 15 |
| Acelga | 2 | 12 | 1 | 14 |
| Espinaca | 6 | 12 | 3 | 15 |
| Zanahoria | 4 | 28 | 10 | 21 |

Fuente: DANE, SIPSA

Tanto en enero de 2020 como en enero de 2019 aumentaron las cotizaciones de las frutas frescas, principalmente de la uva Isabela, la papaya Maradol, la granadilla, el maracuyá y la naranja Valencia. En el caso de la uva Isabela se redujo la oferta desde La Unión (Valle del Cauca).

**Cuadro 12. Mercados en los que subieron los precios de las frutas frescas
Enero (2019 – 2020)**

| Producto | Enero de 2019 | | Enero de 2020 | |
|------------------------|---------------|-------|---------------|-------|
| | Mercados | | Mercados | |
| | Bajan | Suben | Bajan | Suben |
| Uva Isabela | 2 | 27 | 1 | 27 |
| Papaya Maradol | 10 | 24 | 5 | 28 |
| Granadilla | 1 | 31 | 2 | 23 |
| Maracuyá | 12 | 22 | 7 | 26 |
| Naranja Valencia | 5 | 23 | 3 | 21 |
| Piña perolera | 10 | 11 | 2 | 18 |
| Mandarina Arrayana | 3 | 16 | 2 | 17 |
| Naranja común | 3 | 15 | 1 | 15 |
| Manzana roja importada | 3 | 34 | 11 | 24 |
| Mandarina Oneco | 0 | 11 | 0 | 12 |
| Naranja Sweet | 0 | 12 | 0 | 12 |
| Piña gold | 6 | 22 | 7 | 19 |
| Mandarina común | 6 | 12 | 3 | 14 |
| Tangelo | 1 | 9 | 0 | 10 |

Fuente: DANE, SIPSA

4. LO QUE MÁS SUBE Y MÁS BAJA*

| Lo que más sube | Lo que más baja |
|--|---|
| Bogotá | |
| Verduras: calabacín, brócoli, lechuga Batavia, ajo, acelga Frutas: Tangelo, granadilla, mandarina Arrayana, maracuyá Tubérculos: yuca llanera, arracacha amarilla Otros: arroz de primera y segunda, frijol nima calima | Verduras: pimentón, rábano rojo, cebolla cabezona blanca Frutas: limones Tahití y común, pitahaya, kiwi, ciruela roja Tubérculos: plátano hartón verde llanero, papa R-12 negra Otros: maíz amarillo cáscara, gelatina, sopa de pollo (caja) |
| Medellín | |
| Verduras: habichuela, brócoli, lechuga Batavia, coliflor Frutas: mandarina Oneco, papaya Maradol, patilla baby Tubérculos: arracacha blanca, yuca chirosa Otros: frijol cargamanto rojo, arroz de primera, margarina | Verduras: rábano rojo, frijol verde cargamanto, pimentón Frutas: mora de Castilla, uchuva con cáscara, pitahaya Tubérculos: plátanos guineo, comino y dominico verde Otros: azúcar sulfitada, bocachico importado congelado |
| Bucaramanga | |
| Verduras: chócolo mazorca, habichuela, lechuga Batavia Frutas: naranja Valencia, piña perolera, granadilla, curuba Tubérculos: papa criolla limpia Otros: salsa de tomate doy pack, tilapia roja entera fresca | Verduras: pepino cohombro, repollo blanco, pimentón Frutas: limones común y Tahití, ciruela roja, guayaba pera Tubérculos: plátano hartón verde, papas suprema y única Otros: azúcar refinada y sulfitada, blanquillo entero fresco |
| Cúcuta | |
| Verduras: chócolo mazorca, remolacha regional, ahuyama Frutas: melón Cantalup, mandarina común, piña perolera Tubérculos: arracacha amarilla Otros: cachama de cultivo fresca, bocachico criollo fresco | Verduras: pepino cohombro, cebolla cabezona blanca Frutas: pitahaya, mora de castilla, limón común, maracuyá Tubérculos: plátanos hartón maduro y verde Otros: huevo rojo A,AA,B y extra, panela cuadrada morena |
| Cali | |
| Verduras: chócolo mazorca, lechuga Batavia, habichuela Frutas: papaya Maradol, mandarinas Oneco y Arrayana Tubérculos: yuca ICA, arracacha amarilla Otros: arroz de primera, corvina, filete congelado nacional | Verduras: cebolla cabezona blanca bogotana, pimentón Frutas: guayaba pera, banano criollo, mango Tommy, coco Tubérculos: Papas capira, criolla limpia, única y suprema Otros: azúcar sulfitada, camarón tigre precocido seco |
| Barranquilla | |
| Verduras: cebollín chino, habichuela, cebolla junca Berlín Frutas: maracuyá santandereano, mandarina común, coco Tubérculos: plátano hartón verde y ñame espino Otros: queso costeño, arroces excelso y de primera | Verduras: pepino cohombro, cebolla cabezona blanca Frutas: guayabas Atlántico y pera, mango Tommy, lulo Tubérculos: yuca criolla y papa criolla sucia Otros: maíces amarillo y blanco trillado, azúcar refinada |
| Pereira | |
| Verduras: habichuela, ajo, tomate chonto, lechuga Batavia Frutas: limón Tahití, mandarina Oneco, papaya Maradol Tubérculos: yuca ICA Otros: arroz de primera | Verduras: cebolla cabezona blanca, pepino cohombro Frutas: guanábana, guayaba pera, mora de Castilla, curuba Tubérculos: papa R-12 roja, plátano hartón maduro Otros: tilapia roja entera congelada |
| Armenia | |
| Verduras: habichuela, tomate chonto, brócoli, espinaca Frutas: mangos manzano, Yulima y Tommy, banano criollo Tubérculos: arracacha blanca, yuca ICA Otros: arroz de primera, pescado cabezas, queso costeño | Verduras: pepino cohombro, cebolla cabezona blanca Frutas: guayaba pera, mora de Castilla Tubérculos: papa criolla limpia, plátano hartón maduro Otros: bocachico importado congelado, café molido |
| Cartagena | |
| Verduras: ahuyama, brócoli, lechuga Batavia, berenjena Frutas: naranja común, mandarina común, limón Tahití Tubérculos: ñame espino Otros: queso costeño, maíz amarillo cáscara, arroz excelso | Verduras: pepino cohombro, cebolla cabezona blanca Frutas: limón común, guayaba pera, pera importada Tubérculos: papa criolla limpia, plátano hartón verde Otros: tilapia roja entera congelada, lenteja importada |

Fuente: DANE, SIPSA

*Diciembre de 2019 versus enero de 2020

FICHA METODOLÓGICA

El componente de precios mayoristas del Sistema de Información de Precios y Abastecimiento del Sector Agropecuario –SIPSA– es una muestra no probabilística que cubre 62 mercados mayoristas a nivel nacional, ubicados en 23 departamentos.

Su cobertura es la siguiente:

| TERRITORIAL | | | | | |
|---------------|--------------------|--------------------|----------------|------------------|------------------------------|
| CENTRO | CENTRO ORIENTE | NOROCCIDENTE | NORTE | CENTRO OCCIDENTE | SUROCCIDENTE |
| Corabastos | Cenabastos | CMA | Granabastos | Manizales | Popayán |
| Paloquemao | Pamplona | Coomerca | Barranquillita | Mercar | Pasto, El Potrerillo |
| Plaza España | Centroabastos | Carmen del Viboral | Bazurto | Retiro | Ipiales, Ipiales somos todos |
| Las Flores | Bucaramanga Centro | La Ceja | Mercabastos | Mercasa | Ipiales centro de Acopio |
| Tunja | San Gil | La Unión | Mercado Nuevo | La 41 | Cavasa |
| Chiquinquirá | Socorro | Marinilla | Sincelejo | Ibagué | Santa Helena |
| Duitama | La Nueva Sexta | Peñol | Santa Marta | Cartago | La Floresta |
| Sogamoso | | Rionegro | | | Siloé |
| Ubaté | | San Vicente | | | Galería Alameda |
| Surabastos | | Santa Bárbara | | | Buenaventura |
| Villavicencio | | El Santuario | | | Palmira |
| Yopal | | Sonsón | | | Tuluá |
| Florencia | | Montería | | | Túquerres |
| Arauca | | | | | La Unión |

Objetivo: proporcionar información de los precios mayoristas de los alimentos y cómo es su comportamiento, teniendo en cuenta factores y hechos que afectan la comercialización.

Población objetivo: comerciantes mayoristas ubicados dentro de los mercados mayoristas

Tipo de investigación: sistema de encuestas no probabilísticas

Diseño muestral: selección arbitraria

Cobertura: nacional

Unidad de análisis: precios mayoristas

Unidad de observación: mercados mayoristas y centrales de abasto

Desagregación temática: precio de venta mayorista por producto y fuente



@DANE_Colombia



/DANEColombia



/DANEColombia



DANEColombia

Si requiere información adicional, contáctenos a través del correo
contacto@dane.gov.co

Departamento Administrativo Nacional de Estadística –DANE
Bogotá, Colombia

www.dane.gov.co