

Comportamiento de los precios

Aumentaron los precios de los alimentos



Fuente: DANE.

El Departamento Administrativo Nacional de Estadística (DANE), por medio del Sistema de Información de Precios y Abastecimiento del Sector Agropecuario (Sipsa), comunicó que durante la semana del 1 al 6 de agosto de 2015 aumentaron las cotizaciones de las hortalizas y verduras, las frutas y los tubérculos.

En el grupo de las hortalizas se destacó el incremento de los precios de la habichuela, el ajo importado, el frijol verde cargamanto, la zanahoria, la lechuga Batavia, la arveja verde, el brócoli, el apio, la remolacha y el pimentón. Se registró una reducción en la oferta de habichuela procedente de Santander, Valle del Cauca y Antioquia.

También subieron las cotizaciones de las frutas, especialmente de los mangos Tommy y común, la piña gold, las manzanas importadas, el maracuyá, la naranja común, la curuba y la mora de Castilla. En el caso del mango Tommy, por ejemplo, el alza en los precios obedeció a la reducción en la oferta desde Cundinamarca y Tolima.

Asimismo subieron los precios de los tubérculos, debido al comportamiento del plátano hartón verde, la papa criolla limpia, la arracacha blanca, la yuca lca, el plátano guineo y el ñame diamante. El alza de las cotizaciones de la papa criolla limpia se debió a la reducción de la oferta procedente de la Sabana de Bogotá y el oriente antioqueño.

Informe de contexto

Costos asociados a la comercialización de la habichuela

La comercialización de alimentos en las centrales mayoristas involucra una serie de procesos que son realizados por agentes que se encargan de hacer que el producto llegue desde las fincas a los mercados. Estos agentes son el productor, los intermediarios y los comerciantes, los cuales incurren en gastos específicos de sus tareas, que se reflejan en el precio final de venta al público.

La habichuela es una legumbre que cuenta con una amplia comercialización, pues reporta precios en más de treinta mercados en todo el país, y por esta razón en el presente artículo se realizará un análisis de los costos en los que se incurre en su comercialización en algunos mercados.

La primera etapa del proceso de comercialización está relacionada con la negociación entre mayoristas y productores, donde se establece el precio del producto dependiendo del nivel de oferta. En esta fase también se puede destacar el papel que juegan los intermediarios, ya que muchas de las negociaciones no son hechas directamente por los productores y los mayoristas.

Otros factores que inciden en el precio de venta son las labores poscosecha que consisten en la preselección, el lavado y el empaque del producto, los costos de los empaques y el transporte, cuyo valor depende de la distancia entre el mercado y la zona de producción y puede ser asumido por el productor, el intermediario o el mayorista, según como se haya realizado la negociación. Finalmente, cuando el producto llega a los mercados de destino, se procede al descargue, una labor que es

CONTENIDO

	pág.		pág.
Comportamiento de los precios	1	Verduras y hortalizas	5
Informe de contexto	1	Frutas frescas	13
Indicador de abastecimiento	3	Tubérculos, raíces y plátanos	23
Lo que más sube, lo que más baja	4	Granos, carnes y procesados	27



realizada por los coteros y cuyo costo es asumido por el comprador mayorista.

En algunos casos es necesario almacenar el producto que no se comercializa y este valor es asumido por el mayorista. Cabe destacar que este es un producto que tiene una corta vida útil, por lo que debe ser comercializado rápidamente para evitar pérdidas; por este motivo los mayoristas tratan de vender la totalidad del producto en los primeros tres días o, de lo contrario, tienen que negociarlo a un menor precio.

Bogotá

Los comerciantes de la central de abastos de la capital del país informaron que la habichuela que allí comercializan llega principalmente desde los municipios de Ubaque, Pasca, Fómeque, Silvania, San Bernardo, Anolaima, Arbeláez y Fusagasugá, en Cundinamarca, así como de Icononzo (Tolima).

No obstante, se destaca una preferencia por la que ingresa de Pasca, Arbeláez (Cundinamarca) e Icononzo (Tolima), debido a que se considera de mayor calidad, gracias a su consistencia, sabor y mayor duración. Adicionalmente, las condiciones climáticas en estas zonas hacen que se tengan buenos niveles productivos.

En Bogotá la comercialización se da entre el mayorista y el productor directamente, quienes negocian el costo del producto y, por esta razón, en la mayoría de los casos es el productor quien asume el valor del flete. Dentro de los costos que debe asumir el productor también se encuentra el del empaque, para el cual se usan costales de fibra que cuestan un promedio de \$1.000. Una vez el producto se encuentra en Bogotá, es el comprador el que debe asumir los costos de descargue.

Respecto al transporte, los productores de esta región deben pagar para que les lleven el producto desde las fincas hasta la ciudad, y este es un costo que oscila entre \$8.000 y \$9.000 por bulto de 60 kilogramos.

El porcentaje de pérdidas en las zonas de producción no es muy alto debido al buen manejo y manipulación que se le hace a la habichuela. Lo mismo ocurre durante el transporte gracias a la calidad de los empaques utilizados. En este caso el mayor porcentaje de pérdidas se observa cuando se presentan enfermedades conocidas como la «gota negra» o la antracnosis (manchas en la cáscara). De esta forma, son los mayoristas quienes deben asumir un porcentaje de pérdidas a causa del deterioro sufrido por esta cuando no se vende en los primeros días, pero este es bajo.

Pereira

La habichuela que se comercializa en esta ciudad procede principalmente de los cultivos ubicados en el área rural pereirana, así como de los municipios de Alcalá (Valle del Cauca), Santa Rosa de Cabal (Risaralda), Quimbaya (Quindío) y Manizales (Caldas). Y cuando el producto de estas regiones se encuentra escaso, ingresa desde Medellín (Antioquia); sin embargo, este no es muy apetecido debido a su apariencia.

Según los comerciantes de la capital risaraldense, el producto de mayor calidad es el que se recibe de Pereira y Santa Rosa de Cabal que, gracias a sus características, es el preferido por los consumidores de esta ciudad. En esta zona los cultivos cuentan con condiciones climáticas ideales, ya que allí se registran cortos periodos de sol que favorecen la producción de esta leguminosa, lo cual permite tener producción permanente.

Respecto a la comercialización del producto, en este mercado se encontró que varios de los comerciantes obtienen el producto directamente en las fincas, debido a que cuentan con los medios para transportarlo, y esto hace que se reduzca el costo final del producto. Asimismo, cuando el producto proviene de otras zonas como Manizales o Quimbaya, las transacciones se realizan telefónicamente y el pago se realiza contra entrega, por lo que en este caso tampoco hay una gran presencia de intermediarios en las negociaciones. Esta situación solo se registra cuando la producción regional es baja y tienen que recurrir a la oferta de otros departamentos.

Bucaramanga

Los principales municipios de abastecimiento de habichuela para esta ciudad son Los Santos y Lebrija (Santander), a los que se suma, aunque en menor magnitud, la oferta de Socorro (Santander). Cuando la producción es muy baja, los comerciantes realizan pedidos a Medellín y Bogotá; sin embargo, el producto que llega desde estas dos ciudades no presenta la misma calidad que el producto regional.

El proceso de negociación se realiza de manera telefónica, principalmente; por este se acuerdan las cantidades y el precio de compra, y el producto se paga a contra entrega. También se da el caso en que los comerciantes son a su vez productores de esta leguminosa.

Vale la pena destacar que en este mercado se da el alquiler de cuartos fríos para el almacenamiento del producto, el cual tiene un costo de \$1.000 por día por unidad de empaque o bulto.

La unidad de presentación predominante en esta ciudad es lo que los comerciantes llaman pucho, que es medio bulto y tiene un peso aproximado de 20 kilos. El costo por transporte de cada pucho es de \$1.100, en promedio, si el producto proviene de Los Santos y Lebrija. En el caso en que la habichuela sea traída desde otra parte, como Medellín, el costo asciende a \$2.500.

Tabla 1. Participación porcentual de los costos dentro del precio 2015

Componentes del precio	Bogotá	Pereira	Bucaramanga
Precio en finca	58,0	65,0	69,0
Transporte	7,5	3,5	2,6
Descargue	0,8	0,4	0,4
Empaque	1,8	1,7	2,0
Labores poscosecha	3,5	4,8	3,5
Pérdidas	7,6	4,6	4,0
Otros	20,8	20,0	18,5

Fuente: DANE. Cálculos: Sipsa.

En general, el valor de la habichuela en finca es uno de los principales componentes del precio de venta mayorista. Sin embargo, hay otros aspectos como el transporte, los

empaques, el arriendo y las pérdidas, que también inciden en el precio de venta. En Pereira y Bucaramanga, por ejemplo, el costo del transporte es más bajo debido a la cercanía de estas ciudades con las zonas de producción. En cuanto a las pérdidas, estas son asumidas tanto por el productor como por el comerciante mayorista, dependiendo en qué momento se den. Las pérdidas en los cultivos están relacionadas con efectos climáticos, mientras que una vez en los mercados las pérdidas se dan por el producto que no se vende rápidamente y que se deshidrata y pierde sus cualidades.

En conclusión, el precio de la habichuela está dado por una serie de componentes, como son el precio finca, principalmente, al cual se le van añadiendo otros costos, que finalmente componen el precio de venta final del producto. Dichos costos derivan de unas tareas específicas como la selección y empaque, el cargue y descargue, el transporte o el arriendo de locales, las cuales son desarrolladas por las diferentes personas involucradas dentro del proceso de comercialización que hace que el producto llegue desde las zonas de producción hasta las plazas mayoristas.

Indicador de abastecimiento de alimentos

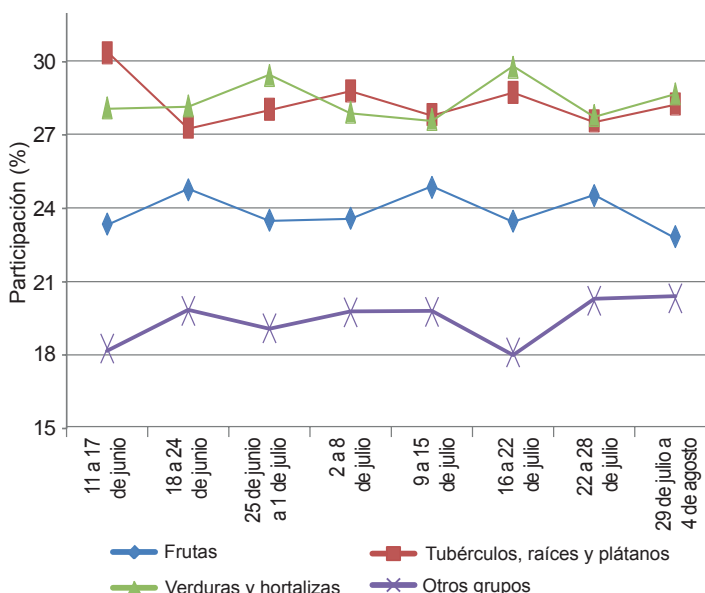
Aumenta el ingreso de procesados

El acopio en los mercados mayoristas de Mercar, Barranquillita, Granabastos, Corabastos, Las Flores, Centroabastos, Cavasa, Santa Helena, Cenabastos, La Nueva Sexta, Centro de Acopio de Ipiales, Central Mayorista de Antioquia, Coomerca, Surabastos, Mercasa y La Central de Abastos de Villavicencio, para las semanas del 22 al 28 de julio y del 29 de julio al 4 de agosto, registró un aumento del 1,75 %.

Este incremento en el abastecimiento se debió a una mayor entrada de alimentos en dichos mercados. En Barranquilla, en Barranquillita y Granabastos, aumentó en un 8,85 %; en Neiva, en Surabastos, el acopio de alimentos se incrementó en un 6,89 %; en Medellín, en CMA y Coomerca, fue del 5,52 %; en Villavicencio, en la Central de Abastos, el suministro logró un alza del 5,23 %; en Bogotá, Corabastos y Las Flores, el abastecimiento alcanzó un 3,43 %. Y en Ipiales, en el Centro de Acopio, el incremento fue del 0,58 %. A diferencia, en Pereira, en Mercasa, el abastecimiento de alimentos disminuyó en un 14,77 %; en Cúcuta, en Cenabastos y La Nueva Sexta, bajó un 9,68 %; en Bucaramanga, en Centroabastos, el acopio de alimentos se redujo un 6,29 %; en Armenia, en Mercar, cayó un 3,36 %, y en Cali, en Cavasa y Santa Helena, el aprovisionamiento de alimentos bajó 1,63 %.

De este modo, en Barranquillita el grupo de los tubérculos, raíces y plátanos registró el aumento más importante, en un

Gráfico 1. Participación de los alimentos que fueron registrados en los mercados Mercar, Barranquillita, Granabastos, Corabastos, Las Flores, Centroabastos, Cavasa, Santa Helena, Cenabastos, La Nueva Sexta, Centro de Acopio, CMA, Coomerca, Surabastos, Mercasa y la Central de Abastos de Villavicencio. 2015 (11 de junio al 4 de agosto)



Fuente: SIPSA, Ministerio de Agricultura y Desarrollo Rural-DANE.



18,42 %, debido a la buena oferta de plátano hartón verde y yuca; en el mercado de Surabastos, los procesados fue el grupo que reportó el mayor acopio, con un 45,81 %, como resultado del buen suministro de azúcar y huevos; en la CMA y Coomerca se reportó un mayor ingreso de frutas en un 7,90 %, lo que obedeció a la buena oferta de pera importada y naranja Valencia; en el mercado mayorista de Villavicencio, los tubérculos, raíces y plátanos registraron la mayor variación positiva, del orden del 11,70 %, siendo el papa suprema y el plátano hartón verde los productos que más incidieron en este comportamiento. En Corabastos y Las Flores, el grupo de los procesados fue la razón del incremento en el abastecimiento en un 10,26 %, debido a una mayor oferta de lenteja y maíz amarillo. Y en el Centro de Acopio de Ipiales aumentaron los inventarios de las verduras y hortalizas en un 6,44 %, ante el mayor despacho de cebolla junca y arveja verde en vaina desde las zonas productoras del sur del país.

Por el contrario, en Mercasa, el grupo de los tubérculos, raíces y plátanos registró un descenso en el aprovisionamiento del 47,79 %, como resultado de la menor oferta

de las papas parda pastusa y criolla; en Cenabastos y La Nueva Sexta, el grupo de los procesados reportó los menores inventarios, pues descendió en un 28,81 %, por los bajos volúmenes de carne de pollo y queso costeño; en el caso de Centroabastos se identificó un menor ingreso en el grupo de las frutas en un 17,20 %, por alimentos como el lulo y la mandarina arrayana; en la central de Mercar se observó una reducción en los inventarios de los procesados en un 15,67 %, por productos como el aceite y las harinas. Y en Cavasa y Santa Helena, el abastecimiento de frutas se redujo en un 18,37 %, por efecto del bajo ingreso de la mandarina arrayana y el melón.

Así, la participación para la semana comprendida del 29 de julio al 4 de agosto, para el acumulado de los mercados, fue de la siguiente manera: las verduras y hortalizas con el 28,66 %, seguidas por los tubérculos, raíces y plátanos con un 28,26 %, frutas frescas con un 22,81 %, y los otros grupos, entre los que se encuentran las carnes, los procesados, los granos, los cereales, los lácteos, los huevos y los pescados, con un 20,27 %.

Lo que más sube, lo que más baja

Ciudades	Lo que más sube	Lo que más baja
Barranquilla	Zanahoria bogotana, cebolla junca, lechuga Batavia, coles, ahuyama, apio, ajo importado, ají topito dulce, aguacate papelillo, limón común Ciénaga, guayaba agria, maracuyá santandereano, granadilla, ñame diamante, papa criolla sucia, carne de res chatas, maíz amarillo trillado.	Tomate Riogrande bumangués, chócolo mazorca, pepino cohombro, cebollín chino, repollo blanco, remolacha, habichuela, cebolla cabezona roja ocañera, tomate de árbol, mora de Castilla, papa única, arroz de primera, queso costeño, carne de res lomo fino.
Bogotá, D. C.	Remolacha, habichuela, rábano rojo, brócoli, pimentón, lechuga crespita y Batavia, coliflor, pepino de rellenar, calabacín, arveja verde en vaina, mandarina arrayana, tangelo, mangos Tommy y de azúcar, uva verde, papas parda pastusa y R-12, yuca llanera, garbanzo importado.	Chócolo mazorca, pepino cohombro, acelga, ajo, espinaca, repollo verde, tomate de árbol, patilla, limón común, pera importada, uva Isabela, aguacate Hass, pitahaya, papas criolla sucia, suprema y superior, arveja verde seca importada, calamar anillos, fécula de maíz.
Bucaramanga	Remolacha, repollo blanco, zanahoria, ajo importado, arveja verde en vaina, habichuela, papaya Maradol, uva importada, manzanas roja y royal gala importadas, banano criollo, mandarina común, lulo, papas suprema y R-12 negra, huevo rojo extra, panela cuadrada blanca.	Tomate Riogrande, pepino cohombro, cebollas junca y cabezona blanca, coliflor, mora de Castilla, ciruelas roja y negra chilena, pitahaya, durazno y pera importados, fresa, plátano hartón verde, arracacha amarilla, papas criolla limpia y única, carne de res costilla, blanquillo entero fresco.
Cali	Repollo blanco, cebolla junca, arveja verde en vaina, frijól verde cargamanto, habichuela, chócolo mazorca, remolacha bogotana, pimentón, mangos común y Tommy, lulo, uva red globe nacional, guayaba pera, naranja Valencia, limón común, papa criolla limpia y sucia, yuca ICA, ulluco.	Tomates larga vida y chonto, cebolla puerro, zanahoria bogotana, lechuga Batavia, pepino cohombro, ahuyama, melón Cantalup, fresa, papaya Maradol, mandarinas Oneco y arrayana, pera importada, curuba, mora de Castilla, papas suprema, capira y única.
Cartagena	Lechuga Batavia, habichuela, berenjena, cebolla cabezona blanca, zanahoria bogotana, remolacha, tomate de árbol, uva red globe nacional, maracuyá santandereano, plátano hartón verde, ñame diamante, carne de cerdo sin hueso lomo, brazo y pernil.	Tomate Riogrande, brócoli, cebolla cabezona roja ocañera y peruana, pepino cohombro, limón común, guayabas pera y común, melón Cantalup, carne de res costilla y bola de brazo, tilapia roja entera fresca.
Cúcuta	Ajo importado, cebolla puerro, pepino cohombro, pimentón, mandarina común, melón Cantalup, papaya Maradol, naranja común, mango Tommy, manzana roja importada, ciruela roja, arracacha amarilla, pierna pernil sin rabadilla, bagre rayado entero fresco.	Cebolla cabezona blanca, chócolo mazorca, habichuela, repollo morado, cebolla junca Berlín, banano criollo, guayabas pera y común, patilla, ciruela negra chilena, papas parda pastusa, ICA-Huila y suprema, plátano hartón verde y maduro, carne de res murillo.
Medellín	Habichuela, coliflor, brócoli, coles, rábano rojo, apio, repollo blanco, frijól verde cargamanto, lechugas crespita y Batavia, guayaba pera, lulo, tangelo, piña gold, mora de Castilla, aguacate papelillo, papayas redonda y melona, papa criolla limpia, plátanos hartones verde y maduro y guineo, sardinas en lata.	Espinaca, calabacín, remolacha, chócolo mazorca, arveja verde en vaina, tomate chonto, pepino cohombro, acelga, ají topito dulce, limón común, uchuva, kiwi, patilla baby, durazno importado, pitahaya, ciruela roja, pera importada, papas capira y nevada, maíz amarillo trillado.
Pereira	Cebolla junca, frijól verde en vaina, lechuga Batavia, zanahoria bogotana, arveja verde en vaina, mangos Tommy, manzano y reina, maracuyá, limón Tahiti y mandarino, piña gold, naranja Sweet, arracacha blanca, papa R-12 roja y criolla limpia.	Pepino cohombro, coliflor, pimentón, repollo blanco, tangelo, kiwi, mandarina Oneco, mango común, papaya Maradol, uva roja, guayaba agria, papa rubí, única y nevada, frijól bolón, queso costeño.

Verduras y hortalizas

Disminuyó la oferta de ajo importado



Fuente: DANE.

A lo largo de la presente semana se registró un incremento en los precios del ajo importado en veintiuno de los veinticuatro mercados mayoristas donde se comercializó. La razón de este comportamiento fue el menor nivel de abastecimiento en los mercados debido a una reducción en el volumen de ingreso desde China. En las ciudades de Bogotá D. C. y Bucaramanga, por ejemplo, el kilo se negoció a \$4.808 y a \$5.308; un 8,45 % más respecto a la semana pasada.

De igual manera, subieron las cotizaciones de la zanahoria, la habichuela, la lechuga Batavia, el tomate larga vida, la arveja y el frijol verdes en vaina, el brócoli, el apio, el ajo nacional, la remolacha, el pimentón, la ahuyama y el frijol verde cargamanto. En el caso de este último, su precio aumentó en diecisiete de los veintiún mercados donde se cotizó. De acuerdo con los comerciantes, la caída obedeció a un menor nivel de abastecimiento desde los municipios de Fómeque, Quetame, Ubaque, Fosca, Cáqueza, Sylvania, Anolaima (Cundinamarca), Samacá, Ramiriquí, Zetaquirá, Miraflores y Cajamarca (Tolima).

También subió el precio de la habichuela debido a una reducción en el volumen de carga que se recibió desde las zonas de cultivo ubicadas en los municipios de San Bernardo, Pasca (Cundinamarca), Lebrija, Los Santos (Santander), Ragonvalia y Bochalema (Norte de Santander), y en los departamentos de Valle del Cauca, Tolima y Boyacá. Lo anterior ocasionó el aumento de sus cotizaciones en treinta de los treinta y nueve mercados donde se transó.

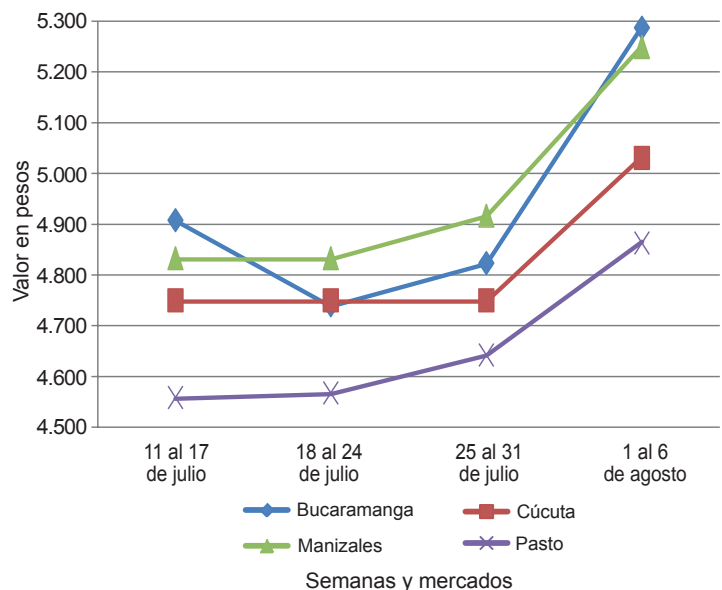
En Cali y Armenia, el alza superó el 20,00 %, en promedio, vendiéndose el kilo a \$2.950 y a \$2.320, respectivamente.

En el caso de la zanahoria, su precio subió en veintiuno de los veintisiete mercados donde se comercializó y se dio como consecuencia de una menor oferta debido a que se redujo la producción en la sabana bogotana y Nariño. En Pasto y Sogamoso, por ejemplo, la cotización aumentó un 18,28 %, vendiéndose el kilo a \$459 y a \$1.000, respectivamente.

Por otro lado, esta semana se registró un descenso en las cotizaciones del pepino cohombro, los tomates Riogrande y chonto regional, y el chócolo mazorca. La cotización del pepino, por ejemplo, reportó una caída en veintinueve de los treinta y ocho mercados donde se comercializó gracias al mayor nivel de abastecimiento, pues se intensificaron las labores de recolección en Santander y Norte de Santander, a lo que se sumó el buen ingreso desde Pradera (Valle del Cauca), El Peñol, Ciudad Bolívar y Marinilla (Antioquia). En Ibagué, por ejemplo, el kilo se negoció a \$1.040; es decir, un 18,11 % menos que la semana pasada.

Lo mismo ocurrió con el tomate chonto regional en doce de los quince mercados donde se comercializó, debido a que se incrementó el volumen de carga que entró desde Calima, Candelaria, Dagua, Pradera (Valle del Cauca) y La Unión (Nariño). En las ciudades de Manizales y Sincelejo, por ejemplo, el precio promedio estuvo un 5,93 % menos que el registrado la semana pasada.

Gráfico 2. Comportamiento de los precios del ajo importado 2015 (11 de julio al 6 de agosto)



Fuente: SIPSA-DANE.

**Cuadro 1. Mercados mayoristas. Precios de venta de verduras y hortalizas (continuación)
2015 (1 al 6 de agosto)**

Productos y mercados	Pesos por kilogramo				Tendencia	Productos y mercados	Pesos por kilogramo				Tendencia			
	Mínimo	Máximo	Medio				Mínimo	Máximo	Medio					
Cebolla junca (continuación)						Chócolo mazorca (continuación)								
Cartagena, Bazurto	1.000	1.088	1.048	-	Marinilla (Antioquia)	833	1.000	915	++	Medellín, Central				
Cartago (Valle del Cauca)	1.200	1.280	1.240	+	Mayorista de Antioquia	706	824	774	-	Medellín, Coomerca	800	867	846	+
Chiquinquirá (Boyacá)	1.000	1.083	1.042	=	Montería (Córdoba)	800	800	800	+++	Neiva, Surabastos	800	864	832	-
Ipiales (Nariño), Ipiales somos todos	1.400	1.750	1.519	-	Pamplona (Norte de Santander)	455	727	561	--	Pastó (Nariño)	500	571	561	+
La Ceja (Antioquia)	960	1.200	1.043	-	Peñol (Antioquia)	667	833	766	+	Popayán (Cauca)	457	471	464	-
Manizales (Caldas)	1.440	1.600	1.500	++	Rionegro (Antioquia)	786	929	853	+	San Gil (Santander)	750	800	775	--
Medellín, Central					San Vicente (Antioquia)	917	1.000	958	+	Sincedejo (Sucre)	500	560	535	-
Mayorista de Antioquia	800	1.300	995	+	Socorro (Santander)	875	1.000	938	-	Sogamoso (Boyacá)	500	500	500	--
Medellín, Coomerca	500	1.500	935	---	Sonsón (Antioquia)	450	450	450	++	Tuluá (Valle del Cauca)	643	714	679	=
Montería (Córdoba)	1.083	1.250	1.125	-	Tunja (Boyacá)	500	600	567	-	Valladolid, Mercabastos	1.200	1.280	1.240	-
Neiva, Surabastos	587	1.067	833	+	Villavicencio, CAV	700	900	781	-	Yopal (Casanare)	1.000	1.000	1.000	-
Pereira, La 41	1.067	1.200	1.133	+++										
Pereira, Mercasa	1.000	1.200	1.089	+++										
Rionegro (Antioquia)	900	1.400	1.192	-										
Sincedejo (Sucre)	600	800	750	---										
Sonsón (Antioquia)	720	800	750	-										
Valladolid, Mercabastos	1.000	1.333	1.194	++										
Villavicencio, CAV	1.304	1.522	1.399	+										
Yopal (Casanare)	1.304	1.391	1.348	++										
Cebolla junca Aquitania					Cidra									
Barranquilla, Barranquillita	1.000	1.333	1.163	++	La Ceja (Antioquia)	400	600	467	++	Marinilla (Antioquia)	350	400	375	--
Barranquilla, Granabastos	1.067	1.167	1.129	+	Medellín, Central					Mayorista de Antioquia	400	500	475	=
Bogotá, D. C., Corabastos	1.167	1.333	1.203	+	Peñol (Antioquia)	370	450	401	-	San Vicente (Antioquia)	370	430	395	++
Bucaramanga, Centroabastos	938	1.094	990	+	Villavicencio, CAV	800	800	800	=					
Buenaventura (Valle del Cauca)	1.600	1.600	1.600	=										
Cali, Cavasa	889	1.333	1.094	++										
Cali, Santa Helena	889	889	889	n.d.										
Duitama (Boyacá)	667	733	700	+										
Ibagué, Plaza La 21	1.000	1.000	1.000	+										
San Gil (Santander)	1.120	1.200	1.160	-										
Sogamoso (Boyacá)	733	733	733	=										
Tuluá (Valle del Cauca)	1.422	1.422	1.422	--										
Tunja (Boyacá)	733	800	761	-										
Cebolla junca Berlín														
Barranquilla, Barranquillita	1.067	1.333	1.213	++										
Barranquilla, Granabastos	1.133	1.367	1.246	+										
Cúcuta, Cenabastos	781	938	833	=										
Pamplona (Norte de Santander)	625	938	820	+++										
Valladolid, Mercabastos	1.100	1.333	1.239	++										
Cebolla junca pastusa														
Palmira (Valle del Cauca)	750	833	792	++										
Pastó (Nariño)	622	889	767	++										
Popayán (Cauca)	1.111	1.111	1.111	+										
Cebolla junca Tenerife														
Cali, Cavasa	900	1.500	1.218	++										
Cali, Santa Helena	1.100	1.200	1.133	+										
Palmira (Valle del Cauca)	1.022	1.244	1.137	+++										
Cebolla puerro														
Bogotá, D. C., Corabastos	2.500	2.650	2.525	+										
Cali, Cavasa	5.000	5.000	5.000	--										
Cali, Santa Helena	6.000	6.000	6.000	+										
Cúcuta, Cenabastos	2.500	3.750	3.264	++										
Medellín, Central														
Mayorista de Antioquia	1.800	2.000	1.955	+										
Pamplona (Norte de Santander)	2.000	2.000	2.000	+										
Cebollín chino														
Barranquilla, Barranquillita	2.000	2.500	2.250	-										
Cartagena, Bazurto	3.500	3.500	3.500	=										
Chócolo mazorca														
Armenia, Mercar	714	714	714	+										
Armenia, Retiro	714	714	714	+										
Barranquilla, Barranquillita	541	865	689	--										
Bogotá, D. C., Corabastos	460	500	490	---										
Bucaramanga, Centroabastos	800	1.000	875	+										
Buenaventura (Valle del Cauca)	857	929	881	=										
Cali, Cavasa	857	1.143	988	+++										
Cali, Santa Helena	643	857	738	--										
Cartagena, Bazurto	875	900	881	-										
Cartago (Valle del Cauca)	800	875	838	=										
Chiquinquirá (Boyacá)	500	500	500	--										
Cúcuta, Cenabastos	727	909	816	-										
Duitama (Boyacá)	500	500	500	-										
Ibagué, Plaza La 21	400	480	420	---										
Ipiales (Nariño), Ipiales somos todos	743	914	821	+										
Manizales (Caldas)	385	462	442	=										
					Coles									
					Barranquilla, Barranquillita	2.000	2.500	2.250	++					
					Bogotá, D. C., Corabastos	2.000	2.000	2.000	=					
					Medellín, Central									
					Mayorista de Antioquia	900	1.000	975	+++					
					Medellín, Coomerca	500	700	578	+					
					Coliflor									
					Armenia, Mercar	1.833	1.833	1.833	-					
					Barranquilla, Barranquillita	4.000	4.500	4.250	=					

**Cuadro 1. Mercados mayoristas. Precios de venta de verduras y hortalizas (continuación)
2015 (1 al 6 de agosto)**

Productos y mercados	Pesos por kilogramo				Tenden- cia	Productos y mercados	Pesos por kilogramo				Tenden- cia
	Mínimo	Máximo	Medio	Precios			Mínimo	Máximo	Medio	Precios	
Coliflor (continuación)						Fríjol verde en vaina (continuación)					
Barranquilla, Granabastos	4.500	4.500	4.500	=		Buenaventura (Valle del Cauca)	2.400	2.400	2.400	=	
Bogotá, D. C., Corabastos	1.500	1.600	1.567	++		Cartago (Valle del Cauca)	2.600	2.800	2.750	+	
Bucaramanga, Centroabastos	2.000	2.000	2.000	-		Chiquinquirá (Boyacá)	1.800	2.400	2.150	++	
Cali, Cavasa	2.000	2.200	2.017	+		Cúcuta, Cenabastos	2.000	2.000	2.000	=	
Cali, Santa Helena	1.500	2.000	1.750	++		Ibagué, Plaza La 21	2.000	2.000	2.000	++	
Cartagena, Bazurto	4.000	4.000	4.000	=		Ipiales (Nariño), Ipiales somos todos	1.636	1.818	1.788	-	
Cartago (Valle del Cauca)	1.920	2.080	1.973	+		Manizales (Caldas)	2.500	3.000	2.792	-	
Chiquinquirá (Boyacá)	1.200	1.400	1.300	=		Montería (Córdoba)	2.200	2.600	2.450	++	
Cúcuta, Cenabastos	2.000	2.000	2.000	=		Neiva, Surabastos	2.000	2.400	2.240	+	
Duitama (Boyacá)	1.400	1.500	1.450	+++		Pamplona (Norte de Santander)	1.400	2.083	1.694	-	
Ipiales (Nariño), Ipiales somos todos	667	833	806	+++		Pereira, La 41	2.500	2.800	2.625	+++	
Manizales (Caldas)	2.000	3.000	2.417	=		Pereira, Mercasa	2.200	2.500	2.333	+++	
Marinilla (Antioquia)	900	1.000	950	-		San Gil (Santander)	2.400	2.400	2.400	-	
Medellín, Central						Sincelejo (Sucre)	2.400	2.500	2.483	+	
Mayorista de Antioquia	1.800	3.000	2.470	+++		Socorro (Santander)	2.400	2.400	2.400	++	
Neiva, Surabastos	2.000	2.500	2.242	-		Tunja (Boyacá)	1.600	1.800	1.717	+++	
Palmira (Valle del Cauca)	1.300	1.400	1.325	+							
Pamplona (Norte de Santander)	1.500	2.000	1.833	+		Haba verde					
Pasto (Nariño)	1.200	2.000	1.717	+++		Bogotá, D. C., Corabastos	2.000	2.400	2.175	++	
Pereira, La 41	1.667	2.333	1.972	-		Chiquinquirá (Boyacá)	2.000	2.000	2.000	n.d.	
Pereira, Mercasa	1.667	2.000	1.852	-		Cúcuta, Cenabastos	1.200	1.200	1.200	=	
Sogamoso (Boyacá)	1.500	1.500	1.500	=		Duitama (Boyacá)	1.300	1.400	1.350	-	
Tunja (Boyacá)	1.300	1.600	1.467	++		Ipiales (Nariño), Ipiales somos todos	1.350	1.500	1.400	-	
Villavicencio, CAV	1.600	2.000	1.800	-		Pamplona (Norte de Santander)	1.000	1.000	1.000	=	
						Sogamoso (Boyacá)	1.400	1.400	1.400	+	
Espinaca						Tunja (Boyacá)	1.000	1.400	1.150	-	
Armenia, Mercar	2.222	2.889	2.556	++		Habichuela					
Barranquilla, Barranquillita	4.000	4.500	4.250	=		Armenia, Mercar	2.080	2.560	2.320	+++	
Barranquilla, Granabastos	4.000	4.500	4.250	=		Barranquilla, Barranquillita	3.000	3.150	3.063	-	
Bogotá, D. C., Corabastos	800	1.200	900	-		Barranquilla, Granabastos	2.900	3.100	2.975	+	
Bucaramanga, Centroabastos	2.000	2.500	2.076	+		Bogotá, D. C., Corabastos	2.320	3.040	2.634	+++	
Cartagena, Bazurto	4.500	4.500	4.500	=		Bucaramanga, Centroabastos	2.500	2.750	2.667	+	
Chiquinquirá (Boyacá)	1.500	1.750	1.625	=		Buenaventura (Valle del Cauca)	2.800	2.960	2.880	+	
Duitama (Boyacá)	2.000	2.000	2.000	+++		Cali, Cavasa	2.600	3.000	2.842	++	
Ibagué, Plaza La 21	1.556	2.000	1.778	-		Cali, Santa Helena	2.800	3.000	2.950	+++	
Ipiales (Nariño), Ipiales somos todos	1.000	1.000	1.000	=		Cartagena, Bazurto	3.000	3.250	3.156	++	
Manizales (Caldas)	2.500	3.000	2.750	+		Cartago (Valle del Cauca)	2.400	2.800	2.540	+	
Marinilla (Antioquia)	600	650	627	+		Chiquinquirá (Boyacá)	1.667	2.407	2.037	=	
Medellín, Central						Cúcuta, Cenabastos	2.000	3.750	2.788	-	
Mayorista de Antioquia	700	800	775	---		Duitama (Boyacá)	2.000	2.000	2.000	=	
Medellín, Coomerca	700	1.000	866	-		El Santuario (Antioquia)	2.700	2.800	2.738	+++	
Neiva, Surabastos	1.882	2.588	2.294	=		Ibagué, Plaza La 21	2.400	2.560	2.453	+++	
Pamplona (Norte de Santander)	1.600	2.000	1.733	+		Ipiales (Nariño), Ipiales somos todos	2.000	2.000	2.000	--	
Pasto (Nariño)	1.500	2.000	1.750	-		La Ceja (Antioquia)	3.000	3.500	3.125	+++	
Sogamoso (Boyacá)	1.333	1.333	1.333	=		Manizales (Caldas)	2.400	2.800	2.560	-	
Tunja (Boyacá)	1.667	2.167	1.870	--		Marinilla (Antioquia)	2.400	2.600	2.475	+++	
Villavicencio, CAV	1.400	1.600	1.558	=		Medellín, Central					
Yopal (Casanare)	4.000	4.000	4.000	++		Mayorista de Antioquia	2.600	3.200	2.860	+++	
						Medellín, Coomerca	2.800	3.500	3.045	+++	
Fríjol verde bolo						Neiva, Surabastos	2.160	3.040	2.513	+++	
Cúcuta, Cenabastos	3.000	3.000	3.000	=		Palmira (Valle del Cauca)	2.400	2.800	2.600	++	
Pamplona (Norte de Santander)	2.200	2.667	2.392	+		Pamplona (Norte de Santander)	2.000	2.250	2.164	-	
						Pasto (Nariño)	3.600	4.000	3.833	++	
Fríjol verde cargamento						Pereira, La 41	2.400	2.800	2.573	+++	
Bogotá, D. C., Corabastos	2.400	2.600	2.450	+		Pereira, Mercasa	2.240	2.560	2.400	+	
Cali, Cavasa	2.200	2.400	2.269	++		Popayán (Cauca)	3.520	3.600	3.560	+++	
Cali, Santa Helena	2.000	2.200	2.050	+		Rionegro (Antioquia)	2.400	3.000	2.688	+++	
Carmen de Viboral (Antioquia)	1.700	1.800	1.750	++		San Gil (Santander)	1.364	1.818	1.515	-	
Duitama (Boyacá)	2.000	2.200	2.100	+		Sincelejo (Sucre)	2.500	3.500	2.967	+++	
El Santuario (Antioquia)	1.700	1.800	1.719	-		Socorro (Santander)	1.364	1.364	1.364	=	
La Ceja (Antioquia)	2.000	2.200	2.050	+		Sogamoso (Boyacá)	1.250	1.250	1.250	++	
Marinilla (Antioquia)	1.800	2.000	1.875	++		Sonsón (Antioquia)	1.450	1.600	1.513	+++	
Medellín, Central						Tuluá (Valle del Cauca)	2.560	2.800	2.740	+++	
Mayorista de Antioquia	1.600	2.100	1.845	++		Tunja (Boyacá)	2.400	3.000	2.778	++	
Medellín, Coomerca	1.800	2.200	2.065	++		Valledupar, Mercabastos	2.750	3.000	2.938	++	
Pasto (Nariño)	2.300	2.500	2.380	+		Villavicencio, CAV	2.500	2.667	2.552	+++	
Peñol (Antioquia)	1.500	1.800	1.656	+		Yopal (Casanare)	2.500	2.778	2.639	+++	
Popayán (Cauca)	2.200	2.200	2.200	+							
Rionegro (Antioquia)	1.700	2.100	1.921	+		Habichuela larga					
San Vicente (Antioquia)	1.600	1.700	1.650	+		Barranquilla, Barranquillita	2.500	3.000	2.750	=	
Sogamoso (Boyacá)	2.400	2.400	2.400	=		Montería (Córdoba)	2.000	2.000	2.000	+++	
Sonsón (Antioquia)	1.500	1.600	1.550	+							
Tuluá (Valle del Cauca)	2.000	2.240	2.080	-		Lechuga Batavia					
Tunja (Boyacá)	2.200	2.400	2.278	++		Armenia, Mercar	1.467	1.600	1.533	+	
Villavicencio, CAV	2.400	2.800	2.563	+		Barranquilla, Barranquillita	1.400	1.700	1.550	++	
Yopal (Casanare)	2.500	2.500	2.500	=		Barranquilla, Granabastos	1.400	1.600	1.500	+	
						Bogotá, D. C., Corabastos	1.200	1.400	1.363	++	
Fríjol verde en vaina						Bucaramanga, Centroabastos	833	1.083	987	+	
Armenia, Mercar	2.080	2.400	2.200	++		Buenaventura (Valle del Cauca)	1.700	1.800	1.767	++	
Barranquilla, Barranquillita	4.500	5.000	4.750	=		Cali, Cavasa	769	1.000	902	-	
Barranquilla, Granabastos	4.500	5.000	4.750	=							
Bucaramanga, Centroabastos	2.200	2.800	2.492	+							

**Cuadro 1. Mercados mayoristas. Precios de venta de verduras y hortalizas (continuación)
2015 (1 al 6 de agosto)**

Productos y mercados	Pesos por kilogramo				Tendencia	Productos y mercados	Pesos por kilogramo				Tendencia
	Mínimo	Máximo	Medio	Precios			Mínimo	Máximo	Medio	Precios	
Pimentón (continuación)						Repollo blanco (continuación)					
Yopal (Casanare)	1.917	2.083	2.000	-		Rionegro (Antioquia)	275	500	374	++	
Pimentón verde						Sincelejo (Sucre)	417	417	417	-	
Bogotá, D. C., Corabastos	2.300	2.500	2.417	+++	Sonsón (Antioquia)	286	314	296	=		
Bucaramanga, Centroabastos	923	1.154	1.000	+	Tuluá (Valle del Cauca)	400	433	422	---		
Rábano rojo						Valledupar, Mercabastos	571	714	643	+	
Armenia, Mercar	800	1.000	867	-	Villavicencio, CAV	833	1.000	854	-		
Barranquilla, Barranquillita	3.500	4.000	3.750	==	Yopal (Casanare)	667	750	708	-		
Bogotá, D. C., Corabastos	733	733	733	+++	Repollo blanco bogotano						
Bucaramanga, Centroabastos	2.500	3.000	2.764	+	Cartago (Valle del Cauca)	583	583	583	+		
Cartagena, Bazurto	4.000	4.000	4.000	+	Medellín, Central						
Manizales (Caldas)	3.000	3.000	3.000	=	Mayorista de Antioquia	429	500	476	++		
Medellín, Central					Neiva, Surabastos	736	800	752	+++		
Mayorista de Antioquia	800	1.000	900	+++	Pereira, La 41	343	543	448	-		
Neiva, Surabastos	3.000	3.000	3.000	=	Pereira, Mercasa	457	571	521	+		
Pamplona (Norte de Santander)	1.000	2.000	1.500	++	Repollo morado						
Pasto (Nariño)	1.500	2.000	1.917	-	Bogotá, D. C., Corabastos	786	857	827	+		
Remolacha						Bucaramanga, Centroabastos	1.000	1.200	1.094	-	
Armenia, Mercar	1.040	1.600	1.235	+++	Buenaventura (Valle del Cauca)	800	833	822	=		
Barranquilla, Barranquillita	967	1.167	1.050	-	Cali, Cavasa	583	875	711	=		
Barranquilla, Granabastos	933	1.000	958	=	Cúcuta, Cenabastos	556	833	648	-		
Bogotá, D. C., Corabastos	1.000	1.667	1.358	+++	El Santuario (Antioquia)	458	458	458	-		
Bucaramanga, Centroabastos	1.100	1.400	1.200	+++	Medellín, Central						
Cartagena, Bazurto	917	917	917	+	Mayorista de Antioquia	492	508	500	+		
Chiquinquirá (Boyacá)	900	1.400	1.150	+++	Pamplona (Norte de Santander)	667	778	741	-		
Duitama (Boyacá)	800	900	850	=	Pasto (Nariño)	375	875	565	++		
El Santuario (Antioquia)	500	600	550	-	Repollo verde						
Ibagué, Plaza La 21	1.440	1.600	1.480	+++	Bogotá, D. C., Corabastos	500	543	518	-		
Ipiales (Nariño), Ipiales somos todos	1.000	1.000	1.000	-	Cúcuta, Cenabastos	400	400	400	=		
La Ceja (Antioquia)	900	1.000	958	+	Duitama (Boyacá)	500	500	500	-		
Manizales (Caldas)	1.091	2.000	1.500	+++	Ipiales (Nariño), Ipiales somos todos	280	360	317	+++		
Medellín, Central					Manizales (Caldas)	720	880	800	--		
Mayorista de Antioquia	600	600	600	--	Pamplona (Norte de Santander)	600	700	639	+++		
Medellín, Coomerca	800	800	800	--	San Gil (Santander)	640	800	720	++		
Montería (Córdoba)	1.000	1.000	1.000	-	Sogamoso (Boyacá)	667	667	667	+++		
Neiva, Surabastos	1.408	1.600	1.493	+++	Tunja (Boyacá)	400	640	533	+++		
Rionegro (Antioquia)	600	800	692	--	Tomate chonto						
San Gil (Santander)	1.200	1.200	1.200	++	Armenia, Mercar	1.800	2.000	1.950	+		
Sincelejo (Sucre)	1.000	1.000	1.000	=	Bogotá, D. C., Corabastos	2.273	2.500	2.366	-		
Sogamoso (Boyacá)	1.000	1.000	1.000	+++	Cartago (Valle del Cauca)	2.200	2.400	2.275	-		
Tunja (Boyacá)	1.000	1.400	1.200	+++	Chiquinquirá (Boyacá)	1.600	1.600	1.600	=		
Valledupar, Mercabastos	1.000	1.333	1.167	+++	Ibagué, Plaza La 21	2.400	2.800	2.500	++		
Villavicencio, CAV	1.167	1.500	1.365	+++	Manizales (Caldas)	1.591	1.909	1.835	-		
Yopal (Casanare)	667	750	708	=	Neiva, Surabastos	2.200	2.400	2.237	+		
Remolacha bogotana					Peñol (Antioquia)	1.300	1.600	1.467	-		
Buenaventura (Valle del Cauca)	960	1.040	1.013	--	Pereira, La 41	1.800	2.200	1.967	-		
Cali, Cavasa	1.167	1.833	1.470	+++	Pereira, Mercasa	1.600	2.200	1.889	-		
Cali, Santa Helena	1.000	1.083	1.050	+++	Santa Bárbara (Antioquia)	1.500	1.600	1.550	=		
Cartago (Valle del Cauca)	1.000	1.200	1.100	-	Sincelejo (Sucre)	1.700	2.000	1.867	-		
Palmira (Valle del Cauca)	967	967	967	+	Tunja (Boyacá)	1.818	2.045	1.894	-		
Remolacha regional					Tomate chonto regional						
Cúcuta, Cenabastos	1.000	1.100	1.050	n.d.	Buenaventura (Valle del Cauca)	2.000	2.200	2.067	--		
Marinilla (Antioquia)	550	600	573	---	Cali, Cavasa	1.800	2.300	2.096	-		
Pamplona (Norte de Santander)	600	800	708	+	Cali, Santa Helena	1.800	2.000	1.900	-		
Repollo blanco					Carmen de Viboral (Antioquia)	1.500	1.500	1.500	=		
Armenia, Mercar	400	433	411	-	El Santuario (Antioquia)	1.400	1.500	1.438	-		
Barranquilla, Barranquillita	643	714	686	-	La Ceja (Antioquia)	1.500	1.700	1.588	-		
Barranquilla, Granabastos	643	671	657	--	Marinilla (Antioquia)	1.200	1.500	1.365	-		
Bucaramanga, Centroabastos	800	960	896	++	Medellín, Central						
Buenaventura (Valle del Cauca)	667	700	678	+++	Mayorista de Antioquia	1.700	2.000	1.875	-		
Cali, Cavasa	500	667	560	+++	Medellín, Coomerca	1.500	1.800	1.681	--		
Cali, Santa Helena	400	467	442	-	Montería (Córdoba)	1.500	2.000	1.750	-		
Carmen de Viboral (Antioquia)	308	333	321	+++	Palmira (Valle del Cauca)	2.200	2.500	2.333	+		
Cartagena, Bazurto	643	643	643	=	Peñol (Antioquia)	1.100	1.400	1.262	-		
Cartago (Valle del Cauca)	600	680	640	-	Rionegro (Antioquia)	1.200	1.800	1.479	-		
El Santuario (Antioquia)	333	458	380	+++	Sonsón (Antioquia)	1.400	1.500	1.463	=		
La Ceja (Antioquia)	500	600	558	+++	Tuluá (Valle del Cauca)	2.000	2.500	2.275	-		
Marinilla (Antioquia)	292	333	313	+++	Tomate larga vida						
Medellín, Central					Bogotá, D. C., Corabastos	2.250	2.500	2.359	+		
Mayorista de Antioquia	277	462	350	+++	Cali, Cavasa	1.800	2.200	1.933	--		
Medellín, Coomerca	246	385	299	+	Chiquinquirá (Boyacá)	1.600	1.600	1.600	=		
Montería (Córdoba)	417	583	477	+	Duitama (Boyacá)	2.000	2.000	2.000	=		
Palmira (Valle del Cauca)	467	500	483	++	Medellín, Central						
Pasto (Nariño)	200	333	257	+++	Mayorista de Antioquia	2.200	2.300	2.250	+		
Pereira, La 41	480	720	595	-	Neiva, Surabastos	2.200	2.400	2.367	+		
Pereira, Mercasa	520	720	590	-	Pasto (Nariño)	1.500	1.750	1.667	-		
Popayán (Cauca)	440	440	440	+++	Popayán (Cauca)	2.000	2.000	2.000	+		


**Cuadro 1. Mercados mayoristas. Precios de venta de verduras y hortalizas (conclusión)
2015 (1 al 6 de agosto)**

Productos y mercados	Pesos por kilogramo				Tenden- cia	Productos y mercados	Pesos por kilogramo				Tenden- cia
	Mínimo	Máximo	Medio				Mínimo	Máximo	Medio		
Tomate larga vida (continuación)						Zanahoria (continuación)					
Sogamoso (Boyacá)	2.250	2.250	2.250		++	Cali, Santa Helena	636	818	709		+++
Tuluá (Valle del Cauca)	2.200	2.400	2.267		+	Cartago (Valle del Cauca)	1.167	1.250	1.221		+
Tunja (Boyacá)	2.000	2.250	2.111		-	Chiquinquirá (Boyacá)	750	1.000	896		+++
Villavicencio, CAV	2.250	2.500	2.400		+	Cúcuta, Cenabastos	750	1.000	833		+
Tomate riñón						Duitama (Boyacá)	917	917	917		=
Armenia, Mercar	1.800	2.000	1.933		-	Ibagué, Plaza La 21	1.008	1.280	1.129		+
Bucaramanga, Centroabastos	1.818	1.818	1.818		=	Ipiiales (Nariño), Ipiiales somos todos	560	600	593		+++
Cartago (Valle del Cauca)	2.500	2.800	2.675		-	Manizales (Caldas)	968	1.210	1.109		++
Ipiiales (Nariño), Ipiiales somos todos	1.136	1.364	1.250		---	Neiva, Surabastos	760	907	842		+++
Manizales (Caldas)	2.000	2.200	2.100		-	Palmira (Valle del Cauca)	582	618	600		+++
Medellín, Central					=	Pamplona (Norte de Santander)	750	833	759		++
Mayorista de Antioquia	1.800	1.800	1.800		=	Pasto (Nariño)	418	491	459		++
Medellín, Coomerca	1.800	1.800	1.800		+	Popayán (Cauca)	550	583	567		+++
Pereira, La 41	2.500	2.500	2.500		-	San Gil (Santander)	1.200	1.400	1.300		+
Pereira, Mercasa	2.300	2.500	2.400		=	Sincelejo (Sucre)	625	663	631		-
Sincelejo (Sucre)	2.000	2.000	2.000		=	Sogamoso (Boyacá)	1.000	1.000	1.000		+++
Tomate riñón valluno						Sonsón (Antioquia)	320	320	320		=
Montería (Córdoba)	2.000	2.000	2.000		=	Tuluá (Valle del Cauca)	750	1.083	903		++
Pereira, La 41	2.000	2.000	2.000		=	Tunja (Boyacá)	1.083	1.167	1.097		++
Pereira, Mercasa	2.000	2.000	2.000		=	Valledupar, Mercabastos	1.167	1.333	1.250		+++
Tomate Riogrande						Villavicencio, CAV	917	1.083	984		+
Bucaramanga, Centroabastos	1.364	2.045	1.818		---	Yopal (Casanare)	1.000	1.000	1.000		=
Bucaramanga, Mercados del centro	1.400	1.400	1.400		=	Zanahoria bogotana					
Duitama (Boyacá)	1.600	1.600	1.600		=	Barranquilla, Barranquillita	1.000	1.500	1.260		++
San Gil (Santander)	1.200	1.600	1.400		---	Barranquilla, Granabastos	1.050	1.217	1.135		++
Socorro (Santander)	1.200	1.400	1.333		---	Buenaventura (Valle del Cauca)	833	917	861		-
Sogamoso (Boyacá)	1.818	1.818	1.818		+	Cali, Cavasa	833	1.000	948		--
Yopal (Casanare)	2.500	2.600	2.550		--	Cali, Santa Helena	917	1.000	938		+
Tomate Riogrande bumangués						Cartagena, Bazurto	1.083	1.083	1.083		+
Barranquilla, Barranquillita	1.520	1.880	1.710		--	Cúcuta, Cenabastos	1.167	1.333	1.233		+
Barranquilla, Granabastos	2.045	2.045	2.045		-	Medellín, Central					
Cartagena, Bazurto	2.273	2.500	2.443		--	Mayorista de Antioquia	750	833	778		n.d.
Tomate Riogrande ocañoero						Pereira, La 41	917	1.167	1.026		+
Cartagena, Bazurto	1.800	1.833	1.817		--	Pereira, Mercasa	933	1.167	1.024		++
Zanahoria						Tuluá (Valle del Cauca)	1.250	1.267	1.256		+++
Armenia, Mercar	900	1.133	974		++	Zanahoria larga vida					
Bogotá, D. C., Corabastos	1.000	1.167	1.113		-	Carmen de Viboral (Antioquia)	342	467	404		=
Bucaramanga, Centroabastos	917	1.167	1.101		++	El Santuario (Antioquia)	361	472	417		-
Buenaventura (Valle del Cauca)	727	764	739		n.d.	La Ceja (Antioquia)	500	800	675		++
Cali, Cavasa	618	727	673		-	Marinilla (Antioquia)	433	480	457		-
						Medellín, Central					
						Mayorista de Antioquia	444	529	461		++
						Medellín, Coomerca	444	667	521		++
						Montería (Córdoba)	588	706	654		-
						Rionegro (Antioquia)	441	529	497		+

Tendencias:

(---) Variación mayor al -20 %

(-) Variación entre -10 % y -20 %

(-) Variación entre 0 % y -10 %

(=) Variación igual a 0 %

(+) Variación entre 0 % y 10 %

(+ +) Variación entre 10 % y 20 %

(+++) Variación mayor al 20 %

(n.d.) No determinado

Frutas frescas

Subieron cotizaciones del mango Tommy



Fuente: <http://es.best-wallpaper.net>

Durante la presente semana se incrementaron los precios del mango Tommy en veinticuatro de los treinta y un mercados donde se negoció a lo largo de la semana. Según los comerciantes, esta situación obedeció al menor ingreso desde Guamo, Natagaima, Espinal, Alpujarra (Tolima), Rivera, Neiva, Hobo (Huila) y La Mesa (Cundinamarca). En Medellín y Manizales, por ejemplo, el kilo se vendió a \$2.975 y a \$2.153, respectivamente; 9,92 %, en promedio, más que la semana anterior.

De la misma forma, aumentaron las cotizaciones mayoristas de las manzanas verde, roja y royal gala importadas, la piña gold, el mango común, el maracuyá y el aguacate papelillo. En el caso de la manzana verde importada, se registró una reducción del abastecimiento de la fruta procedente de Chile, por lo que sus precios subieron en veinticuatro de los treinta y cinco mercados donde se comercializó a lo largo de la semana. En Cali y Montería, por ejemplo, el alza superó el 5,37 %, ofreciéndose el kilo a \$3.588 y a \$4.434, respectivamente.

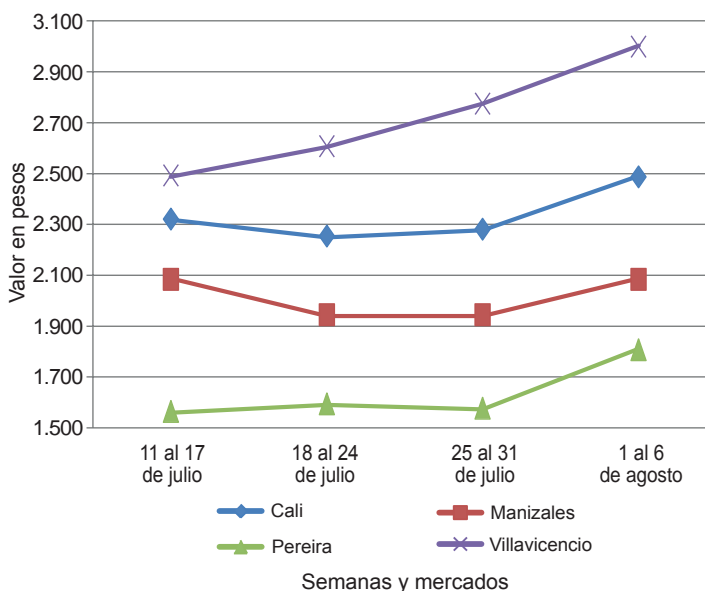
Asimismo, se incrementaron los precios de la piña gold, pues el verano que se está presentando en Quindío y Valle del Cauca está afectando la producción y la fruta procedente de Suaza, Garzón (Huila), Guamo, Coyaima, Alpujarra, Natagaima (Tolima) y el departamento de Casanare no fue suficiente para cubrir los requerimientos del mercado. Esta situación se registró en dieciocho de los veintiún mercados donde se negoció. En Tunja y Medellín, por ejemplo, el kilo se transó a \$1.939 y a \$1.710, respectivamente; 12,84 %,

en promedio, más que la semana anterior. También subieron las cotizaciones mayoristas del maracuyá, esta vez en veinte de los treinta y un mercados donde se negoció esta semana. Los comerciantes informaron que esta situación obedeció a la reducción en la oferta del producto desde La Unión, Alcalá (Valle del Cauca), Dabeiba (Antioquia), Rivera, Pitalito y Neiva (Huila). En Armenia e Ibagué, por ejemplo, el alza superó el 10,00 %, en promedio, y el kilo se vendió a \$1.792 y a \$1.693, respectivamente.

En cambio, cayeron los precios del tomate de árbol, la granadilla, el durazno importado y la naranja Sweet. En el caso del tomate de árbol, por ejemplo, la reducción de la cotización se registró en treinta y cuatro de los cuarenta y dos mercados donde se negoció esta semana. Los comerciantes afirmaron que esta situación obedeció al mayor ingreso desde Antioquia, Boyacá, Cundinamarca y Nariño, donde hubo buena producción. En Barranquilla y Bogotá D. C., por ejemplo, el kilo se vendió a \$1.450 y a \$1.266, respectivamente; 11,52 %, en promedio, menos que la semana anterior.

También bajaron las cotizaciones mayoristas de la granadilla en dieciséis de los treinta y tres mercados donde se negoció a lo largo de la semana, gracias a que mejoró el abastecimiento desde Baraya, La Argentina, Algeciras, Palermo, Tello (Huila), Chitagá y Chinácota (Cundinamarca). En Manizales e Ipiales, por ejemplo, el precio bajó un 11,81 %, negociándose el kilo a \$1.922 y a \$2.100, respectivamente.

Gráfico 3. Comportamiento de los precios del mango Tommy 2015 (11 de julio al 6 de agosto)



Fuente: SIPSA-DANE.



Cuadro 2. Mercados mayoristas. Precios de venta de frutas frescas 2015 (1 al 6 de agosto)

Productos y mercados	Pesos por kilogramo				Tendencia	Productos y mercados	Pesos por kilogramo				Tendencia
	Mínimo	Máximo	Medio				Mínimo	Máximo	Medio		
Aguacate común						Banano criollo (continuación)					
Buenaventura (Valle del Cauca)	2.000	2.000	2.000	-	Medellín, Central						
Cartagena, Bazaruto	3.000	3.000	3.000	=	Mayorista de Antioquia	500	700	630	++		
Ibagué, Plaza La 21	1.500	1.500	1.500	=	Medellín, Coomerca	550	600	585	-		
La Ceja (Antioquia)	1.000	1.200	1.075	-	Neiva, Surabastos	720	800	787	-		
Manizales (Caldas)	1.500	1.500	1.500	=	Palmira (Valle del Cauca)	650	750	675	+		
Neiva, Surabastos	1.600	2.800	2.367	-	Pereira, La 41	600	800	688	+		
Santa Bárbara (Antioquia)	1.300	1.500	1.413	+++	Pereira, Mercasa	500	700	575	-		
Tuluá (Valle del Cauca)	1.500	1.800	1.633	+	Popayán (Cauca)	900	900	900	++		
Valledupar, Mercado Nuevo	3.000	3.200	3.167	+	Rionegro (Antioquia)	650	750	706	-		
Villavicencio, CAV	1.714	1.714	1.714	+	San Gil (Santander)	480	600	553	-		
					Santa Bárbara (Antioquia)	350	400	388	+		
Aguacate Hass					Socorro (Santander)	480	560	493	+		
Bogotá, D. C., Corabastos	3.300	4.000	3.592	-	Sonsón (Antioquia)	400	450	419	=		
Chiquinquirá (Boyacá)	3.000	3.000	3.000	=	Tuluá (Valle del Cauca)	500	600	550	-		
La Ceja (Antioquia)	1.800	2.000	1.888	+	Tunja (Boyacá)	1.100	1.200	1.158	+		
Medellín, Central											
Mayorista de Antioquia	2.400	2.600	2.513	-	Banano Urabá						
Rionegro (Antioquia)	1.900	2.300	2.083	-	Barranquilla, Barranquillita	600	660	630	=		
San Gil (Santander)	3.800	4.000	3.900	+	Barranquilla, Granabastos	900	900	900	n.d.		
San Vicente (Antioquia)	2.100	2.300	2.200	++	Bogotá, D. C., Corabastos	1.000	1.000	1.000	=		
Socorro (Santander)	3.800	3.800	3.800	-	Bucaramanga, Centroabastos	1.000	1.100	1.042	-		
Sonsón (Antioquia)	2.200	2.400	2.275	=	Chiquinquirá (Boyacá)	1.000	1.100	1.050	=		
					Duitama (Boyacá)	850	900	875	-		
Aguacate papellillo					Medellín, Central						
Armenia, Mercar	1.800	2.000	1.967	+	Mayorista de Antioquia	800	850	835	+		
Armenia, Retiro	1.300	1.500	1.429	+	Medellín, Coomerca	400	450	430	+		
Barranquilla, Barranquillita	2.600	3.200	2.925	+++	Montería (Córdoba)	800	850	813	+		
Bogotá, D. C., Corabastos	2.800	3.000	2.942	+	Pamplona (Norte de Santander)	1.100	1.200	1.150	+		
Bucaramanga, Centroabastos	3.000	3.500	3.236	-	Sincelejo (Sucre)	900	900	900	=		
Buenaventura (Valle del Cauca)	2.600	2.800	2.733	=	Sogamoso (Boyacá)	800	800	800	+		
Cali, Cavasa	1.700	2.000	1.892	+	Tunja (Boyacá)	1.050	1.100	1.075	=		
Cali, Santa Helena	1.800	2.000	1.867	+	Valledupar, Mercabastos	800	825	809	+		
Cartagena, Bazaruto	2.800	2.800	2.800	=	Villavicencio, CAV	760	880	800	+		
Cartago (Valle del Cauca)	2.000	2.500	2.267	-							
Chiquinquirá (Boyacá)	2.000	2.000	2.000	=	Borojó						
Cúcuta, Cenabastos	2.000	2.000	2.000	n.d.	Bogotá, D. C., Corabastos	7.000	7.000	7.000	+		
Duitama (Boyacá)	2.200	2.300	2.250	+	Bucaramanga, Centroabastos	6.000	6.000	6.000	=		
Ibagué, Plaza La 21	1.500	2.000	1.825	-	Medellín, Central						
Manizales (Caldas)	1.500	2.000	1.725	=	Mayorista de Antioquia	3.800	4.000	3.888	-		
Medellín, Central					Montería (Córdoba)	4.000	4.000	4.000	=		
Mayorista de Antioquia	1.600	2.000	1.769	++	Villavicencio, CAV	6.000	7.000	6.500	-		
Montería (Córdoba)	2.000	2.000	2.000	-							
Neiva, Surabastos	2.000	2.500	2.242	++	Breva						
Palmira (Valle del Cauca)	1.900	2.200	2.067	=	Armenia, Mercar	5.200	5.600	5.400	++		
Pereira, La 41	1.800	2.000	1.850	+	Bogotá, D. C., Corabastos	5.000	5.000	5.000	n.d.		
Pereira, Mercasa	1.500	1.800	1.683	+	Ibagué, Plaza La 21	3.200	3.200	3.200	+++		
Popayán (Cauca)	2.000	2.100	2.050	--	Medellín, Central						
Rionegro (Antioquia)	1.750	2.000	1.917	+	Mayorista de Antioquia	3.500	4.500	3.875	++		
Sincelejo (Sucre)	2.200	2.300	2.243	-							
Sogamoso (Boyacá)	2.200	2.200	2.200	=	Ciruela negra chilena						
Tuluá (Valle del Cauca)	1.700	2.000	1.833	+	Bucaramanga, Centroabastos	4.545	5.909	5.379	-		
Tunja (Boyacá)	2.000	2.300	2.217	+	Cúcuta, Cenabastos	8.000	8.000	8.000	-		
Villavicencio, CAV	2.300	3.000	2.519	+	Medellín, Central						
					Mayorista de Antioquia	8.125	9.375	9.188	-		
Badea					Neiva, Surabastos	7.222	7.556	7.324	--		
Bucaramanga, Centroabastos	1.250	1.500	1.333	-							
Neiva, Surabastos	1.000	1.300	1.225	-	Ciruela roja						
					Bogotá, D. C., Corabastos	2.200	2.400	2.344	+		
Banano bocadillo					Bucaramanga, Centroabastos	2.400	2.400	2.400	--		
Bogotá, D. C., Corabastos	1.250	1.250	1.250	=	Cúcuta, Cenabastos	2.500	3.000	2.950	+		
Medellín, Central					Medellín, Central						
Mayorista de Antioquia	900	900	900	=	Mayorista de Antioquia	2.500	2.500	2.500	-		
Santa Bárbara (Antioquia)	833	833	833	=	Neiva, Surabastos	2.400	2.600	2.530	-		
Tunja (Boyacá)	1.385	1.538	1.479	-	Pamplona (Norte de Santander)	3.000	3.000	3.000	+		
					San Gil (Santander)	2.600	2.600	2.600	-		
Banano criollo					Socorro (Santander)	2.400	2.800	2.633	-		
Armenia, Mercar	500	600	538	+	Tunja (Boyacá)	1.920	2.000	1.991	-		
Armenia, Retiro	350	450	402	+							
Barranquilla, Barranquillita	540	600	570	+	Coco						
Bogotá, D. C., Corabastos	950	1.100	1.021	+	Armenia, Mercar	1.600	1.600	1.600	=		
Bucaramanga, Centroabastos	1.000	1.300	1.182	++	Barranquilla, Barranquillita	1.700	1.800	1.750	=		
Buenaventura (Valle del Cauca)	700	750	733	-	Bogotá, D. C., Corabastos	3.000	3.000	3.000	=		
Cali, Cavasa	600	600	600	-	Bucaramanga, Centroabastos	2.333	2.333	2.333	=		
Cali, Santa Helena	650	700	663	-	Buenaventura (Valle del Cauca)	1.111	1.111	1.111	=		
Cartago (Valle del Cauca)	560	600	590	+	Cali, Cavasa	1.515	1.515	1.515	+		
Chiquinquirá (Boyacá)	600	667	633	-	Cartagena, Bazaruto	2.000	2.000	2.000	=		
Cúcuta, Cenabastos	1.000	1.000	1.000	=	Cartago (Valle del Cauca)	1.600	1.667	1.622	=		
Cúcuta, La Nueva Sexta	1.000	1.167	1.014	=	Cúcuta, Cenabastos	1.400	1.500	1.450	=		
Ibagué, Plaza La 21	500	800	590	---	Manizales (Caldas)	1.806	1.935	1.871	=		
Ipiales (Nariño), Ipiales somos todos	519	556	537	-	Medellín, Central						
La Ceja (Antioquia)	600	800	669	-	Mayorista de Antioquia	2.385	3.500	2.940	+		
Manizales (Caldas)	500	700	550	--	Montería (Córdoba)	3.000	3.000	3.000	=		

**Cuadro 2. Mercados mayoristas. Precios de venta de frutas frescas (continuación)
2015 (1 al 6 de agosto)**

Productos y mercados	Pesos por kilogramo				Tendencia	Productos y mercados	Pesos por kilogramo				Tendencia
	Mínimo	Máximo	Medio	Precios			Mínimo	Máximo	Medio	Precios	
Coco (continuación)						Fresa (continuación)					
Neiva, Surabastos	2.800	3.000	2.950		-	Medellín, Central					
Palmira (Valle del Cauca)	1.333	1.333	1.333		-	Mayorista de Antioquia	4.000	4.800	4.567		-
Pereira, La 41	1.667	1.667	1.667		-	Medellín, Coomerca	3.500	4.500	4.000		-
Pereira, Mercasa	1.667	1.867	1.733		-	Montería (Córdoba)	3.400	4.000	3.675		-
Sincelejo (Sucre)	1.800	2.000	1.900		+	Neiva, Surabastos	5.200	5.200	5.200		=
Tuluá (Valle del Cauca)	1.333	1.389	1.361		+	Pasto (Nariño)	3.000	4.000	3.392		=
Valledupar, Mercado Nuevo	2.500	2.500	2.500		=	Pereira, Mercasa	3.400	3.400	3.400		=
Curuba						San Gil (Santander)	4.000	4.000	4.000		=
Armenia, Mercar	1.300	1.500	1.389		-	San Vicente (Antioquia)	4.000	4.500	4.158		-
Barranquilla, Barranquillita	1.360	1.440	1.400		=	Socorro (Santander)	3.800	4.400	4.133		-
Barranquilla, Granabastos	1.440	1.440	1.440		=	Sogamoso (Boyacá)	3.500	3.500	3.500		-
Bogotá, D. C., Corabastos	1.273	1.364	1.349		+	Tunja (Boyacá)	3.333	3.733	3.622		+
Bucaramanga, Centroabastos	800	1.000	856		+	Valledupar, Mercado Nuevo	5.833	5.833	5.833		n.d.
Buenaventura (Valle del Cauca)	2.000	2.400	2.133		-	Villavicencio, CAV	3.200	3.600	3.550		-
Cali, Cavasa	1.500	1.750	1.625		-	Yopal (Casanare)	4.375	4.375	4.375		+
Cartagena, Bazaruto	1.440	1.440	1.440		=	Granadilla					
Cartago (Valle del Cauca)	1.800	2.000	1.900		++	Armenia, Mercar	2.000	2.533	2.254		=
Chiquinquirá (Boyacá)	1.000	1.000	1.000		=	Barranquilla, Barranquillita	4.500	5.000	4.825		+
Cúcuta, Cenabastos	750	833	792		-	Barranquilla, Granabastos	3.500	3.500	3.500		=
Duitama (Boyacá)	720	720	720		=	Bogotá, D. C., Corabastos	2.533	2.667	2.663		+
Ibaqué, Plaza La 21	1.000	1.120	1.040		+	Bucaramanga, Centroabastos	2.714	2.857	2.810		+
Ipiales (Nariño), Ipiales somos todos	1.000	1.083	1.021		-	Cali, Cavasa	2.333	2.533	2.425		-
Manizales (Caldas)	1.300	1.500	1.413		+	Cali, Santa Helena	2.333	2.467	2.400		-
Medellín, Central						Cartagena, Bazaruto	2.692	3.077	2.885		+
Mayorista de Antioquia	1.300	1.500	1.413		-	Cartago (Valle del Cauca)	2.333	2.800	2.489		-
Neiva, Surabastos	1.200	1.200	1.200		-	Chiquinquirá (Boyacá)	3.000	3.000	3.000		-
Pamplona (Norte de Santander)	800	800	800		+	Cúcuta, Cenabastos	2.500	2.857	2.827		+
Pereira, La 41	1.400	1.600	1.500		+	Duitama (Boyacá)	3.071	3.214	3.143		-
Pereira, Mercasa	1.300	1.400	1.350		=	Ibaqué, Plaza La 21	2.000	2.333	2.189		-
San Gil (Santander)	1.000	1.000	1.000		-	Ipiales (Nariño), Ipiales somos todos	2.000	2.200	2.100		-
Socorro (Santander)	800	800	800		-	Manizales (Caldas)	1.867	2.000	1.922		--
Sogamoso (Boyacá)	696	739	717		+	Medellín, Central					
Sonsón (Antioquia)	700	800	763		+++	Mayorista de Antioquia	2.462	2.692	2.619		-
Tuluá (Valle del Cauca)	1.300	1.600	1.400		++	Montería (Córdoba)	2.333	2.667	2.433		++
Tunja (Boyacá)	909	1.000	980		++	Neiva, Surabastos	2.000	2.333	2.117		-
Valledupar, Mercabastos	1.200	1.360	1.280		+	Palmira (Valle del Cauca)	2.333	2.933	2.633		--
Villavicencio, CAV	1.040	1.440	1.235		++	Pamplona (Norte de Santander)	2.857	3.214	3.036		=
Durazno importado						Pasto (Nariño)	1.667	2.000	1.822		-
Bogotá, D. C., Corabastos	5.556	6.000	5.792		-	Pereira, La 41	2.333	2.667	2.500		+++
Bucaramanga, Centroabastos	5.556	6.333	5.954		-	Pereira, Mercasa	2.000	2.667	2.367		+
Medellín, Central						Popayán (Cauca)	2.133	2.133	2.133		+
Mayorista de Antioquia	5.000	5.556	5.089		-	Rionegro (Antioquia)	2.154	2.923	2.616		+
Neiva, Surabastos	7.500	7.500	7.500		-	San Gil (Santander)	3.000	3.214	3.107		-
San Gil (Santander)	6.000	6.000	6.000		-	Socorro (Santander)	2.857	2.857	2.857		-
Socorro (Santander)	5.000	5.000	5.000		=	Sogamoso (Boyacá)	2.857	2.857	2.857		=
Tunja (Boyacá)	5.200	5.500	5.375		=	Tuluá (Valle del Cauca)	2.133	2.333	2.267		+
Durazno nacional						Tunja (Boyacá)	2.692	3.308	2.996		+
Bogotá, D. C., Corabastos	5.500	6.000	5.979		+	Valledupar, Mercabastos	3.357	3.571	3.464		+
Bucaramanga, Centroabastos	3.000	3.000	3.000		-	Villavicencio, CAV	2.400	2.667	2.583		-
Chiquinquirá (Boyacá)	5.000	5.833	5.417		=	Yopal (Casanare)	4.667	4.667	4.667		-
Medellín, Central						Guanábana					
Mayorista de Antioquia	3.500	4.000	3.796		-	Armenia, Mercar	2.200	2.500	2.347		+
Pamplona (Norte de Santander)	1.000	1.800	1.250		--	Bogotá, D. C., Corabastos	2.800	3.200	2.983		+
San Gil (Santander)	2.800	2.800	2.800		-	Bucaramanga, Centroabastos	2.400	3.000	2.680		+
Socorro (Santander)	2.500	2.500	2.500		-	Cali, Cavasa	2.200	2.400	2.250		=
Tunja (Boyacá)	2.500	2.727	2.588		+	Cartago (Valle del Cauca)	2.200	2.200	2.200		-
Feijoa						Chiquinquirá (Boyacá)	2.000	2.000	2.000		=
Bogotá, D. C., Corabastos	4.500	5.000	4.658		-	Cúcuta, Cenabastos	2.500	3.000	2.806		-
San Gil (Santander)	2.500	2.500	2.500		--	Duitama (Boyacá)	2.800	2.800	2.800		-
Socorro (Santander)	2.400	2.400	2.400		+	Ibaqué, Plaza La 21	2.500	2.500	2.500		--
Tunja (Boyacá)	2.727	2.727	2.727		=	Ipiales (Nariño), Ipiales somos todos	2.240	2.240	2.240		+
Fresa						La Ceja (Antioquia)	2.300	2.500	2.417		+
Armenia, Mercar	5.000	5.000	5.000		+	Manizales (Caldas)	2.000	2.500	2.125		+
Bogotá, D. C., Corabastos	4.200	5.000	4.717		+	Medellín, Central					
Bucaramanga, Centroabastos	3.600	4.000	3.850		-	Mayorista de Antioquia	2.000	2.300	2.200		-
Cali, Cavasa	3.200	4.000	3.450		-	Medellín, Coomerca	1.800	2.000	1.925		+
Cali, Santa Helena	5.000	5.500	5.250		=	Pamplona (Norte de Santander)	3.500	3.500	3.500		+
Cartagena, Bazaruto	4.545	4.545	4.545		=	Pasto (Nariño)	2.500	2.800	2.650		+
Cartago (Valle del Cauca)	3.000	3.200	3.050		=	Pereira, La 41	2.400	2.500	2.467		+
Chiquinquirá (Boyacá)	4.000	4.000	4.000		=	Pereira, Mercasa	2.000	2.200	2.033		+
Cúcuta, Cenabastos	3.000	3.000	3.000		=	Popayán (Cauca)	2.600	2.600	2.600		=
Cúcuta, La Nueva Sexta	3.000	4.000	3.500		--	San Gil (Santander)	3.000	3.400	3.133		+
Duitama (Boyacá)	3.500	3.500	3.500		=	Santa Bárbara (Antioquia)	800	1.000	950		+
Ibaqué, Plaza La 21	5.000	5.000	5.000		+	Socorro (Santander)	3.000	3.200	3.133		-
Ipiales (Nariño), Ipiales somos todos	2.800	2.880	2.840		+	Sogamoso (Boyacá)	2.200	2.200	2.200		=
Manizales (Caldas)	4.000	4.600	4.375		=	Tunja (Boyacá)	2.300	2.500	2.478		+
						Valledupar, Mercabastos	3.500	3.500	3.500		++
						Villavicencio, CAV	2.800	3.000	2.975		=

**Cuadro 2. Mercados mayoristas. Precios de venta de frutas frescas (continuación)
2015 (1 al 6 de agosto)**

Productos y mercados	Pesos por kilogramo				Tendencia	Productos y mercados	Pesos por kilogramo				Tendencia
	Mínimo	Máximo	Medio				Mínimo	Máximo	Medio		
Guayaba agría						Kiwi					
Armenia, Mercar	1.600	1.800	1.692		+	(continuación)					
Barranquilla, Barranquillita	1.929	1.964	1.952		+	Cali, Cavasa	4.800	4.800	4.800		+
Cartago (Valle del Cauca)	1.800	2.000	1.850		-	Cali, Santa Helena	4.200	4.400	4.300		-
Manizales (Caldas)	1.800	2.000	1.900		-	Chiquinquirá (Boyacá)	5.000	5.000	5.000		=
Montería (Córdoba)	1.200	1.200	1.200		---	Cúcuta, Cenabastos	6.000	8.000	6.667		=
Pereira, La 41	2.000	2.000	2.000		+	Ibagué, Plaza La 21	4.500	4.500	4.500		+
Pereira, Mercasa	1.500	1.800	1.650		-	Manizales (Caldas)	4.300	5.500	4.750		-
Sincelejo (Sucre)	1.600	1.600	1.600		-	Medellín, Central					
Guayaba Atlántico						Mayorista de Antioquia	3.300	4.000	3.610		-
Barranquilla, Barranquillita	1.480	1.600	1.533		=	Neiva, Surabastos	4.000	4.800	4.350		-
Guayaba común						Pamplona (Norte de Santander)	7.000	8.000	7.500		=
Barranquilla, Barranquillita	1.583	1.667	1.625		=	Pasto (Nariño)	3.889	4.444	4.167		---
Cartagena, Bazarzo	1.400	1.600	1.500		-	Pereira, La 41	3.800	5.500	4.600		-
Chiquinquirá (Boyacá)	1.000	1.000	1.000		++	Pereira, Mercasa	3.800	5.000	4.122		---
Cúcuta, Cenabastos	1.000	1.167	1.028		-	Popayán (Cauca)	4.800	5.000	4.900		+
Sincelejo (Sucre)	1.300	1.700	1.475		-	San Gil (Santander)	5.500	5.500	5.500		=
Valledupar, Mercabastos	1.400	1.400	1.400		-	Socorro (Santander)	5.000	5.000	5.000		=
Guayaba manzana						Tuluá (Valle del Cauca)	4.700	4.800	4.750		+
Cartago (Valle del Cauca)	1.500	1.500	1.500		=	Tunja (Boyacá)	4.444	5.000	4.704		-
Manizales (Caldas)	1.500	2.000	1.713		+	Villavicencio, CAV	4.000	5.000	4.269		+
Medellín, Central						Limón común					
Mayorista de Antioquia	1.900	2.000	1.991		+	Armenia, Mercar	1.300	1.600	1.444		+
Rionegro (Antioquia)	1.700	2.200	1.908		-	Bogotá, D. C., Corabastos	1.286	1.429	1.373		-
Tuluá (Valle del Cauca)	1.400	1.500	1.467		+	Bucaramanga, Centroabastos	800	880	813		-
Guayaba pera						Cartagena, Bazarzo	800	800	800		---
Armenia, Mercar	900	1.000	975		+	Cartago (Valle del Cauca)	1.000	1.300	1.175		-
Barranquilla, Barranquillita	1.800	2.000	1.875		+	Chiquinquirá (Boyacá)	1.429	1.429	1.429		=
Barranquilla, Granabastos	1.800	2.000	1.850		=	Cúcuta, Cenabastos	1.200	1.500	1.263		+
Bogotá, D. C., Corabastos	1.286	1.571	1.423		++	Cúcuta, La Nueva Sexta	1.000	1.500	1.278		++
Bucaramanga, Centroabastos	1.000	1.200	1.020		+	Ibagué, Plaza La 21	1.360	1.440	1.400		---
Buenaventura (Valle del Cauca)	1.400	1.500	1.467		-	Medellín, Central					
Cali, Cavasa	1.000	1.300	1.163		+	Mayorista de Antioquia	1.000	1.500	1.228		---
Cali, Santa Helena	1.000	1.100	1.033		=	Medellín, Coomerca	1.300	1.400	1.358		=
Cartagena, Bazarzo	1.600	1.600	1.600		=	Montería (Córdoba)	857	943	896		+
Cartago (Valle del Cauca)	1.200	1.200	1.200		=	Neiva, Surabastos	1.120	1.440	1.273		++
Chiquinquirá (Boyacá)	1.200	1.200	1.200		+	Pamplona (Norte de Santander)	1.500	2.000	1.750		=
Cúcuta, Cenabastos	1.364	1.364	1.364		-	Pereira, Mercasa	800	1.300	1.100		+
Duitama (Boyacá)	1.400	1.500	1.450		-	Rionegro (Antioquia)	1.500	1.900	1.650		-
Ibagué, Plaza La 21	1.200	1.400	1.333		---	San Gil (Santander)	800	800	800		=
Ipiales (Nariño), Ipiales somos todos	1.400	1.500	1.483		---	Sincelejo (Sucre)	643	857	750		-
La Ceja (Antioquia)	1.000	1.100	1.083		+	Socorro (Santander)	600	640	607		---
Manizales (Caldas)	1.000	1.200	1.100		+	Tunja (Boyacá)	1.280	1.280	1.280		=
Medellín, Central						Valledupar, Mercado Nuevo	1.000	1.000	1.000		=
Mayorista de Antioquia	1.000	1.300	1.181		+++	Villavicencio, CAV	800	1.000	983		+
Medellín, Coomerca	900	1.000	978		++	Limón común Ciénaga					
Neiva, Surabastos	1.500	2.000	1.708		-	Barranquilla, Barranquillita	1.438	1.500	1.469		+
Palmira (Valle del Cauca)	1.100	1.600	1.300		---	Valledupar, Mercado Nuevo	1.333	1.400	1.367		n.d.
Pamplona (Norte de Santander)	1.591	1.727	1.659		=	Limón común valluno					
Pasto (Nariño)	1.000	1.500	1.267		---	Buenaventura (Valle del Cauca)	1.600	1.700	1.633		---
Pereira, La 41	1.000	1.200	1.133		-	Cali, Cavasa	1.083	1.167	1.142		+
Pereira, Mercasa	1.000	1.200	1.083		-	Cali, Santa Helena	1.167	1.250	1.181		-
Popayán (Cauca)	1.250	1.250	1.250		+	Palmira (Valle del Cauca)	1.500	1.667	1.604		++
Rionegro (Antioquia)	1.200	1.500	1.396		+	Tuluá (Valle del Cauca)	1.000	1.000	1.000		+
San Gil (Santander)	1.280	1.400	1.360		+	Limón mandarino					
Socorro (Santander)	1.400	1.400	1.400		-	Armenia, Mercar	500	600	589		=
Sogamoso (Boyacá)	1.400	1.400	1.400		=	Ibagué, Plaza La 21	750	750	750		+++
Tuluá (Valle del Cauca)	1.000	1.200	1.117		-	La Ceja (Antioquia)	400	500	456		+
Tunja (Boyacá)	800	1.100	978		-	Medellín, Central					
Villavicencio, CAV	700	1.000	844		+	Mayorista de Antioquia	400	700	535		++
Yopal (Casanare)	1.500	1.600	1.550		-	Medellín, Coomerca	500	600	548		-
Gulupa						Peñol (Antioquia)	450	530	488		-
Bogotá, D. C., Corabastos	1.333	1.533	1.465		+	Pereira, Mercasa	500	700	550		+
Medellín, Central						Santa Bárbara (Antioquia)	200	300	250		=
Mayorista de Antioquia	800	900	815		---	Villavicencio, CAV	800	1.000	888		-
Neiva, Surabastos	800	800	800		-	Yopal (Casanare)	1.750	1.900	1.825		+++
Peñol (Antioquia)	1.150	1.300	1.217		+	Limón Tahiti					
Sonsón (Antioquia)	700	800	763		=	Armenia, Mercar	700	1.000	778		+
Higo						Bogotá, D. C., Corabastos	1.000	1.143	1.113		+
Bogotá, D. C., Corabastos	3.000	3.500	3.076		+	Bucaramanga, Centroabastos	400	520	420		+
Medellín, Central						Bucaramanga, Mercados del centro	400	480	440		=
Mayorista de Antioquia	1.500	2.000	1.780		++	Cali, Cavasa	800	1.000	929		-
Sonsón (Antioquia)	1.000	1.100	1.025		-	Cali, Santa Helena	900	1.000	983		-
Kiwi						Cartago (Valle del Cauca)	800	1.000	950		-
Bogotá, D. C., Corabastos	4.000	4.500	4.378		-	Cúcuta, Cenabastos	591	682	621		+
Bucaramanga, Centroabastos	3.800	4.200	4.000		-	Duitama (Boyacá)	600	600	600		=
						Ibagué, Plaza La 21	1.040	1.040	1.040		+
						Manizales (Caldas)	500	900	694		+

**Cuadro 2. Mercados mayoristas. Precios de venta de frutas frescas (continuación)
2015 (1 al 6 de agosto)**

Productos y mercados	Pesos por kilogramo			Tendencia	Productos y mercados	Pesos por kilogramo			Tendencia
	Mínimo	Máximo	Medio			Mínimo	Máximo	Medio	
Limón Tahití (continuación)					Mandarina común (continuación)				
Medellín, Central					Montería (Córdoba)	1.200	1.480	1.328	+
Mayorista de Antioquia	700	800	795	-	Pamplona (Norte de Santander)	800	1.200	980	-
Medellín, Coomerca	800	900	855	-	San Gil (Santander)	1.000	1.000	1.000	=
Neiva, Surabastos	480	480	480	-	Santa Bárbara (Antioquia)	400	500	450	=
Palmira (Valle del Cauca)	1.100	1.200	1.175	+	Sincelejo (Sucre)	1.200	1.320	1.250	+
Pamplona (Norte de Santander)	625	667	635	+	Socorro (Santander)	600	1.000	800	+++
Pasto (Nariño)	600	900	717	-	Tunja (Boyacá)	1.250	1.500	1.408	+
Pereira, Mercasa	500	1.000	692	++	Vallédupar, Mercabastos	1.400	1.400	1.400	-
Rionegro (Antioquia)	900	1.300	1.083	+					
San Gil (Santander)	400	400	400	-	Mandarina Oneco				
Santa Bárbara (Antioquia)	500	600	550	+	Armenia, Mercar	600	700	667	+
Socorro (Santander)	320	400	360	++	Armenia, Retiro	340	450	387	+
Sogamoso (Boyacá)	682	682	682	=	Cali, Cavasa	850	1.000	919	-
Tuluá (Valle del Cauca)	900	1.000	967	+	Cartago (Valle del Cauca)	1.000	1.000	1.000	=
Tunja (Boyacá)	600	600	600	+	Ibagué, Plaza La 21	480	600	573	-
Villavicencio, CAV	600	720	610	-	Manizales (Caldas)	1.000	1.400	1.150	=
					Medellín, Central				
Lulo					Mayorista de Antioquia	1.000	1.200	1.075	-
Armenia, Mercar	1.600	1.800	1.750	-	Medellín, Coomerca	800	900	858	=
Barranquilla, Barranquillita	2.800	3.000	2.950	=	Pereira, Mercasa	400	800	528	+
Barranquilla, Granabastos	2.600	2.800	2.700	=	Rionegro (Antioquia)	1.200	1.500	1.396	+
Bogotá, D. C., Corabastos	1.800	1.800	1.800	=	Santa Bárbara (Antioquia)	400	600	525	++
Bucaramanga, Centroabastos	1.600	1.800	1.725	++					
Buenaventura (Valle del Cauca)	2.400	2.600	2.467	-	Mango común				
Cali, Cavasa	1.500	1.800	1.621	+	Armenia, Mercar	750	833	769	+++
Cali, Santa Helena	1.500	1.600	1.525	-	Bogotá, D. C., Corabastos	1.957	2.174	2.124	++
Cartagena, Bazurto	3.000	3.000	3.000	=	Cali, Cavasa	1.400	1.400	1.400	++
Cartago (Valle del Cauca)	1.800	2.000	1.900	+	Cali, Santa Helena	1.120	1.520	1.307	++
Chiquinquirá (Boyacá)	2.000	2.167	2.083	=	Cartago (Valle del Cauca)	2.400	2.400	2.400	++
Cúcuta, Cenabastos	2.500	2.500	2.500	=	Ibagué, Plaza La 21	920	920	920	++
Cúcuta, La Nueva Sexta	2.500	3.000	2.722	+	Manizales (Caldas)	1.000	1.250	1.083	-
Duitama (Boyacá)	1.720	1.800	1.760	--	Medellín, Central				
Ibagué, Plaza La 21	1.800	2.160	1.953	+	Mayorista de Antioquia	1.000	1.600	1.283	+
Ipiales (Nariño), Ipiales somos todos	1.400	1.500	1.475	++	Medellín, Coomerca	1.200	1.200	1.200	++
Manizales (Caldas)	1.300	1.800	1.638	+	Neiva, Surabastos	1.000	1.200	1.027	+
Medellín, Central					Pereira, La 41	1.083	1.250	1.167	++
Mayorista de Antioquia	1.700	2.000	1.770	++	Pereira, Mercasa	917	1.083	1.019	-
Medellín, Coomerca	1.500	1.800	1.645	+	Santa Bárbara (Antioquia)	800	1.000	950	+++
Neiva, Surabastos	1.400	1.600	1.567	++	Tunja (Boyacá)	870	1.000	957	++
Palmira (Valle del Cauca)	1.800	2.000	1.925	+					
Pamplona (Norte de Santander)	2.000	2.000	2.000	=	Mango costeño				
Pasto (Nariño)	1.217	1.304	1.275	+	Montería (Córdoba)	1.143	1.143	1.143	+++
Pereira, La 41	1.600	1.800	1.650	-					
Pereira, Mercasa	1.700	2.000	1.833	+	Mango de azúcar				
Popayán (Cauca)	1.280	1.280	1.280	-	Barranquilla, Barranquillita	2.000	2.080	2.020	-
San Gil (Santander)	1.400	2.000	1.700	--	Bogotá, D. C., Corabastos	2.400	2.800	2.667	+++
Sincelejo (Sucre)	2.200	2.200	2.200	-	Bucaramanga, Centroabastos	1.600	1.800	1.700	=
Socorro (Santander)	1.600	1.600	1.600	-	Medellín, Central				
Sogamoso (Boyacá)	1.600	1.720	1.660	=	Mayorista de Antioquia	1.400	1.400	1.400	=
Tuluá (Valle del Cauca)	1.500	1.700	1.575	-	Tunja (Boyacá)	1.818	1.818	1.818	+
Tunja (Boyacá)	1.739	1.957	1.797	+	Villavicencio, CAV	2.200	2.400	2.300	+
Vallédupar, Mercabastos	2.000	2.400	2.200	++					
Villavicencio, CAV	1.600	1.800	1.650	+	Mango manzano				
Yopal (Casanares)	2.400	2.500	2.450	+	Armenia, Mercar	1.250	1.500	1.315	+++
					Buenaventura (Valle del Cauca)	1.800	2.000	1.933	=
Mandarina arrayana					Cartago (Valle del Cauca)	1.800	1.900	1.833	+
Bogotá, D. C., Corabastos	1.273	1.818	1.560	+++	Manizales (Caldas)	1.500	1.667	1.583	n.d.
Buenaventura (Valle del Cauca)	1.200	1.300	1.267	-	Mayorista de Antioquia	1.200	1.200	1.200	=
Cali, Cavasa	800	1.000	888	-	Pamplona (Norte de Santander)	1.000	1.200	1.067	---
Chiquinquirá (Boyacá)	400	400	400	--	Pereira, La 41	1.500	1.667	1.583	+++
Duitama (Boyacá)	680	720	700	+	Pereira, Mercasa	1.333	1.833	1.528	+++
Ibagué, Plaza La 21	480	600	533	-	Tunja (Boyacá)	1.591	1.727	1.667	+
Neiva, Surabastos	800	800	800	=					
Palmira (Valle del Cauca)	800	850	813	-	Mango reina				
Popayán (Cauca)	680	680	680	+	Armenia, Mercar	1.000	1.167	1.065	+++
San Gil (Santander)	600	600	600	=	Chiquinquirá (Boyacá)	1.500	1.500	1.500	=
Socorro (Santander)	400	480	440	-	Ibagué, Plaza La 21	1.600	1.600	1.600	+++
Sogamoso (Boyacá)	640	640	640	+	Manizales (Caldas)	1.250	1.667	1.431	-
Tuluá (Valle del Cauca)	700	800	750	+	Pereira, La 41	1.000	1.250	1.146	+
Tunja (Boyacá)	818	1.000	914	+	Pereira, Mercasa	1.000	1.417	1.162	+++
Villavicencio, CAV	960	1.000	990	+	Tunja (Boyacá)	1.273	1.364	1.318	++
Mandarina común					Mango Tommy				
Barranquilla, Barranquillita	1.250	1.417	1.313	=	Armenia, Mercar	1.417	1.917	1.616	+++
Barranquilla, Granabastos	1.273	1.273	1.273	-	Barranquilla, Barranquillita	1.600	1.800	1.700	=
Bucaramanga, Centroabastos	1.217	1.522	1.278	++	Bogotá, D. C., Corabastos	3.636	4.318	3.885	++
Bucaramanga, Mercados del centro	1.000	1.000	1.000	+++	Bucaramanga, Centroabastos	2.800	2.800	2.800	=
Cartagena, Bazurto	1.591	1.591	1.591	=	Bucaramanga, Mercados del centro	2.400	2.400	2.400	n.d.
Cúcuta, Cenabastos	800	1.200	993	++	Buenaventura (Valle del Cauca)	1.800	2.000	1.933	=
Cúcuta, La Nueva Sexta	1.000	1.200	1.067	+++	Cali, Cavasa	3.200	3.200	3.200	++
Ipiales (Nariño), Ipiales somos todos	1.150	1.300	1.204	-					

**Cuadro 2. Mercados mayoristas. Precios de venta de frutas frescas (continuación)
2015 (1 al 6 de agosto)**

Productos y mercados	Pesos por kilogramo				Tendencia	Productos y mercados	Pesos por kilogramo				Tendencia
	Mínimo	Máximo	Medio	Precios			Mínimo	Máximo	Medio	Precios	
Mango Tommy (continuación)						Manzana royal gala importada (continuación)					
Cali, Santa Helena	2.400	2.560	2.487	+		Manizales (Caldas)	3.684	3.947	3.860	+	
Cartago (Valle del Cauca)	1.833	2.000	1.917	++		Medellín, Central					
Chiquinquirá (Boyacá)	2.083	2.083	2.083	=		Mayorista de Antioquia	3.421	3.684	3.632	+	
Cúcuta, Cenabastos	1.333	1.500	1.444	+		Montería (Córdoba)	3.684	4.211	3.849	+	
Duitama (Boyacá)	2.727	2.727	2.727	=		Neiva, Surabastos	4.000	4.316	4.132	+	
Ibagué, Plaza La 21	1.600	2.000	1.800	++		Palmira (Valle del Cauca)	3.842	3.947	3.921	+	
La Ceja (Antioquia)	3.000	3.500	3.208	++		Pamplona (Norte de Santander)	4.250	4.250	4.250	=	
Manizales (Caldas)	2.083	2.500	2.153	++		Pasto (Nariño)	4.474	4.737	4.561	+	
Medellín, Central						Pereira, La 41	3.579	3.947	3.737	-	
Mayorista de Antioquia	2.800	3.300	2.975	+		Pereira, Mercasa	3.421	3.947	3.678	+	
Medellín, Coomerca	2.200	2.200	2.200	n.d.		Popayán (Cauca)	4.158	4.316	4.228	+	
Neiva, Surabastos	1.600	2.000	1.793	+		Rionegro (Antioquia)	3.684	4.211	3.997	+	
Palmira (Valle del Cauca)	3.200	3.200	3.200	++		San Gil (Santander)	3.900	3.900	3.900	+	
Pamplona (Norte de Santander)	2.000	2.200	2.100	+		Socorro (Santander)	4.500	4.500	4.500	+	
Pasto (Nariño)	2.200	2.571	2.328	+		Sogamoso (Boyacá)	4.250	4.250	4.250	+	
Pereira, La 41	1.667	1.917	1.813	+++		Tuluá (Valle del Cauca)	3.684	3.947	3.803	+	
Pereira, Mercasa	1.667	2.500	1.954	+++		Tunja (Boyacá)	4.211	4.474	4.342	+	
Rionegro (Antioquia)	3.200	4.000	3.601	+		Valledupar, Mercado Nuevo	3.500	3.500	3.500	+	
San Gil (Santander)	2.600	2.600	2.600	=		Villavicencio, CAV	3.947	4.211	3.980	+	
Socorro (Santander)	2.400	2.400	2.400	+							
Sogamoso (Boyacá)	2.083	2.333	2.208	-		Manzana verde importada					
Tuluá (Valle del Cauca)	2.200	2.520	2.360	++		Armenia, Mercar	3.684	3.684	3.684	=	
Tunja (Boyacá)	2.045	2.727	2.525	+++		Barranquilla, Barranquillita	4.211	4.474	4.368	=	
Villavicencio, CAV	2.800	3.200	3.000	+		Bogotá, D. C., Corabastos	4.211	4.474	4.325	+	
Yopal (Casanare)	1.920	2.000	1.960	++		Bucaramanga, Centroabastos	3.500	3.750	3.667	+	
						Buenaventura (Valle del Cauca)	4.211	4.211	4.211	=	
Manzana nacional						Cali, Cavasa	3.947	4.737	4.408	+	
Medellín, Central						Cali, Santa Helena	3.526	3.684	3.588	+	
Mayorista de Antioquia	2.500	2.500	2.500	-		Cartagena, Bazurto	4.211	4.211	4.211	+	
						Cartago (Valle del Cauca)	3.474	3.474	3.474	=	
Manzana roja importada						Chiquinquirá (Boyacá)	4.474	4.579	4.526	+	
Armenia, Mercar	3.684	3.684	3.684	=		Cúcuta, Cenabastos	3.750	4.250	3.944	+	
Barranquilla, Barranquillita	3.895	4.000	3.947	-		Duitama (Boyacá)	4.250	4.500	4.375	=	
Bogotá, D. C., Corabastos	3.895	4.000	3.945	-		Ibagué, Plaza La 21	3.947	4.211	4.039	+	
Bucaramanga, Centroabastos	3.500	3.750	3.736	++		Ipiales (Nariño), Ipiales somos todos	4.737	4.842	4.772	+	
Buenaventura (Valle del Cauca)	4.211	4.211	4.211	=		La Ceja (Antioquia)	3.947	4.211	4.101	+	
Cali, Cavasa	3.579	3.684	3.671	-		Manizales (Caldas)	3.947	4.474	4.167	+	
Cali, Santa Helena	3.158	3.316	3.224	+		Medellín, Central					
Cartagena, Bazurto	3.684	3.684	3.684	+		Mayorista de Antioquia	3.895	4.211	4.158	-	
Cartago (Valle del Cauca)	3.579	3.579	3.579	++		Montería (Córdoba)	4.368	4.474	4.434	+	
Chiquinquirá (Boyacá)	4.474	4.579	4.526	+		Neiva, Surabastos	4.474	5.053	4.697	+	
Cúcuta, Cenabastos	3.750	4.000	3.861	+		Palmira (Valle del Cauca)	4.211	4.474	4.276	++	
Duitama (Boyacá)	4.250	4.500	4.375	+		Pamplona (Norte de Santander)	4.250	4.250	4.250	=	
Ibagué, Plaza La 21	3.947	4.053	3.974	+		Pasto (Nariño)	4.474	4.737	4.532	+	
Ipiales (Nariño), Ipiales somos todos	4.211	4.632	4.439	++		Pereira, La 41	3.684	4.211	3.886	+	
La Ceja (Antioquia)	3.684	3.684	3.684	=		Pereira, Mercasa	3.421	4.211	3.889	+	
Manizales (Caldas)	3.684	3.947	3.860	+		Popayán (Cauca)	4.684	4.789	4.737	++	
Medellín, Central						Rionegro (Antioquia)	3.947	4.474	4.162	+	
Mayorista de Antioquia	3.579	3.947	3.705	-		San Gil (Santander)	3.900	3.900	3.900	=	
Montería (Córdoba)	3.737	4.211	3.941	+		Sincelejo (Sucre)	4.500	4.500	4.500	=	
Neiva, Surabastos	4.105	4.368	4.215	+		Socorro (Santander)	4.500	4.500	4.500	+	
Palmira (Valle del Cauca)	3.842	3.947	3.921	+		Sogamoso (Boyacá)	4.250	4.250	4.250	=	
Pamplona (Norte de Santander)	4.250	4.250	4.250	+		Tuluá (Valle del Cauca)	4.000	4.368	4.197	+	
Pasto (Nariño)	3.684	4.474	4.079	+		Tunja (Boyacá)	4.474	4.737	4.605	+	
Pereira, La 41	3.421	3.842	3.605	-		Valledupar, Mercado Nuevo	3.947	3.947	3.947	+	
Pereira, Mercasa	3.421	3.947	3.678	+		Villavicencio, CAV	3.947	4.211	4.178	+	
Popayán (Cauca)	3.789	3.947	3.842	+		Yopal (Casanare)	3.684	3.684	3.684	-	
Rionegro (Antioquia)	3.684	4.211	3.986	-							
San Gil (Santander)	3.900	3.900	3.900	-		Maracuyá					
Sincelejo (Sucre)	4.500	4.500	4.500	=		Armenia, Mercar	1.600	2.000	1.792	++	
Socorro (Santander)	4.500	4.500	4.500	+		Bogotá, D. C., Corabastos	2.100	2.300	2.213	+	
Sogamoso (Boyacá)	4.250	4.250	4.250	+		Bucaramanga, Centroabastos	2.000	2.333	2.153	+	
Tuluá (Valle del Cauca)	3.684	3.789	3.737	-		Buenaventura (Valle del Cauca)	2.400	2.500	2.467	+	
Tunja (Boyacá)	4.211	4.474	4.342	+		Cali, Cavasa	2.000	2.600	2.317	++	
Valledupar, Mercado Nuevo	3.947	3.947	3.947	+		Cali, Santa Helena	1.800	2.000	1.875	++	
Villavicencio, CAV	3.947	3.947	3.947	=		Cartago (Valle del Cauca)	1.700	1.800	1.775	-	
Yopal (Casanare)	3.684	3.684	3.684	-		Chiquinquirá (Boyacá)	2.000	2.500	2.250	=	
						Cúcuta, Cenabastos	2.000	2.000	2.000	=	
Manzana royal gala importada						Duitama (Boyacá)	2.200	2.300	2.250	-	
Armenia, Mercar	3.684	3.684	3.684	=		Ibagué, Plaza La 21	1.600	1.760	1.693	+	
Bogotá, D. C., Corabastos	3.895	4.105	3.973	+		La Ceja (Antioquia)	1.600	1.800	1.675	+	
Bucaramanga, Centroabastos	3.750	4.000	3.833	+		Manizales (Caldas)	1.800	2.300	2.088	+++	
Cali, Cavasa	3.684	3.789	3.711	-		Medellín, Coomerca	1.300	1.600	1.458	++	
Cali, Santa Helena	3.421	3.579	3.500	+		Montería (Córdoba)	1.300	1.600	1.428	+	
Cartago (Valle del Cauca)	3.421	3.421	3.421	+		Palmira (Valle del Cauca)	2.200	2.400	2.300	+++	
Chiquinquirá (Boyacá)	4.474	4.579	4.526	+		Pamplona (Norte de Santander)	2.000	2.500	2.194	-	
Cúcuta, Cenabastos	3.750	4.000	3.850	-		Pasto (Nariño)	1.400	1.556	1.469	-	
Duitama (Boyacá)	4.250	4.500	4.375	=		Pereira, La 41	2.000	2.300	2.083	+++	
Ibagué, Plaza La 21	3.947	4.211	4.039	+		Pereira, Mercasa	1.800	2.300	2.011	++	
Ipiales (Nariño), Ipiales somos todos	4.632	4.737	4.667	+		Popayán (Cauca)	1.400	1.400	1.400	+	
La Ceja (Antioquia)	3.789	3.947	3.882	-		Rionegro (Antioquia)	1.800	2.200	1.989	++	

Cuadro 2. Mercados mayoristas. Precios de venta de frutas frescas (continuación)
2015 (1 al 6 de agosto)

Productos y mercados	Pesos por kilogramo				Tendencia	Productos y mercados	Pesos por kilogramo				Tendencia
	Mínimo	Máximo	Medio	Precios			Mínimo	Máximo	Medio	Precios	
Maracuyá (continuación)						Mora de Castilla (continuación)					
San Gil (Santander)	2.400	2.400	2.400		-	Ibagué, Plaza La 21	1.800	2.000	1.950		+
Santa Bárbara (Antioquia)	800	800	800		+	Ipiales (Nariño), Ipiales somos todos	1.375	1.500	1.391		+
Socorro (Santander)	2.720	2.720	2.720		+	Manizales (Caldas)	2.500	3.000	2.763		+
Sogamoso (Boyacá)	2.300	2.300	2.300		-	Marinilla (Antioquia)	2.100	2.500	2.300		++
Sonsón (Antioquia)	900	900	900		+	Medellín, Central					
Tuluá (Valle del Cauca)	1.600	1.800	1.738		+	Mayorista de Antioquia	2.000	2.600	2.258		++
Tunja (Boyacá)	2.000	2.300	2.217		-	Medellín, Coomerca	1.600	1.800	1.717		-
Villavicencio, CAV	2.000	2.300	2.094		-	Montería (Córdoba)	2.833	3.000	2.938		+
Yopal (Casanare)	1.500	1.700	1.600		---	Neiva, Surabastos	1.360	2.080	1.620		+++
Maracuyá antioqueño						Palmira (Valle del Cauca)	1.600	1.760	1.640		++
Medellín, Central						Pamplona (Norte de Santander)	1.440	1.920	1.680		-
Mayorista de Antioquia	1.300	1.600	1.495		++	Pasto (Nariño)	1.500	1.875	1.771		-
Montería (Córdoba)	1.200	1.400	1.275		+	Pereira, La 41	2.200	3.000	2.550		++
Sincelejo (Sucre)	1.600	2.000	1.783		+	Pereira, Mercasa	1.800	2.200	2.022		+
Maracuyá huilense						Popayán (Cauca)	2.000	2.000	2.000		+
Neiva, Surabastos	1.400	1.800	1.692		+	Rionegro (Antioquia)	2.400	2.900	2.568		+
Maracuyá santandereano						San Gil (Santander)	1.280	1.440	1.360		+
Barranquilla, Barranquillita	2.133	2.533	2.333		+	San Vicente (Antioquia)	1.600	1.800	1.700		=
Cartagena, Bazurto	2.333	2.500	2.354		+	Sincelejo (Sucre)	2.000	2.200	2.067		=
Valledupar, Mercabastos	2.167	2.333	2.267		-	Socorro (Santander)	1.600	1.800	1.700		=
Maracuyá valluno						Sogamoso (Boyacá)	2.000	2.000	2.000		=
Barranquilla, Barranquillita	2.500	2.600	2.550		=	Tuluá (Valle del Cauca)	1.600	2.160	1.880		+
Barranquilla, Granabastos	2.500	2.800	2.625		+	Tunja (Boyacá)	1.800	2.000	1.956		-
Cartagena, Bazurto	2.800	3.000	2.900		+	Valledupar, Mercabastos	2.400	2.800	2.540		-
Medellín, Central						Villavicencio, CAV	1.833	2.000	1.979		-
Mayorista de Antioquia	2.200	2.200	2.200		+	Yopal (Casanare)	3.750	4.000	3.875		+
Melón Cantalup						Naranja común					
Armenia, Mercar	1.500	1.800	1.625		--	Barranquilla, Barranquillita	760	800	780		=
Barranquilla, Barranquillita	1.800	2.000	1.900		=	Bucaramanga, Centroabastos	600	700	647		-
Barranquilla, Granabastos	2.000	2.200	2.100		+	Bucaramanga, Mercados del centro	600	600	600		=
Bogotá, D. C., Corabastos	2.100	2.500	2.313		+	Chiquinquirá (Boyacá)	300	300	300		+
Bucaramanga, Centroabastos	1.800	1.800	1.800		-	Cúcuta, Cenabastos	333	433	406		+
Cali, Cavasa	1.200	1.600	1.375		--	Cúcuta, La Nueva Sexta	333	400	378		+
Cali, Santa Helena	1.400	1.500	1.467		=	Ibagué, Plaza La 21	288	288	288		-
Cartagena, Bazurto	1.600	2.125	1.888		-	Montería (Córdoba)	800	800	800		+
Cartago (Valle del Cauca)	1.000	1.500	1.167		---	Neiva, Surabastos	272	320	292		-
Chiquinquirá (Boyacá)	1.800	2.000	1.900		=	Pamplona (Norte de Santander)	200	300	244		++
Cúcuta, Cenabastos	1.600	1.800	1.708		+	San Gil (Santander)	500	500	500		-
Cúcuta, La Nueva Sexta	1.700	1.900	1.783		++	Santa Bárbara (Antioquia)	300	400	350		-
Duitama (Boyacá)	1.800	2.000	1.900		-	Socorro (Santander)	500	500	500		-
Ibagué, Plaza La 21	1.800	2.000	1.850		+	Sonsón (Antioquia)	300	300	300		+++
Ipiales (Nariño), Ipiales somos todos	1.800	1.800	1.800		+	Tunja (Boyacá)	400	417	409		+
Manizales (Caldas)	1.429	1.714	1.607		+	Valledupar, Mercado Nuevo	800	800	800		=
Medellín, Central						Naranja Sweet					
Mayorista de Antioquia	1.700	2.200	1.900		=	Armenia, Mercar	500	560	520		+
Montería (Córdoba)	2.300	3.000	2.525		+++	Armenia, Retiro	320	400	371		-
Neiva, Surabastos	2.000	2.000	2.000		-	Bogotá, D. C., Corabastos	1.000	1.100	1.044		+
Palmira (Valle del Cauca)	1.500	2.000	1.775		++	Cali, Cavasa	560	600	570		-
Pamplona (Norte de Santander)	1.700	2.000	1.825		++	Cartago (Valle del Cauca)	560	640	600		-
Pasto (Nariño)	2.000	2.500	2.150		++	Ibagué, Plaza La 21	700	800	750		++
Pereira, La 41	1.400	1.700	1.575		+	Neiva, Surabastos	556	600	581		-
Pereira, Mercasa	1.600	1.800	1.717		+	Pasto (Nariño)	640	800	713		-
San Gil (Santander)	1.400	1.520	1.460		+	Pereira, Mercasa	500	800	592		+
Sincelejo (Sucre)	2.500	2.500	2.500		+	Tuluá (Valle del Cauca)	600	700	650		-
Socorro (Santander)	1.400	1.600	1.467		--	Naranja Valencia					
Sogamoso (Boyacá)	1.800	2.000	1.900		=	Armenia, Mercar	400	400	400		=
Tuluá (Valle del Cauca)	1.000	1.300	1.167		-	Armenia, Retiro	280	320	300		--
Tunja (Boyacá)	2.000	2.300	2.172		-	Barranquilla, Barranquillita	880	920	900		=
Valledupar, Mercado Nuevo	1.400	1.500	1.433		=	Bogotá, D. C., Corabastos	1.000	1.100	1.051		+
Villavicencio, CAV	2.000	2.300	2.056		-	Bucaramanga, Centroabastos	600	800	666		+
Mora de Castilla						Bucaramanga, Mercados del centro	600	600	600		=
Armenia, Mercar	2.400	3.000	2.733		+	Buenaventura (Valle del Cauca)	800	840	813		=
Barranquilla, Barranquillita	2.320	3.400	2.850		-	Cali, Cavasa	500	600	564		+
Barranquilla, Granabastos	2.080	3.400	2.730		-	Cali, Santa Helena	540	600	567		--
Bogotá, D. C., Corabastos	2.154	2.308	2.274		+	Cartagena, Bazurto	800	800	800		=
Bucaramanga, Centroabastos	2.000	2.680	2.252		-	Cartago (Valle del Cauca)	480	560	520		-
Buenaventura (Valle del Cauca)	3.200	3.400	3.267		=	Duitama (Boyacá)	1.000	1.091	1.045		-
Cali, Cavasa	1.600	2.400	2.038		+	Ibagué, Plaza La 21	600	600	600		=
Cali, Santa Helena	1.600	1.760	1.640		+	Ipiales (Nariño), Ipiales somos todos	650	675	671		-
Cartagena, Bazurto	2.400	4.800	3.293		-	La Ceja (Antioquia)	1.000	1.200	1.083		+
Cartago (Valle del Cauca)	2.200	2.400	2.350		+	Manizales (Caldas)	500	700	594		=
Chiquinquirá (Boyacá)	1.500	1.714	1.596		=	Medellín, Central					
Cúcuta, Cenabastos	2.500	2.833	2.667		-	Mayorista de Antioquia	800	900	850		+
Cúcuta, La Nueva Sexta	2.500	3.000	2.880		-	Medellín, Coomerca	700	800	750		-
Duitama (Boyacá)	2.300	2.500	2.400		--	Montería (Córdoba)	640	760	695		-
El Santuario (Antioquia)	2.000	2.000	2.000		++	Palmira (Valle del Cauca)	440	440	440		+
						Pasto (Nariño)	560	640	607		+
						Pereira, Mercasa	400	600	500		+


**Cuadro 2. Mercados mayoristas. Precios de venta de frutas frescas (continuación)
2015 (1 al 6 de agosto)**

Productos y mercados	Pesos por kilogramo				Tendencia	Productos y mercados	Pesos por kilogramo				Tendencia	
	Mínimo	Máximo	Medio				Mínimo	Máximo	Medio			
Naranja Valencia (continuación)						Patilla (continuación)						
Rionegro (Antioquia)	1.000	1.200	1.163	+		Popayán (Cauca)	950	950	950	+		
Sincelejo (Sucre)	700	800	717	-		Rionegro (Antioquia)	800	900	827	+		
Tunja (Boyacá)	900	960	920	+		San Gil (Santander)	1.000	1.000	1.000	=		
Valledupar, Mercado Nuevo	600	600	600	=		Sincelejo (Sucre)	800	800	800	=		
Villavicencio, CAV	640	720	676	-		Socorro (Santander)	1.000	1.000	1.000	=		
Yopal (Casanare)	760	800	780	---		Tuluá (Valle del Cauca)	1.000	1.200	1.100	+		
						Tunja (Boyacá)	700	760	740	-		
						Valledupar, Mercado Nuevo	800	800	800	=		
Papaya hawaiana						Patilla baby						
Chiquinquirá (Boyacá)	920	1.000	960	=		Cali, Santa Helena	2.000	2.000	2.000	n.d.		
La Ceja (Antioquia)	2.000	2.000	2.000	+		Medellín, Central						
Medellín, Central						Mayorista de Antioquia	1.700	2.200	1.880	-		
Mayorista de Antioquia	2.321	2.500	2.466	+		Neiva, Surabastos	2.200	2.200	2.200	n.d.		
Medellín, Coomerca	2.500	2.500	2.500	+								
Rionegro (Antioquia)	1.600	2.200	1.858	=								
Papaya Maradol						Pera importada						
Armenia, Mercar	900	1.100	1.000	+		Armenia, Mercar	3.500	3.500	3.500	=		
Barranquilla, Barranquillita	1.800	2.000	1.925	=		Bogotá, D. C., Corabastos	3.300	3.700	3.479	-		
Barranquilla, Granabastos	2.000	2.000	2.000	=		Bucaramanga, Centroabastos	3.250	3.400	3.308	-		
Bogotá, D. C., Corabastos	1.111	1.556	1.379	++		Buenaventura (Valle del Cauca)	4.211	4.211	4.211	=		
Bucaramanga, Centroabastos	1.100	1.500	1.293	+++		Cali, Cavasa	3.579	3.684	3.645	-		
Buenaventura (Valle del Cauca)	1.300	1.400	1.367	-		Cali, Santa Helena	3.579	3.684	3.632	+		
Cali, Cavasa	1.000	1.200	1.146	-		Cartagena, Bazurto	3.947	3.947	3.947	+		
Cali, Santa Helena	1.200	1.200	1.200	-		Cartago (Valle del Cauca)	3.368	3.684	3.526	=		
Cartagena, Bazurto	1.750	1.750	1.750	=		Chiquinquirá (Boyacá)	4.211	4.474	4.342	=		
Cartago (Valle del Cauca)	1.200	1.500	1.300	-		Cúcuta, Cenabastos	3.500	3.750	3.583	=		
Chiquinquirá (Boyacá)	600	600	600	=		Duitama (Boyacá)	4.250	4.250	4.250	=		
Cúcuta, Cenabastos	1.000	1.200	1.067	+		Ibagué, Plaza La 21	3.684	3.789	3.737	=		
Cúcuta, La Nueva Sexta	1.000	1.200	1.044	-		Ipiales (Nariño), Ipiales somos todos	4.211	4.579	4.487	+		
Duitama (Boyacá)	1.000	1.000	1.000	+++		Manizales (Caldas)	3.500	3.750	3.583	=		
Ibagué, Plaza La 21	900	1.500	1.200	-		Medellín, Central						
Ipiales (Nariño), Ipiales somos todos	1.700	1.800	1.713	-		Mayorista de Antioquia	3.158	3.684	3.395	-		
La Ceja (Antioquia)	1.600	1.700	1.658	-		Montería (Córdoba)	3.684	4.316	3.901	+		
Manizales (Caldas)	1.200	1.500	1.375	-		Neiva, Surabastos	4.056	4.444	4.236	+		
Medellín, Central						Palmira (Valle del Cauca)	3.947	3.947	3.947	+		
Mayorista de Antioquia	1.600	1.800	1.730	+		Pamplona (Norte de Santander)	4.000	4.250	4.125	+		
Medellín, Coomerca	1.000	1.500	1.312	+		Pasto (Nariño)	3.947	3.947	3.947	=		
Neiva, Surabastos	1.200	1.400	1.350	-		Pereira, La 41	3.250	3.500	3.408	-		
Palmira (Valle del Cauca)	1.200	1.400	1.283	-		Pereira, Mercasa	3.400	3.600	3.500	+		
Pamplona (Norte de Santander)	1.400	1.500	1.467	-		Popayán (Cauca)	3.684	3.684	3.684	=		
Pasto (Nariño)	1.200	1.800	1.550	--		Rionegro (Antioquia)	3.579	4.105	3.776	+		
Pereira, La 41	1.200	1.700	1.375	-		San Gil (Santander)	3.850	3.850	3.850	=		
Pereira, Mercasa	1.000	1.300	1.208	-		Sincelejo (Sucre)	4.000	4.000	4.000	=		
Popayán (Cauca)	1.100	1.100	1.100	+		Socorro (Santander)	4.000	4.000	4.000	=		
Rionegro (Antioquia)	1.800	2.000	1.871	-		Sogamoso (Boyacá)	3.750	3.900	3.825	+		
San Gil (Santander)	1.000	1.150	1.108	+		Tuluá (Valle del Cauca)	3.789	3.947	3.868	-		
Socorro (Santander)	680	800	740	--		Tunja (Boyacá)	3.526	3.947	3.746	-		
Sogamoso (Boyacá)	1.000	1.000	1.000	=		Valledupar, Mercado Nuevo	3.750	3.750	3.750	+		
Tuluá (Valle del Cauca)	900	1.000	988	-		Villavicencio, CAV	3.500	3.750	3.594	-		
Tunja (Boyacá)	778	1.000	926	+		Yopal (Casanare)	3.500	3.600	3.550	=		
Valledupar, Mercado Nuevo	700	700	700	=								
Villavicencio, CAV	800	1.000	919	+		Pera nacional						
Papaya melona						Bogotá, D. C., Corabastos	2.391	2.609	2.557	++		
Bucaramanga, Centroabastos	880	960	920	+		Bucaramanga, Centroabastos	2.000	2.400	2.167	++		
Medellín, Central						Chiquinquirá (Boyacá)	2.400	2.400	2.400	+++		
Mayorista de Antioquia	1.500	1.800	1.700	++		San Gil (Santander)	1.920	2.000	1.960	+		
Papaya redonda						Socorro (Santander)	1.920	2.000	1.960	++		
Bucaramanga, Centroabastos	750	750	750	=		Tunja (Boyacá)	1.800	2.000	1.867	++		
Medellín, Central						Piña gold						
Mayorista de Antioquia	1.500	1.800	1.700	++		Armenia, Mercar	1.400	1.500	1.439	+++		
Patilla						Bogotá, D. C., Corabastos	2.000	2.182	2.061	+		
Armenia, Mercar	600	800	700	--		Bucaramanga, Centroabastos	1.300	1.500	1.350	+		
Barranquilla, Barranquillita	850	900	880	-		Cali, Cavasa	1.200	1.400	1.267	+		
Bogotá, D. C., Corabastos	800	1.000	875	--		Cali, Santa Helena	1.100	1.300	1.200	+		
Bucaramanga, Centroabastos	1.000	1.200	1.064	+		Cartago (Valle del Cauca)	1.000	1.200	1.125	=		
Cali, Cavasa	1.000	1.000	1.000	+		Cúcuta, Cenabastos	1.600	1.800	1.693	-		
Cali, Santa Helena	900	900	900	=		Ibagué, Plaza La 21	1.900	1.900	1.900	++		
Cartagena, Bazurto	900	900	900	=		Manizales (Caldas)	1.300	1.700	1.463	+		
Cartago (Valle del Cauca)	800	900	833	+		Medellín, Central						
Cúcuta, Cenabastos	1.000	1.200	1.122	--		Mayorista de Antioquia	1.700	1.800	1.710	++		
Cúcuta, La Nueva Sexta	1.200	1.300	1.217	--		Medellín, Coomerca	1.300	1.500	1.408	++		
Ibagué, Plaza La 21	800	800	800	--		Neiva, Surabastos	1.500	1.700	1.617	+		
Medellín, Central						Palmira (Valle del Cauca)	1.200	1.500	1.400	++		
Mayorista de Antioquia	600	800	747	+		Pasto (Nariño)	1.300	1.800	1.500	+		
Medellín, Coomerca	600	600	600	=		Pereira, La 41	1.500	1.800	1.700	++		
Montería (Córdoba)	800	900	863	-		Pereira, Mercasa	1.300	1.600	1.444	++		
Palmira (Valle del Cauca)	1.000	1.200	1.100	++		Rionegro (Antioquia)	1.600	2.200	1.917	++		
Pasto (Nariño)	1.400	1.500	1.433	=		Sogamoso (Boyacá)	1.500	1.500	1.500	=		
						Tuluá (Valle del Cauca)	1.100	1.500	1.267	++		
						Tunja (Boyacá)	1.818	2.000	1.939	++		

Cuadro 2. Mercados mayoristas. Precios de venta de frutas frescas (continuación)
2015 (1 al 6 de agosto)

Productos y mercados	Pesos por kilogramo				Tendencia	Productos y mercados	Pesos por kilogramo				Tendencia
	Mínimo	Máximo	Medio	Precios			Mínimo	Máximo	Medio	Precios	
Piña gold (continuación)						Tomate de árbol (continuación)					
Villavicencio, CAV	1.300	1.300	1.300		n.d.	Marinilla (Antioquia)	850	1.000	931		-
Piña manzana						Medellín, Central					
Buenaventura (Valle del Cauca)	1.200	1.400	1.267		=	Mayorista de Antioquia	900	1.100	950		+
Cali, Cavasa	800	800	800		-	Medellín, Coomerca	800	1.050	943		-
Cali, Santa Helena	750	800	783		+	Montería (Córdoba)	1.000	1.400	1.265		--
La Ceja (Antioquia)	1.000	1.000	1.000		=	Neiva, Surabastos	1.400	1.600	1.433		-
Manizales (Caldas)	900	1.000	963		+	Palmira (Valle del Cauca)	1.500	1.600	1.575		-
Medellín, Central						Pamplona (Norte de Santander)	1.500	1.667	1.632		-
Mayorista de Antioquia	750	1.000	878		+	Pasto (Nariño)	1.019	1.250	1.120		-
Medellín, Coomerca	800	1.000	886		+	Peñol (Antioquia)	800	1.000	919		--
Palmira (Valle del Cauca)	400	425	413		--	Pereira, La 41	1.400	1.600	1.496		-
Pasto (Nariño)	900	1.000	933		+	Pereira, Mercasa	1.200	1.500	1.392		-
Pereira, La 41	1.100	1.200	1.175		+	Popayán (Cauca)	1.600	1.600	1.600		-
Pereira, Mercasa	1.000	1.000	1.000		=	Rionegro (Antioquia)	800	1.000	944		-
Popayán (Cauca)	800	850	825		+	San Gil (Santander)	1.600	1.600	1.600		--
Rionegro (Antioquia)	800	1.000	928		-	San Vicente (Antioquia)	700	800	753		--
Tuluá (Valle del Cauca)	750	800	783		+	Sincelejo (Sucre)	1.143	1.429	1.286		-
Piña perolera						Socorro (Santander)	1.400	1.400	1.400		--
Barranquilla, Barranquillita	920	1.000	970		=	Sogamoso (Boyacá)	1.600	1.600	1.600		=
Barranquilla, Granabastos	920	960	940		=	Sonsón (Antioquia)	600	700	663		--
Bogotá, D. C., Corabastos	625	875	732		+	Tuluá (Valle del Cauca)	1.200	1.400	1.288		-
Bucaramanga, Centroabastos	533	667	595		+	Tunja (Boyacá)	1.200	1.400	1.244		-
Cartagena, Bazurto	1.120	1.120	1.120		=	Valledupar, Mercabastos	1.400	1.400	1.400		-
Chiquinquirá (Boyacá)	880	920	900		=	Villavicencio, CAV	1.400	1.600	1.440		-
Cúcuta, Cenabastos	733	833	783		-	Yopal (Casanare)	1.600	1.600	1.600		-
Duitama (Boyacá)	833	833	833		=	Uchuva con cáscara					
Medellín, Central						Bogotá, D. C., Corabastos	1.800	2.000	1.958		++
Mayorista de Antioquia	800	800	800		=	Bucaramanga, Centroabastos	2.000	2.400	2.208		-
Montería (Córdoba)	800	800	800		-	Cúcuta, Cenabastos	2.000	2.000	2.000		=
Neiva, Surabastos	1.071	1.071	1.071		-	Cúcuta, La Nueva Sexta	2.000	2.000	2.000		-
Pamplona (Norte de Santander)	667	800	722		+	Ibagué, Plaza La 21	1.600	1.600	1.600		+++
San Gil (Santander)	600	600	600		-	Medellín, Central					
Sincelejo (Sucre)	800	880	853		-	Mayorista de Antioquia	2.000	2.500	2.292		-
Socorro (Santander)	567	600	578		-	Neiva, Surabastos	2.300	2.500	2.450		=
Sogamoso (Boyacá)	833	833	833		=	Pamplona (Norte de Santander)	1.000	2.000	1.333		+
Tunja (Boyacá)	800	833	820		+	Peñol (Antioquia)	1.400	1.500	1.450		-
Valledupar, Mercabastos	1.000	1.000	1.000		=	Rionegro (Antioquia)	1.500	1.600	1.563		+
Villavicencio, CAV	758	848	775		-	San Gil (Santander)	1.600	1.600	1.600		=
Pitahaya						San Vicente (Antioquia)	1.400	1.500	1.450		+
Bogotá, D. C., Corabastos	4.000	4.500	4.379		-	Socorro (Santander)	1.800	1.800	1.800		-
Bucaramanga, Centroabastos	3.500	4.000	3.736		-	Tunja (Boyacá)	1.625	1.875	1.750		n.d.
Medellín, Central						Uva importada					
Mayorista de Antioquia	3.500	4.000	3.725		-	Barranquilla, Barranquillita	8.333	8.444	8.361		=
Neiva, Surabastos	5.000	5.200	5.017		+	Bogotá, D. C., Corabastos	13.125	13.750	13.516		-
Tunja (Boyacá)	3.500	4.000	3.750		--	Bucaramanga, Centroabastos	13.750	15.000	14.375		+++
Villavicencio, CAV	5.000	6.000	5.188		+	Buenaventura (Valle del Cauca)	9.375	9.375	9.375		=
Tangelo						Medellín, Central					
Bogotá, D. C., Corabastos	2.200	2.800	2.579		+++	Mayorista de Antioquia	10.500	11.000	10.600		+
Bucaramanga, Centroabastos	1.600	1.680	1.640		+	San Gil (Santander)	11.250	11.250	11.250		+
Cartago (Valle del Cauca)	1.000	1.500	1.225		+	Socorro (Santander)	10.000	10.625	10.313		+
Manizales (Caldas)	1.000	1.500	1.250		-	Sogamoso (Boyacá)	7.778	7.778	7.778		+
Medellín, Central						Tunja (Boyacá)	11.053	12.105	11.579		+
Mayorista de Antioquia	1.800	2.400	2.160		++	Villavicencio, CAV	9.375	10.000	9.609		-
Pereira, Mercasa	1.000	1.500	1.333		-	Uva Isabela					
Rionegro (Antioquia)	2.000	2.500	2.207		+	Armenia, Mercar	2.467	2.555	2.487		+
Tunja (Boyacá)	1.800	2.000	1.844		+	Bogotá, D. C., Corabastos	2.560	2.800	2.607		-
Villavicencio, CAV	1.400	1.600	1.463		+	Bucaramanga, Centroabastos	2.160	2.400	2.293		+
Tomate de árbol						Cali, Cavasa	1.840	2.000	1.920		+
Armenia, Mercar	1.200	1.400	1.337		+	Cali, Santa Helena	1.920	2.000	1.980		=
Barranquilla, Barranquillita	1.400	1.500	1.450		--	Chiquinquirá (Boyacá)	2.240	2.400	2.360		=
Barranquilla, Granabastos	1.400	1.500	1.425		+	Cúcuta, Cenabastos	3.000	3.000	3.000		=
Bogotá, D. C., Corabastos	1.200	1.400	1.266		--	Duitama (Boyacá)	2.500	2.500	2.500		=
Bucaramanga, Centroabastos	1.120	1.200	1.173		+	Ibagué, Plaza La 21	2.080	2.400	2.240		-
Buenaventura (Valle del Cauca)	1.400	1.600	1.533		--	Ipiales (Nariño), Ipiales somos todos	2.600	2.800	2.683		-
Cali, Cavasa	1.000	1.200	1.135		-	Medellín, Central					
Cali, Santa Helena	1.000	1.100	1.075		-	Mayorista de Antioquia	2.600	2.800	2.700		-
Carmen de Viboral (Antioquia)	700	700	700		=	Neiva, Surabastos	1.800	2.000	1.900		+
Cartagena, Bazurto	1.400	1.500	1.450		++	Palmira (Valle del Cauca)	1.840	1.840	1.840		-
Cartago (Valle del Cauca)	1.400	1.600	1.500		+	Pamplona (Norte de Santander)	3.000	3.000	3.000		=
Chiquinquirá (Boyacá)	1.750	2.000	1.838		-	Pasto (Nariño)	1.920	2.000	1.991		-
Duitama (Boyacá)	1.720	1.800	1.760		-	Popayán (Cauca)	2.800	2.800	2.800		=
El Santuario (Antioquia)	900	1.000	925		+	Rionegro (Antioquia)	2.800	3.000	2.958		+
Ibagué, Plaza La 21	1.400	1.440	1.432		-	San Gil (Santander)	2.800	2.800	2.800		=
Ipiales (Nariño), Ipiales somos todos	867	933	922		-	Socorro (Santander)	2.800	2.960	2.880		-
La Ceja (Antioquia)	1.000	1.200	1.083		-	Sogamoso (Boyacá)	2.333	2.333	2.333		=
Manizales (Caldas)	1.200	1.440	1.310		-	Tuluá (Valle del Cauca)	2.000	2.200	2.067		=
						Tunja (Boyacá)	2.400	2.560	2.480		-
						Villavicencio, CAV	2.640	2.880	2.775		+


**Cuadro 2. Mercados mayoristas. Precios de venta de frutas frescas (conclusión)
2015 (1 al 6 de agosto)**

Productos y mercados	Pesos por kilogramo				Tenden- cia	Productos y mercados	Pesos por kilogramo				Tenden- cia
	Mínimo	Máximo	Medio	Precios			Mínimo	Máximo	Medio	Precios	
Uva Isabela (continuación)						Uva roja (continuación)					
Yopal (Casanare)	2.400	2.400	2.400		+	Ipiales (Nariño), Ipiales somos todos	4.625	5.375	4.938		+
Uva negra						Neiva, Surabastos	5.300	5.500	5.450		=
Duitama (Boyacá)	3.750	4.167	3.958		=	Pereira, La 41	12.778	12.778	12.778		n.d.
Sogamoso (Boyacá)	3.333	3.333	3.333		=	Pereira, Mercasa	10.556	12.778	12.037		-
Uva red globe nacional						Sincelejo (Sucre)	5.556	5.556	5.556		=
Armenia, Mercar	4.400	5.200	4.738		+	Sogamoso (Boyacá)	3.750	3.750	3.750		=
Barranquilla, Barranquillita	3.200	3.360	3.307		=	Uva verde					
Barranquilla, Granabastos	5.000	5.000	5.000		++	Bogotá, D. C., Corabastos	3.818	5.000	4.381		++
Bogotá, D. C., Corabastos	4.364	6.111	5.198		+	Bucaramanga, Centroabastos	3.455	3.636	3.530		+
Bucaramanga, Centroabastos	4.545	5.000	4.803		+	Cartago (Valle del Cauca)	4.000	4.000	4.000		=
Cali, Cavasa	4.444	4.667	4.556		+	Cúcuta, Cenabastos	4.444	4.667	4.519		=
Cartagena, Bazurto	6.000	6.000	6.000		+	Duitama (Boyacá)	3.750	4.167	3.958		=
Cartago (Valle del Cauca)	5.000	5.000	5.000		+	Manizales (Caldas)	3.600	3.600	3.600		n.d.
Ibagué, Plaza La 21	4.800	5.200	5.000		+	Medellín, Central					
Manizales (Caldas)	4.000	4.800	4.400		-	Mayorista de Antioquia	3.778	3.889	3.833		-
Medellín, Central						Neiva, Surabastos	5.300	5.500	5.450		=
Mayorista de Antioquia	4.455	5.556	4.904		+	San Gil (Santander)	4.091	4.091	4.091		=
Montería (Córdoba)	5.889	6.667	6.194		++	Sogamoso (Boyacá)	3.500	3.583	3.542		=
Pasto (Nariño)	3.600	4.480	4.196		-	Tunja (Boyacá)	3.636	4.091	3.970		+
Pereira, La 41	4.500	4.500	4.500		-	Villavicencio, CAV	3.333	4.167	3.924		++
Pereira, Mercasa	4.500	4.800	4.717		-	Zapote					
Rionegro (Antioquia)	5.111	5.556	5.335		+	Barranquilla, Barranquillita	2.900	3.000	2.933		=
San Gil (Santander)	5.000	5.000	5.000		=	Medellín, Central					
Socorro (Santander)	4.545	5.455	5.000		+	Mayorista de Antioquia	1.100	1.500	1.278		---
Tuluá (Valle del Cauca)	4.500	4.800	4.700		+	Neiva, Surabastos	1.520	1.600	1.560		n.d.
Villavicencio, CAV	4.545	5.556	5.140		+	Santa Bárbara (Antioquia)	1.000	1.200	1.033		---
Uva roja						Tuluá (Valle del Cauca)	1.300	1.500	1.358		-
Duitama (Boyacá)	4.167	4.583	4.375		-	Tunja (Boyacá)	1.739	1.739	1.739		n.d.
						Valledupar, Mercado Nuevo	4.000	4.000	4.000		=

Tendencias:

- (--) Variación mayor al -20 %
 (-) Variación entre -10 % y -20 %
 (-) Variación entre 0 % y -10 %

- (=) Variación igual a 0 %
 (+) Variación entre 0 % y 10 %
 (+ +) Variación entre 10 % y 20 %
 (+++) Variación mayor al 20 %
 (n.d.) No determinado

Tubérculos, raíces y plátanos

Bajó la producción de plátano hartón verde



Fuente: DANE.

En el transcurso de la semana se registró un alza en los precios del plátano hartón verde en veinte de los treinta y siete mercados donde se comercializó. Según los comerciantes, este comportamiento obedeció a la menor producción y recolección en los municipios de Acacías, Granada, Fuente de Oro (Meta), Montenegro, Quimbaya, La Tebaida, Buenavista (Quindío) y Pereira (Risaralda), y en los departamentos de Córdoba y Antioquia. En Armenia y Medellín, por ejemplo, el kilo se cotizó a \$696 y a \$1.070; un 8,70 % más que la semana pasada.

De la misma forma, el precio de la papa criolla limpia subió en veintidós de los treinta y ocho mercados donde se vendió, como consecuencia de una menor oferta de producto de primera calidad procedente de los municipios de El Santuario, Sonsón, Marinilla (Antioquia), Une, Quetame, Fosca y Chipaque (Cundinamarca), y del altiplano cundiboyacense. En Cali el kilo se negoció a \$879; un 9,74 % más.

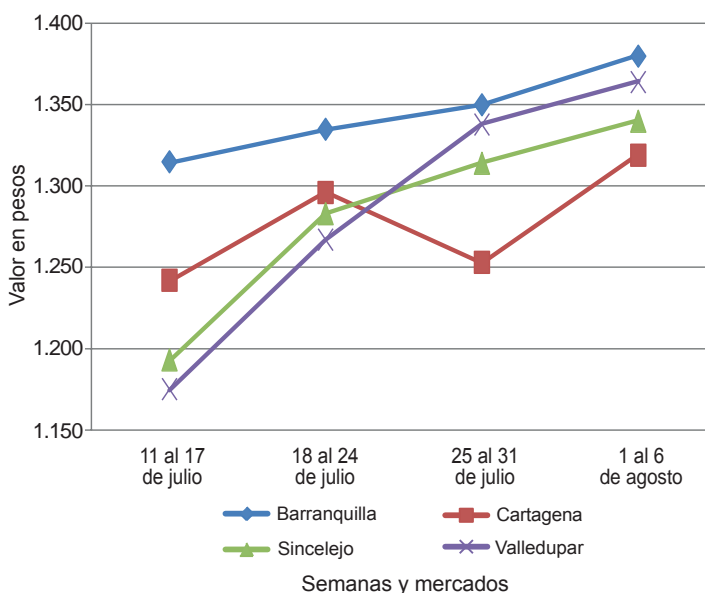
Asimismo, subieron los precios de la arracacha blanca, la yuca ICA, el plátano guineo, el plátano hartón maduro, la papa criolla sucia y el ñame diamante. Para la arracacha, la baja oferta se dio por la baja producción en Mistrató (Risaralda), El Dovio (Valle del Cauca) y el oriente antioqueño; por esta razón, subió la cotización en diez de los once mercados donde se vendió. En Manizales el precio aumentó un 7,81 %, y se transó el kilo a \$2.043. Igualmente, la yuca ICA subió de precio en nueve de los doce mercados donde se cotizó, a raíz de un menor volumen

de cosechas en Montenegro, Armenia (Quindío) y Pereira (Risaralda). En Popayán se negoció el kilo a \$783; un 7,41 % más.

En contraste, disminuyeron los precios de las diferentes variedades de papa negra. Por ejemplo, la papa única disminuyó de cotización en dieciocho de los veinticinco mercados donde se cotizó. Este comportamiento fue resultado de la buena oferta proveniente de Cabrera e Ipiales (Nariño), a causa del aumento en las cosechas, y del mayor abastecimiento recibido desde los municipios de Belén, Tota, Toca, Pesca, Gámeza, Tunja (Boyacá), Villapinzón, Subachoque, Chocontá, El Rosal y Zipaquirá (Cundinamarca). En Pasto y Duitama, el kilo se negoció a \$278 y a \$260; una reducción superior al 15,00 % respecto a la semana pasada.

En el caso de la papa capira, se contó con una amplia oferta procedente de los municipios de La Unión, San Vicente, El Carmen de Viboral, Marinilla, Rionegro, El Santuario (Antioquia) e Ipiales (Nariño), lo que provocó que su precio bajara en diecisiete de los veintiocho mercados donde se transó. En Montería se negoció el kilo a \$753; un 6,81 % menos. Por último, las cotizaciones de la papa suprema descendieron en catorce de los veintidós mercados donde se comercializó gracias a las mayores cosechas en Ipiales (Nariño), Puracé (Cauca), Chocontá, Villapinzón, Zipaquirá (Cundinamarca) y Tunja (Boyacá).

Gráfico 4. Comportamiento de los precios del plátano hartón verde 2015 (11 de julio al 6 de agosto)



Fuente: SIPSA-DANE.



Cuadro 3. Mercados mayoristas. Precios de venta de tubérculos, raíces y plátanos 2015 (1 al 6 de agosto)

Productos y mercados	Pesos por kilogramo				Tendencia	Productos y mercados	Pesos por kilogramo				Tendencia
	Mínimo	Máximo	Medio	Precios			Mínimo	Máximo	Medio	Precios	
Arracacha amarilla						Papa capira (continuación)					
Bogotá, D. C., Corabastos	2.000	2.333	2.154		+	San Vicente (Antioquia)	600	656	631		-
Bucaramanga, Centroabastos	1.600	1.920	1.751		-	Santa Bárbara (Antioquia)	800	850	825		+
Buenaventura (Valle del Cauca)	2.240	2.400	2.347		---	Sincelejo (Sucre)	740	800	760		-
Cali, Cavasa	2.000	2.167	2.076		-	Sonsón (Antioquia)	700	800	750		=
Cali, Santa Helena	2.000	2.000	2.000		+	Tuluá (Valle del Cauca)	520	520	520		-
Chiquinquirá (Boyacá)	2.000	2.000	2.000		+	Papa criolla limpia					
Cúcuta, Cenabastos	1.400	2.000	1.675		++	Armenia, Mercar	1.100	1.400	1.248		++
Duitama (Boyacá)	1.667	1.833	1.750		++	Barranquilla, Granabastos	1.160	1.200	1.180		+
Ibagué, Plaza La 21	1.600	1.600	1.600		---	Bogotá, D. C., Corabastos	1.556	1.778	1.662		-
Neiva, Surabastos	2.080	2.400	2.267		++	Bucaramanga, Centroabastos	1.000	1.100	1.017		---
Palmira (Valle del Cauca)	2.000	2.083	2.042		+	Buenaventura (Valle del Cauca)	640	720	693		=
Pamplona (Norte de Santander)	1.500	1.600	1.567		-	Cali, Cavasa	800	900	879		+
Popayán (Cauca)	2.000	2.080	2.040		-	Cali, Santa Helena	700	900	803		+++
San Gil (Santander)	1.440	1.600	1.547		-	Carmen de Viboral (Antioquia)	1.800	1.900	1.850		+++
Sogamoso (Boyacá)	1.667	1.667	1.667		---	Cartagena, Bazurto	1.400	1.500	1.425		-
Tunja (Boyacá)	1.500	1.667	1.602		+	Cartago (Valle del Cauca)	1.133	1.250	1.192		+
Valledupar, Mercabastos	2.000	2.200	2.083		-	Cúcuta, Cenabastos	800	1.000	930		-
Villavicencio, CAV	1.600	2.600	2.113		+++	Duitama (Boyacá)	1.000	1.000	1.000		=
Yopal (Casanare)	1.667	1.667	1.667		+	El Santuario (Antioquia)	1.600	1.800	1.663		++
Arracacha blanca						Ibagué, Plaza La 21	1.200	1.440	1.310		++
Armenia, Mercar	1.917	2.000	1.954		++	La Ceja (Antioquia)	1.700	2.200	1.917		+++
Cartago (Valle del Cauca)	2.000	2.083	2.028		+	La Unión (Antioquia)	1.169	1.452	1.309		++
La Ceja (Antioquia)	2.000	2.000	2.000		++	Manizales (Caldas)	1.146	1.250	1.198		+
Manizales (Caldas)	1.935	2.097	2.043		+	Marinilla (Antioquia)	1.300	1.450	1.375		-
Medellín, Central						Medellín, Central					
Mayorista de Antioquia	2.250	3.000	2.546		+	Mayorista de Antioquia	1.400	1.800	1.585		++
Pasto (Nariño)	1.000	1.091	1.052		+	Medellín, Coomerca	1.600	2.000	1.753		++
Pereira, La 41	2.000	2.000	2.000		=	Montería (Córdoba)	2.000	2.000	2.000		++
Pereira, Mercasa	2.167	2.800	2.475		++	Neiva, Surabastos	900	1.400	1.222		+++
Rionegro (Antioquia)	2.800	3.000	2.933		+++	Pamplona (Norte de Santander)	500	600	567		---
San Vicente (Antioquia)	1.778	1.889	1.833		+	Pereira, La 41	900	1.267	1.090		-
Tuluá (Valle del Cauca)	2.000	2.167	2.063		+	Pereira, Mercasa	1.067	1.333	1.209		+
Ñame criollo						Rionegro (Antioquia)	1.400	2.000	1.625		+
Cartagena, Bazurto	1.900	1.900	1.900		+	San Gil (Santander)	900	1.000	950		---
Sincelejo (Sucre)	2.600	3.200	2.967		+	San Vicente (Antioquia)	1.400	1.500	1.458		++
Ñame diamante						Santa Bárbara (Antioquia)	1.400	1.800	1.625		++
Barranquilla, Barranquillita	1.560	1.760	1.653		++	Sincelejo (Sucre)	1.800	2.000	1.933		=
Barranquilla, Granabastos	1.780	1.800	1.793		++	Socorro (Santander)	900	1.100	1.000		-
Cartagena, Bazurto	1.600	1.600	1.600		+	Sogamoso (Boyacá)	1.000	1.000	1.000		=
Montería (Córdoba)	1.540	1.800	1.621		++	Sonsón (Antioquia)	1.200	1.300	1.263		+
Sincelejo (Sucre)	1.600	1.700	1.675		+	Tunja (Boyacá)	600	600	600		-
Ñame espino						Valledupar, Mercabastos	1.400	1.400	1.400		+
Cartagena, Bazurto	3.600	3.600	3.600		-	Valledupar, Mercado Nuevo	1.400	1.400	1.400		-
Papa Betina						Villavicencio, CAV	800	1.000	894		---
Buenaventura (Valle del Cauca)	500	540	520		-	Yopal (Casanare)	1.250	1.458	1.354		+
Cali, Cavasa	340	400	366		-	Papa criolla sucia					
Cúcuta, Cenabastos	300	500	410		-	Barranquilla, Barranquillita	1.100	1.300	1.198		+
Ipiales (Nariño), Centro de acopio	240	260	255		-	Bogotá, D. C., Corabastos	1.000	1.200	1.050		-
Ipiales (Nariño), Ipiales somos todos	280	320	300		+	Cali, Cavasa	600	800	713		++
Pasto (Nariño)	260	320	290		---	Chiquinquirá (Boyacá)	500	600	550		=
Tunja (Boyacá)	280	300	291		+	Ipiales (Nariño), Centro de acopio	300	300	300		-
Papa capira						Ipiales (Nariño), Ipiales somos todos	300	400	367		+++
Armenia, Mercar	500	540	520		-	Palmira (Valle del Cauca)	560	680	638		+
Buenaventura (Valle del Cauca)	560	600	587		=	Pasto (Nariño)	340	440	373		+
Cali, Cavasa	440	520	483		-	Popayán (Cauca)	583	617	600		+
Cali, Santa Helena	480	540	503		+	Tuluá (Valle del Cauca)	1.000	1.083	1.073		++
Carmen de Viboral (Antioquia)	650	700	675		-	Tunja (Boyacá)	400	400	400		-
Cartago (Valle del Cauca)	700	700	700		-	Villavicencio, CAV	740	940	834		---
El Santuario (Antioquia)	600	700	644		+	Papa ICA-Huila					
Ipiales (Nariño), Centro de acopio	360	380	375		+	Bucaramanga, Centroabastos	800	800	800		+
Ipiales (Nariño), Ipiales somos todos	350	400	378		-	Cúcuta, Cenabastos	560	560	560		-
La Ceja (Antioquia)	750	850	799		-	Pasto (Nariño)	400	460	422		---
La Unión (Antioquia)	600	700	654		+	Papa Morasurco					
Manizales (Caldas)	560	600	583		-	Pasto (Nariño)	300	360	345		-
Marinilla (Antioquia)	650	700	675		+	Papa nevada					
Medellín, Central						Cali, Cavasa	1.000	1.000	1.000		-
Mayorista de Antioquia	677	800	715		-	Carmen de Viboral (Antioquia)	650	700	675		-
Medellín, Coomerca	700	800	761		-	Cartago (Valle del Cauca)	1.000	1.000	1.000		-
Montería (Córdoba)	700	800	753		-	El Santuario (Antioquia)	600	800	694		+
Palmira (Valle del Cauca)	520	560	530		-	Marinilla (Antioquia)	650	750	693		+
Pasto (Nariño)	400	480	437		-	Medellín, Central					
Peñol (Antioquia)	625	800	705		=	Mayorista de Antioquia	600	900	758		-
Pereira, La 41	480	600	533		+	Medellín, Coomerca	800	900	848		-
Pereira, Mercasa	500	560	537		+	Peñol (Antioquia)	625	750	700		+
Popayán (Cauca)	560	600	580		-	Pereira, La 41	1.000	1.125	1.069		-
Rionegro (Antioquia)	600	800	717		-	Pereira, Mercasa	938	1.025	988		-
						Rionegro (Antioquia)	600	850	728		-

Cuadro 3. Mercados mayoristas. Precios de venta de tubérculos, raíces y plátanos (continuación) 2015 (1 al 6 de agosto)

Productos y mercados	Pesos por kilogramo				Tendencia	Productos y mercados	Pesos por kilogramo				Tendencia
	Mínimo	Máximo	Medio				Mínimo	Máximo	Medio		
Papa nevada (continuación)						Papa suprema (continuación)					
San Vicente (Antioquia)	625	688	661		+	Pamplona (Norte de Santander)	460	500	492		-
Papa parda pastusa						Pasto (Nariño)	320	400	353		--
Armenia, Mercar	500	540	518		-	Popayán (Cauca)	640	660	647		+++
Bogotá, D. C., Corabastos	640	700	674		+	San Gil (Santander)	500	540	513		-
Bucaramanga, Centroabastos	560	640	591		-	Socorro (Santander)	480	500	490		-
Bucaramanga, Mercados del centro	500	560	530		--	Sogamoso (Boyacá)	300	360	330		=
Cali, Cavasa	460	500	488		-	Tuluá (Valle del Cauca)	460	500	490		-
Cartago (Valle del Cauca)	500	500	500		--	Tunja (Boyacá)	340	360	353		+
Chiquinquirá (Boyacá)	460	500	470		--	Papa tocarreña					
Cúcuta, Cenabastos	500	700	582		--	Sogamoso (Boyacá)	500	600	550		=
Duitama (Boyacá)	460	500	480		--	Tunja (Boyacá)	540	600	583		+
Ipiales (Nariño), Centro de acopio	400	400	400		+	Papa única					
Manizales (Caldas)	560	680	603		-	Barranquilla, Barranquillita	460	520	483		+
Neiva, Surabastos	540	540	540		-	Barranquilla, Granabastos	440	460	450		-
Pamplona (Norte de Santander)	560	660	604		--	Bogotá, D. C., Corabastos	400	440	403		-
Pasto (Nariño)	360	460	408		-	Bucaramanga, Centroabastos	400	440	425		-
Pereira, La 41	440	480	460		-	Bucaramanga, Mercados del centro	500	500	500		=
Pereira, Mercasa	480	560	498		-	Buenaventura (Valle del Cauca)	480	520	500		-
Popayán (Cauca)	900	940	927		+	Cali, Cavasa	360	400	378		-
San Gil (Santander)	600	600	600		-	Cartagena, Bazurto	500	500	500		=
Sincelejo (Sucre)	480	520	497		-	Cartago (Valle del Cauca)	480	560	540		--
Socorro (Santander)	540	560	550		-	Cúcuta, Cenabastos	400	500	426		-
Sogamoso (Boyacá)	440	460	450		-	Duitama (Boyacá)	240	280	260		---
Tunja (Boyacá)	400	460	436		-	Ipiales (Nariño), Centro de acopio	240	260	255		-
Yopal (Casanare)	729	833	781		-	Ipiales (Nariño), Ipiales somos todos	280	320	303		+
Papa Puracé						Manizales (Caldas)	460	520	480		-
La Unión (Antioquia)	500	600	550		+	Neiva, Surabastos	400	460	438		-
Papa roja peruana						Pamplona (Norte de Santander)	400	500	442		--
Ipiales (Nariño), Centro de acopio	340	340	340		+	Pasto (Nariño)	240	300	278		--
Ipiales (Nariño), Ipiales somos todos	320	340	333		-	Pereira, La 41	400	440	420		-
Papa rubí						Pereira, Mercasa	380	480	432		-
Bogotá, D. C., Corabastos	400	400	400		=	Popayán (Cauca)	460	500	480		-
Pereira, La 41	480	520	503		-	Sogamoso (Boyacá)	240	260	250		-
Pereira, Mercasa	440	560	495		-	Tuluá (Valle del Cauca)	400	440	420		=
Papa R-12 negra						Tunja (Boyacá)	280	300	293		+
Bogotá, D. C., Corabastos	560	600	598		+	Vallédupar, Mercabastos	440	460	452		-
Bucaramanga, Centroabastos	640	700	680		+	Vallédupar, Mercado Nuevo	440	460	448		-
Cali, Cavasa	460	480	478		-	Plátano comino					
Manizales (Caldas)	560	600	583		-	Medellín, Central					
Medellín, Central						Mayorista de Antioquia	800	900	850		=
Mayorista de Antioquia	714	714	714		=	Rionegro (Antioquia)	800	900	884		-
Neiva, Surabastos	560	600	580		-	Plátano dominico hartón maduro					
Papa R-12 roja						Manizales (Caldas)	650	750	700		=
Barranquilla, Barranquillita	680	720	700		=	Pereira, La 41	500	700	613		+
Barranquilla, Granabastos	600	680	640		-	Pereira, Mercasa	500	700	617		+
Bogotá, D. C., Corabastos	480	500	498		++	Plátano dominico hartón verde					
Pereira, Mercasa	500	640	557		+	Armenia, Retiro	500	600	565		+
Sogamoso (Boyacá)	260	300	280		=	Cartago (Valle del Cauca)	600	800	675		-
Tunja (Boyacá)	300	320	307		=	Manizales (Caldas)	650	750	700		=
Papa sabanera						Pereira, La 41	500	700	613		+
Bogotá, D. C., Corabastos	1.100	1.200	1.163		+	Pereira, Mercasa	500	700	617		+
Papa San Félix						Plátano dominico verde					
Manizales (Caldas)	1.067	1.167	1.104		-	Medellín, Central					
Papa superior						Mayorista de Antioquia	700	800	793		+
Bogotá, D. C., Corabastos	540	600	561		-	Medellín, Coomerca	500	600	581		+
Tunja (Boyacá)	360	400	373		-	Santa Bárbara (Antioquia)	267	400	342		+
Villavicencio, CAV	560	600	575		-	Sonsón (Antioquia)	900	1.000	938		-
Papa suprema						Plátano guineo					
Armenia, Mercar	480	500	495		-	Armenia, Mercar	650	700	672		+
Bogotá, D. C., Corabastos	440	500	482		-	Armenia, Retiro	390	450	413		+
Bucaramanga, Centroabastos	500	600	556		+	Bogotá, D. C., Corabastos	1.000	1.100	1.033		-
Bucaramanga, Mercados del centro	500	560	530		-	Cartago (Valle del Cauca)	600	800	675		-
Buenaventura (Valle del Cauca)	560	600	573		=	Ibagué, Plaza La 21	1.000	1.000	1.000		==
Cali, Cavasa	400	500	444		-	La Ceja (Antioquia)	350	500	410		+++
Cali, Santa Helena	480	500	497		-	Manizales (Caldas)	500	600	550		=
Chiquinquirá (Boyacá)	400	400	400		=	Medellín, Central					
Cúcuta, Cenabastos	360	600	466		-	Mayorista de Antioquia	700	800	790		++
Ibagué, Plaza La 21	480	560	527		-	Medellín, Coomerca	500	700	568		+
Ipiales (Nariño), Centro de acopio	340	340	340		+	Neiva, Surabastos	1.000	1.000	1.000		=
Ipiales (Nariño), Ipiales somos todos	320	340	333		+	Peñol (Antioquia)	453	500	476		+
Neiva, Surabastos	460	560	495		-	Rionegro (Antioquia)	600	700	655		++
Palmira (Valle del Cauca)	480	500	493		-	Santa Bárbara (Antioquia)	267	333	300		+++
						Sonsón (Antioquia)	190	200	196		+
						Tuluá (Valle del Cauca)	600	600	600		=


**Cuadro 3. Mercados mayoristas. Precios de venta de tubérculos, raíces y plátanos (conclusión)
2015 (1 al 6 de agosto)**

Productos y mercados	Pesos por kilogramo				Tenden- cia	Productos y mercados	Pesos por kilogramo				Tenden- cia
	Mínimo	Máximo	Medio	Precios			Mínimo	Máximo	Medio	Precios	
Plátano guineo (continuación)						Plátano hartón verde llanero					
Tunja (Boyacá)	600	667	622		+	Bogotá, D. C., Corabastos	1.450	1.500	1.496		+
Villavicencio, CAV	1.333	1.333	1.333		=	Ulluco					
Plátano hartón maduro						Buenaventura (Valle del Cauca)	2.000	2.400	2.200		=
Armenia, Mercar	650	750	696		+	Cali, Cavasa	2.333	2.500	2.410		+
Bogotá, D. C., Corabastos	1.200	1.400	1.288		+	Ipiiales (Nariño), Ipiiales somos todos	2.267	2.333	2.300		+
Cúcuta, Cenabastos	1.032	1.508	1.214		-	Pasto (Nariño)	1.625	1.875	1.750		-
Ibagué, Plaza La 21	652	1.000	824		+	Popayán (Cauca)	1.917	1.917	1.917		+
Ipiiales (Nariño), Ipiiales somos todos	900	900	900		-	Tuluá (Valle del Cauca)	2.167	2.333	2.250		+
Medellín, Central						Yuca chirosa					
Mayorista de Antioquia	900	1.250	1.070		+	Buenaventura (Valle del Cauca)	1.520	1.600	1.573		=
Neiva, Surabastos	900	950	933		+	Ibagué, Plaza La 21	1.500	1.667	1.542		-
Pereira, La 41	500	700	613		+	La Ceja (Antioquia)	1.400	1.800	1.638		+
Pereira, Mercasa	500	700	617		+	Medellín, Coomerca	1.400	1.440	1.427		+
Tunja (Boyacá)	1.150	1.200	1.175		+	Montería (Córdoba)	850	1.150	1.000		+
Plátano hartón verde						Rionegro (Antioquia)	1.300	1.600	1.397		+
Armenia, Mercar	700	800	742		+	Yuca criolla					
Armenia, Retiro	550	660	613		+	Barranquilla, Barranquillita	1.150	1.200	1.169		=
Barranquilla, Barranquillita	1.350	1.410	1.380		+	Barranquilla, Granabastos	1.325	1.400	1.369		=
Bogotá, D. C., Corabastos	1.200	1.400	1.290		+	Bucaramanga, Centroabastos	1.190	1.429	1.258		+
Bucaramanga, Centroabastos	1.200	1.440	1.327		-	Bucaramanga, Mercados del centro	1.071	1.190	1.131		+++
Bucaramanga, Mercados del centro	1.120	1.200	1.160		--	Cartagena, Bazurto	1.000	1.125	1.063		+
Buenaventura (Valle del Cauca)	1.100	1.100	1.100		=	Cartago (Valle del Cauca)	1.600	1.600	1.600		+
Cali, Cavasa	800	850	817		+	Chiquinquirá (Boyacá)	1.167	1.167	1.167		-
Cali, Santa Helena	750	800	775		-	Cúcuta, Cenabastos	1.176	1.176	1.176		=
Cartagena, Bazurto	1.300	1.350	1.319		+	Medellín, Central					
Chiquinquirá (Boyacá)	940	1.250	1.055		=	Mayorista de Antioquia	1.600	2.200	1.814		-
Cúcuta, Cenabastos	1.032	1.508	1.214		-	Medellín, Coomerca	1.600	1.680	1.605		+
Duitama (Boyacá)	760	1.136	958		-	Montería (Córdoba)	750	1.000	875		+
Ibagué, Plaza La 21	652	1.000	824		+	Pamplona (Norte de Santander)	952	1.071	1.012		-
La Ceja (Antioquia)	900	1.000	956		-	San Gil (Santander)	500	500	500		-
Medellín, Central						Sincelejo (Sucre)	1.000	1.125	1.094		=
Mayorista de Antioquia	900	1.250	1.070		+	Tunja (Boyacá)	1.200	1.600	1.456		++
Medellín, Coomerca	700	850	789		-	Valledupar, Mercabastos	875	925	896		+
Montería (Córdoba)	875	1.000	938		-	Valledupar, Mercado Nuevo	875	925	898		+
Neiva, Surabastos	900	950	933		+	Yuca ICA					
Palmira (Valle del Cauca)	800	870	837		+	Armenia, Mercar	1.600	1.600	1.600		+
Pamplona (Norte de Santander)	889	889	889		--	Armenia, Retiro	1.400	1.440	1.427		+
Pasto (Nariño)	895	947	904		+	Cali, Cavasa	1.480	1.800	1.570		+
Pereira, La 41	500	700	613		+	Cali, Santa Helena	1.520	1.600	1.540		+
Pereira, Mercasa	500	700	617		+	Manizales (Caldas)	1.600	1.760	1.707		=
Popayán (Cauca)	880	880	880		+	Medellín, Central					
Rionegro (Antioquia)	900	1.000	943		+	Mayorista de Antioquia	1.400	1.700	1.518		+
San Gil (Santander)	640	720	667		-	Palmira (Valle del Cauca)	1.520	1.800	1.680		+
Santa Bárbara (Antioquia)	700	800	750		=	Pasto (Nariño)	786	929	863		-
Sincelejo (Sucre)	1.260	1.380	1.340		+	Pereira, La 41	1.520	1.600	1.580		+
Socorro (Santander)	560	640	613		-	Pereira, Mercasa	1.520	1.600	1.533		+
Sogamoso (Boyacá)	700	1.136	910		-	Popayán (Cauca)	767	800	783		+
Tuluá (Valle del Cauca)	700	800	756		-	Tuluá (Valle del Cauca)	1.520	1.520	1.520		=
Tunja (Boyacá)	1.150	1.200	1.175		+	Yuca llanera					
Valledupar, Mercabastos	1.290	1.440	1.364		+	Bogotá, D. C., Corabastos	1.500	1.667	1.574		+
Valledupar, Mercado Nuevo	1.290	1.410	1.358		+	Duitama (Boyacá)	1.167	1.167	1.167		=
Villavicencio, CAV	1.120	1.200	1.175		+	Neiva, Surabastos	1.000	2.000	1.633		---
Yopal (Casanare)	960	960	960		=	San Gil (Santander)	952	1.190	1.071		-
Plátano hartón verde ecuatoriano						Sogamoso (Boyacá)	1.167	1.167	1.167		-
Ipiiales (Nariño), Ipiiales somos todos	900	900	900		-	Villavicencio, CAV	1.100	1.267	1.158		-
Pasto (Nariño)	867	1.000	944		+	Yopal (Casanare)	1.067	1.100	1.089		+
Popayán (Cauca)	833	867	850		+						

Tendencias:

- (---) Variación mayor al -20 %
 (--) Variación entre -10 % y -20 %
 (-) Variación entre 0 % y -10 %

(=) Variación igual a 0 %

(+) Variación entre 0 % y 10 %

(+ +) Variación entre 10 % y 20 %

(+++) Variación mayor al 20 %

(n.d.) No determinado

Granos, carnes y procesados

Pechuga de pollo más cara

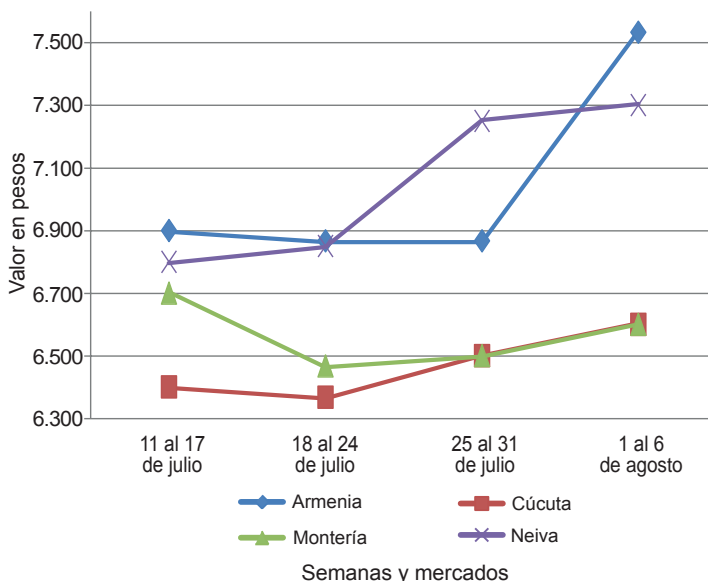
Esta semana se incrementaron los precios de algunos cortes de pollo como la pechuga y la pierna pernil con rabadilla. En el caso de la pechuga de pollo, por ejemplo, el alza se registró en quince de veintisiete mercados donde se negoció a lo largo de la semana, debido al alza en los precios de los alimentos concentrados. En la central mayorista de Antioquia, en Medellín, el kilo se vendió a \$7.700; 6,02 % más que la semana anterior.

También subieron las cotizaciones de la lenteja importada ante la poca disponibilidad del grano canadiense. Esta situación se registró en veintiuno de treinta y dos mercados donde se negoció a lo largo de la semana. En las ciudades de Bogotá D. C. y Bucaramanga, por ejemplo, el aumento fue del 4,84 %, en promedio, vendiéndose el kilo a \$3.413 y a \$3.064, respectivamente.

De la misma forma, se incrementaron los precios de los huevos rojos B, A y AA debido a la poca disponibilidad desde Bucaramanga (Santander), Baranoa (Atlántico) y Caloto (Cauca), ante el alza de los precios de los alimentos concentrados. En el caso del huevo tipo B, el incremento se registró en ocho de los trece mercados donde se negoció. En Neiva la unidad se negoció a \$205; 9,04 % más que la semana anterior.

En contraste, descendió la cotización del arroz de primera en catorce de treinta mercados donde se negoció, pues están saliendo las cosechas en los llanos Orientales, Tolima y Sucre. En Barranquilla, por ejemplo, el kilo se vendió a \$2.692, lo que representó una reducción de 2,85 % respecto a la semana pasada.

Gráfico 5. Comportamiento de los precios de la pechuga de pollo 2015 (11 de julio al 6 de agosto)



Fuente: SIPS-DANE.

Cuadro 4. Mercados mayoristas. Precios de venta de granos y cereales 2015 (1 al 6 de agosto)

Productos y mercados	Pesos por kilogramo			Tendencia
	Mínimo	Máximo	Medio	
Arroz blanco importado				
Pasto (Nariño)	2.933	3.022	2.978	+
Arroz de primera				
Armenia, Mercar	2.680	2.760	2.710	+
Barranquilla, Barranquillita	2.667	2.711	2.692	-
Barranquilla, Granabastos	2.578	2.644	2.611	=
Bogotá, D. C., Corabastos	2.578	2.700	2.619	-
Bogotá, D. C., Paloquemao	2.800	2.880	2.853	+
Bogotá, D. C., Plaza España	2.720	2.960	2.820	-
Bucaramanga, Mercados del centro	2.848	2.856	2.852	-
Buenaventura (Valle del Cauca)	2.760	2.800	2.773	=
Cali, La Floresta	2.560	2.760	2.640	-
Cali, Santa Helena	2.560	2.720	2.617	-
Cali, Siloé	2.520	2.800	2.680	-
Cartagena, Bazaruto	2.778	2.778	2.778	=
Cartago (Valle del Cauca)	2.720	2.952	2.854	=
Cúcuta, Cenabastos	3.067	3.200	3.133	+
Cúcuta, La Nueva Sexta	2.533	2.667	2.578	-
Manizales (Caldas)	2.720	2.800	2.750	=
Medellín, Central				
Mayorista de Antioquia	2.680	2.800	2.770	=
Medellín, Coomerca	2.640	2.880	2.750	-
Montería (Córdoba)	2.489	2.556	2.533	-
Neiva, Surabastos	2.640	2.640	2.640	=
Palmira (Valle del Cauca)	2.520	2.600	2.560	-
Pamplona (Norte de Santander)	2.400	2.533	2.492	-
Pasto (Nariño)	2.760	3.120	2.910	-
Pereira, Mercasa	2.736	2.840	2.801	+

Productos y mercados	Pesos por kilogramo			Tendencia
	Mínimo	Máximo	Medio	
Arroz de primera (continuación)				
Popayán (Cauca)	2.520	2.540	2.533	-
Sincelejo (Sucre)	2.267	2.367	2.324	-
Tuluá (Valle del Cauca)	2.500	2.720	2.631	=
Tunja (Boyacá)	2.600	2.700	2.647	-
Valledupar, Mercado Nuevo	2.400	2.420	2.407	=
Villavicencio, CAV	2.640	2.640	2.640	=
Arroz de segunda				
Barranquilla, Barranquillita	2.422	2.467	2.444	-
Barranquilla, Granabastos	2.422	2.422	2.422	=
Bogotá, D. C., Corabastos	2.398	2.460	2.419	-
Cartagena, Bazaruto	2.489	2.556	2.522	-
Cartago (Valle del Cauca)	2.360	2.520	2.460	-
Pereira, Mercasa	2.400	2.828	2.614	+
Arroz excelso				
Barranquilla, Barranquillita	2.600	2.720	2.650	=
Barranquilla, Granabastos	2.728	2.824	2.780	-
Bucaramanga, Centroabastos	2.760	2.920	2.827	=
Cartagena, Bazaruto	2.640	2.720	2.680	+
Ibagué, Plaza La 21	2.500	2.600	2.553	=
Montería (Córdoba)	2.760	2.800	2.790	=
Sincelejo (Sucre)	2.472	2.560	2.531	-
Valledupar, Mercado Nuevo	2.960	2.960	2.960	+
Arroz sopa cristal				
Bucaramanga, Centroabastos	1.840	1.960	1.893	+


**Cuadro 4. Mercados mayoristas. Precios de venta de granos y cereales (conclusión)
2015 (1 al 6 de agosto)**

Productos y mercados	Pesos por kilogramo				Tendencia	Productos y mercados	Pesos por kilogramo				Tendencia
	Mínimo	Máximo	Medio				Mínimo	Máximo	Medio		
Garbanzo importado						Maíz amarillo cáscara importado					
Armenia, Mercar	3.145	3.172	3.159	=	Medellín, Central						
Bogotá, D. C., Corabastos	3.640	3.800	3.747	+	Mayorista de Antioquia	980	1.000	995	=		
Bogotá, D. C., Paloquemao	4.640	4.800	4.747	=	Maíz amarillo trillado						
Bogotá, D. C., Plaza España	3.840	3.920	3.867	-	Armenia, Mercar	1.120	1.200	1.160	+		
Bucaramanga, Centroabastos	3.000	3.000	3.000	+	Barranquilla, Barranquillita	1.525	1.575	1.549	=		
Bucaramanga, Mercados del centro	2.900	2.900	2.900	=	Barranquilla, Granabastos	1.575	1.695	1.627	+		
Cartago (Valle del Cauca)	2.400	2.800	2.533	=	Cali, La Floresta	1.440	1.500	1.470	+		
Cúcuta, Cenabastos	3.000	3.100	3.033	--	Cali, Santa Helena	1.400	1.440	1.427	+		
Cúcuta, La Nueva Sexta	4.000	4.000	4.000	=	Cali, Siloé	1.400	1.500	1.450	=		
Medellín, Central					Cartagena, Bazaruto	1.600	1.625	1.619	+		
Mayorista de Antioquia	2.640	3.840	3.000	=	Medellín, Central						
Medellín, Coomerca	3.920	4.000	3.960	+	Mayorista de Antioquia	1.400	1.400	1.400	+		
Neiva, Surabastos	2.800	2.880	2.840	-	Medellín, Coomerca	1.400	1.500	1.450	-		
Pamplona (Norte de Santander)	2.640	2.720	2.680	+	Montería (Córdoba)	1.200	1.200	1.200	=		
Pereira, Mercasa	2.750	3.630	3.043	-	Pasto (Nariño)	1.600	1.760	1.680	=		
Tunja (Boyacá)	3.400	4.000	3.667	+	Pereira, Mercasa	1.260	1.370	1.327	-		
Villavicencio, CAV	2.880	3.360	3.030	+	Sincelejo (Sucre)	1.444	1.444	1.444	=		
Lenteja importada					Tuluá (Valle del Cauca)	1.280	1.360	1.307	+		
Armenia, Mercar	3.454	3.524	3.489	+	Tunja (Boyacá)	960	1.040	1.000	+		
Barranquilla, Barranquillita	2.850	3.000	2.925	=	Maíz blanco cáscara						
Barranquilla, Granabastos	3.000	3.200	3.095	-	Medellín, Central						
Bogotá, D. C., Corabastos	3.380	3.400	3.393	+	Mayorista de Antioquia	1.150	1.150	1.150	=		
Bogotá, D. C., Paloquemao	3.600	3.840	3.707	+	San Vicente (Antioquia)	1.800	1.900	1.850	++		
Bogotá, D. C., Plaza España	3.360	3.520	3.413	+	Tunja (Boyacá)	1.440	1.600	1.547	=		
Bucaramanga, Centroabastos	3.100	3.100	3.100	+	Maíz blanco retrillado						
Bucaramanga, Mercados del centro	2.960	3.168	3.064	+	Cartago (Valle del Cauca)	1.320	1.360	1.343	=		
Buenaventura (Valle del Cauca)	2.560	2.640	2.613	+	Maíz blanco trillado						
Cali, La Floresta	3.200	3.280	3.227	+	Armenia, Mercar	1.240	1.340	1.293	+		
Cali, Santa Helena	3.200	3.360	3.307	+	Barranquilla, Barranquillita	1.600	1.625	1.614	=		
Cali, Siloé	3.248	3.280	3.264	+	Barranquilla, Granabastos	1.625	1.765	1.666	+		
Cartagena, Bazaruto	3.300	3.300	3.300	=	Bogotá, D. C., Corabastos	1.390	1.440	1.409	-		
Cartago (Valle del Cauca)	3.072	3.152	3.099	+	Bogotá, D. C., Paloquemao	1.600	1.760	1.707	+		
Cúcuta, Cenabastos	3.120	3.200	3.147	-	Bogotá, D. C., Plaza España	1.440	1.520	1.467	-		
Cúcuta, La Nueva Sexta	3.083	3.167	3.111	+	Cali, La Floresta	1.440	1.560	1.493	++		
Ibagué, Plaza La 21	2.800	2.980	2.890	+	Cali, Santa Helena	1.400	1.440	1.427	+		
Manizales (Caldas)	3.084	3.524	3.271	+	Cali, Siloé	1.440	1.500	1.467	+		
Medellín, Central					Cartagena, Bazaruto	1.750	1.775	1.763	+		
Mayorista de Antioquia	3.120	3.560	3.370	+	Cartago (Valle del Cauca)	1.260	1.340	1.293	+		
Medellín, Coomerca	3.680	4.000	3.880	+	Cúcuta, Cenabastos	1.800	1.800	1.800	+		
Montería (Córdoba)	2.760	2.800	2.790	+	Cúcuta, La Nueva Sexta	1.667	1.667	1.667	=		
Neiva, Surabastos	3.120	3.200	3.160	+	Manizales (Caldas)	1.440	1.520	1.467	=		
Palmira (Valle del Cauca)	3.060	3.100	3.080	+	Medellín, Central						
Pamplona (Norte de Santander)	2.960	3.040	3.000	=	Mayorista de Antioquia	1.400	1.450	1.417	=		
Pasto (Nariño)	2.960	3.200	3.093	+	Medellín, Coomerca	1.400	1.500	1.450	=		
Pereira, Mercasa	3.000	3.265	3.122	=	Montería (Córdoba)	1.500	1.570	1.538	=		
Popayán (Cauca)	2.880	2.960	2.928	=	Neiva, Surabastos	1.088	1.120	1.112	+		
Sincelejo (Sucre)	3.300	3.600	3.400	+	Palmira (Valle del Cauca)	1.320	1.380	1.350	+		
Tuluá (Valle del Cauca)	2.980	3.200	3.091	+	Pereira, Mercasa	1.360	1.450	1.403	-		
Tunja (Boyacá)	3.400	3.600	3.533	-	Popayán (Cauca)	1.360	1.380	1.370	=		
Valledupar, Mercado Nuevo	3.200	3.200	3.200	=	Sincelejo (Sucre)	1.556	1.600	1.585	+		
Villavicencio, CAV	3.261	3.565	3.446	+	Tuluá (Valle del Cauca)	1.300	1.360	1.339	-		
Maíz amarillo cáscara					Valledupar, Mercado Nuevo	1.480	1.500	1.493	=		
Bogotá, D. C., Corabastos	960	1.040	997	+	Villavicencio, CAV	1.280	1.400	1.360	-		
Bogotá, D. C., Paloquemao	1.120	1.200	1.147	+	Maíz pira						
Buenaventura (Valle del Cauca)	1.010	1.130	1.080	++	Bogotá, D. C., Corabastos	1.752	1.800	1.769	+		
Cartagena, Bazaruto	800	880	850	+	Bucaramanga, Centroabastos	2.000	2.000	2.000	=		
Cartago (Valle del Cauca)	1.020	1.100	1.053	+	Bucaramanga, Mercados del centro	2.095	2.214	2.155	-		
Manizales (Caldas)	1.080	1.120	1.093	-	Cúcuta, Cenabastos	2.000	2.200	2.067	-		
Medellín, Central					Cúcuta, La Nueva Sexta	2.083	2.083	2.083	=		
Mayorista de Antioquia	1.100	1.150	1.125	=	Medellín, Central						
Medellín, Coomerca	900	1.000	975	=	Mayorista de Antioquia	1.960	2.800	2.190	=		
Montería (Córdoba)	1.140	1.200	1.175	=	Medellín, Coomerca	2.880	2.960	2.940	+		
Neiva, Surabastos	1.040	1.072	1.052	+	Montería (Córdoba)	2.200	2.400	2.330	=		
Pasto (Nariño)	850	900	875	+	Villavicencio, CAV	1.957	2.000	1.983	-		
Sincelejo (Sucre)	1.156	1.178	1.161	+							
Sonsón (Antioquia)	1.000	1.100	1.067	=							
Tuluá (Valle del Cauca)	1.060	1.080	1.071	+							
Valledupar, Mercado Nuevo	1.160	1.200	1.187	=							

Tendencias:

- (---) Variación mayor al -20 %
 (--) Variación entre -10 % y -20 %
 (-) Variación entre 0 % y -10 %

(=) Variación igual a 0 %

(+) Variación entre 0 % y 10 %

(++) Variación entre 10 % y 20 %

(+++) Variación mayor al 20 %

(n.d.) No determinado

**Cuadro 5. Mercados mayoristas. Precios de venta de huevos y lácteos 2015 (1 al 6 de agosto)**

Productos y mercados	Pesos por kilogramo				Tendencia	Productos y mercados	Pesos por kilogramo				Tendencia	
	Mínimo	Máximo	Medio	Precios			Mínimo	Máximo	Medio	Precios		
Huevo blanco A						Huevo rojo AA (continuación)						
Buenaventura (Valle del Cauca)	233	247	242	+	Valledupar, Mercado Nuevo	220	220	220	+			
Cartago (Valle del Cauca)	210	213	212	=	Villavicencio, CAV	216	220	218	-			
Cúcuta, Cenabastos	189	189	189	+								
Manizales (Caldas)	200	210	205	+	Huevo rojo B							
Medellín, Central					Armenia, Mercar	166	190	179	+			
Mayorista de Antioquia	200	210	205	-	Barranquilla, Barranquillita	190	195	193	+			
Medellín, Coomerca	185	190	188	=	Barranquilla, Granabastos	210	210	210	=			
Pereira, La 41	200	200	200	=	Bogotá, D. C., Corabastos	200	200	200	-			
					Bogotá, D. C., Paloquemao	185	200	192	+			
Huevo blanco AA					Bucaramanga, Centroabastos	180	180	180	-			
Cartago (Valle del Cauca)	220	227	222	=	Ibagué, Plaza La 21	200	200	200	+			
Cúcuta, Cenabastos	211	211	211	+	Medellín, Central							
Manizales (Caldas)	210	220	218	+	Mayorista de Antioquia	200	210	205	-			
Medellín, Central					Medellín, Coomerca	170	180	177	+			
Mayorista de Antioquia	220	225	223	+	Neiva, Surabastos	200	210	205	+			
Medellín, Coomerca	205	210	208	=	Sincelejo (Sucre)	203	210	207	+			
Pereira, La 41	210	210	210	=	Villavicencio, CAV	180	193	186	+			
					Huevo rojo extra							
Huevo blanco B					Armenia, Mercar	233	250	239	+			
Cartago (Valle del Cauca)	190	193	192	=	Bogotá, D. C., Corabastos	260	270	263	=			
Manizales (Caldas)	190	193	192	+	Bogotá, D. C., Paloquemao	250	260	255	-			
Medellín, Central					Bucaramanga, Centroabastos	240	240	240	++			
Mayorista de Antioquia	200	210	205	-	Cali, Galería Alameda	267	283	275	+			
Medellín, Coomerca	170	180	177	=	Cúcuta, Cenabastos	228	236	232	+			
Pereira, La 41	180	180	180	=	Ibagué, Plaza La 21	260	300	278	+			
					Medellín, Central							
Huevo blanco extra					Mayorista de Antioquia	250	260	255	+			
Cali, Santa Helena	257	267	261	-	Medellín, Coomerca	245	250	248	+			
Manizales (Caldas)	240	260	248	-	Neiva, Surabastos	280	285	282	-			
Medellín, Central					Pasto (Nariño)	240	243	242	+			
Mayorista de Antioquia	250	260	255	+	Villavicencio, CAV	233	243	239	=			
Medellín, Coomerca	245	250	248	+								
Pereira, La 41	250	250	250	=	Leche en polvo							
					Armenia, Mercar	15.250	19.722	16.963	=			
Huevo rojo A					Barranquilla, Barranquillita	18.056	18.255	18.171	=			
Armenia, Mercar	200	210	207	+	Barranquilla, Granabastos	18.672	19.106	18.907	-			
Barranquilla, Barranquillita	200	205	203	+	Bogotá, D. C., Corabastos	18.550	18.924	18.712	-			
Barranquilla, Granabastos	220	220	220	=	Bucaramanga, Centroabastos	18.385	20.278	19.022	=			
Bogotá, D. C., Corabastos	210	210	210	-	Bucaramanga, Mercados del centro	18.889	19.271	19.080	+			
Bogotá, D. C., Paloquemao	210	210	210	+	Buenaventura (Valle del Cauca)	15.526	18.611	17.104	=			
Bucaramanga, Centroabastos	190	190	190	-	Cali, La Floresta	17.368	18.924	18.289	+			
Cali, La Floresta	225	250	238	=	Cali, Santa Helena	17.368	18.924	18.125	-			
Cartago (Valle del Cauca)	220	227	222	+	Cali, Siloé	16.579	18.967	17.885	=			
Cúcuta, Cenabastos	189	200	194	+	Cartagena, Bazurto	18.403	18.576	18.490	-			
Ibagué, Plaza La 21	217	233	221	=	Cartago (Valle del Cauca)	16.447	19.965	18.083	-			
Medellín, Central					Cúcuta, Cenabastos	18.837	19.010	18.924	=			
Mayorista de Antioquia	200	210	205	-	Ibagué, Plaza La 21	16.842	17.105	16.974	=			
Medellín, Coomerca	185	190	188	=	Medellín, Central							
Montería (Córdoba)	217	217	217	=	Mayorista de Antioquia	13.750	13.833	13.806	=			
Neiva, Surabastos	216	220	218	-	Palmira (Valle del Cauca)	16.316	18.611	17.558	+			
Pamplona (Norte de Santander)	208	219	213	+	Pamplona (Norte de Santander)	11.250	11.333	11.278	=			
Pasto (Nariño)	197	203	200	+	Pasto (Nariño)	17.018	17.963	17.473	+			
Popayán (Cauca)	213	217	215	+	Pereira, Mercasa	19.194	20.417	19.827	+			
Sincelejo (Sucre)	217	227	221	+	Sincelejo (Sucre)	17.795	18.663	18.229	=			
Tuluá (Valle del Cauca)	187	190	188	=	Tuluá (Valle del Cauca)	15.351	19.028	17.097	+			
Valledupar, Mercado Nuevo	213	213	213	+	Villedupar, Mercado Nuevo	16.667	16.667	16.667	+			
Villavicencio, CAV	200	221	210	+	Villavicencio, CAV	19.661	20.486	20.039	+			
					Queso campesino							
Huevo rojo AA					Armenia, Mercar	9.000	10.000	9.500	=			
Armenia, Mercar	220	230	223	+	Bogotá, D. C., Corabastos	6.800	7.000	6.950	+			
Barranquilla, Barranquillita	235	240	238	=	Bogotá, D. C., Paloquemao	7.600	8.000	7.867	=			
Barranquilla, Granabastos	230	230	230	-	Bogotá, D. C., Plaza Las Flores	6.600	6.800	6.733	+			
Bogotá, D. C., Corabastos	220	230	223	-	Bucaramanga, Mercados del centro	9.000	9.000	9.000	=			
Bogotá, D. C., Paloquemao	220	230	225	-	Cali, Galería Alameda	8.800	9.000	8.900	=			
Bucaramanga, Centroabastos	210	210	210	+	Cali, La Floresta	9.000	9.000	9.000	=			
Cali, Galería Alameda	240	250	243	+	Cali, Siloé	9.000	9.000	9.000	=			
Cali, La Floresta	250	260	255	+	Cúcuta, Cenabastos	8.500	9.000	8.750	=			
Cali, Santa Helena	233	233	233	=	Ibagué, Plaza La 21	6.400	7.000	6.700	=			
Cartago (Valle del Cauca)	220	223	221	=	Manizales (Caldas)	6.400	6.600	6.500	=			
Cúcuta, Cenabastos	211	222	217	+	Medellín, Central							
Ibagué, Plaza La 21	223	250	238	+	Mayorista de Antioquia	7.000	7.500	7.125	--			
Medellín, Central					Montería (Córdoba)	7.000	8.000	7.350	+			
Mayorista de Antioquia	220	225	223	+	Palmira (Valle del Cauca)	9.000	9.000	9.000	+			
Medellín, Coomerca	205	210	208	=	Pereira, La 41	8.000	8.000	8.000	=			
Montería (Córdoba)	233	233	233	+	Tuluá (Valle del Cauca)	9.000	9.600	9.300	+			
Neiva, Surabastos	233	238	235	=	Villavicencio, CAV	8.000	8.400	8.300	=			
Palmira (Valle del Cauca)	223	233	228	-	Queso Caquetá							
Pamplona (Norte de Santander)	217	228	224	+	Buenaventura (Valle del Cauca)	10.000	10.200	10.067	+			
Pasto (Nariño)	220	227	223	+	Cali, Galería Alameda	8.500	8.600	8.550	-			
Popayán (Cauca)	243	247	245	+								
Sincelejo (Sucre)	230	233	232	+								
Tuluá (Valle del Cauca)	200	205	202	+								

**Cuadro 5. Mercados mayoristas. Precios de venta de huevos y lácteos (conclusión)
2015 (1 al 6 de agosto)**

Productos y mercados	Pesos por kilogramo			Tenden- cia
	Precios			
	Mínimo	Máximo	Medio	
Queso Caquetá (continuación)				
Cali, La Floresta	8.000	9.000	8.500	=
Cali, Santa Helena	9.200	9.500	9.367	+
Cali, Siloé	9.000	9.300	9.150	+
Palmira (Valle del Cauca)	9.000	9.000	9.000	=
Popayán (Cauca)	7.900	7.900	7.900	=
Tuluá (Valle del Cauca)	8.600	8.800	8.700	-
Queso costeño				
Armenia, Mercar	8.000	8.160	8.080	-
Barranquilla, Barranquillita	7.800	8.000	7.900	=
Barranquilla, Granabastos	8.200	8.400	8.250	=
Bogotá, D. C., Corabastos	9.600	10.000	9.800	+
Bogotá, D. C., Paloquemao	10.000	11.000	10.667	-
Bogotá, D. C., Plaza Las Flores	9.000	9.200	9.100	+
Bucaramanga, Mercados del centro	9.000	10.000	9.533	+
Cali, Galería Alameda	8.500	8.600	8.550	-
Cali, La Floresta	8.000	9.000	8.500	=
Cali, Santa Helena	9.600	9.600	9.600	+
Cali, Siloé	9.000	9.300	9.150	+
Cartago (Valle del Cauca)	8.600	8.800	8.700	+
Cúcuta, Cenabastos	8.500	9.000	8.750	=
Ibagué, Plaza La 21	10.000	10.000	10.000	=
Manizales (Caldas)	8.400	8.500	8.450	+
Medellín, Central				
Mayorista de Antioquia	7.000	7.400	7.150	--
Medellín, Coomerca	7.500	8.000	7.750	=
Montería (Córdoba)	7.000	8.000	7.350	+
Palmira (Valle del Cauca)	9.000	9.000	9.000	=
Sincelejo (Sucre)	6.400	7.000	6.650	-
Valledupar, Mercado Nuevo	8.000	8.000	8.000	=
Villavicencio, CAV	9.000	10.000	9.333	=
Queso cuajada				
Armenia, Mercar	6.000	6.800	6.400	+
Bogotá, D. C., Corabastos	8.000	8.000	8.000	=
Bogotá, D. C., Paloquemao	7.600	8.000	7.867	=

Tendencias:

(-->) Variación mayor al -20 %

(--) Variación entre -10 % y -20 %

(-) Variación entre 0 % y -10 %

Productos y mercados	Pesos por kilogramo			Tenden- cia
	Precios			
	Mínimo	Máximo	Medio	
Queso cuajada (continuación)				
Bogotá, D. C., Plaza Las Flores	6.600	6.800	6.767	-
Bucaramanga, Mercados del centro	8.000	9.000	8.667	=
Buenaventura (Valle del Cauca)	7.500	8.000	7.833	+
Cali, Galería Alameda	5.900	6.000	5.950	-
Cali, La Floresta	6.000	6.800	6.400	+
Cali, Santa Helena	6.000	6.000	6.000	=
Cali, Siloé	6.600	6.600	6.600	=
Cartago (Valle del Cauca)	6.000	6.600	6.200	=
Cúcuta, Cenabastos	8.500	9.000	8.750	=
Ibagué, Plaza La 21	8.400	8.400	8.400	n.d.
Medellín, Central				
Mayorista de Antioquia	7.000	7.500	7.175	--
Medellín, Coomerca	6.000	6.200	6.100	-
Palmira (Valle del Cauca)	7.000	7.000	7.000	=
Pereira, La 41	7.000	7.000	7.000	-
Tuluá (Valle del Cauca)	6.000	6.600	6.333	=
Villavicencio, CAV	9.000	9.000	9.000	+
Queso doble crema				
Armenia, Mercar	8.600	9.000	8.800	+
Bogotá, D. C., Corabastos	8.800	8.800	8.800	-
Bogotá, D. C., Paloquemao	8.400	8.600	8.467	+
Bogotá, D. C., Plaza Las Flores	8.000	8.800	8.400	+
Bucaramanga, Mercados del centro	10.000	10.000	10.000	=
Buenaventura (Valle del Cauca)	8.300	9.000	8.600	-
Cali, Galería Alameda	8.700	8.800	8.750	-
Cali, La Floresta	8.000	9.200	8.600	=
Cali, Santa Helena	7.800	8.000	7.867	-
Cali, Siloé	8.400	8.400	8.400	=
Ibagué, Plaza La 21	9.600	9.600	9.600	+
Medellín, Central				
Mayorista de Antioquia	7.280	8.800	8.220	+
Palmira (Valle del Cauca)	8.800	8.800	8.800	-
Popayán (Cauca)	7.800	7.800	7.800	=
Tuluá (Valle del Cauca)	8.400	8.400	8.400	+
Villavicencio, CAV	8.400	8.400	8.400	=

(=) Variación igual a 0 %

(+) Variación entre 0 % y 10 %

(++) Variación entre 10 % y 20 %

(+++) Variación mayor al 20 %

(n.d.) No determinado

**Cuadro 6. Mercados mayoristas. Precios de venta de carnes
2015 (1 al 6 de agosto)**

Productos y mercados	Pesos por kilogramo			Tenden- cia
	Precios			
	Mínimo	Máximo	Medio	
Alas de pollo con costillar				
Armenia, Mercar	4.000	4.200	4.100	+
Barranquilla, Barranquillita	3.000	3.200	3.100	=
Barranquilla, Granabastos	4.100	4.500	4.300	=
Bogotá, D. C., Frigorífico Ble Ltda.	3.000	3.400	3.300	=
Bogotá, D. C., Frigorífico Guadalupe	2.700	3.000	2.888	+
Bogotá, D. C., Plaza Las Flores	2.800	3.000	2.933	+
Cali, Galería Alameda	3.600	3.800	3.700	+
Cali, Santa Helena	3.400	3.600	3.500	+
Cartagena, Bazurto	3.200	3.300	3.250	+
Ibagué, Plaza La 21	4.600	5.000	4.800	-
Montería (Córdoba)	3.200	3.400	3.267	+
Palmira (Valle del Cauca)	4.000	4.400	4.200	-
Sincelejo (Sucre)	3.800	4.000	3.850	+
Tuluá (Valle del Cauca)	4.200	5.000	4.675	=
Valledupar, Mercado Nuevo	2.700	3.000	2.850	=
Villavicencio, CAV	4.400	4.800	4.600	-
Alas de pollo sin costillar				
Armenia, Mercar	4.400	4.400	4.400	+
Bogotá, D. C., Corabastos	4.200	4.500	4.367	-
Bogotá, D. C., Frigorífico Ble Ltda.	5.200	5.200	5.200	+
Bogotá, D. C., Frigorífico Guadalupe	5.000	5.500	5.233	+
Bogotá, D. C., Paloquemao	6.000	6.400	6.133	=
Bogotá, D. C., Plaza Las Flores	5.000	5.000	5.000	+
Bucaramanga, Frigoríficos	4.200	5.300	4.933	+
Cúcuta, Cenabastos	3.800	4.200	4.067	+
Medellín, Central				
Mayorista de Antioquia	4.000	5.400	4.675	=
Medellín, Coomerca	3.600	3.800	3.700	=

Productos y mercados	Pesos por kilogramo			Tenden- cia
	Precios			
	Mínimo	Máximo	Medio	
Alas de pollo sin costillar (continuación)				
Neiva, Surabastos	4.000	4.000	4.000	-
Carne de cerdo, brazo con hueso				
Armenia, Frigocafé	8.000	8.000	8.000	=
Barranquilla, Barranquillita	9.400	9.500	9.425	=
Bogotá, D. C., Frigorífico Ble Ltda.	8.400	8.600	8.500	++
Bogotá, D. C., Frigorífico Guadalupe	7.400	8.000	7.758	-
Bogotá, D. C., Paloquemao	8.000	8.400	8.133	=
Cartagena, Bazurto	8.200	8.200	8.200	+
Cúcuta, Cenabastos	8.500	9.000	8.750	=
Malambo (Atlántico), Carnes y carnes	8.000	8.000	8.000	=
Montería (Córdoba)	8.400	8.600	8.500	=
Sincelejo (Sucre)	7.000	8.000	7.250	=
Valledupar, Mercado Nuevo	8.000	8.500	8.333	=
Carne de cerdo, brazo sin hueso				
Armenia, Frigocafé	8.500	8.500	8.500	=
Barranquilla, Barranquillita	11.200	11.400	11.300	=
Bogotá, D. C., Frigorífico Ble Ltda.	8.000	8.000	8.000	-
Bogotá, D. C., Frigorífico Guadalupe	7.800	8.500	8.217	-
Bogotá, D. C., Paloquemao	9.000	9.600	9.200	=
Buenaventura (Valle del Cauca)	12.400	13.000	12.800	=
Cali, Santa Helena	9.300	9.600	9.450	-
Cartagena, Bazurto	11.000	11.000	11.000	+
Ibagué, Frigorífico Carlina	9.000	9.000	9.000	=
Ibagué, Plaza La 21	10.000	11.000	10.533	=



**Cuadro 6. Mercados mayoristas. Precios de venta de carnes (continuación)
2015 (1 al 6 de agosto)**

Productos y mercados	Pesos por kilogramo				Tendencia	Productos y mercados	Pesos por kilogramo				Tendencia
	Mínimo	Máximo	Medio	Precios			Mínimo	Máximo	Medio	Precios	
Carne de cerdo, brazo sin hueso (continuación)					Carne de cerdo, lomo con hueso (continuación)						
Malambo (Atlántico), Carnes y carnes Medellín, Central	8.500	8.500	8.500	=	Cartagena, Bazaruto	8.200	8.200	8.200	+		
Mayorista de Antioquia Montería (Córdoba)	9.000	9.300	9.100	=	Cúcuta, Cenabastos	10.000	10.000	10.000	=		
Palmira (Valle del Cauca)	9.000	9.600	9.200	=	Cúcuta, La Nueva Sexta	9.000	12.000	10.333	=		
Pasto (Nariño)	10.200	10.600	10.367	-	Malambo (Atlántico), Carnes y carnes	8.500	8.500	8.500	=		
Pereira, La 41	10.000	10.000	10.000	=	Montería (Córdoba)	10.000	10.000	10.000	=		
Sincelejo (Sucre)	9.000	10.000	9.750	=	Sincelejo (Sucre)	7.000	8.000	7.500	=		
Tuluá (Valle del Cauca)	9.000	9.500	9.293	=	Valledupar, Mercado Nuevo	7.000	7.500	7.167	=		
Valledupar, Mercado Nuevo	10.000	10.000	10.000	=	Carne de cerdo, lomo sin hueso						
Villavicencio, CAV	9.000	9.600	9.300	+	Armenia, Frigocafé	12.000	12.000	12.000	=		
Carne de cerdo, cabeza de lomo					Barranquilla, Barranquillita	12.000	13.000	12.500	=		
Armenia, Frigocafé	9.500	9.500	9.500	+	Bogotá, D. C., Frigorífico Ble Ltda.	12.000	12.000	12.000	+		
Bogotá, D. C., Frigorífico Ble Ltda.	9.000	9.000	9.000	+	Bogotá, D. C., Frigorífico Guadalupe	11.500	12.000	11.938	+		
Bogotá, D. C., Frigorífico Guadalupe	7.800	8.500	8.217	-	Bogotá, D. C., Paloquemao	12.000	12.400	12.267	+		
Bogotá, D. C., Paloquemao	9.000	9.200	9.067	-	Buenaventura (Valle del Cauca)	12.400	13.000	12.800	=		
Cúcuta, Cenabastos	10.000	10.000	10.000	-	Cali, Santa Helena	12.500	12.500	12.500	-		
Cúcuta, La Nueva Sexta	8.000	9.000	8.333	-	Cartagena, Bazaruto	11.000	11.000	11.000	+		
Ibagué, Frigorífico Carlina	9.000	9.000	9.000	=	Cúcuta, Cenabastos	10.000	10.000	10.000	=		
Ibagué, Plaza La 21	10.000	12.000	10.867	+	Cúcuta, La Nueva Sexta	10.000	14.000	12.000	+		
Villavicencio, CAV	9.000	10.000	9.500	+	Ibagué, Plaza La 21	12.000	14.000	13.000	=		
Carne de cerdo, costilla					Malambo (Atlántico), Carnes y carnes	12.500	12.500	12.500	=		
Armenia, Frigocafé	9.000	9.000	9.000	=	Manizales (Caldas)	12.500	13.000	12.667	=		
Barranquilla, Barranquillita	8.800	9.400	9.100	=	Carne de cerdo, pernil con hueso						
Bogotá, D. C., Frigorífico Ble Ltda.	10.200	10.600	10.400	+	Armenia, Frigocafé	9.500	9.500	9.500	+		
Bogotá, D. C., Frigorífico Guadalupe	9.400	10.000	9.783	+	Barranquilla, Barranquillita	9.400	9.600	9.525	=		
Bogotá, D. C., Paloquemao	10.000	10.400	10.133	-	Bogotá, D. C., Frigorífico Ble Ltda.	8.600	9.000	8.733	+		
Buenaventura (Valle del Cauca)	11.000	12.400	11.800	-	Bogotá, D. C., Frigorífico Guadalupe	8.000	8.500	8.167	-		
Cali, Santa Helena	8.200	8.500	8.350	-	Cartagena, Bazaruto	8.200	8.200	8.200	+		
Cartagena, Bazaruto	8.200	8.200	8.200	+	Cúcuta, Cenabastos	8.500	9.000	8.750	+		
Cúcuta, Cenabastos	8.500	9.000	8.750	=	Cúcuta, La Nueva Sexta	7.000	8.500	7.500	-		
Cúcuta, La Nueva Sexta	8.000	9.000	8.333	=	Ibagué, Plaza La 21	10.000	12.000	11.000	=		
Ibagué, Frigorífico Carlina	13.000	13.000	13.000	=	Malambo (Atlántico), Carnes y carnes	8.500	8.500	8.500	=		
Ibagué, Plaza La 21	9.600	11.500	10.367	-	Montería (Córdoba)	10.000	10.000	10.000	=		
Malambo (Atlántico), Carnes y carnes	9.000	9.000	9.000	=	Sincelejo (Sucre)	8.000	8.000	8.000	=		
Manizales (Caldas)	10.000	10.000	10.000	=	Valledupar, Mercado Nuevo	8.500	8.500	8.500	=		
Medellín, Central					Villavicencio, CAV	9.000	9.000	9.000	=		
Mayorista de Antioquia Medellín, Coomerca	9.600	10.500	10.175	=	Carne de cerdo, pernil sin hueso						
Montería (Córdoba)	10.000	11.000	10.450	=	Armenia, Frigocafé	10.000	10.000	10.000	=		
Palmira (Valle del Cauca)	8.000	8.400	8.150	=	Bogotá, D. C., Frigorífico Ble Ltda.	8.800	9.000	8.900	-		
Pasto (Nariño)	7.000	8.000	7.533	-	Bogotá, D. C., Frigorífico Guadalupe	9.000	9.500	9.117	-		
Pereira, La 41	9.300	9.700	9.500	+	Buenaventura (Valle del Cauca)	12.600	13.000	12.867	+		
Tuluá (Valle del Cauca)	11.000	12.000	11.500	+	Cali, Santa Helena	11.500	11.800	11.650	+		
Valledupar, Mercado Nuevo	9.000	9.500	9.293	=	Cartagena, Bazaruto	12.000	12.000	12.000	-		
Villavicencio, CAV	9.000	9.600	9.300	+	Cúcuta, Cenabastos	9.000	9.000	9.000	=		
Carne de cerdo en canal					Cúcuta, La Nueva Sexta	8.000	9.000	8.333	-		
Armenia, Frigocafé	5.400	5.400	5.400	=	Ibagué, Frigorífico Carlina	10.000	10.000	10.000	=		
Bogotá, D. C., Frigorífico Guadalupe	5.760	6.560	5.987	+	Ibagué, Plaza La 21	10.600	12.000	11.200	=		
Ibagué, Plaza La 21	6.400	6.800	6.613	-	Malambo (Atlántico), Carnes y carnes	10.500	10.500	10.500	=		
Malambo (Atlántico), Carnes y carnes	7.100	7.100	7.100	=	Manizales (Caldas)	11.000	11.000	11.000	=		
Pereira, La 41	5.500	6.000	5.750	-	Medellín, Central						
Carne de cerdo, espinazo					Mayorista de Antioquia Medellín, Coomerca	9.000	10.000	9.650	+		
Armenia, Frigocafé	6.000	6.000	6.000	+	Medellín, Coomerca	11.500	12.000	11.825	=		
Bogotá, D. C., Frigorífico Ble Ltda.	4.000	5.000	4.333	-	Montería (Córdoba)	12.000	12.000	12.000	=		
Bogotá, D. C., Frigorífico Guadalupe	4.500	5.000	4.938	-	Palmira (Valle del Cauca)	10.000	11.000	10.533	-		
Buenaventura (Valle del Cauca)	7.500	8.000	7.833	+	Pasto (Nariño)	11.500	12.400	11.867	+		
Cali, Santa Helena	5.000	5.000	5.000	=	Pereira, La 41	11.000	12.000	11.500	=		
Cúcuta, Cenabastos	3.000	4.000	3.500	-	Sincelejo (Sucre)	10.000	11.000	10.250	=		
Ibagué, Plaza La 21	3.000	4.000	3.667	=	Tuluá (Valle del Cauca)	10.400	10.900	10.687	-		
Manizales (Caldas)	6.000	7.000	6.333	+	Villavicencio, CAV	10.000	10.000	10.000	=		
Medellín, Central					Carne de cerdo, tocineta plancha						
Mayorista de Antioquia Medellín, Coomerca	4.400	5.000	4.750	+	Manizales (Caldas)	8.000	8.500	8.167	+		
Montería (Córdoba)	4.500	5.600	5.200	+							
Neiva, Surabastos	3.000	3.200	3.150	+							
Palmira (Valle del Cauca)	5.000	5.200	5.067	+							
Pasto (Nariño)	6.800	7.400	7.133	=							
Pereira, La 41	7.000	7.000	7.000	=							
Tuluá (Valle del Cauca)	5.480	5.600	5.527	-							

Cuadro 6. Mercados mayoristas. Precios de venta de carnes (continuación)
2015 (1 al 6 de agosto)

Productos y mercados	Pesos por kilogramo				Tendencia	Productos y mercados	Pesos por kilogramo				Tendencia
	Mínimo	Máximo	Medio				Mínimo	Máximo	Medio		
Carne de res, morrillo (continuación)						Carne de res, paletero (continuación)					
Bogotá, D. C., Frigorífico Guadalupe	8.000	8.600	8.200	-		Montería (Córdoba)	9.000	9.400	9.150	=	
Bogotá, D. C., Paloquemao	9.000	9.200	9.067	-		Montería, Frigosinú	11.655	11.655	11.655	=	
Bucaramanga, Frigoríficos	10.000	10.000	10.000	=		Pereira, La 41	11.000	12.000	11.500	-	
Buenaventura (Valle del Cauca)	10.000	10.000	10.000	=		Sincelejo (Sucre)	10.000	10.000	10.000	=	
Cali, Santa Helena	9.000	9.000	9.000	=		Valledupar, Mercado Nuevo	10.500	10.500	10.500	=	
Cúcuta, Cenabastos	7.500	8.000	7.667	=		Carne de res, pecho					
Cúcuta, La Nueva Sexta	8.000	8.000	8.000	=		Armenia, Frigocafé	11.600	11.600	11.600	=	
Ibagué, Frigorífico Carlima	8.200	8.200	8.200	=		Bogotá, D. C., Frigorífico Ble Ltda.	8.800	9.000	8.933	-	
Ibagué, Plaza La 21	9.000	9.000	9.000	+		Bogotá, D. C., Frigorífico Guadalupe	8.800	9.400	9.083	-	
Malambo (Atlántico),						Bogotá, D. C., Paloquemao	9.000	9.200	9.067	-	
Carnes y carnes	8.700	8.700	8.700	+		Bucaramanga, Frigoríficos	11.000	11.000	11.000	=	
Manizales (Caldas)	9.000	10.000	9.500	+		Buenaventura (Valle del Cauca)	10.000	10.400	10.133	=	
Medellín, Central						Cali, Santa Helena	8.700	9.000	8.850	-	
Mayorista de Antioquia	9.000	10.800	9.900	=		Cúcuta, Cenabastos	7.500	8.000	7.667	=	
Montería (Córdoba)	8.000	8.000	8.000	=		Cúcuta, La Nueva Sexta	8.000	8.000	8.000	=	
Montería, Frigosinú	11.205	11.205	11.205	=		Ibagué, Frigorífico Carlima	8.200	8.200	8.200	=	
Palmira (Valle del Cauca)	9.000	9.600	9.333	+		Ibagué, Plaza La 21	9.000	11.000	10.000	=	
Pasto (Nariño)	9.000	9.400	9.233	+		Medellín, Central					
Pereira, La 41	10.000	10.000	10.000	=		Mayorista de Antioquia	9.000	9.500	9.250	=	
Tuluá (Valle del Cauca)	8.600	9.000	8.833	+		Medellín, Coomerca	9.400	9.500	9.475	+	
Villavicencio, CAV	8.000	8.000	8.000	=		Montería, Frigosinú	11.655	11.655	11.655	=	
Carne de res, muchacho						Palmira (Valle del Cauca)	9.000	9.600	9.400	-	
Armenia, Frigocafé	12.300	12.300	12.300	=		Pastora (Nariño)	9.000	9.300	9.167	=	
Barranquilla, Barranquillita	11.800	12.000	11.900	=		Pereira, La 41	8.500	9.000	8.750	+	
Barranquilla, Granabastos	12.000	13.000	12.333	=		Tuluá (Valle del Cauca)	9.400	9.900	9.733	+	
Bogotá, D. C., Frigorífico Ble Ltda.	13.000	14.000	13.667	+		Valledupar, Mercado Nuevo	10.000	10.000	10.000	=	
Bogotá, D. C., Paloquemao	12.800	13.000	12.933	-		Carne de res, punta de anca					
Bucaramanga, Frigoríficos	15.000	15.000	15.000	=		Armenia, Frigocafé	14.300	14.300	14.300	=	
Buenaventura (Valle del Cauca)	12.600	13.000	12.867	+		Barranquilla, Barranquillita	13.000	13.500	13.300	=	
Cali, Santa Helena	11.800	11.800	11.800	=		Barranquilla, Granabastos	14.000	14.400	14.133	+	
Cúcuta, Cenabastos	10.000	10.000	10.000	=		Bogotá, D. C., Frigorífico Ble Ltda.	13.000	14.000	13.500	-	
Cúcuta, La Nueva Sexta	9.500	10.000	9.833	+		Bogotá, D. C., Frigorífico Guadalupe	12.500	13.000	12.833	-	
Ibagué, Frigorífico Carlima	10.500	10.500	10.500	=		Bogotá, D. C., Paloquemao	12.400	12.800	12.533	-	
Ibagué, Plaza La 21	11.000	13.000	12.000	=		Bucaramanga, Frigoríficos	20.300	20.300	20.300	=	
Malambo (Atlántico),						Buenaventura (Valle del Cauca)	13.000	13.400	13.133	=	
Carnes y carnes	13.000	13.000	13.000	+		Cali, Santa Helena	12.500	12.700	12.600	=	
Manizales (Caldas)	12.000	12.500	12.167	+		Cúcuta, Cenabastos	11.000	11.000	11.000	=	
Medellín, Central						Cúcuta, La Nueva Sexta	10.000	10.000	10.000	-	
Mayorista de Antioquia	12.600	13.000	12.725	+		Ibagué, Frigorífico Carlima	14.700	14.700	14.700	=	
Medellín, Coomerca	13.100	14.500	14.000	+		Ibagué, Plaza La 21	12.000	13.000	12.667	-	
Montería (Córdoba)	13.000	13.000	13.000	=		Malambo (Atlántico),					
Montería, Frigosinú	14.651	14.651	14.651	=		Carnes y carnes	15.200	15.200	15.200	+	
Palmira (Valle del Cauca)	11.600	12.000	11.867	+		Manizales (Caldas)	13.000	14.000	13.333	+	
Pasto (Nariño)	12.000	12.300	12.167	-		Medellín, Central					
Pereira, La 41	13.000	13.000	13.000	=		Mayorista de Antioquia	16.000	17.000	16.400	+	
Sincelejo (Sucre)	11.000	12.000	11.250	-		Medellín, Coomerca	18.000	22.500	20.625	+	
Tuluá (Valle del Cauca)	11.500	12.800	12.100	-		Montería (Córdoba)	13.000	13.000	13.000	=	
Valledupar, Mercado Nuevo	13.000	13.000	13.000	=		Palmira (Valle del Cauca)	12.000	14.000	13.000	++	
Villavicencio, CAV	11.500	12.000	11.750	=		Pasto (Nariño)	12.700	13.000	12.833	-	
Carne de res, murillo						Pereira, La 41	14.000	14.000	14.000	-	
Armenia, Frigocafé	8.300	8.300	8.300	=		Sincelejo (Sucre)	12.000	12.000	12.000	=	
Bogotá, D. C., Frigorífico Ble Ltda.	7.200	7.600	7.500	+		Tuluá (Valle del Cauca)	14.800	15.980	15.390	++	
Bogotá, D. C., Frigorífico Guadalupe	7.200	7.600	7.413	+		Valledupar, Mercado Nuevo	14.000	14.000	14.000	=	
Bogotá, D. C., Paloquemao	8.000	8.400	8.267	+		Villavicencio, CAV	11.500	12.000	11.750	=	
Bucaramanga, Frigoríficos	10.000	10.000	10.000	=		Carne de res, sobrebarriga					
Cúcuta, Cenabastos	7.000	7.000	7.000	-		Armenia, Frigocafé	11.600	11.600	11.600	=	
Cúcuta, La Nueva Sexta	8.000	8.000	8.000	=		Barranquilla, Barranquillita	9.200	9.800	9.525	=	
Ibagué, Frigorífico Carlima	8.200	8.200	8.200	=		Barranquilla, Granabastos	10.000	11.200	10.400	=	
Ibagué, Plaza La 21	8.000	9.000	8.667	=		Bogotá, D. C., Frigorífico Ble Ltda.	9.000	9.800	9.267	-	
Medellín, Central						Bogotá, D. C., Frigorífico Guadalupe	8.800	9.400	9.100	-	
Mayorista de Antioquia	9.000	11.300	10.150	=		Bogotá, D. C., Paloquemao	9.000	9.200	9.133	-	
Montería (Córdoba)	8.000	8.000	8.000	=		Buenaventura (Valle del Cauca)	9.600	10.000	9.800	-	
Montería, Frigosinú	11.280	11.280	11.280	=		Cali, Santa Helena	9.200	9.300	9.250	+	
Neiva, Surabastos	6.400	6.500	6.425	+		Cartagena, Bazurto	10.000	10.000	10.000	+	
Villavicencio, CAV	8.000	8.000	8.000	=		Cúcuta, Cenabastos	9.000	9.000	9.000	=	
Carne de res, paletero						Cúcuta, La Nueva Sexta	8.000	9.000	8.667	+	
Armenia, Frigocafé	11.600	11.600	11.600	=		Ibagué, Plaza La 21	9.000	11.000	10.000	=	
Bogotá, D. C., Paloquemao	10.000	10.400	10.267	-		Malambo (Atlántico),					
Bucaramanga, Frigoríficos	11.000	11.000	11.000	=		Carnes y carnes	10.200	10.200	10.200	+	
Cúcuta, Cenabastos	7.500	8.000	7.667	=		Manizales (Caldas)	9.000	9.500	9.167	=	
Cúcuta, La Nueva Sexta	8.000	8.000	8.000	=		Medellín, Central					
Ibagué, Frigorífico Carlima	9.000	9.000	9.000	=		Mayorista de Antioquia	9.000	10.300	9.650	=	
Ibagué, Plaza La 21	10.000	12.000	11.000	=		Medellín, Coomerca	10.600	11.400	11.050	+	
Malambo (Atlántico),						Montería (Córdoba)	10.000	10.000	10.000	=	
Carnes y carnes	8.600	8.600	8.600	+		Montería, Frigosinú	12.832	12.832	12.832	=	
Manizales (Caldas)	10.000	10.000	10.000	+		Neiva, Surabastos	7.000	7.000	7.000	=	
Medellín, Central						Palmira (Valle del Cauca)	9.600	9.800	9.667	-	
Mayorista de Antioquia	10.000	10.700	10.350	=		Pasto (Nariño)	9.000	9.400	9.233	+	


**Cuadro 6. Mercados mayoristas. Precios de venta de carnes (conclusión)
2015 (1 al 6 de agosto)**

Productos y mercados	Pesos por kilogramo				Tendencia	Productos y mercados	Pesos por kilogramo				Tendencia
	Mínimo	Máximo	Medio				Mínimo	Máximo	Medio		
Carne de res, sobrebarriga (continuación)						Pierna pernil con rabadilla (continuación)					
Pereira, La 41	10.000	10.000	10.000	=		Palmira (Valle del Cauca)	4.600	4.600	4.600	+	
Sincelejo (Sucre)	8.000	8.000	8.000	=		Pasto (Nariño)	4.400	4.800	4.600	-	
Tuluá (Valle del Cauca)	10.000	10.980	10.593	+		Sincelejo (Sucre)	4.400	4.400	4.400	+	
Valledupar, Mercado Nuevo	10.000	10.000	10.000	=		Tuluá (Valle del Cauca)	4.000	5.000	4.725	+	
Villavicencio, CAV	8.000	8.500	8.125	-		Valledupar, Mercado Nuevo	2.900	3.200	3.050	=	
						Villavicencio, CAV	5.400	5.800	5.600	=	
Menudencias de pollo						Pierna pernil sin rabadilla					
Armenia, Mercar	2.000	2.400	2.200	+++		Bogotá, D. C., Corabastos	5.800	6.300	6.033	+	
Bogotá, D. C., Frigorífico Guadalupe	550	600	583	+		Bogotá, D. C., Frigorífico Ble Ltda.	6.400	6.600	6.533	-	
Cúcuta, Cenabastos	500	500	500	=		Bogotá, D. C., Frigorífico Guadalupe	5.500	6.200	5.783	-	
Ibagué, Frigorífico Carlina	1.100	1.100	1.100	=		Bogotá, D. C., Paloquemao	7.000	7.000	7.000	-	
Ibagué, Plaza La 21	1.000	1.400	1.200	--		Bogotá, D. C., Plaza Las Flores	5.400	5.600	5.517	+	
Montería (Córdoba)	1.400	1.400	1.400	=		Bucaramanga, Frigoríficos	5.000	6.300	5.533	+	
Pasto (Nariño)	1.000	1.000	1.000	=		Cúcuta, Cenabastos	5.500	6.000	5.833	++	
Villavicencio, CAV	1.200	1.400	1.300	-		Neiva, Surabastos	5.000	5.200	5.100	+	
Muslos de pollo con rabadilla						Piernas de pollo					
Medellín, Coomerca	4.800	5.000	4.950	=		Armenia, Mercar	6.500	6.800	6.633	+	
Valledupar, Mercado Nuevo	2.900	3.200	3.050	=		Bogotá, D. C., Corabastos	6.400	6.600	6.467	-	
						Bogotá, D. C., Frigorífico Ble Ltda.	7.500	7.800	7.725	+	
Muslos de pollo sin rabadilla						Bogotá, D. C., Frigorífico Guadalupe	6.300	6.400	6.333	-	
Bogotá, D. C., Corabastos	5.800	6.000	5.900	-		Bogotá, D. C., Paloquemao	7.000	7.200	7.067	-	
Bogotá, D. C., Frigorífico Ble Ltda.	6.000	6.200	6.067	=		Bucaramanga, Frigoríficos	5.200	7.500	6.733	=	
Bogotá, D. C., Frigorífico Guadalupe	5.300	5.900	5.517	-		Cali, Santa Helena	4.800	5.000	4.900	-	
Bogotá, D. C., Plaza Las Flores	4.400	4.600	4.533	+		Cartagena, Bazurto	6.800	7.000	6.900	=	
Bucaramanga, Frigoríficos	4.700	6.500	5.900	=		Cúcuta, Cenabastos	6.800	7.000	6.867	+	
Medellín, Central						Manizales (Caldas)	5.300	5.500	5.367	=	
Mayorista de Antioquia	6.500	6.800	6.675	+		Medellín, Central					
						Mayorista de Antioquia	5.600	6.600	6.100	=	
Pechuga de pollo						Medellín, Coomerca	4.500	4.800	4.650	-	
Armenia, Mercar	7.400	7.600	7.533	+		Palmira (Valle del Cauca)	6.000	6.000	6.000	-	
Barranquilla, Barranquillita	5.800	6.000	5.950	=		Tuluá (Valle del Cauca)	6.000	7.000	6.445	+	
Barranquilla, Granabastos	7.000	7.000	7.000	=		Valledupar, Mercado Nuevo	6.700	6.700	6.700	=	
Bogotá, D. C., Corabastos	7.200	7.700	7.433	+							
Bogotá, D. C., Frigorífico Ble Ltda.	7.900	8.000	7.967	+		Pollo entero congelado sin vísceras					
Bogotá, D. C., Frigorífico Guadalupe	7.600	8.200	7.900	+		Barranquilla, Barranquillita	3.800	4.000	3.900	=	
Bogotá, D. C., Paloquemao	8.000	8.600	8.333	-		Barranquilla, Granabastos	4.000	4.500	4.167	=	
Bogotá, D. C., Plaza Las Flores	7.000	7.200	7.100	+		Bucaramanga, Frigoríficos	4.900	5.000	4.933	=	
Bucaramanga, Frigoríficos	6.400	7.500	7.133	=		Cali, Galería Alameda	5.000	5.400	5.200	+	
Buenaventura (Valle del Cauca)	6.600	7.000	6.800	=		Cali, Santa Helena	5.000	5.200	5.100	=	
Cali, Galería Alameda	7.200	7.600	7.400	+		Cartagena, Bazurto	4.100	4.300	4.200	=	
Cartagena, Bazurto	6.300	6.500	6.400	-		Medellín, Central					
Cúcuta, Cenabastos	6.200	6.800	6.600	+		Mayorista de Antioquia	5.000	5.500	5.175	=	
Ibagué, Frigorífico Carlina	8.600	8.600	8.600	=		Medellín, Coomerca	4.500	4.800	4.650	=	
Ibagué, Plaza La 21	8.000	8.000	8.000	=		Montería (Córdoba)	4.100	4.300	4.167	-	
Manizales (Caldas)	6.800	7.000	6.867	=		Pasto (Nariño)	5.400	5.800	5.600	+	
Medellín, Central						Valledupar, Mercado Nuevo	4.000	4.200	4.100	=	
Mayorista de Antioquia	7.600	7.900	7.700	+							
Medellín, Coomerca	6.000	6.400	6.200	-		Pollo entero fresco con vísceras					
Montería (Córdoba)	6.400	6.800	6.600	+		Ibagué, Plaza La 21	5.600	6.000	5.800	-	
Neiva, Surabastos	7.000	7.600	7.300	+							
Palmira (Valle del Cauca)	7.600	8.000	7.800	+		Pollo entero fresco sin vísceras					
Sincelejo (Sucre)	7.200	7.400	7.350	+		Armenia, Mercar	5.000	5.400	5.200	=	
Tuluá (Valle del Cauca)	7.700	8.160	7.965	+		Bogotá, D. C., Corabastos	5.600	6.000	5.800	+	
Valledupar, Mercado Nuevo	6.000	6.200	6.100	=		Bogotá, D. C., Frigorífico Ble Ltda.	5.800	6.000	5.950	-	
Villavicencio, CAV	7.200	7.800	7.500	=		Bogotá, D. C., Frigorífico Guadalupe	5.200	5.800	5.550	-	
						Bogotá, D. C., Paloquemao	5.900	6.600	6.167	+	
Pierna pernil con rabadilla						Bogotá, D. C., Plaza Las Flores	5.000	5.200	5.133	-	
Armenia, Mercar	4.100	5.000	4.633	++		Bucaramanga, Frigoríficos	4.900	5.000	4.933	=	
Barranquilla, Barranquillita	2.900	3.000	2.975	=		Ibagué, Frigorífico Carlina	6.300	6.300	6.300	=	
Barranquilla, Granabastos	3.600	3.800	3.733	+		Ibagué, Plaza La 21	6.000	6.200	6.067	-	
Bogotá, D. C., Frigorífico Guadalupe	5.200	5.600	5.454	+		Palmira (Valle del Cauca)	5.200	5.400	5.300	+	
Bogotá, D. C., Paloquemao	5.500	5.600	5.567	n.d.		Sincelejo (Sucre)	5.000	5.200	5.100	+	
Bogotá, D. C., Plaza Las Flores	4.500	4.600	4.583	+		Tuluá (Valle del Cauca)	5.200	6.000	5.550	=	
Buenaventura (Valle del Cauca)	3.800	4.000	3.933	=		Villavicencio, CAV	5.800	5.900	5.825	-	
Cali, Galería Alameda	4.000	4.200	4.100	+							
Cali, Santa Helena	4.400	4.600	4.467	+		Rabadillas de pollo					
Cartagena, Bazurto	3.200	3.300	3.250	=		Armenia, Mercar	1.300	1.300	1.300	+	
Cúcuta, Cenabastos	3.900	4.000	3.967	=		Bucaramanga, Frigoríficos	1.850	1.850	1.850	=	
Ibagué, Plaza La 21	5.600	6.000	5.800	-		Cúcuta, Cenabastos	2.000	2.200	2.100	=	
Medellín, Central						Manizales (Caldas)	1.500	1.500	1.500	--	
Mayorista de Antioquia	4.500	4.700	4.600	+		Montería (Córdoba)	1.400	1.800	1.533	-	
Medellín, Coomerca	3.500	3.700	3.600	+							
Montería (Córdoba)	3.300	3.400	3.367	+							

Tendencias:

(---) Variación mayor al -20 %
 (--) Variación entre -10 % y -20 %
 (-) Variación entre 0 % y -10 %

(=) Variación igual a 0 %

(+) Variación entre 0 % y 10 %

(+ +) Variación entre 10 % y 20 %

(++) Variación mayor al 20 %

(n.d.) No determinado

Cuadro 7. Mercados mayoristas. Precios de venta de pescados 2015 (1 al 6 de agosto)

Productos y mercados	Pesos por kilogramo				Tendencia	Productos y mercados	Pesos por kilogramo				Tendencia
	Mínimo	Máximo	Medio	Precios			Mínimo	Máximo	Medio	Precios	
Almejas con concha						Calamar anillos (continuación)					
Cali, Galería Alameda	6.000	7.400	6.467	-		Medellín, Central					
Cali, Santa Helena	7.000	7.200	7.100	+		Mayorista de Antioquia	14.000	17.500	15.125	=	
Medellín, Central						Palmira (Valle del Cauca)	10.000	10.000	10.000	++	
Mayorista de Antioquia	6.000	6.700	6.400	=		Tuluá (Valle del Cauca)	10.000	12.000	11.000	=	
Almejas sin concha						Calamar blanco entero					
Cali, Galería Alameda	12.000	14.000	12.667	-		Bogotá, D. C., Corabastos	7.800	8.000	7.933	-	
Cali, Santa Helena	10.800	11.500	11.167	+		Bogotá, D. C., Paloquemao	7.000	8.000	7.667	+	
Medellín, Central						Cali, Galería Alameda	6.500	7.000	6.825	-	
Mayorista de Antioquia	15.000	15.500	15.250	=		Cali, Santa Helena	6.500	7.000	6.667	+	
Palmira (Valle del Cauca)	10.000	10.000	10.000	=		Palmira (Valle del Cauca)	7.000	7.000	7.000	=	
Bagre rayado en postas congelado						Tuluá (Valle del Cauca)	7.000	7.000	7.000	=	
Armenia, Mercar	17.000	18.000	17.500	=		Calamar morado entero					
Bogotá, D. C., Paloquemao	16.000	17.000	16.667	+		Bogotá, D. C., Corabastos	9.000	10.000	9.600	-	
Manizales (Caldas)	18.000	20.000	19.000	n.d.		Bogotá, D. C., Paloquemao	10.000	10.000	10.000	+	
Medellín, Central						Cali, Galería Alameda	9.100	11.000	10.025	+	
Mayorista de Antioquia	17.000	17.900	17.475	=		Cali, Santa Helena	9.000	9.200	9.100	=	
Villavicencio, CAV	16.000	16.000	16.000	=		Palmira (Valle del Cauca)	6.500	6.500	6.500	-	
Bagre rayado entero congelado						Tuluá (Valle del Cauca)	9.600	10.000	9.800	=	
Bogotá, D. C., Plaza Las Flores	11.200	11.600	11.267	-		Camarón tigre precocido seco					
Cali, Galería Alameda	18.000	21.800	19.900	=		Bogotá, D. C., Paloquemao	30.000	30.000	30.000	=	
Cali, Santa Helena	14.600	15.200	14.900	-		Cali, Galería Alameda	29.800	32.000	30.900	+	
Medellín, Central						Cali, Santa Helena	25.000	26.000	25.500	=	
Mayorista de Antioquia	11.800	14.700	13.750	=		Medellín, Central					
Palmira (Valle del Cauca)	15.800	15.800	15.800	---		Mayorista de Antioquia	34.000	34.400	34.150	=	
Pereira, Mercasa	13.500	18.000	15.167	=		Tuluá (Valle del Cauca)	27.000	28.000	27.500	=	
Bagre rayado entero fresco						Camarón titi precocido seco					
Bogotá, D. C., Paloquemao	16.000	17.000	16.667	+		Armenia, Mercar	26.000	28.000	27.000	=	
Bogotá, D. C., Plaza Las Flores	12.400	12.800	12.600	+		Bogotá, D. C., Paloquemao	26.000	26.000	26.000	=	
Bucaramanga, Centroabastos	14.400	14.400	14.400	+		Pereira, Mercasa	12.500	14.000	13.167	-	
Cúcuta, La Nueva Sexta	9.000	11.000	9.750	+++		Cazuela de mariscos (paquete)					
Montería (Córdoba)	10.000	10.500	10.125	+		Bogotá, D. C., Corabastos	8.500	10.000	9.000	-	
Neiva, Surabastos	16.000	16.000	16.000	=		Bogotá, D. C., Paloquemao	10.000	10.000	10.000	=	
Valledupar, Mercado Nuevo	15.000	16.000	15.500	++		Medellín, Central					
Villavicencio, CAV	12.000	13.000	12.500	+		Mayorista de Antioquia	13.000	14.000	13.500	=	
Blanquillo entero fresco						Corvina, filete congelado nacional					
Bucaramanga, Centroabastos	10.400	10.400	10.400	-		Buenaventura (Valle del Cauca)	20.000	20.000	20.000	=	
Montería (Córdoba)	10.000	11.000	10.375	++		Cali, Galería Alameda	27.500	30.000	28.500	+	
Sincelejo (Sucre)	7.000	7.000	7.000	=		Cali, Santa Helena	24.000	24.500	24.250	+	
Valledupar, Mercado Nuevo	10.000	10.000	10.000	-		Palmira (Valle del Cauca)	24.000	24.000	24.000	+	
Bocachico criollo fresco						Langostino U12					
Cúcuta, La Nueva Sexta	6.000	10.000	8.000	---		Bogotá, D. C., Paloquemao	64.000	68.000	65.333	+	
Montería (Córdoba)	14.000	16.000	15.250	+++		Cali, Galería Alameda	54.000	62.000	58.667	+	
Valledupar, Mercado Nuevo	14.000	15.000	14.333	=		Medellín, Central					
Villavicencio, CAV	10.000	10.000	10.000	=		Mayorista de Antioquia	62.000	70.000	65.575	=	
Bocachico importado congelado						Palmira (Valle del Cauca)	50.000	50.000	50.000	--	
Armenia, Mercar	6.800	7.000	6.900	=		Langostino 16-20					
Bogotá, D. C., Plaza Las Flores	6.400	6.800	6.733	+		Bogotá, D. C., Corabastos	48.000	52.000	50.000	=	
Cali, Galería Alameda	7.000	8.400	7.733	=		Bogotá, D. C., Paloquemao	50.000	52.000	50.667	-	
Cali, Santa Helena	6.600	7.000	6.800	=		Buenaventura (Valle del Cauca)	40.000	40.000	40.000	=	
Cartagena, Bazurto	7.000	7.000	7.000	=		Cali, Santa Helena	52.000	56.000	54.000	+	
Cúcuta, La Nueva Sexta	7.000	7.000	7.000	=		Medellín, Central					
Manizales (Caldas)	6.400	8.000	7.133	+		Mayorista de Antioquia	55.000	63.000	58.450	=	
Montería (Córdoba)	7.000	7.000	7.000	=		Merluza, filete importado					
Palmira (Valle del Cauca)	7.000	7.000	7.000	=		Armenia, Mercar	9.600	10.000	9.800	++	
Pereira, Mercasa	6.000	6.600	6.283	=		Bogotá, D. C., Corabastos	9.000	10.000	9.500	=	
Sincelejo (Sucre)	7.000	7.000	7.000	=		Cali, Galería Alameda	9.000	10.800	9.900	-	
Tuluá (Valle del Cauca)	7.000	8.000	7.500	=		Cali, Santa Helena	8.700	9.500	9.100	+	
Valledupar, Mercado Nuevo	7.500	7.500	7.500	=		Medellín, Central					
Cachama de cultivo fresca						Mayorista de Antioquia	9.700	10.000	9.825	=	
Bogotá, D. C., Plaza Las Flores	5.440	6.000	5.707	+		Palmira (Valle del Cauca)	9.500	9.500	9.500	-	
Bucaramanga, Centroabastos	6.400	6.800	6.556	-		Merluza, filete nacional					
Cúcuta, La Nueva Sexta	5.000	5.000	5.000	+		Bogotá, D. C., Corabastos	23.000	26.000	24.667	=	
Ibagué, Plaza La 21	5.600	6.000	5.800	=		Bogotá, D. C., Paloquemao	30.000	30.000	30.000	++	
Montería (Córdoba)	6.200	6.400	6.350	+		Cali, Galería Alameda	32.000	32.000	32.000	n.d.	
Sincelejo (Sucre)	5.500	5.500	5.500	=		Cali, Santa Helena	26.000	27.000	26.500	+	
Villavicencio, CAV	7.000	7.000	7.000	=		Mojarra lora entera congelada					
Yopal (Casanare)	6.000	6.000	6.000	=		Armenia, Mercar	11.000	11.000	11.000	=	
Calamar anillos						Cartagena, Bazurto	7.600	7.700	7.650	=	
Bogotá, D. C., Corabastos	12.000	14.000	13.000	-							
Bogotá, D. C., Paloquemao	17.000	18.000	17.667	=							
Cali, Galería Alameda	14.500	15.000	14.833	+							
Cali, Santa Helena	10.500	11.000	10.833	=							


**Cuadro 7. Mercados mayoristas. Precios de venta de pescados (conclusión)
2015 (1 al 6 de agosto)**

Productos y mercados	Pesos por kilogramo				Tenden- cia	Productos y mercados	Pesos por kilogramo				Tenden- cia			
	Mínimo	Máximo	Medio	Precios			Mínimo	Máximo	Medio	Precios				
Mojarra lora entera fresca						Sierra entera congelada (continuación)								
Cartagena, Bazurto	6.800	7.000	6.900	=	Cali, Galería Alameda	10.000	13.400	11.800	+	Cali, Santa Helena	11.500	12.000	11.750	=
Montería (Córdoba)	6.500	6.800	6.600	-	Cartagena, Bazurto	14.000	14.000	14.000	=	Medellín, Central	12.500	14.500	13.875	=
Sincelejo (Sucre)	7.000	7.000	7.000	=	Mayorista de Antioquia	11.000	12.900	11.950	+	Palmira (Valle del Cauca)				
Valledupar, Mercado Nuevo	6.500	7.000	6.833	=	Tilapia, filete congelado					Bogotá, D. C., Corabastos	12.000	15.000	13.333	-
Nicuro fresco					Cali, Galería Alameda	12.000	15.000	13.625	+	Cali, Santa Helena	12.000	12.700	12.400	-
Bogotá, D. C., Plaza Las Flores	5.600	6.000	5.667	+	Medellín, Central	14.000	17.000	16.000	=	Mayorista de Antioquia	13.000	14.000	13.500	=
Ibagué, Plaza La 21	8.000	8.000	8.000	n.d.	Palmira (Valle del Cauca)	13.500	14.000	13.750	=	Tuluá (Valle del Cauca)				
Palmitos de mar					Tilapia, lomitos					Medellín, Central	5.100	6.000	5.725	-
Bogotá, D. C., Corabastos	10.000	10.000	10.000	=	Mayorista de Antioquia					Tilapia roja entera congelada				
Bogotá, D. C., Paloquemao	11.000	12.000	11.667	=	Cali, Galería Alameda	9.500	11.000	10.033	-	Cali, Santa Helena	9.000	9.500	9.233	-
Cali, Santa Helena	10.700	11.000	10.900	-	Cartagena, Bazurto	8.500	8.600	8.550	-	Medellín, Central	9.800	11.800	10.350	=
Medellín, Central					Mayorista de Antioquia	9.000	9.000	9.000	=	Palmira (Valle del Cauca)	8.000	9.000	8.500	=
Mayorista de Antioquia	8.800	10.000	9.350	=	Pasto (Nariño)	8.000	9.000	8.500	=	Pereira, Mercasa	9.500	9.800	9.600	=
Pargo rojo entero congelado					Tuluá (Valle del Cauca)	9.000	10.000	9.500	=	Tilapia roja entera fresca				
Bogotá, D. C., Corabastos	23.000	25.000	24.000	+	Bogotá, D. C., Paloquemao	10.000	11.000	10.467	+	Bogotá, D. C., Plaza Las Flores	7.600	8.400	8.000	++
Bogotá, D. C., Paloquemao	25.000	26.000	25.667	n.d.	Bucaramanga, Centroabastos	8.400	8.800	8.622	+	Cartagena, Bazurto	7.500	7.500	7.500	-
Cali, Galería Alameda	15.000	16.000	15.667	+	Cúcuta, La Nueva Sexta	8.000	8.500	8.250	+	Ibagué, Plaza La 21	7.200	8.000	7.600	+
Medellín, Central					Montería (Córdoba)	8.000	8.000	8.000	=	Neiva, Surabastos	8.000	8.000	8.000	=
Mayorista de Antioquia	22.000	26.000	23.000	+	Valledupar, Mercado Nuevo	9.000	9.000	9.000	=	Villavicencio, CAV	10.000	10.000	10.000	=
Palmira (Valle del Cauca)	14.000	14.000	14.000	-	Yopal (Casanare)	8.000	8.000	8.000	=	Toyo blanco, filete congelado				
Pereira, Mercasa	14.000	20.000	17.000	=	Bogotá, D. C., Paloquemao	16.000	16.000	16.000	n.d.	Cali, Galería Alameda	10.000	10.000	10.000	=
Tuluá (Valle del Cauca)	13.000	14.000	13.500	=	Cali, Santa Helena	10.000	10.200	10.100	+	Palmira (Valle del Cauca)	10.500	12.000	11.250	--
Pargo rojo entero fresco					Tuluá (Valle del Cauca)	11.000	12.000	11.500	=	Trucha en corte mariposa				
Cartagena, Bazurto	23.000	24.000	23.500	=	Armenia, Mercar	13.000	13.000	13.000	+	Bogotá, D. C., Corabastos	12.500	14.000	13.167	-
Valledupar, Mercado Nuevo	22.000	22.000	22.000	=	Bogotá, D. C., Paloquemao	13.000	14.000	13.667	+	Cali, Galería Alameda	13.000	15.000	14.167	-
Pargo rojo platero					Cali, Santa Helena	14.500	15.500	15.167	+	Manizales (Caldas)	14.000	14.000	14.000	=
Buenaventura (Valle del Cauca)	16.000	16.000	16.000	=	Medellín, Central	13.800	15.000	14.200	=	Mayorista de Antioquia	12.000	12.000	12.000	-
Cali, Galería Alameda	20.000	21.000	20.500	+	Palmira (Valle del Cauca)	12.000	12.000	12.000	=	Pereira, Mercasa	12.000	13.900	13.133	=
Cali, Santa Helena	12.800	13.800	13.300	+	Trucha entera fresca					Pasto (Nariño)	11.000	12.000	11.500	=
Palmira (Valle del Cauca)	18.000	18.000	18.000	=										
Pescado cabezas														
Armenia, Mercar	2.600	2.800	2.700	=										
Bogotá, D. C., Paloquemao	6.000	6.000	6.000	=										
Buenaventura (Valle del Cauca)	2.000	2.500	2.167	=										
Cali, Galería Alameda	5.000	6.000	5.667	-										
Cali, Santa Helena	6.000	6.400	6.200	+										
Palmira (Valle del Cauca)	5.000	5.000	5.000	--										
Pereira, Mercasa	2.000	2.000	2.000	=										
Róbalo, filete congelado														
Armenia, Mercar	12.000	12.000	12.000	=										
Manizales (Caldas)	11.500	14.000	12.433	n.d.										
Medellín, Central														
Mayorista de Antioquia	9.300	9.800	9.575	+										
Salmón, filete congelado														
Armenia, Mercar	25.600	27.000	26.300	-										
Bogotá, D. C., Corabastos	22.000	25.000	23.333	-										
Bogotá, D. C., Paloquemao	28.000	28.000	28.000	=										
Cali, Galería Alameda	24.000	27.500	26.125	-										
Cali, Santa Helena	25.000	27.000	26.000	-										
Medellín, Central														
Mayorista de Antioquia	27.000	29.000	28.000	+										
Palmira (Valle del Cauca)	24.000	26.000	25.000	=										
Sierra entera congelada														
Armenia, Mercar	13.000	13.000	13.000	+										
Bogotá, D. C., Corabastos	12.000	13.000	12.500	=										
Bogotá, D. C., Paloquemao	13.000	14.000	13.333	++										
Buenaventura (Valle del Cauca)	8.500	9.000	8.833	=										

Tendencias:

(---) Variación mayor al -20 %
 (--) Variación entre -10 % y -20 %
 (-) Variación entre 0 % y -10 %

(=) Variación igual a 0 %
 (+) Variación entre 0 % y 10 %
 (++) Variación entre 10 % y 20 %
 (+++) Variación mayor al 20 %
 (n.d.) No determinado


**Cuadro 8. Mercados mayoristas. Precios de venta de productos procesados (continuación)
2015 (1 al 6 de agosto)**

Productos y mercados	Pesos por kilogramo				Tenden- cia	Productos y mercados	Pesos por kilogramo				Tenden- cia
	Mínimo	Máximo	Medio	Precios			Mínimo	Máximo	Medio	Precios	
Café instantáneo (continuación)						Chocolate instantáneo					
Cali, Siloé	74.118	77.124	75.686		+	Cartago (Valle del Cauca)	22.400	23.600	23.000		=
Cartagena, Bazurto	63.725	65.686	65.196		+	Medellín, Central					
Cartago (Valle del Cauca)	70.000	71.000	70.500		=	Mayorista de Antioquia	17.319	17.971	17.754		=
Cúcuta, Cenabastos	68.627	71.078	70.261		+	Pereira, Mercasa	21.500	21.500	21.500		=
Medellín, Central						Color (bolsita)					
Mayorista de Antioquia	71.765	73.529	72.271		=	Ibagué, Plaza La 21	22.000	26.000	24.000		=
Medellín, Coomerca	71.895	73.856	73.203		-	Medellín, Central					
Neiva, Surabastos	59.069	59.804	59.375		+	Mayorista de Antioquia	15.238	15.833	15.565		=
Palmira (Valle del Cauca)	77.124	79.739	78.431		+	Medellín, Coomerca	15.476	15.476	15.476		=
Pamplona (Norte de Santander)	65.196	67.647	66.422		-	Neiva, Surabastos	9.500	9.500	9.500		=
Pasto (Nariño)	80.392	82.353	81.481		=	Fécula de maíz					
Popayán (Cauca)	80.065	80.392	80.229		=	Barranquilla, Barranquillita	14.444	14.778	14.580		=
Sincelejo (Sucre)	65.441	68.137	66.471		+	Barranquilla, Granabastos	14.444	16.111	14.977		-
Tuluá (Valle del Cauca)	74.641	76.928	75.833		=	Bogotá, D. C., Corabastos	13.678	13.947	13.814		-
Valledupar, Mercado Nuevo	61.765	63.725	62.745		=	Bucaramanga, Centroabastos	14.474	16.316	15.395		-
Café molido						Bucaramanga, Mercados del centro	14.342	15.789	15.066		-
Armenia, Mercar	14.300	14.600	14.500		=	Cali, La Floresta	12.500	12.500	12.500		-
Barranquilla, Barranquillita	15.400	16.000	15.675		=	Cali, Santa Helena	12.632	12.895	12.763		+
Barranquilla, Granabastos	14.947	15.200	15.027		+	Cartagena, Bazurto	13.889	15.000	14.444		+
Bogotá, D. C., Corabastos	14.200	14.600	14.467		-	Cúcuta, Cenabastos	15.278	15.278	15.278		=
Bogotá, D. C., Paloquemao	15.600	16.400	16.000		-	Cúcuta, La Nueva Sexta	15.278	15.278	15.278		=
Bogotá, D. C., Plaza España	14.600	15.040	14.856		+	Ibagué, Plaza La 21	13.148	15.000	14.228		+
Bucaramanga, Centroabastos	14.976	14.976	14.976		+	Montería (Córdoba)	10.000	10.000	10.000		+
Bucaramanga, Mercados del centro	14.784	14.784	14.784		-	Neiva, Surabastos	14.145	14.474	14.391		++
Cali, La Floresta	13.600	14.800	14.267		-	Pasto (Nariño)	12.763	12.895	12.829		+
Cali, Santa Helena	14.400	14.800	14.587		=	Popayán (Cauca)	12.329	12.382	12.360		+
Cali, Siloé	13.600	14.400	14.000		=	Valledupar, Mercado Nuevo	13.706	13.706	13.706		=
Cartagena, Bazurto	14.500	14.667	14.594		-	Villavicencio, CAV	14.079	16.382	15.197		-
Cartago (Valle del Cauca)	15.200	16.800	16.000		=	Frijol enlatado					
Cúcuta, Cenabastos	15.000	15.000	15.000		=	Medellín, Central					
Ibagué, Plaza La 21	15.000	15.800	15.333		-	Mayorista de Antioquia	5.776	8.114	7.125		-
Manizales (Caldas)	14.000	15.600	14.650		+	Medellín, Coomerca	6.825	6.897	6.861		+
Medellín, Central						Galletas dulces redondas con crema					
Mayorista de Antioquia	13.400	14.000	13.667		=	Barranquilla, Barranquillita	9.108	9.287	9.192		=
Montería (Córdoba)	15.200	15.440	15.300		-	Barranquilla, Granabastos	8.905	9.247	9.086		=
Neiva, Surabastos	16.000	16.400	16.250		-	Bucaramanga, Centroabastos	9.337	9.880	9.538		+
Palmira (Valle del Cauca)	14.000	14.560	14.267		=	Bucaramanga, Mercados del centro	9.157	9.157	9.157		+
Pereira, Mercasa	18.368	18.368	18.368		=	Cartagena, Bazurto	8.835	9.036	8.911		-
Popayán (Cauca)	15.040	15.064	15.051		-	Cúcuta, Cenabastos	8.892	9.305	9.030		=
Sincelejo (Sucre)	16.000	16.250	16.083		=	Cúcuta, La Nueva Sexta	9.305	9.305	9.305		+
Tuluá (Valle del Cauca)	14.000	14.344	14.190		=	Ibagué, Plaza La 21	7.667	7.917	7.778		=
Valledupar, Mercado Nuevo	14.583	14.833	14.750		-	Pamplona (Norte de Santander)	8.685	8.892	8.754		-
Villavicencio, CAV	12.667	13.167	12.875		-	Sincelejo (Sucre)	8.926	9.167	9.086		=
Chocolate amargo						Galletas saladas 3 tacos					
Armenia, Mercar	17.400	18.000	17.700		=	Armenia, Mercar	8.750	8.903	8.826		=
Buenaventura (Valle del Cauca)	16.600	17.600	17.000		+	Barranquilla, Barranquillita	7.974	8.215	8.086		=
Cali, La Floresta	17.000	17.200	17.133		+	Barranquilla, Granabastos	7.551	7.854	7.745		+
Cali, Santa Helena	16.400	16.680	16.540		-	Bogotá, D. C., Corabastos	8.466	8.598	8.545		+
Cali, Siloé	17.200	18.400	17.867		=	Bogotá, D. C., Paloquemao	8.466	8.730	8.598		-
Cartago (Valle del Cauca)	16.800	17.400	17.133		=	Bogotá, D. C., Plaza España	8.042	8.333	8.221		+
Ibagué, Plaza La 21	16.000	17.800	16.900		+	Bucaramanga, Centroabastos	8.466	8.571	8.523		-
Manizales (Caldas)	17.000	18.000	17.350		+	Bucaramanga, Mercados del centro	8.571	8.571	8.571		+
Medellín, Central						Buenaventura (Valle del Cauca)	8.333	8.476	8.425		+
Mayorista de Antioquia	16.760	17.300	17.007		=	Cali, La Floresta	8.598	8.995	8.818		+
Medellín, Coomerca	17.200	17.400	17.350		+	Cali, Santa Helena	7.937	8.201	8.113		+
Palmira (Valle del Cauca)	16.400	17.200	16.813		+	Cali, Siloé	8.466	8.862	8.664		-
Pasto (Nariño)	17.200	17.360	17.280		=	Cartagena, Bazurto	7.949	8.205	8.109		+
Pereira, Mercasa	18.800	18.800	18.800		=	Cartago (Valle del Cauca)	8.095	8.254	8.153		=
Popayán (Cauca)	16.620	16.668	16.644		+	Cúcuta, Cenabastos	8.333	8.333	8.333		-
Tuluá (Valle del Cauca)	16.800	17.280	17.117		=	Cúcuta, La Nueva Sexta	8.889	8.889	8.889		=
Chocolate dulce						Ibagué, Plaza La 21	7.500	8.064	7.774		+
Barranquilla, Barranquillita	9.750	9.800	9.765		=	Manizales (Caldas)	8.472	9.000	8.657		+
Barranquilla, Granabastos	9.630	9.800	9.720		=	Medellín, Central					
Bogotá, D. C., Corabastos	8.600	8.720	8.652		+	Mayorista de Antioquia	7.937	8.532	8.201		-
Bogotá, D. C., Plaza España	8.733	8.838	8.777		+	Medellín, Coomerca	8.135	8.201	8.185		=
Bucaramanga, Centroabastos	8.000	8.300	8.100		-	Montería (Córdoba)	10.053	10.159	10.079		=
Bucaramanga, Mercados del centro	8.200	8.200	8.200		-	Neiva, Surabastos	7.672	7.937	7.870		=
Cartagena, Bazurto	9.500	9.700	9.600		-	Palmira (Valle del Cauca)	8.598	9.206	8.845		+
Cúcuta, Cenabastos	9.200	9.200	9.200		-	Pamplona (Norte de Santander)	8.611	8.750	8.681		+
Cúcuta, La Nueva Sexta	8.800	8.800	8.800		-	Pasto (Nariño)	8.333	8.598	8.466		-
Ibagué, Plaza La 21	8.000	9.200	8.733		+	Pereira, Mercasa	7.319	7.933	7.598		=
Montería (Córdoba)	10.000	10.000	10.000		+	Popayán (Cauca)	7.804	7.937	7.892		=
Neiva, Surabastos	8.280	8.320	8.310		-	Sincelejo (Sucre)	7.885	8.103	7.979		-
Pamplona (Norte de Santander)	8.400	8.600	8.533		-	Tuluá (Valle del Cauca)	8.294	8.545	8.391		-
Sincelejo (Sucre)	9.600	10.000	9.775		-	Valledupar, Mercado Nuevo	7.308	7.564	7.436		=
Valledupar, Mercado Nuevo	8.500	8.500	8.500		=	Villavicencio, CAV	8.201	8.995	8.575		-
Villavicencio, CAV	8.800	9.520	9.130		=						

Cuadro 8. Mercados mayoristas. Precios de venta de productos procesados (conclusión) 2015 (1 al 6 de agosto)

Productos y mercados	Pesos por kilogramo				Tendencia	Productos y mercados	Pesos por kilogramo				Tendencia			
	Mínimo	Máximo	Medio				Mínimo	Máximo	Medio					
Sal yodada (continuación)						Salsa de tomate doy pack (continuación)								
Barranquilla, Barranquillita	620	772	696	-	Pasto (Nariño)	12.188	14.375	13.264	+	Pereira, Mercasa	13.479	13.479	13.479	=
Barranquilla, Granabastos	720	784	746	=	Pereira, Mercasa	13.479	13.479	13.479	=	Popayán (Cauca)	11.313	13.750	12.552	=
Bogotá, D. C., Corabastos	540	560	553	=	Popayán (Cauca)	11.313	13.750	12.552	=	Sincelejo (Sucre)	15.333	15.521	15.458	=
Bogotá, D. C., Paloquemao	640	660	647	+	Tuluá (Valle del Cauca)	14.125	14.646	14.313	=	Valledupar, Mercado Nuevo	13.229	13.542	13.368	=
Bogotá, D. C., Plaza España	815	825	822	-	Villavicencio, CAV	13.958	15.417	14.714	+					
Bucaramanga, Centroabastos	750	825	783	=	Sardinias en lata									
Bucaramanga, Mercados del centro	765	785	775	+	Armenia, Mercar	6.392	6.863	6.624	=					
Buenaventura (Valle del Cauca)	520	600	549	-	Barranquilla, Barranquillita	6.201	6.250	6.224	+					
Cali, La Floresta	720	800	773	+	Barranquilla, Granabastos	6.080	6.152	6.105	+					
Cali, Santa Helena	800	800	800	+	Bogotá, D. C., Corabastos	6.515	6.863	6.649	-					
Cali, Siloé	840	880	853	=	Bogotá, D. C., Plaza España	6.863	7.015	6.948	+					
Cartagena, Bazarito	800	800	800	=	Buenaventura (Valle del Cauca)	5.882	6.127	6.027	+					
Cartago (Valle del Cauca)	760	872	824	=	Cali, La Floresta	5.882	6.127	5.964	+					
Cúcuta, Cenabastos	800	800	800	=	Cali, Santa Helena	6.127	6.373	6.258	+					
Cúcuta, La Nueva Sexta	800	800	800	=	Cali, Siloé	6.225	6.544	6.413	+					
Ibagué, Plaza La 21	776	816	795	+	Cartagena, Bazarito	5.735	5.784	5.760	=					
Manizales (Caldas)	840	840	840	-	Cartago (Valle del Cauca)	6.588	6.608	6.595	=					
Medellín, Central					Cúcuta, Cenabastos	6.373	6.618	6.454	-					
Mayorista de Antioquia	832	888	850	=	Cúcuta, La Nueva Sexta	6.471	6.471	6.471	-					
Medellín, Coomerca	800	840	830	=	Manizales (Caldas)	6.814	7.059	6.899	+					
Montería (Córdoba)	800	800	800	=	Medellín, Central									
Neiva, Surabastos	840	840	840	=	Mayorista de Antioquia	5.882	6.275	6.066	-					
Palmira (Valle del Cauca)	760	800	781	+	Medellín, Coomerca	6.275	6.373	6.324	+					
Pamplona (Norte de Santander)	800	800	800	=	Montería (Córdoba)	6.078	6.176	6.115	+					
Pasto (Nariño)	714	714	714	=	Palmira (Valle del Cauca)	6.588	7.059	6.824	+					
Pereira, Mercasa	875	875	875	=	Pamplona (Norte de Santander)	6.618	6.667	6.634	+					
Popayán (Cauca)	784	792	787	-	Pasto (Nariño)	6.176	6.373	6.275	+					
Sincelejo (Sucre)	696	720	712	=	Pereira, Mercasa	6.471	10.071	8.349	=					
Tuluá (Valle del Cauca)	760	772	763	=	Popayán (Cauca)	4.897	4.902	4.900	+					
Tunja (Boyacá)	600	600	600	=	Sincelejo (Sucre)	5.784	5.980	5.895	=					
Valledupar, Mercado Nuevo	760	800	787	=	Tuluá (Valle del Cauca)	6.520	6.667	6.586	=					
Villavicencio, CAV	750	775	766	+	Villavicencio, CAV	7.108	7.598	7.267	-					
Salsa de tomate doy pack					Sopa de pollo (caja)									
Armenia, Mercar	14.250	14.375	14.313	=	Bogotá, D. C., Corabastos	33.405	34.188	33.808	-					
Bogotá, D. C., Corabastos	13.021	13.313	13.153	-	Bogotá, D. C., Paloquemao	35.613	37.037	36.087	+					
Bogotá, D. C., Plaza España	11.925	12.213	12.074	+	Bogotá, D. C., Plaza España	33.960	35.613	34.634	-					
Bucaramanga, Centroabastos	8.000	8.833	8.361	-	Vinagre									
Bucaramanga, Mercados del centro	6.667	7.250	6.958	=	Barranquilla, Barranquillita	1.267	1.324	1.291	+					
Buenaventura (Valle del Cauca)	13.125	13.750	13.403	-	Barranquilla, Granabastos	1.200	1.325	1.283	=					
Cali, La Floresta	13.583	15.000	14.389	+	Bucaramanga, Centroabastos	1.500	2.083	1.750	=					
Cali, Santa Helena	12.917	13.333	13.125	+	Bucaramanga, Mercados del centro	1.700	1.700	1.700	=					
Cali, Siloé	14.000	15.000	14.333	=	Cartagena, Bazarito	2.000	2.000	2.000	=					
Cartagena, Bazarito	14.583	14.583	14.583	=	Cúcuta, Cenabastos	1.417	1.500	1.444	=					
Cartago (Valle del Cauca)	14.000	14.688	14.396	=	Cúcuta, La Nueva Sexta	1.417	1.583	1.472	-					
Ibagué, Plaza La 21	8.750	9.250	9.000	=	Pamplona (Norte de Santander)	1.417	1.500	1.444	-					
Manizales (Caldas)	11.500	15.000	13.375	+	Sincelejo (Sucre)	2.000	2.083	2.044	=					
Medellín, Central					Valledupar, Mercado Nuevo	1.583	1.667	1.639	=					
Mayorista de Antioquia	12.500	13.333	12.839	-										
Medellín, Coomerca	12.500	12.917	12.813	=										
Montería (Córdoba)	10.333	11.167	10.958	=										
Neiva, Surabastos	9.649	9.649	9.649	=										
Palmira (Valle del Cauca)	14.000	15.000	14.528	+										

Tendencias:

- (---) Variación mayor al -20 %
- (--) Variación entre -10 % y -20 %
- (-) Variación entre 0 % y -10 %

- (=) Variación igual a 0 %
- (+) Variación entre 0 % y 10 %
- (+ +) Variación entre 10 % y 20 %
- (+++) Variación mayor al 20 %
- (n.d.) No determinado



Precios de la panela

Durante la presente semana, en Caparrapí (Cundinamarca), el precio de la panela morena, tanto redonda como cuadrada, bajó. Se registró mayor oferta que la semana anterior, procedente de las veredas Volcán, Aguacal, El Trapiche Viejo, Palacio Alto, Palacio Bajo y La Montaña; pero la presencia de compradores disminuyó. Solo llegaron comerciantes que distribuyen el producto a Aguachica (Cesar), Bogotá e Ibagué (Tolima). En el caso de la panela redonda, el precio cayó 6,25 %, vendiéndose el kilo a \$1.125.

De la misma forma, en Villeta (Cundinamarca), descendió la cotización de la panela. Allí la comercialización se destacó por la mayor oferta, pues los productores procesaron mayor cantidad de caña panelera especialmente en las veredas Chorrillos, Maní, Mave, Cañotal, Balsal, Chapaima y La Masata. Los compradores afirmaron que a Bogotá llegó menos cantidad de producto desde Santander y Nariño y por eso al mercado arribaron comerciantes que distribuyen a la capital del país, Fusagasugá (Cundinamarca), Villavencio (Meta) y la Costa Atlántica. El kilo de panela cuadrada morena se negoció a \$1.088; 5,39 % menos que la semana anterior.

Asimismo, en Nocaima (Cundinamarca) los precios de la panela bajaron, pues hubo mayor oferta en el merca-

do. No obstante, los productores comentaron que ha bajado el rendimiento de los cultivos de caña por el verano en la región. Llegaron pocos compradores y la panela arribó de las veredas La Florida, San José, Naranjal, Concucho, Tobia, Vaquero y El Tigre. El kilo se vendió a \$1.100; 5,17% menos que la semana anterior.

Tabla 2. Precios por kilo de la panela cuadrada morena 2015 (4 de julio al 6 de agosto)

Mercados	Julio				Agosto 1 al 6
	4 al 10	11 al 17	18 al 24	25 al 31	
Caparrapí (Cundinamarca)	1.125	1.175	1.200	1.225	1.175
Charalá (Santander)	1.125	1.094	1.156	1.156	1.156
Nocaima (Cundinamarca)	1.150	1.125	1.150	1.160	1.100
San Gil (Santander)	1.085	1.085	1.125	1.085	1.085
Villeta (Cundinamarca)	1.106	1.050	1.113	1.150	1.088

Fuente: SIPSA-DANE. Cálculos: DANE.

En Yolombó (Antioquia) también bajó el precio de la panela redonda morena. Pero se registró menor demanda por parte de los comerciantes que llevan el producto a Santander, donde se ha registrado menor rotación. El producto que se negoció fue enviado a Medellín con el fin de cubrir la demanda de la Feria de las Flores. La reducción fue del 6,90 %, y el kilo se transó a \$1.161.

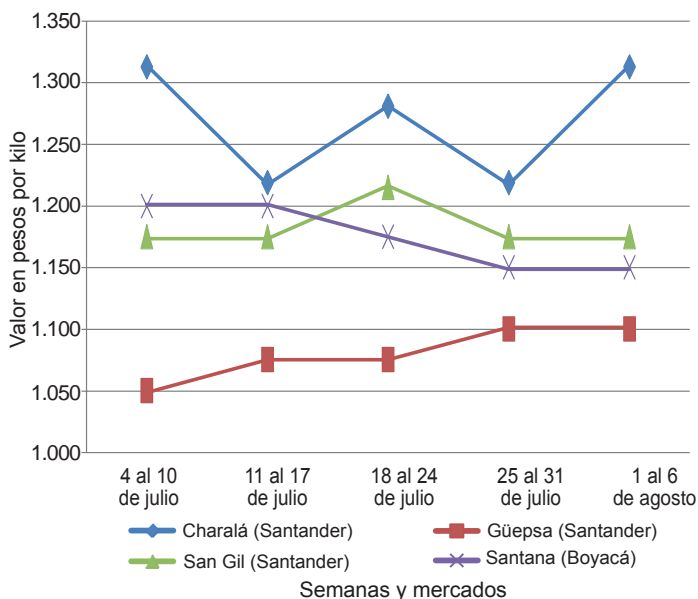
En contraste, en Charalá (Santander) hubo un alza del precio de la panela cuadrada blanca del 7,71%, mientras que los de la panela morena se mantuvieron estables. El incremento de la blanca obedeció a que al mercado llegó más cantidad de panela morena, especialmente de Mogotes, Confines, Ocamonte, Valle de San José, El Hato y Charalá (Santander). El kilo de la blanca se ofreció a \$1.313 y el de la morena a \$1.156.

Tabla 3. Precios por kilo de la panela cuadrada blanca 2015 (4 de julio al 6 de agosto)

Mercados	Julio				Agosto 1 al 6
	4 al 10	11 al 17	18 al 24	25 al 31	
Charalá (Santander)	1.313	1.219	1.281	1.219	1.313
Güepsa (Santander)	1.050	1.075	1.075	1.100	1.100
Moniquirá (Boyacá)	1.250	1.250	1.300	1.200	1.215
San Gil (Santander)	1.175	1.175	1.215	1.175	1.175
Santana (Boyacá)	1.200	1.200	1.175	1.150	1.150
Vélez (Santander)	1.100	1.100	1.100	1.080	1.100

Fuente: SIPSA-DANE. Cálculos: DANE.

Gráfico 6. Comportamiento del precio de la panela cuadrada blanca 2015 (4 de julio al 6 de agosto)



Fuente: SIPSA-DANE.

Por su parte, en Vélez (Santander) aumentó el precio de la panela. Esta situación estuvo relacionada con la

poca presencia tanto de producto como de comerciantes, pues en el municipio se molió menos ante los bajos precios registrados en semanas anteriores. Llegaron comerciantes desde Vélez, Chipatá, Güepesa y Barbosa (Santander). El kilo se vendió a \$1.000; 1,85 % más que la semana anterior.

Por otro lado, en Güepesa (Santander) el precio de la panela cuadrada blanca se mantuvo estable. Esta situación obedeció al buen ingreso de productores de las veredas El Calichal, El Platanal y Sambenito. Arribaron compradores fueron desde Vélez, Barbosa, Güepesa (Santander) y Santana (Boyacá). El kilo se vendió a \$1.100.

En Santana (Boyacá) tampoco variaron las cotizaciones de la panela durante esta semana. Ante el bajo número de ventas, los productores optaron por moler menos cantidad de caña. Llegaron compradores desde Santana, Moniquirá (Boyacá), Barbosa, Vélez y Güepesa (Santander), y la panela provino de Gámbita (Santan-

Tabla 4. Precios por kilo de la panela redonda morena 2015 (4 de julio al 6 de agosto)

Mercados	Julio				Agosto 1 al 6
	4 al 10	11 al 17	18 al 24	25 al 31	
Caparrapí (Cundinamarca)	1.025	1.025	1.200	1.200	1.125
Yolombó (Antioquia)	1.164	1.190	1.250	1.247	1.161

Fuente: SIPSA-DANE. Cálculos: DANE.

der), San José de Pare y Chitaraque (Boyacá). El kilo se transó a \$1.150.

Por último, en el mercado de panela en San Gil (Santander) hubo buena afluencia tanto de productores como de compradores. Los paneleros afirmaron que molieron más cantidad de caña, pues esta está en el punto óptimo para obtener un producto de excelente calidad, pero que las ventas han bajado, ya que a los mercados también está llegando producto de municipios aledaños. El precio no presentó variaciones, y el kilo de panela cuadrada morena se comercializó a \$1.085.

Precios de venta del arroz y subproductos en molino durante julio

A lo largo del mes de julio se observó una tendencia estable para los precios del arroz paddy, como consecuencia de un buen nivel de abastecimiento. Lo mismo ocurrió para las cotizaciones del arroz blanco en bulto, mientras que los precios del arroz blanco empacado siguieron mostrando una leve tendencia a la baja. De acuerdo con

los comerciantes, esta situación se dio como resultado de un incremento en la oferta del producto, tanto nacional como importado, lo que provocó un ajuste de los precios.

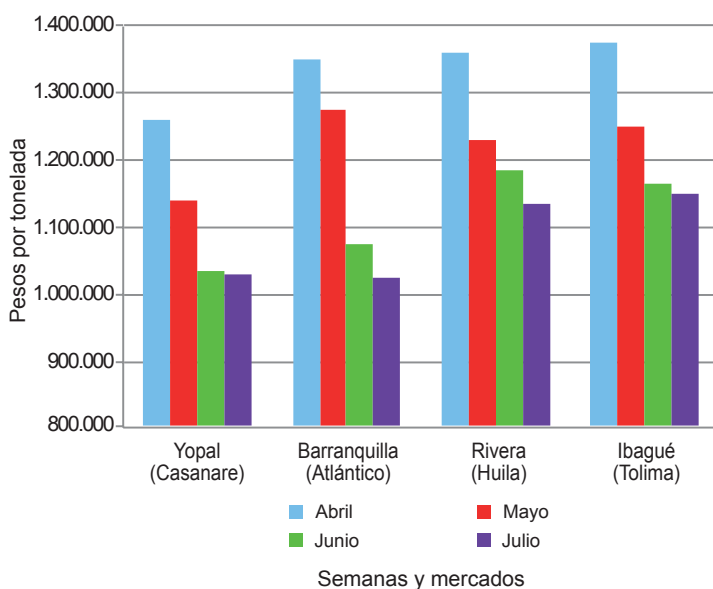
Arroz paddy

Para este mes se observó un cambio en el comportamiento de los precios del arroz paddy. A diferencia de los últimos meses, en los cuales se observó una tendencia a la baja, durante julio sus cotizaciones reportaron estabilidad en doce de los veinticuatro mercados donde se registró información de precios, y tan solo hubo reducciones en cuatro municipios. Asimismo, para este mes el número de municipios que reportaron precios aumentó, lo que indica que hubo un mayor número de molinos activos.

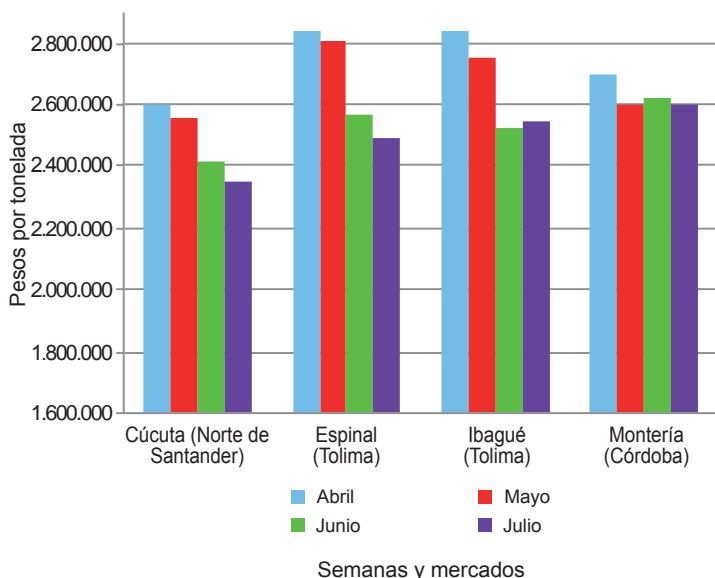
De acuerdo con las fuentes encuestadas, la razón de este comportamiento fue un incremento en el nivel de abastecimiento, gracias a que empezaron algunas cosechas en diferentes zonas de producción.

Entre los mercados en los que se redujo el precio del arroz paddy se destacan Barranquilla (Atlántico), Bucaramanga (Santander), Cúcuta (Norte de Santander) y Rivera (Huila). Allí el precio bajó más de 4 % respecto al mes anterior y, de acuerdo con las fuentes encuestadas, este comportamiento obedeció a un incremento en el volumen de ingreso de producto importado.

Gráfico 7. Precio del paddy 2015 (abril-julio)



Fuente: SIPSA-DANE.


Gráfico 8. Precio del arroz blanco en bulto 2015 (abril-julio)


Fuente: SIPSA-DANE.

En general, las cotizaciones más altas se registraron en el departamento de Tolima, donde el precio promedio por tonelada estuvo por encima de \$1.130.000; en los municipios de Ibagué y Venadillo se registró la cotización más alta. En cambio, en Magangué (Bolívar), San Marcos (Sucre), Montería y Sahagún (Córdoba) se observó un precio de venta promedio de \$1.000.000, el cual es el más bajo para este producto.

Arroz blanco

Al igual que en el mes anterior, en julio las cotizaciones del arroz blanco empacado reportaron una tendencia a la baja. Este comportamiento se observó en seis de los dieciocho mercados donde se comercializó el producto. En el caso del arroz blanco en bulto, la tendencia fue más estable, ya que de los dieciocho mercados donde se recopiló la información de precios, este no varió en nueve, bajó en tres y subió en uno.

En el caso del arroz blanco empacado las variaciones se registraron en Alvarado, Purificación, Venadillo (Tolima), Rivera (Huila), Bucaramanga (Santander) y Cúcuta (Norte de Santander), donde la cotización disminuyó más del 5 %. En Cúcuta se presentó la mayor reducción, allí los comerciantes manifestaron que el incremento en la cantidad de producto importado generó una reacción por parte de algunos molinos, que ajustaron sus precios con el fin de competir en el mercado. En los otros municipios donde cayó el precio los comerciantes manifestaron que esto también obedeció a la mayor oferta de producto con la que contaron.

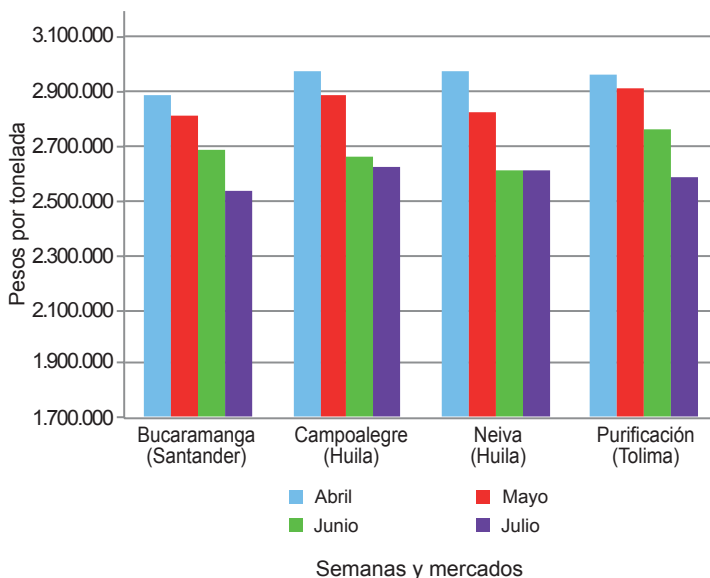
Por otro lado, para el arroz blanco en bulto las reducciones se registraron en Alvarado, Venadillo (Tolima) y Villavicencio (Meta). En este último municipio, por ejemplo, el precio cayó cerca de un 10 %, y la tonelada se comercializó a \$2.350.000. En estos municipios indicaron que el descenso de la cotización obedeció a un ajuste por parte de los molinos, donde se decidió reducir precios para mantener los buenos niveles de rotación.

Arroz cristal y harina de arroz

A lo largo del mes de julio, los precios del arroz cristal reportaron algunas variaciones que vale la pena destacar. Por ejemplo, en las ciudades de Bucaramanga (Santander), Ibagué (Tolima) y Yopal (Casanare) el precio bajó más del 10 % respecto al mes anterior, mientras que en Neiva (Huila) la cotización tuvo un incremento.

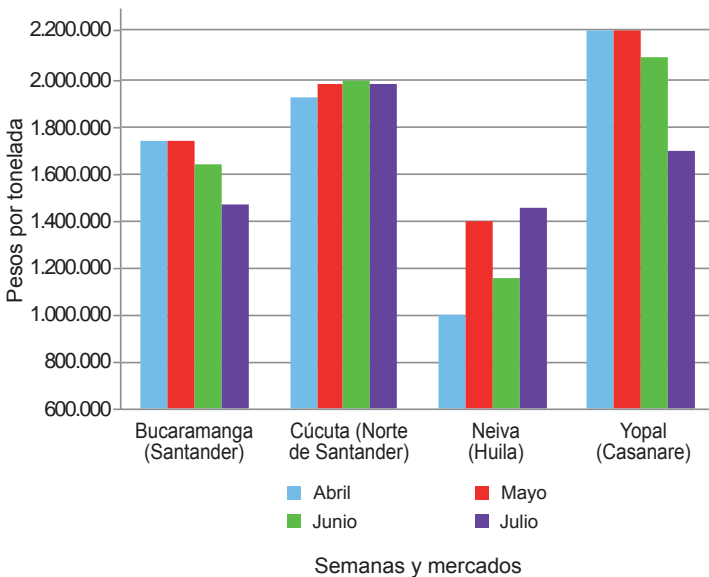
Al igual que en junio, la mayor variación se presentó en Neiva (Huila); allí la tonelada de arroz cristal se comercializó a un precio promedio de \$1.450.000, lo que significó un incremento superior al 15 %. Dicha conducta fue resultado de una reducción en la oferta.

Por otro lado, en los lugares donde el precio bajó fue como consecuencia del mayor volumen de inventario con el que se contó. La mayor reducción se presentó en Yopal, donde la tonelada de arroz cristal se negoció a \$1.700.000, indicando una reducción del 19 %. A esta ciudad le siguió Ibagué con una variación de -15 %; allí el precio de compra fue de \$1.600.000. Los precios más

Gráfico 9. Precio del arroz blanco empacado 2015 (abril-julio)


Fuente: SIPSA-DANE.

Gráfico 10. Precio del arroz cristal 2015 (abril-julio)



Fuente: SIPSA-DANE.

altos para este producto se encontraron en los mercados de Cúcuta (Norte de Santander), Barranquilla (Atlántico),

Acacías (Meta) y Venadillo (Tolima), donde el precio promedio estuvo por encima de \$1.800.000.

Finalmente, para la harina de arroz no se observó una tendencia clara, ya que de los veintidós mercados donde se recopiló información, el precio aumentó en cuatro, bajó en dos y se mantuvo en diez. Los mercados donde se registró una mayor cotización fueron Aguazul (Casanare), Bucaramanga (Santander), Campoalegre (Huila) y Villavicencio (Meta). Allí los comerciantes manifestaron que el incremento obedeció a la baja disponibilidad del producto, a lo que se sumó la mayor demanda por parte de la industria para la elaboración de alimentos y concentrados.

Por otro lado, las reducciones fueron registradas en los municipios de Lérica (Tolima) y Rivera (Huila). En estos municipios la tonelada se transó a \$704.000 y a \$630.000, respectivamente, lo que significó una caída del 10 % respecto al mes anterior. En Lérica, por ejemplo, los comerciantes manifestaron que hubo una reducción en los despachos hacia el departamento de Antioquia, lo que ocasionó un incremento en los inventarios y jalonó el precio a la baja.

Cuadro 9. Precios de venta del arroz y subproductos en molino 2015 (julio)

Productos y mercados	Pesos por tonelada			
	Mínimo	Máximo	Medio	Tendencia
Arroz blanco empacado				
Aguazul (Casanare)	2.664.000	2.664.000	2.664.000	=
Alvarado (Tolima)	2.568.000	2.568.000	2.568.000	x
Bucaramanga (Santander)	2.480.000	2.640.000	2.540.000	x
Campoalegre (Huila)	2.600.000	2.640.000	2.620.000	=
Cúcuta (Norte de Santander)	2.400.000	2.608.000	2.496.000	xx
Espinal (Tolima)	2.480.000	2.656.000	2.595.200	=
Ibagué (Tolima)	2.600.000	2.664.000	2.632.000	=
Lérica (Tolima)	2.640.000	2.640.000	2.640.000	=
Montería (Córdoba)	2.800.000	2.800.000	2.800.000	=
Neiva (Huila)	2.600.000	2.624.000	2.612.000	=
Purificación (Tolima)	2.584.000	2.584.000	2.584.000	x
Rivera (Huila)	2.560.000	2.560.000	2.560.000	x
Sahagún (Córdoba)	2.640.000	2.640.000	2.640.000	n.d.
San Martín (Meta)	2.600.000	2.600.000	2.600.000	=
Venadillo (Tolima)	2.560.000	2.600.000	2.580.000	x
Villanueva (Casanare)	2.680.000	2.680.000	2.680.000	=
Villavicencio (Meta)	2.500.000	2.600.000	2.550.000	=
Yopal (Casanare)	2.520.000	2.616.000	2.573.750	=
Arroz blanco en bulto				
Acacías (Meta)	2.500.000	2.500.000	2.500.000	n.d.
Alvarado (Tolima)	2.550.000	2.550.000	2.550.000	x
Barranquilla (Atlántico)	2.400.000	2.667.000	2.533.333	=
Bucaramanga (Santander)	2.380.000	2.400.000	2.393.333	=
Campoalegre (Huila)	2.700.000	2.700.000	2.700.000	o
Cúcuta (Norte de Santander)	2.240.000	2.452.000	2.353.667	=
Espinal (Tolima)	2.360.000	2.640.000	2.493.333	=
Ibagué (Tolima)	2.400.000	2.750.000	2.543.333	=
Magangué (Bolívar)	2.222.000	2.333.000	2.257.600	n.d.
Montería (Córdoba)	2.578.000	2.622.000	2.600.000	=
Neiva (Huila)	2.520.000	2.520.000	2.520.000	=
Planeta Rica (Córdoba)	2.278.000	2.278.000	2.278.000	n.d.
Purificación (Tolima)	2.500.000	2.500.000	2.500.000	=
Sahagún (Córdoba)	2.333.000	2.356.000	2.344.500	n.d.
San Marcos (Sucre)	2.222.000	2.333.000	2.273.667	n.d.
Venadillo (Tolima)	2.360.000	2.360.000	2.360.000	x
Villavicencio (Meta)	2.200.000	2.500.000	2.350.000	xx
Yopal (Casanare)	2.500.000	2.560.000	2.530.000	=

Productos y mercados	Pesos por tonelada			
	Mínimo	Máximo	Medio	Tendencia
Arroz cristal				
Acacías (Meta)	1.800.000	1.800.000	1.800.000	n.d.
Barranquilla (Atlántico)	1.800.000	1.900.000	1.850.000	=
Bucaramanga (Santander)	1.200.000	1.800.000	1.466.667	xx
Campoalegre (Huila)	1.400.000	1.400.000	1.400.000	=
Cúcuta (Norte de Santander)	1.750.000	2.200.000	1.983.333	=
Espinal (Tolima)	1.600.000	1.880.000	1.740.000	n.d.
Ibagué (Tolima)	1.400.000	1.800.000	1.600.000	xxx
Magangué (Bolívar)	1.000.000	1.200.000	1.080.000	n.d.
Neiva (Huila)	1.450.000	1.450.000	1.450.000	ooo
Planeta Rica (Córdoba)	1.667.000	1.667.000	1.667.000	n.d.
Rivera (Huila)	1.600.000	1.600.000	1.600.000	=
San Marcos (Sucre)	1.200.000	1.200.000	1.200.000	n.d.
Venadillo (Tolima)	1.800.000	1.800.000	1.800.000	=
Villavicencio (Meta)	1.500.000	1.500.000	1.500.000	=
Yopal (Casanare)	1.400.000	2.000.000	1.700.000	xxx
Arroz paddy				
Acacías (Meta)	1.040.000	1.040.000	1.040.000	=
Aguazul (Casanare)	1.024.000	1.024.000	1.024.000	n.d.
Alvarado (Tolima)	1.148.000	1.148.000	1.148.000	=
Barranquilla (Atlántico)	1.000.000	1.050.000	1.025.000	x
Bucaramanga (Santander)	1.120.000	1.120.000	1.120.000	x
Campoalegre (Huila)	1.136.000	1.152.000	1.144.000	=
Cúcuta (Norte de Santander)	1.072.000	1.120.000	1.102.667	x
Espinal (Tolima)	1.136.000	1.152.000	1.139.200	=
Granada (Meta)	1.040.000	1.040.000	1.040.000	=
Ibagué (Tolima)	1.144.000	1.160.000	1.149.000	=
Lérica (Tolima)	1.136.000	1.136.000	1.136.000	=
Magangué (Bolívar)	1.000.000	1.000.000	1.000.000	n.d.
Montería (Córdoba)	1.000.000	1.000.000	1.000.000	n.d.
Neiva (Huila)	1.136.000	1.136.000	1.136.000	=
Planeta Rica (Córdoba)	1.050.000	1.050.000	1.050.000	n.d.
Purificación (Tolima)	1.136.000	1.136.000	1.136.000	=
Rivera (Huila)	1.136.000	1.136.000	1.136.000	x
Sahagún (Córdoba)	1.000.000	1.000.000	1.000.000	n.d.
San Marcos (Sucre)	1.000.000	1.000.000	1.000.000	n.d.
San Martín (Meta)	1.040.000	1.048.000	1.044.000	=
Venadillo (Tolima)	1.144.000	1.160.000	1.149.333	=
Villanueva (Casanare)	1.028.000	1.028.000	1.028.000	n.d.



**Cuadro 9. Precios de venta del arroz y subproductos en molino (conclusión)
2015 (julio)**

Productos y mercados	Pesos por tonelada			Tendencia
	Mínimo	Máximo	Medio	
Arroz paddy (continuación)				
Villavicencio (Meta)	1.040.000	1.040.000	1.040.000	n.d.
Yopal (Casanare)	1.024.000	1.040.000	1.031.333	=
Arroz granza				
Acacías (Meta)	1.400.000	1.400.000	1.400.000	n.d.
Aguazul (Casanare)	1.300.000	1.300.000	1.300.000	∞
Alvarado (Tolima)	600.000	600.000	600.000	=
Barranquilla (Atlántico)	1.300.000	1.300.000	1.300.000	n.d.
Campoalegre (Huila)	1.300.000	1.300.000	1.300.000	∞
Cúcuta (Norte de Santander)	700.000	900.000	835.167	=
Espinal (Tolima)	1.200.000	1.575.000	1.363.250	∞
Ibagué (Tolima)	945.000	1.365.000	1.218.750	∞
Lérida (Tolima)	1.600.000	1.600.000	1.600.000	=
Magangué (Bolívar)	650.000	750.000	680.000	n.d.
Montería (Córdoba)	650.000	650.000	650.000	n.d.
Neiva (Huila)	844.000	844.000	844.000	=
Planeta Rica (Córdoba)	667.000	667.000	667.000	n.d.
Purificación (Tolima)	600.000	600.000	600.000	xxx
San Marcos (Sucre)	650.000	700.000	683.333	n.d.
Venadillo (Tolima)	945.000	1.260.000	1.120.000	xx
Yopal (Casanare)	800.000	1.400.000	1.088.750	xx

n.d. No hay datos del mes anterior.

Tendencias:

(xxx) Variación menor al -12 %

(xx) Variación entre -7 % y -12 %

(x) Variación entre -3 % y -7 %

Productos y mercados	Pesos por tonelada			Tendencia
	Mínimo	Máximo	Medio	
Harina de arroz				
Acacías (Meta)	680.000	680.000	680.000	n.d.
Aguazul (Casanare)	788.000	788.000	788.000	∞
Alvarado (Tolima)	733.000	733.000	733.000	=
Barranquilla (Atlántico)	400.000	600.000	533.333	=
Bucaramanga (Santander)	700.000	700.000	700.000	o
Campoalegre (Huila)	750.000	850.000	800.000	o
Cúcuta (Norte de Santander)	600.000	700.000	644.167	=
Espinal (Tolima)	662.000	756.000	703.800	=
Granada (Meta)	588.000	588.000	588.000	n.d.
Ibagué (Tolima)	693.000	756.000	719.250	=
Lérida (Tolima)	704.000	704.000	704.000	xx
Magangué (Bolívar)	550.000	600.000	570.000	n.d.
Montería (Córdoba)	600.000	650.000	625.000	=
Neiva (Huila)	750.000	780.000	765.000	=
Planeta Rica (Córdoba)	550.000	550.000	550.000	n.d.
Purificación (Tolima)	697.000	697.000	697.000	=
Rivera (Huila)	630.000	630.000	630.000	xxx
Sahagún (Córdoba)	575.000	575.000	575.000	n.d.
San Marcos (Sucre)	600.000	700.000	650.000	n.d.
Venadillo (Tolima)	620.000	788.000	690.000	=
Villavicencio (Meta)	787.000	787.000	787.000	∞
Yopal (Casanare)	590.000	750.000	679.500	=

(=) Variación igual a -3 % y 3%

(o) Variación entre 3 % y 7 %

(∞) Variación entre 7 % y 12 %

(∞∞) Variación mayor al 12 %

(n.d.) No determinado



@DANE_Colombia



/DANEcolombia



/DANEcolombia

