

### Comportamiento de los precios

#### Se redujo la oferta de papa



Fuente: DANE.

El Departamento Administrativo Nacional de Estadística, DANE, por medio del Sistema de Información de Precios y Abastecimiento del Sector Agropecuario (SIPSA) comunicó que durante la semana del 3 al 9 de enero de 2015 subieron las cotizaciones de las hortalizas, las frutas y los tubérculos.

En el grupo de las verduras, aumentaron los precios del repollo blanco, el apio, la remolacha, las cebolla cabeza y junca, la espinaca, la lechuga crespita, el chócolo mazorca. Para la espinaca y la lechuga el alza estuvo motivada por la reducción de la oferta de hortalizas de primera calidad que están llegando a los mercados, producto de las bajas temperaturas que se registran en la madrugada especialmente en la Sabana de Bogotá y Boyacá.

También se incrementaron las cotizaciones de las frutas frescas por las alzas de la naranja Valencia, la papaya Maradol, el tangelo, la piña gold, el limón Tahití y la granadilla. En el caso de la naranja Valencia se destacó la reducción en la oferta procedente desde Valle del Cauca y el Eje Cafetero.

Asimismo, el grupo de los tubérculos subieron los precios de las papas capira, nevada, suprema y parda pastusa, la arracacha blanca, las yucas lca y criolla, el plátano hartón verde y el ñame espino. Para la papa nevada se registró una reducción en la oferta procedente del oriente antio-

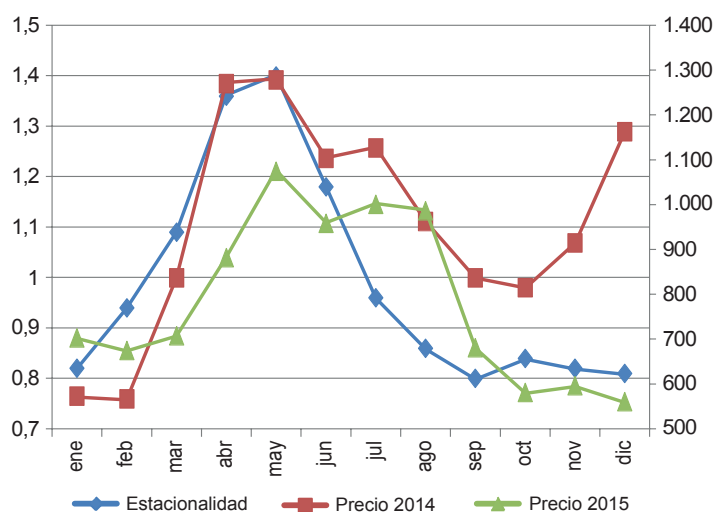
### Informe de contexto

#### Precios y abastecimiento de papa negra

Durante el año 2013, uno de los productos que más resultó afectado por diversos factores asociados a la oferta fue la papa. Este año se registró una reducción en las cotizaciones de las diferentes variedades, el cual se asoció a un incremento en la oferta procedente desde el altiplano cundiboyacense y el sur del país, lo cual llevó a que los agricultores protestaran por los bajos precios que les estaban pagando por su producto y por los altos costos para producirlo.

Específicamente los menores precios se registraron en noviembre y diciembre cuando el kilo de papa parda pastusa se vendió a solo \$343 en Cúcuta o a \$561 en Bogotá. La reducción de los precios durante la segunda parte del año dejó como resultado una tendencia decreciente en las cotizaciones mayoristas a lo largo del 2013.

Gráfico 1. Estacionalidad y precios de la papa negra en Bogotá



Fuente: DANE-SIPSA. Cálculos: SIPSA

CONTENIDO	pág.		pág.
Comportamiento de los precios	1	Verduras y hortalizas	5
Informe de contexto	1	Frutas frescas	13
Indicador de abastecimiento	3	Tubérculos, raíces y plátanos	23
Lo que más sube, lo que más baja	4	Granos, carnes y procesados	27

Sin embargo, para el 2014, los precios volvieron a su senda habitual y aumentaron en los primeros cuatro meses del año, seguidos de una reducción entre mayo y octubre y un alza en noviembre y diciembre.

Si se compara el comportamiento de los precios en 2013 con el patrón histórico se pueden observar que el alza de los primeros cinco meses del año se cumplió, pero que la caída de las cotizaciones, principalmente entre agosto y octubre, cuando fue de 41%, fue más acentuada.

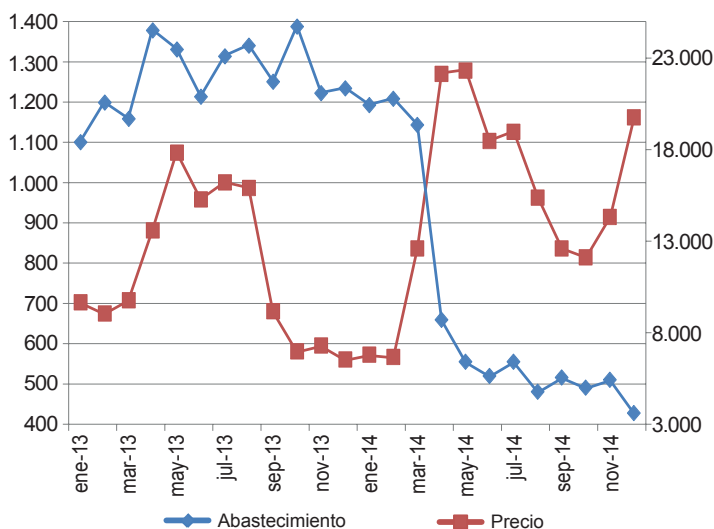
Para el año 2014 hubo un comportamiento de los precios muy parecido a su patrón estacional, con excepción de los meses de noviembre y diciembre cuando las cotizaciones mayoristas subieron.

Si se tiene en cuenta el abastecimiento a los mercados se encuentra que entre los dos años, éste tuvo una leve reducción del 4,16% al pasar de 774.722 toneladas en 2013 a 742.479 toneladas en 2014.

Sin embargo, esta variación no fue constante para todos los meses ni para todas las variedades. Por ejemplo, el abastecimiento de algunas variedades altamente productivas como la suprema creció 125% entre un año y otro, y la R12 dedicada al procesamiento industrial un 210%. En cambio, para otras más tradicionales como la parda pastusa y la nevada se registró una caída de 43,27% y 15,15%, respectivamente.

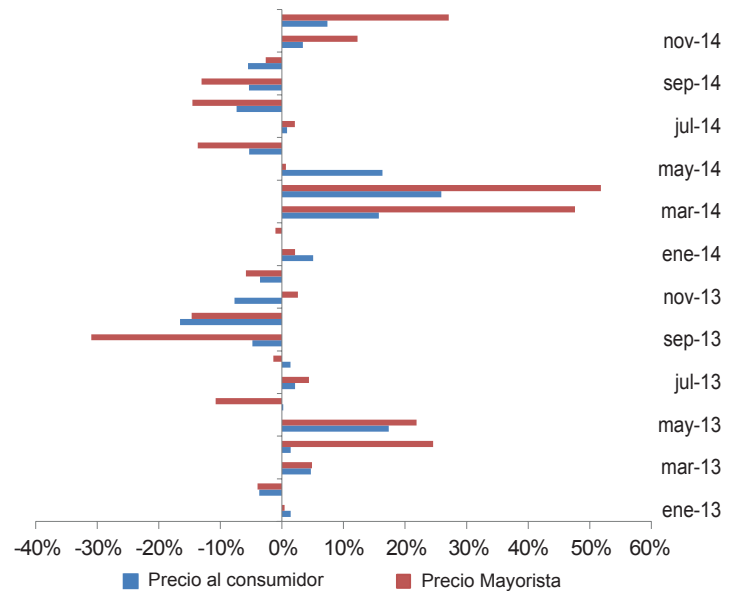
Al contrastar el precio y el abastecimiento se encuentra que no siempre se da la relación inversa que se espera

**Gráfico 2. Precios y abastecimiento de papa en Bogotá. 2013 - 2014**



Fuente: DANE-SIPSA. Cálculos: SIPSA

**Gráfico 3. Variaciones de los precios al consumidor y mayorista de la papa negra**



Fuente: IPC y SIPSA – DANE

y en algunos momentos de alta o baja oferta los precios no reaccionan en la misma magnitud.

Un claro ejemplo de la anterior situación se registró en septiembre de 2013 cuando una vez levantado el paro agrario, el abastecimiento aumentó 8,29% y los precios cayeron 31% ante las expectativas de compra por parte del gobierno. Sin embargo, para el año 2014 la relación inversa entre los dos indicadores se mantuvo y cuando tuvo las variaciones más altas fue entre febrero y abril, así como en el último mes del año.

En general se puede observar un alza de los precios de la papa negra entre 2013 y 2014. Para el 2013 los precios mostraron una tendencia a la baja, mientras que en el 2014 ocurrió lo contrario. Sin embargo el aumento del 2014 se ve acentuado ante el bajo nivel de cotizaciones del año inmediatamente anterior, que entre agosto y diciembre no superaron los 900 pesos por kilo.

Si se comprara el comportamiento de los precios al consumidor y mayoristas se encuentra que estos dos indicadores casi siempre tienen el mismo comportamiento y cuando en un canal bajan o suben, en el otro sucede lo mismo.

En conclusión se puede afirmar que el ingreso de papa a las centrales mayoristas fue un 4,16% menos en el año 2014 frente al 2013. De la misma forma se encuentra que entre los precios al por mayor y al consumidor tienen un comportamiento similar.

## Indicador de abastecimiento de alimentos

### Disminuye abastecimiento en la primera semana del año



Fuente: DANE.

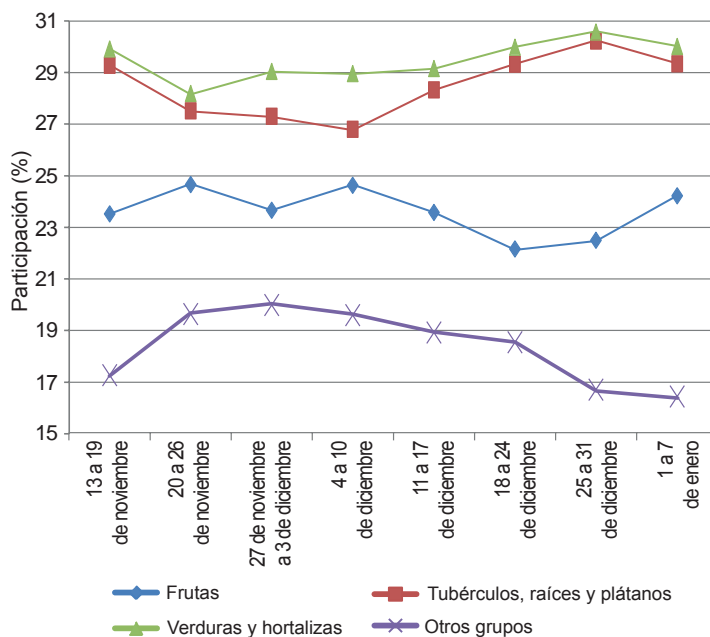
El acopio en los mercados mayoristas de Mercar, Barranquillita, Corabastos, Las Flores, Centroabastos, Cavasa, Santa Helena, Cenabastos, La Nueva Sexta, Central Mayorista de Antioquia, Coomerca, Surabastos, Mercasa y La Central de Abastos de Villavicencio, para las semanas del 25 al 31 de diciembre de 2014 y del 1 al 7 de enero de 2015, registró un descenso del 1,16 % en relación con el total de los alimentos.

Esta caída en el abastecimiento se debió a una menor entrada de alimentos en los mercados de Villavicencio, en la Central de Abastos, pues registró un descenso del 30,50 %; en Armenia, Mercar, disminuyó un 15,64 %; en Bogotá, en Corabastos y Las Flores, bajo el 9,58 %; en Medellín, CMA y Coomerca, se redujo en un 5,73 %; en Cúcuta, Cenabastos y La Nueva Sexta, el suministro de alimentos se redujo en un 3,03 % y en Barranquilla, Barranquillita, cayó un 0,21 %. Por el contrario, en Pereira, Mercasa, aumentó un 39,88 %; en Cali, Cavasa y Santa Helena, reportó un incremento 25,64 %; en Bucaramanga, en Centroabastos, creció el 19,21 % y en Neiva, Surabastos, subió un 8,08 %.

De este modo, el mercado mayorista de Villavicencio, mantuvo una menor oferta el grupo de las verduras y hortalizas, este grupo redujo su ingreso en 39,45 %, donde la cebolla cabezona fue el producto que más incidió en este comportamiento. En cuanto a la central de Mercar, el

grupo de los procesados reportó una caída en el ingreso del 80,30 %, por alimentos como el azúcar y el huevo; en Corabastos y las Flores, del mismo modo el grupo de los procesados fue la razón del descenso en el abastecimiento en un 20,71 %, debido a las menores cantidades acopiadas de panela y arroz; en la CMA y Coomerca, de igual forma disminuyó el aprovisionamiento el grupo de los procesados en un 8,65 %, ya que reportó un menor acopio de maíz blanco y harinas. En Cenabastos y La Nueva Sexta, el grupo de los tubérculos, raíces y plátanos registró un descenso del 15,14 % en el aprovisionamiento de alimentos, ya que presentó un menor suministro de yuca y papa parda pastusa. Y en Barranquilla, igualmente los tubérculos, raíces y plátanos fue el grupo con el descenso más importante en el abastecimiento, con una reducción del 23,24 %, a raíz de productos como el plátano hartón verde y la papa única. Por el contrario, en Mercasa, el grupo de los procesados registró un aumento en el aprovisionamiento del 178,63 %, como resultado de una mayor oferta de productos de panadería y panela; en Cavasa y Santa Helena, en Cali, el mayor abastecimiento se debió a los tubérculos, raíces y plátanos, que incrementaron los volúmenes acopiados en un

**Gráfico 4. Participación total de los grupos de alimentos que fueron registrados en los mercados Mercar, Barranquillita, Corabastos, Las Flores, Centroabastos, Cavasa, Santa Helena, Cenabastos, La Nueva Sexta, CMA, Coomerca, Surabastos, Mercasa y la Central de Abastos de Villavicencio. 2014 - 2015 (13 de noviembre al 7 de enero)**



Fuente: SIPSA, Ministerio de Agricultura y Desarrollo Rural-DANE.

38,60 %, como resultado de la buena oferta de las papas parda pastusa y nevada; en Centroabastos se identificó de igual forma un mayor ingreso en el grupo de los tubérculos, raíces y plátanos, en un 29,35 %, ante el buen acopio de las papas parda pastusa y suprema. Y en el caso de Surabastos, el grupo de los procesados aumentó su abastecimiento en un 95,26 %, pues registró un mayor ingreso de maíz blanco y huevo.

Los grupos con mayor participación para la semana comprendida del 1 al 7 de enero de 2015, para el acumulado de los mercados, fueron las verduras y hortalizas con un 30,02 %, seguida por los tubérculos, raíces y plátanos con el 29,35 %, las frutas frescas con un 24,22 %, los otros grupos, entre los que se encuentran las carnes, los procesados, los granos, los cereales, los lácteos, los huevos y los pescados, con 16,41 %.

## Lo que más sube, lo que más baja

Ciudades	Lo que más sube	Lo que más baja
Barranquilla	Apio, ají topito dulce, remolacha, tomate de árbol, naranja común, banano criollo, zapote, yuca criolla, ñame espino, papa única, arroz de primera y excelso, frijol palomito importado.	Tomate Riogrande, cebolla junca, habichuela, zanahoria, uva red globe nacional, limón común Ciénaga, guayabas común y agria, melón Cantalup, papa criolla sucia, arveja verde seca importada, frijol Zaragoza, pollo entero congelado sin vísceras.
Bogotá, D. C.	Remolacha, pepinos cohombro y de rellenar, espinaca, apio, acelga, lechuga Batavia, rábano rojo, tomate chonto, coliflor, habichuela, brócoli, mora de Castilla, papaya Maradol, melón Cantalup, granadilla, guayaba pera, tomate de árbol, aguacate Hass, Tangelo, arracacha amarilla, papas R-12 negra y roja y rubí, plátanos guineo y hartón maduro, fécula de maíz, panela cuadrada morena, arroz de segunda.	Zanahoria, cebolla junca, pimentón, berenjena, mango Tommy, maracuyá, uvas red globe nacional e importada, lulo, piña perolera, uchuva, manzana verde importada, patilla baby, papas sabanera y criollas limpia y sucia, frijoles radical y nima calima, queso costeño, maíz pira, avena molida, lenteja importada, manteca.
Bucaramanga	Habichuela, repollo blanco, pepino cohombro, cebolla cabezona blanca, chócolo mazorca, Tangelo, papaya redonda, mandarina común, guayaba pera, mora de Castilla, mango Tommy, guanábana, tomate de árbol, granadilla, kiwi, manzana verde importada, limón Tahití, uva red globe nacional, arracacha amarilla, yuca criolla, arveja amarilla seca importada, frijol bolón, cachama de cultivo fresca.	Pimentón, zanahoria, cebolla junca, acelga, repollo morado, tomate Riogrande, frijol y arveja verdes en vaina, brócoli, lechuga Batavia, maracuyá, melón Cantalup, ciruela roja, limón común, uvas importada e Isabela, patilla, papas criolla limpia e ICA-Huila, huevos rojos, bagre rayado entero fresco, blanquillo entero fresco, garbanzo importado.
Cali	Pepinos cohombro y de rellenar, cebolla junca, habichuela, remolacha, tomate larga vida, cebolla cabezona peruana blanca y roja, tomate de árbol, papaya Maradol, naranjas Valencia y Sweet, curuba, manzanas importadas, limón Tahití, lulo, arracacha amarilla, yuca lca, carne de cerdo tocino barriga y brazo sin hueso, pechuga de pollo.	Zanahoria, arveja verde en vaina, pimentón, chócolo mazorca, lechuga Batavia, repollo morado, apio, uva red globe nacional, guanábana, pitahaya, fresa, melón Cantalup, banano criollo, maracuyá, papas única, Betina, capira, suprema y criolla, ulluco, maíz trillado blanco y amarillo, quesos campesino y Caquetá.
Cartagena	Remolacha, chócolo mazorca, cebolla cabezona blanca, ají dulce, naranja común, limón común Ciénaga, papaya Maradol, mango de azúcar, ñame espino, yuca criolla, bagre rayado entero fresco, mojarra lora entera fresca, arveja verde seca importada.	Habichuela, tomate Riogrande, cebolla junca, berenjena, pimentón, pepino cohombro, acelga, zanahoria, brócoli, mango Tommy, guayaba común, lulo, mora de Castilla, curuba, lenteja importada, alas de pollo con costillar, pierna perril con rabadilla.
Cúcuta	Pepino cohombro, cebolla cabezona blanca, chócolo mazorca, brócoli, repollo morado, habichuela, frijol verde en vaina, tomate de árbol, pera importada, maracuyá, lulo, papaya Maradol, kiwi, granadilla, manzanas roja y royal gala importadas, fresa, papa criolla limpia, frijol bolón, carne de res palettero, rabadillas de pollo, pierna perril con rabadilla, arveja verde seca importada.	Arveja verde en vaina, lechuga Batavia, ajo, cebollas puerro y junca, repollo verde, remolacha, calabaza, naranjas Valencia y común, mango Tommy, melón Cantalup, guayaba común, coco, ciruela roja, mora de Castilla, papas única, Betina y suprema, huevos blancos y rojos, carne de res murillo, muchacho y punta de anca, carne de cerdo perril sin hueso, tocino papada y costilla.
Medellín	Repollo blanco, remolacha, cebollas junca y cabezona blanca, apio, ajo, maracuyá, curuba, tomate de árbol, limón Tahití, mandarina Oneco, Tangelo, aguacate Hass, papaya Maradol, patilla, melón Cantalup, guanábana, papas nevada, R-12 negra y capira, arracacha blanca, queso costeño, palmitos de mar, merluza filete importado, calamar anillos.	Brócoli, espinaca, habichuela, pepinos de rellenar y cohombro, arveja verde en vaina, remolacha, pimentón, tomates chonto y larga vida, lechuga Batavia, breva, uchuva, papaya hawaiana, piña manzana, papa criolla limpia, plátano guineo, huevos blancos y rojos, carne de res bola de brazo, carne de cerdo espinazo y perril sin hueso, frijol cargamento blanco.
Pereira	Cebollas cabezona blanca y junca, lechuga Batavia, ajo, tomate riñón, mandarina Oneco, papaya Maradol, limones común y Tahití, naranja Sweet, maracuyá, mangos manzano, común y Tommy, tomate de árbol, plátano hartón y dominico, frijoles bolón y Uribe rosado.	Frijol verde en vaina, tomate chonto, zanahoria, habichuela, arveja verde en vaina, pimentón, pepino cohombro, granadilla, guayaba pera, uvas red globe nacional y roja, guayaba agria, kiwi, mora de Castilla, piña gold, arroz de segunda.

## Verduras y hortalizas

### Subieron las cotizaciones de apio



Fuente: <http://ejerciciosencasa.es>

Aumentaron los precios del apio en dieciocho de los veintiocho mercados donde se comercializó a lo largo de esta semana. Dicho comportamiento obedeció a la menor oferta de producto de primera calidad desde Mosquera, Funza, Madrid, Cota, Une (Cundinamarca), Saboyá (Boyacá), Nariño y el oriente antioqueño. En las ciudades de Bogotá D.C. y Barranquilla, por ejemplo, el kilo se vendió a \$1.103 y a \$1.300, indicando un incremento superior al 20,00 % respecto a la semana anterior.

De igual manera, se presentó un incremento en las cotizaciones de la remolacha, las cebollas cabezona blanca y junca, el repollo blanco, la espinaca, el chócolo mazorca y el ajo nacional e importado. Para la remolacha, por ejemplo, el precio subió en dieciocho de los veintitrés mercados donde se comercializó. De acuerdo con los comerciantes hubo un bajo nivel de abastecimiento desde la sabana de Bogotá, así como de los municipios de Samacá, Saboyá y Duitama, en Boyacá. En Villavicencio, por ejemplo, la cotización subió un 16,46 % y se negoció el kilo a \$764.

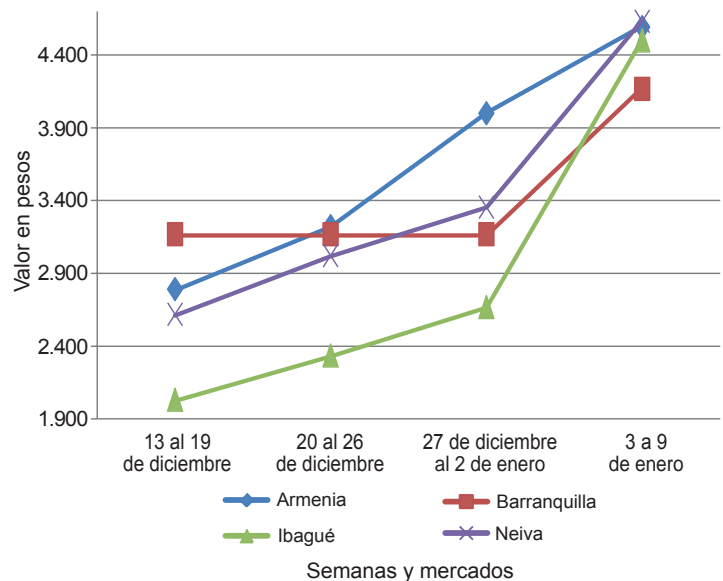
Una situación similar se registró para el repollo blanco, ya que su precio aumentó en dieciséis de los veintiún mercados donde se comercializó debido a un descenso en la oferta procedente de los municipios de El Santuario, El Carmen de Viboral, Marinilla, Sonsón (Antioquia) y del altiplano cundiboyacense, donde las cosechas no se encuentran actualmente en ciclo productivo. En Armenia y Bucaramanga, por ejemplo, el precio estuvo un 23,23 % por encima del de la semana anterior. La cebolla cabezona

blanca también registró una tendencia al alza en su precio en diecinueve de los veintinueve mercados donde se vendió, como resultado del menor volumen de carga recibido desde Sogamoso, Duitama y Tunja (Boyacá), donde se reportaron recesos entre cortes de cosecha. Asimismo la producción bajó en la sabana de Bogotá porque los cultivos están finalizando. En Cúcuta y Medellín, por ejemplo, el kilo se vendió a \$642 y a \$1.143, un 11,90 %, en promedio, más que la semana anterior.

En contraste, disminuyeron las cotizaciones de la arveja verde en vaina, el pimentón, los tomates chonto, Riogrande y riñón, el frijol verde en vaina y cargamanto y la zanahoria. Por ejemplo, la cotización del tomate chonto reportó un descenso en doce de los quince mercados donde se comercializó, como consecuencia de la mayor producción en Sutamarichán, Sáchica, Tinjacá (Boyacá), Pereira (Risaralda) y Alcalá (Valle del Cauca). Lo mismo ocurrió con el pimentón en treinta y uno de los cuarenta y dos mercados donde se comercializó debido a la mayor carga que entró desde La Unión, Candelaria, Calima y Palmira (Valle del Cauca). En las ciudades de Cali y Barranquilla el precio bajó en más de un 20,00 %, por lo que el kilo se ofreció a \$1.917 y a \$1.958, respectivamente.

Asimismo, la cotización de la arveja verde en vaina cayó en veintiocho de los treinta y dos mercados donde se negoció, comportamiento que obedeció a un incremento en el volumen de carga que ingresó desde Ipiales (Nariño) Simijaca, Susa (Cundinamarca), Samacá y Buenavista (Boyacá).

**Gráfico 5. Comportamiento de los precios del apio 2014 - 2015 (13 de diciembre al 9 de enero)**



Fuente: SIPSA-DANE.

**Cuadro 1. Mercados mayoristas. Precios de venta de verduras y hortalizas  
2015 (3 al 9 de enero)**

Productos y mercados	Pesos por kilogramo				Tenden- cia	Productos y mercados	Pesos por kilogramo				Tenden- cia
	Mínimo	Máximo	Medio				Mínimo	Máximo	Medio		
<b>Acelga</b>						<b>Ajo (continuación)</b>					
Armenia, Mercar	1.467	1.467	1.467	n.d.		Medellín, Central					
Barranquilla, Barranquillita	3.000	3.200	3.100	=		Mayorista de Antioquia	2.500	4.500	3.708	++	
Bogotá, D.C., Corabastos	600	1.500	1.031	++		Pamplona (Norte de Santander)	2.000	2.333	2.167	-	
Bucaramanga, Centroabastos	1.000	1.500	1.375	-		Pasto (Nariño)	4.000	5.000	4.500	+	
Cali, Cavasa	1.000	1.000	1.000	=		Pereira, La 41	3.333	3.333	3.333	+	
Cali, Santa Helena	1.500	1.600	1.525	+		Pereira, Mercasa	3.111	3.556	3.352	+	
Cartagena, Bazurto	2.500	2.500	2.500	-		San Gil (Santander)	2.000	2.500	2.333	++	
Chiquinquirá (Boyacá)	1.667	1.667	1.667	+++		Sogamoso (Boyacá)	3.000	3.000	3.000	+	
Duitama (Boyacá)	900	900	900	=		Tunja (Boyacá)	4.000	4.400	4.100	++	
Ibagué, Plaza La 21	800	1.280	1.120	=		Valledupar, Mercabastos	3.300	3.300	3.300	+	
Ipiales (Nariño)	700	700	700	-		Villavicencio, CAV	5.600	6.400	5.950	-	
Medellín, Central						<b>Ajo importado</b>					
Mayorista de Antioquia	800	1.000	975	-		Armenia, Mercar	3.400	3.500	3.456	+	
Neiva, Surabastos	1.750	2.000	1.854	++		Barranquilla, Barranquillita	3.200	3.400	3.300	=	
Pamplona (Norte de Santander)	1.600	2.000	1.800	n.d.		Barranquilla, Granabastos	3.000	3.200	3.050	=	
Pasto (Nariño)	1.500	2.500	2.063	+++		Bogotá, D.C., Corabastos	3.000	3.500	3.240	+	
Tunja (Boyacá)	1.000	1.000	1.000	n.d.		Bucaramanga, Centroabastos	3.500	3.500	3.500	=	
Ubaté (Cundinamarca)	700	700	700	=		Buenaventura (Valle del Cauca)	3.000	3.500	3.283	+	
Villavicencio, CAV	1.000	1.400	1.167	+		Cali, Cavasa	3.000	3.400	3.208	+	
						Cali, Santa Helena	3.000	3.200	3.100	+	
<b>Ahuyama</b>						Cartagena, Bazurto	3.100	3.200	3.164	+	
Armenia, Mercar	700	800	744	+		Cúcuta, Cenabastos	3.500	3.500	3.500	=	
Barranquilla, Barranquillita	429	471	439	=		Ibagué, Plaza La 21	4.000	4.500	4.125	+	
Barranquilla, Granabastos	500	571	542	-		Ipiales (Nariño)	3.400	3.500	3.450	=	
Bogotá, D.C., Corabastos	900	1.100	1.013	-		Manizales (Caldas)	3.500	4.000	3.796	-	
Bucaramanga, Centroabastos	650	650	650	=		Medellín, Central					
Buenaventura (Valle del Cauca)	800	1.000	950	-		Mayorista de Antioquia	3.200	3.600	3.450	=	
Cali, Cavasa	850	900	883	-		Montería (Córdoba)	3.200	3.400	3.317	+	
Cali, Santa Helena	900	900	900	=		Neiva, Surabastos	3.600	3.800	3.717	+	
Cartagena, Bazurto	743	757	751	+		Palmira (Valle del Cauca)	3.000	3.100	3.050	+	
Cartago (Valle del Cauca)	600	700	667	=		Pamplona (Norte de Santander)	5.000	5.000	5.000	=	
Cúcuta, Cenabastos	800	800	800	=		Pasto (Nariño)	3.600	4.500	3.925	+	
Duitama (Boyacá)	432	448	440	+		Pereira, La 41	3.500	3.600	3.550	=	
Ibagué, Plaza La 21	800	800	800	n.d.		Pereira, Mercasa	3.000	3.500	3.275	-	
Manizales (Caldas)	800	900	850	=		Popayán (Cauca)	3.300	3.300	3.300	+	
Medellín, Central						Sincelejo (Sucre)	3.100	3.200	3.150	=	
Mayorista de Antioquia	550	600	575	-		Tuluá (Valle del Cauca)	3.200	3.600	3.400	+	
Montería (Córdoba)	300	300	300	=							
Palmira (Valle del Cauca)	900	900	900	-		<b>Apio</b>					
Pamplona (Norte de Santander)	800	1.000	922	+		Armenia, Mercar	1.100	1.100	1.100	n.d.	
Pereira, La 41	700	700	700	=		Barranquilla, Barranquillita	1.200	1.400	1.300	+++	
Pereira, Mercasa	700	800	767	=		Barranquilla, Granabastos	1.000	1.700	1.208	+++	
Popayán (Cauca)	500	520	510	+		Bogotá, D.C., Corabastos	1.000	1.200	1.103	+++	
Rionegro (Antioquia)	700	800	742	+		Bucaramanga, Centroabastos	1.167	1.500	1.385	=	
San Gil (Santander)	600	600	600	=		Cali, Cavasa	1.059	1.294	1.206	-	
Sincelejo (Sucre)	400	500	450	=		Cali, Santa Helena	882	1.471	1.172	+++	
Socorro (Santander)	600	600	600	++		Cartagena, Bazurto	1.000	1.000	1.000	=	
Sogamoso (Boyacá)	508	538	523	-		Cartago (Valle del Cauca)	1.120	1.520	1.324	+++	
Tuluá (Valle del Cauca)	800	900	867	=		Chiquinquirá (Boyacá)	1.400	2.000	1.700	+++	
Tunja (Boyacá)	492	538	515	-		Cúcuta, Cenabastos	1.250	2.500	1.667	-	
Valledupar, Mercabastos	500	500	500	=		Ibagué, Plaza La 21	1.120	1.840	1.420	+++	
Valledupar, Mercado Nuevo	600	600	600	=		Ipiales (Nariño)	1.250	1.500	1.438	+++	
Villavicencio, CAV	1.000	1.000	1.000	=		Manizales (Caldas)	1.280	1.600	1.410	-	
						Marinilla (Antioquia)	700	800	750	++	
<b>Ahuyamin (Sakata)</b>						Medellín, Central					
Bogotá, D.C., Corabastos	600	800	757	+++		Mayorista de Antioquia	800	1.200	1.008	++	
Neiva, Surabastos	720	800	787	+		Medellín, Coomercia	1.000	1.300	1.056	++	
San Gil (Santander)	600	600	600	=		Montería (Córdoba)	1.200	1.800	1.458	-	
Villavicencio, CAV	800	1.200	1.013	+++		Neiva, Surabastos	1.400	1.600	1.517	+	
						Pamplona (Norte de Santander)	1.500	1.500	1.500	n.d.	
<b>Ajī dulce</b>						Pasto (Nariño)	1.500	2.500	2.000	+	
Cartagena, Bazurto	2.125	4.000	3.035	+++		Pereira, La 41	1.500	1.667	1.583	+++	
Medellín, Central						Pereira, Mercasa	1.167	1.500	1.271	+	
Mayorista de Antioquia	2.000	3.000	2.583	++		Rionegro (Antioquia)	700	1.500	1.031	++	
Montería (Córdoba)	2.250	3.000	2.610	+++		Sincelejo (Sucre)	1.000	2.500	1.675	-	
Sincelejo (Sucre)	4.000	5.000	4.500	+++		Tunja (Boyacá)	1.400	1.500	1.483	n.d.	
Valledupar, Mercabastos	1.500	2.000	1.833	-		Valledupar, Mercabastos	1.000	1.333	1.196	-	
Valledupar, Mercado Nuevo	1.500	2.000	1.833	-		Villavicencio, CAV	1.400	1.800	1.608	++	
						<b>Arveja verde en vaina</b>					
<b>Ajī topito dulce</b>						Armenia, Mercar	1.760	2.080	1.938	-	
Barranquilla, Barranquillita	2.250	3.250	2.583	+++		Barranquilla, Barranquillita	4.500	5.000	4.750	-	
						Barranquilla, Granabastos	4.500	5.000	4.667	=	
<b>Ajo</b>						Bogotá, D.C., Corabastos	2.600	3.200	2.880	+	
Bogotá, D.C., Corabastos	4.800	5.000	4.953	-		Bucaramanga, Centroabastos	2.600	2.800	2.767	-	
Cartago (Valle del Cauca)	3.500	4.500	4.000	=		Carmen de Viboral (Antioquia)	1.500	1.700	1.600	--	
Chiquinquirá (Boyacá)	4.800	5.000	4.900	+++		Cartago (Valle del Cauca)	1.920	2.080	1.991	---	
Cúcuta, Cenabastos	2.000	2.500	2.135	--		Chiquinquirá (Boyacá)	1.800	2.400	2.150	--	
Duitama (Boyacá)	2.000	2.200	2.100	-		Cúcuta, Cenabastos	2.000	3.000	2.486	--	
Ibagué, Plaza La 21	3.333	3.889	3.611	++		Duitama (Boyacá)	2.000	2.000	2.000	--	
Ipiales (Nariño)	4.000	4.500	4.250	+		El Santuario (Antioquia)	1.600	2.000	1.825	-	
Manizales (Caldas)	3.750	4.375	3.891	+							

**Cuadro 1. Mercados mayoristas. Precios de venta de verduras y hortalizas (continuación)**  
**2015 (3 al 9 de enero)**

Productos y mercados	Pesos por kilogramo				Tendencia	Productos y mercados	Pesos por kilogramo				Tendencia
	Mínimo	Máximo	Medio	Precios			Mínimo	Máximo	Medio	Precios	
<b>Arveja verde en vaina (continuación)</b>						<b>Calabaza (continuación)</b>					
Ibagué, Plaza La 21	1.400	2.000	1.680		--	Medellín, Central					
Ipiales (Nariño)	1.400	1.800	1.633		---	Mayorista de Antioquia	400	700	483		--
La Ceja (Antioquia)	1.000	1.500	1.411		---	Montería (Córdoba)	200	300	265		-
Manizales (Caldas)	2.500	3.000	2.583		---	<b>Cebolla cabezona blanca</b>					
Manirilla (Antioquia)	1.400	2.100	1.744		---	Armenia, Mercar	600	720	660		++
Medellín, Central						Barranquilla, Barranquillita	540	600	570		-
Mayorista de Antioquia	1.400	2.000	1.754		--	Barranquilla, Granabastos	760	840	800		+
Medellín, Coomerca	1.800	2.200	2.088		--	Bogotá, D.C., Corabastos	500	600	584		+
Neiva, Surabastos	2.080	2.240	2.213		-	Bucaramanga, Centroabastos	500	600	587		++
Palmira (Valle del Cauca)	2.000	2.000	2.000		---	Cartagena, Bazurto	700	880	777		+
Pamplona (Norte de Santander)	1.400	2.333	1.880		---	Cartago (Valle del Cauca)	600	800	673		-
Pereira, La 41	1.920	2.240	2.093		--	Chiquinquirá (Boyacá)	500	1.000	750		=
Pereira, Mercasa	1.920	2.240	2.100		--	Cúcuta, Cenabastos	600	700	642		++
Rionegro (Antioquia)	1.700	2.000	1.838		---	Duitama (Boyacá)	440	460	450		-
San Gil (Santander)	2.000	4.000	3.253		=	Ibagué, Plaza La 21	600	800	673		+++
San Vicente (Antioquia)	1.500	1.700	1.600		---	La Ceja (Antioquia)	800	1.000	956		-
Socorro (Santander)	2.800	3.600	3.200		=	Manizales (Caldas)	700	800	750		++
Sogamoso (Boyacá)	1.600	1.600	1.600		---	Medellín, Central					
Sonsón (Antioquia)	1.300	1.417	1.356		---	Mayorista de Antioquia	625	1.700	1.143		+
Tunja (Boyacá)	1.600	2.000	1.787		---	Medellín, Coomerca	700	800	769		+
Ubaté (Cundinamarca)	1.600	1.600	1.600		--	Montería (Córdoba)	700	800	767		-
Villavicencio, CAV	2.200	3.400	2.667		-	Neiva, Surabastos	600	720	635		+++
<b>Arveja verde en vaina pastusa</b>						Pamplona (Norte de Santander)	400	600	500		-
Buenaventura (Valle del Cauca)	2.000	2.400	2.200		-	Pereira, La 41	660	720	700		++
Cali, Cavasa	1.400	1.800	1.635		---	Pereira, Mercasa	600	720	675		++
Cali, Santa Helena	1.800	2.200	2.000		-	Rionegro (Antioquia)	417	729	585		-
Manizales (Caldas)	2.500	3.000	2.583		---	San Gil (Santander)	600	700	667		++
Pasto (Nariño)	1.800	1.900	1.838		++	Sincelejo (Sucre)	700	860	777		++
Popayán (Cauca)	1.560	2.520	2.040		-	Socorro (Santander)	600	700	650		+
Tuluá (Valle del Cauca)	1.840	2.320	2.060		--	Sogamoso (Boyacá)	460	480	470		+
<b>Berenjena</b>						Tunja (Boyacá)	440	500	472		+++
Armenia, Mercar	1.300	1.500	1.400		=	Ubaté (Cundinamarca)	1.400	1.400	1.400		=
Barranquilla, Barranquillita	500	500	500		=	Valledupar, Mercabastos	600	700	622		--
Bogotá, D.C., Corabastos	1.000	1.500	1.092		-	Villavicencio, CAV	520	700	633		+
Cali, Cavasa	2.000	2.000	2.000		-	<b>Cebolla cabezona blanca bogotana</b>					
Cartagena, Bazurto	1.125	1.600	1.371		--	Buenaventura (Valle del Cauca)	708	792	750		++
Manizales (Caldas)	2.000	2.500	2.333		++	Cali, Cavasa	479	521	517		++
Medellín, Central						Cali, Santa Helena	500	542	521		+
Mayorista de Antioquia	800	1.200	1.033		-	<b>Cebolla cabezona blanca importada</b>					
Montería (Córdoba)	1.000	1.000	1.000		++	Palmira (Valle del Cauca)	667	792	688		=
Sincelejo (Sucre)	1.000	1.250	1.097		+	Rionegro (Antioquia)	625	729	666		+
<b>Brócoli</b>						<b>Cebolla cabezona blanca peruana</b>					
Armenia, Mercar	1.600	2.000	1.733		=	Buenaventura (Valle del Cauca)	750	750	750		=
Barranquilla, Barranquillita	3.500	4.000	3.750		=	Cali, Cavasa	583	625	604		++
Barranquilla, Granabastos	3.500	4.000	3.833		=	Cali, Santa Helena	625	667	639		++
Bogotá, D.C., Corabastos	1.500	2.000	1.864		+++	Ipiales (Nariño)	532	638	578		+
Bucaramanga, Centroabastos	2.300	3.000	2.636		-	Pasto (Nariño)	563	625	607		+
Cali, Cavasa	1.500	2.000	1.750		+	Popayán (Cauca)	479	521	490		--
Cali, Santa Helena	1.700	1.800	1.750		-	Tuluá (Valle del Cauca)	604	667	642		++
Cartagena, Bazurto	5.000	5.000	5.000		-	<b>Cebolla cabezona roja</b>					
Chiquinquirá (Boyacá)	1.000	1.200	1.100		-	Ibagué, Plaza La 21	1.200	1.200	1.200		n.d.
Cúcuta, Cenabastos	2.000	3.500	2.771		++	San Gil (Santander)	1.100	1.300	1.200		+
Duitama (Boyacá)	1.000	1.000	1.000		-	<b>Cebolla cabezona roja importada</b>					
Ibagué, Plaza La 21	1.500	1.500	1.500		++	Barranquilla, Barranquillita	1.200	1.444	1.333		-
Ipiales (Nariño)	417	1.000	667		-	Bogotá, D.C., Corabastos	1.250	1.354	1.311		+
Manizales (Caldas)	2.000	2.667	2.333		-	Bucaramanga, Centroabastos	1.146	1.250	1.182		+
Manirilla (Antioquia)	850	950	900		--	Buenaventura (Valle del Cauca)	1.042	1.104	1.063		=
Medellín, Central						Medellín, Central					
Mayorista de Antioquia	1.000	1.300	1.121		---	Mayorista de Antioquia	1.146	1.600	1.387		-
Neiva, Surabastos	2.700	3.000	2.825		+	Montería (Córdoba)	1.100	1.200	1.142		+
Palmira (Valle del Cauca)	1.000	1.083	1.042		-	Palmira (Valle del Cauca)	1.083	1.083	1.083		n.d.
Pamplona (Norte de Santander)	1.500	2.000	1.750		n.d.	<b>Cebolla cabezona roja ocañera</b>					
Pasto (Nariño)	900	1.600	1.225		+++	Cúcuta, Cenabastos	2.500	2.500	2.500		=
Sogamoso (Boyacá)	1.500	1.500	1.500		+++	Sincelejo (Sucre)	1.111	1.571	1.331		++
Tunja (Boyacá)	1.100	1.400	1.230		n.d.	Valledupar, Mercabastos	1.000	1.000	1.000		=
Ubaté (Cundinamarca)	1.000	1.000	1.000		=	<b>Calabacín</b>					
Villavicencio, CAV	2.400	2.667	2.533		=	Bogotá, D.C., Corabastos	200	400	318		+++
<b>Calabacín</b>						Cali, Cavasa	1.500	1.600	1.542		--
Bogotá, D.C., Corabastos	200	400	318		+++	Medellín, Central					
Cali, Cavasa	1.500	1.600	1.542		--	Mayorista de Antioquia	400	500	450		---
Medellín, Central						Ubaté (Cundinamarca)	1.500	1.500	1.500		+++
Mayorista de Antioquia	400	500	450		---	<b>Calabaza</b>					
Ubaté (Cundinamarca)	1.500	1.500	1.500		+++	Bogotá, D.C., Corabastos	280	400	318		+++
<b>Calabaza</b>						Cúcuta, Cenabastos	333	889	548		+++
Bogotá, D.C., Corabastos	280	400	318		+++						
Cúcuta, Cenabastos	333	889	548		+++						


**Cuadro 1. Mercados mayoristas. Precios de venta de verduras y hortalizas (continuación)**  
**2015 (3 al 9 de enero)**

Productos y mercados	Pesos por kilogramo				Tenden- cia	Productos y mercados	Pesos por kilogramo				Tenden- cia
	Mínimo	Máximo	Medio				Mínimo	Máximo	Medio		
<b>Cebolla cabezona roja ocañera (continuación)</b>						<b>Cebollín chino (continuación)</b>					
Valledupar, Mercado Nuevo	1.000	1.000	1.000		=	Cartagena, Bazurto	4.000	4.000	4.000		=
<b>Cebolla cabezona roja peruana</b>						<b>Chócolo mazorca</b>					
Barranquilla, Granabastos	1.289	1.378	1.341		-	Armenia, Mercar	371	400	388		+
Cali, Cavasa	1.042	1.146	1.115		++	Armenia, Retiro	357	386	367		-
Cartagena, Bazurto	1.196	1.571	1.335		+	Barranquilla, Barranquillita	541	595	568		+
Cúcuta, Cenabastos	1.354	1.458	1.413		+	Bogotá, D.C., Corabastos	1.200	1.700	1.489		-
Ipiales (Nariño)	957	1.064	1.004		+	Bucaramanga, Centroabastos	700	1.000	865		+
Neiva, Surabastos	1.060	1.100	1.084			Buenaventura (Valle del Cauca)	571	643	612		--
Pamplona (Norte de Santander)	1.354	1.458	1.406		n.d.	Cali, Cavasa	429	571	530		--
Pasto (Nariño)	938	1.042	992		+	Cali, Santa Helena	500	786	643		--
Sincelejo (Sucre)	1.196	1.413	1.297		+	Cartagena, Bazurto	500	750	617		+++
Valledupar, Mercabastos	1.000	1.200	1.150		-	Cartago (Valle del Cauca)	625	625	625		--
Valledupar, Mercado Nuevo	1.000	1.200	1.133		-	Chiquinquirá (Boyacá)	1.100	1.100	1.100		-
<b>Cebolla junca</b>						Cúcuta, Cenabastos	636	727	680		++
Armenia, Mercar	1.920	2.160	2.053		+++	Duitama (Boyacá)	782	800	791		-
Barranquilla, Granabastos	2.133	3.000	2.567		++	Ibagué, Plaza La 21	640	1.120	930		+
Bucaramanga, Centroabastos	938	1.563	1.113		-	Ipiales (Nariño)	714	1.000	857		++
Cartagena, Bazurto	1.029	1.618	1.387		---	Manizales (Caldas)	462	538	500		-
Cartago (Valle del Cauca)	1.520	1.760	1.636		+	Marinilla (Antioquia)	750	958	852		+
Chiquinquirá (Boyacá)	1.000	1.083	1.042		+	Medellín, Central					
Ipiales (Nariño)	1.000	1.250	1.138		--	Mayorista de Antioquia	647	882	755		--
La Ceja (Antioquia)	1.200	1.440	1.227		--	Medellín, Coomerca	667	800	733		--
Manizales (Caldas)	1.440	1.760	1.560		=	Montería (Córdoba)	600	720	655		+
Medellín, Central						Neiva, Surabastos	576	672	625		+
Mayorista de Antioquia	1.700	2.300	1.873		++	Pamplona (Norte de Santander)	455	636	519		-
Medellín, Coomerca	1.500	2.200	1.938		+	Pasto (Nariño)	429	643	545		+
Montería (Córdoba)	1.500	2.500	2.042		++	Peñol (Antioquia)	667	833	778		-
Pereira, La Bella	1.133	1.333	1.283		+++	Popayán (Cauca)	629	657	650		+
Pereira, La 41	1.200	1.333	1.244		++	Rionegro (Antioquia)	643	857	714		+
Pereira, Mercasa	1.000	1.200	1.075		+	San Gil (Santander)	700	750	733		+
Rionegro (Antioquia)	1.500	1.800	1.615		+	San Vicente (Antioquia)	708	792	750		+
Sincelejo (Sucre)	800	1.200	922		-	Sincelejo (Sucre)	480	600	524		-
Sonsón (Antioquia)	1.200	1.280	1.260		+	Socorro (Santander)	750	750	750		=
Ubaté (Cundinamarca)	1.000	1.000	1.000		=	Sogamoso (Boyacá)	1.200	1.300	1.250		+++
Valledupar, Mercabastos	833	1.500	1.194		-	Sonsón (Antioquia)	400	420	405		=
Villavicencio, CAV	1.087	1.304	1.158		--	Tuluá (Valle del Cauca)	571	714	643		=
<b>Cebolla junca Aquitania</b>						Tunja (Boyacá)	700	900	800		=
Barranquilla, Barranquillita	1.000	2.200	1.511		---	Ubaté (Cundinamarca)	700	760	730		n.d.
Bogotá, D.C., Corabastos	889	1.167	1.043		-	Valledupar, Mercabastos	853	933	920		+
Bucaramanga, Centroabastos	1.094	1.406	1.138		--	Villavicencio, CAV	1.400	2.200	1.719		-
Buenaventura (Valle del Cauca)	1.600	1.600	1.600		=	<b>Cidra</b>					
Cali, Cavasa	1.022	1.200	1.143		+	Ibagué, Plaza La 21	640	640	640		=
Cali, Santa Helena	1.156	1.200	1.189		+++	La Ceja (Antioquia)	350	400	378		+
Duitama (Boyacá)	800	833	817		=	Marinilla (Antioquia)	250	300	279		++
Ibagué, Plaza La 21	1.000	1.200	1.150		---	Medellín, Central					
Neiva, Surabastos	613	747	702		---	Mayorista de Antioquia	300	400	350		=
San Gil (Santander)	2.400	2.400	2.400		++	Peñol (Antioquia)	250	330	286		+
Sogamoso (Boyacá)	600	600	600		++	San Vicente (Antioquia)	200	250	223		-
Tuluá (Valle del Cauca)	1.511	1.511	1.511		=	Villavicencio, CAV	640	1.200	913		++
Tunja (Boyacá)	667	800	713		--	<b>Cilantro</b>					
<b>Cebolla junca Berlín</b>						Armenia, Mercar	3.200	4.000	3.378		+++
Barranquilla, Barranquillita	733	1.667	1.133		---	Barranquilla, Barranquillita	3.500	4.500	3.917		+
Cúcuta, Cenabastos	625	1.719	1.113		--	Bogotá, D.C., Corabastos	1.200	2.500	1.858		-
Pamplona (Norte de Santander)	781	938	833		-	Bucaramanga, Centroabastos	5.000	6.000	5.750		+
Valledupar, Mercabastos	833	1.667	1.222		-	Buenaventura (Valle del Cauca)	1.750	2.000	1.917		=
<b>Cebolla junca pastusa</b>						Cali, Cavasa	2.500	3.000	2.708		-
Palmira (Valle del Cauca)	917	917	917		++	Cali, Santa Helena	2.500	3.000	2.813		+++
Pasto (Nariño)	667	800	706		++	Cartagena, Bazurto	3.000	3.600	3.350		+
Popayán (Cauca)	889	933	896		-	Cartago (Valle del Cauca)	2.500	3.000	2.639		+
<b>Cebolla junca Tenerife</b>						Chiquinquirá (Boyacá)	1.250	1.500	1.375		---
Cali, Cavasa	1.200	1.300	1.233		+++	Cúcuta, Cenabastos	5.000	6.000	5.125		++
Cali, Santa Helena	1.200	1.350	1.258		++	Duitama (Boyacá)	3.000	3.000	3.000		-
Palmira (Valle del Cauca)	1.111	1.156	1.133		+++	Ibagué, Plaza La 21	2.400	4.000	2.950		++
<b>Cebolla puerro</b>						Ipiales (Nariño)	1.000	3.000	1.950		-
Cali, Cavasa	2.000	2.000	2.000		=	La Ceja (Antioquia)	2.000	3.000	2.500		-
Cali, Santa Helena	2.500	2.500	2.500		=	Manizales (Caldas)	3.200	4.000	3.600		=
Cúcuta, Cenabastos	2.000	2.500	2.083		--	Marinilla (Antioquia)	1.300	1.700	1.508		+++
Medellín, Central						Medellín, Central					
Mayorista de Antioquia	700	1.000	825		+	Mayorista de Antioquia	1.200	2.800	1.975		-
Pamplona (Norte de Santander)	2.000	2.000	2.000		n.d.	Medellín, Coomerca	1.200	3.000	2.198		--
<b>Cebollín chino</b>						Montería (Córdoba)	2.000	4.000	2.708		---
Barranquilla, Barranquillita	2.000	2.500	2.250		=	Neiva, Surabastos	4.000	8.000	5.889		+++
						Palmira (Valle del Cauca)	2.000	3.000	2.667		-
						Pamplona (Norte de Santander)	2.000	2.000	2.000		n.d.
						Pasto (Nariño)	3.000	3.500	3.313		-
						Pereira, La 41	1.500	1.750	1.667		=
						Pereira, Mercasa	1.000	1.500	1.219		---
						Popayán (Cauca)	1.500	2.250	1.875		++
						Rionegro (Antioquia)	2.500	4.000	3.319		+++



**Cuadro 1. Mercados mayoristas. Precios de venta de verduras y hortalizas (continuación)  
2015 (3 al 9 de enero)**

Productos y mercados	Pesos por kilogramo				Tendencia	Productos y mercados	Pesos por kilogramo				Tendencia			
	Mínimo	Máximo	Medio	Precios			Mínimo	Máximo	Medio	Precios				
<b>Cilantro (continuación)</b>						<b>Fríjol verde cargamanto (continuación)</b>								
Sincelejo (Sucre)	2.000	5.000	3.250	+	Marinilla (Antioquia)	1.600	2.400	1.894	-	Medellín, Central	1.500	2.000	1.754	-
Sogamoso (Boyacá)	3.000	3.000	3.000	=	Mayorista de Antioquia	1.800	2.400	2.088	-	Medellín, Coomerca	1.400	1.800	1.613	+
Tuluá (Valle del Cauca)	2.500	2.500	2.500	=	Pasto (Nariño)	1.800	2.400	2.117	-	Peñol (Antioquia)	1.960	2.000	1.970	-
Tunja (Boyacá)	625	2.000	1.167	---	Popayán (Cauca)	1.700	2.500	2.096	-	Rionegro (Antioquia)	1.700	1.900	1.800	---
Ubaté (Cundinamarca)	5.000	5.000	5.000	+++	San Vicente (Antioquia)	2.000	2.000	2.000	-	Sogamoso (Boyacá)	1.600	1.700	1.625	--
Valledupar, Mercabastos	2.000	2.500	2.333	-	Sonsón (Antioquia)	1.300	2.000	1.493	--	Tunja (Boyacá)	1.600	2.000	1.867	+
Valledupar, Mercado Nuevo	2.000	2.500	2.333	-	Villavicencio, CAV									
Villavicencio, CAV	2.000	2.500	2.250	---										
<b>Coles</b>					<b>Fríjol verde en vaina</b>									
Barranquilla, Barranquillita	2.000	2.000	2.000	---	Armenia, Mercar	1.920	2.000	1.964	-	Barranquilla, Barranquillita	4.500	5.000	4.750	=
Bogotá, D.C., Corabastos	1.600	1.600	1.600	+	Barranquilla, Granabastos	4.500	5.000	4.833	=	Barranquilla, Granabastos	1.400	2.000	1.610	-
Medellín, Central					Bucaramanga, Centroabastos	2.400	2.400	2.400	=	Buenaventura (Valle del Cauca)	1.300	1.800	1.589	---
Mayorista de Antioquia	500	1.000	854	++	Cartago (Valle del Cauca)	1.600	1.600	1.600	--	Chiquinquirá (Boyacá)	1.500	1.500	1.500	+
Medellín, Coomerca	1.000	1.200	1.029	+	Cúcuta, Cenabastos	1.800	1.900	1.850	-	Duitama (Boyacá)	1.200	1.760	1.450	+++
<b>Coliflor</b>					Ibague, Plaza La 21	1.000	1.182	1.091	--	Ipiales (Nariño)	2.500	2.500	2.500	+++
Armenia, Mercar	1.833	2.000	1.944	n.d.	Manizales (Caldas)	1.920	2.240	2.120	+++	Neiva, Surabastos	800	1.333	1.043	n.d.
Barranquilla, Barranquillita	3.500	4.000	3.750	=	Pamplona (Norte de Santander)	1.000	1.500	1.283	---	Pereira, La 41	1.300	1.500	1.433	--
Barranquilla, Granabastos	3.500	4.000	3.833	=	Pereira, Mercasa	2.000	2.080	2.027	-	San Gil (Santander)	2.500	3.000	2.719	-
Bogotá, D.C., Corabastos	1.000	1.500	1.278	++	Socorro (Santander)	1.600	2.000	1.800	-	Tunja (Boyacá)	800	1.200	997	--
Bucaramanga, Centroabastos	2.300	3.000	2.647	-	Tunja (Boyacá)	1.200	1.200	1.200	n.d.	Ubaté (Cundinamarca)				
Cali, Cavasa	1.500	2.000	1.750	+	<b>Haba verde</b>					Bogotá, D.C., Corabastos	1.200	1.400	1.293	+
Cali, Santa Helena	1.700	1.800	1.750	-	Chiquinquirá (Boyacá)	800	800	800	=	Chiquinquirá (Boyacá)	1.000	1.000	1.000	=
Cartagena, Bazurto	5.000	5.000	5.000	=	Cúcuta, Cenabastos	760	800	780	+	Duitama (Boyacá)	650	800	713	+
Cartago (Valle del Cauca)	1.440	1.760	1.600	+	Duitama (Boyacá)	650	800	713	+	Ipiales (Nariño)	700	1.083	881	n.d.
Chiquinquirá (Boyacá)	1.200	1.200	1.200	=	Ipiales (Nariño)	700	700	700	+	Sogamoso (Boyacá)	740	1.000	923	n.d.
Cúcuta, Cenabastos	2.000	3.500	2.521	+	Pamplona (Norte de Santander)					Tunja (Boyacá)				
Duitama (Boyacá)	800	800	800	---	<b>Habichuela</b>					Armenia, Mercar	640	800	773	-
Ipiales (Nariño)	417	917	646	--	Armenia, Mercar	640	800	773	-	Barranquilla, Barranquillita	900	2.000	1.279	++
Manizales (Caldas)	1.800	2.400	2.067	-	Barranquilla, Granabastos	1.250	2.000	1.529	+++	Barranquilla, Granabastos	800	1.440	1.158	+++
Marinilla (Antioquia)	900	1.000	950	=	Bogotá, D.C., Corabastos	800	1.440	1.158	+++	Bucaramanga, Centroabastos	650	1.500	1.110	+++
Medellín, Central					Duitama (Boyacá)	880	1.200	1.040	+++	Buenaventura (Valle del Cauca)	920	1.400	1.085	+++
Mayorista de Antioquia	1.000	1.500	1.217	-	Ipiales (Nariño)	880	1.000	947	+	Cali, Cavasa	1.200	2.000	1.479	-
Neiva, Surabastos	2.000	2.200	2.117	++	Cartagena, Bazurto	640	960	773	---	Cartagena (Valle del Cauca)	741	1.111	926	=
Palmira (Valle del Cauca)	1.200	1.300	1.250	-	Chiquinquirá (Boyacá)	1.000	2.000	1.542	++	Cúcuta, Cenabastos	1.900	1.950	1.925	+
Pamplona (Norte de Santander)	1.250	1.250	1.250	n.d.	Duitama (Boyacá)	900	1.800	1.242	++	El Santuario (Antioquia)	400	1.200	750	+++
Pasto (Nariño)	800	1.000	925	+	Ibague, Plaza La 21	1.167	1.667	1.375	+	Ipiales (Nariño)	1.200	1.500	1.311	--
Pereira, La 41	1.500	1.500	1.500	=	La Ceja (Antioquia)	640	960	880	++	Manizales (Caldas)	900	1.100	989	---
Pereira, Mercasa	1.500	2.000	1.722	=	Marinilla (Antioquia)					Medellín, Central				
Popayán (Cauca)	1.333	1.417	1.354	+++	Medellín, Central					Mayorista de Antioquia	700	1.800	1.153	-
Sogamoso (Boyacá)	1.500	1.500	1.500	+++	Mayorista de Antioquia	1.000	2.000	1.261	---	Medellín, Coomerca	2.000	2.600	2.258	+++
Tunja (Boyacá)	1.200	1.400	1.240	+	Medellín, Coomerca	640	1.200	936	+++	Neiva, Surabastos	1.200	1.360	1.280	+++
Ubaté (Cundinamarca)	1.500	1.500	1.500	=	Montería (Córdoba)	500	1.000	823	++	Palmira (Valle del Cauca)	1.000	1.400	1.200	+
Villavicencio, CAV	1.400	1.800	1.667	-	Pasto (Nariño)	640	960	760	--	Pereira, La 41	480	800	680	-
<b>Espinaca</b>					Pereira, Mercasa	880	960	930	-	Popayán (Cauca)	1.100	1.500	1.279	---
Armenia, Mercar	4.222	4.889	4.593	++	Rionegro (Antioquia)	545	909	712	--	San Gil (Santander)	1.600	2.000	1.817	-
Barranquilla, Barranquillita	3.500	4.000	3.750	=	Sincelejo (Sucre)									
Barranquilla, Granabastos	3.500	4.500	4.000	+++										
Bogotá, D.C., Corabastos	2.500	3.000	2.885	+++										
Bucaramanga, Centroabastos	3.000	3.000	3.000	=										
Cali, Cavasa	1.400	1.500	1.475	+										
Cartagena, Bazurto	7.000	8.000	7.500	=										
Chiquinquirá (Boyacá)	1.875	1.875	1.875	+++										
Duitama (Boyacá)	4.667	4.667	4.667	==										
Ibague, Plaza La 21	2.000	5.000	3.361	+++										
Ipiales (Nariño)	700	700	700	--										
Manizales (Caldas)	2.500	3.000	2.833	-										
Marinilla (Antioquia)	650	700	680	+										
Medellín, Central														
Mayorista de Antioquia	800	1.300	1.100	---										
Medellín, Coomerca	1.500	2.000	1.621	-										
Neiva, Surabastos	4.000	5.294	4.461	+++										
Pamplona (Norte de Santander)	1.300	1.600	1.450	n.d.										
Pasto (Nariño)	1.500	2.000	1.688	+++										
Sogamoso (Boyacá)	6.000	6.000	6.000	++										
Tunja (Boyacá)	2.000	2.333	2.167	+										
Ubaté (Cundinamarca)	3.529	3.529	3.529	++										
Villavicencio, CAV	3.000	3.600	3.175	+++										
<b>Fríjol verde bolo</b>														
Cúcuta, Cenabastos	2.000	2.500	2.193	-										
Pamplona (Norte de Santander)	1.400	2.000	1.661	n.d.										
<b>Fríjol verde cargamanto</b>														
Bogotá, D.C., Corabastos	1.800	2.200	1.901	+										
Cali, Cavasa	1.800	2.000	1.942	-										
Cali, Santa Helena	1.800	2.000	1.950	-										
Carmen de Viboral (Antioquia)	1.600	1.800	1.700	++										
El Santuario (Antioquia)	1.600	2.000	1.742	-										
La Ceja (Antioquia)	2.000	2.200	2.089	++										

**Cuadro 1. Mercados mayoristas. Precios de venta de verduras y hortalizas (continuación)  
2015 (3 al 9 de enero)**

Productos y mercados	Pesos por kilogramo				Tenden- cia	Productos y mercados	Pesos por kilogramo				Tenden- cia			
	Mínimo	Máximo	Medio				Mínimo	Máximo	Medio					
<b>Habichuela (continuación)</b>						<b>Pepino cohombro (continuación)</b>								
Socorro (Santander)	682	1.000	841	-	La Ceja (Antioquia)	800	1.000	889	--	Manizales (Caldas)	1.000	1.300	1.150	=
Sogamoso (Boyacá)	1.125	1.250	1.188	--	Marinilla (Antioquia)	600	700	650	+++	Medellín, Central				
Sonsón (Antioquia)	900	1.000	938	--	Mayorista de Antioquia	700	1.000	900	--	Medellín, Coomerca	900	1.000	948	+
Tuluá (Valle del Cauca)	560	800	690	++	Montería (Córdoba)	700	800	729	--	Neiva, Surabastos	615	923	821	+
Tunja (Boyacá)	880	1.600	1.396	+++	Palmira (Valle del Cauca)	900	1.500	1.192	+++	Pamplona (Norte de Santander)	1.000	1.000	1.000	++
Ubaté (Cundinamarca)	2.000	2.000	2.000	+++	Pasto (Nariño)	1.400	1.600	1.500	+++	Pereira, La 41	800	1.200	1.025	--
Valledupar, Mercabastos	750	1.250	1.083	-	Pereira, Mercasa	900	1.200	1.000	-	Popayán (Cauca)	538	577	567	-
Villavicencio, CAV	833	2.000	1.458	+++	Rionegro (Antioquia)	600	800	688	++	San Gil (Santander)	480	720	560	+
<b>Habichuela larga</b>					Socorro (Santander)	400	480	440	+	Sincelejo (Sucre)	500	700	608	+
Barranquilla, Barranquillita	1.500	2.000	1.750	=	Sogamoso (Boyacá)	600	640	620	+	Sonsón (Antioquia)	700	800	763	-
Montería (Córdoba)	2.000	3.000	2.208	++	Sonsón (Antioquia)	700	800	763	-	Tuluá (Valle del Cauca)	900	1.000	950	=
<b>Lechuga Batavia</b>					Tunja (Boyacá)	800	1.000	890	--	Valledupar, Mercabastos	600	800	667	-
Armenia, Mercar	1.333	1.467	1.400	n.d.	Villavicencio, CAV	900	1.200	1.058	-					
Barranquilla, Barranquillita	1.300	1.400	1.350	=	<b>Pepino de rellenar</b>					Armenia, Mercar	1.000	1.200	1.083	+
Barranquilla, Granabastos	1.200	1.400	1.292	-	Bogotá, D.C., Corabastos	800	1.400	1.125	+++	Calí, Cavasa	1.000	1.500	1.250	+++
Bogotá, D.C., Corabastos	1.200	1.500	1.353	+++	Calí, Cavasa	1.000	1.500	1.250	+++	Chiquinquirá (Boyacá)	933	1.000	983	+++
Bucaramanga, Centroabastos	1.167	1.333	1.244	-	Chiquinquirá (Boyacá)	933	1.000	967	+	Medellín, Central	480	833	728	+
Buenaventura (Valle del Cauca)	1.400	1.500	1.467	=	Ibagué, Plaza La 21	480	833	728	+	Mayorista de Antioquia	1.500	1.700	1.600	--
Cali, Cavasa	769	923	897	-	Medellín, Central	1.500	1.700	1.600	--	Neiva, Surabastos	1.200	1.360	1.280	---
Cali, Santa Helena	923	1.000	936	-	Mayorista de Antioquia	1.200	1.360	1.280	---	San Gil (Santander)	880	880	880	=
Cartagena, Bazurto	1.333	1.533	1.433	-	Neiva, Surabastos	880	880	880	=	Sogamoso (Boyacá)	667	733	700	-
Cartago (Valle del Cauca)	1.520	1.760	1.636	+	Palmira (Valle del Cauca)	1.077	1.231	1.154	+	Tunja (Boyacá)	667	833	722	--
Chiquinquirá (Boyacá)	1.500	1.500	1.500	+++	Pamplona (Norte de Santander)	1.083	1.083	1.083	n.d.	Ubaté (Cundinamarca)	667	667	667	---
Cúcuta, Cenabastos	1.000	1.667	1.281	--	Pasto (Nariño)	692	846	779	--	Villavicencio, CAV	1.000	1.500	1.371	++
Duitama (Boyacá)	1.000	1.000	1.000	=	Pereira, La 41	1.417	1.667	1.500	++	<b>Perejil</b>				
Ibagué, Plaza La 21	1.280	1.600	1.440	++	Pereira, Mercasa	1.250	1.667	1.563	+	Armenia, Mercar	5.500	5.500	5.500	=
Ipiales (Nariño)	231	538	391	--	Popayán (Cauca)	833	917	896	=	Barranquilla, Barranquillita	3.500	4.000	3.750	=
Manizales (Caldas)	1.800	2.200	1.900	++	Rionegro (Antioquia)	700	1.000	842	+	Bogotá, D.C., Corabastos	3.333	6.667	5.118	+++
Marinilla (Antioquia)	550	750	642	-	San Gil (Santander)	1.500	1.667	1.611	++	Bucaramanga, Centroabastos	5.000	6.000	5.250	--
Medellín, Central					Sincelejo (Sucre)	900	1.500	1.142	--	Chiquinquirá (Boyacá)	3.333	3.333	3.333	+++
Mayorista de Antioquia	571	643	617	--	Sogamoso (Boyacá)	1.500	1.500	1.500	+	Duitama (Boyacá)	2.000	2.000	2.000	=
Medellín, Coomerca	571	714	623	+	Sonsón (Antioquia)	333	389	354	--	Ibagué, Plaza La 21	4.000	5.000	4.500	+++
Montería (Córdoba)	1.300	1.700	1.450	+	Tuluá (Valle del Cauca)	1.000	1.077	1.038	--	Ipiales (Nariño)	2.500	3.000	2.813	+++
Neiva, Surabastos	1.200	1.280	1.240	-	Tunja (Boyacá)	1.200	1.500	1.353	-	Manizales (Caldas)	3.200	3.200	3.200	--
Palmira (Valle del Cauca)	1.077	1.231	1.154	+	Ubaté (Cundinamarca)	1.800	1.800	1.800	+++	Medellín, Central				
Pamplona (Norte de Santander)	1.083	1.083	1.083	n.d.	Valledupar, Mercabastos	1.167	1.333	1.250	-	Mayorista de Antioquia	3.500	5.000	4.472	--
Pasto (Nariño)	692	846	779	--	Villavicencio, CAV	1.600	1.600	1.600	+	Neiva, Surabastos	4.667	5.333	5.000	-
Pereira, La 41	1.417	1.667	1.500	++	<b>Lechuga crespá morada</b>					Pamplona (Norte de Santander)	4.000	4.000	4.000	n.d.
Pereira, Mercasa	1.250	1.667	1.563	+	Bogotá, D.C., Corabastos	2.667	3.000	2.809	+	Pasto (Nariño)	3.500	4.500	4.000	++
Popayán (Cauca)	833	917	896	=	Medellín, Central	1.000	1.200	1.033	-	Sogamoso (Boyacá)	2.333	2.333	2.333	+++
Rionegro (Antioquia)	700	1.000	842	+	Mayorista de Antioquia	1.000	1.200	1.033	-	Tunja (Boyacá)	2.000	2.667	2.267	--
San Gil (Santander)	1.500	1.667	1.611	++	<b>Lechuga crespá verde</b>					Armenia, Mercar	1.700	2.000	1.872	-
Sincelejo (Sucre)	900	1.500	1.142	--	Bogotá, D.C., Corabastos	2.667	4.667	3.364	+	Barranquilla, Barranquillita	1.833	2.500	2.167	-
Sogamoso (Boyacá)	1.500	1.500	1.500	+	Cali, Cavasa	2.400	2.600	2.417	+	Barranquilla, Granabastos	1.833	2.083	1.958	---
Sonsón (Antioquia)	333	389	354	--	Medellín, Central					Bogotá, D.C., Corabastos	2.800	3.500	3.323	-
Tuluá (Valle del Cauca)	1.000	1.077	1.038	--	Mayorista de Antioquia	700	1.200	919	--	Bucaramanga, Centroabastos	2.000	3.200	2.582	---
Tunja (Boyacá)	1.200	1.500	1.353	-	Neiva, Surabastos	1.400	1.600	1.517	++	Buenaventura (Valle del Cauca)	1.714	2.000	1.881	-
Ubaté (Cundinamarca)	1.800	1.800	1.800	+++	Villavicencio, CAV	5.600	6.400	6.167	+	Cali, Cavasa	1.600	2.000	1.917	---
Valledupar, Mercabastos	1.167	1.333	1.250	-	<b>Pepino cohombro</b>					Cali, Santa Helena	1.800	2.500	2.175	--
Villavicencio, CAV	1.600	1.600	1.600	+	Armenia, Mercar	900	1.000	983	-	Cartagena, Bazurto	2.250	2.667	2.514	--
<b>Lechuga crespá morada</b>					Barranquilla, Barranquillita	1.000	1.250	1.108	+	Cartago (Valle del Cauca)	2.000	2.300	2.089	-
Bogotá, D.C., Corabastos	2.667	3.000	2.809	+	Barranquilla, Granabastos	750	1.150	906	-	Chiquinquirá (Boyacá)	1.500	1.500	1.500	=
Medellín, Central					Bogotá, D.C., Corabastos	1.500	1.800	1.523	+++	Cúcuta, Cenabastos	2.083	2.500	2.278	-
Mayorista de Antioquia	1.000	1.200	1.033	-	Bucaramanga, Centroabastos	480	1.200	785	+++	Duitama (Boyacá)	1.360	1.440	1.400	=
<b>Lechuga crespá verde</b>					Buenaventura (Valle del Cauca)	900	1.000	967	+++	El Santuario (Antioquia)	1.400	1.400	1.400	---
Bogotá, D.C., Corabastos	2.667	4.667	3.364	+	Cali, Cavasa	933	1.167	1.040	+++	Ibagué, Plaza La 21	1.200	2.500	2.050	---
Cali, Cavasa	2.400	2.600	2.417	+	Cali, Santa Helena	733	1.167	919	+++	Ipiales (Nariño)	1.400	1.600	1.450	-
Medellín, Central					Cartagena, Bazurto	920	960	933	--	La Ceja (Antioquia)	1.800	2.000	1.956	---
Mayorista de Antioquia	700	1.200	919	--	Cartago (Valle del Cauca)	800	1.000	889	+	Manizales (Caldas)	2.000	2.500	2.250	-
Neiva, Surabastos	1.400	1.600	1.517	++	Cúcuta, Cenabastos	600	800	743	+++	Marinilla (Antioquia)	1.400	1.800	1.617	---
Villavicencio, CAV	5.600	6.400	6.167	+	Duitama (Boyacá)	580	600	590	++	Medellín, Central				
<b>Pepino cohombro</b>					El Santuario (Antioquia)	500	500	500	--	Mayorista de Antioquia	2.000	2.500	2.217	--
Armenia, Mercar	900	1.000	983	-	Ibagué, Plaza La 21	1.040	1.600	1.360	+++	Medellín, Coomerca	2.000	2.200	2.125	-
Barranquilla, Barranquillita	1.000	1.250	1.108	+	Ipiales (Nariño)	1.167	1.333	1.208	-					
Barranquilla, Granabastos	750	1.150	906	-										
Bogotá, D.C., Corabastos	1.500	1.800	1.523	+++										
Bucaramanga, Centroabastos	480	1.200	785	+++										
Buenaventura (Valle del Cauca)	900	1.000	967	+++										
Cali, Cavasa	933	1.167	1.040	+++										
Cali, Santa Helena	733	1.167	919	+++										
Cartagena, Bazurto	920	960	933	--										
Cartago (Valle del Cauca)	800	1.000	889	+										
Cúcuta, Cenabastos	600	800	743	+++										
Duitama (Boyacá)	580	600	590	++										
El Santuario (Antioquia)	500	500	500	--										
Ibagué, Plaza La 21	1.040	1.600	1.360	+++										
Ipiales (Nariño)	1.167	1.333	1.208	-										

**Cuadro 1. Mercados mayoristas. Precios de venta de verduras y hortalizas (continuación)**  
**2015 (3 al 9 de enero)**

Productos y mercados	Pesos por kilogramo				Tendencia	Productos y mercados	Pesos por kilogramo				Tendencia
	Mínimo	Máximo	Medio	Precios			Mínimo	Máximo	Medio	Precios	
<b>Pimentón (continuación)</b>						<b>Remolacha regional (continuación)</b>					
Montería (Córdoba)	1.700	2.600	2.243	---		Pamplona (Norte de Santander)	400	400	400	---	
Neiva, Surabastos	1.714	2.000	1.952	--		<b>Repollo blanco</b>					
Palmira (Valle del Cauca)	2.000	2.000	2.000	-		Armenia, Mercar	667	800	711	++	
Pamplona (Norte de Santander)	1.667	2.500	2.130	---		Barranquilla, Barranquillita	1.857	2.000	1.944	+	
Pasto (Nariño)	1.600	2.200	1.900	+		Barranquilla, Granabastos	1.929	2.000	1.971	=	
Peñol (Antioquia)	1.300	1.800	1.525	---		Bucaramanga, Centroabastos	640	800	740	+++	
Pereira, La 41	1.500	2.000	1.813	--		Buenaventura (Valle del Cauca)	800	867	844	=	
Pereira, Mercasa	1.700	2.200	1.894	--		Carmen de Viboral (Antioquia)	1.077	1.167	1.122	+++	
Popayán (Cauca)	2.143	2.286	2.250	+++		Cartagena, Bazurto	1.714	1.857	1.770	-	
Rionegro (Antioquia)	1.500	2.300	1.883	---		Chiquinquirá (Boyacá)	500	600	550	+	
San Gil (Santander)	1.786	1.857	1.810	+++		El Santuario (Antioquia)	1.125	1.250	1.177	++	
Sincelejo (Sucre)	2.000	2.500	2.333	--		La Ceja (Antioquia)	1.400	1.800	1.644	+++	
Socorro (Santander)	1.571	1.786	1.679	+++		Marinilla (Antioquia)	1.167	1.333	1.241	+++	
Sogamoso (Boyacá)	1.167	1.167	1.167	=		Medellín, Central					
Sonsón (Antioquia)	1.800	2.000	1.875	+++		Mayorista de Antioquia	1.000	1.231	1.119	+++	
Tuluá (Valle del Cauca)	1.600	2.000	1.775	--		Medellín, Coomerca	923	1.077	1.021	++	
Tunja (Boyacá)	1.786	2.000	1.881	+		Montería (Córdoba)	1.333	1.583	1.458	+++	
Ubaté (Cundinamarca)	2.800	2.800	2.800	++		Pasto (Nariño)	200	333	267	++	
Valledupar, Mercabastos	2.083	2.500	2.153	---		Popayán (Cauca)	560	600	585	+	
Valledupar, Mercado Nuevo	2.083	2.500	2.222	---		Rionegro (Antioquia)	1.167	1.375	1.280	+++	
Villavicencio, CAV	1.667	2.083	1.969	+		Sincelejo (Sucre)	1.167	1.417	1.271	+	
<b>Pimentón verde</b>						Sonsón (Antioquia)	786	857	832	=	
Bucaramanga, Centroabastos	1.308	1.538	1.385	-		Valledupar, Mercabastos	571	714	667	+	
Cartagena, Bazurto	2.800	3.000	2.933	---		Villavicencio, CAV	2.000	2.333	2.125	-	
<b>Rábano rojo</b>						<b>Repollo blanco bogotano</b>					
Armenia, Mercar	1.000	1.000	1.000	n.d.		Cartago (Valle del Cauca)	2.000	2.200	2.087	-	
Barranquilla, Barranquillita	3.500	4.000	3.750	=		Manizales (Caldas)	2.167	2.333	2.278	-	
Bogotá, D.C., Corabastos	1.250	1.667	1.495	+++		Medellín, Central					
Bucaramanga, Centroabastos	2.500	2.500	2.500	=		Mayorista de Antioquia	1.571	1.714	1.619	n.d.	
Cali, Cavasa	1.800	2.000	1.950	-		Neiva, Surabastos	1.600	1.920	1.770	+++	
Cartagena, Bazurto	4.000	4.000	4.000	=		Pereira, La 41	1.571	1.714	1.661	--	
Manizales (Caldas)	3.000	3.000	3.000	=		Pereira, Mercasa	1.786	1.857	1.821	+	
Medellín, Central						<b>Repollo blanco valluno</b>					
Mayorista de Antioquia	500	700	600	=		Cali, Cavasa	667	833	750	-	
Montería (Córdoba)	5.000	5.000	5.000	+++		Cali, Santa Helena	667	767	725	-	
Neiva, Surabastos	3.500	3.500	3.500	++		Cartago (Valle del Cauca)	800	900	842	+	
Pamplona (Norte de Santander)	2.000	2.000	2.000	n.d.		Palmira (Valle del Cauca)	600	733	667	--	
Pasto (Nariño)	2.000	4.000	3.125	++		Pereira, La 41	880	960	927	+	
<b>Remolacha</b>						Pereira, Mercasa	800	1.000	950	+	
Armenia, Mercar	480	640	547	+++		<b>Repollo morado</b>					
Barranquilla, Barranquillita	583	667	646	++		Bogotá, D.C., Corabastos	571	857	717	++	
Barranquilla, Granabastos	500	667	578	+		Bucaramanga, Centroabastos	1.200	1.400	1.300	-	
Bogotá, D.C., Corabastos	467	833	556	+++		Buenaventura (Valle del Cauca)	750	767	756	-	
Bucaramanga, Centroabastos	800	800	800	n.d.		Cali, Cavasa	500	1.000	743	-	
Cartagena, Bazurto	550	833	709	+++		Cúcuta, Cenabastos	1.111	1.389	1.173	+	
Chiquinquirá (Boyacá)	900	1.000	950	+++		El Santuario (Antioquia)	233	250	246	-	
Duitama (Boyacá)	620	640	630	+		Marinilla (Antioquia)	250	292	274	--	
El Santuario (Antioquia)	400	500	463	+		Medellín, Central					
Ibagué, Plaza La 21	800	960	880	+		Mayorista de Antioquia	354	431	382	+	
Ipiales (Nariño)	600	667	650	+		Pamplona (Norte de Santander)	889	944	917	n.d.	
La Ceja (Antioquia)	800	1.000	889	+		Pasto (Nariño)	575	625	600	+	
Manizales (Caldas)	455	545	477	-		<b>Repollo verde</b>					
Medellín, Central						Bogotá, D.C., Corabastos	1.571	1.714	1.633	-	
Mayorista de Antioquia	400	600	483	--		Cúcuta, Cenabastos	500	600	531	-	
Medellín, Coomerca	700	800	760	-		Duitama (Boyacá)	700	720	710	+	
Montería (Córdoba)	800	1.000	867	+		Ipiales (Nariño)	360	480	420	=	
Neiva, Surabastos	640	800	699	+++		Manizales (Caldas)	1.000	1.400	1.188	+	
Rionegro (Antioquia)	600	750	659	-		Pamplona (Norte de Santander)	400	400	400	=	
San Gil (Santander)	700	800	733	+++		San Gil (Santander)	720	880	773	+++	
Sogamoso (Boyacá)	600	600	600	+++		Sogamoso (Boyacá)	750	833	792	+	
Tunja (Boyacá)	440	500	480	+++		Tunja (Boyacá)	480	640	565	+++	
Valledupar, Mercabastos	583	750	639	+		<b>Tomate chonto</b>					
Villavicencio, CAV	667	833	764	++		Armenia, Mercar	900	1.000	969	--	
<b>Remolacha antioqueña</b>						Bogotá, D.C., Corabastos	1.045	1.364	1.216	+++	
Sincelejo (Sucre)	800	1.000	850	-		Cartago (Valle del Cauca)	800	1.000	867	-	
<b>Remolacha bogotana</b>						Chiquinquirá (Boyacá)	720	800	760	-	
Buenaventura (Valle del Cauca)	960	1.120	1.053	+++		Ibagué, Plaza La 21	600	1.000	833	---	
Cali, Cavasa	583	833	681	++		Manizales (Caldas)	818	1.364	1.131	-	
Cali, Santa Helena	800	833	817	+++		Neiva, Surabastos	800	1.000	867	--	
Cartago (Valle del Cauca)	700	1.000	811	+		Peñol (Antioquia)	600	1.000	850	---	
Medellín, Central						Pereira, La 41	1.000	1.200	1.100	---	
Mayorista de Antioquia	583	583	583	++		Pereira, Mercasa	700	1.300	992	---	
Tuluá (Valle del Cauca)	583	667	625	--		Santa Bárbara (Antioquia)	583	1.000	749	---	
<b>Remolacha regional</b>						Sincelejo (Sucre)	700	1.000	875	---	
Cúcuta, Cenabastos	600	1.000	713	+		Tunja (Boyacá)	682	1.364	1.009	++	
Marinilla (Antioquia)	450	550	503	-							

**Cuadro 1. Mercados mayoristas. Precios de venta de verduras y hortalizas (conclusión)  
2015 (3 al 9 de enero)**

Productos y mercados	Pesos por kilogramo				Tenden- cia	Productos y mercados	Pesos por kilogramo				Tenden- cia
	Mínimo	Máximo	Medio				Mínimo	Máximo	Medio		
<b>Tomate chonto (continuación)</b>						<b>Tomate Riogrande bumangués</b>					
Ubaté (Cundinamarca)	1.350	1.350	1.350	+		Barranquilla, Barranquillita	1.000	1.680	1.267	---	
Valledupar, Mercabastos	800	1.200	1.050	---		Barranquilla, Granabastos	1.273	1.727	1.447	---	
						Cartagena, Bazurto	1.591	2.091	1.788	--	
<b>Tomate chonto antioqueño</b>						<b>Tomate Riogrande ocañero</b>					
Carmen de Viboral (Antioquia)	900	1.000	933	n.d.		Barranquilla, Barranquillita	1.000	1.480	1.173	--	
El Santuario (Antioquia)	500	600	575	--		Barranquilla, Granabastos	1.250	1.900	1.483	---	
La Ceja (Antioquia)	1.000	1.000	1.000	-		Cartagena, Bazurto	1.000	1.500	1.167	--	
Marinilla (Antioquia)	400	1.100	725	---		Sincedejo (Sucre)	720	1.200	947	--	
Medellín, Central						Valledupar, Mercabastos	833	1.250	1.042	-	
Mayorista de Antioquia	800	1.500	1.125	-							
Medellín, Coomerca	800	1.200	950	--		<b>Zanahoria</b>					
Montería (Córdoba)	1.300	2.000	1.725	+		Armenia, Mercar	667	1.083	900	--	
Peñol (Antioquia)	480	760	635	---		Bogotá, D.C., Corabastos	833	1.167	1.040	--	
Rionegro (Antioquia)	600	1.000	832	---		Bucaramanga, Centroabastos	833	1.167	881	--	
Sonsón (Antioquia)	700	800	738	---		Buenaventura (Valle del Cauca)	800	945	867	---	
						Cali, Cavasa	455	1.000	699	---	
<b>Tomate chonto valluno</b>						Cali, Santa Helena	1.000	1.091	1.061	+	
Buenaventura (Valle del Cauca)	1.000	1.400	1.183	---		Cartago (Valle del Cauca)	1.083	1.417	1.219	--	
Cali, Cavasa	1.000	1.200	1.117	-		Chiquinquirá (Boyacá)	1.000	1.100	1.050	+	
Cali, Santa Helena	600	1.100	850	---		Cúcuta, Cenabastos	583	667	625	n.d.	
Medellín, Central						Duitama (Boyacá)	1.500	1.600	1.550	+	
Mayorista de Antioquia	800	1.500	1.125	-		Ibagué, Plaza La 21	960	2.000	1.309	---	
Palmira (Valle del Cauca)	1.200	1.400	1.300	---		Ipiales (Nariño)	320	400	380	--	
Tuluá (Valle del Cauca)	1.000	1.100	1.050	---		Manizales (Caldas)	1.048	1.290	1.190	--	
						Neiva, Surabastos	667	973	787	---	
<b>Tomate larga vida</b>						Palmira (Valle del Cauca)	909	1.091	1.006	+	
Bogotá, D.C., Corabastos	900	1.250	1.050	+		Pamplona (Norte de Santander)	667	1.000	796	+++	
Cali, Cavasa	1.700	2.000	1.825	++		Pasto (Nariño)	455	764	630	+	
Chiquinquirá (Boyacá)	720	720	720	--		Popayán (Cauca)	667	700	689	+	
Medellín, Central						San Gil (Santander)	1.000	1.200	1.156	++	
Mayorista de Antioquia	1.800	2.000	1.811	-		Sincedejo (Sucre)	875	1.250	1.054	--	
Neiva, Surabastos	1.000	1.280	1.073	--		Sogamoso (Boyacá)	883	917	900	+	
Pasto (Nariño)	900	1.000	975	-		Sonsón (Antioquia)	640	720	700	-	
Popayán (Cauca)	1.133	1.200	1.156	+		Tunja (Boyacá)	717	833	757	--	
Sogamoso (Boyacá)	1.500	1.500	1.500	=		Ubaté (Cundinamarca)	700	700	700	=	
Tuluá (Valle del Cauca)	2.200	2.300	2.267	-		Valledupar, Mercabastos	833	1.333	1.125	-	
Tunja (Boyacá)	750	1.500	1.143	++		Villavicencio, CAV	1.000	1.333	1.146	--	
Villavicencio, CAV	900	1.250	1.042	+++							
						<b>Zanahoria bogotana</b>					
<b>Tomate riñón</b>						Barranquilla, Barranquillita	833	1.167	1.035	--	
Armenia, Mercar	1.500	1.800	1.667	--		Barranquilla, Granabastos	1.000	1.167	1.110	-	
Bucaramanga, Centroabastos	1.818	2.045	1.875	=		Buenaventura (Valle del Cauca)	1.167	1.217	1.183	n.d.	
Cartago (Valle del Cauca)	2.000	2.600	2.256	--		Cali, Cavasa	1.000	1.667	1.354	-	
Ipiales (Nariño)	909	1.136	1.032	++		Cartagena, Bazurto	917	1.250	1.083	--	
Manizales (Caldas)	2.000	2.500	2.288	-		Cúcuta, Cenabastos	917	1.167	1.044	-	
Medellín, Central						Medellín, Central					
Mayorista de Antioquia	1.800	2.000	1.933	-		Mayorista de Antioquia	667	833	778	n.d.	
Pereira, La 41	2.000	2.300	2.150	-		Montería (Córdoba)	1.000	1.000	1.000	++	
Pereira, Mercasa	2.200	2.300	2.250	+		Pereira, La 41	1.083	1.267	1.169	--	
Sincedejo (Sucre)	2.000	2.500	2.275	-		Pereira, Mercasa	933	1.167	1.044	---	
						Tuluá (Valle del Cauca)	1.000	1.333	1.156	--	
<b>Tomate riñón valluno</b>											
Montería (Córdoba)	2.300	2.500	2.475	++		<b>Zanahoria larga vida</b>					
Pereira, La 41	1.800	2.000	1.900	-		Carmen de Viboral (Antioquia)	842	1.067	968	+++	
Pereira, Mercasa	1.800	2.200	2.033	-		El Santuario (Antioquia)	500	889	648	+	
						La Ceja (Antioquia)	800	1.000	931	-	
<b>Tomate Riogrande</b>						Marinilla (Antioquia)	667	1.000	815	++	
Bucaramanga, Centroabastos	1.364	2.273	1.642	+		Medellín, Central					
Bucaramanga, Mercados del centro	1.200	1.200	1.200	n.d.		Mayorista de Antioquia	556	1.059	786	-	
Duitama (Boyacá)	1.120	1.120	1.120	+		Medellín, Coomerca	647	1.059	838	++	
Montería (Córdoba)	1.000	1.000	1.000	n.d.		Montería (Córdoba)	1.176	1.412	1.331	+	
San Gil (Santander)	1.280	1.400	1.360	-		Rionegro (Antioquia)	618	882	755	-	
Socorro (Santander)	1.000	1.400	1.200	---							
Sogamoso (Boyacá)	1.364	1.364	1.364	=							
Valledupar, Mercabastos	583	833	750	--							
Valledupar, Mercado Nuevo	500	833	722	---							

**Tendencias:**

- (---) Variación mayor al -20 %  
 (--) Variación entre -10 % y -20 %  
 (-) Variación entre 0 % y -10 %

(=) Variación igual a 0 %

(+) Variación entre 0 % y 10 %

(++) Variación entre 10 % y 20 %

(+++) Variación mayor al 20 %

(n.d.) No determinado

## Frutas frescas

### Cayó oferta de tomate de árbol



Fuente: <http://agrotestserviciotecnico.com>.

Durante la presente semana aumentaron los precios mayoristas del tomate de árbol en treinta y seis de los cuarenta y un mercados donde se vendió. Dicho comportamiento se debió a la reducción de la oferta procedente de San Bernardo, Fusagasugá y Silvania (Cundinamarca). En Bogotá, por ejemplo, el kilo se vendió a \$1.708, 10,41 % más que la semana anterior.

De la misma forma, subieron las cotizaciones de la papaya Maradol, el limón Tahití, las naranjas Valencia, Tangelo y común, la mandarina Oneco, la piña gold, la granadilla, el maracuyá y la patilla. En el caso de la naranja Valencia, por ejemplo, el alza estuvo motivada por la baja oferta procedente de Caldas, Valle del Cauca y Risaralda. Esta situación se registró en veinticinco de los veintinueve mercados donde se negoció. En Cali, el kilo se vendió a \$990, lo que representó un aumento del 18,85 %, frente a la semana anterior.

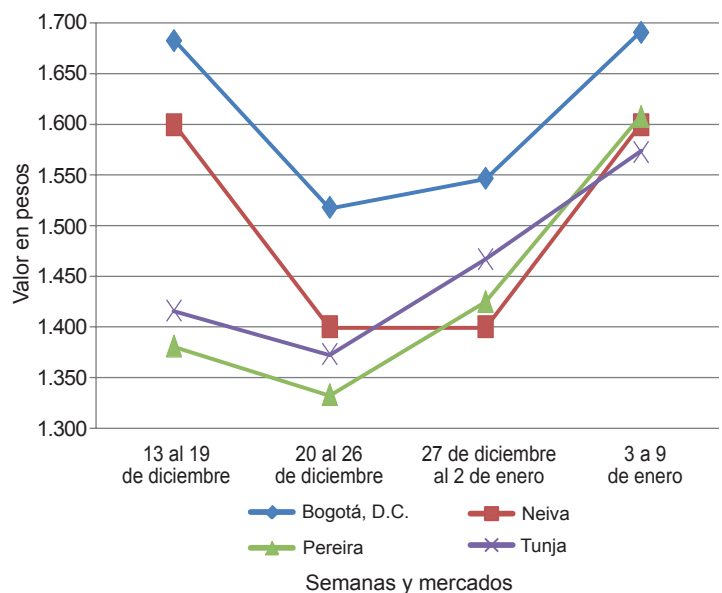
También aumentó el precio mayorista de la papaya Maradol ante el bajo nivel de oferta procedente de La Unión (Valle del Cauca) y el departamento del Meta. El alza de la cotización se registró en veintiséis de los treinta y cinco mercados donde se comercializó a lo largo de la semana. En Medellín, el kilo se ofreció a \$1.792, 14,65 % más que la semana anterior. En cuanto al limón Tahití, su precio subió en diecinueve de los veinticinco mercados donde se vendió debido a que se contó con muy poca oferta de producto de primera calidad desde Espinal, Guamo y Mariquita (Tolima), asimismo se redujo la oferta procedente desde Ginebra y el Cerrito (Valle del Cauca).

En el caso de la mora de Castilla, por ejemplo, la reducción se registró en veintiuno de los cuarenta mercados donde se vendió. Los comerciantes afirmaron que esta situación obedeció a que ingresó un menor volumen de oferta desde El Carmen de Viboral, San Vicente, Guarne (Antioquia), Piedecuesta, Lebrija (Santander) y Tolima. En Duitama y Bucaramanga, los precios cayeron en un 10,28 % y el kilo se vendió a \$3.250 y a \$1.987, respectivamente.

Asimismo, aumentó el precio de la piña gold en catorce de los veinte mercados donde se vendió, debido a que disminuyó la oferta desde Restrepo (Valle del Cauca) y desde el departamento de Quindío. En Manizales, la cotización subió un 7,90 % y el kilo se vendió a \$1.488. Finalmente, el precio del melón Cantalup, aumentó en trece de los treinta y tres mercados donde se vendió, ya que se contó con una menor oferta procedente desde Cepitá (Santander), La Unión y Roldanillo (Valle del Cauca). En Bogotá D.C. y Medellín, el kilo se ofreció a \$1.915 y a \$1.986, lo que representó un incremento del 14,60 %.

En cambio, descendieron los precios de la uva verde, la ciruela roja, el kiwi y la papaya hawaiana. En el caso de esta última, el comportamiento a la baja se registró en los seis mercados donde se ofreció, ya que se incrementó la oferta procedente desde Valencia y Tierralta (Córdoba).

**Gráfico 6. Comportamiento de los precios del tomate de árbol 2014 - 2015 (13 de diciembre al 9 de enero)**



Fuente: SIPSA-DANE.

**Cuadro 2. Mercados mayoristas. Precios de venta de frutas frescas  
2015 (3 al 9 de enero)**

Productos y mercados	Pesos por kilogramo				Tenden- cia	Productos y mercados	Pesos por kilogramo				Tenden- cia
	Mínimo	Máximo	Medio				Mínimo	Máximo	Medio		
<b>Aguacate común</b>						<b>Banano criollo (continuación)</b>					
Buenaventura (Valle del Cauca)	3.000	3.000	3.000	=		Pereira, Mercasa	600	700	663	=	
Ibagué, Plaza La 21	2.500	2.500	2.500	-		Popayán (Cauca)	750	800	775	+	
Medellín, Central						Rionegro (Antioquia)	700	750	710	+	
Mayorista de Antioquia	2.500	2.500	2.500	n.d.		San Gil (Santander)	480	520	507	+	
Neiva, Surabastos	2.800	4.200	3.633	n.d.		Santa Bárbara (Antioquia)	400	600	467	--	
Palmira (Valle del Cauca)	2.500	3.000	2.700	+		Socorro (Santander)	480	600	540	++	
Villavicencio, CAV	2.000	2.286	2.238	-		Sonsón (Antioquia)	400	400	400	=	
						Tuluá (Valle del Cauca)	500	550	517	=	
<b>Aguacate Hass</b>						Tunja (Boyacá)	1.100	1.100	1.100	-	
Bogotá, D.C., Corabastos	3.000	3.500	3.373	+		<b>Banano Urabá</b>					
Chiquinquirá (Boyacá)	3.000	3.500	3.250	+		Barranquilla, Barranquillita	540	600	570	=	
La Ceja (Antioquia)	1.400	1.600	1.494	-		Barranquilla, Granabastos	540	540	540	n.d.	
Medellín, Central						Bogotá, D.C., Corabastos	850	900	855	+	
Mayorista de Antioquia	2.000	2.300	2.144	++		Bucaramanga, Centroabastos	900	900	900	=	
Rionegro (Antioquia)	1.400	1.800	1.650	-		Cartagena, Bazurto	600	600	600	n.d.	
San Gil (Santander)	3.500	3.500	3.500	++		Chiquinquirá (Boyacá)	1.000	1.000	1.000	=	
San Vicente (Antioquia)	1.700	1.800	1.750	+++		Duitama (Boyacá)	1.000	1.000	1.000	-	
Socorro (Santander)	3.500	4.000	3.750	+++		Medellín, Central					
Sonsón (Antioquia)	1.600	1.700	1.625	-		Mayorista de Antioquia	850	850	850	+	
Tunja (Boyacá)	2.300	2.500	2.400	-		Medellín, Coomerca	400	400	400	=	
						Montería (Córdoba)	800	900	833	-	
<b>Aguacate papelillo</b>						Pamplona (Norte de Santander)	1.100	1.150	1.125	n.d.	
Armenia, Mercar	3.500	4.000	3.689	-		Sincelejo (Sucre)	600	600	600	=	
Armenia, Retiro	3.000	3.200	3.028	+		Sogamoso (Boyacá)	900	900	900	-	
Barranquilla, Barranquillita	5.000	5.500	5.167	+		Tunja (Boyacá)	850	900	875	=	
Bogotá, D.C., Corabastos	4.000	4.500	4.201	-		Vallidupar, Mercabastos	500	600	546	+	
Buenaventura (Valle del Cauca)	4.000	4.000	4.000	=		Villavicencio, CAV	640	720	690	+	
Cali, Cavasa	4.000	4.000	4.000	+		<b>Borojó</b>					
Cali, Santa Helena	4.000	4.000	4.000	+		Bogotá, D.C., Corabastos	3.000	3.000	3.000	=	
Cartago (Valle del Cauca)	3.500	4.000	3.806	-		Bucaramanga, Centroabastos	4.000	4.000	4.000	=	
Cartago (Valle del Cauca)	3.500	4.000	3.806	-		Medellín, Central					
Chiquinquirá (Boyacá)	5.000	5.000	5.000	=		Mayorista de Antioquia	2.000	2.500	2.228	++	
Duitama (Boyacá)	3.600	3.700	3.650	+		Montería (Córdoba)	4.000	4.000	4.000	=	
Ibagué, Plaza La 21	3.500	4.000	3.750	-		Pamplona (Norte de Santander)	5.000	5.000	5.000	=	
Manizales (Caldas)	3.000	3.400	3.183	+		Villavicencio, CAV	3.000	4.000	3.750	+	
Medellín, Central						<b>Breva</b>					
Mayorista de Antioquia	3.500	3.800	3.719	+		Armenia, Mercar	5.600	6.400	6.200	-	
Montería (Córdoba)	4.000	5.000	4.563	++		Ibagué, Plaza La 21	2.400	3.200	2.800	---	
Neiva, Surabastos	3.500	3.800	3.592	-		Medellín, Central					
Palmira (Valle del Cauca)	3.500	3.700	3.600	-		Mayorista de Antioquia	5.000	7.000	5.933	---	
Pereira, Mercasa	2.800	3.000	2.900	=		<b>Ciruela negra chilena</b>					
Popayán (Cauca)	3.800	3.900	3.875	+		Bucaramanga, Centroabastos	5.000	5.000	5.000	n.d.	
Rionegro (Antioquia)	3.400	4.000	3.690	+		Cúcuta, Cenabastos	7.000	8.000	7.556	+	
Sincelejo (Sucre)	3.800	4.500	4.150	-		Medellín, Central					
Sogamoso (Boyacá)	3.800	4.000	3.900	-		Mayorista de Antioquia	5.625	7.500	7.222	+++	
Tunja (Boyacá)	3.800	4.000	3.900	n.d.		Neiva, Surabastos	6.222	6.889	6.537	-	
Villavicencio, CAV	4.500	5.000	4.938	+		Vallidupar, Mercado Nuevo	7.500	7.500	7.500	=	
<b>Badea</b>						<b>Ciruela roja</b>					
Cali, Cavasa	1.200	1.200	1.200	n.d.		Bogotá, D.C., Corabastos	1.000	1.000	1.000	=	
Neiva, Surabastos	1.300	1.500	1.370	+		Bucaramanga, Centroabastos	1.200	1.400	1.350	-	
<b>Banano bocadillo</b>						Cúcuta, Cenabastos	2.000	2.000	2.000	-	
Bogotá, D.C., Corabastos	1.125	1.250	1.204	-		Medellín, Central					
Medellín, Central						Mayorista de Antioquia	1.400	1.400	1.400	=	
Mayorista de Antioquia	800	900	894	+		Neiva, Surabastos	1.000	1.200	1.110	-	
Santa Bárbara (Antioquia)	833	833	833	+		Pamplona (Norte de Santander)	2.000	2.200	2.067	+	
Tunja (Boyacá)	1.538	1.769	1.654	+		San Gil (Santander)	1.200	1.200	1.200	--	
<b>Banano criollo</b>						Socorro (Santander)	1.100	1.300	1.200	-	
Armenia, Mercar	400	450	422	+		Tunja (Boyacá)	800	880	805	-	
Armenia, Retiro	220	360	266	++		<b>Coco</b>					
Barranquilla, Barranquillita	420	540	490	+		Armenia, Mercar	1.733	1.867	1.822	-	
Bogotá, D.C., Corabastos	900	1.000	987	+		Barranquilla, Barranquillita	1.700	1.800	1.750	+	
Bucaramanga, Centroabastos	1.000	1.200	1.163	-		Bogotá, D.C., Corabastos	3.000	3.000	3.000	=	
Buenaventura (Valle del Cauca)	700	750	717	=		Bucaramanga, Centroabastos	2.333	2.333	2.333	=	
Cali, Cavasa	550	600	596	-		Buenaventura (Valle del Cauca)	833	833	833	=	
Cali, Santa Helena	600	600	600	=		Cali, Cavasa	1.515	1.515	1.515	=	
Cartago (Valle del Cauca)	480	480	480	=		Cartagena, Bazurto	3.200	3.400	3.272	+	
Chiquinquirá (Boyacá)	800	833	817	+		Cartago (Valle del Cauca)	1.667	1.733	1.704	-	
Cúcuta, Cenabastos	1.333	1.500	1.361	+		Cúcuta, Cenabastos	1.083	1.167	1.125	-	
Cúcuta, La Nueva Sexta	1.167	1.167	1.167	--		Manizales (Caldas)	1.935	2.258	2.097	=	
Ibagué, Plaza La 21	540	800	656	+		Medellín, Central					
Ipiales (Nariño)	519	556	537	-		Mayorista de Antioquia	2.308	3.800	3.132	-	
La Ceja (Antioquia)	600	750	638	+		Montería (Córdoba)	1.800	2.000	1.942	++	
La Virginia (Risaralda)	300	320	311	-		Neiva, Surabastos	2.800	3.000	2.950	=	
Manizales (Caldas)	500	600	558	=		Palmira (Valle del Cauca)	1.444	1.444	1.444	=	
Medellín, Central						Pereira, La 41	1.733	1.733	1.733	=	
Mayorista de Antioquia	450	500	494	+		Pereira, Mercasa	1.733	1.800	1.767	=	
Medellín, Coomerca	600	650	620	-							
Neiva, Surabastos	800	1.000	883	+++							
Palmira (Valle del Cauca)	650	650	650	=							
Pereira, La 41	600	700	675	-							

**Cuadro 2. Mercados mayoristas. Precios de venta de frutas frescas (continuación)  
2015 (3 al 9 de enero)**

Productos y mercados	Pesos por kilogramo				Tendencia	Productos y mercados	Pesos por kilogramo				Tendencia
	Mínimo	Máximo	Medio	Precios			Mínimo	Máximo	Medio	Precios	
<b>Coco (continuación)</b>						<b>Fresa (continuación)</b>					
Sincelejo (Sucre)	1.500	1.900	1.722		+	Socorro (Santander)	3.800	4.000	3.900		+
Tuluá (Valle del Cauca)	1.333	1.389	1.361		=	Sogamoso (Boyacá)	4.000	4.000	4.000		+
Valledupar, Mercado Nuevo	1.500	1.700	1.567		+	Tunja (Boyacá)	3.333	3.733	3.560		--
<b>Curuba</b>						Valledupar, Mercado Nuevo	5.333	5.333	5.333		=
Armenia, Mercar	1.200	1.500	1.411		+++	Villavicencio, CAV	3.200	3.600	3.558		+
Barranquilla, Barranquillita	1.360	1.440	1.400		=	<b>Granadilla</b>					
Barranquilla, Granabastos	1.520	1.760	1.620		-	Armenia, Mercar	1.800	2.000	1.928		-
Bogotá, D.C., Corabastos	909	1.364	1.153		+	Barranquilla, Barranquillita	4.000	4.000	4.000		=
Bucaramanga, Centroabastos	720	800	760		-	Barranquilla, Granabastos	3.500	3.600	3.567		=
Buenaventura (Valle del Cauca)	1.600	2.200	1.867		+++	Bogotá, D.C., Corabastos	2.333	2.667	2.468		++
Cali, Cavasa	1.100	1.500	1.300		++	Bucaramanga, Centroabastos	2.500	2.857	2.682		+
Cartagena, Bazurto	1.360	1.600	1.458		-	Cali, Cavasa	1.867	2.000	1.922		-
Cartago (Valle del Cauca)	1.600	1.800	1.700		+	Cali, Santa Helena	1.867	2.000	1.967		+
Chiquinquirá (Boyacá)	750	800	775		=	Cartagena, Bazurto	2.769	3.077	3.026		+
Cúcuta, Cenabastos	667	833	761		+	Cartago (Valle del Cauca)	2.000	2.333	2.104		--
Duitama (Boyacá)	1.040	1.040	1.040		+	Chiquinquirá (Boyacá)	2.667	2.667	2.667		++
Ibagué, Plaza La 21	800	920	830		+	Cúcuta, Cenabastos	2.143	2.857	2.500		+
Ipiales (Nariño)	833	1.000	875		+++	Duitama (Boyacá)	2.857	2.857	2.857		++
Manizales (Caldas)	1.200	1.300	1.250		=	Ibagué, Plaza La 21	1.467	2.467	2.000		+++
Medellín, Central						Ipiales (Nariño)	2.000	2.000	2.000		++
Mayorista de Antioquia	1.000	1.200	1.133		+++	Manizales (Caldas)	1.867	2.000	1.922		-
Neiva, Surabastos	1.000	1.000	1.000		=	Medellín, Central					
Pamplona (Norte de Santander)	480	800	613		--	Mayorista de Antioquia	2.462	3.077	2.756		+
Pereira, La 41	1.200	1.400	1.350		+++	Montería (Córdoba)	1.800	2.667	2.044		+
Pereira, Mercasa	1.200	1.200	1.200		=	Neiva, Surabastos	1.333	1.533	1.394		-
San Gil (Santander)	1.000	1.000	1.000		+++	Palmira (Valle del Cauca)	2.000	2.000	2.000		=
Socorro (Santander)	920	1.000	960		-	Pamplona (Norte de Santander)	2.857	3.214	3.060		+
Sogamoso (Boyacá)	652	652	652		--	Pasto (Nariño)	1.333	1.667	1.556		--
Sonsón (Antioquia)	450	500	488		=	Pereira, La 41	2.000	2.333	2.167		--
Tuluá (Valle del Cauca)	800	900	833		=	Pereira, Mercasa	1.867	2.000	1.944		--
Tunja (Boyacá)	727	818	791		+	Popayán (Cauca)	2.200	2.333	2.250		-
Valledupar, Mercabastos	1.200	1.280	1.253		+	Rionegro (Antioquia)	2.308	2.692	2.448		+
Villavicencio, CAV	1.000	1.200	1.090		+	San Gil (Santander)	2.500	2.714	2.571		++
<b>Durazno importado</b>						Socorro (Santander)	2.286	2.500	2.393		++
Bucaramanga, Centroabastos	6.111	6.111	6.111	n.d.		Sogamoso (Boyacá)	2.500	2.500	2.500		++
Medellín, Central						Tuluá (Valle del Cauca)	1.867	2.000	1.967		-
Mayorista de Antioquia	4.444	5.556	5.370		++	Tunja (Boyacá)	2.308	2.923	2.708		++
Neiva, Surabastos	6.500	6.875	6.719		n.d.	Valledupar, Mercabastos	3.214	3.214	3.214		+
San Gil (Santander)	6.000	6.000	6.000		=	Villavicencio, CAV	2.133	2.667	2.478		+++
Socorro (Santander)	5.000	5.167	5.083		-	<b>Guanábana</b>					
Valledupar, Mercado Nuevo	5.000	5.000	5.000		=	Armenia, Mercar	2.200	2.800	2.478		+
<b>Durazno nacional</b>						Bogotá, D.C., Corabastos	2.400	3.300	2.908		+
Bogotá, D.C., Corabastos	4.500	5.000	4.801		+	Bucaramanga, Centroabastos	2.200	2.600	2.338		++
Bucaramanga, Centroabastos	2.500	2.500	2.500		n.d.	Cali, Cavasa	1.600	1.800	1.692		--
Chiquinquirá (Boyacá)	5.000	5.000	5.000		-	Cartago (Valle del Cauca)	2.000	2.200	2.056		-
Medellín, Central						Cúcuta, Cenabastos	3.000	3.000	3.000		=
Mayorista de Antioquia	4.000	4.000	4.000		=	Duitama (Boyacá)	3.900	4.000	3.950		+
San Gil (Santander)	2.900	3.000	2.967		++	Ibagué, Plaza La 21	2.600	3.000	2.800		++
Socorro (Santander)	2.500	2.700	2.600		+	Ipiales (Nariño)	2.240	2.240	2.240		n.d.
Tunja (Boyacá)	2.045	2.273	2.235		+	La Ceja (Antioquia)	2.000	2.500	2.333		=
<b>Feijoa</b>						Manizales (Caldas)	2.000	2.500	2.188		-
San Gil (Santander)	2.500	2.700	2.600		=	Medellín, Central					
Socorro (Santander)	2.200	2.600	2.400		n.d.	Mayorista de Antioquia	1.500	2.000	1.711		+
<b>Fresa</b>						Medellín, Coomerca	1.400	1.600	1.535		+
Armenia, Mercar	4.400	4.800	4.600		=	Neiva, Surabastos	2.500	2.500	2.500		=
Bogotá, D.C., Corabastos	4.000	6.000	4.649		++	Pasto (Nariño)	2.500	2.800	2.650		-
Bucaramanga, Centroabastos	3.000	4.000	3.448		+	Pereira, La 41	2.000	2.200	2.167		-
Cali, Cavasa	3.000	3.600	3.333		-	Pereira, Mercasa	1.800	2.000	1.925		-
Cali, Santa Helena	3.800	4.500	4.033		-	Popayán (Cauca)	2.000	2.200	2.125		--
Cartagena, Bazurto	5.909	6.364	6.212		+	San Gil (Santander)	3.000	3.200	3.067		+++
Cartago (Valle del Cauca)	3.000	3.000	3.000		=	Santa Bárbara (Antioquia)	500	1.200	756		---
Chiquinquirá (Boyacá)	4.500	5.000	4.750		=	Socorro (Santander)	3.200	3.200	3.200		+++
Cúcuta, Cenabastos	2.500	3.500	3.026		++	Sogamoso (Boyacá)	3.000	3.000	3.000		=
Cúcuta, La Nueva Sexta	3.000	3.500	3.208		+	Tuluá (Valle del Cauca)	1.000	1.200	1.133		=
Duitama (Boyacá)	3.400	3.500	3.450		+	Tunja (Boyacá)	2.600	2.800	2.760		-
Ibagué, Plaza La 21	4.500	5.500	4.875		+	Valledupar, Mercabastos	3.500	4.000	3.750		+
Ipiales (Nariño)	2.000	3.200	2.520		++	Villavicencio, CAV	2.500	4.000	3.025		-
Manizales (Caldas)	4.000	4.600	4.375		=	<b>Guayaba agria</b>					
Medellín, Central						Armenia, Mercar	1.500	1.800	1.622		-
Mayorista de Antioquia	5.000	5.000	5.000		+	Barranquilla, Barranquillita	714	857	786		-
Medellín, Coomerca	4.500	5.000	4.750		-	Cartago (Valle del Cauca)	1.700	2.000	1.811		+
Montería (Córdoba)	4.000	4.400	4.100		-	Manizales (Caldas)	1.700	2.000	1.838		+
Neiva, Surabastos	4.800	4.800	4.800		=	Montería (Córdoba)	600	1.000	783		+++
Pasto (Nariño)	2.500	3.000	2.875		-	Pereira, La 41	1.400	1.700	1.575		++
Pereira, Mercasa	3.400	3.400	3.400		=	Pereira, Mercasa	1.300	2.000	1.627		+
San Gil (Santander)	4.000	4.200	4.133		+	Sincelejo (Sucre)	800	1.400	1.139		+++
San Vicente (Antioquia)	4.800	5.000	4.863		+	<b>Guayaba Atlántico</b>					
						Barranquilla, Barranquillita	1.600	1.680	1.653		=

**Cuadro 2. Mercados mayoristas. Precios de venta de frutas frescas (continuación)  
2015 (3 al 9 de enero)**

Productos y mercados	Pesos por kilogramo				Tenden- cia	Productos y mercados	Pesos por kilogramo				Tenden- cia
	Mínimo	Máximo	Medio				Mínimo	Máximo	Medio		
<b>Guayaba común</b>						<b>Kiwi</b>					
Barranquilla, Barranquillita	1.667	1.792	1.698	-		<b>(continuación)</b>					
Cartagena, Bazaruto	1.120	1.800	1.355	-		Tuluá (Valle del Cauca)	5.600	5.800	5.700	=	
Chiquinquirá (Boyacá)	720	800	760	=		Tunja (Boyacá)	5.556	6.111	5.744	--	
Cúcuta, Cenabastos	1.200	1.600	1.342	-		Villavicencio, CAV	5.000	5.500	5.188	-	
Sincelejo (Sucre)	1.400	1.900	1.542	+		<b>Limón común</b>					
Valledupar, Mercabastos	1.400	2.000	1.633	+		Armenia, Mercar	1.200	1.500	1.322	+++	
<b>Guayaba manzana</b>						Bogotá, D.C., Corabastos	1.000	1.143	1.094	-	
Cartago (Valle del Cauca)	1.200	1.500	1.311	-		Bucaramanga, Centroabastos	720	880	813	-	
Manizales (Caldas)	1.600	2.000	1.738	-		Cartagena, Bazaruto	800	1.333	1.067	n.d.	
Medellín, Central						Cartago (Valle del Cauca)	1.200	1.500	1.344	++	
Mayorista de Antioquia	1.600	1.700	1.689	+		Chiquinquirá (Boyacá)	1.000	1.143	1.071	+	
Rionegro (Antioquia)	1.800	2.300	2.086	+		Cúcuta, Cenabastos	1.000	1.000	1.000	=	
Tuluá (Valle del Cauca)	1.200	1.400	1.300	=		Cúcuta, La Nueva Sexta	833	1.250	1.036	---	
<b>Guayaba pera</b>						Ibagué, Plaza La 21	800	960	920	+	
Armenia, Mercar	900	1.000	978	-		Medellín, Central					
Barranquilla, Barranquillita	1.800	2.000	1.950	=		Mayorista de Antioquia	1.400	1.600	1.478	-	
Barranquilla, Granabastos	1.800	1.900	1.825	=		Medellín, Coomerca	1.200	1.300	1.256	-	
Bogotá, D.C., Corabastos	1.429	2.143	1.683	++		Montería (Córdoba)	1.100	1.600	1.306	++	
Bucaramanga, Centroabastos	1.000	1.600	1.269	++		Neiva, Surabastos	960	1.120	1.000	++	
Buenaventura (Valle del Cauca)	1.400	1.500	1.433	=		Pamplona (Norte de Santander)	1.667	2.083	1.898	+	
Cali, Cavasa	1.100	1.300	1.200	+		Pereira, Mercasa	1.200	1.300	1.219	++	
Cartagena, Bazaruto	1.700	1.900	1.789	-		Rionegro (Antioquia)	1.500	1.700	1.588	+	
Cartago (Valle del Cauca)	900	1.200	1.017	-		San Gil (Santander)	1.040	1.040	1.040	+	
Chiquinquirá (Boyacá)	1.500	1.500	1.500	=		Sincelejo (Sucre)	1.143	1.571	1.333	=	
Cúcuta, Cenabastos	1.200	1.400	1.300	=		Socorro (Santander)	1.000	1.040	1.020	+	
Duitama (Boyacá)	1.300	1.400	1.350	-		Tunja (Boyacá)	1.280	1.360	1.310	--	
Ibagué, Plaza La 21	1.200	1.500	1.383	-		Valledupar, Mercado Nuevo	1.080	1.200	1.160	--	
Ipiales (Nariño)	1.500	1.600	1.525	-		Villavicencio, CAV	1.400	1.600	1.533	-	
La Ceja (Antioquia)	1.000	1.100	1.067	+		<b>Limón común Ciénaga</b>					
Manizales (Caldas)	1.000	1.200	1.150	+		Barranquilla, Barranquillita	1.063	1.375	1.188	--	
Medellín, Central						Cartagena, Bazaruto	1.200	1.778	1.467	+	
Mayorista de Antioquia	1.100	1.200	1.122	+		Sincelejo (Sucre)	1.250	1.500	1.375	-	
Medellín, Coomerca	900	1.100	1.017	+		Valledupar, Mercado Nuevo	1.200	1.400	1.333	-	
Neiva, Surabastos	1.700	2.000	1.925	+		<b>Limón común valluno</b>					
Palmira (Valle del Cauca)	1.300	1.400	1.350	+		Buenaventura (Valle del Cauca)	1.500	1.700	1.617	++	
Pamplona (Norte de Santander)	1.400	1.480	1.430	-		Cali, Cavasa	833	1.000	951	-	
Pasto (Nariño)	1.200	1.500	1.400	+		Cali, Santa Helena	1.000	1.083	1.056	+++	
Pereira, La 41	1.000	1.200	1.083	+		Palmira (Valle del Cauca)	1.000	1.500	1.250	+++	
Pereira, Mercasa	800	1.200	1.013	--		Tuluá (Valle del Cauca)	750	833	792	++	
Popayán (Cauca)	1.150	1.200	1.163	+		<b>Limón mandarino</b>					
Rionegro (Antioquia)	1.200	1.500	1.394	+		Armenia, Mercar	1.800	2.000	1.900	+++	
San Gil (Santander)	1.000	1.400	1.133	-		Ibagué, Plaza La 21	750	750	750	=	
Socorro (Santander)	1.300	1.300	1.300	-		La Ceja (Antioquia)	800	1.200	975	+	
Sogamoso (Boyacá)	1.800	1.900	1.850	-		Medellín, Central					
Tuluá (Valle del Cauca)	1.000	1.200	1.067	-		Mayorista de Antioquia	700	1.500	1.100	-	
Tunja (Boyacá)	1.000	1.500	1.340	+++		Medellín, Coomerca	700	1.000	896	+	
Ubaté (Cundinamarca)	1.000	1.000	1.000	++		Peñol (Antioquia)	750	1.100	937	+++	
Villavicencio, CAV	1.000	1.600	1.300	+++		Pereira, Mercasa	1.000	1.500	1.250	++	
<b>Gulupa</b>						Santa Bárbara (Antioquia)	417	800	607	+++	
Bogotá, D.C., Corabastos	1.200	1.333	1.218	-		Villavicencio, CAV	1.600	2.000	1.775	+	
Medellín, Central						<b>Limón Tahití</b>					
Mayorista de Antioquia	800	900	878	+		Armenia, Mercar	1.100	1.200	1.150	+++	
Sonsón (Antioquia)	800	900	838	=		Bogotá, D.C., Corabastos	1.000	1.571	1.346	-	
<b>Higo</b>						Bucaramanga, Centroabastos	720	800	785	+	
Bogotá, D.C., Corabastos	3.000	4.000	3.342	--		Cali, Cavasa	900	1.100	1.000	++	
Medellín, Central						Cali, Santa Helena	1.000	1.200	1.075	++	
Mayorista de Antioquia	1.500	1.500	1.500	=		Cartago (Valle del Cauca)	1.100	1.400	1.239	++	
Sonsón (Antioquia)	1.000	1.100	1.025	=		Cúcuta, Cenabastos	909	1.364	1.100	n.d.	
<b>Kiwi</b>						Duitama (Boyacá)	1.200	1.240	1.220	+	
Bogotá, D.C., Corabastos	5.000	5.500	5.275	+		Ibagué, Plaza La 21	960	960	960	--	
Bucaramanga, Centroabastos	4.700	5.200	4.842	+		Manizales (Caldas)	1.000	1.400	1.233	+++	
Cali, Cavasa	4.000	4.500	4.292	---		Medellín, Central					
Cali, Santa Helena	4.000	5.000	4.458	---		Mayorista de Antioquia	1.200	1.500	1.356	++	
Chiquinquirá (Boyacá)	6.000	6.000	6.000	--		Medellín, Coomerca	1.200	1.300	1.260	+++	
Cúcuta, Cenabastos	7.000	9.000	7.667	+		Neiva, Surabastos	720	1.120	940	++	
Ibagué, Plaza La 21	5.500	6.500	5.917	-		Palmira (Valle del Cauca)	1.000	1.500	1.233	+++	
Manizales (Caldas)	7.000	7.000	7.000	+		Pamplona (Norte de Santander)	917	1.167	1.056	--	
Medellín, Central						Pasto (Nariño)	800	1.000	900	++	
Mayorista de Antioquia	4.500	5.000	4.933	+		Pereira, Mercasa	1.000	1.300	1.113	+	
Neiva, Surabastos	5.800	6.400	6.117	+		Rionegro (Antioquia)	1.350	1.800	1.546	++	
Pamplona (Norte de Santander)	7.000	7.000	7.000	=		San Gil (Santander)	1.000	1.040	1.027	++	
Pasto (Nariño)	5.556	6.111	5.833	=		Santa Bárbara (Antioquia)	500	700	596	=	
Pereira, La 41	6.200	6.500	6.425	-		Socorro (Santander)	800	1.040	920	++	
Pereira, Mercasa	5.500	6.000	5.750	-		Sogamoso (Boyacá)	1.273	1.364	1.318	-	
Popayán (Cauca)	6.200	6.400	6.300	+		Tunja (Boyacá)	1.040	1.200	1.160	--	
San Gil (Santander)	5.500	5.500	5.500	---		Ubaté (Cundinamarca)	1.364	1.364	1.364	++	
Socorro (Santander)	6.000	6.000	6.000	--		Villavicencio, CAV	1.200	1.600	1.450	+++	



**Cuadro 2. Mercados mayoristas. Precios de venta de frutas frescas (continuación)  
2015 (3 al 9 de enero)**

Productos y mercados	Pesos por kilogramo				Tendencia	Productos y mercados	Pesos por kilogramo				Tendencia
	Mínimo	Máximo	Medio				Mínimo	Máximo	Medio		
<b>Lulo</b>						<b>Mandarina Oneco (continuación)</b>					
Armenia, Mercar	2.000	2.200	2.044	++		Santa Bárbara (Antioquia)	833	1.200	974	+++	
Barranquilla, Barranquillita	2.800	3.000	2.950	-		<b>Mango común</b>					
Barranquilla, Granabastos	2.600	2.800	2.683	-		Armenia, Mercar	500	500	500	=	
Bogotá, D.C., Corabastos	2.000	2.600	2.282	-		Cartago (Valle del Cauca)	900	1.000	939	+	
Bucaramanga, Centroabastos	1.800	2.400	2.000	-		Ibagué, Plaza La 21	600	600	600	=	
Buenaventura (Valle del Cauca)	2.600	2.800	2.733	=		Medellín, Central					
Cali, Cavasa	2.100	2.200	2.192	+		Mayorista de Antioquia	1.000	1.280	1.067	++	
Cali, Santa Helena	1.800	2.200	2.050	++		Medellín, Coomerca	600	800	652	+	
Cartagena, Bazurto	2.880	3.040	2.953	-		Neiva, Surabastos	600	640	617	+++	
Cartago (Valle del Cauca)	2.000	2.000	2.000	-		Pereira, La 41	750	750	750	=	
Chiquinquirá (Boyacá)	2.000	2.000	2.000	-		Pereira, Mercasa	583	833	726	+++	
Cúcuta, Cenabastos	2.500	3.000	2.879	+		Santa Bárbara (Antioquia)	400	800	600	+++	
Cúcuta, La Nueva Sexta	2.500	3.000	2.905	--		Tunja (Boyacá)	652	652	652	n.d.	
Duitama (Boyacá)	2.280	2.280	2.280	+		<b>Mango de azúcar</b>					
Ibagué, Plaza La 21	2.000	2.400	2.277	+		Barranquilla, Barranquillita	2.200	2.400	2.300	=	
Ipiales (Nariño)	1.500	1.500	1.500	-		Cali, Santa Helena	720	880	787	+	
Manizales (Caldas)	1.500	2.000	1.800	=		Cartagena, Bazurto	1.800	1.800	1.800	+	
Medellín, Central						Medellín, Central					
Mayorista de Antioquia	1.100	1.600	1.417	++		Mayorista de Antioquia	1.500	1.500	1.500	=	
Medellín, Coomerca	1.000	1.400	1.288	+++		<b>Mango manzano</b>					
Montería (Córdoba)	3.000	4.000	3.708	-		Armenia, Mercar	500	583	556	-	
Neiva, Surabastos	1.600	1.800	1.767	-		Buenaventura (Valle del Cauca)	1.200	1.300	1.267	+	
Palmira (Valle del Cauca)	2.000	2.300	2.117	-		Cartago (Valle del Cauca)	900	900	900	++	
Pamplona (Norte de Santander)	1.700	2.500	2.050	+		Pereira, La 41	750	833	764	+	
Pasto (Nariño)	1.304	1.739	1.558	-		Pereira, Mercasa	667	833	729	++	
Pereira, La 41	1.800	1.800	1.800	=		Tunja (Boyacá)	818	909	897	-	
Pereira, Mercasa	1.600	2.000	1.750	+		Ubaté (Cundinamarca)	667	667	667	=	
Popayán (Cauca)	1.760	2.240	2.000	++		<b>Mango reina</b>					
San Gil (Santander)	2.000	2.400	2.240	+		Ibagué, Plaza La 21	800	800	800	++	
Sincelejo (Sucre)	2.000	3.000	2.333	-		Ubaté (Cundinamarca)	667	667	667	=	
Socorro (Santander)	1.800	2.200	2.033	+		<b>Mango Tommy</b>					
Sogamoso (Boyacá)	2.200	2.280	2.240	+		Armenia, Mercar	500	583	569	+	
Tuluá (Valle del Cauca)	2.000	2.400	2.200	+		Barranquilla, Barranquillita	1.400	1.600	1.500	=	
Tunja (Boyacá)	2.391	2.609	2.500	=		Bogotá, D.C., Corabastos	909	1.136	1.086	--	
Valledupar, Mercabastos	2.000	2.800	2.456	-		Bucaramanga, Centroabastos	1.000	1.200	1.115	++	
Villavicencio, CAV	2.200	2.400	2.325	-		Bucaramanga, Mercados del centro	1.120	1.120	1.120	=	
<b>Mandarina Arrayana</b>						Cali, Cavasa	1.000	1.200	1.139	+	
Bogotá, D.C., Corabastos	1.136	1.273	1.170	-		Cali, Santa Helena	686	1.000	826	+	
Buenaventura (Valle del Cauca)	1.600	1.900	1.750	+		Cartagena, Bazurto	1.200	1.200	1.200	-	
Cali, Cavasa	1.700	2.000	1.875	+		Cartago (Valle del Cauca)	750	1.000	815	+	
Chiquinquirá (Boyacá)	800	800	800	+++		Chiquinquirá (Boyacá)	1.000	1.000	1.000	=	
Duitama (Boyacá)	960	1.000	980	--		Cúcuta, Cenabastos	867	1.000	908	--	
Ibagué, Plaza La 21	920	1.080	1.018	++		Duitama (Boyacá)	3.000	3.083	3.042	-	
Neiva, Surabastos	1.000	1.120	1.028	++		Ibagué, Plaza La 21	800	920	820	--	
Popayán (Cauca)	960	1.040	1.020	+		Ipiales (Nariño)	920	1.000	940	-	
San Gil (Santander)	440	560	480	++		La Ceja (Antioquia)	1.200	1.500	1.344	++	
Socorro (Santander)	400	600	500	+++		Manizales (Caldas)	1.000	1.250	1.111	-	
Sogamoso (Boyacá)	1.120	1.200	1.160	=		Medellín, Central					
Tuluá (Valle del Cauca)	1.200	1.500	1.350	+		Mayorista de Antioquia	1.000	1.100	1.033	+	
Tunja (Boyacá)	818	909	879	+		Medellín, Coomerca	700	1.000	833	-	
Ubaté (Cundinamarca)	1.000	1.000	1.000	+		Neiva, Surabastos	720	800	793	++	
Villavicencio, CAV	560	680	612	++		Palmira (Valle del Cauca)	1.000	1.400	1.200	++	
<b>Mandarina común</b>						Pamplona (Norte de Santander)	1.400	1.520	1.447	-	
Barranquilla, Barranquillita	1.000	1.458	1.159	+		Pasto (Nariño)	960	1.200	1.048	+	
Barranquilla, Granabastos	1.136	1.273	1.193	-		Pereira, La 41	750	833	806	++	
Bucaramanga, Centroabastos	1.522	1.739	1.594	+++		Pereira, Mercasa	667	833	757	+	
Bucaramanga, Mercados del centro	1.200	1.200	1.200	++		Popayán (Cauca)	1.200	1.280	1.250	-	
Cartagena, Bazurto	1.545	1.955	1.701	+		Rionegro (Antioquia)	1.200	1.500	1.371	+	
Cúcuta, Cenabastos	1.200	1.200	1.200	=		San Gil (Santander)	1.000	1.200	1.102	+++	
Cúcuta, La Nueva Sexta	800	1.200	1.100	+		Sincelejo (Sucre)	1.200	1.320	1.213	--	
Montería (Córdoba)	1.000	1.000	1.000	--		Socorro (Santander)	720	1.120	947	++	
San Gil (Santander)	640	720	680	+		Sogamoso (Boyacá)	1.167	1.250	1.208	-	
Santa Bárbara (Antioquia)	417	700	558	++		Tuluá (Valle del Cauca)	615	1.040	832	=	
Sincelejo (Sucre)	1.200	1.600	1.404	+		Tunja (Boyacá)	909	1.045	962	--	
Socorro (Santander)	600	600	600	=		Ubaté (Cundinamarca)	667	667	667	=	
Tunja (Boyacá)	1.000	1.250	1.200	+++		Villavicencio, CAV	1.000	1.200	1.094	-	
Valledupar, Mercabastos	1.400	1.600	1.433	-		<b>Manzana nacional</b>					
Yarumal (Antioquia)	400	500	450	--		Medellín, Central					
<b>Mandarina Oneco</b>						Mayorista de Antioquia	3.500	3.500	3.500	n.d.	
Armenia, Mercar	1.500	1.800	1.633	++		Tunja (Boyacá)	2.000	2.400	2.180	n.d.	
Armenia, Retiro	1.200	1.500	1.300	+		<b>Manzana roja importada</b>					
Cali, Cavasa	2.000	2.000	2.000	+		Armenia, Mercar	3.684	3.947	3.772	+	
Cartago (Valle del Cauca)	1.300	1.800	1.550	++		Barranquilla, Barranquillita	3.947	4.000	3.974	=	
Ibagué, Plaza La 21	1.400	1.400	1.400	+		Bogotá, D.C., Corabastos	3.579	3.947	3.729	-	
Manizales (Caldas)	1.300	1.600	1.425	+							
Medellín, Central											
Mayorista de Antioquia	2.500	3.000	2.753	++							
Pereira, Mercasa	1.500	2.300	2.078	+++							
Rionegro (Antioquia)	1.800	3.000	2.550	+++							

**Cuadro 2. Mercados mayoristas. Precios de venta de frutas frescas (continuación)  
2015 (3 al 9 de enero)**

Productos y mercados	Pesos por kilogramo				Tendencia	Productos y mercados	Pesos por kilogramo				Tendencia
	Mínimo	Máximo	Medio	Precios			Mínimo	Máximo	Medio	Precios	
<b>Manzana roja importada (continuación)</b>						<b>Manzana verde importada (continuación)</b>					
Bucaramanga, Centroabastos	3.250	3.600	3.417		-	Medellín, Central					
Buenaventura (Valle del Cauca)	4.211	4.737	4.474		++	Mayorista de Antioquia	3.421	4.211	3.743		+
Cali, Cavasa	3.158	3.684	3.500		++	Montería (Córdoba)	4.211	4.211	4.211		+
Cali, Santa Helena	2.895	3.158	3.026		+	Neiva, Surabastos	4.211	4.947	4.662		+
Cartagena, Bazurto	3.579	3.579	3.579		=	Pamplona (Norte de Santander)	4.250	4.500	4.333		+
Cartago (Valle del Cauca)	3.158	3.263	3.211		-	Pasto (Nariño)	4.105	4.211	4.175		+
Chiquinquirá (Boyacá)	4.737	4.737	4.737		+	Pereira, La 41	3.684	3.947	3.816		=
Cúcuta, Cenabastos	3.700	4.100	3.822		+	Pereira, Mercasa	3.684	3.947	3.772		+
Duitama (Boyacá)	3.150	3.200	3.175		+	Popayán (Cauca)	3.895	3.947	3.939		+
Ibagué, Plaza La 21	3.421	4.211	3.783		++	Rionegro (Antioquia)	3.684	4.211	4.004		+
Ipiales (Nariño)	3.053	3.158	3.105		-	San Gil (Santander)	4.000	4.000	4.000		+
La Ceja (Antioquia)	3.421	3.684	3.567		+	Sincelejo (Sucre)	4.000	4.000	4.000		=
Manizales (Caldas)	3.421	3.684	3.509		-	Socorro (Santander)	4.000	4.250	4.125		+
Medellín, Central						Sogamoso (Boyacá)	4.250	4.500	4.375		+
Mayorista de Antioquia	3.158	3.421	3.304		+	Tuluá (Valle del Cauca)	3.474	3.579	3.526		=
Montería (Córdoba)	3.421	3.684	3.596		+	Tunja (Boyacá)	4.105	4.474	4.284		+
Neiva, Surabastos	3.579	3.895	3.741		-	Valledupar, Mercado Nuevo	3.579	3.579	3.579		=
Pamplona (Norte de Santander)	4.000	4.250	4.167		-	Villavicencio, CAV	3.684	3.947	3.936		-
Pasto (Nariño)	2.895	3.158	3.070		-						
Pereira, La 41	3.579	3.684	3.632		+	<b>Maracuyá</b>					
Pereira, Mercasa	3.421	3.684	3.561		=	Armenia, Mercar	1.000	1.400	1.158		++
Popayán (Cauca)	3.895	3.947	3.904		+	Bogotá, D.C., Corabastos	1.000	1.500	1.172		-
Rionegro (Antioquia)	3.684	4.211	3.963		+	Bucaramanga, Centroabastos	1.533	2.000	1.696		--
San Gil (Santander)	4.000	4.000	4.000		+	Buenaventura (Valle del Cauca)	1.400	1.600	1.500		-
Sincelejo (Sucre)	4.000	4.000	4.000		=	Cali, Cavasa	900	1.200	1.083		-
Socorro (Santander)	4.000	4.250	4.125		+	Cali, Santa Helena	1.000	1.200	1.050		--
Sogamoso (Boyacá)	4.250	4.500	4.375		++	Cartago (Valle del Cauca)	1.400	1.600	1.472		++
Tuluá (Valle del Cauca)	3.263	3.316	3.289		=	Chiquinquirá (Boyacá)	1.500	1.500	1.500		=
Tunja (Boyacá)	3.947	4.211	4.105		+	Cúcuta, Cenabastos	2.000	2.500	2.104		++
Valledupar, Mercado Nuevo	3.579	3.579	3.579		=	Duitama (Boyacá)	2.000	2.100	2.050		=
Villavicencio, CAV	3.684	3.947	3.914		-	Ibagué, Plaza La 21	1.120	1.600	1.333		+++
						La Ceja (Antioquia)	1.300	1.400	1.344		-
<b>Manzana royal gala importada</b>						Manizales (Caldas)	1.200	1.500	1.350		-
Armenia, Mercar	3.684	3.947	3.772		+	Medellín, Coomerca	800	1.300	1.060		+++
Bogotá, D.C., Corabastos	3.684	4.105	3.836		+	Montería (Córdoba)	1.000	1.300	1.142		++
Bucaramanga, Centroabastos	3.500	3.750	3.615		+	Palmira (Valle del Cauca)	1.000	1.100	1.017		=
Cali, Cavasa	3.684	3.684	3.684		++	Pasto (Nariño)	444	556	498		--
Cali, Santa Helena	3.316	3.421	3.377		-	Pereira, La 41	1.200	1.500	1.375		++
Chiquinquirá (Boyacá)	4.737	4.737	4.737		+	Pereira, Mercasa	1.300	1.800	1.456		++
Cúcuta, Cenabastos	4.000	4.500	4.189		+	Popayán (Cauca)	1.700	1.700	1.700		+++
Duitama (Boyacá)	3.150	3.200	3.175		-	Rionegro (Antioquia)	1.300	2.500	1.738		+++
Ibagué, Plaza La 21	3.421	4.211	3.947		++	San Gil (Santander)	1.600	2.000	1.813		+
Ipiales (Nariño)	3.526	3.789	3.636		+	Santa Bárbara (Antioquia)	700	700	700		++
La Ceja (Antioquia)	3.684	3.947	3.830		+	Sincelejo (Sucre)	2.000	2.200	2.100		+++
Manizales (Caldas)	3.421	3.684	3.509		-	Socorro (Santander)	960	1.600	1.320		--
Medellín, Central						Sogamoso (Boyacá)	1.500	1.600	1.550		-
Mayorista de Antioquia	3.158	3.684	3.480		+	Sonsón (Antioquia)	750	800	788		++
Montería (Córdoba)	3.316	4.105	3.787		++	Tuluá (Valle del Cauca)	1.300	1.400	1.350		+
Neiva, Surabastos	3.579	3.895	3.741		-	Tunja (Boyacá)	1.200	1.400	1.250		--
Pamplona (Norte de Santander)	4.000	4.250	4.167		-	Ubaté (Cundinamarca)	1.600	1.600	1.600		++
Pasto (Nariño)	3.947	4.474	4.211		-	Valledupar, Mercabastos	2.000	2.000	2.000		=
Pereira, La 41	3.684	3.947	3.842		+	Villavicencio, CAV	1.000	1.300	1.079		++
Pereira, Mercasa	3.421	3.789	3.614		-						
Popayán (Cauca)	3.842	3.947	3.904		+	<b>Maracuyá antioqueño</b>					
Rionegro (Antioquia)	3.421	4.474	3.966		+	Medellín, Central					
San Gil (Santander)	4.000	4.000	4.000		+	Mayorista de Antioquia	1.000	1.500	1.278		+++
Socorro (Santander)	4.000	4.250	4.125		++	Montería (Córdoba)	1.200	1.500	1.313		+
Sogamoso (Boyacá)	4.500	4.500	4.500		+++	Sincelejo (Sucre)	1.400	1.800	1.642		+++
Tuluá (Valle del Cauca)	3.421	3.579	3.500		=						
Tunja (Boyacá)	4.105	4.474	4.284		+	<b>Maracuyá huilense</b>					
Valledupar, Mercado Nuevo	3.400	3.400	3.400		=	Neiva, Surabastos	500	1.000	850		++
Villavicencio, CAV	3.684	3.947	3.750		+						
						<b>Maracuyá santandereano</b>					
<b>Manzana verde importada</b>						Barranquilla, Barranquillita	2.000	2.200	2.083		+
Armenia, Mercar	3.684	3.947	3.772		+	Valledupar, Mercabastos	1.667	2.333	2.019		---
Barranquilla, Barranquillita	3.947	4.000	3.974		=						
Bogotá, D.C., Corabastos	3.684	3.947	3.858		-	<b>Maracuyá valluno</b>					
Bucaramanga, Centroabastos	3.500	4.250	3.999		+	Barranquilla, Barranquillita	1.800	2.000	1.900		=
Buenaventura (Valle del Cauca)	4.211	4.737	4.474		++	Barranquilla, Granabastos	1.800	1.900	1.850		=
Cali, Cavasa	4.211	4.211	4.211		++	Cartagena, Bazurto	2.200	2.300	2.244		-
Cali, Santa Helena	3.421	3.684	3.561		+	Medellín, Central					
Cartagena, Bazurto	3.579	3.684	3.661		+	Mayorista de Antioquia	1.600	1.800	1.672		+
Cartago (Valle del Cauca)	3.158	3.316	3.231		-						
Chiquinquirá (Boyacá)	4.737	4.737	4.737		+	<b>Melón Cantalup</b>					
Cúcuta, Cenabastos	3.900	4.500	4.117		+	Armenia, Mercar	1.600	1.800	1.700		-
Duitama (Boyacá)	3.400	3.400	3.400		+	Barranquilla, Barranquillita	1.900	2.300	2.050		-
Ibagué, Plaza La 21	3.421	4.474	4.046		+	Barranquilla, Granabastos	1.800	2.000	1.900		=
Ipiales (Nariño)	3.947	3.947	3.947		+	Bogotá, D.C., Corabastos	1.700	2.200	1.915		++
La Ceja (Antioquia)	3.421	3.684	3.608		+	Bucaramanga, Centroabastos	1.800	1.800	1.800		-
Manizales (Caldas)	3.947	4.211	4.079		+	Cali, Cavasa	1.400	1.700	1.517		-
						Cali, Santa Helena	1.300	1.400	1.383		-

**Cuadro 2. Mercados mayoristas. Precios de venta de frutas frescas (continuación)  
2015 (3 al 9 de enero)**

Productos y mercados	Pesos por kilogramo				Tenden- cia	Productos y mercados	Pesos por kilogramo				Tenden- cia
	Mínimo	Máximo	Medio	Precios			Mínimo	Máximo	Medio	Precios	
<b>Melón Cantalup (continuación)</b>						<b>Naranja común (continuación)</b>					
Cartagena, Bazurto	1.400	2.125	1.667		+	Neiva, Surabastos	448	480	475		-
Cartago (Valle del Cauca)	1.200	1.500	1.339		--	Pamplona (Norte de Santander)	400	400	400		n.d.
Chiquinquirá (Boyacá)	2.300	2.300	2.300		=	San Gil (Santander)	360	400	373		+++
Cúcuta, Cenabastos	1.700	2.000	1.817		-	Sincelejo (Sucre)	600	800	742		++
Cúcuta, La Nueva Sexta	1.700	2.000	1.925		-	Socorro (Santander)	280	320	300		+++
Duitama (Boyacá)	2.100	2.200	2.150		=	Sonsón (Antioquia)	360	400	380		=
Ibagué, Plaza La 21	1.600	2.000	1.888		+	Tunja (Boyacá)	667	667	667		+++
Ipiales (Nariño)	1.600	1.700	1.650		+	Ubaté (Cundinamarca)	700	700	700		n.d.
Manizales (Caldas)	1.714	2.000	1.821		-	Valledupar, Mercado Nuevo	800	900	867		++
Medellín, Central						Yarumal (Antioquia)	300	400	333		++
Mayorista de Antioquia	1.800	2.200	1.986		++	<b>Naranja Sweet</b>					
Montería (Córdoba)	2.500	2.500	2.500		+++	Armenia, Mercar	860	960	916		+
Neiva, Surabastos	1.500	1.800	1.592		+++	Armenia, Retiro	760	900	808		+
Palmira (Valle del Cauca)	1.400	1.500	1.442		=	Bogotá, D.C., Corabastos	1.000	1.200	1.096		+
Pamplona (Norte de Santander)	1.800	2.200	1.950		n.d.	Cali, Cavasa	900	1.100	1.023		++
Pasto (Nariño)	2.000	2.200	2.100		-	Cartago (Valle del Cauca)	880	960	913		-
Pereira, La 41	1.500	1.700	1.550		-	Ibagué, Plaza La 21	1.100	1.200	1.150		+
Pereira, Mercasa	2.000	2.000	2.000		+	Neiva, Surabastos	822	956	887		++
San Gil (Santander)	1.400	1.400	1.400		=	Pasto (Nariño)	800	900	845		+
Sincelejo (Sucre)	3.000	3.600	3.400		=	Pereira, Mercasa	800	1.300	1.150		+++
Socorro (Santander)	1.400	1.400	1.400		=	Tuluá (Valle del Cauca)	800	960	877		+
Sogamoso (Boyacá)	2.000	2.000	2.000		-	<b>Naranja Valencia</b>					
Tuluá (Valle del Cauca)	1.200	1.300	1.233		=	Armenia, Mercar	660	700	680		++
Tunja (Boyacá)	1.700	2.000	1.803		+	Armenia, Retiro	560	660	597		+
Ubaté (Cundinamarca)	1.800	1.800	1.800		+++	Barranquilla, Barranquillita	1.000	1.000	1.000		=
Valledupar, Mercado Nuevo	1.600	1.800	1.667		+	Bogotá, D.C., Corabastos	1.000	1.200	1.094		+
Villavicencio, CAV	1.800	2.400	2.004		++	Bucaramanga, Centroabastos	600	720	690		+
<b>Mora de Castilla</b>						Bucaramanga, Mercados del centro	520	520	520		--
Armenia, Mercar	2.600	2.800	2.750		-	Buenaventura (Valle del Cauca)	1.040	1.060	1.043		++
Barranquilla, Barranquillita	1.840	2.800	2.333		+	Cali, Cavasa	960	1.000	990		++
Barranquilla, Granabastos	1.600	3.000	2.298		+	Cali, Santa Helena	800	1.000	880		++
Bogotá, D.C., Corabastos	2.308	3.385	2.760		+++	Cartagena, Bazurto	960	1.080	1.013		+
Bucaramanga, Centroabastos	1.760	2.400	1.987		++	Cartago (Valle del Cauca)	760	840	787		+
Buenaventura (Valle del Cauca)	3.000	3.000	3.000		=	Cúcuta, Cenabastos	500	600	567		---
Cali, Cavasa	2.000	2.400	2.207		+	Duitama (Boyacá)	1.714	1.771	1.743		-
Cali, Santa Helena	2.000	2.160	2.060		-	Ibagué, Plaza La 21	900	900	900		+
Cartagena, Bazurto	1.760	2.857	2.420		-	Ipiales (Nariño)	1.000	1.000	1.000		+
Cartago (Valle del Cauca)	2.000	2.400	2.167		=	La Ceja (Antioquia)	1.000	1.200	1.061		+
Chiquinquirá (Boyacá)	2.143	2.600	2.346		+	Manizales (Caldas)	600	900	721		+
Cúcuta, Cenabastos	1.667	2.000	1.780		-	Medellín, Central					
Cúcuta, La Nueva Sexta	1.500	2.000	1.976		-	Mayorista de Antioquia	900	1.000	978		+
Duitama (Boyacá)	3.200	3.300	3.250		++	Medellín, Coomerca	800	900	867		++
El Santuario (Antioquia)	1.000	1.500	1.263		+	Montería (Córdoba)	700	860	799		+
Ibagué, Plaza La 21	1.800	2.400	2.089		+	Palmira (Valle del Cauca)	800	800	800		++
Ipiales (Nariño)	1.000	2.250	1.604		++	Pasto (Nariño)	700	800	775		+
Manizales (Caldas)	2.500	3.000	2.763		=	Pereira, Mercasa	1.000	1.000	1.000		+++
Marinilla (Antioquia)	1.500	2.000	1.750		-	Popayán (Cauca)	760	940	845		++
Medellín, Central						Rionegro (Antioquia)	1.000	1.300	1.135		+
Mayorista de Antioquia	1.000	1.300	1.133		-	Sincelejo (Sucre)	900	1.000	950		+
Medellín, Coomerca	1.000	1.100	1.007		-	Tunja (Boyacá)	740	900	836		+
Montería (Córdoba)	1.667	2.167	1.917		-	Valledupar, Mercado Nuevo	1.000	1.000	1.000		n.d.
Neiva, Surabastos	1.920	2.800	2.373		+++	Villavicencio, CAV	680	760	728		++
Palmira (Valle del Cauca)	2.000	2.160	2.107		=	<b>Papaya hawaiana</b>					
Pamplona (Norte de Santander)	960	1.600	1.347		+++	Chiquinquirá (Boyacá)	1.120	1.200	1.160		-
Pasto (Nariño)	1.750	2.125	1.891		++	La Ceja (Antioquia)	1.000	1.300	1.200		-
Pereira, La 41	2.000	2.200	2.100		++	Medellín, Central					
Pereira, Mercasa	1.500	2.400	2.000		+	Mayorista de Antioquia	800	1.400	1.122		--
Popayán (Cauca)	2.240	2.400	2.360		+++	Medellín, Coomerca	800	1.200	1.138		-
Rionegro (Antioquia)	1.800	2.000	1.888		+	Rionegro (Antioquia)	1.000	1.700	1.408		-
San Gil (Santander)	1.600	1.760	1.680		+	Tunja (Boyacá)	1.000	1.111	1.083		n.d.
San Vicente (Antioquia)	1.600	1.700	1.650		++	<b>Papaya Maradol</b>					
Sincelejo (Sucre)	1.400	1.600	1.492		--	Armenia, Mercar	800	1.000	908		+++
Socorro (Santander)	1.800	2.200	2.000		-	Barranquilla, Barranquillita	1.400	1.500	1.450		=
Sogamoso (Boyacá)	2.500	2.600	2.550		+++	Barranquilla, Granabastos	1.100	1.300	1.200		=
Tuluá (Valle del Cauca)	1.760	2.080	1.933		-	Bogotá, D.C., Corabastos	1.111	1.556	1.348		+++
Tunja (Boyacá)	2.200	2.500	2.470		+	Bucaramanga, Centroabastos	1.400	1.400	1.400		+
Ubaté (Cundinamarca)	3.125	3.125	3.125		--	Buenaventura (Valle del Cauca)	1.300	1.400	1.367		=
Valledupar, Mercabastos	2.000	2.400	2.178		-	Cali, Cavasa	1.000	1.200	1.102		+++
Villavicencio, CAV	2.833	3.667	3.139		++	Cali, Santa Helena	900	1.100	1.000		++
<b>Naranja común</b>						Cartagena, Bazurto	1.500	1.625	1.583		++
Barranquilla, Barranquillita	440	640	567		+++	Chiquinquirá (Boyacá)	720	880	800		=
Bucaramanga, Centroabastos	700	900	825		n.d.	Cúcuta, Cenabastos	1.200	1.500	1.382		+
Bucaramanga, Mercados del centro	500	500	500		--	Cúcuta, La Nueva Sexta	1.400	1.700	1.538		+
Cali, Cavasa	583	633	625		+	Duitama (Boyacá)	750	750	750		--
Cartagena, Bazurto	640	720	693		++	Ibagué, Plaza La 21	1.300	1.700	1.454		++
Chiquinquirá (Boyacá)	500	500	500		+++	Ipiales (Nariño)	1.400	1.700	1.550		+++
Cúcuta, Cenabastos	500	567	533		-	La Ceja (Antioquia)	1.700	1.800	1.778		+++
Cúcuta, La Nueva Sexta	500	733	602		-	Manizales (Caldas)	1.300	1.600	1.475		+++
Ibagué, Plaza La 21	480	560	520		=						
Montería (Córdoba)	480	600	517		+						

**Cuadro 2. Mercados mayoristas. Precios de venta de frutas frescas (continuación)  
2015 (3 al 9 de enero)**

Productos y mercados	Pesos por kilogramo				Tendencia	Productos y mercados	Pesos por kilogramo				Tendencia
	Mínimo	Máximo	Medio				Mínimo	Máximo	Medio		
<b>Papaya Maradol (continuación)</b>						<b>Pera importada (continuación)</b>					
Medellín, Central						Pamplona (Norte de Santander)	4.500	4.700	4.567	+	
Mayorista de Antioquia	1.600	1.900	1.792	++		Pasto (Nariño)	4.211	4.316	4.246	-	
Medellín, Coomerca	500	600	533	+		Pereira, La 41	4.000	4.100	4.025	-	
Neiva, Surabastos	1.300	1.400	1.375	=		Pereira, Mercasa	3.750	3.900	3.850	=	
Palmira (Valle del Cauca)	1.000	1.200	1.083	=		Popayán (Cauca)	3.895	4.000	3.921	+	
Pamplona (Norte de Santander)	1.700	1.800	1.767	+		Rionegro (Antioquia)	4.211	4.526	4.348	+	
Pasto (Nariño)	1.400	1.600	1.500	+++		San Gil (Santander)	4.250	4.250	4.250	+	
Pereira, La 41	1.300	1.400	1.338	+		Sincelejo (Sucre)	4.400	4.750	4.519	+	
Pereira, Mercasa	1.000	1.500	1.267	+++		Socorro (Santander)	4.250	4.250	4.250	+	
Popayán (Cauca)	1.300	1.400	1.375	-		Sogamoso (Boyacá)	4.300	4.500	4.400	+	
Rionegro (Antioquia)	1.800	2.000	1.938	++		Tuluá (Valle del Cauca)	3.947	4.000	3.974	=	
San Gil (Santander)	1.200	1.400	1.317	+++		Tunja (Boyacá)	4.368	4.474	4.421	-	
Socorro (Santander)	800	1.000	900	++		Valledupar, Mercado Nuevo	3.500	3.500	3.500	=	
Sogamoso (Boyacá)	900	1.000	950	+++		Villavicencio, CAV	4.000	4.400	4.250	=	
Tuluá (Valle del Cauca)	800	900	825	+							
Tunja (Boyacá)	889	1.222	1.104	+++		<b>Pera nacional</b>					
Ubaté (Cundinamarca)	1.000	1.000	1.000	n.d.		Chiquinquirá (Boyacá)	3.600	3.600	3.600	=	
Valledupar, Mercado Nuevo	1.000	1.000	1.000	=							
Villavicencio, CAV	1.000	1.222	1.144	++		<b>Piña gold</b>					
						Armenia, Mercar	1.100	1.200	1.189	+	
<b>Papaya melona</b>						Bogotá, D.C., Corabastos	1.455	1.636	1.527	+	
Medellín, Central						Bucaramanga, Centroabastos	1.400	1.500	1.448	+	
Mayorista de Antioquia	1.000	1.200	1.133	++		Cali, Cavasa	1.200	1.200	1.200	+	
						Cali, Santa Helena	1.000	1.100	1.067	-	
<b>Papaya redonda</b>						Cartago (Valle del Cauca)	1.200	1.500	1.378	+	
Bucaramanga, Centroabastos	750	750	750	+++		Ibagué, Plaza La 21	1.300	1.600	1.475	+++	
Cartago (Valle del Cauca)	1.000	1.400	1.189	+		Manizales (Caldas)	1.400	1.500	1.488	+	
Medellín, Central						Medellín, Central					
Mayorista de Antioquia	1.000	1.200	1.133	++		Mayorista de Antioquia	1.100	1.500	1.278	+	
						Medellín, Coomerca	1.000	1.100	1.065	+	
<b>Patilla</b>						Neiva, Surabastos	1.300	1.500	1.392	-	
Armenia, Mercar	600	600	600	=		Palmira (Valle del Cauca)	1.200	1.300	1.250	-	
Barranquilla, Barranquillita	750	800	788	-		Pasto (Nariño)	1.300	1.500	1.400	+	
Bogotá, D.C., Corabastos	500	650	548	+		Pereira, La 41	1.300	1.600	1.450	-	
Bucaramanga, Centroabastos	600	700	639	-		Pereira, Mercasa	1.300	1.400	1.350	-	
Cali, Cavasa	750	800	775	-		Rionegro (Antioquia)	1.400	1.700	1.549	+	
Cali, Santa Helena	650	750	692	--		Sogamoso (Boyacá)	1.800	1.800	1.800	+	
Cartagena, Bazurto	650	700	675	+		Tuluá (Valle del Cauca)	1.000	1.100	1.033	=	
Cartago (Valle del Cauca)	650	800	719	+		Tunja (Boyacá)	1.455	1.818	1.645	+	
Cúcuta, Cenabastos	700	700	700	+		Villavicencio, CAV	1.000	1.200	1.133	++	
Cúcuta, La Nueva Sexta	700	800	767	-							
Ibagué, Plaza La 21	600	600	600	+		<b>Piña manzana</b>					
Medellín, Central						Buenaventura (Valle del Cauca)	1.000	1.200	1.067	=	
Mayorista de Antioquia	600	700	628	++		Cali, Cavasa	700	800	763	+	
Medellín, Coomerca	600	600	600	+		Cali, Santa Helena	700	800	742	+	
Montería (Córdoba)	650	750	692	+		La Ceja (Antioquia)	1.000	1.250	1.072	+	
Neiva, Surabastos	700	700	700	=		Manizales (Caldas)	900	1.000	967	+	
Palmira (Valle del Cauca)	800	900	825	-		Medellín, Central					
Pasto (Nariño)	800	1.000	900	+++		Mayorista de Antioquia	850	1.400	1.091	--	
Popayán (Cauca)	800	800	800	-		Medellín, Coomerca	1.200	1.300	1.250	++	
Rionegro (Antioquia)	750	800	796	+		Palmira (Valle del Cauca)	700	700	700	=	
San Gil (Santander)	600	600	600	=		Pasto (Nariño)	800	1.000	908	-	
Sincelejo (Sucre)	600	600	600	=		Pereira, La 41	1.000	1.200	1.075	-	
Socorro (Santander)	600	600	600	++		Pereira, Mercasa	1.000	1.000	1.000	=	
Tuluá (Valle del Cauca)	700	800	767	=		Popayán (Cauca)	700	750	738	+	
Tunja (Boyacá)	640	700	688	++		Rionegro (Antioquia)	900	1.200	1.058	-	
Valledupar, Mercado Nuevo	600	600	600	=		Tuluá (Valle del Cauca)	700	750	708	+	
<b>Patilla baby</b>						<b>Piña perolera</b>					
Bogotá, D.C., Corabastos	1.000	1.000	1.000	-		Barranquilla, Barranquillita	960	1.040	1.010	=	
Cali, Santa Helena	1.100	1.300	1.192	-		Barranquilla, Granabastos	1.000	1.200	1.090	+	
Palmira (Valle del Cauca)	1.200	1.200	1.200	n.d.		Bogotá, D.C., Corabastos	719	875	788	-	
Tuluá (Valle del Cauca)	800	800	800	+		Bucaramanga, Centroabastos	667	800	750	+	
						Cartagena, Bazurto	1.200	1.360	1.277	+	
<b>Pera importada</b>						Chiquinquirá (Boyacá)	880	1.000	950	+	
Armenia, Mercar	4.000	4.000	4.000	=		Cúcuta, Cenabastos	696	933	852	+	
Bogotá, D.C., Corabastos	4.200	4.500	4.296	-		Cúcuta, La Nueva Sexta	1.000	1.067	1.033	=	
Bucaramanga, Centroabastos	4.000	4.250	4.125	-		Duitama (Boyacá)	833	833	833	-	
Buenaventura (Valle del Cauca)	4.474	4.474	4.474	=		Medellín, Central					
Cali, Cavasa	3.842	4.105	4.000	-		Mayorista de Antioquia	800	800	800	=	
Cali, Santa Helena	3.684	3.947	3.851	+		Montería (Córdoba)	800	880	853	-	
Cartagena, Bazurto	3.789	4.105	3.906	+		Neiva, Surabastos	1.071	1.143	1.093	+	
Cartago (Valle del Cauca)	3.400	3.500	3.439	-		Pamplona (Norte de Santander)	800	933	874	-	
Chiquinquirá (Boyacá)	4.737	4.737	4.737	++		San Gil (Santander)	667	733	689	+	
Cúcuta, Cenabastos	4.100	4.600	4.383	+		Sincelejo (Sucre)	880	920	897	-	
Duitama (Boyacá)	3.700	3.750	3.725	+		Socorro (Santander)	733	833	783	+	
Ibagué, Plaza La 21	3.947	4.474	4.112	+		Sogamoso (Boyacá)	900	933	917	=	
Manizales (Caldas)	4.000	4.250	4.083	+		Tunja (Boyacá)	867	1.000	953	+	
Medellín, Central						Ubaté (Cundinamarca)	800	800	800	n.d.	
Mayorista de Antioquia	3.947	4.474	4.240	+		Valledupar, Mercabastos	1.120	1.200	1.173	-	
Montería (Córdoba)	4.211	4.474	4.333	+		Villavicencio, CAV	848	970	884	-	
Neiva, Surabastos	4.722	5.111	4.954	+							

**Cuadro 2. Mercados mayoristas. Precios de venta de frutas frescas (continuación)**  
**2015 (3 al 9 de enero)**

Productos y mercados	Pesos por kilogramo				Tendencia	Productos y mercados	Pesos por kilogramo				Tendencia
	Mínimo	Máximo	Medio	Precios			Mínimo	Máximo	Medio	Precios	
<b>Pitahaya</b>						<b>Uva importada (continuación)</b>					
Bogotá, D.C., Corabastos	8.000	9.000	8.250		n.d.	Bucaramanga, Centroabastos	6.250	7.000	6.625		-
Bucaramanga, Centroabastos	10.000	12.000	11.500		+++	Buenaventura (Valle del Cauca)	7.500	7.500	7.500		=
Cali, Cavasa	6.000	6.500	6.125		-	Cali, Cavasa	6.875	7.500	7.344		+
Medellín, Central						Cúcuta, Cenabastos	6.875	8.250	7.514		+
Mayorista de Antioquia	8.500	9.000	8.933		+	Medellín, Central					
<b>Tangelo</b>						Mayorista de Antioquia	5.750	6.875	6.340		++
Bogotá, D.C., Corabastos	2.400	2.800	2.707		+++	San Gil (Santander)	7.500	7.500	7.500		+
Bucaramanga, Centroabastos	1.600	1.800	1.665		+++	Socorro (Santander)	6.875	8.375	7.625		-
Cali, Cavasa	1.800	2.000	1.900		+	Sogamoso (Boyacá)	6.667	7.000	6.833		=
Cartago (Valle del Cauca)	1.500	1.600	1.583		+	Tunja (Boyacá)	5.789	5.789	5.789		-
Manizales (Caldas)	1.600	2.000	1.750		++	Valledupar, Mercado Nuevo	8.125	8.125	8.125		=
Medellín, Central						<b>Uva Isabela</b>					
Mayorista de Antioquia	1.600	2.000	1.867		++	Armenia, Mercar	2.203	2.643	2.477		+
Pereira, Mercasa	1.500	2.000	1.800		++	Bogotá, D.C., Corabastos	2.240	2.560	2.413		+
Rionegro (Antioquia)	1.800	3.000	2.342		+++	Bucaramanga, Centroabastos	2.400	2.560	2.453		-
Tunja (Boyacá)	1.520	1.600	1.576		+	Cali, Cavasa	1.760	2.000	1.897		+
Villavicencio, CAV	1.520	2.000	1.692		+++	Chiquinquirá (Boyacá)	2.800	2.800	2.800		=
<b>Tomate de árbol</b>						Cúcuta, Cenabastos	3.000	3.000	3.000		=
Armenia, Mercar	1.080	1.400	1.302		+++	Ibagué, Plaza La 21	1.920	2.160	2.020		+
Barranquilla, Barranquillita	1.200	1.500	1.317		+++	Ipiales (Nariño)	2.200	2.700	2.375		-
Barranquilla, Granabastos	1.100	1.400	1.258		+	Medellín, Central					
Bogotá, D.C., Corabastos	1.400	1.800	1.708		++	Mayorista de Antioquia	2.400	2.400	2.400		=
Bucaramanga, Centroabastos	1.200	1.320	1.223		+	Neiva, Surabastos	1.200	1.400	1.308		+
Buenaventura (Valle del Cauca)	1.500	1.600	1.583		++	Palmira (Valle del Cauca)	1.680	2.000	1.860		+
Cali, Cavasa	1.300	1.400	1.358		+++	Pamplona (Norte de Santander)	3.200	3.400	3.267		+
Cali, Santa Helena	1.000	1.300	1.125		+++	Pasto (Nariño)	1.760	2.000	1.933		+
Cartagena, Bazurto	1.400	1.700	1.500		+	Popayán (Cauca)	2.600	2.600	2.600		-
Cartago (Valle del Cauca)	1.500	1.800	1.644		++	Rionegro (Antioquia)	2.400	3.000	2.864		-
Chiquinquirá (Boyacá)	1.750	1.900	1.825		+	San Gil (Santander)	2.880	3.440	3.067		+++
Cúcuta, Cenabastos	2.200	2.200	2.200		+++	Socorro (Santander)	2.400	3.200	2.800		+++
Duitama (Boyacá)	1.280	1.320	1.300		=	Sogamoso (Boyacá)	2.500	2.500	2.500		=
El Santuario (Antioquia)	800	900	888		+++	Tuluá (Valle del Cauca)	2.000	2.200	2.100		=
Ibagué, Plaza La 21	960	1.600	1.233		++	Tunja (Boyacá)	2.240	2.720	2.560		+
Ipiales (Nariño)	1.167	1.233	1.183		+	Villavicencio, CAV	2.640	3.040	2.890		++
La Ceja (Antioquia)	800	1.000	978		+	<b>Uva negra</b>					
Manizales (Caldas)	1.000	1.400	1.185		+++	Cartago (Valle del Cauca)	3.200	3.600	3.444		-
Marinilla (Antioquia)	800	1.100	949		+	Duitama (Boyacá)	2.833	2.917	2.875		+
Medellín, Central						Sogamoso (Boyacá)	2.917	2.917	2.917		-
Mayorista de Antioquia	1.100	1.300	1.172		+++	<b>Uva red globe nacional</b>					
Medellín, Coomerca	850	1.200	1.033		+++	Armenia, Mercar	3.200	3.840	3.556		-
Montería (Córdoba)	950	1.500	1.284		+++	Barranquilla, Barranquillita	3.200	3.360	3.307		--
Neiva, Surabastos	1.600	1.800	1.667		++	Barranquilla, Granabastos	4.400	4.600	4.533		--
Palmira (Valle del Cauca)	1.200	1.700	1.442		+++	Bogotá, D.C., Corabastos	3.182	4.222	3.612		-
Pamplona (Norte de Santander)	1.500	1.667	1.593		-	Bucaramanga, Centroabastos	3.200	3.600	3.467		+
Pasto (Nariño)	962	1.154	1.042		+	Cali, Cavasa	3.333	3.556	3.389		---
Peñol (Antioquia)	750	1.050	900		-	Cali, Santa Helena	2.750	3.000	2.913		+
Pereira, La 41	1.500	1.600	1.575		++	Cartagena, Bazurto	3.333	3.333	3.333		-
Pereira, Mercasa	1.500	1.700	1.625		++	Ibagué, Plaza La 21	4.000	4.400	4.200		++
Popayán (Cauca)	960	1.248	1.104		-	Manizales (Caldas)	3.200	3.840	3.437		-
Rionegro (Antioquia)	700	1.000	897		+	Medellín, Central					
San Gil (Santander)	1.600	1.800	1.667		+	Mayorista de Antioquia	3.364	4.000	3.594		-
San Vicente (Antioquia)	1.000	1.100	1.050		+++	Montería (Córdoba)	4.778	5.000	4.901		++
Sincelejo (Sucre)	1.125	1.375	1.219		++	Pasto (Nariño)	3.200	3.600	3.433		+
Socorro (Santander)	1.600	1.800	1.700		+	Pereira, La 41	3.000	3.500	3.250		--
Sogamoso (Boyacá)	1.800	2.000	1.900		+++	Pereira, Mercasa	3.000	3.600	3.263		-
Sonsón (Antioquia)	600	700	663		=	Popayán (Cauca)	4.000	5.111	4.583		--
Tuluá (Valle del Cauca)	1.400	1.600	1.463		++	Rionegro (Antioquia)	3.333	4.000	3.745		-
Tunja (Boyacá)	1.400	1.680	1.589		+	San Gil (Santander)	3.600	3.600	3.600		++
Valledupar, Mercabastos	1.360	1.440	1.373		++	Socorro (Santander)	3.200	3.600	3.400		-
Villavicencio, CAV	1.600	1.920	1.805		+	Tuluá (Valle del Cauca)	3.500	4.000	3.667		=
<b>Uchuva con cáscara</b>						Villavicencio, CAV	3.182	4.545	3.996		-
Bogotá, D.C., Corabastos	2.000	2.000	2.000		--	<b>Uva roja</b>					
Bucaramanga, Centroabastos	2.000	2.600	2.450		--	Cali, Santa Helena	6.250	7.250	6.500		+
Cúcuta, Cenabastos	1.400	2.000	1.807		+	Duitama (Boyacá)	3.500	3.583	3.542		=
Cúcuta, La Nueva Sexta	2.000	2.500	2.143		++	Ipiales (Nariño)	3.625	3.750	3.719		-
Duitama (Boyacá)	2.750	2.750	2.750		+	Neiva, Surabastos	4.000	4.500	4.225		--
Ibagué, Plaza La 21	960	1.120	1.067		--	Pereira, La 41	6.111	6.667	6.389		-
Medellín, Central						Pereira, Mercasa	5.778	6.111	5.944		-
Mayorista de Antioquia	1.500	2.000	1.767		--	Sincelejo (Sucre)	4.444	4.444	4.444		=
Neiva, Surabastos	3.000	3.200	3.067		++	Sogamoso (Boyacá)	2.917	2.917	2.917		--
Pamplona (Norte de Santander)	1.000	1.000	1.000		n.d.	<b>Uva verde</b>					
Rionegro (Antioquia)	900	1.600	1.342		--	Bogotá, D.C., Corabastos	3.182	4.222	3.815		+
San Gil (Santander)	2.000	2.700	2.400		-	Bucaramanga, Centroabastos	3.200	4.000	3.573		--
San Vicente (Antioquia)	1.200	1.300	1.250		-	Cartago (Valle del Cauca)	2.800	3.200	3.000		--
Socorro (Santander)	2.500	2.500	2.500		=	Cúcuta, Cenabastos	4.222	5.000	4.407		-
<b>Uva importada</b>						Duitama (Boyacá)	3.000	3.083	3.042		=
Barranquilla, Barranquillita	6.444	6.889	6.667		=						
Bogotá, D.C., Corabastos	6.250	7.000	6.578		-						

**Cuadro 2. Mercados mayoristas. Precios de venta de frutas frescas (conclusión)  
2015 (3 al 9 de enero)**

Productos y mercados	Pesos por kilogramo			
	Precios			Tenden- cia
	Mínimo	Máximo	Medio	
<b>Uva verde (continuación)</b>				
Manizales (Caldas)	3.200	3.600	3.400	--
Medellín, Central				
Mayorista de Antioquia	3.667	4.222	3.844	-
Neiva, Surabastos	4.000	4.500	4.225	--
San Gil (Santander)	2.880	3.600	3.360	++
Socorro (Santander)	2.640	3.360	3.000	-
Sogamoso (Boyacá)	3.083	3.167	3.125	-
Tunja (Boyacá)	3.182	3.636	3.345	--

## Tendencias:

- (-- ) Variación mayor al -20 %  
 (-) Variación entre -10 % y -20 %  
 (-) Variación entre 0 % y -10 %

Productos y mercados	Pesos por kilogramo			
	Precios			Tenden- cia
	Mínimo	Máximo	Medio	
<b>Uva verde (continuación)</b>				
Villavicencio, CAV	2.917	3.333	3.174	-
<b>Zapote</b>				
Barranquilla, Barranquillita	2.400	2.500	2.433	+++
Medellín, Central				
Mayorista de Antioquia	1.800	1.800	1.800	n.d.
Valledupar, Mercado Nuevo	3.500	3.500	3.500	=

- (=) Variación igual a 0 %  
 (+) Variación entre 0 % y 10 %  
 (+ +) Variación entre 10 % y 20 %  
 (+++) Variación mayor al 20 %  
 (n.d.) No determinado

## Tubérculos, raíces y plátanos

### Precios de papas negras al alza



Fuente: DANE.

A lo largo de esta semana se presentó un incremento en los precios mayoristas de la papa nevada en once de los doce mercados donde se ofreció. Según los comerciantes, este comportamiento obedeció al menor nivel de abastecimiento procedente de los municipios de El Carmen de Viboral, El Santuario, Marinilla y San Vicente (Antioquia). En las ciudades de Pereira y Medellín, por ejemplo, el kilo se vendió a \$1.798 y a \$1.533, un 15,61 % más que la semana pasada.

Una conducta similar se presentó para las cotizaciones de otras papas negras como la capira, la suprema, la parda pastusa y las R-12 negra y roja, las cuales mostraron una tendencia al alza durante esta semana. En el caso de la suprema, sus precios aumentaron en once de los veintitrés mercados donde se ofreció como consecuencia del bajo volumen de carga recibido desde Cerrito (Santander), Chitagá (Norte de Santander), Tunja (Boyacá) y Nariño. En Tunja y Popayán, por ejemplo, el precio aumentó un 17,12 %, en promedio, vendiéndose el kilo a \$977 y a \$1.077, respectivamente.

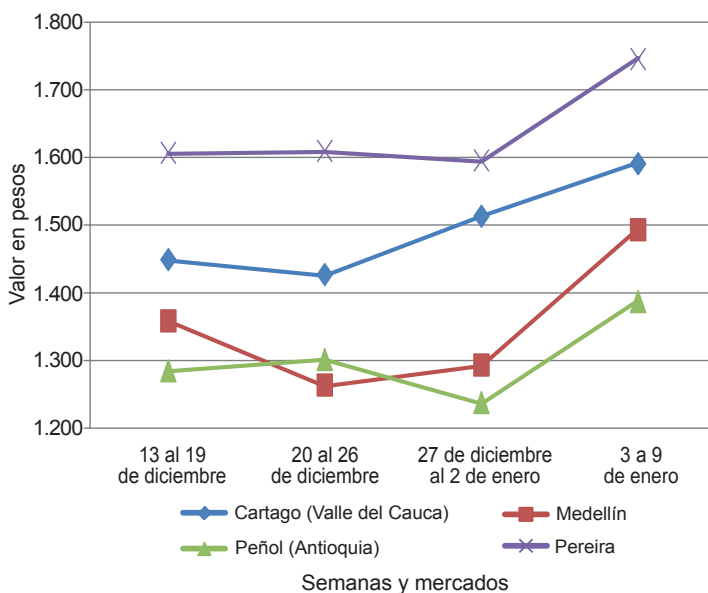
Asimismo, hubo un menor ingreso de producto de primera calidad desde Nariño, Cundinamarca y Boyacá, a lo que se sumó la menor oferta desde El Carmen de Viboral y El Santuario (Antioquia), lo que conllevó a un incremento de las cotizaciones de la papa capira en diecinueve de los veintiséis mercados donde se comercializó. En Manizales y Medellín, por ejemplo, el alza fue del 10,31 %, por lo que el kilo se vendió a \$1.117 y a \$1.396, respectivamente.

De igual manera, las cotizaciones de la papa parda pastusa subieron debido a menor oferta procedente de Cerrito (Santander), Chitagá (Norte de Santander) y Pasto (Nariño). Asimismo, en Boyacá disminuyó el nivel de abastecimiento como consecuencia de la baja productividad de los cultivos en Belén, Toca, Tota, Gameza y Aquitania, los cuales han sido afectados por algunas heladas.

Para esta semana también aumentaron las cotizaciones la arracacha blanca y amarilla, las yucas lca, criolla y llanera y el plátano hartón verde. En el caso de la yuca lca, la tendencia al alza se registró en diez de las doce plazas donde se ofreció a lo largo de esta semana. La menor carga recibida desde los cultivos ubicados en la región del eje cafetero fue una de las principales razones que adujeron al incremento de precios de este producto. En las ciudades de Pereira y Cali, el kilo se pagó a \$870 y a \$910, lo que significó un alza superior al 15,00 %.

Por otro lado, se observó un aumento en los precios de la papa criolla limpia en veintiocho de los treinta y seis mercados donde se ofreció a lo largo de esta semana debido a las mayores recolecciones en el altiplano cundiboyacense, a lo que se sumó el ingreso desde los municipios de La Calera, Sibaté, Subachoque y El Rosal (Cundinamarca). En las ciudades de Medellín y Montería, por ejemplo, el kilo se vendió a \$689 y a \$1.563, lo que significó una reducción superior al 20,00 %, respecto a la semana anterior.

**Gráfico 7. Comportamiento de los precios de la papa nevada 2014 - 2015 (13 de diciembre al 9 de enero)**



Fuente: SIPSA-DANE.

**Cuadro 3. Mercados mayoristas. Precios de venta de tubérculos, raíces y plátanos  
2015 (3 al 9 de enero)**

Productos y mercados	Pesos por kilogramo				Tenden- cia	Productos y mercados	Pesos por kilogramo				Tenden- cia	
	Mínimo	Máximo	Medio	Precios			Mínimo	Máximo	Medio	Precios		
<b>Arracacha amarilla</b>						<b>Papa capira (continuación)</b>						
Bogotá, D.C., Corabastos	750	1.333	931	++		Pereira, La 41	1.120	1.160	1.140	=		
Bucaramanga, Centroabastos	960	1.120	1.067	+++		Pereira, Mercasa	1.120	1.160	1.140	+		
Buenaventura (Valle del Cauca)	1.040	1.200	1.133	+		Popayán (Cauca)	1.080	1.120	1.103	+		
Cali, Cavasa	833	1.000	910	++		Rionegro (Antioquia)	1.500	1.550	1.512	++		
Cali, Santa Helena	833	917	903	+		San Vicente (Antioquia)	1.406	1.500	1.453	+		
Chiquinquirá (Boyacá)	800	900	825	--		Sincelejo (Sucre)	1.400	1.600	1.492	+		
Cúcuta, Cenabastos	800	1.400	971	--		Sonsón (Antioquia)	1.300	1.350	1.325	+		
Duitama (Boyacá)	780	800	790	+		Tuluá (Valle del Cauca)	1.200	1.240	1.220	-		
Ibagué, Plaza La 21	480	640	560	-								
Neiva, Surabastos	960	960	960	+		<b>Papa criolla limpia</b>						
Pamplona (Norte de Santander)	600	700	663	+		Armenia, Mercar	1.000	1.333	1.192	-		
Popayán (Cauca)	1.320	1.360	1.350	+		Barranquilla, Granabastos	1.320	1.600	1.503	--		
San Gil (Santander)	800	960	907	++		Bogotá, D.C., Corabastos	1.444	1.556	1.515	-		
Sogamoso (Boyacá)	1.000	1.000	1.000	=		Bucaramanga, Centroabastos	900	1.200	1.000	-		
Tunja (Boyacá)	583	717	640	--		Buenaventura (Valle del Cauca)	800	1.040	947	-		
Valledupar, Mercabastos	1.200	1.200	1.200	-		Cali, Cavasa	1.000	1.200	1.129	-		
Villavicencio, CAV	1.000	1.200	1.138	+		Cali, Santa Helena	860	900	893	-		
						Carmen de Viboral (Antioquia)	600	700	650	---		
<b>Arracacha blanca</b>						Cartagena, Bazurto	1.500	1.800	1.700	-		
Armenia, Mercar	833	833	833	+++		Cartago (Valle del Cauca)	1.500	1.700	1.558	-		
Cartago (Valle del Cauca)	600	667	633	+		Cúcuta, Cenabastos	800	1.600	1.059	+		
Ipiales (Nariño)	700	700	700	+++		Duitama (Boyacá)	1.500	1.600	1.550	+		
La Ceja (Antioquia)	1.000	1.000	1.000	=		El Santuario (Antioquia)	600	700	681	---		
Manizales (Caldas)	1.210	1.290	1.250	+		Ibagué, Plaza La 21	600	1.200	987	-		
Marinilla (Antioquia)	222	633	437	--		La Ceja (Antioquia)	1.000	1.000	1.000	---		
Medellín, Central						La Unión (Antioquia)	565	645	605	---		
Mayorista de Antioquia	875	1.250	931	+		Manizales (Caldas)	1.042	1.354	1.224	---		
Medellín, Coomerca	1.200	1.300	1.215	=		Marinilla (Antioquia)	700	900	793	--		
Pasto (Nariño)	636	727	700	++		Medellín, Central						
Peñol (Antioquia)	760	850	794	+		Mayorista de Antioquia	600	800	689	---		
Pereira, La 41	583	933	728	+++		Medellín, Coomerca	800	1.000	873	--		
Pereira, Mercasa	833	1.200	1.017	+		Montería (Córdoba)	1.400	1.800	1.563	---		
Rionegro (Antioquia)	700	900	775	-		Neiva, Surabastos	600	1.100	835	--		
San Vicente (Antioquia)	500	556	530	=		Pamplona (Norte de Santander)	600	800	713	--		
Tuluá (Valle del Cauca)	667	750	708	+		Pereira, La 41	1.250	1.400	1.311	+		
						Pereira, Mercasa	1.100	1.360	1.279	+		
<b>Ñame criollo</b>						Rionegro (Antioquia)	800	1.100	954	-		
Cartagena, Bazurto	1.200	1.200	1.200	++		San Gil (Santander)	1.000	1.300	1.167	-		
Montería (Córdoba)	1.100	1.300	1.177	++		San Vicente (Antioquia)	600	700	658	---		
Sincelejo (Sucre)	1.400	1.500	1.417	+		Sincelejo (Sucre)	1.500	2.000	1.672	--		
						Socorro (Santander)	1.000	1.200	1.100	+		
<b>Ñame diamante</b>						Sogamoso (Boyacá)	1.000	1.000	1.000	=		
Cartagena, Bazurto	680	700	693	n.d.		Sonsón (Antioquia)	700	800	763	=		
Montería (Córdoba)	500	600	553	+		Tunja (Boyacá)	600	760	664	--		
Sincelejo (Sucre)	600	700	622	+		Valledupar, Mercabastos	1.200	1.800	1.522	-		
Valledupar, Mercabastos	900	1.000	950	-		Valledupar, Mercado Nuevo	1.200	1.800	1.533	-		
						Villavicencio, CAV	1.200	1.400	1.358	++		
<b>Ñame espino</b>												
Barranquilla, Barranquillita	1.900	2.000	1.950	++		<b>Papa criolla sucia</b>						
Barranquilla, Granabastos	1.920	2.000	1.970	+		Barranquilla, Barranquillita	1.100	1.600	1.403	--		
Cartagena, Bazurto	1.640	2.000	1.832	++		Bogotá, D.C., Corabastos	900	1.100	951	-		
Montería (Córdoba)	1.120	1.240	1.172	+		Cali, Cavasa	800	900	876	-		
Sincelejo (Sucre)	1.400	1.800	1.617	++		Chiquinquirá (Boyacá)	560	600	580	++		
						Ipiales (Nariño)	300	400	350	---		
<b>Papa Betina</b>						Palmira (Valle del Cauca)	800	860	830	-		
Buenaventura (Valle del Cauca)	1.040	1.060	1.050	n.d.		Pasto (Nariño)	360	560	448	-		
Cali, Cavasa	900	940	928	--		Popayán (Cauca)	917	933	928	+++		
Cúcuta, Cenabastos	800	960	853	-		Tuluá (Valle del Cauca)	1.000	1.083	1.042	+		
Ipiales (Nariño)	700	750	738	-		Tunja (Boyacá)	400	500	441	---		
Pasto (Nariño)	760	800	785	=		Ubaté (Cundinamarca)	600	600	600	---		
Tunja (Boyacá)	860	900	880	n.d.		Villavicencio, CAV	1.140	1.340	1.298	++		
<b>Papa capira</b>						<b>Papa ICA-Huila</b>						
Armenia, Mercar	1.120	1.160	1.141	-		Bucaramanga, Centroabastos	1.100	1.300	1.210	-		
Buenaventura (Valle del Cauca)	1.160	1.200	1.187	-		Cúcuta, Cenabastos	1.060	1.100	1.080	+		
Cali, Cavasa	1.100	1.160	1.123	--		Pasto (Nariño)	860	960	915	-		
Cali, Santa Helena	1.160	1.200	1.190	++								
Carmen de Viboral (Antioquia)	1.500	1.600	1.550	++		<b>Papa Morasurco</b>						
Cartago (Valle del Cauca)	1.140	1.240	1.189	+		Pasto (Nariño)	880	1.000	923	+		
El Santuario (Antioquia)	1.300	1.500	1.429	+								
Ipiales (Nariño)	800	850	838	-		<b>Papa nevada</b>						
La Ceja (Antioquia)	1.333	1.800	1.540	++		Cali, Cavasa	1.250	1.600	1.423	-		
La Unión (Antioquia)	1.200	1.350	1.281	-		Carmen de Viboral (Antioquia)	1.500	1.600	1.525	++		
Manizales (Caldas)	1.060	1.200	1.117	+		Cartago (Valle del Cauca)	1.500	1.750	1.633	+		
Marinilla (Antioquia)	1.300	1.500	1.413	+		El Santuario (Antioquia)	1.400	2.000	1.642	+++		
Medellín, Central						Marinilla (Antioquia)	1.450	1.600	1.538	+++		
Mayorista de Antioquia	1.231	1.600	1.343	+		Medellín, Central						
Medellín, Coomerca	1.250	1.500	1.396	++		Mayorista de Antioquia	1.300	1.800	1.533	++		
Montería (Córdoba)	1.400	1.600	1.543	+		Medellín, Coomerca	1.200	1.400	1.338	+		
Palmira (Valle del Cauca)	1.080	1.200	1.140	+		Peñol (Antioquia)	1.125	1.594	1.387	++		
Pasto (Nariño)	900	1.060	975	+		Pereira, La 41	1.938	2.000	1.958	+++		
Peñol (Antioquia)	1.313	1.594	1.472	+		Pereira, Mercasa	1.625	1.950	1.798	++		



**Cuadro 3. Mercados mayoristas. Precios de venta de tubérculos, raíces y plátanos (continuación)  
2015 (3 al 9 de enero)**

Productos y mercados	Pesos por kilogramo				Tenden- cia	Productos y mercados	Pesos por kilogramo				Tenden- cia
	Mínimo	Máximo	Medio				Mínimo	Máximo	Medio		
<b>Papa nevada (continuación)</b>						<b>Papa suprema (continuación)</b>					
Rionegro (Antioquia)	1.450	1.700	1.570	+++		Cúcuta, Cenabastos	800	1.100	966	-	
San Vicente (Antioquia)	1.488	1.563	1.520	+++		Ibagué, Plaza La 21	1.160	1.260	1.201	-	
<b>Papa parda para lavar</b>						Ipiales (Nariño)	800	900	850	-	
Sincelejo (Sucre)	1.000	1.140	1.085	-		Neiva, Surabastos	1.100	1.240	1.174	-	
<b>Papa parda pastusa</b>						Palmira (Valle del Cauca)	1.080	1.200	1.140	+	
Armenia, Mercar	1.120	1.140	1.130	-		Pamplona (Norte de Santander)	960	1.100	1.007	+	
Bogotá, D.C., Corabastos	1.300	1.400	1.341	+		Pasto (Nariño)	920	1.000	958	+	
Bucaramanga, Centroabastos	1.140	1.200	1.176	-		Popayán (Cauca)	1.060	1.080	1.077	+++	
Bucaramanga, Mercados del centro	1.300	1.300	1.300	=		San Gil (Santander)	1.060	1.260	1.160	++	
Cali, Cavasa	1.160	1.200	1.190	+		Socorro (Santander)	1.060	1.140	1.100	=	
Cartago (Valle del Cauca)	1.140	1.220	1.180	+		Sogamoso (Boyacá)	1.000	1.000	1.000	+++	
Chiquinquirá (Boyacá)	1.000	1.000	1.000	=		Tuluá (Valle del Cauca)	1.120	1.160	1.135	-	
Cúcuta, Cenabastos	1.000	1.200	1.104	-		Tunja (Boyacá)	900	1.040	977	+	
Duitama (Boyacá)	740	760	750	-		Ubaté (Cundinamarca)	900	900	900	-	
Ibagué, Plaza La 21	1.240	1.300	1.270	n.d.		Villavicencio, CAV	1.160	1.260	1.229	+	
Ipiales (Nariño)	900	900	900	-		<b>Papa tocarreña</b>					
Neiva, Surabastos	1.200	1.200	1.200	+		Sogamoso (Boyacá)	1.200	1.200	1.200	++	
Pamplona (Norte de Santander)	1.160	1.200	1.187	-		Tunja (Boyacá)	1.000	1.100	1.051	+	
Pasto (Nariño)	900	1.040	988	+		Ubaté (Cundinamarca)	1.000	1.100	1.050	=	
Pereira, La 41	1.040	1.100	1.085	+		<b>Papa única</b>					
Pereira, Mercasa	1.080	1.080	1.080	+		Barranquilla, Barranquillita	1.100	1.140	1.120	++	
Popayán (Cauca)	1.200	1.240	1.207	++		Barranquilla, Granabastos	1.040	1.120	1.075	+	
San Gil (Santander)	1.100	1.300	1.200	+		Bogotá, D.C., Corabastos	960	1.100	1.024	-	
Socorro (Santander)	1.100	1.200	1.150	-		Bucaramanga, Centroabastos	960	1.000	983	-	
Sogamoso (Boyacá)	1.100	1.100	1.100	++		Bucaramanga, Mercados del centro	1.100	1.100	1.100	=	
Tunja (Boyacá)	960	1.100	1.056	+		Buenaventura (Valle del Cauca)	1.000	1.040	1.013	-	
Ubaté (Cundinamarca)	1.100	1.200	1.150	-		Cali, Cavasa	900	1.000	935	--	
<b>Papa Puracé</b>						Cartagena, Bazurto	1.100	1.160	1.120	-	
La Unión (Antioquia)	950	1.100	1.033	-		Cartago (Valle del Cauca)	1.080	1.240	1.151	-	
Montería (Córdoba)	1.889	1.889	1.889	++		Cúcuta, Cenabastos	800	1.000	855	--	
<b>Papa roja peruana</b>						Duitama (Boyacá)	520	540	530	-	
Ipiales (Nariño)	800	850	825	-		Ipiales (Nariño)	700	750	738	-	
<b>Papa rubí</b>						Manizales (Caldas)	1.000	1.140	1.067	+	
Bogotá, D.C., Corabastos	960	1.100	1.033	+		Neiva, Surabastos	1.000	1.080	1.037	-	
Pereira, La 41	1.100	1.200	1.142	+		Pamplona (Norte de Santander)	900	1.000	941	-	
Pereira, Mercasa	1.080	1.160	1.127	+		Pasto (Nariño)	800	900	843	+	
<b>Papa R-12 negra</b>						Pereira, La 41	1.000	1.100	1.070	+	
Armenia, Mercar	1.120	1.140	1.123	-		Pereira, Mercasa	940	1.120	1.007	--	
Bogotá, D.C., Corabastos	1.100	1.200	1.151	++		Popayán (Cauca)	1.040	1.240	1.143	+++	
Bucaramanga, Centroabastos	1.040	1.280	1.075	+		Sogamoso (Boyacá)	800	860	830	+	
Cali, Cavasa	1.100	1.200	1.150	-		Tuluá (Valle del Cauca)	960	1.000	980	--	
Cartago (Valle del Cauca)	1.140	1.220	1.182	+		Tunja (Boyacá)	840	900	880	+	
Manizales (Caldas)	1.060	1.200	1.117	+		Ubaté (Cundinamarca)	800	800	800	n.d.	
Medellín, Central						Valledupar, Mercabastos	1.060	1.140	1.113	-	
Mayorista de Antioquia	1.306	1.388	1.361	+		Valledupar, Mercado Nuevo	1.060	1.140	1.107	-	
Neiva, Surabastos	1.120	1.160	1.150	+		<b>Plátano comino</b>					
Ubaté (Cundinamarca)	1.100	1.100	1.100	=		Medellín, Central					
Villavicencio, CAV	1.100	1.200	1.181	+		Mayorista de Antioquia	800	900	850	=	
<b>Papa R-12 roja</b>						Rionegro (Antioquia)	900	1.000	938	+	
Barranquilla, Barranquillita	1.160	1.200	1.180	=		<b>Plátano dominico hartón maduro</b>					
Barranquilla, Granabastos	1.200	1.300	1.265	+		Manizales (Caldas)	800	1.000	883	+	
Bogotá, D.C., Corabastos	960	1.100	1.025	++		Pereira, La 41	800	900	850	n.d.	
Sogamoso (Boyacá)	800	860	830	+		Pereira, Mercasa	800	900	850	++	
Tunja (Boyacá)	900	1.000	956	++		<b>Plátano dominico hartón verde</b>					
<b>Papa sabanera</b>						Armenia, Retiro	630	700	660	+	
Bogotá, D.C., Corabastos	1.400	1.700	1.527	-		Cartago (Valle del Cauca)	800	900	833	=	
<b>Papa San Félix</b>						La Virginia (Risaralda)	260	285	272	-	
Manizales (Caldas)	1.467	1.583	1.508	+		Manizales (Caldas)	800	1.000	883	+	
<b>Papa superior</b>						Pereira, La 41	700	900	813	-	
Bogotá, D.C., Corabastos	1.200	1.300	1.249	+		Pereira, Mercasa	700	900	800	+	
Tunja (Boyacá)	940	1.060	1.004	+		<b>Plátano dominico verde</b>					
Villavicencio, CAV	1.200	1.320	1.283	+		Medellín, Central					
<b>Papa suprema</b>						Mayorista de Antioquia	700	800	725	=	
Armenia, Mercar	1.120	1.160	1.143	-		Medellín, Coomerca	700	750	729	-	
Bogotá, D.C., Corabastos	1.100	1.200	1.148	+		Santa Bárbara (Antioquia)	400	600	500	---	
Bucaramanga, Centroabastos	1.100	1.200	1.147	+		Sonsón (Antioquia)	1.000	1.100	1.025	=	
Bucaramanga, Mercados del centro	1.300	1.300	1.300	=		Yarumal (Antioquia)	500	500	500	-	
Buenaventura (Valle del Cauca)	1.120	1.240	1.187	-		<b>Plátano guineo</b>					
Cali, Cavasa	1.060	1.160	1.094	-		Armenia, Mercar	600	600	600	+	
Cali, Santa Helena	1.160	1.200	1.180	+		Armenia, Retiro	380	400	393	++	
Chiquinquirá (Boyacá)	900	900	900	=		Bogotá, D.C., Corabastos	1.100	1.200	1.136	+	
						Cartago (Valle del Cauca)	600	800	656	+	
						Cúcuta, Cenabastos	333	333	333	++	
						Ibagué, Plaza La 21	700	800	725	-	
						La Ceja (Antioquia)	400	500	446	+	

**Cuadro 3. Mercados mayoristas. Precios de venta de tubérculos, raíces y plátanos (conclusión)  
2015 (3 al 9 de enero)**

Productos y mercados	Pesos por kilogramo				Tenden- cia	Productos y mercados	Pesos por kilogramo				Tenden- cia
	Mínimo	Máximo	Medio	Precios			Mínimo	Máximo	Medio	Precios	
<b>Plátano guineo (continuación)</b>											
La Virginia (Risaralda)	320	340	329	-							
Manizales (Caldas)	500	500	500	=							
Medellín, Central											
Mayorista de Antioquia	700	800	725	-							
Medellín, Coomerca	500	800	708	-							
Neiva, Surabastos	1.000	1.000	1.000	=							
Peñol (Antioquia)	453	533	502	+							
Pereira, La 41	560	700	615	=							
Pereira, Mercasa	560	700	615	n.d.							
Rionegro (Antioquia)	600	750	686	++							
Santa Bárbara (Antioquia)	333	667	472	++							
Sonsón (Antioquia)	200	225	206	--							
Tuluá (Valle del Cauca)	500	600	533	=							
Tunja (Boyacá)	533	533	533	=							
Villavicencio, CAV	1.333	1.333	1.333	=							
Yarumal (Antioquia)	400	467	433	---							
<b>Plátano hartón maduro</b>											
Armenia, Mercar	850	900	875	+							
Bogotá, D.C., Corabastos	1.000	1.250	1.105	+							
Cúcuta, Cenabastos	1.111	1.270	1.161	+							
Ibagué, Plaza La 21	783	1.300	1.010	+							
Ipiales (Nariño)	667	800	717	-							
Medellín, Central											
Mayorista de Antioquia	1.000	1.200	1.075	=							
Neiva, Surabastos	800	950	883	-							
Pereira, La 41	800	900	850	n.d.							
Pereira, Mercasa	800	900	850	++							
Tunja (Boyacá)	900	1.000	970	+							
<b>Plátano hartón verde</b>											
Armenia, Mercar	850	900	883	+							
Armenia, Retiro	650	800	728	+							
Barranquilla, Barranquillita	900	960	930	=							
Barranquilla, Granabastos	900	900	900	n.d.							
Bogotá, D.C., Corabastos	1.000	1.250	1.102	+							
Bucaramanga, Centroabastos	1.200	1.280	1.270	-							
Bucaramanga, Mercados del centro	1.200	1.200	1.200	+							
Buenaventura (Valle del Cauca)	1.067	1.067	1.067	=							
Cali, Cavasa	920	950	937	-							
Cali, Santa Helena	900	950	942	-							
Cartagena, Bazurto	900	1.020	960	+							
Chiquinquirá (Boyacá)	900	1.250	1.046	-							
Cúcuta, Cenabastos	1.111	1.270	1.161	-							
Duitama (Boyacá)	760	780	770	-							
Ibagué, Plaza La 21	783	1.300	1.010	+							
La Ceja (Antioquia)	900	1.100	1.013	+							
La Virginia (Risaralda)	294	320	305	-							
Medellín, Central											
Mayorista de Antioquia	1.000	1.200	1.075	=							
Medellín, Coomerca	750	1.050	913	+							
Montería (Córdoba)	500	675	588	+							
Neiva, Surabastos	800	950	883	-							
Palmira (Valle del Cauca)	900	900	900	=							
Pamplona (Norte de Santander)	844	1.000	925	++							
Pereira, La 41	700	900	813	-							
Pereira, Mercasa	700	900	800	+							
Popayán (Cauca)	680	800	740	-							
Rionegro (Antioquia)	1.000	1.150	1.071	+							
San Gil (Santander)	720	800	747	+							
Santa Bárbara (Antioquia)	800	1.000	933	-							
Sincelejo (Sucre)	900	1.200	1.047	+							
Socorro (Santander)	640	800	707	++							
Sogamoso (Boyacá)	800	1.136	968	+							
Tuluá (Valle del Cauca)	900	1.000	938	=							
Tunja (Boyacá)	900	1.000	970	+							
Ubaté (Cundinamarca)	1.389	1.389	1.389	=							
Valledupar, Mercabastos	900	1.080	988	+							
Valledupar, Mercado Nuevo	900	1.050	970	+							
Villavicencio, CAV	960	1.040	972	-							
<b>Plátano hartón verde ecuatoriano</b>											
Ipiales (Nariño)	667	800	717	-							
Pasto (Nariño)	667	833	767	-							
<b>Plátano hartón verde llanero</b>											
Bogotá, D.C., Corabastos	1.136	1.364	1.194	+							
<b>Ulluco</b>											
Buenaventura (Valle del Cauca)	2.000	2.200	2.067	-							
Cali, Cavasa	1.000	1.417	1.174	-							
Ipiales (Nariño)	1.433	1.600	1.533	+							
Pasto (Nariño)	1.125	1.250	1.188	+							
Popayán (Cauca)	1.067	1.100	1.092	+							
Tuluá (Valle del Cauca)	1.167	1.333	1.264	-							
<b>Yuca</b>											
<b>chirosa</b>											
Buenaventura (Valle del Cauca)	1.000	1.080	1.040	+							
Ibagué, Plaza La 21	833	1.000	932	---							
La Ceja (Antioquia)	1.000	1.500	1.219	-							
Medellín, Coomerca	1.000	1.000	1.000	-							
Montería (Córdoba)	625	1.175	808	-							
Rionegro (Antioquia)	1.100	1.600	1.354	+++							
<b>Yuca criolla</b>											
Barranquilla, Barranquillita	1.000	1.050	1.025	+++							
Barranquilla, Granabastos	900	1.000	975	++							
Bucaramanga, Centroabastos	1.071	1.429	1.164	+							
Bucaramanga, Mercados del centro	952	952	952	=							
Cartagena, Bazurto	800	1.000	908	+							
Cartago (Valle del Cauca)	800	1.000	871	+							
Chiquinquirá (Boyacá)	933	1.000	967	=							
Cúcuta, Cenabastos	824	1.071	930	+							
Medellín, Central											
Mayorista de Antioquia	1.320	1.700	1.491	+							
Medellín, Coomerca	1.520	1.600	1.533	+							
Montería (Córdoba)	625	750	641	--							
Pamplona (Norte de Santander)	833	1.071	933	++							
San Gil (Santander)	500	600	533	+++							
Sincelejo (Sucre)	625	750	725	+							
Socorro (Santander)	480	480	480	=							
Tunja (Boyacá)	1.080	1.200	1.140	-							
Valledupar, Mercabastos	800	800	800	+							
Valledupar, Mercado Nuevo	800	800	800	+							
<b>Yuca ICA</b>											
Armenia, Mercar	1.000	1.040	1.007	+++							
Armenia, Retiro	680	800	720	+							
Cali, Cavasa	920	960	945	+							
Cali, Santa Helena	880	1.000	910	+++							
Manizales (Caldas)	1.000	1.200	1.087	-							
Medellín, Central											
Mayorista de Antioquia	920	1.300	1.123	+							
Palmira (Valle del Cauca)	880	960	930	++							
Pasto (Nariño)	929	1.000	982	+++							
Pereira, La 41	720	800	780	+							
Pereira, Mercasa	800	1.000	870	++							
Popayán (Cauca)	633	667	642	++							
Tuluá (Valle del Cauca)	560	600	573	=							
<b>Yuca llanera</b>											
Bogotá, D.C., Corabastos	1.000	1.333	1.154	+							
Duitama (Boyacá)	667	733	700	-							
Neiva, Surabastos	1.400	1.900	1.600	++							
San Gil (Santander)	1.071	1.190	1.151	++							
Sogamoso (Boyacá)	1.000	1.000	1.000	+++							
Ubaté (Cundinamarca)	1.120	1.120	1.120	=							
Villavicencio, CAV	833	1.000	919	-							

**Tendencias:**

(---) Variación mayor al -20 %  
 (--) Variación entre -10 % y -20 %  
 (-) Variación entre 0 % y -10 %

(=) Variación igual a 0 %

(+) Variación entre 0 % y 10 %

(+ +) Variación entre 10 % y 20 %

(+++) Variación mayor al 20 %

(n.d.) No determinado

## Granos, carnes y procesados

### Menor abastecimiento de panela

A lo largo de la presente semana aumentaron los precios de las diferentes presentaciones de la panela debido al bajo nivel de oferta recibido desde Angostura, Campamento (Antioquia), Mogotes, Ocamonte y Páramo (Santander), donde se realizaron menos molindas por las festividades de fin de año. En el caso de la presentación cuadrada morena, el alza se registró en ocho de los dieciocho mercados donde se vendió. En Bogotá D.C. el kilo se vendió a \$1.850, 10,45 % más que la semana pasada.

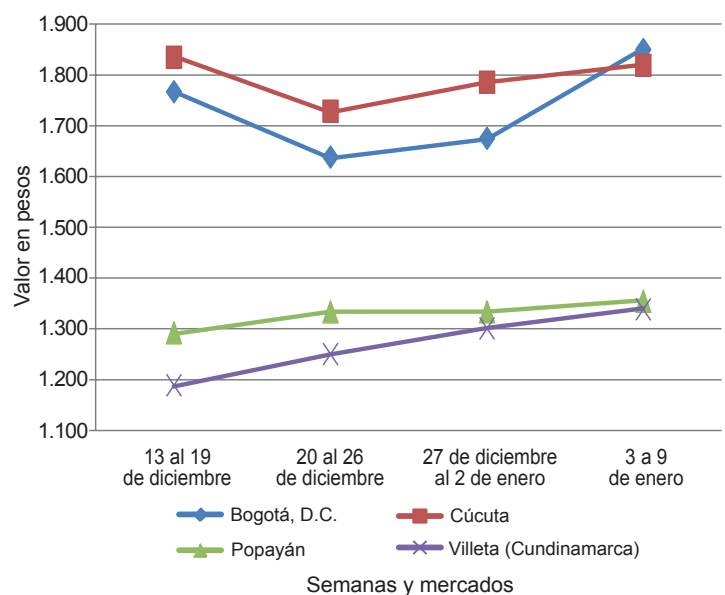
De la misma forma, subió la cotización mayorista del azúcar sulfitada en catorce de los veinticuatro mercados donde se negoció. Los comerciantes afirmaron que esta situación obedeció a una disminución en la oferta desde los ingenios establecidos en Valle del Cauca. En Bogotá D.C., por ejemplo, el aumento superó el 5,00 %, ofreciéndose el kilo a \$2.027.

En contraste, cayeron los precios de los diferentes cortes de cerdo, como lo son el lomo sin hueso, el brazo con y sin hueso y el pernil. Las fuentes comentaron que la menor demanda de este tipo de cortes, luego de las festividades de fin de año, ocasionó la reducción de las cotizaciones. En Medellín, por ejemplo, el kilo de lomo sin hueso se ofreció a \$12.150, 6,54 % menos que la semana anterior.

Por último, descendieron las cotizaciones de todos los tipos de huevo, tanto rojos como blancos. Para el tipo rojo

A la reducción se registró en diecisiete de los veintidós mercados donde se negoció. La razón de este comportamiento fue la mayor oferta desde Lebrija (Santander), Fredonia, Barbosa, Santa Fe de Antioquia, Yarumal (Antioquia) y Valle Del Cauca. En Bucaramanga, por ejemplo, el descenso fue de 6,10 % y la unidad se negoció a \$200.

**Gráfico 8. Comportamiento de los precios de la panela cuadrada morena 2014 - 2015 (13 de diciembre al 9 de enero)**



Fuente: SIPSA-DANE.

**Cuadro 4. Mercados mayoristas. Precios de venta de granos y cereales 2015 (3 al 9 de enero)**

Productos y mercados	Pesos por kilogramo			Tendencia
	Mínimo	Máximo	Medio	
<b>Arroz blanco importado</b>				
Pasto (Nariño)	2.111	2.200	2.156	+
<b>Arroz de primera</b>				
Armenia, Mercar	2.400	2.480	2.453	+
Barranquilla, Barranquillita	2.400	2.444	2.428	+
Barranquilla, Granabastos	2.444	2.489	2.475	+
Bogotá, D.C., Paloquemao	2.560	2.560	2.560	+
Bogotá, D.C., Plaza España	2.400	2.516	2.465	+
Bucaramanga, Mercados del centro	2.360	2.440	2.400	-
Cali, La Floresta	2.400	2.520	2.450	+
Cali, Santa Helena	2.040	2.560	2.227	+
Cartagena, Bazurto	2.356	2.400	2.383	-
Cúcuta, La Nueva Sexta	2.067	2.133	2.089	=
Manizales (Caldas)	2.560	2.560	2.560	=
Medellín, Central				
Mayorista de Antioquia	2.720	3.120	3.020	+
Medellín, Coomerca	2.800	3.120	2.880	+
Montería (Córdoba)	2.444	2.444	2.444	-
Palmira (Valle del Cauca)	2.000	2.200	2.100	+
Pamplona (Norte de Santander)	2.133	2.133	2.133	+
Pasto (Nariño)	2.060	2.440	2.216	=
Pereira, Mercasa	2.432	2.480	2.456	n.d.
Popayán (Cauca)	1.900	1.920	1.913	=
Sincelejo (Sucre)	2.260	2.400	2.334	+

Productos y mercados	Pesos por kilogramo			Tendencia
	Mínimo	Máximo	Medio	
<b>Arroz de primera (continuación)</b>				
Tuluá (Valle del Cauca)	1.880	2.360	2.135	=
Tunja (Boyacá)	2.200	2.300	2.247	=
Valledupar, Mercado Nuevo	2.200	2.300	2.247	=
Villavicencio, CAV	2.400	2.400	2.400	+
<b>Arroz de segunda</b>				
Barranquilla, Barranquillita	2.067	2.111	2.086	-
Barranquilla, Granabastos	2.333	2.378	2.344	+
Cartagena, Bazurto	2.089	2.178	2.133	+
Cartago (Valle del Cauca)	2.240	2.320	2.280	+
Pereira, Mercasa	2.260	2.400	2.330	-
Sincelejo (Sucre)	1.844	2.222	2.072	+
<b>Arroz excelso</b>				
Barranquilla, Barranquillita	2.320	2.400	2.370	+
Barranquilla, Granabastos	2.488	2.624	2.556	++
Bucaramanga, Centroabastos	2.400	2.592	2.504	+
Ibagué, Plaza La 21	2.140	2.300	2.220	+
Sincelejo (Sucre)	2.360	2.720	2.546	+
Valledupar, Mercado Nuevo	2.560	2.640	2.587	=
<b>Arroz sopa cristal</b>				
Bogotá, D.C., Plaza España	1.520	1.560	1.533	+
Bucaramanga, Centroabastos	1.368	1.520	1.444	++

**Cuadro 4. Mercados mayoristas. Precios de venta de granos y cereales  
2015 (3 al 9 de enero)**

Productos y mercados	Pesos por kilogramo				Tenden- cia	Productos y mercados	Pesos por kilogramo				Tenden- cia
	Mínimo	Máximo	Medio				Mínimo	Máximo	Medio		
<b>Arroz sopa cristal (continuación)</b>						<b>Frijol bolón (continuación)</b>					
Bucaramanga, Mercados del centro	1.360	1.520	1.440	=	Tunja (Boyacá)	4.480	4.800	4.693	=		
Montería (Córdoba)	1.440	1.460	1.445	=	Villavicencio, CAV	4.800	5.440	5.160	-		
<b>Arveja amarilla seca importada</b>					<b>Frijol cabeza negra importado</b>						
Bucaramanga, Centroabastos	1.760	1.760	1.760	++	Barranquilla, Barranquillita	3.900	4.600	4.125	=		
Bucaramanga, Mercados del centro	1.606	1.660	1.633	=	Cartagena, Bazurto	4.500	4.700	4.575	-		
Cúcuta, Cenabastos	1.640	1.800	1.713	-	<b>Frijol cabeza negra nacional</b>						
Cúcuta, La Nueva Sexta	1.700	1.800	1.733	+	Barranquilla, Granabastos	4.440	4.500	4.467	=		
Ibagué, Plaza La 21	1.440	1.492	1.464	+	Montería (Córdoba)	3.300	3.400	3.340	---		
Pamplona (Norte de Santander)	2.000	2.000	2.000	+	Sincelejo (Sucre)	3.800	5.000	4.550	-		
<b>Arveja enlatada</b>					Valledupar, Mercado Nuevo	3.000	3.000	3.000	=		
Barranquilla, Barranquillita	4.200	4.368	4.289	=	<b>Frijol calima</b>						
Barranquilla, Granabastos	4.301	4.374	4.348	=	Bucaramanga, Centroabastos	3.700	3.700	3.700	+		
Medellín, Central					Buenaventura (Valle del Cauca)	2.640	2.720	2.693	+		
Mayorista de Antioquia	3.966	4.813	4.494	=	Cali, La Floresta	3.200	3.400	3.300	+		
Medellín, Coomerca	5.972	6.111	6.050	=	Cali, Santa Helena	3.520	3.760	3.627	+		
Medellín, Placita de Flórez	6.007	6.319	6.192	=	Cali, Siloé	3.440	3.600	3.520	-		
Valledupar, Mercado Nuevo	6.111	6.153	6.132	=	Pasto (Nariño)	2.320	2.400	2.347	-		
<b>Arveja verde seca importada</b>					Popayán (Cauca)	3.120	3.120	3.120	-		
Armenia, Mercar	1.978	2.159	2.068	=	Tuluá (Valle del Cauca)	3.040	3.360	3.195	=		
Barranquilla, Barranquillita	1.890	2.000	1.948	-	<b>Frijol cargamanto blanco</b>						
Bogotá, D.C., Corabastos	1.600	1.700	1.633	-	Carmen de Viboral (Antioquia)	8.000	8.300	8.175	--		
Bogotá, D.C., Paloquemao	2.560	2.720	2.640	+	Marinilla (Antioquia)	8.400	8.500	8.455	-		
Bogotá, D.C., Plaza España	1.968	2.000	1.989	--	Medellín, Central						
Bucaramanga, Centroabastos	1.800	1.800	1.800	+	Mayorista de Antioquia	9.000	10.000	9.550	--		
Bucaramanga, Mercados del centro	1.780	1.920	1.850	=	Peñol (Antioquia)	8.000	9.000	8.579	-		
Buenaventura (Valle del Cauca)	1.490	1.680	1.590	=	San Vicente (Antioquia)	8.500	9.100	8.813	+		
Cali, La Floresta	1.700	2.000	1.850	-	Sonsón (Antioquia)	8.000	8.182	8.061	=		
Cali, Santa Helena	2.400	2.560	2.507	=	<b>Frijol cargamanto rojo</b>						
Cali, Siloé	2.400	2.700	2.550	-	Armenia, Mercar	5.440	6.000	5.680	+		
Cartagena, Bazurto	2.200	2.300	2.225	+	Bogotá, D.C., Corabastos	6.400	6.400	6.400	+		
Cúcuta, Cenabastos	1.840	2.200	2.013	++	Bogotá, D.C., Paloquemao	6.240	6.400	6.320	+		
Cúcuta, La Nueva Sexta	1.800	1.900	1.850	+	Bogotá, D.C., Plaza España	6.000	6.080	6.040	+		
Manizales (Caldas)	2.026	2.414	2.161	=	Cartago (Valle del Cauca)	5.840	5.840	5.840	+		
Medellín, Central					Manizales (Caldas)	6.388	7.048	6.828	+		
Mayorista de Antioquia	2.000	2.800	2.270	=	Marinilla (Antioquia)	7.350	7.500	7.425	+		
Medellín, Coomerca	2.800	2.880	2.820	-	Medellín, Central						
Medellín, Placita de Flórez	2.000	2.800	2.400	-	Mayorista de Antioquia	7.800	8.000	7.950	+		
Palmira (Valle del Cauca)	1.800	2.000	1.900	-	Peñol (Antioquia)	6.800	7.300	7.042	-		
Pamplona (Norte de Santander)	2.000	2.000	2.000	+	Pereira, Mercasa	5.500	7.305	6.116	=		
Pasto (Nariño)	1.904	2.000	1.941	+	San Vicente (Antioquia)	7.200	7.800	7.463	+		
Pereira, Mercasa	1.643	1.800	1.734	=	<b>Frijol enlatado</b>						
Popayán (Cauca)	1.920	1.928	1.923	-	Medellín, Central						
Tuluá (Valle del Cauca)	1.760	1.920	1.810	=	Mayorista de Antioquia	5.172	7.478	6.543	=		
Tunja (Boyacá)	2.200	2.200	2.200	-	Medellín, Placita de Flórez	6.214	6.466	6.334	-		
Valledupar, Mercado Nuevo	2.500	2.600	2.533	=	<b>Frijol nima calima</b>						
Villavicencio, CAV	2.087	2.261	2.174	=	Armenia, Mercar	3.520	3.600	3.560	=		
<b>Cuchuco de cebada</b>					Bogotá, D.C., Corabastos	3.360	3.520	3.419	-		
Bucaramanga, Centroabastos	1.600	1.768	1.656	+	Bogotá, D.C., Plaza España	3.840	3.852	3.844	+		
Bucaramanga, Mercados del centro	1.760	2.000	1.891	=	Manizales (Caldas)	3.700	4.405	4.064	=		
<b>Cuchuco de maíz</b>					Medellín, Central						
Bucaramanga, Centroabastos	1.880	2.000	1.940	+	Mayorista de Antioquia	3.300	3.300	3.300	-		
Bucaramanga, Mercados del centro	1.800	2.108	1.903	=	Neiva, Surabastos	3.520	3.600	3.550	+		
Cali, Santa Helena	1.200	1.200	1.200	=	<b>Frijol palomito importado</b>						
Cali, Siloé	1.200	1.200	1.200	+	Barranquilla, Barranquillita	3.750	3.850	3.800	=		
Cartago (Valle del Cauca)	1.152	1.280	1.216	+	Barranquilla, Granabastos	4.000	4.200	4.075	+		
Ibagué, Plaza La 21	1.440	1.440	1.440	==	Cartagena, Bazurto	4.400	4.500	4.475	-		
Montería (Córdoba)	1.200	1.240	1.210	+++	<b>Frijol radical</b>						
Popayán (Cauca)	960	976	965	-	Bogotá, D.C., Corabastos	3.360	3.520	3.413	-		
Sincelejo (Sucre)	1.000	1.500	1.175	-	Bogotá, D.C., Paloquemao	3.600	3.840	3.780	+		
Tuluá (Valle del Cauca)	880	960	920	=	Bucaramanga, Mercados del centro	3.560	3.700	3.630	=		
<b>Frijol bolón</b>					Cartago (Valle del Cauca)	4.800	5.280	5.040	-		
Armenia, Mercar	4.800	5.600	5.260	+	Manizales (Caldas)	3.965	4.405	4.185	=		
Bogotá, D.C., Corabastos	4.640	5.120	4.840	-	Pereira, Mercasa	3.555	3.555	3.555	=		
Bogotá, D.C., Plaza España	5.080	5.200	5.128	+	<b>Frijol Uribe rosado</b>						
Bucaramanga, Centroabastos	5.600	5.600	5.600	+	Cartago (Valle del Cauca)	4.160	4.400	4.280	=		
Bucaramanga, Mercados del centro	5.200	5.200	5.200	=	Pereira, Mercasa	3.000	3.900	3.363	+		
Cali, La Floresta	5.600	5.600	5.600	+++	<b>Frijol Zaragoza</b>						
Cali, Santa Helena	4.960	5.120	5.013	+	Barranquilla, Barranquillita	4.350	4.500	4.433	-		
Cali, Siloé	5.440	5.440	5.440	+	Barranquilla, Granabastos	4.380	4.422	4.403	=		
Cartago (Valle del Cauca)	4.800	5.200	5.000	--	Cartagena, Bazurto	4.500	5.000	4.825	-		
Cúcuta, Cenabastos	5.500	6.000	5.667	++	Cúcuta, Cenabastos	5.500	6.500	6.167	+		
Palmira (Valle del Cauca)	4.400	4.480	4.440	+							
Pasto (Nariño)	3.040	3.120	3.093	+							
Pereira, Mercasa	5.000	5.105	5.035	+							
Popayán (Cauca)	3.600	3.600	3.600	=							
Tuluá (Valle del Cauca)	4.080	4.496	4.284	-							

**Cuadro 4. Mercados mayoristas. Precios de venta de granos y cereales (conclusión)  
2015 (3 al 9 de enero)**

Productos y mercados	Pesos por kilogramo				Tenden- cia	Productos y mercados	Pesos por kilogramo				Tenden- cia
	Mínimo	Máximo	Medio				Mínimo	Máximo	Medio		
<b>Frijol Zaragoza (continuación)</b>						<b>Maíz amarillo cáscara importado</b>					
Cúcuta, La Nueva Sexta	5.000	5.000	5.000	--		Medellín, Central					
Montería (Córdoba)	6.000	6.400	6.200	=	Mayorista de Antioquia	840	850	847	=		
Sincelejo (Sucre)	4.900	5.200	5.033	=							
Valledupar, Mercado Nuevo	4.500	4.500	4.500	=	<b>Maíz amarillo trillado</b>						
<b>Garbanzo importado</b>					Armenia, Mercar	800	840	820	-		
Armenia, Mercar	2.996	3.172	3.084	+	Barranquilla, Barranquillita	1.188	1.225	1.206	-		
Bogotá, D.C., Corabastos	3.300	3.400	3.333	-	Barranquilla, Granabastos	1.200	1.250	1.228	=		
Bogotá, D.C., Paloquemao	4.240	4.640	4.440	+	Cali, La Floresta	1.200	1.200	1.200	-		
Bogotá, D.C., Plaza España	3.840	3.920	3.880	-	Cali, Santa Helena	1.240	1.280	1.253	-		
Bucaramanga, Centroabastos	2.600	2.600	2.600	--	Cali, Siloé	1.300	1.300	1.300	=		
Bucaramanga, Mercados del centro	3.000	3.000	3.000	=	Cartagena, Bazurto	1.350	1.400	1.383	=		
Cartago (Valle del Cauca)	2.400	2.800	2.600	-	Medellín, Central						
Cúcuta, Cenabastos	3.600	3.800	3.733	-	Mayorista de Antioquia	1.200	1.300	1.267	=		
Cúcuta, La Nueva Sexta	3.917	4.000	3.958	-	Medellín, Coomerca	1.300	1.300	1.300	=		
Medellín, Central					Medellín, Placita de Flórez	1.200	1.400	1.300	=		
Mayorista de Antioquia	2.640	3.840	2.960	=	Montería (Córdoba)	1.000	1.100	1.075	=		
Medellín, Coomerca	3.920	4.000	3.980	-	Palmira (Valle del Cauca)	1.100	1.160	1.140	-		
Medellín, Placita de Flórez	2.400	4.080	2.960	-	Pasto (Nariño)	1.520	1.560	1.533	-		
Neiva, Surabastos	2.800	2.880	2.860	=	Pereira, Mercasa	990	1.200	1.117	-		
Pamplona (Norte de Santander)	2.560	2.640	2.600	-	Sincelejo (Sucre)	956	1.089	1.028	+		
Pereira, Mercasa	2.400	3.080	2.740	=	Tuluá (Valle del Cauca)	1.120	1.140	1.133	=		
Tunja (Boyacá)	3.300	3.400	3.367	+	Tunja (Boyacá)	800	880	843	+		
Villavicencio, CAV	2.640	2.960	2.800	+	<b>Maíz blanco cáscara</b>						
<b>Lenteja importada</b>					Medellín, Central						
Armenia, Mercar	2.907	2.952	2.930	+	Mayorista de Antioquia	900	950	933	=		
Barranquilla, Barranquillita	2.500	2.600	2.550	=	San Vicente (Antioquia)	1.000	1.050	1.020	+		
Barranquilla, Granabastos	2.530	2.590	2.558	=	Tunja (Boyacá)	1.360	1.440	1.387	+		
Bogotá, D.C., Corabastos	2.500	2.600	2.567	-	<b>Maíz blanco retrillado</b>						
Bogotá, D.C., Plaza España	2.720	2.848	2.800	+	Cartago (Valle del Cauca)	1.240	1.240	1.240	-		
Bucaramanga, Centroabastos	2.600	2.600	2.600	-	<b>Maíz blanco trillado</b>						
Bucaramanga, Mercados del centro	2.640	2.700	2.670	=	Armenia, Mercar	1.100	1.200	1.167	-		
Cali, La Floresta	2.400	2.800	2.600	+	Barranquilla, Barranquillita	1.175	1.200	1.191	=		
Cali, Santa Helena	2.560	2.720	2.613	+	Barranquilla, Granabastos	1.370	1.383	1.376	=		
Cali, Siloé	2.600	2.880	2.740	=	Bogotá, D.C., Corabastos	1.300	1.320	1.313	+		
Cartago (Valle del Cauca)	2.200	2.400	2.300	--	Bogotá, D.C., Paloquemao	1.440	1.440	1.440	+		
Cúcuta, Cenabastos	2.500	2.640	2.580	+	Bogotá, D.C., Plaza España	1.440	1.440	1.440	=		
Cúcuta, La Nueva Sexta	2.250	2.750	2.500	-	Cali, La Floresta	1.200	1.200	1.200	-		
Manizales (Caldas)	2.555	2.863	2.731	=	Cali, Santa Helena	1.240	1.300	1.273	-		
Medellín, Central					Cali, Siloé	1.300	1.400	1.350	=		
Mayorista de Antioquia	2.800	3.308	2.947	+	Cartagena, Bazurto	1.550	1.600	1.567	=		
Medellín, Coomerca	2.880	2.960	2.920	=	Cartago (Valle del Cauca)	1.170	1.180	1.175	-		
Medellín, Placita de Flórez	2.000	2.800	2.400	+	Cúcuta, Cenabastos	1.400	1.600	1.473	+		
Montería (Córdoba)	2.680	2.700	2.695	=	Cúcuta, La Nueva Sexta	1.417	1.500	1.458	+		
Palmira (Valle del Cauca)	2.500	2.700	2.633	+	Manizales (Caldas)	1.120	1.200	1.173	=		
Pamplona (Norte de Santander)	2.560	2.560	2.560	=	Medellín, Central						
Pasto (Nariño)	2.320	2.480	2.400	+	Mayorista de Antioquia	1.180	1.200	1.193	=		
Pereira, Mercasa	2.376	2.860	2.679	-	Medellín, Coomerca	1.300	1.300	1.300	=		
Sincelejo (Sucre)	2.600	2.800	2.700	+	Medellín, Placita de Flórez	1.200	1.400	1.300	=		
Tuluá (Valle del Cauca)	2.400	2.640	2.560	=	Montería (Córdoba)	1.060	1.100	1.090	=		
Tunja (Boyacá)	2.800	2.800	2.800	=	Neiva, Surabastos	992	1.008	1.002	=		
Valledupar, Mercado Nuevo	2.500	3.000	2.833	=	Palmira (Valle del Cauca)	1.160	1.200	1.187	+		
Villavicencio, CAV	3.043	3.217	3.152	-	Pereira, Mercasa	1.140	1.220	1.190	=		
<b>Maíz amarillo cáscara</b>					Sincelejo (Sucre)	1.156	1.178	1.167	-		
Bogotá, D.C., Corabastos	832	880	859	+	Tuluá (Valle del Cauca)	1.180	1.220	1.200	=		
Bogotá, D.C., Paloquemao	1.120	1.120	1.120	+	Valledupar, Mercado Nuevo	1.200	1.200	1.200	=		
Buenaventura (Valle del Cauca)	860	900	887	-	Villavicencio, CAV	1.280	1.360	1.320	=		
Cali, Santa Helena	1.000	1.000	1.000	=	<b>Maíz enlatado</b>						
Cartagena, Bazurto	780	800	793	=	Medellín, Central						
Cartago (Valle del Cauca)	940	1.040	990	+	Mayorista de Antioquia	7.041	9.681	8.410	=		
Manizales (Caldas)	920	1.000	949	=	<b>Maíz pira</b>						
Medellín, Central					Bogotá, D.C., Corabastos	1.600	1.720	1.667	-		
Mayorista de Antioquia	1.000	1.100	1.067	=	Bucaramanga, Centroabastos	2.000	2.000	2.000	=		
Medellín, Coomerca	900	1.000	975	-	Bucaramanga, Mercados del centro	2.381	2.548	2.464	=		
Medellín, Placita de Flórez	1.000	1.000	1.000	=	Cúcuta, Cenabastos	1.680	2.200	1.960	-		
Montería (Córdoba)	800	920	870	-	Cúcuta, La Nueva Sexta	2.080	2.320	2.200	+		
Neiva, Surabastos	864	880	876	-	Medellín, Central						
Pasto (Nariño)	750	775	763	+	Mayorista de Antioquia	2.000	2.800	2.270	-		
Sincelejo (Sucre)	889	911	906	+	Medellín, Coomerca	2.880	2.960	2.920	=		
Sonsón (Antioquia)	850	900	867	=	Medellín, Placita de Flórez	2.000	2.800	2.400	+		
Tuluá (Valle del Cauca)	1.000	1.080	1.040	=	Montería (Córdoba)	1.920	1.960	1.938	=		
Valledupar, Mercado Nuevo	900	900	900	=	Villavicencio, CAV	2.261	2.609	2.522	=		

**Tendencias:**

(-- ) Variación mayor al -20 %  
(- ) Variación entre -10 % y -20 %  
(- ) Variación entre 0 % y -10 %

(=) Variación igual a 0 %

(+ ) Variación entre 0 % y 10 %  
(+ +) Variación entre 10 % y 20 %  
(+++ ) Variación mayor al 20 %  
(n.d.) No determinado

**Cuadro 5. Mercados mayoristas. Precios de venta de huevos y lácteos  
2015 (3 al 9 de enero)**

Productos y mercados	Pesos por kilogramo				Tenden- cia	Productos y mercados	Pesos por kilogramo				Tenden- cia			
	Mínimo	Máximo	Medio				Mínimo	Máximo	Medio					
<b>Huevo blanco A</b>						<b>Huevo rojo AA (continuación)</b>								
Buenaventura (Valle del Cauca)	315	320	317	=	Sincelejo (Sucre)	250	267	254	-	Armenia, Mercar	225	230	228	=
Cartago (Valle del Cauca)	230	233	232	-	Tuluá (Valle del Cauca)	247	253	250	=	Barranquilla, Barranquillita	215	220	218	=
Cúcuta, Cenabastos	217	217	217	-	Valledupar, Mercado Nuevo	213	217	215	-	Bogotá, D.C., Corabastos	250	250	250	=
Manizales (Caldas)	240	260	249	=	Villavicencio, CAV	250	260	253	-	Bucaramanga, Centroabastos	190	190	190	-
Medellín, Central										Cartagena, Bazurto	220	220	220	n.d.
Mayorista de Antioquia	210	230	220	-						Ibagué, Plaza La 21	233	240	236	-
Medellín, Coomerca	230	235	232	-						Medellín, Central				
Medellín, Placita de Flórez	230	235	233	-						Mayorista de Antioquia	190	210	200	--
Pereira, La 41	240	240	240	=						Medellín, Coomerca	210	215	213	n.d.
<b>Huevo blanco AA</b>										Medellín, Placita de Flórez	200	200	200	n.d.
Cartago (Valle del Cauca)	240	243	242	-						Montería (Córdoba)	240	247	245	-
Cúcuta, Cenabastos	239	239	239	-						Neiva, Surabastos	240	245	243	-
Manizales (Caldas)	250	270	258	=						Sincelejo (Sucre)	217	233	221	-
Medellín, Central										Villavicencio, CAV	210	213	211	-
Mayorista de Antioquia	220	240	230	-						<b>Huevo rojo extra</b>				
Medellín, Coomerca	235	240	238	-						Armenia, Mercar	245	290	268	=
Medellín, Placita de Flórez	250	255	253	-						Bogotá, D.C., Corabastos	290	290	290	+
Pereira, La 41	250	250	250	=						Bogotá, D.C., Paloquemao	290	300	297	+
<b>Huevo blanco B</b>										Bucaramanga, Centroabastos	220	220	220	-
Cartago (Valle del Cauca)	220	223	222	-						Cali, Galería Alameda	333	333	333	n.d.
Manizales (Caldas)	240	250	245	=						Cúcuta, Cenabastos	267	267	267	+
Medellín, Central										Ibagué, Plaza La 21	283	300	289	-
Mayorista de Antioquia	190	210	200	--						Medellín, Central				
Medellín, Coomerca	210	215	213	n.d.						Mayorista de Antioquia	240	260	253	-
Medellín, Placita de Flórez	200	200	200	n.d.						Medellín, Coomerca	240	250	247	-
Pereira, La 41	230	230	230	=						Medellín, Placita de Flórez	260	270	265	-
<b>Huevo blanco extra</b>										Palmira (Valle del Cauca)	283	283	283	-
Cali, Santa Helena	287	290	288	-						Pasto (Nariño)	250	263	257	-
Cartago (Valle del Cauca)	250	250	250	-						Villavicencio, CAV	260	266	263	=
Manizales (Caldas)	260	280	269	=						<b>Leche en polvo</b>				
Medellín, Central										Armenia, Mercar	15.469	19.722	16.999	+
Mayorista de Antioquia	240	260	253	-						Barranquilla, Barranquillita	18.056	18.255	18.171	=
Medellín, Coomerca	240	250	247	-						Barranquilla, Granabastos	19.010	19.210	19.123	=
Medellín, Placita de Flórez	260	270	265	=						Bogotá, D.C., Corabastos	18.663	18.924	18.779	-
Pereira, La 41	280	280	280	=						Bucaramanga, Mercados del centro	17.917	18.889	18.472	-
<b>Huevo rojo A</b>										Buenaventura (Valle del Cauca)	15.526	18.663	17.126	+
Armenia, Mercar	225	250	237	-						Cali, La Floresta	15.789	18.316	16.902	-
Barranquilla, Barranquillita	225	230	228	=						Cali, Santa Helena	17.535	17.795	17.626	-
Barranquilla, Granabastos	230	235	233	=						Cali, Siloé	16.579	18.837	17.819	=
Bogotá, D.C., Corabastos	260	260	260	=						Cartago (Valle del Cauca)	19.398	19.722	19.560	+
Bogotá, D.C., Paloquemao	250	260	257	-						Cúcuta, Cenabastos	18.229	19.479	18.733	=
Cali, La Floresta	225	225	225	--						Ibagué, Plaza La 21	16.842	16.842	16.842	=
Cartagena, Bazurto	233	240	237	-						Medellín, Central				
Ibagué, Plaza La 21	250	250	250	-						Mayorista de Antioquia	13.833	14.467	14.044	=
Medellín, Central										Palmira (Valle del Cauca)	15.789	19.444	17.228	+
Mayorista de Antioquia	210	230	220	-						Pamplona (Norte de Santander)	11.250	11.250	11.250	-
Medellín, Coomerca	230	235	232	-						Pasto (Nariño)	15.877	16.667	16.269	+
Medellín, Placita de Flórez	230	235	233	-						Pereira, Mercasa	19.194	19.363	19.266	=
Montería (Córdoba)	247	253	251	-						Popayán (Cauca)	15.351	18.142	16.732	+
Neiva, Surabastos	250	255	252	-						Tuluá (Valle del Cauca)	17.795	18.663	18.229	=
Pamplona (Norte de Santander)	228	239	234	-						Valledupar, Mercado Nuevo	15.526	18.229	16.881	=
Pasto (Nariño)	220	237	228	-						Valledupar, Mercado Nuevo	16.667	16.667	16.667	=
Popayán (Cauca)	210	213	212	+						Villavicencio, CAV	19.531	20.217	19.920	+
Tuluá (Valle del Cauca)	235	243	239	=						<b>Queso campesino</b>				
Valledupar, Mercado Nuevo	207	210	208	-						Armenia, Mercar	9.000	9.500	9.167	=
Villavicencio, CAV	216	250	232	-						Bogotá, D.C., Corabastos	6.800	7.000	6.867	-
<b>Huevo rojo AA</b>										Bogotá, D.C., Paloquemao	7.000	7.600	7.400	+
Armenia, Mercar	235	270	255	=						Bogotá, D.C., Plaza Las Flores	6.600	6.600	6.600	+
Barranquilla, Barranquillita	240	250	245	=						Bucaramanga, Mercados del centro	9.000	10.000	9.333	=
Barranquilla, Granabastos	260	260	260	=						Cali, Galería Alameda	8.600	10.000	9.533	+
Bogotá, D.C., Corabastos	270	270	270	=						Cali, La Floresta	9.000	9.000	9.000	-
Bogotá, D.C., Paloquemao	270	270	270	-						Cali, Santa Helena	9.000	9.200	9.067	-
Bucaramanga, Centroabastos	210	210	210	-						Cali, Siloé	7.200	9.000	8.100	--
Cali, Galería Alameda	267	283	272	-						Cúcuta, Cenabastos	8.500	8.800	8.650	=
Cartagena, Bazurto	250	257	253	-						Ibagué, Plaza La 21	6.400	7.000	6.700	=
Cúcuta, Cenabastos	225	239	232	-						Manizales (Caldas)	6.400	6.600	6.533	=
Ibagué, Plaza La 21	267	267	267	-						Medellín, Central				
Medellín, Central										Mayorista de Antioquia	9.600	10.500	10.033	=
Mayorista de Antioquia	220	240	230	-						Montería (Córdoba)	8.000	9.000	8.450	+
Medellín, Coomerca	235	240	238	-						Palmira (Valle del Cauca)	8.800	8.800	8.800	=
Medellín, Placita de Flórez	250	255	253	-						Pamplona (Norte de Santander)	244	256	248	-
Montería (Córdoba)	260	260	260	=						Pasto (Nariño)	240	253	247	-
Neiva, Surabastos	260	265	262	=						Popayán (Cauca)	220	227	223	+
Palmira (Valle del Cauca)	260	283	272	+										

**Cuadro 5. Mercados mayoristas. Precios de venta de huevos y lácteos (conclusión)  
2015 (3 al 9 de enero)**

Productos y mercados	Pesos por kilogramo				Tenden- cia	Productos y mercados	Pesos por kilogramo				Tenden- cia
	Mínimo	Máximo	Medio	Precios			Mínimo	Máximo	Medio	Precios	
<b>Queso Caquetá</b>						<b>Queso cuajada (continuación)</b>					
Buenaventura (Valle del Cauca)	9.600	10.000	9.867	-		Bucaramanga, Mercados del centro	8.000	9.000	8.667	+	
Cali, Santa Helena	9.500	9.700	9.600	-		Buenaventura (Valle del Cauca)	6.400	6.600	6.533	=	
Cali, Siloé	9.000	9.000	9.000	-		Cali, Galeria Alameda	6.000	6.500	6.167	-	
Palmira (Valle del Cauca)	8.800	8.800	8.800	-		Cali, La Floresta	6.000	6.000	6.000	-	
Popayán (Cauca)	8.000	8.300	8.150	=		Cali, Santa Helena	6.000	6.200	6.133	-	
Tuluá (Valle del Cauca)	9.000	9.200	9.100	=		Cali, Siloé	6.000	7.000	6.500	+	
<b>Queso costeño</b>						Cúcuta, Cenabastos	8.500	9.000	8.750	=	
Armenia, Mercar	8.000	8.000	8.000	=		Ibagué, Plaza La 21	8.400	8.400	8.400	=	
Barranquilla, Barranquillita	7.800	8.000	7.900	=		Medellín, Central					
Barranquilla, Granabastos	8.200	8.400	8.300	=		Mayorista de Antioquia	7.700	8.400	8.033	=	
Bogotá, D.C., Corabastos	9.000	9.600	9.200	-		Medellín, Coomerca	7.200	7.200	7.200	=	
Bogotá, D.C., Paloquemao	10.000	10.000	10.000	+		Medellín, Placita de Flórez	7.500	7.500	7.500	=	
Bogotá, D.C., Plaza Las Flores	9.000	9.000	9.000	=		Palmira (Valle del Cauca)	7.000	7.000	7.000	=	
Bucaramanga, Mercados del centro	10.000	10.000	10.000	=		Pereira, La 41	7.000	7.000	7.000	=	
Cali, Galeria Alameda	9.200	10.000	9.733	-		Tuluá (Valle del Cauca)	6.000	6.400	6.133	=	
Cali, La Floresta	8.800	10.000	9.267	-		Villavicencio, CAV	8.000	9.000	8.250	+	
Cali, Santa Helena	9.800	10.000	9.867	-		<b>Queso doble crema</b>					
Cali, Siloé	9.000	9.000	9.000	-		Armenia, Mercar	8.600	9.000	8.800	+	
Ibagué, Plaza La 21	10.000	10.400	10.200	=		Bogotá, D.C., Corabastos	8.400	9.200	8.667	-	
Manizales (Caldas)	9.500	9.500	9.500	=		Bogotá, D.C., Paloquemao	8.000	8.400	8.267	=	
Medellín, Central						Bogotá, D.C., Plaza Las Flores	8.400	8.400	8.400	=	
Mayorista de Antioquia	9.000	9.500	9.167	+		Bucaramanga, Mercados del centro	10.000	10.000	10.000	=	
Medellín, Coomerca	8.500	9.000	8.825	+		Buenaventura (Valle del Cauca)	7.400	7.600	7.533	=	
Medellín, Placita de Flórez	9.000	9.000	9.000	=		Cali, Galeria Alameda	8.800	9.000	8.933	-	
Montería (Córdoba)	8.000	10.000	9.000	+		Cali, La Floresta	9.000	9.200	9.067	+	
Palmira (Valle del Cauca)	8.800	8.800	8.800	-		Cali, Santa Helena	8.200	8.400	8.300	-	
Sincelejo (Sucre)	8.000	9.000	8.350	-		Cali, Siloé	7.600	8.000	7.800	-	
Valledupar, Mercado Nuevo	8.500	9.000	8.750	=		Cúcuta, Cenabastos	8.800	9.000	8.900	-	
Villavicencio, CAV	8.600	9.000	8.800	=		Ibagué, Plaza La 21	9.200	9.600	9.400	-	
<b>Queso cuajada</b>						Medellín, Central					
Armenia, Mercar	5.800	5.800	5.800	=		Mayorista de Antioquia	8.000	8.000	8.000	=	
Bogotá, D.C., Corabastos	8.000	8.000	8.000	=		Palmira (Valle del Cauca)	8.800	8.800	8.800	-	
Bogotá, D.C., Paloquemao	7.600	8.000	7.733	-		Popayán (Cauca)	8.400	8.500	8.450	=	
Bogotá, D.C., Plaza Las Flores	6.800	6.800	6.800	+		Tuluá (Valle del Cauca)	8.800	9.000	8.900	=	
						Villavicencio, CAV	8.800	8.800	8.800	=	

**Tendencias:**

- (---) Variación mayor al -20 %
- (--) Variación entre -10 % y -20 %
- (-) Variación entre 0 % y -10 %

- (=) Variación igual a 0 %
- (+) Variación entre 0 % y 10 %
- (+ +) Variación entre 10 % y 20 %
- (+++) Variación mayor al 20 %
- (n.d.) No determinado

**Cuadro 6. Mercados mayoristas. Precios de venta de carnes  
2015 (3 al 9 de enero)**

Productos y mercados	Pesos por kilogramo				Tenden- cia	Productos y mercados	Pesos por kilogramo				Tenden- cia
	Mínimo	Máximo	Medio	Precios			Mínimo	Máximo	Medio	Precios	
<b>Alas de pollo con costillar</b>						<b>Carne de cerdo, brazo con hueso (continuación)</b>					
Armenia, Mercar	3.800	3.800	3.800	n.d.		Barranquilla, Barranquillita	7.800	8.400	8.100	=	
Barranquilla, Barranquillita	3.300	3.400	3.375	=		Bogotá, D.C., Frigorífico Ble Ltda.	9.000	9.200	9.083	-	
Barranquilla, Granabastos	3.400	3.700	3.567	=		Bogotá, D.C., Frigorífico Guadalupe	8.400	9.000	8.775	-	
Bogotá, D.C., Frigorífico Ble Ltda.	2.800	3.000	2.975	+		Bogotá, D.C., Paloquemao	9.000	9.400	9.200	-	
Bogotá, D.C., Frigorífico Guadalupe	2.300	2.600	2.438	+++		Cartagena, Bazurto	7.500	7.500	7.500	=	
Cali, Galeria Alameda	3.600	3.900	3.750	-		Cúcuta, Cenabastos	8.500	9.000	8.750	-	
Cali, Santa Helena	4.000	4.400	4.200	-		Montería (Córdoba)	9.000	9.000	9.000	=	
Cartagena, Bazurto	3.300	3.500	3.375	-		Sincelejo (Sucre)	7.000	8.000	7.250	=	
Ibagué, Plaza La 21	4.000	4.000	4.000	-		Valledupar, Mercado Nuevo	8.000	9.000	8.500	-	
Montería (Córdoba)	3.200	3.400	3.333	+		<b>Carne de cerdo, brazo sin hueso</b>					
Palmira (Valle del Cauca)	4.000	4.000	4.000	-		Armenia, Frigocafé	11.000	11.000	11.000	=	
Sincelejo (Sucre)	3.600	3.600	3.600	=		Barranquilla, Barranquillita	10.400	10.400	10.400	=	
Tuluá (Valle del Cauca)	4.000	5.000	4.667	=		Bogotá, D.C., Frigorífico Ble Ltda.	9.400	10.000	9.679	-	
Valledupar, Mercado Nuevo	2.800	2.800	2.800	-		Bogotá, D.C., Frigorífico Guadalupe	9.200	10.000	9.550	-	
Villavicencio, CAV	4.000	4.400	4.200	+		Bogotá, D.C., Paloquemao	9.600	10.000	9.700	-	
<b>Alas de pollo sin costillar</b>						Buenaventura (Valle del Cauca)	11.000	11.000	11.000	=	
Bogotá, D.C., Corabastos	4.000	4.700	4.367	+		Cali, Santa Helena	9.700	10.000	9.850	+	
Bogotá, D.C., Frigorífico Ble Ltda.	4.800	5.000	4.967	+		Cartagena, Bazurto	10.500	10.500	10.500	=	
Bogotá, D.C., Frigorífico Guadalupe	4.400	5.000	4.713	+		Ibagué, Frigorífico Carlina	11.000	11.000	11.000	=	
Bogotá, D.C., Paloquemao	5.200	6.000	5.700	-		Ibagué, Plaza La 21	11.000	12.000	11.600	=	
Bucaramanga, Frigoríficos	4.200	5.300	4.567	-		Medellín, Central					
Cúcuta, Cenabastos	3.740	3.800	3.780	+		Mayorista de Antioquia	9.000	10.000	9.400	=	
Medellín, Central						Montería (Córdoba)	12.000	12.000	12.000	=	
Mayorista de Antioquia	3.000	5.000	4.325	-		Palmira (Valle del Cauca)	9.600	9.600	9.600	-	
Neiva, Surabastos	3.800	4.000	3.900	+		Pasto (Nariño)	10.500	12.000	11.333	=	
<b>Carne de cerdo, brazo con hueso</b>						Pereira, La 41	11.000	11.000	11.000	=	
Armenia, Frigocafé	10.000	10.000	10.000	+		Popayán (Cauca)	10.000	10.000	10.000	=	

**Cuadro 6. Mercados mayoristas. Precios de venta de carnes (continuación)  
2015 (3 al 9 de enero)**

Productos y mercados	Pesos por kilogramo				Tenden- cia	Productos y mercados	Pesos por kilogramo				Tenden- cia
	Mínimo	Máximo	Medio	Precios			Mínimo	Máximo	Medio	Precios	
<b>Carne de cerdo, brazo sin hueso (continuación)</b>						<b>Carne de cerdo, lomo sin hueso</b>					
Sincelejo (Sucre)	9.000	10.000	9.750		=	Armenia, Frigocafé	14.000	14.000	14.000		=
Tuluá (Valle del Cauca)	10.000	10.200	10.067		=	Barranquilla, Barranquillita	12.600	13.000	12.800		=
Valledupar, Mercado Nuevo	10.000	12.000	11.000		=	Bogotá, D.C., Frigorífico Ble Ltda.	12.500	13.000	12.792		-
Villavicencio, CAV	10.000	11.000	10.500		-	Bogotá, D.C., Frigorífico Guadalupe	12.000	13.000	12.538		-
<b>Carne de cerdo, cabeza de lomo</b>						Bogotá, D.C., Paloquemao	13.000	13.600	13.275		-
Armenia, Frigocafé	11.500	11.500	11.500		+	Buenaventura (Valle del Cauca)	13.000	13.000	13.000		=
Bogotá, D.C., Frigorífico Ble Ltda.	9.400	10.000	9.679		-	Cali, Santa Helena	12.000	13.000	12.667		+
Bogotá, D.C., Frigorífico Guadalupe	9.200	10.000	9.550		-	Cartagena, Bazurto	13.000	13.000	13.000		=
Bogotá, D.C., Paloquemao	9.800	10.400	10.050		-	Cúcuta, Cenabastos	10.000	11.000	10.500		-
Cúcuta, Cenabastos	10.000	10.000	10.000		-	Cúcuta, La Nueva Sexta	10.000	11.000	10.500		-
Cúcuta, La Nueva Sexta	8.000	8.500	8.250		-	Ibagué, Frigorífico Carlima	13.500	13.500	13.500		=
Ibagué, Frigorífico Carlima	11.000	11.000	11.000		=	Ibagué, Plaza La 21	14.000	17.000	15.333		+
Ibagué, Plaza La 21	11.000	12.000	11.600		=	Manizales (Caldas)	12.000	13.000	12.625		=
Villavicencio, CAV	11.000	12.000	11.500		-	Medellín, Central					
<b>Carne de cerdo, costilla</b>						Mayorista de Antioquia	11.600	13.000	12.150		-
Armenia, Frigocafé	11.500	11.500	11.500		+	Medellín, Coomerca	13.500	14.600	13.800		-
Barranquilla, Barranquillita	7.800	8.400	8.100		+	Montería (Córdoba)	14.000	14.000	14.000		=
Bogotá, D.C., Frigorífico Ble Ltda.	10.500	11.000	10.746		-	Neiva, Surabastos	11.000	11.200	11.100		-
Bogotá, D.C., Frigorífico Guadalupe	10.500	11.000	10.738		-	Palmira (Valle del Cauca)	12.600	12.600	12.600		-
Bogotá, D.C., Paloquemao	10.000	11.000	10.750		+	Pasto (Nariño)	13.000	14.000	13.333		=
Buenaventura (Valle del Cauca)	11.000	11.000	11.000		+	Pereira, La 41	14.000	14.000	14.000		=
Cali, Santa Helena	7.800	7.800	7.800		+	Popayán (Cauca)	13.000	13.500	13.250		=
Cartagena, Bazurto	8.000	8.000	8.000		=	Sincelejo (Sucre)	11.000	11.000	11.000		=
Cúcuta, Cenabastos	8.500	9.000	8.750		-	Tuluá (Valle del Cauca)	13.500	13.800	13.700		=
Cúcuta, La Nueva Sexta	8.000	9.000	8.500		-	Tunja (Boyacá)	12.000	12.000	12.000		=
Ibagué, Frigorífico Carlima	12.500	12.500	12.500		=	Valledupar, Mercado Nuevo	12.000	16.000	14.333		-
Ibagué, Plaza La 21	11.000	12.000	11.667		=	<b>Carne de cerdo, perril con hueso</b>					
Manizales (Caldas)	9.000	10.000	9.750		=	Armenia, Frigocafé	12.000	12.000	12.000		+
Medellín, Central						Barranquilla, Barranquillita	7.800	8.400	8.100		-
Mayorista de Antioquia	9.800	11.600	10.750		-	Bogotá, D.C., Frigorífico Ble Ltda.	9.500	10.200	9.750		-
Medellín, Coomerca	11.500	12.000	11.650		=	Bogotá, D.C., Frigorífico Guadalupe	9.200	9.800	9.475		-
Montería (Córdoba)	9.000	9.000	9.000		=	Cartagena, Bazurto	8.000	8.000	8.000		=
Palmira (Valle del Cauca)	8.000	8.000	8.000		+	Cúcuta, Cenabastos	8.500	9.000	8.750		-
Pasto (Nariño)	10.000	10.200	10.067		=	Cúcuta, La Nueva Sexta	8.000	8.500	8.250		+
Pereira, La 41	11.000	12.000	11.500		=	Ibagué, Plaza La 21	11.000	12.000	11.333		+
Popayán (Cauca)	9.000	9.000	9.000		=	Montería (Córdoba)	10.000	10.000	10.000		=
Tuluá (Valle del Cauca)	10.000	10.400	10.233		=	Sincelejo (Sucre)	8.000	8.000	8.000		=
Tunja (Boyacá)	10.000	10.600	10.200		+	Valledupar, Mercado Nuevo	8.000	9.000	8.500		-
Valledupar, Mercado Nuevo	8.000	9.000	8.500		-	Villavicencio, CAV	10.000	10.000	10.000		-
Villavicencio, CAV	10.000	10.000	10.000		=	<b>Carne de cerdo, perril sin hueso</b>					
<b>Carne de cerdo en canal</b>						Armenia, Frigocafé	13.000	13.000	13.000		+
Armenia, Frigocafé	7.300	7.300	7.300		+	Bogotá, D.C., Frigorífico Ble Ltda.	10.600	10.800	10.658		-
Bogotá, D.C., Frigorífico Guadalupe	7.120	7.280	7.207		-	Bogotá, D.C., Frigorífico Guadalupe	10.200	10.500	10.375		-
Ibagué, Plaza La 21	6.800	7.200	7.000		+	Buenaventura (Valle del Cauca)	12.000	12.000	12.000		=
Pereira, La 41	7.000	7.100	7.050		+	Cali, Santa Helena	10.800	11.400	11.133		+
Popayán (Cauca)	6.000	6.200	6.100		-	Cartagena, Bazurto	10.500	10.500	10.500		=
<b>Carne de cerdo, espinazo</b>						Cúcuta, Cenabastos	9.000	10.000	9.500		-
Armenia, Frigocafé	8.000	8.000	8.000		=	Cúcuta, La Nueva Sexta	9.000	9.000	9.000		-
Bogotá, D.C., Frigorífico Ble Ltda.	5.000	5.400	5.200		n.d.	Ibagué, Frigorífico Carlima	12.000	12.000	12.000		=
Bogotá, D.C., Frigorífico Guadalupe	5.000	5.500	5.250		-	Ibagué, Plaza La 21	11.000	13.000	12.000		=
Buenaventura (Valle del Cauca)	6.500	6.800	6.600		+	Manizales (Caldas)	10.500	11.000	10.750		=
Cali, Santa Helena	5.000	5.000	5.000		=	Medellín, Central					
Cúcuta, Cenabastos	3.000	4.000	3.500		=	Mayorista de Antioquia	9.000	11.000	10.000		-
Ibagué, Frigorífico Carlima	5.000	5.000	5.000		=	Medellín, Coomerca	12.600	13.900	13.275		-
Ibagué, Plaza La 21	4.000	5.000	4.500		-	Montería (Córdoba)	12.000	13.000	12.500		=
Manizales (Caldas)	5.000	7.000	6.000		=	Palmira (Valle del Cauca)	11.000	11.000	11.000		-
Medellín, Central						Pasto (Nariño)	11.800	12.300	12.033		+
Mayorista de Antioquia	4.400	5.500	5.100		--	Pereira, La 41	11.000	12.000	11.500		=
Medellín, Coomerca	4.800	6.000	5.475		=	Popayán (Cauca)	10.000	10.000	10.000		=
Montería (Córdoba)	9.000	9.000	9.000		=	Sincelejo (Sucre)	10.000	11.000	10.250		=
Neiva, Surabastos	3.000	3.400	3.200		-	Tuluá (Valle del Cauca)	11.600	12.000	11.733		=
Palmira (Valle del Cauca)	5.000	5.000	5.000		=	Tunja (Boyacá)	10.000	10.000	10.000		=
Pasto (Nariño)	6.800	8.000	7.433		+	Villavicencio, CAV	11.000	11.000	11.000		-
Pereira, La 41	7.000	8.000	7.500		=	<b>Carne de cerdo, tocina plancha</b>					
Popayán (Cauca)	5.000	5.000	5.000		=	Cúcuta, Cenabastos	4.000	4.000	4.000		=
Tuluá (Valle del Cauca)	5.000	6.000	5.533		=	Manizales (Caldas)	7.000	9.000	8.250		=
Tunja (Boyacá)	6.000	6.600	6.300		n.d.	<b>Carne de cerdo, tocino barriga</b>					
<b>Carne de cerdo, lomo con hueso</b>						Armenia, Frigocafé	9.000	9.000	9.000		=
Armenia, Frigocafé	12.000	12.000	12.000		=	Bogotá, D.C., Frigorífico Ble Ltda.	8.000	8.500	8.146		+
Barranquilla, Barranquillita	7.800	8.400	8.100		=	Bogotá, D.C., Frigorífico Guadalupe	7.500	8.000	7.688		-
Cartagena, Bazurto	8.000	8.000	8.000		=	Buenaventura (Valle del Cauca)	6.500	6.700	6.567		-
Cúcuta, Cenabastos	10.000	10.000	10.000		-	Cali, Santa Helena	6.200	6.500	6.333		+
Cúcuta, La Nueva Sexta	9.000	10.000	9.500		-	Cúcuta, Cenabastos	4.000	4.000	4.000		=
Montería (Córdoba)	10.000	10.000	10.000		-	Ibagué, Frigorífico Carlima	4.500	4.500	4.500		=
Sincelejo (Sucre)	7.000	8.000	7.500		=	Ibagué, Plaza La 21	5.000	8.000	6.667		+
Valledupar, Mercado Nuevo	7.000	8.000	7.333		=	Medellín, Central					
						Mayorista de Antioquia	9.200	11.600	10.700		-
						Medellín, Coomerca	10.800	12.000	11.250		=









**Cuadro 6. Mercados mayoristas. Precios de venta de carnes (conclusión)  
2015 (3 al 9 de enero)**

Productos y mercados	Pesos por kilogramo				Tenden- cia	Productos y mercados	Pesos por kilogramo				Tenden- cia
	Mínimo	Máximo	Medio				Mínimo	Máximo	Medio		
<b>Carne de res, sobrebarriga (continuación)</b>						<b>Pierna pernil con rabadilla (continuación)</b>					
Valledupar, Mercado Nuevo	9.000	9.000	9.000		-	Pasto (Nariño)	3.600	4.000	3.800		=
Villavicencio, CAV	8.000	8.000	8.000		=	Sincelejo (Sucre)	4.000	4.000	4.000		=
<b>Menudencias de pollo</b>						Tuluá (Valle del Cauca)	4.600	5.400	4.933		=
Armenia, Mercar	1.400	1.600	1.500		=	Valledupar, Mercado Nuevo	2.600	3.000	2.800		-
Bogotá, D.C., Frigorífico Ble Ltda.	600	700	633		n.d.	Villavicencio, CAV	4.900	5.200	5.050		+
Bogotá, D.C., Frigorífico Guadalupe	500	500	500		n.d.	<b>Pierna pernil sin rabadilla</b>					
Cúcuta, Cenabastos	500	500	500		=	Bogotá, D.C., Corabastos	5.600	6.000	5.800		-
Ibagué, Frigorífico Carlina	1.200	1.200	1.200		=	Bogotá, D.C., Frigorífico Ble Ltda.	6.200	7.000	6.475		+
Ibagué, Plaza La 21	1.000	1.400	1.133		=	Bogotá, D.C., Frigorífico Guadalupe	5.700	6.200	5.913		+
Montería (Córdoba)	1.100	1.300	1.200		++	Bogotá, D.C., Paloquemao	7.000	7.400	7.100		-
Neiva, Surabastos	1.000	1.000	1.000		=	Bucaramanga, Frigoríficos	5.000	6.300	5.567		=
Pasto (Nariño)	1.000	1.000	1.000		=	Cúcuta, Cenabastos	5.100	5.800	5.450		+
Popayán (Cauca)	900	900	900		=	Neiva, Surabastos	5.200	5.400	5.250		-
Villavicencio, CAV	1.000	1.200	1.050		++	<b>Piernas de pollo</b>					
<b>Muslos de pollo con rabadilla</b>						Armenia, Mercar	6.000	6.400	6.200		=
Medellín, Coomerca	5.000	5.200	5.050		-	Bogotá, D.C., Corabastos	6.400	6.400	6.400		-
Valledupar, Mercado Nuevo	2.600	3.000	2.800		-	Bogotá, D.C., Frigorífico Ble Ltda.	7.400	8.000	7.625		+
<b>Muslos de pollo sin rabadilla</b>						Bogotá, D.C., Frigorífico Guadalupe	6.000	6.500	6.300		+
Bogotá, D.C., Corabastos	5.800	6.000	5.867		+	Bogotá, D.C., Paloquemao	7.000	7.600	7.300		-
Bogotá, D.C., Frigorífico Ble Ltda.	6.000	6.400	6.275		+	Bucaramanga, Frigoríficos	5.150	7.150	6.100		=
Bogotá, D.C., Frigorífico Guadalupe	4.900	6.000	5.475		+	Cali, Santa Helena	6.000	6.000	6.000		+
Bogotá, D.C., Paloquemao	6.600	7.000	6.750		-	Cartagena, Bazaruto	6.700	6.820	6.773		+
Bucaramanga, Frigoríficos	4.800	6.500	5.500		-	Cúcuta, Cenabastos	6.800	6.900	6.833		+
Medellín, Central						Medellín, Central					
Mayorista de Antioquia	6.400	6.500	6.450		=	Mayorista de Antioquia	5.800	6.800	6.350		=
<b>Pechuga de pollo</b>						Medellín, Coomerca	5.000	5.200	5.050		-
Armenia, Mercar	6.600	7.000	6.800		=	Palmira (Valle del Cauca)	5.600	5.600	5.600		-
Barranquilla, Barranquillita	6.800	7.000	6.900		-	Popayán (Cauca)	5.400	5.400	5.400		=
Bogotá, D.C., Corabastos	7.000	7.300	7.100		-	Tuluá (Valle del Cauca)	6.000	6.600	6.200		=
Bogotá, D.C., Frigorífico Ble Ltda.	8.000	8.400	8.275		-	Valledupar, Mercado Nuevo	6.700	6.700	6.700		=
Bogotá, D.C., Frigorífico Guadalupe	6.800	7.600	7.150		-	<b>Pollo entero congelado sin vísceras</b>					
Bucaramanga, Frigoríficos	6.400	7.500	6.967		=	Barranquilla, Barranquillita	4.100	4.200	4.150		-
Buenaventura (Valle del Cauca)	6.800	7.000	6.933		=	Barranquilla, Granabastos	4.300	4.600	4.467		-
Cali, Galería Alameda	7.000	7.600	7.300		-	Bucaramanga, Frigoríficos	4.900	5.000	4.933		=
Cartagena, Bazaruto	6.900	7.007	6.977		+	Cali, Santa Helena	5.000	5.200	5.067		-
Cúcuta, Cenabastos	6.600	6.950	6.817		+	Cartagena, Bazaruto	4.200	4.644	4.386		+
Ibagué, Frigorífico Carlina	7.700	7.700	7.700		=	Medellín, Central					
Ibagué, Plaza La 21	7.400	8.000	7.667		-	Mayorista de Antioquia	5.000	5.300	5.125		=
Manizales (Caldas)	7.000	7.600	7.300		=	Medellín, Coomerca	5.000	5.000	5.000		+
Medellín, Central						Montería (Córdoba)	4.200	5.000	4.467		+
Mayorista de Antioquia	7.400	7.700	7.600		=	Pasto (Nariño)	4.400	5.600	5.067		=
Medellín, Coomerca	6.800	7.000	6.900		-	Valledupar, Mercado Nuevo	4.200	4.300	4.250		=
Montería (Córdoba)	6.800	7.000	6.933		-	<b>Pollo entero fresco con vísceras</b>					
Neiva, Surabastos	6.800	7.200	7.000		-	Ibagué, Plaza La 21	5.000	5.200	5.133		-
Palmira (Valle del Cauca)	7.000	7.000	7.000		--	<b>Pollo entero fresco sin vísceras</b>					
Sincelejo (Sucre)	7.200	7.600	7.450		-	Armenia, Mercar	4.900	5.400	5.167		=
Tuluá (Valle del Cauca)	7.600	8.000	7.867		=	Bogotá, D.C., Corabastos	5.400	5.600	5.533		=
Valledupar, Mercado Nuevo	6.300	6.400	6.350		+	Bogotá, D.C., Frigorífico Ble Ltda.	6.000	6.000	6.000		+
Villavicencio, CAV	7.200	7.800	7.450		-	Bogotá, D.C., Paloquemao	6.400	6.400	6.400		=
<b>Pierna pernil con rabadilla</b>						Bucaramanga, Frigoríficos	4.900	5.000	4.933		=
Armenia, Mercar	3.800	4.200	4.000		-	Cúcuta, Cenabastos	4.950	5.100	5.017		-
Barranquilla, Barranquillita	3.200	3.400	3.350		=	Ibagué, Frigorífico Carlina	5.500	5.500	5.500		=
Barranquilla, Granabastos	3.400	3.600	3.500		=	Ibagué, Plaza La 21	5.400	5.800	5.600		-
Bogotá, D.C., Frigorífico Guadalupe	5.000	5.300	5.200		n.d.	Pasto (Nariño)	4.400	5.400	5.000		=
Bucaramanga, Frigoríficos	3.600	4.700	4.067		=	Sincelejo (Sucre)	4.800	5.000	4.950		=
Buenaventura (Valle del Cauca)	4.000	4.400	4.133		-	Tuluá (Valle del Cauca)	5.400	6.000	5.700		=
Cali, Galería Alameda	4.200	4.400	4.300		-	Villavicencio, CAV	5.100	5.400	5.250		+
Cartagena, Bazaruto	3.780	4.000	3.845		-	<b>Rabadillas de pollo</b>					
Cúcuta, Cenabastos	3.800	3.900	3.850		+	Bucaramanga, Frigoríficos	1.850	1.850	1.850		=
Ibagué, Plaza La 21	5.200	5.600	5.400		-	Cúcuta, Cenabastos	1.650	2.200	1.950		++
Medellín, Central						Manizales (Caldas)	1.500	1.500	1.500		=
Mayorista de Antioquia	4.300	4.700	4.525		=	Montería (Córdoba)	1.400	2.000	1.667		-
Medellín, Coomerca	3.600	3.800	3.750		=						
Montería (Córdoba)	3.200	3.600	3.333		+						
Palmira (Valle del Cauca)	4.600	4.600	4.600		=						

**Tendencias:**

(---) Variación mayor al -20 %  
 (--) Variación entre -10 % y -20 %  
 (-) Variación entre 0 % y -10 %

(=) Variación igual a 0 %  
 (+) Variación entre 0 % y 10 %  
 (+ +) Variación entre 10 % y 20 %  
 (+++) Variación mayor al 20 %  
 (n.d.) No determinado

**Cuadro 7. Mercados mayoristas. Precios de venta de pescados 2015 (3 al 9 de enero)**

Productos y mercados	Pesos por kilogramo				Tendencia	Productos y mercados	Pesos por kilogramo				Tendencia
	Mínimo	Máximo	Medio				Mínimo	Máximo	Medio		
<b>Almejas con concha</b>						<b>Cachama de cultivo fresca (continuación)</b>					
Cali, Galería Alameda	6.000	6.900	6.300		-	Ubaté (Cundinamarca)	7.000	8.000	7.500		=
Cali, Santa Helena	6.700	6.800	6.750		+	Villavicencio, CAV	7.000	7.000	7.000		=
<b>Almejas sin concha</b>						<b>Calamar anillos</b>					
Cali, Galería Alameda	12.000	14.400	12.800		-	Bogotá, D.C., Corabastos	12.000	13.000	12.333		=
Cali, Santa Helena	9.500	9.800	9.700		-	Bogotá, D.C., Paloquemao	16.000	18.000	16.750		-
Medellín, Central						Cali, Galería Alameda	11.400	15.000	13.200		+
Mayorista de Antioquia	13.400	15.300	14.567		=	Cali, Santa Helena	10.800	11.000	10.933		+
Palmira (Valle del Cauca)	10.000	10.000	10.000		=	Medellín, Central					
<b>Bagre rayado en postas congelado</b>						Mayorista de Antioquia	9.300	14.000	11.433		+
Armenia, Mercar	17.000	17.000	17.000		=	Palmira (Valle del Cauca)	8.000	9.000	8.500		=
Bogotá, D.C., Paloquemao	16.000	17.000	16.500		+	Tuluá (Valle del Cauca)	10.000	12.000	11.000		=
Medellín, Central						<b>Calamar blanco entero</b>					
Mayorista de Antioquia	13.000	17.000	15.300		=	Bogotá, D.C., Corabastos	6.500	7.000	6.750		-
Tunja (Boyacá)	15.000	16.000	15.500		=	Bogotá, D.C., Paloquemao	7.000	8.000	7.500		-
Villavicencio, CAV	16.000	16.000	16.000		=	Cali, Galería Alameda	6.000	7.000	6.400		+
<b>Bagre rayado entero congelado</b>						Cali, Santa Helena	6.400	6.500	6.467		-
Bogotá, D.C., Plaza Las Flores	9.600	9.600	9.600		-	Palmira (Valle del Cauca)	5.000	6.000	5.500		=
Cali, Galería Alameda	15.800	16.000	15.900		+	Tuluá (Valle del Cauca)	8.000	9.000	8.500		=
Cali, Santa Helena	15.000	16.000	15.500		+	<b>Calamar morado entero</b>					
Medellín, Central						Bogotá, D.C., Corabastos	9.000	10.000	9.600		+
Mayorista de Antioquia	12.500	15.000	14.167		=	Bogotá, D.C., Paloquemao	9.000	10.000	9.500		+
Palmira (Valle del Cauca)	18.500	20.000	19.250		=	Cali, Galería Alameda	8.200	10.000	9.333		+
Pereira, Mercasa	11.000	17.000	13.333		n.d.	Cali, Santa Helena	9.000	9.400	9.200		+
Popayán (Cauca)	14.000	14.000	14.000		=	Tuluá (Valle del Cauca)	11.000	12.000	11.500		=
<b>Bagre rayado entero fresco</b>						<b>Camarón tigre precocido seco</b>					
Barranquilla, Barranquillita	9.000	10.000	9.500		=	Bogotá, D.C., Paloquemao	28.000	32.000	29.500		+
Bogotá, D.C., Paloquemao	16.000	17.000	16.500		+	Cali, Santa Helena	27.000	28.000	27.500		+
Bogotá, D.C., Plaza Las Flores	8.800	9.600	9.400		-	Medellín, Central					
Bucaramanga, Centroabastos	8.000	9.600	8.756		--	Mayorista de Antioquia	29.000	35.000	32.667		=
Cartagena, Bazurto	10.000	10.000	10.000		++	Popayán (Cauca)	29.000	30.000	29.500		+
Cúcuta, La Nueva Sexta	8.000	9.000	8.500		-	Tuluá (Valle del Cauca)	24.000	26.000	25.000		=
La Dorada (Caldas)	9.000	12.000	10.188		-	<b>Camarón titi precocido seco</b>					
Montería (Córdoba)	8.600	10.000	9.150		--	Armenia, Mercar	26.000	27.000	26.500		=
Neiva, Surabastos	14.000	14.000	14.000		=	Bogotá, D.C., Paloquemao	24.000	27.000	25.250		+
Sincelejo (Sucre)	9.000	10.000	9.333		=	Popayán (Cauca)	20.000	21.000	20.500		+
Ubaté (Cundinamarca)	12.000	12.000	12.000		=	<b>Capaz Magdalena fresco</b>					
Valledupar, Mercado Nuevo	8.000	10.000	9.333		--	La Dorada (Caldas)	10.000	12.000	10.667		--
<b>Blanquillo entero fresco</b>						Neiva, Surabastos	11.000	11.000	11.000		=
Barranquilla, Barranquillita	6.500	7.000	6.750		++	Tunja (Boyacá)	11.000	12.000	11.500		-
Bucaramanga, Centroabastos	6.400	8.000	7.200		-	Ubaté (Cundinamarca)	7.000	8.000	7.500		n.d.
La Dorada (Caldas)	9.000	9.000	9.000		=	<b>Cazuela de mariscos (paquete)</b>					
Montería (Córdoba)	6.400	7.200	6.950		--	Bogotá, D.C., Corabastos	9.000	10.000	9.375		+
Sincelejo (Sucre)	7.000	7.000	7.000		=	Bogotá, D.C., Paloquemao	10.000	10.000	10.000		=
Valledupar, Mercado Nuevo	7.000	8.000	7.333		---	Medellín, Central					
<b>Bocachico criollo fresco</b>						Mayorista de Antioquia	13.000	20.000	15.667		=
Barranquilla, Barranquillita	12.000	13.000	12.500		=	<b>Corvina, filete congelado nacional</b>					
Cúcuta, La Nueva Sexta	7.000	7.000	7.000		++	Buenaventura (Valle del Cauca)	16.000	16.000	16.000		=
La Dorada (Caldas)	10.000	13.000	11.222		--	Cali, Galería Alameda	25.400	25.400	25.400		-
Montería (Córdoba)	10.000	10.000	10.000		--	Cali, Santa Helena	20.000	22.000	21.000		=
Sincelejo (Sucre)	12.000	13.000	12.333		+	<b>Langostino U12</b>					
Valledupar, Mercado Nuevo	14.400	15.000	14.700		++	Bogotá, D.C., Paloquemao	52.000	56.000	54.500		-
<b>Bocachico importado congelado</b>						Medellín, Central					
Armenia, Mercar	6.400	6.600	6.500		=	Mayorista de Antioquia	56.000	68.000	63.333		+
Barranquilla, Barranquillita	6.000	6.000	6.000		=	<b>Langostino 16-20</b>					
Bogotá, D.C., Plaza Las Flores	6.000	6.400	6.200		-	Bogotá, D.C., Corabastos	50.000	50.000	50.000		=
Cali, Galería Alameda	6.500	7.400	6.950		-	Bogotá, D.C., Paloquemao	48.000	52.000	49.000		-
Cali, Santa Helena	6.000	6.200	6.067		+	Cali, Santa Helena	48.000	52.000	50.000		-
Cartagena, Bazurto	6.200	6.200	6.200		=	Medellín, Central					
Manizales (Caldas)	6.000	8.000	6.667		=	Mayorista de Antioquia	48.000	48.000	48.000		+
Montería (Córdoba)	7.000	7.000	7.000		=	<b>Merluza, filete importado</b>					
Palmira (Valle del Cauca)	6.000	6.200	6.100		=	Armenia, Mercar	7.600	8.000	7.800		=
Pereira, Mercasa	5.900	6.500	6.133		n.d.	Bogotá, D.C., Corabastos	9.000	9.000	9.000		=
Popayán (Cauca)	7.300	7.300	7.300		=	Bogotá, D.C., Paloquemao	10.000	11.000	10.750		-
Sincelejo (Sucre)	6.500	6.500	6.500		-	Cali, Galería Alameda	8.000	8.500	8.250		=
Tuluá (Valle del Cauca)	6.400	7.000	6.700		=	Cali, Santa Helena	8.500	8.800	8.650		+
Valledupar, Mercado Nuevo	7.250	7.250	7.250		=	Medellín, Central					
<b>Cachama de cultivo fresca</b>						Mayorista de Antioquia	7.000	9.400	8.267		+
Bogotá, D.C., Plaza Las Flores	4.800	4.800	4.800		=	<b>Merluza, filete nacional</b>					
Bucaramanga, Centroabastos	6.000	7.200	6.578		+	Bogotá, D.C., Corabastos	23.000	24.000	23.333		=
Cúcuta, La Nueva Sexta	5.000	5.000	5.000		+++						
Ibagué, Plaza La 21	5.200	5.200	5.200		-						
Montería (Córdoba)	6.200	6.300	6.275		-						
Sincelejo (Sucre)	5.000	5.000	5.000		++						

**Cuadro 7. Mercados mayoristas. Precios de venta de pescados (conclusión)  
2015 (3 al 9 de enero)**

Productos y mercados	Pesos por kilogramo				Tenden- cia	Productos y mercados	Pesos por kilogramo				Tenden- cia
	Mínimo	Máximo	Medio	Precios			Mínimo	Máximo	Medio	Precios	
<b>Merluza, filete nacional (continuación)</b>						<b>Salmón, filete congelado (continuación)</b>					
Bogotá, D.C., Paloquemao	24.000	26.000	25.500		+	Popayán (Cauca)	25.000	25.000	25.000		=
Cali, Galería Alameda	25.400	25.400	25.400		-	<b>Sierra entera congelada</b>					
Cali, Santa Helena	20.000	22.000	21.000		+	Armenia, Mercar	10.600	10.800	10.700		=
<b>Mojarra lora entera congelada</b>						Bogotá, D.C., Corabastos	10.000	10.500	10.167		=
Armenia, Mercar	8.000	9.000	8.500		=	Bogotá, D.C., Paloquemao	10.000	11.000	10.750		+
Barranquilla, Barranquillita	5.500	5.500	5.500		=	Buenaventura (Valle del Cauca)	7.000	7.000	7.000		=
Cartagena, Bazurto	5.800	6.000	5.933		+	Cali, Galería Alameda	11.200	12.000	11.600		+
<b>Mojarra lora entera fresca</b>						Cali, Santa Helena	10.500	11.000	10.750		+
Barranquilla, Barranquillita	6.000	6.000	6.000		=	Cartagena, Bazurto	11.000	12.000	11.600		=
Cartagena, Bazurto	6.000	6.500	6.175		+	Medellín, Central	11.000	12.000	11.600		=
Montería (Córdoba)	6.000	6.000	6.000		-	Mayorista de Antioquia	11.000	13.900	12.633		=
Sincelejo (Sucre)	6.000	6.000	6.000		-	Palmira (Valle del Cauca)	10.000	11.000	10.500		=
Valledupar, Mercado Nuevo	7.000	8.000	7.333		+	<b>Tilapia, filete congelado</b>					
Villavicencio, CAV	8.000	8.000	8.000		=	Bogotá, D.C., Corabastos	12.000	13.000	12.750		=
<b>Nicuro fresco</b>						Cali, Galería Alameda	12.000	13.600	12.800		-
Bogotá, D.C., Plaza Las Flores	4.000	4.000	4.000		--	Cali, Santa Helena	12.000	13.000	12.500		-
La Dorada (Caldas)	5.000	5.000	5.000		=	Medellín, Central					
Ubaté (Cundinamarca)	7.000	7.000	7.000		=	Mayorista de Antioquia	14.000	17.400	15.800		=
<b>Palmitos de mar</b>						Palmira (Valle del Cauca)	11.000	14.000	12.500		=
Bogotá, D.C., Corabastos	9.000	9.700	9.300		-	Tuluá (Valle del Cauca)	13.600	14.000	13.800		=
Bogotá, D.C., Paloquemao	9.000	10.000	9.250		--	<b>Tilapia, lomitos</b>					
Cali, Santa Helena	11.000	11.300	11.100		+	Medellín, Central					
Medellín, Central						Mayorista de Antioquia	5.200	6.000	5.667		+
Mayorista de Antioquia	8.000	10.000	9.267		+	<b>Tilapia roja entera congelada</b>					
<b>Pargo rojo entero congelado</b>						Barranquilla, Barranquillita	6.000	6.500	6.250		=
Armenia, Mercar	18.000	18.000	18.000		=	Cali, Galería Alameda	8.000	8.400	8.133		-
Bogotá, D.C., Corabastos	18.000	18.000	18.000		=	Cali, Santa Helena	8.700	9.000	8.833		-
Bogotá, D.C., Paloquemao	19.000	20.000	19.250		-	Cartagena, Bazurto	6.700	7.000	6.833		+
Cali, Galería Alameda	15.000	15.600	15.300		-	Medellín, Central					
Medellín, Central						Mayorista de Antioquia	8.400	10.000	9.200		=
Mayorista de Antioquia	18.000	26.400	22.467		n.d.	Palmira (Valle del Cauca)	7.000	7.400	7.200		-
Pereira, Mercasa	17.000	20.000	18.500		n.d.	Pasto (Nariño)	9.000	10.000	9.500		-
Tuluá (Valle del Cauca)	10.000	14.000	12.000		=	Tuluá (Valle del Cauca)	7.600	8.000	7.800		=
<b>Pargo rojo entero fresco</b>						<b>Tilapia roja entera fresca</b>					
Valledupar, Mercado Nuevo	18.000	18.000	18.000		=	Barranquilla, Barranquillita	6.500	7.000	6.750		=
<b>Pargo rojo platero</b>						Bogotá, D.C., Paloquemao	8.000	9.000	8.500		+
Buenaventura (Valle del Cauca)	14.000	14.000	14.000		=	Bogotá, D.C., Plaza Las Flores	5.840	6.640	6.147		+
Cali, Galería Alameda	18.000	20.600	19.300		+	Bucaramanga, Centroabastos	6.800	7.200	7.117		+
Cali, Santa Helena	13.000	13.500	13.333		-	Cartagena, Bazurto	6.500	7.000	6.750		+
Cartagena, Bazurto	19.000	20.000	19.667		=	Ibagué, Plaza La 21	6.000	6.000	6.000		=
Palmira (Valle del Cauca)	17.000	17.200	17.100		-	Montería (Córdoba)	6.200	6.400	6.350		n.d.
<b>Pescado cabezas</b>						Neiva, Surabastos	6.000	6.000	6.000		=
Armenia, Mercar	2.400	3.000	2.700		=	Tunja (Boyacá)	7.600	7.600	7.600		=
Bogotá, D.C., Corabastos	7.000	7.800	7.267		-	Ubaté (Cundinamarca)	8.000	8.000	8.000		=
Bogotá, D.C., Paloquemao	5.000	6.000	5.750		+	Valledupar, Mercado Nuevo	7.500	8.000	7.667		=
Buenaventura (Valle del Cauca)	2.000	2.500	2.233		+	<b>Toyo blanco, filete congelado</b>					
Cali, Galería Alameda	6.000	6.000	6.000		+++	Bogotá, D.C., Paloquemao	10.000	10.000	10.000		=
Cali, Santa Helena	5.600	6.000	5.767		=	Cali, Santa Helena	9.500	10.000	9.750		+
Palmira (Valle del Cauca)	6.000	6.000	6.000		n.d.	Popayán (Cauca)	12.000	12.000	12.000		+
Pereira, Mercasa	1.800	2.200	1.933		n.d.	Tuluá (Valle del Cauca)	9.700	10.000	9.850		=
Popayán (Cauca)	4.000	4.000	4.000		=	<b>Trucha en corte mariposa</b>					
<b>Róbalo, filete congelado</b>						Armenia, Mercar	12.000	12.000	12.000		=
Armenia, Mercar	10.800	11.000	10.900		n.d.	Bogotá, D.C., Corabastos	12.000	13.000	12.467		=
Medellín, Central						Bogotá, D.C., Paloquemao	13.000	14.000	13.550		-
Mayorista de Antioquia	8.000	8.650	8.350		+	Cali, Galería Alameda	13.000	13.000	13.000		-
<b>Salmón, filete congelado</b>						Cali, Santa Helena	14.000	14.200	14.100		+
Armenia, Mercar	25.600	26.000	25.800		=	Manizales (Caldas)	13.000	13.000	13.000		=
Bogotá, D.C., Corabastos	23.000	24.000	23.500		-	Medellín, Central					
Bogotá, D.C., Paloquemao	26.000	28.000	26.500		-	Mayorista de Antioquia	11.000	13.000	12.067		=
Cali, Galería Alameda	26.000	28.000	27.067		+	Palmira (Valle del Cauca)	13.000	14.000	13.500		=
Cali, Santa Helena	27.000	28.000	27.667		+	Pereira, Mercasa	12.000	13.200	12.733		n.d.
Medellín, Central						Popayán (Cauca)	10.000	10.000	10.000		=
Mayorista de Antioquia	25.000	30.500	27.667		-	<b>Trucha entera fresca</b>					
Palmira (Valle del Cauca)	25.000	25.000	25.000		+	Pasto (Nariño)	10.000	11.000	10.500		++

**Tendencias:**

(---) Variación mayor al -20 %  
 (--) Variación entre -10 % y -20 %  
 (-) Variación entre 0 % y -10 %

(=) Variación igual a 0 %

(+) Variación entre 0 % y 10 %

(++) Variación entre 10 % y 20 %

(+++) Variación mayor al 20 %

(n.d.) No determinado

**Cuadro 8. Mercados mayoristas. Precios de venta de productos procesados  
2015 (3 al 9 de enero)**

Productos y mercados	Pesos por kilogramo				Tendencia	Productos y mercados	Pesos por kilogramo				Tendencia			
	Mínimo	Máximo	Medio	Precios			Mínimo	Máximo	Medio	Precios				
<b>Aceite girasol</b>						<b>Azúcar morena (continuación)</b>								
Barranquilla, Barranquillita	6.790	6.917	6.854	=	Bogotá, D.C., Plaza España	1.854	1.880	1.866	+	Barranquilla, Barranquillita	1.700	1.840	1.753	=
Barranquilla, Granabastos	6.826	7.042	6.906	-	Cali, La Floresta	1.680	1.800	1.740	+	Barranquilla, Granabastos	1.710	1.764	1.747	=
Cartagena, Bazurto	5.167	5.500	5.375	+	Cali, Santa Helena	1.800	1.800	1.800	=	Bucaramanga, Centroabastos	1.792	1.958	1.893	-
Medellín, Central					Cartago (Valle del Cauca)	2.000	2.040	2.020	=	Bucaramanga, Mercados del centro	1.875	2.188	2.035	=
Mayorista de Antioquia	6.500	6.708	6.635	=	Ibagué, Plaza La 21	1.680	1.760	1.727	=	Cartagena, Bazurto	1.800	1.920	1.850	+
Montería (Córdoba)	5.500	5.667	5.583	=	Medellín, Central					Cúcuta, Cenabastos	2.000	2.100	2.047	-
Pereira, Mercasa	6.920	7.570	7.245	=	Mayorista de Antioquia	1.800	1.920	1.858	+	Ibagué, Plaza La 21	1.680	1.720	1.707	=
Sincelejo (Sucre)	4.542	5.000	4.798	+	Medellín, Coomercá	1.880	1.960	1.940	+	Medellín, Central				
Valledupar, Mercado Nuevo	6.500	6.667	6.583	=	Medellín, Placita de Flórez	1.900	1.920	1.913	=	Mayorista de Antioquia	1.800	1.832	1.808	=
<b>Aceite soya</b>					Pasto (Nariño)	1.820	1.840	1.831	+	Medellín, Placita de Flórez	1.900	1.920	1.913	=
Cartago (Valle del Cauca)	4.200	4.850	4.533	+	Tuluá (Valle del Cauca)	1.600	2.000	1.775	=	Montería (Córdoba)	1.640	1.660	1.650	+
<b>Aceite vegetal mezcla</b>					<b>Azúcar refinada</b>					Neiva, Surabastos	1.620	1.640	1.633	=
Armenia, Mercar	3.583	3.750	3.667	+	Barranquilla, Barranquillita	1.700	1.840	1.753	=	Pamplona (Norte de Santander)	1.640	1.660	1.650	=
Barranquilla, Barranquillita	3.773	4.000	3.870	=	Barranquilla, Granabastos	1.710	1.764	1.747	=	Pasto (Nariño)	1.610	1.620	1.617	=
Barranquilla, Granabastos	3.757	3.875	3.826	=	Bucaramanga, Centroabastos	1.792	1.958	1.893	-	Sincelejo (Sucre)	1.840	1.920	1.887	+
Bucaramanga, Centroabastos	3.361	4.444	3.870	+	Bucaramanga, Mercados del centro	1.875	2.188	2.035	=	Valledupar, Mercado Nuevo	1.680	1.800	1.753	=
Bucaramanga, Mercados del centro	3.639	4.372	3.981	=	Cartagena, Bazurto	1.800	1.920	1.850	+	Villavicencio, CAV	1.920	2.000	1.970	=
Buenaventura (Valle del Cauca)	3.650	4.500	4.071	-	Cúcuta, Cenabastos	2.000	2.100	2.047	-	<b>Azúcar sulfitada</b>				
Cali, La Floresta	4.167	5.067	4.633	+	Ibagué, Plaza La 21	1.680	1.720	1.707	=	Armenia, Mercar	1.680	1.700	1.685	+
Cali, Santa Helena	4.167	4.667	4.417	-	Medellín, Central					Barranquilla, Barranquillita	1.520	1.560	1.539	+
Cali, Siloé	4.500	4.750	4.625	=	Mayorista de Antioquia	1.800	1.832	1.808	=	Barranquilla, Granabastos	1.540	1.562	1.550	=
Cartagena, Bazurto	3.333	3.500	3.417	=	Medellín, Placita de Flórez	1.900	1.920	1.913	=	Bogotá, D.C., Corabastos	1.720	1.770	1.743	-
Cartago (Valle del Cauca)	3.481	3.981	3.782	+	Montería (Córdoba)	1.640	1.660	1.650	+	Bogotá, D.C., Paloquemao	2.000	2.080	2.027	+
Cúcuta, Cenabastos	3.426	3.889	3.657	-	Neiva, Surabastos	1.620	1.640	1.633	=	Bogotá, D.C., Plaza España	1.714	1.740	1.731	+
Cúcuta, La Nueva Sexta	3.333	3.519	3.395	-	Pamplona (Norte de Santander)	1.640	1.660	1.650	=	Bucaramanga, Centroabastos	1.732	1.760	1.744	+
Manizales (Caldas)	3.833	4.208	4.016	=	Pasto (Nariño)	1.610	1.620	1.617	=	Bucaramanga, Mercados del centro	1.800	1.860	1.833	+
Medellín, Central					Sincelejo (Sucre)	1.840	1.920	1.887	+	Buenaventura (Valle del Cauca)	1.680	1.720	1.700	+
Mayorista de Antioquia	3.792	3.892	3.848	=	Valledupar, Mercado Nuevo	1.680	1.800	1.753	=	Cali, La Floresta	1.600	1.800	1.700	+
Montería (Córdoba)	4.667	4.833	4.792	=	Villavicencio, CAV	1.920	2.000	1.970	=	Cali, Santa Helena	1.600	1.640	1.613	=
Neiva, Surabastos	3.583	4.083	3.844	+	<b>Azúcar sulfitada</b>					Cali, Siloé	1.700	1.700	1.700	+
Palmira (Valle del Cauca)	3.750	4.200	4.047	+	Armenia, Mercar	1.680	1.700	1.685	+	Cartagena, Bazurto	1.440	1.460	1.450	=
Pamplona (Norte de Santander)	3.426	3.519	3.472	+	Barranquilla, Barranquillita	1.520	1.560	1.539	+	Cartago (Valle del Cauca)	1.740	1.840	1.790	=
Pasto (Nariño)	3.383	3.500	3.464	+	Barranquilla, Granabastos	1.540	1.562	1.550	=	Ibagué, Plaza La 21	1.700	1.720	1.710	+
Popayán (Cauca)	3.275	3.500	3.386	=	Bogotá, D.C., Corabastos	1.720	1.770	1.743	-	Manizales (Caldas)	1.730	1.800	1.763	=
Sincelejo (Sucre)	3.075	3.500	3.225	+	Bogotá, D.C., Paloquemao	2.000	2.080	2.027	+	Medellín, Central				
Tuluá (Valle del Cauca)	3.417	3.917	3.611	+	Bogotá, D.C., Plaza España	1.714	1.740	1.731	+	Mayorista de Antioquia	1.540	1.560	1.550	+
Valledupar, Mercado Nuevo	3.833	4.000	3.917	=	Bucaramanga, Centroabastos	1.732	1.760	1.744	+	Palmira (Valle del Cauca)	1.660	1.700	1.680	+
Villavicencio, CAV	4.167	5.083	4.609	-	Bucaramanga, Mercados del centro	1.800	1.860	1.833	+	Pereira, Mercasa	1.700	1.700	1.700	=
<b>Avena en hojuelas</b>					Buenaventura (Valle del Cauca)	1.680	1.720	1.700	+	Popayán (Cauca)	1.520	1.566	1.542	=
Barranquilla, Barranquillita	5.208	5.573	5.357	=	Cali, La Floresta	1.600	1.800	1.700	+	Sincelejo (Sucre)	1.600	1.638	1.620	+
Barranquilla, Granabastos	5.292	5.500	5.421	=	Cali, Santa Helena	1.600	1.640	1.613	=	Tuluá (Valle del Cauca)	1.580	1.600	1.587	=
Bogotá, D.C., Corabastos	6.000	6.000	6.000	=	Cali, Siloé	5.854	6.500	6.177	=	Valledupar, Mercado Nuevo	1.540	1.640	1.593	=
Bogotá, D.C., Paloquemao	6.333	6.750	6.528	-	Cartagena, Bazurto	5.208	5.417	5.313	=	Villavicencio, CAV	1.760	1.840	1.800	+
Bogotá, D.C., Plaza España	5.758	5.808	5.786	-	Cartago (Valle del Cauca)	8.000	8.052	8.026	=	<b>Bocadillo veleno</b>				
Bucaramanga, Centroabastos	5.075	5.217	5.125	-	Cúcuta, Cenabastos	5.000	5.167	5.083	+	Bogotá, D.C., Corabastos	194	208	201	+
Bucaramanga, Mercados del centro	5.108	5.300	5.200	+	Cúcuta, La Nueva Sexta	5.000	5.167	5.083	+	Bogotá, D.C., Paloquemao	194	208	199	=
Cali, La Floresta	5.500	6.000	5.750	+	Ibagué, Plaza La 21	5.933	6.067	5.989	=	Neiva, Surabastos	103	106	103	=
Cali, Santa Helena	6.042	6.250	6.111	+	Neiva, Surabastos	6.250	6.500	6.354	+	<b>Café instantáneo</b>				
Cali, Siloé	5.854	6.500	6.177	=	Palmira (Valle del Cauca)	5.500	5.729	5.653	-	Barranquilla, Barranquillita	64.706	67.157	65.931	=
Cartagena, Bazurto	5.208	5.417	5.313	=	Pereira, Mercasa	5.210	5.745	5.478	=	Barranquilla, Granabastos	64.426	67.157	65.658	=
Cartago (Valle del Cauca)	8.000	8.052	8.026	=	Popayán (Cauca)	5.333	5.417	5.389	+	Bogotá, D.C., Corabastos	62.255	63.725	62.908	-
Cúcuta, Cenabastos	5.000	5.167	5.083	+	Sincelejo (Sucre)	5.313	5.729	5.443	+	Bogotá, D.C., Plaza España	62.500	62.745	62.614	-
Cúcuta, La Nueva Sexta	5.000	5.250	5.139	-	Tuluá (Valle del Cauca)	5.208	5.375	5.278	=	Buenaventura (Valle del Cauca)	73.706	75.294	74.500	=
Ibagué, Plaza La 21	5.933	6.067	5.989	=	Valledupar, Mercado Nuevo	4.333	4.500	4.444	=	Cali, Santa Helena	75.163	75.817	75.381	=
Neiva, Surabastos	6.250	6.500	6.354	+	Villavicencio, CAV	6.000	6.167	6.079	-	Cartagena, Bazurto	64.706	67.647	66.176	+
Palmira (Valle del Cauca)	5.500	5.729	5.653	-	<b>Avena molida</b>					Cartago (Valle del Cauca)	67.917	70.000	68.958	-
Pereira, Mercasa	5.210	5.745	5.478	=	Bogotá, D.C., Corabastos	5.833	6.250	6.028	-	Cúcuta, Cenabastos	62.990	63.235	63.154	-
Popayán (Cauca)	5.333	5.417	5.389	+	Bogotá, D.C., Paloquemao	6.333	6.750	6.528	-	Medellín, Central				
Sincelejo (Sucre)	5.313	5.729	5.443	+	Bogotá, D.C., Plaza España	6.183	6.250	6.217	-	Mayorista de Antioquia	71.242	73.529	72.304	=
Tuluá (Valle del Cauca)	5.208	5.375	5.278	=	Cali, La Floresta	5.729	6.135	5.932	+	Medellín, Coomercá	72.549	73.529	73.121	+
Valledupar, Mercado Nuevo	4.333	4.500	4.444	=	Cali, Santa Helena	6.042	6.250	6.111	+	Medellín, Placita de Flórez	73.203	73.856	73.638	+
Villavicencio, CAV	6.000	6.167	6.079	-	Cali, Siloé	5.854	6.500	6.177	=	Neiva, Surabastos	58.824	59.314	59.007	-
<b>Avena molida</b>					Ibagué, Plaza La 21	6.167	6.533	6.333	=	Palmira (Valle del Cauca)	71.895	76.471	74.946	+
Bogotá, D.C., Corabastos	5.833	6.250	6.028	-	Neiva, Surabastos	6.250	6.500	6.354	+	Pamplona (Norte de Santander)	64.706	67.647	66.176	-
Bogotá, D.C., Paloquemao	6.333	6.750	6.528	-	Palmira (Valle del Cauca)	5.500	5.729	5.653	-	Pasto (Nariño)	79.739	81.699	80.610	=
Bogotá, D.C., Plaza España	6.183	6.250	6.217	-	Pereira, Mercasa	5.625	5.975	5.800	+	Popayán (Cauca)	77.059	78.366	77.712	+
Cali, La Floresta	5.729	6.135	5.932	+	Popayán (Cauca)	5.583	5.667	5.639	+	<b>Azúcar morena</b>				
Cali, Santa Helena	6.042	6.250	6.111	+	Tuluá (Valle del Cauca)	5.615	5.917	5.740	=	Bogotá, D.C., Corabastos	1.800	1.860	1.840	+
Cali, Siloé	5.854	6.500	6.177	=	<b>Azúcar morena</b>									
Ibagué, Plaza La 21	6.167	6.533	6.333	=										
Neiva, Surabastos	6.250	6.500	6.354	+										
Palmira (Valle del Cauca)	5.500	5.729	5.653	-										
Pereira, Mercasa	5.625	5.975	5.800	+										
Popayán (Cauca)	5.583	5.667	5.639	+										
Tuluá (Valle del Cauca)	5.615	5.917	5.740	=										

**Cuadro 8. Mercados mayoristas. Precios de venta de productos procesados (continuación)  
2015 (3 al 9 de enero)**

Productos y mercados	Pesos por kilogramo				Tendencia	Productos y mercados	Pesos por kilogramo				Tendencia
	Mínimo	Máximo	Medio	Precios			Mínimo	Máximo	Medio	Precios	
<b>Café instantáneo (continuación)</b>						<b>Fécula de maíz (continuación)</b>					
Sincelejo (Sucre)	65.196	68.137	66.360		=	Barranquilla, Granabastos	12.500	13.278	12.955		=
Tuluá (Valle del Cauca)	74.641	76.797	75.534		=	Bogotá, D.C., Corabastos	13.816	13.816	13.816		++
Valledupar, Mercado Nuevo	61.765	63.725	62.745		=	Bucaramanga, Centroabastos	12.993	13.339	13.163		+
<b>Café molido</b>						Bucaramanga, Mercados del centro	12.895	13.171	13.075		-
Armenia, Mercar	14.300	14.600	14.500		=	Cali, La Floresta	12.632	12.632	12.632		=
Barranquilla, Barranquillita	15.000	15.700	15.275		=	Cali, Santa Helena	13.487	13.487	13.487		+
Barranquilla, Granabastos	15.163	15.497	15.376		=	Cartagena, Bazurto	12.500	13.056	12.847		+
Bogotá, D.C., Corabastos	14.600	14.700	14.633		-	Cúcuta, Cenabastos	12.986	13.611	13.264		+
Bogotá, D.C., Paloquemao	16.400	17.000	16.800		+	Cúcuta, La Nueva Sexta	13.472	14.444	13.935		++
Bogotá, D.C., Plaza España	14.000	14.740	14.480		-	Ibagué, Plaza La 21	12.778	13.148	12.963		+
Bucaramanga, Centroabastos	14.400	14.976	14.695		+	Montería (Córdoba)	10.000	10.000	10.000		=
Bucaramanga, Mercados del centro	14.768	14.976	14.843		+	Neiva, Surabastos	12.829	13.158	13.010		+
Cali, La Floresta	14.400	15.000	14.700		-	Palmira (Valle del Cauca)	13.158	13.816	13.487		-
Cali, Santa Helena	14.400	14.560	14.507		-	Pasto (Nariño)	9.408	9.539	9.474		+
Cali, Siloé	14.720	15.600	15.160		=	Popayán (Cauca)	12.171	12.197	12.180		=
Cartagena, Bazurto	14.583	16.000	15.313		-	Valledupar, Mercado Nuevo	13.158	14.254	13.706		=
Cartago (Valle del Cauca)	15.200	16.000	15.600		=	Villavicencio, CAV	12.500	12.961	12.763		-
Cúcuta, Cenabastos	14.792	15.000	14.931		-	<b>Galletas dulces redondas con crema</b>					
Ibagué, Plaza La 21	15.000	15.800	15.500		+	Barranquilla, Barranquillita	8.916	9.108	9.012		=
Manizales (Caldas)	14.600	15.000	14.867		=	Barranquilla, Granabastos	8.906	9.287	9.076		=
Medellín, Central						Bogotá, D.C., Plaza España	8.675	8.745	8.718		+
Mayorista de Antioquia	13.400	14.000	13.800		=	Bucaramanga, Centroabastos	9.036	9.880	9.354		-
Montería (Córdoba)	16.400	16.800	16.500		=	Bucaramanga, Mercados del centro	9.147	9.157	9.153		=
Neiva, Surabastos	15.600	16.400	16.000		=	Cartagena, Bazurto	9.036	9.839	9.488		=
Palmira (Valle del Cauca)	14.200	14.400	14.333		-	Cúcuta, Cenabastos	9.254	9.305	9.288		-
Pereira, Mercasa	18.475	18.475	18.475		-	Cúcuta, La Nueva Sexta	8.892	9.098	8.995		-
Popayán (Cauca)	14.720	14.880	14.773		+	Ibagué, Plaza La 21	7.667	7.833	7.722		-
Tuluá (Valle del Cauca)	14.000	14.352	14.202		+	Pamplona (Norte de Santander)	9.305	10.132	9.719		+
Valledupar, Mercado Nuevo	14.583	14.833	14.750		+	Sincelejo (Sucre)	9.016	9.187	9.123		=
Villavicencio, CAV	12.667	13.000	12.854		-	<b>Galletas saladas 3 tacos</b>					
<b>Chocolate amargo</b>						Armenia, Mercar	8.333	8.500	8.435		+
Armenia, Mercar	16.000	16.600	16.300		+	Barranquilla, Barranquillita	7.692	7.962	7.799		=
Buenaventura (Valle del Cauca)	16.500	17.600	17.100		+	Barranquilla, Granabastos	7.691	7.821	7.782		=
Cali, La Floresta	14.400	15.600	15.000		-	Bogotá, D.C., Corabastos	7.804	7.937	7.903		-
Cali, Santa Helena	16.080	16.200	16.160		+	Bogotá, D.C., Paloquemao	8.598	8.862	8.686		+
Cartago (Valle del Cauca)	17.000	17.400	17.200		=	Bogotá, D.C., Plaza España	7.937	8.003	7.963		+
Ibagué, Plaza La 21	16.000	17.600	16.800		=	Bucaramanga, Centroabastos	8.016	8.254	8.113		+
Manizales (Caldas)	16.000	16.000	16.000		=	Bucaramanga, Mercados del centro	8.254	8.399	8.302		=
Medellín, Central						Buenaventura (Valle del Cauca)	7.937	8.095	7.998		+
Mayorista de Antioquia	14.680	14.800	14.740		+	Cali, La Floresta	7.804	8.254	8.029		+
Medellín, Coomerca	15.200	16.000	15.800		+	Cali, Santa Helena	7.672	7.937	7.804		=
Medellín, Placita de Flórez	15.200	15.840	15.547		=	Cali, Siloé	8.095	8.095	8.095		=
Palmira (Valle del Cauca)	16.000	16.200	16.067		-	Cartagena, Bazurto	7.436	7.564	7.500		=
Pasto (Nariño)	17.440	17.600	17.520		+	Cartago (Valle del Cauca)	7.804	8.347	8.075		+
Pereira, Mercasa	17.360	17.360	17.360		-	Cúcuta, Cenabastos	8.125	8.333	8.204		-
Popayán (Cauca)	16.480	16.676	16.578		-	Cúcuta, La Nueva Sexta	8.056	8.611	8.241		-
Tuluá (Valle del Cauca)	15.880	16.112	15.996		=	Ibagué, Plaza La 21	7.436	7.615	7.551		-
<b>Chocolate dulce</b>						Manizales (Caldas)	8.333	8.333	8.333		=
Barranquilla, Barranquillita	9.500	9.760	9.640		=	Medellín, Central					
Barranquilla, Granabastos	9.400	9.800	9.575		=	Mayorista de Antioquia	7.540	7.804	7.655		=
Bogotá, D.C., Plaza España	8.094	8.220	8.171		+	Medellín, Coomerca	7.738	7.804	7.788		+
Bucaramanga, Centroabastos	7.800	7.984	7.921		+	Medellín, Placita de Flórez	7.672	7.672	7.672		=
Bucaramanga, Mercados del centro	7.700	7.836	7.777		=	Montería (Córdoba)	10.053	10.159	10.079		=
Cartagena, Bazurto	9.600	9.800	9.700		=	Neiva, Surabastos	7.672	7.937	7.804		-
Cúcuta, La Nueva Sexta	8.160	8.200	8.187		+	Palmira (Valle del Cauca)	7.937	7.937	7.937		-
Ibagué, Plaza La 21	7.100	8.600	7.967		-	Pamplona (Norte de Santander)	8.056	8.194	8.125		=
Montería (Córdoba)	10.000	10.000	10.000		=	Pasto (Nariño)	8.399	8.598	8.488		=
Neiva, Surabastos	7.520	7.680	7.600		=	Pereira, Mercasa	7.535	7.542	7.538		=
Pamplona (Norte de Santander)	8.000	8.080	8.040		=	Popayán (Cauca)	7.804	7.844	7.817		-
Sincelejo (Sucre)	8.800	9.800	9.325		=	Sincelejo (Sucre)	7.564	7.821	7.644		+
Valledupar, Mercado Nuevo	8.500	8.500	8.500		=	Tuluá (Valle del Cauca)	7.765	7.937	7.831		+
Villavicencio, CAV	8.392	8.524	8.489		-	Valledupar, Mercado Nuevo	7.564	7.692	7.607		=
<b>Chocolate instantáneo</b>						Villavicencio, CAV	8.069	8.201	8.168		+
Cartago (Valle del Cauca)	21.500	22.400	21.950		+	<b>Gelatina</b>					
Medellín, Central						Barranquilla, Barranquillita	21.000	21.875	21.402		=
Mayorista de Antioquia	18.406	18.696	18.502		=	Barranquilla, Granabastos	19.005	21.427	20.382		=
Pereira, Mercasa	21.500	21.500	21.500		=	Bogotá, D.C., Corabastos	20.573	21.354	20.872		+
<b>Color (bolsita)</b>						Bogotá, D.C., Plaza España	22.135	22.516	22.375		++
Ibagué, Plaza La 21	22.000	26.000	24.000		=	Bucaramanga, Centroabastos	20.521	21.354	21.042		+
Medellín, Central						Bucaramanga, Mercados del centro	20.000	21.458	20.868		+
Mayorista de Antioquia	14.524	15.714	15.298		=	Cali, La Floresta	9.559	11.029	10.294		+
Medellín, Coomerca	15.476	15.476	15.476		=	Cali, Santa Helena	9.804	9.804	9.804		+
Medellín, Placita de Flórez	15.238	15.476	15.397		=	Cali, Siloé	9.804	9.804	9.804		+
Neiva, Surabastos	9.500	9.500	9.500		=	Cartagena, Bazurto	17.708	18.750	18.229		-
<b>Fécula de maíz</b>						Cúcuta, Cenabastos	16.406	18.229	17.014		---
Barranquilla, Barranquillita	13.194	13.403	13.306		=	Cúcuta, La Nueva Sexta	19.792	20.833	20.313		-
						Ibagué, Plaza La 21	20.417	21.875	21.122		=
						Manizales (Caldas)	19.792	20.000	19.931		=



**Cuadro 8. Mercados mayoristas. Precios de venta de productos procesados (continuación)**  
**2015 (3 al 9 de enero)**

Productos y mercados	Pesos por kilogramo				Tendencia	Productos y mercados	Pesos por kilogramo				Tendencia
	Mínimo	Máximo	Medio				Mínimo	Máximo	Medio		
<b>Gelatina (continuación)</b>						<b>Jugo de frutas (continuación)</b>					
Medellín, Central						Cartagena, Bazaruto	4.961	5.039	5.000	=	
Mayorista de Antioquia	18.750	19.531	19.076	=	Sincelejo (Sucre)	4.884	5.116	5.035	=		
Neiva, Surabastos	21.615	21.875	21.810	+	Valledupar, Mercado Nuevo	4.961	5.271	5.116	=		
Palmira (Valle del Cauca)	19.792	20.833	20.139	-	<b>Jugo instantáneo (sobre)</b>						
Pamplona (Norte de Santander)	19.271	19.792	19.531	=	Barranquilla, Barranquillita	22.639	24.167	23.472	=		
Pasto (Nariño)	8.211	8.578	8.456	=	Barranquilla, Granabastos	23.056	23.889	23.542	=		
Pereira, Mercasa	11.571	11.571	11.571	=	Bogotá, D.C., Corabastos	28.000	28.333	28.167	-		
Popayán (Cauca)	20.313	21.354	20.833	+	Bogotá, D.C., Paloquemao	31.667	31.667	31.667	=		
Tuluá (Valle del Cauca)	19.271	20.521	19.931	=	Bogotá, D.C., Plaza España	28.500	29.000	28.722	+		
Valledupar, Mercado Nuevo	19.792	22.396	20.660	=	Buenaventura (Valle del Cauca)	28.333	28.867	28.511	=		
<b>Harina de trigo</b>						Cali, La Floresta	28.000	29.000	28.500	+	
Armenia, Mercar	1.588	1.680	1.636	+	Cali, Santa Helena	28.333	28.333	28.333	=		
Barranquilla, Barranquillita	1.130	1.173	1.153	=	Cali, Siloé	28.333	30.000	29.167	=		
Barranquilla, Granabastos	1.112	1.200	1.156	=	Cartagena, Bazaruto	22.778	23.333	22.986	=		
Bogotá, D.C., Corabastos	1.360	1.460	1.420	=	Cartago (Valle del Cauca)	28.333	30.000	29.167	=		
Bogotá, D.C., Paloquemao	1.480	1.520	1.507	-	Ibagué, Plaza La 21	23.333	23.611	23.519	+		
Bogotá, D.C., Plaza España	1.392	1.426	1.404	-	Medellín, Central						
Bucaramanga, Centroabastos	1.720	1.760	1.733	=	Mayorista de Antioquia	26.667	28.000	27.250	=		
Bucaramanga, Mercados del centro	1.736	1.792	1.771	=	Medellín, Coomerca	28.000	28.333	28.167	-		
Buenaventura (Valle del Cauca)	1.216	1.360	1.299	=	Medellín, Placita de Flórez	23.333	23.611	23.426	-		
Cali, La Floresta	2.240	2.400	2.320	=	Palmira (Valle del Cauca)	28.000	28.000	28.000	-		
Cali, Santa Helena	2.400	2.560	2.453	=	Pasto (Nariño)	28.000	28.333	28.222	=		
Cali, Siloé	2.224	2.296	2.260	-	Popayán (Cauca)	28.333	28.667	28.444	-		
Cartagena, Bazaruto	1.200	1.220	1.205	=	Sincelejo (Sucre)	22.778	23.056	22.917	-		
Cartago (Valle del Cauca)	1.340	1.520	1.430	-	Tuluá (Valle del Cauca)	28.000	28.333	28.167	=		
Cúcuta, Cenabastos	1.400	1.460	1.437	-	Valledupar, Mercado Nuevo	28.333	28.333	28.333	=		
Cúcuta, La Nueva Sexta	1.400	1.600	1.467	+	Villavicencio, CAV	28.333	28.667	28.417	=		
Ibagué, Plaza La 21	1.544	1.576	1.560	=	<b>Lomites de atún en lata</b>						
Manizales (Caldas)	1.344	1.424	1.376	=	Armenia, Mercar	12.721	14.093	13.227	-		
Medellín, Central					Barranquilla, Barranquillita	14.380	15.070	14.821	-		
Mayorista de Antioquia	2.280	2.320	2.300	+	Barranquilla, Granabastos	14.606	15.490	15.111	=		
Medellín, Coomerca	2.240	2.280	2.268	=	Bogotá, D.C., Corabastos	12.255	13.480	13.072	+		
Medellín, Placita de Flórez	2.240	2.312	2.277	+	Bogotá, D.C., Plaza España	13.419	13.509	13.469	+		
Montería (Córdoba)	1.240	1.300	1.285	=	Bucaramanga, Centroabastos	15.166	16.372	15.769	+		
Neiva, Surabastos	1.240	1.280	1.270	=	Bucaramanga, Mercados del centro	16.824	18.088	17.456	=		
Palmira (Valle del Cauca)	2.160	2.300	2.233	-	Buenaventura (Valle del Cauca)	18.452	18.857	18.706	=		
Pamplona (Norte de Santander)	1.400	1.400	1.400	=	Cali, La Floresta	12.010	13.480	12.745	-		
Pasto (Nariño)	1.344	1.440	1.395	=	Cali, Santa Helena	13.235	13.725	13.562	-		
Pereira, Mercasa	2.256	2.540	2.368	=	Cartagena, Bazaruto	19.701	20.154	19.871	=		
Popayán (Cauca)	1.240	1.264	1.253	=	Cartago (Valle del Cauca)	19.429	19.643	19.536	+		
Sincelejo (Sucre)	1.100	1.136	1.114	-	Cúcuta, Cenabastos	13.113	13.480	13.358	+		
Tuluá (Valle del Cauca)	1.200	1.360	1.298	=	Cúcuta, La Nueva Sexta	12.868	13.235	13.113	+		
Valledupar, Mercado Nuevo	1.750	1.792	1.764	=	Manizales (Caldas)	18.810	18.857	18.841	=		
Villavicencio, CAV	2.400	2.480	2.420	+	Medellín, Central						
<b>Harina precocida de maíz</b>						Mayorista de Antioquia	13.725	13.971	13.848	+	
Armenia, Mercar	2.317	2.367	2.342	=	Medellín, Coomerca	16.544	17.034	16.850	+		
Barranquilla, Barranquillita	1.623	1.708	1.656	=	Montería (Córdoba)	20.343	20.588	20.527	+		
Barranquilla, Granabastos	1.649	1.767	1.679	=	Neiva, Surabastos	11.642	11.765	11.719	+		
Bogotá, D.C., Corabastos	2.224	2.320	2.261	-	Palmira (Valle del Cauca)	13.235	13.480	13.399	+		
Bogotá, D.C., Paloquemao	2.560	2.560	2.560	=	Pamplona (Norte de Santander)	13.480	13.480	13.480	=		
Bogotá, D.C., Plaza España	2.204	2.329	2.247	-	Pasto (Nariño)	12.976	13.214	13.095	=		
Bucaramanga, Centroabastos	1.776	1.800	1.792	=	Pereira, Mercasa	18.543	19.772	19.157	=		
Bucaramanga, Mercados del centro	1.760	1.776	1.765	=	Popayán (Cauca)	16.667	16.786	16.726	=		
Buenaventura (Valle del Cauca)	2.237	2.320	2.266	+	Tuluá (Valle del Cauca)	13.358	13.848	13.603	+		
Cali, La Floresta	2.000	2.392	2.196	+	Villavicencio, CAV	14.093	14.216	14.134	-		
Cali, Santa Helena	2.160	2.240	2.213	+	<b>Manteca</b>						
Cali, Siloé	2.300	2.300	2.300	=	Armenia, Mercar	3.050	3.200	3.125	=		
Cartagena, Bazaruto	3.333	3.833	3.542	-	Bogotá, D.C., Corabastos	3.800	3.850	3.817	=		
Cartago (Valle del Cauca)	2.440	2.800	2.620	-	Bogotá, D.C., Plaza España	3.720	3.910	3.815	--		
Cúcuta, Cenabastos	1.500	1.550	1.517	=	Buenaventura (Valle del Cauca)	2.790	3.000	2.930	-		
Cúcuta, La Nueva Sexta	1.500	1.600	1.533	+	Cali, La Floresta	4.600	5.000	4.800	=		
Ibagué, Plaza La 21	1.520	1.560	1.547	+	Cali, Santa Helena	4.500	4.600	4.533	-		
Manizales (Caldas)	2.208	2.333	2.279	=	Cali, Siloé	4.500	4.500	4.500	=		
Montería (Córdoba)	1.333	1.417	1.375	+	Cartago (Valle del Cauca)	3.100	3.500	3.300	+		
Neiva, Surabastos	2.333	2.417	2.375	-	Cúcuta, Cenabastos	4.250	4.875	4.500	+		
Palmira (Valle del Cauca)	2.792	2.792	2.792	+++	Cúcuta, La Nueva Sexta	4.333	4.833	4.583	+		
Pamplona (Norte de Santander)	1.500	1.500	1.500	=	Ibagué, Plaza La 21	3.000	3.000	3.000	=		
Pasto (Nariño)	1.792	1.875	1.833	=	Manizales (Caldas)	3.700	4.400	4.100	=		
Pereira, Mercasa	2.272	2.404	2.338	=	Neiva, Surabastos	3.300	3.350	3.313	=		
Popayán (Cauca)	1.536	1.592	1.560	=	Palmira (Valle del Cauca)	3.800	4.600	4.267	-		
Sincelejo (Sucre)	2.292	2.375	2.331	=	Pamplona (Norte de Santander)	4.500	4.500	4.500	-		
Tuluá (Valle del Cauca)	2.240	2.480	2.340	=	Popayán (Cauca)	3.000	3.070	3.023	+		
Valledupar, Mercado Nuevo	1.667	1.667	1.667	=	Tuluá (Valle del Cauca)	4.290	4.400	4.363	=		
Villavicencio, CAV	2.240	2.400	2.300	-	Villavicencio, CAV	3.780	4.200	3.995	+		
<b>Jugo de frutas</b>						<b>Margarina</b>					
Barranquilla, Barranquillita	5.147	5.411	5.316	=	Armenia, Mercar	9.180	9.700	9.463	+		
Barranquilla, Granabastos	4.961	5.248	5.123	=	Barranquilla, Barranquillita	10.667	11.667	11.119	=		
Bucaramanga, Centroabastos	5.039	5.136	5.097	+	Barranquilla, Granabastos	10.400	10.508	10.452	=		
Bucaramanga, Mercados del centro	4.845	5.167	4.997	+							

**Cuadro 8. Mercados mayoristas. Precios de venta de productos procesados (continuación)  
2015 (3 al 9 de enero)**

Productos y mercados	Pesos por kilogramo				Tenden- cia	Productos y mercados	Pesos por kilogramo				Tenden- cia
	Mínimo	Máximo	Medio				Mínimo	Máximo	Medio		
<b>Margarina (continuación)</b>						<b>Panela cuadrada morena (continuación)</b>					
Bogotá, D.C., Corabastos	8.150	8.400	8.243	-		Tuluá (Valle del Cauca)	2.125	2.208	2.174	=	
Bogotá, D.C., Plaza España	8.300	8.335	8.318	-		Villavicencio, CAV	1.750	1.800	1.788	=	
Bucaramanga, Centroabastos	9.000	9.200	9.090	-		Villeta (Cundinamarca)	1.300	1.400	1.338	+	
Bucaramanga, Mercados del centro	9.000	9.200	9.113	=		<b>Panela redonda morena</b>					
Buenaventura (Valle del Cauca)	13.800	14.200	14.053	-		Armenia, Mercar	2.000	2.042	2.010	=	
Cali, La Floresta	13.000	14.400	13.700	-		Buenaventura (Valle del Cauca)	1.125	1.250	1.194	+	
Cali, Santa Helena	13.800	14.000	13.900	-		Cali, La Floresta	2.650	2.750	2.700	+	
Cali, Siloé	14.000	14.400	14.200	+		Cali, Santa Helena	1.167	2.500	1.854	+	
Cartago (Valle del Cauca)	8.600	9.200	8.900	+		Cali, Siloé	2.700	2.700	2.700	++	
Ibagué, Plaza La 21	5.200	5.500	5.350	=		Caparrapi (Cundinamarca)	1.200	1.200	1.200	=	
Manizales (Caldas)	8.600	9.200	8.900	=		Cartago (Valle del Cauca)	2.167	2.208	2.188	=	
Medellín, Central						Manizales (Caldas)	1.667	1.750	1.688	=	
Mayorista de Antioquia	9.000	9.400	9.213	=		Medellín, Central					
Medellín, Coomerca	9.000	9.200	9.150	+		Mayorista de Antioquia	1.500	1.583	1.542	+	
Medellín, Placita de Flórez	9.000	9.200	9.133	=		Medellín, Coomerca	1.500	1.583	1.556	+	
Neiva, Surabastos	6.000	6.000	6.000	=		Medellín, Placita de Flórez	1.500	1.583	1.535	+	
Palmira (Valle del Cauca)	14.000	14.000	14.000	+		Montería (Córdoba)	1.500	1.700	1.575	=	
Pamplona (Norte de Santander)	5.600	6.000	5.800	+		Palmira (Valle del Cauca)	2.083	2.083	2.083	-	
Popayán (Cauca)	13.100	13.200	13.133	-		Pereira, Mercasa	2.063	2.065	2.063	=	
Tuluá (Valle del Cauca)	12.830	13.570	13.200	=		Sonsón (Antioquia)	1.615	1.667	1.632	=	
<b>Mayonesa doy pack</b>						Tuluá (Valle del Cauca)	1.979	2.021	1.999	=	
Bogotá, D.C., Corabastos	14.250	14.958	14.521	+		Yarumal (Antioquia)	1.542	1.542	1.542	+	
Bogotá, D.C., Plaza España	14.417	14.583	14.514	+		<b>Pastas alimenticias</b>					
Bucaramanga, Centroabastos	9.833	11.083	10.389	-		Armenia, Mercar	4.400	4.658	4.519	=	
Bucaramanga, Mercados del centro	9.875	11.500	10.688	=		Barranquilla, Barranquillita	3.917	4.190	4.068	=	
Buenaventura (Valle del Cauca)	14.750	15.833	15.358	+++		Barranquilla, Granabastos	3.742	4.200	4.026	=	
Cali, La Floresta	13.958	15.000	14.479	-		Bogotá, D.C., Corabastos	4.350	4.583	4.478	+	
Cali, Santa Helena	14.167	15.000	14.583	=		Bogotá, D.C., Paloquemao	5.167	5.167	5.167	+	
Cali, Siloé	14.250	16.042	15.146	+		Bogotá, D.C., Plaza España	4.442	4.583	4.526	-	
Cartagena, Bazurto	13.750	15.208	14.427	-		Bucaramanga, Centroabastos	3.320	3.456	3.405	=	
Cartago (Valle del Cauca)	15.750	16.500	16.125	+		Bucaramanga, Mercados del centro	3.360	3.480	3.400	+	
Ibagué, Plaza La 21	8.500	10.750	9.750	-		Buenaventura (Valle del Cauca)	4.583	4.833	4.726	+	
Manizales (Caldas)	13.750	14.615	14.247	=		Cali, La Floresta	4.500	4.833	4.667	+	
Medellín, Central						Cali, Santa Helena	4.333	4.667	4.500	-	
Mayorista de Antioquia	12.000	12.000	12.000	=		Cali, Siloé	4.583	5.000	4.792	-	
Neiva, Surabastos	10.526	10.746	10.609	-		Cartagena, Bazurto	2.583	2.667	2.625	=	
Palmira (Valle del Cauca)	14.250	14.833	14.569	++		Cartago (Valle del Cauca)	2.000	2.720	2.360	-	
Pasto (Nariño)	13.750	14.583	14.035	+		Cúcuta, Cenabastos	2.875	2.875	2.875	-	
Popayán (Cauca)	13.750	15.375	14.538	=		Cúcuta, La Nueva Sexta	2.750	2.917	2.806	-	
Tuluá (Valle del Cauca)	14.000	14.333	14.167	=		Ibagué, Plaza La 21	4.417	4.883	4.656	=	
Valledupar, Mercado Nuevo	14.792	15.625	15.139	=		Manizales (Caldas)	4.333	4.767	4.515	=	
Villavicencio, CAV	14.375	15.917	15.073	=		Medellín, Central					
<b>Mostaza doy pack</b>						Mayorista de Antioquia	4.450	4.583	4.508	=	
Cartagena, Bazurto	11.667	12.500	12.083	=		Medellín, Coomerca	4.500	4.583	4.563	=	
<b>Panela cuadrada blanca</b>						Medellín, Placita de Flórez	4.500	4.583	4.556	=	
Barranquilla, Barranquillita	1.400	1.786	1.570	=		Montería (Córdoba)	2.560	2.560	2.560	=	
Barranquilla, Granabastos	1.600	1.650	1.613	=		Neiva, Surabastos	4.640	4.800	4.760	=	
Bucaramanga, Centroabastos	1.786	1.914	1.829	+		Palmira (Valle del Cauca)	3.600	4.000	3.800	+	
Bucaramanga, Mercados del centro	1.829	1.929	1.895	+		Pamplona (Norte de Santander)	2.750	2.833	2.792	-	
Cartagena, Bazurto	1.429	1.429	1.429	=		Pasto (Nariño)	4.417	4.750	4.583	=	
Charalá (Santander)	1.469	1.500	1.484	=		Pereira, Mercasa	4.416	4.456	4.436	=	
Güepsa (Santander)	1.350	1.400	1.375	+		Popayán (Cauca)	4.250	4.333	4.294	=	
Ibagué, Plaza La 21	1.444	1.528	1.481	-		Tuluá (Valle del Cauca)	4.200	4.533	4.383	=	
Medellín, Central						Valledupar, Mercado Nuevo	2.400	2.480	2.453	=	
Mayorista de Antioquia	1.533	2.292	1.943	+		Villavicencio, CAV	4.500	4.583	4.542	=	
Moniquirá (Boyacá)	1.400	1.400	1.400	=		<b>Sal yodada</b>					
San Gil (Santander), panela	1.380	1.420	1.400	=		Armenia, Mercar	736	792	765	-	
Santana (Boyacá)	1.448	1.500	1.475	++		Barranquilla, Barranquillita	620	820	731	=	
Sincelejo (Sucre)	1.286	1.286	1.286	=		Barranquilla, Granabastos	744	752	749	=	
Tunja (Boyacá)	1.563	1.625	1.594	+		Bogotá, D.C., Corabastos	560	560	560	=	
Valledupar, Mercado Nuevo	1.778	2.000	1.889	=		Bogotá, D.C., Paloquemao	600	660	640	=	
Vélez (Santander)	1.400	1.400	1.400	+		Bogotá, D.C., Plaza España	775	798	787	-	
<b>Panela cuadrada morena</b>						Bucaramanga, Centroabastos	725	800	758	-	
Bogotá, D.C., Corabastos	1.850	1.850	1.850	++		Bucaramanga, Mercados del centro	700	790	745	-	
Bogotá, D.C., Paloquemao	1.800	1.800	1.800	+		Buenaventura (Valle del Cauca)	508	528	519	=	
Bogotá, D.C., Plaza España	1.508	1.535	1.521	+		Cali, La Floresta	720	800	760	-	
Bucaramanga, Centroabastos	1.800	1.820	1.807	+		Cali, Santa Helena	680	688	683	-	
Bucaramanga, Mercados del centro	1.867	1.867	1.867	=		Cali, Siloé	840	840	840	=	
Caparrapi (Cundinamarca)	1.300	1.300	1.300	=		Cartagena, Bazurto	800	800	800	=	
Charalá (Santander)	1.406	1.438	1.422	=		Cartago (Valle del Cauca)	760	800	780	=	
Cúcuta, Cenabastos	1.786	1.885	1.819	+		Cúcuta, Cenabastos	750	775	758	+	
Cúcuta, La Nueva Sexta	1.687	1.786	1.736	+		Cúcuta, La Nueva Sexta	750	800	767	+	
Montería (Córdoba)	1.343	1.371	1.357	=		Ibagué, Plaza La 21	768	792	779	=	
Neiva, Surabastos	1.600	1.680	1.640	-		Manizales (Caldas)	800	800	800	=	
Pamplona (Norte de Santander)	1.596	1.662	1.629	-		Medellín, Central					
Pasto (Nariño)	1.300	1.400	1.347	=		Mayorista de Antioquia	816	840	832	=	
Popayán (Cauca)	1.333	1.375	1.354	+		Medellín, Coomerca	800	840	830	+	
San Gil (Santander), panela	1.290	1.330	1.310	=		Medellín, Placita de Flórez	800	840	827	=	

**Cuadro 8. Mercados mayoristas. Precios de venta de productos procesados (conclusión)  
2015 (3 al 9 de enero)**

Productos y mercados	Pesos por kilogramo				Tenden- cia	Productos y mercados	Pesos por kilogramo				Tenden- cia
	Mínimo	Máximo	Medio				Mínimo	Máximo	Medio		
<b>Sal yodada (continuación)</b>						<b>Sardinias en lata</b>					
Montería (Córdoba)	800	800	800	=		Armenia, Mercar	5.647	6.127	5.887	-	
Neiva, Surabastos	800	800	800	=		Barranquilla, Barranquillita	4.902	5.172	5.070	=	
Palmira (Valle del Cauca)	736	760	747	+		Barranquilla, Granabastos	4.941	5.157	5.048	=	
Pamplona (Norte de Santander)	750	775	763	=		Bogotá, D.C., Corabastos	5.588	5.882	5.703	-	
Pasto (Nariño)	714	714	714	=		Bogotá, D.C., Plaza España	5.392	5.637	5.512	-	
Pereira, Mercasa	875	875	875	=		Buenaventura (Valle del Cauca)	5.147	5.541	5.295	+	
Popayán (Cauca)	752	768	757	=		Cali, La Floresta	5.882	6.118	6.000	+	
Sincelejo (Sucre)	696	720	706	-		Cali, Santa Helena	5.882	5.980	5.915	-	
Tuluá (Valle del Cauca)	680	736	712	=		Cali, Siloé	6.353	6.353	6.353	+	
Tunja (Boyacá)	600	640	620	=		Cartagena, Bazurto	4.902	5.196	5.049	-	
Valledupar, Mercado Nuevo	760	800	787	=		Cartago (Valle del Cauca)	5.558	6.260	6.059	+	
Villavicencio, CAV	725	750	744	=		Cúcuta, Cenabastos	5.270	6.029	5.776	+	
						Cúcuta, La Nueva Sexta	5.490	5.784	5.637	+	
						Manizales (Caldas)	5.755	6.000	5.879	=	
						Medellín, Central					
<b>Salsa de tomate doy pack</b>						<b>Sopa de pollo (caja)</b>					
Armenia, Mercar	12.708	13.250	12.979	+		Bogotá, D.C., Corabastos	32.764	33.476	33.001	-	
Bogotá, D.C., Corabastos	12.396	12.417	12.403	-		Bogotá, D.C., Paloquemao	34.188	34.188	34.188	=	
Bogotá, D.C., Plaza España	12.594	12.854	12.688	-		Bogotá, D.C., Plaza España	34.437	34.623	34.535	+	
Bucaramanga, Centroabastos	6.438	8.500	7.649	+							
Bucaramanga, Mercados del centro	7.708	8.500	8.160	-		<b>Vinagre</b>					
Buenaventura (Valle del Cauca)	11.375	11.458	11.431	n.d.		Barranquilla, Barranquillita	1.282	1.375	1.329	=	
Cali, La Floresta	12.917	14.000	13.458	+		Barranquilla, Granabastos	1.253	1.331	1.291	-	
Cali, Santa Helena	12.917	12.917	12.917	-		Bucaramanga, Centroabastos	1.625	2.125	1.875	=	
Cali, Siloé	13.500	13.500	13.500	=		Bucaramanga, Mercados del centro	1.558	1.833	1.708	=	
Cartagena, Bazurto	13.125	13.958	13.385	-		Cartagena, Bazurto	1.917	2.000	1.958	+	
Cartago (Valle del Cauca)	13.542	14.354	13.948	+		Cúcuta, Cenabastos	1.333	1.500	1.444	+	
Ibagué, Plaza La 21	7.000	8.500	7.833	=		Cúcuta, La Nueva Sexta	1.417	1.417	1.417	+	
Manizales (Caldas)	12.500	12.990	12.802	=		Pamplona (Norte de Santander)	1.583	1.583	1.583	=	
Medellín, Central						Sincelejo (Sucre)	1.942	2.000	1.973	=	
Mayorista de Antioquia	12.188	12.396	12.344	=		Valledupar, Mercado Nuevo	1.583	1.667	1.639	=	
Medellín, Coomerca	11.875	12.083	12.010	=							
Montería (Córdoba)	10.333	11.167	10.958	=							
Neiva, Surabastos	7.456	7.675	7.593	+							
Palmira (Valle del Cauca)	12.083	12.250	12.167	-							
Pasto (Nariño)	11.979	14.375	13.125	=							
Pereira, Mercasa	13.475	13.475	13.475	=							
Popayán (Cauca)	11.042	13.604	12.285	=							
Sincelejo (Sucre)	12.083	15.500	13.708	-							
Tuluá (Valle del Cauca)	12.500	13.750	13.021	=							
Valledupar, Mercado Nuevo	13.229	13.958	13.576	=							
Villavicencio, CAV	12.708	14.375	13.615	+							

**Tendencias:**

- (---) Variación mayor al -20 %
- (--) Variación entre -10 % y -20 %
- (-) Variación entre 0 % y -10 %

- (=) Variación igual a 0 %
- (+) Variación entre 0 % y 10 %
- (++) Variación entre 10 % y 20 %
- (+++) Variación mayor al 20 %
- (n.d.) No determinado

## Precios de la panela

Durante la presente semana, en Santana (Boyacá) el mercado de panela comenzó tarde porque llegaron pocos productores y compradores. Se realizaron pocas molindas en San Vicente, Gámbita y San Benito (Santander), lo que generó que un alza en el precio del 11,32%. A lo anterior se sumó la mayor demanda por parte de los compradores que llegaron desde Barbosa, Vélez, Güepsa, San Gil (Santander) y Moniquirá (Boyacá). El kilo se negoció a \$1.475.

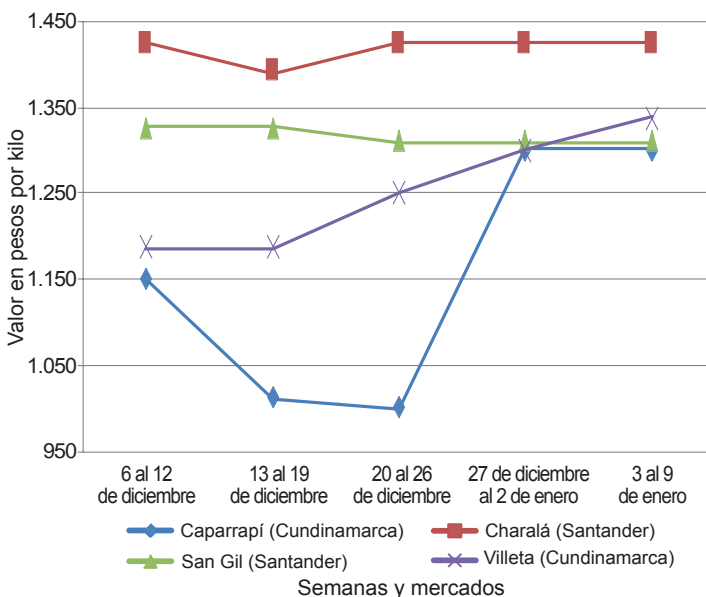
**Tabla 1. Precios por kilo de la panela cuadrada morena 2014 - 2015 (6 de diciembre al 9 de enero)**

Mercados	Diciembre			27 de diciembre al 2 de enero	Enero 3 al 9
	6 al 12	13 al 19	20 al 26		
Caparrapí (Cundinamarca)	1.150	1.013	1.000	1.300	1.300
Charalá (Santander)	1.422	1.391	1.422	1.422	1.422
Nocaima (Cundinamarca)	1.110	1.190	1.225	1.250	n.d.
San Gil (Santander)	1.325	1.325	1.310	1.310	1.310
Villeta (Cundinamarca)	1.188	1.188	1.250	1.300	1.338

Fuente: SIPSA-DANE. Cálculos: DANE.

Asimismo, en Vélez (Santander) se registró un incremento en los precios de la panela cuadrada blanca. Se realizaron pocas molindas en la región y los compradores que acudieron se dedicaron a pagar las molindas

**Gráfico 9. Comportamiento del precio de la panela cuadrada morena 2014 - 2015 (6 de diciembre al 9 de enero)**



Fuente: SIPSA-DANE.

que tenían pendientes del año pasado, lo que generó el alza en la cotización. Toda la panela que salió, se vendió. El aumento fue de 7,69% y el kilo se vendió a \$1.400.

En Güepsa, por su parte, la cotización de la panela cuadrada blanca descendió un 1,85%, ofreciéndose el kilo a \$1.375. La anterior situación estuvo motivada por la mayor demanda por parte de los compradores de Vélez, Barbosa y Güepsa (Santander), así como por la menor oferta de las diferentes veredas del municipio.

En Villeta (Cundinamarca) también cayeron los precios de la panela cuadrada. Esta semana se redujo la oferta debido a que muchos productores no llevaron a cabo molindas por las festividades de fin de año, a lo que se sumó el mantenimiento realizado a algunos trapiches. Asimismo, se observó menor cantidad de compradores y únicamente llegaron desde Facatativá (Cundinamarca) y Villavicencio (Meta). El kilo se transó a \$1.338, 2,92% más que la semana anterior.

En el mercado de San Gil (Santander) se registró estabilidad en los precios de la panela cuadrada, tanto blanca como morena. Se presentó poca oferta debido a que se realizaron menos molindas por las festividades de fin de año y solo se contó con producto de los municipios de Mogotes, Ocamonte y Páramo (Santander). También se observó baja afluencia de compradores. El kilo de panela cuadrada se vendió a \$1.400 y el de la morena a \$1.310.

**Tabla 2. Precios por kilo de la panela cuadrada blanca 2014 - 2015 (6 de diciembre al 9 de enero)**

Mercados	Diciembre			27 de diciembre al 2 de enero	Enero 3 al 9
	6 al 12	13 al 19	20 al 26		
Charalá (Santander)	1.469	1.453	1.484	1.484	1.484
Güepsa (Santander)	1.300	1.300	1.350	1.350	1.375
Moniquirá (Boyacá)	1.350	1.300	1.350	1.400	1.400
San Gil (Santander)	1.425	1.425	1.400	1.400	1.400
Santana (Boyacá)	1.375	1.350	1.375	1.325	1.475
Vélez (Santander)	1.300	1.275	1.365	1.300	1.400

Fuente: SIPSA-DANE. Cálculos: DANE.

De la misma forma, no variaron los precios de la panela cuadrada en Charalá (Santander). En este mercado se observó poca oferta, debido a que se realizaron pocas molindas en la región y sólo se contó con la procedente de Mogotes, Ocamonte y Charalá (Santander). También se destacó la poca presencia de com-

**Tabla 3. Precios por kilo de la panela redonda morena 2014 - 2015 (6 de diciembre al 9 de enero)**

Mercados	Diciembre			27 de diciembre al 2 de enero	Enero 3 al 9
	6 al 12	13 al 19	20 al 26		
Caparrapí (Cundinamarca)	1.100	1.000	1.000	1.200	1.200

Fuente: SIPSA-DANE. Cálculos: DANE.

pradores. El kilo de la panela morena se comercializó a \$1.422 y el de la blanca a \$1.484.

Por último, en Caparrapí (Cundinamarca), la panela que se ofreció fue de buen color y se contó con más cantidad debido a la mayor producción en las diferentes fincas. Sin embargo, la cotización mostró estabilidad. El kilo de la panela redonda se negoció a \$1.200.

## Precios de venta del arroz y subproductos en molino durante diciembre

A lo largo del mes de diciembre se observó una tendencia al alza para los precios del arroz paddy, así como del blanco en bulto y empacado, el cristal y la harina de arroz. De acuerdo con las fuentes encuestadas este comportamiento estuvo estrechamente relacionado con la mayor demanda que se registró a lo largo del mes, a lo que se sumó una reducción en la oferta de los diferentes productos, situación que es habitual en este periodo del año.

### Arroz paddy

A diferencia del mes anterior, en diciembre los precios del arroz paddy verde reportaron una leve tendencia al alza, la cual fue jalónada por los incrementos que se registraron en Bucaramanga (Santander), Cereté (Córdoba), Cúcuta (Norte de Santander), Valledupar (Cesar) y Villanueva (Casanare).

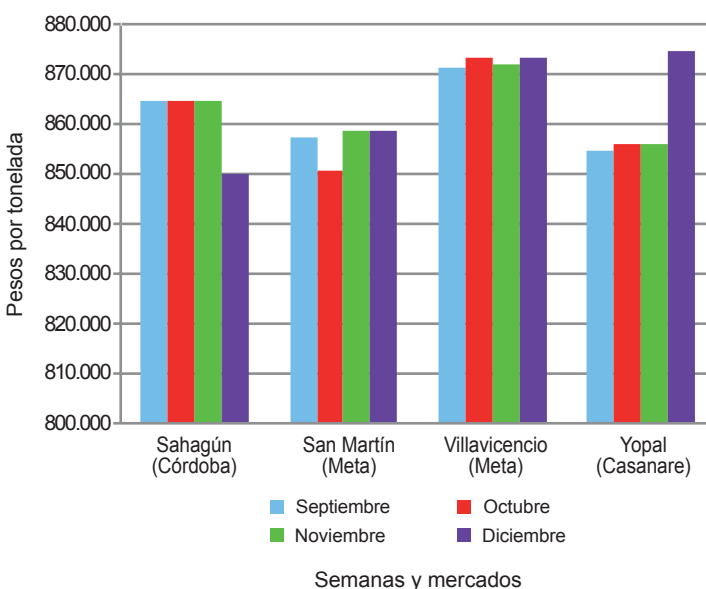
De acuerdo con las fuentes encuestadas, el incremento obedeció a un menor nivel de oferta que se presenta

habitualmente en el mes de diciembre. En Cereté (Córdoba), por ejemplo, la cotización subió en más de un 10 % y la tonelada se vendió a \$1.000.000, en promedio, y se debió al bajo nivel de inventarios con el que se contó durante este periodo.

Una situación similar se presentó en Bucaramanga, donde se registró un descenso en el volumen de oferta recibido desde las zonas de producción ubicadas en los Llanos Orientales y Cesar. Allí la tonelada se comercializó a \$1.053.000, en promedio, lo que significó un aumento superior al 8 %, respecto al mes de noviembre.

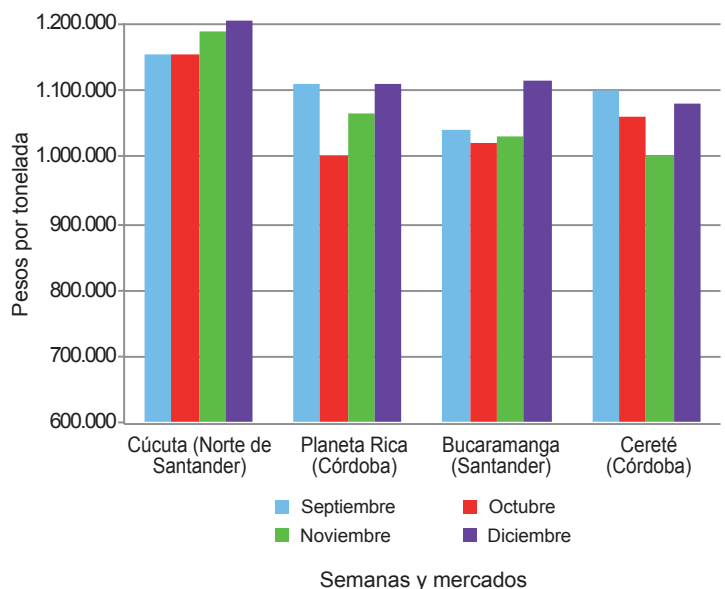
En Montería, por su parte, se observó un comportamiento diferente, ante la caída en el precio frente al registrado durante el mes anterior. Cabe resaltar que los precios más bajos se registraron en el departamento de Córdoba, específicamente en Planeta Rica, Sahagún, San Bernardo del Viento y Montería; en estos

**Gráfico 10. Precio del paddy 2014 (septiembre-diciembre)**



Fuente: SIPSA-DANE.

**Gráfico 11. Precio del arroz cristal 2014 (septiembre-diciembre)**



Fuente: SIPSA-DANE.

municipios el precio promedio por tonelada de arroz paddy estuvo por debajo de \$850.000.

### Arroz blanco

El arroz blanco también reportó una tendencia diferente a la registrada en el mes de noviembre, cuando los precios mostraron estabilidad. En diciembre se observó que tanto el arroz empacado como en bulto reportaron un comportamiento al alza. Para el empacado, la cotización aumentó en seis de los dieciocho mercados donde se negoció, mientras que para el blanco en bulto el alza se registró en catorce de los veintidós mercados donde se comercializó.

De acuerdo con las fuentes, el alza estuvo relacionada, principalmente, con el mayor volumen de demanda durante el mes. Para arroz blanco empacado el incremento se registró en Yopal (Casanare), Alvarado, Lérida, Purificación, Venadillo (Tolima) y Bucaramanga (Santander); donde se registró un incremento del 6 % en promedio, frente a noviembre.

La mayor variación se encontró en la ciudad de Bucaramanga, donde también se reportó el mayor precio. Allí la tonelada se cotizó a \$2.240.000. Entretanto, en los otros doce mercados donde se comercializó esta presentación el precio se mantuvo estable, a pesar de que también contaron con un buen nivel de demanda.

Para el caso del arroz blanco en bulto, la tendencia al alza fue aún más acentuada, pues sus cotizaciones su-

bieron en catorce de los veintidós mercados donde se recopiló la información durante este mes. Las mayores variaciones se presentaron en Alvarado, Purificación (Tolima), Bucaramanga (Santander), Cereté, Planeta Rica, Sahagún (Córdoba) y Valledupar (Cesar), donde, en promedio, el precio subió más de un 8 % respecto al mes pasado.

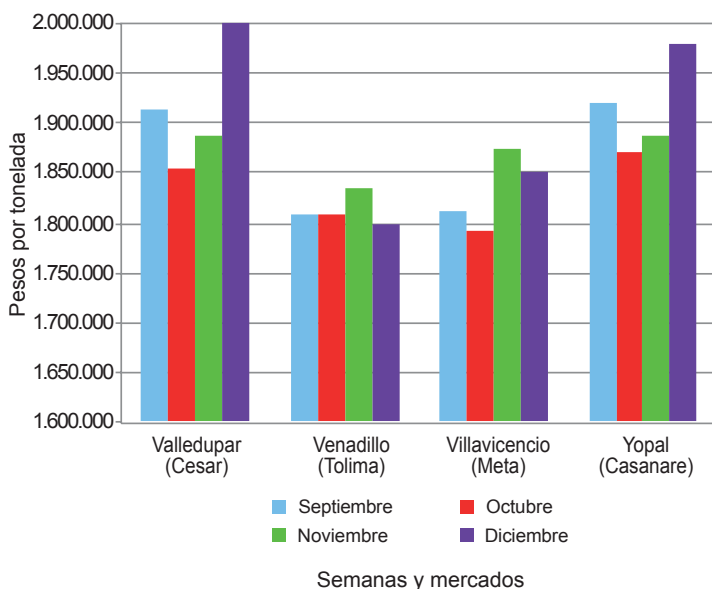
En Tolima, por ejemplo, algunas de las fuentes encuestadas indicaron que hubo un descenso en el volumen de abastecimiento de materia prima, lo que conllevó a una reducción en el nivel de inventarios. Por su parte, en Cereté, Planeta Rica y Valledupar la escasez del producto obedeció a que no hay cosechas actualmente en esas zonas. Cabe destacar que el municipio de Cereté reportó no solo el mayor incremento, sino el mayor precio.

### Arroz cristal y harina de arroz

A lo largo del mes de diciembre el precio del arroz cristal mostró una leve tendencia al alza, jalonado por los incrementos que se presentaron en ocho de los veinte municipios donde se comercializó. No obstante, hubo estabilidad en diez mercados y descenso en dos municipios.

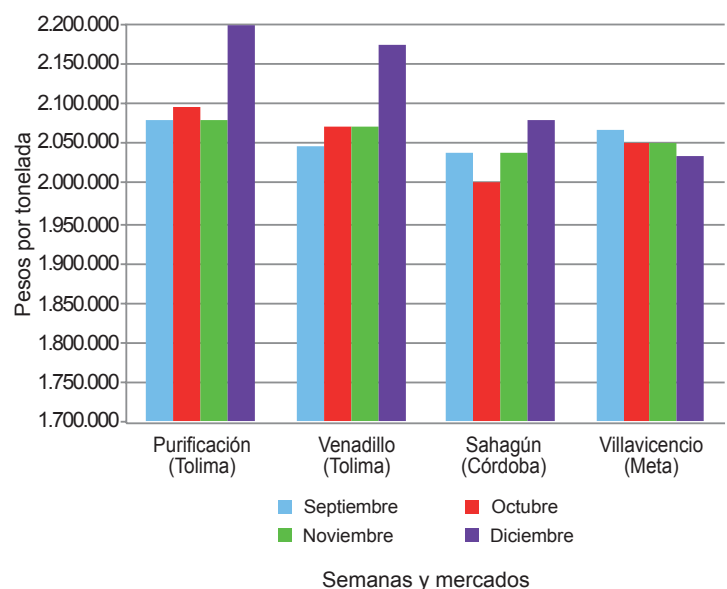
Los aumentos se registraron en Bucaramanga (Santander), Cúcuta (Norte de Santander), Cereté, Planeta Rica, Sahagún (Córdoba), Valledupar (Cesar), Villavencio (Meta) y Yopal (Casanare), donde la variación estuvo un 5 %, en promedio, por encima de los pre-

**Gráfico 12. Precio del arroz blanco 2014 (septiembre-diciembre)**



Fuente: SIPSA-DANE.

**Gráfico 13. Precio del arroz blanco empacado 2014 (septiembre-diciembre)**



Fuente: SIPSA-DANE.

cios registrados en noviembre. En general, los comerciantes aseguraron que la escasez de paddy, los bajos inventarios y el alto nivel de demanda fueron las razones principales para que se presentara este comportamiento.

Cabe destacar que las mayores variaciones se registraron en Bucaramanga, Cereté y Yopal, siendo este último municipio el que registró el mayor precio de venta durante el mes de diciembre. Allí la tonelada de arroz cristal se negoció a una cotización promedio de \$1.360.000.

Una situación similar se presentó para la harina de arroz, ya que de los veintiséis mercados donde se recopiló la información en diciembre, el precio subió en

doce municipios, se mantuvo en diez y se redujo en tan solo cuatro de ellos. De acuerdo con la información suministrada por las fuentes, al igual que otros subproductos, la baja oferta conllevó al alza. Asimismo, hubo un buen número de pedidos por parte de las plantas de concentrados lo que también incentivó el incremento.

El aumento de los precios se registró en Aguazul, Villanueva, Yopal (Casanare), Bucaramanga (Santander), Cúcuta (Norte de Santander), Espinal, Purificación (Tolima), Montería, Planeta Rica, San Bernardo del Viento (Córdoba), San Marcos (Sucre) y Valledupar (Cesar); mientras que las reducciones se presentaron en Acacías, Granada (Meta), Lérica (Tolima) y Cereté (Córdoba) y se debieron al bajo nivel de demanda que allí se registró.

**Cuadro 9. Precios de venta del arroz y subproductos en molino 2014 (diciembre)**

Productos y mercados	Pesos por tonelada				Tendencia	Productos y mercados	Pesos por tonelada				Tendencia
	Mínimo	Máximo	Medio				Mínimo	Máximo	Medio		
<b>Arroz blanco bulto</b>						<b>Arroz cristal (continuación)</b>					
Acacías (Meta)	1.740.000	2.000.000	1.870.000	=	Ibagué (Tolima)	850.000	1.100.000	975.000	=		
Aguazul (Casanare)	1.860.000	2.226.000	2.015.333	o	Magangué (Bolívar)	900.000	900.000	900.000	=		
Alvarado (Tolima)	2.080.000	2.080.000	2.080.000	∞	Montería (Córdoba)	1.000.000	1.000.000	1.000.000	=		
Bucaramanga (Santander)	2.100.000	2.210.000	2.156.667	∞	Neiva (Huila)	612.000	612.000	612.000	=		
Campoalegre (Huila)	2.000.000	2.000.000	2.000.000	=	Planeta Rica (Córdoba)	1.111.000	1.111.000	1.111.000	o		
Cereté (Córdoba)	2.222.000	2.222.000	2.222.000	∞	Rivera (Huila)	620.000	620.000	620.000	=		
Cúcuta (Norte de Santander)	1.740.000	2.200.000	1.957.429	o	Sahagún (Córdoba)	1.000.000	1.000.000	1.000.000	o		
Espinal (Tolima)	1.880.000	2.240.000	2.006.667	=	San Marcos (Sucre)	880.000	1.100.000	960.000	=		
Ibagué (Tolima)	1.880.000	2.320.000	2.153.333	=	San Martín (Meta)	1.100.000	1.250.000	1.175.000	x		
Magangué (Bolívar)	1.867.000	1.956.000	1.898.000	o	Valledupar (Cesar)	1.100.000	1.400.000	1.233.333	o		
Montería (Córdoba)	1.933.000	1.933.000	1.933.000	=	Venadillo (Tolima)	1.100.000	1.100.000	1.100.000	=		
Neiva (Huila)	1.920.000	1.920.000	1.920.000	=	Villavicencio (Meta)	750.000	1.200.000	1.047.500	o		
Planeta Rica (Córdoba)	1.911.000	1.911.000	1.911.000	∞	Yopal (Casanare)	1.320.000	1.400.000	1.360.000	∞		
Purificación (Tolima)	2.145.000	2.145.000	2.145.000	∞							
Sahagún (Córdoba)	2.000.000	2.178.000	2.089.000	∞	<b>Arroz granza</b>						
San Bernardo del Viento (Córdoba)	1.889.000	2.000.000	1.944.500	=	Acacías (Meta)	730.000	780.000	755.000	∞		
San Marcos (Sucre)	1.959.000	2.000.000	1.970.667	=	Aguazul (Casanare)	580.000	756.000	661.000	xx		
San Martín (Meta)	1.800.000	2.040.000	1.920.000	o	Alvarado (Tolima)	600.000	600.000	600.000	xxx		
Valledupar (Cesar)	2.000.000	2.100.000	2.053.333	∞	Campoalegre (Huila)	900.000	900.000	900.000	=		
Venadillo (Tolima)	1.800.000	1.800.000	1.800.000	=	Cúcuta (Norte de Santander)	640.000	850.000	757.143	o		
Villavicencio (Meta)	1.800.000	1.900.000	1.850.000	=	Espinal (Tolima)	578.000	704.000	643.167	=		
Yopal (Casanare)	1.960.000	2.000.000	1.980.000	o	Ibagué (Tolima)	620.000	683.000	646.000	=		
					Lérica (Tolima)	630.000	1.100.000	865.000	=		
<b>Arroz blanco empacado</b>						Magangué (Bolívar)	550.000	620.000	594.000	∞	
Aguazul (Casanare)	2.080.000	2.120.000	2.104.000	=	Montería (Córdoba)	525.000	650.000	587.500	∞		
Alvarado (Tolima)	2.080.000	2.080.000	2.080.000	o	Neiva (Huila)	820.000	820.000	820.000	=		
Bucaramanga (Santander)	2.160.000	2.280.000	2.240.000	∞	Planeta Rica (Córdoba)	533.000	533.000	533.000	x		
Campoalegre (Huila)	2.080.000	2.096.000	2.088.000	=	Purificación (Tolima)	547.000	547.000	547.000	∞		
Cúcuta (Norte de Santander)	2.128.000	2.280.000	2.202.667	=	Sahagún (Córdoba)	735.000	735.000	735.000	n.d.		
Espinal (Tolima)	2.080.000	2.240.000	2.121.333	=	San Marcos (Sucre)	480.000	600.000	543.333	=		
Ibagué (Tolima)	2.080.000	2.104.000	2.092.000	=	San Martín (Meta)	620.000	680.000	650.000	∞		
Lérica (Tolima)	2.120.000	2.268.000	2.194.000	o	Valledupar (Cesar)	540.000	700.000	646.667	∞		
Montería (Córdoba)	2.080.000	2.200.000	2.140.000	=	Venadillo (Tolima)	682.000	683.000	682.667	=		
Neiva (Huila)	2.080.000	2.096.000	2.088.000	=	Villanueva (Casanare)	750.000	750.000	750.000	∞		
Purificación (Tolima)	2.200.000	2.200.000	2.200.000	o	Villavicencio (Meta)	500.000	700.000	600.000	=		
Rivera (Huila)	2.080.000	2.080.000	2.080.000	=	Yopal (Casanare)	525.000	800.000	643.750	o		
Sahagún (Córdoba)	2.080.000	2.080.000	2.080.000	=							
San Martín (Meta)	2.120.000	2.120.000	2.120.000	=	<b>Arroz paddy</b>						
Venadillo (Tolima)	2.064.000	2.280.000	2.172.000	o	Acacías (Meta)	868.000	880.000	876.000	=		
Villanueva (Casanare)	2.096.000	2.096.000	2.096.000	=	Aguazul (Casanare)	851.000	864.000	855.000	=		
Villavicencio (Meta)	1.960.000	2.096.000	2.034.000	=	Alvarado (Tolima)	976.000	976.000	976.000	=		
Yopal (Casanare)	2.088.000	2.288.000	2.214.000	o	Bucaramanga (Santander)	1.000.000	1.080.000	1.053.333	∞		
					Campoalegre (Huila)	947.000	960.000	953.500	=		
<b>Arroz cristal</b>						Cereté (Córdoba)	1.000.000	1.000.000	1.000.000	∞	
Acacías (Meta)	1.100.000	1.100.000	1.100.000	=	Cúcuta (Norte de Santander)	928.000	1.008.000	942.857	o		
Aguazul (Casanare)	800.000	800.000	800.000	xxx	Espinal (Tolima)	954.000	968.000	960.286	=		
Bucaramanga (Santander)	1.040.000	1.200.000	1.115.333	∞	Granada (Meta)	852.000	852.000	852.000	=		
Campoalegre (Huila)	650.000	650.000	650.000	∞	Ibagué (Tolima)	961.000	976.000	965.750	=		
Cereté (Córdoba)	1.080.000	1.080.000	1.080.000	∞	Lérica (Tolima)	953.000	953.000	953.000	=		
Cúcuta (Norte de Santander)	1.100.000	1.360.000	1.227.500	o	Magangué (Bolívar)	850.000	900.000	870.000	n.d.		
Espinal (Tolima)	700.000	1.150.000	925.000	=	Montería (Córdoba)	750.000	920.000	835.000	x		


**Cuadro 9. Precios de venta del arroz y subproductos en molino (conclusión)**  
**2014 (diciembre)**

Productos y mercados	Pesos por tonelada			Tendencia	Productos y mercados	Pesos por tonelada			Tendencia
	Mínimo	Máximo	Medio			Mínimo	Máximo	Medio	
<b>Arroz paddy (continuación)</b>					<b>Harina de arroz (continuación)</b>				
Neiva (Huila)	947.000	947.000	947.000	=	Cúcuta (Norte de Santander)	425.000	620.000	527.714	o
Planeta Rica (Córdoba)	850.000	850.000	850.000	n.d.	Espinal (Tolima)	525.000	646.000	592.286	o
Purificación (Tolima)	955.000	955.000	955.000	=	Granada (Meta)	490.000	490.000	490.000	xxx
Rivera (Huila)	946.000	946.000	946.000	=	Ibagué (Tolima)	562.000	609.000	583.500	=
Sahagún (Córdoba)	850.000	850.000	850.000	=	Lérida (Tolima)	578.000	578.000	578.000	x
San Bernardo del Viento (Córdoba)	840.000	840.000	840.000	n.d.	Magangué (Bolívar)	400.000	450.000	422.000	=
San Marcos (Sucre)	850.000	900.000	866.667	n.d.	Montería (Córdoba)	500.000	550.000	525.000	∞
San Martín (Meta)	854.000	864.000	859.000	=	Neiva (Huila)	650.000	680.000	665.000	=
Valledupar (Cesar)	980.000	1.000.000	993.333	o	Planeta Rica (Córdoba)	500.000	500.000	500.000	∞∞
Venadillo (Tolima)	968.000	968.000	968.000	=	Purificación (Tolima)	532.000	532.000	532.000	o
Villanueva (Casanare)	928.000	928.000	928.000	∞	Rivera (Huila)	535.000	535.000	535.000	=
Villavicencio (Meta)	867.000	880.000	873.750	=	Sahagún (Córdoba)	525.000	575.000	550.000	=
Yopal (Casanare)	851.000	910.000	875.000	=	San Bernardo del Viento (Córdoba)	650.000	650.000	650.000	∞∞
<b>Harina de arroz</b>					San Marcos (Sucre)	480.000	600.000	560.000	∞
Acacias (Meta)	504.000	540.000	522.000	x	San Martín (Meta)	490.000	540.000	515.000	=
Aguazul (Casanare)	460.000	650.000	556.250	∞	Valledupar (Cesar)	450.000	675.000	533.333	o
Alvarado (Tolima)	733.000	733.000	733.000	=	Venadillo (Tolima)	536.000	683.000	609.333	=
Bucaramanga (Santander)	600.000	700.000	653.333	o	Villanueva (Casanare)	550.000	550.000	550.000	o
Campoalegre (Huila)	550.000	700.000	625.000	=	Villavicencio (Meta)	480.000	550.000	525.000	=
Cereté (Córdoba)	400.000	400.000	400.000	xx	Yopal (Casanare)	520.000	630.000	587.500	o

n.d. No hay datos del mes anterior.

Tendencias:

(xxx) Variación menor al -12 %

(xx) Variación entre -7 % y -12 %

(x) Variación entre -3 % y -7 %

(=) Variación igual a -3 % y 3%

(o) Variación entre 3 % y 7 %

(∞) Variación entre 7 % y 12 %

(∞∞) Variación mayor al 12 %

(n.d.) No determinado