

BOLETÍN SEMANAL PRECIOS MAYORISTAS

DANE
INFORMACIÓN PARA TODOS



COMPORTAMIENTO DE LOS PRECIOS

Mayor demanda de limón en Semana Santa

El Departamento Administrativo Nacional de Estadística (DANE), por medio del Sistema de Información de Precios y Abastecimiento del Sector Agropecuario (Sipsa) comunicó que durante la semana del 4 al 8 de abril de 2020 subieron las cotizaciones de las verduras, las frutas y los tubérculos.

En el grupo de las verduras aumentaron los precios mayoristas de la arveja verde vaina, la habichuela, los tomates chonto y larga vida, el fríjol verde cargamanto, la remolacha, la cebolla cabezona blanca y el pepino de rellenar. En el caso de la arveja verde en vaina, se registró una reducción en la oferta procedente de Nariño y la Sabana de Bogotá. También se incrementaron los precios de la habichuela, ya que disminuyó la oferta procedente Antioquia, Norte de Santander y Cundinamarca por la reducción en la recolección.

Subieron las cotizaciones de las frutas especialmente del maracuyá, el limón Tahití, la mora de Castilla, el melón Cantalup, el banano criollo y el aguacate papelillo. Durante la semana se registró una reducción en la oferta del maracuyá desde Huila, Valle del Cauca y Antioquia, así como de limón Tahití oriundo de Tolima para el cual también se incrementó su demanda por la Semana Santa.

También, en el grupo de los tubérculos, se destacó el incremento de los precios de las papas criolla limpia, suprema y superior y el plátano hartón verde. En el caso de la papa criolla limpia, el aumento de las cotizaciones obedeció a la reducción en la oferta procedente de Cundinamarca, Antioquia, Nariño y Boyacá.

CONTENIDO

Comportamiento de los precios	1
Informe de contexto	2
Indicador de abastecimiento	4
Lo que más sube y lo que más baja	7
Verduras y hortalizas	8
Frutas frescas	20
Tubérculos, raíces y plátanos	34
Granos, cárnicos y procesados	40



El futuro
es de todos

Gobierno
de Colombia

SIPSA Sistema de Información de Precios y
Abastecimiento del Sector Agropecuario

INFORME DE CONTEXTO

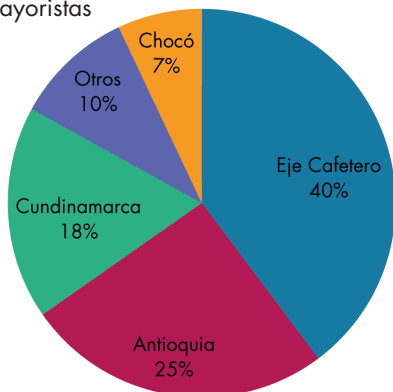
Precios y abastecimiento de plátano guineo

A diferencia de otras variedades de plátano, el guineo no tiene un comercio mayorista tan amplio y se concentra en los mercados regionales más que en las grandes centrales de abasto, especialmente aquellos de Antioquia y Valle del Cauca. Sin embargo, se consume en todo el país pues su producción, aunque no es muy grande, si se da a lo largo del territorio nacional.

A esta variedad también se le conoce como plátano colí, colicero o topocho y se diferencia de las demás variedades por su tamaño más pequeño y por ser más grueso. Se utiliza principalmente en la preparación de sopas y se caracteriza por su contenido de hierro, potasio y vitaminas.

Se destaca entonces que aunque el Eje Cafetero es el mayor proveedor, el plátano guineo no solo ingresa desde allá, sino que lo hace desde Antioquia, Cundinamarca, Chocó y otros departamentos, como Tolima, Valle del Cauca o Bolívar.

Gráfico 1. Principales abastecedores de plátano guineo a los mercados mayoristas



Fuente: DANE-SIPSA. Cálculos: SIPSA



Fuente: DANE

Esta variedad de plátano ingresa principalmente desde los municipios de Quinchía (Risaralda), Riosucio (Chocó), Aguadas, Pácora (Caldas), Andes, Apartadó, Jardín (Antioquia), Viotá y Quilipe (Cundinamarca).

La ciudad de Medellín se destaca como la que más plátano guineo recibe (54% del total reportado), seguida por otras como Bogotá o Sincelejo. A la capital de Antioquia, esta variedad de plátano ingresó desde Antioquia, Caldas y Risaralda, especialmente de los municipios de Andes y Jardín, en el primer departamento, Aguadas, Pácora y Riosucio en el segundo y Quinchía en el tercero.

A Villavicencio, por su parte, el 88% del ingreso se da desde Cundinamarca, especialmente de Guayabetal, Fómeque y Fosca. También ingresa de Meta (27% del total), especialmente del municipio de El Castillo.

Por su parte, a Bogotá llega casi en su totalidad desde Cundinamarca, con 92%, y el restante porcentaje desde Tolima. En Cundinamarca, se destacan, como mayores proveedores, Viotá y Quilipe, mientras que en Tolima, Cajamarca es el principal abastecedor.

De otro lado, a la capital de Huila llega plátano guineo desde Huila y Tolima, principalmente de Santa María, Rivera y Neiva, en el primer departamento, e Ibagué en el segundo.

Cali se abastece con este tipo de plátano desde Valle del Cauca, Risaralda y Caldas. En el primer departamento, que concentra el 40% del total que llega, sobresalen los municipios de Sevilla, Trujillo y Caicedonia, mientras que en Risaralda están Belén de Umbría y Apia y en Caldas, Anserma.

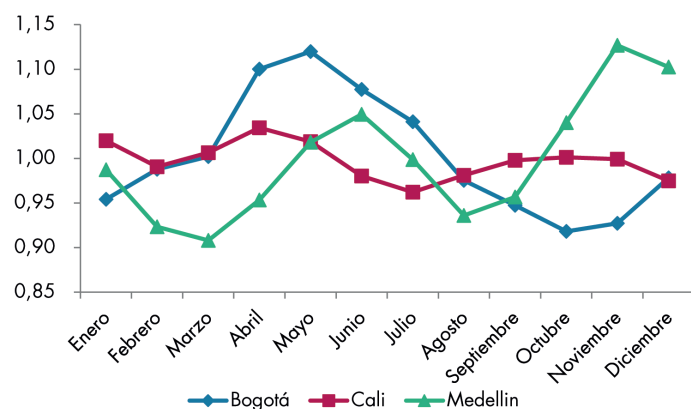
Dado lo anterior se puede apreciar que la oferta de este plátano es netamente regional y que su abastecimiento se da desde municipios cercanos a los centros de comercialización.

Al revisar el patrón histórico de los precios mayoristas del plátano guineo se puede apreciar que los precios registren un comportamiento diferente en cada uno de los mercados, comportamiento dado por las diferencias en las zonas de abastecimiento.

De esta forma, en Bogotá históricamente entre enero y mayo se suben las cotizaciones, ya que se reducen las cosechas especialmente en Cundinamarca. A partir de este mes y hasta octubre los precios caen.

En Medellín, las alzas van de marzo a junio, producto de la reducción en la oferta de plátano antioqueño y caldense, pues allí también llega producto de los departamentos vecinos. Entre julio y agosto los precios caen, para luego volver a repuntar hasta el mes de noviembre.

Gráfico 2. Patrón estacional de los precios del plátano guineo

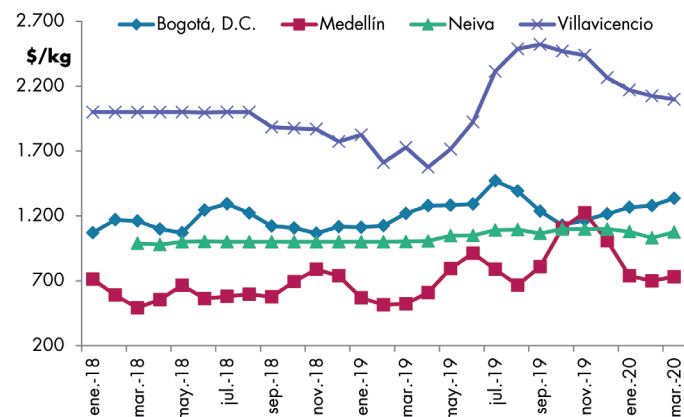


Fuente: DANE-SIPSA. Cálculos: SIPSA

En cuanto a los precios mayoristas, durante marzo registraron un incremento en la mayoría de los mercados, pero en los mercados regionales de Antioquia y en Villavicencio estos cayeron. De esta forma, en La Ceja, Rionegro, Santa Bárbara y Sonsón descendieron las cotizaciones, siendo la reducción de este último municipio Sonsón la más marcada con 17,77%.

En contraste, para este mismo mes en la ciudad de Medellín el precio aumentó 4,72% debido a un aumento en la demanda, ya que los diferentes agentes se estaban abasteciendo por la emergencia sanitaria que está pasando el país. Igual situación se presentó en Bogotá, pues los precios del plátano guineo subieron 4,37% frente a febrero.

Gráfico 3. Comportamiento de los precios del plátano guineo



Fuente: SIPSA-DANE

Por otra parte, bajaron las cotizaciones mayoristas en Villavicencio pues se contó con suficiente cantidad de producto desde las zonas de abastecimiento cercanas, como lo son los municipios de El Castillo (Meta), Fómeque y Fosca (Cundinamarca). Vale la pena anotar que este es el mercado que presenta las mayores cotizaciones de este producto.

En general los precios de esta variedad de plátano son bastante estables, sin embargo cada uno tiene un comportamiento que difiere del de los demás porque el abastecimiento es regional.

Vale la pena anotar que el comportamiento histórico en Bogotá y Medellín difiere un poco, pues aunque hay dos ciclos al año, estos se dan con un par de meses de diferencia, lo cual está asociado a las diferentes zonas de abastecimiento.

En conclusión, se puede afirmar que el comercio mayorista de plátano guineo se concentra en unos pocos mercados del país como los de Antioquia, Eje Cafetero y Valle del Cauca, pero sus precios tienen un comportamiento cíclico bastante marcado en cada mercado.

INDICADOR DE ABASTECIMIENTO DE ALIMENTOS

Aumenta oferta de productos frescos

El abastecimiento en los mercados mayoristas donde el SIPSA tomó información para las semanas del 24 al 30 de marzo y del 31 de marzo al 6 de abril se incrementó en un 7,46%.

Así, el grupo de las frutas frescas mejoró su acopio en un 17,72%, las verduras y hortalizas aumentaron en un 14,37% y los tubérculos, raíces y plátanos en un 7,62%. Por el contrario, la categoría otros grupos en la que se encuentran las carnes, los procesados, los granos, los cereales, los lácteos, los huevos y los pescados redujo su abastecimiento en un 11,05%.

Entre los mercados mayoristas que registraron un incremento en su aprovisionamiento de alimentos se encuentran la plaza de Mercado del Barrio Bolívar en Popayán, donde el abastecimiento de alimentos aumentó un 103,10% por los grupos de tubérculos, raíces y plátanos, frutas y verduras que pasaron de 383 a 793 toneladas, por los mayores volúmenes de papas superior y parda pastusa, piña Gold, mango Tommy, cebollas cabezona y junca. El Centro de Acopio de Ipiales mejoró su acopio en un 66,98% por los tubérculos, raíces y plátanos que reportaron un alza del 72,05%, como resultado de la buena entrada de papas superior, única y criolla.

En el caso de la plaza de mercado de Santa Marta aumentó su abastecimiento en un 43,30% por las verduras y hortalizas que mejoraron su oferta en un 69,75%, ante el mayor ingreso de cebolla junca y cabezona, chócolo mazorca, zanahoria, lechuga Batavia y remolacha. Respeto al Nuevo Mercado en



Fuente: <https://www.revistadc.com/>

Sincelejo, el aprovisionamiento de alimento creció en un 29,90%, a raíz de los procesados que reportaron un alza del orden del 133,58% ante el mayor stock de azúcar, frijoles, maíz amarillo, panela, harinas y garbanzo.

En el caso del Complejo de Servicios del Sur en Tunja, el aprovisionamiento se incrementó en un 25,10% a causa de las verduras y hortalizas que mejoraron su oferta en un 30,78%, por productos como la zanahoria, la cebolla junca, el tomate chonto, la lechuga Batavia, el ajo y la remolacha. En cuanto al mercado de Centroabastos en Bucaramanga, aumentó el suministro en un 21,11% por las frutas que crecieron en un 31,13% en especial de naranja Valencia o Sweet, piña Gold, tomate de árbol, limón Tahití, manzana importada y patilla.

En Neiva, Surabastos, el aprovisionamiento creció en un 19,54% por la categoría otros grupos que presentaron un alza en el ingreso del orden del 38,13%, debido al buen abastecimiento de azúcar, arroz, lentejas, maíz amarillo, sal yodada, sardinas en lata y aceites. Finalmente, en el Mercado del Sur de la ciudad de Montería, el abastecimiento aumentó en un 19,39% por los procesados que reportaron un ascenso en sus inventarios del 226,43%, como consecuencia del mayor ingreso de arroz, carne de cerdo y res, café, maíces blanco y amarillo.

Así, la participación para la semana comprendida del 31 de marzo al 6 de abril fue la siguiente: los tubérculos, raíces y plátanos participaron con el 29,57%, las verduras y hortalizas concentraron el 28,51%, las frutas frescas representaron el 23,55% y los otros grupos el 18,37%.

Cuadro 1. Evolución del abastecimiento por ciudad 2020 (24 de marzo al 6 de abril)

Total mercados			
Grupo	24 al 30 de marzo	31 de marzo al 6 de abril	Variación (%)
Frutas	24.710	29.088	17,72%
Tubérculos, raíces y plátanos	33.937	36.522	7,62%
Verduras y hortalizas	30.783	35.207	14,37%
Otros grupos	25.498	22.681	-11,05%
Total general	114.929	123.498	7,46%

Armenia, Mercar			
Grupo	24 al 30 de marzo	31 de marzo al 6 de abril	Variación (%)
Frutas	554	542	-2,15%
Tubérculos, raíces y plátanos	757	838	10,71%
Verduras y hortalizas	638	739	15,71%
Otros grupos	426	354	-16,78%
Total	2.375	2.473	4,13%

Barranquilla, Barranquillita y Granabastos			
Grupo	24 al 30 de marzo	31 de marzo al 6 de abril	Variación (%)
Frutas	1.527	2.058	34,77%
Tubérculos, raíces y plátanos	1.617	1.710	5,79%
Verduras y hortalizas	1.316	1.500	13,99%
Otros grupos	2.813	2.625	-6,68%
Total	7.273	7.893	8,53%

Bogotá, D. C., Corabastos, Paloquemao, Plaza Las Flores y Plaza Samper Mendoza			
Grupo	24 al 30 de marzo	31 de marzo al 6 de abril	Variación (%)
Frutas	9.715	11.731	20,75%
Tubérculos, raíces y plátanos	11.380	13.248	16,42%
Verduras y hortalizas	14.595	16.365	12,13%
Otros grupos	5.398	5.101	-5,50%
Total	41.088	46.445	13,04%

Bucaramanga, Centroabastos			
Grupo	24 al 30 de marzo	31 de marzo al 6 de abril	Variación (%)
Frutas	2.366	3.102	31,13%
Tubérculos, raíces y plátanos	2.177	2.471	13,47%
Verduras y hortalizas	2.725	3.413	25,25%
Otros grupos	840	833	-0,74%
Total	8.107	9.819	21,11%

Cali, Cavasa y Santa Helena			
Grupo	24 al 30 de marzo	31 de marzo al 6 de abril	Variación (%)
Frutas	1.798	1.934	7,58%
Tubérculos, raíces y plátanos	3.408	2.761	-19,00%
Verduras y hortalizas	2.233	2.693	20,60%
Otros grupos	2.753	2.666	-3,14%
Total	10.191	10.054	-1,35%

Cartagena, Bazurto			
Grupo	24 al 30 de marzo	31 de marzo al 6 de abril	Variación (%)
Frutas	496	506	2,05%
Tubérculos, raíces y plátanos	1.595	1.700	6,61%
Verduras y hortalizas	620	790	27,33%
Otros grupos	480	515	7,38%
Total	3.191	3.512	10,05%

Cúcuta, Cenabastos y La Nueva Sexta			
Grupo	24 al 30 de marzo	31 de marzo al 6 de abril	Variación (%)
Frutas	647	902	39,45%
Tubérculos, raíces y plátanos	1.575	1.887	19,83%
Verduras y hortalizas	1.065	1.278	20,04%
Otros grupos	2.159	1.681	-22,13%
Total	5.446	5.749	5,57%

Ibagué, Plaza La 21			
Grupo	24 al 30 de marzo	31 de marzo al 6 de abril	Variación (%)
Frutas	192	198	2,90%
Tubérculos, raíces y plátanos	427	402	-5,92%
Verduras y hortalizas	166	170	2,79%
Otros grupos	93	66	-29,41%
Total	878	835	-4,83%

Ipiales, Centro de Acopio de Ipiales			
Grupo	24 al 30 de marzo	31 de marzo al 6 de abril	Variación (%)
Frutas	0	20	n.a.
Tubérculos, raíces y plátanos	101	174	72,05%
Verduras y hortalizas	119	173	45,80%
Total	220	367	66,98%

Manizales, Centro Galerías			
Grupo	24 al 30 de marzo	31 de marzo al 6 de abril	Variación (%)
Frutas	429	399	-6,83%
Tubérculos, raíces y plátanos	760	498	-34,43%
Verduras y hortalizas	439	343	-21,91%
Otros grupos	333	320	-3,83%
Total	1.961	1.561	-20,40%

Medellín, Central Mayorista de Antioquia y Plaza Minorista José María Villa			
Grupo	24 al 30 de marzo	31 de marzo al 6 de abril	Variación (%)
Frutas	4.308	4.720	9,57%
Tubérculos, raíces y plátanos	4.664	4.704	0,86%
Verduras y hortalizas	3.589	4.086	13,86%
Otros grupos	7.378	5.554	-24,72%
Total	19.939	19.065	-4,38%

Cuadro 1. Evolución del abastecimiento por ciudad (conclusión) 2020 (24 de marzo al 6 de abril)**Montería, Mercado del Sur**

Grupo	24 al 30 de marzo	31 de marzo al 6 de abril	Variación (%)
Frutas	187	137	-26,66%
Tubérculos, raíces y plátanos	541	582	7,46%
Verduras y hortalizas	286	403	40,58%
Otros grupos	43	142	226,43%
Total	1.058	1.263	19,39%

Santa Marta (Magdalena)

Grupo	24 al 30 de marzo	31 de marzo al 6 de abril	Variación (%)
Frutas	96	117	22,51%
Tubérculos, raíces y plátanos	168	277	65,53%
Verduras y hortalizas	102	173	69,75%
Otros grupos	58	38	-33,50%
Total	423	606	43,30%

Neiva, Surabastos

Grupo	24 al 30 de marzo	31 de marzo al 6 de abril	Variación (%)
Frutas	241	270	11,87%
Tubérculos, raíces y plátanos	316	401	27,09%
Verduras y hortalizas	473	475	0,33%
Otros grupos	460	635	38,13%
Total	1.490	1.781	19,54%

Sincelejo, Nuevo Mercado

Grupo	24 al 30 de marzo	31 de marzo al 6 de abril	Variación (%)
Frutas	141	147	4,24%
Tubérculos, raíces y plátanos	391	295	-24,60%
Verduras y hortalizas	277	371	33,80%
Otros grupos	230	537	133,58%
Total	1.039	1.350	29,90%

Pasto, El Potrerillo

Grupo	24 al 30 de marzo	31 de marzo al 6 de abril	Variación (%)
Frutas	290	426	46,90%
Tubérculos, raíces y plátanos	1.546	1.651	6,74%
Verduras y hortalizas	655	556	-15,23%
Otros grupos	6	11	99,07%
Total	2.497	2.644	5,85%

Tunja, Complejo de Servicios del Sur

Grupo	24 al 30 de marzo	31 de marzo al 6 de abril	Variación (%)
Frutas	336	437	30,02%
Tubérculos, raíces y plátanos	878	1.055	20,10%
Verduras y hortalizas	455	594	30,78%
Otros grupos	0	2	n.a.
Total	1.669	2.088	25,10%

Pereira, Mercasa

Grupo	24 al 30 de marzo	31 de marzo al 6 de abril	Variación (%)
Frutas	660	687	4,00%
Tubérculos, raíces y plátanos	461	263	-42,88%
Verduras y hortalizas	472	447	-5,21%
Otros grupos	1.541	828	-46,28%
Total	3.133	2.225	-29,00%

Valledupar, Mercabastos y Mercado Nuevo

Grupo	24 al 30 de marzo	31 de marzo al 6 de abril	Variación (%)
Frutas	402	243	-39,52%
Tubérculos, raíces y plátanos	264	466	76,26%
Verduras y hortalizas	160	196	22,27%
Otros grupos	212	320	50,69%
Total	1.039	1.225	17,89%

Popayán, Plaza de Mercado del Barrio Bolívar

Grupo	24 al 30 de marzo	31 de marzo al 6 de abril	Variación (%)
Frutas	8	106	1180,18%
Tubérculos, raíces y plátanos	375	612	63,36%
Verduras y hortalizas	1	76	11718,36%
Otros grupos	139	268	92,79%
Total	522	1.061	103,10%

Villavicencio, Central de Abastos de Villavicencio

Grupo	24 al 30 de marzo	31 de marzo al 6 de abril	Variación (%)
Frutas	317	405	27,90%
Tubérculos, raíces y plátanos	537	527	-1,81%
Verduras y hortalizas	398	368	-7,66%
Otros grupos	138	184	33,50%
Total	1.390	1.485	6,80%

Ciudades	Lo que más sube	Lo que más baja
Bogotá D. C.	Remolacha, habichuela, cebollas cabezona blanca y roja, brócoli, calabaza, tomate chonto, coliflor, fríjol verde cargamanto, repollo morado, melón Cantalup, ciruela roja, limón común, maracuyá, piña gold, guayaba pera, papas criolla sucia y limpia, huevos rojo A, AA y B y basa, filete congelado importado.	Chócolo mazorca, cebolla junca Aquitania, berenjena, calabacín, rábano rojo, pepino cohombro, lechuga Batavia, acelga, coles, haba verde, uvas verde, Isabela y red globe nacional, kiwi, patilla, arracacha amarilla, pollo entero fresco sin vísceras, piernas de pollo y pierna pernil sin rabadilla y quesos costeño y doble crema.
Medellín	Arveja verde en vaina, tomate chonto regional, remolacha, fríjol verde cargamanto, habichuela, apio, mango común, maracuyá antioqueño, limones mandarina, común y Tahití, granadilla, lulo, papas criolla limpia y nevada, plátanos guineo, hartón maduro y verde, pechuga de pollo y muslos de pollo sin rabadilla y fríjol nima calima.	Lechuga Batavia, cebolla puerro, calabacín, rábano rojo, tomate larga vida, zanahoria larga vida, acelga, coliflor, guanábana, pera nacional, gulupa, guayaba pera, uvas verde, Isabela y red globe nacional, uchuva con cáscara, papaya Maradol, plátano comino, carnes de cerdo, pernil y brazo sin hueso y huevos blanco AA y rojo AA.
Bucaramanga	Espinaca, arveja verde en vaina, pimentón verde, repollo blanco, tomate Riogrande, fríjol verde en vaina, remolacha, uchuva con cáscara, ciruela roja, mango de azúcar, piña perolera, papa parda pastusa, arveja verde seca importada, lenteja y garbanzo importado, panelas cuadrada blanca y morena, bagre rayado y blanquillo entero fresco y huevos rojo A, AA y B.	Zanahoria, calabacín, pimentón, repollo morado, brócoli, lechuga Batavia, pepino cohombro, apio, coliflor, habichuela, guanábana, banano Urabá, guayaba pera, melón Cantalup, Tangelo, mora de Castilla, aguacates común y papelillo, uvas red globe nacional e Isabela, kiwi y yuca criolla.
Cúcuta	Habichuela, cebollas cabezona blanca y puerro, fríjol verde bolo, repollo morado, pimentón, arveja verde en vaina, limones común y Tahití, naranja común, aguacate común, guanábana, piña gold, papas suprema, superior y parda pastusa, plátanos hartón verde y maduro, bagre rayado entero fresco y carnes de res, chatas y muchacho.	Zanahoria, calabaza, remolacha regional, cebolla junca Berlín, repollo verde, tomates Riogrande y chonto, pepino cohombro, uva Isabela, durazno nacional, fresa, guayaba pera, tomate de árbol, papaya Maradol, patilla, curuba, mora de Castilla, ciruela roja, kiwi, arracacha amarilla, yuca criolla y cachama de cultivo fresca.
Cali	Arveja verde en vaina pastusa, habichuela, cebollas cabezona blanca bogotana y junca Aquitania y Tenerife, remolacha bogotana, tomate chonto, fríjol verde cargamanto, pimentón, chócolo mazorca, naranja Sweet, limones Tahití y común, tomate de árbol, lulo, maracuyá, plátano hartón verde, papa criolla limpia, arracacha amarilla, huevos rojo A y AA y almejas con concha.	Pepino cohombro, apio, lechuga Batavia, zanahoria, kiwi, papaya Maradol, granadilla, guayaba pera, uva red globe nacional, mangos Tommy y común y pera importada.
Barranquilla	Zanahoria bogotana, remolacha, habichuela, brócoli, coliflor, ajo importado, fríjol verde en vaina, tomates Riogrande bumangués y chonto, arveja verde en vaina, guanábana, maracuyás valluno y santandereano, piña perolera, limón común ciénaga y papa criolla sucia.	Lechuga Batavia, cebollín chino, cebollas junca Berlín y cabezona blanca y roja, chócolo mazorca, pimentón, berenjena, apio, coles, coco, manzana verde importada, limón Tahití, mandarina común, mango de azúcar y papa única.
Pereira	Cebollas cabezona roja y blanca, habichuela, tomate chonto, fríjol verde en vaina, remolacha, ajo coliflor, brócoli, arveja verde en vaina, Tangelo, manzana verde importada, banano criollo, melón Cantalup, aguacate papelillo, maracuyá, guayaba agria, kiwi, tomate de árbol, papa criolla limpia y arracacha blanca.	Repollo blanco bogotano, pepino cohombro, lechuga Batavia, ajo importado, granadilla, mandarina Oneco, mangos Tommy, Yulima y manzano, guanábana, uva red globe nacional, naranjas Sweet y Valencia, limón común, piña gold, papas única, parda pastusa y rubí y yuca ICA.
Cartagena	Cebollas cabezona roja y blanca, tomate chonto, pimentón, pepino cohombro, repollo blanco, mora de Castilla, maracuyá valluno, tomate de árbol, limón Tahití, papa única, ñame espino, plátano hartón verde, arroz de primera y de segunda, lenteja importada, fríjol Zaragoza, harina de trigo, vinagre, panela cuadrada blanca y alas de pollo con costillar.	Lechuga Batavia, cebolla junca Berlín, chócolo mazorca, limón común, lulo, maíces blanco y amarillo trillado, fríjol palomito importado, fécula de maíz, leche en polvo y mojarra lora entera congelada.

VERDURAS Y HORTALIZAS

Poca oferta de arveja verde

Durante la presente semana subió el precio de la arveja verde en vaina, esta vez en veintisiete de los treinta mercados donde se vendió. Los comerciantes afirmaron que esta situación ocurrió ante la menor producción en Pamplona, Cúcota, Chitagá, Mutiscua, Ábrego, Ocaña (Norte de Santander), Ipiales (Nariño), Córdoba (Nariño), El Santuario, Sonsón, Marinilla (Antioquia), Tunja, Sogamoso (Boyacá), Facatativá, Mosquera, Pasca, Fusagasugá (Cundinamarca) y Cajamarca (Tolima). En Ibagué y Bucaramanga, por ejemplo, el kilo se comercializó a \$6.033 y a \$5.950, respectivamente, 22,33%, en promedio, más.

De la misma forma, aumentaron las cotizaciones mayoristas de la habichuela, los tomates chonto y larga vida, los frijoles verdes cargamanto y en vaina, la remolacha, la cebolla cabezona blanca y el pepino de rellenar. En el caso de la habichuela, el alza en el precio obedeció a que ingresó una menor cantidad desde San Bernardo, Anolaima, Ubaque (Cundinamarca), Sutamarchán, Sáchica (Boyacá), San Gil, Los Santos, (Santander), Ábrego, Pamplonita (Norte de Santander), El Santuario, Sonsón, San Vicente de Ferrer, Peñol (Antioquia), Calima, Alcalá, Pradera, Restrepo (Valle del Cauca), Chinchiná, Neira (Caldas) y Algeciras (Huila). Este comportamiento se presentó en veinticinco de los treinta y nueve mercados donde se negoció. En Bogotá, por ejemplo, el alza superó el 27,00%, ofreciéndose el kilo a \$2.771.

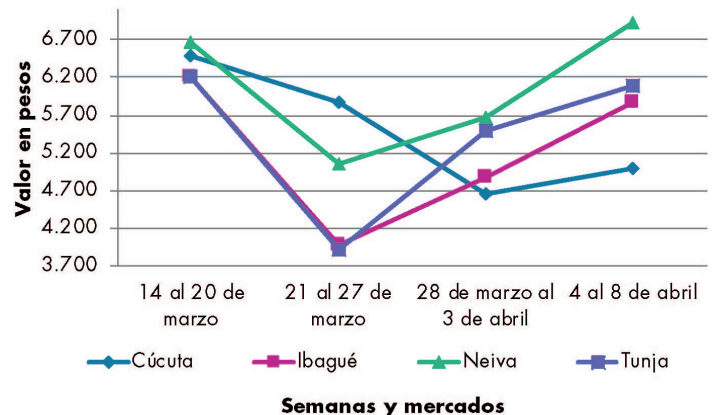
Del mismo modo, se incrementó el precio del tomate chonto en veintitrés de los veintinueve mercados donde se vendió. La anterior situación se debió al cierre del ciclo de cosechas en Pereira (Risaralda), Cerrito, Palmira, Pradera, Florida (Valle del Cauca), Los Patios,

Chinácota, Bochalema, Málaga (Santander), Ábrego, Ocaña (Norte de Santander), Sáchica, Santa Sofía, Sutamarchán, Villa de Leyva, Tibasosa, Sogamoso, Nobsa (Boyacá), Peñol (Antioquia), Chinchiná (Caldas), Algeciras y Pitalito (Huila). En Cali y Pereira, por ejemplo, el kilo se negoció a \$2.488 y a \$2.417, respectivamente, 72,97%, en promedio, más.

En contraste, bajaron las cotizaciones mayoristas de la lechuga Batavia, el pepino cohombro, el apio, la zanahoria, el ajo importado, la cebolla junca, la acelga y el chόcolo mazorca. En relación a la lechuga Batavia, la reducción en el precio se presentó en treinta y tres de los treinta y siete mercados donde se vendió este producto, como consecuencia del aumento en el ingreso de carga de producto proveniente de Piedecuesta, Floridablanca (Santander), Mutiscua, (Norte de Santander), Ipiales (Nariño), Saboyá (Boyacá), Cajicá, Tenjo, Funza, Facatativá, Mosquera, Madrid, Cota (Cundinamarca), Marinilla, El Santuario, Guarne (Antioquia), Gualmatán y Cháves (Nariño). En Barranquilla, por ejemplo, el descenso fue del 31,05% y el kilo se transó a \$1.850.

Por último, descendió el precio del pepino cohombro ante el incremento de la oferta procedente de los departamentos de Valle del Cauca, Santander, Norte de Santander, Nariño, Antioquia, Boyacá, Cundinamarca y Quindío. La reducción se presentó en veinte de los treinta de los treinta y siete mercados donde se negoció esta semana. En Pasto, por ejemplo, el kilo se comercializó a \$1.850, 14,19%, menos que la semana pasada.

Gráfico 4. Comportamiento de los precios de la arveja verde en vaina 2020 (14 de marzo al 8 de abril)



Fuente: DANE, Sipsa.

BOLETÍN SEMANAL PRECIOS MAYORISTAS

Cuadro 2. Mercados mayoristas. Precios de venta de verduras y hortalizas 2020 (4 al 8 de abril)

Productos y mercados	Pesos por kilogramo				Tendencia	Productos y mercados	Pesos por kilogramo				Tendencia
	Mínimo	Máximo	Medio				Mínimo	Máximo	Medio		
Acelga						Ahuyamín (Sakata)					
Armenia, Mercar	1.067	1.267	1.178	=		Bogotá, D.C., Corabastos	900	1.100	988	-	
Barranquilla, Barranquillita	4.000	4.000	4.000	=		Bucaramanga, Centroabastos	500	560	535	+	
Bogotá, D.C., Corabastos	300	500	425	-		Duitama (Boyacá)	840	900	880	+	
Bucaramanga, Centroabastos	1.000	1.100	1.033	=		Florencia (Caquetá)	1.280	1.360	1.320	-	
Chiquinquirá (Boyacá)	1.400	1.500	1.433	-		Ibagué, Plaza La 21	1.600	1.600	1.600	++	
Duitama (Boyacá)	1.000	1.000	1.000	=		Neiva, Surabastos	960	1.200	1.040	-	
Ibagué, Plaza La 21	960	1.280	1.097	-		Pamplona (Norte de Santander)	1.000	1.000	1.000	=	
Medellín, Central Mayorista de Antioquia	1.000	1.200	1.156	-		San Gil (Santander)	1.000	1.100	1.050	+	
Neiva, Surabastos	1.875	2.000	1.938	-		Sogamoso (Boyacá)	800	900	833	-	
Pamplona (Norte de Santander)	1.500	2.000	1.750	-		Tunja, Complejo de Servicios del Sur	720	800	760	+	
Pasto, El Potrerillo	2.000	2.500	2.375	-		Villavicencio, CAV	1.200	1.400	1.294	-	
Pereira, Mercasa	2.000	2.000	2.000	=		Aji topito dulce					
Sogamoso (Boyacá)	1.000	1.000	1.000	=		Barranquilla, Barranquillita	4.750	5.000	4.903	-	
Tunja, Complejo de Servicios del Sur	1.400	1.500	1.467	=		Cartagena, Bazurto	4.500	5.000	4.750	n.d.	
Ubaté (Cundinamarca)	1.300	1.500	1.400	n.d.		Medellín, Central Mayorista de Antioquia	1.400	2.000	1.616	+	
Villavicencio, CAV	1.200	1.400	1.250	-		Montería, Mercado del Sur	3.750	3.925	3.825	+++	
Ahuyama						Sincelejo, Nuevo Mercado	3.000	4.000	3.438	-	
Arauca (Arauca)	900	1.200	1.033	-		Ajo					
Armenia, Mercar	700	800	733	=		Bogotá, D.C., Corabastos	12.000	14.000	12.625	+	
Barranquilla, Barranquillita	571	714	655	-		Chiquinquirá (Boyacá)	4.000	4.500	4.333	-	
Barranquilla, Granabastos	571	629	586	+		Cúcuta, Cenabastos	3.000	3.500	3.056	+	
Bogotá, D.C., Corabastos	1.000	1.300	1.150	-		Duitama (Boyacá)	3.600	4.000	3.867	-	
Bucaramanga, Centroabastos	800	900	825	=		Manizales, Centro Galerías	7.500	10.000	8.854	-	
Buenaventura (Valle del Cauca)	1.000	1.200	1.067	+		Medellín, Central Mayorista de Antioquia	7.500	8.000	7.875	+	
Cali, Cavasa	800	800	800	=		Pamplona (Norte de Santander)	2.500	3.000	2.750	-	
Cali, Santa Helena	800	850	833	-		Pasto, El Potrerillo	9.000	9.500	9.250	-	
Cartagena, Bazurto	700	800	783	-		Pereira, La 41	7.778	7.778	7.778	-	
Cúcuta, Cenabastos	800	900	833	=		Pereira, Mercasa	8.889	10.000	9.148	+	
Duitama (Boyacá)	688	719	703	+		San Gil (Santander)	4.200	4.500	4.350	++	
Ibagué, Plaza La 21	700	800	783	-		Sogamoso (Boyacá)	3.600	3.800	3.667	-	
Manizales, Centro Galerías	1.200	1.300	1.250	=		Tunja, Complejo de Servicios del Sur	3.200	3.500	3.400	-	
Medellín, Central Mayorista de Antioquia	600	700	650	=		Túquerres (Nariño)	9.000	10.000	9.667	-	
Medellín, Plaza Minorista "José María Villa"	800	900	831	+		Villavicencio, CAV	6.000	6.500	6.281	-	
Montería, Mercado del Sur	600	800	718	+++		Ajo importado					
Palmira (Valle del Cauca)	800	900	850	=		Arauca (Arauca)	11.600	12.000	11.867	-	
Pamplona (Norte de Santander)	1.000	1.000	1.000	=		Armenia, Mercar	12.500	13.000	12.667	=	
Pereira, La 41	800	1.000	867	+		Barranquilla, Barranquillita	10.500	11.000	10.825	+	
Pereira, Mercasa	900	1.200	1.000	-		Barranquilla, Granabastos	10.000	10.300	10.100	-	
Popayán, Plaza de mercado del barrio Bolívar	1.000	1.100	1.035	+		Bogotá, D.C., Corabastos	9.500	11.500	10.131	-	
Rionegro (Antioquia)	900	1.000	922	+		Bucaramanga, Centroabastos	11.000	11.000	11.000	+	
San Gil (Santander)	1.000	1.000	1.000	=		Buenaventura (Valle del Cauca)	11.500	12.000	11.767	-	
Sincelejo, Nuevo Mercado	600	600	600	=		Cali, Cavasa	10.000	10.500	10.354	-	
Socorro (Santander)	1.000	1.000	1.000	-		Cali, Santa Helena	10.500	11.000	10.833	=	
Sogamoso (Boyacá)	750	800	767	+		Cartagena, Bazurto	10.000	10.500	10.125	-	
Tuluá (Valle del Cauca)	800	1.000	900	=		Cúcuta, Cenabastos	10.500	11.500	10.944	+	
Tunja, Complejo de Servicios del Sur	688	750	711	+		Ibagué, Plaza La 21	11.000	12.000	11.500	-	
Valledupar, Mercabastos	600	700	647	+		Manizales, Centro Galerías	12.000	13.000	12.667	=	
Valledupar, Mercado Nuevo	600	700	650	=							

Cuadro 2. Mercados mayoristas. Precios de venta de verduras y hortalizas (continuación)
2020 (4 al 8 de abril)

Productos y mercados	Pesos por kilogramo				Tendencia	Productos y mercados	Pesos por kilogramo				Tendencia
	Mínimo	Máximo	Medio				Mínimo	Máximo	Medio		
Ajo importado (continuación)						Arveja verde en vaina (continuación)					
Medellín, Central Mayorista de Antioquia	10.000	10.500	10.375	-		Barranquilla, Granabastos	9.000	9.500	9.275	+++	
Montería, Mercado del Sur	9.700	10.000	9.938	-		Bogotá, D.C., Corabastos	6.000	7.600	6.988	+	
Neiva, Surabastos	11.000	11.500	11.175	-		Bucaramanga, Centroabastos	5.800	6.000	5.950	+++	
Palmira (Valle del Cauca)	11.000	11.400	11.100	+		Chiquinquirá (Boyacá)	6.000	6.200	6.067	-	
Pasto, El Potrerillo	10.000	11.000	10.500	-		Cúcuta, Cenabastos	4.500	5.000	4.917	+	
Pereira, La 41	11.500	12.500	12.000	-		Duitama (Boyacá)	5.600	6.000	5.867	+	
Pereira, Mercasa	10.500	12.000	11.000	-		El Carmen de Viboral (Antioquia)	4.500	4.500	4.500	+++	
Popayán, Plaza de mercado del barrio Bolívar	11.400	11.500	11.475	-		El Santuario (Antioquia)	5.000	5.500	5.313	++	
Sincelejo, Nuevo Mercado	9.500	10.000	9.800	-		Ibagué, Plaza La 21	5.600	6.400	6.033	+++	
Tuluá (Valle del Cauca)	11.500	12.500	12.000	=		Manizales, Centro Galerías	6.000	6.500	6.167	++	
Valledupar, Mercabastos	10.500	11.000	10.583	-		Marinilla (Antioquia)	5.000	5.500	5.225	+++	
Apio						Medellín, Central Mayorista de Antioquia	5.000	6.500	5.719	+++	
Arauca (Arauca)	2.083	2.500	2.278	-		Medellín, Plaza Minorista "José María Villa"	5.500	8.000	6.359	++	
Armenia, Mercar	800	950	883	-		Neiva, Surabastos	6.400	7.200	6.933	+++	
Barranquilla, Barranquillita	1.500	2.200	1.850	-		Palmira (Valle del Cauca)	4.600	4.800	4.700	n.d.	
Barranquilla, Granabastos	1.600	1.900	1.763	-		Pamplona (Norte de Santander)	3.750	4.167	3.911	+	
Bogotá, D.C., Corabastos	500	800	675	-		Pereira, La 41	5.760	6.000	5.867	+++	
Bucaramanga, Centroabastos	650	800	738	-		Pereira, Mercasa	6.000	6.240	6.120	++	
Cali, Cavasa	1.294	1.353	1.311	-		Rionegro (Antioquia)	5.300	6.500	5.821	+++	
Cali, Santa Helena	1.176	1.294	1.216	-		San Gil (Santander)	6.400	6.800	6.667	++	
Cartagena, Bazurto	2.000	2.000	2.000	-		San Vicente (Antioquia)	5.000	5.300	5.125	+++	
Chiquinquirá (Boyacá)	900	1.000	933	-		Sogamoso (Boyacá)	6.000	6.000	6.000	-	
Cúcuta, Cenabastos	1.067	1.667	1.259	+		Sonsón (Antioquia)	5.000	5.000	5.000	+++	
Duitama (Boyacá)	750	750	750	-		Tuluá (Valle del Cauca)	5.600	6.400	6.000	+++	
Ibagué, Plaza La 21	960	1.280	1.203	-		Tunja, Complejo de Servicios del Sur	6.000	6.200	6.088	++	
Manizales, Centro Galerías	1.440	1.600	1.547	-		Ubaté (Cundinamarca)	3.200	3.400	3.300	n.d.	
Marinilla (Antioquia)	600	800	706	-		Villavicencio, CAV	5.600	7.600	6.575	+	
Medellín, Central Mayorista de Antioquia	1.000	1.500	1.338	++		Arveja verde en vaina pastusa					
Medellín, Plaza Minorista "José María Villa"	1.000	1.000	1.000	-		Bogotá, D.C., Corabastos	5.800	7.400	6.708	-	
Montería, Mercado del Sur	1.000	1.500	1.263	+		Cali, Cavasa	5.400	5.600	5.483	+++	
Neiva, Surabastos	1.500	1.600	1.550	-		Cali, Santa Helena	5.600	6.000	5.733	+++	
Palmira (Valle del Cauca)	1.667	2.167	1.910	-		La Unión (Nariño)	4.400	4.800	4.600	=	
Pamplona (Norte de Santander)	1.250	1.250	1.250	++		Pasto, El Potrerillo	4.300	4.700	4.492	+++	
Pereira, La 41	1.333	1.500	1.444	-		Berenjena					
Pereira, Mercasa	1.667	2.167	1.778	-		Barranquilla, Barranquillita	1.050	1.550	1.308	-	
Rionegro (Antioquia)	900	1.200	981	-		Bogotá, D.C., Corabastos	1.600	2.000	1.825	-	
Santa Marta (Magdalena)	1.867	1.867	1.867	-		Manizales, Centro Galerías	2.000	2.200	2.050	=	
Sincelejo, Nuevo Mercado	1.000	1.500	1.238	-		Medellín, Central Mayorista de Antioquia	1.800	2.000	1.903	+	
Sogamoso (Boyacá)	1.000	1.000	1.000	-		Sincelejo, Nuevo Mercado	1.583	1.667	1.625	-	
Tuluá (Valle del Cauca)	2.000	2.500	2.181	+++		Brócoli					
Tunja, Complejo de Servicios del Sur	750	800	767	+		Armenia, Mercar	2.400	3.200	2.800	+	
Valledupar, Mercabastos	1.333	2.000	1.625	-		Barranquilla, Barranquillita	6.500	7.000	6.833	+	
Villavicencio, CAV	1.200	1.600	1.400	-		Barranquilla, Granabastos	6.000	6.500	6.250	+	
Arveja verde en vaina						Bogotá, D.C., Corabastos	3.500	7.000	4.917	++	
Arauca (Arauca)	6.413	6.739	6.558	+		Bucaramanga, Centroabastos	4.000	5.000	4.125	-	
Armenia, Mercar	5.200	5.600	5.413	++		Cali, Cavasa	2.800	3.000	2.883	-	
Barranquilla, Barranquillita	9.500	10.000	9.667	++		Cali, Santa Helena	2.500	2.600	2.583	-	

BOLETÍN SEMANAL PRECIOS MAYORISTAS

Cuadro 2. Mercados mayoristas. Precios de venta de verduras y hortalizas (continuación)
2020 (4 al 8 de abril)

Productos y mercados	Pesos por kilogramo				Tendencia	Productos y mercados	Pesos por kilogramo				Tendencia
	Mínimo	Máximo	Medio				Mínimo	Máximo	Medio		
Brócoli (continuación)						Cebolla cabeza blanca (continuación)					
Chiquinquirá (Boyacá)	1.800	1.800	1.800		+	Pereira, La 41	960	1.060	1.020		++
Cúcuta, Cenabastos	3.500	4.000	3.833		+	Pereira, Mercasa	1.000	1.200	1.073		++
Duitama (Boyacá)	1.500	1.500	1.500		=	Rionegro (Antioquia)	1.250	1.354	1.303		-
Ibagué, Plaza La 21	2.500	3.500	3.000		+++	San Gil (Santander)	1.100	1.200	1.167		++
Manizales, Centro Galerías	4.667	6.000	5.389		+++	Santa Marta (Magdalena)	1.140	1.200	1.170		-
Marinilla (Antioquia)	3.000	4.000	3.638		+++	Sincelejo, Nuevo Mercado	1.200	1.300	1.225		+
Medellín, Central Mayorista de Antioquia	3.000	4.000	3.531		-	Sogamoso (Boyacá)	800	800	800		+
Medellín, Plaza Minorista "José María Villa"	2.500	3.000	2.750		-	Tunja, Complejo de Servicios del Sur	600	700	643		+
Neiva, Surabastos	7.500	8.000	7.750		+++	Ubaté (Cundinamarca)	1.200	1.300	1.250		n.d.
Palmira (Valle del Cauca)	2.083	2.333	2.222		-	Valledupar, Mercabastos	1.000	1.200	1.138		-
Pamplona (Norte de Santander)	2.000	3.000	2.500		=	Villavicencio, CAV	900	1.000	963		+
Pasto, El Potrerillo	1.000	2.000	1.500		-	Cebolla cabeza blanca bogotana					
Pereira, Mercasa	2.400	3.200	2.667		+	Buenaventura (Valle del Cauca)	1.354	1.500	1.438		+
Sogamoso (Boyacá)	1.800	2.000	1.900		-	Cali, Cavasa	1.083	1.167	1.130		++
Tunja, Complejo de Servicios del Sur	1.500	1.600	1.567		-	Cali, Santa Helena	1.000	1.250	1.115		+++
Ubaté (Cundinamarca)	3.600	4.000	3.800		n.d.	Neiva, Surabastos	900	1.000	940		++
Calabacín						Palmira (Valle del Cauca)	1.000	1.146	1.057		-
Bogotá, D.C., Corabastos	240	280	249		-	Tuluá (Valle del Cauca)	1.042	1.146	1.083		+++
Bucaramanga, Centroabastos	1.500	1.600	1.525		-	Cebolla cabeza blanca pastusa					
Duitama (Boyacá)	750	750	750		=	Pasto, El Potrerillo	729	938	851		+
Medellín, Central Mayorista de Antioquia	500	1.300	941		-	Popayán, Plaza de mercado del barrio Bolívar	1.417	1.417	1.417		-
Sogamoso (Boyacá)	500	600	533		-	Túquerres (Nariño)	1.208	1.250	1.229		+
Tunja, Complejo de Servicios del Sur	500	600	544		-	Cebolla cabeza roja					
Ubaté (Cundinamarca)	1.500	1.700	1.600		n.d.	Arauca (Arauca)	2.100	2.300	2.200		-
Calabaza						Barranquilla, Barranquillita	3.333	3.556	3.467		-
Bogotá, D.C., Corabastos	480	720	609		+++	Barranquilla, Granabastos	3.400	3.689	3.548		++
Cúcuta, Cenabastos	1.111	1.111	1.111		-	Bogotá, D.C., Corabastos	2.200	2.600	2.381		+++
Medellín, Central Mayorista de Antioquia	600	800	703		-	Cartagena, Bazurto	3.333	3.778	3.611		+++
Cebolla cabeza blanca						Florencia (Caquetá)	2.700	2.700	2.700		+++
Arauca (Arauca)	792	979	889		-	Pereira, Mercasa	2.800	2.880	2.827		+++
Armenia, Mercar	1.000	1.100	1.033		-	Santa Marta (Magdalena)	3.404	3.750	3.577		=
Barranquilla, Barranquillita	1.000	1.300	1.143		-	Sincelejo, Nuevo Mercado	3.556	4.000	3.778		++
Barranquilla, Granabastos	1.200	1.240	1.210		-	Valledupar, Mercabastos	3.333	4.000	3.632		+
Bogotá, D.C., Corabastos	900	1.040	980		+++	Valledupar, Mercado Nuevo	3.333	4.000	3.632		+
Bucaramanga, Centroabastos	900	1.000	965		+	Cebolla cabeza roja importada					
Cartagena, Bazurto	1.300	1.400	1.367		++	Cali, Cavasa	3.333	3.333	3.333		-
Chiquinquirá (Boyacá)	700	800	717		-	Medellín, Central Mayorista de Antioquia	3.696	3.913	3.804		+
Cúcuta, Cenabastos	900	1.100	1.014		++	Cebolla cabeza roja ocañera					
Duitama (Boyacá)	800	800	800		++	Bucaramanga, Centroabastos	3.125	3.333	3.229		+
Florencia (Caquetá)	1.400	1.400	1.400		+	Cebolla cabeza roja peruana					
Ibagué, Plaza La 21	800	1.440	1.057		+++	Montería, Mercado del Sur	3.160	3.400	3.278		+++
Manizales, Centro Galerías	1.200	1.400	1.238		+++	Valledupar, Mercabastos	3.478	3.478	3.478		=
Medellín, Central Mayorista de Antioquia	761	1.304	1.093		+						
Medellín, Plaza Minorista "José María Villa"	900	1.200	1.063		++						
Montería, Mercado del Sur	1.000	1.200	1.118		++						
Pamplona (Norte de Santander)	1.000	1.000	1.000		+++						

Cuadro 2. Mercados mayoristas. Precios de venta de verduras y hortalizas (continuación)
2020 (4 al 8 de abril)

Productos y mercados	Pesos por kilogramo				Tendencia	Productos y mercados	Pesos por kilogramo				Tendencia
	Mínimo	Máximo	Medio				Mínimo	Máximo	Medio		
Cebolla junca						Cebolla puerro					
Arauca (Arauca)	2.148	2.407	2.284		+	Bogotá, D.C., Corabastos	2.400	2.750	2.586		+
Armenia, Mercar	1.714	2.000	1.905		-	Cúcuta, Cenabastos	3.000	3.750	3.417		++
Bucaramanga, Centroabastos	1.719	1.875	1.797		-	Medellín, Central Mayorista de Antioquia	2.500	4.000	3.000		-
Florencia (Caquetá)	2.480	2.480	2.480		-	Pamplona (Norte de Santander)	2.000	2.500	2.250		=
La Ceja (Antioquia)	1.600	1.840	1.733		++	Cebollín chino					
Manizales, Centro Galerías	1.440	1.600	1.520		-	Barranquilla, Barranquillita	3.000	4.000	3.500		-
Medellín, Central Mayorista de Antioquia	1.000	1.600	1.343		+	Chócolo mazorca					
Medellín, Plaza Minorista "José María Villa"	1.000	1.500	1.244		-	Armenia, Mercar	929	1.000	964		=
Montería, Mercado del Sur	1.667	1.833	1.750		+	Armenia, Retiro	929	1.000	964		=
Pereira, La 41	933	1.067	1.000		-	Barranquilla, Barranquillita	667	867	761		-
Pereira, Mercasa	1.200	1.333	1.244		+	Bogotá, D.C., Corabastos	1.300	1.600	1.400		-
Rionegro (Antioquia)	1.500	1.800	1.619		-	Bucaramanga, Centroabastos	800	880	840		=
Sincelejo, Nuevo Mercado	800	800	800		-	Buenaventura (Valle del Cauca)	1.071	1.143	1.119		+
Sonsón (Antioquia)	1.071	1.143	1.089		-	Cali, Cavasa	714	857	783		+
Túquerres (Nariño)	2.500	3.000	2.833		-	Cali, Santa Helena	714	857	798		+
Ubaté (Cundinamarca)	1.333	1.333	1.333		n.d.	Cartagena, Bazurto	750	875	842		-
Villavicencio, CAV	1.833	2.333	2.135		-	Cúcuta, Cenabastos	909	1.273	1.010		-
Cebolla junca Aquitania						Duitama (Boyacá)	1.400	1.400	1.400		n.d.
Bogotá, D.C., Corabastos	1.667	2.333	1.958		-	Ibagué, Plaza La 21	640	800	747		-
Buenaventura (Valle del Cauca)	3.500	3.500	3.500		-	Manizales, Centro Galerías	600	700	667		=
Cali, Cavasa	2.000	2.000	2.000		-	Marinilla (Antioquia)	417	750	582		-
Cali, Santa Helena	1.689	1.778	1.748		+++	Medellín, Central Mayorista de Antioquia	875	875	875		=
Chiquinquirá (Boyacá)	1.833	2.000	1.889		-	Medellín, Plaza Minorista "José María Villa"	500	625	521		-
Duitama (Boyacá)	1.333	1.333	1.333		-	Montería, Mercado del Sur	660	700	685		=
Ibagué, Plaza La 21	2.000	2.200	2.060		-	Neiva, Surabastos	720	800	747		+
Neiva, Surabastos	1.833	1.933	1.858		-	Pamplona (Norte de Santander)	545	727	636		-
San Gil (Santander)	2.333	2.667	2.500		-	Pasto, El Potrerillo	543	652	616		-
Sogamoso (Boyacá)	1.667	1.833	1.778		=	Peñol (Antioquia)	583	750	665		-
Tunja, Complejo de Servicios del Sur	1.667	1.833	1.717		-	Popayán, Plaza de mercado del barrio Bolívar	643	643	643		+
Valledupar, Mercabastos	1.500	1.667	1.583		-	Rionegro (Antioquia)	643	714	689		+
Cebolla junca Berlín						San Gil (Santander)	1.950	2.000	1.983		+++
Barranquilla, Barranquillita	1.500	2.167	1.833		-	San Vicente (Antioquia)	667	708	690		-
Barranquilla, Granabastos	2.133	2.533	2.328		+	Sincelejo, Nuevo Mercado	760	800	790		-
Cartagena, Bazurto	2.167	2.500	2.375		-	Sogamoso (Boyacá)	1.200	1.300	1.250		-
Cúcuta, Cenabastos	1.094	1.563	1.332		-	Sonsón (Antioquia)	500	500	500		=
Pamplona (Norte de Santander)	1.094	1.094	1.094		-	Tunja, Complejo de Servicios del Sur	1.000	1.200	1.100		+
Valledupar, Mercabastos	1.667	2.000	1.861		-	Valledupar, Mercabastos	800	900	875		-
Cebolla junca pastusa						Villavicencio, CAV	1.200	1.400	1.225		-
La Unión (Nariño)	1.556	1.778	1.667		-	Cidra					
Palmira (Valle del Cauca)	1.667	1.875	1.736		++	Bogotá, D.C., Corabastos	2.300	2.500	2.406		++
Pasto, El Potrerillo	1.111	1.244	1.167		-	Marinilla (Antioquia)	400	500	465		++
Popayán, Plaza de mercado del barrio Bolívar	1.600	1.600	1.600		+	Medellín, Central Mayorista de Antioquia	600	800	713		-
Cebolla junca Tenerife						Peñol (Antioquia)	400	500	428		-
Cali, Cavasa	2.000	2.500	2.313		-	San Vicente (Antioquia)	300	350	325		+
Cali, Santa Helena	1.750	2.750	2.238		+++	Villavicencio, CAV	2.500	3.000	2.906		+
Palmira (Valle del Cauca)	2.222	2.489	2.311		+++						

Cuadro 2. Mercados mayoristas. Precios de venta de verduras y hortalizas (continuación)
2020 (4 al 8 de abril)

Productos y mercados	Pesos por kilogramo				Tendencia	Productos y mercados	Pesos por kilogramo				Tendencia
	Mínimo	Máximo	Medio				Mínimo	Máximo	Medio		
Cilantro						Coliflor (continuación)					
Arauca (Arauca)	5.500	7.500	6.417		++	Bogotá, D.C., Corabastos	1.500	2.200	1.867		++
Armenia, Mercar	2.800	3.200	2.933		=	Bucaramanga, Centroabastos	4.000	4.000	4.000		-
Barranquilla, Barranquillita	5.000	5.400	5.100		-	Cali, Cavasa	2.800	3.000	2.883		-
Bogotá, D.C., Corabastos	800	2.000	1.288		-	Cali, Santa Helena	2.800	3.000	2.933		=
Bucaramanga, Centroabastos	2.500	4.000	3.250		-	Chiquinquirá (Boyacá)	1.800	2.000	1.867		=
Buenaventura (Valle del Cauca)	3.000	3.000	3.000		-	Cúcuta, Cenabastos	3.500	4.000	3.833		+
Cali, Cavasa	1.750	2.000	1.958		-	Duitama (Boyacá)	1.500	1.500	1.500		=
Cali, Santa Helena	1.500	1.500	1.500		-	Manizales, Centro Galerías	2.400	3.600	3.033		-
Cartagena, Bazurto	4.000	5.000	4.500		+	Marinilla (Antioquia)	2.000	2.500	2.275		-
Chiquinquirá (Boyacá)	4.250	4.500	4.333		++	Medellín, Central Mayorista de Antioquia	2.500	3.000	2.875		-
Cúcuta, Cenabastos	3.000	5.000	4.111		-	Medellín, Plaza Minorista "José María Villa"	2.000	3.500	2.952		-
Duitama (Boyacá)	2.000	2.500	2.167		-	Neiva, Surabastos	2.000	2.200	2.100		-
Florencia (Caquetá)	2.500	2.500	2.500		=	Palmira (Valle del Cauca)	2.500	2.800	2.683		+
Ibagué, Plaza La 21	1.400	2.800	2.033		-	Pamplona (Norte de Santander)	2.500	3.000	2.750		+++
La Ceja (Antioquia)	3.000	4.000	3.333		-	Pasto, El Potrerillo	1.500	2.000	1.750		+
Manizales, Centro Galerías	2.000	2.000	2.000		-	Pereira, La 41	3.000	3.000	3.000		+
Marinilla (Antioquia)	1.300	1.800	1.500		-	Pereira, Mercasa	3.333	3.833	3.681		++
Medellín, Central Mayorista de Antioquia	1.000	2.000	1.413		-	Sogamoso (Boyacá)	1.800	2.000	1.900		-
Medellín, Plaza Minorista "José María Villa"	1.000	2.000	1.319		-	Tunja, Complejo de Servicios del Sur	2.000	2.200	2.100		-
Montería, Mercado del Sur	3.000	3.000	3.000		-	Ubaté (Cundinamarca)	2.000	2.000	2.000		n.d.
Neiva, Surabastos	2.667	2.667	2.667		-	Villavicencio, CAV	2.000	2.400	2.300		-
Palmira (Valle del Cauca)	1.500	1.500	1.500		-						
Pamplona (Norte de Santander)	2.333	2.667	2.556		+++	Espinaca					
Pasto, El Potrerillo	1.500	2.500	1.875		+++	Armenia, Mercar	2.667	3.000	2.852		-
Pereira, La 41	1.000	1.000	1.000		-	Barranquilla, Barranquillita	7.000	8.000	7.583		+
Pereira, Mercasa	1.000	1.500	1.250		-	Barranquilla, Granabastos	6.000	6.400	6.175		+
Popayán, Plaza de mercado del barrio Bolívar	1.500	1.500	1.500		-	Bogotá, D.C., Corabastos	1.000	1.800	1.500		+
Rionegro (Antioquia)	2.500	4.000	3.183		+	Bucaramanga, Centroabastos	5.000	6.000	5.625		+++
San Gil (Santander)	4.000	4.000	4.000		=	Chiquinquirá (Boyacá)	2.250	2.500	2.333		+
Santa Marta (Magdalena)	4.667	4.667	4.667		+	Duitama (Boyacá)	1.667	2.000	1.889		-
Sincelejo, Nuevo Mercado	4.000	4.000	4.000		+	Ibagué, Plaza La 21	2.222	2.667	2.454		-
Sogamoso (Boyacá)	2.500	2.750	2.563		-	Manizales, Centro Galerías	3.000	3.500	3.125		=
Tuluá (Valle del Cauca)	4.500	5.000	4.833		=	Medellín, Central Mayorista de Antioquia	1.000	1.500	1.125		+
Tunja, Complejo de Servicios del Sur	1.750	2.250	2.063		-	Medellín, Plaza Minorista "José María Villa"	1.100	2.500	1.653		-
Ubaté (Cundinamarca)	2.500	2.500	2.500		n.d.	Neiva, Surabastos	2.824	2.941	2.882		-
Valledupar, Mercabastos	2.000	2.500	2.167		-	Pamplona (Norte de Santander)	1.500	2.000	1.750		-
Valledupar, Mercado Nuevo	2.000	2.500	2.125		-	Pasto, El Potrerillo	2.500	3.000	2.875		+
Villavicencio, CAV	1.500	2.000	1.838		-	Sogamoso (Boyacá)	3.333	4.000	3.500		-
						Tunja, Complejo de Servicios del Sur	1.500	1.750	1.563		-
						Ubaté (Cundinamarca)	2.353	2.941	2.647		n.d.
						Villavicencio, CAV	2.000	2.400	2.300		-
Coles						Frijol verde bolo					
Barranquilla, Barranquillita	2.000	3.000	2.417		+	Cúcuta, Cenabastos	2.500	3.500	2.958		+
Bogotá, D.C., Corabastos	1.600	2.400	1.822		-	Pamplona (Norte de Santander)	2.200	2.500	2.417		-
Medellín, Central Mayorista de Antioquia	1.200	1.200	1.200		-						
Medellín, Plaza Minorista "José María Villa"	1.000	1.000	1.000		-	Frijol verde cargamento					
						Bogotá, D.C., Corabastos	2.800	4.000	3.225		++
						Cali, Cavasa	3.000	3.200	3.025		++
						Cali, Santa Helena	3.200	3.500	3.350		+++

Cuadro 2. Mercados mayoristas. Precios de venta de verduras y hortalizas (continuación)
2020 (4 al 8 de abril)

Productos y mercados	Pesos por kilogramo				Tendencia	Productos y mercados	Pesos por kilogramo				Tendencia
	Mínimo	Máximo	Medio	Precios			Mínimo	Máximo	Medio	Precios	
Frijol verde cargamento (continuación)						Haba verde (continuación)					
Chiquinquirá (Boyacá)	2.600	2.700	2.633		+	Túquerres (Nariño)	750	800	767		+
Duitama (Boyacá)	2.200	2.400	2.300		-	Ubaté (Cundinamarca)	1.750	1.825	1.788		n.d.
El Carmen de Viboral (Antioquia)	2.500	2.700	2.600		-						
El Santuario (Antioquia)	2.800	3.600	3.208		+	Habichuela					
La Ceja (Antioquia)	2.700	2.800	2.733		++	Arauca (Arauca)	2.000	2.545	2.303		+
La Unión (Nariño)	2.000	2.400	2.200		-	Armenia, Mercar	1.280	1.760	1.467		+
Marinilla (Antioquia)	3.000	3.600	3.363		+++	Barranquilla, Barranquillita	1.150	1.500	1.331		-
Medellín, Central Mayorista de Antioquia	2.500	3.900	3.303		++	Barranquilla, Granabastos	1.350	1.650	1.506		-
Medellín, Plaza Minorista "José María Villa"	2.800	4.000	3.209		+	Bogotá, D.C., Corabastos	1.833	3.500	2.771		+++
Pasto, El Potrerillo	1.900	2.400	2.150		+	Bucaramanga, Centroabastos	500	1.000	756		-
Peñol (Antioquia)	2.500	3.400	3.000		+++	Buenaventura (Valle del Cauca)	2.000	2.080	2.027		+++
Popayán, Plaza de mercado del barrio Bolívar	2.800	2.800	2.800		++	Cali, Cavasa	1.600	1.800	1.725		+++
Rionegro (Antioquia)	3.500	3.800	3.700		+++	Cali, Santa Helena	1.800	2.000	1.880		+++
San Vicente (Antioquia)	2.600	2.800	2.700		++	Cartagena, Bazurto	1.250	1.500	1.383		+
Sogamoso (Boyacá)	2.600	2.600	2.600		+	Chiquinquirá (Boyacá)	1.800	2.000	1.867		++
Sonsón (Antioquia)	2.200	2.300	2.250		+++	Cúcuta, Cenabastos	750	1.250	889		++
Tuluá (Valle del Cauca)	2.720	3.040	2.880		+	Duitama (Boyacá)	1.750	2.000	1.917		-
Tunja, Complejo de Servicios del Sur	2.300	2.600	2.438		+	El Santuario (Antioquia)	1.200	1.400	1.263		-
Villavicencio, CAV	2.400	3.200	2.775		+	Florencia (Caquetá)	2.000	2.400	2.200		+++
						Ibagué, Plaza La 21	2.400	2.880	2.640		+++
						La Ceja (Antioquia)	1.500	1.600	1.533		-
						Manizales, Centro Galerías	2.800	3.200	2.947		+++
						Marinilla (Antioquia)	1.300	1.800	1.525		+++
Frijol verde en vaina						Medellín, Central Mayorista de Antioquia	1.200	1.800	1.519		+
Arauca (Arauca)	3.043	3.478	3.188		+	Medellín, Plaza Minorista "José María Villa"	1.800	2.000	1.963		+
Armenia, Mercar	2.800	2.880	2.827		+	Montería, Mercado del Sur	2.500	3.500	3.025		+++
Barranquilla, Barranquillita	5.500	6.000	5.667		+	Neiva, Surabastos	2.000	2.640	2.347		+++
Barranquilla, Granabastos	5.000	5.200	5.050		+	Palmira (Valle del Cauca)	1.800	2.000	1.950		+++
Bucaramanga, Centroabastos	2.600	3.000	2.850		++	Pamplona (Norte de Santander)	750	1.000	833		-
Chiquinquirá (Boyacá)	2.000	2.100	2.067		++	Pasto, El Potrerillo	2.000	3.000	2.567		-
Cúcuta, Cenabastos	1.800	2.000	1.967		+	Pereira, La 41	1.200	1.280	1.227		-
Ibagué, Plaza La 21	2.800	3.200	2.933		+++	Pereira, Mercasa	1.600	2.000	1.860		+++
La Unión (Nariño)	2.000	2.400	2.133		-	Popayán, Plaza de mercado del barrio Bolívar	1.600	1.800	1.700		-
Manizales, Centro Galerías	4.000	4.000	4.000		+++	Rionegro (Antioquia)	1.800	2.000	1.899		++
Montería, Mercado del Sur	4.000	4.500	4.150		+	San Gil (Santander)	909	1.136	985		-
Neiva, Surabastos	3.200	4.000	3.600		++	Sincelejo, Nuevo Mercado	1.800	2.500	2.175		-
Pamplona (Norte de Santander)	1.400	1.667	1.600		+	Socorro (Santander)	1.136	1.136	1.136		+
Pereira, La 41	3.200	3.200	3.200		+	Sogamoso (Boyacá)	2.750	3.000	2.875		+
Pereira, Mercasa	2.800	3.000	2.900		+	Tuluá (Valle del Cauca)	1.280	2.560	1.893		+++
San Gil (Santander)	1.920	2.400	2.130		+	Tunja, Complejo de Servicios del Sur	2.000	2.600	2.300		-
Sincelejo, Nuevo Mercado	3.500	4.000	3.875		+	Ubaté (Cundinamarca)	3.200	3.600	3.400		n.d.
Tunja, Complejo de Servicios del Sur	1.400	1.600	1.497		-	Valledupar, Mercabastos	1.000	1.250	1.063		-
						Villavicencio, CAV	1.500	3.000	2.313		+++
						Habichuela larga					
Haba verde						Barranquilla, Barranquillita	2.500	4.000	3.383		-
Bogotá, D.C., Corabastos	1.800	2.400	1.983		-	Montería, Mercado del Sur	3.500	5.000	4.375		-
Chiquinquirá (Boyacá)	2.000	2.000	2.000		-						
Cúcuta, Cenabastos	1.000	1.000	1.000		=						
Duitama (Boyacá)	1.600	1.600	1.600		n.d.						
La Unión (Nariño)	1.167	1.333	1.250		++						
Pamplona (Norte de Santander)	800	1.167	1.006		+						
Sogamoso (Boyacá)	1.600	1.600	1.600		=						
Tunja, Complejo de Servicios del Sur	1.160	1.200	1.187		-						

BOLETÍN SEMANAL PRECIOS MAYORISTAS

Cuadro 2. Mercados mayoristas. Precios de venta de verduras y hortalizas (continuación)
2020 (4 al 8 de abril)

Productos y mercados	Pesos por kilogramo				Tendencia	Productos y mercados	Pesos por kilogramo				Tendencia
	Mínimo	Máximo	Medio				Mínimo	Máximo	Medio		
Lechuga Batavia						Pepino cohombro					
Arauca (Arauca)	3.833	4.500	4.167	-		Arauca (Arauca)	2.045	2.636	2.439	-	
Armenia, Mercar	1.067	1.267	1.178	-		Armenia, Mercar	1.300	1.500	1.400	-	
Barranquilla, Barranquillita	1.600	2.100	1.850	-		Barranquilla, Barranquillita	1.000	1.600	1.295	-	
Barranquilla, Granabastos	1.500	1.900	1.688	-		Barranquilla, Granabastos	1.200	1.440	1.320	-	
Bogotá, D.C., Corabastos	700	1.200	883	-		Bogotá, D.C., Corabastos	2.400	2.600	2.469	-	
Bucaramanga, Centroabastos	1.167	1.417	1.302	-		Bucaramanga, Centroabastos	800	1.200	965	-	
Buenaventura (Valle del Cauca)	1.500	1.800	1.633	-		Buenaventura (Valle del Cauca)	1.200	1.300	1.267	-	
Cali, Cavasa	1.000	1.154	1.090	-		Cali, Cavasa	833	1.000	854	+	
Cali, Santa Helena	615	1.000	821	-		Cali, Santa Helena	933	1.000	979	-	
Cartagena, Bazurto	1.867	2.000	1.967	-		Cartagena, Bazurto	2.120	2.200	2.173	+++	
Chiquinquirá (Boyacá)	1.500	1.600	1.533	-		Cúcuta, Cenabastos	800	1.200	956	-	
Cúcuta, Cenabastos	1.167	1.500	1.278	-		Duitama (Boyacá)	1.600	1.800	1.667	-	
Duitama (Boyacá)	1.200	1.500	1.300	-		Florencia (Cauquetá)	1.600	1.600	1.600	-	
Ibagué, Plaza La 21	1.120	1.440	1.240	-		Ibagué, Plaza La 21	2.000	2.240	2.093	-	
Manizales, Centro Galerías	1.400	2.200	1.900	-		La Ceja (Antioquia)	1.000	1.200	1.133	-	
Marinilla (Antioquia)	600	900	731	-		Marinilla (Antioquia)	800	1.300	1.063	-	
Medellín, Central Mayorista de Antioquia	429	750	621	-		Medellín, Central Mayorista de Antioquia	1.300	1.500	1.463	-	
Medellín, Plaza Minorista "José María Villa"	500	714	594	-		Medellín, Plaza Minorista "José María Villa"	1.400	1.800	1.591	-	
Montería, Mercado del Sur	833	1.000	938	-		Montería, Mercado del Sur	1.000	1.300	1.145	-	
Neiva, Surabastos	1.200	1.440	1.320	-		Neiva, Surabastos	1.600	1.600	1.600	+	
Palmira (Valle del Cauca)	923	1.000	942	-		Palmira (Valle del Cauca)	833	1.167	979	-	
Pamplona (Norte de Santander)	1.000	1.167	1.083	+		Pamplona (Norte de Santander)	1.800	2.000	1.900	+	
Pasto, El Potrerillo	769	1.154	962	-		Pasto, El Potrerillo	1.800	2.000	1.850	-	
Pereira, La 41	1.167	1.500	1.333	-		Pereira, La 41	1.200	1.500	1.400	-	
Pereira, Mercasa	1.250	1.500	1.361	-		Pereira, Mercasa	900	1.000	963	-	
Popayán, Plaza de mercado del barrio Bolívar	846	923	904	-		Popayán, Plaza de mercado del barrio Bolívar	769	846	808	+	
Rionegro (Antioquia)	900	1.000	979	-		Rionegro (Antioquia)	1.200	1.400	1.325	-	
San Gil (Santander)	2.000	2.083	2.042	+		San Gil (Santander)	1.000	1.200	1.153	-	
Santa Marta (Magdalena)	2.333	2.333	2.333	-		Santa Marta (Magdalena)	1.900	2.000	1.950	+	
Sincelejo, Nuevo Mercado	1.200	1.200	1.200	-		Sincelejo, Nuevo Mercado	1.000	1.200	1.063	-	
Sogamoso (Boyacá)	1.500	1.600	1.550	-		Socorro (Santander)	800	800	800	-	
Sonsón (Antioquia)	900	1.000	975	-		Sogamoso (Boyacá)	1.400	1.500	1.475	-	
Tuluá (Valle del Cauca)	1.154	1.308	1.218	-		Sonsón (Antioquia)	1.200	1.300	1.267	+	
Tunja, Complejo de Servicios del Sur	1.400	1.600	1.483	+		Tuluá (Valle del Cauca)	1.300	1.500	1.400	-	
Ubaté (Cundinamarca)	1.500	1.800	1.650	n.d.		Tunja, Complejo de Servicios del Sur	1.000	1.400	1.205	-	
Valledupar, Mercabastos	1.667	2.083	1.865	-		Valledupar, Mercabastos	1.000	1.200	1.075	-	
Villavicencio, CAV	1.200	1.600	1.400	-		Villavicencio, CAV	1.600	2.000	1.800	-	
Lechuga cressa verde						Pepino de rellenar					
Arauca (Arauca)	4.000	4.400	4.200	+		Bogotá, D.C., Corabastos	2.500	3.800	3.148	+	
Bogotá, D.C., Corabastos	1.667	1.667	1.667	-		Chiquinquirá (Boyacá)	2.083	2.333	2.222	+	
Bucaramanga, Centroabastos	2.400	2.400	2.400	=		Duitama (Boyacá)	1.667	1.667	1.667	=	
Cali, Cavasa	3.000	3.000	3.000	=		Ibagué, Plaza La 21	2.800	3.200	3.150	+++	
Cúcuta, Cenabastos	2.000	3.000	2.778	+		Medellín, Central Mayorista de Antioquia	3.000	4.000	3.500	-	
Medellín, Central Mayorista de Antioquia	2.000	2.000	2.000	=		Neiva, Surabastos	2.240	2.400	2.320	=	
Medellín, Plaza Minorista "José María Villa"	2.000	2.200	2.042	-		Sogamoso (Boyacá)	1.583	1.667	1.639	+	
Neiva, Surabastos	2.857	4.000	3.429	=		Tunja, Complejo de Servicios del Sur	1.667	1.667	1.667	+	
Villavicencio, CAV	4.800	6.400	5.600	-		Ubaté (Cundinamarca)	1.200	1.333	1.267	n.d.	
						Villavicencio, CAV	2.500	3.000	2.906	+++	

Cuadro 2. Mercados mayoristas. Precios de venta de verduras y hortalizas (continuación)
2020 (4 al 8 de abril)

Productos y mercados	Pesos por kilogramo				Tendencia	Productos y mercados	Pesos por kilogramo				Tendencia
	Mínimo	Máximo	Medio	Precios			Mínimo	Máximo	Medio	Precios	
Perejil						Pimentón (continuación)					
Arauca (Arauca)	5.000	5.500	5.167		-	Pereira, Mercasa	1.300	1.500	1.463		=
Armenia, Mercar	5.000	5.750	5.417		-	Popayán, Plaza de mercado del barrio Bolívar	1.429	1.571	1.500		+
Barranquilla, Barranquillita	7.000	8.000	7.417		+	Rionegro (Antioquia)	900	1.000	978		-
Bogotá, D.C., Corabastos	1.667	3.333	2.222		-	San Gil (Santander)	1.786	2.143	1.899		-
Bucaramanga, Centroabastos	2.000	2.000	2.000		-	Santa Marta (Magdalena)	2.083	2.083	2.083		-
Chiquinquirá (Boyacá)	3.000	3.200	3.067		++	Sincelejo, Nuevo Mercado	1.400	1.800	1.550		-
Duitama (Boyacá)	3.000	3.000	3.000		=	Socorro (Santander)	1.714	1.786	1.750		++
Ibagué, Plaza La 21	4.000	5.500	4.875		+	Sogamoso (Boyacá)	1.786	2.143	2.054		++
Manizales, Centro Galerías	4.000	5.200	4.600		=	Sonsón (Antioquia)	1.000	1.300	1.125		-
Medellín, Central Mayorista de Antioquia	2.000	3.000	2.141		-	Tuluá (Valle del Cauca)	1.400	1.600	1.500		-
Medellín, Plaza Minorista "José María Villa"	1.500	1.500	1.500		-	Tunja, Complejo de Servicios del Sur	1.786	2.000	1.842		-
Neiva, Surabastos	5.000	6.667	5.889		+	Ubaté (Cundinamarca)	2.500	3.000	2.750		n.d.
Pamplona (Norte de Santander)	1.500	2.000	1.750		=	Valledupar, Mercabastos	2.083	2.500	2.323		-
Pasto, El Potrerillo	3.000	4.000	3.563		-	Valledupar, Mercado Nuevo	2.083	2.500	2.292		-
San Gil (Santander)	4.000	4.000	4.000		=	Villavicencio, CAV	2.083	2.500	2.266		++
Sogamoso (Boyacá)	2.400	2.400	2.400		-						
Tunja, Complejo de Servicios del Sur	2.000	2.400	2.200		-	Pimentón verde					
						Bucaramanga, Centroabastos	769	1.154	981		++
						Medellín, Central Mayorista de Antioquia	2.300	2.500	2.400		-
Pimentón						Rábano rojo					
Arauca (Arauca)	3.000	3.500	3.267		+	Armenia, Mercar	2.000	2.400	2.200		+++
Armenia, Mercar	1.600	1.800	1.733		-	Barranquilla, Barranquillita	6.000	6.500	6.167		=
Barranquilla, Barranquillita	1.667	2.083	1.854		-	Bogotá, D.C., Corabastos	367	1.133	647		-
Barranquilla, Granabastos	2.083	2.250	2.135		+	Bucaramanga, Centroabastos	3.000	3.000	3.000		=
Bogotá, D.C., Corabastos	2.000	2.500	2.375		+	Manizales, Centro Galerías	3.000	3.500	3.250		=
Bucaramanga, Centroabastos	2.000	3.300	2.638		-	Medellín, Central Mayorista de Antioquia	1.000	1.300	1.194		-
Buenaventura (Valle del Cauca)	1.857	2.000	1.952		+	Neiva, Surabastos	3.000	3.500	3.250		+
Cali, Cavasa	1.600	1.700	1.658		++	Pasto, El Potrerillo	1.000	1.000	1.000		-
Cali, Santa Helena	1.500	2.000	1.733		+++						
Cartagena, Bazurto	2.917	3.083	2.972		++	Remolacha					
Chiquinquirá (Boyacá)	1.429	1.429	1.429		-	Arauca (Arauca)	1.273	1.455	1.364		-
Cúcuta, Cenabastos	1.833	2.500	2.169		+	Armenia, Mercar	960	1.056	1.019		-
Duitama (Boyacá)	1.786	1.786	1.786		=	Barranquilla, Barranquillita	1.967	2.000	1.992		+++
Florencia (Caquetá)	1.571	1.571	1.571		=	Barranquilla, Granabastos	1.500	1.667	1.564		+++
Ibagué, Plaza La 21	2.000	2.000	2.000		+	Bogotá, D.C., Corabastos	1.333	2.000	1.611		+++
La Ceja (Antioquia)	1.400	1.500	1.467		-	Bucaramanga, Centroabastos	1.300	1.600	1.450		+
Manizales, Centro Galerías	1.500	1.800	1.625		-	Cartagena, Bazurto	1.583	1.833	1.708		+++
Marinilla (Antioquia)	700	1.000	825		+	Chiquinquirá (Boyacá)	1.400	1.500	1.433		+
Medellín, Central Mayorista de Antioquia	1.200	1.500	1.438		-	Duitama (Boyacá)	1.600	1.600	1.600		+
Medellín, Plaza Minorista "José María Villa"	1.000	1.500	1.263		-	El Santuario (Antioquia)	900	1.000	988		+++
Montería, Mercado del Sur	1.200	1.500	1.363		-	Florencia (Caquetá)	1.167	1.333	1.250		++
Neiva, Surabastos	1.429	1.786	1.607		+++	Ibagué, Plaza La 21	1.600	2.240	1.920		+++
Palmira (Valle del Cauca)	1.400	2.000	1.663		+	La Ceja (Antioquia)	1.000	1.100	1.067		++
Pamplona (Norte de Santander)	1.667	2.500	2.188		+	Manizales, Centro Galerías	1.273	1.455	1.364		=
Pasto, El Potrerillo	1.800	2.000	1.850		+	Medellín, Central Mayorista de Antioquia	600	1.200	853		+++
Peñol (Antioquia)	500	800	650		-						
Pereira, La 41	1.200	1.800	1.533		++						

BOLETÍN SEMANAL PRECIOS MAYORISTAS

Cuadro 2. Mercados mayoristas. Precios de venta de verduras y hortalizas (continuación)
2020 (4 al 8 de abril)

Productos y mercados	Pesos por kilogramo				Tendencia	Productos y mercados	Pesos por kilogramo				Tendencia
	Mínimo	Máximo	Medio				Mínimo	Máximo	Medio		
Remolacha (continuación)						Repollo blanco (continuación)					
Medellín, Plaza Minorista "José María Villa"	1.000	1.600	1.313		+++	Popayán, Plaza de mercado del barrio Bolívar	720	760	735		-
Montería, Mercado del Sur	1.400	1.600	1.500		+++	Rionegro (Antioquia)	233	283	253		-
Neiva, Surabastos	1.920	2.080	1.973		+++	Santa Marta (Magdalena)	743	857	800		-
Pereira, Mercasa	2.000	2.364	2.182		+++	Sincelejo, Nuevo Mercado	500	500	500		+
Rionegro (Antioquia)	900	1.000	956		++	Sonsón (Antioquia)	185	231	208		+
San Gil (Santander)	1.900	2.000	1.950		+++	Tuluá (Valle del Cauca)	933	1.000	967		-
Santa Marta (Magdalena)	1.667	1.750	1.708		+	Túquerres (Nariño)	167	233	200		-
Sincelejo, Nuevo Mercado	1.000	2.400	1.725		+++	Valledupar, Mercabastos	714	1.000	839		-
Sogamoso (Boyacá)	1.400	1.500	1.425		-	Villavicencio, CAV	833	1.000	990		+
Tunja, Complejo de Servicios del Sur	1.240	1.400	1.350		+	Repollo blanco bogotano					
Valledupar, Mercabastos	1.333	1.667	1.479		-	Pereira, Mercasa	500	571	536		-
Villavicencio, CAV	1.333	2.167	1.750		+++	Repollo morado					
Remolacha bogotana						Bogotá, D.C., Corabastos	714	929	783		++
Buenaventura (Valle del Cauca)	1.920	2.000	1.973		+++	Bucaramanga, Centroabastos	1.500	1.500	1.500		-
Cali, Cavasa	1.583	1.667	1.618		+++	Buenaventura (Valle del Cauca)	917	933	922		++
Cali, Santa Helena	1.167	1.667	1.403		++	Cali, Cavasa	1.125	1.250	1.193		++
Palmira (Valle del Cauca)	1.250	1.333	1.292		++	Cúcuta, Cenabastos	1.111	1.389	1.296		++
Remolacha regional						Medellín, Central Mayorista de Antioquia	556	556	556		=
Cúcuta, Cenabastos	1.400	1.800	1.533		-	Pamplona (Norte de Santander)	1.000	1.111	1.056		-
Marinilla (Antioquia)	500	1.100	775		+++	Pasto, El Potrerillo	750	875	792		+
Pamplona (Norte de Santander)	1.200	1.300	1.250		+++	Repollo verde					
Repollo blanco						Bogotá, D.C., Corabastos	429	571	526		-
Arauca (Arauca)	1.167	1.333	1.222		-	Cúcuta, Cenabastos	460	700	559		-
Armenia, Mercar	500	600	544		-	Manizales, Centro Galerías	1.040	1.200	1.140		+
Barranquilla, Barranquillita	714	771	729		+	Pamplona (Norte de Santander)	300	400	333		-
Barranquilla, Granabastos	714	743	724		=	San Gil (Santander)	1.152	1.200	1.176		+++
Bucaramanga, Centroabastos	560	800	670		++	Sogamoso (Boyacá)	833	917	854		++
Buenaventura (Valle del Cauca)	833	933	867		+	Tunja, Complejo de Servicios del Sur	533	583	547		-
Cali, Cavasa	500	667	572		-	Tomate chonto					
Cali, Santa Helena	600	667	644		+	Arauca (Arauca)	1.818	2.273	2.045		-
Cartagena, Bazurto	714	929	839		+	Armenia, Mercar	1.500	2.045	1.735		+
El Santuario (Antioquia)	167	183	177		-	Barranquilla, Barranquillita	1.600	1.800	1.755		+
La Ceja (Antioquia)	360	440	400		-	Barranquilla, Granabastos	1.720	1.800	1.765		++
La Unión (Nariño)	580	600	590		-	Bogotá, D.C., Corabastos	1.909	2.273	2.091		+++
Marinilla (Antioquia)	167	208	181		-	Cali, Cavasa	2.700	3.000	2.888		+++
Medellín, Central Mayorista de Antioquia	233	283	258		-	Cali, Santa Helena	2.400	2.600	2.488		+++
Medellín, Plaza Minorista "José María Villa"	1.000	1.000	1.000		+	Cartagena, Bazurto	1.600	1.800	1.633		++
Montería, Mercado del Sur	467	500	492		+	Chiquinquirá (Boyacá)	1.591	1.818	1.742		+++
Palmira (Valle del Cauca)	567	667	600		-	Cúcuta, Cenabastos	1.042	1.667	1.306		-
Pasto, El Potrerillo	250	333	286		-	Duitama (Boyacá)	1.364	1.455	1.409		+
Pereira, La 41	1.000	1.120	1.053		-	Florencia (Caquetá)	2.200	2.200	2.200		+++
Pereira, Mercasa	1.120	1.200	1.173		=	Ibagué, Plaza La 21	1.520	1.800	1.625		++
						Manizales, Centro Galerías	2.091	2.182	2.136		+++

Cuadro 2. Mercados mayoristas. Precios de venta de verduras y hortalizas (continuación)
2020 (4 al 8 de abril)

Productos y mercados	Pesos por kilogramo				Tendencia	Productos y mercados	Pesos por kilogramo				Tendencia
	Mínimo	Máximo	Medio	Precios			Mínimo	Máximo	Medio	Precios	
Tomate chonto (continuación)						Tomate riñón valluno					
Neiva, Surabastos	1.957	2.174	2.120		+++	Montería, Mercado del Sur	2.800	3.300	3.038		+
Palmira (Valle del Cauca)	1.800	3.200	2.475		++	Pereira, Mercasa	3.000	3.400	3.175		-
Pamplona (Norte de Santander)	1.042	1.250	1.146		-						
Pereira, La 41	2.200	2.500	2.333		+++	Tomate Riogrande					
Pereira, Mercasa	2.300	2.500	2.417		+++	Bucaramanga, Centroabastos	1.545	1.818	1.670		+
Santa Bárbara (Antioquia)	1.600	1.900	1.767		+++	Cúcuta, Cenabastos	1.042	1.667	1.301		-
Santa Marta (Magdalena)	1.800	1.800	1.800		-	Duitama (Boyacá)	1.364	1.455	1.409		+
Sincelejo, Nuevo Mercado	1.800	2.000	1.850		+	San Gil (Santander)	1.600	1.680	1.627		-
Sogamoso (Boyacá)	1.591	1.818	1.705		+++	Socorro (Santander)	1.600	1.680	1.627		++
Tuluá (Valle del Cauca)	2.400	2.600	2.517		+++	Sogamoso (Boyacá)	1.591	1.818	1.705		+++
Tunja, Complejo de Servicios del Sur	1.818	2.045	1.938		+++	Tomate Riogrande bumangués					
Ubaté (Cundinamarca)	1.900	2.000	1.950		n.d.	Barranquilla, Barranquillita	1.920	2.080	1.990		++
Valledupar, Mercabastos	1.200	1.600	1.390		-	Barranquilla, Granabastos	2.136	2.227	2.170		++
Valledupar, Mercado Nuevo	1.200	1.600	1.400		-	Cartagena, Bazurto	2.045	2.273	2.197		+++
Villavicencio, CAV	2.000	2.500	2.184		+++	Zanahoria					
Tomate chonto regional						Arauca (Arauca)	1.273	1.455	1.364		-
Buenaventura (Valle del Cauca)	3.200	3.300	3.233		+++	Armenia, Mercar	1.167	1.250	1.194		-
La Ceja (Antioquia)	1.000	1.300	1.167		+	Bogotá, D.C., Corabastos	1.000	1.500	1.245		+
Marinilla (Antioquia)	1.200	1.600	1.425		+++	Bucaramanga, Centroabastos	1.000	1.083	1.021		-
Medellín, Central Mayorista de Antioquia	1.500	2.200	1.944		++	Buenaventura (Valle del Cauca)	1.200	1.300	1.233		+
Medellín, Plaza Minorista "José María Villa"	1.500	1.800	1.684		+++	Cali, Cavasa	900	1.000	971		++
Montería, Mercado del Sur	1.700	1.800	1.775		+++	Cali, Santa Helena	800	1.200	988		-
Peñol (Antioquia)	800	1.300	1.056		+++	Chiquinquirá (Boyacá)	1.000	1.083	1.028		-
Rionegro (Antioquia)	1.300	1.600	1.419		-	Cúcuta, Cenabastos	833	1.083	931		-
Sonsón (Antioquia)	800	1.000	900		-	Duitama (Boyacá)	917	1.000	979		-
Tomate larga vida						Florencia (Caquetá)	1.167	1.167	1.167		+
Bogotá, D.C., Corabastos	1.750	2.500	2.134		+	Ibagué, Plaza La 21	960	1.360	1.127		+
Cali, Cavasa	2.500	2.600	2.558		+	La Unión (Nariño)	667	750	708		+++
Cali, Santa Helena	2.500	2.600	2.567		+	Manizales, Centro Galerías	968	1.290	1.139		+
Florencia (Caquetá)	2.600	2.600	2.600		+	Neiva, Surabastos	1.200	1.440	1.300		+
Marinilla (Antioquia)	1.400	1.700	1.575		+++	Palmira (Valle del Cauca)	900	1.000	975		-
Medellín, Central Mayorista de Antioquia	3.000	3.000	3.000		-	Pamplona (Norte de Santander)	833	833	833		-
Neiva, Surabastos	2.273	2.500	2.386		++	Pasto, El Potrerillo	400	760	603		-
Pasto, El Potrerillo	1.700	2.500	2.092		++	Popayán, Plaza de mercado del barrio Bolívar	667	700	675		-
Peñol (Antioquia)	1.000	1.400	1.225		+++	San Gil (Santander)	1.333	1.333	1.333		-
Popayán, Plaza de mercado del barrio Bolívar	2.333	2.333	2.333		-	Santa Marta (Magdalena)	1.250	1.300	1.275		-
Villavicencio, CAV	1.750	2.250	1.934		+++	Sincelejo, Nuevo Mercado	1.125	1.250	1.203		-
Tomate riñón						Sogamoso (Boyacá)	1.000	1.083	1.021		-
Armenia, Mercar	2.700	2.800	2.767		=	Tuluá (Valle del Cauca)	750	833	806		+
Bucaramanga, Centroabastos	2.273	2.273	2.273		=	Tunja, Complejo de Servicios del Sur	1.000	1.050	1.025		-
Medellín, Central Mayorista de Antioquia	2.500	2.500	2.500		-	Túquerres (Nariño)	400	433	417		-
Sincelejo, Nuevo Mercado	2.500	2.500	2.500		-	Valledupar, Mercabastos	1.000	1.333	1.177		-
						Villavicencio, CAV	917	1.083	990		-

Cuadro 2. Mercados mayoristas. Precios de venta de verduras y hortalizas (conclusión) 2020 (4 al 8 de abril)

Productos y mercados	Pesos por kilogramo				Tendencia	Productos y mercados	Pesos por kilogramo				Tendencia
	Mínimo	Máximo	Medio	Precios			Mínimo	Máximo	Medio	Precios	
Zanahoria bogotana						Zanahoria larga vida					
Barranquilla, Barranquillita	1.167	1.367	1.279		-	El Carmen de Viboral (Antioquia)	556	611	585		+
Barranquilla, Granabastos	1.167	1.333	1.250		-	El Santuario (Antioquia)	556	611	590		-
Buenaventura (Valle del Cauca)	1.333	1.333	1.333		+	La Ceja (Antioquia)	711	1.100	878		+
Cali, Cavasa	1.167	1.167	1.167		+	Marinilla (Antioquia)	556	667	623		+++
Cartagena, Bazurto	1.250	1.333	1.271		-	Medellín, Central Mayorista de Antioquia	556	667	606		-
Cúcuta, Cenabastos	1.333	1.500	1.412		-	Medellín, Plaza Minorista "José María Villa"	733	1.000	829		+
Palmira (Valle del Cauca)	1.167	1.250	1.208		n.d.	Montería, Mercado del Sur	889	1.111	994		-
Pereira, La 41	1.000	1.167	1.083		-	Rionegro (Antioquia)	667	722	707		-
Pereira, Mercasa	1.000	1.067	1.022		-	Sonsón (Antioquia)	667	889	750		+
Tuluá (Valle del Cauca)	833	917	861		-						
TENDENCIAS											
---					-	+					+++
Variación mayor al -20 %					Variación entre 0 % y -10 %	Variación entre 0 % y 10 %					Variación mayor al 20 %
--					=	++					n. d.
Variación entre -10 % y -20 %					Variación igual a 0 %	Variación entre 10 % y 20 %					No determinado

FRUTAS FRESCAS

Menor disponibilidad de maracuyá

A lo largo de la presente semana se incrementaron los precios del maracuyá en veinte de los veinticinco mercados donde se vendió. Según los comerciantes, esta situación obedeció a la menor disponibilidad de mano de obra para su recolección en Dabeiba, Necoclí (Antioquia), Andalucía, La Unión (Valle del Cauca) y Chinchiná (Caldas), así como a la menor producción en Pitalito (Huila), Páramo y San Gil (Santander). En Tunja y Villavicencio, por ejemplo, el kilo se vendió a \$3.775 y a \$3.856, respectivamente, 14,85%, en promedio, más que la semana inmediatamente anterior.

De la misma forma, subieron las cotizaciones mayoristas del limón Tahití, la mora de Castilla, el melón Cantalup y el banano criollo. En el caso del limón Tahití el alza de los precios fue motivada por la reducción en el ingreso del cítrico desde Rionegro (Santander), Puerto López, Puerto Gaitán, Granada (Meta), Espinal, Guamo (Tolima) y Viterbo (Caldas). Esta situación se registró en diecinueve de los veintisiete mercados donde se comercializó a lo largo de la semana. En Cúcuta, por ejemplo, el alza superó el 19,00%, ofreciéndose el kilo a \$4.091.

También aumentaron los precios del banano criollo por el bajo volumen de carga enviada desde Sonsón, Abejorral, Andes (Antioquia), Páramo, San Gil (Santander), Córdoba, Génova, Buenavista, Montenegro (Quindío), Ciénaga, Zona Bananera (Magdalena) y Pereira (Risaralda). La anterior situación se presentó en diecisiete de los treinta y cuatro mercados donde se negoció esta semana. En Pereira y Armenia, por ejemplo, el aumento fue del 9,56%, en

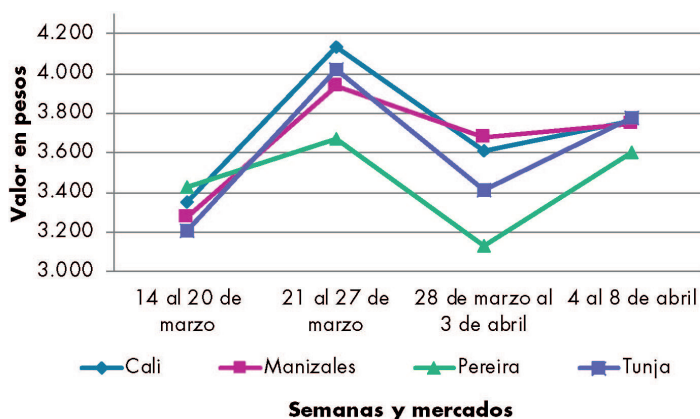
promedio, vendiéndose el kilo a \$1.183 y a \$1.167, respectivamente.

Así mismo, se registró un alza en la cotización mayorista del melón Cantalup, esta vez en dieciséis de los veinticuatro mercados donde se vendió esta semana. Los comerciantes informaron que esta situación se debió a que llegó menos cantidad desde Gigante, Garzón (Huila) y Capitanejo (Santander), donde disminuyó la producción. En Villavicencio, por ejemplo, el incremento del precio superó el 21,00% y el kilo se comercializó a \$2.194.

En contraste, cayeron los precios de la uva Isabela, el kiwi, la uva red globe nacional y la papaya Maradol. En el caso de la uva Isabela la reducción se presentó en veintiún de los veintiséis mercados donde se ofreció, como consecuencia de las mayores recolecciones en La Unión, Ginebra y Roldanillo (Valle del Cauca). En Bogotá y Armenia, por ejemplo, el kilo se vendió a \$3.017 y a \$3.113, respectivamente, 9,22%, en promedio, menos que la semana inmediatamente anterior.

Por último, bajaron las cotizaciones de la papaya Maradol ante la salida de las cosechas en La Unión, Caicedonia, Alcalá (Valle del Cauca), Lejanías, Acacías y Granada (Meta). Este comportamiento se presentó en veintidós de los treinta y tres mercados donde se vendió esta semana. En Manizales, por ejemplo, el kilo se vendió a \$1.425, lo que representó una reducción del 9,52%.

Gráfico 5. Comportamiento de los precios del maracuyá 2020 (14 de marzo al 8 de abril)



Fuente: DANE, Sipsa.

BOLETÍN SEMANAL PRECIOS MAYORISTAS

Cuadro 3. Mercados mayoristas. Precios de venta de frutas frescas 2020 (4 al 8 de abril)

Productos y mercados	Pesos por kilogramo				Tendencia	Productos y mercados	Pesos por kilogramo				Tendencia
	Mínimo	Máximo	Medio				Mínimo	Máximo	Medio		
Aguacate común						Aguacate papelillo (continuación)					
Bucaramanga, Centroabastos	2.800	4.500	3.575	-		Tuluá (Valle del Cauca)	4.000	4.500	4.267	=	
Buenaventura (Valle del Cauca)	3.000	3.200	3.133	-		Tunja, Complejo de Servicios del Sur	4.000	4.000	4.000	-	
Cartagena, Bazurto	5.000	5.500	5.250	n.d.		Ubaté (Cundinamarca)	4.000	4.000	4.000	n.d.	
Cúcuta, Cenabastos	5.000	6.000	5.667	+		Villavicencio, CAV	4.000	5.000	4.588	+	
Ibagué, Plaza La 21	2.000	3.000	2.417	-							
Medellín, Plaza Minorista "José María Villa"	3.500	4.000	3.812	+		Banano bocadillo					
Montería, Mercado del Sur	4.000	4.500	4.250	n.d.		Bogotá, D.C., Corabastos	2.000	2.100	2.022	-	
Palmira (Valle del Cauca)	2.700	3.000	2.842	-		Duitama (Boyacá)	1.500	1.500	1.500	=	
Santa Bárbara (Antioquia)	2.300	3.000	2.600	++		Medellín, Central Mayorista de Antioquia	1.200	1.200	1.200	=	
Tuluá (Valle del Cauca)	3.000	3.500	3.233	-		Santa Bárbara (Antioquia)	833	1.000	944	++	
Tunja, Complejo de Servicios del Sur	3.600	3.900	3.725	-		Tunja, Complejo de Servicios del Sur	1.450	1.500	1.483	-	
Aguacate Hass						Banano criollo					
Bogotá, D.C., Corabastos	4.300	4.600	4.494	+		Armenia, Mercar	1.100	1.200	1.167	+	
Chiquinquirá (Boyacá)	2.500	3.000	2.833	-		Armenia, Retiro	1.100	1.200	1.167	=	
La Ceja (Antioquia)	2.500	2.500	2.500	+++		Barranquilla, Barranquillita	540	540	540	=	
Medellín, Central Mayorista de Antioquia	2.800	3.300	3.022	-		Bogotá, D.C., Corabastos	1.900	2.000	1.975	+	
Rionegro (Antioquia)	2.300	2.500	2.417	+		Bucaramanga, Centroabastos	1.300	1.600	1.500	+	
San Vicente (Antioquia)	2.200	2.400	2.300	+		Buenaventura (Valle del Cauca)	1.278	1.278	1.278	-	
Sogamoso (Boyacá)	4.000	4.300	4.150	-		Cali, Cavasa	1.000	1.056	1.014	-	
Sonsón (Antioquia)	1.800	1.800	1.800	=		Cali, Santa Helena	944	1.000	963	-	
Tunja, Complejo de Servicios del Sur	3.500	3.700	3.550	+		Chiquinquirá (Boyacá)	1.500	1.750	1.583	-	
Aguacate papelillo						Cúcuta, Cenabastos	2.000	2.300	2.131	+	
Arauca (Arauca)	5.500	6.500	6.000	+		Cúcuta, La Nueva Sexta	1.500	1.500	1.500	+	
Armenia, Mercar	4.000	4.200	4.067	-		Florencia (Caquetá)	1.520	1.520	1.520	+	
Armenia, Retiro	3.000	3.200	3.067	-		Ibagué, Plaza La 21	1.000	1.400	1.183	-	
Bogotá, D.C., Corabastos	4.800	5.500	5.056	+		La Ceja (Antioquia)	800	800	800	-	
Bucaramanga, Centroabastos	4.000	5.500	4.750	-		La Unión (Nariño)	1.000	1.000	1.000	=	
Buenaventura (Valle del Cauca)	5.500	5.600	5.567	-		Manizales, Centro Galerías	900	1.000	950	=	
Cali, Cavasa	5.300	5.500	5.450	+		Medellín, Central Mayorista de Antioquia	1.100	1.200	1.150	+	
Cali, Santa Helena	5.000	5.500	5.246	+		Medellín, Plaza Minorista "José María Villa"	1.000	1.200	1.134	+	
Cartagena, Bazurto	6.500	7.000	6.625	n.d.		Neiva, Surabastos	1.520	1.800	1.640	+++	
Chiquinquirá (Boyacá)	3.500	3.500	3.500	=		Palmira (Valle del Cauca)	1.300	1.300	1.300	=	
Duitama (Boyacá)	4.800	4.800	4.800	-		Pamplona (Norte de Santander)	2.000	2.500	2.250	=	
Florencia (Caquetá)	3.500	3.500	3.500	+		Pereira, La 41	900	1.000	967	-	
Ibagué, Plaza La 21	3.000	4.000	3.463	-		Pereira, Mercasa	1.000	1.300	1.183	++	
Manizales, Centro Galerías	3.500	3.500	3.500	-		Popayán, Plaza de mercado del barrio Bolívar	1.300	1.300	1.300	+	
Medellín, Central Mayorista de Antioquia	4.700	5.000	4.934	+		Rionegro (Antioquia)	1.000	1.100	1.025	-	
Medellín, Plaza Minorista "José María Villa"	3.800	5.000	4.400	++		San Gil (Santander)	600	800	680	+	
Montería, Mercado del Sur	5.000	5.000	5.000	=		Santa Bárbara (Antioquia)	600	700	650	+++	
Neiva, Surabastos	4.500	5.000	4.667	++		Santa Marta (Magdalena)	529	588	549	++	
Palmira (Valle del Cauca)	4.800	5.500	5.138	+		Socorro (Santander)	720	800	747	=	
Pereira, La 41	4.000	4.000	4.000	++		Sogamoso (Boyacá)	1.400	1.400	1.400	+	
Pereira, Mercasa	3.000	4.000	3.500	++		Sonsón (Antioquia)	700	800	750	+	
Popayán, Plaza de mercado del barrio Bolívar	5.400	5.500	5.450	-		Tuluá (Valle del Cauca)	800	1.000	933	=	
Santa Bárbara (Antioquia)	2.500	2.600	2.533	+		Tunja, Complejo de Servicios del Sur	1.500	1.650	1.588	-	
Sincelejo, Nuevo Mercado	5.300	5.500	5.450	-		Villavicencio, CAV	2.300	2.400	2.375	+	
Sogamoso (Boyacá)	4.500	5.000	4.625	+							

Cuadro 3. Mercados mayoristas. Precios de venta de frutas frescas (continuación)
2020 (4 al 8 de abril)

Productos y mercados	Pesos por kilogramo				Tendencia	Productos y mercados	Pesos por kilogramo				Tendencia
	Mínimo	Máximo	Medio				Mínimo	Máximo	Medio		
Banano Urabá						Coco (continuación)					
Arauca (Arauca)	1.556	1.667	1.630		-	Manizales, Centro Galerías	2.323	2.581	2.516		-
Barranquilla, Barranquillita	600	600	600		=	Medellín, Central Mayorista de Antioquia	5.000	5.385	5.160		=
Bogotá, D.C., Corabastos	1.300	1.400	1.348		+	Montería, Mercado del Sur	4.000	4.100	4.025		-
Bucaramanga, Centroabastos	1.350	1.450	1.400		-	Palmira (Valle del Cauca)	2.111	2.222	2.167		=
Chiquinquirá (Boyacá)	1.400	1.500	1.433		-	Pereira, Mercasa	2.000	2.267	2.133		=
Duitama (Boyacá)	1.250	1.300	1.275		+	Sincelejo, Nuevo Mercado	3.480	3.480	3.480		=
Medellín, Plaza Minorista "José María Villa"	1.000	1.000	1.000		=						
Montería, Mercado del Sur	850	1.000	900		-	Curuba					
Pamplona (Norte de Santander)	1.750	1.750	1.750		++	Arauca (Arauca)	2.000	2.800	2.517		-
Sogamoso (Boyacá)	1.200	1.250	1.225		-	Armenia, Mercar	1.800	2.000	1.933		++
Tunja, Complejo de Servicios del Sur	1.350	1.450	1.400		n.d.	Bogotá, D.C., Corabastos	1.818	2.045	1.963		+
Valledupar, Mercabastos	425	450	441		-	Bucaramanga, Centroabastos	1.400	1.600	1.500		-
Villavicencio, CAV	760	880	790		-	Buenaventura (Valle del Cauca)	2.700	2.800	2.767		+
						Cali, Cavasa	2.000	2.000	2.000		=
Borojó						Chiquinquirá (Boyacá)	1.136	1.364	1.288		+
Bogotá, D.C., Corabastos	6.000	6.000	6.000		=	Cúcuta, Cenabastos	1.083	1.500	1.292		-
Bucaramanga, Centroabastos	6.500	7.000	6.719		-	Duitama (Boyacá)	1.136	1.136	1.136		n.d.
Cúcuta, Cenabastos	7.000	8.000	7.250		+	Manizales, Centro Galerías	1.700	1.800	1.767		=
Medellín, Central Mayorista de Antioquia	4.500	5.000	4.747		-	Medellín, Central Mayorista de Antioquia	1.500	1.800	1.601		+
Pamplona (Norte de Santander)	8.000	8.000	8.000		n.d.	Neiva, Surabastos	1.400	1.800	1.600		-
Villavicencio, CAV	6.000	7.000	6.438		+	Pamplona (Norte de Santander)	1.000	1.000	1.000		-
						San Gil (Santander)	1.600	1.600	1.600		+
Breva						Sogamoso (Boyacá)	1.591	1.818	1.742		n.d.
Bucaramanga, Centroabastos	4.000	4.200	4.100		+	Sonsón (Antioquia)	700	800	767		=
Medellín, Central Mayorista de Antioquia	3.500	4.000	3.781		-	Tunja, Complejo de Servicios del Sur	1.455	1.591	1.551		+
						Villavicencio, CAV	1.600	1.800	1.728		+
Ciruela importada						Durazno importado					
Bogotá, D.C., Corabastos	6.667	8.333	7.728		+	Bogotá, D.C., Corabastos	6.667	7.556	7.211		-
Bucaramanga, Centroabastos	6.091	6.182	6.159		-	Bucaramanga, Centroabastos	7.556	7.778	7.611		-
Cúcuta, Cenabastos	10.000	12.000	10.889		-	Medellín, Central Mayorista de Antioquia	7.222	7.778	7.344		-
Medellín, Central Mayorista de Antioquia	8.125	8.750	8.438		-	Neiva, Surabastos	8.750	9.375	9.042		+
Neiva, Surabastos	7.778	8.889	8.333		-	Valledupar, Mercado Nuevo	9.375	9.750	9.563		=
Valledupar, Mercado Nuevo	9.375	9.750	9.563		=						
Ciruela roja						Durazno nacional					
Bogotá, D.C., Corabastos	2.800	3.200	2.933		++	Bogotá, D.C., Corabastos	3.800	4.000	3.934		-
Bucaramanga, Centroabastos	1.600	2.200	1.900		+++	Bucaramanga, Centroabastos	2.500	2.700	2.600		+
Cúcuta, Cenabastos	2.000	2.500	2.069		-	Chiquinquirá (Boyacá)	1.591	1.818	1.667		-
Medellín, Central Mayorista de Antioquia	3.000	3.300	3.038		+	Cúcuta, Cenabastos	2.200	2.500	2.400		-
Neiva, Surabastos	3.000	3.200	3.100		+	Medellín, Central Mayorista de Antioquia	4.000	4.500	4.156		+
Pamplona (Norte de Santander)	2.000	2.000	2.000		++	Sogamoso (Boyacá)	1.364	1.591	1.500		++
Tunja, Complejo de Servicios del Sur	1.720	1.920	1.807		-	Tunja, Complejo de Servicios del Sur	1.364	1.364	1.364		+
Coco						Feijoa					
Armenia, Mercar	2.400	2.533	2.489		-	Bogotá, D.C., Corabastos	3.000	4.000	3.433		-
Barranquilla, Barranquillita	3.500	4.000	3.767		-	Sogamoso (Boyacá)	2.045	2.273	2.197		++
Bogotá, D.C., Corabastos	3.667	3.750	3.732		+	Tunja, Complejo de Servicios del Sur	2.364	2.500	2.439		-
Cali, Cavasa	2.303	2.424	2.384		=						
Cali, Santa Helena	1.833	1.944	1.870		+	Fresa					
Cartagena, Bazurto	3.500	3.950	3.768		+	Armenia, Mercar	4.600	5.600	5.100		-
						Bogotá, D.C., Corabastos	4.800	6.000	5.196		+

BOLETÍN SEMANAL PRECIOS MAYORISTAS

Cuadro 3. Mercados mayoristas. Precios de venta de frutas frescas (continuación)
2020 (4 al 8 de abril)

Productos y mercados	Pesos por kilogramo				Tendencia	Productos y mercados	Pesos por kilogramo				Tendencia
	Mínimo	Máximo	Medio				Mínimo	Máximo	Medio		
Fresa (continuación)						Guanábana					
Bucaramanga, Centroabastos	3.000	4.000	3.375		=	Armenia, Mercar	2.000	2.200	2.100		=
Cali, Cavasa	5.600	6.000	5.667		-	Barranquilla, Barranquillita	5.800	6.000	5.933		+
Cali, Santa Helena	3.500	4.000	3.750		-	Bogotá, D.C., Corabastos	3.200	3.500	3.458		+
Chiquinquirá (Boyacá)	4.000	4.000	4.000		-	Bucaramanga, Centroabastos	1.200	1.600	1.475		-
Cúcuta, Cenabastos	2.500	3.000	2.617		-	Cali, Cavasa	2.500	2.600	2.542		=
Duitama (Boyacá)	4.000	4.000	4.000		=	Chiquinquirá (Boyacá)	1.200	1.300	1.233		=
Manizales, Centro Galerías	4.800	4.800	4.800		=	Cúcuta, Cenabastos	2.000	2.500	2.164		+
Medellín, Central Mayorista de Antioquia	5.000	6.500	5.917		-	Duitama (Boyacá)	3.000	3.000	3.000		=
Medellín, Plaza Minorista "José María Villa"	5.000	7.000	6.000		=	Ibagué, Plaza La 21	1.300	2.200	1.700		-
Montería, Mercado del Sur	3.600	4.000	3.800		-	Manizales, Centro Galerías	1.800	2.000	1.900		-
Neiva, Surabastos	3.750	4.375	4.042		++	Medellín, Central Mayorista de Antioquia	2.000	2.200	2.097		-
Pamplona (Norte de Santander)	1.000	1.000	1.000		n.d.	Medellín, Plaza Minorista "José María Villa"	2.500	2.700	2.585		-
Pasto, El Potrerillo	4.000	4.000	4.000		-	Pamplona (Norte de Santander)	3.000	3.000	3.000		=
Pereira, Mercasa	4.400	4.800	4.533		=	Pasto, El Potrerillo	2.800	3.000	2.950		-
San Gil (Santander)	3.200	3.333	3.311		+	Pereira, La 41	2.800	3.000	2.900		+
Sincelejo, Nuevo Mercado	4.000	4.400	4.200		+	Pereira, Mercasa	1.600	2.000	1.867		-
Sogamoso (Boyacá)	4.000	4.000	4.000		-	Popayán, Plaza de mercado del barrio Bolívar	2.600	2.700	2.650		+
Tunja, Complejo de Servicios del Sur	3.333	4.000	3.717		-	Santa Bárbara (Antioquia)	1.250	1.500	1.425		+
Ubaté (Cundinamarca)	3.125	3.750	3.438		n.d.	Sogamoso (Boyacá)	3.000	3.200	3.067		+
Villavicencio, CAV	4.375	4.375	4.375		=	Tuluá (Valle del Cauca)	2.000	2.200	2.067		++
Granadilla						Tunja, Complejo de Servicios del Sur	2.500	2.800	2.575		-
Arauca (Arauca)	4.286	4.857	4.524		-	Villavicencio, CAV	3.300	3.600	3.481		+
Armenia, Mercar	3.600	3.733	3.667		-	Guayaba agria					
Bogotá, D.C., Corabastos	3.000	3.667	3.330		+	Armenia, Mercar	3.400	3.500	3.467		-
Bucaramanga, Centroabastos	3.929	4.286	4.107		-	Manizales, Centro Galerías	3.000	3.500	3.333		=
Cali, Cavasa	3.667	4.000	3.903		-	Montería, Mercado del Sur	2.400	2.600	2.480		-
Cali, Santa Helena	3.333	3.667	3.500		-	Pereira, La 41	3.000	3.500	3.125		+
Chiquinquirá (Boyacá)	3.333	3.667	3.556		-	Pereira, Mercasa	3.000	3.500	3.217		+
Cúcuta, Cenabastos	3.571	3.929	3.671		+	Guayaba Atlántico					
Duitama (Boyacá)	3.333	3.667	3.556		-	Barranquilla, Barranquillita	1.400	2.000	1.693		-
Florencia (Caquetá)	2.000	2.000	2.000		-	Guayaba común					
Ibagué, Plaza La 21	2.333	2.667	2.456		-	Cúcuta, Cenabastos	1.667	1.667	1.667		+
La Unión (Nariño)	1.333	1.667	1.500		=	Montería, Mercado del Sur	1.800	2.000	1.905		-
Manizales, Centro Galerías	3.000	3.000	3.000		=	Sincelejo, Nuevo Mercado	1.800	2.200	2.025		-
Medellín, Central Mayorista de Antioquia	2.308	4.200	3.167		++	Valledupar, Mercabastos	1.800	2.000	1.917		-
Neiva, Surabastos	2.333	2.667	2.556		+	Guayaba manzana					
Palmira (Valle del Cauca)	4.000	4.333	4.083		++	Manizales, Centro Galerías	2.200	2.500	2.425		=
Pasto, El Potrerillo	2.333	2.667	2.389		-	Medellín, Central Mayorista de Antioquia	2.300	2.700	2.483		+
Pereira, Mercasa	4.000	4.000	4.000		-	Rionegro (Antioquia)	2.500	2.700	2.584		+
Popayán, Plaza de mercado del barrio Bolívar	2.667	2.800	2.756		-	Guayaba pera					
Rionegro (Antioquia)	3.462	4.231	3.798		-	Arauca (Arauca)	1.909	2.727	2.455		+++
San Gil (Santander)	5.357	5.571	5.464		+++	Armenia, Mercar	1.200	1.300	1.233		=
Sogamoso (Boyacá)	4.000	4.200	4.050		+	Barranquilla, Barranquillita	2.200	2.500	2.333		+
Tuluá (Valle del Cauca)	4.000	4.333	4.222		+						
Tunja, Complejo de Servicios del Sur	3.533	3.667	3.644		-						
Villavicencio, CAV	3.333	4.000	3.771		+						

Cuadro 3. Mercados mayoristas. Precios de venta de frutas frescas (continuación)
2020 (4 al 8 de abril)

Productos y mercados	Pesos por kilogramo				Tendencia	Productos y mercados	Pesos por kilogramo				Tendencia
	Mínimo	Máximo	Medio				Mínimo	Máximo	Medio		
Guayaba pera (continuación)						Kiwi					
Barranquilla, Granabastos	2.100	2.200	2.175	-		Bogotá, D.C., Corabastos	8.000	9.600	8.806	-	
Bogotá, D.C., Corabastos	2.357	3.214	2.730	+++		Bucaramanga, Centroabastos	10.000	12.000	10.738	-	
Bucaramanga, Centroabastos	1.200	1.200	1.200	-		Cali, Cavasa	11.000	11.500	11.146	-	
Buenaventura (Valle del Cauca)	2.200	2.200	2.200	-		Cali, Santa Helena	9.000	10.000	9.417	-	
Cali, Cavasa	1.600	1.700	1.658	-		Chiquinquirá (Boyacá)	11.000	11.500	11.167	-	
Cali, Santa Helena	1.600	1.800	1.700	-		Cúcuta, Cenabastos	11.000	15.000	12.556	-	
Cartagena, Bazurto	2.400	2.800	2.592	-		Ibagué, Plaza La 21	10.000	11.000	10.250	+	
Chiquinquirá (Boyacá)	1.300	1.400	1.333	+		La Unión (Nariño)	10.000	10.500	10.167	=	
Cúcuta, Cenabastos	2.045	2.273	2.197	-		Manizales, Centro Galerías	8.500	9.500	9.167	-	
Duitama (Boyacá)	1.727	1.818	1.788	-		Medellín, Central Mayorista de Antioquia	9.000	10.000	9.688	-	
La Ceja (Antioquia)	1.200	1.300	1.233	-		Neiva, Surabastos	9.800	11.000	10.267	-	
La Unión (Nariño)	1.350	1.500	1.438	-		Pasto, El Potrerillo	9.500	10.000	9.750	=	
Manizales, Centro Galerías	1.500	1.800	1.733	=		Pereira, La 41	9.600	10.000	9.800	=	
Medellín, Central Mayorista de Antioquia	1.300	1.700	1.496	-		Pereira, Mercasa	10.000	10.500	10.167	+	
Medellín, Plaza Minorista "José María Villa"	1.400	1.700	1.550	-		Popayán, Plaza de mercado del barrio Bolívar	11.000	11.200	11.050	+	
Neiva, Surabastos	1.600	1.700	1.667	+		San Gil (Santander)	12.000	12.500	12.250	n.d.	
Palmira (Valle del Cauca)	1.800	2.200	2.000	++		Tuluá (Valle del Cauca)	11.000	12.000	11.625	-	
Pamplona (Norte de Santander)	2.045	2.273	2.159	-		Tunja, Complejo de Servicios del Sur	10.500	11.500	11.000	-	
Pasto, El Potrerillo	1.600	2.000	1.783	-		Villavicencio, CAV	9.000	10.000	9.500	-	
Pereira, La 41	1.500	1.700	1.550	-		Limón común					
Pereira, Mercasa	1.200	1.600	1.467	-		Armenia, Mercar	3.400	3.600	3.500	=	
Popayán, Plaza de mercado del barrio Bolívar	1.500	1.600	1.525	+		Barranquilla, Barranquillita	3.857	4.286	4.083	n.d.	
Rionegro (Antioquia)	1.500	1.900	1.656	-		Bogotá, D.C., Corabastos	2.571	3.143	2.782	+++	
San Gil (Santander)	1.520	1.600	1.573	-		Bucaramanga, Centroabastos	2.800	3.200	3.050	+	
Sogamoso (Boyacá)	2.045	2.273	2.102	++		Bucaramanga, Mercados del centro	2.400	2.600	2.467	+	
Tuluá (Valle del Cauca)	1.600	1.800	1.700	+		Cali, Cavasa	2.667	3.000	2.875	++	
Tunja, Complejo de Servicios del Sur	1.625	1.875	1.781	+		Cali, Santa Helena	2.167	2.833	2.500	++	
Ubaté (Cundinamarca)	1.250	1.500	1.375	n.d.		Cartagena, Bazurto	2.571	3.571	2.905	-	
Villavicencio, CAV	1.400	1.700	1.538	+++		Chiquinquirá (Boyacá)	3.071	3.143	3.119	+	
Guayaba pera valluna						Cúcuta, Cenabastos	3.500	5.000	4.222	+++	
Medellín, Central Mayorista de Antioquia	2.000	2.400	2.117	-		Cúcuta, La Nueva Sexta	2.917	4.167	3.611	++	
Gulupa						Florencia (Caquetá)	2.880	3.200	3.040	+	
Bogotá, D.C., Corabastos	2.133	2.400	2.295	-		Ibagué, Plaza La 21	2.000	3.000	2.452	+	
Ibagué, Plaza La 21	1.760	2.160	1.957	+		Medellín, Central Mayorista de Antioquia	2.571	4.000	3.333	+++	
Medellín, Central Mayorista de Antioquia	1.600	2.000	1.775	-		Medellín, Plaza Minorista "José María Villa"	2.500	4.000	3.422	+++	
Neiva, Surabastos	2.400	2.560	2.480	-		Montería, Mercado del Sur	2.429	3.643	3.036	+	
Peñol (Antioquia)	1.200	1.550	1.350	-		Neiva, Surabastos	2.000	2.240	2.120	+	
Sonsón (Antioquia)	1.000	1.100	1.033	-		Pasto, El Potrerillo	1.375	1.500	1.438	=	
Higo						Pereira, La 41	3.000	3.500	3.250	+	
Bogotá, D.C., Corabastos	6.000	7.500	6.536	-		Pereira, Mercasa	3.000	4.000	3.488	-	
Medellín, Central Mayorista de Antioquia	5.000	8.000	5.917	-		Rionegro (Antioquia)	3.000	3.500	3.188	-	
Sonsón (Antioquia)	2.000	2.000	2.000	-		San Gil (Santander)	2.200	2.880	2.533	-	
						Sincelejo, Nuevo Mercado	2.857	3.857	3.440	++	
						Socorro (Santander)	2.400	2.600	2.500	-	
						Tunja, Complejo de Servicios del Sur	3.520	3.840	3.693	n.d.	
						Valledupar, Mercabastos	3.965	4.405	4.038	-	
						Villavicencio, CAV	2.600	3.000	2.795	-	

BOLETÍN SEMANAL PRECIOS MAYORISTAS

Cuadro 3. Mercados mayoristas. Precios de venta de frutas frescas (continuación)
2020 (4 al 8 de abril)

Productos y mercados	Pesos por kilogramo				Tendencia	Productos y mercados	Pesos por kilogramo				Tendencia
	Mínimo	Máximo	Medio				Mínimo	Máximo	Medio		
Limón común Ciénaga						Lulo					
Barranquilla, Barranquillita	5.000	5.625	5.300		-	Arauca (Arauca)	4.250	4.500	4.333		++
Limón común valluno						Armenia, Mercar	2.600	3.000	2.783		-
Buenaventura (Valle del Cauca)	3.000	3.500	3.233		++	Barranquilla, Barranquillita	3.200	3.600	3.367		-
Palmira (Valle del Cauca)	2.750	3.750	3.208		++	Barranquilla, Granabastos	3.400	3.500	3.467		-
Tuluá (Valle del Cauca)	2.167	3.333	2.750		+++	Bogotá, D.C., Corabastos	2.400	3.200	2.806		+
Limón mandarino						Bucaramanga, Centroabastos	2.600	2.800	2.650		-
Armenia, Mercar	1.200	1.300	1.267		=	Buenaventura (Valle del Cauca)	3.000	3.000	3.000		-
Armenia, Retiro	800	850	817		-	Cali, Cavasa	2.500	2.600	2.567		-
Ibagué, Plaza La 21	750	1.000	877		+++	Cali, Santa Helena	2.200	2.300	2.242		+
La Ceja (Antioquia)	1.000	1.000	1.000		-	Cartagena, Bazurto	3.500	4.500	3.933		-
Medellín, Central Mayorista de Antioquia	1.500	2.800	2.094		++	Chiquinquirá (Boyacá)	2.609	2.826	2.681		-
Medellín, Plaza Minorista "José María Villa"	1.500	1.800	1.663		+	Cúcuta, Cenabastos	3.500	4.000	3.611		+
Peñol (Antioquia)	600	1.300	969		-	Duitama (Boyacá)	2.826	3.043	2.899		+
Pereira, La 41	1.400	2.000	1.633		-	Florencia (Caquetá)	2.840	2.880	2.860		-
Pereira, Mercasa	1.200	2.000	1.633		-	Ibagué, Plaza La 21	2.400	2.640	2.437		-
Santa Bárbara (Antioquia)	1.500	1.600	1.550		+++	La Unión (Nariño)	1.833	2.000	1.889		+
Villavicencio, CAV	1.200	2.000	1.588		-	Manizales, Centro Galerías	2.500	2.800	2.650		-
Limón Tahiti						Medellín, Central Mayorista de Antioquia	2.200	2.500	2.355		++
Armenia, Mercar	2.800	3.300	3.017		+	Medellín, Plaza Minorista "José María Villa"	2.300	2.600	2.393		+
Barranquilla, Barranquillita	2.917	2.917	2.917		-	Montería, Mercado del Sur	3.000	3.200	3.100		-
Bogotá, D.C., Corabastos	2.857	3.571	3.283		+	Neiva, Surabastos	2.000	2.400	2.200		-
Bucaramanga, Centroabastos	2.000	2.400	2.250		+	Palmira (Valle del Cauca)	2.700	3.000	2.800		+
Bucaramanga, Mercados del centro	2.000	2.200	2.067		+	Pamplona (Norte de Santander)	2.000	3.000	2.500		-
Cali, Cavasa	2.700	3.000	2.871		++	Pasto, El Potrerillo	2.391	2.609	2.500		-
Cali, Santa Helena	2.700	2.800	2.750		+++	Pereira, La 41	2.400	2.600	2.533		-
Cartagena, Bazurto	3.000	3.200	3.150		+	Pereira, Mercasa	2.400	2.600	2.517		+
Chiquinquirá (Boyacá)	4.286	4.429	4.333		++	Popayán, Plaza de mercado del barrio Bolívar	2.000	2.120	2.030		-
Cúcuta, Cenabastos	3.636	4.318	4.091		+++	San Gil (Santander)	2.600	2.800	2.707		-
Duitama (Boyacá)	3.636	3.864	3.712		=	Santa Marta (Magdalena)	3.600	3.600	3.600		=
Ibagué, Plaza La 21	3.000	3.143	3.048		+++	Sincelejo, Nuevo Mercado	2.800	3.000	2.950		-
Manizales, Centro Galerías	2.400	2.500	2.475		-	Socorro (Santander)	2.400	2.600	2.500		n.d.
Medellín, Central Mayorista de Antioquia	3.200	3.800	3.500		++	Sogamoso (Boyacá)	2.826	3.043	2.989		+
Medellín, Plaza Minorista "José María Villa"	3.000	4.000	3.613		++	Tuluá (Valle del Cauca)	2.400	2.700	2.513		+
Neiva, Surabastos	2.240	2.400	2.320		n.d.	Tunja, Complejo de Servicios del Sur	3.043	3.043	3.043		-
Palmira (Valle del Cauca)	2.800	3.000	2.875		-	Valledupar, Mercabastos	3.400	3.600	3.500		+
Pamplona (Norte de Santander)	2.083	2.083	2.083		n.d.	Valledupar, Mercado Nuevo	2.800	3.200	2.900		+
Pasto, El Potrerillo	2.500	2.800	2.650		++	Villavicencio, CAV	2.800	3.000	2.950		++
Pereira, La 41	2.400	3.000	2.667		+	Mandarina Arrayana					
Pereira, Mercasa	2.500	3.000	2.750		+	Bogotá, D.C., Corabastos	4.045	4.318	4.116		+
Rionegro (Antioquia)	3.500	3.800	3.608		++	Buenaventura (Valle del Cauca)	3.000	3.200	3.067		+
Sogamoso (Boyacá)	3.545	3.636	3.614		-	Cali, Cavasa	2.600	2.700	2.629		+
Tuluá (Valle del Cauca)	1.800	2.500	2.167		++	Cali, Santa Helena	2.250	2.350	2.267		+
Tunja, Complejo de Servicios del Sur	3.409	4.091	3.674		+	Chiquinquirá (Boyacá)	1.591	1.818	1.742		=
Ubaté (Cundinamarca)	2.727	3.182	2.955		n.d.	Florencia (Caquetá)	2.800	2.800	2.800		+++
Villavicencio, CAV	2.800	3.200	3.033		-	La Unión (Nariño)	1.250	1.500	1.375		=
						Neiva, Surabastos	3.409	3.864	3.712		+
						Pasto, El Potrerillo	1.750	2.000	1.875		=

Cuadro 3. Mercados mayoristas. Precios de venta de frutas frescas (continuación)
2020 (4 al 8 de abril)

Productos y mercados	Pesos por kilogramo				Tendencia	Productos y mercados	Pesos por kilogramo				Tendencia
	Mínimo	Máximo	Medio				Mínimo	Máximo	Medio		
Mandarina Arrayana (continuación)						Mango manzano					
Popayán, Plaza de mercado del barrio Bolívar	1.920	1.920	1.920		-	Armenia, Mercar	1.200	1.300	1.233		-
Socorro (Santander)	1.200	1.400	1.300		-	Buenaventura (Valle del Cauca)	2.300	2.400	2.350		+
Tuluá (Valle del Cauca)	1.800	2.000	1.933		-	Pereira, La 41	1.400	1.500	1.467		-
Ubaté (Cundinamarca)	3.000	3.000	3.000		n.d.	Pereira, Mercasa	1.200	1.300	1.267		-
Villavicencio, CAV	2.200	2.600	2.400		-	Tunja, Complejo de Servicios del Sur	1.591	1.727	1.636		-
Mandarina común						Mango reina					
Arauca (Arauca)	4.091	4.318	4.167		+	Armenia, Mercar	1.000	1.100	1.033		-
Barranquilla, Barranquillita	2.500	2.708	2.597		-	Manizales, Centro Galerías	1.500	2.000	1.825		-
Bucaramanga, Centroabastos	1.739	1.739	1.739		n.d.	Pereira, Mercasa	1.000	1.200	1.067		n.d.
Bucaramanga, Mercados del centro	1.400	1.600	1.467		n.d.	Tunja, Complejo de Servicios del Sur	1.364	1.364	1.364		=
Pamplona (Norte de Santander)	1.800	2.000	1.900		+	Mango Tommy					
Mandarina Oneco						Arauca (Arauca)	2.409	3.182	2.864		-
Armenia, Mercar	2.500	2.800	2.667		-	Barranquilla, Barranquillita	2.000	2.400	2.233		-
Armenia, Retiro	1.600	2.000	1.800		-	Bogotá, D.C., Corabastos	2.727	3.182	3.003		-
Bogotá, D.C., Corabastos	3.182	3.636	3.447		++	Bucaramanga, Centroabastos	2.200	2.800	2.500		+
Cali, Cavasa	2.600	2.800	2.679		+	Bucaramanga, Mercados del centro	2.400	2.600	2.467		=
Cali, Santa Helena	2.350	2.500	2.458		+	Cali, Cavasa	2.800	3.000	2.858		+
Manizales, Centro Galerías	1.800	2.000	1.950		=	Cali, Santa Helena	2.400	2.600	2.447		-
Medellín, Central Mayorista de Antioquia	4.000	4.000	4.000		+	La Ceja (Antioquia)	2.700	3.000	2.833		++
Medellín, Plaza Minorista "José María Villa"	3.000	3.900	3.313		+++	La Unión (Nariño)	2.800	3.000	2.867		+
Pereira, La 41	1.700	2.200	1.900		-	Manizales, Centro Galerías	2.500	3.500	2.917		-
Pereira, Mercasa	1.500	2.000	1.750		-	Medellín, Central Mayorista de Antioquia	3.000	3.300	3.106		++
Rionegro (Antioquia)	3.300	3.500	3.444		++	Medellín, Plaza Minorista "José María Villa"	2.500	4.000	3.402		++
Santa Bárbara (Antioquia)	1.875	2.250	2.021		+++	Neiva, Surabastos	2.200	2.400	2.300		++
Mango común						Palmira (Valle del Cauca)	2.400	2.600	2.525		-
Cali, Santa Helena	1.200	1.400	1.313		-	Pereira, La 41	2.000	2.200	2.067		-
Medellín, Central Mayorista de Antioquia	2.000	2.200	2.150		+++	Pereira, Mercasa	2.000	2.400	2.067		-
Medellín, Plaza Minorista "José María Villa"	2.000	3.000	2.311		++	Popayán, Plaza de mercado del barrio Bolívar	1.543	2.000	1.769		-
Montería, Mercado del Sur	800	880	820		n.d.	Rionegro (Antioquia)	3.000	3.800	3.325		-
Neiva, Surabastos	1.000	1.200	1.100		=	San Gil (Santander)	2.600	2.800	2.700		+
Pereira, Mercasa	1.300	1.300	1.300		-	Sogamoso (Boyacá)	2.500	2.727	2.652		=
Santa Bárbara (Antioquia)	1.600	2.000	1.846		+++	Tuluá (Valle del Cauca)	1.857	2.800	2.300		n.d.
Mango de azúcar						Tunja, Complejo de Servicios del Sur	2.636	2.727	2.697		+
Barranquilla, Barranquillita	2.400	2.400	2.400		-	Túquerres (Nariño)	2.400	2.600	2.500		n.d.
Bogotá, D.C., Corabastos	2.200	2.800	2.488		+	Villavicencio, CAV	2.600	4.200	3.325		+
Bucaramanga, Centroabastos	2.000	2.400	2.200		+	Mango Yulima					
Medellín, Plaza Minorista "José María Villa"	2.000	2.500	2.227		-	Armenia, Mercar	1.100	1.200	1.133		-
Tunja, Complejo de Servicios del Sur	2.273	2.500	2.364		n.d.	Duitama (Boyacá)	2.045	2.182	2.114		n.d.
Villavicencio, CAV	2.600	2.800	2.713		+	Medellín, Plaza Minorista "José María Villa"	1.500	2.500	2.133		+
						Pereira, La 41	1.200	1.400	1.300		-
						Pereira, Mercasa	1.200	1.300	1.233		-
						Sogamoso (Boyacá)	1.591	1.818	1.742		-

BOLETÍN SEMANAL PRECIOS MAYORISTAS

Cuadro 3. Mercados mayoristas. Precios de venta de frutas frescas (continuación)
2020 (4 al 8 de abril)

Productos y mercados	Pesos por kilogramo				Tendencia	Productos y mercados	Pesos por kilogramo				Tendencia
	Mínimo	Máximo	Medio				Mínimo	Máximo	Medio		
Manzana nacional						Manzana royal gala importada (continuación)					
Bogotá, D.C., Corabastos	3.150	3.500	3.279		+	Chiquinquirá (Boyacá)	6.053	6.316	6.228		-
Medellín, Central Mayorista de Antioquia	3.000	3.700	3.388		-	Cúcuta, Cenabastos	5.000	5.750	5.528		-
Sogamoso (Boyacá)	1.818	2.045	1.909		-	Duitama (Boyacá)	5.526	5.789	5.702		+
Tunja, Complejo de Servicios del Sur	2.273	2.500	2.386		+	Florencia (Cauquetá)	5.684	5.684	5.684		=
Manzana roja importada						Ibagué, Plaza La 21	5.526	5.789	5.702		+
Arauca (Arauca)	5.400	5.900	5.600		-	La Ceja (Antioquia)	5.263	5.263	5.263		+
Armenia, Mercar	5.789	6.053	5.965		=	Manizales, Centro Galerías	5.263	5.526	5.351		-
Barranquilla, Barranquillita	5.053	5.158	5.105		-	Medellín, Central Mayorista de Antioquia	5.000	5.263	5.197		+
Bogotá, D.C., Corabastos	5.263	5.789	5.492		+	Montería, Mercado del Sur	5.158	5.263	5.250		+
Bucaramanga, Centroabastos	5.000	5.150	5.075		-	Neiva, Surabastos	5.474	5.789	5.596		-
Buenaventura (Valle del Cauca)	6.053	6.316	6.184		-	Palmira (Valle del Cauca)	5.526	5.789	5.658		+
Cali, Cavasa	5.526	5.789	5.713		+	Pamplona (Norte de Santander)	6.000	6.000	6.000		=
Cali, Santa Helena	5.158	5.263	5.228		=	Pasto, El Potrerillo	5.263	5.526	5.351		+
Cartagena, Bazurto	4.737	5.000	4.868		+	Pereira, La 41	5.053	5.158	5.105		=
Chiquinquirá (Boyacá)	6.053	6.316	6.228		-	Pereira, Mercasa	4.737	5.526	5.132		+
Cúcuta, Cenabastos	5.500	5.500	5.500		=	Popayán, Plaza de mercado del barrio Bolívar	5.684	5.684	5.684		+
Duitama (Boyacá)	5.526	5.789	5.702		+	Rionegro (Antioquia)	5.263	5.526	5.339		-
Florencia (Cauquetá)	5.789	5.789	5.789		-	San Gil (Santander)	5.500	5.750	5.625		n.d.
Ibagué, Plaza La 21	5.526	6.053	5.789		+	Sogamoso (Boyacá)	5.789	6.053	5.987		+
La Unión (Nariño)	5.000	5.263	5.132		+	Tuluá (Valle del Cauca)	5.526	6.316	5.855		=
Manizales, Centro Galerías	5.263	5.263	5.263		-	Tunja, Complejo de Servicios del Sur	5.526	5.789	5.746		-
Medellín, Central Mayorista de Antioquia	5.000	5.263	5.214		-	Túquerres (Nariño)	5.000	5.526	5.263		n.d.
Montería, Mercado del Sur	5.105	5.263	5.230		+	Ubaté (Cundinamarca)	6.750	7.000	6.875		n.d.
Neiva, Surabastos	5.526	6.053	5.737		-	Valledupar, Mercado Nuevo	5.000	5.250	5.125		=
Palmira (Valle del Cauca)	5.000	5.263	5.099		-	Villavicencio, CAV	5.263	5.526	5.378		-
Pamplona (Norte de Santander)	6.000	6.000	6.000		=	Manzana verde importada					
Pasto, El Potrerillo	4.737	5.263	5.000		-	Arauca (Arauca)	8.667	9.000	8.778		+
Pereira, La 41	5.158	5.526	5.342		+	Armenia, Mercar	6.316	6.579	6.491		=
Pereira, Mercasa	4.737	5.263	5.088		-	Barranquilla, Barranquillita	5.526	5.789	5.658		-
Popayán, Plaza de mercado del barrio Bolívar	5.263	5.368	5.289		+	Bogotá, D.C., Corabastos	6.053	6.579	6.275		-
Rionegro (Antioquia)	5.263	5.526	5.319		-	Bucaramanga, Centroabastos	6.000	6.200	6.100		-
San Gil (Santander)	5.500	5.750	5.625		n.d.	Buenaventura (Valle del Cauca)	6.579	6.842	6.754		+
Sincelejo, Nuevo Mercado	5.500	5.500	5.500		=	Cali, Cavasa	6.579	6.579	6.579		=
Sogamoso (Boyacá)	5.789	6.053	5.987		+	Cali, Santa Helena	5.526	5.789	5.614		-
Tuluá (Valle del Cauca)	5.789	6.316	6.053		+	Cartagena, Bazurto	6.053	7.053	6.553		=
Tunja, Complejo de Servicios del Sur	5.526	5.789	5.658		-	Chiquinquirá (Boyacá)	6.316	6.579	6.404		-
Túquerres (Nariño)	5.000	5.526	5.263		n.d.	Cúcuta, Cenabastos	6.250	6.500	6.417		=
Valledupar, Mercado Nuevo	5.263	5.526	5.395		=	Duitama (Boyacá)	5.789	6.316	6.140		-
Villavicencio, CAV	5.263	5.526	5.378		-	Florencia (Cauquetá)	7.000	7.000	7.000		=
Manzana royal gala importada						Ibagué, Plaza La 21	6.579	6.842	6.711		-
Arauca (Arauca)	7.200	7.667	7.356		-	La Ceja (Antioquia)	5.789	6.053	5.877		+
Armenia, Mercar	5.789	6.053	5.965		=	La Unión (Nariño)	5.263	5.789	5.526		=
Bogotá, D.C., Corabastos	5.263	5.789	5.508		+	Manizales, Centro Galerías	5.789	6.316	6.140		=
Bucaramanga, Centroabastos	4.900	5.000	4.950		=	Medellín, Central Mayorista de Antioquia	5.789	6.316	6.102		-
Cali, Cavasa	5.526	5.789	5.636		=	Montería, Mercado del Sur	5.789	5.947	5.849		+
Cali, Santa Helena	5.000	5.263	5.132		-	Neiva, Surabastos	6.526	6.842	6.649		-
						Palmira (Valle del Cauca)	6.053	6.316	6.250		-

Cuadro 3. Mercados mayoristas. Precios de venta de frutas frescas (continuación)
2020 (4 al 8 de abril)

Productos y mercados	Pesos por kilogramo				Tendencia	Productos y mercados	Pesos por kilogramo				Tendencia
	Mínimo	Máximo	Medio				Mínimo	Máximo	Medio		
Manzana verde importada (continuación)						Maracuyá huilense					
Pamplona (Norte de Santander)	7.000	7.000	7.000	=		Florencia (Caquetá)	3.120	3.200	3.160	+	
Pasto, El Potrerillo	5.789	6.053	5.899	+		Neiva, Surabastos	3.200	3.600	3.467	+++	
Pereira, La 41	6.053	6.316	6.184	-		Maracuyá santandereano					
Pereira, Mercasa	5.789	6.316	5.965	+		Barranquilla, Barranquillita	4.667	5.000	4.822	+	
Popayán, Plaza de mercado del barrio Bolívar	6.211	6.316	6.289	+		Valledupar, Mercabastos	4.667	4.667	4.667	++	
Rionegro (Antioquia)	6.316	6.579	6.407	-		Maracuyá valluno					
San Gil (Santander)	6.100	6.250	6.175	n.d.		Barranquilla, Barranquillita	4.600	5.000	4.800	++	
Sincelejo, Nuevo Mercado	5.500	5.750	5.625	-		Barranquilla, Granabastos	4.500	4.700	4.588	+++	
Sogamoso (Boyacá)	6.316	6.579	6.447	+		Cartagena, Bazurto	4.500	5.000	4.800	+++	
Tuluá (Valle del Cauca)	6.316	7.105	6.711	-		Melón Cantalup					
Tunja, Complejo de Servicios del Sur	6.053	6.316	6.228	-		Arauca (Arauca)	2.600	2.800	2.733	+	
Túquerres (Nariño)	6.053	6.316	6.184	n.d.		Armenia, Mercar	2.600	2.800	2.667	=	
Ubaté (Cundinamarca)	6.500	7.000	6.750	n.d.		Barranquilla, Barranquillita	1.400	1.900	1.650	++	
Valledupar, Mercado Nuevo	6.053	6.579	6.316	=		Bogotá, D.C., Corabastos	1.600	2.300	1.986	+++	
Villavicencio, CAV	6.579	6.842	6.661	+		Bucaramanga, Centroabastos	1.200	1.500	1.375	-	
Maracuyá						Cali, Cavasa	1.500	1.600	1.529	+	
Arauca (Arauca)	3.500	3.800	3.600	-		Cali, Santa Helena	1.600	1.700	1.650	+	
Armenia, Mercar	3.000	3.200	3.067	-		Chiquinquirá (Boyacá)	1.364	1.591	1.439	-	
Bogotá, D.C., Corabastos	4.000	5.000	4.509	+++		Cúcuta, Cenabastos	1.500	1.700	1.600	+	
Bucaramanga, Centroabastos	3.667	3.667	3.667	+		Duitama (Boyacá)	2.045	2.045	2.045	+	
Buenaventura (Valle del Cauca)	4.000	4.200	4.067	+		Ibagué, Plaza La 21	1.400	1.600	1.467	+++	
Cali, Cavasa	3.600	4.000	3.817	+		Manizales, Centro Galerías	2.000	2.500	2.313	-	
Cali, Santa Helena	3.500	4.000	3.763	+		Medellín, Central Mayorista de Antioquia	1.800	2.000	1.868	+	
Chiquinquirá (Boyacá)	4.000	4.500	4.333	+		Montería, Mercado del Sur	1.200	1.300	1.275	-	
Cúcuta, Cenabastos	4.000	4.500	4.333	+		Neiva, Surabastos	1.700	1.800	1.750	+++	
Ibagué, Plaza La 21	2.960	3.200	3.160	+		Palmira (Valle del Cauca)	1.500	1.600	1.525	-	
La Ceja (Antioquia)	3.500	3.500	3.500	+++		Pamplona (Norte de Santander)	1.800	2.000	1.900	-	
Manizales, Centro Galerías	3.500	4.200	3.875	+		Pasto, El Potrerillo	2.000	2.400	2.200	-	
Medellín, Plaza Minorista "José María Villa"	3.300	3.600	3.488	+++		Pereira, Mercasa	1.500	2.000	1.867	+	
Montería, Mercado del Sur	3.333	3.600	3.488	++		San Gil (Santander)	1.400	1.800	1.630	+	
Palmira (Valle del Cauca)	3.200	3.500	3.375	-		Tunja, Complejo de Servicios del Sur	1.273	2.045	1.648	+++	
Pasto, El Potrerillo	3.000	3.167	3.083	-		Ubaté (Cundinamarca)	4.500	5.000	4.750	n.d.	
Pereira, La 41	3.600	3.800	3.700	+		Valledupar, Mercado Nuevo	1.400	1.500	1.438	n.d.	
Pereira, Mercasa	3.000	3.800	3.467	++		Villavicencio, CAV	2.000	2.500	2.194	+++	
Popayán, Plaza de mercado del barrio Bolívar	3.400	3.500	3.425	-		Mora de Castilla					
Rionegro (Antioquia)	3.400	3.600	3.497	+		Arauca (Arauca)	4.000	4.000	4.000	-	
San Gil (Santander)	3.333	3.667	3.500	++		Armenia, Mercar	4.400	4.800	4.617	+	
Tuluá (Valle del Cauca)	3.000	3.600	3.375	++		Barranquilla, Barranquillita	3.360	5.600	4.265	-	
Tunja, Complejo de Servicios del Sur	3.500	4.000	3.775	++		Barranquilla, Granabastos	3.200	5.200	4.115	-	
Ubaté (Cundinamarca)	4.500	5.000	4.750	n.d.		Bogotá, D.C., Corabastos	2.769	4.308	3.534	-	
Villavicencio, CAV	3.600	4.000	3.856	++		Bucaramanga, Centroabastos	2.800	3.200	3.010	-	
Maracuyá antioqueño						Buenaventura (Valle del Cauca)	4.800	5.000	4.933	++	
Medellín, Central Mayorista de Antioquia	3.200	3.700	3.509	+++		Cali, Cavasa	4.400	4.800	4.450	++	
Sincelejo, Nuevo Mercado	3.500	3.800	3.675	++		Cali, Santa Helena	2.800	3.040	2.920	-	
						Cartagena, Bazurto	3.600	4.400	3.893	+	

BOLETÍN SEMANAL PRECIOS MAYORISTAS

Cuadro 3. Mercados mayoristas. Precios de venta de frutas frescas (continuación)
2020 (4 al 8 de abril)

Productos y mercados	Pesos por kilogramo				Tendencia	Productos y mercados	Pesos por kilogramo				Tendencia
	Mínimo	Máximo	Medio				Mínimo	Máximo	Medio		
Mora de Castilla (continuación)						Naranja Valencia					
Chiquinquirá (Boyacá)	2.800	3.000	2.933		++	Barranquilla, Barranquillita	1.400	1.400	1.400		n.d.
Cúcuta, Cenabastos	3.167	3.500	3.350		-	Bogotá, D.C., Corabastos	1.350	1.750	1.461		-
Duitama (Boyacá)	2.800	3.000	2.933		-	Bucaramanga, Centroabastos	800	1.000	910		+
Ibagué, Plaza La 21	3.000	3.600	3.358		+	Bucaramanga, Mercados del centro	800	960	853		-
La Unión (Nariño)	2.000	2.000	2.000		=	Buenaventura (Valle del Cauca)	1.600	1.800	1.700		-
Manizales, Centro Galerías	3.500	4.500	3.958		++	Cúcuta, Cenabastos	1.200	1.200	1.200		n.d.
Medellín, Central Mayorista de Antioquia	1.500	3.800	2.392		-	Duitama (Boyacá)	1.500	1.600	1.533		+
Montería, Mercado del Sur	3.400	5.000	4.150		+++	Florencia (Cauquetá)	1.400	1.440	1.420		-
Neiva, Surabastos	2.000	2.400	2.133		++	La Ceja (Antioquia)	1.400	1.600	1.500		-
Palmira (Valle del Cauca)	3.200	3.600	3.440		+	Manizales, Centro Galerías	1.000	1.200	1.133		-
Pamplona (Norte de Santander)	1.600	2.000	1.800		-	Medellín, Central Mayorista de Antioquia	1.800	2.000	1.883		++
Pasto, El Potrerillo	2.125	2.500	2.359		-	Medellín, Plaza Minorista "José María Villa"	1.200	1.700	1.488		+++
Pereira, La 41	3.600	3.800	3.700		+	Montería, Mercado del Sur	1.000	1.100	1.050		-
Pereira, Mercasa	2.600	3.000	2.800		+	Pasto, El Potrerillo	800	900	850		=
Popayán, Plaza de mercado del barrio Bolívar	2.560	2.720	2.613		=	Pereira, Mercasa	900	1.200	1.050		-
Rionegro (Antioquia)	2.800	3.500	3.104		+	Rionegro (Antioquia)	1.600	2.000	1.763		+
San Gil (Santander)	3.000	3.500	3.225		+	Sincelejo, Nuevo Mercado	1.250	1.375	1.281		-
Sincelejo, Nuevo Mercado	3.600	5.600	4.658		-	Sogamoso (Boyacá)	1.500	1.600	1.575		-
Sogamoso (Boyacá)	3.000	3.000	3.000		=	Tunja, Complejo de Servicios del Sur	1.300	1.400	1.370		-
Tuluá (Valle del Cauca)	3.200	3.360	3.280		=	Túquerres (Nariño)	1.250	1.375	1.313		-
Tunja, Complejo de Servicios del Sur	2.800	3.000	2.963		n.d.	Valledupar, Mercabastos	1.364	1.591	1.439		-
Ubaté (Cundinamarca)	3.750	3.750	3.750		n.d.	Villavicencio, CAV	1.100	1.200	1.175		+
Valledupar, Mercabastos	5.000	5.000	5.000		-						
Villavicencio, CAV	3.000	3.500	3.262		-						
Naranja común						Papaya hawaiana					
Arauca (Arauca)	1.413	1.522	1.449		-	Medellín, Central Mayorista de Antioquia	2.143	2.143	2.143		=
Chiquinquirá (Boyacá)	767	833	811		+						
Cúcuta, Cenabastos	833	1.333	1.116		+	Papaya Maradol					
Cúcuta, La Nueva Sexta	900	1.333	1.137		++	Arauca (Arauca)	1.600	2.200	1.933		-
Pamplona (Norte de Santander)	800	800	800		+++	Armenia, Mercar	1.200	1.300	1.233		-
San Gil (Santander)	1.840	2.000	1.940		++	Bogotá, D.C., Corabastos	1.000	1.556	1.383		+
Socorro (Santander)	800	1.000	900		n.d.	Bucaramanga, Centroabastos	1.000	1.200	1.125		=
Sonsón (Antioquia)	500	500	500		=	Buenaventura (Valle del Cauca)	2.400	2.500	2.467		-
Tunja, Complejo de Servicios del Sur	1.000	1.167	1.089		+	Cali, Cavasa	1.200	1.300	1.258		-
						Cali, Santa Helena	1.400	1.500	1.471		-
						Chiquinquirá (Boyacá)	1.000	1.111	1.074		-
						Cúcuta, Cenabastos	1.300	1.500	1.397		-
						Cúcuta, La Nueva Sexta	1.400	1.600	1.489		-
						Duitama (Boyacá)	833	944	870		n.d.
						Ibagué, Plaza La 21	1.000	1.000	1.000		-
						La Ceja (Antioquia)	2.700	2.800	2.767		+
						La Unión (Nariño)	2.000	2.000	2.000		=
						Manizales, Centro Galerías	1.300	1.500	1.425		-
						Medellín, Central Mayorista de Antioquia	1.800	2.000	1.856		-
						Medellín, Plaza Minorista "José María Villa"	1.000	1.200	1.169		+
						Neiva, Surabastos	1.200	1.400	1.267		-
						Palmira (Valle del Cauca)	1.000	1.400	1.163		-
						Pamplona (Norte de Santander)	1.600	1.600	1.600		+
						Pasto, El Potrerillo	2.200	2.400	2.300		-
						Pereira, La 41	1.800	1.800	1.800		=

Cuadro 3. Mercados mayoristas. Precios de venta de frutas frescas (continuación)
2020 (4 al 8 de abril)

Productos y mercados	Pesos por kilogramo				Tendencia	Productos y mercados	Pesos por kilogramo				Tendencia
	Mínimo	Máximo	Medio				Mínimo	Máximo	Medio		
Papaya Maradol (continuación)						Patilla (continuación)					
Pereira, Mercasa	1.200	1.600	1.363	-		Pereira, La 41	1.000	1.000	1.000	=	
Popayán, Plaza de mercado del barrio Bolívar	1.500	1.600	1.575	-		Popayán, Plaza de mercado del barrio Bolívar	1.200	1.200	1.200	=	
Rionegro (Antioquia)	2.400	2.500	2.478	-		Rionegro (Antioquia)	1.000	1.000	1.000	=	
San Gil (Santander)	750	1.000	833	-		San Gil (Santander)	1.000	1.000	1.000	+	
Socorro (Santander)	900	1.000	950	n.d.		Sincelejo, Nuevo Mercado	500	500	500	-	
Sogamoso (Boyacá)	1.056	1.111	1.097	+		Socorro (Santander)	1.000	1.000	1.000	n.d.	
Tuluá (Valle del Cauca)	1.000	1.200	1.025	-		Tuluá (Valle del Cauca)	1.000	1.200	1.100	+	
Tunja, Complejo de Servicios del Sur	1.000	1.111	1.069	+		Tunja, Complejo de Servicios del Sur	800	900	883	+	
Ubaté (Cundinamarca)	1.389	1.389	1.389	n.d.		Valledupar, Mercado Nuevo	600	700	650	-	
Valledupar, Mercado Nuevo	700	700	700	=		Villavicencio, CAV	700	900	788	+	
Villavicencio, CAV	700	800	756	+							
Papaya melona						Patilla baby					
Bucaramanga, Centroabastos	1.080	1.400	1.220	+		Bogotá, D.C., Corabastos	2.000	2.300	2.175	-	
Medellín, Central Mayorista de Antioquia	1.100	1.200	1.150	=		Bucaramanga, Centroabastos	3.000	3.125	3.063	+	
						Cali, Cavasa	1.500	1.600	1.542	-	
						Medellín, Central Mayorista de Antioquia	1.800	2.000	1.883	-	
Papaya redonda						Pera importada					
Bucaramanga, Centroabastos	1.000	1.200	1.075	+		Armenia, Mercar	5.500	5.750	5.667	=	
Medellín, Central Mayorista de Antioquia	1.100	1.200	1.150	=		Bogotá, D.C., Corabastos	4.750	5.000	4.932	+	
						Bucaramanga, Centroabastos	5.000	5.000	5.000	-	
						Buenaventura (Valle del Cauca)	6.579	6.842	6.719	=	
						Cali, Cavasa	5.526	5.789	5.713	+	
						Cali, Santa Helena	5.000	5.263	5.132	-	
						Cartagena, Bazurto	5.263	5.526	5.395	-	
						Chiquinquirá (Boyacá)	5.526	5.789	5.702	+	
						Cúcuta, Cenabastos	5.250	5.750	5.500	-	
						Duitama (Boyacá)	5.789	5.789	5.789	n.d.	
						Florencia (Caquetá)	5.789	5.789	5.789	-	
						Ibagué, Plaza La 21	5.263	5.789	5.439	-	
						La Unión (Nariño)	5.000	5.263	5.132	+	
						Manizales, Centro Galerías	5.000	5.250	5.083	-	
						Medellín, Central Mayorista de Antioquia	5.000	5.263	5.132	-	
						Montería, Mercado del Sur	5.263	5.632	5.520	+	
						Neiva, Surabastos	6.000	6.389	6.167	-	
						Palmira (Valle del Cauca)	5.789	6.053	5.855	+	
						Pamplona (Norte de Santander)	6.000	6.000	6.000	=	
						Pasto, El Potrerillo	5.263	5.526	5.351	+	
						Pereira, La 41	4.900	5.250	5.075	+	
						Pereira, Mercasa	4.500	5.300	4.883	+	
						Popayán, Plaza de mercado del barrio Bolívar	5.526	5.684	5.566	+	
						Rionegro (Antioquia)	5.263	5.526	5.319	-	
						Sincelejo, Nuevo Mercado	5.500	5.500	5.500	=	
						Sogamoso (Boyacá)	5.263	5.789	5.439	-	
						Tuluá (Valle del Cauca)	5.526	6.316	5.855	-	
						Tunja, Complejo de Servicios del Sur	5.263	5.789	5.482	-	
						Valledupar, Mercado Nuevo	5.000	5.250	5.125	=	
						Villavicencio, CAV	5.000	5.000	5.000	+	
Patilla											
Armenia, Mercar	700	800	767	-							
Barranquilla, Barranquillita	850	1.400	1.108	-							
Bogotá, D.C., Corabastos	700	900	872	-							
Bucaramanga, Centroabastos	800	850	825	=							
Cali, Cavasa	1.000	1.000	1.000	-							
Cali, Santa Helena	800	900	842	-							
Cartagena, Bazurto	600	600	600	-							
Cúcuta, Cenabastos	900	900	900	-							
Ibagué, Plaza La 21	600	700	633	n.d.							
Medellín, Central Mayorista de Antioquia	700	800	706	+							
Medellín, Plaza Minorista "José María Villa"	800	800	800	=							
Montería, Mercado del Sur	600	650	613	-							
Palmira (Valle del Cauca)	1.100	1.200	1.183	-							
Pasto, El Potrerillo	1.100	1.200	1.133	-							

BOLETÍN SEMANAL PRECIOS MAYORISTAS

Cuadro 3. Mercados mayoristas. Precios de venta de frutas frescas (continuación)
2020 (4 al 8 de abril)

Productos y mercados	Pesos por kilogramo				Tendencia	Productos y mercados	Pesos por kilogramo				Tendencia
	Mínimo	Máximo	Medio				Mínimo	Máximo	Medio		
Pera nacional						Pitahaya					
Bogotá, D.C., Corabastos	1.087	1.522	1.200	-		Arauca (Arauca)	6.000	8.000	7.167	-	
Ibagué, Plaza La 21	1.120	1.200	1.173	n.d.		Bogotá, D.C., Corabastos	6.000	7.000	6.506	+	
Medellín, Central Mayorista de Antioquia	1.458	1.667	1.539	-		Bucaramanga, Centroabastos	5.000	5.500	5.125	+	
San Gil (Santander)	1.600	1.800	1.700	=		Cúcuta, Cenabastos	6.000	7.000	6.611	+	
Sogamoso (Boyacá)	1.304	1.435	1.348	-		Medellín, Central Mayorista de Antioquia	6.000	9.000	7.708	+	
Tunja, Complejo de Servicios del Sur	957	1.304	1.168	-		Neiva, Surabastos	4.500	5.000	4.667	-	
						Sogamoso (Boyacá)	5.000	6.000	5.333	+	
						Villavicencio, CAV	7.000	8.000	7.281	+	
Piña gold						Tangelo					
Armenia, Mercar	1.600	1.700	1.633	=		Bogotá, D.C., Corabastos	2.800	3.200	2.906	-	
Bogotá, D.C., Corabastos	1.636	2.364	2.110	+++		Bucaramanga, Centroabastos	2.000	2.800	2.400	-	
Bucaramanga, Centroabastos	1.000	1.500	1.250	+		Manizales, Centro Galerías	1.700	2.000	1.833	=	
Buenaventura (Valle del Cauca)	2.000	2.000	2.000	-		Pereira, Mercasa	2.000	2.800	2.400	++	
Cali, Cavasa	1.500	1.600	1.542	-		Rionegro (Antioquia)	3.300	3.500	3.400	+	
Cali, Santa Helena	1.600	1.700	1.633	+		Sogamoso (Boyacá)	3.400	3.600	3.467	-	
Chiquinquirá (Boyacá)	2.273	2.727	2.424	-		Tunja, Complejo de Servicios del Sur	2.600	2.720	2.653	n.d.	
Cúcuta, Cenabastos	2.000	2.400	2.203	+		Ubaté (Cundinamarca)	3.250	3.500	3.375	n.d.	
Duitama (Boyacá)	2.200	2.500	2.300	+		Villavicencio, CAV	2.200	2.800	2.413	-	
Ibagué, Plaza La 21	1.400	1.800	1.617	+++							
La Unión (Nariño)	1.500	2.000	1.750	=		Tomate de árbol					
Manizales, Centro Galerías	1.200	1.700	1.433	+		Arauca (Arauca)	2.727	3.636	3.152	-	
Medellín, Central Mayorista de Antioquia	1.400	1.900	1.619	+		Armenia, Mercar	2.400	2.480	2.427	=	
Medellín, Plaza Minorista "José María Villa"	1.000	1.700	1.347	++		Barranquilla, Barranquillita	2.200	2.400	2.263	+	
Montería, Mercado del Sur	1.400	1.500	1.425	n.d.		Barranquilla, Granabastos	2.500	2.500	2.500	+	
Neiva, Surabastos	1.400	1.600	1.533	-		Bogotá, D.C., Corabastos	2.320	2.600	2.467	+	
Palmira (Valle del Cauca)	1.200	1.300	1.288	-		Bucaramanga, Centroabastos	2.200	2.320	2.260	=	
Pasto, El Potrerillo	1.600	1.800	1.700	=		Buenaventura (Valle del Cauca)	2.700	2.800	2.767	+	
Pereira, La 41	2.000	2.000	2.000	++		Cali, Cavasa	2.400	2.600	2.483	+	
Pereira, Mercasa	1.600	1.800	1.750	-		Cali, Santa Helena	2.400	2.600	2.500	++	
Rionegro (Antioquia)	1.500	1.800	1.672	+		Cartagena, Bazaruto	2.600	3.200	3.050	++	
Sogamoso (Boyacá)	2.000	2.200	2.133	-		Chiquinquirá (Boyacá)	1.957	2.174	2.101	-	
Tuluá (Valle del Cauca)	1.600	1.800	1.700	-		Cúcuta, Cenabastos	2.600	2.800	2.700	-	
Tunja, Complejo de Servicios del Sur	1.650	1.850	1.750	-		Duitama (Boyacá)	2.391	2.609	2.500	-	
						El Santuario (Antioquia)	1.550	1.600	1.588	-	
Piña manzana						Florencia (Caquetá)	2.560	2.560	2.560	=	
Cali, Santa Helena	1.400	1.400	1.400	=		Ibagué, Plaza La 21	2.400	2.640	2.473	++	
Popayán, Plaza de mercado del barrio Bolívar	1.200	1.300	1.250	-		La Ceja (Antioquia)	1.800	2.000	1.933	+	
						La Unión (Antioquia)	1.700	1.700	1.700	+	
						La Unión (Nariño)	1.833	2.000	1.917	=	
Piña perolera						Manizales, Centro Galerías	2.200	2.520	2.330	-	
Barranquilla, Barranquillita	1.520	1.680	1.590	+		Marinilla (Antioquia)	1.600	1.800	1.663	+	
Barranquilla, Granabastos	1.600	1.680	1.627	-		Medellín, Central Mayorista de Antioquia	1.800	2.400	2.106	-	
Bogotá, D.C., Corabastos	844	938	891	+		Medellín, Plaza Minorista "José María Villa"	2.000	2.200	2.097	+	
Bucaramanga, Centroabastos	733	1.000	842	+		Montería, Mercado del Sur	2.400	2.600	2.465	+	
Cúcuta, Cenabastos	1.333	1.833	1.519	-		Neiva, Surabastos	2.000	2.000	2.000	-	
Florencia (Caquetá)	1.536	1.536	1.536	-		Palmira (Valle del Cauca)	3.000	3.300	3.188	++	
Neiva, Surabastos	1.429	1.607	1.518	-		Pamplona (Norte de Santander)	1.667	2.083	1.944	-	
Pamplona (Norte de Santander)	1.333	1.500	1.417	-		Pasto, El Potrerillo	2.000	2.200	2.100	++	
San Gil (Santander)	1.167	1.333	1.250	-		Peñol (Antioquia)	1.700	1.800	1.756	+	
Socorro (Santander)	1.267	1.333	1.300	n.d.							
Sogamoso (Boyacá)	1.333	1.500	1.417	+							
Tunja, Complejo de Servicios del Sur	1.267	1.400	1.333	-							
Valledupar, Mercabastos	1.600	2.400	2.000	+							

Cuadro 3. Mercados mayoristas. Precios de venta de frutas frescas (continuación)
2020 (4 al 8 de abril)

Productos y mercados	Pesos por kilogramo				Tendencia	Productos y mercados	Pesos por kilogramo				Tendencia
	Mínimo	Máximo	Medio				Mínimo	Máximo	Medio		
Tomate de árbol (continuación)						Uva Isabela (continuación)					
Pereira, La 41	2.400	2.400	2.400	-		Cali, Cavasa	2.240	2.240	2.240	-	
Pereira, Mercasa	2.200	2.500	2.283	+		Cali, Santa Helena	2.400	2.560	2.507	+	
Popayán, Plaza de mercado del barrio Bolívar	1.920	1.952	1.928	+		Chiquinquirá (Boyacá)	3.200	3.600	3.433	-	
Rionegro (Antioquia)	1.800	2.000	1.878	-		Cúcuta, Cenabastos	3.400	4.600	3.889	-	
San Gil (Santander)	2.400	2.800	2.573	-		Duitama (Boyacá)	2.800	3.040	2.920	-	
San Vicente (Antioquia)	1.700	1.800	1.738	++		Ibagué, Plaza La 21	2.400	2.560	2.427	-	
Santa Marta (Magdalena)	2.800	3.000	2.900	-		La Unión (Nariño)	2.800	3.200	3.060	+	
Sincelejo, Nuevo Mercado	2.200	2.400	2.352	+		Medellín, Central Mayorista de Antioquia	3.000	3.400	3.119	-	
Sogamoso (Boyacá)	2.391	2.609	2.500	+		Neiva, Surabastos	2.000	2.200	2.100	+	
Sonsón (Antioquia)	1.500	1.700	1.600	-		Palmira (Valle del Cauca)	2.080	2.240	2.160	-	
Tuluá (Valle del Cauca)	2.600	3.000	2.800	-		Pamplona (Norte de Santander)	5.000	5.000	5.000	-	
Tunja, Complejo de Servicios del Sur	2.304	2.391	2.370	+		Pasto, El Potrerillo	2.400	2.640	2.493	-	
Túquerres (Nariño)	1.833	2.000	1.917	-		Popayán, Plaza de mercado del barrio Bolívar	2.400	2.400	2.400	-	
Valledupar, Mercabastos	2.320	2.600	2.480	-		Rionegro (Antioquia)	3.400	3.600	3.556	-	
Villavicencio, CAV	2.600	2.800	2.675	+		San Gil (Santander)	4.000	4.160	4.080	n.d.	
Uchuva con cáscara						Sincelejo, Nuevo Mercado	3.000	3.167	3.125	-	
Bogotá, D.C., Corabastos	1.800	2.000	1.979	-		Sogamoso (Boyacá)	3.040	3.200	3.147	-	
Bucaramanga, Centroabastos	5.000	5.200	5.100	+++		Tuluá (Valle del Cauca)	2.000	2.160	2.080	-	
Cúcuta, Cenabastos	1.800	2.200	2.017	-		Tunja, Complejo de Servicios del Sur	3.600	4.000	3.787	-	
Ibagué, Plaza La 21	1.760	2.000	1.920	+		Túquerres (Nariño)	2.400	2.560	2.480	n.d.	
Medellín, Central Mayorista de Antioquia	2.000	2.500	2.211	-		Ubaté (Cundinamarca)	5.000	6.000	5.500	n.d.	
Uva importada						Villavicencio, CAV	3.333	3.750	3.443	-	
Arauca (Arauca)	10.625	11.250	10.833	-		Uva red globe nacional					
Bogotá, D.C., Corabastos	8.750	10.000	9.626	+		Armenia, Mercar	2.800	3.600	3.267	-	
Bucaramanga, Centroabastos	10.000	10.000	10.000	=		Bogotá, D.C., Corabastos	2.727	3.889	3.171	-	
Cali, Cavasa	9.412	10.000	9.804	+		Bucaramanga, Centroabastos	3.333	4.000	3.667	-	
Cali, Santa Helena	8.235	8.235	8.235	=		Cali, Cavasa	3.889	4.222	4.028	-	
Cúcuta, Cenabastos	10.625	10.625	10.625	+		Cali, Santa Helena	2.667	2.933	2.844	-	
Medellín, Central Mayorista de Antioquia	9.375	10.000	9.688	=		Ibagué, Plaza La 21	2.400	2.800	2.693	++	
Palmira (Valle del Cauca)	9.375	10.000	9.661	-		Manizales, Centro Galerías	2.000	2.400	2.300	-	
Tunja, Complejo de Servicios del Sur	10.000	10.375	10.104	-		Medellín, Central Mayorista de Antioquia	2.778	3.111	2.935	-	
Valledupar, Mercado Nuevo	9.375	10.250	9.813	+		Montería, Mercado del Sur	3.556	3.889	3.694	-	
Villavicencio, CAV	9.375	10.000	9.688	-		Pasto, El Potrerillo	2.800	3.600	3.267	-	
Uva Isabela						Pereira, Mercasa	2.300	3.000	2.500	-	
Arauca (Arauca)	3.200	4.400	3.653	-		Popayán, Plaza de mercado del barrio Bolívar	3.158	3.263	3.184	-	
Armenia, Mercar	3.084	3.172	3.113	-		Rionegro (Antioquia)	3.667	4.444	4.021	-	
Bogotá, D.C., Corabastos	2.720	3.200	3.017	-		San Gil (Santander)	4.091	4.182	4.136	n.d.	
Bucaramanga, Centroabastos	2.800	2.800	2.800	-		Tuluá (Valle del Cauca)	2.000	2.500	2.267	-	
						Villavicencio, CAV	3.091	4.375	3.733	-	

Cuadro 3. Mercados mayoristas. Precios de venta de frutas frescas (conclusión)
2020 (4 al 8 de abril)

Productos y mercados	Pesos por kilogramo				Tendencia	Productos y mercados	Pesos por kilogramo				Tendencia
	Precios			Medio			Precios			Medio	
	Mínimo	Máximo					Mínimo	Máximo			
Uva roja						Uva verde					
Florencia (Caquetá)	4.800	4.800	4.800	-		Bogotá, D.C., Corabastos	3.333	3.889	3.433	-	
La Unión (Nariño)	4.800	4.800	4.800	+		Bucaramanga, Centroabastos	6.444	6.667	6.556	=	
Neiva, Surabastos	4.000	4.500	4.167	+		Cúcuta, Cenabastos	8.333	8.333	8.333	=	
Pereira, Mercasa	8.333	8.889	8.704	-		Florencia (Caquetá)	4.800	4.800	4.800	-	
Sincelejo, Nuevo Mercado	2.000	3.040	2.580	-		Medellín, Central Mayorista de Antioquia	4.222	4.667	4.343	-	
Sogamoso (Boyacá)	3.200	3.360	3.253	+		San Gil (Santander)	4.545	4.727	4.636	n.d.	
Túquerres (Nariño)	3.111	3.333	3.222	n.d.		Zapote					
						Valledupar, Mercado Nuevo	4.000	4.000	4.000	=	

TENDENCIAS

---	-	+	+++
Variación mayor al -20 %	Variación entre 0 % y -10 %	Variación entre 0 % y 10 %	Variación mayor al 20 %
--	=	++	n. d.
Variación entre -10 % y -20 %	Variación igual a 0 %	Variación entre 10 % y 20 %	No determinado

TUBÉRCULOS, RAÍCES Y PLÁTANOS

Subieron los precios de la papa criolla

Para esta semana la poca disponibilidad de papa criolla limpia causó un alza en los precios en treinta y seis de los treinta y ocho mercados donde se vendió. Ingresó desde Sonsón, El Santuario, La Unión, Marinilla (Antioquia), Túquerres (Nariño), Popayán (Cauca), Mutiscua, Pamplona, Cágota, Chitagá (Norte de Santander), Ventaquemada, Samacá, Toca y Tunja (Boyacá). En Medellín, por ejemplo, el ascenso superó el 32,00%, ofreciéndose el kilo a \$2.775.

Lo mismo sucedió con las cotizaciones de las papas superior, suprema y criolla sucia y los plátanos hartón maduro y verde. En particular los precios de la papa suprema subieron en diez de los catorce mercados donde se ofreció. La anterior situación se explicó por el bajo abastecimiento que llegó desde las zonas de cultivo de Ipiales, Túquerres (Nariño), Cerrito (Santander) y Chitagá (Norte de Santander), por la reducida mano de obra para efectuar las labores de recolección por la cuarentena y por la mayor demanda del producto. En Cúcuta, por ejemplo, el kilo de este alimento se ofreció a \$900, lo que representó un incremento del 15,38%, frente a la semana pasada.

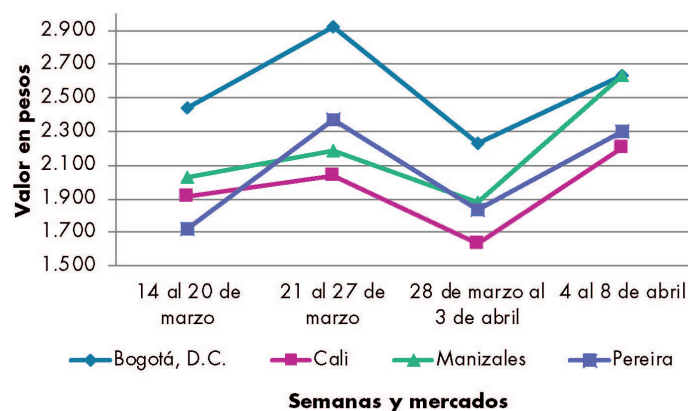
Del mismo modo, la cotización de la papa superior aumentó ante la disminución de la oferta de producto de primera calidad oriundo del departamento de Santander, Norte de Santander, Boyacá, Cundinamarca, pues han disminuidos los envíos de carga debido a que los cultivos no se

encuentran en fase productiva, a lo que se sumó que las condiciones climáticas no fueron beneficiosas para el desarrollo de los cultivos. En Bogotá y Tunja, por ejemplo, el kilo se comercializó a \$1.073 y a \$950, respectivamente, lo que representó un ascenso promedio del 7,01%.

En cuanto a los precios del plátano hartón verde, las fuentes consultadas informaron que estos tendieron al alza en veintitrés de los treinta y ocho mercados donde se encontró, como consecuencia de los bajos rendimientos productivos en los municipios de Saravena, Tame, Fortul (Arauca), Montebello, Santa Bárbara, Abejorral (Antioquia), Riofrío (Valle del Cauca), Montenegro, Quimbaya, Córdoba, Génova (Quindío), Lejanías (Meta) y Canalete (Córdoba). En Medellín, en concreto, el incremento fue de 30,32%, vendiéndose el kilo a \$1.672.

En contraste, esta semana bajaron las cotizaciones de las yucas ICA y criolla, en el caso de esta última dicha conducta se registró en trece de los dieciséis mercados donde se comercializó. Este comportamiento estuvo relacionado a la mayor llegada de esta raíz, pues se encuentran en plena cosecha los municipios de Yondó (Antioquia), Tierralta, Canalete (Córdoba), Plato, Ariguaní (Magdalena) y Saravena (Arauca). En Montería, por ejemplo, el kilo se transó a \$369, es decir 12,35%, menos que la semana anterior.

Gráfico 6. Comportamiento de los precios de la papa criolla limpia 2020 (14 de marzo al 8 de abril)



Fuente: DANE, Sipsa.

Cuadro 4. Mercados mayoristas. Precios de venta de tubérculos, raíces y plátanos 2020 (4 al 8 de abril)

Productos y mercados	Pesos por kilogramo				Tendencia	Productos y mercados	Pesos por kilogramo				Tendencia
	Mínimo	Máximo	Medio				Mínimo	Máximo	Medio		
Arracacha amarilla						Papa Betina					
Arauca (Arauca)	2.200	2.800	2.400		+	Buenaventura (Valle del Cauca)	920	960	933		+
Bogotá, D.C., Corabastos	1.500	1.667	1.569		-	Cali, Cavasa	760	800	783		+++
Bucaramanga, Centroabastos	1.600	1.600	1.600		+	Tunja, Complejo de Servicios del Sur	700	740	720		+
Buenaventura (Valle del Cauca)	2.880	3.040	2.987		+	Papa capira					
Cali, Cavasa	2.000	2.167	2.118		++	Buenaventura (Valle del Cauca)	1.040	1.100	1.060		+
Cali, Santa Helena	2.167	2.333	2.194		+	Cali, Cavasa	900	960	938		++
Chiquinquirá (Boyacá)	1.667	1.667	1.667		-	Cali, Santa Helena	760	860	803		-
Cúcuta, Cenabastos	1.200	1.800	1.422		-	El Carmen de Viboral (Antioquia)	1.300	1.400	1.333		+
Duitama (Boyacá)	1.500	1.667	1.556		-	El Santuario (Antioquia)	1.200	1.300	1.275		-
Florencia (Caquetá)	1.920	1.920	1.920		n.d.	La Ceja (Antioquia)	1.400	1.500	1.473		+
Ibagué, Plaza La 21	960	1.280	1.147		-	La Unión (Antioquia)	1.200	1.200	1.200		+
Neiva, Surabastos	1.600	1.600	1.600		-	Manizales, Centro Galerías	900	1.040	980		-
Palmira (Valle del Cauca)	2.000	2.167	2.097		++	Marinilla (Antioquia)	1.200	1.400	1.294		+
Pamplona (Norte de Santander)	1.600	1.800	1.667		++	Medellín, Central Mayorista de Antioquia	1.300	1.400	1.388		+
Popayán, Plaza de mercado del barrio Bolívar	2.000	2.200	2.070		+	Medellín, Plaza Minorista "José María Villa"	1.250	1.400	1.328		+
San Gil (Santander)	1.760	1.920	1.867		-	Montería, Mercado del Sur	1.400	1.500	1.453		+
Sogamoso (Boyacá)	1.667	1.833	1.708		-	Palmira (Valle del Cauca)	900	1.040	977		+
Tunja, Complejo de Servicios del Sur	1.167	1.500	1.354		-	Pasto, El Potrerillo	560	600	590		+
Valledupar, Mercabastos	2.000	2.600	2.300		-	Peñol (Antioquia)	1.200	1.350	1.275		-
Villavicencio, CAV	1.600	2.000	1.806		-	Pereira, La 41	860	960	910		n.d.
Arracacha blanca						Pereira, Mercasa	900	1.000	950		-
Armenia, Mercar	2.083	2.167	2.111		=	Popayán, Plaza de mercado del barrio Bolívar	800	800	800		-
Manizales, Centro Galerías	2.419	2.581	2.473		-	Rionegro (Antioquia)	1.400	1.600	1.491		-
Medellín, Central Mayorista de Antioquia	2.500	3.250	2.813		+	San Vicente (Antioquia)	1.300	1.400	1.358		+
Medellín, Plaza Minorista "José María Villa"	3.000	3.000	3.000		-	Santa Bárbara (Antioquia)	1.400	1.500	1.467		+
Pasto, El Potrerillo	900	960	933		-	Sonsón (Antioquia)	1.200	1.400	1.325		-
Pereira, La 41	2.167	2.333	2.250		+	Tuluá (Valle del Cauca)	900	1.100	1.000		+
Pereira, Mercasa	2.167	2.500	2.313		+	Túquerres (Nariño)	500	560	515		++
San Vicente (Antioquia)	1.944	2.056	2.000		-	Papa criolla limpia					
Tuluá (Valle del Cauca)	2.083	2.167	2.139		=	Arauca (Arauca)	1.979	2.250	2.139		+
Ñame criollo						Armenia, Mercar	2.250	2.667	2.458		+++
Montería, Mercado del Sur	1.560	1.660	1.608		-	Barranquilla, Granabastos	2.900	3.000	2.977		+++
Sincelejo, Nuevo Mercado	2.000	2.200	2.025		-	Bogotá, D.C., Corabastos	2.444	2.889	2.625		++
Ñame diamante						Bucaramanga, Centroabastos	1.900	2.000	1.963		+
Montería, Mercado del Sur	1.100	1.260	1.163		+	Cali, Cavasa	2.200	2.200	2.200		+++
Sincelejo, Nuevo Mercado	1.200	1.400	1.238		+	Cali, Santa Helena	1.500	1.600	1.558		+++
Valledupar, Mercabastos	1.400	1.600	1.475		+++	Cartagena, Bazurto	2.800	3.000	2.900		+++
Ñame espino						Cúcuta, Cenabastos	1.600	2.000	1.783		+
Barranquilla, Barranquillita	1.900	2.700	2.298		++	Duitama (Boyacá)	2.000	2.400	2.200		+
Barranquilla, Granabastos	1.900	2.000	1.960		+	El Carmen de Viboral (Antioquia)	2.300	2.500	2.400		+++
Cartagena, Bazurto	2.400	2.400	2.400		++	El Santuario (Antioquia)	2.600	3.000	2.775		+++
Sincelejo, Nuevo Mercado	2.200	2.400	2.225		+	Florencia (Caquetá)	2.400	2.400	2.400		+
						Ibagué, Plaza La 21	2.400	2.400	2.400		++
						La Ceja (Antioquia)	2.800	3.000	2.867		+++
						La Unión (Antioquia)	2.200	2.400	2.325		+++

Cuadro 4. Mercados mayoristas. Precios de venta de tubérculos, raíces y plátanos (continuación)
2020 (4 al 8 de abril)

Productos y mercados	Pesos por kilogramo				Tendencia	Productos y mercados	Pesos por kilogramo				Tendencia
	Mínimo	Máximo	Medio				Mínimo	Máximo	Medio		
Papa criolla limpia (continuación)						Papa nevada (continuación)					
La Unión (Nariño)	1.200	1.200	1.200		++	Rionegro (Antioquia)	1.700	1.900	1.809		-
Manizales, Centro Galerías	2.500	2.708	2.630		+++	San Vicente (Antioquia)	2.100	2.400	2.250		+++
Marinilla (Antioquia)	2.500	2.700	2.588		+++	Papa parda pastusa					
Medellín, Central Mayorista de Antioquia	2.300	3.200	2.775		+++	Arauca (Arauca)	1.100	1.440	1.247		-
Medellín, Plaza Minorista "José María Villa"	2.800	3.500	3.093		++	Armenia, Mercar	800	840	827		-
Montería, Mercado del Sur	2.600	3.600	3.100		+	Bogotá, D.C., Corabastos	1.140	1.300	1.209		+
Neiva, Surabastos	2.600	2.800	2.750		+++	Bucaramanga, Centroabastos	1.000	1.200	1.113		+
Pamplona (Norte de Santander)	1.400	1.600	1.533		++	Bucaramanga, Mercados del centro	960	1.000	973		=
Pereira, La 41	2.100	2.400	2.300		+++	Cali, Cavasa	1.000	1.100	1.013		+++
Pereira, Mercasa	2.640	2.900	2.777		+++	Chiquinquirá (Boyacá)	900	940	913		+
Rionegro (Antioquia)	2.700	3.000	2.813		+++	Cúcuta, Cenabastos	900	1.200	1.042		+
San Gil (Santander)	2.800	2.840	2.813		+++	Florencia (Caquetá)	960	960	960		=
San Vicente (Antioquia)	2.600	2.800	2.675		+++	La Unión (Nariño)	680	840	770		-
Santa Marta (Magdalena)	2.400	2.500	2.450		++	Manizales, Centro Galerías	900	1.000	953		+
Sincelejo, Nuevo Mercado	3.000	3.800	3.371		++	Pamplona (Norte de Santander)	1.000	1.060	1.020		-
Sogamoso (Boyacá)	2.400	2.500	2.425		+++	Pereira, La 41	700	760	740		+
Sonsón (Antioquia)	2.200	2.300	2.250		+++	Pereira, Mercasa	720	800	763		-
Tunja, Complejo de Servicios del Sur	2.000	2.500	2.217		++	Popayán, Plaza de mercado del barrio Bolívar	1.160	1.200	1.170		++
Túquerres (Nariño)	900	1.000	925		+++	San Gil (Santander)	1.200	1.300	1.253		+
Valledupar, Mercabastos	2.600	3.200	2.900		-	Sogamoso (Boyacá)	1.000	1.100	1.050		++
Valledupar, Mercado Nuevo	2.600	3.200	2.900		-	Tunja, Complejo de Servicios del Sur	900	980	945		+
Villavicencio, CAV	1.600	2.000	1.838		+	Ubaté (Cundinamarca)	1.000	1.000	1.000		n.d.
Papa criolla sucia						Papa Puracé					
Barranquilla, Barranquillita	2.800	3.000	2.900		+++	La Unión (Antioquia)	1.000	1.000	1.000		-
Bogotá, D.C., Corabastos	1.800	2.200	1.963		+++	Montería, Mercado del Sur	1.556	1.667	1.631		+
Cali, Cavasa	1.800	1.900	1.858		+++	Sincelejo, Nuevo Mercado	1.500	1.560	1.508		+
Chiquinquirá (Boyacá)	1.500	1.600	1.567		+++	Papa rubí					
Palmira (Valle del Cauca)	1.480	1.560	1.505		+++	Bogotá, D.C., Corabastos	700	900	827		+
Pasto, El Potrerillo	800	1.100	975		+++	Pereira, La 41	860	960	930		+++
Popayán, Plaza de mercado del barrio Bolívar	1.333	1.367	1.350		+++	Pereira, Mercasa	860	1.000	928		+
Tuluá (Valle del Cauca)	1.833	2.333	2.097		+++	Santa Marta (Magdalena)	1.040	1.040	1.040		+
Tunja, Complejo de Servicios del Sur	1.400	1.760	1.577		+++	Sincelejo, Nuevo Mercado	1.040	1.160	1.080		=
Ubaté (Cundinamarca)	1.800	2.000	1.900		n.d.	Tunja, Complejo de Servicios del Sur	760	780	773		+
Papa ICA-Huila						Papa R-12 negra					
La Unión (Nariño)	900	900	900		++	Bogotá, D.C., Corabastos	740	1.000	902		+
Pasto, El Potrerillo	640	720	690		+	Manizales, Centro Galerías	900	1.040	980		-
Papa Morasurco						Medellín, Central Mayorista de Antioquia	1.100	1.100	1.100		-
La Unión (Nariño)	840	1.000	925		++	Papa R-12 roja					
Pasto, El Potrerillo	600	700	650		=	Bogotá, D.C., Corabastos	740	1.000	858		+
Papa nevada						Papa sabanera					
El Carmen de Viboral (Antioquia)	2.000	2.200	2.100		n.d.	Bogotá, D.C., Corabastos	1.600	1.900	1.790		-
Marinilla (Antioquia)	1.400	1.600	1.500		+	Florencia (Caquetá)	960	960	960		=
Medellín, Central Mayorista de Antioquia	2.000	2.200	2.038		++	Ubaté (Cundinamarca)	1.100	1.200	1.150		n.d.
Peñol (Antioquia)	1.500	1.800	1.644		+						
Pereira, Mercasa	2.667	2.800	2.711		+						

Cuadro 4. Mercados mayoristas. Precios de venta de tubérculos, raíces y plátanos (continuación)
2020 (4 al 8 de abril)

Productos y mercados	Pesos por kilogramo				Tendencia	Productos y mercados	Pesos por kilogramo				Tendencia
	Mínimo	Máximo	Medio				Mínimo	Máximo	Medio		
Papa San Félix						Papa única (continuación)					
Manizales, Centro Galerías	1.333	1.417	1.375	=		Pamplona (Norte de Santander)	700	760	730	-	
Papa superior						Pasto, El Potrerillo	460	600	545	++	
Bogotá, D.C., Corabastos	960	1.200	1.073	+		Pereira, La 41	760	860	805	+	
Chiquinquirá (Boyacá)	760	800	787	+		Pereira, Mercasa	720	880	773	-	
Cúcuta, Cenabastos	900	1.200	1.042	+		Popayán, Plaza de mercado del barrio Bolívar	600	600	600	-	
Duitama (Boyacá)	1.000	1.000	1.000	=		Tunja, Complejo de Servicios del Sur	700	740	723	+	
Florencia (Cauquetá)	960	960	960	=		Túquerres (Nariño)	440	500	480	+++	
Neiva, Surabastos	880	1.040	980	+		Ubaté (Cundinamarca)	600	700	650	n.d.	
Pamplona (Norte de Santander)	1.000	1.060	1.020	-		Valledupar, Mercabastos	800	900	828	-	
Sogamoso (Boyacá)	1.000	1.100	1.050	++		Valledupar, Mercado Nuevo	800	900	825	-	
Tunja, Complejo de Servicios del Sur	920	960	950	+		Plátano comino					
Túquerres (Nariño)	500	600	567	+++		Medellín, Central Mayorista de Antioquia	500	600	558	-	
Villavicencio, CAV	960	1.100	1.024	+		Rionegro (Antioquia)	800	1.000	869	-	
Papa suprema						Plátano dominico hartón maduro					
Armenia, Mercar	800	840	827	-		Manizales, Centro Galerías	1.200	1.400	1.300	+	
Bogotá, D.C., Corabastos	800	1.000	900	+		Pereira, La 41	1.000	1.200	1.067	-	
Buenaventura (Valle del Cauca)	1.100	1.140	1.120	++		Pereira, Mercasa	1.000	1.400	1.250	-	
Cali, Cavasa	840	940	893	+++		Plátano dominico hartón verde					
Cali, Santa Helena	700	900	795	+		Armenia, Retiro	950	1.100	1.017	+++	
Cúcuta, Cenabastos	900	900	900	++		Manizales, Centro Galerías	1.200	1.400	1.300	+	
Ibagué, Plaza La 21	900	1.000	945	++		Pereira, La 41	1.000	1.200	1.067	-	
La Unión (Nariño)	680	840	755	-		Pereira, Mercasa	1.000	1.400	1.250	-	
Palmira (Valle del Cauca)	880	960	915	+		Plátano dominico verde					
Pamplona (Norte de Santander)	800	800	800	-		Medellín, Central Mayorista de Antioquia	1.000	1.000	1.000	+	
Pasto, El Potrerillo	500	600	543	+		Santa Bárbara (Antioquia)	600	667	646	++	
Popayán, Plaza de mercado del barrio Bolívar	600	640	630	-		Sonsón (Antioquia)	800	800	800	-	
Tuluá (Valle del Cauca)	940	960	950	+++		Plátano guineo					
Túquerres (Nariño)	460	520	493	+++		Bogotá, D.C., Corabastos	1.300	1.400	1.351	-	
Papa tocarreña						La Ceja (Antioquia)	600	700	633	-	
Tunja, Complejo de Servicios del Sur	1.040	1.100	1.070	+		Medellín, Central Mayorista de Antioquia	1.000	1.200	1.119	+++	
Papa única						Medellín, Plaza Minorista "José María Villa"	1.200	1.300	1.239	++	
Barranquilla, Barranquillita	800	840	810	-		Neiva, Surabastos	1.100	1.200	1.150	+	
Barranquilla, Granabastos	800	900	860	-		Peñol (Antioquia)	400	600	488	+	
Bogotá, D.C., Corabastos	700	800	739	+		Rionegro (Antioquia)	1.000	1.100	1.044	++	
Bucaramanga, Centroabastos	700	800	758	+		Santa Bárbara (Antioquia)	500	667	575	+++	
Bucaramanga, Mercados del centro	740	800	780	=		Sonsón (Antioquia)	350	400	375	-	
Buenaventura (Valle del Cauca)	1.100	1.120	1.110	++		Villavicencio, CAV	1.667	2.000	1.854	-	
Cali, Cavasa	840	900	857	+++		Plátano hartón maduro					
Cali, Santa Helena	660	720	690	+		Armenia, Mercar	800	900	867	+	
Cartagena, Bazurto	840	900	863	+		Bogotá, D.C., Corabastos	1.700	2.250	1.991	+	
Cúcuta, Cenabastos	600	700	647	-		Cúcuta, Cenabastos	1.500	1.800	1.644	+	
Florencia (Cauquetá)	840	840	840	=		Ibagué, Plaza La 21	1.250	1.800	1.586	+	
La Unión (Nariño)	800	800	800	+		Medellín, Central Mayorista de Antioquia	1.600	2.000	1.803	+++	
Manizales, Centro Galerías	800	840	820	-							
Neiva, Surabastos	760	880	825	+							

Cuadro 4. Mercados mayoristas. Precios de venta de tubérculos, raíces y plátanos (continuación)
2020 (4 al 8 de abril)

Productos y mercados	Pesos por kilogramo			
	Mínimo	Máximo	Medio	Tendencia
Plátano hartón maduro (continuación)				
Medellín, Plaza Minorista "José María Villa"	1.300	1.400	1.366	+
Neiva, Surabastos	1.400	1.500	1.425	+
Pereira, La 41	1.000	1.200	1.067	-
Pereira, Mercasa	1.000	1.400	1.250	-
Tunja, Complejo de Servicios del Sur	1.750	2.000	1.881	+
Plátano hartón verde				
Arauca (Arauca)	1.500	2.000	1.833	++
Armenia, Mercar	1.300	1.600	1.450	++
Armenia, Retiro	1.200	1.350	1.283	+++
Barranquilla, Barranquillita	1.500	1.500	1.500	=
Bogotá, D.C., Corabastos	1.700	2.250	1.991	+
Bucaramanga, Centroabastos	1.840	2.000	1.920	-
Bucaramanga, Mercados del centro	1.600	1.760	1.653	++
Cali, Cavasa	1.450	1.500	1.485	+
Cali, Santa Helena	1.450	1.550	1.490	+
Cartagena, Bazurto	1.200	1.350	1.233	++
Chiquinquirá (Boyacá)	1.600	1.750	1.700	-
Cúcuta, Cenabastos	1.500	1.800	1.644	+
Duitama (Boyacá)	1.750	1.900	1.825	+++
Florencia (Cauquetá)	1.000	1.100	1.050	=
Ibagué, Plaza La 21	1.250	1.800	1.586	+
La Ceja (Antioquia)	1.600	1.700	1.633	++
Medellín, Central Mayorista de Antioquia	1.400	1.900	1.672	+++
Medellín, Plaza Minorista "José María Villa"	1.300	1.400	1.363	+
Montería, Mercado del Sur	750	850	803	-
Neiva, Surabastos	1.400	1.500	1.425	+
Palmira (Valle del Cauca)	1.500	1.500	1.500	=
Pamplona (Norte de Santander)	1.500	1.650	1.550	-
Pasto, El Potrerillo	1.600	1.600	1.600	-
Pereira, La 41	1.000	1.200	1.067	-
Pereira, Mercasa	1.000	1.400	1.250	-
Popayán, Plaza de mercado del barrio Bolívar	1.480	1.480	1.480	+
Rionegro (Antioquia)	1.800	1.900	1.844	++
San Gil (Santander)	720	960	827	=
Santa Bárbara (Antioquia)	1.000	1.000	1.000	++
Sincelejo, Nuevo Mercado	900	900	900	-
Socorro (Santander)	640	720	667	+
Sogamoso (Boyacá)	1.750	1.750	1.750	+++
Tuluá (Valle del Cauca)	1.400	1.600	1.488	+
Tunja, Complejo de Servicios del Sur	1.750	2.000	1.881	+
Túquerres (Nariño)	1.750	1.900	1.825	n.d.
Valledupar, Mercabastos	1.020	1.200	1.099	-
Valledupar, Mercado Nuevo	1.050	1.200	1.110	-
Villavicencio, CAV	1.440	2.000	1.715	+
Plátano hartón verde Eje Cafetero				
Medellín, Central Mayorista de Antioquia	1.800	2.000	1.933	+
Plátano hartón verde llanero				
Bogotá, D.C., Corabastos	2.200	2.750	2.485	+
Ubaté (Cundinamarca)	1.250	1.500	1.375	n.d.
Ulluco				
Buenaventura (Valle del Cauca)	2.800	3.000	2.867	++
Cali, Cavasa	2.000	2.167	2.069	+++
Pasto, El Potrerillo	1.000	1.250	1.125	+
Popayán, Plaza de mercado del barrio Bolívar	1.417	1.500	1.471	+++
Túquerres (Nariño)	1.333	1.400	1.367	+++
Yuca chirosa				
Buenaventura (Valle del Cauca)	1.320	1.360	1.333	+
Ibagué, Plaza La 21	1.167	1.333	1.229	+
La Ceja (Antioquia)	1.000	1.200	1.100	+
Rionegro (Antioquia)	800	1.200	994	+++
Yuca criolla				
Arauca (Arauca)	1.057	1.200	1.114	-
Barranquilla, Barranquillita	625	700	672	-
Barranquilla, Granabastos	725	775	747	-
Bucaramanga, Centroabastos	952	1.190	1.086	-
Bucaramanga, Mercados del centro	952	1.000	968	=
Cartagena, Bazurto	500	625	598	+
Cúcuta, Cenabastos	1.059	1.529	1.250	-
Medellín, Central Mayorista de Antioquia	800	1.200	960	-
Medellín, Plaza Minorista "José María Villa"	720	880	798	-
Montería, Mercado del Sur	350	375	369	-
Pamplona (Norte de Santander)	1.190	1.310	1.250	-
San Gil (Santander)	952	1.071	1.012	-
Santa Marta (Magdalena)	875	875	875	=
Sincelejo, Nuevo Mercado	500	575	544	-
Valledupar, Mercabastos	625	750	667	-
Valledupar, Mercado Nuevo	625	750	675	-
Yuca ICA				
Armenia, Mercar	1.000	1.040	1.013	=
Armenia, Retiro	960	1.000	987	-
Cali, Cavasa	1.000	1.040	1.012	-
Cali, Santa Helena	1.040	1.080	1.053	-
Florencia (Cauquetá)	960	1.040	1.000	++
La Unión (Nariño)	833	833	833	-
Manizales, Centro Galerías	1.080	1.200	1.160	=
Neiva, Surabastos	1.600	1.760	1.680	-
Palmira (Valle del Cauca)	1.000	1.080	1.040	-

PRECIOS MAYORISTAS

Cuadro 4. Mercados mayoristas. Precios de venta de tubérculos, raíces y plátanos (conclusión) 2020 (4 al 8 de abril)

Productos y mercados	Pesos por kilogramo				Tendencia	Productos y mercados	Pesos por kilogramo				Tendencia
	Precios			Medio			Precios			Medio	
	Mínimo	Máximo					Mínimo	Máximo			
Yuca ICA (continuación)						Yuca llanera					
Pasto, El Potrerillo	1.083	1.167	1.139	+	Bogotá, D.C., Corabastos	1.267	1.667	1.419	+		
Pereira, La 41	880	920	900	-	Chiquinquirá (Boyacá)	1.500	1.667	1.556	-		
Pereira, Mercasa	800	880	840	-	Duitama (Boyacá)	1.233	1.267	1.256	-		
Popayán, Plaza de mercado del barrio Bolívar	1.000	1.083	1.042	+	Sogamoso (Boyacá)	1.333	1.333	1.333	++		
Tuluá (Valle del Cauca)	1.000	1.120	1.053	-	Tunja, Complejo de Servicios del Sur	1.000	1.167	1.121	-		
					Ubaté (Cundinamarca)	1.167	1.167	1.167	n.d.		
					Villavicencio, CAV	833	1.000	906	-		

TENDENCIAS

---	-	+	+++
Variación mayor al -20 %	Variación entre 0 % y -10 %	Variación entre 0 % y 10 %	Variación mayor al 20 %
--	=	++	n. d.
Variación entre -10 % y -20 %	Variación igual a 0 %	Variación entre 10 % y 20 %	No determinado

GRANOS, CÁRNICOS Y PROCESADOS

Alzas en las cotizaciones de la lenteja importada

En el transcurso de la presente semana subieron los precios mayoristas de la lenteja importada en veintidós de los treinta y cuatro mercados donde se vendió. Los comerciantes informaron que la anterior situación obedeció a la mayor demanda del grano oriundo de Canadá. En Bogotá y Bucaramanga, por ejemplo, el aumento superó el 14,00% y el kilo se vendió a \$3.720 y a \$3.800, respectivamente.

De la misma forma, aumentó el precio del filete de basa congelado importado por la mayor demanda para la celebración de la Semana Santa. Este comportamiento se registró en siete de los ocho mercados donde se vendió. En Cúcuta y Medellín, por ejemplo, el kilo se ofreció a \$8.125 y a \$10.667, respectivamente, 4,05%, en promedio, más que la semana anterior.

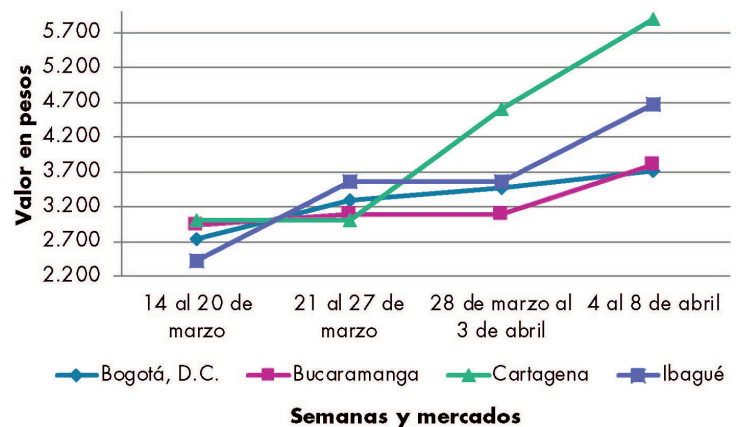
También subieron las cotizaciones del fríjol cargamento rojo, esta vez en doce de los quince mercados donde se encontró. La anterior situación obedeció a la reducción del ingreso desde Cajamarca (Tolima), San Vicente Ferrer y El Carmen de Viboral (Antioquia), a lo que se sumó la mayor demanda. En Ibagué, por ejemplo, el alza fue del 24,20%, transándose el kilo a \$6.020.



Fuente: <https://www.forumlibertas.com/>

Finalmente, se incrementaron los precios de la panela cuadrada blanca ante la disminución en el procesamiento de caña en Güepsa, San Gil, Charalá, Mogotes, (Santander) y Santana (Boyacá). Este comportamiento se presentó en catorce de los dieciséis mercados donde se vendió. En Bucaramanga, por ejemplo, el kilo se vendió a \$3.238, 16,85% más que la semana pasada.

Gráfico 7. Comportamiento de los precios de la lenteja importada 2020 (14 de marzo al 8 de abril)



Fuente: DANE, Sipsa.

BOLETÍN SEMANAL PRECIOS MAYORISTAS

Cuadro 5. Mercados mayoristas. Precios de venta de granos y cereales 2020 (4 al 8 de abril)

Productos y mercados	Pesos por kilogramo				Tendencia	Productos y mercados	Pesos por kilogramo				Tendencia
	Mínimo	Máximo	Medio				Mínimo	Máximo	Medio		
Arroz de primera						Arroz sopa cristal					
Armenia, Mercar	3.840	3.920	3.867		+	Bucaramanga, Centroabastos	2.080	2.120	2.093		+
Barranquilla, Barranquillita	3.394	3.398	3.396		+	Bucaramanga, Mercados del centro	2.024	2.160	2.092		+
Barranquilla, Granabastos	3.333	3.378	3.350		=	Montería, Mercado del Sur	2.540	2.600	2.575		++
Bogotá, D.C., Corabastos	3.520	3.600	3.560		+	Arveja amarilla seca importada					
Bogotá, D.C., Paloquemao	3.600	3.760	3.680		+	Cúcuta, Cenabastos	2.600	3.500	3.050		+
Bogotá, D.C., Plaza España	3.840	3.920	3.867		+	Cúcuta, La Nueva Sexta	1.960	2.000	1.987		+
Bogotá, D.C., Plaza Las Flores	3.560	3.700	3.620		+	Ibagué, Plaza La 21	2.000	2.240	2.133		++
Bucaramanga, Mercados del centro	3.840	3.920	3.867		+	Pamplona (Norte de Santander)	3.130	3.304	3.246		n.d.
Buenaventura (Valle del Cauca)	3.600	3.680	3.640		-	Arveja verde seca importada					
Cali, La Floresta	3.100	3.760	3.423		+	Armenia, Mercar	2.335	2.467	2.394		=
Cali, Santa Helena	3.000	3.680	3.310		+	Barranquilla, Barranquillita	2.100	2.200	2.150		=
Cali, Siloé	3.140	3.760	3.435		+	Bogotá, D.C., Corabastos	2.300	2.360	2.320		+
Cartagena, Bazurto	3.733	3.778	3.756		+	Bogotá, D.C., Paloquemao	3.120	3.360	3.227		+
Cúcuta, Cenabastos	3.633	3.800	3.744		=	Bogotá, D.C., Plaza España	2.640	2.720	2.688		n.d.
Cúcuta, La Nueva Sexta	3.800	3.867	3.822		+	Bucaramanga, Centroabastos	3.700	3.700	3.700		+++
Florencia (Cauquetá)	3.520	3.520	3.520		=	Bucaramanga, Mercados del centro	2.600	3.200	2.900		+
Manizales, Centro Galerías	3.760	3.920	3.880		=	Buenaventura (Valle del Cauca)	1.888	1.960	1.924		-
Medellín, Central Mayorista de Antioquia	3.680	3.840	3.760		-	Cali, La Floresta	2.640	2.720	2.667		-
Medellín, Plaza Minorista "José María Villa"	3.600	3.680	3.640		=	Cali, Santa Helena	2.560	2.640	2.600		+
Montería, Mercado del Sur	3.522	3.556	3.547		=	Cali, Siloé	2.640	2.720	2.680		+
Neiva, Surabastos	3.440	3.600	3.493		+	Cartagena, Bazurto	2.500	2.500	2.500		n.d.
Palmira (Valle del Cauca)	3.360	3.920	3.625		+	Cúcuta, Cenabastos	2.600	3.500	3.050		+
Pamplona (Norte de Santander)	3.733	3.733	3.733		=	Cúcuta, La Nueva Sexta	2.420	2.560	2.493		+
Pasto, El Potrerillo	3.920	4.000	3.960		=	Manizales, Centro Galerías	3.304	3.524	3.414		+++
Popayán, Plaza de mercado del barrio Bolívar	2.640	2.700	2.673		+	Medellín, Central Mayorista de Antioquia	2.960	3.120	3.000		-
Santa Marta (Magdalena)	3.120	3.200	3.164		=	Medellín, Plaza Minorista "José María Villa"	2.240	2.600	2.410		-
Sincelejo, Nuevo Mercado	3.300	3.484	3.396		+	Palmira (Valle del Cauca)	2.700	2.840	2.775		+
Tuluá (Valle del Cauca)	3.100	3.760	3.450		=	Pamplona (Norte de Santander)	3.304	3.478	3.362		-
Tunja, Complejo de Servicios del Sur	2.960	3.000	2.987		=	Pasto, El Potrerillo	1.920	2.080	2.000		=
Valledupar, Mercado Nuevo	3.260	3.300	3.287		+	Popayán, Plaza de mercado del barrio Bolívar	2.560	2.640	2.587		+
Villavicencio, CAV	3.520	3.520	3.520		-	Santa Marta (Magdalena)	2.909	2.909	2.909		+
Arroz de segunda						Sincelejo, Nuevo Mercado	2.800	2.800	2.800		+
Barranquilla, Barranquillita	3.111	3.138	3.124		-	Tuluá (Valle del Cauca)	2.144	2.200	2.181		=
Barranquilla, Granabastos	3.067	3.111	3.094		=	Tunja, Complejo de Servicios del Sur	2.500	2.540	2.513		+
Bogotá, D.C., Corabastos	3.120	3.200	3.150		-	Valledupar, Mercado Nuevo	4.000	4.000	4.000		=
Cartagena, Bazurto	3.444	3.467	3.459		+	Villavicencio, CAV	3.304	3.652	3.435		+
Sincelejo, Nuevo Mercado	3.267	3.444	3.356		+	Cuchuco de cebada					
Arroz excelso						Bucaramanga, Centroabastos	2.400	2.600	2.467		=
Barranquilla, Barranquillita	3.520	3.544	3.532		-	Bucaramanga, Mercados del centro	2.424	2.640	2.532		+
Barranquilla, Granabastos	3.440	3.600	3.516		=	Cuchuco de maíz					
Bucaramanga, Centroabastos	3.840	4.160	3.947		+	Bucaramanga, Centroabastos	2.400	2.600	2.520		=
Cartagena, Bazurto	3.680	3.760	3.733		-	Bucaramanga, Mercados del centro	2.440	2.656	2.579		+
Ibagué, Plaza La 21	3.360	3.520	3.440		-	Cali, La Floresta	1.600	1.700	1.633		=
Montería, Mercado del Sur	3.600	3.680	3.650		=	Cali, Santa Helena	1.500	1.600	1.533		=
Santa Marta (Magdalena)	3.640	3.752	3.678		=	Cali, Siloé	1.600	1.600	1.600		=
Sincelejo, Nuevo Mercado	3.520	3.840	3.696		-						
Valledupar, Mercado Nuevo	3.840	4.000	3.893		+						

Cuadro 5. Mercados mayoristas. Precios de venta de granos y cereales (continuación)
2020 (4 al 8 de abril)

Productos y mercados	Pesos por kilogramo				Tendencia	Productos y mercados	Pesos por kilogramo				Tendencia
	Mínimo	Máximo	Medio				Mínimo	Máximo	Medio		
Cuchuco de maíz (continuación)						Frijol cargamento rojo					
Florencia (Caquetá)	2.000	2.080	2.040	-		Armenia, Mercar	6.634	7.072	6.845	=	
Ibagué, Plaza La 21	1.920	2.300	2.121	-		Bogotá, D.C., Corabastos	5.440	5.760	5.600	+	
Montería, Mercado del Sur	1.300	1.400	1.355	-		Bogotá, D.C., Paloquemao	6.400	6.560	6.453	+	
Popayán, Plaza de mercado del barrio Bolívar	1.280	1.296	1.285	=		Bogotá, D.C., Plaza España	6.320	6.400	6.373	+	
Sincelejo, Nuevo Mercado	2.000	2.000	2.000	=		Bogotá, D.C., Plaza Las Flores	7.120	7.520	7.280	+	
						El Carmen de Viboral (Antioquia)	6.500	6.800	6.625	+	
						Ibagué, Plaza La 21	5.960	6.100	6.020	+++	
Frijol bolón						Manizales, Centro Galerías	6.608	7.489	7.195	+	
Armenia, Mercar	6.978	7.093	7.040	=		Marinilla (Antioquia)	6.300	6.500	6.425	+	
Bogotá, D.C., Corabastos	5.760	6.240	5.960	+		Medellín, Central Mayorista de Antioquia	7.000	7.200	7.050	+	
Bogotá, D.C., Plaza España	6.880	7.040	6.960	+		Medellín, Plaza Minorista "José María Villa"	7.000	7.000	7.000	=	
Bogotá, D.C., Plaza Las Flores	7.200	7.680	7.467	+		Peñol (Antioquia)	6.000	6.200	6.075	+	
Popayán, Plaza de mercado del barrio Bolívar	6.640	6.800	6.720	=		San Vicente (Antioquia)	6.700	6.800	6.750	++	
Tuluá (Valle del Cauca)	6.400	6.560	6.459	=		Tunja, Complejo de Servicios del Sur	4.800	4.880	4.827	=	
Tunja, Complejo de Servicios del Sur	5.520	5.600	5.547	-		Villavicencio, CAV	7.130	7.130	7.130	n.d.	
Villavicencio, CAV	7.043	7.522	7.217	+							
						Frijol nima calima					
Frijol cabeza negra importado						Armenia, Mercar	5.595	6.079	5.874	=	
Barranquilla, Barranquillita	4.480	4.510	4.495	-		Bogotá, D.C., Corabastos	4.480	4.800	4.693	-	
Cartagena, Bazurto	4.400	5.000	4.633	-		Bogotá, D.C., Paloquemao	5.440	5.600	5.547	+	
Santa Marta (Magdalena)	5.091	5.455	5.227	=		Bogotá, D.C., Plaza España	5.760	5.840	5.787	+	
						Bogotá, D.C., Plaza Las Flores	6.400	6.800	6.533	+	
Frijol cabeza negra nacional						Florencia (Caquetá)	4.800	4.960	4.880	+	
Barranquilla, Granabastos	4.400	4.500	4.450	=		Medellín, Central Mayorista de Antioquia	6.000	6.000	6.000	++	
Montería, Mercado del Sur	3.800	4.000	3.950	+++		Neiva, Surabastos	5.600	6.000	5.787	+	
Sincelejo, Nuevo Mercado	4.000	4.000	4.000	+++		Villavicencio, CAV	6.087	6.087	6.087	n.d.	
Valledupar, Mercado Nuevo	5.000	5.000	5.000	=							
						Frijol palomito importado					
Frijol calima						Barranquilla, Barranquillita	4.650	4.850	4.750	+	
Buenaventura (Valle del Cauca)	4.600	4.600	4.600	+		Barranquilla, Granabastos	4.400	4.550	4.483	+	
Cali, La Floresta	4.800	5.000	4.933	-		Cartagena, Bazurto	4.400	5.000	4.633	-	
Cali, Santa Helena	4.960	5.200	5.067	=		Santa Marta (Magdalena)	4.364	4.727	4.500	=	
Cali, Siloé	5.280	5.440	5.360	=							
Ibagué, Plaza La 21	5.600	6.000	5.833	-		Frijol radical					
Palmira (Valle del Cauca)	5.300	5.500	5.375	+		Bogotá, D.C., Corabastos	4.000	4.320	4.120	+	
Pasto, El Potrerillo	3.600	3.648	3.624	=		Bogotá, D.C., Paloquemao	4.960	5.120	5.067	+	
Popayán, Plaza de mercado del barrio Bolívar	5.120	5.280	5.200	+							
Tuluá (Valle del Cauca)	4.784	4.880	4.821	=		Frijol Zaragoza					
						Barranquilla, Barranquillita	5.400	5.610	5.505	-	
Frijol cargamento blanco						Barranquilla, Granabastos	5.400	5.500	5.450	-	
El Carmen de Viboral (Antioquia)	6.500	7.000	6.700	+		Cartagena, Bazurto	7.800	8.000	7.900	+++	
Marinilla (Antioquia)	6.500	6.700	6.600	+		Cúcuta, Cenabastos	6.800	7.700	7.233	+	
Medellín, Central Mayorista de Antioquia	7.000	7.200	7.100	=		Cúcuta, La Nueva Sexta	6.500	7.000	6.700	-	
Medellín, Plaza Minorista "José María Villa"	7.500	7.600	7.525	+		Montería, Mercado del Sur	6.900	7.000	6.965	=	
Peñol (Antioquia)	6.300	6.500	6.425	+		Santa Marta (Magdalena)	6.182	6.182	6.182	=	
San Vicente (Antioquia)	6.700	7.000	6.838	+		Sincelejo, Nuevo Mercado	7.200	7.600	7.400	+	
Sonsón (Antioquia)	6.500	6.550	6.525	+		Valledupar, Mercado Nuevo	6.000	7.000	6.667	=	

Cuadro 5. Mercados mayoristas. Precios de venta de granos y cereales (continuación)
2020 (4 al 8 de abril)

Productos y mercados	Pesos por kilogramo				Tendencia	Productos y mercados	Pesos por kilogramo				Tendencia
	Mínimo	Máximo	Medio				Mínimo	Máximo	Medio		
Garbanzo importado						Maíz amarillo cáscara					
Armenia, Mercar	5.066	5.507	5.286	=		Bogotá, D.C., Corabastos	1.152	1.200	1.179	+	
Bogotá, D.C., Corabastos	5.760	5.900	5.815	+		Bogotá, D.C., Paloquemao	1.600	1.680	1.627	n.d.	
Bogotá, D.C., Paloquemao	6.160	6.400	6.267	+		Manizales, Centro Galerías	1.200	1.360	1.307	=	
Bogotá, D.C., Plaza España	4.640	4.720	4.667	+		Medellín, Central Mayorista de Antioquia	1.300	1.400	1.350	=	
Bogotá, D.C., Plaza Las Flores	6.400	6.800	6.667	++		Medellín, Plaza Minorista "José María Villa"	1.350	1.500	1.400	+	
Bucaramanga, Centroabastos	4.500	4.600	4.550	++		Montería, Mercado del Sur	1.280	1.320	1.295	+	
Cúcuta, La Nueva Sexta	4.000	4.500	4.333	+		Neiva, Surabastos	1.065	1.097	1.086	-	
Medellín, Central Mayorista de Antioquia	3.040	3.200	3.120	=		Pasto, El Potrerillo	875	900	888	=	
Medellín, Plaza Minorista "José María Villa"	3.600	3.840	3.740	+		Sincelejo, Nuevo Mercado	1.289	1.378	1.319	+	
Neiva, Surabastos	4.640	4.800	4.693	+		Sonsón (Antioquia)	1.000	1.000	1.000	-	
Pamplona (Norte de Santander)	4.348	4.609	4.493	+		Valledupar, Mercado Nuevo	1.300	1.300	1.300	+	
Tunja, Complejo de Servicios del Sur	4.700	4.800	4.767	+							
Villavicencio, CAV	4.800	4.880	4.840	-		Maíz amarillo cáscara importado					
						Medellín, Central Mayorista de Antioquia	1.100	1.200	1.150	=	
Lenteja importada						Maíz amarillo trillado					
Arauca (Arauca)	3.184	3.336	3.260	=		Armenia, Mercar	1.520	1.560	1.540	-	
Armenia, Mercar	3.480	3.700	3.568	=		Barranquilla, Barranquillita	1.338	1.341	1.339	=	
Barranquilla, Barranquillita	2.400	2.420	2.410	+		Barranquilla, Granabastos	1.200	1.250	1.238	+	
Barranquilla, Granabastos	2.500	2.600	2.550	=		Cali, La Floresta	1.700	1.800	1.767	-	
Bogotá, D.C., Corabastos	3.600	3.800	3.720	+		Cali, Santa Helena	1.600	1.700	1.633	+	
Bogotá, D.C., Paloquemao	3.840	4.160	4.000	+		Cali, Siloé	1.700	1.800	1.750	-	
Bogotá, D.C., Plaza España	3.900	4.000	3.940	+		Cartagena, Bazurto	1.600	1.725	1.667	-	
Bogotá, D.C., Plaza Las Flores	4.400	4.800	4.533	+++		Medellín, Central Mayorista de Antioquia	1.400	1.500	1.450	=	
Bucaramanga, Centroabastos	3.400	4.200	3.800	+++		Medellín, Plaza Minorista "José María Villa"	1.500	1.500	1.500	=	
Bucaramanga, Mercados del centro	3.400	4.400	3.900	+		Montería, Mercado del Sur	1.440	1.500	1.470	+	
Buenaventura (Valle del Cauca)	2.200	2.280	2.227	+		Santa Marta (Magdalena)	1.080	1.140	1.108	=	
Cali, La Floresta	2.600	2.800	2.667	+		Sincelejo, Nuevo Mercado	1.533	1.578	1.556	+	
Cali, Santa Helena	2.560	2.720	2.667	=		Tuluá (Valle del Cauca)	1.200	1.360	1.287	=	
Cali, Siloé	2.720	2.800	2.760	-							
Cartagena, Bazurto	5.800	6.000	5.900	+++		Maíz blanco cáscara					
Cúcuta, Cenabastos	4.400	4.700	4.533	+		Medellín, Central Mayorista de Antioquia	1.300	1.300	1.300	=	
Cúcuta, La Nueva Sexta	4.333	4.417	4.361	-							
Florencia (Caquetá)	2.640	2.720	2.680	+		Maíz blanco trillado					
Ibagué, Plaza La 21	4.560	4.880	4.673	+++		Armenia, Mercar	1.460	1.500	1.480	=	
Manizales, Centro Galerías	4.736	4.736	4.736	+++		Barranquilla, Barranquillita	1.463	1.475	1.469	-	
Medellín, Central Mayorista de Antioquia	3.040	3.200	3.080	-		Barranquilla, Granabastos	1.475	1.500	1.494	+	
Medellín, Plaza Minorista "José María Villa"	2.960	3.200	3.124	+		Bogotá, D.C., Corabastos	1.560	1.600	1.573	+	
Montería, Mercado del Sur	4.200	4.360	4.275	=		Bogotá, D.C., Paloquemao	2.000	2.080	2.027	+	
Neiva, Surabastos	4.640	4.800	4.693	+		Bogotá, D.C., Plaza España	2.000	2.080	2.053	+	
Palmira (Valle del Cauca)	2.600	2.900	2.750	+		Cali, La Floresta	1.500	1.600	1.567	+	
Pamplona (Norte de Santander)	4.522	4.609	4.551	=		Cali, Santa Helena	1.500	1.600	1.533	=	
Pasto, El Potrerillo	2.720	2.880	2.800	=		Cali, Siloé	1.700	1.700	1.700	-	
Popayán, Plaza de mercado del barrio Bolívar	2.640	2.720	2.667	+		Cartagena, Bazurto	1.850	1.950	1.908	-	
Santa Marta (Magdalena)	3.182	3.273	3.218	+		Cúcuta, Cenabastos	1.900	2.000	1.953	+	
Sincelejo, Nuevo Mercado	4.400	5.600	4.900	++		Cúcuta, La Nueva Sexta	1.708	1.833	1.764	+	
Tuluá (Valle del Cauca)	2.240	2.528	2.376	=		Florencia (Caquetá)	1.760	1.760	1.760	+	
Tunja, Complejo de Servicios del Sur	2.640	2.700	2.680	+		Ibagué, Plaza La 21	1.320	1.400	1.365	+	
Valledupar, Mercado Nuevo	5.000	5.000	5.000	=		Manizales, Centro Galerías	1.440	1.520	1.493	=	
Villavicencio, CAV	4.609	4.826	4.739	+							

Cuadro 5. Mercados mayoristas. Precios de venta de granos y cereales (conclusión)
2020 (4 al 8 de abril)

Productos y mercados	Pesos por kilogramo				Tendencia	Productos y mercados	Pesos por kilogramo				Tendencia
	Mínimo	Máximo	Medio	Precios			Mínimo	Máximo	Medio	Precios	
Maíz blanco trillado (continuación)						Maíz pira					
Medellín, Central Mayorista de Antioquia	1.500	1.500	1.500		=	Bogotá, D.C., Corabastos	2.320	2.480	2.400		+
Medellín, Plaza Minorista "José María Villa"	1.700	1.800	1.775		=	Bogotá, D.C., Paloquemao	2.880	3.120	3.013		+
Montería, Mercado del Sur	1.540	1.600	1.575		++	Bogotá, D.C., Plaza España	2.560	2.720	2.640		n.d.
Neiva, Surabastos	1.600	1.640	1.613		-	Cúcuta, Cenabastos	2.700	2.800	2.740		=
Palmira (Valle del Cauca)	1.540	1.600	1.575		-	Cúcuta, La Nueva Sexta	2.480	2.580	2.527		-
Popayán, Plaza de mercado del barrio Bolívar	1.600	1.600	1.600		-	Medellín, Central Mayorista de Antioquia	2.400	2.520	2.460		=
Santa Marta (Magdalena)	1.600	1.700	1.645		n.d.	Medellín, Plaza Minorista "José María Villa"	2.640	2.720	2.700		-
Sincelejo, Nuevo Mercado	1.378	1.578	1.494		+	Villavicencio, CAV	3.652	3.704	3.670		+
Tuluá (Valle del Cauca)	1.400	1.500	1.453		=						
Tunja, Complejo de Servicios del Sur	1.840	1.888	1.872		+						
Valledupar, Mercado Nuevo	1.500	1.500	1.500		=						
Villavicencio, CAV	1.440	1.520	1.487		+						

TENDENCIAS

---	-	+	+++
Variación mayor al -20 %	Variación entre 0 % y -10 %	Variación entre 0 % y 10 %	Variación mayor al 20 %
--	=	++	n. d.
Variación entre -10 % y -20 %	Variación igual a 0 %	Variación entre 10 % y 20 %	No determinado

Cuadro 6. Mercados mayoristas. Precios de venta de huevos y lácteos 2020 (4 al 8 de abril)

Productos y mercados	Pesos por kilogramo				Tendencia	Productos y mercados	Pesos por kilogramo				Tendencia
	Mínimo	Máximo	Medio				Mínimo	Máximo	Medio		
Huevo blanco A						Huevo rojo AA					
Manizales, Centro Galerías	320	340	328		+	Armenia, Mercar	360	380	370		+
Medellín, Central Mayorista de Antioquia	360	370	367		-	Bogotá, D.C., Corabastos	340	350	343		++
Medellín, Plaza Minorista "José María Villa"	380	400	389		-	Bogotá, D.C., Paloquemao	340	350	343		++
Pereira, La 41	350	350	350		=	Bogotá, D.C., Plaza Las Flores	370	370	370		=
Huevo blanco AA						Bucaramanga, Centroabastos	315	326	321		+
Cúcuta, La Nueva Sexta	339	344	341		-	Cali, Galería Alameda	367	383	372		+
Manizales, Centro Galerías	350	360	353		+	Cali, La Floresta	367	383	372		++
Medellín, Central Mayorista de Antioquia	400	420	413		-	Cali, Santa Helena	367	383	375		++
Medellín, Plaza Minorista "José María Villa"	416	430	421		-	Cali, Siloé	383	400	389		++
Pereira, La 41	367	367	367		-	Cúcuta, Cenabastos	344	358	351		=
Huevo blanco B						Ibagué, Plaza La 21	350	400	379		-
Medellín, Central Mayorista de Antioquia	340	350	343		=	Medellín, Central Mayorista de Antioquia	400	420	413		-
Medellín, Plaza Minorista "José María Villa"	370	380	375		-	Medellín, Plaza Minorista "José María Villa"	416	430	421		-
Pereira, La 41	317	320	318		=	Montería, Mercado del Sur	393	400	398		-
Huevo blanco extra						Neiva, Surabastos	350	366	358		-
Medellín, Central Mayorista de Antioquia	465	466	466		-	Palmira (Valle del Cauca)	367	383	379		+
Medellín, Plaza Minorista "José María Villa"	446	460	451		-	Pamplona (Norte de Santander)	367	367	367		=
Pereira, La 41	400	403	402		-	Pasto, El Potrerillo	400	417	408		n.d.
Huevo rojo A						Popayán, Plaza de mercado del barrio Bolívar	333	343	339		+
Armenia, Mercar	330	350	340		+	Tuluá (Valle del Cauca)	283	340	308		=
Bogotá, D.C., Corabastos	320	330	327		+++	Valledupar, Mercado Nuevo	360	367	363		n.d.
Bogotá, D.C., Paloquemao	320	330	323		++	Villavicencio, CAV	310	340	322		-
Bogotá, D.C., Plaza Las Flores	335	335	335		+	Huevo rojo B					
Bucaramanga, Centroabastos	310	316	313		+	Armenia, Mercar	250	270	260		=
Cali, Santa Helena	300	317	308		++	Bogotá, D.C., Corabastos	310	320	313		+++
Cali, Siloé	300	317	306		+	Bogotá, D.C., Paloquemao	290	310	300		+
Cartagena, Bazarito	333	383	358		+	Bogotá, D.C., Plaza Las Flores	300	300	300		=
Cúcuta, Cenabastos	328	350	339		=	Bucaramanga, Centroabastos	295	300	298		+
Cúcuta, La Nueva Sexta	328	333	330		-	Cúcuta, Cenabastos	317	328	322		-
Ibagué, Plaza La 21	333	373	358		-	Ibagué, Plaza La 21	313	350	332		+
Medellín, Central Mayorista de Antioquia	360	370	367		-	Medellín, Central Mayorista de Antioquia	340	350	343		=
Medellín, Plaza Minorista "José María Villa"	380	400	389		-	Medellín, Plaza Minorista "José María Villa"	370	380	375		-
Montería, Mercado del Sur	353	367	363		-	Neiva, Surabastos	320	330	325		n.d.
Neiva, Surabastos	330	350	340		-	Villavicencio, CAV	283	300	291		-
Pamplona (Norte de Santander)	350	353	351		+	Huevo rojo extra					
Popayán, Plaza de mercado del barrio Bolívar	300	310	306		+	Armenia, Mercar	450	470	457		++
Sincelejo, Nuevo Mercado	350	367	357		-	Bogotá, D.C., Corabastos	370	370	370		+
Tuluá (Valle del Cauca)	293	315	303		+	Bogotá, D.C., Paloquemao	370	380	373		+
Valledupar, Mercado Nuevo	350	360	355		n.d.	Bogotá, D.C., Plaza Las Flores	400	400	400		=
Villavicencio, CAV	300	316	307		-	Cali, Galería Alameda	400	417	406		+
						Cali, La Floresta	400	417	406		+
						Cali, Siloé	417	433	422		++
						Cúcuta, Cenabastos	367	369	368		=
						Cúcuta, La Nueva Sexta	356	361	359		+

Cuadro 6. Mercados mayoristas. Precios de venta de huevos y lácteos (continuación)
2020 (4 al 8 de abril)

Productos y mercados	Pesos por kilogramo				Tendencia	Productos y mercados	Pesos por kilogramo				Tendencia
	Mínimo	Máximo	Medio				Mínimo	Máximo	Medio		
Huevo rojo extra (continuación)						Queso Caquetá					
Ibagué, Plaza La 21	367	433	406	-		Cali, Galería Alameda	13.000	13.500	13.333	-	
Medellín, Central Mayorista de Antioquia	465	466	466	-		Cali, La Floresta	13.000	14.000	13.500	-	
Medellín, Plaza Minorista "José María Villa"	446	460	451	-		Cali, Santa Helena	13.000	14.000	13.375	-	
Neiva, Surabastos	400	400	400	=		Cali, Siloé	13.000	14.000	13.500	=	
Villavicencio, CAV	320	373	356	-		Palmira (Valle del Cauca)	13.500	14.000	13.625	+	
						Popayán, Plaza de mercado del barrio Bolívar	12.400	12.600	12.533	-	
						Tuluá (Valle del Cauca)	13.000	14.000	13.533	=	
Leche en polvo						Queso costeño					
Armenia, Mercar	18.750	26.389	21.759	=		Armenia, Mercar	13.120	13.440	13.253	-	
Barranquilla, Barranquillita	27.734	27.795	27.765	+		Barranquilla, Barranquillita	14.000	14.000	14.000	-	
Barranquilla, Granabastos	26.910	27.170	27.054	+		Barranquilla, Granabastos	15.000	15.300	15.167	+	
Bogotá, D.C., Corabastos	23.090	23.438	23.220	-		Bogotá, D.C., Corabastos	13.000	14.000	13.600	-	
Bucaramanga, Centroabastos	26.910	29.514	28.212	+		Bogotá, D.C., Paloquemao	13.800	14.200	14.000	-	
Bucaramanga, Mercados del centro	27.778	28.993	28.299	-		Bogotá, D.C., Plaza España	13.500	13.800	13.633	+	
Buenaventura (Valle del Cauca)	20.904	27.778	24.263	-		Bogotá, D.C., Plaza Las Flores	13.000	14.000	13.667	-	
Cali, La Floresta	21.053	26.736	24.012	-		Bucaramanga, Mercados del centro	14.000	15.000	14.500	=	
Cali, Santa Helena	21.053	26.389	23.736	-		Buenaventura (Valle del Cauca)	19.000	19.000	19.000	=	
Cali, Siloé	21.579	26.389	24.072	+		Cali, Galería Alameda	13.000	13.500	13.333	-	
Cartagena, Bazurto	26.389	26.910	26.649	-		Cali, La Floresta	13.000	14.000	13.500	-	
Ibagué, Plaza La 21	22.105	22.632	22.368	=		Cali, Santa Helena	13.000	14.000	13.375	-	
Medellín, Central Mayorista de Antioquia	16.250	16.500	16.375	=		Cali, Siloé	13.000	14.000	13.500	=	
Palmira (Valle del Cauca)	22.500	27.222	24.815	+		Cúcuta, Cenabastos	13.000	14.000	13.500	=	
Pamplona (Norte de Santander)	15.741	16.481	16.142	=		Manizales, Centro Galerías	9.200	9.200	9.200	=	
Pasto, El Potrerillo	19.737	20.000	19.868	=		Medellín, Central Mayorista de Antioquia	14.000	15.000	14.500	=	
Popayán, Plaza de mercado del barrio Bolívar	20.614	24.288	22.385	+		Medellín, Plaza Minorista "José María Villa"	12.000	13.000	12.500	-	
Sincelejo, Nuevo Mercado	25.347	26.988	26.168	n.d.		Montería, Mercado del Sur	16.000	16.000	16.000	-	
Tuluá (Valle del Cauca)	19.737	25.469	22.514	=		Palmira (Valle del Cauca)	13.500	14.000	13.625	+	
Valledupar, Mercado Nuevo	26.910	27.604	27.257	=		Santa Marta (Magdalena)	13.600	14.000	13.867	-	
Villavicencio, CAV	28.472	28.898	28.685	n.d.		Sincelejo, Nuevo Mercado	14.000	14.000	14.000	-	
						Valledupar, Mercado Nuevo	16.000	17.000	16.667	=	
						Villavicencio, CAV	12.000	13.000	12.250	-	
Queso campesino						Queso cuajada					
Armenia, Mercar	12.000	13.000	12.500	=		Armenia, Mercar	9.200	9.600	9.433	+	
Bogotá, D.C., Corabastos	8.600	9.200	8.950	-		Bogotá, D.C., Corabastos	9.600	10.000	9.850	+	
Bogotá, D.C., Paloquemao	9.600	9.800	9.733	+		Bogotá, D.C., Paloquemao	9.600	9.800	9.733	+	
Bogotá, D.C., Plaza España	9.000	9.600	9.367	+		Bogotá, D.C., Plaza Las Flores	9.000	9.000	9.000	-	
Bogotá, D.C., Plaza Las Flores	8.400	8.800	8.533	+		Bucaramanga, Mercados del centro	10.400	12.000	11.100	=	
Bucaramanga, Mercados del centro	10.000	10.200	10.067	+		Cali, Galería Alameda	8.000	8.200	8.067	=	
Cali, Galería Alameda	10.000	11.500	11.000	-		Cali, La Floresta	8.000	8.000	8.000	=	
Cali, La Floresta	10.500	11.500	11.000	=		Cali, Santa Helena	7.800	8.000	7.950	+	
Cali, Santa Helena	11.000	11.600	11.275	+		Cali, Siloé	8.000	8.000	8.000	=	
Cali, Siloé	11.000	12.000	11.333	=		Cúcuta, Cenabastos	11.000	11.000	11.000	=	
Cúcuta, Cenabastos	12.500	13.000	12.750	=		Medellín, Central Mayorista de Antioquia	12.000	13.000	12.333	=	
Florencia (Caquetá)	10.000	10.000	10.000	=		Medellín, Plaza Minorista "José María Villa"	8.800	9.200	9.000	-	
Ibagué, Plaza La 21	9.200	10.000	9.750	-		Palmira (Valle del Cauca)	9.000	10.000	9.625	+	
Manizales, Centro Galerías	8.800	9.000	8.933	n.d.							
Medellín, Central Mayorista de Antioquia	11.500	13.000	12.167	=							
Montería, Mercado del Sur	15.000	15.000	15.000	-							
Palmira (Valle del Cauca)	11.000	12.000	11.625	+							
Tuluá (Valle del Cauca)	10.000	11.000	10.333	=							
Villavicencio, CAV	9.000	10.000	9.500	+							

Cuadro 6. Mercados mayoristas. Precios de venta de huevos y lácteos (conclusión)
2020 (4 al 8 de abril)

Productos y mercados	Pesos por kilogramo				Tendencia	Productos y mercados	Pesos por kilogramo				Tendencia
	Mínimo	Máximo	Medio				Mínimo	Máximo	Medio		
Queso cuajada (continuación)						Queso doble crema (continuación)					
Popayán, Plaza de mercado del barrio Bolívar	8.200	8.400	8.267		-	Cali, La Floresta	11.000	12.000	11.500		-
Tuluá (Valle del Cauca)	8.000	9.200	8.467		=	Cali, Santa Helena	11.000	12.000	11.500		=
Villavicencio, CAV	10.600	11.000	10.875		+	Cali, Siloé	11.500	12.000	11.667		-
Queso doble crema						Cúcuta, Cenabastos	12.000	12.500	12.250		=
Armenia, Mercar	12.000	12.500	12.167		=	Florencia (Caquetá)	10.800	10.800	10.800		=
Bogotá, D.C., Corabastos	10.800	11.600	11.200		-	Ibagué, Plaza La 21	11.000	12.600	11.900		-
Bogotá, D.C., Paloquemao	11.200	12.000	11.467		=	Medellín, Central Mayorista de Antioquia	12.800	12.800	12.800		=
Bogotá, D.C., Plaza España	11.600	12.000	11.867		-	Palmira (Valle del Cauca)	11.500	12.000	11.875		=
Bogotá, D.C., Plaza Las Flores	11.200	12.000	11.733		+	Popayán, Plaza de mercado del barrio Bolívar	11.800	12.000	11.933		-
Bucaramanga, Mercados del centro	10.000	12.000	10.750		=	Tuluá (Valle del Cauca)	12.000	12.400	12.267		=
Cali, Galería Alameda	11.000	12.000	11.500		=	Villavicencio, CAV	12.000	12.000	12.000		+

TENDENCIAS

---	-	+	+++
Variación mayor al -20 %	Variación entre 0 % y -10 %	Variación entre 0 % y 10 %	Variación mayor al 20 %
--	=	++	n. d.
Variación entre -10 % y -20 %	Variación igual a 0 %	Variación entre 10 % y 20 %	No determinado

Cuadro 7. Mercados mayoristas. Precios de venta de carnes 2020 (4 al 8 de abril)

Productos y mercados	Pesos por kilogramo				Tendencia	Productos y mercados	Pesos por kilogramo				Tendencia
	Mínimo	Máximo	Medio	Precios			Mínimo	Máximo	Medio	Precios	
Alas de pollo con costillar						Carne de cerdo, brazo sin hueso (continuación)					
Armenia, Mercar	4.800	5.200	5.000		-	Bogotá, D.C., Paloquemao	11.000	11.000	11.000		+
Barranquilla, Barranquillita	4.300	4.400	4.325		=	Bogotá, D.C., Plaza Las Flores	10.000	10.000	10.000		=
Barranquilla, Granabastos	4.300	4.400	4.350		-	Buenaventura (Valle del Cauca)	13.000	15.000	14.333		=
Bogotá, D.C., Frigorífico Ble Ltda.	6.000	6.200	6.067		+	Cali, Santa Helena	12.400	13.500	12.725		+
Bogotá, D.C., Frigorífico Guadalupe	4.300	4.400	4.367		+	Cartagena, Bazurto	11.500	13.000	12.250		+
Bogotá, D.C., Plaza Las Flores	4.000	4.600	4.267		-	Ibagué, Plaza La 21	10.000	11.000	10.500		-
Bucaramanga, Frigoríficos	5.300	5.450	5.375		=	Malambo (Atlántico), Carnes y carnes	11.000	11.000	11.000		=
Buenaventura (Valle del Cauca)	5.000	5.600	5.400		=	Medellín, Central Mayorista de Antioquia	10.800	11.900	11.350		-
Cali, Galería Alameda	4.600	4.800	4.700		=	Montería, Mercado del Sur	13.000	14.000	13.625		=
Cali, Santa Helena	4.800	5.000	4.900		-	Palmira (Valle del Cauca)	12.800	13.000	12.850		+
Cartagena, Bazurto	4.900	4.900	4.900		+	Pasto, El Potrerillo	14.000	15.000	14.667		=
Florencia (Caquetá)	5.800	5.900	5.850		-	Pereira, La 41	13.000	14.000	13.333		=
Ibagué, Plaza La 21	4.800	5.200	5.000		=	Popayán, Plaza de mercado del barrio Bolívar	11.400	11.800	11.600		+
Montería, Mercado del Sur	4.400	4.600	4.500		-	Sincelejo, Nuevo Mercado	12.000	12.000	12.000		=
Neiva, Surabastos	4.600	5.200	4.950		-	Tuluá (Valle del Cauca)	11.900	12.000	11.967		=
Palmira (Valle del Cauca)	4.800	5.000	4.900		=	Valledupar, Mercado Nuevo	15.000	15.000	15.000		=
Santa Marta (Magdalena)	4.200	4.300	4.233		=	Villavicencio, CAV	10.000	11.000	10.625		-
Sincelejo, Nuevo Mercado	4.000	4.200	4.150		-						
Tuluá (Valle del Cauca)	5.400	6.000	5.667		=	Carne de cerdo, cabeza de lomo					
Valledupar, Mercado Nuevo	4.800	4.900	4.850		+	Bogotá, D.C., Frigorífico Ble Ltda.	11.000	11.500	11.333		+
Villavicencio, CAV	4.800	5.400	5.050		+	Bogotá, D.C., Frigorífico Guadalupe	10.500	11.000	10.667		+
						Bogotá, D.C., Paloquemao	11.000	11.000	11.000		+
Alas de pollo sin costillar						Bogotá, D.C., Plaza Las Flores	10.500	11.000	10.833		+
Bogotá, D.C., Corabastos	5.800	6.000	5.933		-	Cúcuta, Cenabastos	12.000	13.000	12.667		=
Bogotá, D.C., Frigorífico Ble Ltda.	7.000	7.000	7.000		-	Cúcuta, La Nueva Sexta	12.000	12.000	12.000		=
Bogotá, D.C., Frigorífico Guadalupe	6.500	6.700	6.567		-	Ibagué, Plaza La 21	9.000	11.000	10.200		-
Bogotá, D.C., Paloquemao	6.600	7.400	7.000		+	Villavicencio, CAV	11.000	11.400	11.100		-
Bogotá, D.C., Plaza Las Flores	5.600	6.000	5.867		+						
Bucaramanga, Frigoríficos	7.200	7.200	7.200		=	Carne de cerdo, costilla					
Cúcuta, Cenabastos	5.400	6.300	5.933		+	Barranquilla, Barranquillita	10.000	11.000	10.667		=
Medellín, Central Mayorista de Antioquia	8.600	9.150	8.838		+	Bogotá, D.C., Frigorífico Ble Ltda.	12.000	12.500	12.233		+
Medellín, Plaza Minorista "José María Villa"	7.000	7.400	7.163		-	Bogotá, D.C., Frigorífico Guadalupe	11.000	11.500	11.167		+
						Bogotá, D.C., Paloquemao	12.000	12.000	12.000		+
Carne de cerdo, brazo con hueso						Bogotá, D.C., Plaza Las Flores	12.000	12.400	12.200		+++
Barranquilla, Barranquillita	10.000	10.000	10.000		=	Buenaventura (Valle del Cauca)	14.000	15.000	14.333		=
Bogotá, D.C., Frigorífico Ble Ltda.	10.500	10.800	10.700		+	Cali, Santa Helena	11.500	12.500	12.000		+
Bogotá, D.C., Frigorífico Guadalupe	9.000	9.500	9.333		+	Cartagena, Bazurto	11.600	13.000	12.200		+
Bogotá, D.C., Paloquemao	10.000	10.000	10.000		+	Cúcuta, Cenabastos	12.000	12.000	12.000		=
Bogotá, D.C., Plaza Las Flores	9.800	10.000	9.933		-	Cúcuta, La Nueva Sexta	12.000	13.000	12.333		=
Cartagena, Bazurto	8.500	10.500	9.500		=	Florencia (Caquetá)	15.000	15.000	15.000		=
Cúcuta, Cenabastos	11.000	11.000	11.000		=	Ibagué, Plaza La 21	12.000	12.400	12.100		+
Malambo (Atlántico), Carnes y carnes	10.000	10.000	10.000		=	Malambo (Atlántico), Carnes y carnes	13.800	13.800	13.800		=
Montería, Mercado del Sur	10.500	11.000	10.875		=	Manizales, Centro Galerías	12.000	12.000	12.000		=
Sincelejo, Nuevo Mercado	8.000	8.000	8.000		=	Medellín, Central Mayorista de Antioquia	14.200	15.800	15.050		+
Valledupar, Mercado Nuevo	14.000	14.000	14.000		=	Medellín, Plaza Minorista "José María Villa"	14.500	15.200	14.925		-
						Montería, Mercado del Sur	12.000	13.000	12.625		=
Carne de cerdo, brazo sin hueso						Palmira (Valle del Cauca)	11.000	11.500	11.125		=
Barranquilla, Barranquillita	11.000	13.000	12.000		=	Pasto, El Potrerillo	12.000	13.000	12.667		=
Bogotá, D.C., Frigorífico Ble Ltda.	10.800	11.000	10.933		-	Pereira, La 41	14.000	14.000	14.000		=
Bogotá, D.C., Frigorífico Guadalupe	10.000	10.500	10.333		+						

BOLETÍN SEMANAL PRECIOS MAYORISTAS

Cuadro 7. Mercados mayoristas. Precios de venta de carnes (continuación)
2020 (4 al 8 de abril)

Productos y mercados	Pesos por kilogramo				Tendencia	Productos y mercados	Pesos por kilogramo				Tendencia
	Mínimo	Máximo	Medio				Mínimo	Máximo	Medio		
Carne de cerdo, costilla (continuación)						Carne de cerdo, lomo sin hueso (continuación)					
Popayán, Plaza de mercado del barrio Bolívar	10.000	10.400	10.133		+	Cúcuta, Cenabastos	13.000	14.000	13.333		=
Tuluá (Valle del Cauca)	11.000	12.000	11.567		=	Cúcuta, La Nueva Sexta	13.000	14.000	13.333		=
Tunja, Complejo de Servicios del Sur	12.000	13.000	12.667		+	Florencia (Caquetá)	16.000	16.000	16.000		=
Valledupar, Mercado Nuevo	12.000	12.000	12.000		=	Ibagué, Plaza La 21	12.800	13.200	13.000		=
Villavicencio, CAV	10.500	11.000	10.875		-	Malambo (Atlántico), Carnes y carnes	16.000	16.000	16.000		=
Carne de cerdo en canal						Manizales, Centro Galerías	14.000	16.000	15.333		=
Bogotá, D.C., Frigorífico Guadalupe	7.600	7.680	7.627		+	Medellín, Central Mayorista de Antioquia	15.200	15.800	15.550		+
Ibagué, Plaza La 21	7.440	8.000	7.760		-	Medellín, Plaza Minorista "José María Villa"	15.000	17.400	15.975		-
Malambo (Atlántico), Carnes y carnes	9.400	9.400	9.400		=	Montería, Mercado del Sur	15.000	16.000	15.625		=
Pereira, La 41	7.600	7.600	7.600		=	Neiva, Surabastos	12.000	12.000	12.000		+
Popayán, Plaza de mercado del barrio Bolívar	7.400	7.600	7.533		=	Palmira (Valle del Cauca)	14.500	15.000	14.875		-
Carne de cerdo, espinazo						Pasto, El Potrerillo	15.000	16.000	15.667		=
Buenaventura (Valle del Cauca)	10.000	10.000	10.000		=	Pereira, La 41	15.000	16.000	15.667		-
Cali, Santa Helena	6.500	7.000	6.800		+	Popayán, Plaza de mercado del barrio Bolívar	14.600	15.000	14.733		+
Cúcuta, Cenabastos	4.000	4.000	4.000		=	Sincedejo, Nuevo Mercado	12.000	12.000	12.000		=
Manizales, Centro Galerías	7.000	9.000	8.333		=	Tuluá (Valle del Cauca)	15.200	16.000	15.633		=
Medellín, Central Mayorista de Antioquia	6.000	7.000	6.450		-	Tunja, Complejo de Servicios del Sur	14.000	15.000	14.667		+
Medellín, Plaza Minorista "José María Villa"	5.700	6.200	5.975		-	Valledupar, Mercado Nuevo	18.000	18.000	18.000		=
Montería, Mercado del Sur	11.500	12.000	11.875		=	Carne de cerdo, pernil con hueso					
Neiva, Surabastos	4.000	4.000	4.000		=	Barranquilla, Barranquillita	10.000	11.000	10.333		=
Palmira (Valle del Cauca)	7.000	8.000	7.500		+	Bogotá, D.C., Frigorífico Ble Ltda.	11.500	11.800	11.600		-
Pasto, El Potrerillo	6.000	6.500	6.333		=	Bogotá, D.C., Frigorífico Guadalupe	10.500	10.600	10.533		+
Pereira, La 41	8.000	8.000	8.000		-	Bogotá, D.C., Plaza Las Flores	10.200	10.600	10.333		+
Popayán, Plaza de mercado del barrio Bolívar	7.000	7.400	7.133		+	Cartagena, Bazaruto	8.500	10.500	9.267		-
Tuluá (Valle del Cauca)	7.000	8.000	7.667		=	Cúcuta, Cenabastos	10.000	11.000	10.667		=
Tunja, Complejo de Servicios del Sur	8.000	9.000	8.333		+	Cúcuta, La Nueva Sexta	11.000	11.500	11.167		+
Carne de cerdo, lomo con hueso						Ibagué, Plaza La 21	11.000	11.600	11.250		-
Barranquilla, Barranquillita	10.000	11.000	10.333		=	Malambo (Atlántico), Carnes y carnes	11.000	11.000	11.000		=
Cartagena, Bazaruto	10.500	10.500	10.500		=	Montería, Mercado del Sur	11.500	12.000	11.625		=
Cúcuta, Cenabastos	13.000	13.500	13.167		+	Sincedejo, Nuevo Mercado	9.000	9.000	9.000		=
Cúcuta, La Nueva Sexta	12.000	13.000	12.667		=	Valledupar, Mercado Nuevo	13.000	13.000	13.000		=
Malambo (Atlántico), Carnes y carnes	11.000	11.000	11.000		=	Villavicencio, CAV	10.000	11.000	10.625		-
Montería, Mercado del Sur	11.500	12.000	11.875		=	Carne de cerdo, pernil sin hueso					
Sincedejo, Nuevo Mercado	8.000	8.000	8.000		=	Bogotá, D.C., Frigorífico Ble Ltda.	10.500	10.500	10.500		-
Valledupar, Mercado Nuevo	12.000	12.000	12.000		=	Bogotá, D.C., Frigorífico Guadalupe	11.000	11.000	11.000		-
Carne de cerdo, lomo sin hueso						Bogotá, D.C., Plaza Las Flores	10.500	11.000	10.833		+
Barranquilla, Barranquillita	13.000	15.000	14.000		=	Buenaventura (Valle del Cauca)	14.000	15.000	14.667		=
Bogotá, D.C., Frigorífico Ble Ltda.	13.000	13.500	13.167		-	Cali, Santa Helena	12.500	13.400	12.875		+
Bogotá, D.C., Frigorífico Guadalupe	13.000	13.600	13.367		+	Cúcuta, Cenabastos	12.000	12.000	12.000		=
Bogotá, D.C., Paloquemao	13.600	14.000	13.867		+	Cúcuta, La Nueva Sexta	12.000	12.000	12.000		=
Bogotá, D.C., Plaza Las Flores	13.000	13.600	13.333		+	Ibagué, Plaza La 21	11.600	12.000	11.800		+
Buenaventura (Valle del Cauca)	16.000	16.000	16.000		=	Malambo (Atlántico), Carnes y carnes	13.600	13.600	13.600		=
Cali, Santa Helena	14.000	15.300	14.700		=	Manizales, Centro Galerías	13.000	14.000	13.667		=
Cartagena, Bazaruto	12.000	14.000	12.833		=	Medellín, Central Mayorista de Antioquia	12.800	13.000	12.850		-
						Medellín, Plaza Minorista "José María Villa"	14.500	16.500	15.300		-
						Montería, Mercado del Sur	14.000	14.500	14.125		=

Cuadro 7. Mercados mayoristas. Precios de venta de carnes (continuación)
2020 (4 al 8 de abril)

Productos y mercados	Pesos por kilogramo				Tendencia	Productos y mercados	Pesos por kilogramo				Tendencia
	Mínimo	Máximo	Medio				Mínimo	Máximo	Medio		
Carne de cerdo, pernil sin hueso (continuación)						Carne de res, bola de brazo (continuación)					
Palmira (Valle del Cauca)	13.000	14.000	13.375		+	Cali, Santa Helena	16.500	17.500	16.875		-
Pasto, El Potrerillo	15.000	16.000	15.667		=	Cartagena, Bazurto	16.800	17.500	17.150		+
Pereira, La 41	14.000	14.000	14.000		=	Cúcuta, Cenabastos	14.000	15.000	14.333		=
Popayán, Plaza de mercado del barrio Bolívar	12.200	12.400	12.333		+	Cúcuta, La Nueva Sexta	14.000	15.000	14.333		+
Sincelejo, Nuevo Mercado	12.000	12.000	12.000		=	Ibagué, Plaza La 21	14.400	16.900	15.325		-
Tuluá (Valle del Cauca)	13.700	14.000	13.833		=	Malambo (Atlántico), Carnes y carnes	18.100	18.100	18.100		-
Tunja, Complejo de Servicios del Sur	12.000	13.000	12.667		+	Manizales, Centro Galerías	14.000	16.000	15.000		=
Villavicencio, CAV	12.000	12.000	12.000		+	Medellín, Central Mayorista de Antioquia	19.600	21.800	21.250		+
Carne de cerdo, tocineta plancha						Palmira (Valle del Cauca)	16.500	17.000	16.875		+
Manizales, Centro Galerías	12.000	13.000	12.667		=	Pasto, El Potrerillo	15.000	16.000	15.667		=
Carne de cerdo, tocino barriga						Pereira, La 41	16.000	17.000	16.667		=
Bogotá, D.C., Frigorífico Ble Ltda.	11.000	11.500	11.333		-	Popayán, Plaza de mercado del barrio Bolívar	16.200	16.400	16.267		=
Bogotá, D.C., Frigorífico Guadalupe	9.700	10.000	9.900		-	Sincelejo, Nuevo Mercado	15.000	15.000	15.000		=
Bogotá, D.C., Plaza Las Flores	9.500	10.000	9.833		+	Tuluá (Valle del Cauca)	17.000	18.000	17.667		=
Florencia (Caquetá)	10.000	10.000	10.000		=	Valledupar, Mercado Nuevo	18.000	19.000	18.333		=
Ibagué, Plaza La 21	6.000	8.000	7.000		-	Carne de res, bola de pierna					
Medellín, Central Mayorista de Antioquia	15.000	15.800	15.400		=	Barranquilla, Barranquillita	15.200	15.600	15.425		-
Medellín, Plaza Minorista "José María Villa"	15.000	15.500	15.175		-	Barranquilla, Granabastos	16.900	17.000	16.975		=
Neiva, Surabastos	6.000	6.000	6.000		=	Bogotá, D.C., Frigorífico Ble Ltda.	15.000	16.000	15.667		+
Palmira (Valle del Cauca)	10.500	11.000	10.750		+	Bogotá, D.C., Frigorífico Guadalupe	15.000	15.400	15.133		-
Pasto, El Potrerillo	6.000	6.000	6.000		=	Bogotá, D.C., Paloquemao	15.600	16.000	15.867		-
Pereira, La 41	12.000	12.000	12.000		=	Buenaventura (Valle del Cauca)	17.000	17.000	17.000		=
Popayán, Plaza de mercado del barrio Bolívar	7.600	7.600	7.600		=	Cali, Santa Helena	18.000	19.000	18.375		+
Tunja, Complejo de Servicios del Sur	8.500	8.500	8.500		+	Cartagena, Bazurto	16.800	17.500	17.100		+
Carne de cerdo, tocino papada						Cúcuta, Cenabastos	14.000	15.000	14.667		=
Bogotá, D.C., Frigorífico Ble Ltda.	7.000	7.200	7.133		+	Cúcuta, La Nueva Sexta	14.000	14.000	14.000		=
Bogotá, D.C., Frigorífico Guadalupe	6.500	6.800	6.600		-	Florencia (Caquetá)	16.000	16.000	16.000		=
Bogotá, D.C., Plaza Las Flores	8.000	8.000	8.000		++	Ibagué, Plaza La 21	15.000	16.900	15.475		+
Buenaventura (Valle del Cauca)	8.000	8.000	8.000		=	Malambo (Atlántico), Carnes y carnes	18.100	18.100	18.100		-
Cali, Santa Helena	8.400	9.000	8.625		+	Manizales, Centro Galerías	16.000	17.000	16.333		=
Cúcuta, Cenabastos	9.500	10.000	9.833		+	Medellín, Central Mayorista de Antioquia	18.900	21.800	21.050		-
Cúcuta, La Nueva Sexta	9.500	10.000	9.667		+	Medellín, Plaza Minorista "José María Villa"	19.500	19.850	19.713		-
Ibagué, Plaza La 21	6.000	7.000	6.500		-	Neiva, Surabastos	14.000	14.600	14.150		+
Manizales, Centro Galerías	10.000	12.000	11.000		=	Palmira (Valle del Cauca)	16.500	17.500	17.000		+
Medellín, Central Mayorista de Antioquia	8.500	9.000	8.750		=	Pasto, El Potrerillo	16.000	16.000	16.000		=
Medellín, Plaza Minorista "José María Villa"	9.200	9.500	9.338		-	Pereira, La 41	17.000	17.000	17.000		-
Pereira, La 41	10.000	10.000	10.000		=	Popayán, Plaza de mercado del barrio Bolívar	16.400	16.400	16.400		+
Tuluá (Valle del Cauca)	8.000	10.000	8.713		=	Sincelejo, Nuevo Mercado	15.000	15.000	15.000		=
Carne de res, bola de brazo						Tuluá (Valle del Cauca)	16.000	18.000	17.333		=
Barranquilla, Barranquillita	14.000	14.200	14.050		-	Valledupar, Mercado Nuevo	18.000	19.000	18.333		=
Barranquilla, Granabastos	14.800	15.000	14.950		+	Villavicencio, CAV	14.000	15.000	14.750		+
Bogotá, D.C., Paloquemao	15.600	16.000	15.867		-	Carne de res, bota					
Bucaramanga, Frigoríficos	19.950	20.200	20.075		n.d.	Barranquilla, Barranquillita	15.700	16.000	15.875		-
Buenaventura (Valle del Cauca)	17.000	18.000	17.667		+	Barranquilla, Granabastos	16.800	17.000	16.950		+
						Bogotá, D.C., Frigorífico Ble Ltda.	15.000	16.000	15.667		+
						Bogotá, D.C., Frigorífico Guadalupe	15.000	15.400	15.133		-

BOLETÍN SEMANAL PRECIOS MAYORISTAS

Cuadro 7. Mercados mayoristas. Precios de venta de carnes (continuación)
2020 (4 al 8 de abril)

Productos y mercados	Pesos por kilogramo				Tendencia	Productos y mercados	Pesos por kilogramo				Tendencia
	Mínimo	Máximo	Medio				Mínimo	Máximo	Medio		
Carne de res, bota (continuación)						Carne de res, centro de pierna (continuación)					
Bogotá, D.C., Paloquemao	15.600	16.000	15.867	-		Ibagué, Plaza La 21	15.000	16.900	15.675	=	
Bucaramanga, Frigoríficos	19.250	19.400	19.325	+		Malambo (Atlántico), Carnes y carnes	16.900	16.900	16.900	+	
Cartagena, Bazurto	15.800	16.500	16.150	=		Manizales, Centro Galerías	17.000	17.000	17.000	=	
Cúcuta, Cenabastos	14.000	15.000	14.667	=		Medellín, Central Mayorista de Antioquia	19.800	21.800	21.050	+	
Ibagué, Plaza La 21	14.400	16.900	15.325	=		Medellín, Plaza Minorista "José María Villa"	20.000	21.000	20.525	-	
Malambo (Atlántico), Carnes y carnes	18.100	18.100	18.100	-		Pereira, La 41	17.000	17.000	17.000	=	
Manizales, Centro Galerías	15.000	16.000	15.333	=		Sincelejo, Nuevo Mercado	15.000	15.000	15.000	=	
Medellín, Central Mayorista de Antioquia	18.200	19.000	18.550	=		Valledupar, Mercado Nuevo	18.000	19.000	18.333	=	
Medellín, Plaza Minorista "José María Villa"	18.700	19.500	19.175	-		Villavicencio, CAV	14.000	15.000	14.750	+	
Sincelejo, Nuevo Mercado	15.000	15.000	15.000	=		Carne de res, chatas					
Valledupar, Mercado Nuevo	18.000	19.000	18.333	=		Barranquilla, Barranquillita	17.600	18.000	17.775	-	
Villavicencio, CAV	15.000	15.000	15.000	+		Barranquilla, Granabastos	17.000	17.500	17.267	-	
Carne de res, cadera						Bogotá, D.C., Frigorífico Ble Ltda.	19.500	20.000	19.767	+	
Barranquilla, Barranquillita	15.700	16.000	15.875	-		Bogotá, D.C., Frigorífico Guadalupe	18.000	18.500	18.167	+	
Barranquilla, Granabastos	17.000	17.200	17.050	-		Bogotá, D.C., Paloquemao	21.600	22.000	21.867	+	
Bogotá, D.C., Frigorífico Ble Ltda.	15.000	16.000	15.667	+		Bucaramanga, Frigoríficos	31.000	31.600	31.300	+	
Bogotá, D.C., Frigorífico Guadalupe	15.000	15.400	15.133	-		Cali, Santa Helena	19.500	21.000	20.125	+	
Bogotá, D.C., Paloquemao	15.600	16.000	15.867	-		Cartagena, Bazurto	17.000	18.800	17.933	=	
Bucaramanga, Frigoríficos	20.670	23.350	22.010	-		Cúcuta, Cenabastos	18.000	20.000	19.000	+	
Buenaventura (Valle del Cauca)	17.000	18.000	17.667	=		Cúcuta, La Nueva Sexta	18.000	20.000	19.000	+	
Cali, Santa Helena	17.000	18.000	17.500	+		Ibagué, Plaza La 21	17.000	19.000	18.250	=	
Cartagena, Bazurto	16.800	17.500	17.100	+		Malambo (Atlántico), Carnes y carnes	22.000	22.000	22.000	=	
Cúcuta, Cenabastos	14.000	14.000	14.000	+		Medellín, Central Mayorista de Antioquia	30.000	32.600	31.250	=	
Ibagué, Plaza La 21	15.000	16.900	15.475	=		Medellín, Plaza Minorista "José María Villa"	27.500	30.000	28.575	-	
Malambo (Atlántico), Carnes y carnes	18.100	18.100	18.100	-		Palmira (Valle del Cauca)	19.000	20.500	19.875	+	
Manizales, Centro Galerías	15.000	17.000	16.000	=		Pasto, El Potrerillo	16.000	16.000	16.000	=	
Medellín, Central Mayorista de Antioquia	21.200	21.800	21.400	=		Pereira, La 41	20.000	21.000	20.333	=	
Medellín, Plaza Minorista "José María Villa"	19.500	19.950	19.723	-		Popayán, Plaza de mercado del barrio Bolívar	17.200	17.400	17.333	+	
Palmira (Valle del Cauca)	16.300	17.300	16.900	+		Sincelejo, Nuevo Mercado	15.000	15.000	15.000	=	
Pasto, El Potrerillo	16.000	16.000	16.000	=		Tuluá (Valle del Cauca)	20.000	22.000	20.667	=	
Pereira, La 41	17.000	17.000	17.000	=		Valledupar, Mercado Nuevo	20.000	20.000	20.000	=	
Popayán, Plaza de mercado del barrio Bolívar	16.400	16.600	16.533	+		Villavicencio, CAV	15.000	16.000	15.500	=	
Sincelejo, Nuevo Mercado	15.000	15.000	15.000	=		Carne de res, cogote					
Tuluá (Valle del Cauca)	17.000	18.000	17.667	=		Bogotá, D.C., Frigorífico Ble Ltda.	12.000	12.600	12.200	+	
Valledupar, Mercado Nuevo	18.000	19.000	18.333	=		Bogotá, D.C., Frigorífico Guadalupe	10.300	10.500	10.433	+	
Villavicencio, CAV	14.000	15.000	14.750	+		Bogotá, D.C., Paloquemao	11.600	12.000	11.867	-	
Carne de res, centro de pierna						Bucaramanga, Frigoríficos	15.400	16.050	15.725	-	
Barranquilla, Barranquillita	15.800	16.000	15.875	-		Ibagué, Plaza La 21	9.400	10.000	9.850	-	
Barranquilla, Granabastos	14.900	15.000	14.975	+		Manizales, Centro Galerías	11.000	13.000	11.667	=	
Bogotá, D.C., Frigorífico Ble Ltda.	15.000	16.000	15.667	+		Pereira, La 41	12.000	13.000	12.333	=	
Bogotá, D.C., Frigorífico Guadalupe	15.000	15.400	15.133	-		Carne de res, costilla					
Bogotá, D.C., Paloquemao	15.600	16.000	15.867	-		Barranquilla, Barranquillita	8.700	9.000	8.825	-	
Bucaramanga, Frigoríficos	20.670	21.850	21.260	+		Bogotá, D.C., Frigorífico Ble Ltda.	12.000	12.600	12.400	+	
Cartagena, Bazurto	16.800	17.500	17.100	-		Bogotá, D.C., Frigorífico Guadalupe	11.800	12.000	11.933	+	
Cúcuta, Cenabastos	13.000	14.000	13.667	+							
Cúcuta, La Nueva Sexta	13.000	14.000	13.667	+							

Cuadro 7. Mercados mayoristas. Precios de venta de carnes (continuación)
2020 (4 al 8 de abril)

Productos y mercados	Pesos por kilogramo				Tendencia	Productos y mercados	Pesos por kilogramo				Tendencia
	Mínimo	Máximo	Medio				Mínimo	Máximo	Medio		
Carne de res, costilla (continuación)						Carne de res, lomo de brazo					
Bogotá, D.C., Paloquemao	12.000	13.000	12.667		+	Bogotá, D.C., Paloquemao	13.600	14.000	13.867		-
Bucaramanga, Frigoríficos	20.300	21.500	20.900		+	Cúcuta, Cenabastos	13.000	13.000	13.000		=
Buenaventura (Valle del Cauca)	11.000	11.000	11.000		=	Cúcuta, La Nueva Sexta	13.000	14.000	13.333		=
Cali, Santa Helena	7.500	8.000	7.775		=	Pasto, El Potrerillo	15.000	16.000	15.667		=
Cartagena, Bazurto	9.000	11.000	10.267		+	Pereira, La 41	15.000	16.000	15.333		=
Cúcuta, Cenabastos	10.000	10.000	10.000		=	Popayán, Plaza de mercado del barrio Bolívar	16.200	16.400	16.267		=
Cúcuta, La Nueva Sexta	10.000	10.000	10.000		+	Sincelejo, Nuevo Mercado	11.000	11.000	11.000		=
Ibagué, Plaza La 21	8.600	9.000	8.900		=	Valledupar, Mercado Nuevo	18.000	18.000	18.000		=
Malambo (Atlántico), Carnes y carnes	9.000	9.000	9.000		=						
Manizales, Centro Galerías	8.000	9.000	8.667		=	Carne de res, lomo fino					
Medellín, Central Mayorista de Antioquia	12.600	13.800	13.175		+	Barranquilla, Barranquillita	22.000	23.000	22.250		-
Medellín, Plaza Minorista "José María Villa"	9.500	9.800	9.575		=	Barranquilla, Granabastos	21.000	22.000	21.750		-
Pasto, El Potrerillo	12.000	13.000	12.667		=	Bogotá, D.C., Frigorífico Ble Ltda.	23.500	24.000	23.667		+
Pereira, La 41	6.000	7.000	6.333		=	Bogotá, D.C., Frigorífico Guadalupe	23.000	24.000	23.500		+
Popayán, Plaza de mercado del barrio Bolívar	8.000	8.200	8.067		+	Bogotá, D.C., Paloquemao	24.000	24.600	24.200		+
Valledupar, Mercado Nuevo	10.000	11.000	10.333		=	Bucaramanga, Frigoríficos	42.500	44.300	43.400		-
Villavicencio, CAV	10.000	11.000	10.500		+	Buenaventura (Valle del Cauca)	22.000	22.000	22.000		=
						Cartagena, Bazurto	27.000	27.000	27.000		=
Carne de res en canal						Cúcuta, Cenabastos	18.000	20.000	19.000		=
Arauca (Arauca)	10.000	11.000	10.333		=	Cúcuta, La Nueva Sexta	17.000	18.000	17.667		=
Ibagué, Plaza La 21	8.400	8.800	8.660		=	Ibagué, Plaza La 21	20.000	22.000	21.300		=
Malambo (Atlántico), Carnes y carnes	8.900	8.900	8.900		=	Malambo (Atlántico), Carnes y carnes	28.000	28.000	28.000		=
Popayán, Plaza de mercado del barrio Bolívar	8.400	8.500	8.433		-	Manizales, Centro Galerías	19.000	19.000	19.000		=
						Medellín, Central Mayorista de Antioquia	41.000	45.800	43.550		=
Carne de res, falda						Medellín, Plaza Minorista "José María Villa"	34.000	36.500	35.375		-
Barranquilla, Barranquillita	13.700	14.000	13.875		-	Palmira (Valle del Cauca)	19.000	21.000	19.750		+
Barranquilla, Granabastos	11.900	12.000	11.975		+	Pasto, El Potrerillo	16.000	16.000	16.000		=
Bogotá, D.C., Frigorífico Ble Ltda.	12.800	13.000	12.867		+	Pereira, La 41	20.000	21.000	20.333		=
Bogotá, D.C., Frigorífico Guadalupe	12.200	12.500	12.400		+	Popayán, Plaza de mercado del barrio Bolívar	21.000	21.000	21.000		=
Bogotá, D.C., Paloquemao	13.000	13.000	13.000		+	Sincelejo, Nuevo Mercado	16.000	16.000	16.000		=
Buenaventura (Valle del Cauca)	14.000	14.000	14.000		=	Valledupar, Mercado Nuevo	22.000	22.000	22.000		=
Cali, Santa Helena	7.800	8.200	8.000		=	Villavicencio, CAV	18.000	20.000	19.250		+
Cartagena, Bazurto	13.500	15.500	14.500		-						
Cúcuta, Cenabastos	13.000	14.000	13.667		+	Carne de res molida, murillo					
Cúcuta, La Nueva Sexta	13.000	13.500	13.167		+	Bogotá, D.C., Frigorífico Ble Ltda.	11.000	11.000	11.000		+
Ibagué, Plaza La 21	12.000	12.000	12.000		+	Bogotá, D.C., Frigorífico Guadalupe	10.500	10.800	10.700		+
Malambo (Atlántico), Carnes y carnes	13.500	13.500	13.500		=	Bogotá, D.C., Paloquemao	11.000	12.000	11.667		-
Manizales, Centro Galerías	9.500	11.000	10.500		=	Bucaramanga, Frigoríficos	14.800	15.150	14.975		-
Medellín, Central Mayorista de Antioquia	18.200	21.200	19.750		=	Cúcuta, Cenabastos	13.000	13.000	13.000		=
Medellín, Plaza Minorista "José María Villa"	18.400	19.000	18.737		=	Cúcuta, La Nueva Sexta	13.000	13.000	13.000		=
Palmira (Valle del Cauca)	10.000	10.000	10.000		=	Florencia (Caquetá)	12.000	12.000	12.000		=
Pasto, El Potrerillo	12.000	13.000	12.667		=	Ibagué, Plaza La 21	9.600	11.000	10.400		+
Pereira, La 41	12.000	12.000	12.000		=	Neiva, Surabastos	9.600	10.000	9.800		=
Popayán, Plaza de mercado del barrio Bolívar	8.000	8.000	8.000		=	Villavicencio, CAV	10.000	11.000	10.750		-
Tuluá (Valle del Cauca)	9.000	11.000	10.333		=						

BOLETÍN SEMANAL PRECIOS MAYORISTAS

Cuadro 7. Mercados mayoristas. Precios de venta de carnes (continuación)
2020 (4 al 8 de abril)

Productos y mercados	Pesos por kilogramo				Tendencia	Productos y mercados	Pesos por kilogramo				Tendencia
	Mínimo	Máximo	Medio				Mínimo	Máximo	Medio		
Carne de res, morrillo						Carne de res, murillo					
Bogotá, D.C., Frigorífico Ble Ltda.	13.000	13.500	13.167		+	Bogotá, D.C., Frigorífico Ble Ltda.	11.000	11.000	11.000		+
Bogotá, D.C., Frigorífico Guadalupe	11.500	12.000	11.833		+	Bogotá, D.C., Frigorífico Guadalupe	10.500	10.800	10.700		+
Bogotá, D.C., Paloquemao	13.000	14.000	13.667		-	Bogotá, D.C., Paloquemao	11.000	12.000	11.667		-
Buenaventura (Valle del Cauca)	12.000	13.000	12.667		=	Bucaramanga, Frigoríficos	14.900	15.150	15.025		+
Cali, Santa Helena	13.000	14.000	13.550		+	Cúcuta, Cenabastos	13.000	13.000	13.000		=
Cúcuta, Cenabastos	13.000	14.000	13.667		+	Cúcuta, La Nueva Sexta	13.000	13.000	13.000		=
Cúcuta, La Nueva Sexta	13.000	14.000	13.333		=	Ibagué, Plaza La 21	10.000	11.000	10.750		=
Florencia (Cauquetá)	14.000	14.000	14.000		=	Manizales, Centro Galerías	12.000	14.000	12.667		=
Ibagué, Plaza La 21	11.000	12.400	11.600		+	Medellín, Central Mayorista de Antioquia	16.000	17.000	16.600		=
Malambo (Atlántico), Carnes y carnes	13.000	13.000	13.000		=	Neiva, Surabastos	9.000	9.000	9.000		=
Medellín, Central Mayorista de Antioquia	17.000	19.200	18.250		=	Villavicencio, CAV	10.000	11.000	10.625		-
Palmira (Valle del Cauca)	14.000	14.000	14.000		=	Carne de res, paletero					
Pasto, El Potrerillo	12.000	13.000	12.667		=	Bogotá, D.C., Paloquemao	13.000	14.000	13.533		+
Pereira, La 41	15.000	16.000	15.333		=	Cúcuta, Cenabastos	13.000	13.500	13.167		+
Popayán, Plaza de mercado del barrio Bolívar	12.000	12.600	12.200		=	Cúcuta, La Nueva Sexta	12.500	13.000	12.833		-
Tuluá (Valle del Cauca)	13.500	15.000	14.167		=	Ibagué, Plaza La 21	12.400	13.000	12.733		+
Villavicencio, CAV	10.000	11.000	10.750		-	Malambo (Atlántico), Carnes y carnes	11.800	11.800	11.800		=
Carne de res, muchacho						Manizales, Centro Galerías	12.500	15.000	13.833		=
Barranquilla, Barranquillita	14.700	15.000	14.875		-	Medellín, Central Mayorista de Antioquia	19.200	21.200	20.200		=
Barranquilla, Granabastos	14.900	15.000	14.975		=	Pereira, La 41	15.000	16.000	15.333		=
Bogotá, D.C., Frigorífico Ble Ltda.	17.500	18.000	17.667		+	Sincelejo, Nuevo Mercado	13.000	13.000	13.000		=
Bogotá, D.C., Frigorífico Guadalupe	17.600	17.800	17.733		-	Valledupar, Mercado Nuevo	16.000	16.000	16.000		=
Bogotá, D.C., Paloquemao	18.000	18.800	18.267		-	Carne de res, pecho					
Bucaramanga, Frigoríficos	22.300	23.000	22.650		+	Bogotá, D.C., Frigorífico Ble Ltda.	13.000	13.500	13.333		+
Buenaventura (Valle del Cauca)	17.000	17.000	17.000		=	Bogotá, D.C., Frigorífico Guadalupe	12.500	12.800	12.600		=
Cali, Santa Helena	16.000	16.700	16.300		+	Bogotá, D.C., Paloquemao	13.600	14.000	13.867		-
Cartagena, Bazarito	15.800	16.500	16.267		+	Bucaramanga, Frigoríficos	15.700	16.350	16.025		-
Cúcuta, Cenabastos	14.000	15.000	14.333		++	Buenaventura (Valle del Cauca)	14.000	14.000	14.000		=
Cúcuta, La Nueva Sexta	14.000	14.500	14.167		=	Cali, Santa Helena	14.500	15.000	14.675		+
Ibagué, Plaza La 21	15.000	16.800	15.450		+	Cúcuta, Cenabastos	13.000	13.000	13.000		=
Malambo (Atlántico), Carnes y carnes	17.700	17.700	17.700		=	Cúcuta, La Nueva Sexta	13.000	13.000	13.000		=
Manizales, Centro Galerías	15.000	17.000	16.000		=	Ibagué, Plaza La 21	12.800	13.000	12.950		=
Medellín, Central Mayorista de Antioquia	18.000	19.500	18.800		+	Manizales, Centro Galerías	12.000	12.000	12.000		=
Medellín, Plaza Minorista "José María Villa"	16.500	18.200	17.395		-	Medellín, Central Mayorista de Antioquia	15.200	16.200	15.700		=
Palmira (Valle del Cauca)	16.000	17.000	16.375		+	Medellín, Plaza Minorista "José María Villa"	13.860	14.200	14.015		+
Pasto, El Potrerillo	15.000	16.000	15.667		=	Palmira (Valle del Cauca)	14.000	14.000	14.000		=
Pereira, La 41	17.000	17.000	17.000		=	Pasto, El Potrerillo	12.000	13.000	12.667		=
Popayán, Plaza de mercado del barrio Bolívar	16.000	16.000	16.000		=	Pereira, La 41	13.000	14.000	13.667		=
Sincelejo, Nuevo Mercado	15.000	15.000	15.000		=	Popayán, Plaza de mercado del barrio Bolívar	13.000	13.000	13.000		=
Tuluá (Valle del Cauca)	16.000	18.000	17.333		=	Tuluá (Valle del Cauca)	13.000	14.200	13.533		=
Valledupar, Mercado Nuevo	19.000	19.000	19.000		=	Valledupar, Mercado Nuevo	16.000	16.000	16.000		=
Villavicencio, CAV	14.000	15.000	14.750		+						

Cuadro 7. Mercados mayoristas. Precios de venta de carnes (continuación)
2020 (4 al 8 de abril)

Productos y mercados	Pesos por kilogramo				Tendencia	Productos y mercados	Pesos por kilogramo				Tendencia
	Mínimo	Máximo	Medio				Mínimo	Máximo	Medio		
Carne de res, punta de anca						Carne de res, sobrebarriga (continuación)					
Barranquilla, Barranquillita	17.800	18.000	17.925	-		Palmira (Valle del Cauca)	14.000	14.000	14.000	=	
Barranquilla, Granabastos	17.800	18.000	17.950	+		Pasto, El Potrerillo	12.000	13.000	12.667	=	
Bogotá, D.C., Frigorífico Ble Ltda.	18.000	18.200	18.067	+		Pereira, La 41	14.000	16.000	15.000	-	
Bogotá, D.C., Frigorífico Guadalupe	17.800	18.000	17.933	+		Popayán, Plaza de mercado del barrio Bolívar	13.400	13.600	13.533	+	
Bogotá, D.C., Paloquemao	19.200	20.000	19.600	+		Sincelejo, Nuevo Mercado	11.000	11.000	11.000	=	
Bucaramanga, Frigoríficos	31.000	32.000	31.500	+		Tuluá (Valle del Cauca)	15.000	16.000	15.333	=	
Buenaventura (Valle del Cauca)	18.000	19.000	18.333	=		Valledupar, Mercado Nuevo	16.000	16.000	16.000	=	
Cali, Santa Helena	20.000	21.500	20.875	=		Villavicencio, CAV	13.000	13.000	13.000	++	
Cartagena, Bazurto	18.000	18.500	18.250	=		Menudencias de pollo					
Cúcuta, Cenabastos	17.000	18.000	17.667	+		Armenia, Mercar	3.000	3.200	3.133	=	
Cúcuta, La Nueva Sexta	17.000	18.000	17.667	=		Florencia (Caquetá)	2.000	2.000	2.000	+	
Ibagué, Plaza La 21	16.000	17.000	16.675	-		Ibagué, Plaza La 21	1.200	1.200	1.200	-	
Malambo (Atlántico), Carnes y carnes	26.000	26.000	26.000	=		Montería, Mercado del Sur	1.700	1.800	1.775	-	
Manizales, Centro Galerías	19.000	19.000	19.000	=		Neiva, Surabastos	2.000	2.400	2.100	-	
Medellín, Central Mayorista de Antioquia	30.800	32.600	31.500	=		Pasto, El Potrerillo	1.200	1.200	1.200	=	
Medellín, Plaza Minorista "José María Villa"	32.000	34.000	33.125	-		Popayán, Plaza de mercado del barrio Bolívar	1.500	1.500	1.500	+	
Palmira (Valle del Cauca)	18.500	20.000	19.375	-		Villavicencio, CAV	1.400	1.600	1.500	+	
Pasto, El Potrerillo	16.000	16.000	16.000	=		Muslos de pollo con rabadilla					
Pereira, La 41	20.000	21.000	20.333	+		Medellín, Plaza Minorista "José María Villa"	5.500	5.800	5.625	-	
Popayán, Plaza de mercado del barrio Bolívar	19.400	20.000	19.733	+		Muslos de pollo sin rabadilla					
Sincelejo, Nuevo Mercado	15.000	15.000	15.000	=		Bogotá, D.C., Corabastos	5.700	6.600	6.167	-	
Tuluá (Valle del Cauca)	20.000	22.000	21.333	=		Bogotá, D.C., Frigorífico Ble Ltda.	8.000	8.000	8.000	+	
Valledupar, Mercado Nuevo	22.000	22.000	22.000	=		Bogotá, D.C., Frigorífico Guadalupe	7.600	7.800	7.700	-	
Villavicencio, CAV	14.000	15.000	14.750	=		Bogotá, D.C., Paloquemao	7.000	7.600	7.333	-	
Carne de res, sobrebarriga						Bogotá, D.C., Plaza Las Flores	5.200	5.600	5.400	-	
Barranquilla, Barranquillita	13.800	14.000	13.950	-		Bucaramanga, Frigoríficos	7.000	8.600	7.567	=	
Barranquilla, Granabastos	12.300	12.500	12.425	+		Medellín, Central Mayorista de Antioquia	8.800	9.200	9.000	++	
Bogotá, D.C., Frigorífico Ble Ltda.	12.800	13.000	12.933	+		Villavicencio, CAV	7.000	7.200	7.133	+	
Bogotá, D.C., Frigorífico Guadalupe	12.500	13.000	12.833	+		Pechuga de pollo					
Bogotá, D.C., Paloquemao	14.000	14.000	14.000	-		Armenia, Mercar	8.600	8.800	8.667	=	
Bucaramanga, Frigoríficos	18.000	18.450	18.225	-		Barranquilla, Barranquillita	6.900	7.000	6.975	=	
Buenaventura (Valle del Cauca)	14.000	14.000	14.000	=		Barranquilla, Granabastos	6.200	6.300	6.250	-	
Cali, Santa Helena	14.500	15.000	14.700	+		Bogotá, D.C., Corabastos	7.600	8.000	7.800	-	
Cartagena, Bazurto	12.300	14.000	13.267	-		Bogotá, D.C., Frigorífico Ble Ltda.	7.500	7.700	7.567	-	
Cúcuta, Cenabastos	14.000	14.000	14.000	+		Bogotá, D.C., Frigorífico Guadalupe	7.500	7.800	7.633	+	
Cúcuta, La Nueva Sexta	13.000	15.000	14.000	+		Bogotá, D.C., Paloquemao	8.200	8.600	8.467	-	
Florencia (Caquetá)	13.000	13.000	13.000	=		Bogotá, D.C., Plaza Las Flores	6.800	7.200	7.000	-	
Ibagué, Plaza La 21	12.000	12.600	12.250	=		Bucaramanga, Frigoríficos	8.400	9.959	9.180	+	
Malambo (Atlántico), Carnes y carnes	15.500	15.500	15.500	=		Buenaventura (Valle del Cauca)	7.500	8.400	8.100	=	
Manizales, Centro Galerías	13.000	14.000	13.333	=		Cali, Galería Alameda	7.700	8.000	7.833	-	
Medellín, Central Mayorista de Antioquia	15.200	17.200	16.150	=							
Medellín, Plaza Minorista "José María Villa"	15.078	17.000	16.270	+							
Neiva, Surabastos	10.000	10.000	10.000	+							

Cuadro 7. Mercados mayoristas. Precios de venta de carnes (continuación)
2020 (4 al 8 de abril)

Productos y mercados	Pesos por kilogramo				Tendencia	Productos y mercados	Pesos por kilogramo				Tendencia
	Mínimo	Máximo	Medio				Mínimo	Máximo	Medio		
Pechuga de pollo (continuación)						Pierna pernil sin rabadilla					
Cali, Santa Helena	7.500	7.700	7.575		+	Bogotá, D.C., Corabastos	5.800	6.800	6.400		-
Cartagena, Bazarro	7.000	7.700	7.467		=	Bogotá, D.C., Frigorífico Ble Ltda.	8.000	8.000	8.000		+
Cúcuta, Cenabastos	7.200	7.600	7.433		=	Bogotá, D.C., Frigorífico Guadalupe	7.600	8.000	7.800		-
Florencia (Caquetá)	9.300	9.300	9.300		-	Bogotá, D.C., Paloquemao	7.200	7.600	7.333		-
Ibagué, Plaza La 21	8.000	9.000	8.467		-	Bogotá, D.C., Plaza Las Flores	6.000	6.400	6.200		++
Manizales, Centro Galerías	7.600	8.200	7.925		=	Bucaramanga, Frigoríficos	5.900	7.750	6.800		=
Medellín, Central Mayorista de Antioquia	10.700	11.350	10.975		++	Piernas de pollo					
Medellín, Plaza Minorista "José María Villa"	7.500	8.200	7.875		-	Armenia, Mercar	6.200	6.400	6.333		=
Montería, Mercado del Sur	7.500	7.600	7.525		-	Bogotá, D.C., Corabastos	6.000	7.000	6.600		-
Neiva, Surabastos	7.000	7.400	7.150		+	Bogotá, D.C., Frigorífico Ble Ltda.	9.500	9.500	9.500		+
Palmira (Valle del Cauca)	8.800	9.000	8.900		+	Bogotá, D.C., Frigorífico Guadalupe	8.200	8.600	8.400		+
Pasto, El Potrerillo	11.000	12.000	11.533		=	Bogotá, D.C., Paloquemao	7.200	8.000	7.600		-
Popayán, Plaza de mercado del barrio Bolívar	8.800	8.800	8.800		-	Bogotá, D.C., Plaza Las Flores	6.000	6.400	6.133		+
Santa Marta (Magdalena)	7.100	7.300	7.200		=	Bucaramanga, Frigoríficos	7.150	8.700	7.750		=
Sincelejo, Nuevo Mercado	7.400	7.600	7.550		+	Cali, Santa Helena	5.400	5.700	5.550		=
Tuluá (Valle del Cauca)	8.000	10.000	9.200		=	Cúcuta, Cenabastos	5.500	6.100	5.767		=
Valledupar, Mercado Nuevo	6.800	6.900	6.850		+	Manizales, Centro Galerías	4.800	5.000	4.900		=
Villavicencio, CAV	7.000	7.600	7.200		-	Medellín, Central Mayorista de Antioquia	8.800	9.200	8.950		+
Pierna pernil con rabadilla						Medellín, Plaza Minorista "José María Villa"	4.800	5.000	4.950		=
Armenia, Mercar	5.400	5.600	5.533		-	Palmira (Valle del Cauca)	6.800	7.000	6.900		-
Barranquilla, Barranquillita	4.000	4.200	4.050		=	Popayán, Plaza de mercado del barrio Bolívar	6.000	6.400	6.133		-
Barranquilla, Granabastos	3.500	3.600	3.550		-	Tuluá (Valle del Cauca)	7.600	8.000	7.800		=
Bogotá, D.C., Frigorífico Guadalupe	5.600	6.000	5.800		-	Valledupar, Mercado Nuevo	5.300	5.500	5.400		=
Bogotá, D.C., Paloquemao	5.800	6.400	6.133		-	Villavicencio, CAV	7.000	7.200	7.133		+
Bogotá, D.C., Plaza Las Flores	5.200	5.400	5.267		++	Pollo entero congelado sin vísceras					
Bucaramanga, Frigoríficos	4.800	5.750	5.417		=	Barranquilla, Barranquillita	4.600	4.900	4.775		=
Buenaventura (Valle del Cauca)	4.500	5.000	4.667		=	Barranquilla, Granabastos	4.500	4.600	4.550		-
Cali, Galería Alameda	4.800	5.000	4.867		-	Cali, Galería Alameda	5.800	6.100	5.967		-
Cali, Santa Helena	4.600	4.900	4.750		=	Cali, Santa Helena	5.800	6.000	5.875		-
Cartagena, Bazarro	4.000	4.100	4.050		+	Cartagena, Bazarro	4.800	5.000	4.900		-
Cúcuta, Cenabastos	4.300	4.800	4.528		+	Medellín, Central Mayorista de Antioquia	7.400	7.950	7.638		+
Florencia (Caquetá)	5.500	5.500	5.500		-	Medellín, Plaza Minorista "José María Villa"	6.500	7.200	6.875		-
Ibagué, Plaza La 21	5.800	6.200	6.000		+	Montería, Mercado del Sur	4.700	4.900	4.775		-
Medellín, Central Mayorista de Antioquia	6.950	7.500	7.225		-	Popayán, Plaza de mercado del barrio Bolívar	6.600	6.800	6.667		-
Medellín, Plaza Minorista "José María Villa"	5.200	5.750	5.488		-	Santa Marta (Magdalena)	4.800	5.200	4.967		+
Montería, Mercado del Sur	4.000	4.000	4.000		=	Valledupar, Mercado Nuevo	6.000	6.200	6.100		+
Neiva, Surabastos	5.400	5.800	5.600		-						
Palmira (Valle del Cauca)	5.000	5.200	5.100		+						
Pasto, El Potrerillo	6.000	6.200	6.133		=						
Santa Marta (Magdalena)	4.000	4.000	4.000		=						
Sincelejo, Nuevo Mercado	4.000	4.200	4.150		-						
Tuluá (Valle del Cauca)	5.000	6.000	5.467		=						
Valledupar, Mercado Nuevo	3.800	4.000	3.900		=						
Villavicencio, CAV	5.800	6.000	5.875		-						

Cuadro 7. Mercados mayoristas. Precios de venta de carnes (conclusión)
2020 (4 al 8 de abril)

Productos y mercados	Pesos por kilogramo			
	Precios			Tendencia
	Mínimo	Máximo	Medio	
Pollo entero fresco sin vísceras				
Armenia, Mercar	6.200	6.400	6.333	=
Bogotá, D.C., Corabastos	5.600	6.000	5.867	-
Bogotá, D.C., Frigorífico Ble Ltda.	5.000	5.500	5.167	-
Bogotá, D.C., Frigorífico Guadalupe	6.300	6.500	6.367	-
Bogotá, D.C., Paloquemao	6.600	7.600	7.133	=
Bogotá, D.C., Plaza Las Flores	5.600	6.000	5.733	-
Cúcuta, Cenabastos	5.700	5.900	5.800	+
Ibagué, Plaza La 21	5.800	6.400	6.133	-

TENDENCIAS

---	-
Variación mayor al -20 %	Variación entre 0 % y -10 %
--	=
Variación entre -10 % y -20 %	Variación igual a 0 %

Productos y mercados	Pesos por kilogramo			
	Precios			Tendencia
	Mínimo	Máximo	Medio	
Pollo entero fresco sin vísceras (continuación)				
Palmira (Valle del Cauca)	6.200	6.200	6.200	=
Pasto, El Potrerillo	6.000	6.400	6.200	=
Sincelejo, Nuevo Mercado	5.400	5.600	5.450	+
Tuluá (Valle del Cauca)	7.000	8.000	7.400	=
Villavicencio, CAV	5.800	6.200	6.000	-
Rabadillas de pollo				
Manizales, Centro Galerías	2.200	2.400	2.300	=

+	+++
Variación entre 0 % y 10 %	Variación mayor al 20 %
++	n. d.
Variación entre 10 % y 20 %	No determinado

Cuadro 8. Mercados mayoristas. Precios de venta de pescados 2020 (4 al 8 de abril)

Productos y mercados	Pesos por kilogramo			
	Mínimo	Máximo	Medio	Tendencia
Almejas con concha				
Cali, Galería Alameda	7.000	8.000	7.667	=
Cali, Santa Helena	7.000	8.000	7.533	+
Medellín, Central Mayorista de Antioquia	7.600	7.700	7.667	+
Almejas sin concha				
Medellín, Central Mayorista de Antioquia	18.200	20.000	19.133	=
Bagre rayado en postas congelado				
Armenia, Mercar	22.000	24.000	23.000	=
Medellín, Central Mayorista de Antioquia	22.000	23.000	22.667	=
Tunja, Complejo de Servicios del Sur	22.000	24.000	23.000	++
Villavicencio, CAV	19.000	22.000	20.250	-
Bagre rayado entero congelado				
Bogotá, D.C., Plaza Las Flores	13.600	13.600	13.600	+
Cali, Galería Alameda	18.000	23.000	21.000	n.d.
Medellín, Central Mayorista de Antioquia	21.000	22.000	21.667	=
Palmira (Valle del Cauca)	19.000	21.500	20.375	+
Pereira, Mercasa	22.000	23.000	22.667	=
Popayán, Plaza de mercado del barrio Bolívar	20.000	20.000	20.000	+
Santa Marta (Magdalena)	15.000	18.000	16.333	n.d.
Bagre rayado entero fresco				
Bogotá, D.C., Plaza Las Flores	14.400	14.800	14.533	+
Bucaramanga, Centroabastos	15.200	16.000	15.600	++
Cúcuta, La Nueva Sexta	16.000	18.000	17.000	++
Florencia (Caquetá)	16.000	16.000	16.000	-
Ibagué, Plaza La 21	14.000	14.400	14.267	-
Montería, Mercado del Sur	17.000	18.000	17.750	n.d.
Valledupar, Mercado Nuevo	18.000	20.000	18.667	++
Villavicencio, CAV	16.000	16.000	16.000	=
Basa, filete congelado importado				
Bogotá, D.C., Corabastos	11.500	12.000	11.767	++
Bogotá, D.C., Plaza Las Flores	8.600	9.000	8.867	+++
Bucaramanga, Centroabastos	6.500	6.500	6.500	=
Cali, Galería Alameda	9.400	11.000	10.133	+
Cali, Santa Helena	9.400	10.500	9.800	+
Cúcuta, La Nueva Sexta	8.000	8.500	8.125	+
Medellín, Central Mayorista de Antioquia	10.000	11.000	10.667	+
Palmira (Valle del Cauca)	9.800	11.000	10.450	+
Blanquillo entero fresco				
Bucaramanga, Centroabastos	12.800	13.600	13.333	++
Valledupar, Mercado Nuevo	16.000	16.000	16.000	+++
Bocachico criollo fresco				
Cúcuta, La Nueva Sexta	10.000	12.000	11.000	+
Valledupar, Mercado Nuevo	18.000	20.000	18.667	+
Villavicencio, CAV	13.000	14.000	13.500	-

Productos y mercados	Pesos por kilogramo			
	Mínimo	Máximo	Medio	Tendencia
Bocachico importado congelado				
Armenia, Mercar	8.600	9.000	8.800	+
Barranquilla, Barranquillita	8.000	8.000	8.000	+
Cali, Galería Alameda	8.000	9.400	8.800	=
Cali, Santa Helena	7.600	8.500	8.033	+
Cartagena, Bazurto	8.000	8.000	8.000	=
Cúcuta, La Nueva Sexta	8.000	8.000	8.000	=
Manizales, Centro Galerías	7.000	7.000	7.000	+
Medellín, Central Mayorista de Antioquia	8.900	9.000	8.967	=
Montería, Mercado del Sur	8.000	8.600	8.250	+
Palmira (Valle del Cauca)	7.400	7.800	7.625	-
Pereira, Mercasa	6.200	7.000	6.567	-
Popayán, Plaza de mercado del barrio Bolívar	8.400	8.600	8.467	+
Sincelejo, Nuevo Mercado	7.500	7.500	7.500	+
Tuluá (Valle del Cauca)	9.000	10.000	9.500	=
Valledupar, Mercado Nuevo	8.250	8.750	8.500	+
Cachama de cultivo fresca				
Bogotá, D.C., Plaza Las Flores	7.200	7.200	7.200	+
Bucaramanga, Centroabastos	8.000	8.800	8.400	+
Cúcuta, La Nueva Sexta	7.500	8.500	8.000	-
Ibagué, Plaza La 21	7.600	7.600	7.600	+
Montería, Mercado del Sur	7.200	7.500	7.400	+
Neiva, Surabastos	6.800	7.200	7.067	-
Villavicencio, CAV	7.000	7.600	7.275	-
Calamar anillos				
Bogotá, D.C., Corabastos	22.000	23.000	22.450	+
Cali, Galería Alameda	18.000	22.000	20.533	+
Cali, Santa Helena	22.500	25.000	23.767	+
Medellín, Central Mayorista de Antioquia	25.000	27.500	26.167	=
Tuluá (Valle del Cauca)	16.000	18.000	17.000	=
Calamar blanco entero				
Bogotá, D.C., Corabastos	13.000	14.000	13.500	+
Cali, Galería Alameda	12.500	14.000	13.167	+
Cali, Santa Helena	12.500	13.500	13.000	+
Palmira (Valle del Cauca)	12.000	12.500	12.375	-
Tuluá (Valle del Cauca)	12.000	15.000	13.500	=
Calamar morado entero				
Cali, Galería Alameda	16.000	18.000	17.000	-
Tuluá (Valle del Cauca)	17.000	18.000	17.500	=
Camarón tigre precocido seco				
Cali, Galería Alameda	28.000	32.000	30.333	-
Cali, Santa Helena	27.000	30.000	28.333	+
Medellín, Central Mayorista de Antioquia	36.000	36.000	36.000	=
Popayán, Plaza de mercado del barrio Bolívar	32.000	34.000	33.000	+
Tuluá (Valle del Cauca)	30.000	30.000	30.000	=

Cuadro 8. Mercados mayoristas. Precios de venta de pescados (continuación)
2020 (4 al 8 de abril)

Productos y mercados	Pesos por kilogramo				Tendencia	Productos y mercados	Pesos por kilogramo				Tendencia
	Mínimo	Máximo	Medio				Mínimo	Máximo	Medio		
Camarón tití precocido seco						Pargo rojo entero congelado					
Armenia, Mercar	22.000	24.000	23.000	=		Armenia, Mercar	22.000	23.000	22.500	n.d.	
Bogotá, D.C., Corabastos	27.000	28.000	27.500	+		Bogotá, D.C., Corabastos	29.000	30.000	29.667	-	
Pereira, Mercasa	16.000	16.500	16.167	=		Cali, Galería Alameda	19.000	22.000	20.333	+	
Popayán, Plaza de mercado del barrio Bolívar	17.000	17.000	17.000	+		Cali, Santa Helena	17.500	19.000	18.167	+	
Santa Marta (Magdalena)	20.000	20.000	20.000	=		Medellín, Central Mayorista de Antioquia	28.000	29.000	28.333	=	
						Palmira (Valle del Cauca)	16.500	18.000	17.375	+	
						Tuluá (Valle del Cauca)	22.000	22.000	22.000	=	
Cazuela de mariscos (paquete)						Pargo rojo platero					
Bogotá, D.C., Corabastos	11.000	11.500	11.300	-		Buenaventura (Valle del Cauca)	22.000	23.000	22.333	=	
Medellín, Central Mayorista de Antioquia	24.000	30.000	26.000	+		Popayán, Plaza de mercado del barrio Bolívar	17.000	17.000	17.000	+	
						Santa Marta (Magdalena)	26.000	30.000	28.000	=	
Corvina, filete congelado nacional						Pescado cabezas					
Buenaventura (Valle del Cauca)	30.000	36.000	33.333	+		Cali, Galería Alameda	5.000	6.000	5.500	=	
Cali, Galería Alameda	39.000	42.000	40.333	-		Cali, Santa Helena	5.000	6.000	5.333	=	
Cali, Santa Helena	34.000	38.000	36.000	+		Palmira (Valle del Cauca)	6.000	7.000	6.250	-	
						Pereira, Mercasa	3.000	3.000	3.000	=	
						Popayán, Plaza de mercado del barrio Bolívar	4.600	4.600	4.600	=	
Langostino U12						Róbalo, filete congelado					
Cali, Galería Alameda	70.000	70.000	70.000	-		Medellín, Central Mayorista de Antioquia	37.000	38.000	37.333	=	
Medellín, Central Mayorista de Antioquia	92.000	95.000	93.000	+							
						Salmón, filete congelado					
Langostino 16-20						Armenia, Mercar	38.000	40.000	39.000	=	
Bogotá, D.C., Corabastos	70.000	72.000	70.750	+		Bogotá, D.C., Corabastos	35.000	37.000	36.250	-	
Buenaventura (Valle del Cauca)	40.000	45.000	41.667	-		Cali, Galería Alameda	38.000	40.000	39.200	+	
Cali, Santa Helena	53.000	60.000	56.000	+		Cali, Santa Helena	34.500	37.000	35.833	=	
Medellín, Central Mayorista de Antioquia	68.000	72.000	70.667	=		Medellín, Central Mayorista de Antioquia	37.000	37.000	37.000	=	
						Palmira (Valle del Cauca)	35.000	37.000	35.875	-	
						Popayán, Plaza de mercado del barrio Bolívar	37.000	38.000	37.333	+	
Merluza, filete importado						Sierra entera congelada					
Armenia, Mercar	12.600	13.000	12.800	n.d.		Bogotá, D.C., Corabastos	13.000	13.500	13.250	-	
Medellín, Central Mayorista de Antioquia	12.500	13.500	13.167	=		Bogotá, D.C., Plaza Las Flores	13.500	14.000	13.833	+	
Palmira (Valle del Cauca)	13.000	14.000	13.333	+		Buenaventura (Valle del Cauca)	12.000	13.000	12.333	+	
						Cali, Galería Alameda	15.000	18.000	16.000	+	
						Cali, Santa Helena	13.000	14.500	13.667	+	
						Medellín, Central Mayorista de Antioquia	15.000	15.000	15.000	=	
Merluza, filete nacional						Palmira (Valle del Cauca)	13.500	14.000	13.875	-	
Bogotá, D.C., Corabastos	36.000	37.000	36.333	=		Pereira, Mercasa	15.000	16.000	15.333	-	
Cali, Galería Alameda	35.000	37.000	36.000	+		Santa Marta (Magdalena)	14.000	15.000	14.667	+	
Cali, Santa Helena	30.000	36.000	33.000	+							
						Tilapia, filete congelado					
Mojarra lora entera congelada						Bogotá, D.C., Corabastos	13.000	14.000	13.600	-	
Armenia, Mercar	11.000	11.200	11.100	+		Cali, Galería Alameda	15.000	16.000	15.333	+	
Barranquilla, Barranquillita	8.500	9.000	8.833	=		Cali, Santa Helena	13.000	14.000	13.500	+	
Cartagena, Bazurto	7.500	7.500	7.500	-		Medellín, Central Mayorista de Antioquia	14.000	15.000	14.333	=	
Mojarra lora entera fresca											
Barranquilla, Barranquillita	7.500	7.600	7.550	+							
Cartagena, Bazurto	7.000	7.000	7.000	+							
Montería, Mercado del Sur	7.400	7.800	7.550	+							
Valledupar, Mercado Nuevo	8.000	9.000	8.667	=							
Palmitos de mar											
Bogotá, D.C., Corabastos	10.000	10.500	10.167	-							
Medellín, Central Mayorista de Antioquia	11.500	12.400	12.100	=							

Cuadro 8. Mercados mayoristas. Precios de venta de pescados (conclusión) 2020 (4 al 8 de abril)

Productos y mercados	Pesos por kilogramo			Tendencia
	Mínimo	Máximo	Medio	
Tilapia, filete congelado (continuación)				
Palмира (Valle del Cauca)	13.500	14.000	13.875	+
Popayán, Plaza de mercado del barrio Bolívar	12.600	13.000	12.800	-
Tuluá (Valle del Cauca)	14.000	14.800	14.400	=
Tilapia, lomitos				
Medellín, Central Mayorista de Antioquia	7.600	8.200	7.800	=
Tilapia roja entera congelada				
Barranquilla, Barranquillita	11.000	12.000	11.333	=
Cali, Galería Alameda	10.000	12.000	11.000	=
Cali, Santa Helena	10.000	11.500	10.833	=
Cartagena, Bazurto	9.000	9.000	9.000	+
Medellín, Central Mayorista de Antioquia	12.000	12.000	12.000	+
Palмира (Valle del Cauca)	10.000	10.500	10.375	-
Pasto, El Potrerillo	10.000	12.000	11.000	=
Pereira, Mercasa	9.400	10.500	9.967	=
Popayán, Plaza de mercado del barrio Bolívar	10.000	10.000	10.000	-
Tilapia roja entera fresca				
Barranquilla, Barranquillita	8.500	9.000	8.875	=
Bogotá, D.C., Plaza Las Flores	8.000	8.000	8.000	+
Bucaramanga, Centroabastos	8.400	8.800	8.600	+
Cartagena, Bazurto	8.000	8.500	8.167	-
Cúcuta, La Nueva Sexta	8.000	9.000	8.417	+
Florencia (Caquetá)	9.000	9.000	9.000	-
Ibagué, Plaza La 21	7.600	7.840	7.680	-
Montería, Mercado del Sur	8.000	8.000	8.000	-
Neiva, Surabastos	6.800	7.200	7.067	-
Tunja, Complejo de Servicios del Sur	12.000	12.000	12.000	++
Valledupar, Mercado Nuevo	9.000	10.000	9.333	=
Villavicencio, CAV	8.300	9.000	8.825	+

Productos y mercados	Pesos por kilogramo			Tendencia
	Mínimo	Máximo	Medio	
Toyo blanco, filete congelado				
Bogotá, D.C., Corabastos	15.000	15.800	15.267	-
Cali, Santa Helena	13.000	13.500	13.167	+
Palмира (Valle del Cauca)	12.800	13.500	13.200	-
Popayán, Plaza de mercado del barrio Bolívar	12.600	12.800	12.667	-
Tuluá (Valle del Cauca)	15.000	16.000	15.500	=
Trucha en corte mariposa				
Armenia, Mercar	15.600	16.000	15.800	+
Bogotá, D.C., Corabastos	14.800	15.500	15.075	-
Bogotá, D.C., Plaza Las Flores	14.500	14.800	14.600	-
Cali, Galería Alameda	16.000	17.300	16.600	=
Cali, Santa Helena	16.000	17.000	16.333	-
Manizales, Centro Galerías	15.000	15.500	15.167	=
Medellín, Central Mayorista de Antioquia	16.000	17.000	16.333	=
Palмира (Valle del Cauca)	15.000	16.000	15.625	-
Pereira, Mercasa	15.000	16.000	15.500	=
Popayán, Plaza de mercado del barrio Bolívar	14.000	15.000	14.333	-
Trucha entera fresca				
Pasto, El Potrerillo	12.000	12.000	12.000	=

TENDENCIAS			
---	-	+	+++
Variación mayor al -20 %	Variación entre 0 % y -10 %	Variación entre 0 % y 10 %	Variación mayor al 20 %
--	=	++	n. d.
Variación entre -10 % y -20 %	Variación igual a 0 %	Variación entre 10 % y 20 %	No determinado

Cuadro 9. Mercados mayoristas. Precios de venta de productos procesados 2020 (4 al 8 de abril)

Productos y mercados	Pesos por kilogramo				Tendencia	Productos y mercados	Pesos por kilogramo				Tendencia
	Mínimo	Máximo	Medio				Mínimo	Máximo	Medio		
Aceite girasol						Avena en hojuelas					
Barranquilla, Barranquillita	9.750	9.775	9.763	-		Armenia, Mercar	7.250	7.646	7.465	=	
Barranquilla, Granabastos	9.583	9.833	9.708	+		Barranquilla, Barranquillita	7.281	7.479	7.380	=	
Cartagena, Bazurto	7.315	7.407	7.361	+		Barranquilla, Granabastos	6.875	7.500	7.177	=	
Medellín, Central Mayorista de Antioquia	10.583	10.583	10.583	+		Bogotá, D.C., Corabastos	7.650	7.750	7.683	-	
Montería, Mercado del Sur	7.870	8.056	7.961	=		Bogotá, D.C., Paloquemao	7.917	8.000	7.967	+	
Santa Marta (Magdalena)	7.870	8.333	8.086	n.d.		Bogotá, D.C., Plaza España	7.733	7.833	7.772	-	
Sincelejo, Nuevo Mercado	6.408	6.658	6.517	+		Cali, La Floresta	7.750	8.000	7.833	=	
Valledupar, Mercado Nuevo	8.333	8.750	8.542	=		Cali, Santa Helena	7.750	8.000	7.833	+	
						Cali, Siloé	8.000	8.000	8.000	=	
Aceite vegetal mezcla						Cartagena, Bazurto	7.083	7.708	7.326	+	
Armenia, Mercar	6.200	6.354	6.277	=		Cúcuta, Cenabastos	6.917	7.167	7.028	=	
Barranquilla, Barranquillita	5.400	5.417	5.408	-		Ibagué, Plaza La 21	7.600	7.767	7.678	+	
Barranquilla, Granabastos	5.000	5.167	5.102	+		Palmira (Valle del Cauca)	7.750	8.042	7.922	-	
Bogotá, D.C., Corabastos	5.667	5.833	5.729	+		Pamplona (Norte de Santander)	6.667	6.667	6.667	=	
Bogotá, D.C., Paloquemao	5.417	5.583	5.472	+		Popayán, Plaza de mercado del barrio Bolívar	6.500	6.667	6.556	=	
Bogotá, D.C., Plaza España	5.667	5.750	5.711	n.d.		Santa Marta (Magdalena)	6.771	7.083	6.901	=	
Bucaramanga, Centroabastos	5.491	6.556	5.961	+		Tuluá (Valle del Cauca)	6.740	7.500	7.108	=	
Bucaramanga, Mercados del centro	5.454	6.444	5.866	+		Valledupar, Mercado Nuevo	5.500	5.667	5.583	=	
Buenaventura (Valle del Cauca)	5.208	5.792	5.584	=		Villavicencio, CAV	7.083	7.760	7.422	+	
Cali, La Floresta	6.000	6.800	6.422	=							
Cali, Santa Helena	5.833	6.583	6.164	+		Avena molida					
Cali, Siloé	6.083	6.750	6.404	-		Barranquilla, Barranquillita	7.396	7.417	7.406	=	
Cartagena, Bazurto	5.250	5.417	5.333	-		Barranquilla, Granabastos	7.292	7.396	7.318	-	
Cúcuta, Cenabastos	4.815	5.278	5.046	=		Bogotá, D.C., Corabastos	7.650	7.750	7.683	-	
Florencia (Caquetá)	4.708	5.083	4.875	+		Bogotá, D.C., Paloquemao	7.917	8.000	7.967	+	
Ibagué, Plaza La 21	4.958	5.450	5.172	-		Bogotá, D.C., Plaza España	7.733	7.833	7.772	-	
Medellín, Central Mayorista de Antioquia	5.125	5.167	5.146	=		Cali, La Floresta	7.750	8.000	7.917	=	
Medellín, Plaza Minorista "José María Villa"	5.208	5.250	5.229	=		Cali, Santa Helena	7.750	8.000	7.917	+	
Montería, Mercado del Sur	4.000	4.267	4.140	=		Cali, Siloé	8.000	8.125	8.063	+	
Palmira (Valle del Cauca)	6.083	6.600	6.324	-		Ibagué, Plaza La 21	7.600	7.767	7.678	+	
Pamplona (Norte de Santander)	4.815	5.185	5.031	-		Palmira (Valle del Cauca)	7.750	8.042	7.922	-	
Pasto, El Potrerillo	4.083	4.333	4.188	=		Popayán, Plaza de mercado del barrio Bolívar	6.500	6.733	6.578	=	
Popayán, Plaza de mercado del barrio Bolívar	4.317	4.483	4.381	=		Sincelejo, Nuevo Mercado	6.771	7.083	6.972	-	
Santa Marta (Magdalena)	5.742	6.200	5.950	-		Tuluá (Valle del Cauca)	6.667	7.500	7.083	=	
Sincelejo, Nuevo Mercado	4.352	4.630	4.537	-		Valledupar, Mercado Nuevo	6.875	7.083	6.979	=	
Tuluá (Valle del Cauca)	5.000	6.575	5.946	=		Villavicencio, CAV	7.083	7.760	7.422	+	
Valledupar, Mercado Nuevo	4.917	5.000	4.958	=							
Villavicencio, CAV	6.183	6.250	6.217	n.d.		Azúcar morena					
						Bogotá, D.C., Corabastos	2.600	2.640	2.620	-	
Arveja enlatada						Bogotá, D.C., Plaza España	2.640	2.720	2.677	+	
Medellín, Central Mayorista de Antioquia	6.925	7.040	6.983	=		Cali, La Floresta	2.640	2.720	2.693	=	
Medellín, Plaza Minorista "José María Villa"	8.611	9.028	8.863	-		Cali, Santa Helena	2.400	2.480	2.453	=	
Santa Marta (Magdalena)	6.452	6.452	6.452	=		Cali, Siloé	2.720	2.880	2.800	=	
Valledupar, Mercado Nuevo	9.028	9.306	9.167	=		Medellín, Central Mayorista de Antioquia	2.440	2.440	2.440	+	
						Medellín, Plaza Minorista "José María Villa"	2.800	2.900	2.865	-	

BOLETÍN SEMANAL PRECIOS MAYORISTAS

Cuadro 9. Mercados mayoristas. Precios de venta de productos procesados (continuación)
2020 (4 al 8 de abril)

Productos y mercados	Pesos por kilogramo				Tendencia	Productos y mercados	Pesos por kilogramo				Tendencia
	Mínimo	Máximo	Medio				Mínimo	Máximo	Medio		
Azúcar morena (continuación)						Café instantáneo					
Pamplona (Norte de Santander)	2.760	2.800	2.773	-		Barranquilla, Barranquillita	76.471	77.696	77.083	=	
Pasto, El Potrerillo	2.800	2.920	2.860	=		Barranquilla, Granabastos	75.980	77.451	76.654	-	
Tuluá (Valle del Cauca)	2.508	2.692	2.576	=		Bogotá, D.C., Corabastos	77.451	79.412	78.431	=	
Villavicencio, CAV	3.000	3.200	3.077	+		Bogotá, D.C., Plaza España	80.392	80.882	80.654	+	
Azúcar refinada						Buenaventura (Valle del Cauca)	87.059	91.830	89.804	+	
Barranquilla, Barranquillita	2.580	2.600	2.590	+		Cali, La Floresta	94.000	96.000	95.333	=	
Barranquilla, Granabastos	2.520	2.600	2.555	+		Cali, Santa Helena	90.588	91.765	90.980	+	
Bucaramanga, Centroabastos	2.800	3.000	2.893	+		Cali, Siloé	96.000	96.000	96.000	=	
Bucaramanga, Mercados del centro	2.800	2.960	2.867	+		Cúcuta, Cenabastos	79.412	79.412	79.412	=	
Cartagena, Bazaruto	2.800	2.880	2.827	+		Florencia (Caquetá)	81.373	82.843	82.108	+	
Cúcuta, Cenabastos	2.800	2.840	2.813	+		Medellín, Central Mayorista de Antioquia	84.967	86.275	85.621	=	
Ibagué, Plaza La 21	2.420	2.640	2.513	-		Medellín, Plaza Minorista "José María Villa"	84.967	87.582	86.275	-	
Medellín, Central Mayorista de Antioquia	2.440	2.440	2.440	+		Neiva, Surabastos	71.765	73.529	72.614	+	
Montería, Mercado del Sur	2.540	2.600	2.578	=		Palmira (Valle del Cauca)	92.222	93.529	92.761	+	
Neiva, Surabastos	2.600	2.700	2.660	+		Pamplona (Norte de Santander)	71.569	73.039	72.549	+	
Pasto, El Potrerillo	2.180	2.240	2.210	=		Pasto, El Potrerillo	87.582	88.235	87.908	=	
Santa Marta (Magdalena)	2.560	2.720	2.640	=		Popayán, Plaza de mercado del barrio Bolívar	88.235	89.542	89.063	+	
Valledupar, Mercado Nuevo	3.040	3.120	3.080	+		Santa Marta (Magdalena)	79.902	86.275	82.353	=	
Villavicencio, CAV	2.960	3.000	2.981	-		Sincelejo, Nuevo Mercado	74.510	76.471	75.466	-	
Azúcar sulfitada						Tuluá (Valle del Cauca)	84.967	89.281	87.190	=	
Armenia, Mercar	2.460	2.560	2.507	=		Valledupar, Mercado Nuevo	76.471	79.902	78.186	=	
Barranquilla, Barranquillita	2.178	2.180	2.179	+		Café molido					
Barranquilla, Granabastos	2.120	2.200	2.155	=		Armenia, Mercar	16.000	16.400	16.133	+	
Bogotá, D.C., Corabastos	2.360	2.400	2.385	-		Barranquilla, Barranquillita	16.750	16.908	16.829	-	
Bogotá, D.C., Paloquemao	2.944	2.960	2.955	+		Barranquilla, Granabastos	16.250	16.667	16.528	-	
Bogotá, D.C., Plaza España	2.380	2.400	2.393	-		Bogotá, D.C., Corabastos	16.167	16.467	16.325	-	
Bucaramanga, Centroabastos	2.520	2.700	2.610	+		Bogotá, D.C., Paloquemao	16.000	16.333	16.222	-	
Bucaramanga, Mercados del centro	2.640	2.760	2.700	+		Bogotá, D.C., Plaza España	16.333	16.500	16.389	-	
Buenaventura (Valle del Cauca)	2.400	2.500	2.433	-		Bucaramanga, Centroabastos	16.667	17.250	16.911	-	
Cali, La Floresta	2.400	2.440	2.413	+		Bucaramanga, Mercados del centro	16.225	17.242	16.822	+	
Cali, Santa Helena	2.320	2.360	2.347	+		Cali, La Floresta	16.000	16.240	16.080	+	
Cali, Siloé	2.400	2.440	2.420	+		Cali, Santa Helena	15.840	16.000	15.893	+	
Cartagena, Bazaruto	2.440	2.480	2.460	+		Cali, Siloé	16.000	16.000	16.000	=	
Ibagué, Plaza La 21	2.360	2.380	2.373	+		Cartagena, Bazaruto	16.167	16.750	16.361	+	
Manizales, Centro Galerías	2.700	2.720	2.713	n.d.		Cúcuta, Cenabastos	17.000	17.167	17.056	+	
Medellín, Central Mayorista de Antioquia	2.400	2.400	2.400	+		Florencia (Caquetá)	17.600	17.600	17.600	+	
Palmira (Valle del Cauca)	2.600	2.700	2.625	+		Ibagué, Plaza La 21	17.400	17.600	17.467	+	
Popayán, Plaza de mercado del barrio Bolívar	2.300	2.320	2.307	+		Manizales, Centro Galerías	15.600	16.600	15.950	+	
Santa Marta (Magdalena)	2.180	2.240	2.200	=		Medellín, Central Mayorista de Antioquia	19.875	20.000	19.938	=	
Sincelejo, Nuevo Mercado	2.400	2.500	2.440	+		Montería, Mercado del Sur	18.400	19.600	19.100	=	
Tuluá (Valle del Cauca)	2.160	2.260	2.226	+		Neiva, Surabastos	17.000	17.667	17.333	+	
Valledupar, Mercado Nuevo	2.600	2.600	2.600	+		Palmira (Valle del Cauca)	15.780	15.980	15.880	+	
Villavicencio, CAV	2.600	2.680	2.640	-		Popayán, Plaza de mercado del barrio Bolívar	15.600	15.840	15.707	=	
Bocadillo veleño						Santa Marta (Magdalena)	15.600	18.000	17.024	=	
Bogotá, D.C., Corabastos	264	278	273	-		Sincelejo, Nuevo Mercado	17.500	18.667	18.229	=	
Bogotá, D.C., Paloquemao	272	278	276	-		Tuluá (Valle del Cauca)	14.500	15.000	14.793	=	
Cúcuta, Cenabastos	211	233	220	=		Valledupar, Mercado Nuevo	16.917	17.083	17.000	=	
Cúcuta, La Nueva Sexta	211	217	214	=		Villavicencio, CAV	15.433	15.550	15.492	+	

Cuadro 9. Mercados mayoristas. Precios de venta de productos procesados (continuación)
2020 (4 al 8 de abril)

Productos y mercados	Pesos por kilogramo				Tendencia	Productos y mercados	Pesos por kilogramo				Tendencia
	Mínimo	Máximo	Medio				Mínimo	Máximo	Medio		
Chocolate amargo						Fécula de maíz (continuación)					
Armenia, Mercar	24.413	24.792	24.602	=		Cartagena, Bazurto	18.056	18.889	18.333	-	
Buenaventura (Valle del Cauca)	22.194	22.612	22.403	=		Cúcuta, Cenabastos	19.444	19.444	19.444	=	
Cali, La Floresta	21.600	22.000	21.867	-		Cúcuta, La Nueva Sexta	18.333	18.750	18.611	+	
Cali, Santa Helena	22.000	22.400	22.133	-		Montería, Mercado del Sur	13.556	13.889	13.722	=	
Cali, Siloé	22.400	22.400	22.400	=		Neiva, Surabastos	18.421	18.750	18.586	-	
Ibagué, Plaza La 21	22.400	24.000	23.300	+		Pasto, El Potrerillo	15.132	15.263	15.197	=	
Manizales, Centro Galerías	22.000	23.600	22.650	+		Popayán, Plaza de mercado del barrio Bolívar	16.579	16.776	16.700	+	
Medellín, Central Mayorista de Antioquia	20.800	21.200	21.000	=		Santa Marta (Magdalena)	20.278	20.278	20.278	=	
Medellín, Plaza Minorista "José María Villa"	22.600	22.800	22.730	+		Frijol enlatado					
Palmira (Valle del Cauca)	22.000	22.400	22.300	+		Medellín, Central Mayorista de Antioquia	9.073	11.638	10.354	=	
Pasto, El Potrerillo	21.760	22.000	21.880	=		Medellín, Plaza Minorista "José María Villa"	9.339	9.698	9.546	-	
Popayán, Plaza de mercado del barrio Bolívar	21.600	21.800	21.707	-		Galletas dulces redondas con crema					
Tuluá (Valle del Cauca)	20.800	22.248	21.283	=		Barranquilla, Barranquillita	10.174	12.696	11.349	+	
Chocolate dulce						Barranquilla, Granabastos	12.048	12.249	12.174	+	
Barranquilla, Barranquillita	13.550	13.610	13.580	-		Bogotá, D.C., Plaza España	11.847	11.948	11.901	-	
Barranquilla, Granabastos	13.000	15.000	14.250	+		Bucaramanga, Mercados del centro	12.289	12.450	12.363	n.d.	
Bogotá, D.C., Corabastos	10.500	10.667	10.594	+		Cartagena, Bazurto	11.389	11.944	11.713	-	
Bogotá, D.C., Plaza España	10.533	10.625	10.581	-		Cúcuta, Cenabastos	12.924	13.441	13.200	+	
Bucaramanga, Centroabastos	9.560	10.400	10.020	+		Cúcuta, La Nueva Sexta	12.665	12.924	12.803	+	
Bucaramanga, Mercados del centro	9.720	10.056	9.925	+		Ibagué, Plaza La 21	11.750	12.250	11.958	+	
Cúcuta, Cenabastos	10.917	11.600	11.172	+		Pamplona (Norte de Santander)	11.993	12.200	12.131	=	
Cúcuta, La Nueva Sexta	11.167	11.542	11.354	=		Santa Marta (Magdalena)	9.861	10.000	9.931	=	
Florencia (Caquetá)	11.100	11.120	11.110	+		Sincelejo, Nuevo Mercado	9.583	11.917	11.234	-	
Ibagué, Plaza La 21	10.100	10.800	10.525	=		Galletas saladas					
Montería, Mercado del Sur	14.000	14.500	14.175	=		Armenia, Mercar	11.333	11.528	11.431	=	
Neiva, Surabastos	10.333	11.000	10.722	-		Barranquilla, Barranquillita	7.756	7.803	7.779	+	
Pamplona (Norte de Santander)	10.333	10.417	10.389	=		Barranquilla, Granabastos	7.576	11.667	9.585	-	
Santa Marta (Magdalena)	10.250	10.333	10.292	=		Bogotá, D.C., Corabastos	9.259	9.524	9.451	+	
Sincelejo, Nuevo Mercado	13.500	15.000	14.000	=		Bogotá, D.C., Paloquemao	9.788	10.053	9.877	=	
Valledupar, Mercado Nuevo	13.000	13.000	13.000	=		Bogotá, D.C., Plaza España	10.053	10.317	10.141	+	
Villavicencio, CAV	10.275	11.054	10.665	-		Bucaramanga, Centroabastos	10.450	10.635	10.542	n.d.	
Chocolate instantáneo						Bucaramanga, Mercados del centro	10.886	10.952	10.919	-	
Medellín, Central Mayorista de Antioquia	19.182	19.437	19.309	=		Buenaventura (Valle del Cauca)	10.000	10.319	10.181	+	
Color (bolsita)						Cali, La Floresta	10.833	11.111	10.926	+	
Ibagué, Plaza La 21	24.000	26.000	24.667	=		Cali, Santa Helena	11.000	11.250	11.120	+	
Medellín, Central Mayorista de Antioquia	18.095	19.048	18.571	+		Cali, Siloé	10.972	11.250	11.111	+	
Medellín, Plaza Minorista "José María Villa"	17.857	18.452	18.304	-		Cartagena, Bazurto	7.576	7.955	7.765	+	
Neiva, Surabastos	16.000	16.400	16.258	+		Cúcuta, Cenabastos	10.069	11.528	10.995	=	
Fécula de maíz						Cúcuta, La Nueva Sexta	7.955	8.144	8.018	-	
Armenia, Mercar	18.426	19.228	18.768	=		Florencia (Caquetá)	10.417	10.556	10.486	-	
Barranquilla, Barranquillita	18.889	19.083	18.986	-		Ibagué, Plaza La 21	9.764	9.889	9.838	-	
Barranquilla, Granabastos	18.056	18.750	18.472	=		Manizales, Centro Galerías	11.167	12.500	11.639	++	
Bogotá, D.C., Corabastos	16.184	16.382	16.266	+		Medellín, Central Mayorista de Antioquia	8.617	9.722	9.173	+	
Bucaramanga, Centroabastos	18.158	18.816	18.465	+		Medellín, Plaza Minorista "José María Villa"	10.278	10.556	10.486	-	
Bucaramanga, Mercados del centro	17.908	18.421	18.164	-		Montería, Mercado del Sur	8.106	8.333	8.182	+	

BOLETÍN SEMANAL PRECIOS MAYORISTAS

Cuadro 9. Mercados mayoristas. Precios de venta de productos procesados (continuación)
2020 (4 al 8 de abril)

Productos y mercados	Pesos por kilogramo				Tendencia	Productos y mercados	Pesos por kilogramo				Tendencia
	Mínimo	Máximo	Medio				Mínimo	Máximo	Medio		
Galletas saladas (continuación)						Harina de trigo (continuación)					
Neiva, Surabastos	11.000	11.111	11.037	-		Cali, Siloé	3.080	3.080	3.080	=	
Palmira (Valle del Cauca)	11.944	12.333	12.111	+		Cartagena, Bazurto	1.860	1.880	1.870	+	
Pamplona (Norte de Santander)	11.111	11.111	11.111	=		Cúcuta, Cenabastos	2.250	2.300	2.283	=	
Pasto, El Potrerillo	10.351	10.482	10.417	=		Cúcuta, La Nueva Sexta	2.300	2.300	2.300	+	
Popayán, Plaza de mercado del barrio Bolívar	10.278	10.556	10.417	+		Florencia (Caquetá)	1.840	1.920	1.880	+	
Santa Marta (Magdalena)	7.576	11.667	9.681	-		Ibagué, Plaza La 21	1.960	2.064	2.003	+	
Sincelejo, Nuevo Mercado	7.424	7.614	7.547	-		Medellín, Central Mayorista de Antioquia	2.920	2.944	2.932	=	
Tuluá (Valle del Cauca)	10.181	11.104	10.613	=		Medellín, Plaza Minorista "José María Villa"	2.960	3.080	3.000	-	
Valledupar, Mercado Nuevo	7.576	11.111	9.274	=		Montería, Mercado del Sur	2.080	2.160	2.124	=	
Villavicencio, CAV	10.000	11.111	10.556	=		Neiva, Surabastos	2.400	2.480	2.427	++	
Gelatina						Palmira (Valle del Cauca)	3.200	3.376	3.309	+	
Barranquilla, Barranquillita	23.438	24.479	23.958	+		Pamplona (Norte de Santander)	2.300	2.400	2.367	+	
Barranquilla, Granabastos	21.875	22.917	22.422	=		Pasto, El Potrerillo	1.760	1.840	1.800	=	
Bogotá, D.C., Corabastos	20.833	22.396	21.745	+		Popayán, Plaza de mercado del barrio Bolívar	1.864	1.920	1.888	+	
Bogotá, D.C., Plaza España	20.313	21.250	20.799	-		Santa Marta (Magdalena)	1.840	1.840	1.840	=	
Bucaramanga, Centroabastos	22.135	25.313	23.281	=		Sincelejo, Nuevo Mercado	1.640	1.738	1.695	-	
Bucaramanga, Mercados del centro	21.250	23.438	22.639	=		Tuluá (Valle del Cauca)	1.832	1.968	1.891	=	
Buenaventura (Valle del Cauca)	22.656	23.073	22.813	+		Valledupar, Mercado Nuevo	2.083	2.167	2.125	=	
Cali, La Floresta	23.958	25.000	24.653	=		Villavicencio, CAV	2.280	2.320	2.301	+	
Cali, Santa Helena	24.479	25.000	24.826	=		Harina precocida de maíz					
Cali, Siloé	23.958	25.000	24.479	=		Arauca (Arauca)	4.792	5.000	4.896	=	
Cartagena, Bazurto	23.958	25.000	24.479	-		Barranquilla, Barranquillita	2.600	2.625	2.613	=	
Cúcuta, Cenabastos	21.875	22.917	22.222	+		Barranquilla, Granabastos	2.333	2.500	2.438	+	
Cúcuta, La Nueva Sexta	20.313	20.833	20.660	+		Bogotá, D.C., Corabastos	3.500	3.750	3.646	+	
Ibagué, Plaza La 21	21.146	22.708	22.118	-		Bogotá, D.C., Paloquemao	3.667	3.833	3.778	+	
Manizales, Centro Galerías	23.750	25.000	24.583	+		Bogotá, D.C., Plaza España	3.333	3.483	3.383	+	
Medellín, Central Mayorista de Antioquia	20.938	21.042	20.990	=		Bucaramanga, Centroabastos	2.933	3.358	3.125	+	
Neiva, Surabastos	22.917	25.000	23.785	+		Bucaramanga, Mercados del centro	2.833	3.250	2.994	n.d.	
Palmira (Valle del Cauca)	25.000	26.979	25.938	+		Buenaventura (Valle del Cauca)	3.008	3.456	3.288	-	
Pamplona (Norte de Santander)	20.833	20.833	20.833	=		Cali, La Floresta	3.250	3.333	3.306	=	
Pasto, El Potrerillo	20.833	21.875	21.354	=		Cali, Santa Helena	3.200	3.280	3.227	=	
Popayán, Plaza de mercado del barrio Bolívar	23.438	23.958	23.785	=		Cali, Siloé	3.000	3.083	3.042	=	
Santa Marta (Magdalena)	23.958	25.000	24.479	+		Cartagena, Bazurto	3.333	3.667	3.444	+	
Tuluá (Valle del Cauca)	20.729	21.250	20.955	=		Cúcuta, Cenabastos	3.000	3.000	3.000	=	
Valledupar, Mercado Nuevo	20.833	20.833	20.833	=		Cúcuta, La Nueva Sexta	2.900	2.900	2.900	=	
Harina de trigo						Ibagué, Plaza La 21	2.550	2.817	2.694	-	
Armenia, Mercar	1.920	2.000	1.965	=		Manizales, Centro Galerías	3.167	3.400	3.300	+	
Barranquilla, Barranquillita	1.560	1.560	1.560	-		Montería, Mercado del Sur	3.233	3.500	3.381	-	
Barranquilla, Granabastos	1.540	1.580	1.558	+		Palmira (Valle del Cauca)	3.800	3.958	3.894	+	
Bogotá, D.C., Corabastos	1.920	1.960	1.945	+		Pamplona (Norte de Santander)	2.900	2.900	2.900	=	
Bogotá, D.C., Paloquemao	1.920	1.972	1.951	-		Pasto, El Potrerillo	2.417	2.500	2.458	=	
Bogotá, D.C., Plaza España	1.920	1.960	1.933	+		Popayán, Plaza de mercado del barrio Bolívar	2.160	2.320	2.267	=	
Bucaramanga, Centroabastos	2.720	2.800	2.768	+		Sincelejo, Nuevo Mercado	3.333	3.500	3.411	-	
Bucaramanga, Mercados del centro	2.640	2.760	2.707	=		Tuluá (Valle del Cauca)	3.096	3.144	3.115	=	
Buenaventura (Valle del Cauca)	1.960	2.064	1.997	=		Valledupar, Mercado Nuevo	2.917	2.917	2.917	+	
Cali, La Floresta	3.100	3.200	3.133	+		Villavicencio, CAV	3.000	3.083	3.053	-	
Cali, Santa Helena	3.040	3.120	3.067	+							

Cuadro 9. Mercados mayoristas. Precios de venta de productos procesados (continuación)
2020 (4 al 8 de abril)

Productos y mercados	Pesos por kilogramo				Tendencia	Productos y mercados	Pesos por kilogramo				Tendencia
	Mínimo	Máximo	Medio				Mínimo	Máximo	Medio		
Jugo de frutas						Lomitos de atún en lata (continuación)					
Barranquilla, Barranquillita	6.062	6.078	6.070	=		Neiva, Surabastos	24.510	26.471	25.237	+	
Barranquilla, Granabastos	5.426	5.736	5.581	+		Palmira (Valle del Cauca)	20.833	21.569	21.225	-	
Bucaramanga, Centroabastos	6.589	6.744	6.667	=		Pamplona (Norte de Santander)	23.897	24.510	24.306	n.d.	
Bucaramanga, Mercados del centro	5.911	6.202	6.056	=		Pasto, El Potrerillo	22.500	22.976	22.738	+	
Cartagena, Bazurto	6.047	6.202	6.098	+		Popayán, Plaza de mercado del barrio Bolívar	23.810	24.048	23.889	+	
Santa Marta (Magdalena)	5.891	6.047	5.930	=		Sincelejo, Nuevo Mercado	18.382	18.603	18.493	-	
Sincelejo, Nuevo Mercado	5.891	6.047	5.936	+		Tuluá (Valle del Cauca)	19.816	20.221	20.004	=	
Valledupar, Mercado Nuevo	5.581	5.891	5.736	=		Villavicencio, CAV	20.956	21.078	21.017	n.d.	
Jugo instantáneo (sobre)						Maíz enlatado					
Armenia, Mercar	28.611	29.167	28.889	=		Medellín, Central Mayorista de Antioquia	9.838	9.934	9.886	=	
Barranquilla, Barranquillita	24.444	24.722	24.583	=		Manteca					
Barranquilla, Granabastos	24.444	25.000	24.676	-		Armenia, Mercar	5.133	5.320	5.251	=	
Bogotá, D.C., Corabastos	31.667	32.333	32.000	=		Bogotá, D.C., Corabastos	6.500	6.850	6.638	+	
Bogotá, D.C., Paloquemao	32.000	33.333	32.667	+		Bogotá, D.C., Plaza España	6.300	6.400	6.333	-	
Bogotá, D.C., Plaza España	31.667	32.000	31.889	-		Buenaventura (Valle del Cauca)	5.050	5.435	5.245	=	
Buenaventura (Valle del Cauca)	24.167	25.556	25.093	-		Florencia (Cauquetá)	5.200	5.200	5.200	=	
Cali, La Floresta	24.444	25.000	24.630	=		Ibagué, Plaza La 21	4.540	4.940	4.790	+	
Cali, Santa Helena	23.889	24.167	24.074	=		Neiva, Surabastos	5.300	5.600	5.433	+	
Cali, Siloé	24.444	25.000	24.722	=		Palmira (Valle del Cauca)	6.400	6.800	6.630	+	
Cartagena, Bazurto	23.611	23.889	23.704	+		Pamplona (Norte de Santander)	6.833	6.833	6.833	n.d.	
Ibagué, Plaza La 21	23.333	24.444	23.785	=		Popayán, Plaza de mercado del barrio Bolívar	4.360	4.400	4.387	=	
Medellín, Central Mayorista de Antioquia	24.444	24.444	24.444	+		Tuluá (Valle del Cauca)	5.420	5.700	5.560	=	
Medellín, Plaza Minorista "José María Villa"	24.306	25.000	24.688	=		Margarina					
Montería, Mercado del Sur	23.611	24.444	23.889	=		Armenia, Mercar	13.250	13.500	13.375	=	
Palmira (Valle del Cauca)	23.889	24.167	24.097	+		Barranquilla, Barranquillita	12.500	12.583	12.542	=	
Pasto, El Potrerillo	25.000	25.000	25.000	=		Barranquilla, Granabastos	11.667	12.500	12.271	+	
Popayán, Plaza de mercado del barrio Bolívar	23.611	23.889	23.796	=		Bogotá, D.C., Corabastos	9.500	9.800	9.625	+	
Santa Marta (Magdalena)	24.722	25.000	24.861	=		Bogotá, D.C., Plaza España	9.800	10.180	9.993	+	
Sincelejo, Nuevo Mercado	23.611	24.028	23.810	=		Bucaramanga, Centroabastos	11.200	11.500	11.350	-	
Tuluá (Valle del Cauca)	23.889	24.583	24.120	=		Buenaventura (Valle del Cauca)	16.290	16.800	16.540	-	
Valledupar, Mercado Nuevo	23.611	23.611	23.611	=		Cali, La Floresta	17.800	18.000	17.933	+	
Villavicencio, CAV	24.167	24.444	24.306	-		Cali, Siloé	17.800	18.000	17.900	=	
Lomitos de atún en lata						Manizales, Centro Galerías	11.500	12.000	11.767	=	
Armenia, Mercar	25.245	25.551	25.364	++		Medellín, Central Mayorista de Antioquia	10.500	11.000	10.750	=	
Barranquilla, Barranquillita	18.162	18.211	18.186	+		Medellín, Plaza Minorista "José María Villa"	12.000	12.500	12.225	-	
Barranquilla, Granabastos	26.042	26.693	26.432	=		Neiva, Surabastos	8.000	8.200	8.067	+	
Bogotá, D.C., Corabastos	20.221	20.588	20.435	-		Palmira (Valle del Cauca)	17.600	17.800	17.700	+	
Bogotá, D.C., Plaza España	20.588	20.711	20.658	-		Pamplona (Norte de Santander)	8.400	8.600	8.467	-	
Bucaramanga, Centroabastos	23.897	25.000	24.428	+		Popayán, Plaza de mercado del barrio Bolívar	16.980	17.000	16.987	=	
Buenaventura (Valle del Cauca)	30.013	30.547	30.204	+		Santa Marta (Magdalena)	12.417	12.917	12.583	=	
Cali, La Floresta	18.382	18.995	18.791	+		Tuluá (Valle del Cauca)	17.200	17.660	17.360	=	
Cali, Santa Helena	21.176	21.446	21.356	+		Villavicencio, CAV	8.200	8.510	8.355	+	
Cali, Siloé	16.667	16.912	16.789	+							
Cúcuta, Cenabastos	24.510	25.490	24.837	=							
Cúcuta, La Nueva Sexta	23.897	24.020	23.938	+							
Medellín, Central Mayorista de Antioquia	22.059	22.304	22.181	+							
Medellín, Plaza Minorista "José María Villa"	26.348	26.716	26.440	+							

BOLETÍN SEMANAL PRECIOS MAYORISTAS

Cuadro 9. Mercados mayoristas. Precios de venta de productos procesados (continuación)
2020 (4 al 8 de abril)

Productos y mercados	Pesos por kilogramo				Tendencia	Productos y mercados	Pesos por kilogramo				Tendencia
	Mínimo	Máximo	Medio				Mínimo	Máximo	Medio		
Mayonesa doy pack						Panela cuadrada morena (continuación)					
Armenia, Mercar	13.377	13.706	13.501	=		Bogotá, D.C., Paloquemao	2.250	2.300	2.267	+	
Barranquilla, Barranquillita	11.306	11.389	11.347	-		Bogotá, D.C., Plaza España	2.300	2.350	2.317	-	
Barranquilla, Granabastos	11.111	11.667	11.375	+		Bogotá, D.C., Plaza Las Flores	2.750	2.900	2.800	-	
Bogotá, D.C., Corabastos	11.056	11.611	11.222	-		Bucaramanga, Centroabastos	3.200	3.267	3.244	++	
Bogotá, D.C., Plaza España	11.056	11.111	11.093	-		Bucaramanga, Mercados del centro	3.333	3.467	3.378	=	
Bucaramanga, Centroabastos	8.283	12.750	10.231	-		Caparrapí (Cundinamarca)	2.700	2.800	2.767	++	
Bucaramanga, Mercados del centro	8.300	8.500	8.383	=		Charalá (Santander)	2.500	2.625	2.542	n.d.	
Buenaventura (Valle del Cauca)	17.083	17.496	17.240	+		Consacá (Nariño)	2.800	3.000	2.900	+	
Cali, La Floresta	12.083	12.667	12.472	=		Cúcuta, Cenabastos	2.480	2.579	2.546	+	
Cali, Santa Helena	12.000	12.667	12.444	=		Cúcuta, La Nueva Sexta	2.381	2.480	2.414	+	
Cali, Siloé	12.222	12.667	12.444	=		Florencia (Caquetá)	2.100	2.100	2.100	+	
Cartagena, Bazurto	11.111	11.111	11.111	+		Güepsa (Santander)	2.617	2.733	2.681	++	
Cúcuta, Cenabastos	9.259	9.259	9.259	=		Moniquirá (Boyacá)	2.447	2.554	2.506	++	
Cúcuta, La Nueva Sexta	8.796	9.259	9.105	+		Montería, Mercado del Sur	2.357	2.457	2.411	=	
Ibagué, Plaza La 21	9.000	10.000	9.250	=		Neiva, Surabastos	3.500	4.000	3.800	n.d.	
Medellín, Central Mayorista de Antioquia	9.722	10.278	10.000	=		Nocaima (Cundinamarca)	2.800	3.000	2.888	++	
Palmira (Valle del Cauca)	12.222	12.667	12.500	+		Pamplona (Norte de Santander)	2.859	2.859	2.859	=	
Popayán, Plaza de mercado del barrio Bolívar	15.789	18.421	17.153	=		Pasto, El Potrerillo	2.120	2.160	2.140	+	
Santa Marta (Magdalena)	8.824	9.314	9.085	=		Popayán, Plaza de mercado del barrio Bolívar	2.750	2.833	2.806	=	
Sincelejo, Nuevo Mercado	10.278	10.833	10.590	-		Santa Marta (Magdalena)	2.000	2.333	2.217	=	
Tuluá (Valle del Cauca)	10.667	16.447	13.487	=		Santana (Boyacá)	2.353	2.486	2.424	+	
Valledupar, Mercado Nuevo	11.111	11.111	11.111	=		Tuluá (Valle del Cauca)	3.050	3.217	3.131	=	
Villavicencio, CAV	10.556	10.556	10.556	=		Vélez (Santander)	2.417	2.525	2.471	+	
						Villavicencio, CAV	3.600	3.700	3.650	-	
						Villeta (Cundinamarca)	2.700	2.900	2.784	+	
Mostaza doy pack						Panela en pastilla					
Barranquilla, Barranquillita	9.811	9.848	9.830	=		Caparrapí (Cundinamarca)	2.813	2.875	2.844	++	
Barranquilla, Granabastos	9.394	9.848	9.571	+		Nocaima (Cundinamarca)	3.000	3.000	3.000	=	
Sincelejo, Nuevo Mercado	8.902	10.227	9.754	+		Villeta (Cundinamarca)	3.125	3.250	3.172	+	
Panela cuadrada blanca						Panela redonda blanca					
Barranquilla, Barranquillita	2.433	2.850	2.640	-		Sincelejo, Nuevo Mercado	3.535	4.475	4.028	+	
Barranquilla, Granabastos	2.111	2.222	2.181	+							
Bucaramanga, Centroabastos	3.143	3.429	3.238	++		Panela redonda morena					
Bucaramanga, Mercados del centro	3.143	3.379	3.221	=		Ancuya (Nariño)	2.800	3.000	2.900	+	
Cartagena, Bazurto	2.429	2.571	2.476	++		Armenia, Mercar	3.275	3.417	3.349	+	
Charalá (Santander)	2.813	2.875	2.833	n.d.		Cali, La Floresta	3.917	3.958	3.944	-	
Güepsa (Santander)	2.650	2.775	2.719	++		Cali, Santa Helena	3.833	3.875	3.847	+	
Ibagué, Plaza La 21	3.472	3.750	3.597	+++		Cali, Siloé	3.917	4.000	3.958	=	
Medellín, Central Mayorista de Antioquia	3.667	3.875	3.757	+		Caparrapí (Cundinamarca)	2.500	2.500	2.500	-	
Moniquirá (Boyacá)	2.491	2.600	2.550	++		Manizales, Centro Galerías	3.333	3.333	3.333	+	
San Gil (Santander)	2.600	3.000	2.800	n.d.		Medellín, Central Mayorista de Antioquia	3.333	3.600	3.450	-	
Santana (Boyacá)	2.400	2.611	2.467	+		Medellín, Plaza Minorista "José María Villa"	3.333	3.333	3.333	++	
Sincelejo, Nuevo Mercado	4.500	4.975	4.681	+		Montería, Mercado del Sur	3.000	3.200	3.125	=	
Tunja, Complejo de Servicios del Sur	2.000	2.000	2.000	+		Palmira (Valle del Cauca)	2.917	3.021	2.964	+	
Valledupar, Mercado Nuevo	3.333	3.611	3.472	n.d.		Sandoná (Nariño)	3.000	3.000	3.000	+	
Vélez (Santander)	2.458	2.558	2.510	+		Sonsón (Antioquia)	3.125	3.200	3.163	+++	
Panela cuadrada morena						Tuluá (Valle del Cauca)	2.883	3.038	2.946	=	
Ancuya (Nariño)	2.800	3.000	2.900	++		Yolombó (Antioquia)	2.500	2.800	2.592	-	
Bogotá, D.C., Corabastos	2.400	2.500	2.475	-							

Cuadro 9. Mercados mayoristas. Precios de venta de productos procesados (continuación)
2020 (4 al 8 de abril)

Productos y mercados	Pesos por kilogramo				Tendencia	Productos y mercados	Pesos por kilogramo				Tendencia
	Mínimo	Máximo	Medio	Precios			Mínimo	Máximo	Medio	Precios	
Pastas alimenticias						Sal yodada (continuación)					
Arauca (Arauca)	2.800	2.867	2.833		=	Ibagué, Plaza La 21	1.248	1.272	1.262		-
Armenia, Mercar	5.000	5.167	5.083		=	Manizales, Centro Galerías	1.280	1.360	1.320		+
Barranquilla, Barranquillita	4.950	4.983	4.967		=	Medellín, Central Mayorista de Antioquia	1.200	1.200	1.200		+
Barranquilla, Granabastos	4.850	5.000	4.958		+	Medellín, Plaza Minorista "José María Villa"	1.240	1.320	1.280		=
Bogotá, D.C., Corabastos	5.167	5.333	5.271		-	Montería, Mercado del Sur	1.000	1.040	1.016		=
Bogotá, D.C., Paloquemao	6.125	6.233	6.175		+	Neiva, Surabastos	1.280	1.360	1.307		-
Bogotá, D.C., Plaza España	5.667	5.750	5.694		-	Palmira (Valle del Cauca)	1.120	1.160	1.140		=
Bogotá, D.C., Plaza Las Flores	5.500	5.667	5.611		-	Pamplona (Norte de Santander)	1.150	1.200	1.183		=
Bucaramanga, Centroabastos	5.560	5.840	5.693		+	Pasto, El Potrerillo	1.048	1.048	1.048		=
Bucaramanga, Mercados del centro	5.480	5.600	5.540		=	Popayán, Plaza de mercado del barrio Bolívar	1.088	1.120	1.109		=
Buenaventura (Valle del Cauca)	5.542	5.583	5.569		=	Santa Marta (Magdalena)	1.040	1.080	1.050		=
Cali, La Floresta	5.208	5.417	5.347		-	Sincelejo, Nuevo Mercado	960	1.040	1.000		+
Cali, Santa Helena	5.333	5.500	5.389		=	Tuluá (Valle del Cauca)	1.032	1.112	1.069		=
Cali, Siloé	5.417	5.417	5.417		=	Tunja, Complejo de Servicios del Sur	600	620	613		=
Cartagena, Bazurto	4.167	4.333	4.250		=	Valledupar, Mercado Nuevo	960	960	960		=
Cúcuta, Cenabastos	3.500	3.583	3.528		-	Villavicencio, CAV	1.100	1.150	1.117		-
Florencia (Caquetá)	3.250	3.250	3.250		+						
Ibagué, Plaza La 21	5.333	5.933	5.678		-	Salsa de tomate doy pack					
Manizales, Centro Galerías	5.833	6.500	6.083		++	Armenia, Mercar	13.377	13.706	13.501		=
Medellín, Central Mayorista de Antioquia	5.667	5.833	5.750		=	Barranquilla, Barranquillita	11.033	11.083	11.058		-
Medellín, Plaza Minorista "José María Villa"	5.500	5.667	5.625		=	Barranquilla, Granabastos	11.111	11.806	11.472		+
Montería, Mercado del Sur	5.360	5.600	5.500		++	Bogotá, D.C., Corabastos	11.056	11.611	11.222		-
Neiva, Surabastos	5.167	5.833	5.556		-	Bogotá, D.C., Plaza España	11.056	11.389	11.185		+
Palmira (Valle del Cauca)	5.600	5.950	5.817		+	Bucaramanga, Centroabastos	6.583	10.500	8.541		-
Pamplona (Norte de Santander)	3.167	3.333	3.222		+	Bucaramanga, Mercados del centro	6.400	6.667	6.539		=
Pasto, El Potrerillo	5.000	5.208	5.104		=	Buenaventura (Valle del Cauca)	13.688	13.729	13.701		+
Popayán, Plaza de mercado del barrio Bolívar	5.000	5.167	5.111		=	Cali, La Floresta	12.083	12.667	12.472		=
Santa Marta (Magdalena)	3.760	4.000	3.880		=	Cali, Santa Helena	12.111	12.667	12.481		+
Sincelejo, Nuevo Mercado	4.880	5.040	4.960		+	Cali, Siloé	12.222	12.667	12.444		=
Tuluá (Valle del Cauca)	4.750	5.167	4.917		=	Cartagena, Bazurto	11.111	11.111	11.111		+
Valledupar, Mercado Nuevo	4.800	4.800	4.800		=	Cúcuta, Cenabastos	9.259	9.259	9.259		=
Villavicencio, CAV	5.667	5.833	5.750		+	Cúcuta, La Nueva Sexta	8.796	9.259	9.105		+
						Ibagué, Plaza La 21	7.500	9.000	7.900		=
Sal yodada						Medellín, Central Mayorista de Antioquia	10.111	10.278	10.194		=
Armenia, Mercar	1.080	1.104	1.091		=	Medellín, Plaza Minorista "José María Villa"	12.500	13.056	12.708		=
Barranquilla, Barranquillita	1.024	1.036	1.030		+	Montería, Mercado del Sur	10.417	11.000	10.729		=
Barranquilla, Granabastos	1.000	1.080	1.036		=	Palmira (Valle del Cauca)	12.333	12.667	12.528		+
Bogotá, D.C., Corabastos	600	620	610		-	Pasto, El Potrerillo	12.500	12.778	12.639		=
Bogotá, D.C., Paloquemao	680	720	700		+	Popayán, Plaza de mercado del barrio Bolívar	11.250	13.158	12.183		+
Bogotá, D.C., Plaza España	1.150	1.200	1.183		-	Santa Marta (Magdalena)	8.824	9.314	9.085		=
Bucaramanga, Centroabastos	1.125	1.200	1.158		=	Sincelejo, Nuevo Mercado	10.278	10.833	10.590		-
Bucaramanga, Mercados del centro	1.130	1.250	1.177		=	Tuluá (Valle del Cauca)	10.667	13.177	11.803		=
Buenaventura (Valle del Cauca)	800	816	811		=	Valledupar, Mercado Nuevo	11.111	11.111	11.111		=
Cali, La Floresta	1.200	1.280	1.227		=	Villavicencio, CAV	10.556	10.556	10.556		=
Cali, Santa Helena	1.120	1.160	1.147		=						
Cali, Siloé	1.200	1.280	1.240		+						
Cartagena, Bazurto	640	680	653		=						
Cúcuta, Cenabastos	1.150	1.250	1.200		=						
Cúcuta, La Nueva Sexta	1.150	1.175	1.158		-						

BOLETÍN SEMANAL PRECIOS MAYORISTAS

Cuadro 9. Mercados mayoristas. Precios de venta de productos procesados (conclusión) 2020 (4 al 8 de abril)

Productos y mercados	Pesos por kilogramo				Tendencia	Productos y mercados	Pesos por kilogramo				Tendencia
	Mínimo	Máximo	Medio	Precios			Mínimo	Máximo	Medio	Precios	
Sardinas en lata						Sopa de pollo (caja)					
Armenia, Mercar	12.206	12.500	12.353		+	Bogotá, D.C., Corabastos	44.160	45.584	44.516		+
Barranquilla, Barranquillita	7.787	7.804	7.795		-	Bogotá, D.C., Paloquemao	45.584	47.009	46.059		=
Barranquilla, Granabastos	7.598	7.745	7.676		+	Bogotá, D.C., Plaza España	44.160	44.872	44.397		+
Bogotá, D.C., Corabastos	9.804	10.784	10.368		+						
Bogotá, D.C., Plaza España	9.706	9.804	9.765		n.d.	Vinagre					
Buenaventura (Valle del Cauca)	7.461	7.574	7.517		-	Barranquilla, Barranquillita	1.683	1.704	1.694		-
Cali, La Floresta	8.824	8.922	8.889		+	Barranquilla, Granabastos	1.617	1.750	1.692		+
Cali, Santa Helena	9.902	9.951	9.918		-	Bucaramanga, Centroabastos	1.858	2.000	1.953		+
Cali, Siloé	7.451	7.598	7.525		+	Cartagena, Bazurto	1.250	1.333	1.292		+
Cartagena, Bazurto	7.843	8.333	8.007		+	Cúcuta, Cenabastos	1.667	1.833	1.750		n.d.
Cúcuta, Cenabastos	10.392	10.588	10.490		=	Cúcuta, La Nueva Sexta	1.667	1.667	1.667		=
Cúcuta, La Nueva Sexta	10.588	11.422	10.931		-	Pamplona (Norte de Santander)	1.583	1.583	1.583		=
Medellín, Central Mayorista de Antioquia	8.824	8.922	8.873		+	Santa Marta (Magdalena)	1.208	1.250	1.229		n.d.
Medellín, Plaza Minorista "José María Villa"	7.745	8.186	7.966		=	Valledupar, Mercado Nuevo	1.083	1.083	1.083		+
Montería, Mercado del Sur	9.314	9.461	9.375		++						
Palmira (Valle del Cauca)	10.706	11.373	10.978		+						
Pasto, El Potrerillo	9.412	9.559	9.485		+						
Popayán, Plaza de mercado del barrio Bolívar	8.873	9.020	8.948		+						
Sincelejo, Nuevo Mercado	9.069	10.118	9.699		+						
Tuluá (Valle del Cauca)	9.706	10.392	9.967		=						

TENDENCIAS

--- Variación mayor al -20 %	- Variación entre 0 % y -10 %	+ Variación entre 0 % y 10 %	+++ Variación mayor al 20 %
-- Variación entre -10 % y -20 %	= Variación igual a 0 %	++ Variación entre 10 % y 20 %	n. d. No determinado



@DANE_Colombia



/DANEColombia



/DANEColombia



@DANEColombia

SIPSA Sistema de Información de Precios y Abastecimiento del Sector Agropecuario

www.dane.gov.co