

BOLETÍN SEMANAL PRECIOS MAYORISTAS

DANE
INFORMACIÓN PARA TODOS



COMPORTAMIENTO DE LOS PRECIOS

Subieron las cotizaciones de las verduras

El Departamento Administrativo Nacional de Estadística (DANE), por medio del Sistema de Información de Precios y Abastecimiento del Sector Agropecuario (Sipsa) comunicó que durante la semana del 5 al 11 de diciembre de 2020 subieron las cotizaciones de las verduras y los tubérculos, pero se redujeron las de las frutas.

Se incrementaron los precios de las verduras, debido al comportamiento de la lechuga Batavia, la arveja verde en vaina, la remolacha, las cebollas cabezona blanca y junca, la espinaca, el ajo importado, el pepino de rellenar y el pimentón. Se registró una menor producción de la lechuga Batavia en Antioquia, Nariño, Norte de Santander y Cundinamarca, donde se están terminando las cosechas. De la misma forma, se presentó una reducción

en la producción de arveja verde en vaina en Nariño, Antioquia, Tolima, Cundinamarca y Norte de Santander, lo que ocasionó el alza de las cotizaciones esta semana.

Igualmente, se incrementaron los precios mayoristas de los tubérculos, especialmente de las papas capira, criolla limpia, única, parda pastusa, nevada, suprema y Betina. En el caso de la papa capira se destacó la reducción de la oferta desde Antioquia, Cundinamarca y Nariño.

En cambio, bajaron las cotizaciones de las frutas, por la reducción de los precios de la piña gold, el mango Tommy, la granadilla, los limones común y Tahití, las mandarinas común, Arrayana y Oneco y la papaya Maradol. La caída de los precios de la piña gold obedeció al incremento en la producción en Valle del Cauca, Quindío, Antioquia y Risaralda, donde están saliendo cosechas.

CONTENIDO

Comportamiento de los precios	1
Informe de contexto	2
Indicador de abastecimiento	5
Lo que más sube y lo que más baja	8
Verduras y hortalizas	9
Frutas frescas	21
Tubérculos, raíces y plátanos	35
Granos, cárnicos y procesados	41



El futuro
es de todos

Gobierno
de Colombia

SIPSA Sistema de Información de Precios y
Abastecimiento del Sector Agropecuario

INFORME DE CONTEXTO

Costos de la comercialización de la papa criolla

La comercialización de productos agrícolas involucra diferentes costos que corresponden a etapas que van desde la cosecha hasta la venta. Dependiendo de los acuerdos que existan en cada mercado, estos costos son asumidos por los diferentes agentes: productores, intermediarios o mayoristas.

La papa criolla es un tubérculo originario de los trópicos de América y es posible encontrar cultivos desde México hasta Chile. Se caracteriza por tener una forma ovoide y tanto su cáscara como su interior son de color amarillo y en casos particulares pueden presentar tonalidades rojizas. En Colombia se consume cocida o frita como acompañamiento de diferentes platos o en sopas pues sirve para espesar las preparaciones y aportar color.

Por lo anterior, en el presente artículo se analizarán los componentes de los precios mayoristas de este tubérculo en los mercados de Bogotá, Pasto, Tunja y Cali.

En relación al abastecimiento, en Colombia se destaca la papa criolla que proviene de Cundinamarca, pues de allí llega más del 50,00% del total que se comercializa en las centrales de abasto del país, seguido por Nariño, Norte de Santander y Antioquia que en conjunto aportan cerca del 30,00% del total.

Bogotá

La capital del país se abastece de papa criolla de muchos municipios de Cundinamarca, particularmente



Fuente: <https://www.youtube.com/>

de Sibaté, Zipaquirá, Une, Subachoque, Chipaque, El Rosal y Fosca. Los mayoristas afirman que el producto de mayor calidad es el que llega desde Choachí, Ubaque, Une, Cáqueza y Chipaque (Cundinamarca) pues posee un mayor tamaño, es más uniforme y tiene una vida útil más larga.

A Corabastos llega la papa sucia en costales y su comercialización se realiza, habitualmente, de manera directa entre el agricultor y el mayorista; el precio lo determina la cantidad y la calidad de la papa que llega durante la noche a la central y el pago se hace de contado y se realiza como máximo a la mañana siguiente de finalizar el mercado.

Teniendo en cuenta lo anterior, los costos de selección, empaque, transporte y cargue son asumidos por el productor; mientras que el mayorista es el responsable del descargue y las pérdidas, así como de otros costos, por ejemplo el correspondiente a la lavada. Hay que tener presente que este producto suele tener un mayor porcentaje de pérdidas (7%), pues cuando la papa es lavada presenta un mayor grado de humedad, situación que puede acelerar su proceso de pérdida de calidad.

Pasto

A la ciudad de Pasto solo llega papa criolla sucia nariñense, principalmente desde los municipios de Puerres y Pasto, aunque también ingresa desde Túquerres, Ipiales, Iles y Córdoba. El tubérculo de mayor aceptación es el que llega desde Pasto, pues el clima frío, los suelos y la cercanía con el mercado garantizan la obtención de papa de calidad óptima y de mayor

durabilidad, la cual se vende sin lavar y puede durar hasta 4 días en bodega sin perder cualidades de primera calidad, siempre y cuando se conserve en un lugar seco.

La dinámica de la comercialización ha venido cambiando ante los bajos precios que ha registrado la papa en los últimos meses. Cuando había precios más altos se realizaba de manera directa entre el productor y el mayorista; en los últimos meses ha aparecido la figura del intermediario, quien suele ir hasta la finca y llevar al mercado el tubérculo seleccionado y empacado en bultos. Entre los agentes todos los pagos se realizan de contado.

El productor es responsable de los costos de selección y empaque del producto, mientras que el flete es asumido por el intermediario y el mayorista responde por el descargue y las pérdidas. Estas últimas suelen estar alrededor del 4% debido a que el tubérculo se vende sin lavar.

Cali

La papa criolla que se ofrece en la ciudad de Cali proviene, principalmente, de Ipiales, Pasto (Nariño) y Popayán (Cauca); aunque la preferida es la de origen nariñense, gracias a que el tubérculo proveniente de este departamento llega más parejo en cuanto a tamaño y tiene una mayor vida útil.

El proceso de comercialización es directo entre el productor y el comerciante, la negociación se realiza vía telefónica, en esta se acuerda la calidad, cantidad y precio; la papa suele enviarse empacada en bultos y sin lavar y el modo de pago es de contado.

El proceso de selección y empaque del tubérculo se hace en la finca por el productor, mientras que los mayoristas son responsables de pagar los costos de transporte, descargue y los otros costos asociados a la limpieza del producto. Lo mismo sucede con las pérdidas del producto, las cuales representan cerca del 6% y se pueden dar por acumulación del producto en bodega.

Tunja

La papa criolla que se comercializa en la ciudad de Tunja proviene, especialmente de Soracá, Ventaquemada y Tunja; también es posible encontrar una menor cantidad de producto originario de Ramiriquí, Boyacá y Siachoque (Boyacá) y en algunos casos de Chocontá y Villapinzón (Cundinamarca). Se prefiere el tubérculo boyacense por la buena disponibilidad, pues las condiciones climáticas y técnicas de los cultivos (sistemas de riego) allí establecidos permiten el abastecimiento con bajos costos de transporte de producto de excelente calidad.

La comercialización en esta ciudad se da de dos maneras. En la primera, el mayorista va directamente hasta la finca para conseguir un mejor precio del producto y lo lleva hasta la central; en la segunda forma, el intermediario recoge el producto en la finca y lo lleva al mercado. El agente que va hasta la finca por el producto, bien sea el intermediario o el mayorista, es el encargado de pagar los fletes y el comerciante es quien asume los costos asociados al descargue y a las pérdidas.

El productor entrega la papa seleccionada, lavada y empacada en bultos con capacidad de 50 kilogramos, por lo que él es quien asume dichos costos. Cabe destacar que cuando la papa es vendida sin lavar el precio en finca puede reducirse alrededor de 200 pesos por kilo. Todos los pagos entre los agentes son de contado.

Las pérdidas suelen ser más altas cuando la papa es lavada, ya que puede ser más susceptible a los hongos y deteriorarse más rápidamente si no es almacenada adecuadamente. Otro factor que puede incidir es la sobreoferta de producto. Teniendo en cuenta esto, las pérdidas pueden llegar a ser del 8%.

Dado lo anterior, en el siguiente cuadro se observa el peso de cada uno de los costos incurridos en la comercialización mayorista de la papa criolla en las ciudades de Bogotá, Pasto, Cali y Tunja.

Cuadro 1. Costos asociados a la comercialización de la papa criolla

Costos	Pasto	Bogotá	Cali	Tunja
Precio en finca	57,14%	62,60%	60,87%	57,95%
Transporte	5,71%	3,13%	8,21%	4,14%
Empaque	3,43%	0,78%	1,93%	1,82%
Cargue/Descargue	1,90%	1,04%	1,35%	0,83%
Pérdidas	5,00%	7,00%	6,00%	8,00%
Otros		10,00%	3,86%	

Fuente: DANE-SIPSA. Cálculos: SIPSA

En conclusión, se observa que el precio en finca es el ítem que mayor peso tiene dentro del precio mayorista, seguido en orden de importancia por el costo del transporte. Este último no es tan representativo en los mercados que se abastecen desde su mismo departamento ante la cercanía de los cultivos a los centros de comercialización.

Acerca de la preferencia del tubérculo, los mercados de Bogotá, Pasto y Tunja prefieren la papa criolla de origen regional por su durabilidad y reducidos costos de fletes, mientras que en Cali se aprecia más el de origen nariñense gracias a su calidad y disponibilidad durante todo el año.

INDICADOR DE ABASTECIMIENTO DE ALIMENTOS

Menor oferta de alimentos procesados

El abastecimiento en los mercados mayoristas donde el SIPSA tomó información para las semanas del 26 de noviembre al 2 de diciembre y del 3 al 9 de diciembre de 2020 disminuyó un 5,24%.

Así, la categoría otros grupos en la que se encuentran las carnes, los procesados, los granos, los cereales, los lácteos, los huevos y los pescados redujo su abastecimiento en 18,87%, los tubérculos, raíces y plátanos cayeron 2,63%, las verduras y hortalizas disminuyeron su acopio en 1,47%, y las frutas frescas en un 1,12%.

Entre los mercados mayoristas que registraron una reducción en la oferta de alimentos se encuentran Mercasa, en Pereira, donde disminuyó su aprovisionamiento en 28,59% por la categoría otros grupos que registró un descenso del 56,12%, como resultado del menor ingreso de maíz amarillo, café, frijoles, sardinas en lata, harinas, sal yodada y galletas. En los mercados de Barranquilla bajó el abastecimiento 21,38% por la categoría de otros grupos que disminuyó sus inventarios en 43,36%, debido al menor ingreso de azúcar, arroz, aceite, gaseosas, maltas, harina, carne de pollo, maíz amarillo y pastas alimenticias.

En el caso de la Central Mayorista de Antioquia y la Plaza Minorista José María Villa en Medellín, el abastecimiento decreció 13,85% por las frutas que cayeron un 17,42%, ante el menor abastecimiento de naranja Valencia y/o Sweet, piña Gold, mango Tommy, banano criollo, guayaba pera, mandarina Onecco y papaya Tainung. En Centroabastos, en



Fuente: <https://www.larepublica.co/>

la ciudad de Bucaramanga, el aprovisionamiento descendió en 10,70% debido a la categoría otros grupos que presentaron un menor acopio en 36,42%, por productos como maíz amarillo, azúcar, bocachico, mojarra, cachama, garbanzo, arroz, sal yodada, sardinas y atún en lata.

En Surabastos, en Neiva, la oferta de alimentos disminuyó 8,77%, a causa de la categoría de otros grupos que tuvo una variación negativa del 31,98% influenciado por el azúcar, el arroz, el maíz amarillo, la arveja seca importada, la sal yodada y los aceites. En la plaza de mercado del Barrio Bolívar descendió el acopio en 8,63% por la categoría de otros grupos que reportó una caída del 44,40%, ante el menor ingreso de arroz, harina, maíz amarillo, azúcar, carne de res y galletas.

Respecto al mercado de Tunja, el aprovisionamiento de alimentos descendió en 6,62% por los tubérculos, raíces y plátanos que registraron una disminución del 18,33%, como consecuencia de la menor entrada de papas superior, rubí, criolla y única, yuca y plátano hartón verde. Finalmente, en el Nuevo Mercado, en Sincelejo, los inventarios de alimentos cayeron 4,59% por la categoría otros grupos que presentó un descenso en su ingreso del 52,64%, ante los menores volúmenes de azúcar, maíz amarillo, arroz, frijoles y carne de res.

Así, la participación para la semana comprendida del 3 al 9 de diciembre fue la siguiente: los tubérculos, raíces y plátanos participaron con el 29,70%, las verduras y hortalizas concentraron el 28,14%, las frutas frescas representaron el 24,84% y los otros grupos el 17,32%.

Cuadro 2. Evolución del abastecimiento por ciudad 2020 (26 de noviembre al 9 de diciembre)

Grupo	Total mercados		
	26 de noviembre al 2 de diciembre	3 al 9 de diciembre	Variación (%)
Frutas	31.404	31.053	-1,12%
Tubérculos, raíces y plátanos	38.121	37.119	-2,63%
Verduras y hortalizas	35.700	35.175	-1,47%
Otros grupos	26.688	21.652	-18,87%
Total general	131.913	125.000	-5,24%

Grupo	Armenia, Mercar		
	26 de noviembre al 2 de diciembre	3 al 9 de diciembre	Variación (%)
Frutas	614	639	4,16%
Tubérculos, raíces y plátanos	827	892	7,81%
Verduras y hortalizas	710	613	-13,60%
Otros grupos	387	518	33,81%
Total	2.538	2.663	4,91%

Grupo	Barranquilla, Barranquillita y Granabastos		
	26 de noviembre al 2 de diciembre	3 al 9 de diciembre	Variación (%)
Frutas	1.894	1.809	-4,47%
Tubérculos, raíces y plátanos	1.793	1.813	1,11%
Verduras y hortalizas	1.367	1.245	-8,92%
Otros grupos	4.067	2.303	-43,36%
Total	9.121	7.170	-21,38%

Grupo	Bogotá, D. C., Corabastos, Paloquemao, Plaza Las Flores y Plaza Samper Mendoza		
	26 de noviembre al 2 de diciembre	3 al 9 de diciembre	Variación (%)
Frutas	11.927	13.007	9,06%
Tubérculos, raíces y plátanos	12.023	11.548	-3,95%
Verduras y hortalizas	14.445	15.751	9,04%
Otros grupos	5.661	4.786	-15,44%
Total	44.055	45.093	2,35%

Grupo	Bucaramanga, Centroabastos		
	26 de noviembre al 2 de diciembre	3 al 9 de diciembre	Variación (%)
Frutas	3.377	2.872	-14,94%
Tubérculos, raíces y plátanos	2.831	2.791	-1,42%
Verduras y hortalizas	4.128	3.783	-8,35%
Otros grupos	841	535	-36,42%
Total	11.177	9.981	-10,70%

Grupo	Cali, Cavasa y Santa Helena		
	26 de noviembre al 2 de diciembre	3 al 9 de diciembre	Variación (%)
Frutas	1.919	2.255	17,49%
Tubérculos, raíces y plátanos	3.447	3.082	-10,60%
Verduras y hortalizas	2.801	2.523	-9,91%
Otros grupos	2.834	2.647	-6,60%
Total	11.002	10.507	-4,50%

Grupo	Cartagena, Bazurto		
	26 de noviembre al 2 de diciembre	3 al 9 de diciembre	Variación (%)
Frutas	612	522	-14,68%
Tubérculos, raíces y plátanos	1.624	1.788	10,12%
Verduras y hortalizas	855	786	-8,01%
Otros grupos	1.000	818	-18,17%
Total	4.090	3.914	-4,29%

Grupo	Cúcuta, Cenabastos y La Nueva Sexta		
	26 de noviembre al 2 de diciembre	3 al 9 de diciembre	Variación (%)
Frutas	1.202	1.158	-3,66%
Tubérculos, raíces y plátanos	2.278	2.049	-10,09%
Verduras y hortalizas	1.460	1.328	-9,04%
Otros grupos	2.550	2.734	7,20%
Total	7.491	7.269	-2,97%

Grupo	Ibagué, Plaza La 21		
	26 de noviembre al 2 de diciembre	3 al 9 de diciembre	Variación (%)
Frutas	244	216	-11,16%
Tubérculos, raíces y plátanos	442	487	10,22%
Verduras y hortalizas	254	257	1,29%
Otros grupos	51	36	-29,49%
Total	991	997	0,63%

Grupo	Ipiales, Centro de Acopio de Ipiales		
	26 de noviembre al 2 de diciembre	3 al 9 de diciembre	Variación (%)
Frutas	416	352	-15,38%
Tubérculos, raíces y plátanos	584	598	2,38%
Verduras y hortalizas	445	464	4,44%
Total	1.445	1.415	-2,10%

Grupo	Manizales, Centro Galerías		
	26 de noviembre al 2 de diciembre	3 al 9 de diciembre	Variación (%)
Frutas	359	342	-4,60%
Tubérculos, raíces y plátanos	431	529	22,87%
Verduras y hortalizas	325	304	-6,36%
Otros grupos	283	183	-35,48%
Total	1.398	1.359	-2,81%

Grupo	Medellín, Central Mayorista de Antioquia y Plaza Minorista José María Villa		
	26 de noviembre al 2 de diciembre	3 al 9 de diciembre	Variación (%)
Frutas	5.277	4.358	-17,42%
Tubérculos, raíces y plátanos	4.585	4.206	-8,27%
Verduras y hortalizas	4.528	3.788	-16,34%
Otros grupos	6.433	5.589	-13,13%
Total	20.823	17.940	-13,85%

Cuadro 2. Evolución del abastecimiento por ciudad (conclusión) 2020 (26 de noviembre al 9 de diciembre)**Montería, Mercado del Sur**

Grupo	26 de noviembre al 2 de diciembre	3 al 9 de diciembre	Variación (%)
Frutas	87	110	26,19%
Tubérculos, raíces y plátanos	483	496	2,69%
Verduras y hortalizas	246	232	-5,62%
Otros grupos	70	42	-39,47%
Total	886	880	-0,61%

Neiva, Surabastos

Grupo	26 de noviembre al 2 de diciembre	3 al 9 de diciembre	Variación (%)
Frutas	369	387	5,00%
Tubérculos, raíces y plátanos	673	619	-7,95%
Verduras y hortalizas	606	571	-5,80%
Otros grupos	320	217	-31,98%
Total	1.967	1.795	-8,77%

Pasto, El Potrerillo

Grupo	26 de noviembre al 2 de diciembre	3 al 9 de diciembre	Variación (%)
Frutas	312	374	19,79%
Tubérculos, raíces y plátanos	1.526	1.620	6,16%
Verduras y hortalizas	705	815	15,67%
Otros grupos	5,1	0,6	-87,17%
Total	2.548	2.810	10,28%

Pereira, Mercasa

Grupo	26 de noviembre al 2 de diciembre	3 al 9 de diciembre	Variación (%)
Frutas	939	673	-28,38%
Tubérculos, raíces y plátanos	439	547	24,55%
Verduras y hortalizas	494	438	-11,30%
Otros grupos	1.165	511	-56,12%
Total	3.038	2.169	-28,59%

Popayán, Plaza de Mercado del Barrio Bolívar

Grupo	26 de noviembre al 2 de diciembre	3 al 9 de diciembre	Variación (%)
Frutas	84	112	33,67%
Tubérculos, raíces y plátanos	894	867	-3,00%
Verduras y hortalizas	122	116	-5,46%
Otros grupos	251	140	-44,40%
Total	1.351	1.235	-8,63%

Santa Marta (Magdalena)

Grupo	26 de noviembre al 2 de diciembre	3 al 9 de diciembre	Variación (%)
Frutas	213	160	-24,64%
Tubérculos, raíces y plátanos	325	303	-6,89%
Verduras y hortalizas	219	221	1,12%
Otros grupos	47	83	77,30%
Total	803	767	-4,49%

Sincelejo, Nuevo Mercado

Grupo	26 de noviembre al 2 de diciembre	3 al 9 de diciembre	Variación (%)
Frutas	122	205	67,67%
Tubérculos, raíces y plátanos	518	514	-0,72%
Verduras y hortalizas	344	321	-6,62%
Otros grupos	211	100	-52,64%
Total	1.195	1.140	-4,59%

Tunja, Complejo de Servicios del Sur

Grupo	26 de noviembre al 2 de diciembre	3 al 9 de diciembre	Variación (%)
Frutas	490	581	18,50%
Tubérculos, raíces y plátanos	1.237	1.010	-18,33%
Verduras y hortalizas	723	697	-3,63%
Otros grupos	0	0	-
Total	2.450	2.288	-6,62%

Valledupar, Mercabastos y Mercado Nuevo

Grupo	26 de noviembre al 2 de diciembre	3 al 9 de diciembre	Variación (%)
Frutas	380	340	-10,37%
Tubérculos, raíces y plátanos	432	561	30,00%
Verduras y hortalizas	297	282	-5,15%
Otros grupos	326	211	-35,27%
Total	1.435	1.395	-2,79%

Villavicencio, Central de Abastos de Villavicencio

Grupo	26 de noviembre al 2 de diciembre	3 al 9 de diciembre	Variación (%)
Frutas	568	578	1,84%
Tubérculos, raíces y plátanos	730	800	9,54%
Verduras y hortalizas	627	638	1,83%
Otros grupos	186	198	6,56%
Total	2.111	2.215	4,92%

Ciudades	Lo que más sube	Lo que más baja
Bogotá D. C.	Acelga, ahuyamín (Sakata), ajo importado, arveja verde en vaina, berenjena, brócoli, cebolla junca Aquitania, calabaza, fríjol verde cargamanto, espinaca, lechuga Batavia, pepino de rellenar, pimentón, rábano rojo, remolacha, melón Cantalup, papaya tainung, Tangelo, arracacha amarilla y papas criolla limpia y sucia.	Ajo, chόcolo mazorca, repollos morado y verde, aguacate Hass, feijoa, mangos común y Tommy, manzana nacional, maracuyá, mora de Castilla, pitahaya, uva importada, papas parda pastusa, rubí, sabanera, superior, única y suprema, plátano guineo, huevo rojo AA y calamar anillos.
Medellín	Ahuyama, ají topito dulce, ajo, arveja verde en vaina, calabaza, cebollas cabezona blanca y puerro, lechuga Batavia, pepino de rellenar, rábano rojo, guayaba pera, limón mandarino, mango común, uvas red globe nacional y verde, papas criolla limpia y nevada, plátano comino, fríjol cargamanto rojo y huevos blanco y rojo extra.	Acelga, espinaca, habichuela, pepino cohombro, tomate chonto regional, zanahoria larga vida, coliflor, granadilla, guayabas manzana y pera valluna, limón Tahití, aguacate Hass, manzana verde importada, naranja Valencia, papaya hawaiana, pitahaya, arracacha blanca, plátano dominico verde, maíces amarillo y blanco cáscara y pargo rojo entero congelado.
Bucaramanga	Arveja verde en vaina, cebolla junca, espinaca, fríjol verde en vaina, habichuela, pimentón, rábano rojo, remolacha, repollo blanco, lechuga Batavia, tomates riñón y Riogrande, badea, guayaba pera, limones común y Tahití, mora de Castilla, uva red globe nacional, pitahaya, papa criolla limpia y blanquillo entero fresco.	Pepino cohombro, zanahoria, coliflor, brócoli, granadilla, mango Tommy, melón Cantalup, papayas Maradol y redonda, tomate de árbol, breva y arracacha amarilla.
Cúcuta	Ajo, apio, cebollas cabezona blanca, junca Berlín y puerro, fríjoles verde bolo y en vaina, lechuga Batavia, repollo verde, remolacha regional, pepino cohombro, tomates chonto y Riogrande, zanahoria, limón Tahití, uva Isabela, arracacha amarilla, papas criolla limpia, parda pastusa, superior y única.	Calabaza, chόcolo mazorca, pimentón, banano criollo, ciruela roja, curuba, fresa, granadilla, guanábana, mandarina común, mango Tommy, maracuyá, mora de Castilla, naranja común y papaya Maradol.
Cali	Ajo importado, arveja verde en vaina pastusa, cebollas cabezona blanca bogotana y junca Aquitania y Tenerife, chόcolo mazorca, habichuela, fríjol verde cargamanto, lechuga Batavia, pimentón, remolacha bogotana, zanahoria, lulo, maracuyá, melón Cantalup, mora de Castilla, tomate de árbol, uva red globe nacional, papas criolla limpia y única y almejas sin concha.	Pepino cohombro, tomates larga vida y chonto, granadilla, limón Tahití, mangos común y Tommy, piñas gold y manzana, plátano hartón verde y arveja verde seca importada.
Barranquilla	Ahuyama, ají topito dulce, arveja verde en vaina, brócoli, cebollas cabezona blanca y junca Berlín, cebollín chino, coliflor, lechuga Batavia, habichuela, pepino cohombro, pimentón, remolacha, zanahoria bogotana, bananos criollo y Urabá, limón común Ciénaga, mandarina común, mango de azúcar, maracuyá valluno, melón Cantalup y ñame espino.	Apio, cebolla cabezona roja, chόcolo mazorca, repollo blanco, tomate chonto, limón Tahití, lulo, piña perolera, papas criolla sucia y única y yuca criolla.
Pereira	Apio, arveja verde en vaina, cebollas cabezona blanca y roja, coliflor, habichuela, lechuga Batavia, pimentón, remolacha, repollo blanco, limón mandarino, lulo, Tangelo, mandarina Oneco, maracuyá, tomate de árbol, papas capira, criolla limpia, nevada, parda pastusa, rubí y papa única.	Fríjol verde en vaina, zanahoria bogotana, limón Tahití, mangos manzano, reina y Yulima, granadilla, guanábana, naranjas Sweet y Valencia, papaya Maradol, piña gold, arracacha blanca y yuca ICA.
Cartagena	Ají topito dulce, cebollas junca Berlín y cabezona blanca, lechuga Batavia, pimentón, remolacha, tomate Riogrande bumangués, aguacate papelillo, maracuyá valluno, naranja común, uva red globe nacional, papa criolla limpia y plátano hartón verde.	Apio, cebolla cabezona roja peruana, chόcolo mazorca, habichuela, repollo blanco, zanahoria bogotana, tomate chonto, limones común y Tahití, lulo, mandarina común, mora de Castilla, patilla y tomate de árbol.

VERDURAS Y HORTALIZAS

Menor ingreso de lechuga Batavia

Durante la presente semana se incrementaron los precios de la lechuga Batavia en treinta y siete de los treinta y nueve mercados donde se negoció. Los comerciantes informaron que este comportamiento se debió a la reducción de la oferta desde Madrid, Facatativá, Mosquera, Cajicá, Cota (Cundinamarca), Mutiscua (Norte de Santander), Ipiales (Nariño), Sonsón, Marinilla y El Santuario (Antioquia). En Bogotá y Medellín por ejemplo, el kilo se vendió a \$2.218 y a \$1.295, respectivamente, 40,19% en promedio más.

De la misma forma, subieron las cotizaciones mayoristas de la arveja verde en vaina, la remolacha, las cebollas cabezona blanca y junca Aquitania, el frijol verde cargamanto y el ajo importado. En el caso de la arveja verde en vaina, por ejemplo, el alza se registró en los treinta y cuatro mercados donde se negoció esta semana. El anterior comportamiento estuvo asociado a que ingresó menor abastecimiento de producto de primera calidad desde Siachoque, Soracá, Ramiriquí, Toca, Samacá (Boyacá), Facatativá, Madrid y Mosquera (Cundinamarca), donde el exceso de lluvia de las últimas semanas afectó los cultivos en fase productiva. Además llegó menor cantidad desde Ipiales, Pasto, Córdoba (Nariño), Ocaña y Mutiscua (Norte de Santander) y el oriente antioqueño. En Bucaramanga y Tunja, por ejemplo, el incremento superó el 26,00% y el kilo se comercializó a \$3.600 y a \$3.850, respectivamente.

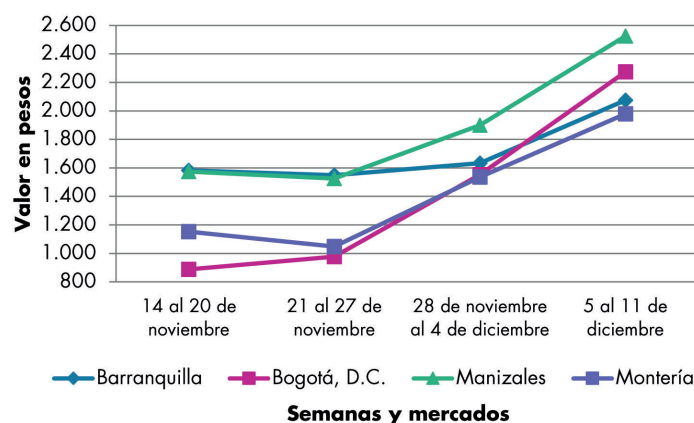
Igualmente, aumentó el precio de la remolacha, esta vez en veinticinco de los veintiocho mercados donde se negoció esta semana, como consecuencia de la menor oferta de producto oriundo de Sogamoso,

Tunja (Boyacá), Mosquera, Funza, Cota, Madrid (Cundinamarca), El Santuario, Sonsón, San Vicente Ferrer y El Carmen de Viboral (Antioquia). En Manizales y Barranquilla, por ejemplo, el kilo se comercializó a \$1.273 y a \$1.167, respectivamente, 29,32%, en promedio, más que la semana inmediatamente anterior.

En contraste, cayeron los precios mayoristas del tomate chonto, la zanahoria larga vida, la cebolla cabezona roja y el pepino cohombro. En el caso del tomate chonto, por ejemplo, el descenso de la cotización estuvo asociado al buen nivel productivo por el que están pasando los cultivos establecidos en Peñol, Marinilla, Santa Bárbara, Abejorral (Antioquia), Fúquene, Cáqueza, Quetame (Cundinamarca), Pradera, Florida, Restrepo, La Unión, Palmira (Valle del Cauca), Ábrego (Norte de Santander), Pereira y Belalcázar (Risaralda). En Cali e Ibagué, por ejemplo, el descenso superó el 12,00% y el kilo se negoció a \$1.538 y a \$1.332, respectivamente.

Por último, se registró una reducción en la cotización de la zanahoria larga vida en ocho de los nueve mercados en los que se vendió esta semana. Están saliendo las cosechas en Santuario, El Carmen de Viboral, Sonsón, San Vicente Ferrer, Marinilla (Antioquia) y Madrid (Cundinamarca), lo que ocasionó los menores precios esta semana. En Medellín, por ejemplo, el kilo se vendió a \$960, 18,02%, en promedio menos que la semana inmediatamente anterior.

Gráfico 1. Comportamiento de los precios de la lechuga Batavia 2020 (14 de noviembre al 11 de diciembre)



Fuente: DANE, Sipsa.

Cuadro 3. Mercados mayoristas. Precios de venta de verduras y hortalizas 2020 (5 al 11 de diciembre)

Productos y mercados	Pesos por kilogramo				Tendencia	Productos y mercados	Pesos por kilogramo				Tendencia
	Mínimo	Máximo	Medio				Mínimo	Máximo	Medio		
Acelga						Ahuayamín (Sakata)					
Armenia, Mercar	1.133	1.267	1.200	=		Arauca (Arauca)	700	960	820	=	
Barranquilla, Barranquillita	4.000	4.000	4.000	=		Bogotá, D.C., Corabastos	700	1.000	837	++	
Bogotá, D.C., Corabastos	500	800	603	++		Bucaramanga, Centroabastos	400	440	420	+	
Bucaramanga, Centroabastos	1.500	1.500	1.500	=		Duitama (Boyacá)	560	600	580	=	
Chiquinquirá (Boyacá)	1.100	1.300	1.200	+		Florencia (Caquetá)	960	1.040	1.000	=	
Duitama (Boyacá)	900	1.000	950	-		Ibagué, Plaza La 21	1.300	1.400	1.328	+	
Ibagué, Plaza La 21	960	1.120	1.049	-		Neiva, Surabastos	800	960	853	+	
Ipiiales (Nariño), Ipiiales somos todos	1.000	1.500	1.153	=		Pamplona (Norte de Santander)	1.000	1.000	1.000	=	
Medellín, Central Mayorista de Antioquia	1.000	1.300	1.205	-		San Gil (Santander)	500	600	567	=	
Neiva, Surabastos	1.250	1.500	1.427	+		Sogamoso (Boyacá)	600	800	705	++	
Pamplona (Norte de Santander)	3.000	3.500	3.250	+		Tunja, Complejo de Servicios del Sur	480	600	551	+	
Pasto, El Potrerillo	1.000	1.500	1.167	-		Villavicencio, CAV	700	900	796	-	
Pereira, Mercasa	2.000	2.000	2.000	+		Yopal (Casanare)	720	720	720	+	
Sogamoso (Boyacá)	1.000	1.000	1.000	=							
Tunja, Complejo de Servicios del Sur	1.100	1.200	1.156	+		Aji topito dulce					
Villavicencio, CAV	1.200	1.600	1.311	+		Barranquilla, Barranquillita	3.950	6.250	5.089	+++	
Ahuayama						Cartagena, Bazurto	3.750	5.000	4.375	+++	
Armenia, Mercar	600	700	667	=		Medellín, Central Mayorista de Antioquia	2.000	2.500	2.325	++	
Barranquilla, Barranquillita	786	857	843	+++		Montería, Mercado del Sur	3.000	4.575	3.766	+++	
Barranquilla, Granabastos	543	714	608	++		Sincelejo, Nuevo Mercado	3.000	4.500	3.854	+++	
Bogotá, D.C., Corabastos	800	1.000	874	-							
Bucaramanga, Centroabastos	500	600	550	=		Ajo					
Buenaventura (Valle del Cauca)	900	1.000	983	+		Bogotá, D.C., Corabastos	9.000	11.000	10.175	-	
Cali, Cavasa	600	700	613	+		Chiquinquirá (Boyacá)	2.000	2.500	2.267	++	
Cali, Santa Helena	500	550	533	=		Cúcuta, Cenabastos	1.200	1.500	1.400	++	
Cartagena, Bazurto	800	800	800	=		Duitama (Boyacá)	4.000	4.200	4.067	-	
Cartago (Valle del Cauca)	700	1.000	833	=		Ipiiales (Nariño), Ipiiales somos todos	7.500	8.000	7.750	+++	
Cúcuta, Cenabastos	800	900	808	+		Manizales, Centro Galerías	7.500	8.125	7.734	+	
Duitama (Boyacá)	594	625	604	+		Medellín, Central Mayorista de Antioquia	6.500	10.000	7.717	+	
Ibagué, Plaza La 21	700	800	750	+		Pamplona (Norte de Santander)	1.400	1.800	1.533	+++	
Manizales, Centro Galerías	700	800	775	+		Pasto, El Potrerillo	6.000	7.500	6.625	-	
Medellín, Central Mayorista de Antioquia	500	800	680	+++		Pereira, La 41	6.667	7.222	6.759	+	
Medellín, Plaza Minorista "José María Villa"	600	800	725	++		Pereira, Mercasa	7.111	7.556	7.296	+	
Montería, Mercado del Sur	280	340	312	-		San Gil (Santander)	2.300	2.800	2.583	-	
Palmira (Valle del Cauca)	700	800	763	+		Sogamoso (Boyacá)	2.000	2.800	2.425	-	
Pamplona (Norte de Santander)	1.000	1.000	1.000	=		Tunja, Complejo de Servicios del Sur	1.500	1.800	1.692	-	
Pereira, La 41	800	1.000	867	+		Túquerres (Nariño)	8.500	9.000	8.875	+++	
Pereira, Mercasa	700	1.200	892	-		Villavicencio, CAV	5.000	5.500	5.200	-	
Popayán, Plaza de mercado del barrio Bolívar	600	640	605	=							
Rionegro (Antioquia)	600	1.000	871	-		Ajo importado					
San Gil (Santander)	700	800	733	=		Arauca (Arauca)	6.500	6.800	6.700	++	
Sincelejo, Nuevo Mercado	500	500	500	=		Armenia, Mercar	6.500	6.600	6.533	+	
Socorro (Santander)	700	800	767	=		Barranquilla, Barranquillita	5.600	6.300	5.992	-	
Sogamoso (Boyacá)	600	650	619	-		Barranquilla, Granabastos	5.700	6.000	5.906	-	
Tuluá (Valle del Cauca)	700	800	767	=		Bogotá, D.C., Corabastos	6.000	7.000	6.904	++	
Tunja, Complejo de Servicios del Sur	563	625	584	+		Bucaramanga, Centroabastos	6.000	6.500	6.125	+	
Valledupar, Mercabastos	480	520	500	-		Buenaventura (Valle del Cauca)	6.300	6.500	6.467	+	
Valledupar, Mercado Nuevo	500	500	500	-		Cali, Cavasa	5.500	6.000	5.650	+	
Yopal (Casanare)	500	500	500	=		Cali, Santa Helena	4.500	5.000	4.833	+++	
						Cartagena, Bazurto	5.000	5.500	5.444	=	
						Cartago (Valle del Cauca)	5.500	7.500	6.667	++	

Cuadro 3. Mercados mayoristas. Precios de venta de verduras y hortalizas (continuación)
2020 (5 al 11 de diciembre)

Productos y mercados	Pesos por kilogramo				Tendencia	Productos y mercados	Pesos por kilogramo				Tendencia
	Mínimo	Máximo	Medio	Precios			Mínimo	Máximo	Medio	Precios	
Ajo importado (continuación)						Arveja verde en vaina					
Cúcuta, Cenabastos	4.000	4.500	4.208		+	Arauca (Arauca)	3.804	4.348	4.103		+++
Ibagué, Plaza La 21	6.500	7.000	6.833		++	Armenia, Mercar	3.200	3.600	3.413		++
Ipiales (Nariño), Ipiales somos todos	6.000	6.000	6.000		+	Barranquilla, Barranquillita	6.800	7.000	6.867		+++
Manizales, Centro Galerías	6.500	7.500	6.875		+	Barranquilla, Granabastos	6.000	6.200	6.050		++
Medellín, Central Mayorista de Antioquia	5.000	5.500	5.250		=	Bogotá, D.C., Corabastos	3.800	5.200	4.285		++
Montería, Mercado del Sur	5.500	5.500	5.500		+	Bucaramanga, Centroabastos	3.400	3.800	3.600		+++
Neiva, Surabastos	6.200	7.300	6.506		+	Cartago (Valle del Cauca)	3.600	4.800	4.053		+++
Palmira (Valle del Cauca)	5.200	5.700	5.488		++	Chiquinquirá (Boyacá)	3.600	4.000	3.800		++
Pasto, El Potrerillo	5.000	6.000	5.722		=	Cúcuta, Cenabastos	3.500	5.000	4.292		+
Pereira, La 41	6.000	7.000	6.667		++	Duitama (Boyacá)	3.800	4.000	3.875		+++
Pereira, Mercasa	5.600	6.000	5.867		-	El Carmen de Viboral (Antioquia)	3.600	3.700	3.650		+++
Popayán, Plaza de mercado del barrio Bolívar	6.800	7.000	6.975		+	El Santuario (Antioquia)	3.200	3.600	3.417		+
Sincelejo, Nuevo Mercado	5.500	5.600	5.517		-	Ibagué, Plaza La 21	3.600	4.000	3.700		+++
Tuluá (Valle del Cauca)	5.500	7.000	6.250		+	La Ceja (Antioquia)	3.500	3.800	3.600		+++
Valledupar, Mercabastos	5.500	6.000	5.833		-	Manizales, Centro Galerías	3.500	4.000	3.733		+++
						Marinilla (Antioquia)	3.200	3.800	3.492		+++
Apio						Medellín, Central Mayorista de Antioquia	3.400	3.700	3.525		+
Arauca (Arauca)	1.583	1.833	1.722		=	Medellín, Plaza Minorista "José María Villa"	3.200	4.000	3.766		+++
Armenia, Mercar	800	900	850		+	Neiva, Surabastos	3.200	4.000	3.560		++
Barranquilla, Barranquillita	1.100	1.300	1.200		-	Palmira (Valle del Cauca)	3.100	3.600	3.325		+++
Barranquilla, Granabastos	1.300	1.400	1.375		=	Pamplona (Norte de Santander)	4.000	4.583	4.163		+++
Bogotá, D.C., Corabastos	400	700	567		++	Pereira, La 41	3.200	4.000	3.700		+++
Bucaramanga, Centroabastos	750	800	769		+	Pereira, Mercasa	3.520	4.400	3.847		+++
Cali, Cavasa	882	1.176	985		+++	Rionegro (Antioquia)	3.500	4.100	3.758		++
Cali, Santa Helena	824	882	833		-	San Gil (Santander)	3.040	3.600	3.267		+
Cartagena, Bazarito	1.200	1.500	1.322		-	San Vicente (Antioquia)	3.400	3.500	3.475		+++
Cartago (Valle del Cauca)	1.120	1.440	1.280		+	Socorro (Santander)	3.040	3.200	3.147		++
Chiquinquirá (Boyacá)	700	750	725		=	Sogamoso (Boyacá)	3.200	4.400	3.725		++
Cúcuta, Cenabastos	1.333	1.667	1.583		+++	Sonsón (Antioquia)	2.600	3.333	2.925		+++
Duitama (Boyacá)	650	700	688		-	Tuluá (Valle del Cauca)	3.520	3.840	3.653		+
Ibagué, Plaza La 21	960	1.120	1.058		-	Tunja, Complejo de Servicios del Sur	3.600	4.000	3.850		+++
Ipiales (Nariño), Ipiales somos todos	1.500	2.500	1.972		-	Ubaté (Cundinamarca)	3.200	3.600	3.400		+++
Manizales, Centro Galerías	1.120	1.600	1.280		-	Villavicencio, CAV	3.600	4.400	4.100		++
Marinilla (Antioquia)	400	500	429		-	Yopal (Casanare)	4.375	4.583	4.479		+++
Medellín, Central Mayorista de Antioquia	600	1.000	810		+						
Medellín, Plaza Minorista "José María Villa"	700	1.000	893		+	Arveja verde en vaina pastusa					
Montería, Mercado del Sur	1.000	1.300	1.117		-	Bogotá, D.C., Corabastos	3.600	4.600	4.082		++
Neiva, Surabastos	1.000	1.300	1.167		-	Buenaventura (Valle del Cauca)	3.600	3.760	3.660		++
Palmira (Valle del Cauca)	1.500	1.667	1.583		-	Cali, Cavasa	3.000	3.200	3.138		+++
Pamplona (Norte de Santander)	1.167	1.250	1.208		+	Cali, Santa Helena	3.200	3.600	3.400		+++
Pereira, La 41	1.250	1.667	1.472		-	La Unión (Nariño)	2.400	2.400	2.400		+
Pereira, Mercasa	1.333	1.667	1.583		+	Medellín, Central Mayorista de Antioquia	3.200	4.200	3.558		+++
Rionegro (Antioquia)	600	1.100	850		-	Pasto, El Potrerillo	2.400	2.900	2.592		++
Santa Marta (Magdalena)	1.333	1.467	1.400		+	Popayán, Plaza de mercado del barrio Bolívar	2.500	3.100	2.788		+
Sincelejo, Nuevo Mercado	900	1.000	983		=						
Sogamoso (Boyacá)	750	900	844		-	Berenjena					
Tuluá (Valle del Cauca)	1.167	1.667	1.417		+	Barranquilla, Barranquillita	950	1.025	992		+
Tunja, Complejo de Servicios del Sur	650	800	728		++	Bogotá, D.C., Corabastos	1.300	2.000	1.815		+++
Valledupar, Mercabastos	1.333	1.667	1.472		+	Manizales, Centro Galerías	2.000	2.500	2.350		+++
Villavicencio, CAV	1.400	2.000	1.633		+						

Cuadro 3. Mercados mayoristas. Precios de venta de verduras y hortalizas (continuación)
2020 (5 al 11 de diciembre)

Productos y mercados	Pesos por kilogramo				Tendencia	Productos y mercados	Pesos por kilogramo				Tendencia
	Mínimo	Máximo	Medio				Mínimo	Máximo	Medio		
Berenjena (continuación)						Cebolla cabezona blanca (continuación)					
Medellín, Central Mayorista de Antioquia	1.200	1.500	1.315		+	Cartagena, Bazurto	1.240	1.400	1.338		+
Montería, Mercado del Sur	1.250	1.550	1.385		-	Cartago (Valle del Cauca)	1.146	1.563	1.337		+
Brócoli						Chiquinquirá (Boyacá)	900	1.000	983		+
Armenia, Mercar	1.600	2.400	2.067		+++	Cúcuta, Cenabastos	1.100	1.500	1.308		++
Barranquilla, Barranquillita	5.200	5.500	5.400		+	Duitama (Boyacá)	1.000	1.040	1.020		-
Barranquilla, Granabastos	4.200	4.300	4.238		-	Florencia (Caquetá)	1.260	1.300	1.280		-
Bogotá, D.C., Corabastos	2.500	4.000	3.195		+++	Ibagué, Plaza La 21	1.000	1.440	1.188		++
Bucaramanga, Centroabastos	4.000	4.000	4.000		-	Manizales, Centro Galerías	1.100	1.400	1.288		++
Cali, Cavasa	2.000	2.200	2.104		+	Medellín, Central Mayorista de Antioquia	1.087	1.800	1.413		+++
Cali, Santa Helena	2.200	2.300	2.217		=	Medellín, Plaza Minorista "José María Villa"	1.200	1.300	1.225		+
Chiquinquirá (Boyacá)	1.300	1.500	1.433		+	Montería, Mercado del Sur	1.140	1.260	1.185		++
Cúcuta, Cenabastos	5.000	6.500	5.875		-	Pamplona (Norte de Santander)	1.000	1.300	1.217		+
Duitama (Boyacá)	1.500	1.700	1.575		+	Pereira, La 41	1.200	1.400	1.317		+++
Ibagué, Plaza La 21	1.500	1.500	1.500		+	Pereira, Mercasa	1.000	1.200	1.113		++
Ipiales (Nariño), Ipiales somos todos	667	1.000	824		-	Rionegro (Antioquia)	1.146	1.354	1.278		-
Manizales, Centro Galerías	2.667	4.667	3.756		+++	San Gil (Santander)	1.200	1.300	1.247		=
Marinilla (Antioquia)	700	1.000	817		++	Santa Marta (Magdalena)	1.400	1.700	1.500		++
Medellín, Central Mayorista de Antioquia	1.000	1.800	1.345		-	Sincelejo, Nuevo Mercado	1.200	1.260	1.205		+
Medellín, Plaza Minorista "José María Villa"	1.000	1.800	1.355		-	Socorro (Santander)	1.360	1.400	1.373		+
Neiva, Surabastos	2.400	4.400	3.433		+++	Sogamoso (Boyacá)	800	940	893		+
Palmira (Valle del Cauca)	1.500	1.667	1.597		-	Tunja, Complejo de Servicios del Sur	840	960	900		++
Pamplona (Norte de Santander)	3.500	4.000	3.750		=	Ubaté (Cundinamarca)	1.400	1.440	1.420		-
Pasto, El Potrerillo	700	1.000	900		-	Valledupar, Mercabastos	1.200	1.400	1.267		+
Pereira, Mercasa	1.600	2.400	1.867		+	Villavicencio, CAV	1.100	1.300	1.192		-
Sogamoso (Boyacá)	1.500	2.000	1.708		-	Yopal (Casanare)	1.396	1.458	1.427		+
Tunja, Complejo de Servicios del Sur	1.400	1.800	1.578		+	Cebolla cabezona blanca bogotana					
Túquerres (Nariño)	1.000	1.167	1.111		++	Buenaventura (Valle del Cauca)	1.354	1.417	1.365		+
Villavicencio, CAV	3.000	3.333	3.240		+	Cali, Cavasa	1.146	1.250	1.206		++
Calabacín						Cali, Santa Helena	979	1.042	1.026		+
Bogotá, D.C., Corabastos	500	900	717		+++	Ipiales (Nariño), Ipiales somos todos	1.146	1.250	1.204		+
Bucaramanga, Centroabastos	2.000	2.000	2.000		=	Neiva, Surabastos	900	1.080	1.000		++
Medellín, Central Mayorista de Antioquia	1.000	1.000	1.000		=	Palmira (Valle del Cauca)	1.042	1.292	1.133		+
Sogamoso (Boyacá)	500	700	625		+	Tuluá (Valle del Cauca)	1.250	1.563	1.389		++
Tunja, Complejo de Servicios del Sur	400	450	404		-	Cebolla cabezona blanca pastusa					
Calabaza						Pasto, El Potrerillo	1.000	1.146	1.083		-
Bogotá, D.C., Corabastos	360	480	419		++	Popayán, Plaza de mercado del barrio Bolívar	1.250	1.292	1.266		-
Cúcuta, Cenabastos	222	333	254		-	Túquerres (Nariño)	1.250	1.458	1.302		+
Medellín, Central Mayorista de Antioquia	600	1.000	780		++	Cebolla cabezona roja					
Villavicencio, CAV	600	1.000	804		++	Arauca (Arauca)	1.600	1.700	1.660		-
Cebolla cabezona blanca						Barranquilla, Barranquillita	1.289	1.333	1.321		-
Arauca (Arauca)	917	1.146	1.076		=	Bogotá, D.C., Corabastos	1.300	1.600	1.492		-
Armenia, Mercar	1.300	1.400	1.362		+	Cartagena, Bazurto	1.556	1.556	1.556		+
Barranquilla, Barranquillita	1.300	1.520	1.407		++	Cúcuta, Cenabastos	1.354	1.667	1.510		+
Barranquilla, Granabastos	1.100	1.400	1.217		+	Florencia (Caquetá)	1.900	1.900	1.900		-
Bogotá, D.C., Corabastos	1.000	1.100	1.044		+	Neiva, Surabastos	1.667	1.778	1.764		-
Bucaramanga, Centroabastos	1.000	1.100	1.043		+	Pereira, Mercasa	1.600	2.000	1.723		+

Cuadro 3. Mercados mayoristas. Precios de venta de verduras y hortalizas (continuación)
2020 (5 al 11 de diciembre)

Productos y mercados	Pesos por kilogramo				Tendencia	Productos y mercados	Pesos por kilogramo				Tendencia
	Mínimo	Máximo	Medio				Mínimo	Máximo	Medio		
Cebolla cabeza roja (continuación)						Cebolla junca Aquitania (continuación)					
Santa Marta (Magdalena)	1.702	2.250	1.914	=		Neiva, Surabastos	1.333	2.000	1.615	+++	
Sincelejo, Nuevo Mercado	1.333	1.556	1.407	-		San Gil (Santander)	1.267	1.833	1.517	++	
Valledupar, Mercabastos	1.333	1.875	1.590	-		Santa Marta (Magdalena)	1.667	1.800	1.733	+++	
Valledupar, Mercado Nuevo	1.333	1.875	1.587	-		Socorro (Santander)	1.400	1.500	1.433	++	
						Sogamoso (Boyacá)	1.267	1.600	1.421	+++	
Cebolla cabeza roja importada						Tunja, Complejo de Servicios del Sur	1.500	1.833	1.650	+++	
Bucaramanga, Centroabastos	1.667	1.875	1.758	-		Valledupar, Mercabastos	1.333	1.667	1.407	++	
Cali, Cavasa	1.222	1.556	1.420	-							
Ipiales (Nariño), Ipiales somos todos	1.304	1.413	1.353	-		Cebolla junca Berlín					
Medellín, Central Mayorista de Antioquia	1.522	1.630	1.593	-		Barranquilla, Barranquillita	1.600	1.667	1.658	++	
Montería, Mercado del Sur	1.600	1.800	1.727	-		Barranquilla, Granabastos	1.633	1.933	1.779	+++	
						Cartagena, Bazaruto	1.333	2.667	1.917	+++	
Cebolla cabeza roja peruana						Cúcuta, Cenabastos	938	1.094	1.042	+	
Barranquilla, Barranquillita	1.630	1.957	1.832	-		Pamplona (Norte de Santander)	781	781	781	-	
Barranquilla, Granabastos	1.696	1.826	1.774	-		Valledupar, Mercabastos	1.333	1.667	1.481	++	
Cartagena, Bazaruto	1.739	1.848	1.751	-							
Montería, Mercado del Sur	1.200	1.200	1.200	-		Cebolla junca pastusa					
Sincelejo, Nuevo Mercado	1.848	1.957	1.868	-		La Unión (Nariño)	1.111	1.333	1.200	+++	
Valledupar, Mercabastos	1.848	1.957	1.875	-		Palmira (Valle del Cauca)	917	1.167	1.043	+++	
						Pasto, El Potrerillo	578	800	663	-	
Cebolla junca						Popayán, Plaza de mercado del barrio Bolívar	844	889	883	+	
Arauca (Arauca)	1.296	1.556	1.451	+++							
Armenia, Mercar	1.786	1.857	1.833	++		Cebolla junca Tenerife					
Bucaramanga, Centroabastos	1.344	1.563	1.465	+++		Cali, Cavasa	1.350	1.600	1.479	+++	
Cartago (Valle del Cauca)	1.280	1.600	1.440	+		Cali, Santa Helena	1.250	1.500	1.369	+++	
Florencia (Cauquetá)	1.800	1.800	1.800	+++		Palmira (Valle del Cauca)	889	1.333	1.100	+++	
Ipiales (Nariño), Ipiales somos todos	1.250	1.500	1.354	-							
La Ceja (Antioquia)	1.080	1.300	1.168	-		Cebolla puerro					
Manizales, Centro Galerías	1.120	1.440	1.270	++		Bogotá, D.C., Corabastos	2.000	2.500	2.229	++	
Medellín, Central Mayorista de Antioquia	1.500	2.800	2.470	+		Cúcuta, Cenabastos	3.750	4.500	4.250	+	
Medellín, Plaza Minorista "José María Villa"	2.000	2.800	2.443	+		Medellín, Central Mayorista de Antioquia	2.500	3.000	2.967	++	
Montería, Mercado del Sur	1.917	2.083	2.014	-		Pamplona (Norte de Santander)	3.500	3.500	3.500	+	
Pereira, La 41	867	1.000	933	+							
Pereira, Mercasa	1.000	1.133	1.039	-		Cebollín chino					
Rionegro (Antioquia)	1.000	1.300	1.175	-		Barranquilla, Barranquillita	8.000	9.000	8.500	++	
Sincelejo, Nuevo Mercado	1.200	1.400	1.333	-							
Sonsón (Antioquia)	786	929	857	+		Chócolo mazorca					
Túquerres (Nariño)	1.500	1.750	1.542	-		Armenia, Mercar	786	800	793	=	
Ubaté (Cundinamarca)	1.333	1.433	1.383	+++		Armenia, Retiro	643	857	750	-	
Villavicencio, CAV	1.333	2.167	1.833	+++		Barranquilla, Barranquillita	667	778	704	-	
Yopal (Casare)	1.333	1.333	1.333	+++		Bogotá, D.C., Corabastos	1.300	1.600	1.504	-	
						Bucaramanga, Centroabastos	640	720	685	+	
Cebolla junca Aquitania						Buenaventura (Valle del Cauca)	786	971	867	++	
Bogotá, D.C., Corabastos	1.500	2.500	2.028	+++		Cali, Cavasa	643	857	769	+++	
Buenaventura (Valle del Cauca)	2.600	2.750	2.692	+		Cali, Santa Helena	643	714	690	+	
Cali, Cavasa	1.244	1.333	1.276	+++		Cartagena, Bazaruto	625	750	685	-	
Cali, Santa Helena	1.200	1.333	1.252	+++		Cartago (Valle del Cauca)	1.125	1.250	1.192	=	
Chiquinquirá (Boyacá)	1.433	1.600	1.506	+++		Chiquinquirá (Boyacá)	1.000	1.000	1.000	+	
Duitama (Boyacá)	1.100	1.167	1.142	+++		Cúcuta, Cenabastos	727	1.091	841	-	
Ibagué, Plaza La 21	1.250	1.875	1.580	+++		Duitama (Boyacá)	960	1.000	973	-	

Cuadro 3. Mercados mayoristas. Precios de venta de verduras y hortalizas (continuación)
2020 (5 al 11 de diciembre)

Productos y mercados	Pesos por kilogramo				Tendencia	Productos y mercados	Pesos por kilogramo				Tendencia
	Mínimo	Máximo	Medio				Mínimo	Máximo	Medio		
Chócolo mazorca						Cilantro (continuación)					
Ibagué, Plaza La 21	800	1.120	960	-		Ibagué, Plaza La 21	4.000	6.000	5.117	++	
Ipiales (Nariño), Ipiales somos todos	657	686	671	-		Ipiales (Nariño), Ipiales somos todos	2.000	4.400	3.400	+++	
Manizales, Centro Galerías	800	800	800	=		La Ceja (Antioquia)	3.000	5.000	4.083	-	
Marinilla (Antioquia)	750	833	817	+		Manizales, Centro Galerías	4.000	4.000	4.000	-	
Medellín, Central Mayorista de Antioquia	1.000	1.125	1.063	-		Marinilla (Antioquia)	3.300	5.000	3.942	+	
Medellín, Plaza Minorista "José María Villa"	875	1.000	979	+		Medellín, Central Mayorista de Antioquia	4.000	6.000	5.113	-	
Montería, Mercado del Sur	600	700	648	-		Medellín, Plaza Minorista "José María Villa"	3.500	7.000	5.225	+	
Neiva, Surabastos	880	1.120	1.031	-		Montería, Mercado del Sur	6.000	8.000	7.000	+	
Pamplona (Norte de Santander)	636	818	712	+		Neiva, Surabastos	8.000	16.667	11.722	+	
Pasto, El Potrerillo	761	1.043	913	-		Palmira (Valle del Cauca)	1.250	1.500	1.281	-	
Peñol (Antioquia)	717	792	760	-		Pamplona (Norte de Santander)	6.667	8.333	7.500	++	
Popayán, Plaza de mercado del barrio Bolívar	429	457	432	-		Pasto, El Potrerillo	4.500	7.500	6.292	++	
Rionegro (Antioquia)	1.000	1.143	1.083	+		Pereira, La 41	1.500	2.000	1.917	-	
San Gil (Santander)	1.250	1.300	1.267	=		Pereira, Mercasa	2.000	2.500	2.042	+	
San Vicente (Antioquia)	1.000	1.083	1.042	++		Popayán, Plaza de mercado del barrio Bolívar	2.500	2.500	2.500	=	
Santa Marta (Magdalena)	1.000	1.000	1.000	=		Rionegro (Antioquia)	5.000	7.000	5.583	++	
Sincelejo, Nuevo Mercado	600	640	620	-		San Gil (Santander)	4.000	4.000	4.000	=	
Socorro (Santander)	1.250	1.375	1.308	+		Sincelejo, Nuevo Mercado	4.000	5.000	4.667	++	
Sogamoso (Boyacá)	900	1.100	983	++		Socorro (Santander)	4.000	4.000	4.000	=	
Sonsón (Antioquia)	550	650	600	+		Sogamoso (Boyacá)	3.667	5.000	4.125	+	
Tunja, Complejo de Servicios del Sur	900	1.100	993	-		Tuluá (Valle del Cauca)	4.500	5.000	4.667	=	
Ubaté (Cundinamarca)	800	860	830	-		Tunja, Complejo de Servicios del Sur	3.250	7.500	4.938	+++	
Valledupar, Mercabastos	600	800	700	+		Ubaté (Cundinamarca)	3.750	4.250	4.000	+++	
Villavicencio, CAV	1.400	1.700	1.583	+		Valledupar, Mercabastos	5.000	6.000	5.667	+	
Yopal (Casanare)	1.700	1.750	1.725	=		Valledupar, Mercado Nuevo	5.000	6.000	5.667	+	
						Villavicencio, CAV	4.000	6.000	4.963	+	
						Yopal (Casanare)	5.000	5.600	5.300	+	
Cidra						Coles					
Bogotá, D.C., Corabastos	800	1.000	913	+		Barranquilla, Barranquillita	6.000	6.000	6.000	+	
Marinilla (Antioquia)	350	500	417	++		Bogotá, D.C., Corabastos	2.000	3.000	2.687	-	
Medellín, Central Mayorista de Antioquia	700	1.000	820	+		Medellín, Central Mayorista de Antioquia	1.500	2.000	1.850	+	
Peñol (Antioquia)	400	450	408	-		Medellín, Plaza Minorista "José María Villa"	2.000	2.500	2.138	+++	
San Vicente (Antioquia)	300	300	300	-							
Villavicencio, CAV	1.000	1.500	1.288	-							
Cilantro						Coliflor					
Arauca (Arauca)	6.250	8.750	7.542	+		Armenia, Mercar	2.083	2.333	2.222	++	
Armenia, Mercar	2.400	2.800	2.667	+		Barranquilla, Barranquillita	5.300	5.500	5.450	+	
Barranquilla, Barranquillita	10.000	10.000	10.000	+++		Barranquilla, Granabastos	4.000	4.300	4.175	-	
Bogotá, D.C., Corabastos	2.800	6.000	4.051	++		Bogotá, D.C., Corabastos	1.000	2.000	1.471	+	
Bucaramanga, Centroabastos	5.000	7.000	6.125	++		Bucaramanga, Centroabastos	4.000	4.000	4.000	-	
Buenaventura (Valle del Cauca)	2.000	2.500	2.208	+		Cali, Cavasa	2.000	2.300	2.144	+	
Cali, Cavasa	1.500	1.500	1.500	+		Cali, Santa Helena	2.300	2.500	2.383	-	
Cali, Santa Helena	1.000	1.250	1.083	-		Cartago (Valle del Cauca)	1.600	2.240	1.920	+	
Cartagena, Bazurto	5.300	7.000	5.847	++		Chiquinquirá (Boyacá)	1.500	1.800	1.617	+	
Cartago (Valle del Cauca)	2.500	3.000	2.583	+		Cúcuta, Cenabastos	5.000	6.500	5.917	-	
Chiquinquirá (Boyacá)	5.000	5.750	5.333	++		Duitama (Boyacá)	1.500	1.600	1.525	-	
Cúcuta, Cenabastos	4.500	6.500	5.625	-		Ipiales (Nariño), Ipiales somos todos	1.000	1.250	1.097	++	
Duitama (Boyacá)	4.500	5.000	4.813	+		Manizales, Centro Galerías	2.000	2.800	2.483	+++	
Florencia (Caquetá)	7.000	8.000	7.500	-		Marinilla (Antioquia)	1.200	1.400	1.292	+	

BOLETÍN SEMANAL PRECIOS MAYORISTAS

Cuadro 3. Mercados mayoristas. Precios de venta de verduras y hortalizas (continuación)
2020 (5 al 11 de diciembre)

Productos y mercados	Pesos por kilogramo				Tendencia	Productos y mercados	Pesos por kilogramo				Tendencia
	Mínimo	Máximo	Medio				Mínimo	Máximo	Medio		
Coliflor (continuación)						Frijol verde cargamanto (continuación)					
Medellín, Central Mayorista de Antioquia	1.200	2.000	1.673	-		Medellín, Plaza Minorista "José María Villa"	2.200	3.000	2.685	+	
Medellín, Plaza Minorista "José María Villa"	1.500	2.000	1.787	-		Pasto, El Potrerillo	1.800	2.000	1.883	-	
Neiva, Surabastos	2.000	2.500	2.288	+++		Peñol (Antioquia)	2.500	2.800	2.650	++	
Palmira (Valle del Cauca)	1.800	2.000	1.883	-		Popayán, Plaza de mercado del barrio Bolívar	2.400	2.600	2.525	+	
Pamplona (Norte de Santander)	2.000	2.500	2.333	-		Rionegro (Antioquia)	2.500	2.800	2.675	+	
Pasto, El Potrerillo	700	1.000	850	-		San Vicente (Antioquia)	2.300	2.400	2.325	+	
Pereira, La 41	2.333	2.917	2.583	+++		Sogamoso (Boyacá)	2.200	2.400	2.300	-	
Pereira, Mercasa	2.500	3.000	2.875	+		Sonsón (Antioquia)	2.000	2.300	2.150	++	
Sogamoso (Boyacá)	1.600	2.000	1.763	-		Tuluá (Valle del Cauca)	2.640	2.800	2.720	+	
Tunja, Complejo de Servicios del Sur	2.200	2.500	2.367	+++		Tunja, Complejo de Servicios del Sur	2.000	2.200	2.067	+	
Túquerres (Nariño)	1.120	1.280	1.200	-		Villavicencio, CAV	1.800	2.000	1.958	+	
Villavicencio, CAV	1.600	2.400	2.000	-		Yopal (Casanare)	2.604	2.708	2.656	-	
Espinaca						Frijol verde en vaina					
Armenia, Mercar	3.333	4.222	3.778	+++		Arauca (Arauca)	2.239	2.609	2.424	=	
Barranquilla, Barranquillita	5.800	6.000	5.883	+		Armenia, Mercar	2.800	2.880	2.827	=	
Barranquilla, Granabastos	4.200	4.300	4.263	-		Barranquilla, Barranquillita	5.500	5.500	5.500	-	
Bogotá, D.C., Corabastos	1.500	4.000	2.457	++		Barranquilla, Granabastos	4.900	5.000	4.975	=	
Bucaramanga, Centroabastos	7.000	8.000	7.375	+		Bucaramanga, Centroabastos	2.200	2.800	2.550	++	
Chiquinquirá (Boyacá)	1.750	2.250	1.958	++		Buenaventura (Valle del Cauca)	3.200	3.600	3.400	++	
Cúcuta, Cenabastos	7.000	10.000	8.417	+		Cartago (Valle del Cauca)	2.500	2.800	2.633	-	
Duitama (Boyacá)	2.667	3.000	2.889	+++		Chiquinquirá (Boyacá)	1.400	1.700	1.533	+	
Ibagué, Plaza La 21	2.778	5.000	3.654	+++		Cúcuta, Cenabastos	1.000	1.500	1.263	++	
Ipiales (Nariño), Ipiales somos todos	1.000	1.500	1.153	=		Ibagué, Plaza La 21	1.920	2.400	2.151	+	
Manizales, Centro Galerías	3.000	3.500	3.125	+		La Unión (Nariño)	2.200	2.400	2.300	=	
Medellín, Central Mayorista de Antioquia	2.000	3.500	2.585	-		Manizales, Centro Galerías	2.700	3.500	3.000	+	
Medellín, Plaza Minorista "José María Villa"	3.000	4.000	3.300	+++		Montería, Mercado del Sur	3.000	3.000	3.000	+	
Neiva, Surabastos	2.588	4.118	3.338	+++		Neiva, Surabastos	2.240	2.560	2.347	-	
Pamplona (Norte de Santander)	3.500	4.000	3.750	+++		Pamplona (Norte de Santander)	1.000	1.667	1.376	++	
Pasto, El Potrerillo	1.000	1.500	1.250	-		Pereira, La 41	2.800	3.000	2.933	-	
Sogamoso (Boyacá)	3.333	5.000	4.167	++		Pereira, Mercasa	2.200	2.600	2.383	-	
Tunja, Complejo de Servicios del Sur	2.250	2.500	2.431	++		San Gil (Santander)	2.240	2.400	2.293	+	
Villavicencio, CAV	1.800	3.000	2.600	+++		Sincelejo, Nuevo Mercado	2.800	3.500	3.192	+	
Frijol verde bolo						Socorro (Santander)	2.000	2.080	2.027	-	
Cúcuta, Cenabastos	2.000	3.000	2.458	++		Tunja, Complejo de Servicios del Sur	1.440	1.560	1.487	+	
Pamplona (Norte de Santander)	1.800	2.500	2.177	++		Haba verde					
Frijol verde cargamanto						Bogotá, D.C., Corabastos	1.400	1.600	1.462	++	
Bogotá, D.C., Corabastos	2.200	3.000	2.617	++		Chiquinquirá (Boyacá)	700	900	800	+++	
Cali, Cavasa	2.400	2.800	2.588	-		Cúcuta, Cenabastos	1.000	1.200	1.092	+	
Cali, Santa Helena	2.400	2.800	2.633	+		Duitama (Boyacá)	640	700	665	+	
Chiquinquirá (Boyacá)	2.300	2.500	2.400	+		Ipiales (Nariño), Ipiales somos todos	333	467	393	-	
Duitama (Boyacá)	2.200	2.300	2.233	+		La Unión (Nariño)	800	933	850	+++	
El Santuario (Antioquia)	2.300	2.800	2.542	-		Pamplona (Norte de Santander)	1.000	1.000	1.000	++	
La Ceja (Antioquia)	2.500	2.800	2.700	++		Sogamoso (Boyacá)	760	800	795	+	
La Unión (Nariño)	2.200	2.400	2.300	=		Tunja, Complejo de Servicios del Sur	640	740	689	+	
Marinilla (Antioquia)	2.400	2.800	2.583	++		Túquerres (Nariño)	400	600	519	-	
Medellín, Central Mayorista de Antioquia	2.400	3.000	2.638	+							

Cuadro 3. Mercados mayoristas. Precios de venta de verduras y hortalizas (continuación)
2020 (5 al 11 de diciembre)

Productos y mercados	Pesos por kilogramo				Tendencia	Productos y mercados	Pesos por kilogramo				Tendencia
	Mínimo	Máximo	Medio				Mínimo	Máximo	Medio		
Habichuela						Lechuga Batavia (continuación)					
Arauca (Arauca)	3.818	4.109	3.964		+	Barranquilla, Granabastos	2.000	2.100	2.025		+++
Armenia, Mercar	2.560	2.800	2.711		-	Bogotá, D.C., Corabastos	1.800	2.500	2.218		+++
Barranquilla, Barranquillita	3.400	5.000	4.350		+	Bucaramanga, Centroabastos	1.500	1.833	1.708		++
Barranquilla, Granabastos	4.000	5.000	4.350		+	Buenaventura (Valle del Cauca)	1.200	1.700	1.483		+++
Bogotá, D.C., Corabastos	2.667	4.000	3.468		-	Cali, Cavasa	923	1.538	1.293		+++
Bucaramanga, Centroabastos	3.250	4.000	3.563		++	Cali, Santa Helena	923	1.462	1.179		+++
Buenaventura (Valle del Cauca)	2.800	2.960	2.840		-	Cartagena, Bazurto	1.667	1.867	1.793		+++
Cali, Cavasa	2.200	2.400	2.358		-	Cartago (Valle del Cauca)	1.846	2.000	1.923		+++
Cali, Santa Helena	2.400	3.400	2.875		++	Chiquinquirá (Boyacá)	1.500	1.800	1.600		+
Cartagena, Bazurto	2.750	3.250	3.000		-	Cúcuta, Cenabastos	1.500	2.000	1.750		+
Cartago (Valle del Cauca)	2.400	2.720	2.480		=	Duitama (Boyacá)	1.300	1.400	1.350		+
Chiquinquirá (Boyacá)	2.600	3.000	2.800		+++	Ibagué, Plaza La 21	1.440	1.600	1.582		++
Cúcuta, Cenabastos	2.750	3.500	3.240		-	Ipiales (Nariño), Ipiales somos todos	923	1.154	996		+++
El Santuario (Antioquia)	1.000	1.400	1.233		-	Manizales, Centro Galerías	2.000	3.000	2.525		+++
Florencia (Caquetá)	3.520	3.680	3.600		+	Marinilla (Antioquia)	1.300	1.500	1.392		+++
Ibagué, Plaza La 21	2.880	4.000	3.547		-	Medellín, Central Mayorista de Antioquia	1.125	1.500	1.295		+++
La Ceja (Antioquia)	1.500	2.000	1.717		+++	Medellín, Plaza Minorista "José María Villa"	714	1.286	1.107		+++
Manizales, Centro Galerías	2.000	2.560	2.350		-	Montería, Mercado del Sur	1.500	2.083	1.840		++
Marinilla (Antioquia)	1.150	1.300	1.250		-	Neiva, Surabastos	1.280	1.920	1.520		+++
Medellín, Central Mayorista de Antioquia	1.100	1.700	1.380		-	Palmira (Valle del Cauca)	692	1.385	1.019		+++
Medellín, Plaza Minorista "José María Villa"	1.300	1.700	1.550		-	Pamplona (Norte de Santander)	1.167	1.250	1.208		+
Montería, Mercado del Sur	3.300	3.800	3.525		++	Pasto, El Potrerillo	692	923	833		+++
Neiva, Surabastos	3.040	3.680	3.385		+	Pereira, La 41	1.500	1.667	1.583		+++
Palmira (Valle del Cauca)	2.400	3.200	2.800		+	Pereira, Mercasa	1.417	1.667	1.556		+++
Pamplona (Norte de Santander)	2.500	3.000	2.889		-	Popayán, Plaza de mercado del barrio Bolívar	846	1.077	981		+++
Pasto, El Potrerillo	2.600	3.600	3.267		+++	Rionegro (Antioquia)	1.300	1.600	1.450		+++
Pereira, La 41	2.400	2.560	2.453		-	San Gil (Santander)	1.667	2.000	1.861		+
Pereira, Mercasa	1.840	2.800	2.232		+	Santa Marta (Magdalena)	1.833	2.667	2.406		+++
Popayán, Plaza de mercado del barrio Bolívar	2.400	2.800	2.570		-	Sincelejo, Nuevo Mercado	1.400	1.600	1.533		++
Rionegro (Antioquia)	1.400	1.700	1.513		-	Sogamoso (Boyacá)	1.700	2.200	1.913		-
San Gil (Santander)	2.045	2.273	2.174		+	Sonsón (Antioquia)	700	800	763		+
Santa Marta (Magdalena)	4.200	4.250	4.225		-	Tuluá (Valle del Cauca)	1.077	1.538	1.295		+++
Sincelejo, Nuevo Mercado	2.000	2.600	2.433		-	Tunja, Complejo de Servicios del Sur	1.500	1.600	1.550		-
Socorro (Santander)	2.182	2.273	2.242		=	Valledupar, Mercabastos	1.833	2.500	2.229		++
Sogamoso (Boyacá)	3.250	4.000	3.594		-	Villavicencio, CAV	1.500	2.200	1.856		++
Tuluá (Valle del Cauca)	2.160	2.880	2.533		+	Yopal (Casanare)	2.200	2.300	2.250		+
Tunja, Complejo de Servicios del Sur	3.000	3.600	3.417		+++						
Ubaté (Cundinamarca)	2.267	2.400	2.333		-	Lechuga cressa verde					
Valledupar, Mercabastos	3.000	4.250	3.438		-	Arauca (Arauca)	2.800	3.400	3.167		-
Villavicencio, CAV	2.500	3.333	2.875		-	Bogotá, D.C., Corabastos	1.667	2.000	1.708		-
Yopal (Casanare)	4.333	4.444	4.389		+++	Bucaramanga, Centroabastos	3.000	3.000	3.000		=
						Cali, Cavasa	2.600	2.800	2.688		+
Habichuela larga						Cúcuta, Cenabastos	4.000	5.000	4.333		+
Barranquilla, Barranquillita	3.700	4.000	3.850		+	Medellín, Central Mayorista de Antioquia	2.000	3.000	2.375		+
Montería, Mercado del Sur	2.000	2.500	2.317		++	Medellín, Plaza Minorista "José María Villa"	2.500	2.800	2.605		++
						Neiva, Surabastos	2.857	3.429	3.214		-
Lechuga Batavia						Villavicencio, CAV	5.600	7.200	6.533		+
Arauca (Arauca)	2.833	4.333	3.778		+						
Armenia, Mercar	1.333	1.600	1.500		+++						
Barranquilla, Barranquillita	2.000	2.100	2.038		+++						

Cuadro 3. Mercados mayoristas. Precios de venta de verduras y hortalizas (continuación)
2020 (5 al 11 de diciembre)

Productos y mercados	Pesos por kilogramo				Tendencia	Productos y mercados	Pesos por kilogramo				Tendencia
	Mínimo	Máximo	Medio				Mínimo	Máximo	Medio		
Pepino cohombro						Pepino de rellenar (continuación)					
Arauca (Arauca)	1.000	1.364	1.121	-		Villavicencio, CAV	2.500	3.000	2.888	+++	
Armenia, Mercar	700	800	733	-		Yopal (Casanare)	2.400	2.600	2.500	+++	
Barranquilla, Barranquillita	720	1.200	904	++		Perejil					
Barranquilla, Granabastos	760	1.040	873	+		Arauca (Arauca)	5.250	5.500	5.333	+	
Bogotá, D.C., Corabastos	1.200	1.500	1.415	-		Armenia, Mercar	9.000	9.250	9.083	+	
Bucaramanga, Centroabastos	520	600	560	-		Barranquilla, Barranquillita	8.000	8.000	8.000	=	
Buenaventura (Valle del Cauca)	800	1.000	900	+		Bogotá, D.C., Corabastos	8.333	10.000	9.258	+++	
Cali, Cavasa	400	567	480	=		Bucaramanga, Centroabastos	5.000	7.000	6.125	+	
Cali, Santa Helena	433	500	479	-		Chiquinquirá (Boyacá)	2.600	3.000	2.900	+	
Cartago (Valle del Cauca)	800	1.000	900	+		Cúcuta, Cenabastos	12.000	15.000	14.083	-	
Cúcuta, Cenabastos	800	1.000	825	+++		Duitama (Boyacá)	3.400	3.800	3.600	-	
Florencia (Caquetá)	1.280	1.440	1.360	-		Ibagué, Plaza La 21	7.500	8.750	8.000	+	
Ibagué, Plaza La 21	640	960	807	+++		Ipiales (Nariño), Ipiales somos todos	4.000	5.000	4.222	-	
La Ceja (Antioquia)	700	1.000	808	-		Manizales, Centro Galerías	4.000	4.000	4.000	=	
Manizales, Centro Galerías	700	800	750	=		Medellín, Central Mayorista de Antioquia	6.000	9.000	6.800	+	
Marinilla (Antioquia)	500	700	613	-		Medellín, Plaza Minorista "José María Villa"	5.500	6.000	5.750	++	
Medellín, Central Mayorista de Antioquia	400	800	630	-		Neiva, Surabastos	8.333	10.000	9.694	+	
Medellín, Plaza Minorista "José María Villa"	600	700	675	-		Pamplona (Norte de Santander)	4.000	4.000	4.000	-	
Montería, Mercado del Sur	600	700	665	-		Pasto, El Potrerillo	4.000	6.000	4.958	-	
Neiva, Surabastos	800	1.200	1.055	+++		San Gil (Santander)	4.000	4.000	4.000	=	
Palmira (Valle del Cauca)	467	500	496	-		Sogamoso (Boyacá)	4.600	5.000	4.950	+	
Pamplona (Norte de Santander)	1.000	1.200	1.067	++		Tunja, Complejo de Servicios del Sur	4.400	5.000	4.667	+	
Pasto, El Potrerillo	1.600	2.000	1.833	+		Pimentón					
Pereira, La 41	700	1.000	917	-		Arauca (Arauca)	2.800	3.600	3.300	-	
Pereira, Mercasa	600	800	688	-		Armenia, Mercar	2.500	2.800	2.667	+++	
Popayán, Plaza de mercado del barrio Bolívar	769	846	779	+		Barranquilla, Barranquillita	1.500	2.333	1.921	++	
Rionegro (Antioquia)	600	700	675	-		Barranquilla, Granabastos	1.667	2.167	1.861	++	
San Gil (Santander)	400	560	493	+		Bogotá, D.C., Corabastos	3.300	6.700	3.961	++	
Santa Marta (Magdalena)	940	1.000	970	-		Bucaramanga, Centroabastos	1.600	2.000	1.850	++	
Sincelejo, Nuevo Mercado	500	600	563	-		Buenaventura (Valle del Cauca)	2.286	2.571	2.429	-	
Socorro (Santander)	400	480	427	=		Cali, Cavasa	1.700	2.300	2.006	-	
Sogamoso (Boyacá)	400	400	400	=		Cali, Santa Helena	2.000	2.300	2.150	++	
Sonsón (Antioquia)	700	750	713	-		Cartagena, Bazurto	2.250	2.917	2.565	+	
Tuluá (Valle del Cauca)	800	1.000	867	-		Cartago (Valle del Cauca)	2.600	3.000	2.833	-	
Tunja, Complejo de Servicios del Sur	600	720	670	-		Chiquinquirá (Boyacá)	1.143	1.429	1.333	-	
Valledupar, Mercabastos	600	1.000	783	+		Cúcuta, Cenabastos	1.250	2.083	1.632	-	
Villavicencio, CAV	800	1.000	942	+++		Duitama (Boyacá)	2.000	2.143	2.071	=	
						Florencia (Caquetá)	1.857	2.000	1.929	=	
						Ibagué, Plaza La 21	2.000	3.000	2.392	-	
						La Ceja (Antioquia)	2.300	2.500	2.433	++	
						Manizales, Centro Galerías	2.000	2.300	2.125	-	
						Marinilla (Antioquia)	1.500	2.100	1.817	+	
						Medellín, Central Mayorista de Antioquia	2.000	2.500	2.175	+	
						Medellín, Plaza Minorista "José María Villa"	1.600	2.200	1.925	-	
						Montería, Mercado del Sur	2.000	3.000	2.442	+	
						Neiva, Surabastos	1.571	2.000	1.821	+	
						Palmira (Valle del Cauca)	1.800	2.200	2.000	++	
						Pamplona (Norte de Santander)	1.250	1.833	1.426	-	
Pepino de rellenar											
Bogotá, D.C., Corabastos	2.333	3.800	3.004	+++							
Chiquinquirá (Boyacá)	1.417	1.667	1.528	+++							
Duitama (Boyacá)	1.000	1.083	1.042	-							
Ibagué, Plaza La 21	1.760	2.800	2.320	+++							
Medellín, Central Mayorista de Antioquia	3.000	3.000	3.000	++							
Neiva, Surabastos	2.000	2.800	2.320	+++							
San Gil (Santander)	1.040	1.120	1.067	=							
Sogamoso (Boyacá)	1.000	1.667	1.333	+++							
Tunja, Complejo de Servicios del Sur	1.500	2.083	1.743	+++							
Ubaté (Cundinamarca)	1.667	1.800	1.733	+++							

Cuadro 3. Mercados mayoristas. Precios de venta de verduras y hortalizas (continuación)
2020 (5 al 11 de diciembre)

Productos y mercados	Pesos por kilogramo				Tendencia	Productos y mercados	Pesos por kilogramo				Tendencia
	Mínimo	Máximo	Medio	Precios			Mínimo	Máximo	Medio	Precios	
Pimentón (continuación)						Remolacha (continuación)					
Pasto, El Potrerillo	1.800	2.000	1.900		+	Medellín, Plaza Minorista "José María Villa"	700	900	805		++
Peñol (Antioquia)	1.400	1.600	1.500		-	Montería, Mercado del Sur	1.000	1.200	1.092		+
Pereira, La 41	2.700	3.000	2.883		+	Neiva, Surabastos	800	1.440	1.200		+++
Pereira, Mercasa	2.700	3.000	2.860		+	Pereira, Mercasa	1.091	1.745	1.489		+++
Popayán, Plaza de mercado del barrio Bolívar	1.429	1.429	1.429		-	Rionegro (Antioquia)	600	800	717		++
Rionegro (Antioquia)	2.000	2.600	2.246		-	San Gil (Santander)	1.200	1.300	1.247		=
San Gil (Santander)	1.000	1.071	1.024		+	Santa Marta (Magdalena)	1.000	1.200	1.089		+++
Santa Marta (Magdalena)	1.833	2.083	1.979		++	Sincelejo, Nuevo Mercado	1.200	1.600	1.350		+
Sincelejo, Nuevo Mercado	2.300	2.800	2.483		-	Sogamoso (Boyacá)	700	800	775		++
Socorro (Santander)	1.071	1.214	1.119		+	Tunja, Complejo de Servicios del Sur	800	1.100	945		+++
Sogamoso (Boyacá)	1.429	1.714	1.571		-	Valledupar, Mercabastos	1.000	1.167	1.042		+
Sonsón (Antioquia)	1.700	1.900	1.800		-	Villavicencio, CAV	833	1.500	1.198		+++
Tuluá (Valle del Cauca)	2.500	2.800	2.633		+	Yopal (Casanare)	1.067	1.083	1.075		+
Tunja, Complejo de Servicios del Sur	1.357	1.786	1.530		-						
Ubaté (Cundinamarca)	3.000	3.500	3.250		+	Remolacha bogotana					
Valledupar, Mercabastos	1.917	2.500	2.153		++	Buenaventura (Valle del Cauca)	1.600	1.760	1.707		+++
Valledupar, Mercado Nuevo	1.917	2.500	2.153		+	Cali, Cavasa	1.167	1.333	1.243		+++
Villavicencio, CAV	2.083	2.500	2.174		++	Cali, Santa Helena	750	1.167	958		+++
Yopal (Casanare)	2.083	2.167	2.125		=	Cartago (Valle del Cauca)	1.000	1.500	1.283		=
						Palmira (Valle del Cauca)	750	1.167	981		++
Pimentón verde						Remolacha regional					
Bucaramanga, Centroabastos	769	1.154	933		++	Cúcuta, Cenabastos	700	1.300	1.004		+++
Medellín, Central Mayorista de Antioquia	3.000	3.000	3.000		=	Marinilla (Antioquia)	500	700	583		++
						Pamplona (Norte de Santander)	800	1.100	856		+
Rábano rojo						Repollo blanco					
Armenia, Mercar	2.400	2.600	2.467		+++	Arauca (Arauca)	833	1.417	1.131		+++
Barranquilla, Barranquillita	5.000	5.000	5.000		=	Armenia, Mercar	533	600	578		=
Bogotá, D.C., Corabastos	1.667	2.767	2.144		+++	Barranquilla, Barranquillita	1.714	2.029	1.870		+
Bucaramanga, Centroabastos	3.000	4.000	3.404		+	Barranquilla, Granabastos	1.686	1.743	1.714		-
Manizales, Centro Galerías	4.000	4.500	4.167		-	Bucaramanga, Centroabastos	880	1.200	1.040		+++
Medellín, Central Mayorista de Antioquia	3.000	3.000	3.000		+++	Buenaventura (Valle del Cauca)	667	767	717		+
Neiva, Surabastos	3.000	3.500	3.333		+	Cali, Cavasa	500	667	572		++
Pasto, El Potrerillo	4.000	4.000	4.000		+	Cali, Santa Helena	600	667	633		-
						Cartagena, Bazurto	1.357	1.571	1.464		-
Remolacha						Cartago (Valle del Cauca)	960	1.120	1.067		+
Arauca (Arauca)	909	1.273	1.112		+	El Santuario (Antioquia)	667	1.042	903		-
Armenia, Mercar	1.024	1.152	1.068		+	La Ceja (Antioquia)	1.200	1.300	1.240		-
Barranquilla, Barranquillita	1.083	1.250	1.167		+++	La Unión (Nariño)	400	400	400		+
Barranquilla, Granabastos	1.000	1.100	1.039		+	Marinilla (Antioquia)	833	1.167	990		++
Bogotá, D.C., Corabastos	833	1.333	1.079		+++	Medellín, Central Mayorista de Antioquia	833	1.000	988		-
Bucaramanga, Centroabastos	800	1.240	1.080		+++	Medellín, Plaza Minorista "José María Villa"	1.500	2.500	2.080		-
Cartagena, Bazurto	1.250	1.250	1.250		+++	Montería, Mercado del Sur	1.083	1.333	1.197		-
Chiquinquirá (Boyacá)	700	900	800		+	Palmira (Valle del Cauca)	600	667	625		+
Duitama (Boyacá)	800	860	825		+	Pasto, El Potrerillo	240	400	308		+
El Santuario (Antioquia)	450	700	575		+++	Pereira, La 41	1.000	1.200	1.073		+
Ibagué, Plaza La 21	960	1.600	1.267		+++	Pereira, Mercasa	1.040	1.120	1.103		+
Ipiales (Nariño), Ipiales somos todos	467	500	494		-						
La Ceja (Antioquia)	800	1.000	883		+						
Manizales, Centro Galerías	1.182	1.364	1.273		+++						
Medellín, Central Mayorista de Antioquia	500	800	535		-						

Cuadro 3. Mercados mayoristas. Precios de venta de verduras y hortalizas (continuación)
2020 (5 al 11 de diciembre)

Productos y mercados	Pesos por kilogramo				Tendencia	Productos y mercados	Pesos por kilogramo				Tendencia
	Mínimo	Máximo	Medio				Mínimo	Máximo	Medio		
Repollo blanco (continuación)						Tomate chonto (continuación)					
Popayán, Plaza de mercado del barrio Bolívar	440	500	468	-		Neiva, Surabastos	1.739	1.957	1.875	-	
Rionegro (Antioquia)	1.000	1.167	1.090	+		Palmira (Valle del Cauca)	1.600	2.200	1.900	-	
Santa Marta (Magdalena)	1.571	1.714	1.643	+		Pamplona (Norte de Santander)	1.667	2.292	1.944	+++	
Sincedejo, Nuevo Mercado	1.167	1.167	1.167	-		Pereira, La 41	2.000	2.200	2.033	+	
Sonsón (Antioquia)	846	923	896	+		Pereira, Mercasa	1.600	2.000	1.767	-	
Tuluá (Valle del Cauca)	800	867	822	+		Santa Bárbara (Antioquia)	1.600	1.800	1.725	-	
Túquerres (Nariño)	240	300	276	++		Santa Marta (Magdalena)	2.000	2.160	2.080	=	
Valledupar, Mercabastos	857	1.143	988	+		Sincedejo, Nuevo Mercado	1.600	1.800	1.667	-	
Villavicencio, CAV	1.583	2.167	1.854	-		Sogamoso (Boyacá)	1.591	2.045	1.790	+	
Yopal (Casare)	1.250	1.300	1.275	+		Tuluá (Valle del Cauca)	1.600	1.800	1.767	+	
						Tunja, Complejo de Servicios del Sur	1.591	1.591	1.591	+	
						Ubaté (Cundinamarca)	1.500	1.500	1.500	-	
Repollo blanco bogotano						Valledupar, Mercabastos	1.600	2.000	1.700	+	
Pereira, Mercasa	1.286	1.500	1.367	-		Valledupar, Mercado Nuevo	1.600	2.000	1.700	++	
						Villavicencio, CAV	1.750	2.250	2.042	-	
Repollo morado						Tomate chonto regional					
Bogotá, D.C., Corabastos	1.143	1.571	1.377	-		Buenaventura (Valle del Cauca)	2.200	2.300	2.233	-	
Bucaramanga, Centroabastos	2.000	2.000	2.000	=		La Ceja (Antioquia)	1.400	1.600	1.458	-	
Cali, Cavasa	1.125	1.250	1.206	-		Marinilla (Antioquia)	1.200	1.500	1.342	-	
Cúcuta, Cenabastos	1.111	1.389	1.273	+		Medellín, Central Mayorista de Antioquia	1.600	2.000	1.810	-	
Medellín, Central Mayorista de Antioquia	1.000	1.000	1.000	+		Medellín, Plaza Minorista "José María Villa"	1.600	2.000	1.760	-	
Pamplona (Norte de Santander)	1.222	1.222	1.222	+		Montería, Mercado del Sur	1.500	1.800	1.658	+	
Pasto, El Potrerillo	875	1.125	1.014	-		Peñol (Antioquia)	1.200	1.500	1.346	-	
						Rionegro (Antioquia)	1.400	1.800	1.550	-	
Repollo verde						Sonsón (Antioquia)	1.500	1.600	1.550	+	
Bogotá, D.C., Corabastos	1.143	1.571	1.403	-		Tomate larga vida					
Cúcuta, Cenabastos	800	1.200	975	+++		Bogotá, D.C., Corabastos	3.000	3.500	3.253	+	
Duitama (Boyacá)	717	750	739	+		Cali, Cavasa	2.200	2.300	2.242	=	
Ipiiales (Nariño), Ipiiales somos todos	240	320	287	-		Cali, Santa Helena	2.000	2.200	2.167	-	
Manizales, Centro Galerías	1.000	1.400	1.240	-		Florencia (Caquetá)	2.480	2.600	2.540	+	
Pamplona (Norte de Santander)	800	1.200	989	+++		Marinilla (Antioquia)	1.400	1.700	1.558	-	
San Gil (Santander)	832	912	872	-		Medellín, Central Mayorista de Antioquia	2.500	3.000	2.767	-	
Sogamoso (Boyacá)	833	1.000	903	+		Neiva, Surabastos	2.500	2.727	2.578	+	
Tunja, Complejo de Servicios del Sur	633	700	670	+		Pasto, El Potrerillo	1.250	1.500	1.358	-	
						Peñol (Antioquia)	1.400	1.600	1.483	-	
Tomate chonto						Popayán, Plaza de mercado del barrio Bolívar	1.467	1.600	1.517	-	
Arauca (Arauca)	1.955	2.500	2.258	+		Villavicencio, CAV	1.500	2.000	1.788	-	
Armenia, Mercar	1.636	1.818	1.758	-		Tomate riñón					
Barranquilla, Barranquillita	1.400	1.880	1.597	-		Armenia, Mercar	2.700	3.000	2.833	=	
Barranquilla, Granabastos	1.720	2.320	1.963	+		Bucaramanga, Centroabastos	2.273	2.500	2.443	+	
Bogotá, D.C., Corabastos	1.682	1.955	1.820	-		Cartago (Valle del Cauca)	3.800	4.200	4.000	-	
Cali, Cavasa	1.700	2.000	1.877	-		Ipiiales (Nariño), Ipiiales somos todos	1.136	1.136	1.136	-	
Cali, Santa Helena	1.500	1.600	1.538	-		Medellín, Central Mayorista de Antioquia	2.500	3.000	2.767	-	
Cartagena, Bazurto	1.800	2.000	1.893	-		Sincedejo, Nuevo Mercado	2.800	3.000	2.983	+	
Cartago (Valle del Cauca)	1.800	2.200	2.000	+							
Chiquinquirá (Boyacá)	1.500	1.591	1.561	+++							
Cúcuta, Cenabastos	1.667	2.083	1.847	+++							
Duitama (Boyacá)	1.727	1.818	1.758	+							
Florencia (Caquetá)	1.840	1.920	1.880	-							
Ibagué, Plaza La 21	1.200	1.440	1.332	-							
Manizales, Centro Galerías	1.727	1.818	1.795	+							

Cuadro 3. Mercados mayoristas. Precios de venta de verduras y hortalizas (conclusión)
2020 (5 al 11 de diciembre)

Productos y mercados	Pesos por kilogramo			
	Precios			Tenden- cia
	Mínimo	Máximo	Medio	
Tomate riñón valluno				
Montería, Mercado del Sur	3.000	3.500	3.300	+
Pereira, Mercasa	2.800	3.000	2.900	-
Tomate Riogrande				
Bucaramanga, Centroabastos	1.364	1.591	1.528	++
Cúcuta, Cenabastos	1.667	2.083	1.847	+++
Duitama (Boyacá)	1.818	1.909	1.864	+
San Gil (Santander)	1.200	1.400	1.293	=
Socorro (Santander)	1.200	1.400	1.293	-
Sogamoso (Boyacá)	1.727	2.045	1.881	++
Yopal (Casanare)	2.400	2.400	2.400	+
Tomate Riogrande bumangués				
Barranquilla, Barranquillita	1.400	2.200	1.827	-
Barranquilla, Granabastos	2.000	2.818	2.333	+
Cartagena, Bazurto	2.045	2.364	2.239	+
Zanahoria				
Arauca (Arauca)	1.164	1.455	1.282	+
Armenia, Mercar	1.233	1.250	1.244	=
Bogotá, D.C., Corabastos	1.167	1.500	1.319	-
Bucaramanga, Centroabastos	1.000	1.083	1.042	-
Buenaventura (Valle del Cauca)	800	900	873	+
Cali, Cavasa	500	800	604	-
Cali, Santa Helena	600	700	650	+
Cartago (Valle del Cauca)	917	1.083	1.014	-
Chiquinquirá (Boyacá)	1.000	1.083	1.042	++
Cúcuta, Cenabastos	1.083	1.333	1.205	++
Duitama (Boyacá)	1.000	1.050	1.021	+
Florencia (Caquetá)	1.167	1.217	1.192	-
Ibagué, Plaza La 21	1.120	1.600	1.351	+
Ipiales (Nariño), Ipiales somos todos	360	500	405	-
La Unión (Nariño)	600	700	647	+++
Manizales, Centro Galerías	968	1.290	1.149	-
Neiva, Surabastos	1.120	1.440	1.293	-
Palmira (Valle del Cauca)	700	800	748	+
Pamplona (Norte de Santander)	1.000	1.167	1.065	+++

TENDENCIAS

---	-
Variación mayor al -20 %	Variación entre 0 % y -10 %
--	=
Variación entre -10 % y -20 %	Variación igual a 0 %

Productos y mercados	Pesos por kilogramo			
	Precios			Tenden- cia
	Mínimo	Máximo	Medio	
Zanahoria (continuación)				
Pasto, El Potrerillo	300	440	363	-
Popayán, Plaza de mercado del barrio Bolívar	417	433	419	-
San Gil (Santander)	1.000	1.083	1.044	+
Santa Marta (Magdalena)	1.333	1.367	1.350	+
Sincelejo, Nuevo Mercado	1.250	1.375	1.306	-
Sogamoso (Boyacá)	1.000	1.083	1.042	+
Tuluá (Valle del Cauca)	833	1.000	903	-
Tunja, Complejo de Servicios del Sur	917	1.083	1.003	-
Túquerres (Nariño)	360	400	385	-
Valledupar, Mercabastos	1.000	1.333	1.167	+
Villavicencio, CAV	800	1.333	1.060	-
Yopal (Casanare)	1.233	1.250	1.242	-
Zanahoria bogotana				
Barranquilla, Barranquillita	1.250	1.667	1.433	+
Barranquilla, Granabastos	1.267	1.500	1.368	++
Buenaventura (Valle del Cauca)	1.333	1.500	1.438	-
Cali, Cavasa	1.167	1.333	1.283	-
Cartagena, Bazurto	1.083	1.333	1.190	-
Cúcuta, Cenabastos	1.417	1.667	1.549	+
Pereira, La 41	1.250	1.500	1.354	+
Pereira, Mercasa	1.083	1.333	1.174	-
Tuluá (Valle del Cauca)	917	1.117	1.006	-
Zanahoria larga vida				
El Carmen de Viboral (Antioquia)	944	1.000	972	-
El Santuario (Antioquia)	667	1.056	898	-
La Ceja (Antioquia)	1.000	1.200	1.086	-
Marinilla (Antioquia)	889	1.167	1.005	-
Medellín, Central Mayorista de Antioquia	778	1.111	960	-
Medellín, Plaza Minorista "José María Villa"	956	1.222	1.108	-
Montería, Mercado del Sur	1.200	1.400	1.315	-
Rionegro (Antioquia)	1.000	1.167	1.065	-
Sonsón (Antioquia)	1.111	1.178	1.139	+++

+	+++
Variación entre 0 % y 10 %	Variación mayor al 20 %
++	n. d.
Variación entre 10 % y 20 %	No disponible

FRUTAS FRESCAS

Creció la oferta del limón común

A lo largo de la presente semana se redujeron los precios del limón común en veintiún de los veintiocho mercados donde se vendió. Los comerciantes afirmaron que lo anterior obedeció a la salida de nuevos ciclos de cosechas en Guamo, Espinal, San Luis (Tolima), Andalucía (Valle del Cauca), Puerto López, Acacías, Lejanías, Villavicencio (Meta), Valledupar (Cesar), Girón y Lebrija (Santander). En Cartagena e Ibagué, por ejemplo, el kilo se vendió a \$1.687 y a \$1.135, respectivamente, 12,48%, en promedio menos.

De la misma forma, bajaron las cotizaciones mayoristas del mango Tommy, la piña gold, la granadilla, el limón Tahití, las mandarinas Arrayana, común y Oneco y la papaya Maradol. En el caso del mango Tommy, el descenso del precio estuvo motivado por la mayor producción en Espinal, Coello (Tolima), La Mesa, Anapoima, Cachipay, Nocaima, Apulo (Cundinamarca), Betulia, Concordia (Antioquia), Girón y Lebrija (Santander). La anterior situación se registró en veinticinco de los treinta mercados donde se ofreció. En Bogotá, por ejemplo, el kilo se vendió a \$2.257, un 17,11% menos que la semana pasada.

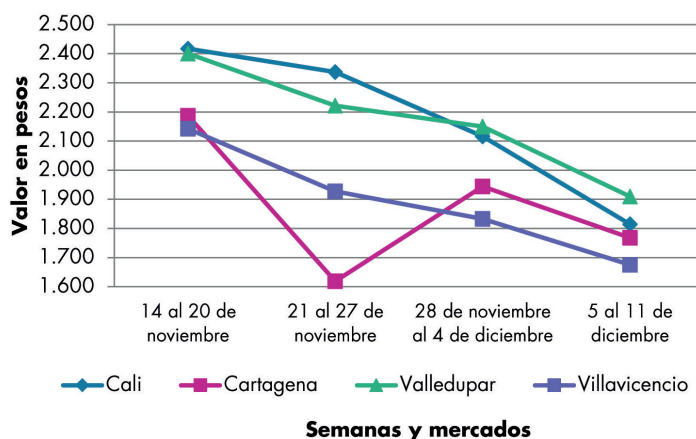
Lo mismo sucedió con los precios de la piña gold, que disminuyeron en diecinueve de los veinticuatro mercados donde se negoció esta semana. Lo anterior estuvo relacionado con la apertura de nuevos ciclos productivos en Armenia (Quindío), Restrepo, Dagua, Alcalá (Valle del Cauca), Santander de Quilichao (Cauca) y Chigorodó (Antioquia), a lo que se sumó la menor demanda de la fruta. En Medellín, por ejemplo, el descenso fue del 4,05%, ofreciéndose el kilo \$1.373.

Así mismo, descendió la cotización de la mandarina Arrayana, esta vez en once de los diecisiete mercados donde se vendió. Las fuentes consultadas adujeron este comportamiento al aumento de la oferta procedente de los cultivos establecidos en Andalucía (Valle del Cauca), Lebrija, Socorro (Santander), Lejanías, Puerto López, Granada y Acacías (Meta); además, en Muzo y Maripí (Boyacá) se adelantaron las recolecciones para evitar posibles daños por el exceso de humedad. En Tunja, el kilo se ofreció a \$763, lo que representó una caída del 14,17%.

En cambio, subieron los precios del banano Urabá, la fresa, la papaya tainung, el limón mandarino, la uva red globe nacional y el aguacate papelillo. Para este último producto, el alza se registró en veinte de los treinta mercados donde se negoció esta semana, ante la poca disponibilidad de producto de primera calidad desde los departamentos de Tolima, Meta, Santander, Quindío y Risaralda. En Manizales, por ejemplo, el kilo se negoció a \$5.188, 6,88%, más.

También aumentaron las cotizaciones de la uva red globe nacional como consecuencia de la finalización de las cosechas en La Unión y Ginebra (Valle del Cauca). El alza se presentó en trece de los diecinueve mercados donde se vendió. En Medellín, por ejemplo, el aumento fue superior al 12,00%, ofreciéndose el kilo a \$5.053.

Gráfico 2. Comportamiento de los precios del limón común 2020 (14 de noviembre al 11 de diciembre)



Fuente: DANE, Sipsa.

Cuadro 4. Mercados mayoristas. Precios de venta de frutas frescas 2020 (5 al 11 de diciembre)

Productos y mercados	Pesos por kilogramo				Tendencia	Productos y mercados	Pesos por kilogramo				Tendencia
	Mínimo	Máximo	Medio	Precios			Mínimo	Máximo	Medio	Precios	
Aguacate común						Aguacate papelillo					
Bucaramanga, Centroabastos	4.500	5.000	4.875		=	Valledupar, Mercado Nuevo	6.500	6.500	6.500		+
Buenaventura (Valle del Cauca)	3.200	3.600	3.467		-	Villavicencio, CAV	6.300	6.500	6.483		+
Cúcuta, Cenabastos	5.000	6.000	5.750		-	Yopal (Casanare)	6.000	6.000	6.000		=
Ibagué, Plaza La 21	3.000	3.500	3.250		++	Badea					
Neiva, Surabastos	3.000	3.800	3.442		+	Bucaramanga, Centroabastos	1.150	1.250	1.213		+
Santa Bárbara (Antioquia)	2.100	2.625	2.400		-	Neiva, Surabastos	1.600	2.200	1.850		-
Tuluá (Valle del Cauca)	4.000	4.500	4.167		=	Banano bocadillo					
Aguacate Hass						Bogotá, D.C., Corabastos	1.800	2.000	1.944		+
Bogotá, D.C., Corabastos	4.000	4.500	4.296		-	Duitama (Boyacá)	1.300	1.350	1.317		-
Chiquinquirá (Boyacá)	3.300	3.700	3.500		-	Medellín, Central Mayorista de Antioquia	1.300	1.500	1.400		=
La Ceja (Antioquia)	2.300	2.700	2.442		+	Sogamoso (Boyacá)	1.350	1.500	1.438		-
Medellín, Central Mayorista de Antioquia	2.600	3.000	2.819		-	Tunja, Complejo de Servicios del Sur	1.400	1.500	1.438		+
Rionegro (Antioquia)	2.500	3.200	2.925		++	Banano criollo					
San Gil (Santander)	4.800	4.800	4.800		n.d.	Armenia, Mercar	1.200	1.400	1.278		-
San Vicente (Antioquia)	2.000	2.200	2.125		-	Armenia, Retiro	1.000	1.200	1.133		+
Sogamoso (Boyacá)	3.000	4.000	3.454		++	Barranquilla, Barranquillita	600	600	600		++
Sonsón (Antioquia)	2.500	2.800	2.650		-	Bogotá, D.C., Corabastos	1.800	2.000	1.848		-
Tunja, Complejo de Servicios del Sur	3.200	3.500	3.289		-	Bucaramanga, Centroabastos	1.400	1.500	1.450		+
Aguacate papelillo						Buenaventura (Valle del Cauca)	1.389	1.389	1.389		+
Arauca (Arauca)	6.200	6.500	6.400		-	Cali, Cavasa	1.167	1.333	1.245		+
Armenia, Mercar	5.400	5.500	5.467		+	Cali, Santa Helena	1.000	1.111	1.074		=
Armenia, Retiro	4.000	4.500	4.333		-	Cartago (Valle del Cauca)	1.200	1.200	1.200		=
Barranquilla, Barranquillita	6.800	7.000	6.900		+	Chiquinquirá (Boyacá)	1.500	1.600	1.567		-
Bogotá, D.C., Corabastos	6.000	6.500	6.183		+	Cúcuta, Cenabastos	1.700	1.800	1.792		-
Buenaventura (Valle del Cauca)	5.800	6.000	5.900		+	Cúcuta, La Nueva Sexta	1.333	1.500	1.458		-
Cali, Cavasa	5.300	5.500	5.450		+	Florencia (Caquetá)	1.800	1.800	1.800		++
Cali, Santa Helena	5.500	5.700	5.567		+	Ibagué, Plaza La 21	1.200	1.300	1.239		+
Cartagena, Bazurto	6.500	7.000	6.625		+++	Ipiales (Nariño), Ipiales somos todos	926	1.037	981		+
Cartago (Valle del Cauca)	5.500	5.500	5.500		=	La Ceja (Antioquia)	1.000	1.200	1.083		+
Chiquinquirá (Boyacá)	5.500	5.700	5.550		+	La Unión (Nariño)	1.000	1.500	1.250		=
Duitama (Boyacá)	5.800	6.000	5.933		+++	Manizales, Centro Galerías	1.200	1.300	1.225		-
Florencia (Caquetá)	5.000	5.000	5.000		++	Medellín, Central Mayorista de Antioquia	1.600	1.800	1.710		+
Ibagué, Plaza La 21	4.400	5.000	4.650		-	Medellín, Plaza Minorista "José María Villa"	1.500	1.600	1.540		-
Manizales, Centro Galerías	4.500	6.000	5.188		+	Neiva, Surabastos	1.200	1.600	1.415		+
Medellín, Central Mayorista de Antioquia	5.400	5.500	5.450		-	Palmira (Valle del Cauca)	1.300	1.400	1.338		+
Medellín, Plaza Minorista "José María Villa"	5.000	5.500	5.125		+	Pamplona (Norte de Santander)	1.800	2.000	1.900		-
Neiva, Surabastos	5.000	6.000	5.385		+	Pereira, La 41	1.300	1.400	1.350		+
Palmira (Valle del Cauca)	4.800	5.500	5.188		-	Pereira, Mercasa	1.000	1.400	1.225		-
Pereira, La 41	5.500	6.000	5.875		=	Popayán, Plaza de mercado del barrio Bolívar	1.200	1.200	1.200		+
Pereira, Mercasa	5.500	6.200	5.975		+	Rionegro (Antioquia)	1.300	1.600	1.438		-
Popayán, Plaza de mercado del barrio Bolívar	5.400	5.500	5.475		+	San Gil (Santander)	960	1.080	1.007		-
Rionegro (Antioquia)	5.000	5.500	5.250		+	Santa Bárbara (Antioquia)	750	1.000	894		-
Sincelejo, Nuevo Mercado	5.500	6.000	5.775		-	Santa Marta (Magdalena)	353	412	380		+
Sogamoso (Boyacá)	5.500	6.500	6.063		+	Socorro (Santander)	800	880	827		-
Tuluá (Valle del Cauca)	5.000	5.500	5.333		=	Sogamoso (Boyacá)	1.500	1.500	1.500		-
Tunja, Complejo de Servicios del Sur	5.800	6.000	5.878		+						
Ubaté (Cundinamarca)	6.000	6.000	6.000		-						

BOLETÍN SEMANAL PRECIOS MAYORISTAS

Cuadro 4. Mercados mayoristas. Precios de venta de frutas frescas (continuación)
2020 (5 al 11 de diciembre)

Productos y mercados	Pesos por kilogramo				Tendencia	Productos y mercados	Pesos por kilogramo				Tendencia
	Mínimo	Máximo	Medio				Mínimo	Máximo	Medio		
Banano criollo (continuación)						Coco					
Sonsón (Antioquia)	900	1.000	950		+	Armenia, Mercar	3.000	3.200	3.089		=
Tuluá (Valle del Cauca)	1.000	1.200	1.100		-	Barranquilla, Barranquillita	4.000	4.200	4.050		+
Tunja, Complejo de Servicios del Sur	1.600	1.750	1.690		+	Bogotá, D.C., Corabastos	4.000	4.167	4.042		-
Villavicencio, CAV	2.000	2.300	2.150		+	Cali, Cavasa	2.545	2.788	2.686		-
Banano Urabá						Cali, Santa Helena	2.222	2.222	2.222		+
Arauca (Arauca)	1.444	1.611	1.537		+	Cartagena, Bazurto	4.760	5.040	4.931		-
Barranquilla, Barranquillita	720	720	720		+	Cartago (Valle del Cauca)	2.533	2.800	2.689		-
Bogotá, D.C., Corabastos	1.200	1.300	1.234		+	La Unión (Nariño)	1.944	2.222	2.153		+
Bucaramanga, Centroabastos	1.150	1.200	1.156		=	Manizales, Centro Galerías	3.226	3.871	3.548		+
Chiquinquirá (Boyacá)	1.200	1.400	1.317		-	Medellín, Central Mayorista de Antioquia	7.308	7.692	7.468		+
Duitama (Boyacá)	1.050	1.100	1.083		+	Montería, Mercado del Sur	5.800	5.900	5.840		-
Medellín, Plaza Minorista "José María Villa"	1.000	1.200	1.060		+	Palmira (Valle del Cauca)	2.333	2.500	2.431		-
Montería, Mercado del Sur	800	850	838		++	Pereira, Mercasa	3.867	4.000	3.956		=
Sogamoso (Boyacá)	1.100	1.250	1.150		+	Sincelejo, Nuevo Mercado	4.060	4.060	4.060		+
Tunja, Complejo de Servicios del Sur	1.100	1.250	1.183		+	Curuba					
Valledupar, Mercabastos	450	500	473		++	Arauca (Arauca)	2.600	2.850	2.713		+
Villavicencio, CAV	680	720	707		+	Armenia, Mercar	1.800	2.000	1.933		=
Yopal (Casanare)	1.389	1.389	1.389		+	Bogotá, D.C., Corabastos	1.591	1.818	1.773		+
Borojó						Bucaramanga, Centroabastos	800	880	840		+
Bogotá, D.C., Corabastos	3.200	4.000	3.530		+	Buenaventura (Valle del Cauca)	2.000	2.000	2.000		++
Bucaramanga, Centroabastos	4.000	4.200	4.025		-	Cali, Cavasa	1.350	1.500	1.426		++
Cúcuta, Cenabastos	5.000	5.500	5.042		-	Cartago (Valle del Cauca)	2.400	2.800	2.600		=
Medellín, Central Mayorista de Antioquia	2.800	3.000	2.990		-	Chiquinquirá (Boyacá)	1.000	1.136	1.068		-
Pamplona (Norte de Santander)	7.000	8.000	7.500		-	Cúcuta, Cenabastos	833	1.083	896		+
Villavicencio, CAV	4.000	5.000	4.208		+	Ipiales (Nariño), Ipiales somos todos	1.000	1.000	1.000		+
Breva						Manizales, Centro Galerías	1.800	2.000	1.933		+
Armenia, Mercar	6.800	7.200	7.040		+++	Medellín, Central Mayorista de Antioquia	1.500	1.700	1.540		+
Bucaramanga, Centroabastos	4.000	5.000	4.375		-	Neiva, Surabastos	1.200	1.520	1.400		-
Medellín, Central Mayorista de Antioquia	6.500	8.000	7.077		+	Pamplona (Norte de Santander)	625	833	694		-
Ciruela importada						Pereira, Mercasa	1.800	2.000	1.908		+
Bogotá, D.C., Corabastos	12.222	12.667	12.278		n.d.	San Gil (Santander)	1.600	1.680	1.653		=
Medellín, Central Mayorista de Antioquia	12.500	13.750	13.125		n.d.	Socorro (Santander)	1.520	1.600	1.573		=
Neiva, Surabastos	12.111	12.444	12.278		+	Sogamoso (Boyacá)	1.045	1.364	1.163		-
Valledupar, Mercado Nuevo	9.375	9.750	9.563		=	Sonsón (Antioquia)	800	800	800		=
Ciruela roja						Tunja, Complejo de Servicios del Sur	1.136	1.364	1.235		-
Bogotá, D.C., Corabastos	1.400	1.600	1.583		+	Villavicencio, CAV	1.400	1.600	1.551		+
Bucaramanga, Centroabastos	2.000	2.400	2.250		=	Durazno importado					
Cúcuta, Cenabastos	2.000	2.500	2.302		-	Bogotá, D.C., Corabastos	11.000	11.500	11.083		n.d.
Medellín, Central Mayorista de Antioquia	2.000	2.600	2.440		-	Valledupar, Mercado Nuevo	9.375	9.750	9.563		=
Neiva, Surabastos	1.680	2.000	1.865		++	Durazno nacional					
Pamplona (Norte de Santander)	1.000	2.000	1.667		-	Bogotá, D.C., Corabastos	4.000	4.500	4.142		+
San Gil (Santander)	1.920	2.000	1.973		+	Bucaramanga, Centroabastos	3.200	3.300	3.247		-
Socorro (Santander)	2.000	2.200	2.093		=	Chiquinquirá (Boyacá)	2.955	3.182	2.992		-
Sogamoso (Boyacá)	1.200	1.400	1.375		-	Cúcuta, Cenabastos	2.300	2.500	2.483		+
Tunja, Complejo de Servicios del Sur	1.000	1.280	1.130		-	Medellín, Central Mayorista de Antioquia	4.500	5.000	4.900		-
						San Gil (Santander)	4.200	4.500	4.400		+
						Sogamoso (Boyacá)	2.727	3.182	2.983		-
						Tunja, Complejo de Servicios del Sur	3.091	3.273	3.182		-

Cuadro 4. Mercados mayoristas. Precios de venta de frutas frescas (continuación)
2020 (5 al 11 de diciembre)

Productos y mercados	Pesos por kilogramo				Tendencia	Productos y mercados	Pesos por kilogramo				Tendencia
	Mínimo	Máximo	Medio				Mínimo	Máximo	Medio		
Feijoa						Granadilla (continuación)					
Bogotá, D.C., Corabastos	4.500	5.000	4.813		-	Rionegro (Antioquia)	3.692	4.615	4.314		-
Fresa						San Gil (Santander)	3.571	4.143	3.833		-
Armenia, Mercar	5.600	6.000	5.800		=	Socorro (Santander)	3.929	4.071	4.000		-
Bogotá, D.C., Corabastos	5.000	6.000	5.685		+	Sogamoso (Boyacá)	2.667	3.333	3.042		-
Bucaramanga, Centroabastos	4.500	5.000	4.813		-	Tuluá (Valle del Cauca)	2.667	3.333	2.944		-
Cali, Cavasa	4.000	4.400	4.200		+	Tunja, Complejo de Servicios del Sur	2.800	3.200	2.978		-
Cali, Santa Helena	3.700	4.000	3.900		+	Villavicencio, CAV	3.000	3.333	3.211		+
Cartago (Valle del Cauca)	4.000	4.400	4.267		=	Yopal (Casanare)	4.133	4.200	4.167		-
Chiquinquirá (Boyacá)	3.333	4.000	3.689		++	Guanábana					
Cúcuta, Cenabastos	2.200	3.000	2.552		-	Armenia, Mercar	2.000	2.200	2.133		=
Duitama (Boyacá)	3.700	3.900	3.775		+	Barranquilla, Barranquillita	6.000	6.500	6.233		-
Manizales, Centro Galerías	4.800	5.600	5.150		=	Bogotá, D.C., Corabastos	2.500	3.000	2.736		-
Medellín, Central Mayorista de Antioquia	6.500	7.000	6.750		-	Bucaramanga, Centroabastos	2.000	2.200	2.075		+
Medellín, Plaza Minorista "José María Villa"	6.000	7.000	6.500		=	Cali, Cavasa	2.300	2.400	2.344		+
Montería, Mercado del Sur	3.600	4.000	3.800		=	Cartago (Valle del Cauca)	2.600	3.000	2.800		=
Neiva, Surabastos	4.750	5.000	4.896		+	Chiquinquirá (Boyacá)	1.100	1.300	1.200		-
Pamplona (Norte de Santander)	3.000	3.000	3.000		=	Cúcuta, Cenabastos	2.500	3.000	2.692		-
Pasto, El Potrerillo	4.000	5.000	4.792		+	Duitama (Boyacá)	2.200	2.300	2.267		+
Pereira, Mercasa	4.800	5.000	4.867		=	Ibagué, Plaza La 21	1.600	1.800	1.700		-
San Gil (Santander)	4.267	4.667	4.467		=	Manizales, Centro Galerías	1.800	2.300	2.013		-
Sincelejo, Nuevo Mercado	3.600	4.000	3.733		+	Medellín, Central Mayorista de Antioquia	2.500	2.700	2.563		-
Socorro (Santander)	4.533	4.667	4.622		=	Medellín, Plaza Minorista "José María Villa"	2.000	2.500	2.285		-
Sogamoso (Boyacá)	5.000	5.000	5.000		=	Pamplona (Norte de Santander)	3.000	3.000	3.000		=
Tunja, Complejo de Servicios del Sur	3.733	4.000	3.844		+	Pasto, El Potrerillo	2.500	3.000	2.833		+
Villavicencio, CAV	4.375	5.000	4.844		-	Pereira, La 41	2.400	2.600	2.517		-
Granadilla						Pereira, Mercasa	2.000	2.200	2.100		-
Arauca (Arauca)	3.571	4.286	3.857		+	Popayán, Plaza de mercado del barrio Bolívar	2.500	2.600	2.538		+
Armenia, Mercar	4.800	5.067	4.889		+	San Gil (Santander)	2.500	2.700	2.617		-
Bogotá, D.C., Corabastos	2.667	3.333	2.986		+	Santa Bárbara (Antioquia)	1.000	1.250	1.091		+++
Bucaramanga, Centroabastos	3.571	4.143	3.732		-	Sogamoso (Boyacá)	1.800	2.000	1.975		-
Cali, Cavasa	2.667	3.000	2.825		-	Tuluá (Valle del Cauca)	2.200	2.500	2.333		=
Cali, Santa Helena	2.533	2.667	2.644		-	Tunja, Complejo de Servicios del Sur	2.000	2.200	2.058		-
Cartago (Valle del Cauca)	3.333	3.667	3.433		-	Villavicencio, CAV	3.000	3.200	3.017		-
Chiquinquirá (Boyacá)	2.133	2.667	2.433		+	Guayaba agría					
Cúcuta, Cenabastos	3.214	4.286	3.839		-	Armenia, Mercar	2.800	3.200	3.067		+
Duitama (Boyacá)	3.333	3.467	3.400		=	Cartago (Valle del Cauca)	2.400	2.600	2.500		-
Florencia (Caquetá)	2.933	3.067	3.000		-	Manizales, Centro Galerías	2.500	3.500	2.875		+
Ibagué, Plaza La 21	2.333	2.333	2.333		+	Montería, Mercado del Sur	560	1.200	803		-
Manizales, Centro Galerías	3.000	3.333	3.222		+	Pereira, La 41	2.500	2.800	2.650		-
Medellín, Central Mayorista de Antioquia	2.308	4.000	3.052		-	Pereira, Mercasa	2.500	3.100	2.773		-
Neiva, Surabastos	2.000	2.667	2.303		+	Sincelejo, Nuevo Mercado	1.200	1.520	1.320		-
Palmira (Valle del Cauca)	2.533	2.800	2.667		-	Guayaba Atlántico					
Pamplona (Norte de Santander)	2.500	2.857	2.679		-	Barranquilla, Barranquillita	1.400	1.400	1.400		=
Pasto, El Potrerillo	2.333	2.667	2.585		-						
Pereira, Mercasa	2.667	3.667	3.156		-						
Popayán, Plaza de mercado del barrio Bolívar	2.267	2.600	2.428		-						

Cuadro 4. Mercados mayoristas. Precios de venta de frutas frescas (continuación)
2020 (5 al 11 de diciembre)

Productos y mercados	Pesos por kilogramo				Tendencia	Productos y mercados	Pesos por kilogramo				Tendencia
	Mínimo	Máximo	Medio				Mínimo	Máximo	Medio		
Guayaba común						Guayaba pera valluna					
Barranquilla, Barranquillita	1.520	1.600	1.560		+	Medellín, Central Mayorista de Antioquia	1.500	1.800	1.575		-
Cúcuta, Cenabastos	1.333	1.500	1.479		+						
Montería, Mercado del Sur	2.000	2.000	2.000		n.d.	Gulupa					
Sincedejo, Nuevo Mercado	1.400	1.500	1.458		+	Bogotá, D.C., Corabastos	1.867	2.133	1.969		-
Valledupar, Mercabastos	1.600	2.000	1.756		-	Ibagué, Plaza La 21	1.440	1.440	1.440		-
						Medellín, Central Mayorista de Antioquia	1.500	1.600	1.550		-
						Peñol (Antioquia)	1.000	1.100	1.017		-
						Sonsón (Antioquia)	1.100	1.200	1.150		+
Guayaba manzana						Higo					
Cartago (Valle del Cauca)	1.600	2.000	1.800		=	Bogotá, D.C., Corabastos	10.000	10.000	10.000		+
Manizales, Centro Galerías	2.000	2.500	2.313		+	Medellín, Central Mayorista de Antioquia	6.500	7.000	6.797		-
Medellín, Central Mayorista de Antioquia	2.200	2.500	2.310		-	Sonsón (Antioquia)	5.500	6.000	5.750		+
Rionegro (Antioquia)	2.500	2.800	2.658		+						
Guayaba pera						Kiwi					
Arauca (Arauca)	1.591	2.045	1.864		+	Bogotá, D.C., Corabastos	9.500	10.500	9.838		-
Armenia, Mercar	900	1.000	933		=	Bucaramanga, Centroabastos	9.500	10.500	10.188		-
Barranquilla, Barranquillita	1.800	2.000	1.900		=	Cali, Cavasa	9.500	10.000	9.769		+
Barranquilla, Granabastos	1.800	2.000	1.917		-	Cali, Santa Helena	9.000	9.500	9.333		=
Bogotá, D.C., Corabastos	1.071	1.286	1.195		-	Chiquinquirá (Boyacá)	11.000	11.500	11.083		-
Bucaramanga, Centroabastos	1.280	1.400	1.325		+	Cúcuta, Cenabastos	11.000	12.000	11.583		-
Buenaventura (Valle del Cauca)	1.600	1.700	1.667		+	Duitama (Boyacá)	10.300	10.500	10.433		-
Cali, Cavasa	1.100	1.200	1.148		+	Ibagué, Plaza La 21	10.800	11.000	10.967		-
Cali, Santa Helena	1.000	1.000	1.000		+	La Unión (Nariño)	9.500	10.000	9.667		+
Cartagena, Bazurto	2.000	2.200	2.106		-	Manizales, Centro Galerías	10.000	11.000	10.500		-
Cartago (Valle del Cauca)	1.200	1.400	1.267		=	Medellín, Central Mayorista de Antioquia	8.500	10.000	9.563		+
Chiquinquirá (Boyacá)	1.000	1.000	1.000		-	Neiva, Surabastos	10.400	11.000	10.633		+
Cúcuta, Cenabastos	1.818	2.045	1.932		-	Pamplona (Norte de Santander)	12.000	13.000	12.500		=
Duitama (Boyacá)	1.273	1.364	1.303		-	Pasto, El Potrerillo	9.000	9.500	9.289		-
Ipiales (Nariño), Ipiales somos todos	1.500	1.700	1.589		-	Pereira, La 41	9.500	10.000	9.767		=
La Ceja (Antioquia)	1.000	1.200	1.133		++	Pereira, Mercasa	10.000	10.000	10.000		=
La Unión (Nariño)	1.250	1.500	1.388		-	Popayán, Plaza de mercado del barrio Bolívar	9.800	10.000	9.900		-
Manizales, Centro Galerías	1.000	1.200	1.150		-	San Gil (Santander)	11.000	13.000	11.833		-
Medellín, Central Mayorista de Antioquia	1.000	1.200	1.163		++	Socorro (Santander)	11.000	12.000	11.500		=
Medellín, Plaza Minorista "José María Villa"	1.000	1.200	1.088		-	Sogamoso (Boyacá)	11.500	12.000	11.904		-
Neiva, Surabastos	1.200	1.600	1.478		-	Tuluá (Valle del Cauca)	10.000	10.500	10.250		=
Palmira (Valle del Cauca)	900	1.000	950		-	Tunja, Complejo de Servicios del Sur	11.000	11.500	11.333		-
Pamplona (Norte de Santander)	1.818	1.818	1.818		+	Villavicencio, CAV	10.000	11.000	10.681		+
Pasto, El Potrerillo	1.100	1.500	1.283		-						
Pereira, La 41	1.200	1.300	1.217		+	Limón común					
Pereira, Mercasa	1.000	1.300	1.129		+	Armenia, Mercar	2.300	2.400	2.367		=
Popayán, Plaza de mercado del barrio Bolívar	1.250	1.350	1.281		+	Bogotá, D.C., Corabastos	1.000	1.429	1.326		-
Rionegro (Antioquia)	1.500	1.600	1.525		+	Bucaramanga, Centroabastos	1.600	1.800	1.650		+
San Gil (Santander)	1.600	1.720	1.673		+	Bucaramanga, Mercados del centro	1.400	1.440	1.413		-
Sogamoso (Boyacá)	1.136	1.364	1.307		-	Cali, Cavasa	1.583	2.000	1.814		-
Tuluá (Valle del Cauca)	1.200	1.400	1.300		=	Cali, Santa Helena	2.000	2.167	2.028		=
Tunja, Complejo de Servicios del Sur	1.000	1.273	1.088		-	Cartagena, Bazurto	1.429	2.143	1.687		-
Túquerres (Nariño)	1.300	1.530	1.410		-	Cartago (Valle del Cauca)	2.200	3.000	2.600		-
Ubaté (Cundinamarca)	1.100	1.250	1.175		++	Chiquinquirá (Boyacá)	2.000	2.143	2.071		-
Villavicencio, CAV	800	900	850		++	Cúcuta, Cenabastos	2.000	2.500	2.183		-

BOLETÍN SEMANAL
PRECIOS MAYORISTAS

Cuadro 4. Mercados mayoristas. Precios de venta de frutas frescas (continuación)
2020 (5 al 11 de diciembre)

Productos y mercados	Pesos por kilogramo				Tendencia	Productos y mercados	Pesos por kilogramo				Tendencia
	Mínimo	Máximo	Medio				Mínimo	Máximo	Medio		
Limón común (continuación)						Limón Tahití (continuación)					
Cúcuta, La Nueva Sexta	2.083	2.500	2.292	-		Cartagena, Bazurto	1.400	1.600	1.536	-	
Florencia (Caquetá)	1.840	2.000	1.920	-		Cartago (Valle del Cauca)	1.200	1.500	1.350	-	
Ibagué, Plaza La 21	929	1.286	1.135	-		Chiquinquirá (Boyacá)	2.143	2.286	2.167	-	
Medellín, Central Mayorista de Antioquia	1.500	2.000	1.700	+		Cúcuta, Cenabastos	1.364	1.591	1.389	+	
Medellín, Plaza Minorista "José María Villa"	1.800	2.000	1.850	-		Duitama (Boyacá)	1.682	1.818	1.739	-	
Montería, Mercado del Sur	1.429	1.714	1.619	-		Ibagué, Plaza La 21	714	1.000	873	-	
Neiva, Surabastos	800	1.280	1.040	-		Manizales, Centro Galerías	1.000	1.500	1.200	-	
Pamplona (Norte de Santander)	2.000	2.500	2.100	-		Medellín, Central Mayorista de Antioquia	1.200	1.400	1.273	-	
Pasto, El Potrerillo	750	875	813	n.d.		Medellín, Plaza Minorista "José María Villa"	1.200	1.500	1.295	-	
Pereira, La 41	2.500	2.800	2.567	-		Palmira (Valle del Cauca)	1.100	1.400	1.250	-	
Pereira, Mercasa	2.500	3.000	2.800	=		Pamplona (Norte de Santander)	1.250	1.458	1.354	-	
San Gil (Santander)	1.600	1.680	1.653	-		Pasto, El Potrerillo	1.000	1.200	1.111	-	
Sincelejo, Nuevo Mercado	1.714	1.714	1.714	-		Pereira, La 41	1.200	1.500	1.254	-	
Socorro (Santander)	1.520	1.600	1.573	-		Pereira, Mercasa	1.000	1.600	1.308	-	
Tunja, Complejo de Servicios del Sur	2.320	2.480	2.391	+		Rionegro (Antioquia)	1.500	1.800	1.658	-	
Valledupar, Mercabastos	2.203	2.643	2.478	-		San Gil (Santander)	1.000	1.200	1.100	-	
Valledupar, Mercado Nuevo	1.600	2.120	1.805	-		Santa Bárbara (Antioquia)	1.000	1.300	1.200	+	
Villavicencio, CAV	1.600	1.800	1.700	-		Sincelejo, Nuevo Mercado	1.333	1.333	1.333	+	
						Socorro (Santander)	1.000	1.080	1.027	-	
						Sogamoso (Boyacá)	1.364	1.818	1.580	+	
						Tuluá (Valle del Cauca)	1.500	1.700	1.600	=	
						Tunja, Complejo de Servicios del Sur	1.364	1.818	1.542	++	
						Ubaté (Cundinamarca)	1.955	2.045	2.000	++	
						Villavicencio, CAV	1.200	1.600	1.393	-	
Limón común Ciénaga						Lulo					
Barranquilla, Barranquillita	3.120	3.200	3.173	+		Arauca (Arauca)	2.900	3.200	3.033	-	
						Armenia, Mercar	1.800	2.000	1.867	-	
						Barranquilla, Barranquillita	2.800	3.400	3.100	-	
Limón común valluno						Barranquilla, Granabastos	3.200	3.300	3.267	-	
Buenaventura (Valle del Cauca)	2.500	3.000	2.800	-		Bogotá, D.C., Corabastos	1.800	2.000	1.977	+	
Palmira (Valle del Cauca)	1.917	2.083	2.042	-		Bucaramanga, Centroabastos	2.200	2.400	2.375	+	
Tuluá (Valle del Cauca)	1.667	1.833	1.750	-		Buenaventura (Valle del Cauca)	2.500	2.800	2.650	+	
						Cali, Cavasa	2.000	2.200	2.056	++	
						Cali, Santa Helena	2.000	2.200	2.075	+++	
						Cartagena, Bazurto	3.000	3.400	3.178	-	
						Cartago (Valle del Cauca)	1.800	2.200	1.967	-	
						Chiquinquirá (Boyacá)	1.957	2.043	1.971	-	
Limón mandarino						Cúcuta, Cenabastos	2.500	3.000	2.958	-	
Armenia, Mercar	1.800	1.900	1.856	+		Duitama (Boyacá)	2.261	2.391	2.337	-	
Armenia, Retiro	1.400	1.600	1.478	+		Florencia (Caquetá)	2.200	2.280	2.240	-	
Ibagué, Plaza La 21	1.000	1.150	1.017	+		Ibagué, Plaza La 21	2.000	2.400	2.160	+	
La Ceja (Antioquia)	1.000	1.000	1.000	++		Manizales, Centro Galerías	1.800	2.200	2.050	-	
Medellín, Central Mayorista de Antioquia	1.200	1.400	1.255	+		Medellín, Central Mayorista de Antioquia	1.800	2.200	2.015	+	
Medellín, Plaza Minorista "José María Villa"	1.000	1.200	1.077	+		Medellín, Plaza Minorista "José María Villa"	1.600	2.000	1.790	-	
Peñol (Antioquia)	800	1.000	888	-		Montería, Mercado del Sur	2.800	3.300	3.083	+	
Pereira, La 41	1.500	1.800	1.633	-		Neiva, Surabastos	1.520	1.800	1.636	-	
Pereira, Mercasa	1.400	2.000	1.658	+		Palmira (Valle del Cauca)	1.800	2.200	1.975	+	
Santa Bárbara (Antioquia)	500	750	613	++		Pamplona (Norte de Santander)	2.000	2.500	2.250	-	
Villavicencio, CAV	1.000	1.600	1.267	+++							
Yopal (Casanare)	500	500	500	=							
Limón Tahití											
Armenia, Mercar	1.600	1.700	1.633	=							
Barranquilla, Barranquillita	1.167	1.458	1.318	-							
Bogotá, D.C., Corabastos	1.000	1.429	1.290	+							
Bucaramanga, Centroabastos	1.000	1.200	1.110	+							
Bucaramanga, Mercados del centro	1.280	1.360	1.333	++							
Cali, Cavasa	1.000	1.200	1.125	-							
Cali, Santa Helena	1.000	1.100	1.063	-							

BOLETÍN SEMANAL PRECIOS MAYORISTAS

Cuadro 4. Mercados mayoristas. Precios de venta de frutas frescas (continuación)
2020 (5 al 11 de diciembre)

Productos y mercados	Pesos por kilogramo				Tendencia	Productos y mercados	Pesos por kilogramo				Tendencia
	Mínimo	Máximo	Medio				Mínimo	Máximo	Medio		
Lulo (continuación)						Mandarina común (continuación)					
Pasto, El Potrerillo	1.304	1.739	1.525		+	Túquerres (Nariño)	2.150	2.250	2.200		-
Pereira, La 41	2.000	2.000	2.000		+	Valledupar, Mercabastos	1.800	1.800	1.800		-
Pereira, Mercasa	1.700	2.000	1.783		+	Mandarina Oneco					
Popayán, Plaza de mercado del barrio Bolívar	1.600	1.720	1.645		+	Armenia, Mercar	1.700	1.800	1.767		=
San Gil (Santander)	2.080	2.200	2.160		=	Armenia, Retiro	1.400	1.600	1.478		++
Santa Marta (Magdalena)	2.700	2.800	2.750		=	Bogotá, D.C., Corabastos	1.818	1.818	1.818		n.d.
Sincelejo, Nuevo Mercado	2.400	2.600	2.492		+	Cali, Cavasa	1.800	2.000	1.913		-
Socorro (Santander)	2.000	2.200	2.093		=	Cali, Santa Helena	1.800	2.000	1.950		-
Sogamoso (Boyacá)	2.174	2.391	2.283		-	Cartago (Valle del Cauca)	1.800	2.200	1.967		-
Tuluá (Valle del Cauca)	1.700	2.000	1.875		=	Manizales, Centro Galerías	1.500	1.600	1.550		-
Tunja, Complejo de Servicios del Sur	2.522	2.696	2.609		+	Medellín, Central Mayorista de Antioquia	2.500	2.800	2.728		-
Valledupar, Mercabastos	2.600	2.800	2.678		+	Medellín, Plaza Minorista "José María Villa"	2.000	2.500	2.325		-
Villavicencio, CAV	1.800	2.200	2.067		+	Montería, Mercado del Sur	1.200	1.300	1.225		++
Yopal (Casanare)	2.800	2.900	2.850		-	Pereira, La 41	1.400	1.800	1.567		-
Mandarina Arrayana						Pereira, Mercasa	1.200	2.000	1.392		+
Bogotá, D.C., Corabastos	1.273	1.591	1.370		-	Rionegro (Antioquia)	2.300	2.700	2.533		-
Buenaventura (Valle del Cauca)	2.400	2.500	2.467		-	Santa Bárbara (Antioquia)	900	1.250	1.075		-
Cali, Cavasa	1.800	2.000	1.913		-	Mango común					
Cali, Santa Helena	1.850	2.000	1.975		-	Bogotá, D.C., Corabastos	1.522	1.957	1.707		-
Chiquinquirá (Boyacá)	545	682	629		-	Cali, Santa Helena	1.400	1.720	1.533		-
Duitama (Boyacá)	1.045	1.136	1.091		+	Cartago (Valle del Cauca)	2.800	3.200	3.000		=
Florencia (Cauquetá)	1.680	1.760	1.720		-	Ibagué, Plaza La 21	800	1.000	900		n.d.
La Unión (Nariño)	1.750	2.000	1.938		+	Medellín, Central Mayorista de Antioquia	1.600	2.000	1.800		+
Neiva, Surabastos	1.364	1.636	1.528		-	Medellín, Plaza Minorista "José María Villa"	1.500	1.700	1.600		+
Popayán, Plaza de mercado del barrio Bolívar	1.600	1.680	1.620		++	Pereira, Mercasa	1.000	2.000	1.363		-
San Gil (Santander)	480	640	560		-	Tunja, Complejo de Servicios del Sur	909	1.000	949		=
Socorro (Santander)	400	480	427		-	Mango de azúcar					
Sogamoso (Boyacá)	1.045	1.591	1.267		++	Barranquilla, Barranquillita	4.720	4.800	4.780		+
Tuluá (Valle del Cauca)	1.800	2.000	1.867		=	Mango manzano					
Tunja, Complejo de Servicios del Sur	682	818	763		-	Armenia, Mercar	900	1.000	933		=
Ubaté (Cundinamarca)	1.000	1.250	1.125		++	Buenaventura (Valle del Cauca)	2.000	2.400	2.217		-
Villavicencio, CAV	800	880	807		-	Pereira, La 41	1.200	1.400	1.247		-
Mandarina común						Pereira, Mercasa	1.000	1.300	1.158		-
Arauca (Arauca)	1.818	2.182	1.917		-	Sogamoso (Boyacá)	1.364	1.591	1.432		+
Barranquilla, Barranquillita	1.750	1.917	1.852		+	Tunja, Complejo de Servicios del Sur	1.045	1.136	1.126		-
Bucaramanga, Centroabastos	1.522	1.739	1.674		+	Mango reina					
Bucaramanga, Mercados del centro	1.480	1.520	1.493		=	Armenia, Mercar	800	900	833		=
Cartagena, Bazurto	2.273	2.273	2.273		-	Chiquinquirá (Boyacá)	818	1.000	909		=
Cúcuta, Cenabastos	1.200	1.400	1.317		+	Ibagué, Plaza La 21	600	800	720		+
Cúcuta, La Nueva Sexta	1.000	1.400	1.200		-	Pereira, Mercasa	1.000	1.100	1.017		-
Ipiales (Nariño), Ipiales somos todos	1.607	1.607	1.607		-	Tunja, Complejo de Servicios del Sur	909	1.136	1.010		-
Pamplona (Norte de Santander)	1.400	1.600	1.500		-	Mango Tommy					
San Gil (Santander)	1.000	1.120	1.053		-	Armenia, Mercar	1.000	1.300	1.144		-
Santa Bárbara (Antioquia)	455	682	540		++						
Socorro (Santander)	560	640	587		-						
Sogamoso (Boyacá)	1.591	1.818	1.790		-						
Tunja, Complejo de Servicios del Sur	636	818	702		-						

Cuadro 4. Mercados mayoristas. Precios de venta de frutas frescas (continuación)
2020 (5 al 11 de diciembre)

Productos y mercados	Pesos por kilogramo				Tendencia	Productos y mercados	Pesos por kilogramo				Tendencia
	Mínimo	Máximo	Medio				Mínimo	Máximo	Medio		
Mango Tommy (continuación)						Manzana roja importada (continuación)					
Bogotá, D.C., Corabastos	1.818	2.955	2.257	-		Barranquilla, Barranquillita	5.684	5.789	5.737	=	
Bucaramanga, Centroabastos	2.000	2.000	2.000	-		Bogotá, D.C., Corabastos	5.789	6.053	5.849	+	
Bucaramanga, Mercados del centro	2.240	2.320	2.267	-		Bucaramanga, Centroabastos	5.500	5.500	5.500	=	
Cali, Cavasa	1.600	2.000	1.783	-		Buenaventura (Valle del Cauca)	6.053	6.211	6.079	=	
Cali, Santa Helena	1.800	1.920	1.840	-		Cali, Cavasa	5.526	5.789	5.658	+	
Cartago (Valle del Cauca)	2.000	2.500	2.292	-		Cali, Santa Helena	5.263	5.789	5.482	+	
Chiquinquirá (Boyacá)	2.045	2.273	2.174	+		Cartagena, Bazurto	5.000	6.211	5.667	=	
Cúcuta, Cenabastos	2.200	2.600	2.440	-		Cartago (Valle del Cauca)	5.526	6.211	5.842	-	
Ibagué, Plaza La 21	1.200	1.200	1.200	-		Chiquinquirá (Boyacá)	6.053	6.316	6.228	=	
Ipiales (Nariño), Ipiales somos todos	1.520	1.800	1.649	+		Cúcuta, Cenabastos	5.750	6.000	5.833	-	
La Ceja (Antioquia)	2.200	2.500	2.267	-		Duitama (Boyacá)	5.526	5.789	5.658	-	
La Unión (Nariño)	2.200	2.400	2.300	-		Florencia (Caquetá)	5.789	5.789	5.789	=	
Manizales, Centro Galerías	2.000	3.000	2.500	-		Ibagué, Plaza La 21	5.789	6.053	6.009	+	
Medellín, Central Mayorista de Antioquia	1.700	2.000	1.938	-		Ipiales (Nariño), Ipiales somos todos	5.263	5.526	5.395	-	
Medellín, Plaza Minorista "José María Villa"	1.700	2.000	1.875	-		La Unión (Nariño)	5.789	6.053	5.921	-	
Neiva, Surabastos	1.400	2.200	1.793	+		Manizales, Centro Galerías	5.526	6.053	5.789	+	
Palmira (Valle del Cauca)	1.800	2.000	1.890	-		Medellín, Central Mayorista de Antioquia	5.000	5.789	5.355	-	
Pasto, El Potrerillo	1.600	1.800	1.673	-		Montería, Mercado del Sur	5.789	5.947	5.877	-	
Pereira, La 41	1.800	2.000	1.867	-		Neiva, Surabastos	5.789	6.053	5.969	-	
Pereira, Mercasa	1.400	1.600	1.500	-		Palmira (Valle del Cauca)	5.263	5.526	5.395	+	
Popayán, Plaza de mercado del barrio Bolívar	1.720	1.800	1.775	+		Pamplona (Norte de Santander)	6.000	6.250	6.125	+	
Rionegro (Antioquia)	2.300	2.700	2.508	-		Pasto, El Potrerillo	5.526	5.789	5.687	-	
San Gil (Santander)	2.240	2.480	2.360	-		Pereira, La 41	5.684	5.789	5.754	+	
Socorro (Santander)	2.400	2.480	2.427	=		Pereira, Mercasa	5.263	6.053	5.636	+	
Sogamoso (Boyacá)	1.818	2.136	1.972	-		Popayán, Plaza de mercado del barrio Bolívar	5.263	5.526	5.408	-	
Tuluá (Valle del Cauca)	1.286	2.200	1.651	-		Rionegro (Antioquia)	6.053	6.316	6.118	+	
Tunja, Complejo de Servicios del Sur	1.591	1.818	1.689	-		San Gil (Santander)	5.750	6.000	5.883	=	
Túquerres (Nariño)	1.600	1.800	1.703	+		Sincelejo, Nuevo Mercado	5.500	5.750	5.708	-	
Villavicencio, CAV	1.600	2.400	2.083	-		Socorro (Santander)	5.500	5.750	5.625	=	
Yopal (Casanare)	2.600	2.720	2.660	-		Sogamoso (Boyacá)	5.789	6.316	6.020	+	
Mango Yulima						Tuluá (Valle del Cauca)	6.053	6.316	6.184	=	
Armenia, Mercar	800	900	833	-		Tunja, Complejo de Servicios del Sur	5.789	6.316	6.111	+	
Duitama (Boyacá)	1.273	1.364	1.333	n.d.		Túquerres (Nariño)	5.526	5.789	5.724	+	
Medellín, Plaza Minorista "José María Villa"	1.200	1.500	1.315	-		Valledupar, Mercado Nuevo	5.263	5.789	5.526	=	
Pereira, La 41	1.000	1.300	1.167	-		Villavicencio, CAV	5.526	6.053	5.838	-	
Pereira, Mercasa	1.000	1.100	1.050	-		Yopal (Casanare)	6.105	6.316	6.211	-	
Sogamoso (Boyacá)	1.136	1.273	1.165	-		Manzana royal gala importada					
Manzana nacional						Arauca (Arauca)	7.467	7.667	7.556	+	
Bogotá, D.C., Corabastos	2.500	3.000	2.828	-		Armenia, Mercar	5.789	6.053	5.965	=	
Medellín, Central Mayorista de Antioquia	3.800	4.000	3.867	+		Bogotá, D.C., Corabastos	5.526	5.789	5.768	+	
Sogamoso (Boyacá)	2.045	2.273	2.233	+		Bucaramanga, Centroabastos	5.400	5.500	5.450	=	
Tunja, Complejo de Servicios del Sur	2.182	2.364	2.293	-		Cali, Cavasa	5.526	5.789	5.641	+	
Manzana roja importada						Cali, Santa Helena	5.000	5.526	5.237	+	
Arauca (Arauca)	5.700	6.000	5.900	+		Cartago (Valle del Cauca)	5.158	6.053	5.618	=	
Armenia, Mercar	5.789	6.053	5.965	=		Chiquinquirá (Boyacá)	6.053	6.316	6.184	+	
						Cúcuta, Cenabastos	5.500	5.750	5.667	-	
						Duitama (Boyacá)	5.526	5.789	5.702	+	
						Florencia (Caquetá)	5.842	5.842	5.842	+	

BOLETÍN SEMANAL PRECIOS MAYORISTAS

Cuadro 4. Mercados mayoristas. Precios de venta de frutas frescas (continuación)
2020 (5 al 11 de diciembre)

Productos y mercados	Pesos por kilogramo				Tendencia	Productos y mercados	Pesos por kilogramo				Tendencia
	Mínimo	Máximo	Medio				Mínimo	Máximo	Medio		
Manzana royal gala importada (continuación)						Manzana verde importada (continuación)					
Ibagué, Plaza La 21	6.053	6.316	6.140	-		Pereira, Mercasa	6.316	6.316	6.316	-	
Ipiales (Nariño), Ipiales somos todos	5.263	5.526	5.395	+		Popayán, Plaza de mercado del barrio Bolívar	5.684	5.895	5.776	-	
La Ceja (Antioquia)	5.263	5.263	5.263	-		Rionegro (Antioquia)	6.579	6.842	6.676	-	
Manizales, Centro Galerías	5.474	5.789	5.651	+		San Gil (Santander)	6.000	6.250	6.167	=	
Medellín, Central Mayorista de Antioquia	5.000	5.526	5.230	+		Sincelejo, Nuevo Mercado	6.000	6.000	6.000	+	
Montería, Mercado del Sur	5.684	5.789	5.746	-		Socorro (Santander)	5.750	6.000	5.875	=	
Neiva, Surabastos	5.789	6.053	5.912	+		Sogamoso (Boyacá)	6.316	6.842	6.645	-	
Palmira (Valle del Cauca)	5.263	5.526	5.428	+		Tuluá (Valle del Cauca)	6.316	6.579	6.447	=	
Pamplona (Norte de Santander)	6.000	6.250	6.125	=		Tunja, Complejo de Servicios del Sur	6.579	6.842	6.643	+	
Pasto, El Potrerillo	5.526	5.789	5.596	-		Túquerres (Nariño)	5.895	6.053	6.013	-	
Pereira, La 41	5.263	5.526	5.439	+		Valledupar, Mercado Nuevo	5.789	6.053	5.921	-	
Pereira, Mercasa	5.263	5.579	5.456	+		Villavicencio, CAV	6.053	6.316	6.228	-	
Popayán, Plaza de mercado del barrio Bolívar	5.158	5.263	5.250	=		Yopal (Casanare)	6.316	6.579	6.447	-	
Rionegro (Antioquia)	5.789	6.053	5.833	+							
San Gil (Santander)	5.750	6.000	5.883	=		Maracuyá					
Socorro (Santander)	5.500	5.750	5.625	=		Arauca (Arauca)	1.800	2.200	1.983	-	
Sogamoso (Boyacá)	5.789	6.316	6.053	+		Armenia, Mercar	1.600	1.900	1.700	-	
Tuluá (Valle del Cauca)	5.789	6.053	5.882	-		Bogotá, D.C., Corabastos	1.500	2.500	1.746	-	
Tunja, Complejo de Servicios del Sur	5.789	6.053	5.965	-		Bucaramanga, Centroabastos	1.333	1.333	1.333	=	
Túquerres (Nariño)	5.526	5.789	5.724	-		Buenaventura (Valle del Cauca)	2.500	2.700	2.600	++	
Valledupar, Mercado Nuevo	5.000	5.500	5.250	=		Cali, Cavasa	2.000	2.400	2.258	+++	
Villavicencio, CAV	5.526	5.789	5.704	+		Cali, Santa Helena	2.200	2.300	2.238	+++	
						Cartago (Valle del Cauca)	2.200	2.600	2.400	++	
Manzana verde importada						Chiquinquirá (Boyacá)	1.700	2.200	1.900	-	
Arauca (Arauca)	8.333	9.000	8.556	=		Cúcuta, Cenabastos	1.700	2.000	1.879	-	
Armenia, Mercar	6.316	6.579	6.491	=		Duitama (Boyacá)	2.000	2.100	2.050	=	
Barranquilla, Barranquillita	6.211	6.316	6.263	=		Ibagué, Plaza La 21	1.600	1.760	1.644	-	
Bogotá, D.C., Corabastos	5.526	6.316	6.139	+		La Ceja (Antioquia)	1.600	2.000	1.800	-	
Bucaramanga, Centroabastos	5.750	6.000	5.875	=		Manizales, Centro Galerías	2.000	2.200	2.100	+	
Buenaventura (Valle del Cauca)	6.316	6.579	6.491	=		Medellín, Plaza Minorista "José María Villa"	1.500	1.700	1.590	-	
Cali, Cavasa	5.789	6.053	5.921	+		Montería, Mercado del Sur	1.433	1.533	1.486	+	
Cali, Santa Helena	5.526	5.789	5.746	-		Palmira (Valle del Cauca)	1.800	2.300	2.075	+++	
Cartagena, Bazarito	6.053	6.737	6.368	=		Pamplona (Norte de Santander)	2.000	2.500	2.333	+	
Cartago (Valle del Cauca)	5.632	6.421	6.039	-		Pasto, El Potrerillo	1.667	2.000	1.838	+	
Chiquinquirá (Boyacá)	6.316	6.842	6.596	+		Pereira, La 41	2.200	2.500	2.267	+	
Cúcuta, Cenabastos	6.000	6.250	6.167	+		Pereira, Mercasa	1.800	2.200	2.054	+	
Duitama (Boyacá)	5.789	6.053	5.855	-		Popayán, Plaza de mercado del barrio Bolívar	2.000	2.200	2.075	+++	
Florencia (Cauquetá)	6.684	6.684	6.684	+		Rionegro (Antioquia)	1.600	2.200	1.950	-	
Ibagué, Plaza La 21	6.579	6.842	6.656	+		San Gil (Santander)	1.800	2.133	1.956	+	
Ipiales (Nariño), Ipiales somos todos	5.789	6.053	5.921	+		Socorro (Santander)	1.867	2.000	1.956	=	
La Ceja (Antioquia)	6.053	6.316	6.140	+		Sogamoso (Boyacá)	1.600	2.000	1.875	-	
La Unión (Nariño)	6.053	6.053	6.053	-		Sonsón (Antioquia)	1.400	1.500	1.475	+	
Manizales, Centro Galerías	5.789	6.316	6.204	+		Tuluá (Valle del Cauca)	2.000	2.400	2.100	+++	
Medellín, Central Mayorista de Antioquia	5.263	5.526	5.395	-		Tunja, Complejo de Servicios del Sur	1.700	1.800	1.767	-	
Montería, Mercado del Sur	6.158	6.316	6.228	-		Túquerres (Nariño)	1.833	1.933	1.867	-	
Neiva, Surabastos	6.316	7.053	6.702	-		Ubaté (Cundinamarca)	2.200	2.300	2.250	=	
Palmira (Valle del Cauca)	5.789	6.053	5.921	=		Villavicencio, CAV	1.200	2.000	1.617	-	
Pamplona (Norte de Santander)	6.500	6.750	6.625	+		Yopal (Casanare)	1.500	1.500	1.500	=	
Pasto, El Potrerillo	5.789	6.053	5.921	+							
Pereira, La 41	5.789	5.895	5.825	+							

Cuadro 4. Mercados mayoristas. Precios de venta de frutas frescas (continuación)
2020 (5 al 11 de diciembre)

Productos y mercados	Pesos por kilogramo				Tendencia	Productos y mercados	Pesos por kilogramo				Tendencia
	Mínimo	Máximo	Medio				Mínimo	Máximo	Medio		
Maracuyá antioqueño						Mora de Castilla (continuación)					
Medellín, Central Mayorista de Antioquia	1.500	1.800	1.643	-		Buenaventura (Valle del Cauca)	3.000	3.200	3.033	-	
Montería, Mercado del Sur	1.400	1.700	1.500	+		Cali, Cavasa	2.000	2.160	2.028	-	
Sincelejo, Nuevo Mercado	1.800	2.000	1.908	+		Cali, Santa Helena	2.000	2.400	2.213	+	
Maracuyá huilense						Cartagena, Bazurto	2.320	2.560	2.498	-	
Florencia (Caquetá)	2.400	2.560	2.480	-		Cartago (Valle del Cauca)	2.600	3.000	2.867	+	
Neiva, Surabastos	2.000	2.080	2.032	-		Chiquinquirá (Boyacá)	1.500	1.800	1.633	-	
Maracuyá santandereano						Cúcuta, Cenabastos	1.667	2.000	1.750	-	
Barranquilla, Barranquillita	2.000	2.267	2.119	-		Duitama (Boyacá)	1.400	1.500	1.433	-	
Valledupar, Mercabastos	2.000	2.333	2.157	+		Ibagué, Plaza La 21	1.800	2.400	2.183	-	
Maracuyá valluno						Ipiiales (Nariño), Ipiiales somos todos	1.250	1.500	1.333	-	
Barranquilla, Barranquillita	2.700	3.400	2.992	+		Manizales, Centro Galerías	3.000	3.500	3.063	+	
Barranquilla, Granabastos	2.600	2.800	2.750	++		Medellín, Central Mayorista de Antioquia	1.600	2.600	2.129	-	
Cartagena, Bazurto	2.200	2.500	2.433	+		Montería, Mercado del Sur	2.600	3.600	3.150	++	
Melón Cantalup						Neiva, Surabastos	1.360	2.160	1.730	-	
Arauca (Arauca)	2.500	2.800	2.600	=		Palmira (Valle del Cauca)	2.400	2.560	2.440	-	
Armenia, Mercar	2.100	2.200	2.133	-		Pamplona (Norte de Santander)	960	1.600	1.307	-	
Barranquilla, Barranquillita	1.800	2.000	1.900	++		Pasto, El Potrerillo	1.500	1.875	1.698	-	
Bogotá, D.C., Corabastos	1.700	2.500	2.277	++		Pereira, La 41	3.200	3.400	3.250	+	
Bucaramanga, Centroabastos	1.500	1.500	1.500	-		Pereira, Mercasa	2.200	2.800	2.600	+	
Cali, Cavasa	1.800	2.000	1.925	-		Popayán, Plaza de mercado del barrio Bolívar	2.720	2.880	2.807	+	
Cali, Santa Helena	1.900	2.000	1.967	+		San Gil (Santander)	1.700	1.900	1.817	+	
Cartago (Valle del Cauca)	2.200	2.500	2.367	+		Santa Marta (Magdalena)	2.160	2.400	2.300	+	
Chiquinquirá (Boyacá)	1.818	2.273	2.008	+++		Sincelejo, Nuevo Mercado	2.800	4.000	3.561	++	
Cúcuta, Cenabastos	1.800	2.200	2.025	-		Socorro (Santander)	1.800	1.900	1.833	=	
Duitama (Boyacá)	1.455	1.545	1.485	+		Sogamoso (Boyacá)	1.600	1.700	1.613	-	
Manizales, Centro Galerías	2.500	2.500	2.500	-		Tuluá (Valle del Cauca)	2.560	2.800	2.680	-	
Medellín, Central Mayorista de Antioquia	2.200	2.500	2.365	-		Tunja, Complejo de Servicios del Sur	1.600	2.000	1.825	+	
Neiva, Surabastos	1.800	2.500	2.154	+++		Ubaté (Cundinamarca)	1.800	2.000	1.900	-	
Palmira (Valle del Cauca)	2.000	2.500	2.275	-		Valledupar, Mercabastos	2.600	3.000	2.794	+	
Pamplona (Norte de Santander)	2.200	2.500	2.400	-		Villavicencio, CAV	2.200	2.600	2.496	+	
Pasto, El Potrerillo	2.200	2.700	2.511	+		Yopal (Casanare)	2.875	2.875	2.875	++	
Pereira, Mercasa	2.200	2.500	2.375	-		Naranja común					
San Gil (Santander)	1.600	1.800	1.673	+		Arauca (Arauca)	870	1.000	949	+	
Santa Marta (Magdalena)	1.800	1.800	1.800	n.d.		Barranquilla, Barranquillita	600	800	700	-	
Socorro (Santander)	1.600	1.680	1.640	=		Cartagena, Bazurto	560	640	600	+	
Sogamoso (Boyacá)	2.000	2.200	2.075	+		Chiquinquirá (Boyacá)	367	400	394	=	
Tunja, Complejo de Servicios del Sur	2.045	2.364	2.278	+++		Cúcuta, Cenabastos	667	833	711	-	
Valledupar, Mercado Nuevo	1.600	1.800	1.717	n.d.		Cúcuta, La Nueva Sexta	667	833	692	-	
Villavicencio, CAV	2.500	3.200	2.967	+++		Montería, Mercado del Sur	400	400	400	=	
Mora de Castilla						Pamplona (Norte de Santander)	500	500	500	=	
Arauca (Arauca)	2.000	2.600	2.400	-		San Gil (Santander)	400	480	427	=	
Armenia, Mercar	3.200	3.600	3.489	-		Santa Bárbara (Antioquia)	444	556	472	=	
Barranquilla, Barranquillita	2.400	3.800	3.090	+		Socorro (Santander)	400	480	427	=	
Barranquilla, Granabastos	2.240	3.400	2.835	-		Sonsón (Antioquia)	400	500	450	++	
Bogotá, D.C., Corabastos	1.846	2.462	2.279	-		Tunja, Complejo de Servicios del Sur	467	533	507	-	
Bucaramanga, Centroabastos	1.920	2.400	2.118	+		Valledupar, Mercado Nuevo	480	480	480	=	
						Naranja Sweet					
						Armenia, Mercar	760	800	773	=	

BOLETÍN SEMANAL PRECIOS MAYORISTAS

Cuadro 4. Mercados mayoristas. Precios de venta de frutas frescas (continuación)
2020 (5 al 11 de diciembre)

Productos y mercados	Pesos por kilogramo				Tendencia	Productos y mercados	Pesos por kilogramo				Tendencia
	Mínimo	Máximo	Medio	Precios			Mínimo	Máximo	Medio	Precios	
Naranja Sweet (continuación)						Papaya Maradol (continuación)					
Armenia, Retiro	600	680	636		+	Cali, Cavasa	1.100	1.200	1.165		+
Bogotá, D.C., Corabastos	1.100	1.200	1.118		+	Cali, Santa Helena	1.000	1.100	1.063		+
Cali, Cavasa	800	860	830		-	Cartago (Valle del Cauca)	1.000	1.400	1.175		-
Cali, Santa Helena	720	780	750		-	Chiquinquirá (Boyacá)	1.389	1.556	1.509		++
Cartago (Valle del Cauca)	760	900	810		+	Cúcuta, Cenabastos	1.300	1.500	1.400		-
Ibagué, Plaza La 21	900	1.000	967		+	Cúcuta, La Nueva Sexta	1.300	1.400	1.342		-
Neiva, Surabastos	800	900	865		+	Duitama (Boyacá)	1.000	1.111	1.042		-
Pasto, El Potrerillo	875	1.000	939		-	Ibagué, Plaza La 21	800	1.000	978		-
Pereira, La 41	800	1.000	900		+	Ipiales (Nariño), Ipiales somos todos	1.500	1.700	1.600		-
Pereira, Mercasa	600	1.000	750		-	La Ceja (Antioquia)	1.400	1.500	1.467		-
Popayán, Plaza de mercado del barrio Bolívar	760	800	795		++	La Unión (Nariño)	2.000	2.000	2.000		=
Tuluá (Valle del Cauca)	800	1.000	875		++	Manizales, Centro Galerías	1.000	1.200	1.125		-
Naranja Valencia						Medellín, Central Mayorista de Antioquia	1.500	1.800	1.620		-
Barranquilla, Barranquillita	1.200	1.200	1.200		+	Medellín, Plaza Minorista "José María Villa"	1.200	1.400	1.260		+
Bogotá, D.C., Corabastos	1.100	1.200	1.120		+	Neiva, Surabastos	1.200	1.400	1.292		-
Bucaramanga, Centroabastos	680	720	700		+	Palmira (Valle del Cauca)	1.000	1.100	1.013		-
Bucaramanga, Mercados del centro	760	800	773		++	Pamplona (Norte de Santander)	1.200	1.500	1.383		-
Buenaventura (Valle del Cauca)	1.460	1.480	1.473		-	Pasto, El Potrerillo	1.200	1.700	1.400		+
Cartago (Valle del Cauca)	600	700	640		+	Pereira, La 41	1.000	1.200	1.083		+
Duitama (Boyacá)	1.060	1.100	1.087		=	Pereira, Mercasa	800	1.400	1.167		-
Florencia (Caquetá)	920	960	940		-	Popayán, Plaza de mercado del barrio Bolívar	1.200	1.300	1.225		-
Ipiales (Nariño), Ipiales somos todos	975	1.000	992		-	Rionegro (Antioquia)	1.800	2.200	1.955		-
La Ceja (Antioquia)	1.000	1.200	1.117		+	San Gil (Santander)	750	850	808		+
Manizales, Centro Galerías	700	800	750		-	Socorro (Santander)	800	900	833		=
Medellín, Central Mayorista de Antioquia	1.000	1.200	1.075		-	Sogamoso (Boyacá)	1.278	1.556	1.396		+
Medellín, Plaza Minorista "José María Villa"	1.000	1.200	1.055		-	Tuluá (Valle del Cauca)	800	1.000	950		=
Montería, Mercado del Sur	825	925	873		-	Tunja, Complejo de Servicios del Sur	1.111	1.222	1.148		+
Pereira, Mercasa	600	900	725		-	Ubaté (Cundinamarca)	1.250	1.500	1.375		+++
Rionegro (Antioquia)	1.300	1.500	1.400		+	Valledupar, Mercado Nuevo	600	600	600		=
Santa Marta (Magdalena)	1.040	1.080	1.060		-	Villavicencio, CAV	900	1.100	983		-
Sincalejo, Nuevo Mercado	825	875	867		+	Papaya melona					
Sogamoso (Boyacá)	1.200	1.400	1.280		+	Bucaramanga, Centroabastos	1.280	1.320	1.300		-
Tunja, Complejo de Servicios del Sur	660	760	707		=	Medellín, Central Mayorista de Antioquia	1.000	1.100	1.033		=
Túquerres (Nariño)	1.000	1.075	1.029		+	Papaya redonda					
Valledupar, Mercabastos	1.000	1.136	1.021		+	Bucaramanga, Centroabastos	1.100	1.150	1.125		-
Valledupar, Mercado Nuevo	960	960	960		=	Medellín, Central Mayorista de Antioquia	1.000	1.100	1.033		=
Villavicencio, CAV	680	800	765		-	Papaya tainung					
Yopal (Casanare)	800	800	800		=	Barranquilla, Barranquillita	800	1.000	908		-
Papaya hawaiana						Bogotá, D.C., Corabastos	2.200	2.400	2.352		++
Medellín, Central Mayorista de Antioquia	1.786	1.786	1.786		-	Cartagena, Bazurto	1.000	1.000	1.000		=
Papaya Maradol						Florencia (Caquetá)	1.200	1.200	1.200		=
Arauca (Arauca)	1.200	1.800	1.550		-	Medellín, Central Mayorista de Antioquia	1.100	1.200	1.150		+
Armenia, Mercar	800	900	867		=	Medellín, Plaza Minorista "José María Villa"	1.200	1.200	1.200		++
Bogotá, D.C., Corabastos	1.389	1.667	1.538		+	Montería, Mercado del Sur	520	600	543		++
Bucaramanga, Centroabastos	900	1.000	950		-	Santa Marta (Magdalena)	1.000	1.200	1.100		=
Buenaventura (Valle del Cauca)	2.000	2.200	2.067		-						

Cuadro 4. Mercados mayoristas. Precios de venta de frutas frescas (continuación)
2020 (5 al 11 de diciembre)

Productos y mercados	Pesos por kilogramo				Tendencia	Productos y mercados	Pesos por kilogramo				Tendencia
	Mínimo	Máximo	Medio				Mínimo	Máximo	Medio		
Papaya tainung (continuación)						Pera importada (continuación)					
Sincelejo, Nuevo Mercado	600	667	652		+	Ibagué, Plaza La 21	6.316	6.316	6.316		-
Valledupar, Mercado Nuevo	600	600	600		=	La Unión (Nariño)	5.789	6.053	5.921		=
Villavicencio, CAV	900	1.250	1.090		+	Manizales, Centro Galerías	5.250	6.000	5.656		+
Patilla						Medellín, Central Mayorista de Antioquia	4.737	5.789	5.184		+
Armenia, Mercar	700	900	778		+	Montería, Mercado del Sur	5.789	6.316	6.149		+
Barranquilla, Barranquillita	750	800	780		+	Neiva, Surabastos	6.111	6.667	6.463		-
Bogotá, D.C., Corabastos	800	1.000	929		+	Palmira (Valle del Cauca)	5.789	6.053	5.954		-
Bucaramanga, Centroabastos	800	900	813		+	Pamplona (Norte de Santander)	6.500	6.500	6.500		+
Cali, Cavasa	900	1.000	940		+	Pasto, El Potrerillo	5.789	6.316	5.987		+
Cali, Santa Helena	820	900	853		+	Pereira, La 41	5.500	5.750	5.625		+
Cartagena, Bazurto	800	900	833		-	Pereira, Mercasa	5.500	6.000	5.833		+
Cartago (Valle del Cauca)	800	1.000	933		+	Popayán, Plaza de mercado del barrio Bolívar	5.684	5.789	5.737		-
Cúcuta, Cenabastos	800	900	892		-	Rionegro (Antioquia)	5.789	6.579	6.228		+
Ibagué, Plaza La 21	800	900	850		++	San Gil (Santander)	6.250	6.500	6.417		=
Medellín, Central Mayorista de Antioquia	600	700	671		-	Sincelejo, Nuevo Mercado	5.750	6.000	5.875		=
Medellín, Plaza Minorista "José María Villa"	700	900	800		=	Sogamoso (Boyacá)	6.316	6.316	6.316		+
Montería, Mercado del Sur	750	800	783		-	Tuluá (Valle del Cauca)	6.316	6.579	6.447		=
Palmira (Valle del Cauca)	900	1.000	988		-	Tunja, Complejo de Servicios del Sur	5.789	6.316	6.023		-
Pasto, El Potrerillo	1.100	1.200	1.178		-	Valledupar, Mercado Nuevo	5.600	6.000	5.800		=
Pereira, La 41	1.200	1.200	1.200		=	Villavicencio, CAV	5.250	6.000	5.538		-
Popayán, Plaza de mercado del barrio Bolívar	800	1.000	950		+	Yopal (Casanare)	5.750	5.800	5.775		-
Rionegro (Antioquia)	1.000	1.000	1.000		=	Pera nacional					
San Gil (Santander)	800	900	833		=	Bogotá, D.C., Corabastos	4.348	4.783	4.441		+
Sincelejo, Nuevo Mercado	800	800	800		=	Tunja, Complejo de Servicios del Sur	3.696	3.913	3.775		+
Socorro (Santander)	900	1.000	933		=	Piña gold					
Tuluá (Valle del Cauca)	1.000	1.200	1.075		=	Armenia, Mercar	1.600	1.700	1.633		=
Tunja, Complejo de Servicios del Sur	700	800	763		-	Bogotá, D.C., Corabastos	1.455	1.545	1.467		-
Valledupar, Mercado Nuevo	700	750	725		=	Bucaramanga, Centroabastos	1.200	1.300	1.253		+
Villavicencio, CAV	800	1.000	913		-	Buenaventura (Valle del Cauca)	1.800	2.000	1.900		-
Patilla baby						Cali, Cavasa	1.200	1.300	1.206		-
Bogotá, D.C., Corabastos	2.200	2.600	2.413		-	Cali, Santa Helena	1.300	1.400	1.367		-
Cali, Cavasa	1.800	2.000	1.871		+++	Cartago (Valle del Cauca)	1.200	1.600	1.433		-
Medellín, Central Mayorista de Antioquia	2.300	2.600	2.440		+	Chiquinquirá (Boyacá)	2.000	2.182	2.091		-
Pera importada						Cúcuta, Cenabastos	1.400	1.600	1.521		+
Armenia, Mercar	5.500	5.750	5.667		=	Ibagué, Plaza La 21	1.200	1.300	1.250		-
Bogotá, D.C., Corabastos	5.250	5.750	5.552		+	La Unión (Nariño)	2.000	2.000	2.000		=
Bucaramanga, Centroabastos	5.900	6.000	5.953		+	Manizales, Centro Galerías	1.200	1.300	1.242		-
Buenaventura (Valle del Cauca)	6.316	6.579	6.491		=	Medellín, Central Mayorista de Antioquia	1.300	1.400	1.373		-
Cali, Cavasa	5.789	6.053	5.921		+	Medellín, Plaza Minorista "José María Villa"	1.000	1.200	1.060		-
Cali, Santa Helena	5.526	5.789	5.746		-	Neiva, Surabastos	1.500	1.800	1.623		-
Cartagena, Bazurto	5.526	6.737	6.193		=	Palmira (Valle del Cauca)	1.200	1.400	1.313		-
Cartago (Valle del Cauca)	5.526	6.421	5.947		-	Pasto, El Potrerillo	1.300	1.500	1.400		-
Chiquinquirá (Boyacá)	5.789	6.316	6.053		+	Pereira, La 41	1.700	2.000	1.825		-
Cúcuta, Cenabastos	5.500	5.750	5.646		+	Pereira, Mercasa	1.300	1.600	1.500		-
Duitama (Boyacá)	5.789	6.053	5.921		+	Rionegro (Antioquia)	1.500	1.800	1.679		-
Florencia (Caquetá)	6.000	6.000	6.000		=	Santa Marta (Magdalena)	2.200	2.300	2.225		+
						Sogamoso (Boyacá)	1.800	1.900	1.813		-

Cuadro 4. Mercados mayoristas. Precios de venta de frutas frescas (continuación)
2020 (5 al 11 de diciembre)

Productos y mercados	Pesos por kilogramo				Tendencia	Productos y mercados	Pesos por kilogramo				Tendencia
	Mínimo	Máximo	Medio				Mínimo	Máximo	Medio		
Piña gold (continuación)						Tomate de árbol (continuación)					
Tuluá (Valle del Cauca)	1.400	1.500	1.433	-		Barranquilla, Granabastos	2.000	2.200	2.075	-	
Tunja, Complejo de Servicios del Sur	1.400	1.500	1.440	-		Bogotá, D.C., Corabastos	1.600	1.800	1.644	+	
Piña manzana						Bucaramanga, Centroabastos	1.520	1.680	1.565	-	
Cali, Santa Helena	1.100	1.200	1.183	-		Buenaventura (Valle del Cauca)	2.200	2.500	2.367	++	
Popayán, Plaza de mercado del barrio Bolívar	1.500	1.600	1.517	-		Cali, Cavasa	1.800	1.900	1.806	+	
Piña perolera						Cali, Santa Helena	2.000	2.000	2.000	++	
Barranquilla, Barranquillita	1.400	1.600	1.513	-		Cartagena, Bazurto	2.300	2.500	2.367	-	
Barranquilla, Granabastos	1.280	1.600	1.419	+		Cartago (Valle del Cauca)	1.800	2.200	2.033	+	
Bogotá, D.C., Corabastos	719	844	790	-		Chiquinquirá (Boyacá)	1.304	1.522	1.428	-	
Bucaramanga, Centroabastos	900	1.033	992	+		Cúcuta, Cenabastos	2.400	2.600	2.425	+	
Chiquinquirá (Boyacá)	900	1.133	1.006	-		Duitama (Boyacá)	1.870	1.957	1.913	=	
Cúcuta, Cenabastos	933	1.167	1.058	+		El Santuario (Antioquia)	1.200	1.400	1.275	+	
Florencia (Cauquetá)	1.429	1.500	1.464	-		Florencia (Cauquetá)	2.160	2.320	2.240	+	
Pamplona (Norte de Santander)	1.067	1.333	1.217	-		Ibagué, Plaza La 21	1.680	1.920	1.798	-	
San Gil (Santander)	1.000	1.167	1.089	-		Ipiales (Nariño), Ipiales somos todos	1.500	2.292	1.875	-	
Santa Marta (Magdalena)	1.520	1.800	1.690	n.d.		La Ceja (Antioquia)	1.300	1.400	1.350	+	
Socorro (Santander)	1.067	1.167	1.133	=		La Unión (Antioquia)	1.400	1.500	1.475	+	
Sogamoso (Boyacá)	1.000	1.167	1.104	-		Manizales, Centro Galerías	1.520	1.600	1.580	+	
Tunja, Complejo de Servicios del Sur	1.067	1.167	1.133	-		Marinilla (Antioquia)	1.200	1.400	1.292	-	
Valledupar, Mercabastos	1.400	1.600	1.574	-		Medellín, Central Mayorista de Antioquia	1.800	2.000	1.855	-	
Pitahaya						Medellín, Plaza Minorista "José María Villa"	1.700	2.000	1.875	+	
Arauca (Arauca)	6.500	9.000	7.500	+		Montería, Mercado del Sur	1.600	2.000	1.873	-	
Bogotá, D.C., Corabastos	5.000	7.000	5.807	-		Neiva, Surabastos	1.520	1.800	1.641	-	
Bucaramanga, Centroabastos	6.000	7.000	6.625	+		Palmira (Valle del Cauca)	1.900	2.000	1.988	++	
Cúcuta, Cenabastos	6.000	7.000	6.333	+		Pamplona (Norte de Santander)	1.667	1.875	1.823	++	
Medellín, Central Mayorista de Antioquia	5.000	7.500	6.288	-		Pasto, El Potrerillo	1.600	2.000	1.878	-	
Neiva, Surabastos	6.500	8.000	7.417	+		Peñol (Antioquia)	1.300	1.600	1.450	+	
Sogamoso (Boyacá)	6.000	7.000	6.500	-		Pereira, La 41	1.800	2.000	1.933	+	
Tunja, Complejo de Servicios del Sur	6.200	7.000	6.600	-		Pereira, Mercasa	1.500	2.000	1.848	++	
Villavicencio, CAV	6.000	7.000	6.563	+		Popayán, Plaza de mercado del barrio Bolívar	1.280	1.360	1.290	-	
Tangelo						Rionegro (Antioquia)	1.500	1.700	1.550	+	
Bogotá, D.C., Corabastos	1.800	2.200	1.978	++		San Gil (Santander)	2.000	2.200	2.087	-	
Bucaramanga, Centroabastos	1.520	1.800	1.670	+		San Vicente (Antioquia)	1.200	1.300	1.275	-	
Cartago (Valle del Cauca)	1.600	2.000	1.817	-		Santa Marta (Magdalena)	2.000	2.000	2.000	=	
Manizales, Centro Galerías	1.500	1.700	1.600	-		Sincelejo, Nuevo Mercado	1.800	1.920	1.883	-	
Pereira, Mercasa	1.400	2.000	1.692	+		Socorro (Santander)	2.000	2.080	2.027	+	
Rionegro (Antioquia)	2.000	2.600	2.400	+		Sogamoso (Boyacá)	1.739	2.174	1.940	+	
Sogamoso (Boyacá)	1.680	1.800	1.775	=		Sonsón (Antioquia)	1.400	1.500	1.450	+	
Tunja, Complejo de Servicios del Sur	1.200	1.360	1.271	+		Tuluá (Valle del Cauca)	1.600	1.800	1.700	+	
Ubaté (Cundinamarca)	1.750	2.000	1.875	+		Tunja, Complejo de Servicios del Sur	1.522	1.739	1.685	-	
Villavicencio, CAV	1.000	1.400	1.128	+		Túquerres (Nariño)	1.333	1.600	1.489	n.d.	
Tomate de árbol						Valledupar, Mercabastos	2.200	2.400	2.337	+	
Arauca (Arauca)	2.045	2.500	2.348	-		Villavicencio, CAV	2.000	2.200	2.185	+	
Armenia, Mercar	2.240	2.320	2.267	=		Yopal (Casanare)	1.800	1.840	1.820	-	
Barranquilla, Barranquillita	1.900	2.000	1.975	-		Uchuva con cáscara					
						Bogotá, D.C., Corabastos	1.900	2.500	2.058	+	
						Bucaramanga, Centroabastos	2.400	3.000	2.675	-	
						Cúcuta, Cenabastos	2.000	2.500	2.458	-	

Cuadro 4. Mercados mayoristas. Precios de venta de frutas frescas (conclusión)
2020 (5 al 11 de diciembre)

Productos y mercados	Pesos por kilogramo				Tendencia	Productos y mercados	Pesos por kilogramo				Tendencia
	Mínimo	Máximo	Medio	Precios			Mínimo	Máximo	Medio	Precios	
Uchuva con cáscara (continuación)						Uva Isabela (continuación)					
Ibagué, Plaza La 21	1.600	2.000	1.902		++	Ubaté (Cundinamarca)	3.000	3.000	3.000		=
Medellín, Central Mayorista de Antioquia	2.500	2.700	2.548		+	Villavicencio, CAV	2.500	2.833	2.667		-
Pamplona (Norte de Santander)	1.800	2.000	1.900		+++	Uva red globe nacional					
San Gil (Santander)	2.000	2.200	2.067		=	Armenia, Mercar	4.640	4.800	4.693		=
Uva importada						Bogotá, D.C., Corabastos	4.091	5.556	4.681		-
Arauca (Arauca)	11.250	13.750	12.313		-	Bucaramanga, Centroabastos	4.444	5.333	4.889		++
Bogotá, D.C., Corabastos	10.000	11.250	10.684		-	Cali, Cavasa	4.222	4.778	4.463		+
Bucaramanga, Centroabastos	11.250	11.500	11.375		=	Cali, Santa Helena	4.267	4.533	4.444		++
Cali, Cavasa	10.000	10.588	10.294		+	Cartagena, Bazurto	5.500	6.000	5.806		++
Cali, Santa Helena	9.412	10.000	9.902		+	Cartago (Valle del Cauca)	4.800	5.000	4.933		=
Cúcuta, Cenabastos	12.500	13.750	13.125		=	Ibagué, Plaza La 21	4.800	5.200	5.100		++
Medellín, Central Mayorista de Antioquia	8.750	10.000	9.547		-	Manizales, Centro Galerías	3.200	4.800	4.260		-
San Gil (Santander)	11.875	13.125	12.604		-	Medellín, Central Mayorista de Antioquia	4.444	5.556	5.053		++
Tunja, Complejo de Servicios del Sur	11.500	11.875	11.778		-	Montería, Mercado del Sur	4.889	5.556	5.269		+
Valledupar, Mercado Nuevo	11.875	12.000	11.938		=	Pasto, El Potrerillo	2.560	2.800	2.660		+
Villavicencio, CAV	10.625	11.875	11.094		+	Pereira, Mercasa	4.000	5.000	4.525		+
Uva Isabela						Popayán, Plaza de mercado del barrio Bolívar	4.632	4.737	4.724		=
Arauca (Arauca)	2.400	3.200	2.813		-	Rionegro (Antioquia)	5.000	5.333	5.111		+
Armenia, Mercar	3.084	3.172	3.113		=	San Gil (Santander)	4.182	4.727	4.424		+
Bucaramanga, Centroabastos	2.240	2.560	2.380		+	Socorro (Santander)	4.364	4.545	4.455		=
Cali, Cavasa	1.760	2.000	1.885		+	Tuluá (Valle del Cauca)	4.500	5.000	4.583		+
Cali, Santa Helena	1.920	2.080	2.027		+	Villavicencio, CAV	4.091	6.500	5.142		++
Chiquinquirá (Boyacá)	2.600	3.000	2.780		-	Uva roja					
Cúcuta, Cenabastos	3.400	4.000	3.640		+	Florencia (Caquetá)	5.400	5.400	5.400		=
Duitama (Boyacá)	2.160	2.240	2.213		-	Ipiales (Nariño), Ipiales somos todos	4.111	4.222	4.210		+++
Ibagué, Plaza La 21	2.000	2.400	2.107		-	La Unión (Nariño)	4.400	4.400	4.400		-
Ipiales (Nariño), Ipiales somos todos	2.240	2.240	2.240		-	Neiva, Surabastos	5.300	6.500	5.833		+
La Unión (Nariño)	2.800	3.040	2.860		=	Pereira, Mercasa	10.000	11.111	11.019		-
Medellín, Central Mayorista de Antioquia	2.400	2.800	2.580		-	Sincelejo, Nuevo Mercado	4.400	4.800	4.667		+
Neiva, Surabastos	1.500	1.800	1.625		-	Sogamoso (Boyacá)	3.200	3.600	3.350		+
Palmira (Valle del Cauca)	1.680	1.840	1.760		-	Túquerres (Nariño)	3.889	4.222	3.991		+++
Pamplona (Norte de Santander)	2.800	3.000	2.900		-	Uva verde					
Pasto, El Potrerillo	2.000	2.560	2.287		-	Bogotá, D.C., Corabastos	6.111	6.667	6.427		-
Popayán, Plaza de mercado del barrio Bolívar	2.240	2.400	2.340		-	Bucaramanga, Centroabastos	7.000	7.778	7.319		+
Rionegro (Antioquia)	3.200	3.600	3.333		+	Cartago (Valle del Cauca)	5.600	6.000	5.733		=
San Gil (Santander)	2.240	2.400	2.347		-	Cúcuta, Cenabastos	7.222	7.222	7.222		+
Sincelejo, Nuevo Mercado	2.833	3.000	2.954		+	Florencia (Caquetá)	5.400	5.400	5.400		=
Socorro (Santander)	2.400	2.560	2.480		=	Medellín, Central Mayorista de Antioquia	6.667	7.778	7.193		+
Sogamoso (Boyacá)	2.000	2.400	2.240		-	Neiva, Surabastos	8.000	9.500	9.000		+
Tuluá (Valle del Cauca)	2.160	2.320	2.240		=	San Gil (Santander)	5.818	6.000	5.939		=
Tunja, Complejo de Servicios del Sur	2.560	2.880	2.762		-	Tunja, Complejo de Servicios del Sur	5.909	6.545	6.253		+
Túquerres (Nariño)	2.000	2.240	2.187		=						

TENDENCIAS

---	-	+	+++
Variación mayor al -20 %	Variación entre 0 % y -10 %	Variación entre 0 % y 10 %	Variación mayor al 20 %
--	=	++	n. d.
Variación entre -10 % y -20 %	Variación igual a 0 %	Variación entre 10 % y 20 %	No disponible

TUBÉRCULOS, RAÍCES Y PLÁTANOS

Subieron los precios de la papa capira

Para comenzar se incrementaron las cotizaciones de la papa capira en veinticinco de los veintisiete mercados donde se encontró esta semana. Los comerciantes afirmaron que hubo una menor oferta desde las zonas de cultivo de Antioquia, Nariño y la Sabana de Bogotá. En Pereira y Medellín, por ejemplo, el kilo se ofreció a \$620 y a \$813, es decir un alza del 5,71%, en promedio.

Del mismo modo, ascendieron los precios de las papas criolla limpia y sucia, única, parda pastusa, nevada, suprema y Betina. Las cotizaciones de la papa criolla limpia subieron por el menor volumen de carga que ingresó de La Unión, Marinilla, San Vicente Ferrer, El Santuario, El Carmen de Viboral, Sonsón (Antioquia), Madrid, Chipaque, Cáqueza, El Rosal (Cundinamarca), Cajamarca (Tolima), Mutiscua, Pamplona, Chitagá, Pamplonita, Silos (Norte de Santander), Tunja, Sogamoso (Boyacá), Túquerres, Pasto (Nariño), Tuluá y Roldanillo (Valle del Cauca). Esto se evidenció en treinta y tres de los cuarenta y tres mercados donde se transó. En Bogotá y Armenia el kilo se comercializó a \$2.269 y a \$1.685, es decir un 9,47%, en promedio más que la semana anterior.

Así mismo, los precios de la papa única aumentaron en veintiún de los veinticinco mercados donde se cotizó en la semana, porque se redujo la disponibilidad desde los cultivos establecidos en los municipios de Chitagá (Norte de Santander), Ipiales, Túquerres (Nariño), Zipaquirá, Facatativá, Subachoque, Villapinzón

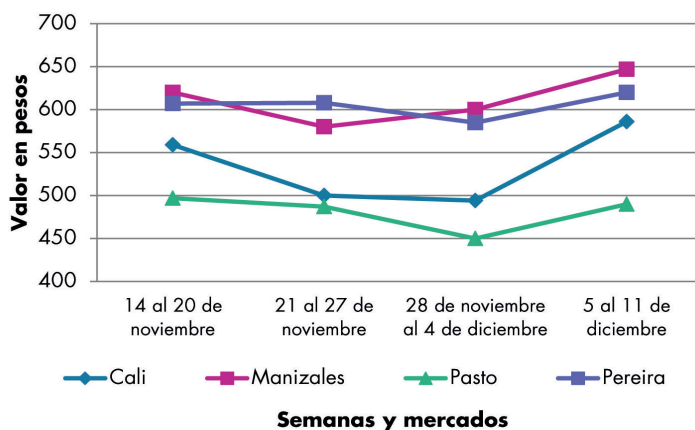
(Cundinamarca), Cerrito (Santander), Puracé (Cauca), Tunja, Siachoque, Soracá, Toca y Ventaquemada (Boyacá). Por ejemplo, en Pasto ascendió un 13,65%, ofreciéndose el kilo a \$333.

También subió la cotización de la papa parda pastusa en quince de los veintidós mercados donde se transó. Este comportamiento obedeció al poco abastecimiento de producto procedente de Nariño, Norte de Santander, Antioquia, Boyacá, Santander y Cundinamarca. En Pereira, por ejemplo, el kilo se vendió a \$483, un 6,15%, más que la semana inmediatamente anterior.

A su vez, los precios de papa nevada aumentaron ante los menores rendimientos productivos en los cultivos establecidos en los municipios de San Vicente Ferrer, El Santuario, Marinilla, El Carmen de Viboral, Sonsón y Peñol (Antioquia). Esta tendencia se reportó en los nueve mercados donde se comercializó. En Medellín, por ejemplo, el kilo se ofreció a \$1.035, un 17,21%, más que la semana pasada.

Por último, aumentaron los precios de la papa suprema en nueve de los doce mercados donde se ofreció, ya que disminuyeron las cosechas en las zonas productoras de Ipiales, Túquerres y Guachucal (Nariño). En Armenia y Pasto, por ejemplo, el kilo se comercializó a \$560 y a \$410, un aumento de 9,93%, en promedio.

Gráfico 3. Comportamiento de los precios de la papa capira 2020 (14 de noviembre al 11 de diciembre)



Fuente: DANE, Sipsa.

Cuadro 5. Mercados mayoristas. Precios de venta de tubérculos, raíces y plátanos 2020 (5 al 11 de diciembre)

Productos y mercados	Pesos por kilogramo				Tendencia	Productos y mercados	Pesos por kilogramo				Tendencia
	Mínimo	Máximo	Medio	Precios			Mínimo	Máximo	Medio	Precios	
Arracacha amarilla						Ñame espino (continuación)					
Arauca (Arauca)	1.740	2.000	1.913		-	Sincelejo, Nuevo Mercado	1.200	1.200	1.200		=
Bogotá, D.C., Corabastos	833	1.500	1.212		++	Valledupar, Mercabastos	1.200	1.500	1.378		+
Bucaramanga, Centroabastos	1.040	1.200	1.133		-						
Buenaventura (Valle del Cauca)	2.000	2.240	2.080		-	Papa Betina					
Cali, Cavasa	1.250	1.333	1.321		-	Buenaventura (Valle del Cauca)	600	640	620		++
Cali, Santa Helena	1.333	1.417	1.375		+	Cali, Cavasa	360	500	421		+++
Chiquinquirá (Boyacá)	1.333	1.500	1.403		-	Ipiales (Nariño), Centro de acopio	250	260	258		+
Cúcuta, Cenabastos	1.000	1.800	1.358		++	Ipiales (Nariño), Ipiales somos todos	300	340	307		+
Duitama (Boyacá)	1.500	1.583	1.556		+	Neiva, Surabastos	400	480	433		+
Florencia (Cauquetá)	1.408	1.440	1.424		-	Tunja, Complejo de Servicios del Sur	280	340	308		++
Ibagué, Plaza La 21	800	960	853		-	Papa capira					
Neiva, Surabastos	1.040	1.280	1.142		+	Buenaventura (Valle del Cauca)	680	760	720		+
Palmira (Valle del Cauca)	1.417	1.500	1.486		++	Cali, Cavasa	500	700	586		++
Pamplona (Norte de Santander)	1.000	1.200	1.122		++	Cali, Santa Helena	600	660	623		+
Popayán, Plaza de mercado del barrio Bolívar	1.600	1.680	1.620		-	Cartago (Valle del Cauca)	800	900	867		=
San Gil (Santander)	1.552	1.600	1.568		+	El Carmen de Viboral (Antioquia)	800	800	800		++
Sogamoso (Boyacá)	1.417	1.583	1.510		+	El Santuario (Antioquia)	700	800	758		++
Tunja, Complejo de Servicios del Sur	1.333	1.417	1.368		-	Ipiales (Nariño), Centro de acopio	400	400	400		+
Valledupar, Mercabastos	1.600	2.000	1.833		-	Ipiales (Nariño), Ipiales somos todos	400	460	430		-
Villavicencio, CAV	1.600	2.000	1.858		+	La Ceja (Antioquia)	800	1.100	950		++
Yopal (Casanare)	1.750	1.833	1.792		+	La Unión (Antioquia)	700	750	720		++
Arracacha blanca						Manizales, Centro Galerías	600	720	647		+
Armenia, Mercar	1.250	1.267	1.256		=	Marinilla (Antioquia)	600	900	788		+++
Cartago (Valle del Cauca)	1.000	1.333	1.181		+	Medellín, Central Mayorista de Antioquia	700	900	813		+
Ipiales (Nariño), Ipiales somos todos	560	560	560		=	Medellín, Plaza Minorista "José María Villa"	800	900	818		+
Manizales, Centro Galerías	1.290	1.452	1.344		+	Montería, Mercado del Sur	860	960	903		+
Medellín, Central Mayorista de Antioquia	1.750	2.500	2.063		-	Palmira (Valle del Cauca)	520	640	567		+
Medellín, Plaza Minorista "José María Villa"	2.000	2.800	2.442		-	Pasto, El Potrerillo	460	520	490		+
Pasto, El Potrerillo	600	700	667		-	Peñol (Antioquia)	900	1.100	957		+++
Pereira, La 41	1.167	1.333	1.250		=	Pereira, La 41	600	760	660		+
Pereira, Mercasa	1.250	1.500	1.375		-	Pereira, Mercasa	600	640	620		+
Tuluá (Valle del Cauca)	1.167	1.333	1.250		-	Popayán, Plaza de mercado del barrio Bolívar	560	600	580		+
Ñame criollo						Rionegro (Antioquia)	800	900	883		++
Montería, Mercado del Sur	1.200	1.440	1.350		-	San Vicente (Antioquia)	800	800	800		+++
Sincelejo, Nuevo Mercado	1.600	1.700	1.650		-	Santa Bárbara (Antioquia)	800	1.000	900		+
Ñame diamante						Sonsón (Antioquia)	750	850	800		+
Montería, Mercado del Sur	560	660	607		-	Tuluá (Valle del Cauca)	560	560	560		+
Sincelejo, Nuevo Mercado	700	700	700		-	Túquerres (Nariño)	400	460	440		+
Valledupar, Mercabastos	900	1.000	961		-	Papa criolla limpia					
Ñame espino						Arauca (Arauca)	1.250	1.563	1.413		-
Barranquilla, Barranquillita	1.400	1.600	1.538		+	Armenia, Mercar	1.583	1.750	1.685		+
Barranquilla, Granabastos	1.400	1.440	1.422		-	Barranquilla, Granabastos	1.800	2.100	1.937		++
Cartagena, Bazurto	1.100	1.300	1.194		-	Bogotá, D.C., Corabastos	2.000	2.667	2.269		++
Montería, Mercado del Sur	880	1.080	983		-	Bucaramanga, Centroabastos	1.200	1.400	1.325		+++
						Cali, Cavasa	1.200	1.400	1.313		+
						Cali, Santa Helena	1.300	1.400	1.365		++

Cuadro 5. Mercados mayoristas. Precios de venta de tubérculos, raíces y plátanos (continuación)
2020 (5 al 11 de diciembre)

Productos y mercados	Pesos por kilogramo				Tendencia	Productos y mercados	Pesos por kilogramo				Tendencia
	Mínimo	Máximo	Medio				Mínimo	Máximo	Medio		
Papa criolla limpia (continuación)						Papa criolla sucia (continuación)					
Cartagena, Bazurto	1.700	1.900	1.800	+		Tunja, Complejo de Servicios del Sur	760	900	813	++	
Cartago (Valle del Cauca)	1.500	1.600	1.567	=		Ubaté (Cundinamarca)	800	800	800	++	
Cúcuta, Cenabastos	1.100	1.600	1.346	++		Papa ICA-Huila					
Duitama (Boyacá)	1.200	1.300	1.260	+++		La Unión (Nariño)	700	760	725	++	
El Carmen de Viboral (Antioquia)	1.900	2.000	1.950	+++		Pasto, El Potrerillo	500	560	542	+	
El Santuario (Antioquia)	1.400	1.900	1.708	+		Papa Morasurco					
Florencia (Cauquetá)	1.600	1.600	1.600	++		Ipiales (Nariño), Centro de acopio	240	250	246	-	
Ibagué, Plaza La 21	1.300	1.760	1.521	+		La Unión (Nariño)	500	600	540	-	
Ipiales (Nariño), Ipiales somos todos	800	920	887	-		Pasto, El Potrerillo	360	440	397	+++	
La Ceja (Antioquia)	2.000	2.400	2.167	+++		Papa nevada					
La Unión (Antioquia)	1.300	1.600	1.448	++		Cartago (Valle del Cauca)	1.125	1.313	1.223	+	
La Unión (Nariño)	1.040	1.200	1.110	+		El Carmen de Viboral (Antioquia)	900	900	900	+++	
Manizales, Centro Galerías	1.771	1.875	1.797	++		El Santuario (Antioquia)	1.000	1.200	1.117	+++	
Marinilla (Antioquia)	1.500	1.900	1.708	+++		Marinilla (Antioquia)	800	1.000	892	+++	
Medellín, Central Mayorista de Antioquia	1.400	2.000	1.580	+		Medellín, Central Mayorista de Antioquia	900	1.200	1.035	++	
Medellín, Plaza Minorista "José María Villa"	1.600	2.000	1.828	++		Peñol (Antioquia)	900	1.100	1.038	+++	
Montería, Mercado del Sur	2.000	3.000	2.492	-		Pereira, Mercasa	1.333	1.467	1.433	+	
Neiva, Surabastos	1.500	1.900	1.708	++		Rionegro (Antioquia)	1.000	1.200	1.100	+++	
Pamplona (Norte de Santander)	800	1.200	1.083	+++		San Vicente (Antioquia)	900	1.000	975	+++	
Pereira, La 41	1.600	1.800	1.683	+		Papa parda pastusa					
Pereira, Mercasa	1.600	1.900	1.760	+		Arauca (Arauca)	540	600	567	-	
Rionegro (Antioquia)	1.600	2.000	1.783	++		Armenia, Mercar	520	540	533	+	
San Gil (Santander)	1.360	1.560	1.453	+		Bogotá, D.C., Corabastos	560	760	650	-	
San Vicente (Antioquia)	1.700	1.700	1.700	-		Bucaramanga, Centroabastos	500	560	540	+	
Santa Bárbara (Antioquia)	1.600	1.700	1.650	+		Bucaramanga, Mercados del centro	520	560	533	=	
Santa Marta (Magdalena)	1.700	1.840	1.730	++		Cali, Cavasa	500	640	576	+++	
Sincelejo, Nuevo Mercado	1.800	2.500	2.208	-		Cartago (Valle del Cauca)	560	700	615	++	
Socorro (Santander)	1.320	1.360	1.347	+		Chiquinquirá (Boyacá)	360	400	380	-	
Sogamoso (Boyacá)	1.200	1.400	1.275	-		Cúcuta, Cenabastos	400	560	487	++	
Sonsón (Antioquia)	1.200	1.300	1.263	+		Florencia (Cauquetá)	600	640	620	-	
Tunja, Complejo de Servicios del Sur	1.200	1.500	1.317	+		Ipiales (Nariño), Centro de acopio	400	420	403	+	
Túquerres (Nariño)	800	1.000	880	+++		La Unión (Nariño)	560	640	595	-	
Valledupar, Mercabastos	1.400	1.800	1.583	-		Manizales, Centro Galerías	640	720	670	+	
Valledupar, Mercado Nuevo	1.400	1.800	1.567	-		Pamplona (Norte de Santander)	400	500	465	+	
Villavicencio, CAV	1.100	1.700	1.425	++		Pereira, La 41	460	520	490	+	
Yopal (Casanare)	1.458	1.458	1.458	=		Pereira, Mercasa	440	520	483	+	
Papa criolla sucia						Popayán, Plaza de mercado del barrio Bolívar	900	960	930	++	
Barranquilla, Barranquillita	1.360	1.800	1.563	+		San Gil (Santander)	480	520	507	-	
Bogotá, D.C., Corabastos	1.400	2.000	1.642	++		Socorro (Santander)	520	560	547	+	
Cali, Cavasa	1.000	1.200	1.098	+		Sogamoso (Boyacá)	400	440	410	+	
Chiquinquirá (Boyacá)	600	800	667	++		Tunja, Complejo de Servicios del Sur	380	440	412	++	
Ipiales (Nariño), Centro de acopio	600	600	600	++		Yopal (Casanare)	521	521	521	+	
Palmira (Valle del Cauca)	1.100	1.400	1.248	+++							
Pasto, El Potrerillo	700	1.000	850	+							
Popayán, Plaza de mercado del barrio Bolívar	717	833	783	-							
Tuluá (Valle del Cauca)	1.083	1.250	1.139	+							

Cuadro 5. Mercados mayoristas. Precios de venta de tubérculos, raíces y plátanos (continuación)
2020 (5 al 11 de diciembre)

Productos y mercados	Pesos por kilogramo				Tendencia	Productos y mercados	Pesos por kilogramo				Tendencia
	Mínimo	Máximo	Medio	Precios			Mínimo	Máximo	Medio	Precios	
Papa Puracé						Papa suprema					
La Unión (Antioquia)	500	600	547		+++	Armenia, Mercar	520	620	560		++
Montería, Mercado del Sur	889	956	906		+	Bogotá, D.C., Corabastos	440	520	484		-
Sincelejo, Nuevo Mercado	800	860	833		+	Buenaventura (Valle del Cauca)	640	760	705		+
Papa roja peruana						Cali, Cavasa	480	560	523		+++
Ipiales (Nariño), Centro de acopio	350	380	359		+	Cali, Santa Helena	600	640	620		-
Papa rubi						Ipiales (Nariño), Centro de acopio	350	360	351		++
Bogotá, D.C., Corabastos	400	460	418		-	La Unión (Nariño)	520	600	550		-
Pereira, La 41	600	720	670		++	Palmira (Valle del Cauca)	520	600	560		+
Pereira, Mercasa	540	600	563		++	Pasto, El Potrerillo	360	460	410		+
Santa Marta (Magdalena)	560	640	610		++	Popayán, Plaza de mercado del barrio Bolívar	700	800	750		++
Sincelejo, Nuevo Mercado	540	600	563		++	Tuluá (Valle del Cauca)	520	560	537		+
Sogamoso (Boyacá)	240	260	250		-	Túquerres (Nariño)	300	360	335		+
Tunja, Complejo de Servicios del Sur	320	360	337		++	Papa tocarreña					
Papa R-12 negra						Tunja, Complejo de Servicios del Sur	560	700	613		++
Bogotá, D.C., Corabastos	440	500	468		-	Papa única					
Bucaramanga, Centroabastos	560	600	580		+	Barranquilla, Barranquillita	460	500	473		-
Cartago (Valle del Cauca)	640	800	710		+	Barranquilla, Granabastos	540	560	555		++
Manizales, Centro Galerías	600	720	647		+	Bogotá, D.C., Corabastos	400	440	403		-
Medellín, Central Mayorista de Antioquia	560	700	649		+	Bucaramanga, Centroabastos	400	460	428		+
Neiva, Surabastos	520	600	553		n.d.	Bucaramanga, Mercados del centro	400	440	413		=
Villavicencio, CAV	440	500	474		-	Buenaventura (Valle del Cauca)	600	700	637		++
Papa R-12 roja						Cali, Cavasa	400	500	453		++
Bogotá, D.C., Corabastos	440	500	468		-	Cali, Santa Helena	440	480	460		+
Tunja, Complejo de Servicios del Sur	320	360	345		++	Cartagena, Bazurto	520	640	581		-
Papa sabanera						Cartago (Valle del Cauca)	480	680	580		++
Bogotá, D.C., Corabastos	1.400	1.600	1.429		-	Cúcuta, Cenabastos	300	460	385		+++
Florencia (Caquetá)	600	640	620		-	Ipiales (Nariño), Centro de acopio	300	320	304		++
Papa superior						Ipiales (Nariño), Ipiales somos todos	340	400	367		++
Bogotá, D.C., Corabastos	500	660	579		-	La Unión (Nariño)	400	500	435		+
Chiquinquirá (Boyacá)	360	400	367		-	Manizales, Centro Galerías	520	560	547		+
Cúcuta, Cenabastos	400	560	487		++	Neiva, Surabastos	480	520	505		+
Duitama (Boyacá)	460	480	473		+	Pamplona (Norte de Santander)	360	400	380		+
Florencia (Caquetá)	600	640	620		-	Pasto, El Potrerillo	280	380	333		++
Ibagué, Plaza La 21	520	600	566		-	Pereira, La 41	520	600	563		++
Ipiales (Nariño), Centro de acopio	400	400	400		+	Pereira, Mercasa	460	520	490		+
Ipiales (Nariño), Ipiales somos todos	400	460	430		+	Popayán, Plaza de mercado del barrio Bolívar	500	600	555		++
Neiva, Surabastos	560	640	600		+	Tunja, Complejo de Servicios del Sur	300	360	325		++
Pamplona (Norte de Santander)	400	500	463		+	Túquerres (Nariño)	250	300	292		+
Sogamoso (Boyacá)	400	440	420		+	Valledupar, Mercabastos	440	500	468		++
Tunja, Complejo de Servicios del Sur	340	440	380		++	Valledupar, Mercado Nuevo	440	500	467		++
Túquerres (Nariño)	360	400	395		-	Plátano comino					
Villavicencio, CAV	540	600	575		-	Medellín, Central Mayorista de Antioquia	1.200	1.400	1.243		++
						Rionegro (Antioquia)	1.500	1.600	1.538		+

BOLETÍN SEMANAL PRECIOS MAYORISTAS

Cuadro 5. Mercados mayoristas. Precios de venta de tubérculos, raíces y plátanos (continuación)
2020 (5 al 11 de diciembre)

Productos y mercados	Pesos por kilogramo				Tendencia	Productos y mercados	Pesos por kilogramo				Tendencia
	Mínimo	Máximo	Medio				Mínimo	Máximo	Medio		
Plátano dominico hartón maduro						Plátano hartón verde (continuación)					
Manizales, Centro Galerías	1.300	1.400	1.325		+	Cali, Cavasa	1.200	1.300	1.250		+
Pereira, La 41	1.200	1.300	1.250		+	Cali, Santa Helena	1.200	1.250	1.233		-
Pereira, Mercasa	1.000	1.300	1.133		=	Cartagena, Bazurto	750	900	820		+
Plátano dominico hartón verde						Chiquinquirá (Boyacá)	1.250	1.400	1.325		-
Armenia, Retiro	750	850	783		+	Cúcuta, Cenabastos	1.500	1.700	1.563		+
Cartago (Valle del Cauca)	1.200	1.400	1.313		=	Duitama (Boyacá)	1.250	1.300	1.267		-
Manizales, Centro Galerías	1.300	1.400	1.325		+	Florencia (Cauca)	1.200	1.200	1.200		+
Pereira, La 41	1.200	1.300	1.250		+	Ibagué, Plaza La 21	900	1.300	1.111		+
Pereira, Mercasa	1.000	1.300	1.133		=	La Ceja (Antioquia)	1.500	1.700	1.608		+
Plátano dominico verde						Medellín, Central Mayorista de Antioquia	1.200	1.400	1.305		-
Medellín, Central Mayorista de Antioquia	700	800	738		-	Medellín, Plaza Minorista "José María Villa"	1.300	1.400	1.375		+
Santa Bárbara (Antioquia)	650	800	720		-	Montería, Mercado del Sur	500	625	548		-
Sonsón (Antioquia)	1.200	1.300	1.250		+	Neiva, Surabastos	1.200	1.400	1.313		+
Plátano guineo						Palmira (Valle del Cauca)	1.300	1.400	1.338		-
Bogotá, D.C., Corabastos	1.200	1.500	1.304		-	Pamplona (Norte de Santander)	1.400	1.750	1.583		-
Cartago (Valle del Cauca)	1.200	1.300	1.225		=	Pereira, La 41	1.200	1.300	1.250		+
La Ceja (Antioquia)	1.000	1.200	1.125		++	Pereira, Mercasa	1.000	1.300	1.133		=
Medellín, Central Mayorista de Antioquia	1.000	1.500	1.333		+	Popayán, Plaza de mercado del barrio Bolívar	1.520	1.600	1.570		-
Medellín, Plaza Minorista "José María Villa"	1.300	1.500	1.390		+	Rionegro (Antioquia)	1.700	1.900	1.805		+
Neiva, Surabastos	1.100	1.200	1.138		=	San Gil (Santander)	1.280	1.360	1.307		=
Peñol (Antioquia)	533	800	663		+	Santa Bárbara (Antioquia)	1.000	1.100	1.050		=
Rionegro (Antioquia)	1.300	1.400	1.340		+++	Santa Marta (Magdalena)	1.500	1.550	1.519		-
Santa Bárbara (Antioquia)	900	1.067	971		++	Sincelejo, Nuevo Mercado	675	720	688		+
Sonsón (Antioquia)	500	600	550		+++	Socorro (Santander)	1.440	1.520	1.467		=
Villavicencio, CAV	1.667	2.667	2.086		-	Sogamoso (Boyacá)	1.150	1.350	1.250		=
Plátano hartón maduro						Tuluá (Valle del Cauca)	1.300	1.500	1.413		-
Armenia, Mercar	750	800	783		-	Tunja, Complejo de Servicios del Sur	1.250	1.250	1.250		-
Bogotá, D.C., Corabastos	1.400	1.750	1.547		-	Valledupar, Mercabastos	750	840	763		-
Cúcuta, Cenabastos	1.500	1.700	1.567		+	Valledupar, Mercado Nuevo	750	840	775		=
Ibagué, Plaza La 21	900	1.300	1.111		+	Villavicencio, CAV	1.120	1.280	1.187		-
Medellín, Central Mayorista de Antioquia	1.200	1.500	1.325		-	Yopal (Casanare)	1.120	1.160	1.140		-
Medellín, Plaza Minorista "José María Villa"	1.300	1.400	1.375		-	Plátano hartón verde ecuatoriano					
Neiva, Surabastos	1.200	1.400	1.313		+	Ipiales (Nariño), Ipiales somos todos	1.333	1.433	1.384		+
Pereira, La 41	1.200	1.300	1.250		+	Pasto, El Potrerillo	1.333	1.400	1.339		+
Pereira, Mercasa	1.000	1.300	1.133		=	Popayán, Plaza de mercado del barrio Bolívar	1.467	1.500	1.496		=
Tunja, Complejo de Servicios del Sur	1.250	1.250	1.250		-	Túquerres (Nariño)	1.333	1.400	1.383		+
Plátano hartón verde						Plátano hartón verde Eje Cafetero					
Arauca (Arauca)	1.200	2.000	1.567		-	Medellín, Central Mayorista de Antioquia	1.500	1.600	1.567		-
Armenia, Mercar	1.200	1.200	1.200		-	Plátano hartón verde llanero					
Armenia, Retiro	850	950	911		+	Bogotá, D.C., Corabastos	1.750	2.000	1.890		-
Barranquilla, Barranquillita	750	900	825		-	Ubaté (Cundinamarca)	1.500	1.500	1.500		=
Bogotá, D.C., Corabastos	1.400	1.750	1.547		-	Ulluco					
Bucaramanga, Centroabastos	1.440	1.600	1.500		-	Buenaventura (Valle del Cauca)	2.500	2.800	2.633		-
Bucaramanga, Mercados del centro	1.600	1.680	1.627		=	Cali, Cavasa	1.083	1.167	1.137		-

Cuadro 5. Mercados mayoristas. Precios de venta de tubérculos, raíces y plátanos (conclusión) 2020 (5 al 11 de diciembre)

Productos y mercados	Pesos por kilogramo				Tendencia	Productos y mercados	Pesos por kilogramo				Tendencia
	Mínimo	Máximo	Medio	Precios			Mínimo	Máximo	Medio	Precios	
Ulluco (continuación)						Yuca criolla (continuación)					
Ipiales (Nariño), Ipiales somos todos	1.267	1.500	1.350		+++	Valledupar, Mercabastos	500	575	542		+
Pasto, El Potrerillo	1.000	1.125	1.056		++	Valledupar, Mercado Nuevo	500	550	531		+
Popayán, Plaza de mercado del barrio Bolívar	667	700	675		-						
Túquerres (Nariño)	1.167	1.267	1.192		+++	Yuca ICA					
Yuca chirosa						Armenia, Mercar	600	640	613		=
Buenaventura (Valle del Cauca)	800	920	873		-	Armenia, Retiro	560	600	580		=
Ibagué, Plaza La 21	733	833	781		=	Cali, Cavasa	600	680	639		-
La Ceja (Antioquia)	920	1.200	1.048		+	Cali, Santa Helena	640	680	673		=
Medellín, Central Mayorista de Antioquia	720	800	774		+	Cartago (Valle del Cauca)	720	800	773		=
Rionegro (Antioquia)	880	1.100	973		-	Florencia (Caquetá)	400	480	440		=
Yuca criolla						La Unión (Nariño)	500	600	550		-
Arauca (Arauca)	714	800	762		=	Manizales, Centro Galerías	720	720	720		-
Barranquilla, Barranquillita	575	625	604		-	Neiva, Surabastos	960	1.200	1.088		-
Barranquilla, Granabastos	650	700	677		-	Palmira (Valle del Cauca)	600	680	640		-
Bucaramanga, Centroabastos	833	1.190	970		-	Pasto, El Potrerillo	750	917	843		+
Bucaramanga, Mercados del centro	952	1.000	968		=	Pereira, La 41	640	640	640		=
Cartagena, Bazurto	475	550	505		-	Pereira, Mercasa	600	720	640		-
Cúcuta, Cenabastos	1.000	1.100	1.037		-	Popayán, Plaza de mercado del barrio Bolívar	833	867	838		=
Medellín, Central Mayorista de Antioquia	1.000	1.200	1.094		-	Tuluá (Valle del Cauca)	560	640	587		=
Medellín, Plaza Minorista "José María Villa"	1.000	1.080	1.060		-	Yuca llanera					
Montería, Mercado del Sur	300	400	352		-	Bogotá, D.C., Corabastos	1.000	1.167	1.003		+
Pamplona (Norte de Santander)	833	1.071	933		-	Chiquinquirá (Boyacá)	833	933	911		-
San Gil (Santander)	952	1.000	984		+	Duitama (Boyacá)	867	900	878		-
Santa Marta (Magdalena)	625	625	625		n.d.	Sogamoso (Boyacá)	833	900	858		+
Sincelejo, Nuevo Mercado	450	450	450		=	Tunja, Complejo de Servicios del Sur	833	867	845		-
Socorro (Santander)	1.000	1.040	1.013		=	Ubaté (Cundinamarca)	1.100	1.167	1.133		=
						Villavicencio, CAV	667	833	732		-
						Yopal (Casare)	667	700	683		=

TENDENCIAS

---	-	+	+++
Variación mayor al -20 %	Variación entre 0 % y -10 %	Variación entre 0 % y 10 %	Variación mayor al 20 %
--	=	++	n. d.
Variación entre -10 % y -20 %	Variación igual a 0 %	Variación entre 10 % y 20 %	No disponible

GRANOS, CÁRNICOS Y PROCESADOS

Cayeron cotizaciones del arroz de primera

Durante esta semana se registró una reducción en los precios mayoristas del arroz de primera en dieciséis de los treinta y tres mercados donde se ofreció, debido a la mayor oferta del producto, ocasionada por la salida de cosechas de arroz en Córdoba. En Bogotá, en la Plaza España, por ejemplo, el kilo se vendió a \$2.827, lo que representó un descenso del 4,81%.

En contraste, las cotizaciones del huevo rojo AA aumentaron en doce de los veintidós mercados donde se transó; según los comerciantes este comportamiento se dio por un menor abastecimiento desde las granjas avícolas ubicadas en Tuluá (Valle del Cauca), Ibagué (Tolima), Planeta Rica (Córdoba), Medellín (Antioquia) y Bucaramanga (Santander). Por ejemplo, en Medellín, la unidad se comercializó a \$363, un 3,71%, más frente a la semana anterior.

De la misma forma, subieron los precios del queso costeño, pues las condiciones climáticas afectaron la producción de leche y, por ende, de este derivado lácteo en Valledupar (Cesar), San José del Guaviare (Guaviare) y Arauca (Arauca). Adicionalmente, la mayor demanda del producto por la temporada decembrina conllevó al alza en dieciséis de los veinticinco mercados donde

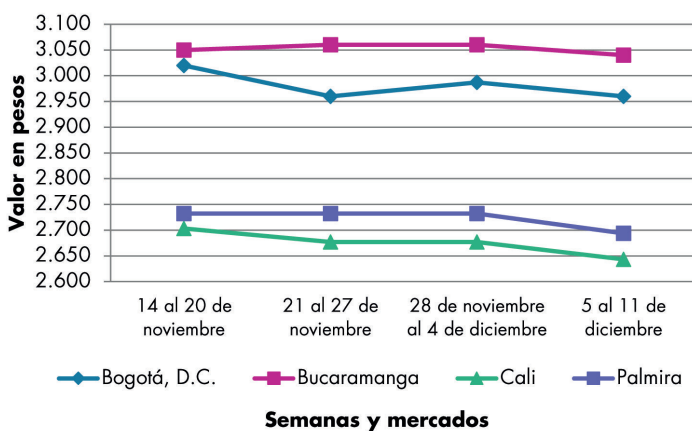


Fuente: <https://www.miarevista.es/>

se negoció. En Villavicencio, por ejemplo, el kilo se vendió a \$12.250, un 4,26%, más.

Por último, aumentó el precio de la panela cuadrada blanca en once de los dieciséis mercados donde se ofreció esta semana. Los mayoristas afirmaron que esta situación se debió al menor procesamiento de caña en los trapiches de Chipatá, La Paz, Charalá, Ocamonte (Santander), San José de Pare, Togüí y Chitaraqué (Boyacá). En Charalá (Santander) el kilo se comercializó a \$3.688, lo que representó un alza del 3,51%.

Gráfico 4. Comportamiento de los precios del arroz de primera 2020 (14 de noviembre al 11 de diciembre)



Fuente: DANE, Sipsa.

Cuadro 6. Mercados mayoristas. Precios de venta de granos y cereales 2020 (5 al 11 de diciembre)

Productos y mercados	Pesos por kilogramo				Tendencia	Productos y mercados	Pesos por kilogramo				Tendencia
	Mínimo	Máximo	Medio				Mínimo	Máximo	Medio		
Arroz blanco importado						Arroz excelso (continuación)					
Pasto, El Potrerillo	2.933	3.000	2.967	-		Ibagué, Plaza La 21	2.640	2.800	2.720	+	
Arroz de primera						Montería, Mercado del Sur	2.960	3.040	2.990	=	
Armenia, Mercar	2.880	3.040	2.933	=		Santa Marta (Magdalena)	2.948	3.120	3.053	=	
Barranquilla, Barranquillita	2.833	2.844	2.840	=		Sincelejo, Nuevo Mercado	2.880	2.952	2.898	=	
Barranquilla, Granabastos	2.800	2.844	2.828	-		Valledupar, Mercado Nuevo	2.880	2.960	2.920	=	
Bogotá, D.C., Corabastos	2.580	2.640	2.600	-		Arroz sopa cristal					
Bogotá, D.C., Paloquemao	2.880	3.040	2.960	-		Bucaramanga, Centroabastos	1.440	1.520	1.475	=	
Bogotá, D.C., Plaza España	2.720	2.880	2.827	-		Bucaramanga, Mercados del centro	1.520	1.600	1.570	=	
Bogotá, D.C., Plaza Las Flores	2.700	2.800	2.735	+		Montería, Mercado del Sur	1.780	1.800	1.790	=	
Bucaramanga, Mercados del centro	3.040	3.040	3.040	-		Arveja amarilla seca importada					
Buenaventura (Valle del Cauca)	2.944	3.120	3.008	-		Bucaramanga, Centroabastos	2.509	2.717	2.648	+	
Cali, La Floresta	2.700	2.960	2.820	-		Cúcuta, Cenabastos	2.920	3.400	3.160	=	
Cali, Santa Helena	2.400	2.800	2.643	-		Cúcuta, La Nueva Sexta	2.540	3.000	2.770	=	
Cali, Siloé	2.720	2.800	2.770	-		Ibagué, Plaza La 21	1.910	1.984	1.944	-	
Cartagena, Bazurto	2.889	2.933	2.911	=		Pamplona (Norte de Santander)	2.783	2.870	2.841	=	
Cartago (Valle del Cauca)	2.880	3.040	2.933	=		Arveja verde seca importada					
Cúcuta, Cenabastos	2.900	2.933	2.922	=		Armenia, Mercar	2.467	2.731	2.614	=	
Cúcuta, La Nueva Sexta	2.867	2.933	2.889	=		Bogotá, D.C., Corabastos	2.600	2.800	2.720	+	
Florencia (Caquetá)	2.960	2.960	2.960	=		Bogotá, D.C., Paloquemao	3.520	3.680	3.580	+	
Manizales, Centro Galerías	2.864	2.920	2.896	-		Bogotá, D.C., Plaza España	3.040	3.280	3.173	-	
Medellín, Central Mayorista de Antioquia	2.800	2.880	2.834	=		Bucaramanga, Centroabastos	2.496	2.870	2.725	+	
Medellín, Plaza Minorista "José María Villa"	2.800	2.960	2.870	=		Bucaramanga, Mercados del centro	2.696	3.130	2.920	=	
Montería, Mercado del Sur	2.178	2.222	2.206	-		Buenaventura (Valle del Cauca)	2.720	2.760	2.740	=	
Neiva, Surabastos	2.720	2.760	2.730	+		Cali, La Floresta	2.640	2.720	2.667	-	
Palmira (Valle del Cauca)	2.560	2.800	2.694	-		Cali, Santa Helena	2.560	2.640	2.587	-	
Pamplona (Norte de Santander)	2.867	3.000	2.956	+		Cali, Siloé	2.560	2.640	2.600	-	
Pasto, El Potrerillo	2.960	3.200	3.093	+		Cartagena, Bazurto	2.500	2.800	2.600	=	
Pereira, Mercasa	2.880	2.960	2.928	-		Cúcuta, Cenabastos	2.960	3.400	3.180	=	
Popayán, Plaza de mercado del barrio Bolívar	2.520	2.540	2.533	=		Cúcuta, La Nueva Sexta	3.480	3.500	3.490	=	
Santa Marta (Magdalena)	2.280	2.320	2.302	-		Manizales, Centro Galerías	2.863	3.084	2.987	-	
Sincelejo, Nuevo Mercado	2.140	2.140	2.140	-		Medellín, Central Mayorista de Antioquia	2.320	2.384	2.346	=	
Tuluá (Valle del Cauca)	2.470	3.120	2.768	=		Medellín, Plaza Minorista "José María Villa"	2.320	2.480	2.400	=	
Tunja, Complejo de Servicios del Sur	2.600	2.640	2.613	=		Palmira (Valle del Cauca)	3.200	3.360	3.305	+	
Valledupar, Mercado Nuevo	2.260	2.500	2.360	-		Pamplona (Norte de Santander)	2.783	2.870	2.812	-	
Villavicencio, CAV	2.800	2.800	2.800	=		Pasto, El Potrerillo	2.400	2.400	2.400	+	
Arroz de segunda						Pereira, Mercasa	2.355	3.100	2.818	=	
Barranquilla, Barranquillita	2.400	2.418	2.410	-		Popayán, Plaza de mercado del barrio Bolívar	2.720	2.912	2.811	=	
Barranquilla, Granabastos	2.400	2.444	2.422	+		Santa Marta (Magdalena)	2.909	2.909	2.909	=	
Bogotá, D.C., Corabastos	2.480	2.520	2.495	+		Sincelejo, Nuevo Mercado	2.800	3.000	2.900	-	
Cartagena, Bazurto	2.267	2.356	2.319	-		Tuluá (Valle del Cauca)	3.424	3.600	3.541	=	
Sincelejo, Nuevo Mercado	2.000	2.000	2.000	=		Tunja, Complejo de Servicios del Sur	2.700	2.760	2.720	+	
Arroz excelso						Valledupar, Mercado Nuevo	3.000	3.000	3.000	=	
Barranquilla, Barranquillita	2.856	2.904	2.875	+		Villavicencio, CAV	2.383	3.348	2.791	-	
Barranquilla, Granabastos	2.880	2.976	2.934	=		Cuchuco de cebada					
Bucaramanga, Centroabastos	2.920	3.024	2.981	-		Bucaramanga, Centroabastos	2.560	2.768	2.629	=	
Cartagena, Bazurto	2.880	2.920	2.907	-		Bucaramanga, Mercados del centro	2.320	2.640	2.480	=	

BOLETÍN SEMANAL PRECIOS MAYORISTAS

Cuadro 6. Mercados mayoristas. Precios de venta de granos y cereales (continuación)
2020 (5 al 11 de diciembre)

Productos y mercados	Pesos por kilogramo				Tendencia	Productos y mercados	Pesos por kilogramo				Tendencia
	Mínimo	Máximo	Medio				Mínimo	Máximo	Medio		
Cuchuco de maíz						Frijol cargamento blanco (continuación)					
Bucaramanga, Centroabastos	2.560	2.768	2.629	=		Medellín, Plaza Minorista "José María Villa"	6.500	7.000	6.625	-	
Bucaramanga, Mercados del centro	2.320	2.640	2.480	=		San Vicente (Antioquia)	5.800	6.000	5.900	-	
Cali, La Floresta	1.400	1.500	1.467	-		Sonsón (Antioquia)	6.200	6.400	6.275	+	
Cali, Santa Helena	1.400	1.600	1.500	=		Frijol cargamento rojo					
Cali, Siloé	1.400	1.600	1.500	-		Armenia, Mercar	6.872	7.313	7.078	=	
Florencia (Caquetá)	2.240	2.320	2.280	=		Bogotá, D.C., Corabastos	5.900	6.100	5.990	+	
Ibagué, Plaza La 21	1.992	2.032	2.008	+		Bogotá, D.C., Paloquemao	6.400	6.800	6.660	=	
Montería, Mercado del Sur	1.160	1.240	1.200	=		Bogotá, D.C., Plaza España	5.760	6.400	6.080	-	
Popayán, Plaza de mercado del barrio Bolívar	1.216	1.264	1.243	=		Bogotá, D.C., Plaza Las Flores	6.080	6.560	6.360	+	
Sincelejo, Nuevo Mercado	1.800	1.850	1.825	-		Cartago (Valle del Cauca)	5.000	5.600	5.267	=	
Frijol bolón						El Carmen de Viboral (Antioquia)	3.800	4.000	3.900	=	
Armenia, Mercar	7.313	7.401	7.357	=		Ibagué, Plaza La 21	4.520	4.600	4.560	+	
Bogotá, D.C., Corabastos	6.800	7.000	6.905	+		Manizales, Centro Galerías	6.167	6.432	6.256	=	
Bogotá, D.C., Plaza España	7.040	7.200	7.147	+		Marinilla (Antioquia)	3.800	3.900	3.825	-	
Bogotá, D.C., Plaza Las Flores	6.400	6.800	6.620	-		Medellín, Central Mayorista de Antioquia	5.000	5.200	5.050	+	
Cartago (Valle del Cauca)	5.840	6.400	6.120	=		Medellín, Plaza Minorista "José María Villa"	5.500	6.000	5.625	=	
Pereira, Mercasa	6.900	7.500	7.233	=		Pereira, Mercasa	5.400	6.160	5.853	=	
Popayán, Plaza de mercado del barrio Bolívar	7.680	7.840	7.771	=		San Vicente (Antioquia)	3.600	3.800	3.700	+	
Tuluá (Valle del Cauca)	6.400	6.848	6.603	=		Villavicencio, CAV	5.391	5.826	5.559	-	
Tunja, Complejo de Servicios del Sur	6.720	6.800	6.747	-		Frijol nima calima					
Villavicencio, CAV	6.522	6.957	6.709	-		Armenia, Mercar	6.035	6.344	6.182	=	
Frijol cabeza negra importado						Bogotá, D.C., Corabastos	4.900	5.200	5.065	+	
Barranquilla, Barranquillita	6.400	6.500	6.467	+		Bogotá, D.C., Paloquemao	5.440	5.760	5.600	-	
Cartagena, Bazurto	6.500	7.000	6.667	=		Bogotá, D.C., Plaza Las Flores	5.200	5.600	5.400	-	
Montería, Mercado del Sur	7.000	7.200	7.050	=		Cartago (Valle del Cauca)	4.520	5.200	4.840	=	
Santa Marta (Magdalena)	5.091	5.455	5.227	=		Florencia (Caquetá)	4.720	4.800	4.760	=	
Frijol cabeza negra nacional						Manizales, Centro Galerías	5.727	5.947	5.830	=	
Barranquilla, Granabastos	6.520	6.600	6.568	+		Medellín, Central Mayorista de Antioquia	5.000	5.200	5.100	+	
Sincelejo, Nuevo Mercado	6.400	6.400	6.400	+		Neiva, Surabastos	4.000	4.400	4.220	-	
Valledupar, Mercado Nuevo	5.000	5.000	5.000	-		Villavicencio, CAV	5.096	5.304	5.206	+	
Frijol calima						Frijol palomito importado					
Buenaventura (Valle del Cauca)	5.040	5.120	5.080	-		Barranquilla, Barranquillita	6.400	6.500	6.433	=	
Cali, La Floresta	4.600	4.800	4.667	=		Barranquilla, Granabastos	6.500	6.600	6.570	=	
Cali, Santa Helena	4.960	5.120	5.013	=		Cartagena, Bazurto	6.500	6.500	6.500	=	
Cali, Siloé	4.960	5.040	5.000	-		Santa Marta (Magdalena)	4.364	4.727	4.500	=	
Palmira (Valle del Cauca)	5.060	5.200	5.140	-		Frijol radical					
Popayán, Plaza de mercado del barrio Bolívar	6.080	6.320	6.200	=		Bogotá, D.C., Paloquemao	5.440	5.760	5.600	-	
Tuluá (Valle del Cauca)	5.360	6.040	5.667	=		Bucaramanga, Centroabastos	5.757	5.957	5.825	=	
Frijol cargamento blanco						Medellín, Central Mayorista de Antioquia	5.000	5.400	5.175	+	
El Carmen de Viboral (Antioquia)	6.000	6.000	6.000	-		Frijol Uribe rosado					
Marinilla (Antioquia)	5.800	6.000	5.900	-		Cartago (Valle del Cauca)	4.520	5.200	4.840	=	
Medellín, Central Mayorista de Antioquia	7.000	7.400	7.150	+		Medellín, Central Mayorista de Antioquia	4.500	5.000	4.750	+	

Cuadro 6. Mercados mayoristas. Precios de venta de granos y cereales (continuación)
2020 (5 al 11 de diciembre)

Productos y mercados	Pesos por kilogramo				Tendencia	Productos y mercados	Pesos por kilogramo				Tendencia
	Mínimo	Máximo	Medio				Mínimo	Máximo	Medio		
Frijol Zaragoza						Lenteja importada (continuación)					
Barranquilla, Barranquillita	5.400	5.500	5.433	=		Medellín, Central Mayorista de Antioquia	3.120	3.200	3.180	=	
Barranquilla, Granabastos	5.000	5.100	5.063	=		Medellín, Plaza Minorista "José María Villa"	3.120	3.200	3.160	=	
Cartagena, Bazurto	5.500	5.600	5.533	=		Montería, Mercado del Sur	3.400	3.460	3.440	=	
Cúcuta, Cenabastos	5.000	5.200	5.067	=		Neiva, Surabastos	3.200	3.520	3.320	+	
Cúcuta, La Nueva Sexta	5.500	6.000	5.750	-		Palmira (Valle del Cauca)	3.200	3.340	3.295	-	
Montería, Mercado del Sur	5.470	5.500	5.484	+		Pamplona (Norte de Santander)	3.478	3.478	3.478	=	
Santa Marta (Magdalena)	6.182	6.255	6.200	=		Pasto, El Potrerillo	2.600	2.800	2.730	-	
Sincelejo, Nuevo Mercado	4.800	5.000	4.950	-		Pereira, Mercasa	3.530	4.000	3.777	=	
Valledupar, Mercado Nuevo	6.000	6.000	6.000	=		Popayán, Plaza de mercado del barrio Bolívar	4.000	4.016	4.005	-	
Garbanzo importado						Santa Marta (Magdalena)	3.182	3.273	3.241	=	
Arauca (Arauca)	6.050	6.167	6.108	=		Sincelejo, Nuevo Mercado	3.200	3.500	3.325	-	
Armenia, Mercar	3.965	4.405	4.185	=		Tuluá (Valle del Cauca)	3.184	3.360	3.248	=	
Bogotá, D.C., Corabastos	5.460	5.600	5.510	-		Tunja, Complejo de Servicios del Sur	3.100	3.200	3.167	+	
Bogotá, D.C., Paloquemao	6.240	6.560	6.360	=		Valledupar, Mercado Nuevo	4.000	4.000	4.000	=	
Bogotá, D.C., Plaza España	5.440	5.600	5.547	-		Villavicencio, CAV	3.235	3.783	3.542	+	
Bogotá, D.C., Plaza Las Flores	6.320	6.480	6.400	+		Maíz amarillo cáscara					
Bucaramanga, Mercados del centro	3.826	4.348	4.092	=		Bogotá, D.C., Corabastos	1.480	1.600	1.525	=	
Cartago (Valle del Cauca)	3.816	4.288	4.035	=		Bogotá, D.C., Paloquemao	1.552	1.600	1.576	+	
Cúcuta, La Nueva Sexta	4.000	5.000	4.600	+		Manizales, Centro Galerías	1.360	1.480	1.427	+	
Medellín, Central Mayorista de Antioquia	3.520	3.860	3.685	=		Medellín, Central Mayorista de Antioquia	1.200	1.400	1.350	-	
Medellín, Plaza Minorista "José María Villa"	3.680	3.840	3.750	=		Medellín, Plaza Minorista "José María Villa"	1.400	1.500	1.450	=	
Neiva, Surabastos	3.840	4.160	4.000	-		Montería, Mercado del Sur	1.160	1.200	1.190	+	
Pamplona (Norte de Santander)	3.478	3.739	3.565	=		Neiva, Surabastos	1.129	1.177	1.157	-	
Pereira, Mercasa	3.530	4.000	3.777	=		Pasto, El Potrerillo	975	1.025	1.006	+	
Tunja, Complejo de Servicios del Sur	4.600	4.700	4.667	-		Sincelejo, Nuevo Mercado	1.067	1.111	1.094	=	
Villavicencio, CAV	3.488	3.600	3.563	-		Sonsón (Antioquia)	1.100	1.200	1.150	+	
Lenteja importada						Valledupar, Mercado Nuevo	1.200	1.200	1.200	+	
Arauca (Arauca)	3.696	4.400	4.048	=		Maíz amarillo cáscara importado					
Armenia, Mercar	3.260	3.392	3.333	=		Medellín, Central Mayorista de Antioquia	1.100	1.200	1.175	=	
Barranquilla, Barranquillita	3.000	3.000	3.000	-		Maíz amarillo trillado					
Barranquilla, Granabastos	3.100	3.180	3.145	=		Armenia, Mercar	1.500	1.520	1.510	+	
Bogotá, D.C., Corabastos	3.200	3.400	3.310	+		Barranquilla, Barranquillita	1.493	1.528	1.511	-	
Bogotá, D.C., Paloquemao	3.520	3.600	3.560	-		Barranquilla, Granabastos	1.475	1.500	1.494	=	
Bogotá, D.C., Plaza España	3.360	3.520	3.440	-		Cali, La Floresta	1.700	1.760	1.720	+	
Bogotá, D.C., Plaza Las Flores	3.600	3.680	3.630	-		Cali, Santa Helena	1.600	1.660	1.620	+	
Bucaramanga, Centroabastos	3.530	3.739	3.619	=		Cali, Siloé	1.700	1.700	1.700	+	
Bucaramanga, Mercados del centro	3.478	3.696	3.576	-		Cartagena, Bazurto	1.950	2.050	2.000	+	
Buenaventura (Valle del Cauca)	3.248	3.520	3.420	-		Medellín, Central Mayorista de Antioquia	1.300	1.400	1.375	-	
Cali, La Floresta	3.200	3.400	3.267	+		Medellín, Plaza Minorista "José María Villa"	1.500	1.600	1.550	=	
Cali, Santa Helena	3.280	3.360	3.333	+		Montería, Mercado del Sur	1.400	1.460	1.435	=	
Cali, Siloé	3.200	3.360	3.280	-		Pereira, Mercasa	1.550	1.655	1.602	=	
Cartagena, Bazurto	3.500	3.500	3.500	=		Sincelejo, Nuevo Mercado	1.311	1.333	1.328	+	
Cartago (Valle del Cauca)	3.056	3.280	3.179	=		Tuluá (Valle del Cauca)	1.500	1.600	1.567	=	
Cúcuta, Cenabastos	3.300	3.460	3.387	+							
Cúcuta, La Nueva Sexta	3.250	4.000	3.667	=							
Florencia (Caquetá)	3.200	3.280	3.240	+							
Ibagué, Plaza La 21	3.160	3.220	3.185	+							
Manizales, Centro Galerías	3.744	4.141	3.910	=							

Cuadro 6. Mercados mayoristas. Precios de venta de granos y cereales (conclusión)
2020 (5 al 11 de diciembre)

Productos y mercados	Pesos por kilogramo				Tendencia	Productos y mercados	Pesos por kilogramo				Tendencia
	Mínimo	Máximo	Medio	Precios			Mínimo	Máximo	Medio	Precios	
Maíz blanco cáscara						Maíz blanco trillado (continuación)					
Medellín, Central Mayorista de Antioquia	1.000	1.100	1.075		-	Medellín, Plaza Minorista "José María Villa"	1.300	1.400	1.375		=
Maíz blanco retrillado						Montería, Mercado del Sur	1.240	1.300	1.275		=
Cartago (Valle del Cauca)	1.480	1.560	1.520		=	Neiva, Surabastos	1.500	1.520	1.505		=
Maíz blanco trillado						Palmira (Valle del Cauca)	1.500	1.600	1.545		+
Armenia, Mercar	1.300	1.300	1.300		-	Pereira, Mercasa	1.400	1.635	1.478		=
Barranquilla, Barranquillita	1.500	1.550	1.531		-	Popayán, Plaza de mercado del barrio Bolívar	1.560	1.600	1.573		-
Barranquilla, Granabastos	1.425	1.500	1.469		=	Sincelejo, Nuevo Mercado	1.311	1.333	1.328		-
Bogotá, D.C., Corabastos	1.380	1.540	1.465		=	Tuluá (Valle del Cauca)	1.400	1.500	1.467		=
Bogotá, D.C., Paloquemao	1.712	1.760	1.748		+	Tunja, Complejo de Servicios del Sur	1.760	1.800	1.773		+
Bogotá, D.C., Plaza España	1.600	1.760	1.653		+	Valledupar, Mercado Nuevo	1.400	1.440	1.413		+
Cali, La Floresta	1.560	1.660	1.607		+	Villavicencio, CAV	1.480	1.500	1.492		-
Cali, Santa Helena	1.500	1.600	1.533		-	Maíz pira					
Cali, Siloé	1.600	1.600	1.600		=	Bogotá, D.C., Corabastos	3.040	3.360	3.180		+
Cartagena, Bazurto	2.000	2.050	2.025		=	Bogotá, D.C., Paloquemao	4.240	4.400	4.347		-
Cartago (Valle del Cauca)	1.400	1.520	1.467		=	Cúcuta, Cenabastos	2.700	3.120	2.907		-
Cúcuta, Cenabastos	1.700	1.800	1.767		-	Cúcuta, La Nueva Sexta	2.800	3.200	3.013		=
Cúcuta, La Nueva Sexta	1.833	2.000	1.889		+	Medellín, Central Mayorista de Antioquia	3.040	3.200	3.110		=
Florencia (Caquetá)	1.760	1.780	1.770		=	Medellín, Plaza Minorista "José María Villa"	3.120	3.200	3.160		=
Ibagué, Plaza La 21	1.320	1.356	1.342		+	Montería, Mercado del Sur	3.400	3.500	3.450		=
Manizales, Centro Galerías	1.520	1.680	1.600		=	Villavicencio, CAV	2.843	3.478	3.178		+
Medellín, Central Mayorista de Antioquia	1.200	1.300	1.275		=						

TENDENCIAS

---	-	+	+++
Variación mayor al -20 %	Variación entre 0 % y -10 %	Variación entre 0 % y 10 %	Variación mayor al 20 %
--	=	++	n. d.
Variación entre -10 % y -20 %	Variación igual a 0 %	Variación entre 10 % y 20 %	No disponible

Cuadro 7. Mercados mayoristas. Precios de venta de huevos y lácteos 2020 (5 al 11 de diciembre)

Productos y mercados	Pesos por kilogramo				Tendencia	Productos y mercados	Pesos por kilogramo				Tendencia
	Mínimo	Máximo	Medio				Mínimo	Máximo	Medio		
Huevo blanco A						Huevo rojo A (continuación)					
Buenaventura (Valle del Cauca)	350	383	372	-		Pasto, El Potrerillo	307	320	313	+	
Cartago (Valle del Cauca)	300	313	307	=		Popayán, Plaza de mercado del barrio Bolívar	260	263	262	=	
Manizales, Centro Galerías	310	320	313	-		Sincelejo, Nuevo Mercado	310	317	312	-	
Medellín, Central Mayorista de Antioquia	335	340	338	-		Tuluá (Valle del Cauca)	300	320	309	=	
Medellín, Plaza Minorista "José María Villa"	330	335	331	+		Valledupar, Mercado Nuevo	307	320	315	-	
Pereira, La 41	317	317	317	=		Villavicencio, CAV	300	310	308	+	
Huevo blanco AA						Huevo rojo AA					
Cartago (Valle del Cauca)	307	333	320	=		Armenia, Mercar	310	320	317	=	
Cúcuta, La Nueva Sexta	310	311	311	=		Bogotá, D.C., Corabastos	320	330	325	-	
Manizales, Centro Galerías	320	330	323	-		Bogotá, D.C., Paloquemao	330	347	339	+	
Medellín, Central Mayorista de Antioquia	360	365	363	+		Bogotá, D.C., Plaza Las Flores	350	350	350	+	
Medellín, Plaza Minorista "José María Villa"	340	350	345	+		Cali, Galería Alameda	333	340	336	+	
Pereira, La 41	350	350	350	=		Cali, La Floresta	317	333	322	+	
Huevo blanco B							Cali, Santa Helena	317	333	327	+
Cartago (Valle del Cauca)	280	300	290	=		Cali, Siloé	333	350	344	+	
Medellín, Central Mayorista de Antioquia	315	325	320	-		Cartago (Valle del Cauca)	307	333	320	+	
Medellín, Plaza Minorista "José María Villa"	300	300	300	=		Cúcuta, Cenabastos	300	324	312	=	
Pereira, La 41	283	290	287	=		Ibagué, Plaza La 21	333	350	338	-	
Huevo blanco extra							Medellín, Central Mayorista de Antioquia	360	365	363	+
Manizales, Centro Galerías	350	360	353	-		Medellín, Plaza Minorista "José María Villa"	340	350	345	+	
Medellín, Central Mayorista de Antioquia	400	435	418	++		Montería, Mercado del Sur	350	350	350	-	
Medellín, Plaza Minorista "José María Villa"	375	380	379	+		Neiva, Surabastos	330	340	335	+	
Pereira, La 41	380	383	382	=		Palmira (Valle del Cauca)	317	327	320	+	
Huevo rojo A							Pamplona (Norte de Santander)	322	328	325	+
Armenia, Mercar	300	310	303	=		Pasto, El Potrerillo	317	327	321	-	
Bogotá, D.C., Corabastos	310	320	316	-		Popayán, Plaza de mercado del barrio Bolívar	293	300	297	=	
Bogotá, D.C., Paloquemao	320	330	325	+		Tuluá (Valle del Cauca)	333	340	336	=	
Bogotá, D.C., Plaza Las Flores	320	350	333	+		Valledupar, Mercado Nuevo	313	327	322	-	
Bucaramanga, Centroabastos	295	300	298	=		Villavicencio, CAV	310	320	318	=	
Cali, Santa Helena	283	300	288	=		Huevo rojo B					
Cali, Siloé	283	283	283	+		Armenia, Mercar	270	280	275	=	
Cartagena, Bazurto	327	333	331	+		Bogotá, D.C., Corabastos	305	315	310	-	
Cartago (Valle del Cauca)	300	313	307	=		Bogotá, D.C., Paloquemao	300	310	303	+	
Cúcuta, Cenabastos	291	294	293	=		Bogotá, D.C., Plaza Las Flores	300	300	300	-	
Cúcuta, La Nueva Sexta	300	306	302	=		Bucaramanga, Centroabastos	285	290	288	=	
Ibagué, Plaza La 21	317	323	320	-		Cúcuta, Cenabastos	280	289	284	=	
Medellín, Central Mayorista de Antioquia	335	340	338	-		Cúcuta, La Nueva Sexta	250	290	270	-	
Medellín, Plaza Minorista "José María Villa"	330	335	331	+		Ibagué, Plaza La 21	300	310	305	+	
Montería, Mercado del Sur	313	320	317	-		Medellín, Central Mayorista de Antioquia	315	325	320	-	
Neiva, Surabastos	300	310	305	-		Medellín, Plaza Minorista "José María Villa"	300	300	300	=	
Pamplona (Norte de Santander)	311	311	311	+		Montería, Mercado del Sur	300	300	300	-	
						Neiva, Surabastos	280	290	285	-	
						Villavicencio, CAV	280	300	290	+	

Cuadro 7. Mercados mayoristas. Precios de venta de huevos y lácteos (continuación)
2020 (5 al 11 de diciembre)

Productos y mercados	Pesos por kilogramo				Tendencia	Productos y mercados	Pesos por kilogramo				Tendencia
	Mínimo	Máximo	Medio				Mínimo	Máximo	Medio		
Huevo rojo extra						Queso campesino (continuación)					
Armenia, Mercar	330	340	333	=		Bogotá, D.C., Plaza España	9.000	9.200	9.067	=	
Bogotá, D.C., Corabastos	350	365	356	-		Bogotá, D.C., Plaza Las Flores	11.000	11.600	11.300	+++	
Bogotá, D.C., Paloquemao	380	400	390	+		Bucaramanga, Mercados del centro	10.000	11.000	10.667	=	
Bogotá, D.C., Plaza Las Flores	400	400	400	+		Cali, Galería Alameda	11.500	12.000	11.667	+	
Cali, Galería Alameda	383	383	383	+		Cali, La Floresta	11.000	11.000	11.000	+	
Cali, La Floresta	357	367	360	+		Cali, Santa Helena	11.000	12.000	11.500	+	
Cali, Siloé	383	400	389	+		Cali, Siloé	11.000	11.500	11.167	+	
Cúcuta, Cenabastos	311	320	316	-		Cúcuta, Cenabastos	11.000	12.500	11.750	=	
Cúcuta, La Nueva Sexta	313	322	318	+		Florencia (Caquetá)	11.200	11.200	11.200	=	
Ibagué, Plaza La 21	367	383	375	=		Ibagué, Plaza La 21	9.600	10.000	9.733	+	
Medellín, Central Mayorista de Antioquia	400	435	418	++		Manizales, Centro Galerías	9.000	9.600	9.300	=	
Medellín, Plaza Minorista "José María Villa"	375	380	379	+		Medellín, Central Mayorista de Antioquia	11.800	12.400	12.200	=	
Neiva, Surabastos	350	360	355	=		Montería, Mercado del Sur	12.000	12.000	12.000	=	
Palmira (Valle del Cauca)	367	383	376	-		Palmira (Valle del Cauca)	12.000	12.500	12.325	+	
Pasto, El Potrerillo	340	343	342	-		Tuluá (Valle del Cauca)	11.000	11.000	11.000	=	
Villavicencio, CAV	345	350	347	+		Villavicencio, CAV	10.000	11.000	10.500	+	
Leche en polvo						Queso Caquetá					
Armenia, Mercar	20.833	30.556	24.870	-		Cali, Galería Alameda	11.500	12.000	11.667	+	
Barranquilla, Barranquillita	27.083	27.283	27.196	-		Cali, La Floresta	11.500	12.000	11.833	+	
Barranquilla, Granabastos	26.910	27.083	26.997	=		Cali, Santa Helena	11.000	12.000	11.500	+	
Bogotá, D.C., Corabastos	30.885	30.990	30.932	+		Cali, Siloé	11.500	12.000	11.667	+	
Bucaramanga, Centroabastos	28.776	31.111	30.009	=		Palmira (Valle del Cauca)	12.500	13.000	12.825	+	
Bucaramanga, Mercados del centro	29.583	30.556	30.116	=		Popayán, Plaza de mercado del barrio Bolívar	11.000	11.400	11.200	=	
Buenaventura (Valle del Cauca)	22.142	22.693	22.495	-		Tuluá (Valle del Cauca)	13.200	13.600	13.400	=	
Cali, La Floresta	23.556	24.000	23.852	-		Queso costeño					
Cali, Santa Helena	22.133	28.559	25.408	+		Armenia, Mercar	14.240	14.400	14.293	+	
Cali, Siloé	23.111	28.646	25.881	=		Barranquilla, Barranquillita	10.000	10.000	10.000	=	
Cartagena, Bazaruto	26.910	29.167	27.662	-		Barranquilla, Granabastos	10.000	10.200	10.100	+	
Cartago (Valle del Cauca)	20.000	27.509	23.699	+		Bogotá, D.C., Corabastos	12.400	13.000	12.675	-	
Cúcuta, Cenabastos	16.016	16.406	16.172	+		Bogotá, D.C., Paloquemao	13.000	14.000	13.750	+	
Cúcuta, La Nueva Sexta	15.625	16.875	16.146	-		Bogotá, D.C., Plaza España	13.800	14.000	13.933	+	
Ibagué, Plaza La 21	22.763	22.895	22.829	=		Bogotá, D.C., Plaza Las Flores	13.000	13.600	13.300	+	
Medellín, Central Mayorista de Antioquia	17.250	17.500	17.354	=		Bucaramanga, Mercados del centro	12.000	13.000	12.500	=	
Medellín, Plaza Minorista "José María Villa"	17.333	17.500	17.458	=		Buenaventura (Valle del Cauca)	18.500	19.000	18.833	-	
Palmira (Valle del Cauca)	22.135	29.582	25.894	+		Cali, Galería Alameda	11.500	12.000	11.833	+	
Pamplona (Norte de Santander)	16.111	16.204	16.142	-		Cali, La Floresta	11.500	12.000	11.833	+	
Pasto, El Potrerillo	21.333	23.733	22.533	=		Cali, Santa Helena	11.000	12.000	11.500	+	
Pereira, Mercasa	29.878	30.167	30.023	=		Cali, Siloé	11.500	12.000	11.667	+	
Popayán, Plaza de mercado del barrio Bolívar	22.844	25.781	24.371	+		Cartagena, Bazaruto	13.000	13.000	13.000	+	
Tuluá (Valle del Cauca)	20.356	26.233	23.412	=		Cartago (Valle del Cauca)	12.000	12.800	12.400	=	
Valledupar, Mercado Nuevo	26.042	27.083	26.563	=		Cúcuta, Cenabastos	12.500	14.000	13.250	=	
Villavicencio, CAV	31.528	31.667	31.597	+		Manizales, Centro Galerías	13.500	13.500	13.500	=	
Queso campesino						Medellín, Central Mayorista de Antioquia	15.400	16.400	16.067	+	
Armenia, Mercar	10.000	10.500	10.167	=		Medellín, Plaza Minorista "José María Villa"	14.300	14.500	14.450	+	
Bogotá, D.C., Corabastos	8.900	9.100	9.000	-		Montería, Mercado del Sur	13.000	14.000	13.250	-	
Bogotá, D.C., Paloquemao	9.000	10.000	9.250	+		Palmira (Valle del Cauca)	12.500	13.000	12.825	+	

Cuadro 7. Mercados mayoristas. Precios de venta de huevos y lácteos (conclusión)
2020 (5 al 11 de diciembre)

Productos y mercados	Pesos por kilogramo				Tendencia	Productos y mercados	Pesos por kilogramo				Tendencia
	Mínimo	Máximo	Medio	Precios			Mínimo	Máximo	Medio	Precios	
Queso costeño (continuación)						Queso doble crema					
Santa Marta (Magdalena)	12.000	12.500	12.333		=	Armenia, Mercar	12.000	12.000	12.000		-
Sincelejo, Nuevo Mercado	12.000	12.000	12.000		+	Bogotá, D.C., Corabastos	9.600	10.400	10.000		+
Valledupar, Mercado Nuevo	12.500	14.500	13.667		+	Bogotá, D.C., Paloquemao	10.000	10.400	10.300		-
Villavicencio, CAV	12.000	13.000	12.250		+	Bogotá, D.C., Plaza España	10.200	10.800	10.467		+
						Bogotá, D.C., Plaza Las Flores	10.400	10.400	10.400		+
						Bucaramanga, Mercados del centro	11.000	13.000	11.750		=
Queso cuajada						Buenaventura (Valle del Cauca)	12.600	12.600	12.600		-
Armenia, Mercar	8.800	9.000	8.933		+	Cali, Galería Alameda	11.500	12.000	11.667		+
Bogotá, D.C., Corabastos	9.000	9.700	9.425		-	Cali, La Floresta	12.000	12.300	12.100		+
Bogotá, D.C., Paloquemao	9.000	10.000	9.650		+	Cali, Santa Helena	11.000	12.000	11.375		=
Bogotá, D.C., Plaza Las Flores	9.000	9.000	9.000		=	Cali, Siloé	11.500	12.000	11.833		+
Bucaramanga, Mercados del centro	11.000	11.000	11.000		=	Cúcuta, Cenabastos	11.000	12.000	11.500		+
Buenaventura (Valle del Cauca)	11.000	11.000	11.000		=	Florencia (Caquetá)	11.600	12.000	11.800		=
Cali, Galería Alameda	8.000	8.200	8.067		+	Ibagué, Plaza La 21	12.000	12.000	12.000		-
Cali, La Floresta	7.700	8.000	7.833		-	Medellín, Central Mayorista de Antioquia	12.000	12.600	12.267		+
Cali, Santa Helena	7.500	8.000	7.725		+	Palmira (Valle del Cauca)	12.000	13.000	12.625		+
Cali, Siloé	7.800	8.000	7.933		=	Popayán, Plaza de mercado del barrio Bolívar	11.000	11.200	11.067		=
Cartago (Valle del Cauca)	8.600	8.600	8.600		=	Tuluá (Valle del Cauca)	12.200	12.800	12.467		=
Cúcuta, Cenabastos	11.000	11.000	11.000		=	Villavicencio, CAV	11.200	11.600	11.300		-
Medellín, Central Mayorista de Antioquia	12.000	13.000	12.667		=						
Medellín, Plaza Minorista "José María Villa"	9.200	9.500	9.350		+						
Palmira (Valle del Cauca)	9.000	10.000	9.500		=						
Popayán, Plaza de mercado del barrio Bolívar	8.000	8.200	8.067		=						
Tuluá (Valle del Cauca)	8.000	9.000	8.600		=						
Villavicencio, CAV	10.600	11.000	10.900		=						

TENDENCIAS

---	-	+	+++
Variación mayor al -20 %	Variación entre 0 % y -10 %	Variación entre 0 % y 10 %	Variación mayor al 20 %
--	=	++	n. d.
Variación entre -10 % y -20 %	Variación igual a 0 %	Variación entre 10 % y 20 %	No disponible

BOLETÍN SEMANAL PRECIOS MAYORISTAS

Cuadro 8. Mercados mayoristas. Precios de venta de carnes
2020 (5 al 11 de diciembre)

Productos y mercados	Pesos por kilogramo				Tendencia	Productos y mercados	Pesos por kilogramo				Tendencia
	Mínimo	Máximo	Medio				Mínimo	Máximo	Medio		
Alas de pollo con costillar						Carne de cerdo, brazo sin hueso (continuación)					
Armenia, Mercar	7.600	8.000	7.867	=		Buenaventura (Valle del Cauca)	15.000	16.000	15.667	+	
Barranquilla, Barranquillita	5.500	5.600	5.525	=		Cali, Santa Helena	12.800	13.500	13.075	+	
Barranquilla, Granabastos	5.200	5.200	5.200	=		Cartagena, Bazurto	13.000	15.000	14.000	=	
Bogotá, D.C., Frigorífico Ble Ltda.	5.400	5.800	5.575	+		Ibagué, Plaza La 21	12.900	15.000	13.950	+	
Bogotá, D.C., Frigorífico Guadalupe	4.500	5.500	4.950	+		Malambo (Atlántico), Carnes y carnes	11.000	11.000	11.000	=	
Bogotá, D.C., Plaza Las Flores	3.500	4.600	4.150	-		Medellín, Central Mayorista de Antioquia	12.600	13.500	13.025	=	
Buenaventura (Valle del Cauca)	6.800	7.000	6.933	-		Montería, Mercado del Sur	15.000	15.000	15.000	++	
Cali, Galería Alameda	6.200	6.400	6.333	+		Palmira (Valle del Cauca)	13.000	14.000	13.250	+	
Cali, Santa Helena	6.000	6.400	6.150	+		Pasto, El Potrerillo	15.000	16.000	15.250	-	
Cartagena, Bazurto	5.600	6.300	5.900	+		Pereira, La 41	14.000	15.000	14.333	=	
Florencia (Caquetá)	6.000	6.000	6.000	=		Popayán, Plaza de mercado del barrio Bolívar	12.600	12.800	12.733	=	
Ibagué, Plaza La 21	5.800	6.000	5.867	+		Sincelejo, Nuevo Mercado	12.000	12.000	12.000	=	
Montería, Mercado del Sur	5.400	5.500	5.450	=		Tuluá (Valle del Cauca)	11.700	13.000	12.233	=	
Neiva, Surabastos	4.400	4.600	4.450	=		Valledupar, Mercado Nuevo	14.000	15.000	14.333	=	
Palmira (Valle del Cauca)	6.200	6.400	6.325	-		Villavicencio, CAV	14.000	15.000	14.250	+	
Sincelejo, Nuevo Mercado	4.600	4.600	4.600	=		Yopal (Casanare)	14.000	14.000	14.000	+	
Tuluá (Valle del Cauca)	5.600	6.600	6.067	=							
Valledupar, Mercado Nuevo	4.800	5.000	4.867	-		Carne de cerdo, cabeza de lomo					
Villavicencio, CAV	6.400	6.600	6.550	+++		Bogotá, D.C., Frigorífico Ble Ltda.	13.000	14.000	13.625	+	
Alas de pollo sin costillar						Bogotá, D.C., Frigorífico Guadalupe	13.500	14.800	14.075	+	
Arauca (Arauca)	6.800	6.900	6.867	=		Bogotá, D.C., Paloquemao	13.000	14.000	13.450	+	
Bogotá, D.C., Corabastos	6.700	7.000	6.833	+		Bogotá, D.C., Plaza Las Flores	14.000	15.500	14.875	++	
Bogotá, D.C., Frigorífico Ble Ltda.	6.800	8.000	7.450	=		Cúcuta, Cenabastos	14.000	15.000	14.333	+	
Bogotá, D.C., Frigorífico Guadalupe	7.000	8.000	7.500	+		Cúcuta, La Nueva Sexta	14.000	16.000	15.000	+	
Bogotá, D.C., Paloquemao	8.000	8.000	8.000	+		Ibagué, Plaza La 21	13.000	14.900	13.775	+	
Bogotá, D.C., Plaza Las Flores	6.200	6.800	6.525	-		Villavicencio, CAV	14.000	15.000	14.500	+	
Cúcuta, Cenabastos	6.200	6.700	6.467	+		Yopal (Casanare)	14.000	14.000	14.000	+	
Medellín, Central Mayorista de Antioquia	8.800	9.500	9.075	=		Carne de cerdo, costilla					
Medellín, Plaza Minorista "José María Villa"	7.800	8.200	8.000	=		Barranquilla, Barranquillita	10.500	10.500	10.500	+	
Carne de cerdo, brazo con hueso						Bogotá, D.C., Frigorífico Ble Ltda.	14.200	16.000	15.000	+	
Barranquilla, Barranquillita	10.400	10.500	10.467	=		Bogotá, D.C., Frigorífico Guadalupe	15.000	15.500	15.125	+	
Bogotá, D.C., Frigorífico Ble Ltda.	12.500	13.000	12.825	-		Bogotá, D.C., Paloquemao	14.000	15.000	14.525	+	
Bogotá, D.C., Frigorífico Guadalupe	12.000	13.500	12.625	-		Bogotá, D.C., Plaza Las Flores	15.000	15.500	15.175	-	
Bogotá, D.C., Paloquemao	11.000	12.000	11.500	=		Buenaventura (Valle del Cauca)	15.600	16.000	15.733	+	
Bogotá, D.C., Plaza Las Flores	12.000	13.000	12.400	-		Cali, Santa Helena	12.800	13.500	13.075	=	
Cartagena, Bazurto	10.900	11.500	11.200	=		Cartagena, Bazurto	14.000	14.900	14.350	+	
Cúcuta, Cenabastos	14.000	14.000	14.000	+		Cúcuta, Cenabastos	14.000	15.000	14.667	+	
Malambo (Atlántico), Carnes y carnes	10.000	10.000	10.000	=		Cúcuta, La Nueva Sexta	15.000	16.000	15.333	=	
Montería, Mercado del Sur	13.000	14.000	13.600	++		Florencia (Caquetá)	15.000	15.000	15.000	=	
Sincelejo, Nuevo Mercado	9.000	9.000	9.000	=		Ibagué, Plaza La 21	15.000	16.000	15.475	+	
Valledupar, Mercado Nuevo	13.000	14.000	13.333	=		Malambo (Atlántico), Carnes y carnes	14.000	14.000	14.000	=	
Carne de cerdo, brazo sin hueso						Manizales, Centro Galerías	14.000	15.000	14.667	=	
Barranquilla, Barranquillita	11.000	12.000	11.667	=		Medellín, Central Mayorista de Antioquia	16.000	18.100	17.050	+	
Bogotá, D.C., Frigorífico Ble Ltda.	13.000	14.000	13.625	-		Medellín, Plaza Minorista "José María Villa"	16.000	17.750	16.613	=	
Bogotá, D.C., Frigorífico Guadalupe	13.500	14.000	13.875	+		Montería, Mercado del Sur	13.800	14.000	13.900	+	
Bogotá, D.C., Paloquemao	13.000	13.000	13.000	+		Palmira (Valle del Cauca)	12.000	13.200	12.800	+	
Bogotá, D.C., Plaza Las Flores	14.000	14.400	14.100	+		Pasto, El Potrerillo	14.000	15.000	14.500	-	
						Pereira, La 41	17.000	18.000	17.333	+	

Cuadro 8. Mercados mayoristas. Precios de venta de carnes (continuación)
2020 (5 al 11 de diciembre)

Productos y mercados	Pesos por kilogramo				Tendencia	Productos y mercados	Pesos por kilogramo				Tendencia
	Mínimo	Máximo	Medio				Mínimo	Máximo	Medio		
Carne de cerdo, costilla (continuación)						Carne de cerdo, lomo sin hueso (continuación)					
Popayán, Plaza de mercado del barrio Bolívar	10.600	10.600	10.600		+	Cali, Santa Helena	14.800	15.500	15.075		=
Tuluá (Valle del Cauca)	11.700	12.000	11.900		=	Cartagena, Bazurto	17.000	17.500	17.250		+
Tunja, Complejo de Servicios del Sur	14.000	15.000	14.333		=	Cúcuta, Cenabastos	14.000	16.000	14.667		-
Valledupar, Mercado Nuevo	14.000	14.000	14.000		=	Cúcuta, La Nueva Sexta	15.000	16.000	15.333		=
Villavicencio, CAV	14.000	15.000	14.500		=	Florencia (Caquetá)	16.000	16.000	16.000		=
Yopal (Casanare)	14.000	14.000	14.000		+	Ibagué, Plaza La 21	15.700	17.000	16.175		+
Carne de cerdo en canal						Malambo (Atlántico), Carnes y carnes	17.500	17.500	17.500		+
Bogotá, D.C., Frigorífico Guadalupe	10.400	10.560	10.440		-	Manizales, Centro Galerías	17.000	17.000	17.000		=
Ibagué, Plaza La 21	10.560	10.800	10.660		+	Medellín, Central Mayorista de Antioquia	16.500	18.000	17.100		+
Malambo (Atlántico), Carnes y carnes	9.700	9.700	9.700		+	Medellín, Plaza Minorista "José María Villa"	16.800	19.700	17.675		=
Pereira, La 41	9.500	9.600	9.533		=	Montería, Mercado del Sur	16.000	17.000	16.500		+
Popayán, Plaza de mercado del barrio Bolívar	7.400	7.600	7.533		+	Neiva, Surabastos	13.600	15.000	14.400		+
Carne de cerdo, espinazo						Palmira (Valle del Cauca)	15.000	16.300	15.700		+
Buenaventura (Valle del Cauca)	10.000	11.000	10.667		=	Pasto, El Potrerillo	16.000	17.000	16.500		+
Cali, Santa Helena	6.800	7.500	7.150		-	Pereira, La 41	17.000	19.000	18.000		+
Cúcuta, Cenabastos	4.000	4.000	4.000		=	Popayán, Plaza de mercado del barrio Bolívar	17.400	17.600	17.533		+
Manizales, Centro Galerías	9.000	10.000	9.667		=	Bolívar	13.000	13.000	13.000		=
Medellín, Central Mayorista de Antioquia	7.300	8.000	7.625		+	Sincelejo, Nuevo Mercado	13.000	13.000	13.000		=
Medellín, Plaza Minorista "José María Villa"	6.900	7.000	6.975		+	Tuluá (Valle del Cauca)	15.000	18.000	16.333		=
Montería, Mercado del Sur	13.000	13.000	13.000		+	Tunja, Complejo de Servicios del Sur	13.000	14.000	13.333		-
Neiva, Surabastos	4.600	5.400	5.000		+	Valledupar, Mercado Nuevo	18.000	18.000	18.000		=
Palmira (Valle del Cauca)	7.200	8.000	7.675		-	Carne de cerdo, perril con hueso					
Pasto, El Potrerillo	8.000	9.000	8.250		-	Barranquilla, Barranquillita	10.500	10.500	10.500		=
Pereira, La 41	9.000	10.000	9.667		=	Bogotá, D.C., Frigorífico Ble Ltda.	12.500	13.000	12.825		-
Popayán, Plaza de mercado del barrio Bolívar	7.800	8.000	7.933		+	Bogotá, D.C., Frigorífico Guadalupe	14.000	15.000	14.250		=
Tuluá (Valle del Cauca)	8.000	10.000	9.000		=	Bogotá, D.C., Plaza Las Flores	14.000	14.500	14.125		+
Tunja, Complejo de Servicios del Sur	8.000	8.500	8.167		-	Cartagena, Bazurto	11.000	12.000	11.500		=
Carne de cerdo, lomo con hueso						Cúcuta, Cenabastos	10.000	11.000	10.667		+
Barranquilla, Barranquillita	10.500	10.500	10.500		=	Cúcuta, La Nueva Sexta	12.000	13.000	12.667		+
Cartagena, Bazurto	11.500	12.900	12.300		=	Ibagué, Plaza La 21	14.100	16.000	14.975		++
Cúcuta, Cenabastos	13.000	14.000	13.333		+	Malambo (Atlántico), Carnes y carnes	11.000	11.000	11.000		=
Cúcuta, La Nueva Sexta	14.000	15.000	14.667		+	Montería, Mercado del Sur	13.000	14.000	13.375		+
Malambo (Atlántico), Carnes y carnes	12.500	12.500	12.500		+	Sincelejo, Nuevo Mercado	9.000	9.000	9.000		=
Montería, Mercado del Sur	13.000	14.000	13.500		+	Valledupar, Mercado Nuevo	12.000	13.000	12.333		=
Sincelejo, Nuevo Mercado	9.000	9.000	9.000		=	Villavicencio, CAV	12.000	14.000	13.000		+
Valledupar, Mercado Nuevo	12.000	12.000	12.000		=	Yopal (Casanare)	13.000	13.000	13.000		+
Carne de cerdo, lomo sin hueso						Carne de cerdo, perril sin hueso					
Barranquilla, Barranquillita	14.000	15.000	14.333		=	Bogotá, D.C., Frigorífico Ble Ltda.	12.800	14.000	13.450		-
Bogotá, D.C., Frigorífico Ble Ltda.	18.000	19.000	18.575		+++	Bogotá, D.C., Frigorífico Guadalupe	15.000	15.000	15.000		+
Bogotá, D.C., Frigorífico Guadalupe	15.000	16.000	15.750		+	Bogotá, D.C., Plaza Las Flores	15.300	15.600	15.450		+
Bogotá, D.C., Paloquemao	14.500	16.000	15.300		+	Buenaventura (Valle del Cauca)	15.600	16.000	15.733		+
Bogotá, D.C., Plaza Las Flores	15.500	16.000	15.825		+	Cali, Santa Helena	14.500	15.300	14.875		-
Buenaventura (Valle del Cauca)	17.600	18.000	17.733		+	Cúcuta, Cenabastos	14.000	14.000	14.000		=
						Cúcuta, La Nueva Sexta	14.000	15.000	14.333		=
						Ibagué, Plaza La 21	14.300	15.000	14.675		+
						Malambo (Atlántico), Carnes y carnes	14.500	14.500	14.500		+
						Manizales, Centro Galerías	14.000	15.000	14.667		=
						Medellín, Central Mayorista de Antioquia	14.200	15.000	14.800		=

Cuadro 8. Mercados mayoristas. Precios de venta de carnes (continuación)
2020 (5 al 11 de diciembre)

Productos y mercados	Pesos por kilogramo				Tendencia	Productos y mercados	Pesos por kilogramo				Tendencia
	Mínimo	Máximo	Medio				Mínimo	Máximo	Medio		
Carne de cerdo, pernil sin hueso (continuación)						Carne de res, bola de brazo					
Medellín, Plaza Minorista "José María Villa"	14.000	16.000	14.875	=		Barranquilla, Barranquillita	14.000	14.100	14.025	-	
Montería, Mercado del Sur	15.000	16.000	15.750	+		Barranquilla, Granabastos	14.500	15.000	14.825	=	
Palmira (Valle del Cauca)	13.400	14.000	13.725	-		Bogotá, D.C., Paloquemao	14.800	16.000	15.200	-	
Pasto, El Potrerillo	16.000	17.000	16.250	-		Bucaramanga, Frigoríficos	20.900	21.500	21.200	=	
Pereira, La 41	15.000	16.000	15.333	+		Buenaventura (Valle del Cauca)	18.400	18.400	18.400	+	
Popayán, Plaza de mercado del barrio Bolívar	13.800	13.800	13.800	+		Cali, Santa Helena	16.000	17.000	16.625	-	
Sincelejo, Nuevo Mercado	13.000	13.000	13.000	=		Cartagena, Bazurto	15.000	18.000	17.000	-	
Tuluá (Valle del Cauca)	13.900	16.000	14.633	=		Cúcuta, Cenabastos	15.000	15.000	15.000	+	
Tunja, Complejo de Servicios del Sur	12.000	13.000	12.333	=		Cúcuta, La Nueva Sexta	15.000	17.000	15.667	-	
Villavicencio, CAV	14.000	15.000	14.500	=		Ibagué, Plaza La 21	15.800	17.500	16.575	+	
Yopal (Casanare)	14.000	14.000	14.000	+		Malambo (Atlántico), Carnes y carnes	19.200	19.200	19.200	+	
						Manizales, Centro Galerías	14.000	17.000	15.333	=	
Carne de cerdo, tocineta plancha						Medellín, Central Mayorista de Antioquia	20.000	22.800	21.200	=	
Manizales, Centro Galerías	13.000	14.000	13.333	=		Montería, Mercado del Sur	14.000	15.000	14.475	=	
						Palmira (Valle del Cauca)	17.500	18.000	17.825	-	
Carne de cerdo, tocino barriga						Pasto, El Potrerillo	14.000	16.000	15.250	=	
Bogotá, D.C., Frigorífico Ble Ltda.	11.500	13.000	12.325	-		Pereira, La 41	18.000	19.000	18.333	=	
Bogotá, D.C., Frigorífico Guadalupe	12.000	14.000	12.625	+		Popayán, Plaza de mercado del barrio Bolívar	16.200	16.400	16.267	+	
Bogotá, D.C., Plaza Las Flores	10.000	13.000	11.900	+		Sincelejo, Nuevo Mercado	16.000	16.000	16.000	=	
Florencia (Cauquetá)	10.000	10.000	10.000	=		Tuluá (Valle del Cauca)	17.000	19.000	18.000	=	
Ibagué, Plaza La 21	9.000	9.400	9.100	-		Valledupar, Mercado Nuevo	17.000	17.000	17.000	=	
Medellín, Central Mayorista de Antioquia	15.000	17.200	15.950	=							
Medellín, Plaza Minorista "José María Villa"	15.500	18.500	16.438	=		Carne de res, bola de pierna					
Neiva, Surabastos	8.000	9.000	8.250	+		Barranquilla, Barranquillita	16.000	16.300	16.100	-	
Palmira (Valle del Cauca)	12.000	12.500	12.125	+		Barranquilla, Granabastos	16.500	17.000	16.750	=	
Pasto, El Potrerillo	7.000	8.000	7.750	+		Bogotá, D.C., Frigorífico Ble Ltda.	15.000	16.000	15.575	+	
Pereira, La 41	14.000	15.000	14.333	+		Bogotá, D.C., Frigorífico Guadalupe	14.800	15.000	14.950	+	
Popayán, Plaza de mercado del barrio Bolívar	8.000	8.000	8.000	+		Bogotá, D.C., Paloquemao	16.900	18.000	17.225	+	
Tunja, Complejo de Servicios del Sur	8.000	8.500	8.333	=		Buenaventura (Valle del Cauca)	17.400	18.400	17.733	-	
						Cali, Santa Helena	17.500	18.000	17.800	-	
Carne de cerdo, tocino papada						Cartagena, Bazurto	16.500	18.000	17.375	-	
Bogotá, D.C., Frigorífico Ble Ltda.	10.000	11.000	10.700	++		Cúcuta, Cenabastos	14.500	16.000	15.167	+	
Bogotá, D.C., Frigorífico Guadalupe	9.000	10.000	9.375	=		Cúcuta, La Nueva Sexta	16.000	17.000	16.333	=	
Bogotá, D.C., Plaza Las Flores	10.000	10.200	10.050	-		Florencia (Cauquetá)	16.000	16.000	16.000	=	
Buenaventura (Valle del Cauca)	8.000	9.000	8.667	=		Ibagué, Plaza La 21	16.000	17.500	16.625	-	
Cali, Santa Helena	9.000	9.500	9.175	=		Malambo (Atlántico), Carnes y carnes	19.200	19.200	19.200	+	
Cúcuta, Cenabastos	10.000	11.000	10.667	+		Manizales, Centro Galerías	18.000	18.000	18.000	=	
Cúcuta, La Nueva Sexta	12.000	13.000	12.333	=		Medellín, Central Mayorista de Antioquia	20.000	21.800	20.625	=	
Ibagué, Plaza La 21	9.000	9.000	9.000	-		Medellín, Plaza Minorista "José María Villa"	19.500	21.200	20.175	=	
Manizales, Centro Galerías	10.000	12.000	11.000	=		Montería, Mercado del Sur	15.000	15.000	15.000	=	
Medellín, Central Mayorista de Antioquia	10.000	10.200	10.050	=		Neiva, Surabastos	14.000	14.600	14.150	-	
Medellín, Plaza Minorista "José María Villa"	11.500	13.500	12.250	=		Palmira (Valle del Cauca)	18.000	18.500	18.175	-	
Pereira, La 41	11.000	12.000	11.667	=		Pasto, El Potrerillo	16.000	16.000	16.000	+	
Tuluá (Valle del Cauca)	8.140	11.000	9.713	=		Pereira, La 41	18.000	19.000	18.333	=	
						Popayán, Plaza de mercado del barrio Bolívar	16.200	16.400	16.267	+	
						Sincelejo, Nuevo Mercado	16.000	16.000	16.000	=	
						Tuluá (Valle del Cauca)	16.000	19.000	17.667	=	

Cuadro 8. Mercados mayoristas. Precios de venta de carnes (continuación)
2020 (5 al 11 de diciembre)

Productos y mercados	Pesos por kilogramo				Tendencia	Productos y mercados	Pesos por kilogramo				Tendencia
	Mínimo	Máximo	Medio				Mínimo	Máximo	Medio		
Carne de res, bola de pierna (continuación)						Carne de res, centro de pierna					
Valledupar, Mercado Nuevo	18.000	18.000	18.000		=	Barranquilla, Barranquillita	13.400	13.500	13.475		=
Villavicencio, CAV	15.000	16.000	15.250		+	Barranquilla, Granabastos	14.800	15.000	14.875		=
Yopal (Casanare)	15.000	15.000	15.000		+	Bogotá, D.C., Frigorífico Ble Ltda.	15.000	16.000	15.575		+
Carne de res, bota						Bogotá, D.C., Frigorífico Guadalupe	15.000	15.000	15.000		+
Barranquilla, Barranquillita	15.800	16.100	15.950		-	Bogotá, D.C., Paloquemao	16.900	18.000	17.225		+
Barranquilla, Granabastos	16.800	17.000	16.875		=	Bucaramanga, Frigoríficos	23.200	24.200	23.700		=
Bogotá, D.C., Frigorífico Ble Ltda.	15.000	16.000	15.575		+	Cartagena, Bazurto	17.500	18.000	17.667		=
Bogotá, D.C., Frigorífico Guadalupe	15.000	15.000	15.000		+	Cúcuta, Cenabastos	15.000	16.000	15.333		+
Bogotá, D.C., Paloquemao	16.900	18.000	17.225		+	Cúcuta, La Nueva Sexta	16.000	17.000	16.333		=
Bucaramanga, Frigoríficos	20.500	21.350	20.925		=	Ibagué, Plaza La 21	16.000	17.000	16.250		-
Cartagena, Bazurto	16.000	16.500	16.333		=	Malambo (Atlántico), Carnes y carnes	17.900	17.900	17.900		+
Cúcuta, Cenabastos	14.500	16.000	15.167		+	Manizales, Centro Galerías	18.000	18.000	18.000		=
Ibagué, Plaza La 21	15.000	16.900	15.975		-	Medellín, Central Mayorista de Antioquia	20.000	21.800	20.800		=
Malambo (Atlántico), Carnes y carnes	19.200	19.200	19.200		+	Medellín, Plaza Minorista "José María Villa"	19.500	20.550	20.013		=
Manizales, Centro Galerías	17.000	18.000	17.667		=	Montería, Mercado del Sur	15.000	15.000	15.000		=
Medellín, Central Mayorista de Antioquia	18.200	20.700	19.725		=	Pereira, La 41	18.000	19.000	18.333		=
Medellín, Plaza Minorista "José María Villa"	18.000	19.250	18.438		=	Sincelejo, Nuevo Mercado	16.000	16.000	16.000		=
Montería, Mercado del Sur	14.500	15.000	14.825		=	Valledupar, Mercado Nuevo	18.000	18.000	18.000		=
Sincelejo, Nuevo Mercado	16.000	16.000	16.000		=	Villavicencio, CAV	15.000	16.000	15.250		+
Valledupar, Mercado Nuevo	17.000	18.000	17.667		=	Yopal (Casanare)	15.000	15.000	15.000		+
Villavicencio, CAV	15.000	16.000	15.250		+	Carne de res, chatas					
Yopal (Casanare)	15.000	15.000	15.000		+	Barranquilla, Barranquillita	17.400	17.500	17.475		=
Carne de res, cadera						Barranquilla, Granabastos	17.000	17.400	17.225		=
Barranquilla, Barranquillita	16.000	16.200	16.075		-	Bogotá, D.C., Frigorífico Ble Ltda.	19.000	23.000	21.000		+
Barranquilla, Granabastos	16.800	17.000	16.875		=	Bogotá, D.C., Frigorífico Guadalupe	18.800	21.500	19.825		+
Bogotá, D.C., Frigorífico Ble Ltda.	15.000	16.000	15.575		+	Bogotá, D.C., Paloquemao	20.000	22.000	21.000		-
Bogotá, D.C., Frigorífico Guadalupe	15.000	15.000	15.000		+	Bucaramanga, Frigoríficos	32.400	32.400	32.400		=
Bogotá, D.C., Paloquemao	16.900	18.000	17.225		+	Cali, Santa Helena	21.000	22.500	21.750		=
Bucaramanga, Frigoríficos	24.800	25.600	25.200		=	Cartagena, Bazurto	18.000	19.500	18.833		=
Buenaventura (Valle del Cauca)	18.400	18.400	18.400		+	Cúcuta, Cenabastos	18.000	19.000	18.667		+
Cali, Santa Helena	17.000	18.000	17.550		-	Cúcuta, La Nueva Sexta	19.000	22.000	20.333		=
Cartagena, Bazurto	16.500	18.000	17.375		-	Ibagué, Plaza La 21	19.000	21.000	20.000		-
Cúcuta, Cenabastos	15.000	15.000	15.000		+	Malambo (Atlántico), Carnes y carnes	19.200	19.200	19.200		+
Ibagué, Plaza La 21	16.000	16.900	16.225		-	Medellín, Central Mayorista de Antioquia	30.000	32.600	30.675		=
Malambo (Atlántico), Carnes y carnes	19.200	19.200	19.200		+	Medellín, Plaza Minorista "José María Villa"	29.000	32.400	30.075		+
Manizales, Centro Galerías	18.000	18.000	18.000		=	Montería, Mercado del Sur	15.500	16.000	15.875		=
Medellín, Central Mayorista de Antioquia	20.000	21.800	20.800		=	Palmira (Valle del Cauca)	19.500	21.000	20.500		=
Medellín, Plaza Minorista "José María Villa"	19.500	21.300	20.200		=	Pasto, El Potrerillo	16.000	17.000	16.250		=
Montería, Mercado del Sur	15.000	15.000	15.000		=	Pereira, La 41	23.000	24.000	23.333		+
Palmira (Valle del Cauca)	17.800	18.500	18.150		-	Popayán, Plaza de mercado del barrio Bolívar	17.600	17.600	17.600		+
Pasto, El Potrerillo	16.000	16.000	16.000		=	Sincelejo, Nuevo Mercado	16.000	16.000	16.000		=
Pereira, La 41	18.000	19.000	18.333		=	Tuluá (Valle del Cauca)	20.000	22.000	20.667		=
Popayán, Plaza de mercado del barrio Bolívar	16.800	16.800	16.800		+	Valledupar, Mercado Nuevo	20.000	20.000	20.000		=
Sincelejo, Nuevo Mercado	16.000	16.000	16.000		=	Villavicencio, CAV	16.000	17.000	16.250		-
Tuluá (Valle del Cauca)	18.000	19.000	18.667		=	Yopal (Casanare)	16.000	16.000	16.000		+
Valledupar, Mercado Nuevo	18.000	18.000	18.000		=						
Villavicencio, CAV	15.000	16.000	15.250		+						
Yopal (Casanare)	15.000	15.000	15.000		+						

Cuadro 8. Mercados mayoristas. Precios de venta de carnes (continuación)
2020 (5 al 11 de diciembre)

Productos y mercados	Pesos por kilogramo				Tendencia	Productos y mercados	Pesos por kilogramo				Tendencia
	Mínimo	Máximo	Medio				Mínimo	Máximo	Medio		
Carne de res, cogote						Carne de res, falda (continuación)					
Bogotá, D.C., Frigorífico Ble Ltda.	11.500	12.000	11.825		+	Cúcuta, Cenabastos	12.500	13.000	12.833		=
Bogotá, D.C., Frigorífico Guadalupe	11.000	11.500	11.200		+	Cúcuta, La Nueva Sexta	13.500	14.000	13.833		=
Bogotá, D.C., Paloquemao	11.000	14.000	13.125		+	Ibagué, Plaza La 21	13.000	13.400	13.150		-
Bucaramanga, Frigoríficos	16.600	17.100	16.850		=	Malambo (Atlántico), Carnes y carnes	13.800	13.800	13.800		+
Ibagué, Plaza La 21	8.000	9.000	8.500		-	Manizales, Centro Galerías	10.000	11.000	10.333		-
Manizales, Centro Galerías	13.000	16.000	14.500		=	Medellín, Central Mayorista de Antioquia	18.000	21.200	19.225		=
Montería, Mercado del Sur	12.000	12.000	12.000		=	Medellín, Plaza Minorista "José María Villa"	17.000	18.850	17.638		=
Pereira, La 41	13.000	14.000	13.333		=	Montería, Mercado del Sur	13.200	13.500	13.400		=
Carne de res, costilla						Palmira (Valle del Cauca)	10.000	10.000	10.000		=
Barranquilla, Barranquillita	8.400	8.500	8.475		-	Pasto, El Potrerillo	12.000	14.000	13.000		=
Bogotá, D.C., Frigorífico Ble Ltda.	12.000	12.500	12.125		-	Pereira, La 41	12.000	13.000	12.667		=
Bogotá, D.C., Frigorífico Guadalupe	10.000	12.000	10.925		+	Popayán, Plaza de mercado del barrio Bolívar	9.000	9.400	9.267		+
Bogotá, D.C., Paloquemao	13.000	14.000	13.625		+	Tuluá (Valle del Cauca)	11.000	14.000	12.333		=
Bucaramanga, Frigoríficos	25.000	25.900	25.450		=	Carne de res, lomo de brazo					
Buenaventura (Valle del Cauca)	11.000	11.200	11.133		-	Bogotá, D.C., Paloquemao	13.900	15.000	14.350		+
Cali, Santa Helena	7.400	8.200	7.825		-	Cúcuta, Cenabastos	13.000	14.000	13.500		+
Cartagena, Bazurto	10.800	12.000	11.200		-	Cúcuta, La Nueva Sexta	14.000	16.000	15.000		+
Cúcuta, Cenabastos	9.500	10.000	9.833		+	Montería, Mercado del Sur	14.500	15.000	14.825		=
Cúcuta, La Nueva Sexta	12.000	12.000	12.000		=	Pasto, El Potrerillo	15.000	16.000	15.750		=
Ibagué, Plaza La 21	9.000	10.400	9.700		+	Pereira, La 41	17.000	18.000	17.333		=
Malambo (Atlántico), Carnes y carnes	9.200	9.200	9.200		+	Popayán, Plaza de mercado del barrio Bolívar	16.200	16.400	16.267		+
Manizales, Centro Galerías	8.000	10.000	9.000		=	Sincelejo, Nuevo Mercado	12.000	12.000	12.000		=
Medellín, Central Mayorista de Antioquia	10.000	11.000	10.375		=	Valledupar, Mercado Nuevo	17.000	18.000	17.667		=
Medellín, Plaza Minorista "José María Villa"	9.450	10.000	9.688		+	Carne de res, lomo fino					
Montería, Mercado del Sur	7.000	7.000	7.000		=	Barranquilla, Barranquillita	19.000	20.000	19.500		=
Pasto, El Potrerillo	12.000	14.000	13.250		+	Barranquilla, Granabastos	20.000	22.000	20.950		=
Pereira, La 41	6.000	7.000	6.667		=	Bogotá, D.C., Frigorífico Ble Ltda.	24.000	25.000	24.750		=
Popayán, Plaza de mercado del barrio Bolívar	8.000	8.000	8.000		=	Bogotá, D.C., Frigorífico Guadalupe	24.000	25.000	24.500		+
Valledupar, Mercado Nuevo	11.000	12.000	11.333		=	Bogotá, D.C., Paloquemao	24.000	26.000	24.500		-
Villavicencio, CAV	10.000	11.000	10.500		+	Bucaramanga, Frigoríficos	44.600	44.600	44.600		=
Yopal (Casanare)	11.000	11.000	11.000		+	Buenaventura (Valle del Cauca)	24.000	24.000	24.000		=
Carne de res en canal						Cartagena, Bazurto	25.000	29.500	27.500		=
Arauca (Arauca)	13.000	13.000	13.000		=	Cúcuta, Cenabastos	18.000	20.000	19.000		+
Ibagué, Plaza La 21	9.280	9.520	9.420		-	Cúcuta, La Nueva Sexta	19.000	24.000	21.667		+
Malambo (Atlántico), Carnes y carnes	8.900	8.900	8.900		=	Ibagué, Plaza La 21	23.000	26.000	24.000		+
Popayán, Plaza de mercado del barrio Bolívar	8.400	8.600	8.533		+	Malambo (Atlántico), Carnes y carnes	26.000	26.000	26.000		+
Carne de res, falda						Manizales, Centro Galerías	18.000	20.000	19.333		=
Barranquilla, Barranquillita	13.100	13.500	13.350		=	Medellín, Central Mayorista de Antioquia	41.200	45.800	43.000		+
Barranquilla, Granabastos	11.500	11.800	11.650		=	Medellín, Plaza Minorista "José María Villa"	34.000	39.900	35.725		=
Bogotá, D.C., Frigorífico Ble Ltda.	12.500	13.000	12.825		+	Montería, Mercado del Sur	22.000	23.000	22.250		+
Bogotá, D.C., Frigorífico Guadalupe	11.500	13.000	12.250		+	Palmira (Valle del Cauca)	19.000	20.500	20.000		-
Bogotá, D.C., Paloquemao	13.900	15.000	14.725		+	Pasto, El Potrerillo	16.000	17.000	16.250		+
Buenaventura (Valle del Cauca)	14.400	14.600	14.533		=	Pereira, La 41	23.000	24.000	23.333		+
Cali, Santa Helena	8.000	8.800	8.400		+	Popayán, Plaza de mercado del barrio Bolívar	22.000	22.000	22.000		+
Cartagena, Bazurto	13.500	15.500	14.925		-						

Cuadro 8. Mercados mayoristas. Precios de venta de carnes (continuación)
2020 (5 al 11 de diciembre)

Productos y mercados	Pesos por kilogramo				Tendencia	Productos y mercados	Pesos por kilogramo				Tendencia
	Mínimo	Máximo	Medio				Mínimo	Máximo	Medio		
Carne de res, lomo fino (continuación)						Carne de res, muchacho (continuación)					
Sincelejo, Nuevo Mercado	17.000	17.000	17.000		=	Cúcuta, Cenabastos	14.500	15.000	14.833		=
Valledupar, Mercado Nuevo	22.000	22.000	22.000		=	Cúcuta, La Nueva Sexta	16.000	17.000	16.333		=
Villavicencio, CAV	18.000	20.000	18.750		-	Ibagué, Plaza La 21	16.900	18.000	17.225		+
Yopal (Casanare)	16.500	17.000	16.750		+	Malambo (Atlántico), Carnes y carnes	18.200	18.200	18.200		+
Carne de res molida, murillo						Manizales, Centro Galerías	17.000	18.000	17.667		=
Bogotá, D.C., Frigorífico Ble Ltda.	11.000	11.800	11.325		-	Medellín, Central Mayorista de Antioquia	18.200	20.500	19.525		=
Bogotá, D.C., Frigorífico Guadalupe	10.500	12.000	11.125		+	Medellín, Plaza Minorista "José María Villa"	17.000	19.250	18.063		=
Bogotá, D.C., Paloquemao	11.000	13.000	12.000		-	Montería, Mercado del Sur	15.700	16.000	15.875		+
Bucaramanga, Frigoríficos	15.000	16.100	15.550		=	Palmira (Valle del Cauca)	16.400	17.000	16.600		-
Cúcuta, Cenabastos	13.000	14.000	13.333		+	Pasto, El Potrerillo	16.000	16.000	16.000		+
Cúcuta, La Nueva Sexta	13.000	14.000	13.667		=	Pereira, La 41	18.000	19.000	18.333		=
Florencia (Caquetá)	12.000	12.000	12.000		=	Popayán, Plaza de mercado del barrio Bolívar	16.200	16.200	16.200		+
Ibagué, Plaza La 21	10.400	11.900	11.075		-	Sincelejo, Nuevo Mercado	16.000	16.000	16.000		=
Neiva, Surabastos	9.600	10.000	9.800		-	Tuluá (Valle del Cauca)	16.000	19.000	17.667		=
Villavicencio, CAV	10.000	11.000	10.500		-	Valledupar, Mercado Nuevo	17.000	18.000	17.333		=
Yopal (Casanare)	11.000	11.000	11.000		=	Villavicencio, CAV	15.000	16.000	15.500		+
Carne de res, morrillo						Yopal (Casanare)	15.000	15.000	15.000		+
Bogotá, D.C., Frigorífico Ble Ltda.	12.000	12.800	12.325		-	Carne de res, murillo					
Bogotá, D.C., Frigorífico Guadalupe	11.500	12.000	11.875		+	Bogotá, D.C., Frigorífico Ble Ltda.	11.000	11.800	11.325		-
Bogotá, D.C., Paloquemao	13.000	13.000	13.000		-	Bogotá, D.C., Frigorífico Guadalupe	10.000	11.000	10.500		+
Buenaventura (Valle del Cauca)	14.000	15.000	14.333		+	Bogotá, D.C., Paloquemao	12.500	13.000	12.875		+
Cali, Santa Helena	13.000	14.000	13.375		-	Bucaramanga, Frigoríficos	16.100	16.200	16.150		=
Cúcuta, Cenabastos	13.000	14.000	13.667		+	Cúcuta, Cenabastos	13.000	13.000	13.000		=
Cúcuta, La Nueva Sexta	14.000	14.000	14.000		=	Cúcuta, La Nueva Sexta	13.000	14.000	13.667		-
Florencia (Caquetá)	14.000	14.000	14.000		=	Ibagué, Plaza La 21	11.900	12.000	11.975		=
Ibagué, Plaza La 21	12.000	13.900	12.725		-	Manizales, Centro Galerías	12.000	15.000	13.667		=
Malambo (Atlántico), Carnes y carnes	12.900	12.900	12.900		+	Medellín, Central Mayorista de Antioquia	16.000	17.000	16.638		=
Medellín, Central Mayorista de Antioquia	17.000	18.600	17.425		=	Montería, Mercado del Sur	11.000	12.000	11.500		+
Montería, Mercado del Sur	11.000	12.000	11.500		=	Neiva, Surabastos	9.000	9.600	9.250		-
Palmira (Valle del Cauca)	15.000	15.400	15.100		+	Villavicencio, CAV	10.000	11.000	10.500		-
Pasto, El Potrerillo	15.000	16.000	15.250		=	Yopal (Casanare)	11.000	11.000	11.000		=
Pereira, La 41	16.000	17.000	16.333		=	Carne de res, paletero					
Popayán, Plaza de mercado del barrio Bolívar	13.000	13.600	13.200		+	Bogotá, D.C., Paloquemao	13.500	14.500	14.000		+
Tuluá (Valle del Cauca)	13.500	15.000	14.167		=	Cúcuta, Cenabastos	13.000	13.000	13.000		=
Villavicencio, CAV	10.000	11.000	10.500		-	Cúcuta, La Nueva Sexta	14.000	14.000	14.000		=
Yopal (Casanare)	12.000	12.000	12.000		=	Ibagué, Plaza La 21	14.000	15.000	14.667		+
Carne de res, muchacho						Malambo (Atlántico), Carnes y carnes	12.000	12.000	12.000		=
Barranquilla, Barranquillita	14.700	15.000	14.875		-	Manizales, Centro Galerías	15.000	17.000	16.000		=
Barranquilla, Granabastos	14.500	15.000	14.750		=	Medellín, Central Mayorista de Antioquia	17.000	21.200	18.975		=
Bogotá, D.C., Frigorífico Ble Ltda.	16.800	18.000	17.400		+	Montería, Mercado del Sur	14.000	14.000	14.000		=
Bogotá, D.C., Frigorífico Guadalupe	17.500	18.500	18.050		+	Pereira, La 41	17.000	18.000	17.333		=
Bogotá, D.C., Paloquemao	18.000	18.000	18.000		+	Sincelejo, Nuevo Mercado	14.000	14.000	14.000		=
Bucaramanga, Frigoríficos	24.100	24.400	24.250		=	Valledupar, Mercado Nuevo	15.000	15.000	15.000		=
Buenaventura (Valle del Cauca)	17.400	18.400	18.067		-	Carne de res, pecho					
Cali, Santa Helena	16.000	17.000	16.400		-	Bogotá, D.C., Frigorífico Ble Ltda.	12.800	13.000	12.950		-
Cartagena, Bazurto	16.000	16.800	16.433		=	Bogotá, D.C., Frigorífico Guadalupe	12.500	13.000	12.875		+

BOLETÍN SEMANAL PRECIOS MAYORISTAS

Cuadro 8. Mercados mayoristas. Precios de venta de carnes (continuación)
2020 (5 al 11 de diciembre)

Productos y mercados	Pesos por kilogramo				Tendencia	Productos y mercados	Pesos por kilogramo				Tendencia
	Mínimo	Máximo	Medio				Mínimo	Máximo	Medio		
Carne de res, pecho (continuación)						Carne de res, sobrebarriga					
Bogotá, D.C., Paloquemao	14.000	15.000	14.750	-		Barranquilla, Barranquillita	14.300	14.500	14.450	=	
Bucaramanga, Frigoríficos	18.600	18.900	18.750	=		Barranquilla, Granabastos	12.000	13.000	12.575	=	
Buenaventura (Valle del Cauca)	14.600	15.000	14.733	+		Bogotá, D.C., Frigorífico Ble Ltda.	12.800	13.000	12.950	-	
Cali, Santa Helena	14.000	15.000	14.625	-		Bogotá, D.C., Frigorífico Guadalupe	12.500	14.000	13.000	+	
Cúcuta, Cenabastos	13.000	13.000	13.000	=		Bogotá, D.C., Paloquemao	14.000	15.000	14.450	+	
Cúcuta, La Nueva Sexta	14.000	14.000	14.000	=		Bucaramanga, Frigoríficos	19.600	20.100	19.850	=	
Ibagué, Plaza La 21	14.000	14.900	14.300	=		Buenaventura (Valle del Cauca)	14.000	14.600	14.400	-	
Manizales, Centro Galerías	12.000	13.000	12.667	=		Cali, Santa Helena	14.000	15.000	14.650	-	
Medellín, Central Mayorista de Antioquia	14.000	15.700	14.975	=		Cartagena, Bazurto	13.900	14.000	13.967	=	
Medellín, Plaza Minorista "José María Villa"	12.500	14.000	13.463	+		Cúcuta, Cenabastos	13.000	14.000	13.667	+	
Montería, Mercado del Sur	12.000	13.000	12.500	=		Cúcuta, La Nueva Sexta	14.000	15.000	14.333	-	
Palmira (Valle del Cauca)	15.400	16.000	15.725	-		Florencia (Caquetá)	13.000	13.000	13.000	=	
Pasto, El Potrerillo	14.000	15.000	14.500	=		Ibagué, Plaza La 21	13.000	13.900	13.375	=	
Pereira, La 41	15.000	16.000	15.333	=		Malambo (Atlántico), Carnes y carnes	15.600	15.600	15.600	+	
Popayán, Plaza de mercado del barrio Bolívar	14.200	14.400	14.333	+		Manizales, Centro Galerías	14.000	15.000	14.333	=	
Tuluá (Valle del Cauca)	13.000	16.000	14.333	=		Medellín, Central Mayorista de Antioquia	14.000	15.700	14.975	=	
Valledupar, Mercado Nuevo	15.000	15.000	15.000	=		Medellín, Plaza Minorista "José María Villa"	13.800	15.050	14.338	=	
Carne de res, punta de anca						Montería, Mercado del Sur	12.000	12.000	12.000	=	
Barranquilla, Barranquillita	17.700	18.000	17.900	+		Neiva, Surabastos	10.000	10.600	10.150	-	
Barranquilla, Granabastos	17.500	18.900	18.050	+		Palmira (Valle del Cauca)	15.400	16.000	15.725	-	
Bogotá, D.C., Frigorífico Ble Ltda.	19.000	20.000	19.750	+		Pasto, El Potrerillo	12.000	14.000	13.000	=	
Bogotá, D.C., Frigorífico Guadalupe	18.500	21.000	19.750	+		Pereira, La 41	16.000	17.000	16.333	=	
Bogotá, D.C., Paloquemao	18.000	19.000	18.250	+		Popayán, Plaza de mercado del barrio Bolívar	14.400	14.600	14.467	+	
Bucaramanga, Frigoríficos	33.400	34.000	33.700	=		Sincelejo, Nuevo Mercado	12.000	12.000	12.000	=	
Buenaventura (Valle del Cauca)	19.000	19.000	19.000	-		Tuluá (Valle del Cauca)	15.000	17.000	16.000	=	
Cali, Santa Helena	21.000	22.000	21.525	+		Valledupar, Mercado Nuevo	15.000	15.000	15.000	=	
Cartagena, Bazurto	18.000	19.500	18.833	=		Villavicencio, CAV	12.000	13.000	12.500	+	
Cúcuta, Cenabastos	15.000	18.000	16.333	+		Yopal (Casanare)	12.000	12.500	12.250	=	
Cúcuta, La Nueva Sexta	17.000	20.000	18.333	-		Menudencias de pollo					
Ibagué, Plaza La 21	19.000	20.000	19.375	-		Armenia, Mercar	5.600	5.800	5.667	=	
Malambo (Atlántico), Carnes y carnes	25.000	25.000	25.000	+		Florencia (Caquetá)	1.800	1.800	1.800	=	
Manizales, Centro Galerías	18.000	20.000	19.000	=		Ibagué, Plaza La 21	1.800	2.000	1.867	+	
Medellín, Central Mayorista de Antioquia	29.000	32.600	30.750	=		Montería, Mercado del Sur	1.600	1.800	1.725	++	
Medellín, Plaza Minorista "José María Villa"	28.000	33.600	30.025	=		Neiva, Surabastos	1.600	2.000	1.700	=	
Montería, Mercado del Sur	17.600	18.000	17.850	+		Pasto, El Potrerillo	1.200	1.400	1.250	=	
Palmira (Valle del Cauca)	19.500	20.500	19.875	-		Popayán, Plaza de mercado del barrio Bolívar	1.600	1.600	1.600	+	
Pasto, El Potrerillo	16.000	17.000	16.250	+		Villavicencio, CAV	1.400	1.600	1.500	+	
Pereira, La 41	23.000	24.000	23.333	+		Muslos de pollo con rabadilla					
Popayán, Plaza de mercado del barrio Bolívar	20.000	21.000	20.333	+		Medellín, Plaza Minorista "José María Villa"	5.800	6.000	5.900	=	
Sincelejo, Nuevo Mercado	16.000	16.000	16.000	=		Muslos de pollo sin rabadilla					
Tuluá (Valle del Cauca)	20.000	23.000	21.667	=		Arauca (Arauca)	4.700	4.900	4.767	-	
Valledupar, Mercado Nuevo	21.000	22.000	21.667	=		Bogotá, D.C., Corabastos	6.600	7.000	6.833	+	
Villavicencio, CAV	15.000	16.000	15.500	-		Bogotá, D.C., Frigorífico Ble Ltda.	7.800	8.000	7.925	-	
Yopal (Casanare)	15.000	15.000	15.000	+		Bogotá, D.C., Frigorífico Guadalupe	7.000	8.000	7.625	-	

Cuadro 8. Mercados mayoristas. Precios de venta de carnes (continuación)
2020 (5 al 11 de diciembre)

Productos y mercados	Pesos por kilogramo				Tendencia	Productos y mercados	Pesos por kilogramo				Tendencia
	Mínimo	Máximo	Medio				Mínimo	Máximo	Medio		
Muslos de pollo sin rabadilla (continuación)						Pierna pernil con rabadilla (continuación)					
Bogotá, D.C., Paloquemao	8.000	8.400	8.250	-		Buenaventura (Valle del Cauca)	5.600	6.400	6.133	+	
Bogotá, D.C., Plaza Las Flores	5.400	5.800	5.550	+		Cali, Galería Alameda	5.600	6.000	5.733	=	
Bucaramanga, Frigoríficos	8.400	9.000	8.667	=		Cali, Santa Helena	5.600	6.000	5.850	-	
Medellín, Central Mayorista de Antioquia	8.200	9.000	8.488	=		Cartagena, Bazurto	3.900	4.300	4.075	=	
Villavicencio, CAV	8.600	8.600	8.600	++		Cúcuta, Cenabastos	4.800	5.500	5.167	+	
						Florencia (Cauquetá)	5.800	5.800	5.800	-	
Pechuga de pollo						Ibagué, Plaza La 21	6.800	7.200	7.000	++	
Arauca (Arauca)	5.500	5.700	5.633	=		Medellín, Central Mayorista de Antioquia	7.200	8.500	7.750	+	
Armenia, Mercar	7.600	7.800	7.667	=		Medellín, Plaza Minorista "José María Villa"	5.800	6.200	6.000	+	
Barranquilla, Barranquillita	6.300	6.400	6.375	-		Montería, Mercado del Sur	4.000	4.000	4.000	-	
Barranquilla, Granabastos	6.900	7.000	6.950	+		Neiva, Surabastos	5.400	5.600	5.500	+	
Bogotá, D.C., Corabastos	7.800	8.300	8.033	+		Palmira (Valle del Cauca)	6.400	6.700	6.600	=	
Bogotá, D.C., Frigorífico Ble Ltda.	8.900	9.200	9.025	+		Pasto, El Potrerillo	6.000	6.200	6.100	+	
Bogotá, D.C., Frigorífico Guadalupe	8.000	8.600	8.325	+		Santa Marta (Magdalena)	3.900	4.000	3.950	+	
Bogotá, D.C., Paloquemao	9.400	9.400	9.400	-		Sincelejo, Nuevo Mercado	4.600	4.600	4.600	=	
Bogotá, D.C., Plaza Las Flores	7.600	8.200	7.900	+		Tuluá (Valle del Cauca)	6.000	8.000	7.000	=	
Bucaramanga, Frigoríficos	9.200	11.150	9.960	=		Villavicencio, CAV	7.200	7.400	7.300	++	
Buenaventura (Valle del Cauca)	7.800	8.000	7.933	+							
Cali, Galería Alameda	7.200	7.400	7.267	-		Pierna pernil sin rabadilla					
Cali, Santa Helena	7.300	7.600	7.450	-		Bogotá, D.C., Corabastos	6.500	7.000	6.767	+	
Cartagena, Bazurto	6.500	7.000	6.825	+		Bogotá, D.C., Frigorífico Ble Ltda.	8.000	8.200	8.050	+	
Cúcuta, Cenabastos	7.000	7.550	7.350	+		Bogotá, D.C., Frigorífico Guadalupe	7.000	8.200	7.750	+	
Florencia (Cauquetá)	8.000	8.000	8.000	=		Bogotá, D.C., Paloquemao	8.400	9.000	8.700	-	
Ibagué, Plaza La 21	9.000	9.000	9.000	++		Bogotá, D.C., Plaza Las Flores	6.000	6.800	6.475	+	
Manizales, Centro Galerías	6.300	8.000	7.367	=		Bucaramanga, Frigoríficos	8.000	8.800	8.433	=	
Medellín, Central Mayorista de Antioquia	9.000	10.350	9.388	=							
Medellín, Plaza Minorista "José María Villa"	7.000	7.500	7.213	=		Piernas de pollo					
Montería, Mercado del Sur	6.800	7.000	6.925	+		Armenia, Mercar	6.800	7.000	6.933	=	
Neiva, Surabastos	7.600	8.000	7.800	+		Bogotá, D.C., Corabastos	7.000	7.400	7.167	-	
Palmira (Valle del Cauca)	8.800	9.000	8.925	+		Bogotá, D.C., Frigorífico Ble Ltda.	8.500	9.000	8.700	=	
Pasto, El Potrerillo	9.000	10.000	9.750	=		Bogotá, D.C., Frigorífico Guadalupe	7.000	8.200	7.625	-	
Popayán, Plaza de mercado del barrio Bolívar	8.400	8.600	8.467	+		Bogotá, D.C., Paloquemao	9.000	9.500	9.125	-	
Santa Marta (Magdalena)	7.900	8.100	8.000	=		Bogotá, D.C., Plaza Las Flores	6.000	6.600	6.375	-	
Sincelejo, Nuevo Mercado	7.600	7.600	7.600	=		Bucaramanga, Frigoríficos	7.800	9.800	8.767	=	
Tuluá (Valle del Cauca)	9.000	12.000	10.333	=		Cali, Santa Helena	6.000	6.200	6.100	-	
Valledupar, Mercado Nuevo	6.000	6.400	6.233	+		Cúcuta, Cenabastos	6.000	6.300	6.167	+	
Villavicencio, CAV	9.000	9.000	9.000	+		Manizales, Centro Galerías	5.200	6.000	5.467	=	
						Medellín, Central Mayorista de Antioquia	7.900	9.700	8.525	+	
						Medellín, Plaza Minorista "José María Villa"	5.500	6.000	5.750	=	
Pierna pernil con rabadilla						Montería, Mercado del Sur	4.800	4.800	4.800	+	
Arauca (Arauca)	4.300	4.300	4.300	=		Palmira (Valle del Cauca)	7.400	7.600	7.525	+	
Armenia, Mercar	5.600	5.800	5.667	=		Popayán, Plaza de mercado del barrio Bolívar	6.000	6.000	6.000	+	
Barranquilla, Barranquillita	4.000	4.200	4.075	+		Tuluá (Valle del Cauca)	7.600	8.400	7.933	=	
Barranquilla, Granabastos	4.000	4.100	4.050	=		Valledupar, Mercado Nuevo	6.500	7.400	6.950	-	
Bogotá, D.C., Frigorífico Ble Ltda.	6.000	6.400	6.200	-		Villavicencio, CAV	8.500	8.600	8.550	+	
Bogotá, D.C., Paloquemao	7.000	7.400	7.200	-							
Bogotá, D.C., Plaza Las Flores	5.500	5.800	5.700	+							
Bucaramanga, Frigoríficos	6.400	6.550	6.500	=							

BOLETÍN SEMANAL PRECIOS MAYORISTAS

Cuadro 8. Mercados mayoristas. Precios de venta de carnes (conclusión)
2020 (5 al 11 de diciembre)

Productos y mercados	Pesos por kilogramo				Tendencia	Productos y mercados	Pesos por kilogramo				Tendencia
	Mínimo	Máximo	Medio	Precios			Mínimo	Máximo	Medio	Precios	
Pollo entero congelado sin vísceras						Pollo entero fresco sin vísceras					
Arauca (Arauca)	6.900	7.200	7.017		+	Armenia, Mercar	7.000	7.200	7.067		=
Barranquilla, Barranquillita	5.300	5.400	5.375		-	Bogotá, D.C., Corabastos	7.200	7.500	7.367		++
Barranquilla, Granabastos	5.700	5.800	5.750		+	Bogotá, D.C., Frigorífico Ble Ltda.	5.800	6.400	6.125		+
Cali, Galería Alameda	6.400	6.600	6.533		-	Bogotá, D.C., Frigorífico Guadalupe	6.500	7.500	6.975		+
Cali, Santa Helena	5.600	6.000	5.850		-	Bogotá, D.C., Paloquemao	8.000	8.600	8.300		+
Cartagena, Bazurto	5.500	5.900	5.675		+	Bogotá, D.C., Plaza Las Flores	5.800	6.600	6.175		-
Medellín, Central Mayorista de Antioquia	7.300	8.600	8.013		-	Cúcuta, Cenabastos	5.900	6.200	6.033		-
Medellín, Plaza Minorista "José María Villa"	6.500	7.000	6.625		=	Ibagué, Plaza La 21	7.000	7.200	7.067		=
Montería, Mercado del Sur	5.000	5.300	5.175		+	Palmira (Valle del Cauca)	7.000	7.100	7.050		-
Popayán, Plaza de mercado del barrio Bolívar	6.200	6.400	6.333		+	Pasto, El Potrerillo	6.300	6.500	6.375		=
Santa Marta (Magdalena)	5.600	5.800	5.733		=	Sincelejo, Nuevo Mercado	6.000	6.000	6.000		=
Valledupar, Mercado Nuevo	4.600	5.000	4.800		-	Tuluá (Valle del Cauca)	8.000	9.000	8.333		=
						Villavicencio, CAV	7.600	7.600	7.600		++
						Rabadillas de pollo					
						Bucaramanga, Frigoríficos	2.310	3.650	2.980		=
						Manizales, Centro Galerías	2.400	2.400	2.400		=

TENDENCIAS

---	-	+	+++
Variación mayor al -20 %	Variación entre 0 % y -10 %	Variación entre 0 % y 10 %	Variación mayor al 20 %
--	=	++	n. d.
Variación entre -10 % y -20 %	Variación igual a 0 %	Variación entre 10 % y 20 %	No disponible

Cuadro 9. Mercados mayoristas. Precios de venta de pescados 2020 (5 al 11 de diciembre)

Productos y mercados	Pesos por kilogramo			
	Mínimo	Máximo	Medio	Tendencia
Almejas con concha				
Cali, Galería Alameda	8.000	9.000	8.333	+
Cali, Santa Helena	6.000	7.500	6.833	+
Medellín, Central Mayorista de Antioquia	7.600	7.900	7.775	=
Almejas sin concha				
Cali, Galería Alameda	15.000	17.000	16.000	=
Cali, Santa Helena	13.000	14.000	13.533	+
Medellín, Central Mayorista de Antioquia	20.000	22.000	20.750	=
Palmira (Valle del Cauca)	15.000	16.200	15.550	+
Bagre rayado en postas congelado				
Armenia, Mercar	26.000	26.000	26.000	=
Bogotá, D.C., Paloquemao	22.000	24.000	23.250	+
Medellín, Central Mayorista de Antioquia	25.000	26.000	25.500	-
Tunja, Complejo de Servicios del Sur	23.000	24.000	23.500	=
Villavicencio, CAV	20.000	22.000	21.000	-
Bagre rayado entero congelado				
Bogotá, D.C., Plaza Las Flores	14.400	16.000	15.300	+
Cali, Galería Alameda	22.000	24.000	22.667	+
Cali, Santa Helena	25.000	28.000	26.333	-
Medellín, Central Mayorista de Antioquia	19.000	20.000	19.500	=
Palmira (Valle del Cauca)	20.000	21.000	20.500	-
Pereira, Mercasa	21.000	23.000	22.167	=
Popayán, Plaza de mercado del barrio Bolívar	18.000	19.000	18.333	=
Bagre rayado entero fresco				
Arauca (Arauca)	13.000	14.000	13.333	-
Bogotá, D.C., Paloquemao	19.000	20.000	19.750	+
Bogotá, D.C., Plaza Las Flores	16.000	16.000	16.000	+
Bucaramanga, Centroabastos	17.600	18.000	17.800	+
Florencia (Caquetá)	15.500	16.000	15.750	+
Ibagué, Plaza La 21	15.200	15.200	15.200	-
Valledupar, Mercado Nuevo	18.000	20.000	18.667	+
Yopal (Casanare)	14.000	14.000	14.000	=
Basa, entero congelado importado				
Barranquilla, Barranquillita	8.000	8.200	8.067	=
Bogotá, D.C., Corabastos	7.900	8.300	8.067	+
Bogotá, D.C., Paloquemao	9.000	10.000	9.525	+
Bogotá, D.C., Plaza Las Flores	7.000	7.800	7.450	+
Bucaramanga, Centroabastos	7.500	7.500	7.500	=
Cali, Galería Alameda	8.000	9.200	8.733	-
Cali, Santa Helena	7.200	7.800	7.500	=
Cartagena, Bazurto	7.200	7.500	7.325	+
Cúcuta, La Nueva Sexta	8.000	8.000	8.000	=
Medellín, Central Mayorista de Antioquia	8.000	9.000	8.500	+
Neiva, Surabastos	7.500	8.000	7.750	-
Palmira (Valle del Cauca)	7.000	8.000	7.425	+

Productos y mercados	Pesos por kilogramo			
	Mínimo	Máximo	Medio	Tendencia
Basa, entero congelado importado (continuación)				
Popayán, Plaza de mercado del barrio Bolívar	11.000	11.600	11.200	+
Sincelejo, Nuevo Mercado	7.500	7.500	7.500	=
Villavicencio, CAV	8.500	9.000	8.833	=
Basa, filete congelado importado				
Bogotá, D.C., Corabastos	9.000	10.000	9.600	+
Bogotá, D.C., Paloquemao	11.000	11.400	11.100	+
Bogotá, D.C., Plaza Las Flores	7.500	8.600	8.275	+
Bucaramanga, Centroabastos	8.500	8.500	8.500	=
Cali, Galería Alameda	10.000	11.000	10.667	=
Cali, Santa Helena	9.500	10.500	10.000	+
Medellín, Central Mayorista de Antioquia	10.000	12.000	11.000	=
Palmira (Valle del Cauca)	9.000	10.000	9.625	+
Tunja, Complejo de Servicios del Sur	12.000	13.000	12.500	-
Blanquillo entero fresco				
Bucaramanga, Centroabastos	16.000	16.000	16.000	+
Valledupar, Mercado Nuevo	14.000	15.000	14.667	-
Bocachico criollo fresco				
Bogotá, D.C., Plaza Las Flores	16.000	16.800	16.267	++
Cúcuta, La Nueva Sexta	11.000	12.000	11.667	+
Montería, Mercado del Sur	14.000	15.000	14.250	-
Valledupar, Mercado Nuevo	20.000	25.000	23.333	+
Yopal (Casanare)	12.000	12.000	12.000	=
Bocachico importado congelado				
Armenia, Mercar	9.600	10.000	9.800	=
Barranquilla, Barranquillita	9.800	10.000	9.867	=
Bogotá, D.C., Plaza Las Flores	10.000	10.000	10.000	n.d.
Cali, Galería Alameda	10.000	11.500	10.833	-
Cali, Santa Helena	9.500	10.500	10.000	+
Cartagena, Bazurto	9.000	10.000	9.750	-
Cúcuta, La Nueva Sexta	10.000	10.000	10.000	=
Manizales, Centro Galerías	9.000	9.000	9.000	=
Medellín, Central Mayorista de Antioquia	9.000	10.000	9.475	=
Montería, Mercado del Sur	10.000	10.000	10.000	-
Palmira (Valle del Cauca)	8.000	9.000	8.375	+
Pereira, Mercasa	9.000	9.350	9.175	=
Popayán, Plaza de mercado del barrio Bolívar	8.000	8.400	8.133	+
Santa Marta (Magdalena)	9.000	9.500	9.167	-
Sincelejo, Nuevo Mercado	9.000	9.500	9.250	=
Tuluá (Valle del Cauca)	10.000	12.000	11.000	=
Valledupar, Mercado Nuevo	9.500	10.000	9.750	-
Cachama de cultivo fresca				
Arauca (Arauca)	12.000	12.000	12.000	+
Bogotá, D.C., Plaza Las Flores	8.400	8.640	8.480	+
Bucaramanga, Centroabastos	9.200	9.600	9.400	=

BOLETÍN SEMANAL PRECIOS MAYORISTAS

Cuadro 9. Mercados mayoristas. Precios de venta de pescados (continuación)
2020 (5 al 11 de diciembre)

Productos y mercados	Pesos por kilogramo				Tendencia	Productos y mercados	Pesos por kilogramo				Tendencia
	Mínimo	Máximo	Medio				Mínimo	Máximo	Medio		
Cachama de cultivo fresca (continuación)						Corvina, filete congelado nacional (continuación)					
Cúcuta, La Nueva Sexta	8.500	8.500	8.500		+	Cali, Galería Alameda	35.000	38.000	36.333		+
Ibagué, Plaza La 21	8.000	8.400	8.133		=	Cali, Santa Helena	37.000	38.000	37.667		-
Montería, Mercado del Sur	7.500	8.000	7.675		-						
Neiva, Surabastos	8.000	8.000	8.000		+	Langostino U12					
Villavicencio, CAV	8.300	9.000	8.575		+	Bogotá, D.C., Paloquemao	68.000	76.000	70.500		-
Yopal (Casanare)	8.000	8.000	8.000		=	Cali, Galería Alameda	60.000	70.000	65.000		+
						Medellín, Central Mayorista de Antioquia	78.000	84.000	81.000		=
Calamar anillos						Langostino 16-20					
Bogotá, D.C., Corabastos	21.000	24.000	22.333		-	Bogotá, D.C., Corabastos	65.000	70.000	67.333		-
Bogotá, D.C., Paloquemao	24.000	26.000	24.750		-	Bogotá, D.C., Paloquemao	58.000	64.000	61.000		-
Cali, Galería Alameda	18.000	23.000	20.867		+	Buenaventura (Valle del Cauca)	46.000	48.000	47.333		+
Cali, Santa Helena	21.000	24.000	22.833		=	Cali, Santa Helena	50.000	54.000	51.333		+
Medellín, Central Mayorista de Antioquia	25.000	28.000	26.500		=	Medellín, Central Mayorista de Antioquia	60.000	64.000	62.000		=
Tuluá (Valle del Cauca)	18.000	20.000	19.000		=						
Calamar blanco entero						Merluza, filete importado					
Bogotá, D.C., Corabastos	12.000	13.200	12.733		+	Armenia, Mercar	15.000	15.200	15.100		+
Bogotá, D.C., Paloquemao	12.000	13.000	12.450		-	Cali, Santa Helena	12.000	13.000	12.333		=
Cali, Galería Alameda	14.500	16.000	15.333		+	Medellín, Central Mayorista de Antioquia	15.000	17.000	16.200		=
Cali, Santa Helena	12.000	14.000	13.000		+	Palmira (Valle del Cauca)	12.500	13.000	12.875		-
Palmira (Valle del Cauca)	12.000	13.000	12.375		-						
Tuluá (Valle del Cauca)	13.000	16.000	14.500		=	Merluza, filete nacional					
						Bogotá, D.C., Corabastos	32.000	35.700	34.233		+
Calamar morado entero						Bogotá, D.C., Paloquemao	34.600	36.200	35.450		-
Tuluá (Valle del Cauca)	17.000	18.000	17.500		=	Cali, Galería Alameda	30.000	32.000	31.333		+
						Cali, Santa Helena	30.000	33.000	31.667		-
Camarón tigre precocido seco						Mojarra lora entera congelada					
Bogotá, D.C., Paloquemao	32.000	36.000	34.000		-	Armenia, Mercar	11.600	12.000	11.800		=
Cali, Galería Alameda	28.000	32.000	30.000		=	Barranquilla, Barranquillita	9.500	9.600	9.533		+
Cali, Santa Helena	28.000	31.500	29.167		-	Cartagena, Bazurto	8.000	8.000	8.000		=
Medellín, Central Mayorista de Antioquia	32.000	35.800	34.200		=	Mojarra lora entera fresca					
Popayán, Plaza de mercado del barrio Bolívar	32.000	34.000	33.333		+	Barranquilla, Barranquillita	7.500	8.000	7.750		=
Tuluá (Valle del Cauca)	28.000	30.000	29.000		=	Montería, Mercado del Sur	8.000	8.000	8.000		-
						Sincelejo, Nuevo Mercado	7.500	7.500	7.500		=
Camarón titi precocido seco						Valledupar, Mercado Nuevo	9.000	10.000	9.333		=
Armenia, Mercar	30.000	30.000	30.000		+	Nicuro fresco					
Bogotá, D.C., Corabastos	28.250	31.000	29.417		+	Bogotá, D.C., Plaza Las Flores	9.600	10.400	10.100		+
Bogotá, D.C., Paloquemao	28.000	32.000	29.500		-	Tunja, Complejo de Servicios del Sur	12.000	13.000	12.333		+
Pereira, Mercasa	15.500	16.000	15.833		=	Palmitos de mar					
Popayán, Plaza de mercado del barrio Bolívar	16.000	16.000	16.000		=	Bogotá, D.C., Corabastos	11.500	12.000	11.767		+
Santa Marta (Magdalena)	36.000	37.000	36.500		+	Bogotá, D.C., Paloquemao	12.000	13.000	12.475		+
						Medellín, Central Mayorista de Antioquia	12.000	14.000	12.875		=
Cazuela de mariscos (paquete)						Pargo rojo entero congelado					
Bogotá, D.C., Corabastos	10.000	11.000	10.667		-	Armenia, Mercar	22.000	23.000	22.500		+
Bogotá, D.C., Paloquemao	12.000	14.000	13.000		-	Bogotá, D.C., Corabastos	29.000	31.000	30.000		+
Medellín, Central Mayorista de Antioquia	28.000	32.000	29.333		+						
Corvina, filete congelado nacional											
Buenaventura (Valle del Cauca)	35.000	36.000	35.667		-						

Cuadro 9. Mercados mayoristas. Precios de venta de pescados (conclusión)
2020 (5 al 11 de diciembre)

Productos y mercados	Pesos por kilogramo				Tendencia	Productos y mercados	Pesos por kilogramo				Tendencia
	Mínimo	Máximo	Medio				Mínimo	Máximo	Medio		
Pargo rojo entero congelado (continuación)						Sierra entera congelada (continuación)					
Cali, Galería Alameda	20.000	22.000	21.333	-		Cali, Santa Helena	13.000	14.000	13.667	+	
Cali, Santa Helena	16.000	18.000	17.333	=		Medellín, Central Mayorista de Antioquia	15.000	17.000	16.000	-	
Medellín, Central Mayorista de Antioquia	28.000	32.000	30.000	-		Palmira (Valle del Cauca)	13.000	14.000	13.750	=	
Palmira (Valle del Cauca)	18.000	19.000	18.625	-		Pereira, Mercasa	15.500	16.100	15.867	=	
Tuluá (Valle del Cauca)	20.000	22.000	21.000	=		Santa Marta (Magdalena)	13.000	14.000	13.333	=	
Pargo rojo entero fresco						Tilapia, filete congelado					
Valledupar, Mercado Nuevo	26.000	28.000	27.000	-		Bogotá, D.C., Corabastos	14.000	14.200	14.067	+	
Pargo rojo platero						Cali, Galería Alameda	15.000	17.000	16.000	+	
Buenaventura (Valle del Cauca)	22.000	23.000	22.333	+		Cali, Santa Helena	14.000	16.000	15.000	=	
Popayán, Plaza de mercado del barrio Bolívar	15.000	15.400	15.133	+		Medellín, Central Mayorista de Antioquia	16.000	16.000	16.000	=	
Pescado cabezas						Palmira (Valle del Cauca)	13.800	14.500	14.075	-	
Armenia, Mercar	5.000	5.000	5.000	-		Popayán, Plaza de mercado del barrio Bolívar	15.000	15.000	15.000	+	
Bogotá, D.C., Paloquemao	7.800	8.100	7.975	-		Tuluá (Valle del Cauca)	15.000	16.000	15.500	=	
Cali, Galería Alameda	6.000	6.500	6.333	=		Tilapia, lomitos					
Cali, Santa Helena	5.500	6.000	5.833	=		Medellín, Central Mayorista de Antioquia	8.500	8.700	8.567	=	
Palmira (Valle del Cauca)	6.000	7.000	6.625	+		Tilapia roja entera congelada					
Pereira, Mercasa	2.600	2.800	2.667	=		Barranquilla, Barranquillita	12.000	13.000	12.333	=	
Popayán, Plaza de mercado del barrio Bolívar	4.600	4.600	4.600	+		Cali, Galería Alameda	12.000	13.400	12.800	+	
Róbalo, filete congelado						Cali, Santa Helena	11.500	12.500	12.000	=	
Medellín, Central Mayorista de Antioquia	34.000	35.000	34.750	=		Cartagena, Bazurto	9.000	9.000	9.000	=	
Salmón, filete congelado						Medellín, Central Mayorista de Antioquia	11.900	13.000	12.225	=	
Armenia, Mercar	34.000	35.000	34.500	-		Palmira (Valle del Cauca)	11.000	11.500	11.375	-	
Bogotá, D.C., Corabastos	35.000	38.000	36.333	++		Pasto, El Potrerillo	12.000	12.000	12.000	=	
Bogotá, D.C., Paloquemao	32.000	34.000	33.275	-		Pereira, Mercasa	10.650	11.000	10.883	=	
Cali, Galería Alameda	32.000	38.000	35.000	+		Popayán, Plaza de mercado del barrio Bolívar	12.800	13.000	12.867	+	
Cali, Santa Helena	32.000	36.000	34.333	=		Tuluá (Valle del Cauca)	13.000	14.000	13.500	=	
Medellín, Central Mayorista de Antioquia	34.600	35.000	34.900	=		Tilapia roja entera fresca					
Palmira (Valle del Cauca)	31.000	32.500	31.875	-		Arauca (Arauca)	12.000	13.000	12.333	=	
Popayán, Plaza de mercado del barrio Bolívar	35.000	35.000	35.000	+		Barranquilla, Barranquillita	9.000	9.500	9.167	=	
Sierra entera congelada						Bogotá, D.C., Paloquemao	10.500	12.000	11.275	+	
Bogotá, D.C., Corabastos	15.000	15.600	15.200	+		Bogotá, D.C., Plaza Las Flores	8.800	8.960	8.853	+	
Bogotá, D.C., Paloquemao	14.500	17.000	15.625	n.d.		Bucaramanga, Centroabastos	10.000	10.400	10.200	=	
Buenaventura (Valle del Cauca)	12.000	13.000	12.333	=		Cúcuta, La Nueva Sexta	9.500	9.500	9.500	=	
Cali, Galería Alameda	14.000	18.000	15.867	+		Florencia (Caquetá)	8.000	8.500	8.250	=	
						Ibagué, Plaza La 21	8.960	9.200	9.120	+	
						Montería, Mercado del Sur	9.400	9.500	9.450	-	
						Neiva, Surabastos	9.000	9.400	9.200	+	

Cuadro 9. Mercados mayoristas. Precios de venta de pescados (conclusión)
2020 (5 al 11 de diciembre)

Productos y mercados	Pesos por kilogramo				Tendencia	Productos y mercados	Pesos por kilogramo				Tendencia
	Mínimo	Máximo	Medio				Mínimo	Máximo	Medio		
Tilapia roja entera fresca						Trucha en corte mariposa					
Tunja, Complejo de Servicios del Sur	11.000	12.000	11.500		=	Armenia, Mercar	15.000	15.000	15.000		=
Valledupar, Mercado Nuevo	10.000	11.000	10.333		=	Bogotá, D.C., Corabastos	13.000	13.700	13.400		+
Villavicencio, CAV	9.800	10.000	9.950		-	Bogotá, D.C., Paloquemao	15.000	16.000	15.500		+
Yopal (Casanare)	9.000	9.000	9.000		=	Bogotá, D.C., Plaza Las Flores	13.000	13.000	13.000		-
Toyo blanco, filete congelado						Cali, Galería Alameda	15.000	16.000	15.667		+
Bogotá, D.C., Corabastos	15.000	17.000	16.000		-	Cali, Santa Helena	14.000	15.000	14.500		+
Bogotá, D.C., Paloquemao	14.500	15.000	14.767		+	Manizales, Centro Galerías	15.500	15.500	15.500		=
Cali, Galería Alameda	13.000	16.000	14.333		n.d.	Medellín, Central Mayorista de Antioquia	15.000	15.600	15.150		=
Cali, Santa Helena	13.000	14.500	13.667		=	Palmira (Valle del Cauca)	13.500	14.500	14.125		-
Palmira (Valle del Cauca)	13.000	14.000	13.625		=	Pereira, Mercasa	13.700	14.000	13.900		=
Popayán, Plaza de mercado del barrio Bolívar	12.400	12.600	12.467		+	Popayán, Plaza de mercado del barrio Bolívar	16.000	16.000	16.000		+
Tuluá (Valle del Cauca)	15.000	16.000	15.500		=	Trucha entera fresca					
						Pasto, El Potrerillo	12.000	13.000	12.500		+
TENDENCIAS											
---		-		+		+++					
Variación mayor al -20 %		Variación entre 0 % y -10 %		Variación entre 0 % y 10 %		Variación mayor al 20 %					
--		=		++		n. d.					
Variación entre -10 % y -20 %		Variación igual a 0 %		Variación entre 10 % y 20 %		No disponible					

Cuadro 10. Mercados mayoristas. Precios de venta de productos procesados 2020 (5 al 11 de diciembre)

Productos y mercados	Pesos por kilogramo				Tendencia	Productos y mercados	Pesos por kilogramo				Tendencia
	Mínimo	Máximo	Medio				Mínimo	Máximo	Medio		
Aceite girasol						Arveja enlatada (continuación)					
Barranquilla, Barranquillita	9.367	9.500	9.442	-		Santa Marta (Magdalena)	6.452	6.452	6.452	=	
Barranquilla, Granabastos	9.667	9.917	9.823	=		Valledupar, Mercado Nuevo	8.333	8.681	8.507	=	
Cartagena, Bazurto	7.778	8.148	7.932	-		Avena en hojuelas					
Medellín, Central Mayorista de Antioquia	11.000	11.167	11.125	+		Armenia, Mercar	7.250	7.646	7.465	=	
Montería, Mercado del Sur	7.963	8.148	8.090	=		Barranquilla, Barranquillita	7.292	7.297	7.293	-	
Sincelejo, Nuevo Mercado	7.000	7.167	7.073	+		Barranquilla, Granabastos	7.000	7.500	7.219	=	
Valledupar, Mercado Nuevo	10.000	10.167	10.111	+		Bogotá, D.C., Corabastos	7.202	7.407	7.305	-	
Aceite soya						Bogotá, D.C., Paloquemao	8.128	8.333	8.230	+	
Bogotá, D.C., Corabastos	4.917	5.167	5.028	+		Bogotá, D.C., Plaza España	7.613	7.819	7.737	+	
Bogotá, D.C., Paloquemao	5.000	5.500	5.250	+		Bucaramanga, Centroabastos	6.996	7.222	7.106	+	
Bogotá, D.C., Plaza España	5.167	5.417	5.306	+		Bucaramanga, Mercados del centro	6.996	8.333	7.476	-	
Bogotá, D.C., Plaza Las Flores	4.833	5.000	4.883	-		Cali, La Floresta	8.333	8.500	8.444	+	
Aceite vegetal mezcla						Cali, Santa Helena	8.125	8.500	8.319	-	
Armenia, Mercar	6.250	6.500	6.375	=		Cali, Siloé	8.333	8.500	8.417	=	
Barranquilla, Barranquillita	5.333	5.592	5.458	-		Cartagena, Bazurto	7.708	8.125	7.847	+	
Barranquilla, Granabastos	5.083	5.333	5.208	=		Cartago (Valle del Cauca)	7.344	7.500	7.434	=	
Bucaramanga, Centroabastos	4.907	6.667	5.665	-		Cúcuta, Cenabastos	7.407	8.488	7.948	=	
Bucaramanga, Mercados del centro	6.000	7.000	6.542	=		Cúcuta, La Nueva Sexta	7.613	7.819	7.716	=	
Buenaventura (Valle del Cauca)	6.042	6.400	6.238	-		Medellín, Central Mayorista de Antioquia	7.396	7.600	7.512	n.d.	
Cali, La Floresta	6.400	7.000	6.706	-		Medellín, Plaza Minorista "José María Villa"	7.604	7.813	7.734	n.d.	
Cali, Santa Helena	6.333	6.917	6.597	+		Neiva, Surabastos	7.407	7.778	7.599	-	
Cali, Siloé	6.500	7.000	6.725	=		Palmira (Valle del Cauca)	8.250	8.500	8.406	+	
Cartagena, Bazurto	4.667	5.000	4.833	=		Pamplona (Norte de Santander)	7.613	8.025	7.888	=	
Cartago (Valle del Cauca)	5.833	6.200	6.015	=		Pereira, Mercasa	7.925	8.250	8.088	=	
Cúcuta, Cenabastos	4.444	5.000	4.722	=		Popayán, Plaza de mercado del barrio Bolívar	7.662	7.824	7.747	+	
Florencia (Caquetá)	4.583	4.833	4.708	=		Santa Marta (Magdalena)	6.771	6.979	6.901	=	
Ibagué, Plaza La 21	4.725	4.917	4.779	=		Tuluá (Valle del Cauca)	6.667	8.010	7.253	=	
Manizales, Centro Galerías	5.000	6.167	5.517	-		Valledupar, Mercado Nuevo	5.750	5.833	5.778	=	
Medellín, Central Mayorista de Antioquia	5.250	5.333	5.313	+		Villavicencio, CAV	8.000	8.281	8.094	=	
Medellín, Plaza Minorista "José María Villa"	5.500	5.833	5.667	=		Avena molida					
Montería, Mercado del Sur	4.500	4.667	4.583	=		Barranquilla, Barranquillita	7.292	7.323	7.302	=	
Neiva, Surabastos	4.333	4.750	4.531	-		Barranquilla, Granabastos	7.292	7.396	7.354	=	
Palmira (Valle del Cauca)	6.375	6.700	6.553	-		Bogotá, D.C., Corabastos	7.202	7.407	7.305	-	
Pamplona (Norte de Santander)	4.167	4.333	4.222	=		Bogotá, D.C., Paloquemao	8.128	8.333	8.230	+	
Pasto, El Potrerillo	4.333	4.750	4.583	=		Bogotá, D.C., Plaza España	7.613	7.819	7.737	+	
Pereira, Mercasa	6.035	6.118	6.077	=		Cali, La Floresta	8.500	8.542	8.528	-	
Popayán, Plaza de mercado del barrio Bolívar	4.167	4.483	4.297	-		Cali, Santa Helena	8.229	8.542	8.424	+	
Santa Marta (Magdalena)	5.833	6.167	6.004	=		Cali, Siloé	8.438	8.646	8.542	-	
Sincelejo, Nuevo Mercado	4.630	4.907	4.757	+		Neiva, Surabastos	7.407	7.778	7.599	-	
Tuluá (Valle del Cauca)	5.833	7.250	6.613	=		Palmira (Valle del Cauca)	8.250	8.500	8.406	+	
Valledupar, Mercado Nuevo	5.250	5.250	5.250	=		Pereira, Mercasa	7.925	8.250	8.088	=	
Arveja enlatada						Popayán, Plaza de mercado del barrio Bolívar	7.801	7.917	7.863	+	
Medellín, Central Mayorista de Antioquia	6.897	7.076	7.013	=		Sincelejo, Nuevo Mercado	7.552	7.938	7.714	-	
Medellín, Plaza Minorista "José María Villa"	7.361	7.500	7.431	=		Tuluá (Valle del Cauca)	6.667	8.010	7.253	=	
Pereira, Mercasa	6.911	7.236	7.074	+		Valledupar, Mercado Nuevo	7.188	7.292	7.222	=	
						Villavicencio, CAV	8.000	8.281	8.094	=	

Cuadro 10. Mercados mayoristas. Precios de venta de productos procesados (continuación)
2020 (5 al 11 de diciembre)

Productos y mercados	Pesos por kilogramo				Tendencia	Productos y mercados	Pesos por kilogramo				Tendencia
	Mínimo	Máximo	Medio				Mínimo	Máximo	Medio		
Azúcar morena						Azúcar sulfitada (continuación)					
Bogotá, D.C., Corabastos	2.400	2.480	2.453	-		Popayán, Plaza de mercado del barrio Bolívar	2.160	2.240	2.193	-	
Bogotá, D.C., Plaza España	2.560	2.656	2.619	-		Santa Marta (Magdalena)	2.060	2.120	2.085	=	
Cali, La Floresta	2.400	2.560	2.507	-		Sincelejo, Nuevo Mercado	2.020	2.040	2.025	-	
Cali, Santa Helena	2.480	2.520	2.493	-		Tuluá (Valle del Cauca)	2.200	2.300	2.247	-	
Cali, Siloé	2.560	2.640	2.600	-		Valledupar, Mercado Nuevo	2.040	2.100	2.067	-	
Cartago (Valle del Cauca)	2.572	2.880	2.719	=		Villavicencio, CAV	2.300	2.430	2.345	-	
Ibagué, Plaza La 21	2.320	2.400	2.362	+							
Medellín, Central Mayorista de Antioquia	2.470	2.520	2.498	=		Bocadillo veleño					
Medellín, Plaza Minorista "José María Villa"	2.500	2.600	2.535	=		Bogotá, D.C., Corabastos	231	250	239	-	
Pamplona (Norte de Santander)	2.600	2.880	2.747	-		Bogotá, D.C., Paloquemao	278	306	294	+	
Pasto, El Potrerillo	2.600	2.680	2.640	-		Cúcuta, Cenabastos	211	222	215	=	
Tuluá (Valle del Cauca)	2.480	2.740	2.583	-		Cúcuta, La Nueva Sexta	211	222	215	=	
Villavicencio, CAV	2.536	2.760	2.654	=		Villavicencio, CAV	211	222	219	-	
Azúcar refinada						Café instantáneo					
Barranquilla, Barranquillita	2.400	2.560	2.453	-		Barranquilla, Barranquillita	76.275	76.520	76.405	+	
Barranquilla, Granabastos	2.560	2.620	2.590	+		Barranquilla, Granabastos	76.471	77.451	76.900	=	
Bucaramanga, Centroabastos	2.360	2.640	2.533	=		Bogotá, D.C., Corabastos	75.000	77.451	76.307	+	
Bucaramanga, Mercados del centro	2.640	2.850	2.733	+		Bogotá, D.C., Plaza España	77.819	79.559	78.603	+	
Cartagena, Bazurto	2.640	2.800	2.747	-		Buenaventura (Valle del Cauca)	87.974	93.203	91.024	+	
Cúcuta, Cenabastos	2.280	2.380	2.344	+		Cali, La Floresta	98.333	100.000	99.444	+	
Ibagué, Plaza La 21	2.312	2.400	2.362	+		Cali, Santa Helena	88.235	90.196	88.889	+	
Medellín, Central Mayorista de Antioquia	2.580	2.640	2.605	=		Cali, Siloé	100.000	101.667	100.833	+	
Montería, Mercado del Sur	2.000	2.060	2.025	-		Cartagena, Bazurto	72.549	73.039	72.794	=	
Neiva, Surabastos	2.160	2.200	2.173	-		Cartago (Valle del Cauca)	73.333	80.000	76.778	=	
Pamplona (Norte de Santander)	2.240	2.260	2.250	-		Cúcuta, Cenabastos	73.529	78.431	75.980	=	
Pasto, El Potrerillo	2.140	2.200	2.175	+		Florencia (Caquetá)	79.412	80.392	79.902	=	
Santa Marta (Magdalena)	2.480	2.640	2.548	=		Medellín, Central Mayorista de Antioquia	85.294	86.275	85.866	=	
Valledupar, Mercado Nuevo	2.400	2.560	2.493	-		Medellín, Plaza Minorista "José María Villa"	86.928	88.235	87.582	=	
Villavicencio, CAV	2.600	2.688	2.640	+		Neiva, Surabastos	72.549	74.510	73.284	+	
						Palmira (Valle del Cauca)	95.294	96.471	95.931	+	
Azúcar sulfitada						Pamplona (Norte de Santander)	71.078	73.529	72.304	-	
Armenia, Mercar	2.460	2.560	2.507	=		Popayán, Plaza de mercado del barrio Bolívar	88.235	90.784	89.303	=	
Barranquilla, Barranquillita	2.000	2.080	2.043	-		Santa Marta (Magdalena)	80.882	84.118	82.525	=	
Barranquilla, Granabastos	2.000	2.040	2.015	=		Sincelejo, Nuevo Mercado	74.755	75.490	75.159	=	
Bogotá, D.C., Corabastos	2.480	2.540	2.513	+		Tuluá (Valle del Cauca)	84.967	89.281	87.190	=	
Bogotá, D.C., Paloquemao	2.960	3.040	3.020	+		Valledupar, Mercado Nuevo	76.471	78.431	77.451	=	
Bogotá, D.C., Plaza España	2.200	2.280	2.240	=							
Bucaramanga, Centroabastos	2.160	2.200	2.187	-		Café molido					
Bucaramanga, Mercados del centro	2.200	2.300	2.250	-		Armenia, Mercar	16.000	16.400	16.133	=	
Buenaventura (Valle del Cauca)	2.460	2.500	2.480	+		Barranquilla, Barranquillita	16.408	16.592	16.506	+	
Cali, La Floresta	2.120	2.160	2.147	+		Barranquilla, Granabastos	16.250	16.667	16.389	-	
Cali, Santa Helena	2.040	2.100	2.080	+		Bogotá, D.C., Corabastos	16.333	16.667	16.500	+	
Cali, Siloé	2.120	2.160	2.140	=		Bogotá, D.C., Paloquemao	16.000	17.000	16.250	-	
Cartagena, Bazurto	2.000	2.040	2.013	-		Bogotá, D.C., Plaza España	16.000	16.192	16.073	+	
Cartago (Valle del Cauca)	2.120	2.220	2.167	=		Bucaramanga, Centroabastos	15.392	16.667	15.953	=	
Ibagué, Plaza La 21	2.120	2.138	2.127	+		Bucaramanga, Mercados del centro	16.333	17.000	16.833	+	
Manizales, Centro Galerías	2.240	2.337	2.284	-		Cali, La Floresta	16.160	16.400	16.320	-	
Medellín, Central Mayorista de Antioquia	2.160	2.220	2.200	=							
Palmira (Valle del Cauca)	2.060	2.100	2.075	+							

Cuadro 10. Mercados mayoristas. Precios de venta de productos procesados (continuación)
2020 (5 al 11 de diciembre)

Productos y mercados	Pesos por kilogramo				Tendencia	Productos y mercados	Pesos por kilogramo				Tendencia
	Mínimo	Máximo	Medio				Mínimo	Máximo	Medio		
Café molido (continuación)						Chocolate dulce (continuación)					
Cali, Santa Helena	15.920	16.000	15.973	=		Neiva, Surabastos	11.667	12.000	11.833	+	
Cali, Siloé	16.400	16.640	16.520	=		Pamplona (Norte de Santander)	11.042	11.250	11.181	=	
Cartagena, Bazurto	15.833	16.667	16.222	-		Santa Marta (Magdalena)	10.250	10.333	10.302	+	
Cartago (Valle del Cauca)	15.240	16.000	15.613	=		Sincelejo, Nuevo Mercado	14.800	15.000	14.875	=	
Cúcuta, Cenabastos	17.000	17.083	17.028	=		Valledupar, Mercado Nuevo	12.000	12.000	12.000	=	
Florencia (Caquetá)	17.600	17.800	17.700	=		Villavicencio, CAV	10.833	11.333	11.040	-	
Ibagué, Plaza La 21	17.400	17.600	17.500	=		Chocolate instantáneo					
Manizales, Centro Galerías	15.200	16.000	15.775	-		Medellín, Central Mayorista de Antioquia	19.693	19.949	19.821	-	
Medellín, Central Mayorista de Antioquia	20.625	20.750	20.688	=		Color (bolsita)					
Montería, Mercado del Sur	15.800	16.200	16.000	=		Ibagué, Plaza La 21	25.600	26.000	25.700	=	
Neiva, Surabastos	16.667	17.000	16.833	+		Medellín, Central Mayorista de Antioquia	18.095	19.048	18.512	=	
Palmira (Valle del Cauca)	16.200	16.340	16.286	+		Medellín, Plaza Minorista "José María Villa"	18.452	19.048	18.661	=	
Popayán, Plaza de mercado del barrio Bolívar	15.296	15.440	15.371	=		Neiva, Surabastos	16.250	16.500	16.350	-	
Santa Marta (Magdalena)	15.667	18.000	16.982	=		Pereira, Mercasa	21.625	22.917	22.271	=	
Sincelejo, Nuevo Mercado	17.167	18.400	17.850	-		Fécula de maíz					
Tuluá (Valle del Cauca)	15.200	16.112	15.637	=		Armenia, Mercar	18.981	19.753	19.342	=	
Valledupar, Mercado Nuevo	16.250	16.500	16.417	-		Barranquilla, Barranquillita	18.222	18.542	18.380	+	
Villavicencio, CAV	15.550	15.800	15.644	+		Barranquilla, Granabastos	18.056	18.750	18.472	=	
Chocolate amargo						Bogotá, D.C., Corabastos	17.632	17.961	17.785	+	
Armenia, Mercar	24.408	24.792	24.600	=		Bucaramanga, Centroabastos	19.342	20.526	19.956	+	
Buenaventura (Valle del Cauca)	23.632	24.080	23.856	+		Bucaramanga, Mercados del centro	18.289	20.132	19.386	=	
Cali, La Floresta	23.200	23.600	23.467	+		Cartagena, Bazurto	17.778	18.472	18.102	+	
Cali, Santa Helena	22.800	23.200	23.067	+		Cúcuta, Cenabastos	19.444	20.278	19.722	+	
Cali, Siloé	23.200	23.600	23.400	+		Cúcuta, La Nueva Sexta	18.611	19.722	19.259	=	
Cartago (Valle del Cauca)	22.000	23.000	22.600	=		Medellín, Central Mayorista de Antioquia	18.092	18.882	18.536	n.d.	
Ibagué, Plaza La 21	22.400	23.600	23.200	+		Montería, Mercado del Sur	14.444	14.778	14.583	=	
Manizales, Centro Galerías	23.600	24.000	23.700	+		Neiva, Surabastos	19.408	19.737	19.572	-	
Medellín, Central Mayorista de Antioquia	21.440	21.500	21.482	=		Popayán, Plaza de mercado del barrio Bolívar	16.895	17.105	16.969	+	
Medellín, Plaza Minorista "José María Villa"	21.600	22.000	21.800	=		Santa Marta (Magdalena)	20.278	20.278	20.278	=	
Palmira (Valle del Cauca)	22.400	22.800	22.650	=		Frijol enlatado					
Popayán, Plaza de mercado del barrio Bolívar	22.040	22.320	22.152	=		Medellín, Central Mayorista de Antioquia	9.274	11.710	10.495	+	
Tuluá (Valle del Cauca)	20.800	22.852	21.484	=		Medellín, Plaza Minorista "José María Villa"	10.920	11.494	11.279	=	
Chocolate dulce						Galletas dulces redondas con crema					
Barranquilla, Barranquillita	13.560	13.620	13.586	+		Barranquilla, Barranquillita	10.125	12.560	11.366	+	
Barranquilla, Granabastos	13.000	15.000	14.000	=		Barranquilla, Granabastos	12.048	12.450	12.219	=	
Bogotá, D.C., Corabastos	10.208	10.417	10.333	+		Bogotá, D.C., Plaza España	11.948	12.066	12.021	+	
Bogotá, D.C., Plaza España	11.042	11.113	11.079	-		Bucaramanga, Centroabastos	12.572	12.779	12.676	+	
Bucaramanga, Centroabastos	9.860	10.400	10.220	=		Bucaramanga, Mercados del centro	12.407	12.779	12.593	+	
Bucaramanga, Mercados del centro	9.800	10.112	10.003	+		Cartagena, Bazurto	11.667	12.153	11.829	-	
Cartagena, Bazurto	15.000	15.000	15.000	-		Cúcuta, Cenabastos	12.097	12.821	12.510	+	
Cúcuta, Cenabastos	11.458	12.000	11.729	n.d.		Cúcuta, La Nueva Sexta	11.166	12.407	11.976	=	
Cúcuta, La Nueva Sexta	11.200	12.344	11.848	=							
Florencia (Caquetá)	10.400	10.720	10.560	-							
Ibagué, Plaza La 21	11.400	11.600	11.450	-							
Montería, Mercado del Sur	15.500	16.000	15.775	=							

BOLETÍN SEMANAL PRECIOS MAYORISTAS

Cuadro 10. Mercados mayoristas. Precios de venta de productos procesados (continuación)
2020 (5 al 11 de diciembre)

Productos y mercados	Pesos por kilogramo				Tendencia	Productos y mercados	Pesos por kilogramo				Tendencia
	Mínimo	Máximo	Medio				Mínimo	Máximo	Medio		
Galletas dulces redondas con crema (continuación)						Gelatina (continuación)					
Ibagué, Plaza La 21	12.000	12.333	12.167	=		Cali, Santa Helena	23.958	25.000	24.479	=	
Pamplona (Norte de Santander)	12.407	12.407	12.407	=		Cali, Siloé	25.000	26.042	25.521	=	
Santa Marta (Magdalena)	9.861	10.000	9.948	+		Cartagena, Bazaruto	22.396	25.000	23.785	=	
Sincelejo, Nuevo Mercado	11.333	11.910	11.566	-		Cartago (Valle del Cauca)	19.792	22.500	21.111	=	
Galletas saladas						Cúcuta, Cenabastos	21.875	22.917	22.222	=	
Armenia, Mercar	11.250	11.528	11.400	=		Cúcuta, La Nueva Sexta	21.875	21.875	21.875	=	
Barranquilla, Barranquillita	7.860	8.182	8.005	-		Ibagué, Plaza La 21	21.667	21.875	21.823	=	
Barranquilla, Granabastos	7.576	11.528	9.620	+		Manizales, Centro Galerías	22.396	24.500	23.253	=	
Bogotá, D.C., Corabastos	10.278	10.833	10.556	+		Medellín, Central Mayorista de Antioquia	21.354	21.615	21.419	=	
Bogotá, D.C., Paloquemao	11.944	12.917	12.407	-		Neiva, Surabastos	23.438	25.000	24.349	-	
Bogotá, D.C., Plaza España	10.278	10.694	10.463	+		Palmira (Valle del Cauca)	25.000	26.250	25.638	+	
Bucaramanga, Centroabastos	11.000	11.333	11.167	=		Pamplona (Norte de Santander)	20.833	21.875	21.181	=	
Bucaramanga, Mercados del centro	10.667	11.500	11.000	=		Pasto, El Potrerillo	19.792	20.833	20.443	=	
Buenaventura (Valle del Cauca)	10.069	10.472	10.255	-		Pereira, Mercasa	20.625	21.125	20.875	=	
Cali, La Floresta	12.083	12.222	12.176	+		Popayán, Plaza de mercado del barrio Bolívar	25.000	25.104	25.035	+	
Cali, Santa Helena	10.972	11.389	11.157	=		Santa Marta (Magdalena)	23.958	25.000	24.479	=	
Cali, Siloé	12.222	12.361	12.292	=		Tuluá (Valle del Cauca)	20.208	23.125	21.267	+	
Cartagena, Bazaruto	8.523	8.712	8.649	=		Valledupar, Mercado Nuevo	21.875	23.958	22.917	=	
Cartago (Valle del Cauca)	10.347	10.944	10.671	=		Harina de trigo					
Cúcuta, Cenabastos	10.208	11.528	10.868	=		Armenia, Mercar	1.920	2.000	1.965	=	
Cúcuta, La Nueva Sexta	8.144	8.996	8.617	=		Barranquilla, Barranquillita	1.540	1.600	1.573	-	
Florencia (Cauquetá)	10.972	10.972	10.972	=		Barranquilla, Granabastos	1.600	1.660	1.639	-	
Ibagué, Plaza La 21	10.264	10.694	10.497	+		Bogotá, D.C., Corabastos	1.900	1.960	1.927	=	
Manizales, Centro Galerías	9.500	10.347	9.949	=		Bogotá, D.C., Paloquemao	1.880	1.960	1.930	+	
Medellín, Central Mayorista de Antioquia	8.503	10.139	9.363	=		Bogotá, D.C., Plaza España	1.880	1.944	1.915	+	
Medellín, Plaza Minorista "José María Villa"	10.139	10.417	10.278	=		Bucaramanga, Centroabastos	2.552	2.600	2.571	=	
Montería, Mercado del Sur	8.523	8.712	8.665	=		Bucaramanga, Mercados del centro	2.560	2.720	2.610	=	
Neiva, Surabastos	10.833	10.972	10.885	-		Buenaventura (Valle del Cauca)	2.124	2.400	2.260	+	
Palmira (Valle del Cauca)	12.153	12.333	12.236	+		Cali, La Floresta	3.200	3.360	3.253	=	
Pamplona (Norte de Santander)	9.652	9.887	9.809	+		Cali, Santa Helena	3.200	3.280	3.227	-	
Pasto, El Potrerillo	9.696	10.220	9.860	=		Cali, Siloé	3.280	3.440	3.360	-	
Pereira, Mercasa	9.106	10.314	9.553	=		Cartagena, Bazaruto	1.880	1.880	1.880	=	
Popayán, Plaza de mercado del barrio Bolívar	10.569	10.694	10.644	-		Cartago (Valle del Cauca)	2.240	2.400	2.333	=	
Santa Marta (Magdalena)	7.576	11.667	9.667	-		Cúcuta, Cenabastos	2.150	2.200	2.167	=	
Sincelejo, Nuevo Mercado	8.333	8.447	8.385	-		Cúcuta, La Nueva Sexta	2.100	2.350	2.183	=	
Tuluá (Valle del Cauca)	10.167	11.097	10.606	=		Florencia (Cauquetá)	2.320	2.400	2.360	=	
Valledupar, Mercado Nuevo	8.144	11.111	9.566	=		Ibagué, Plaza La 21	2.112	2.400	2.280	=	
Villavicencio, CAV	8.920	9.545	9.135	=		Manizales, Centro Galerías	2.240	2.560	2.356	-	
Gelatina						Medellín, Central Mayorista de Antioquia	3.000	3.200	3.130	=	
Barranquilla, Barranquillita	21.771	22.500	22.083	-		Medellín, Plaza Minorista "José María Villa"	3.200	3.360	3.280	=	
Barranquilla, Granabastos	21.354	22.396	21.810	=		Montería, Mercado del Sur	2.080	2.176	2.140	=	
Bogotá, D.C., Corabastos	21.875	23.438	22.569	+		Neiva, Surabastos	2.080	2.120	2.090	-	
Bogotá, D.C., Plaza España	21.875	22.917	22.500	+		Palmira (Valle del Cauca)	3.300	3.440	3.375	-	
Bucaramanga, Centroabastos	22.031	26.458	23.767	+		Pamplona (Norte de Santander)	2.100	2.200	2.167	=	
Bucaramanga, Mercados del centro	23.438	24.010	23.681	+		Pasto, El Potrerillo	1.920	2.000	1.960	=	
Buenaventura (Valle del Cauca)	21.875	23.177	22.569	-		Pereira, Mercasa	2.790	3.052	2.917	+	
Cali, La Floresta	23.958	25.000	24.306	-		Popayán, Plaza de mercado del barrio Bolívar	2.080	2.160	2.112	=	

Cuadro 10. Mercados mayoristas. Precios de venta de productos procesados (continuación)
2020 (5 al 11 de diciembre)

Productos y mercados	Pesos por kilogramo				Tendencia	Productos y mercados	Pesos por kilogramo				Tendencia
	Mínimo	Máximo	Medio				Mínimo	Máximo	Medio		
Harina de trigo (continuación)						Jugo instantáneo (sobre)					
Santa Marta (Magdalena)	1.840	1.840	1.840	=		Armenia, Mercar	28.611	29.167	28.889	=	
Sincelejo, Nuevo Mercado	1.640	1.660	1.650	=		Barranquilla, Barranquillita	25.556	25.833	25.648	=	
Tuluá (Valle del Cauca)	2.224	2.400	2.315	=		Barranquilla, Granabastos	24.444	25.000	24.815	=	
Valledupar, Mercado Nuevo	1.917	2.083	2.028	=		Bogotá, D.C., Corabastos	29.333	30.000	29.667	+	
Villavicencio, CAV	1.968	2.000	1.986	+		Bogotá, D.C., Paloquemao	31.667	33.333	32.083	-	
						Bogotá, D.C., Plaza España	29.000	30.000	29.444	-	
Harina precocida de maíz						Buenaventura (Valle del Cauca)	23.611	25.000	24.537	-	
Arauca (Arauca)	4.475	4.500	4.488	=		Cali, La Floresta	24.444	25.000	24.630	=	
Armenia, Mercar	3.167	3.333	3.236	=		Cali, Santa Helena	24.167	24.444	24.352	+	
Barranquilla, Barranquillita	2.500	2.608	2.538	+		Cali, Siloé	25.000	25.000	25.000	=	
Barranquilla, Granabastos	2.333	2.500	2.429	=		Cartagena, Bazurto	23.611	23.611	23.611	=	
Bogotá, D.C., Corabastos	3.167	3.333	3.250	+		Cartago (Valle del Cauca)	25.000	25.000	25.000	=	
Bogotá, D.C., Paloquemao	3.500	3.583	3.542	-		Ibagué, Plaza La 21	23.556	24.167	23.840	=	
Bogotá, D.C., Plaza España	3.300	3.475	3.369	-		Medellín, Central Mayorista de Antioquia	25.000	25.556	25.139	=	
Bucaramanga, Centroabastos	2.708	2.800	2.753	+		Medellín, Plaza Minorista "José María Villa"	25.000	25.556	25.278	=	
Bucaramanga, Mercados del centro	2.708	2.833	2.781	=		Montería, Mercado del Sur	23.611	24.444	24.097	=	
Buenaventura (Valle del Cauca)	3.080	3.360	3.213	-		Palmira (Valle del Cauca)	24.167	24.444	24.375	=	
Cali, La Floresta	3.583	3.750	3.639	-		Pasto, El Potrerillo	23.611	25.000	23.958	=	
Cali, Santa Helena	3.440	3.600	3.493	=		Popayán, Plaza de mercado del barrio Bolívar	23.611	23.889	23.796	+	
Cali, Siloé	3.250	3.333	3.292	+		Santa Marta (Magdalena)	24.722	25.000	24.861	=	
Cartagena, Bazurto	3.333	3.500	3.389	-		Sincelejo, Nuevo Mercado	23.611	23.889	23.715	+	
Cartago (Valle del Cauca)	3.040	3.480	3.251	=		Tuluá (Valle del Cauca)	23.889	24.583	24.120	=	
Cúcuta, Cenabastos	2.500	2.600	2.550	=		Valledupar, Mercado Nuevo	22.222	23.611	23.148	=	
Cúcuta, La Nueva Sexta	2.450	2.500	2.475	=		Villavicencio, CAV	23.889	24.722	24.259	=	
Ibagué, Plaza La 21	2.450	2.650	2.552	+							
Manizales, Centro Galerías	3.167	3.400	3.304	-		Lomitos de atún en lata					
Montería, Mercado del Sur	3.167	3.417	3.246	=		Armenia, Mercar	26.961	27.574	27.328	=	
Neiva, Surabastos	3.250	3.333	3.313	-		Barranquilla, Barranquillita	18.358	18.425	18.388	+	
Palmira (Valle del Cauca)	3.800	3.900	3.867	-		Barranquilla, Granabastos	24.740	25.391	25.130	-	
Pamplona (Norte de Santander)	2.500	2.500	2.500	+		Bogotá, D.C., Corabastos	23.897	25.000	24.551	-	
Pasto, El Potrerillo	2.560	2.720	2.640	+		Bogotá, D.C., Plaza España	24.755	25.135	24.963	-	
Pereira, Mercasa	3.175	3.370	3.273	=		Bucaramanga, Centroabastos	24.326	25.956	25.319	+	
Popayán, Plaza de mercado del barrio Bolívar	2.240	2.320	2.293	=		Bucaramanga, Mercados del centro	25.735	26.471	26.210	+	
Santa Marta (Magdalena)	2.500	2.667	2.608	-		Buenaventura (Valle del Cauca)	30.788	32.240	31.669	-	
Sincelejo, Nuevo Mercado	3.167	3.458	3.281	-		Cali, La Floresta	23.284	23.897	23.611	-	
Tuluá (Valle del Cauca)	3.040	3.384	3.189	-		Cali, Santa Helena	25.123	25.245	25.204	-	
Valledupar, Mercado Nuevo	2.375	2.500	2.431	+		Cali, Siloé	23.897	24.142	24.020	+	
Villavicencio, CAV	2.458	2.583	2.523	+		Cartago (Valle del Cauca)	22.108	24.510	23.301	=	
						Cúcuta, Cenabastos	23.775	24.681	24.322	+	
Jugo de frutas						Cúcuta, La Nueva Sexta	23.897	24.020	23.958	=	
Barranquilla, Barranquillita	5.891	6.217	6.096	-		Medellín, Central Mayorista de Antioquia	31.250	31.495	31.403	=	
Barranquilla, Granabastos	5.426	5.891	5.694	=		Medellín, Plaza Minorista "José María Villa"	31.127	31.863	31.403	+	
Bucaramanga, Centroabastos	6.298	6.512	6.434	-		Montería, Mercado del Sur	24.020	24.510	24.357	=	
Bucaramanga, Mercados del centro	6.589	6.977	6.783	-		Neiva, Surabastos	26.471	26.471	26.471	-	
Cartagena, Bazurto	6.124	6.977	6.641	+		Palmira (Valle del Cauca)	26.348	26.765	26.559	-	
Santa Marta (Magdalena)	5.891	5.891	5.891	=		Pamplona (Norte de Santander)	23.652	24.510	24.020	-	
Sincelejo, Nuevo Mercado	6.605	6.822	6.682	+		Pasto, El Potrerillo	20.833	21.667	21.220	-	
Valledupar, Mercado Nuevo	6.202	6.202	6.202	=		Pereira, Mercasa	25.000	26.118	25.491	+	

Cuadro 10. Mercados mayoristas. Precios de venta de productos procesados (continuación)
2020 (5 al 11 de diciembre)

Productos y mercados	Pesos por kilogramo				Tendencia	Productos y mercados	Pesos por kilogramo				Tendencia
	Mínimo	Máximo	Medio				Mínimo	Máximo	Medio		
Lomitos de atún en lata (continuación)						Margarina (continuación)					
Popayán, Plaza de mercado del barrio Bolívar	24.345	24.643	24.536		+	Tuluá (Valle del Cauca)	17.220	17.660	17.367		=
Tuluá (Valle del Cauca)	19.853	20.576	20.135		=	Villavicencio, CAV	8.740	9.100	8.880		-
Villavicencio, CAV	24.093	24.510	24.371		-						
Maíz enlatado						Mayonesa doy pack					
Medellín, Central Mayorista de Antioquia	9.645	10.610	9.959		+	Armenia, Mercar	13.377	13.706	13.501		=
						Barranquilla, Barranquillita	11.472	11.528	11.500		+
						Barranquilla, Granabastos	11.111	12.222	11.736		=
						Bogotá, D.C., Corabastos	10.556	10.833	10.694		+
						Bogotá, D.C., Plaza España	10.750	11.156	10.913		+
						Bucaramanga, Centroabastos	8.567	14.021	10.949		+
						Bucaramanga, Mercados del centro	8.667	8.917	8.778		=
						Buenaventura (Valle del Cauca)	17.654	18.684	18.180		+
						Cali, La Floresta	11.944	12.500	12.222		+
						Cali, Santa Helena	11.667	11.944	11.852		=
						Cali, Siloé	11.944	12.222	12.083		+
						Cartagena, Bazaruto	10.833	11.667	11.111		-
						Cartago (Valle del Cauca)	10.917	11.389	11.102		=
						Cúcuta, Cenabastos	8.796	9.259	9.043		=
						Cúcuta, La Nueva Sexta	8.796	8.796	8.796		=
						Ibagué, Plaza La 21	11.250	11.500	11.438		=
						Manizales, Centro Galerías	11.333	12.667	11.778		=
						Medellín, Central Mayorista de Antioquia	10.694	10.972	10.833		=
						Palmira (Valle del Cauca)	12.333	12.889	12.632		-
						Pereira, Mercasa	7.676	8.415	8.022		+
						Popayán, Plaza de mercado del barrio Bolívar	15.789	18.860	17.186		=
						Santa Marta (Magdalena)	8.824	9.314	9.085		=
						Sincelejo, Nuevo Mercado	10.722	10.833	10.792		=
						Tuluá (Valle del Cauca)	10.667	16.447	13.487		=
						Valledupar, Mercado Nuevo	10.833	11.111	11.019		=
						Villavicencio, CAV	10.667	10.833	10.750		=
Margarina						Mostaza doy pack					
Armenia, Mercar	13.250	13.550	13.400		=	Barranquilla, Barranquillita	9.508	9.621	9.545		-
Barranquilla, Barranquillita	12.417	12.667	12.556		+	Barranquilla, Granabastos	9.091	9.848	9.470		=
Barranquilla, Granabastos	11.667	12.917	12.361		=	Pereira, Mercasa	12.083	13.400	12.692		=
Bogotá, D.C., Corabastos	9.700	10.000	9.883		-	Sincelejo, Nuevo Mercado	9.091	10.227	9.839		+
Bogotá, D.C., Plaza España	10.000	10.230	10.143		-						
Bucaramanga, Centroabastos	11.800	12.400	12.133		=	Panela cuadrada blanca					
Bucaramanga, Mercados del centro	11.700	12.800	12.250		=	Barranquilla, Barranquillita	2.411	2.917	2.661		+
Buenaventura (Valle del Cauca)	16.985	17.835	17.487		+	Barranquilla, Granabastos	2.111	2.378	2.283		=
Cali, La Floresta	18.000	18.500	18.167		-	Bucaramanga, Centroabastos	3.971	4.129	4.057		+
Cali, Siloé	18.000	18.500	18.250		=	Bucaramanga, Mercados del centro	3.929	4.000	3.976		=
Cartago (Valle del Cauca)	16.800	17.330	17.043		=	Cartagena, Bazaruto	2.429	2.714	2.571		=
Ibagué, Plaza La 21	8.000	8.200	8.138		+	Charalá (Santander)	3.625	3.750	3.688		+
Manizales, Centro Galerías	11.400	12.400	11.725		-	Güepsa (Santander)	3.600	3.700	3.658		+
Medellín, Central Mayorista de Antioquia	11.800	12.000	11.900		=	Ibagué, Plaza La 21	3.556	3.611	3.590		+
Medellín, Plaza Minorista "José María Villa"	12.000	12.400	12.200		=	Medellín, Central Mayorista de Antioquia	3.333	3.875	3.614		+
Neiva, Surabastos	7.800	8.200	8.000		+						
Palmira (Valle del Cauca)	18.000	18.360	18.200		-						
Pamplona (Norte de Santander)	8.800	9.000	8.867		-						
Pereira, Mercasa	16.980	18.180	17.580		=						
Popayán, Plaza de mercado del barrio Bolívar	17.400	18.000	17.720		=						
Santa Marta (Magdalena)	12.500	12.500	12.500		=						

Cuadro 10. Mercados mayoristas. Precios de venta de productos procesados (continuación)
2020 (5 al 11 de diciembre)

Productos y mercados	Pesos por kilogramo				Tendencia	Productos y mercados	Pesos por kilogramo				Tendencia
	Mínimo	Máximo	Medio				Mínimo	Máximo	Medio		
Panela cuadrada blanca (continuación)						Panela redonda morena					
Moniquirá (Boyacá)	3.600	3.700	3.656		+	Ancuya (Nariño)	2.900	3.000	2.925		+
San Gil (Santander), panela	3.600	3.700	3.650		+	Armenia, Mercar	3.458	3.542	3.500		=
Santana (Boyacá)	3.646	3.750	3.707		+	Buenaventura (Valle del Cauca)	4.067	4.083	4.075		=
Sincelejo, Nuevo Mercado	4.250	4.375	4.281		=	Cali, La Floresta	4.000	4.042	4.014		=
Tunja, Complejo de Servicios del Sur	3.625	3.750	3.688		+	Cali, Santa Helena	3.917	4.000	3.958		=
Valledupar, Mercado Nuevo	4.167	4.333	4.222		=	Cali, Siloé	4.000	4.083	4.042		=
Vélez (Santander)	3.650	3.700	3.683		+	Caparrapí (Cundinamarca)	3.333	3.333	3.333		=
Panela cuadrada morena						Cartago (Valle del Cauca)	3.333	3.417	3.375		=
Ancuya (Nariño)	2.900	3.000	2.925		n.d.	Consacá (Nariño)	2.900	3.000	2.950		n.d.
Bogotá, D.C., Corabastos	3.500	3.750	3.650		+	Manizales, Centro Galerías	3.333	3.542	3.427		=
Bogotá, D.C., Paloquemao	4.000	4.100	4.075		+	Medellín, Central Mayorista de Antioquia	3.500	3.550	3.523		+
Bogotá, D.C., Plaza España	3.900	4.100	4.000		+	Medellín, Plaza Minorista "José María Villa"	3.542	3.583	3.573		+
Bogotá, D.C., Plaza Las Flores	4.000	4.075	4.031		++	Montería, Mercado del Sur	2.900	3.100	3.000		=
Bucaramanga, Centroabastos	4.267	4.267	4.267		=	Palmira (Valle del Cauca)	2.917	3.042	2.969		-
Bucaramanga, Mercados del centro	4.333	4.400	4.367		+	Pereira, Mercasa	3.250	3.500	3.375		=
Caparrapí (Cundinamarca)	3.100	3.200	3.150		-	Sandoná (Nariño)	2.900	3.000	2.975		+
Charalá (Santander)	3.625	3.750	3.688		+	Sonsón (Antioquia)	3.396	3.458	3.427		+
Consacá (Nariño)	2.900	3.000	2.975		=	Tuluá (Valle del Cauca)	3.192	3.333	3.269		=
Cúcuta, Cenabastos	2.976	3.472	3.307		=	Yolombó (Antioquia)	3.208	3.500	3.321		+
Cúcuta, La Nueva Sexta	2.976	3.075	3.009		-	Pastas alimenticias					
Florencia (Caquetá)	3.417	3.500	3.458		+	Arauca (Arauca)	2.917	3.083	3.000		-
Güepsa (Santander)	3.350	3.400	3.375		+	Armenia, Mercar	5.000	5.167	5.083		=
Moniquirá (Boyacá)	3.326	3.370	3.348		+	Barranquilla, Barranquillita	4.800	5.000	4.894		-
Montería, Mercado del Sur	2.714	2.857	2.804		=	Barranquilla, Granabastos	4.833	5.117	4.983		=
Neiva, Surabastos	3.750	3.800	3.788		+	Bogotá, D.C., Corabastos	5.833	6.167	6.028		-
Nocaima (Cundinamarca)	3.150	3.250	3.196		-	Bogotá, D.C., Paloquemao	6.500	6.833	6.729		-
Pamplona (Norte de Santander)	3.790	3.989	3.923		=	Bogotá, D.C., Plaza España	6.167	6.333	6.272		-
Pasto, El Potrerillo	3.160	3.280	3.240		+	Bogotá, D.C., Plaza Las Flores	6.000	6.050	6.033		+
Popayán, Plaza de mercado del barrio Bolívar	3.333	3.417	3.361		+	Bucaramanga, Centroabastos	5.560	5.600	5.587		=
San Gil (Santander), panela	3.600	3.700	3.650		+	Bucaramanga, Mercados del centro	5.480	5.600	5.550		+
Santa Marta (Magdalena)	2.153	2.267	2.222		=	Buenaventura (Valle del Cauca)	5.104	5.521	5.260		+
Santana (Boyacá)	3.346	3.400	3.374		+	Cali, La Floresta	5.000	5.417	5.208		-
Tuluá (Valle del Cauca)	3.333	3.458	3.388		=	Cali, Santa Helena	5.500	5.833	5.611		=
Vélez (Santander)	3.330	3.370	3.355		+	Cali, Siloé	5.417	5.833	5.625		+
Villavicencio, CAV	4.200	4.500	4.320		+	Cartagena, Bazurto	4.417	4.667	4.528		-
Villeta (Cundinamarca)	3.000	3.400	3.270		-	Cartago (Valle del Cauca)	4.833	5.500	5.111		=
Panela en pastilla						Cúcuta, Cenabastos	3.667	4.000	3.806		=
Caparrapí (Cundinamarca)	3.375	3.438	3.406		-	Cúcuta, La Nueva Sexta	3.333	3.500	3.389		+
Nocaima (Cundinamarca)	3.438	3.594	3.542		-	Florencia (Caquetá)	3.667	3.833	3.750		+
Villeta (Cundinamarca)	3.625	3.688	3.641		-	Ibagué, Plaza La 21	6.000	6.317	6.194		-
Panela redonda blanca						Manizales, Centro Galerías	4.400	6.075	5.425		=
Medellín, Central Mayorista de Antioquia	3.250	3.300	3.263		+	Medellín, Central Mayorista de Antioquia	6.000	6.117	6.075		-
Sincelejo, Nuevo Mercado	4.286	4.286	4.286		n.d.	Medellín, Plaza Minorista "José María Villa"	6.167	6.333	6.250		=
						Montería, Mercado del Sur	4.960	5.360	5.140		=

BOLETÍN SEMANAL PRECIOS MAYORISTAS

Cuadro 10. Mercados mayoristas. Precios de venta de productos procesados (continuación)
2020 (5 al 11 de diciembre)

Productos y mercados	Pesos por kilogramo				Tendencia	Productos y mercados	Pesos por kilogramo				Tendencia
	Mínimo	Máximo	Medio				Mínimo	Máximo	Medio		
Pastas alimenticias (continuación)						Sal yodada (continuación)					
Neiva, Surabastos	6.000	6.167	6.092		+	Valledupar, Mercado Nuevo	960	1.000	987		=
Palmira (Valle del Cauca)	5.800	6.000	5.888		+	Villavicencio, CAV	1.090	1.100	1.098		+
Pamplona (Norte de Santander)	3.500	3.500	3.500		=	Salsa de tomate doy pack					
Pereira, Mercasa	5.400	6.000	5.772		=	Armenia, Mercar	13.377	13.706	13.501		=
Popayán, Plaza de mercado del barrio Bolívar	4.667	5.000	4.889		=	Barranquilla, Barranquillita	11.111	11.389	11.204		-
Santa Marta (Magdalena)	3.680	3.840	3.780		=	Barranquilla, Granabastos	11.111	11.944	11.528		=
Sincelejo, Nuevo Mercado	4.640	4.840	4.738		=	Bogotá, D.C., Corabastos	10.556	10.833	10.694		+
Tuluá (Valle del Cauca)	5.833	6.667	6.244		-	Bogotá, D.C., Plaza España	10.750	11.156	10.913		+
Valledupar, Mercado Nuevo	4.640	4.800	4.693		=	Bucaramanga, Centroabastos	6.925	10.000	8.482		+
Villavicencio, CAV	6.083	6.250	6.167		=	Bucaramanga, Mercados del centro	7.000	7.200	7.122		=
Sal yodada						Buenaventura (Valle del Cauca)	15.167	15.313	15.240		+
Armenia, Mercar	1.080	1.104	1.091		=	Cali, La Floresta	11.944	12.500	12.222		+
Barranquilla, Barranquillita	1.032	1.040	1.037		+	Cali, Santa Helena	11.667	11.944	11.852		=
Barranquilla, Granabastos	960	1.080	1.020		=	Cali, Siloé	11.944	12.222	12.083		=
Bogotá, D.C., Corabastos	600	620	607		=	Cartagena, Bazurto	10.833	11.667	11.111		-
Bogotá, D.C., Paloquemao	660	720	690		+	Cartago (Valle del Cauca)	10.917	11.111	11.009		=
Bogotá, D.C., Plaza España	1.075	1.100	1.092		-	Cúcuta, Cenabastos	8.796	9.259	9.043		=
Bucaramanga, Centroabastos	1.125	1.200	1.155		=	Cúcuta, La Nueva Sexta	8.796	8.796	8.796		=
Bucaramanga, Mercados del centro	1.200	1.250	1.233		+	Ibagué, Plaza La 21	9.500	9.750	9.625		-
Buenaventura (Valle del Cauca)	944	944	944		=	Manizales, Centro Galerías	11.333	12.667	11.778		=
Cali, La Floresta	1.200	1.280	1.227		+	Medellín, Central Mayorista de Antioquia	9.722	10.278	10.000		=
Cali, Santa Helena	1.160	1.200	1.173		+	Medellín, Plaza Minorista "José María Villa"	10.278	10.833	10.556		=
Cali, Siloé	1.200	1.280	1.240		=	Montería, Mercado del Sur	10.174	10.659	10.296		=
Cartagena, Bazurto	640	680	653		-	Palmira (Valle del Cauca)	12.333	12.889	12.632		-
Cartago (Valle del Cauca)	1.040	1.160	1.107		=	Pereira, Mercasa	8.088	8.497	8.306		=
Cúcuta, Cenabastos	1.200	1.250	1.217		+	Popayán, Plaza de mercado del barrio Bolívar	10.938	12.939	11.955		+
Cúcuta, La Nueva Sexta	1.175	1.225	1.208		=	Santa Marta (Magdalena)	8.824	9.314	9.085		=
Ibagué, Plaza La 21	1.248	1.272	1.258		+	Sincelejo, Nuevo Mercado	10.722	10.833	10.792		=
Manizales, Centro Galerías	1.200	1.280	1.240		=	Tuluá (Valle del Cauca)	10.667	13.177	11.803		=
Medellín, Central Mayorista de Antioquia	1.280	1.400	1.320		=	Valledupar, Mercado Nuevo	10.833	11.111	11.019		=
Medellín, Plaza Minorista "José María Villa"	1.280	1.440	1.360		=	Villavicencio, CAV	10.667	10.833	10.750		=
Montería, Mercado del Sur	1.080	1.080	1.080		=	Sardinas en lata					
Neiva, Surabastos	1.280	1.280	1.280		=	Armenia, Mercar	12.157	12.451	12.320		=
Palmira (Valle del Cauca)	1.120	1.200	1.170		+	Barranquilla, Barranquillita	7.765	7.819	7.794		-
Pamplona (Norte de Santander)	1.200	1.200	1.200		=	Barranquilla, Granabastos	7.647	7.745	7.696		=
Pasto, El Potrerillo	1.100	1.125	1.108		=	Bogotá, D.C., Corabastos	11.275	11.765	11.539		-
Pereira, Mercasa	1.100	1.280	1.177		=	Bogotá, D.C., Plaza España	12.157	12.549	12.376		-
Popayán, Plaza de mercado del barrio Bolívar	1.136	1.152	1.141		-	Buenaventura (Valle del Cauca)	9.745	10.071	9.911		-
Santa Marta (Magdalena)	1.040	1.080	1.050		=	Cali, La Floresta	10.049	10.147	10.082		=
Sincelejo, Nuevo Mercado	936	992	966		+	Cali, Santa Helena	12.010	12.255	12.092		=
Tuluá (Valle del Cauca)	1.032	1.112	1.069		=	Cali, Siloé	10.392	10.539	10.466		=
Tunja, Complejo de Servicios del Sur	600	620	613		=	Cartagena, Bazurto	9.314	9.608	9.412		=

Cuadro 10. Mercados mayoristas. Precios de venta de productos procesados (conclusión) 2020 (5 al 11 de diciembre)

Productos y mercados	Pesos por kilogramo			Tendencia	Productos y mercados	Pesos por kilogramo			Tendencia
	Mínimo	Máximo	Medio			Mínimo	Máximo	Medio	
Sardinias en lata (continuación)					Sopa de pollo (caja)				
Cartago (Valle del Cauca)	11.275	12.235	11.755	=	Bogotá, D.C., Corabastos	41.311	42.735	42.023	-
Cúcuta, Cenabastos	12.010	12.941	12.395	=	Bogotá, D.C., Paloquemao	48.433	49.858	48.789	-
Cúcuta, La Nueva Sexta	11.422	12.255	11.977	=	Bogotá, D.C., Plaza España	42.735	44.160	43.661	+
Manizales, Centro Galerías	12.500	12.941	12.831	=	Vinagre				
Medellín, Central Mayorista de Antioquia	10.784	11.127	11.005	=	Barranquilla, Barranquillita	1.667	1.717	1.692	+
Medellín, Plaza Minorista "José María Villa"	10.980	11.078	11.029	-	Barranquilla, Granabastos	1.583	1.750	1.677	=
Montería, Mercado del Sur	9.706	9.902	9.804	=	Bucaramanga, Centroabastos	1.983	2.083	2.022	=
Palmira (Valle del Cauca)	12.892	13.059	12.956	-	Bucaramanga, Mercados del centro	2.500	2.600	2.550	=
Pamplona (Norte de Santander)	12.353	12.745	12.549	=	Cartagena, Bazurto	1.167	1.250	1.194	=
Pasto, El Potrerillo	9.314	9.559	9.436	+	Cúcuta, Cenabastos	1.583	1.708	1.653	=
Pereira, Mercasa	12.137	12.859	12.410	=	Cúcuta, La Nueva Sexta	1.667	1.792	1.708	=
Popayán, Plaza de mercado del barrio Bolívar	9.314	9.412	9.363	=	Pamplona (Norte de Santander)	1.583	1.583	1.583	=
Santa Marta (Magdalena)	7.157	7.304	7.224	=	Pereira, Mercasa	4.690	4.733	4.712	=
Sincelejo, Nuevo Mercado	9.500	9.608	9.539	+	Santa Marta (Magdalena)	1.217	1.250	1.242	=
Tuluá (Valle del Cauca)	10.588	12.412	11.425	=	Sincelejo, Nuevo Mercado	1.167	1.333	1.250	=
Villavicencio, CAV	11.882	12.353	12.056	+	Valledupar, Mercado Nuevo	1.000	1.083	1.056	-

TENDENCIAS

---	-	+	+++
Variación mayor al -20 %	Variación entre 0 % y -10 %	Variación entre 0 % y 10 %	Variación mayor al 20 %
--	=	++	n. d.
Variación entre -10 % y -20 %	Variación igual a 0 %	Variación entre 10 % y 20 %	No disponible



@DANE_Colombia



/DANEColombia



/DANEColombia



@DANEColombia

SIPSA Sistema de Información de Precios y Abastecimiento del Sector Agropecuario

www.dane.gov.co