


# BOLETÍN SEMANAL PRECIOS MAYORISTAS

 GOBIERNO DE COLOMBIA

 DANE INFORMACIÓN ESTRATÉGICA



## COMPORTAMIENTO DE LOS PRECIOS

### Suben los precios de las verduras

El Departamento Administrativo Nacional de Estadística (DANE), por medio del Sistema de Información de Precios y Abastecimiento del Sector Agropecuario (Sipsa), comunicó que durante la semana del 5 al 11 de mayo de 2018 subieron los precios de las hortalizas y los tubérculos; sin embargo, se redujeron los precios de las frutas.

En el caso de las verduras, se destacó el incremento de las cotizaciones de las cebollas cabezonas blanca y roja, la zanahoria, el tomate chonto, la remolacha, la lechuga Batavia, el frijón verde cargamanto, el brócoli y el ajo. En el caso de la cebolla cabeza blanca, se registró una reducción en la oferta procedente de Cundinamarca y Boyacá, debido a que el clima impidió la recolección, mientras que del tomate chonto llegó una

menor cantidad desde Antioquia, Norte de Santander y Risaralda.

También subieron los precios de los tubérculos, debido al comportamiento de la papa nevada, la yuca ICA y el plátano hartón verde y la papa capira. En el caso de la papa nevada, se evidenció una reducción en la oferta procedente de Antioquia, ya que las condiciones climáticas impidieron la recolección del producto.

En cambio, cayeron los precios de las frutas frescas, ya que se redujo la cotización mayorista de la guanábana, el aguacate papelillo y el común, la uva Isabela, el banano Urabá, los mangos de azúcar y manzano y la naranja Sweet. Se incrementó el abastecimiento de la guanábana, procedente de Valle del Cauca, Antioquia, Santander y Caldas, lo que ocasionó el descenso en su valor.

### CONTENIDO

Comportamiento de los precios .....	01
Informe de contexto .....	02
Indicador de abastecimiento .....	04
Lo que más sube y lo que más baja .....	07
Verduras y hortalizas .....	08
Frutas frescas .....	21
Tubérculos, raíces y plátanos .....	37
Granos, cárnicos y procesados .....	44

**SIPSA** Sistema de Información de Precios y Abastecimiento del Sector Agropecuario

# INFORME DE CONTEXTO

**Porque mientras vivamos bajo su techo... se hará lo que ellas quieran**

## Hotel mamá: el mejor menú del mundo

Antes de escribir la nota para esta semana, se hizo un consejo de redacción con una «lluvias de ideas» para escoger un tema de interés, el cual fuera atractivo para ustedes. Sin embargo, aunque es siempre más fácil contar las historias de los demás, esta vez decidimos asumir el reto, no solo de contarlo en primera persona, sino de narrar una historia que nos toque de manera personal.

Ante semejante idea, fue inevitable que llegaran a mi memoria las carcajadas, las loncheras, el uniforme, el grado de la universidad, los trasnochos de mi vieja cuando atacaba la gripa, las conversaciones que terminaban con un «en todo caso, siento que esa persona no te conviene», la trágica, perturbadora y dolorosa pubertad (que si para el o la que la vive es duro, para nuestras madres es peor).

La verdad, podría escribir de todas las anécdotas que han hecho que ese lazo emocional con mi madre sea cada vez más fuerte y sé también que muchos de ustedes tienen alguna historia que podrían revivir en su mente como algún momento inolvidable.

Mi señora madre es como Tormenta –la caricatura de los X-Men– y no solo por ser una mujer de tez morena y cabello blanco, sino porque cuando se enoja hasta hace que caigan relámpagos del Cielo, lo que, contrastado con ese corazón y bondad que no le caben en el pecho, hace de ella una mezcla perfecta, razón por que sé que Dios sí existe.



Trabajadora desde niña y guerrera desde siempre, esta mujer que en un principio no se llevaba bien con la cocina, comenzó a reconciliarse con un espacio que más adelante sería testigo de nuestras charlas más trascendentales. Había tocado la puerta, sucio, desgredado, con la camisa rota y las rodillas peladas; y con la ilusión de encontrar en casa, luego de una muy buena faena de juegos en la cancha del condominio donde crecí, un plato de comida que hiciera de esa mañana, la mejor de mi vida. Con lo que no contaba, es que mi madre había comenzado a tener una estrecha relación con los productos instantáneos (el que fuera, con tal de tener un tiempo más para poder descansar de los días corridos y los trasnochos, que ayudaban a que no faltara el pan sobre la mesa). En todo caso, este mocoso, muevo y repelado, pidió el almuerzo como príncipe en su reino. No había alcanzado a dar las gracias cuando se aproximaba un solo plato, que contenía el menú del día: una sopa verde burbujeante de caja, ¡que tenía el sabor de los colorantes y preservantes en el aroma!; miré a mi progenitora y con mi cara de desconsuelo pregunté: «Mami, ¿y el resto?», a lo que ella, trasnochada, con el cansancio a flor de piel y con una sonrisa un tanto maliciosa, respondió: «Enano, es lo que hay, una nutritiva y deliciosa sopa de verduras, licuada con espinaca, apio y habichuela. Es para que crezcas saludable». ¡Qué tal la mentira de esta señora! Le había mentado descaradamente a su hijo, en su cara, o más bien, ¡en mi cara! Desde entonces aprendí a cocinar; y a la fecha, en mi casa materna, están canceladas las sopas verdes o de verduras.

## Feliz día

Llega uno de los días más importantes del año, y aunque reconocemos que existen algunos hombres que

han tomado el rol de madre o que son una ¡madre!, también es cierto que como ella no hay ninguna, en especial a la hora de cocinar.

Entonces, si hacemos a un lado su aroma, carisma, consejos, la chancla voladora, el «si te caes, te levanto a pellizcos», «ponte un saco» y demás rasgos y frases que las caracterizan, y nos enfocamos en la sazón, podríamos resaltar el verdadero sabor de los «dioses»; porque hijo que se respete, tiene un plato preferido que solo en el «hotel mamá» se puede preparar.

Así como otras personas, también soy de los profesionales que, en busca de un mejor futuro y detrás de sus sueños, dejaron su hogar materno hace muchos años. Así que también soy de los que añoran un abrazo en las mañanas, el café caliente –«traguitos» dice mi abuela–, el «te lo dije», «en la casa arreglamos»; así como también un sancocho de pollo bien «tablia» –dícese de un plato enorme con doble presa, yuca, plátano, papa, arroz, ensalada de aguacate y jugo natural–, por aquello de la dieta.

Como resultado de la frase «tantos niños pasando necesidades y vos dejando comida en el plato», nació lo que más adelante se convertiría en un gusto por la buena comida; esto incluye la de mi abuela, mi mamá, mis hermanas y mis tías.

Y como la idea es poder decirles a nuestras madres cuánto las amamos, me gustaría poder retribuir con algo lo delicioso que hemos comido durante tanto tiempo; así que hoy mi experiencia culinaria está a la disposición de todos los que hacemos parte de esta enorme familia.

No sé cómo serán sus mamacitas chulas, hermosas, pero la mía es una mujer «todo terreno», y aunque con el tiempo ha aprendido a comer poco, logra disfrutar

lo que sea, preferiblemente algo que contenga proteína, carbohidratos, azúcares y algo de ensalada; ya saben, por aquello de la dieta.

Así que les enseñaré a preparar pan servilleta relleno con pollo, champiñones, queso y tomate; en pocas palabras, un crepe napolitano. Porque si se dieron cuenta, crecí en un matriarcado; así que las clases de cocina y de baile eran obligatorias.

## SIPSA TE ENSEÑA CÓMO HACERLO

### Ingredientes

- » Crepes precocidos o pan servilleta
- » Una pechuga de pollo
- » Tres tomates en rodajas
- » Una tasa de champiñones bien cortados
- » Crema de leche
- » Aceite de oliva
- » Pimienta negra
- » Queso doble crema
- » Sal

### Preparación

En una sartén, se vierte un poco de aceite de oliva, en donde se deben cocinar los champiñones. Luego se incorpora la pechuga cortada en cuadritos y salpimentada al gusto. Cuando el pollo y los champiñones comienzan a dorarse, se añade la crema de leche y se debe dejar espesar un poco. A continuación se ubica el crepe y se rellena con el tomate, el queso doble crema y con la mezcla anterior.

*Dedicado a todas las madres DANE, que como la mía, han tratado de darnos lo mejor del mundo. ¡Las amamos con el alma!*

## INDICADOR DE ABASTECIMIENTO DE ALIMENTOS

### Buena oferta de frutas

El aprovisionamiento en los mercados mayoristas de Mercar, Barranquillita, Granabastos, Corabastos, Pa-loquemao, Plaza Las Flores, Plaza Samper Mendoza, Centroabastos, Cavasa, Santa Helena, Bazurto, Cenabastos, La Nueva Sexta, Plaza La 21, Centro de Acopio de Ipiales, Centro Galerías, Central Mayorista de Antioquia, Plaza Minorista José María Villa, Mercado del Sur, Surabastos, El Potrerillo, Mercasa, Plaza de Mercado del Barrio Bolívar, Santa Marta, Nuevo Mercado, Complejo de Servicios del Sur, Mercabastos, Mercado Nuevo y la Central de Abastos de Villavicencio, para las semanas del 26 de abril al 2 de mayo y del 3 al 9 de mayo del 2018, registró un ascenso del 1,47%.

Así, las frutas presentaron un crecimiento del 3,63 %; por su parte, las verduras y hortalizas aumentaron en un 3,35%, seguido por los tubérculos, raíces y plátanos que registraron un alza del 1,11%. Por el contrario, la categoría otros grupos, en la que se encuentran las carnes, los procesados, los granos, los cereales, los lácteos, los huevos y los pescados, disminuyó su abastecimiento en un 3,39%.

Los mercados mayoristas que registraron una mayor oferta de alimentos fueron: en Medellín, la Central Mayorista de Antioquia y la Plaza Minorista José María Villa, donde el acopio ascendió en un 19,34% por las verduras y hortalizas, que aumentaron sus inventarios en un 32,03%, ya que se observó un mayor ingreso de tomates, ajo, cebolla cabezona y cilantro; en Pereira, Mercasa, donde el aprovisionamiento de alimentos creció un 18,32% por las verduras y hortalizas, que incrementaron su stock en un 53,72% ante

la buena entrada de frijol verde, pepino cohombro, zanahoria, pimentón y tomate chonto; respecto a Montería, en el Mercado del Sur, sus volúmenes aumentaron un 10,46% debido a las verduras y hortalizas, que reportaron un alza del 22,20% por los mejores inventarios de cebolla junca, pepino cohombro, tomate chonto, cebolla cabezona y repollo. En el caso de Manizales, en el Centro Galerías, el abastecimiento aumentó un 8,96% debido a los tubérculos, raíces y plátanos, que reportaron un alza del 23,76%, por la mayor provisión de papas única, capira, superior y criolla y arracacha. En Barranquillita y Granabastos, en Barranquilla, el suministro de alimentos subió en un 8,28%, por la categoría otros grupos, cuyos inventarios crecieron en un 18,40%, destacándose la mayor entrada de carnes frías y embutidos, frijol, aceites, azúcar y lentejas. En Tunja, Complejo de Servicios del Sur, el aprovisionamiento de alimentos aumentó un 7,79%, debido a las frutas, que registraron una mejora en sus volúmenes del orden del 22,52% por el mejor ingreso de mandarinas, guayabas, durazno y pera nacionales y naranjas. En Santa Marta (Magdalena), el abastecimiento creció un 5,17%, debido a las frutas, que aumentaron su almacenamiento en un 13,53% por alimentos como banano criollo, mango de azúcar, limón común, guayabas y moras. En cuanto al Centro de Acopio de Ipiales, el ingreso aumentó un 5,25%, por el grupo de los tubérculos, raíces y plátanos, que registraron un crecimiento del 8,24% por alimentos como las papas parda pastusa, Betina, superior, suprema, capira y criolla. En Ibagué, en la Plaza La 21, el abastecimiento creció un 4,55%, debido a la categoría otros grupos, que aumentó su ingreso en un 17,76% por alimentos como carnes de res y cerdo, azúcar y huevos. En Armenia, en Mercar, la entrada de alimentos aumentó en 3,45% por el grupo de los tubérculos, raíces y plátanos con 13,34%, destacando productos como las papas criolla, capira, única y suprema y la arracacha.

Así, la participación para la semana comprendida del 3 al 9 de mayo del 2018, en el acumulado de los mercados, fue de la siguiente manera: los tubérculos, raíces y plátanos con el 30,52%, las verduras y hortalizas con el 26,54%, las frutas frescas con un 25,16% y otros grupos (carnes, procesados, granos, cereales, lácteos, huevos y pescados) con un 17,78%.

**Cuadro 1.** Evolución del abastecimiento por ciudad  
2018 (26 de abril al 9 de mayo)

Total mercados			
Grupo	26 de abril al 2 de mayo	2 al 9 de mayo	Variación (%)
Frutas	28.428	29.459	3,63
Tubérculos, raíces y plátanos	35.350	35.740	1,11
Verduras y hortalizas	30.064	31.071	3,35
Otros grupos	21.549	20.819	-3,39
<b>Total general</b>	<b>115.391</b>	<b>117.089</b>	<b>1,47</b>

Armenia, Mercar			
Grupo	26 de abril al 2 de mayo	2 al 9 de mayo	Variación (%)
Frutas	519	569	9,64
Tubérculos, raíces y plátanos	755	856	13,34
Verduras y hortalizas	511	403	-21,16
Otros grupos	378	410	8,46
<b>Total</b>	<b>2.163</b>	<b>2.238</b>	<b>3,45</b>

Barranquilla, Barranquillita y Granabastos			
Grupo	26 de abril al 2 de mayo	2 al 9 de mayo	Variación (%)
Frutas	2.039	2.005	-1,64
Tubérculos, raíces y plátanos	1.603	1.776	10,79
Verduras y hortalizas	1.549	1.555	0,35
Otros grupos	2.815	3.333	18,40
<b>Total</b>	<b>8.006</b>	<b>8.669</b>	<b>8,28</b>

Bogotá, D. C., Corabastos, Paloquemao, Plaza Las Flores y Plaza Samper Mendoza			
Grupo	26 de abril al 2 de mayo	2 al 9 de mayo	Variación (%)
Frutas	12.050	12.586	4,45
Tubérculos, raíces y plátanos	13.757	13.016	-5,39
Verduras y hortalizas	14.106	14.150	0,31
Otros grupos	6.052	5.495	-9,20
<b>Total</b>	<b>45.965</b>	<b>45.247</b>	<b>-1,56</b>

Bucaramanga, Centroabastos			
Grupo	26 de abril al 2 de mayo	2 al 9 de mayo	Variación (%)
Frutas	2.893	2.598	-10,19
Tubérculos, raíces y plátanos	2.316	2.297	-0,80
Verduras y hortalizas	2.524	2.707	7,26
Otros grupos	626	535	-14,47
<b>Total</b>	<b>8.358</b>	<b>8.137</b>	<b>-2,64</b>

Cali, Cavasa y Santa Helena			
Grupo	26 de abril al 2 de mayo	2 al 9 de mayo	Variación (%)
Frutas	2.373	2.241	-5,54
Tubérculos, raíces y plátanos	3.285	3.323	1,16
Verduras y hortalizas	2.386	2.233	-6,40
Otros grupos	2.375	2.382	0,33
<b>Total</b>	<b>10.418</b>	<b>10.180</b>	<b>-2,29</b>

Medellín, Central Mayorista de Antioquia y Plaza Minorista José María Villa			
Grupo	26 de abril al 2 de mayo	2 al 9 de mayo	Variación (%)
Frutas	3.804	4.705	23,67
Tubérculos, raíces y plátanos	3.356	4.248	26,57
Verduras y hortalizas	2.913	3.847	32,03
Otros grupos	4.807	4.959	3,17
<b>Total</b>	<b>14.880</b>	<b>17.758</b>	<b>19,34</b>

Montería, Mercado del Sur			
Grupo	26 de abril al 2 de mayo	2 al 9 de mayo	Variación (%)
Frutas	96	89	-6,93
Tubérculos, raíces y plátanos	260	294	12,97
Verduras y hortalizas	157	192	22,20
Otros grupos	48	44	-6,89
<b>Total</b>	<b>561</b>	<b>619</b>	<b>10,46</b>

Neiva, Surabastos			
Grupo	26 de abril al 2 de mayo	2 al 9 de mayo	Variación (%)
Frutas	435	534	22,81
Tubérculos, raíces y plátanos	665	672	1,08
Verduras y hortalizas	621	601	-3,22
Otros grupos	360	256	-28,78
<b>Total</b>	<b>2.081</b>	<b>2.064</b>	<b>-0,82</b>

Pasto, El Potrerillo			
Grupo	26 de abril al 2 de mayo	2 al 9 de mayo	Variación (%)
Frutas	328	252	-23,20
Tubérculos, raíces y plátanos	1.582	1.468	-7,22
Verduras y hortalizas	568	592	4,16
<b>Total</b>	<b>2.479</b>	<b>2.312</b>	<b>-6,73</b>

Pereira, Mercasa			
Grupo	26 de abril al 2 de mayo	2 al 9 de mayo	Variación (%)
Frutas	581	664	14,29
Tubérculos, raíces y plátanos	401	529	31,97
Verduras y hortalizas	299	459	53,72
Otros grupos	546	509	-6,78
<b>Total</b>	<b>1.826</b>	<b>2.161</b>	<b>18,32</b>

Popayán, Plaza de Mercado del Barrio Bolívar			
Grupo	26 de abril al 2 de mayo	2 al 9 de mayo	Variación (%)
Frutas	182	154	-15,05
Tubérculos, raíces y plátanos	662	771	16,48
Verduras y hortalizas	119	162	35,50
Otros grupos	251	164	-34,80
<b>Total</b>	<b>1.214</b>	<b>1.250</b>	<b>3,02</b>

**Cuadro 1.** Evolución del abastecimiento por ciudad (continuación)  
2018 (26 de abril al 9 de mayo)

Cartagena, Bazarzo			
Grupo	26 de abril al 2 de mayo	2 al 9 de mayo	Variación (%)
Frutas	546	477	-12,59
Tubérculos, raíces y plátanos	1.262	1.095	-13,23
Verduras y hortalizas	779	580	-25,60
Otros grupos	509	494	-3,07
<b>Total</b>	<b>3.097</b>	<b>2.646</b>	<b>-14,56</b>

Santa Marta (Magdalena)			
Grupo	26 de abril al 2 de mayo	2 al 9 de mayo	Variación (%)
Frutas	107	121	13,53
Tubérculos, raíces y plátanos	273	286	4,84
Verduras y hortalizas	178	180	1,27
Otros grupos	95	99	4,03
<b>Total</b>	<b>653</b>	<b>686</b>	<b>5,17</b>

Cúcuta, Cenabastos y La Nueva Sexta			
Grupo	26 de abril al 2 de mayo	2 al 9 de mayo	Variación (%)
Frutas	740	711	-3,88
Tubérculos, raíces y plátanos	1.620	1.576	-2,71
Verduras y hortalizas	1.007	949	-5,74
Otros grupos	1.425	1.277	-10,43
<b>Total</b>	<b>4.792</b>	<b>4.513</b>	<b>-5,82</b>

Sincelejo, Nuevo Mercado			
Grupo	26 de abril al 2 de mayo	2 al 9 de mayo	Variación (%)
Frutas	148	152	2,64
Tubérculos, raíces y plátanos	274	296	7,90
Verduras y hortalizas	213	274	28,68
Otros grupos	213	120	-43,76
<b>Total</b>	<b>848</b>	<b>841</b>	<b>-0,78</b>

Ibagué, Plaza La 21			
Grupo	26 de abril al 2 de mayo	2 al 9 de mayo	Variación (%)
Frutas	152	172	13,00
Tubérculos, raíces y plátanos	241	230	-4,72
Verduras y hortalizas	195	206	5,62
Otros grupos	56	66	17,76
<b>Total</b>	<b>644</b>	<b>673</b>	<b>4,55</b>

Tunja, Complejo de Servicios del Sur			
Grupo	26 de abril al 2 de mayo	2 al 9 de mayo	Variación (%)
Frutas	394	483	22,52
Tubérculos, raíces y plátanos	871	852	-2,19
Verduras y hortalizas	433	494	14,10
Otros grupos	0	2	n.a.
<b>Total</b>	<b>1.698</b>	<b>1.831</b>	<b>7,79</b>

Ipiales, Centro de Acopio			
Grupo	26 de abril al 2 de mayo	2 al 9 de mayo	Variación (%)
Frutas	49	40	-18,37
Tubérculos, raíces y plátanos	711	770	8,24
Verduras y hortalizas	614	636	3,68
<b>Total</b>	<b>1.374</b>	<b>1.446</b>	<b>5,25</b>

Valledupar, Mercabastos y Mercado Nuevo			
Grupo	26 de abril al 2 de mayo	2 al 9 de mayo	Variación (%)
Frutas	238	193	-18,62
Tubérculos, raíces y plátanos	342	223	-34,67
Verduras y hortalizas	153	169	10,65
Otros grupos	361	372	2,99
<b>Total</b>	<b>1.093</b>	<b>958</b>	<b>-12,40</b>

Manizales, Centro Galerías			
Grupo	26 de abril al 2 de mayo	2 al 9 de mayo	Variación (%)
Frutas	339	343	1,05
Tubérculos, raíces y plátanos	418	518	23,76
Verduras y hortalizas	241	222	-7,86
Otros grupos	109	124	13,88
<b>Total</b>	<b>1.107</b>	<b>1.206</b>	<b>8,96</b>

Villavicencio, Central de Abastos de Villavicencio			
Grupo	26 de abril al 2 de mayo	2 al 9 de mayo	Variación (%)
Frutas	417	369	-11,56
Tubérculos, raíces y plátanos	694	644	-7,20
Verduras y hortalizas	499	462	-7,46
Otros grupos	164	178	8,36
<b>Total</b>	<b>1.775</b>	<b>1.653</b>	<b>-6,86</b>

Ciudades	Lo que más sube	Lo que más baja
Barranquilla	Zanahoria bogotana, remolacha, lechuga Batavia, tomate chonto, arveja verde en vaina, ahuyama, habichuela, repollo blanco, fríjol verde en vaina, cebolla cabezona roja, junca Berlín y Aquitania, tomate Riogrande buman-gués, mora de Castilla, melón Cantalup, tomate de árbol y aceite vegetal mezcla.	Chócolo mazorca, cebollín chino, espinaca, pepino cohombro, ajo importado, limón común, mango de azúcar, aguacate común, guayaba común, maracuyá valluno, papa criolla sucia, fríjol Zaragoza y panela cuadrada blanca.
Bogotá D. C.	Cebolla cabezona roja y blanca, arveja verde en vaina, acelga, fríjol verde cargamanto, pepino de rellenar, ahuyamín (sakata), calabacín, remolacha, ahuyama, zanahoria, brócoli, haba verde, apio, melón Cantalup, guayaba pera, ciruela roja, uchuva con cáscara, aguacate Hass, papaya Maradol, limón Tahití y kiwi.	Pepino cohombro; rábano rojo; habichuela; pimentón; berenjena; cebolla puerro; lechuga Batavia; chócolo mazorca; banano Urabá; mango de azúcar; pitahaya; piña gold; mora de Castilla; tangelo; gulupa; papas superior, única, suprema y sabanera; plátanos hartón maduro y verde, y queso doble crema.
Bucaramanga	Acelga; cebolla junca Aquitania y cabezona blanca; repollo blanco; lechuga cressa verde y Batavia; ahuyamín (sakata); remolacha; chócolo mazorca; zanahoria; tomate Riogrande; espinaca; apio; pimentón verde; mora de Castilla; melón Cantalup; piña gold; papas única, suprema y criolla limpia, y arracacha amarilla.	Pepino cohombro, pimentón, ajo importado, fresa, uvas importada e Isabela, pitahaya, guanábana, manzana roja importada, mango de azúcar, banano Urabá, patilla, papa R-12 negra, cuchuco de cebada y panela cuadrada blanca.
Cali	Lechuga Batavia, arveja verde en vaina pastusa, tomate chonto, zanahoria bogotana, cebolla cabezona blanca bogotana, habichuela, remolacha bogotana, mango Tommy, melón Cantalup, manzana verde importada, fresa, tomate de árbol, limón común, pera importada, uva red globe nacional, lulo, papa capira y suprema, arracacha amarilla, yuca ICA y huevo rojo A.	Pepino cohombro, cebolla junca Aquitania, chócolo mazorca, ajo importado, repollo blanco, fríjol verde cargamanto, mandarinas Oneco y arrayana, guayaba pera, mora de Castilla, naranja Sweet, papa criolla limpia, quesos Caquetá y costeño y merluza, filete importado.
Cartagena	Brócoli, arveja verde en vaina, fríjol verde en vaina, lechuga Batavia, acelga, coliflor, cebolla cabezona blanca y junca, apio, limón común y Tahití, banano criollo, mango Tommy, piña gold, breva, patilla, plátano hartón verde, fríjol nima calima y bagre rayado en postas congelado.	Chócolo mazorca, pimentón, ajo importado, pepino cohombro, tomate chonto, naranja Sweet, melón Cantalup, mandarina Oneco, mango manzano, mora de Castilla, naranja Valencia, papas parda pastusa y suprema, yuca ICA, arracacha blanca, camarón tití precocido seco, y queso doble crema y costeño.
Cúcuta	Cebolla cabezona blanca y roja; zanahoria bogotana; zanahoria; tomates chonto y Riogrande; ajo; apio; repollo morado; arveja verde en vaina; naranja común; piña perolera; maracuyá; curuba; lulo; melón Cantalup; papa única; carnes de res, punta de anca, murillo, falda, paletero y pecho.	Ajo importado, pepino cohombro, haba verde, habichuela, calabaza, guayaba pera, limón común, pitahaya, manzana roja importada, mango de azúcar, banano criollo, naranja Valencia, pera importada, yuca criolla, plátanos hartón maduro y verde, panela cuadrada morena, queso costeño y lenteja importada.
Medellín	Cebolla cabezona blanca y roja importada; chócolo mazorca; fríjol verde cargamanto; tomate chonto regional; arveja verde en vaina; habichuela; coliflor; limón Tahití; mango Tommy; naranja Valencia; mandarina Oneco; uva Isabela; tomate de árbol; papaya hawaiana; yuca ICA; arracacha blanca; plátanos comino, hartón maduro y verde; carnes de res, costilla y pecho.	Zanahoria larga vida, pitahaya, apio, acelga, rábano rojo, cebolla junca, coles, pimentón, pimentón verde, aguacate común, durazno nacional, limón mandarina, mora de Castilla, gulupa, ciruela roja, piña manzana, banano bocadillo, papa criolla limpia, plátano guineo, fríjol cargamanto blanco, carne de cerdo, espinazo y bagre rayado en postas congelado.
Pereira	Zanahoria bogotana, habichuela, coliflor, cebolla cabezona blanca tomate chonto, ajo, manzana royal gala importada, guayaba pera, lulo, limones mandarina y común, tomate de árbol, naranja Valencia, curuba, piña gold, pera importada, papa criolla limpia, yuca ICA, plátanos dominico hartón maduro y verde.	Cebolla junca; lechuga Batavia; mandarina Oneco; limón Tahití; mangos Tommy, común, Yulima y manzano; tangelo; aguacate papelillo; guayaba agria y papa parda pastusa.

## VERDURAS Y HORTALIZAS

### Disminuyó la oferta de arveja verde en vaina

A lo largo de la presente semana, aumentaron los precios de la arveja verde en vaina en treinta y tres de los treinta y cuatro mercados donde se comercializó. Esta situación obedeció a una menor oferta debido a la finalización de algunas cosechas, así como el incremento de lluvias que dificultaron la recolección en las zonas productoras en municipios como Ipiales (Nariño); El Santuario, Marinilla, Carmen de Viboral y Sonsón (Antioquia); Madrid, Facatativá, Mosquera, Funza, Granada, Subachoque, El Rosal y Pasca (Cundinamarca); Samacá, Ramiriquí y Soracá (Boyacá); Pamplona y Ocaña (Norte de Santander). En Ibagué y Neiva, por ejemplo, el kilo se ofreció a \$3.120 y a \$3.767, respectivamente; 8,93 %, en promedio, más que la semana anterior.

De la misma forma, subieron los precios de las cebollas cabezonas blanca y roja, la zanahoria, el tomate chonto, la remolacha, la lechuga Batavia, el fríjol verde cargamanto, el brócoli y el ajo. En el caso de la cebolla cabeza blanca, la cotización aumentó en los treinta y dos mercados en los que se vendió. Los comerciantes afirmaron que esta situación obedeció a que el invierno ha dificultado la recolección de esta hortaliza en municipios como Sogamoso, Duitama, Tunja, Sáchica y Tibasosa (Boyacá) y Pamplona (Norte de Santander). En la Central Mayorista de Antioquia, en Medellín, y en Cenabastos, en Cúcuta, por ejemplo, el incremento superó el 31,00 %, ofreciéndose el kilo a \$823 y a \$852, respectivamente.

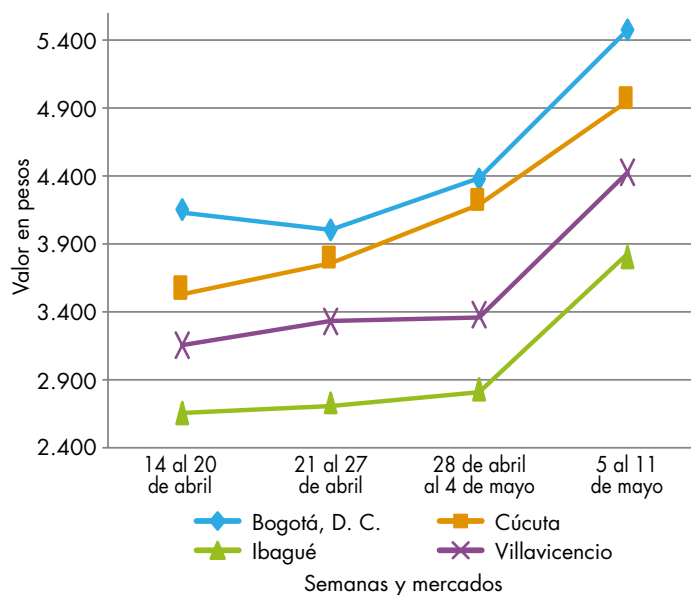
Asimismo, se incrementó la cotización mayorista de la zanahoria debido a una disminución en su abastecimiento procedente de Túquerres, Ipiales y Córdoba

(Nariño); Mosquera, Funza, Madrid, Villapinzón y Subachoque (Cundinamarca), y Ventaquemada, Boyacá, Samacá, Tunja y Soracá (Boyacá). El aumento se registró en veintiséis de los treinta y dos mercados donde se negoció. En Valledupar y Bucaramanga, por ejemplo, el alza superó el 41,00 %, ofreciéndose el kilo a \$2.361 y a \$1.990, respectivamente.

Igualmente, el precio del tomate chonto reportó una tendencia al alza, esta vez en veintiséis de los veintinueve mercados donde se transó esta semana, como consecuencia de una menor oferta procedente de Ocaña y Ábrego (Norte de Santander), Popayán (Cauca); Palmira y Pradera (Valle del Cauca); Aranzazu (Caldas), y Sutamarchán, Sáchica, Santa Sofía y Tibasosa (Boyacá). En Pereira y Cúcuta, por ejemplo, el incremento superó el 13,00 %.

En contraste, disminuyeron los precios del ajo importado, el pimentón, la zanahoria larga vida y la cebolla junca Aquitania. En el caso del ajo importado, por ejemplo, la baja obedeció a una mayor disponibilidad del producto desde China. En Cartagena y Barranquilla, por ejemplo, el kilo se cotizó a \$3.575 y a \$3.108, respectivamente; 6,06 %, en promedio, menos que la semana anterior.

**Gráfico 1.** Comportamiento de los precios de la arveja verde en vaina 2018 (14 de abril al 11 de mayo)



Fuente: DANE, Sipsa.



**Cuadro 2.** Mercados mayoristas. Precios de venta de verduras y hortalizas 2018 (5 al 11 de mayo)

Productos y mercados	Pesos por kilogramo			
	Mínimo	Máximo	Medio	Tendencia
<b>Acelga</b>				
Armenia, Mercar	1.133	1.267	1.215	++
Barranquilla, Barranquillita	3.000	3.200	3.050	=
Bogotá, D.C., Corabastos	400	800	600	+++
Bucaramanga, Centroabastos	1.000	2.000	1.750	+++
Chiquinquirá (Boyacá)	800	800	800	=
Duitama (Boyacá)	1.000	1.000	1.000	=
Florencia (Caquetá)	1.200	1.200	1.200	-
Ibagué, Plaza La 21	960	1.200	1.050	+
Ipiales (Nariño), Ipiales somos todos	1.000	1.500	1.278	+
Medellín, Central Mayorista de Antioquia	1.000	1.500	1.204	-
Neiva, Surabastos	1.500	1.875	1.582	-
Pamplona (Norte de Santander)	2.000	2.000	2.000	=
Pasto, El Potrerillo	1.500	2.000	1.625	-
Sogamoso (Boyacá)	1.000	1.000	1.000	=
Tunja, Complejo de Servicios del Sur	800	1.000	933	-
Ubaté (Cundinamarca)	600	600	600	-
Villavicencio, CAV	1.000	1.200	1.028	++
<b>Ahuyama</b>				
Arauca (Arauca)	1.100	1.200	1.133	=
Armenia, Mercar	750	850	811	-
Barranquilla, Barranquillita	1.257	1.286	1.279	+
Barranquilla, Granabastos	1.286	1.357	1.300	+
Bogotá, D.C., Corabastos	950	1.300	1.142	++
Bucaramanga, Centroabastos	550	600	575	-
Buenaventura (Valle del Cauca)	700	800	733	=
Cali, Cavasa	650	700	678	-
Cali, Santa Helena	600	600	600	=
Cartagena, Bazurto	857	900	871	+
Cartago (Valle del Cauca)	800	1.000	867	=
Cúcuta, Cenabastos	600	700	679	-
Duitama (Boyacá)	1.094	1.094	1.094	+++
Ibagué, Plaza La 21	700	800	783	=
Manizales, Centro Galerías	900	1.000	963	+
Medellín, Central Mayorista de Antioquia	500	700	604	-
Medellín, Plaza Minorista "José María Villa"	600	700	650	=
Montería, Mercado del Sur	700	800	765	++
Palmira (Valle del Cauca)	700	800	744	+
Pamplona (Norte de Santander)	1.000	1.000	1.000	+
Pereira, La 41	700	800	767	-
Pereira, Mercasa	800	1.000	867	=
Popayán, Plaza de mercado del barrio Bolívar	600	640	635	+
Rionegro (Antioquia)	800	1.000	926	+
San Gil (Santander)	800	900	867	+
Santa Marta (Magdalena)	1.143	1.143	1.143	=
Sincelejo, Nuevo Mercado	1.000	1.000	1.000	++
Socorro (Santander)	700	800	767	=

Productos y mercados	Pesos por kilogramo			
	Mínimo	Máximo	Medio	Tendencia
<b>Ahuyama (continuación)</b>				
Sogamoso (Boyacá)	600	700	656	+
Tuluá (Valle del Cauca)	700	800	733	=
Tunja, Complejo de Servicios del Sur	625	625	625	=
Valledupar, Mercabastos	1.400	1.400	1.400	++
Valledupar, Mercado Nuevo	1.400	1.400	1.400	=
Yopal (Casanare)	1.000	1.000	1.000	=
<b>Ahuyamin (Sakata)</b>				
Bogotá, D.C., Corabastos	1.100	1.200	1.183	+++
Bucaramanga, Centroabastos	600	700	675	++
Duitama (Boyacá)	900	1.000	933	++
Florencia (Caquetá)	1.120	1.200	1.160	=
Ibagué, Plaza La 21	1.400	1.600	1.525	++
Neiva, Surabastos	1.200	1.440	1.351	++
Pamplona (Norte de Santander)	1.000	1.000	1.000	=
San Gil (Santander)	700	800	767	+
Sogamoso (Boyacá)	600	800	711	++
Tunja, Complejo de Servicios del Sur	720	800	768	-
Villavicencio, CAV	1.300	1.600	1.408	++
Yopal (Casanare)	900	920	910	-
<b>Aji topito dulce</b>				
Barranquilla, Barranquillita	2.000	2.625	2.185	-
Cartagena, Bazurto	2.475	2.500	2.492	++
Medellín, Central Mayorista de Antioquia	2.000	3.000	2.446	+
Montería, Mercado del Sur	2.000	2.125	2.063	-
Sincelejo, Nuevo Mercado	1.000	1.250	1.167	-
<b>Ajo</b>				
Bogotá, D.C., Corabastos	7.000	8.000	7.753	+
Chiquinquirá (Boyacá)	4.800	5.000	4.950	++
Cúcuta, Cenabastos	2.000	2.200	2.024	++
Duitama (Boyacá)	3.000	3.200	3.067	+++
Ipiales (Nariño), Ipiales somos todos	4.000	4.500	4.222	+
Manizales, Centro Galerías	4.375	5.625	5.000	-
Medellín, Central Mayorista de Antioquia	5.000	6.000	5.500	-
Pamplona (Norte de Santander)	2.250	3.125	2.542	++
Pasto, El Potrerillo	4.000	4.500	4.347	++
Pereira, La 41	4.222	5.000	4.537	+
Pereira, Mercasa	4.889	5.778	5.231	+
San Gil (Santander)	2.200	2.400	2.267	+
Sogamoso (Boyacá)	2.400	3.000	2.622	+
Tunja, Complejo de Servicios del Sur	3.600	4.800	4.360	++
Túquerres (Nariño)	3.500	4.500	3.917	+
Villavicencio, CAV	4.000	4.500	4.292	+
<b>Ajo importado</b>				
Arauca (Arauca)	6.000	6.200	6.100	-

**Cuadro 2.** Mercados mayoristas. Precios de venta de verduras y hortalizas (continuación)  
2018 (5 al 11 de mayo)

Productos y mercados	Pesos por kilogramo			
	Mínimo	Máximo	Medio	Tendencia
<b>Ajo importado (continuación)</b>				
Armenia, Mercar	5.500	5.700	5.556	-
Barranquilla, Barranquillita	3.000	3.300	3.108	-
Barranquilla, Granabastos	3.200	3.400	3.283	-
Bogotá, D.C., Corabastos	4.500	5.000	4.903	+
Bucaramanga, Centroabastos	4.000	4.500	4.250	-
Buenaventura (Valle del Cauca)	4.000	4.200	4.133	-
Cali, Cavasa	3.500	3.800	3.604	-
Cali, Santa Helena	3.700	4.000	3.817	-
Cartagena, Bazurto	3.500	3.800	3.575	-
Cartago (Valle del Cauca)	4.000	4.500	4.333	-
Cúcuta, Cenabastos	4.000	4.500	4.175	-
Ibagué, Plaza La 21	5.000	5.000	5.000	=
Ipiales (Nariño), Ipiales somos todos	4.000	4.000	4.000	n.d.
Manizales, Centro Galerías	5.000	6.000	5.625	-
Medellín, Central Mayorista de Antioquia	3.500	4.000	3.750	-
Montería, Mercado del Sur	3.200	3.300	3.250	-
Neiva, Surabastos	3.800	4.400	4.033	-
Palmira (Valle del Cauca)	4.000	4.600	4.238	-
Pasto, El Potrerillo	3.800	4.200	3.978	-
Pereira, La 41	4.500	5.500	5.050	-
Pereira, Mercasa	3.500	4.500	3.838	-
Popayán, Plaza de mercado del barrio Bolívar	4.200	4.400	4.275	-
Sincelejo, Nuevo Mercado	3.100	3.200	3.156	-
Tuluá (Valle del Cauca)	4.000	4.500	4.333	-
Valledupar, Mercabastos	3.500	3.800	3.633	-
<b>Apio</b>				
Arauca (Arauca)	1.750	1.917	1.833	=
Armenia, Mercar	900	1.150	1.039	+++
Barranquilla, Barranquillita	1.300	1.500	1.417	+
Barranquilla, Granabastos	1.400	1.600	1.458	+
Bogotá, D.C., Corabastos	400	800	599	+++
Bucaramanga, Centroabastos	1.000	1.667	1.431	+++
Cali, Cavasa	765	824	784	-
Cali, Santa Helena	706	824	755	+
Cartagena, Bazurto	1.200	1.200	1.200	=
Cartago (Valle del Cauca)	960	1.120	1.067	+
Chiquinquirá (Boyacá)	750	750	750	=
Cúcuta, Cenabastos	1.000	1.333	1.206	++
Duitama (Boyacá)	600	600	600	-
Ibagué, Plaza La 21	800	1.120	1.030	-
Ipiales (Nariño), Ipiales somos todos	2.000	2.500	2.222	++
Manizales, Centro Galerías	1.280	1.440	1.340	=
Marinilla (Antioquia)	600	800	724	+++
Medellín, Central Mayorista de Antioquia	500	800	617	-
Medellín, Plaza Minorista "José María Villa"	800	1.000	900	=
<b>Apio (continuación)</b>				
Montería, Mercado del Sur	900	1.100	975	-
Neiva, Surabastos	1.200	1.600	1.378	+
Palmira (Valle del Cauca)	1.333	1.500	1.417	=
Pamplona (Norte de Santander)	1.167	1.250	1.208	+
Pereira, La 41	1.083	1.500	1.278	-
Pereira, Mercasa	1.000	1.333	1.174	-
Rionegro (Antioquia)	700	900	788	-
Santa Marta (Magdalena)	1.133	1.267	1.180	+
Sincelejo, Nuevo Mercado	800	900	825	-
Sogamoso (Boyacá)	750	750	750	-
Tuluá (Valle del Cauca)	1.000	1.250	1.111	+
Tunja, Complejo de Servicios del Sur	400	600	510	+
Valledupar, Mercabastos	1.333	1.333	1.333	+
Villavicencio, CAV	1.000	1.200	1.083	++
<b>Arveja verde en vaina</b>				
Arauca (Arauca)	3.889	3.956	3.926	+
Armenia, Mercar	3.200	3.680	3.502	++
Barranquilla, Barranquillita	5.500	6.200	5.975	+
Barranquilla, Granabastos	5.800	6.000	5.933	++
Bogotá, D.C., Corabastos	4.600	6.400	5.602	+++
Bucaramanga, Centroabastos	4.000	4.600	4.167	+
Cartago (Valle del Cauca)	3.600	4.000	3.733	+
Chiquinquirá (Boyacá)	3.800	5.000	4.350	++
Cúcuta, Cenabastos	3.000	6.000	4.594	+
Duitama (Boyacá)	4.600	4.600	4.600	++
El Carmen de Viboral (Antioquia)	2.900	3.100	3.000	++
El Santuario (Antioquia)	3.000	3.500	3.306	++
Ibagué, Plaza La 21	2.000	4.000	3.120	++
Ipiales (Nariño), Ipiales somos todos	2.200	3.200	2.711	++
La Ceja (Antioquia)	3.000	4.000	3.517	++
Marinilla (Antioquia)	2.700	3.600	3.063	++
Medellín, Central Mayorista de Antioquia	3.000	4.000	3.606	++
Medellín, Plaza Minorista "José María Villa"	3.500	4.500	3.990	++
Neiva, Surabastos	2.560	5.200	3.767	+
Palmira (Valle del Cauca)	2.800	3.200	2.975	+
Pamplona (Norte de Santander)	3.333	5.000	4.122	+
Pereira, La 41	3.200	3.600	3.333	-
Pereira, Mercasa	3.200	3.840	3.510	+
Rionegro (Antioquia)	3.000	3.500	3.230	++
San Gil (Santander)	3.840	4.800	4.178	+
San Vicente (Antioquia)	3.000	3.300	3.150	++
Socorro (Santander)	3.840	4.160	4.000	+
Sogamoso (Boyacá)	4.400	4.600	4.533	++
Sonsón (Antioquia)	3.000	3.500	3.202	+++
Tuluá (Valle del Cauca)	3.200	3.600	3.533	+++
Tunja, Complejo de Servicios del Sur	3.600	4.400	3.933	++
Ubaté (Cundinamarca)	4.000	4.400	4.200	+++
Villavicencio, CAV	3.600	4.800	4.217	+++

**Cuadro 2.** Mercados mayoristas. Precios de venta de verduras y hortalizas (continuación)  
2018 (5 al 11 de mayo)

Productos y mercados	Pesos por kilogramo				Tendencia	Productos y mercados	Pesos por kilogramo				Tendencia
	Mínimo	Máximo	Medio				Mínimo	Máximo	Medio		
<b>Arveja verde en vaina (continuación)</b>						<b>Calabacín</b>					
Yopal (Casanare)	5.000	5.208	5.104		+++	Bogotá, D.C., Corabastos	900	1.000	951		+++
<b>Arveja verde en vaina pastusa</b>						Bucaramanga, Centroabastos	1.500	1.500	1.500		=
Buenaventura (Valle del Cauca)	3.600	4.000	3.800		++	Duitama (Boyacá)	750	750	750		+++
Cali, Cavasa	3.200	3.400	3.213		++	Medellín, Central Mayorista de Antioquia	700	1.000	842		-
Cali, Santa Helena	2.800	4.000	3.300		+	Tunja, Complejo de Servicios del Sur	700	750	725		++
La Unión (Nariño)	2.600	2.800	2.700		+	Ubaté (Cundinamarca)	2.500	2.500	2.500		+++
Manizales, Centro Galerías	3.000	3.500	3.250		=	<b>Calabaza</b>					
Pasto, El Potrerillo	2.500	3.000	2.700		+	Bogotá, D.C., Corabastos	800	1.000	873		-
Popayán, Plaza de mercado del barrio Bolívar	3.000	3.200	3.113		+++	Cúcuta, Cenabastos	667	889	769		-
<b>Berenjena</b>						Medellín, Central Mayorista de Antioquia	1.000	1.000	1.000		=
Barranquilla, Barranquillita	1.000	1.050	1.013		=	<b>Cebolla cabezona blanca</b>					
Bogotá, D.C., Corabastos	2.000	2.200	2.072		-	Arauca (Arauca)	680	720	700		+
Cartagena, Bazurto	1.750	1.750	1.750		=	Armenia, Mercar	840	900	873		++
Manizales, Centro Galerías	2.000	2.200	2.050		=	Barranquilla, Barranquillita	740	1.000	843		++
Medellín, Central Mayorista de Antioquia	1.800	2.500	2.033		+	Barranquilla, Granabastos	800	1.100	965		++
Montería, Mercado del Sur	1.350	1.750	1.538		++	Bogotá, D.C., Corabastos	600	800	675		++
Sincelejo, Nuevo Mercado	833	1.000	944		-	Bucaramanga, Centroabastos	600	800	738		++
<b>Brócoli</b>						Cartagena, Bazurto	900	940	917		++
Armenia, Mercar	2.400	2.800	2.533		+++	Cartago (Valle del Cauca)	938	1.042	983		+++
Barranquilla, Barranquillita	6.000	7.000	6.533		+	Chiquinquirá (Boyacá)	600	1.000	800		++
Barranquilla, Granabastos	6.000	6.000	6.000		=	Cúcuta, Cenabastos	600	1.100	852		+++
Bogotá, D.C., Corabastos	3.500	6.000	4.704		+++	Duitama (Boyacá)	600	700	667		+++
Bucaramanga, Centroabastos	3.500	4.000	3.938		+	Florencia (Caquetá)	800	800	800		++
Cali, Cavasa	1.800	2.000	1.894		+	Ibagué, Plaza La 21	600	960	766		++
Cali, Santa Helena	2.200	2.500	2.367		-	Ipiales (Nariño), Ipiales somos todos	577	673	598		+++
Cartagena, Bazurto	6.000	6.000	6.000		=	Manizales, Centro Galerías	700	900	788		++
Chiquinquirá (Boyacá)	1.500	1.500	1.500		=	Medellín, Central Mayorista de Antioquia	652	900	823		+++
Cúcuta, Cenabastos	3.000	3.500	3.042		=	Medellín, Plaza Minorista "José María Villa"	1.000	1.300	1.163		+++
Duitama (Boyacá)	1.500	1.500	1.500		=	Montería, Mercado del Sur	600	900	777		++
Ibagué, Plaza La 21	2.000	2.500	2.438		++	Pamplona (Norte de Santander)	720	900	790		+++
Ipiales (Nariño), Ipiales somos todos	1.500	1.833	1.606		+++	Pereira, La 41	680	800	717		+
Manizales, Centro Galerías	4.000	5.333	4.667		+++	Pereira, Mercasa	700	960	763		+++
Marinilla (Antioquia)	1.500	1.800	1.700		+	Rionegro (Antioquia)	625	938	742		++
Medellín, Central Mayorista de Antioquia	2.000	3.000	2.485		+	San Gil (Santander)	560	800	684		+++
Neiva, Surabastos	3.600	6.000	5.078		++	Santa Marta (Magdalena)	760	1.000	842		++
Palmira (Valle del Cauca)	1.667	1.833	1.729		-	Sincelejo, Nuevo Mercado	800	1.000	856		+
Pamplona (Norte de Santander)	2.500	2.500	2.500		=	Socorro (Santander)	540	700	620		+++
Pasto, El Potrerillo	1.000	1.500	1.083		=	Sogamoso (Boyacá)	600	700	667		+++
Sogamoso (Boyacá)	2.000	2.000	2.000		+	Tunja, Complejo de Servicios del Sur	400	600	533		++
Tunja, Complejo de Servicios del Sur	1.500	2.500	2.000		++	Ubaté (Cundinamarca)	800	800	800		+++
Túquerres (Nariño)	1.000	1.083	1.042		+	Valledupar, Mercabastos	700	900	800		+++
Ubaté (Cundinamarca)	4.000	4.000	4.000		+++	Villavicencio, CAV	600	800	688		+
Villavicencio, CAV	2.667	4.000	3.546		++	Yopal (Casanare)	1.042	1.083	1.063		+++

**Cuadro 2.** Mercados mayoristas. Precios de venta de verduras y hortalizas (continuación)  
2018 (5 al 11 de mayo)

Productos y mercados	Pesos por kilogramo			
	Precios			Tendencia
	Mínimo	Máximo	Medio	
<b>Cebolla cabeza blanca bogotana</b>				
Buenaventura (Valle del Cauca)	833	958	896	++
Cali, Cavasa	729	938	845	+++
Cali, Santa Helena	729	729	729	++
Neiva, Surabastos	400	800	656	+++
Palmira (Valle del Cauca)	708	750	727	++
Tuluá (Valle del Cauca)	750	875	813	+++

Productos y mercados	Pesos por kilogramo			
	Precios			Tendencia
	Mínimo	Máximo	Medio	
<b>Cebolla cabeza blanca pastusa</b>				
Buenaventura (Valle del Cauca)	833	958	882	++
Cali, Cavasa	688	833	778	+++
Palmira (Valle del Cauca)	625	708	664	++
Pasto, El Potrerillo	417	625	521	+++
Popayán, Plaza de mercado del barrio Bolívar	833	1.000	898	+
Túquerres (Nariño)	479	625	563	+

Productos y mercados	Pesos por kilogramo			
	Precios			Tendencia
	Mínimo	Máximo	Medio	
<b>Cebolla cabeza roja</b>				
Arauca (Arauca)	1.400	1.440	1.420	+
Barranquilla, Barranquillita	1.000	1.333	1.152	+++
Barranquilla, Granabastos	1.000	1.422	1.227	+++
Bogotá, D.C., Corabastos	700	1.200	1.033	+++
Cartagena, Bazarro	933	1.000	983	++
Cúcuta, Cenabastos	625	1.250	955	+++
Florencia (Cauquetá)	1.200	1.200	1.200	+++
Neiva, Surabastos	1.667	2.000	1.778	=
San Gil (Santander)	1.500	1.600	1.567	=
Santa Marta (Magdalena)	851	1.429	1.172	+
Sincelejo, Nuevo Mercado	1.000	1.429	1.225	+++
Valledupar, Mercabastos	1.000	1.250	1.164	+++
Valledupar, Mercado Nuevo	1.000	1.250	1.170	+++

Productos y mercados	Pesos por kilogramo			
	Precios			Tendencia
	Mínimo	Máximo	Medio	
<b>Cebolla cabeza roja importada</b>				
Bucaramanga, Centroabastos	1.458	1.458	1.458	=
Cali, Cavasa	1.444	1.556	1.517	-
Ipiales (Nariño), Ipiales somos todos	1.087	1.196	1.123	-
Medellín, Central Mayorista de Antioquia	978	1.304	1.145	+
Montería, Mercado del Sur	1.000	1.300	1.150	+++

Productos y mercados	Pesos por kilogramo			
	Precios			Tendencia
	Mínimo	Máximo	Medio	
<b>Cebolla cabeza roja peruana</b>				
Barranquilla, Barranquillita	1.522	1.652	1.567	+
Barranquilla, Granabastos	1.304	1.522	1.377	+
Cartagena, Bazarro	1.130	1.196	1.179	-
Montería, Mercado del Sur	600	900	767	=
Sincelejo, Nuevo Mercado	1.304	1.413	1.335	++
Valledupar, Mercabastos	1.739	1.739	1.739	++

Productos y mercados	Pesos por kilogramo			
	Precios			Tendencia
	Mínimo	Máximo	Medio	
<b>Cebolla junca</b>				
Arauca (Arauca)	1.333	1.370	1.358	++
Armenia, Mercar	1.000	1.286	1.167	+
Bucaramanga, Centroabastos	1.250	2.031	1.543	++
Cartago (Valle del Cauca)	800	960	827	+
Florencia (Cauquetá)	1.040	1.080	1.060	-
Ipiales (Nariño), Ipiales somos todos	1.500	1.500	1.500	+++
La Ceja (Antioquia)	1.200	1.280	1.240	-
Manizales, Centro Galerías	640	960	820	++
Medellín, Central Mayorista de Antioquia	800	1.300	1.001	-
Medellín, Plaza Minorista "José María Villa"	1.000	2.000	1.448	+++
Montería, Mercado del Sur	1.250	1.500	1.340	-
Pereira, La 41	400	467	422	+
Pereira, Mercasa	333	467	372	-
Rionegro (Antioquia)	1.200	1.400	1.258	-
Santa Marta (Magdalena)	1.167	1.467	1.303	-
Sincelejo, Nuevo Mercado	800	800	800	=
Sonsón (Antioquia)	571	571	571	-
Túquerres (Nariño)	1.250	1.500	1.358	+
Ubaté (Cundinamarca)	833	833	833	-
Valledupar, Mercabastos	1.333	2.167	1.639	++
Villavicencio, CAV	1.167	1.167	1.167	-
Yopal (Casanare)	1.133	1.167	1.150	+

Productos y mercados	Pesos por kilogramo			
	Precios			Tendencia
	Mínimo	Máximo	Medio	
<b>Cebolla junca Aquitania</b>				
Barranquilla, Barranquillita	1.500	1.600	1.533	+
Bogotá, D.C., Corabastos	1.167	1.500	1.305	+
Bucaramanga, Centroabastos	1.250	2.031	1.543	+++
Buenaventura (Valle del Cauca)	2.100	2.200	2.133	-
Cali, Cavasa	889	1.422	1.181	-
Cali, Santa Helena	889	889	889	-
Chiquinquirá (Boyacá)	933	1.000	967	-
Duitama (Boyacá)	833	833	833	=
Ibagué, Plaza La 21	1.000	1.200	1.133	-
Neiva, Surabastos	833	1.200	972	-
San Gil (Santander)	1.280	1.520	1.387	-
Sogamoso (Boyacá)	833	1.000	967	+
Tuluá (Valle del Cauca)	2.222	2.222	2.222	+
Tunja, Complejo de Servicios del Sur	733	900	820	-

Productos y mercados	Pesos por kilogramo			
	Precios			Tendencia
	Mínimo	Máximo	Medio	
<b>Cebolla junca Berlín</b>				
Barranquilla, Barranquillita	1.533	1.667	1.593	+
Barranquilla, Granabastos	1.100	1.467	1.353	+
Cartagena, Bazarro	1.767	2.167	1.964	++
Cúcuta, Cenabastos	1.094	1.250	1.165	+
Pamplona (Norte de Santander)	1.094	1.250	1.172	++
Valledupar, Mercabastos	1.333	2.000	1.630	++

Productos y mercados	Pesos por kilogramo			
	Precios			Tendencia
	Mínimo	Máximo	Medio	
<b>Cebolla junca pastusa</b>				
La Unión (Nariño)	667	800	711	-

**Cuadro 2.** Mercados mayoristas. Precios de venta de verduras y hortalizas (continuación)  
2018 (5 al 11 de mayo)

Productos y mercados	Pesos por kilogramo				Tendencia	Productos y mercados	Pesos por kilogramo				Tendencia
	Mínimo	Máximo	Medio				Mínimo	Máximo	Medio		
<b>Cebolla junca pastusa (continuación)</b>						<b>Chócolo mazorca (continuación)</b>					
Palmira (Valle del Cauca)	833	958	885		+	Santa Marta (Magdalena)	1.000	1.000	1.000		-
Pasto, El Potrerillo	578	978	785		+	Sincelejo, Nuevo Mercado	600	640	622		-
Popayán, Plaza de mercado del barrio Bolívar	889	978	961		++	Socorro (Santander)	1.625	1.750	1.692		n.d.
<b>Cebolla junca Tenerife</b>						Sogamoso (Boyacá)	1.600	1.700	1.611		n.d.
Cali, Cavasa	900	1.500	1.222		+	Sonsón (Antioquia)	500	600	550		=
Cali, Santa Helena	1.150	1.250	1.200		=	Tunja, Complejo de Servicios del Sur	1.200	1.600	1.422		+
Palmira (Valle del Cauca)	978	1.111	1.050		+	Ubaté (Cundinamarca)	1.200	1.200	1.200		=
<b>Cebolla puerro</b>						Valledupar, Mercabastos	900	1.000	967		+++
Bogotá, D.C., Corabastos	1.000	1.250	1.045		-	Villavicencio, CAV	1.400	1.900	1.579		-
Cúcuta, Cenabastos	2.000	2.500	2.438		-	Yopal (Casanare)	2.500	2.500	2.500		+
Medellín, Central Mayorista de Antioquia	1.500	2.500	2.042		+	<b>Cidra</b>					
Pamplona (Norte de Santander)	2.500	2.500	2.500		=	Bogotá, D.C., Corabastos	1.500	1.700	1.587		+
<b>Cebollín chino</b>						Marinilla (Antioquia)	400	550	490		+
Barranquilla, Barranquillita	1.400	2.600	1.958		-	Medellín, Central Mayorista de Antioquia	800	1.000	917		-
Cartagena, Bazurto	6.000	6.000	6.000		=	Peñol (Antioquia)	400	500	437		-
<b>Chócolo mazorca</b>						San Vicente (Antioquia)	550	650	608		+++
Armenia, Mercar	714	886	824		-	Villavicencio, CAV	1.600	2.000	1.950		-
Armenia, Retiro	571	743	687		-	<b>Cilantro</b>					
Barranquilla, Barranquillita	541	676	624		-	Arauca (Arauca)	6.000	6.000	6.000		=
Bogotá, D.C., Corabastos	1.600	1.800	1.667		-	Armenia, Mercar	2.800	3.200	3.022		-
Bucaramanga, Centroabastos	1.200	1.500	1.383		+++	Barranquilla, Barranquillita	4.000	4.200	4.050		+
Buenaventura (Valle del Cauca)	643	857	738		-	Bogotá, D.C., Corabastos	4.000	7.000	5.465		+
Cali, Cavasa	643	857	696		+	Bucaramanga, Centroabastos	8.000	8.000	8.000		++
Cali, Santa Helena	500	643	560		-	Buenaventura (Valle del Cauca)	2.000	2.250	2.083		-
Cartagena, Bazurto	750	800	788		-	Cali, Cavasa	1.500	2.000	1.797		-
Cartago (Valle del Cauca)	1.125	1.200	1.163		+	Cali, Santa Helena	1.750	2.000	1.875		-
Cúcuta, Cenabastos	727	1.000	868		+	Cartagena, Bazurto	5.500	6.500	6.033		++
Ibagué, Plaza La 21	880	1.120	950		+	Cartago (Valle del Cauca)	2.250	3.250	2.667		-
Ipiales (Nariño), Ipiales somos todos	571	743	679		-	Chiquinquirá (Boyacá)	5.000	5.000	5.000		+++
Manizales, Centro Galerías	700	700	700		=	Cúcuta, Cenabastos	4.000	5.000	4.417		-
Marinilla (Antioquia)	667	767	722		+	Duitama (Boyacá)	5.000	5.000	5.000		=
Medellín, Central Mayorista de Antioquia	750	1.000	884		++	Florencia (Caquetá)	3.800	4.000	3.900		=
Medellín, Plaza Minorista "José María Villa"	800	867	806		+	Ibagué, Plaza La 21	4.000	5.600	4.700		+
Neiva, Surabastos	1.120	1.440	1.234		+	Ipiales (Nariño), Ipiales somos todos	400	1.600	1.083		-
Pamplona (Norte de Santander)	727	1.091	869		++	La Ceja (Antioquia)	3.500	4.200	3.867		++
Pasto, El Potrerillo	357	500	433		+	Manizales, Centro Galerías	6.000	8.000	7.000		=
Peñol (Antioquia)	667	750	700		+	Marinilla (Antioquia)	2.000	2.500	2.125		-
Popayán, Plaza de mercado del barrio Bolívar	400	429	425		+	Medellín, Central Mayorista de Antioquia	2.000	4.000	3.021		-
Rionegro (Antioquia)	786	929	872		+	Medellín, Plaza Minorista "José María Villa"	3.000	5.000	4.175		-
San Gil (Santander)	1.500	1.750	1.664		+	Montería, Mercado del Sur	5.000	8.000	7.000		+++
San Vicente (Antioquia)	692	750	721		+	Neiva, Surabastos	2.000	4.000	3.046		-
						Palmira (Valle del Cauca)	1.750	2.000	1.969		-
						Pamplona (Norte de Santander)	5.000	5.667	5.333		-
						Pasto, El Potrerillo	2.500	5.000	3.708		-
						Pereira, La 41	2.000	2.500	2.333		-

**Cuadro 2.** Mercados mayoristas. Precios de venta de verduras y hortalizas (continuación)  
2018 (5 al 11 de mayo)

Productos y mercados	Pesos por kilogramo			
	Mínimo	Máximo	Medio	Tendencia
<b>Cilantro (continuación)</b>				
Pereira, Mercasa	2.000	2.500	2.167	-
Popayán, Plaza de mercado del barrio Bolívar	1.000	1.500	1.250	-
Rionegro (Antioquia)	4.000	5.000	4.646	-
San Gil (Santander)	4.000	4.200	4.067	-
Santa Marta (Magdalena)	2.333	2.333	2.333	=
Sincelejo, Nuevo Mercado	4.000	4.000	4.000	+++
Socorro (Santander)	4.000	4.400	4.167	-
Sogamoso (Boyacá)	5.000	7.500	6.806	++
Tuluá (Valle del Cauca)	1.250	1.250	1.250	-
Tunja, Complejo de Servicios del Sur	3.750	5.000	4.467	+
Ubaté (Cundinamarca)	2.500	2.500	2.500	-
Valledupar, Mercabastos	2.000	2.500	2.167	+++
Valledupar, Mercado Nuevo	2.000	2.500	2.167	+++
Villavicencio, CAV	5.500	7.000	6.458	-
Yopal (Casanare)	8.000	8.000	8.000	=
<b>Coles</b>				
Barranquilla, Barranquillita	2.000	2.000	2.000	=
Bogotá, D.C., Corabastos	1.200	1.600	1.433	+
Medellín, Central Mayorista de Antioquia	700	1.000	900	-
Medellín, Plaza Minorista "José María Villa"	1.000	1.500	1.383	+++
<b>Coliflor</b>				
Armenia, Mercar	2.083	2.667	2.259	+
Barranquilla, Barranquillita	5.500	7.000	6.575	+
Barranquilla, Granabastos	6.000	6.000	6.000	=
Bucaramanga, Centroabastos	3.500	4.000	3.875	++
Cali, Cavasa	1.800	2.000	1.871	-
Cali, Santa Helena	2.200	2.500	2.367	-
Cartagena, Bazaruto	6.000	6.000	6.000	=
Cartago (Valle del Cauca)	2.880	3.040	2.960	++
Chiquinquirá (Boyacá)	1.500	2.000	1.750	-
Cúcuta, Cenabastos	3.000	3.500	3.042	-
Duitama (Boyacá)	1.500	1.500	1.500	=
Ipiales (Nariño), Ipiales somos todos	1.667	1.917	1.759	+
Manizales, Centro Galerías	3.500	5.000	4.125	++
Marinilla (Antioquia)	2.200	2.500	2.400	++
Medellín, Central Mayorista de Antioquia	2.500	4.000	3.171	+++
Neiva, Surabastos	3.200	4.000	3.557	++
Palmira (Valle del Cauca)	2.000	2.200	2.075	-
Pamplona (Norte de Santander)	2.000	2.000	2.000	-
Pasto, El Potrerillo	1.000	1.000	1.000	-
Pereira, La 41	2.833	2.917	2.896	++
Pereira, Mercasa	3.000	3.833	3.417	+++
Popayán, Plaza de mercado del barrio Bolívar	1.500	1.583	1.542	-

Productos y mercados	Pesos por kilogramo			
	Mínimo	Máximo	Medio	Tendencia
<b>Coliflor (continuación)</b>				
Sogamoso (Boyacá)	2.000	2.200	2.067	+
Tunja, Complejo de Servicios del Sur	1.500	2.500	2.040	+
Túquerres (Nariño)	1.600	1.760	1.640	-
Ubaté (Cundinamarca)	2.000	2.000	2.000	=
Villavicencio, CAV	2.400	3.000	2.672	+
<b>Espinaca</b>				
Armenia, Mercar	3.556	3.667	3.593	-
Barranquilla, Barranquillita	6.000	6.200	6.050	-
Barranquilla, Granabastos	6.000	6.000	6.000	=
Bogotá, D.C., Corabastos	1.200	2.500	1.921	-
Bucaramanga, Centroabastos	2.000	3.000	2.750	+++
Cartagena, Bazaruto	6.000	6.000	6.000	=
Chiquinquirá (Boyacá)	1.750	1.750	1.750	++
Duitama (Boyacá)	5.000	5.000	5.000	+
Ibagué, Plaza La 21	2.444	3.333	2.917	-
Ipiales (Nariño), Ipiales somos todos	1.000	1.500	1.278	+
Manizales, Centro Galerías	3.000	3.500	3.250	=
Medellín, Central Mayorista de Antioquia	1.200	2.500	1.879	+
Medellín, Plaza Minorista "José María Villa"	2.000	2.500	2.263	+++
Neiva, Surabastos	2.588	3.882	3.204	-
Pamplona (Norte de Santander)	1.500	2.000	1.750	-
Pasto, El Potrerillo	1.500	2.000	1.667	+
Sogamoso (Boyacá)	4.667	5.000	4.889	-
Tunja, Complejo de Servicios del Sur	1.750	2.000	1.825	-
Ubaté (Cundinamarca)	2.941	2.941	2.941	=
Villavicencio, CAV	1.600	2.800	2.192	-
<b>Frijol verde bolo</b>				
Cúcuta, Cenabastos	3.000	4.000	3.354	-
Pamplona (Norte de Santander)	2.400	3.333	2.914	-
<b>Frijol verde cargamento</b>				
Bogotá, D.C., Corabastos	3.200	3.800	3.507	++
Cali, Cavasa	2.800	3.000	2.910	-
Cali, Santa Helena	2.900	3.000	2.950	-
Chiquinquirá (Boyacá)	2.400	2.600	2.458	+
Duitama (Boyacá)	2.800	3.000	2.867	+
El Carmen de Viboral (Antioquia)	2.600	2.800	2.675	++
El Santuario (Antioquia)	2.400	3.300	2.858	-
La Ceja (Antioquia)	3.000	3.500	3.175	+
La Unión (Nariño)	2.400	2.600	2.550	-
Marinilla (Antioquia)	2.700	3.200	2.958	++
Medellín, Central Mayorista de Antioquia	2.500	3.500	2.988	+
Medellín, Plaza Minorista "José María Villa"	3.000	3.800	3.244	+
Pasto, El Potrerillo	2.500	2.600	2.567	-

**Cuadro 2.** Mercados mayoristas. Precios de venta de verduras y hortalizas (continuación)  
2018 (5 al 11 de mayo)

Productos y mercados	Pesos por kilogramo				Tendencia	Productos y mercados	Pesos por kilogramo				Tendencia
	Mínimo	Máximo	Medio				Mínimo	Máximo	Medio		
<b>Frijol verde cargamento (continuación)</b>						<b>Habichuela</b>					
Peñol (Antioquia)	2.800	3.000	2.921		++	Arauca (Arauca)	2.673	2.727	2.697		+
Popayán, Plaza de mercado del barrio Bolívar	2.600	2.800	2.700		++	Armenia, Mercar	1.280	1.600	1.369		-
Rionegro (Antioquia)	2.500	3.100	2.921		+	Barranquilla, Barranquillita	1.200	2.100	1.604		-
San Vicente (Antioquia)	2.600	2.800	2.688		+	Barranquilla, Granabastos	1.300	2.100	1.642		+
Sogamoso (Boyacá)	2.800	3.000	2.933		-	Bogotá, D.C., Corabastos	1.833	3.000	2.100		-
Sonsón (Antioquia)	2.600	2.800	2.700		+++	Bucaramanga, Centroabastos	900	1.500	1.100		+
Tuluá (Valle del Cauca)	3.200	3.600	3.533		n.d.	Buenaventura (Valle del Cauca)	2.000	2.800	2.400		+++
Tunja, Complejo de Servicios del Sur	2.800	3.200	3.013		+	Cali, Cavasa	2.000	2.800	2.317		+++
Villavicencio, CAV	2.800	3.600	3.117		+	Cali, Santa Helena	2.400	2.800	2.600		+++
Yopal (Casanare)	3.125	3.333	3.229		-	Cartagena, Bazurto	2.100	2.500	2.292		+
<b>Frijol verde en vaina</b>						Cartago (Valle del Cauca)	1.920	2.080	2.013		+++
Arauca (Arauca)	3.378	3.422	3.400		+	Chiquinquirá (Boyacá)	1.200	1.400	1.350		-
Armenia, Mercar	3.360	3.600	3.538		+	Cúcuta, Cenabastos	1.000	1.500	1.188		-
Barranquilla, Barranquillita	5.400	6.000	5.792		+	Duitama (Boyacá)	1.750	2.000	1.833		+
Barranquilla, Granabastos	4.800	5.000	4.900		++	El Santuario (Antioquia)	1.300	1.400	1.308		+++
Bucaramanga, Centroabastos	2.800	3.200	2.992		+	Florencia (Caquetá)	2.000	2.240	2.120		+
Buenaventura (Valle del Cauca)	3.600	4.000	3.800		=	Ibagué, Plaza La 21	1.600	2.000	1.850		-
Cartago (Valle del Cauca)	3.700	4.000	3.850		++	Ipiales (Nariño), Ipiales somos todos	2.500	2.500	2.500		-
Chiquinquirá (Boyacá)	2.400	2.400	2.400		=	La Ceja (Antioquia)	1.300	1.700	1.450		-
Cúcuta, Cenabastos	2.000	2.500	2.442		+	Manizales, Centro Galerías	1.120	1.600	1.360		+++
Ibagué, Plaza La 21	2.800	3.600	3.320		+	Marinilla (Antioquia)	1.000	1.200	1.096		-
Ipiales (Nariño), Ipiales somos todos	1.296	2.037	1.770		-	Medellín, Central Mayorista de Antioquia	1.000	2.000	1.429		+++
La Unión (Nariño)	2.400	2.600	2.550		-	Medellín, Plaza Minorista "José María Villa"	1.400	2.400	1.867		+++
Manizales, Centro Galerías	3.000	3.800	3.450		+	Montería, Mercado del Sur	2.000	3.000	2.333		-
Montería, Mercado del Sur	3.000	3.200	3.100		=	Neiva, Surabastos	800	2.800	1.540		-
Neiva, Surabastos	3.200	4.000	3.493		+	Palmira (Valle del Cauca)	1.800	2.400	2.075		++
Pamplona (Norte de Santander)	2.000	2.500	2.267		-	Pamplona (Norte de Santander)	750	1.250	1.042		-
Pereira, La 41	2.800	3.500	3.158		-	Pasto, El Potrerillo	2.400	3.000	2.667		-
Pereira, Mercasa	3.200	3.300	3.288		+	Pereira, La 41	1.440	1.600	1.560		+++
San Gil (Santander)	3.200	3.600	3.396		+	Pereira, Mercasa	1.600	1.840	1.665		+++
Sincelejo, Nuevo Mercado	3.000	3.500	3.333		+	Popayán, Plaza de mercado del barrio Bolívar	2.200	3.400	2.825		+++
Socorro (Santander)	3.200	3.600	3.373		+	Rionegro (Antioquia)	1.150	1.500	1.295		-
Tunja, Complejo de Servicios del Sur	2.400	2.800	2.533		++	San Gil (Santander)	1.364	1.591	1.475		-
Ubaté (Cundinamarca)	2.400	2.600	2.500		+	Santa Marta (Magdalena)	1.500	2.500	2.000		-
<b>Haba verde</b>						Sincelejo, Nuevo Mercado	2.000	2.500	2.150		-
Bogotá, D.C., Corabastos	1.500	2.000	1.813		+++	Socorro (Santander)	1.364	1.818	1.598		-
Chiquinquirá (Boyacá)	1.000	1.400	1.175		+++	Sogamoso (Boyacá)	2.000	2.500	2.278		-
Cúcuta, Cenabastos	800	1.000	950		-	Tuluá (Valle del Cauca)	1.440	1.760	1.600		++
Duitama (Boyacá)	1.100	1.200	1.167		++	Tunja, Complejo de Servicios del Sur	1.400	2.000	1.669		+
Ipiales (Nariño), Ipiales somos todos	650	750	689		+++	Ubaté (Cundinamarca)	1.600	1.600	1.600		-
La Unión (Nariño)	360	360	360		+	Valledupar, Mercabastos	1.250	1.750	1.438		-
Pamplona (Norte de Santander)	800	1.250	951		+	Villavicencio, CAV	1.500	2.333	1.840		-
Tunja, Complejo de Servicios del Sur	1.000	1.200	1.093		+++	Yopal (Casanare)	2.778	2.889	2.833		-
Túquerres (Nariño)	300	400	338		-	<b>Habichuela larga</b>					
Ubaté (Cundinamarca)	1.125	1.250	1.188		+++	Barranquilla, Barranquillita	3.000	3.200	3.050		=
						Montería, Mercado del Sur	3.800	4.000	3.950		=

**Cuadro 2.** Mercados mayoristas. Precios de venta de verduras y hortalizas (continuación)  
2018 (5 al 11 de mayo)

Productos y mercados	Pesos por kilogramo			
	Mínimo	Máximo	Medio	Tendencia
<b>Lechuga Batavia</b>				
Armenia, Mercar	1.600	1.667	1.637	+
Barranquilla, Barranquillita	2.700	2.800	2.775	+++
Barranquilla, Granabastos	2.200	2.800	2.575	++
Bogotá, D.C., Corabastos	1.500	2.000	1.683	-
Bucaramanga, Centroabastos	1.500	1.917	1.778	+++
Buenaventura (Valle del Cauca)	1.200	1.800	1.500	++
Cali, Cavasa	462	1.077	737	+++
Cali, Santa Helena	538	923	705	+++
Cartagena, Bazaruto	1.933	2.000	1.983	++
Cartago (Valle del Cauca)	1.692	1.846	1.744	++
Chiquinquirá (Boyacá)	2.000	2.200	2.133	+
Cúcuta, Cenabastos	1.167	1.250	1.194	+
Duitama (Boyacá)	1.800	2.000	1.867	=
Ibagué, Plaza La 21	1.600	1.920	1.760	-
Ipiales (Nariño), Ipiales somos todos	538	615	590	-
Manizales, Centro Galerías	1.800	2.800	2.375	++
Marinilla (Antioquia)	600	700	654	+
Medellín, Central Mayorista de Antioquia	571	1.125	788	-
Medellín, Plaza Minorista "José María Villa"	571	857	714	-
Montería, Mercado del Sur	833	1.250	1.021	-
Neiva, Surabastos	1.280	2.000	1.689	-
Palmira (Valle del Cauca)	615	769	692	++
Pamplona (Norte de Santander)	1.167	1.250	1.208	++
Pasto, El Potrerillo	538	769	622	++
Pereira, La 41	1.667	1.833	1.750	-
Pereira, Mercasa	1.417	1.833	1.667	-
Popayán, Plaza de mercado del barrio Bolívar	923	923	923	+++
Rionegro (Antioquia)	900	1.100	981	+
San Gil (Santander)	1.667	1.833	1.778	+
Santa Marta (Magdalena)	2.000	2.500	2.250	++
Sincelejo, Nuevo Mercado	900	1.000	925	-
Sogamoso (Boyacá)	1.600	1.800	1.733	-
Sonsón (Antioquia)	800	1.000	875	-
Tuluá (Valle del Cauca)	692	1.308	1.000	+++
Tunja, Complejo de Servicios del Sur	1.400	1.800	1.530	+
Ubaté (Cundinamarca)	1.500	1.500	1.500	=
Valledupar, Mercabastos	2.083	2.500	2.139	+
Villavicencio, CAV	1.600	2.000	1.828	+
Yopal (Casanare)	2.400	2.500	2.450	=
<b>Lechuga crespita verde</b>				
Arauca (Arauca)	2.200	2.400	2.300	=
Bogotá, D.C., Corabastos	3.000	3.333	3.314	-
Bucaramanga, Centroabastos	3.000	4.000	3.667	+++
Cali, Cavasa	2.800	3.000	2.813	+
Cúcuta, Cenabastos	3.000	3.000	3.000	=
Medellín, Central Mayorista de Antioquia	1.000	1.300	1.108	-

Productos y mercados	Pesos por kilogramo			
	Mínimo	Máximo	Medio	Tendencia
<b>Lechuga crespita verde (continuación)</b>				
Neiva, Surabastos	1.000	1.200	1.181	+
Villavicencio, CAV	4.800	7.200	5.978	+
<b>Pepino cohombro</b>				
Arauca (Arauca)	1.636	1.727	1.682	-
Armenia, Mercar	700	800	739	-
Barranquilla, Barranquillita	560	640	593	-
Barranquilla, Granabastos	560	600	590	-
Bogotá, D.C., Corabastos	1.300	1.500	1.406	-
Bucaramanga, Centroabastos	400	560	440	-
Buenaventura (Valle del Cauca)	600	1.000	767	+
Cali, Cavasa	300	400	336	-
Cali, Santa Helena	200	233	211	-
Cartagena, Bazaruto	720	800	780	=
Cartago (Valle del Cauca)	700	900	800	+
Cúcuta, Cenabastos	600	700	617	-
Duitama (Boyacá)	800	800	800	=
Florencia (Caquetá)	1.600	1.760	1.680	+++
Ibagué, Plaza La 21	640	800	780	++
Ipiales (Nariño), Ipiales somos todos	1.667	1.667	1.667	=
La Ceja (Antioquia)	800	800	800	+
Manizales, Centro Galerías	500	700	600	+
Marinilla (Antioquia)	350	450	400	-
Medellín, Central Mayorista de Antioquia	500	800	613	+
Medellín, Plaza Minorista "José María Villa"	700	1.000	788	+
Montería, Mercado del Sur	500	600	547	+
Neiva, Surabastos	800	1.200	937	++
Palmira (Valle del Cauca)	333	400	367	-
Pasto, El Potrerillo	1.200	1.800	1.550	++
Pereira, La 41	500	800	725	+
Pereira, Mercasa	400	600	550	+
Popayán, Plaza de mercado del barrio Bolívar	538	769	615	-
Rionegro (Antioquia)	500	600	562	-
San Gil (Santander)	400	480	453	=
Santa Marta (Magdalena)	800	1.000	904	++
Sincelejo, Nuevo Mercado	400	400	400	=
Socorro (Santander)	320	480	387	-
Sogamoso (Boyacá)	700	800	778	+
Sonsón (Antioquia)	700	1.000	850	-
Tuluá (Valle del Cauca)	600	700	663	-
Tunja, Complejo de Servicios del Sur	560	680	612	-
Valledupar, Mercabastos	500	700	608	-
Villavicencio, CAV	800	1.100	979	+
<b>Pepino de rellenar</b>				
Bogotá, D.C., Corabastos	2.667	4.000	3.251	++
Chiquinquirá (Boyacá)	1.667	1.833	1.792	+



# BOLETÍN SEMANAL PRECIOS MAYORISTAS

**Cuadro 2.** Mercados mayoristas. Precios de venta de verduras y hortalizas (continuación)  
2018 (5 al 11 de mayo)

Productos y mercados	Pesos por kilogramo			
	Mínimo	Máximo	Medio	Tendencia
<b>Pepino de rellenar (continuación)</b>				
Duitama (Boyacá)	2.500	2.500	2.500	+
Ibagué, Plaza La 21	2.240	2.400	2.320	+
Medellín, Central Mayorista de Antioquia	2.000	2.500	2.052	-
Neiva, Surabastos	2.400	2.640	2.507	-
Tunja, Complejo de Servicios del Sur	2.083	2.500	2.472	+
Ubaté (Cundinamarca)	2.000	2.000	2.000	++
Villavicencio, CAV	3.000	4.000	3.338	+
<b>Perejil</b>				
Arauca (Arauca)	6.000	6.000	6.000	=
Armenia, Mercar	5.000	5.750	5.333	+
Barranquilla, Barranquillita	7.000	7.500	7.233	=
Bogotá, D.C., Corabastos	4.333	7.333	6.294	+++
Bucaramanga, Centroabastos	5.000	6.000	5.750	+++
Chiquinquirá (Boyacá)	2.000	2.000	2.000	=
Duitama (Boyacá)	2.500	3.000	2.667	+
Ibagué, Plaza La 21	6.250	7.500	6.406	-
Ipiales (Nariño), Ipiales somos todos	4.000	5.000	4.444	++
Manizales, Centro Galerías	4.000	4.000	4.000	=
Medellín, Central Mayorista de Antioquia	2.000	3.000	2.679	-
Neiva, Surabastos	4.667	9.333	6.407	+++
Pamplona (Norte de Santander)	2.000	2.000	2.000	=
Pasto, El Potrerillo	5.500	6.500	6.000	+
San Gil (Santander)	4.000	4.200	4.067	-
Sogamoso (Boyacá)	3.000	3.250	3.083	++
Tunja, Complejo de Servicios del Sur	2.000	2.500	2.350	++
<b>Pimentón</b>				
Arauca (Arauca)	3.833	4.000	3.917	++
Armenia, Mercar	2.800	3.000	2.967	-
Barranquilla, Barranquillita	2.000	2.500	2.201	-
Barranquilla, Granabastos	2.083	2.667	2.382	+
Bogotá, D.C., Corabastos	3.200	3.800	3.394	-
Bucaramanga, Centroabastos	2.667	4.000	3.250	-
Buenaventura (Valle del Cauca)	1.714	2.143	1.905	=
Cali, Cavasa	2.300	2.500	2.483	-
Cali, Santa Helena	2.500	3.500	2.983	-
Cartagena, Bazurto	2.917	3.500	3.222	+++
Cartago (Valle del Cauca)	3.000	3.400	3.200	=
Chiquinquirá (Boyacá)	2.500	2.500	2.500	+
Cúcuta, Cenabastos	2.667	3.333	3.012	+
Duitama (Boyacá)	2.143	2.500	2.381	+
Florencia (Caquetá)	2.286	2.286	2.286	++
Ibagué, Plaza La 21	2.400	3.500	2.894	++
Ipiales (Nariño), Ipiales somos todos	2.500	3.000	2.667	+
La Ceja (Antioquia)	2.300	2.800	2.608	-
Manizales, Centro Galerías	2.500	3.000	2.875	-
Marinilla (Antioquia)	1.200	1.500	1.354	-
<b>Pimentón verde</b>				
Bucaramanga, Centroabastos	1.538	1.769	1.673	++
Medellín, Central Mayorista de Antioquia	3.000	4.000	3.500	-
<b>Rábano rojo</b>				
Armenia, Mercar	1.000	1.000	1.000	=
Barranquilla, Barranquillita	4.800	5.000	4.944	+
Bogotá, D.C., Corabastos	567	700	633	-
Bucaramanga, Centroabastos	2.000	2.500	2.250	=
Cartagena, Bazurto	6.000	6.000	6.000	=
Manizales, Centro Galerías	3.000	4.000	3.500	=
Medellín, Central Mayorista de Antioquia	700	1.200	908	-
Neiva, Surabastos	2.500	3.500	2.771	-
Pasto, El Potrerillo	2.000	2.000	2.000	=
<b>Remolacha</b>				
Arauca (Arauca)	1.164	1.200	1.182	+
Armenia, Mercar	800	848	820	+
Barranquilla, Barranquillita	967	1.100	1.024	+++

**Cuadro 2.** Mercados mayoristas. Precios de venta de verduras y hortalizas (continuación)  
2018 (5 al 11 de mayo)

Productos y mercados	Pesos por kilogramo			
	Mínimo	Máximo	Medio	Tendencia
<b>Remolacha (continuación)</b>				
Barranquilla, Granabastos	833	967	867	++
Bogotá, D.C., Corabastos	667	833	804	+++
Bucaramanga, Centroabastos	700	1.000	925	+++
Cartagena, Bazurto	917	967	929	+
Chiquinquirá (Boyacá)	1.000	1.000	1.000	+++
Duitama (Boyacá)	900	1.000	967	+++
El Santuario (Antioquia)	300	400	388	+++
Florencia (Caquetá)	2.000	2.000	2.000	=
Ibagué, Plaza La 21	800	1.120	953	+
La Ceja (Antioquia)	800	900	833	+
Manizales, Centro Galerías	1.091	1.273	1.182	+
Medellín, Central Mayorista de Antioquia	400	500	450	+
Medellín, Plaza Minorista "José María Villa"	700	800	775	+
Montería, Mercado del Sur	1.000	1.000	1.000	=
Neiva, Surabastos	720	1.120	960	+++
Rionegro (Antioquia)	500	600	550	+
San Gil (Santander)	1.000	1.100	1.047	-
Santa Marta (Magdalena)	800	1.000	892	+
Sincelejo, Nuevo Mercado	900	1.000	967	+
Sogamoso (Boyacá)	700	800	767	+
Tunja, Complejo de Servicios del Sur	700	800	793	+++
Valledupar, Mercabastos	833	1.167	958	++
Villavicencio, CAV	833	1.167	958	+++
Yopal (Casanare)	1.000	1.000	1.000	++
<b>Remolacha bogotana</b>				
Buenaventura (Valle del Cauca)	960	1.200	1.093	-
Cali, Cavasa	917	1.000	943	+++
Cali, Santa Helena	583	917	750	+++
Cartago (Valle del Cauca)	900	1.200	1.033	-
Palmira (Valle del Cauca)	750	1.000	854	++
<b>Remolacha regional</b>				
Cúcuta, Cenabastos	800	1.000	908	+
Marinilla (Antioquia)	400	450	413	+
Pamplona (Norte de Santander)	700	800	761	+
<b>Repollo blanco</b>				
Arauca (Arauca)	867	900	883	-
Armenia, Mercar	500	567	526	+
Barranquilla, Barranquillita	771	800	787	++
Barranquilla, Granabastos	714	743	737	+
Bucaramanga, Centroabastos	480	640	600	+++
Buenaventura (Valle del Cauca)	467	467	467	+
Cali, Cavasa	200	233	222	+
Cali, Santa Helena	233	267	261	-
Cartagena, Bazurto	600	643	632	=
Cartago (Valle del Cauca)	640	720	700	-

Productos y mercados	Pesos por kilogramo			
	Mínimo	Máximo	Medio	Tendencia
<b>Repollo blanco (continuación)</b>				
El Santuario (Antioquia)	125	208	188	+
Florencia (Caquetá)	1.000	1.000	1.000	-
La Ceja (Antioquia)	300	360	318	-
La Unión (Nariño)	333	367	350	-
Marinilla (Antioquia)	167	208	185	+
Medellín, Central Mayorista de Antioquia	154	231	212	-
Medellín, Plaza Minorista "José María Villa"	231	262	244	-
Montería, Mercado del Sur	367	417	413	-
Palmira (Valle del Cauca)	200	233	225	+
Pasto, El Potrerillo	200	233	209	-
Pereira, La 41	480	640	573	-
Pereira, Mercasa	600	640	620	+
Popayán, Plaza de mercado del barrio Bolívar	400	440	430	+
Rionegro (Antioquia)	233	275	251	+++
Santa Marta (Magdalena)	571	786	673	-
Sincelejo, Nuevo Mercado	367	383	374	-
Sonsón (Antioquia)	338	385	362	++
Tuluá (Valle del Cauca)	333	367	339	-
Túquerres (Nariño)	100	133	119	-
Valledupar, Mercabastos	571	714	688	+
Villavicencio, CAV	833	1.083	931	++
Yopal (Casanare)	1.000	1.050	1.025	+++
<b>Repollo blanco bogotano</b>				
Neiva, Surabastos	480	640	540	++
Pereira, La 41	557	600	581	-
Pereira, Mercasa	500	714	598	+
<b>Repollo morado</b>				
Bucaramanga, Centroabastos	1.200	1.500	1.350	=
Buenaventura (Valle del Cauca)	667	833	750	=
Cali, Cavasa	583	1.000	826	+
Cúcuta, Cenabastos	1.000	1.389	1.231	++
Medellín, Central Mayorista de Antioquia	333	400	347	=
Pamplona (Norte de Santander)	833	833	833	-
Pasto, El Potrerillo	875	1.125	978	++
<b>Repollo verde</b>				
Bogotá, D.C., Corabastos	500	600	560	-
Cúcuta, Cenabastos	300	500	402	+
Duitama (Boyacá)	583	583	583	+
Ipiales (Nariño), Ipiales somos todos	280	400	338	-
Manizales, Centro Galerías	600	800	710	+
Pamplona (Norte de Santander)	200	400	300	++
San Gil (Santander)	640	720	677	=
Sogamoso (Boyacá)	500	633	570	+

# BOLETÍN SEMANAL PRECIOS MAYORISTAS

**Cuadro 2.** Mercados mayoristas. Precios de venta de verduras y hortalizas (continuación)  
2018 (5 al 11 de mayo)

Productos y mercados	Pesos por kilogramo			
	Precios			Tenden- cia
	Mínimo	Máximo	Medio	
<b>Repollo verde (continuación)</b>				
Tunja, Complejo de Servicios del Sur	583	667	643	+
<b>Tomate chonto</b>				
Armenia, Mercar	2.136	2.500	2.293	-
Barranquilla, Barranquillita	2.400	2.560	2.433	++
Barranquilla, Granabastos	2.600	2.800	2.640	++
Bogotá, D.C., Corabastos	2.273	2.500	2.354	+
Cali, Cavasa	2.800	3.200	2.925	++
Cali, Santa Helena	2.500	2.900	2.717	+
Cartagena, Bazurto	2.600	2.720	2.630	++
Cartago (Valle del Cauca)	2.400	2.600	2.517	+
Chiquinquirá (Boyacá)	2.273	2.500	2.330	+
Cúcuta, Cenabastos	2.500	2.917	2.600	+++
Duitama (Boyacá)	2.045	2.045	2.045	-
Florencia (Caquetá)	2.600	2.720	2.660	+
Ibagué, Plaza La 21	2.000	2.120	2.035	+
Manizales, Centro Galerías	2.364	2.591	2.449	+
Neiva, Surabastos	2.174	2.609	2.310	-
Palmira (Valle del Cauca)	2.700	3.000	2.838	++
Pamplona (Norte de Santander)	2.083	2.500	2.431	+++
Peñol (Antioquia)	1.600	1.800	1.678	+++
Pereira, La 41	2.800	3.000	2.933	+++
Pereira, Mercasa	2.200	2.600	2.367	+
Santa Bárbara (Antioquia)	1.200	2.200	1.710	+++
Santa Marta (Magdalena)	2.720	2.800	2.792	+
Sincelejo, Nuevo Mercado	2.000	2.400	2.254	++
Sogamoso (Boyacá)	2.500	2.727	2.576	+++
Tuluá (Valle del Cauca)	2.500	2.700	2.617	+
Tunja, Complejo de Servicios del Sur	1.818	2.273	2.100	+
Ubaté (Cundinamarca)	2.750	2.750	2.750	+++
Valledupar, Mercabastos	2.400	2.800	2.550	+
Valledupar, Mercado Nuevo	2.400	2.800	2.533	+
<b>Tomate chonto regional</b>				
Buenaventura (Valle del Cauca)	2.600	3.000	2.900	+++
El Carmen de Viboral (Antioquia)	1.500	1.600	1.550	++
La Ceja (Antioquia)	2.000	2.300	2.042	+++
Marinilla (Antioquia)	1.700	2.000	1.838	+++
Medellín, Central Mayorista de Antioquia	2.000	3.000	2.438	+++
Medellín, Plaza Minorista "José María Villa"	2.200	2.500	2.277	+++
Montería, Mercado del Sur	2.300	2.800	2.467	++
Peñol (Antioquia)	1.500	1.650	1.558	+++
Rionegro (Antioquia)	1.800	2.300	2.023	+++
Sonsón (Antioquia)	1.500	1.800	1.650	+++
<b>Tomate larga vida</b>				
Bogotá, D.C., Corabastos	3.250	3.500	3.317	-
Cali, Cavasa	2.500	2.800	2.704	+

Productos y mercados	Pesos por kilogramo			
	Precios			Tenden- cia
	Mínimo	Máximo	Medio	
<b>Tomate larga vida (continuación)</b>				
Cali, Santa Helena	2.500	2.800	2.667	+
Medellín, Central Mayorista de Antioquia	2.800	3.500	3.092	+
Neiva, Surabastos	2.500	2.955	2.696	+
Pasto, El Potrerillo	2.250	2.500	2.429	++
Popayán, Plaza de mercado del barrio Bolívar	2.867	3.000	2.942	++
Tunja, Complejo de Servicios del Sur	2.455	2.727	2.700	-
Villavicencio, CAV	1.750	2.750	2.406	-
<b>Tomate riñón</b>				
Arauca (Arauca)	2.435	2.522	2.478	+
Armenia, Mercar	2.600	2.800	2.711	+
Bucaramanga, Centroabastos	2.273	2.273	2.273	=
Cartago (Valle del Cauca)	4.000	4.200	4.050	-
Ipiales (Nariño), Ipiales somos todos	1.364	1.545	1.500	+
Manizales, Centro Galerías	2.000	2.300	2.100	n.d.
Medellín, Central Mayorista de Antioquia	2.200	3.000	2.546	-
Sincelejo, Nuevo Mercado	2.800	3.200	3.056	-
<b>Tomate riñón valluno</b>				
Pereira, La 41	3.500	3.500	3.500	=
Pereira, Mercasa	3.200	3.400	3.300	+
<b>Tomate Riogrande</b>				
Bucaramanga, Centroabastos	2.500	2.955	2.727	++
Cúcuta, Cenabastos	2.500	2.917	2.600	++
Duitama (Boyacá)	2.273	2.500	2.424	-
San Gil (Santander)	2.000	2.400	2.142	++
Socorro (Santander)	1.920	2.080	1.987	++
Sogamoso (Boyacá)	2.500	2.727	2.626	+++
Yopal (Casanare)	3.400	3.500	3.450	+++
<b>Tomate Riogrande bumangués</b>				
Barranquilla, Barranquillita	2.320	2.600	2.437	+
Barranquilla, Granabastos	3.000	3.182	3.121	++
Cartagena, Bazurto	3.136	3.182	3.170	++
<b>Zanahoria</b>				
Arauca (Arauca)	1.833	1.900	1.867	++
Armenia, Mercar	1.667	1.833	1.722	+
Bogotá, D.C., Corabastos	1.667	2.500	2.180	++
Bucaramanga, Centroabastos	1.667	2.500	1.990	+++
Buenaventura (Valle del Cauca)	1.000	1.200	1.100	=
Cali, Cavasa	900	1.000	925	+
Cali, Santa Helena	1.000	1.200	1.133	++
Cartago (Valle del Cauca)	2.083	2.167	2.125	+++
Chiquinquirá (Boyacá)	1.667	1.833	1.778	+++
Cúcuta, Cenabastos	1.167	1.667	1.375	++

**Cuadro 2.** Mercados mayoristas. Precios de venta de verduras y hortalizas (conclusión)  
2018 (5 al 11 de mayo)

Productos y mercados	Pesos por kilogramo			
	Precios			Tenden- cia
	Mínimo	Máximo	Medio	
<b>Zanahoria (continuación)</b>				
Duitama (Boyacá)	1.833	2.000	1.944	+++
Florencia (Cauquetá)	2.000	2.000	2.000	=
Ibagué, Plaza La 21	1.440	2.240	1.855	-
Ipiales (Nariño), Ipiales somos todos	600	900	762	+
La Unión (Nariño)	667	667	667	+++
Manizales, Centro Galerías	1.935	2.258	2.077	+++
Neiva, Surabastos	1.440	2.000	1.743	+
Palmira (Valle del Cauca)	900	1.000	940	++
Pamplona (Norte de Santander)	1.250	1.500	1.384	+++
Pasto, El Potrerillo	700	800	736	+
Popayán, Plaza de mercado del barrio Bolívar	800	833	815	+
San Gil (Santander)	1.900	2.800	2.267	+++
Santa Marta (Magdalena)	2.033	2.500	2.403	+++
Sincelejo, Nuevo Mercado	750	875	838	-
Sogamoso (Boyacá)	2.000	2.333	2.163	+++
Tuluá (Valle del Cauca)	1.333	1.500	1.424	+++
Tunja, Complejo de Servicios del Sur	1.417	2.333	1.700	+
Túquerres (Nariño)	500	667	563	-
Ubaté (Cundinamarca)	1.600	1.700	1.650	-
Valledupar, Mercabastos	2.167	2.667	2.361	+++
Villavicencio, CAV	1.333	2.333	1.972	++
Yopal (Casanare)	2.250	2.333	2.292	+++

**TENDENCIAS**

+++	-
Variación mayor al -20 %	Variación entre 0 % y -10 %
--	=
Variación entre -10 % y -20 %	Variación igual a 0 %

Productos y mercados	Pesos por kilogramo			
	Precios			Tenden- cia
	Mínimo	Máximo	Medio	
<b>Zanahoria bogotana</b>				
Barranquilla, Barranquillita	1.933	2.450	2.275	+++
Barranquilla, Granabastos	1.833	2.500	2.299	+++
Cali, Cavasa	1.833	2.333	2.132	+++
Cali, Santa Helena	1.833	1.833	1.833	+++
Cartagena, Bazurto	1.467	1.583	1.547	+
Cúcuta, Cenabastos	1.667	2.500	2.125	+++
Palmira (Valle del Cauca)	2.000	2.167	2.083	+++
Pereira, La 41	2.000	2.333	2.153	+++
Pereira, Mercasa	1.667	2.417	2.017	+++
Tuluá (Valle del Cauca)	1.750	1.750	1.750	n.d.
<b>Zanahoria larga vida</b>				
El Carmen de Viboral (Antioquia)	489	511	500	-
El Santuario (Antioquia)	333	500	405	-
La Ceja (Antioquia)	556	700	658	-
Marinilla (Antioquia)	433	567	507	-
Medellín, Central Mayorista de Antioquia	444	667	550	-
Medellín, Plaza Minorista "José María Villa"	556	844	680	-
Montería, Mercado del Sur	778	889	861	-
Rionegro (Antioquia)	471	676	565	-
Sonsón (Antioquia)	500	500	500	-

+	+++
Variación entre 0 % y 10 %	Variación mayor al 20 %
++	n. d.
Variación entre 10 % y 20 %	No determinado

## FRUTAS FRESCAS

### Caen las cotizaciones de la mandarina

Durante esta semana, se registró un descuento en los precios de la mandarina arrayana en quince de los dieciséis mercados en donde se comercializó, dada la expansión de la oferta procedente de las regiones como Santander de Quilichao (Cauca); Pauna y Coper (Boyacá); El Peñol (Nariño); La Unión (Valle del Cauca); Armenia (Quindío) y la capital del país. De acuerdo con lo anterior, en Florencia y Cali, el kilo se vendió a \$1.040 y a \$1.613, respectivamente, lo que indicó una contracción en los precios del 15,59 %.

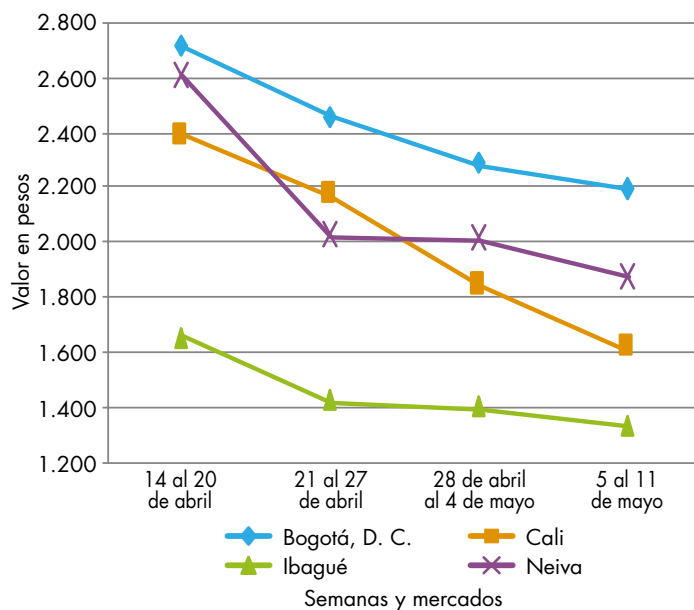
Durante este periodo, también disminuyeron los precios de frutas como la guanábana, el aguacate papelillo y el común, la uva Isabela, el banano Urabá, los mangos de azúcar y el manzano, y la naranja Sweet. En cuanto a los precios de la guanábana, estos disminuyeron en trece de los veintiséis mercados en donde se negoció esta semana, considerando un amplio abastecimiento del fruto que se cultivó en los municipios de La Unión, Tuluá y Palmira (Valle del Cauca); Mercaderes (Cauca); El Retiro, La pintada, Támesis, Tarso, Puerto Berrío y Anzá (Antioquia); Rionegro y Cimitarra (Santander), Chinchiná y Supía (Caldas).

Un comportamiento similar se hizo evidente con los precios del aguacate papelillo, ya que según las fuentes encuestadas, aumentó la producción en Santa Bárbara (Antioquia), Viterbo (Caldas), Armenia, Montenegro y Quimbaya (Quindío), Ansermanuevo, Pradera y Alcalá (Valle del Cauca); situación que favoreció el precio en diecisiete de los veintidós mercados en donde se comercializó. En Armenia y Pereira, por ejemplo, el kilo se vendió a \$3.800 y a \$4.500, lo que indicó un 5,84 % menos que la semana inmediatamente anterior.

Los vendedores mayoristas también explicaron que las cotizaciones de la uva Isabela mostraron un comportamiento a la baja, derivado de un incremento en las actividades de producción y recolección en las zonas de cultivo ubicadas en Tunja (Boyacá); Ginebra y La Unión (Valle del Cauca), y Tarqui (Huila). Esta conducta se presentó en catorce de los veintisiete mercados en donde se ofreció. En los mercados de Pasto y Bucaramanga, el valor comercial se redujo en promedio un 5,01 %, lo que significó que el kilo se transó a \$1.831 y a \$2.270, respectivamente.

Por último, en esta semana se observó una tendencia al alza en los precios del lulo en veintisiete de los cuarenta mercados en donde se comercializó. Según las fuentes encuestadas, se observó un bajo rendimiento de los cultivos en las zonas productoras como Sonsón, Urrao, Frontino, Andes, El Santuario, Abejorral, Jardín, Sopetrán y Guarne (Antioquia); Tunja (Boyacá); Anserma y Aguadas (Caldas); Tuluá, Bolívar y Trujillo (Valle del Cauca); Cucutilla (Norte de Santander); La Plata (Huila); Fusagasugá (Cundinamarca); Santander de Quilichao (Cauca), Florián y La Belleza (Santander). De acuerdo con lo anterior, en Yopal y Valledupar, el kilo se vendió a \$3.625 y a \$3.100, respectivamente, proyectando un aumento superior al 6,00 % en las cotizaciones mayoristas.

**Gráfico 2.** Comportamiento de los precios de la mandarina arrayana 2018 (14 de abril al 11 de mayo)



Fuente: DANE, Sipsa.

**Cuadro 3.** Mercados mayoristas. Precios de venta de frutas frescas 2018 (5 al 11 de mayo)

Productos y mercados	Pesos por kilogramo			
	Mínimo	Máximo	Medio	Tendencia
<b>Aguacate común</b>				
Arauca (Arauca)	5.800	6.000	5.900	=
Barranquilla, Barranquillita	3.500	5.000	4.169	-
Bucaramanga, Centroabastos	2.500	3.000	2.750	=
Buenaventura (Valle del Cauca)	2.500	3.000	2.750	=
Cartagena, Bazaruto	5.000	5.000	5.000	=
Cúcuta, Cenabastos	3.000	4.000	3.625	+
Ibagué, Plaza La 21	2.500	3.000	2.667	+++
Medellín, Central Mayorista de Antioquia	2.000	3.000	2.400	-
Medellín, Plaza Minorista José María Villa	2.000	3.000	2.500	-
Montería, Mercado del Sur	2.800	3.600	3.125	+
Neiva, Surabastos	2.500	3.500	3.042	+
Palmira (Valle del Cauca)	3.200	3.500	3.388	-
Santa Bárbara (Antioquia)	1.500	2.000	1.722	-
Sincelejo, Nuevo Mercado	3.000	3.000	3.000	=
Tunja, Complejo de Servicios del Sur	2.250	2.500	2.375	-
Valledupar, Mercado Nuevo	2.500	3.000	2.750	-
Villavicencio, CAV	3.000	4.500	3.896	-
<b>Aguacate Hass</b>				
Bogotá, D. C., Corabastos	5.500	6.000	5.864	++
Duitama (Boyacá)	4.500	4.500	4.500	++
La Ceja (Antioquia)	2.800	3.000	2.967	+
Medellín, Central Mayorista de Antioquia	3.000	3.600	3.308	-
San Gil (Santander)	4.200	4.500	4.400	=
San Vicente (Antioquia)	3.500	3.700	3.600	++
Socorro (Santander)	4.000	4.200	4.133	=
Sonsón (Antioquia)	3.500	3.500	3.500	=
<b>Aguacate papelillo</b>				
Armenia, Mercar	4.500	5.000	4.811	-
Armenia, Retiro	3.500	4.000	3.800	-
Bogotá, D. C., Corabastos	5.500	6.000	5.786	-
Bucaramanga, Centroabastos	3.500	4.000	3.750	=
Buenaventura (Valle del Cauca)	4.000	5.000	4.500	-
Cali, Cavasa	4.000	4.200	4.038	-
Cali, Santa Helena	5.000	5.000	5.000	n.d.
Cartago (Valle del Cauca)	4.500	5.000	4.833	-
Duitama (Boyacá)	6.000	6.000	6.000	=
Florencia (Caquetá)	4.300	4.500	4.400	+
Ibagué, Plaza La 21	4.000	5.000	4.292	-
Manizales, Centro Galerías	3.500	4.000	3.750	-
Medellín, Central Mayorista de Antioquia	3.900	4.500	4.264	-
Neiva, Surabastos	4.000	5.500	4.625	-
Palmira (Valle del Cauca)	4.200	4.800	4.475	-
Pereira, La 41	4.500	5.000	4.625	-
Pereira, Mercasa	4.000	5.000	4.500	-
Santa Bárbara (Antioquia)	2.800	3.200	2.988	-

Productos y mercados	Pesos por kilogramo			
	Mínimo	Máximo	Medio	Tendencia
<b>Aguacate papelillo (continuación)</b>				
Sogamoso (Boyacá)	5.000	5.500	5.333	-
Tunja, Complejo de Servicios del Sur	4.500	5.000	4.750	-
Ubaté (Cundinamarca)	5.000	5.000	5.000	=
Villavicencio, CAV	5.500	6.000	5.917	+
<b>Badea</b>				
Neiva, Surabastos	1.200	1.500	1.283	++
<b>Banano bocadillo</b>				
Duitama (Boyacá)	1.100	1.250	1.200	+
Medellín, Central Mayorista de Antioquia	1.300	1.300	1.300	-
Santa Bárbara (Antioquia)	833	833	833	=
Sogamoso (Boyacá)	1.250	1.300	1.267	=
Tunja, Complejo de Servicios del Sur	1.250	1.500	1.393	+
<b>Banano criollo</b>				
Arauca (Arauca)	1.611	1.889	1.722	+
Armenia, Mercar	800	850	828	+
Armenia, Retiro	600	650	642	-
Barranquilla, Barranquillita	360	420	375	=
Bogotá, D. C., Corabastos	1.400	1.500	1.475	+
Bucaramanga, Centroabastos	1.500	1.600	1.550	-
Buenaventura (Valle del Cauca)	1.111	1.111	1.111	=
Cali, Cavasa	944	1.000	965	+
Cali, Santa Helena	833	889	870	=
Cartago (Valle del Cauca)	960	1.000	973	+++
Chiquinquirá (Boyacá)	1.400	1.500	1.450	-
Cúcuta, Cenabastos	1.500	1.700	1.556	-
Cúcuta, La Nueva Sexta	1.000	1.167	1.097	-
Florencia (Caquetá)	1.120	1.200	1.160	-
Ibagué, Plaza La 21	900	1.000	988	+
Ipiales (Nariño), Ipiales somos todos	630	704	670	-
La Ceja (Antioquia)	700	900	800	+
La Unión (Nariño)	2.000	2.000	2.000	=
Manizales, Centro Galerías	900	1.000	975	+
Medellín, Central Mayorista de Antioquia	1.000	1.100	1.040	-
Medellín, Plaza Minorista José María Villa	800	1.000	900	=
Neiva, Surabastos	1.000	1.200	1.022	++
Palmira (Valle del Cauca)	1.000	1.100	1.063	+
Pamplona (Norte de Santander)	1.800	2.000	1.900	+
Pereira, La 41	1.000	1.000	1.000	+
Pereira, Mercasa	900	1.000	933	=
Popayán, Plaza de mercado del barrio Bolívar	950	950	950	-
Rionegro (Antioquia)	1.000	1.100	1.045	+
San Gil (Santander)	520	600	573	+
Santa Bárbara (Antioquia)	500	600	550	+

# BOLETÍN SEMANAL PRECIOS MAYORISTAS

**Cuadro 3.** Mercados mayoristas. Precios de venta de frutas frescas (continuación)  
2018 (5 al 11 de mayo)

Productos y mercados	Pesos por kilogramo			
	Mínimo	Máximo	Medio	Tendencia
<b>Banano criollo (continuación)</b>				
Santa Marta (Magdalena)	353	471	412	-
Socorro (Santander)	560	600	573	-
Sogamoso (Boyacá)	1.200	1.250	1.228	-
Sonsón (Antioquia)	900	1.000	950	=
Tuluá (Valle del Cauca)	1.000	1.000	1.000	+++
Tunja, Complejo de Servicios del Sur	1.300	1.400	1.360	-
<b>Banano Urabá</b>				
Barranquilla, Barranquillita	420	480	445	-
Bogotá, D. C., Corabastos	900	1.000	942	-
Bucaramanga, Centroabastos	1.000	1.050	1.025	-
Chiquinquirá (Boyacá)	1.100	1.100	1.100	-
Duitama (Boyacá)	1.000	1.000	1.000	=
Medellín, Central Mayorista de Antioquia	1.050	1.100	1.058	+
Medellín, Plaza Minorista José María Villa	800	900	850	=
Pamplona (Norte de Santander)	1.350	1.500	1.425	++
Sincelejo, Nuevo Mercado	545	545	545	=
Sogamoso (Boyacá)	1.000	1.000	1.000	=
Tunja, Complejo de Servicios del Sur	1.000	1.100	1.080	-
Valledupar, Mercabastos	250	325	296	-
Villavicencio, CAV	560	640	602	-
<b>Borojó</b>				
Bogotá, D. C., Corabastos	4.500	4.500	4.500	-
Bucaramanga, Centroabastos	4.000	4.500	4.188	-
Cúcuta, Cenabastos	4.000	5.000	4.542	-
Medellín, Central Mayorista de Antioquia	3.300	3.500	3.442	+
Montería, Mercado del Sur	5.000	5.500	5.250	=
Villavicencio, CAV	5.000	5.500	5.063	-
<b>Breva</b>				
Armenia, Mercar	4.000	4.400	4.258	++
Bucaramanga, Centroabastos	3.500	4.000	3.750	-
Ibagué, Plaza La 21	2.400	2.400	2.400	n.d.
Medellín, Central Mayorista de Antioquia	5.000	5.000	5.000	=
<b>Ciruela importada</b>				
Bogotá, D. C., Corabastos	7.222	7.778	7.438	+
Bucaramanga, Centroabastos	5.455	5.909	5.852	+
Cúcuta, Cenabastos	9.000	9.000	9.000	-
Medellín, Central Mayorista de Antioquia	6.875	7.500	7.188	-
Neiva, Surabastos	7.778	8.667	8.145	+
Santa Marta (Magdalena)	7.556	7.556	7.556	=
Tunja, Complejo de Servicios del Sur	7.000	7.000	7.000	+
Valledupar, Mercado Nuevo	8.500	9.000	8.667	-
<b>Ciruela roja</b>				
Bogotá, D. C., Corabastos	2.200	2.600	2.410	++
Bucaramanga, Centroabastos	2.400	2.600	2.575	+
Cúcuta, Cenabastos	2.500	3.000	2.750	-
Medellín, Central Mayorista de Antioquia	2.500	3.000	2.667	-
Neiva, Surabastos	2.320	2.800	2.617	+
Pamplona (Norte de Santander)	3.000	3.000	3.000	+
Tunja, Complejo de Servicios del Sur	2.000	2.000	2.000	-
<b>Coco</b>				
Armenia, Mercar	2.267	2.333	2.304	-
Barranquilla, Barranquillita	2.700	2.900	2.808	-
Bogotá, D. C., Corabastos	3.000	3.167	3.116	-
Bucaramanga, Centroabastos	4.333	4.500	4.417	=
Cali, Cavasa	1.818	1.818	1.818	=
Cali, Santa Helena	1.167	1.208	1.194	+
Cartagena, Bazurto	3.000	3.050	3.017	-
Cartago (Valle del Cauca)	2.000	2.133	2.067	=
Cúcuta, Cenabastos	1.200	1.400	1.300	+
La Unión (Nariño)	1.667	1.667	1.667	=
Manizales, Centro Galerías	2.258	2.323	2.301	-
Medellín, Central Mayorista de Antioquia	3.654	5.000	4.327	=
Montería, Mercado del Sur	3.000	3.000	3.000	=
Palmira (Valle del Cauca)	1.667	1.778	1.704	=
Pereira, La 41	2.133	2.133	2.133	=
Pereira, Mercasa	1.867	2.000	1.911	=
Sincelejo, Nuevo Mercado	2.080	2.088	2.085	-
Valledupar, Mercado Nuevo	2.500	2.500	2.500	=
<b>Curuba</b>				
Armenia, Mercar	1.400	1.500	1.456	=
Barranquilla, Barranquillita	1.600	1.760	1.671	-
Bogotá, D. C., Corabastos	1.273	1.591	1.391	+
Bucaramanga, Centroabastos	1.000	1.200	1.100	+
Buenaventura (Valle del Cauca)	2.600	3.000	2.867	=
Cali, Cavasa	1.750	2.000	1.929	-
Cartagena, Bazurto	1.600	1.600	1.600	=
Cartago (Valle del Cauca)	2.000	2.200	2.100	+
Chiquinquirá (Boyacá)	1.136	1.182	1.142	=
Cúcuta, Cenabastos	1.250	1.500	1.323	+++
Duitama (Boyacá)	1.273	1.273	1.273	n.d.
Ibagué, Plaza La 21	800	1.000	900	+
Ipiales (Nariño), Ipiales somos todos	1.167	1.250	1.215	-
Manizales, Centro Galerías	1.500	1.500	1.500	=
Medellín, Central Mayorista de Antioquia	1.500	1.700	1.556	+
Neiva, Surabastos	1.200	1.400	1.280	+
Pamplona (Norte de Santander)	833	1.042	877	+
Pereira, La 41	2.200	2.200	2.200	+
Pereira, Mercasa	1.800	2.000	1.950	++

**Cuadro 3.** Mercados mayoristas. Precios de venta de frutas frescas (continuación)  
2018 (5 al 11 de mayo)

Productos y mercados	Pesos por kilogramo				Tendencia	Productos y mercados	Pesos por kilogramo				Tendencia
	Mínimo	Máximo	Medio				Mínimo	Máximo	Medio		
<b>Curuba (continuación)</b>						<b>Fresa (continuación)</b>					
San Gil (Santander)	1.000	1.200	1.116	-		San Gil (Santander)	5.000	5.200	5.067	=	
Socorro (Santander)	1.000	1.200	1.087	+		Sincelejo, Nuevo Mercado	3.400	3.600	3.578	-	
Sogamoso (Boyacá)	1.136	1.136	1.136	-		Socorro (Santander)	5.000	5.200	5.067	+	
Sonsón (Antioquia)	800	1.000	888	+		Sogamoso (Boyacá)	4.000	4.200	4.022	+	
Tunja, Complejo de Servicios del Sur	909	909	909	-		Tunja, Complejo de Servicios del Sur	4.000	5.333	4.444	=	
Valledupar, Mercabastos	1.600	2.000	1.733	+		Villavicencio, CAV	4.375	5.000	4.724	+	
Villavicencio, CAV	1.200	1.400	1.295	+		Yopal (Casanare)	5.625	5.625	5.625	-	
<b>Durazno importado</b>						<b>Granadilla</b>					
Neiva, Surabastos	9.625	9.625	9.625	=		Armenia, Mercar	3.600	3.667	3.630	-	
Valledupar, Mercado Nuevo	8.500	9.375	8.938	=		Bogotá, D. C., Corabastos	4.000	4.333	4.100	-	
<b>Durazno nacional</b>						Bucaramanga, Centroabastos	4.643	5.000	4.812	+	
Bogotá, D. C., Corabastos	4.500	5.000	4.661	-		Cali, Cavasa	4.533	5.067	4.733	+++	
Bucaramanga, Centroabastos	3.200	3.500	3.350	+		Cartagena, Bazaruto	3.846	4.000	3.885	+	
Medellín, Central Mayorista de Antioquia	4.000	4.000	4.000	-		Cartago (Valle del Cauca)	4.667	4.667	4.667	=	
San Gil (Santander)	3.800	4.000	3.867	=		Chiquinquirá (Boyacá)	4.000	4.667	4.333	+	
Socorro (Santander)	2.000	2.700	2.350	++		Cúcuta, Cenabastos	2.857	3.929	3.304	+	
Sogamoso (Boyacá)	2.273	2.500	2.424	+		Duitama (Boyacá)	3.933	4.000	3.978	+	
Tunja, Complejo de Servicios del Sur	1.818	2.182	1.968	+		Florencia (Caquetá)	3.533	3.667	3.600	n.d.	
<b>Feijoa</b>						Ibagué, Plaza La 21	2.333	3.000	2.719	++	
Bogotá, D. C., Corabastos	3.500	4.000	3.811	-		La Unión (Nariño)	1.333	1.667	1.500	+	
San Gil (Santander)	3.200	3.500	3.300	-		Medellín, Central Mayorista de Antioquia	3.462	5.700	4.601	+	
Socorro (Santander)	3.500	3.700	3.567	-		Neiva, Surabastos	2.333	2.667	2.500	-	
Sogamoso (Boyacá)	1.364	1.818	1.616	-		Palmira (Valle del Cauca)	3.000	3.333	3.217	-	
Tunja, Complejo de Servicios del Sur	1.364	1.818	1.477	-		Pasto, El Potrerillo	2.000	2.533	2.252	++	
<b>Fresa</b>						Pereira, Mercasa	4.667	4.667	4.667	=	
Armenia, Mercar	3.800	4.200	3.978	+		Popayán, Plaza de mercado del barrio Bolívar	2.667	2.800	2.711	+	
Bogotá, D. C., Corabastos	5.000	5.600	5.269	-		Rionegro (Antioquia)	4.462	5.000	4.732	-	
Bucaramanga, Centroabastos	3.600	4.000	3.850	-		San Gil (Santander)	4.429	5.357	4.893	-	
Cali, Cavasa	3.600	4.000	3.925	-		Socorro (Santander)	4.857	5.357	5.095	+	
Cali, Santa Helena	6.000	6.000	6.000	++		Sogamoso (Boyacá)	3.667	4.333	4.111	-	
Cartago (Valle del Cauca)	3.800	4.000	3.867	=		Tunja, Complejo de Servicios del Sur	4.000	4.333	4.240	-	
Chiquinquirá (Boyacá)	3.800	4.000	3.900	+		Ubaté (Cundinamarca)	4.000	4.000	4.000	-	
Cúcuta, Cenabastos	4.000	4.000	4.000	-		Villavicencio, CAV	3.667	4.667	4.181	-	
Duitama (Boyacá)	3.800	3.800	3.800	+		Yopal (Casanare)	5.000	5.333	5.167	+	
Ibagué, Plaza La 21	6.000	6.000	6.000	++		<b>Guanábana</b>					
Ipiales (Nariño), Ipiales somos todos	2.960	3.600	3.293	-		Armenia, Mercar	2.400	2.500	2.422	+	
Manizales, Centro Galerías	4.000	5.000	4.500	-		Bogotá, D. C., Corabastos	3.000	3.200	3.022	-	
Medellín, Central Mayorista de Antioquia	6.500	7.000	6.931	+		Bucaramanga, Centroabastos	1.900	2.000	1.988	-	
Medellín, Plaza Minorista José María Villa	5.000	7.000	5.750	+		Cali, Cavasa	2.200	2.300	2.233	-	
Montería, Mercado del Sur	4.000	4.200	4.050	-		Cartago (Valle del Cauca)	2.000	2.400	2.250	+	
Neiva, Surabastos	4.375	4.750	4.497	+		Chiquinquirá (Boyacá)	1.400	1.500	1.467	+	
Pasto, El Potrerillo	4.000	5.000	4.500	=		Cúcuta, Cenabastos	2.500	3.000	2.663	+	
Pereira, Mercasa	3.600	4.200	3.833	+		Duitama (Boyacá)	2.500	2.500	2.500	=	
						Ibagué, Plaza La 21	1.800	2.000	1.900	+	
						Ipiales (Nariño), Ipiales somos todos	1.920	2.000	1.973	+	
						La Unión (Nariño)	2.500	2.500	2.500	-	



# BOLETÍN SEMANAL PRECIOS MAYORISTAS

**Cuadro 3.** Mercados mayoristas. Precios de venta de frutas frescas (continuación)  
2018 (5 al 11 de mayo)

Productos y mercados	Pesos por kilogramo				Tendencia	Productos y mercados	Pesos por kilogramo				Tendencia
	Mínimo	Máximo	Medio				Mínimo	Máximo	Medio		
<b>Guanábana (continuación)</b>						<b>Guayaba pera (continuación)</b>					
Manizales, Centro Galerías	1.800	2.000	1.900	=		Barranquilla, Barranquillita	2.200	2.500	2.350	+	
Medellín, Central Mayorista de Antioquia	1.600	1.800	1.733	-		Barranquilla, Granabastos	2.400	2.500	2.467	+	
Medellín, Plaza Minorista José María Villa	1.800	2.000	1.892	+		Bogotá, D. C., Corabastos	2.500	3.214	2.836	+	
Pasto, El Potrerillo	2.000	2.500	2.283	-		Bucaramanga, Centroabastos	1.600	1.600	1.600	+	
Pereira, La 41	2.000	2.200	2.067	+		Buenaventura (Valle del Cauca)	1.800	2.000	1.867	-	
Pereira, Mercasa	1.800	2.000	1.925	+		Cali, Cavasa	1.400	1.700	1.542	-	
Popayán, Plaza de mercado del barrio Bolívar	2.200	2.400	2.313	-		Cali, Santa Helena	1.400	1.750	1.525	-	
San Gil (Santander)	2.800	3.200	3.067	-		Cartagena, Bazarro	2.100	2.500	2.400	=	
Santa Bárbara (Antioquia)	1.300	1.700	1.506	-		Cartago (Valle del Cauca)	1.300	1.500	1.400	+	
Socorro (Santander)	3.300	3.500	3.433	+		Cúcuta, Cenabastos	1.818	2.045	1.970	-	
Sogamoso (Boyacá)	2.300	2.500	2.411	-		Duitama (Boyacá)	2.000	2.100	2.033	+++	
Tuluá (Valle del Cauca)	900	1.000	967	-		Ibagué, Plaza La 21	1.600	2.000	1.804	-	
Tunja, Complejo de Servicios del Sur	2.300	2.500	2.440	-		Ipiales (Nariño), Ipiales somos todos	1.800	2.000	1.925	+	
Valledupar, Mercabastos	3.500	4.000	3.833	=		La Ceja (Antioquia)	1.000	1.200	1.058	-	
Villavicencio, CAV	2.800	3.200	3.058	-		La Unión (Nariño)	1.500	1.500	1.500	++	
						Manizales, Centro Galerías	1.300	1.500	1.400	=	
						Medellín, Central Mayorista de Antioquia	1.200	1.600	1.375	-	
						Medellín, Plaza Minorista José María Villa	1.500	2.000	1.873	+	
<b>Guayaba agria</b>						Neiva, Surabastos	1.800	2.400	2.072	-	
Armenia, Mercar	2.200	2.300	2.233	=		Palmira (Valle del Cauca)	1.300	1.400	1.313	+	
Cartago (Valle del Cauca)	2.000	2.400	2.217	-		Pamplona (Norte de Santander)	1.818	2.045	1.932	-	
Manizales, Centro Galerías	2.400	3.000	2.650	-		Pasto, El Potrerillo	1.300	2.000	1.689	-	
Montería, Mercado del Sur	2.520	2.800	2.653	+		Pereira, La 41	1.500	1.600	1.517	+	
Pereira, La 41	2.300	2.500	2.467	+		Pereira, Mercasa	1.500	1.700	1.525	++	
Pereira, Mercasa	1.500	2.200	1.908	-		Popayán, Plaza de mercado del barrio Bolívar	1.500	1.800	1.644	-	
Sincelejo, Nuevo Mercado	3.000	3.200	3.133	-		Rionegro (Antioquia)	1.700	1.800	1.737	-	
						San Gil (Santander)	1.920	2.000	1.947	+	
						Socorro (Santander)	2.400	2.700	2.550	+	
						Sogamoso (Boyacá)	1.800	2.000	1.933	++	
<b>Guayaba Atlántico</b>						Tuluá (Valle del Cauca)	1.200	1.300	1.267	-	
Barranquilla, Barranquillita	1.600	1.680	1.627	=		Tunja, Complejo de Servicios del Sur	1.600	2.000	1.827	+	
						Túquerres (Nariño)	1.600	1.650	1.638	+	
						Ubaté (Cundinamarca)	2.100	2.100	2.100	+	
						Villavicencio, CAV	1.700	2.100	1.892	++	
<b>Guayaba común</b>											
Barranquilla, Barranquillita	1.800	2.240	1.960	-		<b>Guayaba pera valluna</b>					
Cartagena, Bazarro	1.800	1.880	1.820	++		Medellín, Central Mayorista de Antioquia	1.600	2.300	1.989	-	
Chiquinquirá (Boyacá)	1.364	1.455	1.398	+							
Cúcuta, Cenabastos	1.167	1.667	1.424	+		<b>Gulupa</b>					
Santa Marta (Magdalena)	1.750	2.000	1.907	+		Bogotá, D. C., Corabastos	1.867	2.133	1.952	-	
Sincelejo, Nuevo Mercado	1.800	2.000	1.822	+		Ibagué, Plaza La 21	1.600	1.600	1.600	-	
Valledupar, Mercabastos	2.000	2.200	2.111	++		Medellín, Central Mayorista de Antioquia	1.300	1.500	1.429	-	
						Neiva, Surabastos	1.600	2.400	2.060	-	
						Peñol (Antioquia)	1.000	1.300	1.185	+	
						Sonsón (Antioquia)	1.200	1.500	1.375	=	
<b>Guayaba manzana</b>											
Cartago (Valle del Cauca)	1.500	1.600	1.550	=							
Manizales, Centro Galerías	2.000	2.500	2.300	=							
Medellín, Central Mayorista de Antioquia	2.000	2.200	2.133	-							
Rionegro (Antioquia)	2.300	2.500	2.438	+							
Tuluá (Valle del Cauca)	1.400	1.500	1.433	=							
<b>Guayaba pera</b>											
Armenia, Mercar	1.300	1.500	1.422	=							

**Cuadro 3.** Mercados mayoristas. Precios de venta de frutas frescas (continuación)  
2018 (5 al 11 de mayo)

Productos y mercados	Pesos por kilogramo			
	Mínimo	Máximo	Medio	Tendencia
<b>Higo</b>				
Bogotá, D. C., Corabastos	8.000	8.500	8.139	-
Medellín, Central Mayorista de Antioquia	5.000	7.000	6.182	-
Sonsón (Antioquia)	4.000	4.000	4.000	-
<b>Kiwi</b>				
Bogotá, D. C., Corabastos	5.000	7.000	5.950	++
Bucaramanga, Centroabastos	5.000	6.800	6.131	+
Cali, Cavasa	5.500	6.000	5.781	-
Cali, Santa Helena	5.000	5.000	5.000	=
Chiquinquirá (Boyacá)	6.500	7.000	6.833	-
Cúcuta, Cenabastos	7.000	9.000	8.000	+
Duitama (Boyacá)	6.500	7.000	6.667	+++
Ibagué, Plaza La 21	6.000	7.000	6.500	+
La Unión (Nariño)	6.000	6.000	6.000	+
Manizales, Centro Galerías	7.000	8.000	7.500	++
Medellín, Central Mayorista de Antioquia	5.500	6.000	5.750	+
Neiva, Surabastos	5.200	7.200	6.417	+
Pasto, El Potrerillo	5.556	6.667	6.019	-
Pereira, La 41	5.000	6.000	5.667	-
Pereira, Mercasa	5.000	7.000	5.967	+
Popayán, Plaza de mercado del barrio Bolívar	6.000	6.200	6.025	-
San Gil (Santander)	7.000	9.000	8.111	-
Socorro (Santander)	7.000	8.000	7.333	=
Sogamoso (Boyacá)	6.500	7.000	6.900	-
Tuluá (Valle del Cauca)	6.500	7.000	6.775	-
Tunja, Complejo de Servicios del Sur	6.500	7.000	6.910	++
Villavicencio, CAV	5.000	7.500	6.500	+++
<b>Limón común</b>				
Arauca (Arauca)	1.080	1.120	1.100	+
Armenia, Mercar	2.000	2.200	2.078	+++
Barranquilla, Barranquillita	1.143	1.571	1.280	-
Bogotá, D. C., Corabastos	1.714	2.143	1.833	+
Bucaramanga, Centroabastos	1.400	1.600	1.575	+
Cali, Cavasa	1.833	1.917	1.863	-
Cali, Santa Helena	2.000	2.167	2.139	+
Cartagena, Bazaruto	1.929	1.971	1.961	+
Cartago (Valle del Cauca)	2.000	2.500	2.217	+
Cúcuta, Cenabastos	1.500	2.500	2.016	-
Cúcuta, La Nueva Sexta	2.083	2.667	2.299	-
Florencia (Caquetá)	2.000	2.160	2.080	-
Ibagué, Plaza La 21	1.429	1.714	1.500	-
Ipiales (Nariño), Ipiales somos todos	1.375	1.625	1.486	++
La Unión (Nariño)	1.000	1.000	1.000	=
Medellín, Central Mayorista de Antioquia	1.500	2.000	1.739	+
Medellín, Plaza Minorista José María Villa	1.600	1.900	1.745	-

Productos y mercados	Pesos por kilogramo			
	Mínimo	Máximo	Medio	Tendencia
<b>Limón común (continuación)</b>				
Montería, Mercado del Sur	1.714	2.000	1.869	-
Neiva, Surabastos	1.440	2.000	1.674	+
Pamplona (Norte de Santander)	2.000	3.000	2.500	+
Pasto, El Potrerillo	875	1.000	938	+++
Pereira, Mercasa	2.200	2.500	2.417	++
San Gil (Santander)	1.480	1.600	1.533	+
Sincelejo, Nuevo Mercado	1.714	2.000	1.794	-
Socorro (Santander)	1.280	1.400	1.320	=
Tunja, Complejo de Servicios del Sur	1.920	2.080	2.040	-
Valledupar, Mercabastos	1.982	2.423	2.252	++
Valledupar, Mercado Nuevo	2.000	2.000	2.000	-
Villavicencio, CAV	1.600	2.000	1.850	++
<b>Limón común Ciénaga</b>				
Barranquilla, Barranquillita	2.063	2.500	2.230	-
Santa Marta (Magdalena)	1.600	2.400	2.107	-
Valledupar, Mercado Nuevo	2.000	2.000	2.000	-
<b>Limón común valluno</b>				
Buenaventura (Valle del Cauca)	3.000	3.500	3.200	+
Palmira (Valle del Cauca)	1.917	2.083	2.031	=
Tuluá (Valle del Cauca)	1.833	2.000	1.972	+
<b>Limón mandarino</b>				
Armenia, Mercar	1.200	1.300	1.211	+
Ibagué, Plaza La 21	750	900	846	++
La Ceja (Antioquia)	700	1.200	938	+
Medellín, Central Mayorista de Antioquia	1.200	1.800	1.471	-
Medellín, Plaza Minorista José María Villa	1.300	1.500	1.383	+
Peñol (Antioquia)	850	1.050	942	+
Pereira, Mercasa	1.400	1.600	1.483	+++
Santa Bárbara (Antioquia)	600	1.000	784	-
Villavicencio, CAV	1.200	1.600	1.300	+
Yopal (Casanare)	1.750	1.750	1.750	=
<b>Limón Tahití</b>				
Armenia, Mercar	1.500	2.000	1.700	+
Barranquilla, Barranquillita	2.292	2.583	2.505	-
Bogotá, D. C., Corabastos	2.286	2.571	2.405	++
Bucaramanga, Centroabastos	1.920	2.000	1.990	+
Bucaramanga, Mercados del centro	1.800	1.880	1.827	++
Cali, Cavasa	1.600	1.800	1.715	+
Cali, Santa Helena	1.500	2.000	1.717	+
Cartagena, Bazaruto	2.000	2.200	2.067	-
Cartago (Valle del Cauca)	1.800	2.000	1.833	+
Cúcuta, Cenabastos	1.364	1.818	1.695	-
Duitama (Boyacá)	2.045	2.045	2.045	++
Manizales, Centro Galerías	1.200	1.500	1.363	+

# BOLETÍN SEMANAL PRECIOS MAYORISTAS

**Cuadro 3.** Mercados mayoristas. Precios de venta de frutas frescas (continuación)  
2018 (5 al 11 de mayo)

Productos y mercados	Pesos por kilogramo			
	Precios			Tenden- cia
	Mínimo	Máximo	Medio	
<b>Limón Tahiti (continuación)</b>				
Medellín, Central Mayorista de Antioquia	1.800	2.200	2.028	+++
Medellín, Plaza Minorista José María Villa	1.800	2.200	2.071	++
Neiva, Surabastos	1.600	1.920	1.747	++
Palmira (Valle del Cauca)	1.800	2.000	1.863	+
Pamplona (Norte de Santander)	1.458	1.667	1.615	+
Pasto, El Potrerillo	1.140	1.400	1.270	++
Pereira, La 41	1.300	2.000	1.613	+
Pereira, Mercasa	1.200	2.000	1.475	-
Rionegro (Antioquia)	2.000	2.500	2.283	+
San Gil (Santander)	1.200	1.400	1.289	-
Santa Bárbara (Antioquia)	1.000	1.300	1.191	-
Socorro (Santander)	1.200	1.280	1.253	=
Sogamoso (Boyacá)	2.045	2.364	2.182	+
Tuluá (Valle del Cauca)	1.500	1.600	1.533	+
Tunja, Complejo de Servicios del Sur	2.273	2.727	2.477	+++
Ubaté (Cundinamarca)	3.636	3.636	3.636	+++
Villavicencio, CAV	1.200	1.600	1.458	-
<b>Lulo</b>				
Arauca (Arauca)	3.600	4.000	3.800	+
Armenia, Mercar	1.800	2.000	1.911	=
Barranquilla, Barranquillita	3.000	3.400	3.142	-
Barranquilla, Granabastos	3.300	3.600	3.478	+
Bogotá, D. C., Corabastos	2.200	2.800	2.389	+
Bucaramanga, Centroabastos	2.200	2.600	2.415	+
Buenaventura (Valle del Cauca)	2.400	3.000	2.667	=
Cali, Cavasa	2.200	2.400	2.269	++
Cali, Santa Helena	1.800	2.500	2.133	+++
Cartagena, Bazurto	3.000	3.200	3.133	-
Cartago (Valle del Cauca)	2.000	2.200	2.100	+
Chiquinquirá (Boyacá)	2.174	2.391	2.201	-
Cúcuta, Cenabastos	3.000	4.000	3.500	++
Duitama (Boyacá)	2.391	2.478	2.420	+
Florencia (Caquetá)	1.920	2.000	1.960	+
Ibagué, Plaza La 21	2.000	2.400	2.163	-
Ipiales (Nariño), Ipiales somos todos	1.700	1.800	1.767	=
La Unión (Nariño)	1.333	1.333	1.333	=
Manizales, Centro Galerías	2.200	2.500	2.308	+
Medellín, Central Mayorista de Antioquia	2.200	2.600	2.371	-
Medellín, Plaza Minorista José María Villa	2.200	2.700	2.496	+
Montería, Mercado del Sur	3.500	3.500	3.500	+
Neiva, Surabastos	2.000	2.200	2.050	+
Palmira (Valle del Cauca)	2.000	2.400	2.188	+
Pamplona (Norte de Santander)	2.000	3.000	2.444	+
Pasto, El Potrerillo	1.391	1.522	1.478	+
Pereira, La 41	2.000	2.000	2.000	-
<b>Lulo (continuación)</b>				
Pereira, Mercasa	1.800	2.200	1.958	++
Popayán, Plaza de mercado del barrio Bolívar	1.760	1.840	1.800	++
San Gil (Santander)	2.520	2.600	2.547	+
Santa Marta (Magdalena)	3.200	3.200	3.200	=
Sincelejo, Nuevo Mercado	2.600	2.900	2.744	+
Socorro (Santander)	2.400	2.600	2.513	+
Sogamoso (Boyacá)	2.391	2.609	2.488	-
Tuluá (Valle del Cauca)	2.200	2.500	2.358	+++
Tunja, Complejo de Servicios del Sur	2.609	2.826	2.717	++
Valledupar, Mercabastos	3.000	3.200	3.100	+
Valledupar, Mercado Nuevo	2.400	2.800	2.600	-
Villavicencio, CAV	2.200	2.600	2.517	++
Yopal (Casanare)	3.000	4.500	3.625	+
<b>Mandarina arrayana</b>				
Bogotá, D. C., Corabastos	1.955	2.500	2.173	-
Buenaventura (Valle del Cauca)	2.000	2.300	2.100	-
Cali, Cavasa	1.800	2.000	1.881	-
Cali, Santa Helena	1.500	1.750	1.613	-
Chiquinquirá (Boyacá)	1.136	1.136	1.136	-
Florencia (Caquetá)	1.000	1.080	1.040	-
Ibagué, Plaza La 21	1.000	1.400	1.233	-
La Unión (Nariño)	1.500	1.500	1.500	-
Neiva, Surabastos	1.591	2.091	1.792	-
Pasto, El Potrerillo	1.500	2.000	1.708	-
Popayán, Plaza de mercado del barrio Bolívar	1.520	1.760	1.660	-
Socorro (Santander)	800	880	827	=
Tuluá (Valle del Cauca)	1.500	1.800	1.667	-
Tunja, Complejo de Servicios del Sur	1.818	2.045	1.947	-
Ubaté (Cundinamarca)	2.250	2.250	2.250	-
Villavicencio, CAV	1.000	1.200	1.118	-
<b>Mandarina común</b>				
Arauca (Arauca)	2.600	2.800	2.700	+
Barranquilla, Barranquillita	2.417	2.583	2.481	-
Cartagena, Bazurto	2.636	2.955	2.864	-
Cúcuta, Cenabastos	1.400	2.200	1.833	-
Cúcuta, La Nueva Sexta	1.600	2.000	1.800	-
Ipiales (Nariño), Ipiales somos todos	1.400	1.600	1.500	n.d.
Tunja, Complejo de Servicios del Sur	1.818	1.818	1.818	n.d.
Valledupar, Mercabastos	2.400	2.800	2.600	+
<b>Mandarina Oneco</b>				
Armenia, Mercar	1.000	1.200	1.111	-
Armenia, Retiro	700	850	786	-
Cali, Cavasa	1.800	2.000	1.898	-
Cali, Santa Helena	1.400	1.500	1.450	-
Cartago (Valle del Cauca)	1.300	1.600	1.500	-

**Cuadro 3.** Mercados mayoristas. Precios de venta de frutas frescas (continuación)  
2018 (5 al 11 de mayo)

Productos y mercados	Pesos por kilogramo			
	Mínimo	Máximo	Medio	Tendencia
<b>Mandarina Oneco (continuación)</b>				
Ibagué, Plaza La 21	1.600	1.600	1.600	+++
Manizales, Centro Galerías	1.500	2.000	1.750	+
Medellín, Central Mayorista de Antioquia	2.000	2.500	2.326	+
Pereira, Mercasa	1.400	1.800	1.517	-
Rionegro (Antioquia)	2.000	2.400	2.204	-
Santa Bárbara (Antioquia)	1.000	1.750	1.361	-
<b>Mango común</b>				
Armenia, Mercar	700	800	772	+
Cali, Cavasa	1.200	1.400	1.354	-
Cali, Santa Helena	1.200	1.200	1.200	=
Manizales, Centro Galerías	1.300	1.300	1.300	++
Medellín, Central Mayorista de Antioquia	1.000	1.600	1.267	-
Medellín, Plaza Minorista José María Villa	1.200	1.400	1.350	n.d.
Neiva, Surabastos	800	1.000	880	-
Pereira, La 41	1.000	1.000	1.000	-
Pereira, Mercasa	1.000	1.200	1.058	-
Santa Bárbara (Antioquia)	1.000	1.300	1.171	-
<b>Mango costeño</b>				
Medellín, Central Mayorista de Antioquia	1.000	1.200	1.100	n.d.
<b>Mango de azúcar</b>				
Barranquilla, Barranquillita	1.520	1.600	1.580	-
Bogotá, D. C., Corabastos	1.000	1.200	1.081	-
Bucaramanga, Centroabastos	1.120	1.600	1.295	-
Cúcuta, Cenabastos	833	1.333	1.083	+++
Duitama (Boyacá)	1.136	1.136	1.136	-
Medellín, Central Mayorista de Antioquia	1.500	1.600	1.583	+
Medellín, Plaza Minorista José María Villa	1.200	1.500	1.375	-
San Gil (Santander)	1.120	1.280	1.200	-
Sogamoso (Boyacá)	1.545	1.818	1.687	-
Tunja, Complejo de Servicios del Sur	1.136	1.364	1.182	-
Villavicencio, CAV	1.200	1.800	1.433	-
<b>Mango manzano</b>				
Armenia, Mercar	900	950	911	-
Buenaventura (Valle del Cauca)	1.500	1.500	1.500	=
Duitama (Boyacá)	1.364	1.364	1.364	-
Florencia (Caquetá)	1.120	1.120	1.120	=
Manizales, Centro Galerías	1.500	2.000	1.725	-
Medellín, Central Mayorista de Antioquia	1.500	1.600	1.583	-
Pereira, La 41	1.100	1.200	1.167	-

Productos y mercados	Pesos por kilogramo			
	Mínimo	Máximo	Medio	Tendencia
<b>Mango manzano (continuación)</b>				
Pereira, Mercasa	1.000	1.200	1.117	-
Tunja, Complejo de Servicios del Sur	1.136	1.136	1.136	-
<b>Mango reina</b>				
Armenia, Mercar	700	700	700	=
Ibagué, Plaza La 21	800	1.000	900	n.d.
Manizales, Centro Galerías	1.300	1.300	1.300	=
Pereira, Mercasa	700	1.000	833	-
<b>Mango Tommy</b>				
Armenia, Mercar	900	1.050	939	++
Barranquilla, Barranquillita	1.600	1.720	1.667	-
Bogotá, D. C., Corabastos	2.273	2.727	2.447	+
Bucaramanga, Centroabastos	1.600	1.800	1.725	+
Bucaramanga, Mercados del centro	1.800	1.800	1.800	=
Cali, Cavasa	1.800	2.200	1.978	+
Cali, Santa Helena	2.000	2.200	2.067	+++
Cartago (Valle del Cauca)	1.250	1.500	1.375	-
Chiquinquirá (Boyacá)	2.045	2.045	2.045	-
Cúcuta, Cenabastos	1.120	1.400	1.272	-
Duitama (Boyacá)	1.818	1.909	1.848	+
Ibagué, Plaza La 21	800	1.200	1.000	=
Ipiales (Nariño), Ipiales somos todos	1.600	1.800	1.720	+
La Ceja (Antioquia)	2.000	2.000	2.000	+
La Unión (Nariño)	1.800	1.800	1.800	-
Manizales, Centro Galerías	1.800	2.000	1.933	=
Medellín, Central Mayorista de Antioquia	1.800	2.500	2.093	++
Medellín, Plaza Minorista José María Villa	1.400	1.600	1.467	-
Montería, Mercado del Sur	1.000	1.000	1.000	=
Neiva, Surabastos	1.200	1.600	1.360	-
Palmira (Valle del Cauca)	1.800	2.000	1.905	-
Pasto, El Potrerillo	1.600	2.000	1.767	+
Pereira, La 41	1.200	1.400	1.233	-
Pereira, Mercasa	1.000	1.300	1.092	-
Popayán, Plaza de mercado del barrio Bolívar	1.229	1.640	1.420	+
Rionegro (Antioquia)	2.000	2.400	2.194	+
San Gil (Santander)	1.400	1.600	1.533	=
Socorro (Santander)	1.400	1.600	1.533	=
Sogamoso (Boyacá)	1.591	1.818	1.742	=
Tuluá (Valle del Cauca)	1.143	1.286	1.176	-
Tunja, Complejo de Servicios del Sur	1.591	1.591	1.591	-
Túquerres (Nariño)	1.800	2.000	1.890	+
Villavicencio, CAV	1.800	2.200	1.967	+
<b>Mango Yulima</b>				
Armenia, Mercar	700	750	706	-
Duitama (Boyacá)	1.136	1.136	1.136	-

# BOLETÍN SEMANAL PRECIOS MAYORISTAS

**Cuadro 3.** Mercados mayoristas. Precios de venta de frutas frescas (continuación)  
2018 (5 al 11 de mayo)

Productos y mercados	Pesos por kilogramo			
	Mínimo	Máximo	Medio	Tendencia
<b>Mango Yulima (continuación)</b>				
Florencia (Caquetá)	920	960	940	-
Medellín, Plaza Minorista José María Villa	1.000	1.000	1.000	-
Pereira, La 41	900	1.100	1.000	-
Pereira, Mercasa	900	1.000	942	-
Sogamoso (Boyacá)	1.136	1.364	1.237	-
<b>Manzana nacional</b>				
Bogotá, D. C., Corabastos	3.250	3.750	3.483	+
Medellín, Central Mayorista de Antioquia	3.500	4.000	3.639	+
Sogamoso (Boyacá)	1.364	1.591	1.465	=
Tunja, Complejo de Servicios del Sur	2.727	2.955	2.773	+
<b>Manzana roja importada</b>				
Arauca (Arauca)	4.850	5.000	4.917	=
Armenia, Mercar	4.474	4.474	4.474	+
Barranquilla, Barranquillita	4.842	5.000	4.936	+
Bogotá, D. C., Corabastos	4.211	4.474	4.409	-
Bucaramanga, Centroabastos	3.900	4.250	4.109	-
Buenaventura (Valle del Cauca)	4.211	4.737	4.474	=
Cali, Cavasa	3.947	4.211	4.112	-
Cali, Santa Helena	4.211	4.474	4.386	+
Cartagena, Bazurto	4.526	4.632	4.596	=
Cartago (Valle del Cauca)	3.947	4.211	4.105	-
Cúcuta, Cenabastos	4.250	4.750	4.375	-
Duitama (Boyacá)	4.211	4.474	4.298	+
Florencia (Caquetá)	4.737	4.737	4.737	+
Ibagué, Plaza La 21	4.211	4.474	4.430	+
La Unión (Nariño)	3.947	4.211	4.079	-
Manizales, Centro Galerías	4.211	4.737	4.561	+
Medellín, Central Mayorista de Antioquia	3.947	4.211	4.079	-
Neiva, Surabastos	4.526	5.000	4.776	-
Palmira (Valle del Cauca)	4.211	4.474	4.408	-
Pasto, El Potrerillo	3.684	3.947	3.816	=
Pereira, La 41	3.684	4.368	4.061	-
Pereira, Mercasa	3.684	4.211	4.079	=
Popayán, Plaza de mercado del barrio Bolívar	3.947	4.211	4.066	+
Rionegro (Antioquia)	4.211	4.474	4.291	+
San Gil (Santander)	4.500	4.600	4.567	=
Santa Marta (Magdalena)	4.400	4.400	4.400	=
Sincelejo, Nuevo Mercado	4.250	4.250	4.250	=
Socorro (Santander)	4.600	4.750	4.700	=
Sogamoso (Boyacá)	4.737	4.842	4.772	+
Tuluá (Valle del Cauca)	4.526	4.842	4.658	+
Tunja, Complejo de Servicios del Sur	4.211	4.474	4.263	-
Túquerres (Nariño)	4.105	4.474	4.320	+
Valledupar, Mercado Nuevo	4.211	4.842	4.491	-
<b>Manzana roja importada (continuación)</b>				
Villavicencio, CAV	4.211	4.737	4.342	-
Yopal (Casanare)	4.737	5.000	4.868	+
<b>Manzana royal gala importada</b>				
Armenia, Mercar	4.474	4.474	4.474	+
Bogotá, D. C., Corabastos	4.211	4.474	4.251	-
Bucaramanga, Centroabastos	3.750	4.000	3.863	-
Cali, Cavasa	3.947	4.211	4.134	-
Cali, Santa Helena	3.684	4.211	3.904	+
Cartago (Valle del Cauca)	4.211	4.316	4.263	-
Chiquinquirá (Boyacá)	4.211	4.474	4.386	-
Cúcuta, Cenabastos	4.000	4.250	4.125	+
Duitama (Boyacá)	4.211	4.474	4.298	+
Florencia (Caquetá)	4.211	4.211	4.211	=
Ibagué, Plaza La 21	4.211	4.737	4.386	+
Ipiales (Nariño), Ipiales somos todos	3.947	4.105	4.000	+
La Ceja (Antioquia)	3.684	4.105	3.895	-
Manizales, Centro Galerías	4.211	4.737	4.474	=
Medellín, Central Mayorista de Antioquia	3.684	3.947	3.816	+
Montería, Mercado del Sur	4.211	4.737	4.496	+
Neiva, Surabastos	4.053	4.421	4.244	-
Palmira (Valle del Cauca)	4.211	4.474	4.408	-
Pasto, El Potrerillo	3.684	3.947	3.789	-
Pereira, La 41	3.947	4.211	4.088	+
Pereira, Mercasa	3.684	4.211	4.083	+
Popayán, Plaza de mercado del barrio Bolívar	3.947	4.105	4.059	-
Rionegro (Antioquia)	3.947	4.474	4.145	-
San Gil (Santander)	4.250	4.400	4.300	=
Socorro (Santander)	4.500	4.600	4.567	=
Sogamoso (Boyacá)	4.211	4.474	4.386	+
Tuluá (Valle del Cauca)	4.211	4.421	4.289	+
Tunja, Complejo de Servicios del Sur	4.211	4.474	4.237	+
Túquerres (Nariño)	4.105	4.316	4.211	=
Ubaté (Cundinamarca)	4.200	4.500	4.350	+
Valledupar, Mercado Nuevo	4.400	4.500	4.450	=
Villavicencio, CAV	3.947	4.211	4.178	+
<b>Manzana verde importada</b>				
Armenia, Mercar	4.211	4.316	4.246	+
Barranquilla, Barranquillita	5.526	5.789	5.627	+
Bogotá, D. C., Corabastos	4.421	4.737	4.485	-
Bucaramanga, Centroabastos	4.000	4.350	4.169	-
Buenaventura (Valle del Cauca)	4.474	4.737	4.649	+
Cali, Cavasa	4.474	4.737	4.644	-
Cali, Santa Helena	4.211	4.474	4.342	+
Cartagena, Bazurto	4.737	5.053	4.947	-
Cartago (Valle del Cauca)	4.211	4.474	4.342	-

**Cuadro 3.** Mercados mayoristas. Precios de venta de frutas frescas (continuación)  
2018 (5 al 11 de mayo)

Productos y mercados	Pesos por kilogramo			
	Mínimo	Máximo	Medio	Tendencia
<b>Manzana verde importada (continuación)</b>				
Chiquinquirá (Boyacá)	4.211	4.474	4.430	-
Cúcuta, Cenabastos	4.250	5.000	4.708	+
Duitama (Boyacá)	4.211	4.474	4.298	-
Florencia (Cauquetá)	4.421	4.421	4.421	+
Ibagué, Plaza La 21	4.474	4.737	4.518	+
Ipiales (Nariño), Ipiales somos todos	3.947	4.211	4.012	-
La Ceja (Antioquia)	3.684	4.211	3.939	-
La Unión (Nariño)	3.684	4.211	3.947	+
Manizales, Centro Galerías	4.211	4.737	4.474	=
Medellín, Central Mayorista de Antioquia	3.947	4.211	4.079	-
Montería, Mercado del Sur	4.474	4.737	4.539	+
Neiva, Surabastos	4.263	4.737	4.605	-
Palmira (Valle del Cauca)	4.474	4.737	4.572	-
Pasto, El Potrerillo	4.211	4.211	4.211	=
Pereira, La 41	3.947	4.474	4.298	+
Pereira, Mercasa	3.947	4.632	4.202	+
Popayán, Plaza de mercado del barrio Bolívar	4.211	4.421	4.368	-
Rionegro (Antioquia)	4.474	5.000	4.730	+
San Gil (Santander)	4.500	4.600	4.567	=
Santa Marta (Magdalena)	4.500	4.500	4.500	=
Sincelejo, Nuevo Mercado	4.500	4.500	4.500	=
Socorro (Santander)	4.600	4.750	4.650	=
Sogamoso (Boyacá)	4.211	4.474	4.386	+
Tuluá (Valle del Cauca)	4.632	4.737	4.684	=
Tunja, Complejo de Servicios del Sur	4.211	4.474	4.421	-
Túquerres (Nariño)	4.474	4.632	4.500	+
Ubaté (Cundinamarca)	5.000	5.000	5.000	=
Valledupar, Mercado Nuevo	4.737	5.526	5.018	-
Villavicencio, CAV	4.211	4.737	4.320	+
Yopal (Casanare)	4.737	5.000	4.868	+
<b>Maracuyá</b>				
Arauca (Arauca)	1.667	1.833	1.750	=
Armenia, Mercar	2.700	3.100	2.922	+
Bogotá, D. C., Corabastos	2.800	3.300	3.096	+
Bucaramanga, Centroabastos	2.667	3.000	2.858	-
Buenaventura (Valle del Cauca)	2.400	3.000	2.667	-
Cali, Cavasa	2.400	2.500	2.479	-
Cali, Santa Helena	2.400	2.800	2.617	-
Cartago (Valle del Cauca)	3.300	3.600	3.433	-
Chiquinquirá (Boyacá)	3.300	3.500	3.450	++
Cúcuta, Cenabastos	2.500	3.000	2.771	++
Duitama (Boyacá)	2.800	3.000	2.933	-
Ibagué, Plaza La 21	2.080	2.240	2.150	-
La Ceja (Antioquia)	2.600	2.800	2.733	+
Manizales, Centro Galerías	2.800	3.000	2.900	+
Medellín, Plaza Minorista José María Villa	2.600	3.000	2.875	+
<b>Maracuyá antioqueño</b>				
Medellín, Central Mayorista de Antioquia	2.000	2.600	2.383	-
Montería, Mercado del Sur	2.500	3.000	2.867	++
Sincelejo, Nuevo Mercado	2.500	2.900	2.708	+
<b>Maracuyá huilense</b>				
Florencia (Cauquetá)	1.840	2.080	1.960	-
Neiva, Surabastos	2.000	2.800	2.489	+
<b>Maracuyá santandereano</b>				
Barranquilla, Barranquillita	3.200	3.733	3.519	-
Barranquilla, Granabastos	3.200	3.400	3.333	-
Cartagena, Bazurto	3.167	3.267	3.233	=
Santa Marta (Magdalena)	3.533	3.733	3.640	+
Valledupar, Mercabastos	3.000	3.333	3.130	-
<b>Maracuyá valluno</b>				
Barranquilla, Barranquillita	3.400	3.900	3.600	-
Barranquilla, Granabastos	3.400	3.700	3.578	-
Cartagena, Bazurto	3.800	4.000	3.950	+
<b>Melón Cantalup</b>				
Arauca (Arauca)	3.000	3.000	3.000	=
Armenia, Mercar	2.400	2.500	2.433	-
Barranquilla, Barranquillita	1.200	1.800	1.525	+++
Bogotá, D. C., Corabastos	1.700	2.000	1.903	+++
Bucaramanga, Centroabastos	1.800	2.000	1.900	+++
Cali, Cavasa	1.700	1.800	1.756	+
Cali, Santa Helena	1.300	1.400	1.367	++

# BOLETÍN SEMANAL PRECIOS MAYORISTAS

**Cuadro 3.** Mercados mayoristas. Precios de venta de frutas frescas (continuación)  
2018 (5 al 11 de mayo)

Productos y mercados	Pesos por kilogramo			
	Mínimo	Máximo	Medio	Tendencia
<b>Melón Cantalup (continuación)</b>				
Cartago (Valle del Cauca)	1.700	2.000	1.917	+
Chiquinquirá (Boyacá)	2.000	2.200	2.067	+++
Cúcuta, Cenabastos	1.400	1.800	1.570	++
Duitama (Boyacá)	1.818	1.818	1.818	+++
Ibagué, Plaza La 21	1.000	1.500	1.213	-
Manizales, Centro Galerías	2.000	2.000	2.000	+++
Medellín, Central Mayorista de Antioquia	1.800	2.000	1.878	+
Montería, Mercado del Sur	2.600	2.600	2.600	=
Neiva, Surabastos	1.500	1.800	1.550	+
Palmira (Valle del Cauca)	1.800	1.900	1.825	-
Pamplona (Norte de Santander)	2.000	2.000	2.000	+
Pasto, El Potrerillo	1.500	2.000	1.800	-
Pereira, La 41	1.800	1.800	1.800	=
Pereira, Mercasa	1.800	2.000	1.883	+
San Gil (Santander)	1.520	1.600	1.564	++
Santa Marta (Magdalena)	1.800	1.900	1.850	n.d.
Socorro (Santander)	1.400	1.800	1.573	+++
Sogamoso (Boyacá)	1.800	2.000	1.933	+
Tunja, Complejo de Servicios del Sur	1.364	1.364	1.364	+
Valledupar, Mercado Nuevo	1.200	1.200	1.200	+
Villavicencio, CAV	2.000	2.500	2.288	+
<b>Mora de Castilla</b>				
Arauca (Arauca)	1.700	1.800	1.750	-
Armenia, Mercar	3.200	3.600	3.478	-
Barranquilla, Barranquillita	3.360	5.000	4.255	++
Barranquilla, Granabastos	2.960	5.000	4.040	+
Bogotá, D. C., Corabastos	2.769	3.846	3.090	-
Bucaramanga, Centroabastos	3.200	4.800	3.750	+++
Buenaventura (Valle del Cauca)	4.000	5.000	4.333	=
Cali, Cavasa	2.800	3.200	3.023	-
Cali, Santa Helena	2.800	2.880	2.827	-
Cartagena, Bazurto	3.600	3.760	3.640	++
Cartago (Valle del Cauca)	2.400	3.200	2.867	-
Chiquinquirá (Boyacá)	2.500	2.700	2.604	-
Cúcuta, Cenabastos	2.500	3.333	2.899	-
Duitama (Boyacá)	2.600	2.600	2.600	+
Ibagué, Plaza La 21	2.400	3.600	2.900	-
Ipiales (Nariño), Ipiales somos todos	2.500	2.750	2.646	+
La Unión (Nariño)	1.440	1.760	1.600	-
Manizales, Centro Galerías	2.800	3.000	2.950	=
Marinilla (Antioquia)	2.000	2.300	2.150	+
Medellín, Central Mayorista de Antioquia	1.300	2.200	1.739	-
Montería, Mercado del Sur	2.000	2.500	2.306	-
Neiva, Surabastos	1.600	2.400	1.936	-
Palmira (Valle del Cauca)	2.400	2.800	2.540	-
Pamplona (Norte de Santander)	1.600	1.600	1.600	-
Pasto, El Potrerillo	2.500	3.125	2.990	++
<b>Mora de Castilla (continuación)</b>				
Pereira, La 41	1.500	2.800	2.167	-
Pereira, Mercasa	1.800	2.500	2.058	+
Popayán, Plaza de mercado del barrio Bolívar	1.840	2.960	2.460	-
Rionegro (Antioquia)	2.000	2.600	2.342	+
San Gil (Santander)	2.600	3.100	2.900	-
San Vicente (Antioquia)	1.700	1.800	1.763	+
Santa Marta (Magdalena)	3.360	4.000	3.832	++
Sincelejo, Nuevo Mercado	2.800	3.000	2.967	-
Socorro (Santander)	2.700	3.200	2.917	-
Sogamoso (Boyacá)	2.200	2.400	2.311	-
Tuluá (Valle del Cauca)	2.400	2.960	2.760	-
Tunja, Complejo de Servicios del Sur	3.500	4.000	3.750	++
Ubaté (Cundinamarca)	3.125	3.125	3.125	=
Valledupar, Mercabastos	3.200	4.000	3.653	+++
Villavicencio, CAV	3.333	4.000	3.707	+
Yopal (Casanare)	3.750	4.000	3.875	-
<b>Naranja común</b>				
Arauca (Arauca)	900	940	920	-
Bucaramanga, Mercados del centro	300	300	300	+++
Cartagena, Bazurto	820	850	826	-
Chiquinquirá (Boyacá)	417	467	433	+
Cúcuta, Cenabastos	667	833	807	+
Cúcuta, La Nueva Sexta	667	833	736	++
Ibagué, Plaza La 21	320	384	347	-
Montería, Mercado del Sur	760	840	797	-
Neiva, Surabastos	400	400	400	++
Pamplona (Norte de Santander)	500	560	520	+++
San Gil (Santander)	600	800	700	-
Socorro (Santander)	500	540	527	+
Sonsón (Antioquia)	500	600	550	=
Tunja, Complejo de Servicios del Sur	567	667	600	-
<b>Naranja Sweet</b>				
Armenia, Mercar	460	480	471	-
Armenia, Retiro	360	400	370	-
Bogotá, D. C., Corabastos	1.000	1.050	1.022	+
Cali, Cavasa	600	700	627	+
Cali, Santa Helena	560	600	590	-
Cartago (Valle del Cauca)	700	760	717	-
Ibagué, Plaza La 21	500	600	546	-
Neiva, Surabastos	600	625	621	-
Pasto, El Potrerillo	700	800	750	=
Pereira, La 41	800	800	800	-
Pereira, Mercasa	500	800	758	-
Popayán, Plaza de mercado del barrio Bolívar	600	640	633	-
Tuluá (Valle del Cauca)	600	700	627	-

**Cuadro 3.** Mercados mayoristas. Precios de venta de frutas frescas (continuación)  
2018 (5 al 11 de mayo)

Productos y mercados	Pesos por kilogramo			
	Mínimo	Máximo	Medio	Tendencia
<b>Naranja Valencia</b>				
Armenia, Mercar	320	360	336	-
Armenia, Retiro	280	300	291	-
Barranquilla, Barranquillita	920	960	927	+
Bogotá, D. C., Corabastos	1.000	1.050	1.022	+
Bucaramanga, Centroabastos	720	800	760	+
Bucaramanga, Mercados del centro	720	800	760	+
Buenaventura (Valle del Cauca)	960	1.000	987	-
Cartagena, Bazaruto	1.120	1.150	1.125	-
Cartago (Valle del Cauca)	560	600	567	+
Cúcuta, Cenabastos	1.000	1.400	1.200	-
Duitama (Boyacá)	960	1.000	987	+
Florencia (Caquetá)	640	640	640	+
Ipiales (Nariño), Ipiales somos todos	500	575	560	-
La Ceja (Antioquia)	1.000	1.200	1.092	-
Manizales, Centro Galerías	500	700	600	-
Medellín, Central Mayorista de Antioquia	1.000	1.100	1.035	+
Medellín, Plaza Minorista José María Villa	900	1.100	1.000	+
Montería, Mercado del Sur	700	800	727	+
Pasto, El Potrerillo	700	800	750	=
Pereira, Mercasa	500	800	725	+
Rionegro (Antioquia)	1.000	1.200	1.046	-
Santa Marta (Magdalena)	1.000	1.000	1.000	+++
Sincelejo, Nuevo Mercado	800	800	800	=
Sogamoso (Boyacá)	1.000	1.100	1.056	-
Tunja, Complejo de Servicios del Sur	700	800	773	-
Túquerres (Nariño)	450	625	533	+
Valledupar, Mercado Nuevo	720	720	720	+
Villavicencio, CAV	600	720	645	-
Yopal (Casanare)	1.000	1.000	1.000	+
<b>Papaya hawaiana</b>				
Medellín, Central Mayorista de Antioquia	1.607	1.786	1.756	+
Medellín, Plaza Minorista José María Villa	1.700	1.700	1.700	n.d.
<b>Papaya Maradol</b>				
Arauca (Arauca)	1.800	2.000	1.900	=
Armenia, Mercar	700	850	794	-
Bogotá, D. C., Corabastos	1.389	1.556	1.478	++
Bucaramanga, Centroabastos	1.100	1.200	1.150	=
Buenaventura (Valle del Cauca)	1.400	1.500	1.433	+
Cali, Cavasa	1.100	1.200	1.148	+
Cali, Santa Helena	900	1.000	983	=
Cartagena, Bazaruto	1.875	1.875	1.875	=
Cartago (Valle del Cauca)	1.000	1.300	1.100	-
Chiquinquirá (Boyacá)	944	1.000	981	++
Cúcuta, Cenabastos	800	1.000	948	+
Duitama (Boyacá)	1.278	1.278	1.278	+++
<b>Papaya Maradol (continuación)</b>				
Ibagué, Plaza La 21	800	1.000	950	+
Ipiales (Nariño), Ipiales somos todos	1.400	1.500	1.458	-
La Ceja (Antioquia)	1.500	1.700	1.533	+
La Unión (Nariño)	1.500	2.000	1.750	-
Manizales, Centro Galerías	1.200	1.300	1.238	-
Medellín, Central Mayorista de Antioquia	1.400	1.600	1.479	-
Medellín, Plaza Minorista José María Villa	1.200	1.200	1.200	=
Neiva, Surabastos	1.000	1.100	1.038	+
Palmira (Valle del Cauca)	1.100	1.200	1.188	-
Pamplona (Norte de Santander)	1.500	2.000	1.750	++
Pasto, El Potrerillo	1.000	1.500	1.217	-
Pereira, La 41	900	1.200	1.025	-
Pereira, Mercasa	900	1.300	1.056	-
Popayán, Plaza de mercado del barrio Bolívar	1.100	1.200	1.188	-
Rionegro (Antioquia)	1.700	2.000	1.846	-
San Gil (Santander)	700	900	800	++
Socorro (Santander)	600	720	667	+
Sogamoso (Boyacá)	722	889	821	++
Tuluá (Valle del Cauca)	700	900	788	-
Tunja, Complejo de Servicios del Sur	778	1.222	1.074	+++
Ubaté (Cundinamarca)	667	722	694	+++
Valledupar, Mercado Nuevo	600	600	600	-
Villavicencio, CAV	900	1.100	981	+++
<b>Papaya melona</b>				
Bucaramanga, Centroabastos	1.200	1.200	1.200	=
Medellín, Central Mayorista de Antioquia	1.000	1.000	1.000	-
<b>Papaya redonda</b>				
Bucaramanga, Centroabastos	1.100	1.100	1.100	=
Medellín, Central Mayorista de Antioquia	1.000	1.000	1.000	-
<b>Papaya tainung</b>				
Barranquilla, Barranquillita	1.200	1.300	1.233	+
Bogotá, D. C., Corabastos	2.000	2.100	2.006	-
Cartagena, Bazaruto	1.200	1.400	1.267	=
Florencia (Caquetá)	1.100	1.100	1.100	=
Medellín, Central Mayorista de Antioquia	1.200	1.400	1.283	-
Medellín, Plaza Minorista José María Villa	1.000	1.000	1.000	=
Montería, Mercado del Sur	960	1.000	993	+
Santa Marta (Magdalena)	1.000	1.000	1.000	n.d.
Sincelejo, Nuevo Mercado	967	1.000	989	-
Villavicencio, CAV	1.000	1.100	1.063	+++



# BOLETÍN SEMANAL PRECIOS MAYORISTAS

**Cuadro 3.** Mercados mayoristas. Precios de venta de frutas frescas (continuación)  
2018 (5 al 11 de mayo)

Productos y mercados	Pesos por kilogramo				Tendencia
	Mínimo	Máximo	Medio		
<b>Patilla</b>					
Armenia, Mercar	900	1.100	950		+
Barranquilla, Barranquillita	850	880	870		+
Bogotá, D. C., Corabastos	1.000	1.100	1.067		+
Bucaramanga, Centroabastos	1.100	1.200	1.163		-
Cali, Cavasa	1.100	1.200	1.167		-
Cali, Santa Helena	1.000	1.100	1.067		-
Cartagena, Bazurto	800	850	842		=
Cartago (Valle del Cauca)	900	1.200	1.067		-
Cúcuta, Cenabastos	1.200	1.300	1.222		+
Ibagué, Plaza La 21	1.000	1.100	1.075		-
Medellín, Central Mayorista de Antioquia	1.200	1.200	1.200		=
Medellín, Plaza Minorista José María Villa	800	900	850		=
Montería, Mercado del Sur	950	950	950		=
Palmira (Valle del Cauca)	1.100	1.200	1.150		-
Pasto, El Potrerillo	1.000	1.300	1.189		-
Pereira, La 41	1.000	1.000	1.000		-
Popayán, Plaza de mercado del barrio Bolívar	1.100	1.200	1.142		+
Rionegro (Antioquia)	900	1.000	966		-
San Gil (Santander)	1.000	1.100	1.033		-
Santa Marta (Magdalena)	1.500	1.500	1.500		n.d.
Socorro (Santander)	1.000	1.100	1.033		=
Tuluá (Valle del Cauca)	1.200	1.200	1.200		-
Tunja, Complejo de Servicios del Sur	800	840	804		-
Valledupar, Mercado Nuevo	950	1.000	983		+
<b>Patilla baby</b>					
Bogotá, D. C., Corabastos	1.700	2.000	1.814		=
Medellín, Central Mayorista de Antioquia	1.500	1.800	1.683		-
<b>Pera importada</b>					
Armenia, Mercar	3.750	3.750	3.750		-
Bogotá, D. C., Corabastos	3.400	3.750	3.610		+
Bucaramanga, Centroabastos	3.500	3.750	3.656		+
Buenaventura (Valle del Cauca)	3.947	4.474	4.211		-
Cali, Cavasa	3.684	4.211	3.887		-
Cali, Santa Helena	3.421	3.947	3.596		+
Cartagena, Bazurto	3.895	4.105	3.977		-
Cartago (Valle del Cauca)	3.789	3.895	3.855		-
Chiquinquirá (Boyacá)	3.947	4.211	3.991		-
Cúcuta, Cenabastos	3.500	4.000	3.646		-
Duitama (Boyacá)	3.421	3.684	3.596		+
Florencia (Caquetá)	3.947	3.947	3.947		+
Ibagué, Plaza La 21	3.684	4.474	4.105		+
Ipiales (Nariño), Ipiales somos todos	3.947	4.105	4.018		+
La Unión (Nariño)	3.158	3.684	3.421		-
Manizales, Centro Galerías	3.500	4.250	3.958		+
<b>Pera importada (continuación)</b>					
Medellín, Central Mayorista de Antioquia	3.158	3.947	3.575		+
Montería, Mercado del Sur	4.211	4.737	4.408		+
Neiva, Surabastos	3.889	4.444	4.250		+
Palmira (Valle del Cauca)	3.947	4.211	4.013		-
Pasto, El Potrerillo	3.684	3.947	3.743		+
Pereira, La 41	3.400	3.600	3.500		+
Pereira, Mercasa	3.600	4.000	3.800		+
Popayán, Plaza de mercado del barrio Bolívar	3.842	3.947	3.882		-
Rionegro (Antioquia)	3.947	4.105	3.972		+
San Gil (Santander)	4.250	4.400	4.300		=
Santa Marta (Magdalena)	4.167	4.167	4.167		-
Sincelejo, Nuevo Mercado	3.750	3.750	3.750		=
Socorro (Santander)	4.000	4.100	4.033		=
Sogamoso (Boyacá)	3.684	4.211	3.918		-
Tuluá (Valle del Cauca)	4.000	4.211	4.158		+
Tunja, Complejo de Servicios del Sur	3.684	4.211	3.895		+
Valledupar, Mercado Nuevo	3.800	4.200	3.983		-
Villavicencio, CAV	3.500	4.000	3.604		+
Yopal (Casanare)	5.000	5.250	5.125		=
<b>Pera nacional</b>					
Arauca (Arauca)	1.200	1.280	1.240		-
Bogotá, D. C., Corabastos	1.087	1.217	1.129		+
Bucaramanga, Centroabastos	1.000	1.120	1.045		-
Chiquinquirá (Boyacá)	957	1.087	1.014		-
Ibagué, Plaza La 21	1.000	1.200	1.133		+
Medellín, Central Mayorista de Antioquia	1.083	1.250	1.155		+
San Gil (Santander)	1.200	1.360	1.253		=
Socorro (Santander)	1.200	1.280	1.253		=
Sogamoso (Boyacá)	870	1.087	1.024		-
Tunja, Complejo de Servicios del Sur	870	870	870		+
<b>Piña gold</b>					
Armenia, Mercar	900	1.000	983		++
Barranquilla, Granabastos	1.400	1.400	1.400		+
Bogotá, D. C., Corabastos	1.182	1.364	1.293		-
Bucaramanga, Centroabastos	900	1.000	988		++
Buenaventura (Valle del Cauca)	1.400	1.600	1.500		=
Cali, Cavasa	900	1.000	950		+
Cali, Santa Helena	900	900	900		=
Cartagena, Bazurto	1.800	2.000	1.933		=
Cartago (Valle del Cauca)	1.000	1.200	1.067		-
Chiquinquirá (Boyacá)	1.636	1.636	1.636		+
Cúcuta, Cenabastos	1.000	1.200	1.144		-
Duitama (Boyacá)	1.000	1.000	1.000		-
Ibagué, Plaza La 21	800	1.200	1.025		-
Ipiales (Nariño), Ipiales somos todos	1.250	1.333	1.285		+

**Cuadro 3.** Mercados mayoristas. Precios de venta de frutas frescas (continuación)  
2018 (5 al 11 de mayo)

Productos y mercados	Pesos por kilogramo			
	Mínimo	Máximo	Medio	Tendencia
<b>Piña gold</b>				
<b>(continuación)</b>				
La Unión (Nariño)	1.500	2.000	1.750	=
Manizales, Centro Galerías	1.000	1.200	1.067	-
Medellín, Central Mayorista de Antioquia	900	1.100	1.008	+
Medellín, Plaza Minorista José María Villa	800	800	800	-
Montería, Mercado del Sur	1.200	1.200	1.200	=
Neiva, Surabastos	1.100	1.300	1.224	+
Palmira (Valle del Cauca)	900	1.000	950	-
Pasto, El Potrerillo	1.000	1.200	1.100	+
Pereira, La 41	1.000	1.300	1.167	+
Pereira, Mercasa	1.100	1.300	1.183	++
Rionegro (Antioquia)	1.300	1.400	1.338	-
Santa Marta (Magdalena)	1.500	1.500	1.500	=
Sogamoso (Boyacá)	909	1.091	990	+
Tuluá (Valle del Cauca)	800	1.000	900	+
Tunja, Complejo de Servicios del Sur	1.455	1.636	1.564	-
Ubaté (Cundinamarca)	1.545	1.545	1.545	=

**Piña manzana**

Cali, Cavasa	750	800	771	+
Cali, Santa Helena	800	850	825	-
La Ceja (Antioquia)	900	1.000	983	-
Manizales, Centro Galerías	1.000	1.100	1.033	=
Medellín, Central Mayorista de Antioquia	800	900	820	-
Pasto, El Potrerillo	1.250	1.350	1.317	-
Pereira, La 41	1.000	1.200	1.100	=
Pereira, Mercasa	1.000	1.200	1.088	+
Popayán, Plaza de mercado del barrio Bolívar	750	800	758	=
Rionegro (Antioquia)	900	1.050	995	+
Tuluá (Valle del Cauca)	700	800	742	-

**Piña perolera**

Arauca (Arauca)	2.400	2.560	2.480	-
Barranquilla, Barranquillita	1.000	1.120	1.093	-
Barranquilla, Granabastos	1.040	1.120	1.053	+
Bogotá, D. C., Corabastos	625	719	661	+
Bucaramanga, Centroabastos	533	600	592	+
Cartagena, Bazaruto	1.160	1.200	1.190	=
Chiquinquirá (Boyacá)	600	667	608	+
Cúcuta, Cenabastos	667	867	748	+
Cúcuta, La Nueva Sexta	800	800	800	+
Duitama (Boyacá)	667	700	689	+
Florencia (Caquetá)	893	964	929	-
Medellín, Central Mayorista de Antioquia	1.000	1.000	1.000	=
Montería, Mercado del Sur	840	920	867	+
Neiva, Surabastos	1.000	1.143	1.071	-

Productos y mercados	Pesos por kilogramo			
	Mínimo	Máximo	Medio	Tendencia
<b>Piña perolera</b>				
<b>(continuación)</b>				
Pamplona (Norte de Santander)	733	1.000	892	++
San Gil (Santander)	533	667	622	+
Santa Marta (Magdalena)	1.160	1.200	1.173	-
Sincelejo, Nuevo Mercado	880	920	889	-
Socorro (Santander)	600	667	622	+
Sogamoso (Boyacá)	733	833	767	-
Tunja, Complejo de Servicios del Sur	733	833	787	+
Valledupar, Mercabastos	1.000	1.200	1.058	+
Villavicencio, CAV	758	909	819	+

**Pitahaya**

Arauca (Arauca)	9.500	10.000	9.733	+
Bogotá, D. C., Corabastos	6.000	7.000	6.417	-
Bucaramanga, Centroabastos	8.000	9.000	8.188	-
Cúcuta, Cenabastos	8.000	9.000	8.250	-
Medellín, Central Mayorista de Antioquia	5.000	6.500	5.792	-
Neiva, Surabastos	6.000	7.000	6.618	-
Sogamoso (Boyacá)	5.000	6.000	5.667	=
Tunja, Complejo de Servicios del Sur	6.000	6.800	6.297	-
Villavicencio, CAV	7.000	8.000	7.042	-

**Tangelo**

Bogotá, D. C., Corabastos	1.400	1.600	1.436	-
Bucaramanga, Centroabastos	1.800	2.000	1.900	=
Cartago (Valle del Cauca)	1.800	2.000	1.933	-
Manizales, Centro Galerías	1.500	2.000	1.750	+
Medellín, Central Mayorista de Antioquia	1.600	1.800	1.783	-
Pereira, Mercasa	1.500	1.800	1.642	-
Rionegro (Antioquia)	2.000	2.500	2.317	+
Tunja, Complejo de Servicios del Sur	1.400	1.600	1.580	-
Ubaté (Cundinamarca)	2.000	2.000	2.000	=
Villavicencio, CAV	960	1.200	1.047	-

**Tomate de árbol**

Arauca (Arauca)	1.667	1.750	1.708	-
Armenia, Mercar	1.680	2.000	1.778	+
Barranquilla, Barranquillita	1.900	2.100	2.000	+
Barranquilla, Granabastos	1.900	2.300	2.150	++
Bogotá, D. C., Corabastos	1.600	2.000	1.753	+
Bucaramanga, Centroabastos	1.800	2.000	1.900	++
Buenaventura (Valle del Cauca)	1.800	2.400	2.067	+
Cali, Cavasa	1.800	2.100	1.906	+++
Cali, Santa Helena	1.600	1.900	1.733	+
Cartagena, Bazaruto	2.000	2.100	2.033	+
Cartago (Valle del Cauca)	2.000	2.300	2.117	+
Chiquinquirá (Boyacá)	1.739	1.957	1.920	-
Cúcuta, Cenabastos	2.200	2.400	2.317	+
Duitama (Boyacá)	1.870	1.957	1.928	=

# BOLETÍN SEMANAL PRECIOS MAYORISTAS

**Cuadro 3.** Mercados mayoristas. Precios de venta de frutas frescas (continuación)  
2018 (5 al 11 de mayo)

Productos y mercados	Pesos por kilogramo				Tendencia	Productos y mercados	Pesos por kilogramo				Tendencia
	Mínimo	Máximo	Medio	Precios			Mínimo	Máximo	Medio	Precios	
<b>Tomate de árbol (continuación)</b>						<b>Uva importada (continuación)</b>					
El Santuario (Antioquia)	1.400	1.550	1.456		++	Bogotá, D. C., Corabastos	7.500	8.750	8.174		-
Florencia (Caquetá)	2.000	2.000	2.000		-	Bucaramanga, Centroabastos	7.500	8.125	7.828		-
Ibagué, Plaza La 21	1.600	1.600	1.600		-	Cali, Cavasa	7.647	8.235	8.027		-
Ipiales (Nariño), Ipiales somos todos	1.333	1.500	1.444		+	Cali, Santa Helena	7.059	8.824	8.137		+
La Ceja (Antioquia)	1.500	1.800	1.633		-	Cartagena, Bazurto	8.000	8.222	8.074		+
La Unión (Antioquia)	1.400	1.500	1.425		+	Cúcuta, Cenabastos	8.750	8.750	8.750		=
La Unión (Nariño)	1.667	1.833	1.750		-	Medellín, Central Mayorista de Antioquia	6.875	8.125	7.396		-
Manizales, Centro Galerías	1.600	1.680	1.633		-	Palmira (Valle del Cauca)	8.750	9.375	8.906		-
Marinilla (Antioquia)	1.250	1.550	1.375		++	San Gil (Santander)	8.500	8.750	8.583		=
Medellín, Central Mayorista de Antioquia	1.700	2.000	1.881		++	Santa Marta (Magdalena)	9.375	9.375	9.375		=
Medellín, Plaza Minorista José María Villa	1.800	2.000	1.867		++	Socorro (Santander)	8.750	9.000	8.833		=
Montería, Mercado del Sur	1.800	2.400	2.033		+	Sogamoso (Boyacá)	8.750	9.375	9.167		=
Neiva, Surabastos	1.800	2.000	1.857		+	Tunja, Complejo de Servicios del Sur	8.125	8.750	8.375		-
Palmira (Valle del Cauca)	1.800	2.000	1.875		-	Valledupar, Mercado Nuevo	8.125	8.750	8.354		-
Pamplona (Norte de Santander)	1.667	2.083	1.875		-	Villavicencio, CAV	7.500	8.750	8.177		-
Pasto, El Potrerillo	1.100	1.600	1.391		-	<b>Uva Isabela</b>					
Peñol (Antioquia)	1.400	1.600	1.475		+	Armenia, Mercar	2.819	2.907	2.859		-
Pereira, La 41	1.800	2.000	1.950		+	Bogotá, D. C., Corabastos	2.240	2.400	2.342		+
Pereira, Mercasa	1.800	2.000	1.892		++	Bucaramanga, Centroabastos	2.000	2.400	2.270		-
Popayán, Plaza de mercado del barrio Bolívar	1.392	1.440	1.426		-	Cali, Cavasa	1.760	2.000	1.810		-
Rionegro (Antioquia)	1.400	1.600	1.486		-	Cali, Santa Helena	1.840	1.920	1.893		-
San Gil (Santander)	1.600	1.800	1.711		+	Chiquinquirá (Boyacá)	2.960	3.200	3.093		+
San Vicente (Antioquia)	1.400	1.500	1.455		++	Cúcuta, Cenabastos	3.000	4.000	3.447		-
Santa Marta (Magdalena)	2.000	2.080	2.013		-	Duitama (Boyacá)	2.000	2.080	2.027		n.d.
Sincelejo, Nuevo Mercado	1.800	2.000	1.940		+	Ibagué, Plaza La 21	2.000	2.400	2.210		+
Socorro (Santander)	1.680	1.800	1.720		-	Ipiales (Nariño), Ipiales somos todos	1.920	2.080	2.000		+
Sogamoso (Boyacá)	1.739	1.957	1.787		-	La Unión (Nariño)	2.400	2.800	2.600		+++
Sonsón (Antioquia)	1.300	1.400	1.350		-	Medellín, Central Mayorista de Antioquia	2.600	3.000	2.900		+
Tuluá (Valle del Cauca)	1.700	2.200	1.967		+	Neiva, Surabastos	1.500	2.000	1.667		-
Tunja, Complejo de Servicios del Sur	1.522	1.739	1.635		+	Palmira (Valle del Cauca)	1.600	1.840	1.770		-
Túquerres (Nariño)	1.333	1.667	1.557		+	Pasto, El Potrerillo	1.600	2.000	1.831		-
Valledupar, Mercabastos	2.080	2.400	2.193		+++	Popayán, Plaza de mercado del barrio Bolívar	1.920	2.000	1.990		+
Villavicencio, CAV	1.800	2.200	2.022		+	Rionegro (Antioquia)	3.200	3.400	3.283		-
Yopal (Casanare)	2.200	2.400	2.300		-	San Gil (Santander)	2.640	2.800	2.747		-
<b>Uchuva con cáscara</b>						Sincelejo, Nuevo Mercado	2.750	3.000	2.854		+
Bogotá, D. C., Corabastos	3.500	3.500	3.500		+	Socorro (Santander)	2.640	2.800	2.747		-
Bucaramanga, Centroabastos	2.400	3.000	2.700		=	Sogamoso (Boyacá)	2.240	2.400	2.293		-
Cúcuta, Cenabastos	2.500	2.700	2.521		+	Tuluá (Valle del Cauca)	1.920	2.000	1.960		-
Ibagué, Plaza La 21	2.400	3.040	2.600		+	Tunja, Complejo de Servicios del Sur	2.000	2.560	2.224		-
Medellín, Central Mayorista de Antioquia	2.800	3.300	3.023		-	Túquerres (Nariño)	2.000	2.160	2.047		+
San Gil (Santander)	2.500	2.700	2.567		n.d.	Ubaté (Cundinamarca)	2.600	3.000	2.800		++
Socorro (Santander)	2.700	3.000	2.800		n.d.	Villavicencio, CAV	2.400	2.800	2.570		+
<b>Uva importada</b>						Yopal (Casanare)	3.040	3.200	3.120		+
Barranquilla, Barranquillita	7.778	8.000	7.852		=	<b>Uva negra</b>					
						Sogamoso (Boyacá)	2.560	2.800	2.720		-

**Cuadro 3.** Mercados mayoristas. Precios de venta de frutas frescas (conclusión)  
2018 (5 al 11 de mayo)

Productos y mercados	Pesos por kilogramo			Tendencia
	Mínimo	Máximo	Medio	
<b>Uva red globe nacional</b>				
Armenia, Mercar	3.200	3.520	3.307	+
Barranquilla, Barranquillita	4.500	4.750	4.583	-
Bogotá, D. C., Corabastos	3.182	4.111	3.600	+
Bucaramanga, Centroabastos	3.182	3.455	3.318	+
Cali, Cavasa	3.333	3.667	3.451	-
Cali, Santa Helena	3.467	3.467	3.467	+
Cartagena, Bazurto	4.667	5.000	4.778	=
Cartago (Valle del Cauca)	3.200	3.600	3.433	-
Ibagué, Plaza La 21	3.040	3.600	3.310	+
Manizales, Centro Galerías	2.800	3.200	3.010	-
Medellín, Central Mayorista de Antioquia	3.300	3.556	3.368	+
Montería, Mercado del Sur	3.889	3.889	3.889	=
Pasto, El Potrerillo	2.400	3.200	2.791	-
Pereira, La 41	3.000	3.000	3.000	=
Pereira, Mercasa	3.000	3.400	3.200	=
Popayán, Plaza de mercado del barrio Bolívar	3.316	3.421	3.382	+
Rionegro (Antioquia)	3.889	4.167	4.037	+
San Gil (Santander)	4.364	4.545	4.485	=
Socorro (Santander)	4.091	4.273	4.212	=
Tuluá (Valle del Cauca)	3.000	3.000	3.000	-
Villavicencio, CAV	2.909	4.091	3.473	-
<b>Uva roja</b>				
Duitama (Boyacá)	2.000	2.080	2.027	n.d.
Florencia (Caquetá)	4.500	4.500	4.500	=
Ipiales (Nariño), Ipiales somos todos	2.667	2.778	2.731	-

**TENDENCIAS**

---	-
Variación mayor al -20 %	Variación entre 0 % y -10 %
--	=
Variación entre -10 % y -20 %	Variación igual a 0 %

Productos y mercados	Pesos por kilogramo			Tendencia
	Mínimo	Máximo	Medio	
<b>Uva roja (continuación)</b>				
La Unión (Nariño)	2.240	2.400	2.320	-
Neiva, Surabastos	3.800	4.300	3.972	+
Pereira, Mercasa	6.667	8.000	7.481	-
Sincelejo, Nuevo Mercado	3.333	3.556	3.407	-
Sogamoso (Boyacá)	2.560	2.800	2.720	-
Túquerres (Nariño)	2.778	3.000	2.870	-
<b>Uva verde</b>				
Bogotá, D. C., Corabastos	5.000	5.556	5.404	+
Bucaramanga, Centroabastos	5.455	5.636	5.515	+
Cartago (Valle del Cauca)	4.400	4.480	4.440	-
Cúcuta, Cenabastos	5.556	6.667	6.167	+
Duitama (Boyacá)	2.636	2.727	2.697	n.d.
Florencia (Caquetá)	4.500	4.500	4.500	=
Medellín, Central Mayorista de Antioquia	5.556	6.111	5.849	+
Neiva, Surabastos	5.500	6.000	5.917	+
San Gil (Santander)	4.727	5.000	4.818	+
Socorro (Santander)	4.545	4.727	4.667	=
Sogamoso (Boyacá)	3.182	3.273	3.192	+
Villavicencio, CAV	6.250	6.875	6.632	+
<b>Zapote</b>				
Barranquilla, Barranquillita	3.000	3.100	3.033	=
Medellín, Central Mayorista de Antioquia	2.800	2.800	2.800	n.d.
Valledupar, Mercado Nuevo	3.000	3.000	3.000	=

+	+++
Variación entre 0 % y 10 %	Variación mayor al 20 %
++	n. d.
Variación entre 10 % y 20 %	No determinado

## TUBÉRCULOS, RAÍCES Y PLÁTANOS

### Sube el precio de la papa capira

En la presente semana, se registró un aumento en las cotizaciones mayoristas de la papa capira en diecinueve de los veintinueve mercados donde se comercializó. De acuerdo con los comerciantes, esta situación obedeció al menor ingreso de producto por terminación de algunas cosechas en Ipiales y Túquerres (Nariño); La Unión, San Pedro de los Milagros, Marinilla y Santa Rosa de Osos (Antioquia), y Tunja (Boyacá). Además, a esto se sumó el mayor nivel de demanda que se registró desde Medellín y Rionegro (Antioquia); por ejemplo, en Cali y Pasto el kilo se negoció a \$830 y a \$705; un 10,08 % más, en promedio, respecto a la semana pasada.

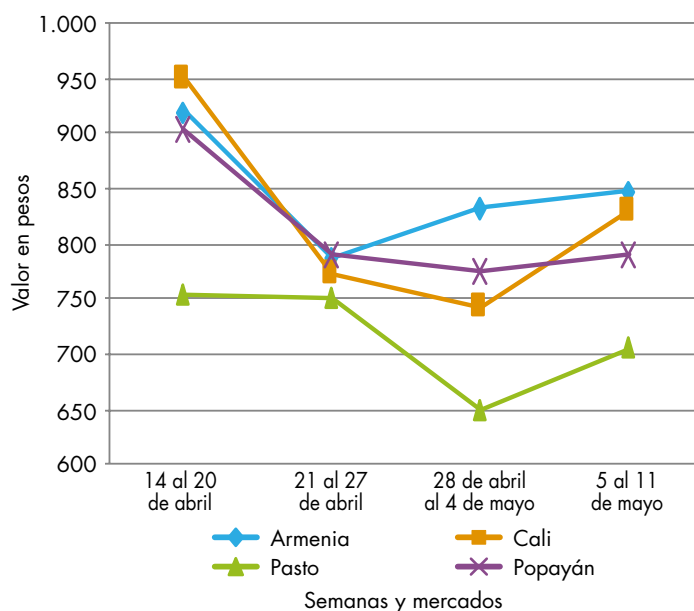
Una conducta similar se presentó en los precios de la papa nevada, los cuales también manifestaron una tendencia al alza. Su cotización se incrementó en siete de los diez mercados donde se transó. Este comportamiento se dio como resultado de dificultades en la recolección, lo que generó un menor nivel de oferta procedente desde El Peñol, La Unión, San Vicente y Marinilla (Antioquia); al mismo tiempo se observó una mayor demanda procedente de Medellín (Antioquia), Sincelejo (Sucre) y Montería (Córdoba).

En cuanto a la yuca ICA, el aumento en el precio se presentó en diez de los dieciséis mercados donde se vendió; el incremento fue motivado por las condiciones climáticas poco favorables para la recolección, lo cual hizo disminuir el abastecimiento desde Chigorodó y Mutatá (Antioquia); Morales y Cajibío (Cauca); Balboa y Pereira (Risaralda). En la ciudad de Pereira,

por ejemplo, se registró un alza del 7,69 %, y se negoció el kilo a \$840. Asimismo, aumentaron los precios del plátano hartón verde. Dicha tendencia al alza se presentó esta vez en veinte de los treinta y seis mercados donde se comercializó en la semana. De acuerdo con las fuentes encuestadas, este comportamiento obedeció al menor volumen de carga que ingresó desde Turbo, Andes y Jardín (Antioquia); Lorica, Moñitos y Tierralta (Córdoba), y Gigante y Garzón (Huila), donde las cosechas se han visto perjudicadas por el invierno, afectando el acopio del producto.

Por otro lado, esta semana bajaron las cotizaciones mayoristas de la papa criolla limpia; su precio descendió en veinticinco de los cuarenta y tres mercados donde se transó. Este comportamiento se dio como resultado de un incremento en el nivel de abastecimiento por nuevo ciclo de cosechas, desde zonas productoras como Santuario, Marinilla, San Vicente y La Unión (Antioquia); Ipiales y Túquerres (Nariño); Tunja (Boyacá), y Mutiscua, Pamplona, Cócota y Chitagá (Norte de Santander). En Villavicencio, el kilo se negoció en \$1.158; es decir, se redujo en 8,31 %, respecto a la semana anterior.

**Gráfico 3.** Comportamiento de los precios de la papa capira 2018 (14 de abril al 11 de mayo)



Fuente: DANE, Sipsa.

**Cuadro 4.** Mercados mayoristas. Precios de venta de tubérculos, raíces y plátanos 2018 (5 al 11 de mayo)

Productos y mercados	Pesos por kilogramo			
	Mínimo	Máximo	Medio	Tendencia
<b>Arracacha amarilla</b>				
Arauca (Arauca)	1.491	1.527	1.509	-
Bogotá, D.C., Corabastos	1.500	1.667	1.556	+
Bucaramanga, Centroabastos	1.280	1.280	1.280	+++
Buenaventura (Valle del Cauca)	1.600	2.000	1.733	-
Cali, Cavasa	1.167	1.333	1.250	-
Cali, Santa Helena	1.333	1.500	1.403	+
Chiquinquirá (Boyacá)	1.333	1.333	1.333	+++
Cúcuta, Cenabastos	700	1.200	892	-
Duitama (Boyacá)	1.250	1.333	1.278	++
Florencia (Caquetá)	960	960	960	-
Ibagué, Plaza La 21	1.280	1.440	1.370	++
Neiva, Surabastos	1.600	2.400	1.973	+++
Palmira (Valle del Cauca)	1.333	1.500	1.396	-
Pamplona (Norte de Santander)	500	800	714	++
Popayán, Plaza de mercado del barrio Bolívar	1.360	1.440	1.400	+
San Gil (Santander)	1.280	1.360	1.324	+
Sogamoso (Boyacá)	1.167	1.333	1.278	-
Tunja, Complejo de Servicios del Sur	1.000	1.333	1.236	++
Valledupar, Mercabastos	1.400	1.600	1.478	+
Villavicencio, CAV	1.600	1.800	1.750	-
Yopal (Casanare)	1.667	1.750	1.694	+
<b>Arracacha blanca</b>				
Armenia, Mercar	1.167	1.167	1.167	-
Cartago (Valle del Cauca)	1.583	1.667	1.625	=
Ipiales (Nariño), Ipiales somos todos	700	760	720	++
Manizales, Centro Galerías	1.290	1.452	1.344	+
Medellín, Central Mayorista de Antioquia	625	1.000	782	++
Medellín, Plaza Minorista "José María Villa"	1.500	1.600	1.567	-
Pasto, El Potrerillo	800	900	833	-
Pereira, La 41	1.500	1.667	1.583	++
Pereira, Mercasa	1.417	1.500	1.458	+
San Vicente (Antioquia)	444	500	472	-
Tuluá (Valle del Cauca)	1.500	1.500	1.500	+
<b>Ñame criollo</b>				
Barranquilla, Granabastos	1.500	1.600	1.567	-
Cartagena, Bazurto	1.200	1.200	1.200	+
Montería, Mercado del Sur	1.000	1.200	1.087	-
Sincelejo, Nuevo Mercado	1.400	1.600	1.467	+
<b>Ñame diamante</b>				
Barranquilla, Granabastos	840	900	869	-
Cartagena, Bazurto	760	800	790	=
Montería, Mercado del Sur	560	600	580	=
Sincelejo, Nuevo Mercado	700	760	716	+

Productos y mercados	Pesos por kilogramo			
	Mínimo	Máximo	Medio	Tendencia
<b>Ñame diamante (continuación)</b>				
Valledupar, Mercabastos	760	800	793	=
<b>Ñame espino</b>				
Barranquilla, Barranquillita	1.960	2.000	1.984	-
Cartagena, Bazurto	2.000	2.040	2.013	+
Sincelejo, Nuevo Mercado	2.000	2.200	2.133	++
<b>Papa Betina</b>				
Buenaventura (Valle del Cauca)	600	680	627	-
Cali, Cavasa	440	500	465	-
Ipiales (Nariño), Centro de acopio	340	440	398	+
Ipiales (Nariño), Ipiales somos todos	350	400	368	-
Pasto, El Potrerillo	400	500	430	+
Tunja, Complejo de Servicios del Sur	600	660	620	++
<b>Papa capira</b>				
Armenia, Mercar	800	940	847	+
Buenaventura (Valle del Cauca)	720	800	760	+
Cali, Cavasa	700	800	732	-
Cali, Santa Helena	800	900	830	++
Cartago (Valle del Cauca)	960	960	960	+
El Carmen de Viboral (Antioquia)	1.100	1.200	1.150	+
El Santuario (Antioquia)	1.000	1.200	1.067	+
Ipiales (Nariño), Centro de acopio	550	600	574	-
Ipiales (Nariño), Ipiales somos todos	600	700	639	-
La Ceja (Antioquia)	1.300	1.400	1.317	+
La Unión (Antioquia)	1.100	1.150	1.113	+
Manizales, Centro Galerías	860	920	887	+
Marinilla (Antioquia)	1.000	1.100	1.053	+
Medellín, Central Mayorista de Antioquia	1.200	1.200	1.200	+
Medellín, Plaza Minorista "José María Villa"	1.050	1.200	1.138	-
Montería, Mercado del Sur	1.300	1.360	1.315	+
Palmira (Valle del Cauca)	720	800	763	-
Pasto, El Potrerillo	600	800	705	+
Peñol (Antioquia)	1.000	1.100	1.050	+
Pereira, La 41	800	900	835	+
Pereira, Mercasa	860	920	905	-
Popayán, Plaza de mercado del barrio Bolívar	760	800	795	+
Rionegro (Antioquia)	1.050	1.200	1.138	-
San Vicente (Antioquia)	1.031	1.125	1.080	-
Santa Bárbara (Antioquia)	1.200	1.300	1.225	=
Sincelejo, Nuevo Mercado	1.240	1.300	1.287	+
Sonsón (Antioquia)	1.100	1.200	1.150	+
Tuluá (Valle del Cauca)	800	900	850	-
Túquerres (Nariño)	600	600	600	+

**Cuadro 4.** Mercados mayoristas. Precios de venta de tubérculos, raíces y plátanos (continuación)  
2018 (5 al 11 de mayo)

Productos y mercados	Pesos por kilogramo			
	Mínimo	Máximo	Medio	Tendencia
<b>Papa criolla limpia</b>				
Arauca (Arauca)	1.833	1.917	1.875	-
Armenia, Mercar	1.750	2.000	1.880	-
Barranquilla, Granabastos	1.480	2.000	1.702	+
Bogotá, D.C., Corabastos	1.556	2.222	1.929	-
Bucaramanga, Centroabastos	1.400	2.400	1.850	+++
Buenaventura (Valle del Cauca)	1.200	1.200	1.200	+
Cali, Cavasa	1.000	1.100	1.085	-
Cali, Santa Helena	960	1.100	1.027	-
Cartagena, Bazurto	1.900	2.000	1.945	+
Cartago (Valle del Cauca)	1.400	1.500	1.450	+
Cúcuta, Cenabastos	1.000	1.200	1.081	-
Duitama (Boyacá)	1.200	1.300	1.267	+
El Carmen de Viboral (Antioquia)	1.500	1.700	1.600	-
El Santuario (Antioquia)	1.500	1.600	1.525	-
Florencia (Caquetá)	1.300	1.400	1.350	-
Ibagué, Plaza La 21	1.200	1.600	1.448	-
Ipiales (Nariño), Ipiales somos todos	700	800	771	-
La Ceja (Antioquia)	1.700	2.000	1.875	-
La Unión (Antioquia)	1.500	1.800	1.613	-
La Unión (Nariño)	900	960	945	+
Manizales, Centro Galerías	1.250	1.458	1.380	-
Marinilla (Antioquia)	1.550	2.000	1.763	-
Medellín, Central Mayorista de Antioquia	1.400	1.800	1.600	-
Medellín, Plaza Minorista "José María Villa"	1.700	2.000	1.867	-
Neiva, Surabastos	1.100	1.500	1.294	+
Pamplona (Norte de Santander)	600	1.000	796	-
Pereira, La 41	1.500	2.000	1.653	+
Pereira, Mercasa	1.333	1.600	1.471	+
Rionegro (Antioquia)	1.600	2.200	1.938	-
San Gil (Santander)	800	1.300	1.038	-
San Vicente (Antioquia)	1.700	1.850	1.775	+
Santa Bárbara (Antioquia)	1.800	2.000	1.900	=
Santa Marta (Magdalena)	1.800	2.000	1.894	-
Sincelejo, Nuevo Mercado	2.500	2.500	2.500	=
Socorro (Santander)	840	1.200	1.033	-
Sogamoso (Boyacá)	1.200	1.400	1.333	=
Sonsón (Antioquia)	1.800	2.000	1.900	+++
Tunja, Complejo de Servicios del Sur	1.100	1.300	1.200	-
Túquerres (Nariño)	600	700	663	-
Valledupar, Mercabastos	1.800	2.200	1.989	+
Valledupar, Mercado Nuevo	1.800	2.200	2.000	+
Villavicencio, CAV	1.000	1.300	1.158	-
Yopal (Casanare)	2.083	2.250	2.139	+
<b>Papa criolla sucia</b>				
Barranquilla, Barranquillita	1.400	1.440	1.410	-

Productos y mercados	Pesos por kilogramo			
	Mínimo	Máximo	Medio	Tendencia
<b>Papa criolla sucia (continuación)</b>				
Bogotá, D.C., Corabastos	1.200	1.400	1.322	+
Cali, Cavasa	800	1.000	869	-
Chiquinquirá (Boyacá)	400	700	538	-
Ipiales (Nariño), Centro de acopio	500	600	565	++
Palmira (Valle del Cauca)	1.000	1.120	1.068	-
Pastó, El Potrerillo	500	700	617	-
Popayán, Plaza de mercado del barrio Bolívar	750	800	773	-
Tuluá (Valle del Cauca)	1.167	1.333	1.229	-
Tunja, Complejo de Servicios del Sur	700	900	810	+
Ubaté (Cundinamarca)	1.000	1.000	1.000	+++
<b>Papa ICA-Huila</b>				
Bucaramanga, Centroabastos	1.500	1.500	1.500	+
La Unión (Nariño)	900	960	930	-
Pastó, El Potrerillo	640	740	687	-
Túquerres (Nariño)	640	700	670	-
<b>Papa Morasurco</b>				
Ipiales (Nariño), Centro de acopio	400	500	454	+
La Unión (Nariño)	600	640	630	+
Pastó, El Potrerillo	400	500	461	+
Túquerres (Nariño)	400	400	400	=
<b>Papa nevada</b>				
Cartago (Valle del Cauca)	1.475	1.500	1.488	-
El Carmen de Viboral (Antioquia)	1.000	1.100	1.050	=
El Santuario (Antioquia)	1.200	1.300	1.213	++
Marinilla (Antioquia)	1.000	1.250	1.100	++
Medellín, Central Mayorista de Antioquia	1.100	1.400	1.258	+
Peñol (Antioquia)	1.100	1.250	1.169	++
Pereira, La 41	1.733	1.867	1.833	-
Pereira, Mercasa	1.733	1.867	1.839	+
Rionegro (Antioquia)	1.100	1.400	1.245	+
San Vicente (Antioquia)	1.200	1.300	1.247	+
<b>Papa parda pastusa</b>				
Armenia, Mercar	680	800	738	-
Bogotá, D.C., Corabastos	900	1.100	1.008	-
Bucaramanga, Centroabastos	900	1.040	1.008	+
Bucaramanga, Mercados del centro	1.200	1.200	1.200	++
Cali, Cavasa	700	800	723	-
Cartago (Valle del Cauca)	640	660	650	-
Chiquinquirá (Boyacá)	700	900	823	++

**Cuadro 4.** Mercados mayoristas. Precios de venta de tubérculos, raíces y plátanos (continuación)  
2018 (5 al 11 de mayo)

Productos y mercados	Pesos por kilogramo			
	Precios			Tenden-
	Mínimo	Máximo	Medio	cia
<b>Papa parda pastusa (continuación)</b>				
Cúcuta, Cenabastos	900	900	900	+
Florencia (Caquetá)	800	800	800	=
Ipiales (Nariño), Centro de acopio	550	600	584	+
La Unión (Nariño)	700	800	725	+
Manizales, Centro Galerías	800	880	853	-
Pamplona (Norte de Santander)	900	940	917	+
Pasto, El Potrerillo	600	760	690	-
Pereira, La 41	600	660	643	-
Pereira, Mercasa	680	680	680	-
Popayán, Plaza de mercado del barrio Bolívar	1.200	1.400	1.285	++
San Gil (Santander)	900	1.000	938	-
Sincelejo, Nuevo Mercado	760	880	819	-
Socorro (Santander)	900	960	920	-
Sogamoso (Boyacá)	760	900	802	+
Tunja, Complejo de Servicios del Sur	900	960	930	++
Túquerres (Nariño)	600	700	657	-
Ubaté (Cundinamarca)	900	900	900	=
Yopal (Casanare)	1.146	1.250	1.215	++
<b>Papa Puracé</b>				
La Unión (Antioquia)	900	1.000	938	+
<b>Papa roja peruana</b>				
Ipiales (Nariño), Centro de acopio	450	550	510	+
Ipiales (Nariño), Ipiales somos todos	400	500	467	-
<b>Papa rubi</b>				
Bogotá, D.C., Corabastos	800	1.000	904	-
Pereira, La 41	740	800	773	+
Pereira, Mercasa	720	800	760	+
Santa Marta (Magdalena)	1.000	1.100	1.076	-
<b>Papa R-12 negra</b>				
Bogotá, D.C., Corabastos	1.000	1.200	1.129	+
Bucaramanga, Centroabastos	1.000	1.100	1.050	-
Cartago (Valle del Cauca)	1.000	1.000	1.000	+++
Manizales, Centro Galerías	860	920	887	+
Medellín, Central Mayorista de Antioquia	1.000	1.100	1.017	-
Neiva, Surabastos	800	920	872	+
<b>Papa R-12 roja</b>				
Barranquilla, Barranquillita	1.160	1.320	1.271	-
Bogotá, D.C., Corabastos	800	920	887	-
Pereira, Mercasa	1.100	1.200	1.130	+

Productos y mercados	Pesos por kilogramo			
	Precios			Tenden-
	Mínimo	Máximo	Medio	cia
<b>Papa R-12 roja (continuación)</b>				
Tunja, Complejo de Servicios del Sur	700	800	750	n.d.
<b>Papa sabanera</b>				
Bogotá, D.C., Corabastos	1.800	2.000	1.861	-
Ubaté (Cundinamarca)	1.600	1.600	1.600	=
<b>Papa San Félix</b>				
Manizales, Centro Galerías	1.400	1.433	1.417	-
<b>Papa superior</b>				
Bogotá, D.C., Corabastos	840	1.000	931	-
Cúcuta, Cenabastos	800	900	854	+
Duitama (Boyacá)	900	940	913	+
Florencia (Caquetá)	800	800	800	=
Ipiales (Nariño), Centro de acopio	550	640	580	-
Ipiales (Nariño), Ipiales somos todos	450	640	512	-
Neiva, Surabastos	840	920	877	+
Pamplona (Norte de Santander)	800	840	813	+
Sogamoso (Boyacá)	760	900	802	+
Tunja, Complejo de Servicios del Sur	800	900	860	++
Villavicencio, CAV	900	1.040	967	+
<b>Papa suprema</b>				
Armenia, Mercar	700	800	742	-
Bogotá, D.C., Corabastos	800	900	860	-
Bucaramanga, Centroabastos	800	900	880	++
Bucaramanga, Mercados del centro	900	900	900	++
Buenaventura (Valle del Cauca)	720	800	760	+
Cali, Cavasa	660	760	702	-
Cali, Santa Helena	560	700	620	+
Chiquinquirá (Boyacá)	600	700	650	+
Cúcuta, Cenabastos	700	840	750	+
Florencia (Caquetá)	800	800	800	=
Ibagué, Plaza La 21	760	900	818	+
Ipiales (Nariño), Centro de acopio	450	550	514	-
Ipiales (Nariño), Ipiales somos todos	400	520	424	-
La Unión (Nariño)	680	800	720	+
Neiva, Surabastos	700	920	847	++
Palmira (Valle del Cauca)	700	760	728	+
Pamplona (Norte de Santander)	700	760	727	+
Pasto, El Potrerillo	600	700	644	+
Popayán, Plaza de mercado del barrio Bolívar	820	1.000	908	-
San Gil (Santander)	800	900	838	-
Socorro (Santander)	800	860	820	-



# BOLETÍN SEMANAL PRECIOS MAYORISTAS

**Cuadro 4.** Mercados mayoristas. Precios de venta de tubérculos, raíces y plátanos (continuación)  
2018 (5 al 11 de mayo)

Productos y mercados	Pesos por kilogramo			
	Mínimo	Máximo	Medio	Tendencia
<b>Papa suprema (continuación)</b>				
Sogamoso (Boyacá)	700	800	733	-
Tuluá (Valle del Cauca)	720	760	755	+
Tunja, Complejo de Servicios del Sur	800	800	800	+++
Túquerres (Nariño)	500	500	500	+
Ubaté (Cundinamarca)	800	800	800	=
<b>Papa tocarreña</b>				
Sogamoso (Boyacá)	1.000	1.100	1.071	+
<b>Papa única</b>				
Arauca (Arauca)	1.250	1.313	1.285	+
Barranquilla, Barranquillita	700	840	763	+
Barranquilla, Granabastos	760	860	793	+
Bogotá, D.C., Corabastos	740	840	795	-
Bucaramanga, Centroabastos	760	840	826	++
Bucaramanga, Mercados del centro	900	900	900	++
Buenaventura (Valle del Cauca)	600	680	643	-
Cali, Cavasa	440	520	475	-
Cali, Santa Helena	560	600	593	-
Cartagena, Bazurto	840	900	870	-
Cartago (Valle del Cauca)	840	880	863	++
Cúcuta, Cenabastos	600	700	667	++
Florencia (Caquetá)	680	700	690	+
Ipiales (Nariño), Centro de acopio	350	500	420	+
Ipiales (Nariño), Ipiales somos todos	350	440	397	-
La Unión (Nariño)	560	680	610	+
Manizales, Centro Galerías	600	640	627	-
Neiva, Surabastos	600	700	649	+
Pamplona (Norte de Santander)	640	700	691	+
Pasto, El Potrerillo	400	480	445	-
Pereira, La 41	620	660	643	=
Pereira, Mercasa	580	640	599	-
Popayán, Plaza de mercado del barrio Bolívar	600	720	658	++
Tunja, Complejo de Servicios del Sur	600	660	620	++
Túquerres (Nariño)	300	400	370	-
Ubaté (Cundinamarca)	700	700	700	++
Valledupar, Mercabastos	760	860	798	+
Valledupar, Mercado Nuevo	760	860	803	+
<b>Plátano comino</b>				
Medellín, Central Mayorista de Antioquia	700	1.000	819	+
Rionegro (Antioquia)	1.300	1.400	1.367	+
<b>Plátano dominico hartón maduro</b>				
Manizales, Centro Galerías	1.000	1.100	1.067	=
<b>Pesos por kilogramo</b>				
Productos y mercados	Pesos por kilogramo			
	Mínimo	Máximo	Medio	Tendencia
<b>Plátano dominico hartón maduro (continuación)</b>				
Pereira, La 41	1.100	1.100	1.100	+
Pereira, Mercasa	1.000	1.200	1.133	++
<b>Plátano dominico hartón verde</b>				
Armenia, Retiro	700	750	711	=
Cartago (Valle del Cauca)	900	1.100	1.000	+
Manizales, Centro Galerías	1.000	1.100	1.067	=
Pereira, La 41	1.100	1.100	1.100	+
Pereira, Mercasa	1.000	1.200	1.133	++
<b>Plátano dominico verde</b>				
Medellín, Central Mayorista de Antioquia	800	1.000	867	+
Santa Bárbara (Antioquia)	550	800	667	+
Sonsón (Antioquia)	800	1.000	925	-
<b>Plátano guineo</b>				
Armenia, Mercar	440	450	449	-
Armenia, Retiro	400	420	402	+
Bogotá, D.C., Corabastos	1.000	1.100	1.072	=
Bucaramanga, Centroabastos	1.200	1.500	1.350	=
Cartago (Valle del Cauca)	800	900	825	+
La Ceja (Antioquia)	500	700	592	+
Medellín, Central Mayorista de Antioquia	500	700	599	-
Medellín, Plaza Minorista "José María Villa"	400	600	475	+
Neiva, Surabastos	1.000	1.000	1.000	=
Peñol (Antioquia)	333	400	381	-
Rionegro (Antioquia)	700	900	806	+
Santa Bárbara (Antioquia)	250	333	278	-
Sonsón (Antioquia)	200	250	225	=
Villavicencio, CAV	2.000	2.000	2.000	=
<b>Plátano hartón maduro</b>				
Armenia, Mercar	850	900	861	+
Bogotá, D.C., Corabastos	1.300	1.500	1.418	-
Cúcuta, Cenabastos	1.190	1.270	1.235	-
Ibagué, Plaza La 21	1.000	1.400	1.194	+
Medellín, Central Mayorista de Antioquia	1.100	1.300	1.231	+
Neiva, Surabastos	900	1.200	1.017	-
Pereira, La 41	1.100	1.100	1.100	+
Pereira, Mercasa	1.000	1.200	1.133	++
Tunja, Complejo de Servicios del Sur	1.250	1.350	1.260	+
<b>Plátano hartón verde</b>				
Arauca (Arauca)	1.101	1.101	1.101	=

**Cuadro 4.** Mercados mayoristas. Precios de venta de tubérculos, raíces y plátanos (continuación)  
2018 (5 al 11 de mayo)

Productos y mercados	Pesos por kilogramo			
	Mínimo	Máximo	Medio	Tendencia
<b>Plátano hartón verde (continuación)</b>				
Armenia, Mercar	1.000	1.000	1.000	+
Armenia, Retiro	800	900	829	+
Barranquilla, Barranquillita	1.440	1.500	1.485	=
Bogotá, D.C., Corabastos	1.300	1.500	1.418	-
Bucaramanga, Centroabastos	1.200	1.600	1.430	+
Bucaramanga, Mercados del centro	1.600	1.760	1.653	++
Cali, Cavasa	1.100	1.150	1.103	-
Cali, Santa Helena	1.000	1.100	1.083	-
Cartagena, Bazurto	1.350	1.380	1.358	=
Chiquinquirá (Boyacá)	960	1.500	1.222	-
Cúcuta, Cenabastos	1.190	1.270	1.235	-
Duitama (Boyacá)	1.400	1.400	1.400	+++
Ibagué, Plaza La 21	1.000	1.400	1.194	+
La Ceja (Antioquia)	1.100	1.300	1.258	+
Medellín, Central Mayorista de Antioquia	1.100	1.300	1.231	+
Medellín, Plaza Minorista "José María Villa"	1.000	1.200	1.133	-
Montería, Mercado del Sur	1.075	1.125	1.113	+
Neiva, Surabastos	900	1.200	1.021	-
Palmira (Valle del Cauca)	1.000	1.100	1.050	-
Pamplona (Norte de Santander)	889	1.167	1.051	-
Pereira, La 41	1.100	1.100	1.100	+
Pereira, Mercasa	1.000	1.200	1.133	++
Rionegro (Antioquia)	1.250	1.400	1.347	+
San Gil (Santander)	720	800	764	++
Santa Bárbara (Antioquia)	1.000	1.200	1.113	+++
Santa Marta (Magdalena)	1.980	2.040	1.988	-
Sincelejo, Nuevo Mercado	1.013	1.125	1.050	+
Socorro (Santander)	640	720	693	=
Sogamoso (Boyacá)	1.250	1.400	1.300	+
Tuluá (Valle del Cauca)	1.100	1.200	1.175	+
Tunja, Complejo de Servicios del Sur	1.250	1.350	1.260	+
Valledupar, Mercabastos	1.140	1.350	1.240	+
Valledupar, Mercado Nuevo	1.140	1.350	1.240	+
Villavicencio, CAV	1.200	1.520	1.347	-
Yopal (Casanare)	1.120	1.200	1.147	-

**Plátano hartón verde ecuatoriano**

Ipiales (Nariño), Ipiales somos todos	733	800	778	=
Pasto, El Potrerillo	767	933	850	-
Popayán, Plaza de mercado del barrio Bolívar	933	933	933	+
Túquerres (Nariño)	833	900	861	-

**Plátano hartón verde Eje Cafetero**

Medellín, Central Mayorista de Antioquia	1.400	1.600	1.532	-
--	-------	-------	-------	---

Productos y mercados	Pesos por kilogramo			
	Mínimo	Máximo	Medio	Tendencia
<b>Plátano hartón verde llanero</b>				
Bogotá, D.C., Corabastos	1.750	1.900	1.849	-
Ubaté (Cundinamarca)	1.500	1.500	1.500	++

**Ulluco**

Buenaventura (Valle del Cauca)	2.600	3.000	2.933	+
Cali, Cavasa	1.333	1.500	1.368	++
Ipiales (Nariño), Ipiales somos todos	600	667	659	-
La Unión (Nariño)	583	667	625	+++
Pasto, El Potrerillo	700	950	819	+++
Popayán, Plaza de mercado del barrio Bolívar	1.000	1.083	1.019	+
Túquerres (Nariño)	333	500	418	-

**Yuca chirosa**

Buenaventura (Valle del Cauca)	880	1.000	933	=
Ibagué, Plaza La 21	833	1.000	896	+
La Ceja (Antioquia)	1.080	1.300	1.204	-
Rionegro (Antioquia)	800	1.200	949	+

**Yuca criolla**

Arauca (Arauca)	571	629	600	=
Barranquilla, Barranquillita	925	1.000	956	=
Barranquilla, Granabastos	950	950	950	=
Bucaramanga, Centroabastos	833	952	863	+
Bucaramanga, Mercados del centro	1.071	1.071	1.071	+
Cartagena, Bazurto	1.000	1.000	1.000	=
Cúcuta, Cenabastos	714	1.176	947	-
Medellín, Central Mayorista de Antioquia	1.280	1.350	1.314	-
Medellín, Plaza Minorista "José María Villa"	1.120	1.400	1.188	-
Montería, Mercado del Sur	800	975	852	+
Pamplona (Norte de Santander)	595	833	741	-
San Gil (Santander)	400	440	413	=
Santa Marta (Magdalena)	925	925	925	+
Sincelejo, Nuevo Mercado	900	1.000	972	+
Socorro (Santander)	720	800	773	=
Valledupar, Mercabastos	750	800	775	-
Valledupar, Mercado Nuevo	750	800	775	-

**Yuca ICA**

Armenia, Mercar	600	720	653	-
Armenia, Retiro	520	600	562	-
Cali, Cavasa	800	1.000	871	+
Cali, Santa Helena	920	1.040	980	+
Cartago (Valle del Cauca)	800	880	867	+
Florencia (Caquetá)	400	448	424	-
La Unión (Nariño)	917	917	917	+
Manizales, Centro Galerías	960	1.000	987	=
Medellín, Central Mayorista de Antioquia	880	1.100	1.000	++

**Cuadro 4.** Mercados mayoristas. Precios de venta de tubérculos, raíces y plátanos (conclusión) 2018 (5 al 11 de mayo)

Productos y mercados	Pesos por kilogramo			Tendencia	Productos y mercados	Pesos por kilogramo			Tendencia
	Mínimo	Máximo	Medio			Mínimo	Máximo	Medio	
<b>Yuca ICA</b>					<b>Yuca llanera</b>				
<b>(continuación)</b>									
Neiva, Surabastos	640	1.120	883	-	Bogotá, D.C., Corabastos	667	833	725	-
Palmira (Valle del Cauca)	800	880	820	+	Chiquinquirá (Boyacá)	733	800	750	+
Pasto, El Potrerillo	833	1.000	917	+	Duitama (Boyacá)	667	733	689	+
Pereira, La 41	880	880	880	+	San Gil (Santander)	833	952	897	+
Pereira, Mercasa	800	880	840	+	Sogamoso (Boyacá)	600	667	652	-
Popayán, Plaza de mercado del barrio Bolívar	800	833	821	++	Tunja, Complejo de Servicios del Sur	600	700	657	-
Tuluá (Valle del Cauca)	720	800	773	=	Ubaté (Cundinamarca)	833	833	833	=
					Villavicencio, CAV	433	500	474	+
					Yopal (Casanare)	567	600	578	++
<b>TENDENCIAS</b>									
---	-				+	+++			
Variación mayor al -20 %	Variación entre 0 % y -10 %				Variación entre 0 % y 10 %	Variación mayor al 20 %			
--	=				++	n. d.			
Variación entre -10 % y -20 %	Variación igual a 0 %				Variación entre 10 % y 20 %	No determinado			

## GRANOS, CÁRNICOS Y PROCESADOS

### Mayor producción de queso costeño

Las cotizaciones del queso costeño reportaron una caída durante esta semana en dieciocho de los veintisiete mercados en donde se comercializó. Según las fuentes encuestadas, se presentó una mayor producción de leche en Córdoba, Sucre, Bolívar, Caquetá y Magdalena, lo cual favoreció la producción de este alimento durante este periodo. Como consecuencia, en las regiones de Armenia y la Cali, el kilo se transó a \$7.867 y a \$11.100, respectivamente, lo que indicó un descuento en los precios del 8,32 %.

Asimismo, se redujeron los precios de las panelas blanca y morena, gracias a un mayor ingreso en el volumen de carga procedente de Santana (Boyacá); Villeta y Nocaima (Cundinamarca), y Arboledas y Convención (Norte de Santander). En cuanto a los precios de la panela cuadrada morena, estos mostraron un descenso en dieciséis de los veintisiete mercados en donde se comercializó; en Bogotá y Neiva, el kilo se cotizó a \$2.063 y a \$2.283, es decir, un 3,94 % menos, en promedio, que la semana anterior.

Al mismo tiempo, bajaron los precios de las alas de pollo con costillar y sin costillar y de la pierna pernil con rabadilla. En cuanto a este último producto, hubo una expansión de la oferta procedente de Fusagasugá (Cundinamarca), Ibagué (Tolima), Soledad (Atlántico), Bucaramanga (Santander) y la capital del país; situa-

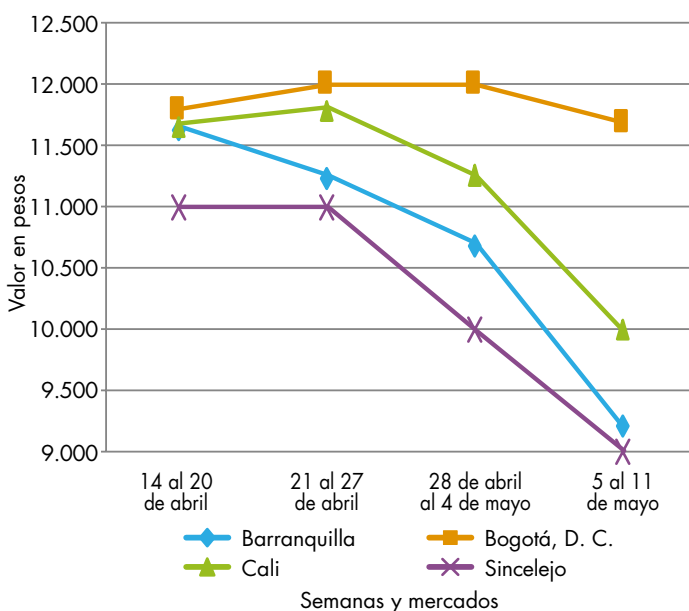


Fuente: DANE.

ción que se presentó en once de los veinticuatro mercados en donde se vendió. En Valledupar, por ejemplo, el kilo se comercializó a \$3.533; es decir, un 7,03 % menos que la semana inmediatamente anterior.

Finalmente, una menor disponibilidad de arroz de primera, derivado de una baja cosecha en las zonas productoras de este alimento generó una tendencia al alza en quince de los treinta y cuatro mercados en donde se ofreció. El kilo se ofreció a \$2.440.

**Gráfico 4.** Comportamiento de los precios del queso costeño 2018 (14 de abril al 11 de mayo)



Fuente: DANE, Sipsa.

**Cuadro 5.** Mercados mayoristas. Precios de venta de granos y cereales 2018 (5 al 11 de mayo)

Productos y mercados	Pesos por kilogramo			
	Mínimo	Máximo	Medio	Tendencia
<b>Arroz blanco importado</b>				
Pasto, El Potrerillo	2.411	2.476	2.444	-
<b>Arroz de primera</b>				
Arauca (Arauca)	3.968	3.968	3.968	=
Armenia, Mercar	2.280	2.360	2.307	-
Barranquilla, Barranquillita	2.329	2.356	2.341	-
Barranquilla, Granabastos	2.311	2.358	2.328	+
Bogotá, D.C., Corabastos	2.160	2.200	2.180	-
Bogotá, D.C., Paloquemao	2.400	2.480	2.440	+
Bogotá, D.C., Plaza España	2.400	2.480	2.440	+
Bogotá, D.C., Plaza Las Flores	2.280	2.300	2.293	+
Bucaramanga, Mercados del centro	2.448	2.640	2.523	-
Buenaventura (Valle del Cauca)	2.440	2.520	2.480	+
Cali, La Floresta	2.160	2.400	2.290	=
Cali, Santa Helena	2.180	2.400	2.297	+
Cali, Siloé	2.080	2.480	2.285	-
Cartagena, Bazurto	2.267	2.333	2.317	=
Cartago (Valle del Cauca)	2.360	2.480	2.440	+
Cúcuta, Cenabastos	2.367	2.400	2.389	=
Cúcuta, La Nueva Sexta	2.400	2.400	2.400	n.d.
Florencia (Caquetá)	2.400	2.400	2.400	+
Manizales, Centro Galerías	2.400	2.480	2.440	+
Medellín, Central Mayorista de Antioquia	2.320	2.400	2.376	=
Medellín, Plaza Minorista "José María Villa"	2.360	2.400	2.387	-
Montería, Mercado del Sur	2.178	2.200	2.183	=
Neiva, Surabastos	2.320	2.320	2.320	=
Palmira (Valle del Cauca)	2.080	2.400	2.220	+
Pamplona (Norte de Santander)	2.333	2.400	2.378	=
Pasto, El Potrerillo	2.320	2.560	2.420	+
Pereira, Mercasa	2.480	2.488	2.484	=
Popayán, Plaza de mercado del barrio Bolívar	1.900	1.940	1.920	-
Santa Marta (Magdalena)	2.000	2.200	2.100	=
Sincelejo, Nuevo Mercado	2.022	2.080	2.054	+
Tuluá (Valle del Cauca)	1.900	2.480	2.238	+
Tunja, Complejo de Servicios del Sur	2.300	2.300	2.300	+
Valledupar, Mercado Nuevo	1.900	1.960	1.920	=
Villavicencio, CAV	2.360	2.400	2.382	=
<b>Arroz de segunda</b>				
Barranquilla, Barranquillita	1.996	2.209	2.152	=
Barranquilla, Granabastos	2.133	2.218	2.182	+
Bogotá, D.C., Corabastos	1.920	2.000	1.960	+
Cartagena, Bazurto	2.111	2.133	2.117	+
Pereira, Mercasa	2.200	2.340	2.270	=
Santa Marta (Magdalena)	1.940	2.000	1.970	=
Sincelejo, Nuevo Mercado	1.844	1.867	1.856	-
<b>Arroz excelso</b>				
Barranquilla, Barranquillita	2.480	2.520	2.502	+
Barranquilla, Granabastos	2.480	2.600	2.530	+
Bucaramanga, Centroabastos	2.392	2.520	2.477	+
Cartagena, Bazurto	2.400	2.480	2.420	+
Ibagué, Plaza La 21	2.100	2.280	2.175	+
Montería, Mercado del Sur	2.480	2.480	2.480	=
Santa Marta (Magdalena)	2.480	2.480	2.480	=
Sincelejo, Nuevo Mercado	2.200	2.200	2.200	=
Valledupar, Mercado Nuevo	2.400	2.480	2.453	=
<b>Arroz sopa cristal</b>				
Bucaramanga, Centroabastos	1.120	1.200	1.173	=
Bucaramanga, Mercados del centro	1.160	1.256	1.205	+
<b>Arveja amarilla seca importada</b>				
Bucaramanga, Centroabastos	1.760	1.800	1.780	+
Cúcuta, Cenabastos	1.700	1.900	1.773	+
Cúcuta, La Nueva Sexta	1.700	1.820	1.747	-
Ibagué, Plaza La 21	1.460	1.560	1.505	-
Pamplona (Norte de Santander)	2.261	2.261	2.261	=
<b>Arveja verde seca importada</b>				
Armenia, Mercar	1.806	1.894	1.865	=
Barranquilla, Barranquillita	1.680	1.710	1.695	=
Bogotá, D.C., Corabastos	1.840	1.900	1.870	+
Bogotá, D.C., Paloquemao	2.480	2.560	2.520	+
Bogotá, D.C., Plaza España	2.160	2.240	2.200	-
Bucaramanga, Centroabastos	1.800	2.000	1.900	=
Bucaramanga, Mercados del centro	1.700	1.800	1.750	+
Buenaventura (Valle del Cauca)	1.600	1.720	1.680	+
Cali, La Floresta	2.400	2.400	2.400	=
Cali, Santa Helena	2.160	2.208	2.189	=
Cali, Siloé	2.240	2.320	2.280	-
Cartagena, Bazurto	2.000	2.200	2.100	=
Cúcuta, Cenabastos	1.880	1.900	1.893	+
Cúcuta, La Nueva Sexta	1.700	2.040	1.870	+
Manizales, Centro Galerías	2.203	2.533	2.346	-
Medellín, Central Mayorista de Antioquia	2.320	2.480	2.400	=
Medellín, Plaza Minorista "José María Villa"	2.240	2.400	2.347	=
Palmira (Valle del Cauca)	1.960	2.040	2.000	-
Pamplona (Norte de Santander)	2.174	2.261	2.232	=
Pasto, El Potrerillo	1.920	2.000	1.960	=
Pereira, Mercasa	1.890	2.100	1.995	=
Popayán, Plaza de mercado del barrio Bolívar	2.040	2.080	2.061	-
Santa Marta (Magdalena)	2.500	2.727	2.580	=
Sincelejo, Nuevo Mercado	2.000	2.000	2.000	=
Tuluá (Valle del Cauca)	1.656	1.800	1.724	=

**Cuadro 5.** Mercados mayoristas. Precios de venta de granos y cereales (continuación)  
2018 (5 al 11 de mayo)

Productos y mercados	Pesos por kilogramo			
	Mínimo	Máximo	Medio	Tendencia
<b>Arveja verde seca importada (continuación)</b>				
Tunja, Complejo de Servicios del Sur	2.200	2.240	2.220	-
Valledupar, Mercado Nuevo	3.000	3.000	3.000	=
Villavicencio, CAV	1.965	2.304	2.187	+
<b>Cuchuco de cebada</b>				
Bucaramanga, Centroabastos	1.680	1.920	1.813	-
Bucaramanga, Mercados del centro	1.808	2.120	1.949	=
<b>Cuchuco de maíz</b>				
Bucaramanga, Centroabastos	2.000	2.200	2.093	=
Bucaramanga, Mercados del centro	1.920	2.000	1.973	=
Cali, La Floresta	1.040	1.080	1.060	=
Cali, Siloé	1.280	1.360	1.320	n.d.
Florencia (Caquetá)	1.600	1.760	1.680	=
Ibagué, Plaza La 21	1.560	1.600	1.587	n.d.
Popayán, Plaza de mercado del barrio Bolívar	1.184	1.200	1.189	=
Sincelejo, Nuevo Mercado	1.400	1.400	1.400	=
<b>Frijol bolón</b>				
Armenia, Mercar	6.211	6.300	6.256	+
Bogotá, D.C., Corabastos	8.000	8.000	8.000	=
Bogotá, D.C., Plaza Las Flores	7.600	7.600	7.600	-
Bucaramanga, Centroabastos	7.200	7.400	7.300	+
Cartago (Valle del Cauca)	6.240	6.400	6.293	=
Pereira, Mercasa	6.500	7.500	7.000	=
Popayán, Plaza de mercado del barrio Bolívar	5.920	6.080	6.027	=
Tuluá (Valle del Cauca)	6.456	6.800	6.648	=
Tunja, Complejo de Servicios del Sur	6.080	6.400	6.240	n.d.
Villavicencio, CAV	8.261	8.696	8.391	+
<b>Frijol cabeza negra importado</b>				
Barranquilla, Barranquillita	3.600	3.690	3.655	-
Cartagena, Bazurto	4.000	4.000	4.000	-
Santa Marta (Magdalena)	3.273	3.636	3.455	=
<b>Frijol cabeza negra nacional</b>				
Barranquilla, Granabastos	3.000	3.200	3.075	+
Cartagena, Bazurto	3.500	3.500	3.500	=
Montería, Mercado del Sur	2.400	2.500	2.475	=
Sincelejo, Nuevo Mercado	2.600	3.000	2.850	=
Valledupar, Mercado Nuevo	3.000	4.000	3.667	=
<b>Frijol calima</b>				
Buenaventura (Valle del Cauca)	4.600	5.040	4.813	=
Cali, La Floresta	3.900	4.000	3.947	=
Cali, Santa Helena	4.160	4.320	4.240	=
Cali, Siloé	4.880	4.960	4.920	+
Ibagué, Plaza La 21	5.240	5.600	5.370	+

Productos y mercados	Pesos por kilogramo			
	Mínimo	Máximo	Medio	Tendencia
<b>Frijol calima (continuación)</b>				
Palmira (Valle del Cauca)	5.600	5.800	5.650	+
Pasto, El Potrerillo	3.728	3.888	3.819	=
Popayán, Plaza de mercado del barrio Bolívar	4.240	4.480	4.347	=
Tuluá (Valle del Cauca)	5.280	5.600	5.390	=
<b>Frijol cargamanto blanco</b>				
El Carmen de Viboral (Antioquia)	5.800	6.000	5.925	+
Marinilla (Antioquia)	5.800	6.000	5.925	-
Medellín, Central Mayorista de Antioquia	6.600	6.700	6.650	-
Medellín, Plaza Minorista "José María Villa"	7.200	7.200	7.200	-
Peñol (Antioquia)	5.800	6.000	5.888	-
San Vicente (Antioquia)	5.900	6.000	5.960	+
Sonsón (Antioquia)	6.000	6.100	6.050	-
<b>Frijol cargamanto rojo</b>				
Armenia, Mercar	6.564	6.652	6.608	-
Bogotá, D.C., Corabastos	6.400	6.400	6.400	=
Bogotá, D.C., Paloquemao	6.400	6.720	6.560	+
Bogotá, D.C., Plaza Las Flores	6.800	6.800	6.800	-
Cartago (Valle del Cauca)	6.240	6.800	6.427	-
El Carmen de Viboral (Antioquia)	5.700	5.800	5.775	-
Ibagué, Plaza La 21	5.640	5.780	5.710	-
Manizales, Centro Galerías	7.159	7.489	7.406	+
Marinilla (Antioquia)	5.700	5.800	5.738	-
Medellín, Central Mayorista de Antioquia	6.200	6.400	6.250	=
Medellín, Plaza Minorista "José María Villa"	6.700	6.800	6.767	-
Peñol (Antioquia)	5.550	5.700	5.625	-
Pereira, Mercasa	6.600	6.865	6.733	=
San Vicente (Antioquia)	5.700	5.900	5.788	+
Tunja, Complejo de Servicios del Sur	5.040	5.120	5.080	n.d.
<b>Frijol nima calima</b>				
Armenia, Mercar	4.758	4.934	4.816	+
Bogotá, D.C., Corabastos	5.600	5.680	5.640	+
Bogotá, D.C., Paloquemao	5.920	6.000	5.960	+
Bogotá, D.C., Plaza España	5.600	5.600	5.600	+
Bogotá, D.C., Plaza Las Flores	5.440	5.600	5.493	-
Cartago (Valle del Cauca)	4.800	5.600	5.200	=
Florencia (Caquetá)	5.200	5.440	5.320	+
Manizales, Centro Galerías	6.167	6.608	6.278	+
Medellín, Central Mayorista de Antioquia	5.600	5.700	5.650	+
Neiva, Surabastos	5.920	6.000	5.973	+

**Cuadro 5.** Mercados mayoristas. Precios de venta de granos y cereales (continuación)  
2018 (5 al 11 de mayo)

Productos y mercados	Pesos por kilogramo			
	Mínimo	Máximo	Medio	Tendencia
<b>Frijol palomito importado</b>				
Barranquilla, Barranquillita	3.900	4.000	3.963	-
Barranquilla, Granabastos	3.800	4.300	4.075	+
Cartagena, Bazurto	4.700	4.800	4.775	=
Santa Marta (Magdalena)	4.364	4.455	4.386	-
<b>Frijol radical</b>				
Bogotá, D.C., Corabastos	5.600	5.680	5.640	+
Bogotá, D.C., Paloquemao	6.080	6.080	6.080	+
Bucaramanga, Centroabastos	5.400	5.600	5.500	+
Bucaramanga, Mercados del centro	5.560	5.652	5.606	+
Cartago (Valle del Cauca)	6.000	6.240	6.120	=
Manizales, Centro Galerías	5.507	6.167	5.837	n.d.
Medellín, Central Mayorista de Antioquia	4.900	5.300	5.175	-
<b>Frijol Uribe rosado</b>				
Cartago (Valle del Cauca)	4.960	5.600	5.253	=
Medellín, Central Mayorista de Antioquia	5.000	5.000	5.000	=
Pereira, Mercasa	5.500	5.830	5.665	=
<b>Frijol Zaragoza</b>				
Barranquilla, Barranquillita	5.080	5.150	5.108	-
Barranquilla, Granabastos	5.200	5.400	5.300	+
Cartagena, Bazurto	5.200	5.300	5.225	=
Cúcuta, Cenabastos	5.000	5.500	5.167	-
Cúcuta, La Nueva Sexta	4.700	5.500	5.233	=
Montería, Mercado del Sur	4.600	4.700	4.675	=
Santa Marta (Magdalena)	5.091	5.455	5.318	=
Sincelejo, Nuevo Mercado	4.600	5.500	5.000	-
Valledupar, Mercado Nuevo	5.000	5.000	5.000	=
<b>Garbanzo importado</b>				
Arauca (Arauca)	3.200	3.200	3.200	=
Armenia, Mercar	4.846	5.286	5.022	-
Bogotá, D.C., Paloquemao	7.280	7.360	7.320	+
Bogotá, D.C., Plaza España	7.200	7.200	7.200	+
Bogotá, D.C., Plaza Las Flores	6.800	6.800	6.800	-
Bucaramanga, Centroabastos	5.000	5.200	5.100	=
Bucaramanga, Mercados del centro	5.400	5.400	5.400	=
Cartago (Valle del Cauca)	4.912	5.280	5.077	=
Cúcuta, Cenabastos	5.800	6.000	5.900	+
Cúcuta, La Nueva Sexta	5.000	6.200	5.733	-
Medellín, Central Mayorista de Antioquia	4.160	4.400	4.260	-
Medellín, Plaza Minorista "José María Villa"	4.640	4.800	4.747	=
Neiva, Surabastos	5.040	5.200	5.147	-
Pamplona (Norte de Santander)	5.043	5.217	5.159	+
Pereira, Mercasa	4.700	4.995	4.848	=
Tunja, Complejo de Servicios del Sur	7.200	7.200	7.200	n.d.
<b>Garbanzo importado (continuación)</b>				
Villavicencio, CAV	4.640	4.832	4.768	+
<b>Lenteja importada</b>				
Arauca (Arauca)	6.048	6.048	6.048	=
Armenia, Mercar	3.568	3.744	3.671	-
Barranquilla, Barranquillita	2.900	3.100	3.000	+
Barranquilla, Granabastos	3.000	3.200	3.125	+
Bogotá, D.C., Corabastos	3.400	3.400	3.400	-
Bogotá, D.C., Paloquemao	4.400	4.480	4.440	+
Bogotá, D.C., Plaza España	3.840	4.080	3.940	+
Bogotá, D.C., Plaza Las Flores	3.840	3.840	3.840	+
Bucaramanga, Centroabastos	2.900	3.000	2.950	+
Bucaramanga, Mercados del centro	2.956	3.100	3.028	=
Buenaventura (Valle del Cauca)	2.504	2.900	2.724	=
Cali, La Floresta	4.600	4.640	4.620	=
Cali, Santa Helena	4.320	4.480	4.400	=
Cali, Siloé	3.680	4.000	3.840	-
Cartagena, Bazurto	3.700	3.800	3.775	=
Cartago (Valle del Cauca)	2.920	3.200	3.107	=
Cúcuta, Cenabastos	3.000	3.100	3.033	=
Cúcuta, La Nueva Sexta	3.000	3.500	3.292	-
Florencia (Caquetá)	2.560	2.880	2.720	-
Ibagué, Plaza La 21	2.510	2.700	2.633	-
Manizales, Centro Galerías	3.304	3.634	3.425	-
Medellín, Central Mayorista de Antioquia	2.880	2.960	2.920	-
Medellín, Plaza Minorista "José María Villa"	2.800	3.040	2.880	=
Montería, Mercado del Sur	2.600	2.700	2.625	=
Neiva, Surabastos	3.040	3.360	3.147	-
Palmira (Valle del Cauca)	3.800	4.000	3.900	-
Pamplona (Norte de Santander)	3.478	3.652	3.594	+
Pasto, El Potrerillo	3.200	3.440	3.300	-
Pereira, Mercasa	2.890	3.200	3.045	=
Popayán, Plaza de mercado del barrio Bolívar	4.560	4.640	4.587	+
Santa Marta (Magdalena)	3.182	3.636	3.341	=
Sincelejo, Nuevo Mercado	2.800	3.100	2.975	-
Tuluá (Valle del Cauca)	2.896	3.320	3.100	=
Tunja, Complejo de Servicios del Sur	3.000	3.200	3.100	+
Valledupar, Mercado Nuevo	4.000	4.000	4.000	=
Villavicencio, CAV	2.826	3.174	3.043	-
<b>Maíz amarillo cáscara</b>				
Bogotá, D.C., Corabastos	896	928	912	+
Bogotá, D.C., Paloquemao	1.344	1.360	1.352	+
Cartagena, Bazurto	880	900	885	++
Manizales, Centro Galerías	1.120	1.200	1.173	-
Medellín, Central Mayorista de Antioquia	1.100	1.100	1.100	=

**Cuadro 5.** Mercados mayoristas. Precios de venta de granos y cereales (conclusión)  
2018 (5 al 11 de mayo)

Productos y mercados	Pesos por kilogramo			
	Precios			Tenden- cia
	Mínimo	Máximo	Medio	
<b>Maíz amarillo cáscara (continuación)</b>				
Medellín, Plaza Minorista "José María Villa"	1.000	1.000	1.000	=
Montería, Mercado del Sur	1.120	1.140	1.125	+
Neiva, Surabastos	903	935	914	+
Pasto, El Potrerillo	838	893	865	-
Sincelejo, Nuevo Mercado	1.111	1.133	1.122	=
Sonsón (Antioquia)	900	1.000	950	=
Valledupar, Mercado Nuevo	1.000	1.000	1.000	=
<b>Maíz amarillo cáscara importado</b>				
Medellín, Central Mayorista de Antioquia	860	880	873	-
<b>Maíz amarillo trillado</b>				
Armenia, Mercar	1.300	1.300	1.300	-
Barranquilla, Barranquillita	1.450	1.470	1.461	+
Barranquilla, Granabastos	1.500	1.545	1.511	+
Cali, La Floresta	1.600	1.640	1.620	=
Cali, Santa Helena	1.520	1.560	1.540	=
Cali, Siloé	1.360	1.660	1.510	-
Cartagena, Bazarro	1.750	1.750	1.750	+
Medellín, Central Mayorista de Antioquia	1.300	1.300	1.300	=
Medellín, Plaza Minorista "José María Villa"	1.300	1.300	1.300	=
Montería, Mercado del Sur	1.280	1.300	1.295	=
Pasto, El Potrerillo	1.760	1.840	1.800	=
Pereira, Mercasa	1.200	1.335	1.268	=
Santa Marta (Magdalena)	1.560	1.660	1.607	=
Sincelejo, Nuevo Mercado	1.356	1.400	1.378	+
Tuluá (Valle del Cauca)	1.300	1.400	1.325	=
<b>Maíz blanco cáscara</b>				
Medellín, Central Mayorista de Antioquia	950	950	950	=
<b>Maíz blanco retrillado</b>				
Cartago (Valle del Cauca)	1.020	1.040	1.033	=
<b>Maíz blanco trillado</b>				
Armenia, Mercar	1.080	1.100	1.093	-
Barranquilla, Barranquillita	1.225	1.250	1.239	-

**TENDENCIAS**

---	-
Variación mayor al -20 %	Variación entre 0 % y -10 %
--	=
Variación entre -10 % y -20 %	Variación igual a 0 %

Productos y mercados	Pesos por kilogramo			
	Precios			Tenden- cia
	Mínimo	Máximo	Medio	
<b>Maíz blanco trillado (continuación)</b>				
Barranquilla, Granabastos	1.300	1.378	1.332	+
Bogotá, D.C., Corabastos	1.120	1.160	1.135	-
Bogotá, D.C., Paloquemao	1.640	1.680	1.660	+
Bogotá, D.C., Plaza España	1.360	1.440	1.410	-
Cali, La Floresta	1.560	1.600	1.580	=
Cali, Santa Helena	1.540	1.580	1.560	=
Cartagena, Bazarro	1.625	1.675	1.638	++
Cartago (Valle del Cauca)	960	1.000	987	-
Cúcuta, Cenabastos	1.500	1.520	1.510	-
Cúcuta, La Nueva Sexta	1.700	1.750	1.733	+
Florencia (Caquetá)	1.280	1.380	1.330	-
Ibagué, Plaza La 21	1.080	1.100	1.093	+
Manizales, Centro Galerías	1.200	1.360	1.280	=
Medellín, Central Mayorista de Antioquia	1.100	1.200	1.167	-
Medellín, Plaza Minorista "José María Villa"	1.400	1.400	1.400	=
Montería, Mercado del Sur	1.180	1.200	1.195	=
Neiva, Surabastos	1.160	1.220	1.193	+
Palmira (Valle del Cauca)	1.392	1.440	1.408	-
Pereira, Mercasa	1.100	1.200	1.150	=
Popayán, Plaza de mercado del barrio Bolívar	1.520	1.560	1.533	+
Santa Marta (Magdalena)	1.140	1.300	1.210	=
Sincelejo, Nuevo Mercado	1.222	1.244	1.233	+
Tuluá (Valle del Cauca)	1.160	1.240	1.190	+
Tunja, Complejo de Servicios del Sur	1.280	1.280	1.280	+
Valledupar, Mercado Nuevo	1.100	1.200	1.133	=
Villavicencio, CAV	1.280	1.400	1.340	+
<b>Maíz pira</b>				
Bogotá, D.C., Corabastos	2.192	2.220	2.203	+
Bogotá, D.C., Plaza España	2.240	2.320	2.280	-
Bucaramanga, Centroabastos	2.619	2.619	2.619	-
Bucaramanga, Mercados del centro	2.714	2.738	2.726	=
Cúcuta, Cenabastos	2.160	2.400	2.253	-
Cúcuta, La Nueva Sexta	2.120	2.320	2.253	+
Medellín, Central Mayorista de Antioquia	2.560	2.880	2.693	+
Medellín, Plaza Minorista "José María Villa"	2.400	2.560	2.507	=
Montería, Mercado del Sur	2.280	2.480	2.380	+
Villavicencio, CAV	2.348	2.609	2.446	-

+	+++
Variación entre 0 % y 10 %	Variación mayor al 20 %
++	n. d.
Variación entre 10 % y 20 %	No determinado



**Cuadro 6.** Mercados mayoristas. Precios de venta de huevos y lácteos 2018 (5 al 11 de mayo)

Productos y mercados	Pesos por kilogramo			
	Mínimo	Máximo	Medio	Tendencia
<b>Huevo blanco A</b>				
Buenaventura (Valle del Cauca)	300	300	300	=
Cartago (Valle del Cauca)	230	230	230	=
Manizales, Centro Galerías	220	240	228	+
Medellín, Central Mayorista de Antioquia	240	240	240	-
Medellín, Plaza Minorista "José María Villa"	240	245	242	+
Pereira, La 41	233	233	233	=
<b>Huevo blanco AA</b>				
Cartago (Valle del Cauca)	240	240	240	=
Manizales, Centro Galerías	230	250	240	=
Medellín, Central Mayorista de Antioquia	250	260	253	-
Medellín, Plaza Minorista "José María Villa"	250	255	252	+
Pereira, La 41	267	267	267	=
<b>Huevo blanco B</b>				
Cartago (Valle del Cauca)	220	220	220	=
Medellín, Central Mayorista de Antioquia	220	230	223	-
Medellín, Plaza Minorista "José María Villa"	220	225	222	+
Pereira, La 41	217	217	217	=
<b>Huevo blanco extra</b>				
Manizales, Centro Galerías	270	300	280	=
Medellín, Central Mayorista de Antioquia	300	310	303	-
Medellín, Plaza Minorista "José María Villa"	290	290	290	+
Pereira, La 41	300	300	300	=
<b>Huevo rojo A</b>				
Armenia, Mercar	240	250	247	+
Barranquilla, Barranquillita	255	260	259	=
Barranquilla, Granabastos	245	247	246	=
Bogotá, D.C., Corabastos	240	240	240	-
Bogotá, D.C., Paloquemao	235	235	235	+
Bogotá, D.C., Plaza Las Flores	270	270	270	+
Bucaramanga, Centroabastos	220	220	220	+
Cali, Santa Helena	253	260	258	+
Cali, Siloé	243	267	253	+
Cartagena, Bazurto	227	233	231	=
Cartago (Valle del Cauca)	230	233	231	=
Cúcuta, Cenabastos	240	242	241	+
Ibagué, Plaza La 21	233	250	242	-
Medellín, Central Mayorista de Antioquia	240	240	240	-
<b>Huevo rojo A (continuación)</b>				
Medellín, Plaza Minorista "José María Villa"	240	245	242	+
Montería, Mercado del Sur	233	240	238	=
Neiva, Surabastos	230	240	235	-
Pamplona (Norte de Santander)	233	236	235	+
Pasto, El Potrerillo	223	237	230	-
Popayán, Plaza de mercado del barrio Bolívar	253	260	256	=
Sincelejo, Nuevo Mercado	230	233	232	=
Tuluá (Valle del Cauca)	225	228	226	-
Valledupar, Mercado Nuevo	233	233	233	+
Villavicencio, CAV	210	220	213	-
<b>Huevo rojo AA</b>				
Armenia, Mercar	270	270	270	=
Barranquilla, Barranquillita	265	270	269	=
Barranquilla, Granabastos	250	255	253	-
Bogotá, D.C., Corabastos	260	260	260	=
Bogotá, D.C., Paloquemao	245	245	245	-
Bogotá, D.C., Plaza Las Flores	280	282	281	+
Bucaramanga, Centroabastos	225	225	225	+
Cali, Galería Alameda	247	267	258	+
Cali, La Floresta	267	273	270	=
Cali, Santa Helena	290	300	297	+
Cali, Siloé	257	267	263	-
Cartagena, Bazurto	240	250	247	=
Cartago (Valle del Cauca)	240	247	243	=
Cúcuta, Cenabastos	250	250	250	+
Ibagué, Plaza La 21	250	267	263	=
Medellín, Central Mayorista de Antioquia	250	260	253	-
Medellín, Plaza Minorista "José María Villa"	250	255	252	+
Montería, Mercado del Sur	243	250	248	=
Neiva, Surabastos	250	270	260	+
Palmira (Valle del Cauca)	300	300	300	=
Pamplona (Norte de Santander)	247	247	247	+
Pasto, El Potrerillo	237	243	242	-
Popayán, Plaza de mercado del barrio Bolívar	280	290	283	=
Sincelejo, Nuevo Mercado	240	240	240	=
Tuluá (Valle del Cauca)	237	240	239	-
Valledupar, Mercado Nuevo	240	240	240	+
Villavicencio, CAV	230	240	233	+
<b>Huevo rojo B</b>				
Armenia, Mercar	260	260	260	=
Barranquilla, Barranquillita	240	245	244	=
Bogotá, D.C., Corabastos	220	220	220	-
Bogotá, D.C., Paloquemao	210	210	210	-

**Cuadro 6.** Mercados mayoristas. Precios de venta de huevos y lácteos (continuación)  
2018 (5 al 11 de mayo)

Productos y mercados	Pesos por kilogramo			
	Mínimo	Máximo	Medio	Tendencia
<b>Huevo rojo B (continuación)</b>				
Bogotá, D.C., Plaza Las Flores	250	250	250	+
Bucaramanga, Centroabastos	210	210	210	+
Cúcuta, Cenabastos	233	233	233	+
Ibagué, Plaza La 21	217	233	229	-
Medellín, Central Mayorista de Antioquia	220	230	223	-
Medellín, Plaza Minorista "José María Villa"	220	225	222	+
Montería, Mercado del Sur	220	227	225	=
Neiva, Surabastos	220	230	225	=
Sincedejo, Nuevo Mercado	220	220	220	=
Villavicencio, CAV	190	210	199	+
<b>Huevo rojo extra</b>				
Armenia, Mercar	320	320	320	=
Bogotá, D.C., Corabastos	300	310	305	-
Bogotá, D.C., Paloquemao	280	280	280	-
Bogotá, D.C., Plaza Las Flores	330	333	331	-
Cali, Galería Alameda	280	300	291	+
Cali, La Floresta	293	300	297	=
Cali, Siloé	283	310	298	+
Cúcuta, Cenabastos	267	270	268	+
Ibagué, Plaza La 21	300	333	308	=
Medellín, Central Mayorista de Antioquia	300	310	303	-
Medellín, Plaza Minorista "José María Villa"	290	290	290	+
Neiva, Surabastos	280	300	290	=
Palmira (Valle del Cauca)	333	333	333	=
Pasto, El Potrerillo	270	283	277	-
Villavicencio, CAV	250	266	257	=
<b>Leche en polvo</b>				
Armenia, Mercar	18.359	24.444	20.670	+
Bogotá, D.C., Corabastos	23.438	23.655	23.557	-
Bucaramanga, Centroabastos	23.003	24.566	23.669	-
Bucaramanga, Mercados del centro	23.889	24.800	24.332	=
Buenaventura (Valle del Cauca)	19.325	23.936	21.655	-
Cali, La Floresta	18.684	21.111	19.892	=
Cali, Santa Helena	18.947	21.944	20.403	=
Cali, Siloé	19.792	24.035	21.231	-
Cartago (Valle del Cauca)	18.333	23.351	20.914	=
Medellín, Central Mayorista de Antioquia	15.892	16.500	16.117	-
Palmira (Valle del Cauca)	19.342	22.917	21.144	-
Pamplona (Norte de Santander)	11.667	11.667	11.667	=
Pasto, El Potrerillo	18.246	20.093	19.180	-
Pereira, Mercasa	23.639	23.639	23.639	=
Popayán, Plaza de mercado del barrio Bolívar	20.526	22.309	21.404	=

Productos y mercados	Pesos por kilogramo			
	Mínimo	Máximo	Medio	Tendencia
<b>Leche en polvo (continuación)</b>				
Tuluá (Valle del Cauca)	19.289	23.151	21.255	=
Villavicencio, CAV	24.132	24.913	24.508	-
<b>Queso campesino</b>				
Armenia, Mercar	11.200	11.500	11.400	=
Bogotá, D.C., Corabastos	8.000	8.200	8.100	+
Bogotá, D.C., Paloquemao	8.600	9.000	8.850	+
Bogotá, D.C., Plaza España	8.000	8.200	8.100	-
Bogotá, D.C., Plaza Las Flores	7.000	8.000	7.433	+
Bucaramanga, Mercados del centro	9.000	9.000	9.000	=
Cali, Galería Alameda	10.000	10.400	10.133	=
Cali, La Floresta	10.000	10.000	10.000	=
Cali, Santa Helena	9.600	9.800	9.725	=
Cali, Siloé	10.000	11.000	10.667	++
Cúcuta, Cenabastos	9.500	10.000	9.750	+
Florencia (Caquetá)	8.960	9.200	9.080	-
Ibagué, Plaza La 21	7.600	9.000	8.200	+
Manizales, Centro Galerías	7.600	8.000	7.800	=
Medellín, Central Mayorista de Antioquia	12.200	12.400	12.267	+
Montería, Mercado del Sur	12.000	12.000	12.000	=
Palmira (Valle del Cauca)	9.800	10.000	9.900	-
Pereira, La 41	10.000	10.000	10.000	=
Tuluá (Valle del Cauca)	9.200	10.400	9.600	=
Villavicencio, CAV	9.000	9.000	9.000	=
<b>Queso Caquetá</b>				
Cali, Galería Alameda	11.000	11.000	11.000	-
Cali, La Floresta	10.800	11.000	10.867	-
Cali, Santa Helena	11.000	11.200	11.100	-
Cali, Siloé	10.000	10.000	10.000	-
Palmira (Valle del Cauca)	11.800	12.000	11.900	+
Popayán, Plaza de mercado del barrio Bolívar	9.300	9.600	9.433	=
Tuluá (Valle del Cauca)	9.000	9.200	9.133	-
<b>Queso costeño</b>				
Armenia, Mercar	7.600	8.000	7.867	-
Barranquilla, Barranquillita	10.400	10.600	10.525	-
Barranquilla, Granabastos	9.000	9.400	9.200	-
Bogotá, D.C., Corabastos	11.600	11.600	11.600	-
Bogotá, D.C., Paloquemao	12.000	12.000	12.000	-
Bogotá, D.C., Plaza España	11.600	12.000	11.700	-
Bogotá, D.C., Plaza Las Flores	10.000	11.600	10.967	+
Bucaramanga, Mercados del centro	11.600	12.000	11.867	=
Buenaventura (Valle del Cauca)	14.600	15.000	14.867	-
Cali, Galería Alameda	11.000	11.000	11.000	-
Cali, La Floresta	10.800	11.000	10.867	-
Cali, Santa Helena	11.000	11.200	11.100	-
Cali, Siloé	10.000	10.000	10.000	-

# BOLETÍN SEMANAL PRECIOS MAYORISTAS

**Cuadro 6.** Mercados mayoristas. Precios de venta de huevos y lácteos (conclusión)  
2018 (5 al 11 de mayo)

Productos y mercados	Pesos por kilogramo			Tendencia
	Mínimo	Máximo	Medio	
<b>Queso costeño (continuación)</b>				
Cartagena, Bazurto	9.800	10.000	9.933	=
Cartago (Valle del Cauca)	9.200	9.600	9.400	-
Cúcuta, Cenabastos	11.500	12.500	12.000	-
Ibagué, Plaza La 21	10.000	11.000	10.500	n.d.
Manizales, Centro Galerías	9.600	9.600	9.600	=
Medellín, Central Mayorista de Antioquia	10.500	11.000	10.833	+
Medellín, Plaza Minorista "José María Villa"	11.500	11.800	11.600	=
Montería, Mercado del Sur	13.000	13.000	13.000	=
Palmira (Valle del Cauca)	11.800	12.000	11.900	+
Pereira, La 41	11.000	11.000	11.000	-
Santa Marta (Magdalena)	6.500	7.200	6.875	-
Sincedejo, Nuevo Mercado	9.000	9.000	9.000	-
Valledupar, Mercado Nuevo	11.000	12.000	11.500	=
Villavicencio, CAV	10.000	11.000	10.250	-

## Queso cuajada

Armenia, Mercar	7.200	7.200	7.200	+
Bogotá, D.C., Corabastos	9.000	9.000	9.000	=
Bogotá, D.C., Paloquemao	8.500	8.800	8.600	+
Bogotá, D.C., Plaza Las Flores	8.000	9.000	8.167	+
Bucaramanga, Mercados del centro	9.000	9.000	9.000	=
Buenaventura (Valle del Cauca)	10.000	10.000	10.000	=
Cali, Galería Alameda	7.200	7.600	7.400	=
Cali, La Floresta	7.200	7.200	7.200	=
Cali, Santa Helena	7.100	7.300	7.225	=
Cali, Siloé	7.600	8.000	7.733	+
Cartago (Valle del Cauca)	7.400	7.600	7.500	=
Cúcuta, Cenabastos	9.000	9.000	9.000	+
Medellín, Central Mayorista de Antioquia	9.300	9.400	9.333	-

## TENDENCIAS

--- Variación mayor al -20 %	- Variación entre 0 % y -10 %
-- Variación entre -10 % y -20 %	= Variación igual a 0 %

Productos y mercados	Pesos por kilogramo			Tendencia
	Mínimo	Máximo	Medio	
<b>Queso cuajada (continuación)</b>				
Medellín, Plaza Minorista "José María Villa"	8.000	8.000	8.000	=
Palmira (Valle del Cauca)	7.500	8.000	7.750	-
Pereira, La 41	9.000	9.000	9.000	=
Popayán, Plaza de mercado del barrio Bolívar	9.500	9.600	9.567	=
Tuluá (Valle del Cauca)	6.900	7.000	6.967	=
Villavicencio, CAV	9.000	9.600	9.150	+

## Queso doble crema

Armenia, Mercar	10.500	11.000	10.833	-
Bogotá, D.C., Corabastos	9.600	9.600	9.600	-
Bogotá, D.C., Paloquemao	9.600	9.600	9.600	-
Bogotá, D.C., Plaza España	10.000	10.400	10.200	+
Bogotá, D.C., Plaza Las Flores	9.200	10.000	9.733	-
Bucaramanga, Mercados del centro	10.000	11.000	10.333	=
Buenaventura (Valle del Cauca)	10.000	10.000	10.000	=
Cali, Galería Alameda	11.000	12.000	11.333	=
Cali, La Floresta	10.000	10.000	10.000	=
Cali, Santa Helena	10.000	10.000	10.000	=
Cali, Siloé	10.400	11.000	10.600	+
Cúcuta, Cenabastos	9.500	10.000	9.750	+
Florencia (Caquetá)	9.600	10.200	9.900	-
Ibagué, Plaza La 21	10.000	11.000	10.750	-
Medellín, Central Mayorista de Antioquia	10.000	10.800	10.400	=
Palmira (Valle del Cauca)	10.000	10.000	10.000	=
Popayán, Plaza de mercado del barrio Bolívar	9.900	10.200	10.033	=
Tuluá (Valle del Cauca)	10.600	11.600	11.000	=
Villavicencio, CAV	10.400	10.400	10.400	=

+	+++ Variación mayor al 20 %
++ Variación entre 10 % y 20 %	n. d. No determinado

**Cuadro 7.** Mercados mayoristas. Precios de venta de carnes 2018 (5 al 11 de mayo)

Productos y mercados	Pesos por kilogramo			
	Mínimo	Máximo	Medio	Tendencia
<b>Alas de pollo con costillar</b>				
Armenia, Mercar	5.000	5.200	5.067	-
Barranquilla, Barranquillita	3.600	3.700	3.663	+
Barranquilla, Granabastos	3.800	4.200	4.033	+
Bogotá, D. C., Frigorífico Ble Ltda.	5.000	5.200	5.100	-
Bogotá, D. C., Frigorífico Guadalupe	4.000	4.200	4.067	=
Bogotá, D. C., Plaza Las Flores	3.400	3.600	3.500	-
Cali, Galería Alameda	3.980	4.400	4.145	-
Cali, Santa Helena	4.400	4.600	4.500	=
Cartagena, Bazurto	4.200	4.300	4.250	=
Florencia (Caquetá)	4.800	5.000	4.900	=
Ibagué, Plaza La 21	4.400	5.000	4.650	-
Montería, Mercado del Sur	4.200	5.000	4.500	-
Neiva, Surabastos	4.000	4.400	4.133	-
Palmira (Valle del Cauca)	4.800	5.000	4.900	=
Santa Marta (Magdalena)	3.200	4.400	3.800	=
Sincelejo, Nuevo Mercado	4.000	4.000	4.000	=
Tuluá (Valle del Cauca)	4.800	5.000	4.900	=
Valledupar, Mercado Nuevo	3.600	3.800	3.733	-
Villavicencio, CAV	4.400	4.800	4.600	=

**Alas de pollo sin costillar**

Arauca (Arauca)	5.200	5.500	5.333	-
Armenia, Mercar	5.600	6.000	5.733	-
Bogotá, D. C., Corabastos	6.000	6.000	6.000	-
Bogotá, D. C., Frigorífico Ble Ltda.	6.600	7.000	6.767	+
Bogotá, D. C., Frigorífico Guadalupe	6.000	6.300	6.217	-
Bogotá, D. C., Paloquemao	7.000	7.200	7.100	-
Bogotá, D. C., Plaza Las Flores	5.400	6.000	5.583	-
Bucaramanga, Frigoríficos	6.450	6.600	6.550	=
Cúcuta, Cenabastos	4.600	4.915	4.772	-
Medellín, Central Mayorista de Antioquia	6.700	6.900	6.833	-
Medellín, Plaza Minorista José María Villa	5.400	5.500	5.433	=

**Carne de cerdo, brazo con hueso**

Barranquilla, Barranquillita	10.000	10.100	10.025	=
Bogotá, D. C., Frigorífico Ble Ltda.	9.800	9.800	9.800	+
Bogotá, D. C., Frigorífico Guadalupe	9.000	9.000	9.000	-
Bogotá, D. C., Paloquemao	9.600	10.000	9.800	+
Bogotá, D. C., Plaza Las Flores	8.800	9.500	9.025	-
Cartagena, Bazurto	9.200	9.200	9.200	=
Cúcuta, Cenabastos	10.000	10.000	10.000	n.d.
Malambo (Atlántico), Carnes y carnes	11.000	11.000	11.000	=
Montería, Mercado del Sur	10.000	10.000	10.000	=
Sincelejo, Nuevo Mercado	8.000	8.000	8.000	=
Valledupar, Mercado Nuevo	11.000	12.000	11.667	=

Productos y mercados	Pesos por kilogramo			
	Mínimo	Máximo	Medio	Tendencia
<b>Carne de cerdo, brazo sin hueso</b>				
Barranquilla, Barranquillita	12.000	12.100	12.025	=
Bogotá, D. C., Frigorífico Ble Ltda.	9.800	10.500	10.050	+
Bogotá, D. C., Frigorífico Guadalupe	9.500	9.500	9.500	-
Bogotá, D. C., Paloquemao	10.400	11.000	10.700	+
Bogotá, D. C., Plaza Las Flores	9.400	10.200	9.883	-
Buenaventura (Valle del Cauca)	15.000	15.000	15.000	=
Cali, Santa Helena	12.400	12.800	12.650	+
Cartagena, Bazurto	12.000	12.500	12.250	=
Ibagué, Plaza La 21	10.000	11.000	10.725	-
Medellín, Central Mayorista de Antioquia	11.600	11.900	11.767	-
Palmira (Valle del Cauca)	12.000	12.500	12.125	+
Pasto, El Potrerillo	13.500	14.000	13.767	-
Pereira, La 41	12.000	13.000	12.500	-
Popayán, Plaza de mercado del barrio Bolívar	14.600	14.800	14.733	=
Sincelejo, Nuevo Mercado	11.000	12.000	11.500	=
Tuluá (Valle del Cauca)	11.500	12.400	11.833	-
Valledupar, Mercado Nuevo	13.000	14.000	13.333	=
Villavicencio, CAV	10.000	10.500	10.250	=

**Carne de cerdo, cabeza de lomo**

Bogotá, D. C., Frigorífico Ble Ltda.	10.200	10.800	10.483	+
Bogotá, D. C., Frigorífico Guadalupe	9.500	10.000	9.667	-
Bogotá, D. C., Paloquemao	10.400	11.000	10.700	+
Bogotá, D. C., Plaza Las Flores	9.400	10.200	9.850	-
Cúcuta, Cenabastos	12.000	12.000	12.000	n.d.
Cúcuta, La Nueva Sexta	11.000	12.000	11.333	=
Ibagué, Plaza La 21	10.000	11.000	10.475	-
Villavicencio, CAV	10.000	10.500	10.375	=

**Carne de cerdo, costilla**

Barranquilla, Barranquillita	10.000	10.100	10.025	=
Bogotá, D. C., Frigorífico Ble Ltda.	11.000	12.000	11.333	-
Bogotá, D. C., Frigorífico Guadalupe	10.200	10.500	10.450	+
Bogotá, D. C., Paloquemao	12.000	12.000	12.000	+
Bogotá, D. C., Plaza Las Flores	11.000	11.200	11.050	+
Buenaventura (Valle del Cauca)	13.000	14.000	13.333	-
Cali, Santa Helena	9.400	9.700	9.550	=
Cartagena, Bazurto	9.200	9.200	9.200	=
Cúcuta, Cenabastos	11.000	11.000	11.000	n.d.
Cúcuta, La Nueva Sexta	11.000	12.000	11.333	=
Florencia (Caquetá)	14.000	14.000	14.000	=
Ibagué, Plaza La 21	11.000	12.000	11.675	-
Malambo (Atlántico), Carnes y carnes	12.000	12.000	12.000	=
Manizales, Centro Galerías	11.000	13.000	12.000	-
Medellín, Central Mayorista de Antioquia	13.900	14.300	14.133	=

**Cuadro 7.** Mercados mayoristas. Precios de venta de carnes (continuación)  
2018 (5 al 11 de mayo)

Productos y mercados	Pesos por kilogramo			
	Mínimo	Máximo	Medio	Tendencia
<b>Carne de cerdo, costilla (continuación)</b>				
Medellín, Plaza Minorista José María Villa	13.000	14.000	13.513	=
Montería, Mercado del Sur	10.000	10.500	10.167	=
Palmira (Valle del Cauca)	10.000	10.000	10.000	=
Pasto, El Potrerillo	12.500	13.000	12.767	-
Pereira, La 41	14.000	14.000	14.000	=
Popayán, Plaza de mercado del barrio Bolívar	10.200	10.400	10.333	=
Tuluá (Valle del Cauca)	10.800	12.000	11.433	-
Tunja, Complejo de Servicios del Sur	11.000	12.000	11.500	-
Valledupar, Mercado Nuevo	12.000	13.000	12.667	=
Villavicencio, CAV	10.000	10.500	10.375	=
<b>Carne de cerdo en canal</b>				
Ibagué, Plaza La 21	6.900	7.500	7.260	-
Malambo (Atlántico), Carnes y carnes	8.500	8.500	8.500	=
Pereira, La 41	6.900	7.000	6.950	-
Popayán, Plaza de mercado del barrio Bolívar	7.800	7.900	7.833	+
<b>Carne de cerdo, espinazo</b>				
Bogotá, D. C., Frigorífico Guadalupe	6.000	6.000	6.000	-
Buenaventura (Valle del Cauca)	8.000	10.000	9.200	=
Cali, Santa Helena	6.300	6.600	6.450	=
Cúcuta, Cenabastos	4.000	4.000	4.000	n.d.
Ibagué, Plaza La 21	3.000	4.000	3.750	-
Manizales, Centro Galerías	6.000	7.000	6.500	-
Medellín, Central Mayorista de Antioquia	4.900	6.500	5.800	-
Medellín, Plaza Minorista José María Villa	6.000	6.689	6.222	+
Montería, Mercado del Sur	9.800	10.000	9.933	=
Neiva, Surabastos	4.000	4.400	4.200	+
Palmira (Valle del Cauca)	7.000	7.000	7.000	=
Pasto, El Potrerillo	7.900	8.200	8.033	-
Pereira, La 41	8.000	9.000	8.500	=
Popayán, Plaza de mercado del barrio Bolívar	7.000	7.400	7.200	+
Tuluá (Valle del Cauca)	6.500	7.000	6.833	-
Tunja, Complejo de Servicios del Sur	7.000	7.000	7.000	-
<b>Carne de cerdo, lomo con hueso</b>				
Barranquilla, Barranquillita	10.000	10.100	10.025	=
Cartagena, Bazurto	9.200	9.200	9.200	=
Cúcuta, Cenabastos	12.000	12.000	12.000	n.d.
Cúcuta, La Nueva Sexta	11.000	12.000	11.667	+
Malambo (Atlántico), Carnes y carnes	12.000	12.000	12.000	-
<b>Carne de cerdo, lomo con hueso (continuación)</b>				
Montería, Mercado del Sur	10.000	10.000	10.000	=
Sincelejo, Nuevo Mercado	8.000	8.000	8.000	=
Valledupar, Mercado Nuevo	10.000	10.000	10.000	=
<b>Carne de cerdo, lomo sin hueso</b>				
Barranquilla, Barranquillita	13.000	13.200	13.075	+
Bogotá, D. C., Frigorífico Ble Ltda.	13.000	14.000	13.433	-
Bogotá, D. C., Frigorífico Guadalupe	12.300	12.800	12.517	-
Bogotá, D. C., Paloquemao	13.600	14.000	13.800	+
Bogotá, D. C., Plaza Las Flores	12.500	13.000	12.708	+
Buenaventura (Valle del Cauca)	16.000	16.000	16.000	=
Cali, Santa Helena	14.300	14.600	14.450	=
Cartagena, Bazurto	12.000	12.500	12.250	=
Cúcuta, Cenabastos	13.000	13.000	13.000	n.d.
Cúcuta, La Nueva Sexta	12.000	14.000	13.000	+
Florencia (Caquetá)	14.000	14.000	14.000	=
Ibagué, Plaza La 21	12.600	13.900	13.075	+
Malambo (Atlántico), Carnes y carnes	15.000	15.000	15.000	=
Manizales, Centro Galerías	13.000	16.000	14.667	-
Medellín, Central Mayorista de Antioquia	15.200	15.500	15.367	+
Medellín, Plaza Minorista José María Villa	14.000	16.240	14.960	=
Montería, Mercado del Sur	14.000	14.000	14.000	=
Neiva, Surabastos	12.000	12.000	12.000	+
Palmira (Valle del Cauca)	14.500	15.000	14.875	-
Pasto, El Potrerillo	14.500	15.000	14.767	-
Pereira, La 41	15.000	16.000	15.500	-
Popayán, Plaza de mercado del barrio Bolívar	17.000	17.000	17.000	=
Sincelejo, Nuevo Mercado	12.000	12.000	12.000	=
Tuluá (Valle del Cauca)	14.500	15.000	14.733	-
Tunja, Complejo de Servicios del Sur	11.000	12.000	11.500	-
Valledupar, Mercado Nuevo	16.000	16.000	16.000	=
<b>Carne de cerdo, pernil con hueso</b>				
Barranquilla, Barranquillita	10.500	10.600	10.575	=
Bogotá, D. C., Frigorífico Ble Ltda.	10.000	10.500	10.250	+
Bogotá, D. C., Frigorífico Guadalupe	9.800	10.000	9.867	-
Bogotá, D. C., Plaza Las Flores	9.500	10.000	9.875	-
Cartagena, Bazurto	9.200	9.200	9.200	=
Cúcuta, Cenabastos	10.000	10.000	10.000	n.d.
Cúcuta, La Nueva Sexta	10.000	11.000	10.333	+
Ibagué, Plaza La 21	10.000	11.000	10.625	-
Malambo (Atlántico), Carnes y carnes	12.000	12.000	12.000	=
Montería, Mercado del Sur	10.000	10.000	10.000	=

**Cuadro 7.** Mercados mayoristas. Precios de venta de carnes (continuación)  
2018 (5 al 11 de mayo)

Productos y mercados	Pesos por kilogramo			
	Precios			Tenden- cia
	Mínimo	Máximo	Medio	
<b>Carne de cerdo, pernil con hueso (continuación)</b>				
Sincelejo, Nuevo Mercado	8.000	9.000	8.500	=
Valledupar, Mercado Nuevo	12.000	12.000	12.000	=
Villavicencio, CAV	10.000	10.600	10.400	=

**Carne de cerdo, pernil sin hueso**

Bogotá, D. C., Frigorífico Ble Ltda.	10.400	11.500	10.817	-
Bogotá, D. C., Frigorífico Guadalupe	10.000	10.500	10.283	-
Bogotá, D. C., Plaza Las Flores	10.400	11.000	10.767	+
Buenaventura (Valle del Cauca)	15.000	15.000	15.000	=
Cali, Santa Helena	12.700	12.900	12.800	-
Cartagena, Bazaruto	12.000	12.500	12.250	=
Cúcuta, Cenabastos	11.000	11.000	11.000	n.d.
Cúcuta, La Nueva Sexta	11.000	12.000	11.333	=
Ibagué, Plaza La 21	11.000	11.600	11.425	-
Malambo (Atlántico), Carnes y carnes	14.000	14.000	14.000	=
Manizales, Centro Galerías	12.000	13.000	12.333	=
Medellín, Central Mayorista de Antioquia	12.700	13.900	13.167	-
Medellín, Plaza Minorista José María Villa	12.000	14.575	12.994	=
Montería, Mercado del Sur	13.000	13.000	13.000	=
Palmira (Valle del Cauca)	12.500	13.000	12.825	-
Pasto, El Potrerillo	14.300	15.000	14.700	-
Pereira, La 41	14.000	14.000	14.000	=
Popayán, Plaza de mercado del barrio Bolívar	14.600	14.800	14.733	=
Sincelejo, Nuevo Mercado	11.000	12.000	11.500	=
Tuluá (Valle del Cauca)	13.400	13.500	13.467	-
Tunja, Complejo de Servicios del Sur	11.000	12.000	11.500	-
Villavicencio, CAV	11.200	11.500	11.350	=

**Carne de cerdo, tocineta plancha**

Manizales, Centro Galerías	11.000	12.000	11.333	=
----------------------------	--------	--------	--------	---

**Carne de cerdo, tocino barriga**

Bogotá, D. C., Frigorífico Ble Ltda.	10.000	10.600	10.100	+
Bogotá, D. C., Frigorífico Guadalupe	9.500	10.000	9.850	+
Bogotá, D. C., Plaza Las Flores	9.300	10.000	9.650	+
Florencia (Caquetá)	10.000	10.000	10.000	=
Ibagué, Plaza La 21	7.000	7.600	7.150	+
Medellín, Central Mayorista de Antioquia	13.700	14.300	14.100	-
Medellín, Plaza Minorista José María Villa	13.000	14.000	13.393	=
Neiva, Surabastos	6.000	6.400	6.200	+
Palmira (Valle del Cauca)	10.000	10.000	10.000	=
Pasto, El Potrerillo	6.100	6.400	6.267	-

Productos y mercados	Pesos por kilogramo			
	Precios			Tenden- cia
	Mínimo	Máximo	Medio	
<b>Carne de cerdo, tocino barriga (continuación)</b>				
Pereira, La 41	12.000	12.000	12.000	=
Popayán, Plaza de mercado del barrio Bolívar	6.400	6.400	6.400	=
Tunja, Complejo de Servicios del Sur	6.300	6.500	6.400	+

**Carne de cerdo, tocino papada**

Bogotá, D. C., Frigorífico Ble Ltda.	6.800	7.000	6.967	+
Bogotá, D. C., Frigorífico Guadalupe	6.000	6.000	6.000	-
Bogotá, D. C., Plaza Las Flores	7.500	8.000	7.625	+
Buenaventura (Valle del Cauca)	7.600	8.000	7.800	=
Cali, Santa Helena	7.900	8.100	8.000	-
Cúcuta, Cenabastos	7.000	7.000	7.000	n.d.
Cúcuta, La Nueva Sexta	7.000	8.000	7.333	-
Ibagué, Plaza La 21	6.000	7.000	6.250	-
Manizales, Centro Galerías	8.000	9.000	8.667	=
Medellín, Central Mayorista de Antioquia	7.400	9.000	8.133	=
Medellín, Plaza Minorista José María Villa	9.000	12.600	10.025	=
Pereira, La 41	10.000	10.000	10.000	=
Tuluá (Valle del Cauca)	7.500	8.000	7.833	=

**Carne de res, bola de brazo**

Barranquilla, Barranquillita	15.000	15.300	15.150	=
Barranquilla, Granabastos	15.300	16.800	16.033	+
Bogotá, D. C., Paloquehao	14.400	15.000	14.700	+
Bucaramanga, Frigoríficos	16.700	18.130	17.415	=
Buenaventura (Valle del Cauca)	16.000	16.000	16.000	=
Cali, Santa Helena	15.300	15.600	15.450	=
Cartagena, Bazaruto	14.000	14.500	14.375	+
Cúcuta, Cenabastos	12.000	12.000	12.000	=
Cúcuta, La Nueva Sexta	12.500	13.000	12.833	+
Ibagué, Plaza La 21	14.000	15.900	14.575	=
Malambo (Atlántico), Carnes y carnes	15.000	15.000	15.000	=
Manizales, Centro Galerías	12.000	15.000	13.333	-
Medellín, Central Mayorista de Antioquia	16.000	18.500	17.500	=
Montería, Frigosinú	12.600	12.600	12.600	=
Montería, Mercado del Sur	14.000	14.000	14.000	=
Palmira (Valle del Cauca)	16.000	16.500	16.225	-
Pasto, El Potrerillo	14.000	15.000	14.750	-
Pereira, La 41	14.000	16.000	15.000	=
Popayán, Plaza de mercado del barrio Bolívar	16.200	16.400	16.267	=
Sincelejo, Nuevo Mercado	15.000	15.000	15.000	=
Tuluá (Valle del Cauca)	16.500	17.500	16.900	=
Valledupar, Mercado Nuevo	15.000	16.000	15.333	=

# BOLETÍN SEMANAL PRECIOS MAYORISTAS

**Cuadro 7.** Mercados mayoristas. Precios de venta de carnes (continuación)  
2018 (5 al 11 de mayo)

Productos y mercados	Pesos por kilogramo				Tendencia	Productos y mercados	Pesos por kilogramo				Tendencia
	Mínimo	Máximo	Medio				Mínimo	Máximo	Medio		
<b>Carne de res, bola de pierna</b>						<b>Carne de res, bota</b>					
Barranquilla, Barranquillita	14.000	14.200	14.075	-		<b>(continuación)</b>					
Barranquilla, Granabastos	16.000	17.000	16.600	+	Sincelejo, Nuevo Mercado	15.000	15.000	15.000	=		
Bogotá, D. C., Frigorífico Ble Ltda.	13.900	14.200	14.017	-	Valledupar, Mercado Nuevo	15.000	16.000	15.333	=		
Bogotá, D. C., Frigorífico Guadalupe	14.200	14.400	14.267	+	Villavicencio, CAV	14.000	15.000	14.750	=		
Bogotá, D. C., Paloquemao	16.000	16.600	16.300	-							
Bucaramanga, Frigoríficos	17.900	18.888	18.394	=	<b>Carne de res, cadera</b>						
Buenaventura (Valle del Cauca)	15.000	16.000	15.533	+	Barranquilla, Barranquillita	15.000	15.200	15.100	-		
Cali, Santa Helena	15.500	15.800	15.650	=	Barranquilla, Granabastos	15.300	17.000	16.100	-		
Cartagena, Bazurto	14.000	14.500	14.375	+	Bogotá, D. C., Frigorífico Ble Ltda.	13.900	14.200	14.017	-		
Cúcuta, Cenabastos	12.000	13.000	12.667	+	Bogotá, D. C., Frigorífico Guadalupe	14.200	14.400	14.267	+		
Cúcuta, La Nueva Sexta	13.000	13.000	13.000	+	Bogotá, D. C., Paloquemao	16.000	16.600	16.300	-		
Florencia (Cauquetá)	15.000	15.000	15.000	=	Bucaramanga, Frigoríficos	19.060	19.500	19.280	=		
Ibagué, Plaza La 21	14.000	15.900	14.575	=	Buenaventura (Valle del Cauca)	16.000	16.600	16.200	=		
Malambo (Atlántico), Carnes y carnes	17.000	17.000	17.000	=	Cali, Santa Helena	15.000	15.400	15.225	=		
Manizales, Centro Galerías	15.000	15.000	15.000	=	Cartagena, Bazurto	14.000	14.500	14.375	+		
Medellín, Central Mayorista de Antioquia	18.000	18.500	18.233	+	Cúcuta, Cenabastos	12.000	13.000	12.667	+		
Medellín, Plaza Minorista José María Villa	17.300	19.925	18.331	=	Ibagué, Plaza La 21	13.900	14.800	14.275	-		
Montería, Mercado del Sur	14.000	14.000	14.000	=	Malambo (Atlántico), Carnes y carnes	17.000	17.000	17.000	=		
Neiva, Surabastos	14.000	14.000	14.000	=	Manizales, Centro Galerías	15.000	16.000	15.667	+		
Palmira (Valle del Cauca)	15.800	16.500	16.075	-	Medellín, Central Mayorista de Antioquia	17.500	18.500	18.067	-		
Pasto, El Potrerillo	14.800	15.000	14.950	=	Medellín, Plaza Minorista José María Villa	17.300	21.026	18.607	=		
Pereira, La 41	16.000	16.000	16.000	=	Montería, Frigosinú	15.500	15.500	15.500	=		
Popayán, Plaza de mercado del barrio Bolívar	16.200	16.400	16.267	=	Montería, Mercado del Sur	14.000	14.000	14.000	=		
Sincelejo, Nuevo Mercado	15.000	15.000	15.000	=	Palmira (Valle del Cauca)	15.800	16.400	16.050	-		
Tuluá (Valle del Cauca)	16.500	17.000	16.733	=	Pasto, El Potrerillo	15.000	15.200	15.050	-		
Valledupar, Mercado Nuevo	15.000	16.000	15.333	=	Pereira, La 41	16.000	16.000	16.000	=		
Villavicencio, CAV	14.000	15.000	14.750	=	Popayán, Plaza de mercado del barrio Bolívar	15.000	15.200	15.133	=		
					Sincelejo, Nuevo Mercado	15.000	15.000	15.000	=		
					Tuluá (Valle del Cauca)	16.400	17.500	16.767	=		
					Valledupar, Mercado Nuevo	15.000	16.000	15.333	=		
					Villavicencio, CAV	14.000	15.000	14.750	=		
<b>Carne de res, bota</b>						<b>Carne de res, centro de pierna</b>					
Barranquilla, Barranquillita	14.000	14.200	14.075	-	Barranquilla, Barranquillita	12.000	12.100	12.025	=		
Barranquilla, Granabastos	16.000	17.000	16.333	=	Barranquilla, Granabastos	15.300	16.800	16.033	-		
Bogotá, D. C., Frigorífico Ble Ltda.	13.900	14.200	14.017	-	Bogotá, D. C., Frigorífico Ble Ltda.	13.900	14.200	14.017	-		
Bogotá, D. C., Frigorífico Guadalupe	14.200	14.400	14.267	+	Bogotá, D. C., Frigorífico Guadalupe	14.200	14.400	14.267	+		
Bogotá, D. C., Paloquemao	16.000	16.600	16.300	-	Bogotá, D. C., Paloquemao	16.000	16.600	16.300	-		
Bucaramanga, Frigoríficos	16.700	16.900	16.800	=	Bucaramanga, Frigoríficos	17.900	19.230	18.565	=		
Cartagena, Bazurto	14.000	14.500	14.375	+	Cartagena, Bazurto	14.000	14.500	14.375	+		
Cúcuta, Cenabastos	13.000	13.000	13.000	+	Cúcuta, Cenabastos	12.000	13.000	12.667	+		
Ibagué, Plaza La 21	14.000	14.900	14.325	+	Cúcuta, La Nueva Sexta	13.000	13.000	13.000	+		
Malambo (Atlántico), Carnes y carnes	17.000	17.000	17.000	=	Ibagué, Plaza La 21	14.000	15.900	14.775	-		
Manizales, Centro Galerías	14.000	15.000	14.667	+	Malambo (Atlántico), Carnes y carnes	15.000	15.000	15.000	=		
Medellín, Central Mayorista de Antioquia	18.000	18.500	18.233	+	Manizales, Centro Galerías	16.000	18.000	16.667	+		
Medellín, Plaza Minorista José María Villa	16.800	20.179	18.270	=							
Montería, Frigosinú	15.000	15.000	15.000	=							
Montería, Mercado del Sur	13.000	13.000	13.000	=							

**Cuadro 7.** Mercados mayoristas. Precios de venta de carnes (continuación)  
2018 (5 al 11 de mayo)

Productos y mercados	Pesos por kilogramo			
	Mínimo	Máximo	Medio	Tendencia
<b>Carne de res, centro de pierna (continuación)</b>				
Medellín, Central Mayorista de Antioquia	17.900	18.500	18.133	+
Medellín, Plaza Minorista José María Villa	17.300	21.809	18.802	=
Montería, Frigosinú	15.500	15.500	15.500	=
Montería, Mercado del Sur	14.000	14.000	14.000	=
Pereira, La 41	16.000	16.000	16.000	=
Sincelejo, Nuevo Mercado	15.000	15.000	15.000	=
Valledupar, Mercado Nuevo	15.000	16.000	15.333	=
Villavicencio, CAV	14.000	15.000	14.750	=
<b>Carne de res, chatas</b>				
Barranquilla, Barranquillita	16.000	16.300	16.150	=
Barranquilla, Granabastos	18.000	18.400	18.267	-
Bogotá, D. C., Frigorífico Ble Ltda.	17.500	18.000	17.583	+
Bogotá, D. C., Frigorífico Guadalupe	17.000	17.500	17.333	-
Bogotá, D. C., Paloquemao	19.000	20.000	19.500	+
Bucaramanga, Frigoríficos	28.150	28.300	28.225	=
Cali, Santa Helena	15.600	15.800	15.700	-
Cartagena, Bazaruto	14.000	14.500	14.375	+
Cúcuta, Cenabastos	14.000	15.000	14.667	=
Cúcuta, La Nueva Sexta	15.000	15.000	15.000	+
Ibagué, Plaza La 21	16.000	17.900	16.975	+
Malambo (Atlántico), Carnes y carnes	20.000	20.000	20.000	=
Medellín, Central Mayorista de Antioquia	24.000	26.000	24.800	+
Medellín, Plaza Minorista José María Villa	23.500	27.462	25.116	=
Montería, Frigosinú	18.000	18.000	18.000	=
Montería, Mercado del Sur	14.000	15.000	14.750	=
Palmira (Valle del Cauca)	18.000	18.000	18.000	-
Pasto, El Potrerillo	15.000	15.200	15.050	-
Pereira, La 41	19.000	19.000	19.000	=
Popayán, Plaza de mercado del barrio Bolívar	16.800	16.800	16.800	=
Sincelejo, Nuevo Mercado	15.000	15.000	15.000	=
Tuluá (Valle del Cauca)	19.000	19.500	19.167	=
Valledupar, Mercado Nuevo	17.000	18.000	17.333	=
Villavicencio, CAV	15.000	16.000	15.750	=
<b>Carne de res, cogote</b>				
Bogotá, D. C., Frigorífico Ble Ltda.	10.700	11.000	10.917	+
Bogotá, D. C., Frigorífico Guadalupe	10.300	10.500	10.467	-
Bogotá, D. C., Paloquemao	11.000	12.000	11.500	+
Bucaramanga, Frigoríficos	14.610	14.800	14.705	=
Ibagué, Plaza La 21	6.800	7.900	7.175	+
Manizales, Centro Galerías	10.000	11.000	10.333	++
Montería, Frigosinú	11.500	11.500	11.500	=
Montería, Mercado del Sur	12.000	12.000	12.000	=

Productos y mercados	Pesos por kilogramo			
	Mínimo	Máximo	Medio	Tendencia
<b>Carne de res, cogote (continuación)</b>				
Pereira, La 41	12.000	12.000	12.000	=
<b>Carne de res, costilla</b>				
Barranquilla, Barranquillita	6.800	7.000	6.950	=
Bogotá, D. C., Frigorífico Ble Ltda.	10.000	11.000	10.767	-
Bogotá, D. C., Frigorífico Guadalupe	10.500	10.700	10.533	-
Bogotá, D. C., Paloquemao	11.000	12.000	11.500	+
Bucaramanga, Frigoríficos	17.200	17.800	17.500	=
Buenaventura (Valle del Cauca)	9.600	10.000	9.867	=
Cali, Santa Helena	7.300	7.600	7.450	=
Cartagena, Bazaruto	6.400	6.500	6.475	+
Cúcuta, Cenabastos	8.000	11.000	9.333	-
Cúcuta, La Nueva Sexta	9.000	9.000	9.000	=
Ibagué, Plaza La 21	7.000	8.000	7.250	-
Malambo (Atlántico), Carnes y carnes	8.400	8.400	8.400	=
Manizales, Centro Galerías	7.000	8.000	7.667	+
Medellín, Central Mayorista de Antioquia	11.000	12.300	11.433	+
Medellín, Plaza Minorista José María Villa	7.000	8.000	7.500	=
Montería, Frigosinú	6.500	6.500	6.500	=
Montería, Mercado del Sur	6.000	7.000	6.250	=
Pasto, El Potrerillo	9.200	9.300	9.275	+
Pereira, La 41	6.000	7.000	6.500	=
Popayán, Plaza de mercado del barrio Bolívar	7.200	7.400	7.333	+
Valledupar, Mercado Nuevo	9.000	10.000	9.333	=
Villavicencio, CAV	10.000	10.000	10.000	=
<b>Carne de res en canal</b>				
Ibagué, Plaza La 21	8.800	9.200	9.040	+
Malambo (Atlántico), Carnes y carnes	8.800	8.800	8.800	=
Montería, Mercado del Sur	8.000	8.200	8.050	=
Popayán, Plaza de mercado del barrio Bolívar	8.800	8.800	8.800	=
<b>Carne de res, falda</b>				
Barranquilla, Barranquillita	11.100	11.400	11.200	+
Barranquilla, Granabastos	14.000	15.000	14.333	=
Bogotá, D. C., Frigorífico Ble Ltda.	10.500	11.000	10.883	-
Bogotá, D. C., Frigorífico Guadalupe	10.800	11.500	11.167	-
Bogotá, D. C., Paloquemao	13.000	13.200	13.100	-
Buenaventura (Valle del Cauca)	14.000	14.000	14.000	=
Cali, Santa Helena	8.000	8.200	8.125	-
Cartagena, Bazaruto	11.500	11.800	11.575	=
Cúcuta, Cenabastos	11.000	12.000	11.333	+
Cúcuta, La Nueva Sexta	12.000	12.000	12.000	+
Ibagué, Plaza La 21	12.000	13.600	12.900	+



**Cuadro 7.** Mercados mayoristas. Precios de venta de carnes (continuación)  
2018 (5 al 11 de mayo)

Productos y mercados	Pesos por kilogramo				Tendencia	Productos y mercados	Pesos por kilogramo				Tendencia
	Mínimo	Máximo	Medio				Mínimo	Máximo	Medio		
<b>Carne de res, falda (continuación)</b>						<b>Carne de res, lomo fino (continuación)</b>					
Malambo (Atlántico), Carnes y carnes	14.000	14.000	14.000		=	Pasto, El Potrerillo	15.500	16.000	15.875		-
Manizales, Centro Galerías	9.000	11.000	9.667		-	Pereira, La 41	19.000	19.000	19.000		=
Medellín, Central Mayorista de Antioquia	16.000	17.900	17.233		=	Popayán, Plaza de mercado del barrio Bolívar	19.000	19.000	19.000		=
Medellín, Plaza Minorista José María Villa	16.500	17.820	16.855		=	Sincelejo, Nuevo Mercado	16.000	16.000	16.000		=
Montería, Frigosinú	11.500	11.500	11.500		=	Tuluá (Valle del Cauca)	28.000	29.000	28.500		=
Montería, Mercado del Sur	8.500	9.000	8.750		=	Valledupar, Mercado Nuevo	18.000	19.000	18.667		=
Palmira (Valle del Cauca)	9.000	9.000	9.000		=	Villavicencio, CAV	19.000	20.000	19.750		=
Pasto, El Potrerillo	12.000	12.300	12.075		=	<b>Carne de res molida, murillo</b>					
Pereira, La 41	12.000	12.000	12.000		=	Bogotá, D. C., Frigorífico Ble Ltda.	10.200	10.900	10.467		+
Popayán, Plaza de mercado del barrio Bolívar	9.200	9.400	9.333		=	Bogotá, D. C., Frigorífico Guadalupe	10.000	10.500	10.233		+
Tuluá (Valle del Cauca)	9.000	10.000	9.333		=	Bogotá, D. C., Paloquemao	11.000	11.600	11.300		+
<b>Carne de res, lomo de brazo</b>						Bucaramanga, Frigoríficos	13.400	13.400	13.400		=
Bogotá, D. C., Paloquemao	14.000	14.400	14.200		-	Cúcuta, Cenabastos	11.000	11.500	11.167		+
Cúcuta, Cenabastos	12.000	12.000	12.000		+	Cúcuta, La Nueva Sexta	11.000	11.000	11.000		+
Cúcuta, La Nueva Sexta	12.000	12.000	12.000		+	Florencia (Caquetá)	10.000	10.000	10.000		=
Montería, Frigosinú	11.500	11.500	11.500		=	Ibagué, Plaza La 21	9.000	10.000	9.500		-
Montería, Mercado del Sur	13.000	14.000	13.500		=	Neiva, Surabastos	9.000	9.000	9.000		-
Pasto, El Potrerillo	14.000	15.000	14.250		+	Villavicencio, CAV	11.000	12.000	11.500		=
Pereira, La 41	14.000	15.000	14.500		=	<b>Carne de res, morrillo</b>					
Popayán, Plaza de mercado del barrio Bolívar	16.200	16.400	16.267		=	Bogotá, D. C., Frigorífico Ble Ltda.	11.000	12.000	11.300		+
Sincelejo, Nuevo Mercado	11.000	11.000	11.000		=	Bogotá, D. C., Frigorífico Guadalupe	10.500	11.200	10.983		-
Valledupar, Mercado Nuevo	15.000	16.000	15.333		=	Bogotá, D. C., Paloquemao	14.400	15.000	14.700		+
<b>Carne de res, lomo fino</b>						Bucaramanga, Frigoríficos	11.580	13.200	12.390		=
Barranquilla, Barranquillita	24.000	24.200	24.075		=	Buenaventura (Valle del Cauca)	12.000	13.000	12.500		=
Bogotá, D. C., Frigorífico Ble Ltda.	22.500	24.000	23.000		+	Cali, Santa Helena	12.200	12.400	12.300		-
Bogotá, D. C., Frigorífico Guadalupe	21.500	23.000	22.083		-	Cúcuta, Cenabastos	11.000	12.000	11.667		+
Bogotá, D. C., Paloquemao	24.000	24.000	24.000		+	Cúcuta, La Nueva Sexta	12.000	12.000	12.000		+
Bucaramanga, Frigoríficos	40.600	41.100	40.850		=	Florencia (Caquetá)	12.000	12.000	12.000		=
Buenaventura (Valle del Cauca)	20.000	21.000	20.333		=	Ibagué, Plaza La 21	10.000	11.000	10.450		-
Cartagena, Bazurto	17.000	18.000	17.750		=	Malambo (Atlántico), Carnes y carnes	13.000	13.000	13.000		=
Cúcuta, Cenabastos	14.000	16.000	15.333		+	Medellín, Central Mayorista de Antioquia	14.000	15.900	14.967		+
Cúcuta, La Nueva Sexta	15.000	15.000	15.000		+	Montería, Frigosinú	11.500	11.500	11.500		=
Ibagué, Plaza La 21	19.000	22.000	20.750		=	Montería, Mercado del Sur	12.000	12.000	12.000		=
Malambo (Atlántico), Carnes y carnes	24.000	24.000	24.000		-	Palmira (Valle del Cauca)	13.000	13.400	13.150		-
Manizales, Centro Galerías	16.000	18.000	17.000		+	Pasto, El Potrerillo	12.000	12.000	12.000		-
Medellín, Central Mayorista de Antioquia	33.000	35.000	33.667		=	Pereira, La 41	14.000	14.000	14.000		=
Medellín, Plaza Minorista José María Villa	29.500	37.807	32.202		+	Popayán, Plaza de mercado del barrio Bolívar	12.200	12.400	12.333		=
Montería, Frigosinú	28.500	28.500	28.500		=	Tuluá (Valle del Cauca)	13.000	13.200	13.067		=
Montería, Mercado del Sur	20.000	20.000	20.000		=	Villavicencio, CAV	11.000	12.000	11.500		=
Palmira (Valle del Cauca)	19.000	19.200	19.050		-	<b>Carne de res, muchacho</b>					
						Barranquilla, Barranquillita	14.000	14.100	14.025		=
						Barranquilla, Granabastos	16.000	17.000	16.333		-

**Cuadro 7.** Mercados mayoristas. Precios de venta de carnes (continuación)  
2018 (5 al 11 de mayo)

Productos y mercados	Pesos por kilogramo			
	Mínimo	Máximo	Medio	Tendencia
<b>Carne de res, muchacho (continuación)</b>				
Bogotá, D. C., Paloquemao	16.000	16.400	16.200	+
Bucaramanga, Frigoríficos	20.500	21.000	20.750	=
Buenaventura (Valle del Cauca)	15.000	16.000	15.667	=
Cali, Santa Helena	15.000	15.300	15.175	-
Cartagena, Bazarro	14.000	14.500	14.375	-
Cúcuta, Cenabastos	11.000	13.000	12.333	=
Cúcuta, La Nueva Sexta	12.000	13.000	12.667	=
Ibagué, Plaza La 21	14.000	15.900	14.725	-
Malambo (Atlántico), Carnes y carnes	16.800	16.800	16.800	=
Manizales, Centro Galerías	14.000	16.000	15.333	=
Medellín, Central Mayorista de Antioquia	18.000	18.500	18.167	+
Medellín, Plaza Minorista José María Villa	16.800	20.179	18.070	=
Montería, Frigosinú	14.800	14.800	14.800	=
Montería, Mercado del Sur	15.000	15.000	15.000	=
Palmira (Valle del Cauca)	15.600	16.000	15.850	-
Pasto, El Potrerillo	14.500	15.000	14.875	-
Pereira, La 41	16.000	16.000	16.000	=
Popayán, Plaza de mercado del barrio Bolívar	16.800	16.800	16.800	=
Sincedejo, Nuevo Mercado	15.000	15.000	15.000	=
Tuluá (Valle del Cauca)	15.600	16.500	15.900	-
Valledupar, Mercado Nuevo	15.000	16.000	15.333	=
Villavicencio, CAV	14.000	15.000	14.750	=
<b>Carne de res, murillo</b>				
Bogotá, D. C., Frigorífico Ble Ltda.	10.200	10.900	10.417	+
Bogotá, D. C., Frigorífico Guadalupe	10.000	10.500	10.283	+
Bogotá, D. C., Paloquemao	11.000	11.400	11.250	+
Bucaramanga, Frigoríficos	13.400	13.400	13.400	=
Cúcuta, Cenabastos	11.000	11.500	11.167	+
Cúcuta, La Nueva Sexta	11.000	12.000	11.667	+
Ibagué, Plaza La 21	10.000	11.000	10.575	+
Manizales, Centro Galerías	11.000	13.000	12.333	-
Medellín, Central Mayorista de Antioquia	13.000	14.000	13.667	+
Montería, Frigosinú	11.500	11.500	11.500	=
Montería, Mercado del Sur	9.800	10.000	9.950	=
Neiva, Surabastos	9.000	9.000	9.000	=
Villavicencio, CAV	11.000	12.000	11.500	=
<b>Carne de res, paletero</b>				
Bogotá, D. C., Paloquemao	14.000	14.400	14.200	-
Bucaramanga, Frigoríficos	15.140	15.140	15.140	=
Cúcuta, Cenabastos	11.500	12.000	11.833	+
Cúcuta, La Nueva Sexta	12.000	12.000	12.000	+
Ibagué, Plaza La 21	11.000	13.000	12.300	-

Productos y mercados	Pesos por kilogramo			
	Mínimo	Máximo	Medio	Tendencia
<b>Carne de res, paletero (continuación)</b>				
Malambo (Atlántico), Carnes y carnes	11.800	11.800	11.800	=
Manizales, Centro Galerías	12.000	13.000	12.333	=
Medellín, Central Mayorista de Antioquia	16.500	17.900	17.267	+
Montería, Frigosinú	12.000	12.000	12.000	=
Montería, Mercado del Sur	12.500	13.500	13.000	=
Pereira, La 41	14.000	15.000	14.500	=
Sincedejo, Nuevo Mercado	13.000	13.000	13.000	=
Valledupar, Mercado Nuevo	13.000	13.000	13.000	=
<b>Carne de res, pecho</b>				
Bogotá, D. C., Frigorífico Ble Ltda.	11.000	12.000	11.533	-
Bogotá, D. C., Frigorífico Guadalupe	10.500	11.500	11.083	-
Bogotá, D. C., Paloquemao	14.000	14.400	14.200	-
Bucaramanga, Frigoríficos	14.150	14.500	14.325	=
Buenaventura (Valle del Cauca)	14.000	14.000	14.000	=
Cali, Santa Helena	13.800	14.000	13.925	-
Cúcuta, Cenabastos	11.000	12.000	11.333	+
Cúcuta, La Nueva Sexta	12.000	12.000	12.000	+
Ibagué, Plaza La 21	12.000	13.900	12.925	=
Manizales, Centro Galerías	12.000	12.000	12.000	=
Medellín, Central Mayorista de Antioquia	13.000	14.000	13.533	+
Medellín, Plaza Minorista José María Villa	12.300	14.500	13.605	=
Montería, Frigosinú	12.000	12.000	12.000	=
Montería, Mercado del Sur	12.000	12.000	12.000	=
Palmira (Valle del Cauca)	14.000	14.200	14.050	=
Pasto, El Potrerillo	12.000	13.000	12.250	+
Pereira, La 41	12.000	13.000	12.500	=
Popayán, Plaza de mercado del barrio Bolívar	13.000	13.400	13.267	-
Tuluá (Valle del Cauca)	13.000	13.200	13.067	-
Valledupar, Mercado Nuevo	13.000	13.000	13.000	=
<b>Carne de res, punta de anca</b>				
Barranquilla, Barranquillita	16.100	16.300	16.175	+
Barranquilla, Granabastos	18.000	18.400	18.133	-
Bogotá, D. C., Frigorífico Ble Ltda.	17.000	18.000	17.333	+
Bogotá, D. C., Frigorífico Guadalupe	16.000	17.500	17.083	+
Bogotá, D. C., Paloquemao	17.000	18.000	17.500	++
Bucaramanga, Frigoríficos	27.800	28.720	28.260	=
Buenaventura (Valle del Cauca)	16.000	17.000	16.333	=
Cali, Santa Helena	18.000	18.200	18.125	+
Cartagena, Bazarro	14.000	14.500	14.375	-
Cúcuta, Cenabastos	13.000	14.000	13.667	+
Cúcuta, La Nueva Sexta	13.500	15.000	14.167	++
Ibagué, Plaza La 21	16.000	18.000	16.750	+

**Cuadro 7.** Mercados mayoristas. Precios de venta de carnes (continuación)  
2018 (5 al 11 de mayo)

Productos y mercados	Pesos por kilogramo			Tendencia
	Mínimo	Máximo	Medio	
<b>Carne de res, punta de anca (continuación)</b>				
Malambo (Atlántico), Carnes y carnes	21.000	21.000	21.000	=
Manizales, Centro Galerías	16.000	18.000	17.000	=
Medellín, Central Mayorista de Antioquia	25.300	26.000	25.667	+
Medellín, Plaza Minorista José María Villa	25.000	29.224	26.556	=
Montería, Frigosinú	18.000	18.000	18.000	=
Montería, Mercado del Sur	15.000	15.000	15.000	=
Palmira (Valle del Cauca)	18.000	18.500	18.175	-
Pasto, El Potrerillo	15.000	15.000	15.000	-
Pereira, La 41	17.000	19.000	18.000	=
Popayán, Plaza de mercado del barrio Bolívar	17.200	17.400	17.267	-
Sincelejo, Nuevo Mercado	15.000	15.000	15.000	=
Tuluá (Valle del Cauca)	19.000	19.500	19.250	=
Valledupar, Mercado Nuevo	17.000	18.000	17.333	=
Villavicencio, CAV	14.000	15.000	14.750	=
<b>Carne de res, sobrebarriga</b>				
Barranquilla, Barranquillita	13.100	13.200	13.150	+
Barranquilla, Granabastos	12.000	14.000	13.000	=
Bogotá, D. C., Frigorífico Ble Ltda.	12.000	13.000	12.333	-
Bogotá, D. C., Frigorífico Guadalupe	12.500	12.500	12.500	+
Bogotá, D. C., Paloquemao	14.000	14.400	14.200	-
Bucaramanga, Frigoríficos	16.000	16.500	16.250	=
Buenaventura (Valle del Cauca)	13.000	14.000	13.667	=
Cali, Santa Helena	14.200	14.400	14.325	=
Cartagena, Bazurto	11.500	11.800	11.575	=
Cúcuta, Cenabastos	11.000	13.000	12.333	+
Cúcuta, La Nueva Sexta	12.000	12.500	12.167	+
Florencia (Caquetá)	13.000	13.000	13.000	=
Ibagué, Plaza La 21	12.000	13.600	12.650	-
Malambo (Atlántico), Carnes y carnes	14.000	14.000	14.000	=
Manizales, Centro Galerías	12.000	13.000	12.333	+
Medellín, Central Mayorista de Antioquia	13.600	15.400	14.667	=
Medellín, Plaza Minorista José María Villa	14.300	15.400	14.650	-
Montería, Frigosinú	11.500	11.500	11.500	=
Montería, Mercado del Sur	12.000	12.000	12.000	=
Neiva, Surabastos	10.000	10.000	10.000	=
Palmira (Valle del Cauca)	14.000	14.200	14.050	+
Pasto, El Potrerillo	12.500	13.000	12.875	=
Pereira, La 41	14.000	14.000	14.000	=
Popayán, Plaza de mercado del barrio Bolívar	13.600	13.600	13.600	=
Sincelejo, Nuevo Mercado	11.000	11.000	11.000	=
Tuluá (Valle del Cauca)	14.000	15.000	14.533	=

Productos y mercados	Pesos por kilogramo			Tendencia
	Mínimo	Máximo	Medio	
<b>Carne de res, sobrebarriga (continuación)</b>				
Valledupar, Mercado Nuevo	13.000	13.000	13.000	=
Villavicencio, CAV	13.000	13.000	13.000	=
<b>Menudencias de pollo</b>				
Armenia, Mercar	3.000	4.400	3.533	-
Florencia (Caquetá)	1.800	2.000	1.900	=
Ibagué, Plaza La 21	1.000	1.200	1.133	=
Montería, Mercado del Sur	1.700	1.900	1.800	=
Neiva, Surabastos	1.400	1.600	1.467	=
Pasto, El Potrerillo	1.000	1.000	1.000	=
Popayán, Plaza de mercado del barrio Bolívar	1.500	1.500	1.500	=
Villavicencio, CAV	1.200	1.400	1.300	-
<b>Muslos de pollo con rabadilla</b>				
Medellín, Plaza Minorista José María Villa	5.200	5.200	5.200	=
<b>Muslos de pollo sin rabadilla</b>				
Arauca (Arauca)	5.500	5.700	5.600	+
Bogotá, D. C., Corabastos	6.400	6.800	6.700	+
Bogotá, D. C., Frigorífico Ble Ltda.	7.000	7.400	7.233	-
Bogotá, D. C., Frigorífico Guadalupe	6.500	6.800	6.600	-
Bogotá, D. C., Paloquemao	7.000	7.600	7.300	-
Bogotá, D. C., Plaza Las Flores	5.000	5.400	5.100	-
Bucaramanga, Frigoríficos	7.200	7.800	7.500	+
Medellín, Central Mayorista de Antioquia	6.900	8.150	7.517	=
<b>Pechuga de pollo</b>				
Arauca (Arauca)	6.600	6.800	6.700	+
Armenia, Mercar	8.000	8.000	8.000	-
Barranquilla, Barranquillita	6.800	7.000	6.950	=
Barranquilla, Granabastos	7.000	7.400	7.200	-
Bogotá, D. C., Corabastos	7.800	8.200	8.050	-
Bogotá, D. C., Frigorífico Ble Ltda.	8.800	9.000	8.867	-
Bogotá, D. C., Frigorífico Guadalupe	7.700	8.500	7.967	-
Bogotá, D. C., Paloquemao	9.000	9.400	9.200	-
Bogotá, D. C., Plaza Las Flores	7.200	7.600	7.300	-
Bucaramanga, Frigoríficos	8.450	9.000	8.717	+
Buenaventura (Valle del Cauca)	8.000	8.000	8.000	+
Cali, Galería Alameda	7.600	8.000	7.895	+
Cali, Santa Helena	7.200	7.800	7.500	=
Cartagena, Bazurto	7.300	7.500	7.450	=
Cúcuta, Cenabastos	7.112	7.200	7.141	-
Florencia (Caquetá)	7.400	7.600	7.500	=
Ibagué, Plaza La 21	7.600	8.000	7.750	-
Manizales, Centro Galerías	8.200	8.800	8.433	++
Medellín, Central Mayorista de Antioquia	8.200	9.200	8.633	=

**Cuadro 7.** Mercados mayoristas. Precios de venta de carnes (continuación)  
2018 (5 al 11 de mayo)

Productos y mercados	Pesos por kilogramo			
	Mínimo	Máximo	Medio	Tendencia
<b>Pechuga de pollo (continuación)</b>				
Medellín, Plaza Minorista José María Villa	7.200	7.500	7.367	=
Montería, Mercado del Sur	7.700	7.900	7.800	-
Neiva, Surabastos	7.400	7.600	7.533	+
Palmira (Valle del Cauca)	8.000	8.200	8.100	-
Pasto, El Potrerillo	9.000	9.600	9.333	=
Popayán, Plaza de mercado del barrio Bolívar	8.400	8.600	8.533	+
Santa Marta (Magdalena)	7.100	7.700	7.300	+
Sincelejo, Nuevo Mercado	7.600	7.600	7.600	=
Tuluá (Valle del Cauca)	8.800	9.600	9.133	=
Valledupar, Mercado Nuevo	6.900	7.000	6.933	-
Villavicencio, CAV	7.400	7.600	7.450	-
<b>Pierna pernil con rabadilla</b>				
Arauca (Arauca)	4.600	4.800	4.700	-
Armenia, Mercar	5.000	5.400	5.200	+
Barranquilla, Barranquillita	3.600	3.700	3.663	+
Barranquilla, Granabastos	3.600	3.800	3.733	-
Bogotá, D. C., Plaza Las Flores	5.000	5.400	5.100	-
Bucaramanga, Frigoríficos	4.850	5.350	5.133	=
Buenaventura (Valle del Cauca)	4.800	5.200	5.000	=
Cali, Galería Alameda	4.780	5.000	4.845	-
Cali, Santa Helena	4.800	5.200	5.050	=
Cartagena, Bazaruto	4.000	4.200	4.050	=
Cúcuta, Cenabastos	4.074	4.288	4.187	-
Florencia (Caquetá)	5.000	5.000	5.000	+
Ibagué, Plaza La 21	5.000	5.800	5.450	-
Medellín, Central Mayorista de Antioquia	4.500	5.000	4.833	-
Medellín, Plaza Minorista José María Villa	4.400	4.600	4.467	=
Montería, Mercado del Sur	4.300	4.600	4.433	+
Neiva, Surabastos	5.000	5.000	5.000	-
Palmira (Valle del Cauca)	4.800	5.200	5.000	-
Pasto, El Potrerillo	5.800	6.200	6.000	-
Santa Marta (Magdalena)	3.500	3.700	3.600	=
Sincelejo, Nuevo Mercado	4.400	4.400	4.400	=
Tuluá (Valle del Cauca)	5.300	5.600	5.500	=
Valledupar, Mercado Nuevo	3.400	3.700	3.533	-
Villavicencio, CAV	5.400	5.600	5.500	+
<b>Pierna pernil sin rabadilla</b>				
Bogotá, D. C., Corabastos	7.000	7.300	7.200	=
Bogotá, D. C., Frigorífico Ble Ltda.	7.200	7.400	7.367	-
Bogotá, D. C., Frigorífico Guadalupe	6.700	6.800	6.717	-
Bogotá, D. C., Paloquemao	7.200	7.800	7.600	-
Bogotá, D. C., Plaza Las Flores	5.800	6.000	5.900	-
Bucaramanga, Frigoríficos	6.500	7.000	6.700	+

Productos y mercados	Pesos por kilogramo			
	Mínimo	Máximo	Medio	Tendencia
<b>Piernas de pollo</b>				
Armenia, Mercar	7.200	7.200	7.200	=
Bogotá, D. C., Corabastos	7.600	7.800	7.700	+
Bogotá, D. C., Frigorífico Ble Ltda.	8.200	8.600	8.400	+
Bogotá, D. C., Frigorífico Guadalupe	6.800	7.200	7.000	-
Bogotá, D. C., Paloquemao	7.600	7.600	7.600	-
Bogotá, D. C., Plaza Las Flores	5.800	6.000	5.867	-
Bucaramanga, Frigoríficos	7.300	7.900	7.533	+
Cali, Santa Helena	5.400	5.600	5.500	=
Cartagena, Bazaruto	7.200	7.400	7.350	=
Cúcuta, Cenabastos	5.508	6.800	5.963	+
Manizales, Centro Galerías	5.000	5.500	5.233	-
Medellín, Central Mayorista de Antioquia	6.500	7.600	7.133	=
Medellín, Plaza Minorista José María Villa	5.000	5.200	5.133	=
Palmira (Valle del Cauca)	6.400	6.400	6.400	-
Popayán, Plaza de mercado del barrio Bolívar	5.800	6.000	5.867	=
Tuluá (Valle del Cauca)	6.400	6.800	6.533	=
Valledupar, Mercado Nuevo	5.200	6.000	5.733	-
<b>Pollo entero congelado sin vísceras</b>				
Arauca (Arauca)	6.500	6.700	6.600	=
Barranquilla, Barranquillita	4.500	4.600	4.525	+
Barranquilla, Granabastos	4.100	4.500	4.300	-
Bucaramanga, Frigoríficos	6.300	6.400	6.350	=
Cali, Galería Alameda	6.000	6.300	6.150	-
Cali, Santa Helena	5.400	5.800	5.650	+
Cartagena, Bazaruto	4.500	4.600	4.525	-
Medellín, Central Mayorista de Antioquia	5.200	6.500	6.067	-
Medellín, Plaza Minorista José María Villa	5.400	5.600	5.467	=
Montería, Mercado del Sur	5.000	6.000	5.400	=
Popayán, Plaza de mercado del barrio Bolívar	6.400	6.400	6.400	+
Santa Marta (Magdalena)	4.100	4.300	4.200	-
Valledupar, Mercado Nuevo	4.300	5.000	4.567	+
<b>Pollo entero fresco con vísceras</b>				
Ibagué, Plaza La 21	5.000	5.800	5.450	-
<b>Pollo entero fresco sin vísceras</b>				
Armenia, Mercar	5.600	6.000	5.767	+
Bogotá, D. C., Corabastos	7.400	7.500	7.475	+
Bogotá, D. C., Frigorífico Ble Ltda.	6.400	6.600	6.500	=
Bogotá, D. C., Frigorífico Guadalupe	6.200	6.500	6.300	+
Bogotá, D. C., Paloquemao	7.000	7.400	7.200	+

**Cuadro 7.** Mercados mayoristas. Precios de venta de carnes (conclusión)  
2018 (5 al 11 de mayo)

Productos y mercados	Pesos por kilogramo			Tendencia
	Mínimo	Máximo	Medio	
<b>Pollo entero fresco sin vísceras (continuación)</b>				
Bogotá, D. C., Plaza Las Flores	5.600	6.000	5.767	+
Bucaramanga, Frigoríficos	6.300	6.400	6.350	=
Cúcuta, Cenabastos	5.108	5.700	5.324	+
Ibagué, Plaza La 21	5.500	6.000	5.875	-
Palmira (Valle del Cauca)	5.800	6.000	5.900	=
Pasto, El Potrerillo	5.600	6.000	5.800	-
Sincelejo, Nuevo Mercado	5.400	5.400	5.400	=

**TENDENCIAS**

---	-
Variación mayor al -20 %	Variación entre 0 % y -10 %
--	=
Variación entre -10 % y -20 %	Variación igual a 0 %

Productos y mercados	Pesos por kilogramo			Tendencia
	Mínimo	Máximo	Medio	
<b>Pollo entero fresco sin vísceras (continuación)</b>				
Tuluá (Valle del Cauca)	6.600	7.000	6.800	=
Villavicencio, CAV	5.800	6.000	5.875	-
<b>Rabadillas de pollo</b>				
Armenia, Mercar	2.100	2.200	2.133	-
Bucaramanga, Frigoríficos	2.450	2.850	2.650	=
Manizales, Centro Galerías	1.700	2.000	1.850	=

+	+++
Variación entre 0 % y 10 %	Variación mayor al 20 %
++	n. d.
Variación entre 10 % y 20 %	No determinado

**Cuadro 8.** Mercados mayoristas. Precios de venta de pescados 2018 (5 al 11 de mayo)

Productos y mercados	Pesos por kilogramo			
	Mínimo	Máximo	Medio	Tendencia
<b>Almejas con concha</b>				
Cali, Galería Alameda	7.000	8.400	7.800	+
Cali, Santa Helena	7.400	7.600	7.500	=
Medellín, Central Mayorista de Antioquia	6.800	7.900	7.167	=
<b>Almejas sin concha</b>				
Cali, Galería Alameda	13.500	16.800	15.433	+
Cali, Santa Helena	11.800	12.800	12.300	-
Medellín, Central Mayorista de Antioquia	15.800	17.100	16.300	=
Palmira (Valle del Cauca)	12.800	13.000	12.900	=
<b>Bagre rayado en postas congelado</b>				
Armenia, Mercar	20.000	21.000	20.667	++
Bogotá, D.C., Paloquemao	17.000	18.000	17.500	-
Medellín, Central Mayorista de Antioquia	17.000	18.000	17.667	-
Tunja, Complejo de Servicios del Sur	16.000	17.000	16.500	-
Villavicencio, CAV	17.000	17.500	17.125	+
<b>Bagre rayado entero congelado</b>				
Bogotá, D.C., Plaza Las Flores	13.200	13.600	13.333	-
Cali, Galería Alameda	20.000	23.400	21.967	+
Cali, Santa Helena	15.200	15.700	15.467	=
Medellín, Central Mayorista de Antioquia	21.000	22.000	21.333	n.d.
Palmira (Valle del Cauca)	16.000	16.500	16.125	+
Pereira, Mercasa	21.000	21.000	21.000	=
Popayán, Plaza de mercado del barrio Bolívar	15.500	15.800	15.633	-
<b>Bagre rayado entero fresco</b>				
Arauca (Arauca)	9.000	9.000	9.000	=
Bogotá, D.C., Paloquemao	17.000	18.000	17.500	-
Bogotá, D.C., Plaza Las Flores	13.200	13.600	13.533	n.d.
Cúcuta, La Nueva Sexta	10.000	11.000	10.500	+
Florencia (Caquetá)	15.000	16.000	15.500	=
Ibagué, Plaza La 21	13.200	13.600	13.333	-
<b>Basa, filete congelado importado</b>				
Bogotá, D.C., Corabastos	9.000	9.200	9.100	+
Bogotá, D.C., Paloquemao	10.000	10.200	10.100	-
Bogotá, D.C., Plaza Las Flores	8.000	8.500	8.167	++
Bucaramanga, Centroabastos	7.000	7.500	7.250	=
Cali, Galería Alameda	9.500	10.000	9.700	-
Cali, Santa Helena	8.000	8.300	8.167	=
Cúcuta, La Nueva Sexta	7.000	8.000	7.500	+

Productos y mercados	Pesos por kilogramo			
	Mínimo	Máximo	Medio	Tendencia
<b>Basa, filete congelado importado (continuación)</b>				
Medellín, Central Mayorista de Antioquia	9.500	12.500	10.667	+
Palmira (Valle del Cauca)	8.300	9.000	8.575	-
<b>Blanquillo entero fresco</b>				
Bucaramanga, Centroabastos	11.200	12.000	11.800	+
Montería, Mercado del Sur	10.000	10.500	10.125	+++
Valledupar, Mercado Nuevo	9.000	10.000	9.667	n.d.
<b>Bocachico criollo fresco</b>				
Arauca (Arauca)	8.000	8.000	8.000	=
Cúcuta, La Nueva Sexta	9.000	10.000	9.500	+
Montería, Mercado del Sur	12.500	13.000	12.750	=
Valledupar, Mercado Nuevo	15.000	16.000	15.333	n.d.
<b>Bocachico importado congelado</b>				
Armenia, Mercar	8.400	8.600	8.533	+
Barranquilla, Barranquillita	8.400	8.500	8.475	=
Bogotá, D.C., Plaza Las Flores	6.800	6.800	6.800	+
Cali, Galería Alameda	8.400	10.000	9.133	+
Cali, Santa Helena	7.400	7.500	7.467	=
Cartagena, Bazaruto	7.000	7.000	7.000	=
Cúcuta, La Nueva Sexta	7.500	8.000	7.750	=
Manizales, Centro Galerías	7.000	7.000	7.000	-
Medellín, Central Mayorista de Antioquia	8.200	10.000	9.067	=
Montería, Mercado del Sur	7.500	8.000	7.625	=
Palmira (Valle del Cauca)	6.800	7.000	6.950	-
Pereira, Mercasa	6.750	6.900	6.825	=
Popayán, Plaza de mercado del barrio Bolívar	7.600	7.800	7.733	=
Santa Marta (Magdalena)	7.250	8.000	7.604	-
Sincelejo, Nuevo Mercado	7.000	7.000	7.000	=
Tuluá (Valle del Cauca)	8.000	9.000	8.500	=
Valledupar, Mercado Nuevo	7.500	7.500	7.500	=
<b>Cachama de cultivo fresca</b>				
Arauca (Arauca)	7.000	7.000	7.000	=
Bogotá, D.C., Plaza Las Flores	6.000	6.400	6.050	-
Bucaramanga, Centroabastos	7.200	7.200	7.200	-
Cúcuta, La Nueva Sexta	7.000	8.000	7.250	+
Ibagué, Plaza La 21	6.800	6.800	6.800	=
Montería, Mercado del Sur	6.000	6.000	6.000	=
Sincelejo, Nuevo Mercado	6.000	6.000	6.000	=
Villavicencio, CAV	7.000	7.200	7.067	+
Yopal (Casanare)	7.000	7.000	7.000	-
<b>Calamar anillos</b>				
Bogotá, D.C., Corabastos	22.000	22.000	22.000	+

**Cuadro 8.** Mercados mayoristas. Precios de venta de pescados (continuación)  
2018 (5 al 11 de mayo)

Productos y mercados	Pesos por kilogramo			
	Mínimo	Máximo	Medio	Tendencia
<b>Calamar anillos (continuación)</b>				
Bogotá, D.C., Paloquemao	26.000	26.000	26.000	+
Cali, Galería Alameda	20.000	22.000	21.000	=
Cali, Santa Helena	21.800	23.000	22.267	=
Medellín, Central Mayorista de Antioquia	23.500	25.000	24.167	=
<b>Calamar blanco entero</b>				
Bogotá, D.C., Corabastos	12.500	12.800	12.650	-
Cali, Galería Alameda	12.600	14.000	13.367	-
Cali, Santa Helena	12.000	13.800	12.933	+
Palmira (Valle del Cauca)	8.500	9.000	8.625	+
Tuluá (Valle del Cauca)	8.000	9.500	8.750	=
<b>Calamar morado entero</b>				
Cali, Galería Alameda	13.500	14.000	13.750	+
Cali, Santa Helena	14.800	15.500	15.100	-
<b>Camarón tigre precocido seco</b>				
Bogotá, D.C., Paloquemao	36.000	37.600	37.200	+
Cali, Galería Alameda	33.000	35.000	34.000	-
Cali, Santa Helena	32.000	33.800	32.933	=
Medellín, Central Mayorista de Antioquia	34.000	37.000	35.333	=
Popayán, Plaza de mercado del barrio Bolívar	32.000	34.000	33.333	-
Tuluá (Valle del Cauca)	30.000	32.000	31.000	=
<b>Camarón tití precocido seco</b>				
Armenia, Mercar	32.000	32.000	32.000	-
Bogotá, D.C., Paloquemao	28.000	30.000	29.000	+
Pereira, Mercasa	13.700	14.000	13.850	=
Popayán, Plaza de mercado del barrio Bolívar	18.400	18.800	18.600	-
<b>Cazuela de mariscos (paquete)</b>				
Bogotá, D.C., Corabastos	10.800	11.000	10.950	-
Bogotá, D.C., Paloquemao	12.000	12.000	12.000	+
Medellín, Central Mayorista de Antioquia	18.000	26.000	21.667	=
<b>Corvina, filete congelado nacional</b>				
Buenaventura (Valle del Cauca)	28.000	32.000	30.000	=
Cali, Galería Alameda	30.000	34.000	32.000	-
Cali, Santa Helena	31.000	32.000	31.667	=
<b>Langostino U12</b>				
Cali, Galería Alameda	50.000	65.000	59.667	-
Medellín, Central Mayorista de Antioquia	96.000	98.000	96.667	-
<b>Langostino 16-20</b>				
Buenaventura (Valle del Cauca)	44.000	48.000	46.000	=
Cali, Santa Helena	46.800	48.000	47.267	=
Medellín, Central Mayorista de Antioquia	60.000	70.000	65.000	=
<b>Merluza, filete importado</b>				
Armenia, Mercar	12.000	12.000	12.000	=
Cali, Galería Alameda	10.000	14.000	12.333	+
Cali, Santa Helena	9.200	9.700	9.467	-
Medellín, Central Mayorista de Antioquia	10.500	13.000	11.833	=
Palmira (Valle del Cauca)	10.000	11.000	10.750	-
<b>Merluza, filete nacional</b>				
Bogotá, D.C., Corabastos	30.000	30.000	30.000	=
Bogotá, D.C., Paloquemao	33.000	34.400	33.600	+
Cali, Galería Alameda	34.000	36.000	35.000	-
Cali, Santa Helena	27.000	29.000	28.000	=
<b>Mojarra lora entera congelada</b>				
Armenia, Mercar	10.400	11.000	10.800	=
Barranquilla, Barranquillita	6.000	6.200	6.050	=
Cartagena, Bazurto	8.000	8.200	8.100	=
Santa Marta (Magdalena)	7.500	7.500	7.500	n.d.
<b>Mojarra lora entera fresca</b>				
Barranquilla, Barranquillita	6.800	6.900	6.825	=
Cartagena, Bazurto	8.500	8.600	8.550	=
Montería, Mercado del Sur	6.000	6.400	6.200	+
Santa Marta (Magdalena)	7.500	7.500	7.500	n.d.
Sincelejo, Nuevo Mercado	7.000	7.000	7.000	=
Valledupar, Mercado Nuevo	7.000	8.000	7.667	n.d.
<b>Nicuro fresco</b>				
Bogotá, D.C., Plaza Las Flores	6.800	6.800	6.800	-
<b>Palmitos de mar</b>				
Bogotá, D.C., Corabastos	10.800	11.000	10.950	-
Bogotá, D.C., Paloquemao	11.600	12.000	11.800	-
Medellín, Central Mayorista de Antioquia	10.000	12.400	10.800	=
<b>Pargo rojo entero congelado</b>				
Armenia, Mercar	22.000	22.000	22.000	=
Bogotá, D.C., Corabastos	23.000	24.500	24.000	-
Cali, Galería Alameda	15.000	18.000	16.333	+
Cali, Santa Helena	14.800	15.300	15.033	=
Medellín, Central Mayorista de Antioquia	25.000	28.000	26.000	=
Palmira (Valle del Cauca)	15.000	16.000	15.375	=

**Cuadro 8.** Mercados mayoristas. Precios de venta de pescados (continuación)  
2018 (5 al 11 de mayo)

Productos y mercados	Pesos por kilogramo			
	Mínimo	Máximo	Medio	Tendencia
<b>Pargo rojo entero congelado (continuación)</b>				
Tuluá (Valle del Cauca)	17.000	18.000	17.500	=
<b>Pargo rojo entero fresco</b>				
Cartagena, Bazurto	22.000	23.000	22.250	=
Santa Marta (Magdalena)	15.000	16.000	15.667	+
Valledupar, Mercado Nuevo	18.000	20.000	19.000	-
<b>Pargo rojo platero</b>				
Buenaventura (Valle del Cauca)	17.000	18.000	17.667	=
Cartagena, Bazurto	20.000	22.000	21.000	=
Popayán, Plaza de mercado del barrio Bolívar	15.000	15.400	15.267	=
Santa Marta (Magdalena)	17.000	20.000	18.750	+
<b>Pescado cabezas</b>				
Armenia, Mercar	3.200	3.400	3.267	-
Bogotá, D.C., Paloquemao	6.000	6.000	6.000	=
Cali, Galería Alameda	4.000	6.000	5.000	=
Cali, Santa Helena	6.000	6.000	6.000	=
Palmira (Valle del Cauca)	5.500	6.000	5.875	+
Pereira, Mercasa	2.350	2.500	2.425	=
Popayán, Plaza de mercado del barrio Bolívar	5.400	5.600	5.533	+
<b>Róbalo, filete congelado</b>				
Armenia, Mercar	14.000	14.400	14.267	+
Medellín, Central Mayorista de Antioquia	36.000	44.000	41.000	=
<b>Salmón, filete congelado</b>				
Armenia, Mercar	38.000	40.000	39.333	-
Bogotá, D.C., Corabastos	34.000	34.000	34.000	-
Bogotá, D.C., Paloquemao	40.000	40.000	40.000	+
Cali, Galería Alameda	30.000	35.000	32.667	-
Cali, Santa Helena	38.000	40.000	39.000	=
Medellín, Central Mayorista de Antioquia	39.000	44.000	41.000	=
Palmira (Valle del Cauca)	36.500	37.500	37.000	=
Popayán, Plaza de mercado del barrio Bolívar	39.000	40.000	39.667	-
<b>Sierra entera congelada</b>				
Armenia, Mercar	15.000	15.600	15.200	-
Bogotá, D.C., Corabastos	14.500	15.500	15.125	+
Bogotá, D.C., Paloquemao	16.400	16.400	16.400	+
Buenaventura (Valle del Cauca)	11.000	13.000	12.000	=
Cali, Galería Alameda	13.000	14.000	13.667	n.d.
Cali, Santa Helena	11.700	12.600	12.167	+
Cartagena, Bazurto	13.500	13.800	13.700	+

Productos y mercados	Pesos por kilogramo			
	Mínimo	Máximo	Medio	Tendencia
<b>Sierra entera congelada (continuación)</b>				
Medellín, Central Mayorista de Antioquia	15.000	17.000	15.667	=
Palmira (Valle del Cauca)	13.500	14.000	13.875	-
Santa Marta (Magdalena)	19.000	24.000	21.750	+
<b>Tilapia, filete congelado</b>				
Bogotá, D.C., Corabastos	14.000	14.000	14.000	+
Cali, Galería Alameda	15.000	17.400	16.133	+
Cali, Santa Helena	12.600	13.000	12.800	=
Medellín, Central Mayorista de Antioquia	14.500	16.000	15.167	=
Palmira (Valle del Cauca)	13.000	13.000	13.000	-
Popayán, Plaza de mercado del barrio Bolívar	12.600	12.800	12.667	-
Tuluá (Valle del Cauca)	14.000	14.500	14.250	=
<b>Tilapia, lomitos</b>				
Medellín, Central Mayorista de Antioquia	7.000	7.300	7.100	-
<b>Tilapia roja entera congelada</b>				
Barranquilla, Barranquillita	6.800	7.000	6.900	-
Cali, Galería Alameda	10.500	12.400	11.633	-
Cali, Santa Helena	9.500	10.000	9.733	=
Cartagena, Bazurto	9.300	9.500	9.450	=
Medellín, Central Mayorista de Antioquia	10.500	11.000	10.833	=
Palmira (Valle del Cauca)	9.000	10.000	9.625	-
Pasto, El Potrerillo	11.000	12.000	11.333	-
Pereira, Mercasa	8.700	9.500	9.100	=
Popayán, Plaza de mercado del barrio Bolívar	10.000	10.000	10.000	-
Santa Marta (Magdalena)	10.000	10.000	10.000	+
Tuluá (Valle del Cauca)	10.000	11.000	10.500	=
<b>Tilapia roja entera fresca</b>				
Barranquilla, Barranquillita	7.800	8.000	7.925	-
Bogotá, D.C., Paloquemao	15.000	15.400	15.200	+
Bogotá, D.C., Plaza Las Flores	6.400	6.400	6.400	=
Bucaramanga, Centroabastos	7.200	7.200	7.200	-
Cartagena, Bazurto	9.500	9.800	9.725	=
Cúcuta, La Nueva Sexta	7.000	7.500	7.417	+
Florencia (Caquetá)	10.000	10.000	10.000	=
Ibagué, Plaza La 21	6.800	6.800	6.800	=
Montería, Mercado del Sur	7.000	7.200	7.100	+
Neiva, Surabastos	6.400	6.400	6.400	-
Tunja, Complejo de Servicios del Sur	10.000	10.000	10.000	=
Valledupar, Mercado Nuevo	8.500	9.000	8.833	-
Villavicencio, CAV	7.600	8.300	7.967	-
Yopal (Casanare)	7.000	7.000	7.000	-



**Cuadro 8.** Mercados mayoristas. Precios de venta de pescados (conclusión)  
2018 (5 al 11 de mayo)

Productos y mercados	Pesos por kilogramo			Tendencia
	Mínimo	Máximo	Medio	
<b>Toyo blanco, filete congelado</b>				
Bogotá, D.C., Paloquemao	16.000	16.400	16.200	+
Cali, Santa Helena	9.800	10.000	9.933	=
Palmira (Valle del Cauca)	10.000	10.500	10.125	-
Popayán, Plaza de mercado del barrio Bolívar	9.800	10.000	9.933	-
Tuluá (Valle del Cauca)	11.000	12.000	11.500	=
<b>Trucha en corte mariposa</b>				
Armenia, Mercar	16.000	16.000	16.000	=
Bogotá, D.C., Corabastos	12.800	12.800	12.800	-
Bogotá, D.C., Paloquemao	15.600	15.600	15.600	-
Bogotá, D.C., Plaza Las Flores	12.000	12.000	12.000	-
Cali, Galería Alameda	14.500	16.000	15.167	-

**TENDENCIAS**

---	-
Variación mayor al -20 %	Variación entre 0 % y -10 %
--	=
Variación entre -10 % y -20 %	Variación igual a 0 %

Productos y mercados	Pesos por kilogramo			Tendencia
	Mínimo	Máximo	Medio	
<b>Trucha en corte mariposa (continuación)</b>				
Cali, Santa Helena	15.500	17.600	16.600	+
Manizales, Centro Galerías	15.000	18.000	16.333	+
Medellín, Central Mayorista de Antioquia	15.500	19.000	16.833	=
Palmira (Valle del Cauca)	13.500	14.000	13.750	+
Pereira, Mercasa	13.800	14.500	14.150	=
Popayán, Plaza de mercado del barrio Bolívar	15.200	15.600	15.467	-
<b>Trucha entera fresca</b>				
Pasto, El Potrerillo	11.000	12.000	11.667	=

+	+++
Variación entre 0 % y 10 %	Variación mayor al 20 %
++	n. d.
Variación entre 10 % y 20 %	No determinado

**Cuadro 9.** Mercados mayoristas. Precios de venta de productos procesados 2018 (5 al 11 de mayo)

Productos y mercados	Pesos por kilogramo			
	Mínimo	Máximo	Medio	Tendencia
<b>Aceite girasol</b>				
Barranquilla, Barranquillita	8.167	8.300	8.260	+
Barranquilla, Granabastos	8.292	8.550	8.423	+
Cartagena, Bazaruto	7.037	7.222	7.176	+
Montería, Mercado del Sur	6.800	6.833	6.825	=
Pereira, Mercasa	7.890	9.500	8.695	=
Santa Marta (Magdalena)	10.556	10.556	10.556	-
Sincelejo, Nuevo Mercado	6.000	6.300	6.129	+
Valledupar, Mercado Nuevo	7.917	8.000	7.972	=
<b>Aceite vegetal mezcla</b>				
Armenia, Mercar	5.625	5.708	5.681	+
Barranquilla, Barranquillita	4.375	4.508	4.460	+
Barranquilla, Granabastos	4.092	4.292	4.240	-
Bogotá, D. C., Corabastos	4.750	4.792	4.771	-
Bogotá, D. C., Paloquemao	4.833	4.833	4.833	+
Bucaramanga, Centroabastos	4.491	5.556	4.981	+
Bucaramanga, Mercados del centro	4.806	5.343	5.065	+
Buenaventura (Valle del Cauca)	4.708	5.860	5.142	+
Cali, La Floresta	5.417	6.167	5.792	=
Cali, Santa Helena	5.325	5.833	5.590	=
Cali, Siloé	5.292	6.250	5.844	-
Cartagena, Bazaruto	4.500	4.583	4.521	=
Cartago (Valle del Cauca)	4.933	5.333	5.115	=
Cúcuta, Cenabastos	4.259	4.815	4.383	-
Florencia (Cauquetá)	3.917	4.250	4.083	=
Ibagué, Plaza La 21	4.608	4.750	4.654	+
Manizales, Centro Galerías	4.992	5.833	5.290	-
Medellín, Central Mayorista de Antioquia	4.500	4.583	4.546	-
Medellín, Plaza Minorista José María Villa	5.667	5.833	5.722	=
Montería, Mercado del Sur	4.333	4.333	4.333	=
Neiva, Surabastos	4.833	5.417	5.111	=
Palmira (Valle del Cauca)	4.800	5.800	5.300	-
Pamplona (Norte de Santander)	3.889	4.167	4.043	+
Pasto, El Potrerillo	4.158	4.500	4.305	-
Popayán, Plaza de mercado del barrio Bolívar	3.875	3.975	3.935	-
Santa Marta (Magdalena)	4.800	5.100	4.892	=
Sincelejo, Nuevo Mercado	3.992	4.125	4.065	=
Tuluá (Valle del Cauca)	4.758	5.450	5.125	=
Valledupar, Mercado Nuevo	4.417	4.667	4.500	=
Villavicencio, CAV	4.167	6.200	5.215	+
<b>Arveja enlatada</b>				
Barranquilla, Barranquillita	5.679	5.726	5.706	+
Medellín, Central Mayorista de Antioquia	6.437	7.414	6.832	=
Medellín, Plaza Minorista José María Villa	8.333	8.542	8.472	=
Santa Marta (Magdalena)	6.452	6.774	6.532	=

Productos y mercados	Pesos por kilogramo			
	Mínimo	Máximo	Medio	Tendencia
<b>Arveja enlatada (continuación)</b>				
Valledupar, Mercado Nuevo	7.639	8.333	8.102	=
<b>Avena en hojuelas</b>				
Armenia, Mercar	7.292	7.708	7.500	-
Barranquilla, Barranquillita	7.292	7.417	7.370	+
Barranquilla, Granabastos	7.500	7.708	7.604	+
Bogotá, D. C., Corabastos	7.500	7.500	7.500	+
Bogotá, D. C., Paloquemao	7.583	7.667	7.625	+
Bogotá, D. C., Plaza España	7.500	7.583	7.563	+
Bucaramanga, Centroabastos	6.833	7.000	6.944	-
Bucaramanga, Mercados del centro	6.967	7.000	6.989	=
Cali, La Floresta	7.000	7.188	7.090	=
Cali, Santa Helena	6.750	6.875	6.799	=
Cali, Siloé	7.188	7.500	7.344	-
Cartagena, Bazaruto	6.875	7.083	6.979	+
Cartago (Valle del Cauca)	7.083	7.500	7.347	=
Cúcuta, Cenabastos	6.458	7.000	6.819	-
Cúcuta, La Nueva Sexta	6.833	7.000	6.889	=
Ibagué, Plaza La 21	7.267	7.600	7.433	+
Neiva, Surabastos	7.333	7.500	7.444	-
Palmira (Valle del Cauca)	7.250	7.500	7.385	+
Pamplona (Norte de Santander)	6.250	6.500	6.361	-
Pereira, Mercasa	7.100	7.100	7.100	=
Popayán, Plaza de mercado del barrio Bolívar	7.000	7.067	7.039	+
Santa Marta (Magdalena)	6.667	7.500	6.875	-
Sincelejo, Nuevo Mercado	6.667	7.104	6.823	=
Tuluá (Valle del Cauca)	6.771	7.083	6.979	-
Valledupar, Mercado Nuevo	5.167	5.417	5.306	=
Villavicencio, CAV	7.083	7.500	7.286	+
<b>Avena molida</b>				
Bogotá, D. C., Corabastos	7.500	7.500	7.500	+
Bogotá, D. C., Paloquemao	7.583	7.667	7.625	+
Bogotá, D. C., Plaza España	7.500	7.583	7.563	+
Cali, La Floresta	7.000	7.188	7.090	=
Cali, Santa Helena	6.750	6.875	6.799	=
Cali, Siloé	7.188	7.500	7.344	+
Ibagué, Plaza La 21	7.300	7.733	7.517	+
Neiva, Surabastos	7.333	7.500	7.444	-
Palmira (Valle del Cauca)	7.250	7.500	7.385	+
Pereira, Mercasa	7.100	7.100	7.100	=
Popayán, Plaza de mercado del barrio Bolívar	7.067	7.083	7.078	+
Tuluá (Valle del Cauca)	6.771	7.083	6.979	-
Villavicencio, CAV	7.083	7.500	7.313	+
<b>Azúcar morena</b>				
Bogotá, D. C., Corabastos	2.040	2.120	2.080	-
Bogotá, D. C., Plaza España	2.320	2.320	2.320	+

# BOLETÍN SEMANAL PRECIOS MAYORISTAS

**Cuadro 9.** Mercados mayoristas. Precios de venta de productos procesados (continuación)  
2018 (5 al 11 de mayo)

Productos y mercados	Pesos por kilogramo			
	Mínimo	Máximo	Medio	Tendencia
<b>Azúcar morena (continuación)</b>				
Cali, La Floresta	2.720	2.800	2.773	=
Cali, Santa Helena	2.560	2.600	2.587	=
Cali, Siloé	2.720	2.800	2.760	+
Cartago (Valle del Cauca)	2.176	2.320	2.259	=
Ibagué, Plaza La 21	2.000	2.120	2.080	+
Medellín, Central Mayorista de Antioquia	2.062	2.120	2.084	-
Medellín, Plaza Minorista José María Villa	2.160	2.200	2.173	=
Pamplona (Norte de Santander)	2.320	2.400	2.373	=
Pasto, El Potrerillo	2.400	2.440	2.420	=
Tuluá (Valle del Cauca)	2.320	2.384	2.343	=
<b>Azúcar refinada</b>				
Barranquilla, Barranquillita	2.200	2.240	2.223	-
Barranquilla, Granabastos	2.048	2.100	2.069	-
Bogotá, D. C., Plaza Las Flores	2.000	2.000	2.000	n.d.
Bucaramanga, Centroabastos	2.333	2.333	2.333	=
Bucaramanga, Mercados del centro	2.250	2.500	2.417	=
Cartagena, Bazurto	2.560	2.640	2.580	=
Cúcuta, Cenabastos	2.640	2.720	2.680	=
Ibagué, Plaza La 21	1.980	2.080	2.047	+
Medellín, Central Mayorista de Antioquia	2.120	2.200	2.160	-
Montería, Mercado del Sur	1.840	1.860	1.850	+
Neiva, Surabastos	1.840	1.840	1.840	=
Pamplona (Norte de Santander)	1.920	1.960	1.947	+
Pasto, El Potrerillo	1.800	1.860	1.827	-
Santa Marta (Magdalena)	2.240	2.240	2.240	+
Sincelejo, Nuevo Mercado	2.384	2.556	2.495	=
Valledupar, Mercado Nuevo	2.240	2.280	2.267	=
Villavicencio, CAV	2.144	2.320	2.224	-
<b>Azúcar sulfitada</b>				
Armenia, Mercar	2.080	2.160	2.133	=
Barranquilla, Barranquillita	1.740	1.756	1.747	=
Barranquilla, Granabastos	1.720	1.744	1.731	-
Bogotá, D. C., Corabastos	1.800	1.840	1.820	-
Bogotá, D. C., Paloquemao	2.080	2.120	2.110	+
Bogotá, D. C., Plaza España	1.860	1.880	1.870	-
Bucaramanga, Centroabastos	1.900	1.920	1.913	+
Bucaramanga, Mercados del centro	1.840	1.920	1.887	-
Buenaventura (Valle del Cauca)	1.800	1.920	1.873	+
Cali, La Floresta	1.700	1.740	1.720	=
Cali, Santa Helena	1.660	1.680	1.673	-
Cali, Siloé	1.800	1.860	1.830	+
Cartagena, Bazurto	1.720	1.760	1.750	+
Cartago (Valle del Cauca)	1.740	1.800	1.760	=
Ibagué, Plaza La 21	1.760	1.820	1.785	-
Manizales, Centro Galerías	1.900	2.100	1.960	-

Productos y mercados	Pesos por kilogramo			
	Mínimo	Máximo	Medio	Tendencia
<b>Azúcar sulfitada (continuación)</b>				
Medellín, Central Mayorista de Antioquia	1.760	1.880	1.825	-
Palmira (Valle del Cauca)	1.660	1.700	1.675	-
Popayán, Plaza de mercado del barrio Bolívar	1.920	1.960	1.940	+
Santa Marta (Magdalena)	1.720	1.720	1.720	-
Sincelejo, Nuevo Mercado	1.700	1.740	1.720	-
Tuluá (Valle del Cauca)	1.670	1.760	1.718	=
Valledupar, Mercado Nuevo	1.700	1.740	1.727	=
Villavicencio, CAV	1.940	2.040	1.995	-
<b>Bocadillo veleño</b>				
Bogotá, D. C., Corabastos	236	250	243	-
Bogotá, D. C., Paloquemao	236	250	247	-
<b>Café instantáneo</b>				
Barranquilla, Barranquillita	76.471	76.863	76.654	+
Barranquilla, Granabastos	74.510	76.471	75.515	+
Bogotá, D. C., Corabastos	69.118	70.490	69.896	-
Bogotá, D. C., Plaza España	72.059	72.941	72.402	+
Buenaventura (Valle del Cauca)	81.699	83.007	82.418	=
Cali, La Floresta	85.833	88.333	87.222	=
Cali, Santa Helena	77.386	81.307	79.564	=
Cali, Siloé	86.667	87.500	87.083	-
Cartagena, Bazurto	69.608	70.588	69.853	+
Cartago (Valle del Cauca)	67.000	73.333	70.111	=
Cúcuta, Cenabastos	71.569	73.529	72.386	+
Florencia (Caquetá)	71.324	72.353	71.838	=
Medellín, Central Mayorista de Antioquia	78.268	81.895	80.694	=
Medellín, Plaza Minorista José María Villa	77.778	79.085	78.431	=
Neiva, Surabastos	68.627	70.588	69.935	+
Palmira (Valle del Cauca)	87.059	88.235	87.647	-
Pamplona (Norte de Santander)	67.157	68.627	68.137	=
Pasto, El Potrerillo	82.353	83.660	83.007	+
Popayán, Plaza de mercado del barrio Bolívar	81.046	81.699	81.329	-
Santa Marta (Magdalena)	70.588	76.471	74.265	-
Sincelejo, Nuevo Mercado	74.510	75.490	75.123	=
Tuluá (Valle del Cauca)	80.719	84.248	82.440	=
Valledupar, Mercado Nuevo	61.765	67.647	64.706	=
<b>Café molido</b>				
Armenia, Mercar	16.000	16.200	16.067	=
Barranquilla, Barranquillita	17.100	17.600	17.367	-
Barranquilla, Granabastos	16.417	16.800	16.665	-
Bogotá, D. C., Corabastos	14.000	14.800	14.300	-
Bogotá, D. C., Paloquemao	15.000	15.200	15.100	+
Bogotá, D. C., Plaza España	14.000	14.960	14.440	-

**Cuadro 9.** Mercados mayoristas. Precios de venta de productos procesados (continuación)  
2018 (5 al 11 de mayo)

Productos y mercados	Pesos por kilogramo			
	Mínimo	Máximo	Medio	Tendencia
<b>Café molido (continuación)</b>				
Bucaramanga, Centroabastos	15.892	16.600	16.297	=
Bucaramanga, Mercados del centro	15.552	16.032	15.861	=
Cali, La Floresta	14.800	14.960	14.880	+
Cali, Santa Helena	14.640	14.720	14.693	+
Cali, Siloé	14.960	15.000	14.980	+
Cartagena, Bazaruto	15.833	15.917	15.854	+
Cartago (Valle del Cauca)	14.400	14.400	14.400	=
Cúcuta, Cenabastos	16.250	17.000	16.528	=
Florencia (Caquetá)	16.100	16.400	16.250	=
Ibagué, Plaza La 21	17.400	17.800	17.525	+
Manizales, Centro Galerías	14.600	15.200	14.950	+
Medellín, Central Mayorista de Antioquia	14.400	16.040	15.435	=
Montería, Mercado del Sur	17.000	17.200	17.100	=
Neiva, Surabastos	15.700	17.000	16.233	-
Palmira (Valle del Cauca)	14.400	14.600	14.515	+
Popayán, Plaza de mercado del barrio Bolívar	14.400	14.720	14.533	=
Santa Marta (Magdalena)	15.833	17.600	17.071	+
Sincelejo, Nuevo Mercado	17.083	17.500	17.292	-
Tuluá (Valle del Cauca)	13.904	15.176	14.653	=
Valledupar, Mercado Nuevo	16.500	16.500	16.500	=
Villavicencio, CAV	14.917	15.625	15.263	=
<b>Chocolate amargo</b>				
Armenia, Mercar	22.600	23.200	22.933	=
Buenaventura (Valle del Cauca)	21.920	22.639	22.320	-
Cali, La Floresta	20.400	20.800	20.667	=
Cali, Santa Helena	20.000	20.400	20.267	=
Cali, Siloé	20.400	20.800	20.600	+
Cartago (Valle del Cauca)	20.300	20.800	20.633	=
Ibagué, Plaza La 21	22.400	23.600	23.000	+
Manizales, Centro Galerías	21.600	22.800	22.000	-
Medellín, Central Mayorista de Antioquia	20.400	21.600	21.133	=
Medellín, Plaza Minorista José María Villa	20.800	21.600	21.200	=
Palmira (Valle del Cauca)	21.200	21.600	21.500	-
Pasto, El Potrerillo	20.400	20.800	20.600	-
Popayán, Plaza de mercado del barrio Bolívar	21.200	21.360	21.267	=
Tuluá (Valle del Cauca)	20.400	21.168	20.769	=
<b>Chocolate dulce (continuación)</b>				
Barranquilla, Barranquillita	13.820	13.910	13.875	+
Barranquilla, Granabastos	13.700	14.200	14.000	+
Bogotá, D. C., Corabastos	9.708	9.783	9.748	+
Bogotá, D. C., Plaza España	10.417	10.649	10.496	+
Bucaramanga, Centroabastos	8.800	9.400	9.035	=
Bucaramanga, Mercados del centro	9.600	11.652	10.311	+
<b>Chocolate instantáneo</b>				
Medellín, Central Mayorista de Antioquia	19.309	19.731	19.479	-
<b>Color (bolsita)</b>				
Ibagué, Plaza La 21	22.000	26.000	24.000	+
Medellín, Central Mayorista de Antioquia	16.071	17.738	16.756	=
Medellín, Plaza Minorista José María Villa	16.667	17.262	16.865	=
Neiva, Surabastos	15.000	15.125	15.042	+
<b>Fécula de maíz</b>				
Armenia, Mercar	17.284	17.747	17.593	+
Barranquilla, Barranquillita	17.361	17.403	17.382	+
Barranquilla, Granabastos	17.128	17.972	17.686	-
Bogotá, D. C., Corabastos	15.447	16.316	16.016	-
Bucaramanga, Centroabastos	16.908	17.632	17.215	+
Bucaramanga, Mercados del centro	17.763	18.724	18.259	=
Cartagena, Bazaruto	16.667	16.944	16.736	=
Cúcuta, Cenabastos	16.944	17.778	17.500	-
Cúcuta, La Nueva Sexta	16.667	18.333	17.500	-
Montería, Mercado del Sur	13.333	13.556	13.500	=
Neiva, Surabastos	17.895	18.421	18.136	-
Pasto, El Potrerillo	15.066	15.263	15.164	+
Popayán, Plaza de mercado del barrio Bolívar	15.855	16.053	15.947	=
Santa Marta (Magdalena)	16.667	19.167	17.708	=
Villavicencio, CAV	16.645	17.303	16.974	=
<b>Frijol enlatado</b>				
Medellín, Central Mayorista de Antioquia	9.239	10.362	9.758	+
Medellín, Plaza Minorista José María Villa	9.124	9.267	9.219	=

**Cuadro 9.** Mercados mayoristas. Precios de venta de productos procesados (continuación)  
2018 (5 al 11 de mayo)

Productos y mercados	Pesos por kilogramo				Tendencia	Productos y mercados	Pesos por kilogramo				Tendencia
	Mínimo	Máximo	Medio				Mínimo	Máximo	Medio		
<b>Galletas dulces redondas con crema</b>						<b>Gelatina (continuación)</b>					
Barranquilla, Barranquillita	10.201	12.390	11.277		+	Bogotá, D. C., Corabastos	23.333	23.698	23.451		+
Barranquilla, Granabastos	12.078	12.249	12.138		+	Bogotá, D. C., Plaza España	23.177	23.438	23.320		+
Bogotá, D. C., Plaza España	11.747	11.847	11.797		+	Bucaramanga, Centroabastos	23.698	26.250	24.566		-
Bucaramanga, Centroabastos	11.928	12.048	11.988		-	Bucaramanga, Mercados del centro	23.073	23.958	23.559		+
Bucaramanga, Mercados del centro	12.289	12.450	12.369		-	Buenaventura (Valle del Cauca)	23.125	23.411	23.268		=
Cartagena, Bazurto	9.028	9.097	9.045		-	Cali, La Floresta	15.000	15.179	15.119		=
Cúcuta, Cenabastos	12.407	12.510	12.476		=	Cali, Santa Helena	15.000	15.179	15.119		=
Ibagué, Plaza La 21	9.833	10.083	9.938		-	Cartagena, Bazurto	23.438	23.958	23.568		+
Pamplona (Norte de Santander)	11.890	11.890	11.890		=	Cartago (Valle del Cauca)	21.250	22.656	22.135		=
Santa Marta (Magdalena)	10.000	10.000	10.000		=	Cúcuta, Cenabastos	22.917	25.521	23.785		=
Sincelejo, Nuevo Mercado	9.514	9.882	9.706		=	Cúcuta, La Nueva Sexta	21.875	25.260	23.351		=
<b>Galletas saladas</b>						Ibagué, Plaza La 21	22.917	26.250	25.049		-
Armenia, Mercar	10.903	11.111	11.042		+	Manizales, Centro Galerías	22.396	23.750	23.190		+
Barranquilla, Barranquillita	11.764	11.833	11.799		+	Medellín, Central Mayorista de Antioquia	22.500	22.917	22.760		=
Barranquilla, Granabastos	11.278	11.333	11.300		-	Neiva, Surabastos	23.750	27.500	25.417		-
Bogotá, D. C., Corabastos	9.127	9.921	9.491		-	Palmira (Valle del Cauca)	26.250	27.500	26.875		-
Bogotá, D. C., Paloquemao	8.995	9.127	9.061		+	Pamplona (Norte de Santander)	22.396	22.917	22.743		+
Bogotá, D. C., Plaza España	10.185	10.317	10.251		+	Pasto, El Potrerillo	10.539	10.784	10.703		=
Bucaramanga, Centroabastos	10.608	10.952	10.798		=	Pereira, Mercasa	13.789	13.789	13.789		=
Bucaramanga, Mercados del centro	10.847	10.952	10.891		=	Popayán, Plaza de mercado del barrio Bolívar	25.000	25.521	25.174		=
Buenaventura (Valle del Cauca)	10.800	11.429	11.053		=	Santa Marta (Magdalena)	23.750	26.250	25.000		=
Cali, La Floresta	10.159	10.185	10.176		=	Tuluá (Valle del Cauca)	21.771	25.000	23.420		-
Cali, Santa Helena	9.788	9.921	9.877		=	Valledupar, Mercado Nuevo	22.917	23.021	22.951		=
Cali, Siloé	11.111	11.111	11.111		=	<b>Harina de trigo</b>					
Cartagena, Bazurto	7.576	7.765	7.623		=	Armenia, Mercar	1.900	2.040	1.980		+
Cartago (Valle del Cauca)	10.833	11.111	10.949		=	Barranquilla, Barranquillita	1.420	1.440	1.432		+
Cúcuta, Cenabastos	11.181	11.528	11.366		=	Barranquilla, Granabastos	1.320	1.380	1.346		-
Florencia (Caquetá)	11.389	11.625	11.507		=	Bogotá, D. C., Corabastos	1.780	1.800	1.790		=
Ibagué, Plaza La 21	9.609	10.615	10.107		-	Bogotá, D. C., Paloquemao	1.900	1.900	1.900		+
Manizales, Centro Galerías	11.097	11.667	11.310		+	Bogotá, D. C., Plaza España	1.820	1.840	1.830		+
Medellín, Central Mayorista de Antioquia	8.241	10.119	9.253		=	Bucaramanga, Centroabastos	2.280	2.360	2.329		=
Medellín, Plaza Minorista José María Villa	9.921	10.317	10.097		=	Bucaramanga, Mercados del centro	2.264	2.400	2.336		=
Neiva, Surabastos	11.333	11.667	11.463		+	Buenaventura (Valle del Cauca)	1.576	1.680	1.643		=
Palmira (Valle del Cauca)	11.111	11.270	11.208		+	Cali, La Floresta	2.720	2.880	2.800		=
Pamplona (Norte de Santander)	10.833	10.833	10.833		=	Cali, Santa Helena	2.720	2.800	2.773		=
Pasto, El Potrerillo	9.127	9.524	9.303		=	Cali, Siloé	2.720	2.800	2.760		=
Pereira, Mercasa	9.617	9.617	9.617		=	Cartagena, Bazurto	1.500	1.520	1.505		=
Popayán, Plaza de mercado del barrio Bolívar	10.172	10.212	10.190		=	Cartago (Valle del Cauca)	1.640	1.680	1.667		=
Santa Marta (Magdalena)	7.576	11.333	9.461		=	Cúcuta, Cenabastos	1.800	1.900	1.860		=
Tuluá (Valle del Cauca)	10.450	10.569	10.489		=	Cúcuta, La Nueva Sexta	1.800	1.850	1.833		=
Valledupar, Mercado Nuevo	10.694	12.222	11.250		=	Florencia (Caquetá)	1.640	1.720	1.680		=
Villavicencio, CAV	10.569	11.045	10.724		-	Ibagué, Plaza La 21	1.784	1.920	1.876		+
<b>Gelatina</b>						Manizales, Centro Galerías	1.680	2.000	1.780		+
Barranquilla, Barranquillita	26.771	27.083	26.914		-	Medellín, Central Mayorista de Antioquia	2.640	2.760	2.690		=
Barranquilla, Granabastos	24.479	25.911	25.237		-	Medellín, Plaza Minorista José María Villa	2.560	2.640	2.613		=

**Cuadro 9.** Mercados mayoristas. Precios de venta de productos procesados (continuación)  
2018 (5 al 11 de mayo)

Productos y mercados	Pesos por kilogramo			
	Mínimo	Máximo	Medio	Tendencia
<b>Harina de trigo (continuación)</b>				
Neiva, Surabastos	1.680	1.680	1.680	+
Palmira (Valle del Cauca)	2.976	3.100	3.043	-
Pamplona (Norte de Santander)	1.800	1.800	1.800	=
Pasto, El Potrerillo	1.600	1.760	1.680	=
Pereira, Mercasa	2.500	2.500	2.500	=
Popayán, Plaza de mercado del barrio Bolívar	1.480	1.512	1.499	+
Santa Marta (Magdalena)	1.440	1.560	1.500	-
Sincelejo, Nuevo Mercado	1.280	1.320	1.300	-
Tuluá (Valle del Cauca)	1.584	1.584	1.584	=
Valledupar, Mercado Nuevo	1.750	1.833	1.778	=
Villavicencio, CAV	1.592	1.760	1.666	=
<b>Harina precocida de maíz</b>				
Arauca (Arauca)	2.750	2.750	2.750	=
Armenia, Mercar	2.796	2.875	2.822	-
Barranquilla, Barranquillita	2.333	2.358	2.342	+
Barranquilla, Granabastos	2.042	2.100	2.067	+
Bogotá, D. C., Corabastos	2.875	2.958	2.917	+
Bogotá, D. C., Paloquemao	3.250	3.250	3.250	+
Bogotá, D. C., Plaza España	3.042	3.125	3.079	+
Bucaramanga, Centroabastos	2.250	2.292	2.264	=
Bucaramanga, Mercados del centro	2.136	2.240	2.171	=
Buenaventura (Valle del Cauca)	2.880	2.960	2.920	+
Cali, La Floresta	2.500	2.667	2.583	=
Cali, Santa Helena	3.120	3.200	3.173	=
Cali, Siloé	3.000	3.125	3.063	-
Cartagena, Bazaruto	2.917	3.000	2.938	=
Cartago (Valle del Cauca)	2.792	3.000	2.872	=
Cúcuta, Cenabastos	1.975	2.000	1.992	=
Cúcuta, La Nueva Sexta	2.000	2.025	2.008	+
Ibagué, Plaza La 21	1.833	1.917	1.854	-
Manizales, Centro Galerías	2.750	3.083	2.902	+
Montería, Mercado del Sur	2.917	3.000	2.979	=
Neiva, Surabastos	2.917	3.000	2.958	+
Palmira (Valle del Cauca)	3.100	3.200	3.156	+
Pamplona (Norte de Santander)	2.000	2.000	2.000	=
Pasto, El Potrerillo	1.917	2.000	1.944	-
Pereira, Mercasa	2.950	2.950	2.950	=
Popayán, Plaza de mercado del barrio Bolívar	1.760	1.920	1.840	=
Santa Marta (Magdalena)	2.042	2.083	2.073	-
Sincelejo, Nuevo Mercado	2.867	2.917	2.892	-
Tuluá (Valle del Cauca)	2.696	2.864	2.808	=
Valledupar, Mercado Nuevo	1.958	2.000	1.986	=
Villavicencio, CAV	1.920	1.960	1.940	+
<b>Jugo de frutas</b>				
Barranquilla, Barranquillita	5.829	5.907	5.876	-
Barranquilla, Granabastos	5.581	5.631	5.594	-
<b>Jugo de frutas (continuación)</b>				
Bucaramanga, Centroabastos	5.349	5.717	5.549	+
Bucaramanga, Mercados del centro	5.426	6.047	5.685	-
Cartagena, Bazaruto	4.961	5.271	5.116	=
Santa Marta (Magdalena)	5.426	5.814	5.601	=
Sincelejo, Nuevo Mercado	5.209	5.426	5.310	-
Valledupar, Mercado Nuevo	5.271	5.426	5.323	=
<b>Jugo instantáneo (sobre)</b>				
Armenia, Mercar	33.333	33.611	33.519	+
Barranquilla, Barranquillita	33.611	34.167	33.889	-
Barranquilla, Granabastos	33.889	35.000	34.444	-
Bogotá, D. C., Corabastos	40.000	41.000	40.750	+
Bogotá, D. C., Paloquemao	46.667	48.333	47.500	+
Bogotá, D. C., Plaza España	40.000	41.667	41.250	+
Buenaventura (Valle del Cauca)	41.000	41.667	41.324	=
Cali, La Floresta	38.333	40.000	39.444	=
Cali, Santa Helena	40.000	41.667	41.111	=
Cali, Siloé	40.000	40.000	40.000	-
Cartagena, Bazaruto	31.944	33.333	32.639	=
Cartago (Valle del Cauca)	40.667	41.667	41.222	=
Ibagué, Plaza La 21	32.917	34.167	33.479	+
Medellín, Central Mayorista de Antioquia	38.833	40.333	39.333	=
Medellín, Plaza Minorista José María Villa	40.000	49.333	43.111	+
Palmira (Valle del Cauca)	40.000	41.667	40.833	=
Pasto, El Potrerillo	38.333	39.333	38.778	=
Popayán, Plaza de mercado del barrio Bolívar	41.333	41.667	41.444	-
Sincelejo, Nuevo Mercado	31.667	32.500	32.037	+
Tuluá (Valle del Cauca)	40.000	41.333	40.583	=
Valledupar, Mercado Nuevo	40.000	41.667	40.556	=
Villavicencio, CAV	40.667	43.333	41.500	+
<b>Lomitos de atún en lata</b>				
Armenia, Mercar	18.137	18.627	18.382	+
Barranquilla, Barranquillita	26.328	26.693	26.497	+
Barranquilla, Granabastos	26.563	27.012	26.818	-
Bogotá, D. C., Corabastos	19.608	19.792	19.684	+
Bogotá, D. C., Plaza España	19.730	20.037	19.930	-
Buenaventura (Valle del Cauca)	23.036	25.714	24.213	-
Cali, La Floresta	11.176	11.397	11.283	=
Cali, Santa Helena	18.922	19.412	19.248	=
Cali, Siloé	15.686	17.647	16.667	+
Cartagena, Bazaruto	24.740	24.870	24.772	=
Cartago (Valle del Cauca)	20.343	21.176	20.760	=
Cúcuta, Cenabastos	19.730	20.221	19.935	=
Cúcuta, La Nueva Sexta	19.485	19.853	19.730	+
Manizales, Centro Galerías	25.143	26.429	25.786	-

**Cuadro 9.** Mercados mayoristas. Precios de venta de productos procesados (continuación)  
2018 (5 al 11 de mayo)

Productos y mercados	Pesos por kilogramo				Tendencia	Productos y mercados	Pesos por kilogramo				Tendencia
	Mínimo	Máximo	Medio				Mínimo	Máximo	Medio		
<b>Lomitos de atún en lata (continuación)</b>						<b>Margarina (continuación)</b>					
Medellín, Central Mayorista de Antioquia	18.750	19.510	19.234	=		Cali, Siloé	15.200	15.600	15.400	-	
Medellín, Plaza Minorista José María Villa	18.137	18.627	18.464	=		Cartago (Valle del Cauca)	11.440	11.500	11.470	=	
Montería, Mercado del Sur	22.941	23.529	23.382	=		Ibagué, Plaza La 21	7.530	7.530	7.530	+	
Neiva, Surabastos	19.608	20.833	20.343	-		Manizales, Centro Galerías	11.000	11.800	11.500	=	
Palmira (Valle del Cauca)	20.882	21.176	21.029	=		Medellín, Plaza Minorista José María Villa	12.300	12.600	12.467	=	
Pamplona (Norte de Santander)	19.118	19.608	19.444	=		Neiva, Surabastos	7.200	8.000	7.733	-	
Pasto, El Potrerillo	18.214	18.690	18.393	-		Palmira (Valle del Cauca)	16.000	16.400	16.200	+	
Pereira, Mercasa	20.588	21.353	20.971	=		Pamplona (Norte de Santander)	8.000	8.000	8.000	=	
Popayán, Plaza de mercado del barrio Bolívar	20.357	20.833	20.635	-		Pereira, Mercasa	11.380	11.380	11.380	=	
Santa Marta (Magdalena)	21.765	24.706	22.941	=		Popayán, Plaza de mercado del barrio Bolívar	16.300	16.550	16.417	=	
Sincelejo, Nuevo Mercado	18.137	18.382	18.260	-		Santa Marta (Magdalena)	11.833	12.167	12.042	n.d.	
Tuluá (Valle del Cauca)	20.441	20.588	20.502	-		Tuluá (Valle del Cauca)	14.600	15.320	14.930	=	
Villavicencio, CAV	20.343	21.446	20.727	-		<b>Mayonesa doy pack</b>					
<b>Maíz enlatado</b>						Armenia, Mercar	19.417	19.792	19.667	-	
Medellín, Central Mayorista de Antioquia	10.368	10.561	10.441	=		Barranquilla, Barranquillita	10.750	10.833	10.792	-	
<b>Manteca</b>						Bucaramanga, Centroabastos	8.583	9.000	8.861	=	
Armenia, Mercar	4.700	4.850	4.783	-		Bucaramanga, Mercados del centro	8.750	9.000	8.861	=	
Bogotá, D. C., Corabastos	5.000	5.150	5.063	-		Buenaventura (Valle del Cauca)	13.583	16.500	14.914	+	
Bogotá, D. C., Plaza España	4.800	5.000	4.900	+		Cali, La Floresta	17.500	18.000	17.806	=	
Buenaventura (Valle del Cauca)	4.000	4.100	4.043	=		Cali, Santa Helena	19.375	20.000	19.653	=	
Cartago (Valle del Cauca)	5.000	5.200	5.087	=		Cali, Siloé	11.333	12.667	12.000	-	
Cúcuta, Cenabastos	5.917	6.000	5.958	+		Cartagena, Bazurto	10.833	11.111	11.042	-	
Florencia (Caquetá)	3.900	4.100	4.000	-		Cartago (Valle del Cauca)	15.833	16.667	16.306	=	
Ibagué, Plaza La 21	4.060	4.600	4.339	+		Ibagué, Plaza La 21	8.750	9.000	8.813	-	
Manizales, Centro Galerías	5.400	6.000	5.720	-		Manizales, Centro Galerías	13.958	15.500	14.889	-	
Neiva, Surabastos	4.200	4.600	4.433	+		Medellín, Central Mayorista de Antioquia	13.750	16.500	14.750	=	
Palmira (Valle del Cauca)	6.200	6.400	6.300	=		Palmira (Valle del Cauca)	18.500	19.000	18.688	+	
Pamplona (Norte de Santander)	5.833	6.083	6.000	+		Pasto, El Potrerillo	15.000	15.833	15.417	=	
Pereira, Mercasa	5.180	5.180	5.180	=		Popayán, Plaza de mercado del barrio Bolívar	16.458	20.000	18.069	-	
Popayán, Plaza de mercado del barrio Bolívar	4.180	4.200	4.193	=		Santa Marta (Magdalena)	11.500	13.500	12.625	=	
Tuluá (Valle del Cauca)	5.670	5.700	5.685	=		Tuluá (Valle del Cauca)	17.083	18.354	17.531	=	
Villavicencio, CAV	4.000	4.400	4.225	-		Valledupar, Mercado Nuevo	19.167	20.000	19.722	=	
<b>Margarina</b>						Villavicencio, CAV	10.278	10.972	10.722	-	
Armenia, Mercar	13.500	13.500	13.500	-		<b>Mostaza doy pack</b>					
Barranquilla, Barranquillita	11.917	12.083	12.000	=		Cartagena, Bazurto	16.667	17.500	16.875	=	
Barranquilla, Granabastos	12.167	12.333	12.208	-		<b>Panela cuadrada blanca</b>					
Bogotá, D. C., Corabastos	8.700	9.000	8.875	+		Barranquilla, Barranquillita	2.140	2.300	2.198	-	
Bogotá, D. C., Plaza España	9.400	10.400	9.800	+		Barranquilla, Granabastos	2.433	2.711	2.536	+	
Bucaramanga, Centroabastos	12.100	12.600	12.300	=		Bucaramanga, Centroabastos	2.057	2.143	2.105	-	
Bucaramanga, Mercados del centro	12.400	12.700	12.533	=		Bucaramanga, Mercados del centro	2.029	2.243	2.138	=	
Buenaventura (Valle del Cauca)	16.465	16.640	16.553	+		Cartagena, Bazurto	1.643	1.714	1.679	-	
Cali, La Floresta	14.600	15.000	14.800	=		Charalá (Santander)	1.625	1.688	1.656	-	
						Güepsa (Santander)	1.833	1.833	1.833	-	

**Cuadro 9.** Mercados mayoristas. Precios de venta de productos procesados (continuación)  
2018 (5 al 11 de mayo)

Productos y mercados	Pesos por kilogramo			
	Mínimo	Máximo	Medio	Tendencia
<b>Panela cuadrada blanca (continuación)</b>				
Ibagué, Plaza La 21	2.278	2.306	2.292	-
Medellín, Central Mayorista de Antioquia	1.867	2.875	2.396	-
Moniquirá (Boyacá)	1.675	1.675	1.675	=
San Gil (Santander)	1.500	1.550	1.525	-
Santana (Boyacá)	1.683	1.883	1.733	-
Sincelejo, Nuevo Mercado	1.700	2.000	1.880	-
Tunja, Complejo de Servicios del Sur	2.000	2.000	2.000	=
Valledupar, Mercado Nuevo	2.111	2.222	2.167	=
Vélez (Santander)	1.883	1.883	1.883	-
<b>Panela cuadrada morena</b>				
Ancuya (Nariño)	1.500	1.560	1.520	-
Bogotá, D. C., Corabastos	2.100	2.200	2.150	-
Bogotá, D. C., Paloquemao	2.350	2.400	2.375	+
Bogotá, D. C., Plaza España	2.050	2.100	2.063	-
Bogotá, D. C., Plaza Las Flores	2.150	2.150	2.150	+
Bucaramanga, Centroabastos	2.133	2.233	2.189	-
Bucaramanga, Mercados del centro	2.133	2.200	2.178	=
Caparrapí (Cundinamarca)	1.500	1.600	1.529	-
Charalá (Santander)	1.563	1.625	1.594	-
Consacá (Nariño)	1.500	1.600	1.533	+
Cúcuta, Cenabastos	1.984	2.083	2.034	=
Cúcuta, La Nueva Sexta	1.885	2.282	2.050	-
Florencia (Caquetá)	1.933	1.950	1.942	-
Güepsa (Santander)	1.783	1.783	1.783	-
Moniquirá (Boyacá)	1.625	1.641	1.633	-
Neiva, Surabastos	2.200	2.400	2.283	=
Nocaima (Cundinamarca)	1.500	1.550	1.525	-
Pamplona (Norte de Santander)	2.061	2.061	2.061	=
Pasto, El Potrerillo	2.592	2.704	2.634	+
Popayán, Plaza de mercado del barrio Bolívar	2.917	3.000	2.944	+
San Gil (Santander)	1.450	1.500	1.475	-
Santa Marta (Magdalena)	2.200	2.333	2.289	=
Santana (Boyacá)	1.633	1.833	1.683	-
Tuluá (Valle del Cauca)	3.300	3.467	3.390	=
Vélez (Santander)	1.833	1.833	1.833	-
Villavicencio, CAV	2.000	2.300	2.150	-
Villeta (Cundinamarca)	1.400	1.700	1.572	-
<b>Panela en pastilla</b>				
Caparrapí (Cundinamarca)	1.500	1.625	1.547	-
Nocaima (Cundinamarca)	1.600	1.650	1.625	-
Villeta (Cundinamarca)	1.750	1.875	1.813	-
<b>Panela redonda blanca</b>				
Medellín, Central Mayorista de Antioquia	1.700	1.750	1.713	-
Sincelejo, Nuevo Mercado	2.714	2.750	2.732	+

Productos y mercados	Pesos por kilogramo			
	Mínimo	Máximo	Medio	Tendencia
<b>Panela redonda morena</b>				
Ancuya (Nariño)	1.400	1.525	1.442	-
Armenia, Mercar	3.438	3.542	3.507	+
Buenaventura (Valle del Cauca)	1.542	1.688	1.632	-
Cali, La Floresta	2.750	2.833	2.792	=
Cali, Santa Helena	2.550	2.650	2.600	=
Cali, Siloé	3.583	3.583	3.583	+
Caparrapí (Cundinamarca)	1.400	1.500	1.463	-
Cartago (Valle del Cauca)	2.917	2.958	2.931	=
Manizales, Centro Galerías	2.292	2.417	2.375	+
Medellín, Central Mayorista de Antioquia	1.667	1.750	1.708	+
Medellín, Plaza Minorista José María Villa	1.792	1.833	1.806	=
Montería, Mercado del Sur	2.000	2.200	2.150	=
Palmira (Valle del Cauca)	2.708	2.750	2.729	-
Pereira, Mercasa	3.500	3.550	3.525	=
Sandoná (Nariño)	1.250	1.400	1.350	-
Sonsón (Antioquia)	1.917	2.000	1.958	-
Tuluá (Valle del Cauca)	3.167	3.292	3.218	=
Yolombó (Antioquia)	1.458	1.500	1.479	-
<b>Pastas alimenticias</b>				
Armenia, Mercar	5.333	5.500	5.389	=
Barranquilla, Barranquillita	4.817	4.900	4.850	-
Barranquilla, Granabastos	4.750	4.950	4.846	+
Bogotá, D. C., Corabastos	5.250	5.417	5.329	+
Bogotá, D. C., Paloquemao	5.667	5.750	5.708	+
Bogotá, D. C., Plaza España	5.667	5.667	5.667	+
Bogotá, D. C., Plaza Las Flores	5.417	5.417	5.417	-
Bucaramanga, Centroabastos	4.160	4.200	4.173	=
Bucaramanga, Mercados del centro	4.120	4.240	4.187	+
Buenaventura (Valle del Cauca)	3.854	3.854	3.854	=
Cali, La Floresta	4.250	4.375	4.333	=
Cali, Santa Helena	4.833	5.000	4.944	=
Cali, Siloé	3.750	3.958	3.854	=
Cartagena, Bazarro	3.667	3.833	3.792	=
Cartago (Valle del Cauca)	4.667	4.867	4.761	=
Cúcuta, Cenabastos	3.167	3.500	3.306	-
Cúcuta, La Nueva Sexta	3.250	3.333	3.278	-
Florencia (Caquetá)	2.583	2.833	2.708	=
Ibagué, Plaza La 21	5.667	5.833	5.748	+
Manizales, Centro Galerías	5.000	5.500	5.288	-
Medellín, Central Mayorista de Antioquia	5.000	5.583	5.421	=
Medellín, Plaza Minorista José María Villa	5.333	5.667	5.500	=
Montería, Mercado del Sur	4.000	4.000	4.000	+
Neiva, Surabastos	5.333	5.667	5.500	=
Palmira (Valle del Cauca)	6.000	6.200	6.050	+
Pamplona (Norte de Santander)	3.333	3.500	3.389	+
Pasto, El Potrerillo	4.417	4.500	4.458	-



# BOLETÍN SEMANAL PRECIOS MAYORISTAS

**Cuadro 9.** Mercados mayoristas. Precios de venta de productos procesados (continuación)  
2018 (5 al 11 de mayo)

Productos y mercados	Pesos por kilogramo			
	Mínimo	Máximo	Medio	Tendencia
<b>Pastas alimenticias (continuación)</b>				
Pereira, Mercasa	4.980	4.980	4.980	+
Popayán, Plaza de mercado del barrio Bolívar	4.533	4.667	4.600	-
Santa Marta (Magdalena)	3.600	3.840	3.740	-
Sincelejo, Nuevo Mercado	3.592	3.776	3.682	=
Tuluá (Valle del Cauca)	5.133	5.217	5.167	=
Valledupar, Mercado Nuevo	2.720	2.880	2.773	=
Villavicencio, CAV	5.167	5.667	5.333	=
<b>Sal yodada</b>				
Armenia, Mercar	960	1.000	973	+
Barranquilla, Barranquillita	712	832	770	-
Barranquilla, Granabastos	984	1.012	999	=
Bogotá, D. C., Corabastos	540	550	545	+
Bogotá, D. C., Paloquemao	620	640	630	+
Bogotá, D. C., Plaza España	900	950	929	-
Bucaramanga, Centroabastos	875	980	927	=
Bucaramanga, Mercados del centro	950	1.100	1.033	-
Buenaventura (Valle del Cauca)	696	728	713	=
Cali, La Floresta	920	960	933	+
Cali, Santa Helena	880	900	893	=
Cali, Siloé	1.000	1.040	1.020	=
Cartagena, Bazurto	520	560	550	=
Cartago (Valle del Cauca)	880	960	933	=
Cúcuta, Cenabastos	950	975	958	=
Cúcuta, La Nueva Sexta	950	975	958	=
Ibagué, Plaza La 21	1.008	1.008	1.008	=
Manizales, Centro Galerías	960	1.040	1.010	=
Medellín, Central Mayorista de Antioquia	944	1.016	982	=
Medellín, Plaza Minorista José María Villa	1.024	1.040	1.029	=
Montería, Mercado del Sur	920	920	920	=
Neiva, Surabastos	1.040	1.080	1.053	+
Palmira (Valle del Cauca)	960	1.000	976	=
Pamplona (Norte de Santander)	950	950	950	=
Pasto, El Potrerillo	833	881	857	=
Pereira, Mercasa	880	890	885	=
Popayán, Plaza de mercado del barrio Bolívar	992	1.008	1.003	=
Santa Marta (Magdalena)	880	960	920	=
Sincelejo, Nuevo Mercado	864	880	871	-
Tuluá (Valle del Cauca)	912	952	925	-
Tunja, Complejo de Servicios del Sur	540	560	550	-
Valledupar, Mercado Nuevo	880	880	880	=
Villavicencio, CAV	885	920	904	=
<b>Salsa de tomate doy pack</b>				
Armenia, Mercar	16.667	17.292	16.910	+
Barranquilla, Barranquillita	10.694	10.833	10.764	-
<b>Salsa de tomate doy pack (continuación)</b>				
Bucaramanga, Centroabastos	7.750	8.250	7.972	=
Bucaramanga, Mercados del centro	7.500	8.750	7.944	=
Cali, La Floresta	16.000	16.042	16.028	=
Cali, Santa Helena	14.125	16.375	15.306	-
Cali, Siloé	11.333	12.667	12.000	-
Cartagena, Bazurto	15.625	15.833	15.677	+
Cartago (Valle del Cauca)	14.000	14.167	14.056	=
Ibagué, Plaza La 21	7.500	7.750	7.563	-
Manizales, Centro Galerías	12.500	14.375	13.458	-
Medellín, Central Mayorista de Antioquia	12.292	12.917	12.568	-
Medellín, Plaza Minorista José María Villa	13.750	14.167	13.958	=
Montería, Mercado del Sur	14.000	14.000	14.000	=
Palmira (Valle del Cauca)	18.250	18.500	18.313	+
Pasto, El Potrerillo	15.000	15.625	15.313	+
Popayán, Plaza de mercado del barrio Bolívar	12.292	14.792	13.490	=
Santa Marta (Magdalena)	10.500	12.500	11.500	=
Sincelejo, Nuevo Mercado	10.778	11.111	10.951	=
Tuluá (Valle del Cauca)	15.958	16.354	16.156	=
Valledupar, Mercado Nuevo	19.167	20.000	19.722	=
Villavicencio, CAV	10.278	10.972	10.708	-
<b>Sardinas en lata</b>				
Armenia, Mercar	8.039	8.088	8.056	-
Barranquilla, Barranquillita	7.034	7.059	7.047	-
Barranquilla, Granabastos	6.985	7.083	7.039	-
Bogotá, D. C., Corabastos	8.039	8.162	8.114	+
Bogotá, D. C., Plaza España	8.088	8.284	8.169	+
Buenaventura (Valle del Cauca)	6.824	7.176	6.987	=
Cali, La Floresta	7.765	7.765	7.765	=
Cali, Santa Helena	8.431	8.578	8.497	=
Cali, Siloé	6.569	7.206	6.887	+
Cartagena, Bazurto	6.618	6.667	6.630	=
Cartago (Valle del Cauca)	8.118	8.279	8.199	=
Cúcuta, Cenabastos	7.892	8.333	8.129	+
Cúcuta, La Nueva Sexta	7.843	8.088	7.958	-
Manizales, Centro Galerías	8.824	9.314	9.069	+
Medellín, Central Mayorista de Antioquia	6.863	7.544	7.069	=
Medellín, Plaza Minorista José María Villa	6.912	7.059	6.977	=
Montería, Mercado del Sur	7.059	7.108	7.071	=
Palmira (Valle del Cauca)	8.824	8.941	8.882	-
Pamplona (Norte de Santander)	8.039	8.235	8.137	=
Pasto, El Potrerillo	6.814	7.059	6.944	+
Pereira, Mercasa	8.431	8.753	8.592	=
Popayán, Plaza de mercado del barrio Bolívar	7.441	7.549	7.497	-

**Cuadro 9.** Mercados mayoristas. Precios de venta de productos procesados (conclusión)  
2018 (5 al 11 de mayo)

Productos y mercados	Pesos por kilogramo			
	Precios			Tenden- cia
	Mínimo	Máximo	Medio	
<b>Sardinias en lata</b> <b>(continuación)</b>				
Santa Marta (Magdalena)	6.275	6.824	6.608	=
Sincelejo, Nuevo Mercado	6.789	6.985	6.887	=
Tuluá (Valle del Cauca)	8.593	8.721	8.641	=
Villavicencio, CAV	8.137	8.578	8.358	-
<b>Sopa de pollo (caja)</b>				
Bogotá, D. C., Corabastos	42.023	42.735	42.379	+
Bogotá, D. C., Paloquemao	43.447	44.516	43.892	-
Bogotá, D. C., Plaza España	42.023	42.735	42.379	+

**TENDENCIAS**

---	-
Variación mayor al -20 %	Variación entre 0 % y -10 %
--	=
Variación entre -10 % y -20 %	Variación igual a 0 %

Productos y mercados	Pesos por kilogramo			
	Precios			Tenden- cia
	Mínimo	Máximo	Medio	
<b>Vinagre</b>				
Barranquilla, Barranquillita	1.492	1.508	1.500	+
Barranquilla, Granabastos	1.500	1.525	1.506	-
Bucaramanga, Centroabastos	1.700	1.833	1.761	+
Bucaramanga, Mercados del centro	1.667	2.083	1.828	=
Cartagena, Bazurto	2.417	2.500	2.479	+
Cúcuta, Cenabastos	1.417	1.583	1.528	+
Cúcuta, La Nueva Sexta	1.500	1.667	1.597	=
Pamplona (Norte de Santander)	1.500	1.583	1.556	=
Santa Marta (Magdalena)	1.125	1.167	1.156	-
Sincelejo, Nuevo Mercado	2.167	2.458	2.275	-
Valledupar, Mercado Nuevo	1.083	1.167	1.111	=

+	+++
Variación entre 0 % y 10 %	Variación mayor al 20 %
++	n. d.
Variación entre 10 % y 20 %	No determinado

**SIPSA app**



@DANE\_Colombia



/DANEColombia



/DANEColombia



**GOBIERNO DE COLOMBIA**



**DANE** INFORMACIÓN  
ESTRATÉGICA