

BOLETÍN SEMANAL PRECIOS MAYORISTAS

DANE
INFORMACIÓN PARA TODOS



COMPORTAMIENTO DE LOS PRECIOS

Bajaron los precios de los tubérculos

El Departamento Administrativo Nacional de Estadística (DANE), por medio del Sistema de Información de Precios y Abastecimiento del Sector Agropecuario (Sipsa) comunicó que durante la semana del 6 al 12 de junio de 2020 se redujeron las cotizaciones de los tubérculos, pero se incrementaron las de las verduras y las frutas.

En el grupo de los tubérculos, se destacó la caída de los precios de la papa criolla limpia, la yuca lca y el plátano hartón verde. En el caso de la papa criolla limpia la reducción de las cotizaciones se registró debido a que se incrementó la oferta procedente de Nariño, Boyacá y Cundinamarca, donde el clima favoreció los cultivos.

En cambio, en el grupo de las verduras y hortalizas subieron las cotizaciones mayoristas del pepino cohombro, el

pimentón, el tomate chonto, el repollo blanco, la remolacha y la arveja verde en vaina. En el caso del pepino cohombro el descenso en las cosechas en Boyacá, Santander, Norte de Santander, Cundinamarca, Valle del Cauca, Tolima, Antioquia, Huila, Nariño, Risaralda, Meta y la Sabana de Bogotá, provocó un aumento en los precios. Igualmente, se incrementaron las cotizaciones del pimentón, ya que se contó con una menor producción en Valle del Cauca y Santander.

También aumentaron las cotizaciones de las frutas frescas, debido al comportamiento del tomate de árbol, la piña gold, el lulo, la granadilla, el melón Cantalup, la mora de Castilla, la patilla y el maracuyá. Durante la semana se registró una reducción en la producción de tomate de árbol en Antioquia y Cundinamarca y de piña en el Eje Cafetero, Valle del Cauca, Santander y Cauca.

CONTENIDO

Comportamiento de los precios	1
Informe de contexto	2
Indicador de abastecimiento	5
Lo que más sube y lo que más baja	8
Verduras y hortalizas	9
Frutas frescas	21
Tubérculos, raíces y plátanos	35
Granos, cárnicos y procesados	41



El futuro
es de todos

Gobierno
de Colombia

SIPSA Sistema de Información de Precios y
Abastecimiento del Sector Agropecuario

INFORME DE CONTEXTO

Costos de la comercialización de la papaya Maradol

La comercialización de productos agrícolas involucra diferentes costos, los cuales corresponden a etapas que van desde la cosecha hasta su venta. Dependiendo de los acuerdos que existan en cada mercado, estos costos son asumidos por diferentes agentes: productores, intermediarios y/o mayoristas.

La papaya es una fruta originaria de Centroamérica cuyo cultivo se ha extendido hasta Asia y África. Se caracteriza por tener una cáscara lisa, con un interior carnoso de color naranja, el cual es más intenso cuando la fruta madura. Su consumo es popular en el mundo, pues además de tener un agradable sabor, un alto contenido de agua y vitaminas C y A, sirve para combatir el estreñimiento y la retención de líquidos. En Colombia es muy utilizada en la preparación de ensaladas de fruta y salpicón. Por lo anterior, en el presente artículo se analizarán los componentes de los precios de esta fruta en los mercados de Ibagué, Cali, Medellín y Valledupar.

En relación al abastecimiento, en Colombia la papaya Maradol proviene especialmente desde los departamentos de Meta y Valle de Cauca, los cuales aportaron el 40,09% y el 19,08%, respectivamente, de la oferta total hasta mayo de 2020. Cabe destacar que es posible encontrar cultivos regionales que se encargan de abastecer los mercados cercanos, como es el caso de Ibagué, Cali, Medellín y Valledupar. A continuación se analizarán dichos mercados y la estructura de costos de la fruta que allí se comercializa.



Fuente: DANE

Ibagué

A la capital de Tolima llega papaya Maradol desde los municipios de San Luis, San Sebastián de Mariquita, Espinal, Saldaña (Tolima), La Dorada (Caldas) y La Unión (Valle del Cauca), pero se prefiere la fruta oriunda de Sebastián de Mariquita y La Unión pues es más dulce, jugosa y su carne posee un color más intenso, gracias a que los cultivos en estas zonas cuentan con un alto grado de tecnificación y asistencia técnica adecuada.

Vale la pena resaltar que la fruta con mayor durabilidad (entre 5 a 7 días) es la papaya que llega de Espinal, Saldaña (Tolima) y La Dorada (Caldas), pero su sabor es menos dulce y su carne tiene una tonalidad anaranjada pálida.

La comercialización en esta ciudad se hace de manera directa entre el productor y el mayorista, los agentes se comunican vía telefónica antes del día de mercado y establecen la cantidad que se debe enviar y su precio. En cuanto al pago, este puede ser a crédito o de contado, todo depende del nivel de confianza entre las partes. Vale la pena mencionar que en la modalidad a crédito, el mayorista paga al cultivador el 30% cuando recibe el producto y el restante porcentaje cuando vende toda la fruta por medio de una consignación bancaria.

El productor se encarga de hacer la selección en finca, mientras que los costos de cargue y descargue y los fletes son asumidos por el mayorista, pues este envía un camión a recoger el producto directamente

a las fincas. La fruta originaria de Tolima suele ser transportada a granel por lo que no existe un costo asociado al empaque en este caso; las pérdidas no suelen superar el 3% y pueden darse por sobreoferta del producto o por magulladuras.

Cali

La papaya Maradol que se comercializa en la ciudad de Cali proviene, principalmente, de Palmira, Vijes, Guadalajara de Buga y La Unión (Valle del Cauca), siendo la preferida la que llega de estos dos últimos municipios debido a que además de beneficiarse de las óptimas condiciones climatológicas y de la calidad del suelo, también es favorecida por la infraestructura que tienen los cultivos allí establecidos. Ocasionalmente la oferta es completada con papaya de Huila y Córdoba.

En este mercado se vende en gran medida fruta de origen regional, pues el Valle del Cauca es capaz de satisfacer la demanda de su capital, a lo que se puede agregar la ventaja competitiva de la cercanía de las zonas productoras al mercado. Lo anterior hace que la papaya tenga una mayor vida útil y se pague menos por concepto de fletes, que sí se comercializara la procedente de otros departamentos.

El proceso de comercialización es directo entre productores y comerciantes mayoristas, quienes realizan las negociaciones vía telefónica, determinando la cantidad y el precio; el pago se hace de contado. El comerciante normalmente va hasta la finca a recoger la fruta y realiza el proceso de selección, carga, transporte y descarga con su personal, por lo que es él quien asume dichos costos.

Vale la pena mencionar que la papaya suele ser transportado en canastillas con capacidad de 20 kilos, lo que ayuda a minimizar las pérdidas por manipulación y maltrato en los trayectos. Otra causal de pérdidas de producto es la maduración, pues el producto inicia su deterioro cinco días después de que es cosechado. Teniendo en cuenta lo anterior, las pérdidas no suelen representar más del 2% y son asumidas por el comerciante.

Medellín

A la ciudad de Medellín llega papaya Maradol desde los municipios productores de Dabeiba, San Pedro de Urabá, Uramita, San Juan de Urabá (Antioquia), Valencia, Planeta Rica, Sahagún (Córdoba), Aguadas, Norcasia (Caldas), Roldanillo, Restrepo y La Unión (Valle del Cauca). La fruta de mayor aceptación es la que ingresa desde La Unión debido a que posee una mejor apariencia, color y sabor, pues los cultivos allí son tecnificados. Además, allí se utilizan canastillas plásticas y papel periódico para empacar individualmente cada papaya, lo que la protege en el transporte y llegue al mercado en óptimas condiciones.

En la cadena de comercialización intervienen directamente el productor y el mayorista; normalmente el productor responde por los costos de selección, cargue y el flete desde la finca hasta la central de abastos, mientras que el comprador mayorista asume el valor del descargue y almacenamiento. Los pagos de dicha transacción son a crédito y se realizan dentro de la misma semana de comercialización.

Las principales causas de las pérdidas son la sobremaduración de la fruta y el exceso de oferta, cuando hay represamiento del producto en las bodegas.

Valledupar

La papaya Maradol que se comercializa en la ciudad de Valledupar llega principalmente desde los municipios de La Paz, La Jagua del Pilar, Bosconia, San Diego, Agustín Codazzi y El Copey (Cesar). Los comerciantes mayoristas aseguran que prefieren la fruta de La Paz y San Diego, pues además de beneficiarse de las características del suelo y el nivel de radiación solar, es de mejor tamaño, color y durabilidad, ya que se mantiene en óptimas condiciones entre 5 y 8 días después de ser cosechada, tiempo que puede ser mayor si se conserva refrigerada.

En la capital del Cesar, la comercialización de papaya se hace de dos formas. En la primera, el comerciante mayorista es el mismo productor y, por lo tanto, asume todos los costos desde la selección hasta el descargue del producto en la central de abastos.

La segunda forma es directa entre el cultivador y el mayorista, dicha interacción puede darse de dos maneras. En la primera el cultivador lleva el producto hasta el mercado, mientras que en la segunda el comerciante se dirige hasta la finca para obtener un mejor precio. En ambas situaciones el cultivador asume los costos de selección en finca, mientras que los costos de descargue y fletes son responsabilidad del mayorista.

La papaya producida en el departamento de Cesar no suele ser empacada y se transporta a granel, por lo que puede deteriorarse durante esta actividad. En razón a lo anterior, las pérdidas se asumen tanto por el productor como por el comerciante mayorista.

Dado lo anterior, en el siguiente cuadro se observa el peso de cada uno de los costos incurridos en la comercialización mayorista de la papaya Maradol en las ciudades de Ibagué, Cali, Medellín y Valledupar.

Cuadro 1. Costos asociados a la comercialización de la papaya Maradol

Costos	Ibagué	Valledupar	Cali	Medellín
Precio en finca	52,38%	50,51%	43,12%	59,26%
Transporte	5,43%	5,30%	10,26%	11,11%
Empaque	0,00%	0,00%	8,74%	5,19%
Cargue/Descargue	0,86%	1,52%	1,75%	0,00%
Pérdidas	3,00%	3,00%	2,00%	5,00%

Fuente: DANE-SIPSA. Cálculos: SIPSA

En conclusión, se observa que el precio en finca es el ítem que mayor peso tiene dentro del precio mayorista, seguido en orden de importancia por el costo del transporte. Este último valor es menor en la medida que los cultivos se encuentran más cerca al mercado.

En cuanto a la preferencia de la fruta, en los mercados de Valledupar y Cali prefieren papaya de origen regional, mientras que en Medellín se aprecia más la de origen valluno por la tecnificación de los cultivos. Por su parte, en Ibagué se aprecia tanto la local como la vallecaucana.

Normalmente el productor es quien asume la selección del producto, actividad que realiza en la misma finca y su valor está incluido en el precio de venta en finca. En cuanto a los costos de transporte y descargue, generalmente son responsabilidad del mayorista. Por último, las pérdidas varían en cada mercado y dependen en gran medida del trato que se le da a la fruta y si se transporta empacada en canastillas o a granel.

INDICADOR DE ABASTECIMIENTO DE ALIMENTOS

Menor oferta de alimentos procesados

El abastecimiento en los mercados mayoristas donde el SIPSA tomó información para las semanas del 28 mayo al 3 de junio y del 4 al 10 de junio disminuyó en un 0,54%.

Así, la categoría otros grupos en la que se encuentran las carnes, los procesados, los granos, los cereales, los lácteos, los huevos y los pescados redujo su acopio en un 10,17%, las frutas frescas cayeron en un 0,50%. Mientras que el grupo de los tubérculos, raíces y plátanos incrementó su oferta en un 3,80% y las verduras y hortalizas en un 1,82%.

Entre los mercados mayoristas que registraron una disminución en su abastecimiento de alimentos se encuentran los mercados de Barranquillita y Granabastos, en Barranquilla, donde el aprovisionamiento cayó en un 11,60%, debido a las frutas frescas que presentaron un menor acopio del 32,59%, por productos como la piña Gold, la naranja común, el banano criollo, la papaya Maradol, la guayaba pera, la mora y la ciruela nacional. En Mercabastos y el Mercado Nuevo en Valledupar se redujo su acopio en un 10,57% por la categoría otros grupos que reportaron un descenso del 55,65%, por el menor ingreso de arroz, café, harinas, huevos, galletas, panela, queso costeño y bocachico.

En relación al mercado de Santa Marta, la oferta de alimento decreció en un 9,89%, a causa de las frutas que reportaron un descenso del 18,47% debido el menor abastecimiento de banano criollo, melón, papaya tainung, patilla, maracuyá y mora. Respecto al Complejo de Servicios del Sur en la ciudad de Tunja,



Fuente: <https://www.diariodelhúila.com/>

el abastecimiento se redujo en un 8,92% por el grupo de las verduras y hortalizas que registraron una caída del 20,03%, como consecuencia del menor ingreso de habichuela, ahuyama, repollo, ajo, remolacha, tomate chonto y arveja verde en vaina.

En el caso de la Central Mayorista de Antioquia y la Plaza Minorista José María Villa en Medellín, disminuyó su provisión de alimentos en un 7,72% por los procesados que redujeron sus volúmenes en un 24,59%, como resultado de la menor entrada de carnes frías, embutidos, cereal para desayuno, sal yodada, carne de pollo, lenteja y pastas alimenticias. En Corabastos, Paloquemao, Plaza las Flores y Plaza Samper Mendoza, en Bogotá, el acopio se redujo en un 6,05% por los procesados que presentó una disminución en su ingreso del 13,29%, ante los menores volúmenes de condimentos, bocachico, quesos, cuajadas, harinas, leche pasteurizada y granos secos.

En cuanto al mercado de El Potrerillo en Pasto, el aprovisionamiento cayó en un 2,18% por el grupo de las frutas que registraron un menor acopio del orden del 12,25%, ante un descenso en el abastecimiento de guanábana, manzana nacional, granadilla, fresa, banano criollo, aguacate hass y mandarina común. Finalmente en Pereira, Mercasa, decreció el suministro en un 0,10% por el grupo de los procesados que disminuyó su acopio en un 16,73%, por el arroz, la carne de pollo y el maíz amarillo.

Así, la participación para la semana comprendida del 4 al 10 de junio fue la siguiente: los tubérculos, raíces y plátanos participaron con el 29,86%, las verduras y hortalizas concentraron el 26,72%, las frutas frescas representaron el 25,90% y los otros grupos el 17,52%.

Cuadro 2. Evolución del abastecimiento por ciudad 2020 (28 de mayo al 10 de junio)

Total mercados			
Grupo	28 de mayo al 3 de junio	4 al 10 de junio	Variación (%)
Frutas	29.507	29.360	-0,50%
Tubérculos, raíces y plátanos	32.605	33.845	3,80%
Verduras y hortalizas	29.744	30.284	1,82%
Otros grupos	22.110	19.861	-10,17%
Total general	113.966	113.350	-0,54%

Armenia, Mercar			
Grupo	28 de mayo al 3 de junio	4 al 10 de junio	Variación (%)
Frutas	655	828	26,37%
Tubérculos, raíces y plátanos	872	1.018	16,73%
Verduras y hortalizas	641	741	15,52%
Otros grupos	413	374	-9,43%
Total	2.582	2.961	14,69%

Barranquilla, Barranquillita y Granabastos			
Grupo	28 de mayo al 3 de junio	4 al 10 de junio	Variación (%)
Frutas	1.972	1.329	-32,59%
Tubérculos, raíces y plátanos	1.933	1.659	-14,18%
Verduras y hortalizas	1.264	1.220	-3,50%
Otros grupos	2.636	2.692	2,12%
Total	7.805	6.900	-11,60%

Bogotá, D. C., Corabastos, Paloquemao, Plaza Las Flores y Plaza Samper Mendoza			
Grupo	28 de mayo al 3 de junio	4 al 10 de junio	Variación (%)
Frutas	11.279	10.829	-3,99%
Tubérculos, raíces y plátanos	10.036	9.423	-6,11%
Verduras y hortalizas	11.821	11.217	-5,11%
Otros grupos	4.643	4.026	-13,29%
Total	37.778	35.494	-6,05%

Bucaramanga, Centroabastos			
Grupo	28 de mayo al 3 de junio	4 al 10 de junio	Variación (%)
Frutas	2.949	3.071	4,14%
Tubérculos, raíces y plátanos	1.884	2.138	13,46%
Verduras y hortalizas	2.839	3.128	10,21%
Otros grupos	566	489	-13,66%
Total	8.238	8.826	7,14%

Cali, Cavasa y Santa Helena			
Grupo	28 de mayo al 3 de junio	4 al 10 de junio	Variación (%)
Frutas	1.509	1.727	14,43%
Tubérculos, raíces y plátanos	2.675	3.647	36,35%
Verduras y hortalizas	2.156	2.597	20,44%
Otros grupos	2.370	2.749	16,01%
Total	8.710	10.720	23,08%

Cartagena, Bazurto			
Grupo	28 de mayo al 3 de junio	4 al 10 de junio	Variación (%)
Frutas	468	572	22,19%
Tubérculos, raíces y plátanos	1.430	1.800	25,88%
Verduras y hortalizas	756	801	6,05%
Otros grupos	314	288	-8,12%
Total	2.968	3.462	16,65%

Cúcuta, Cenabastos y La Nueva Sexta			
Grupo	28 de mayo al 3 de junio	4 al 10 de junio	Variación (%)
Frutas	1.045	1.181	13,06%
Tubérculos, raíces y plátanos	1.983	2.009	1,33%
Verduras y hortalizas	1.246	1.239	-0,56%
Otros grupos	2.427	2.381	-1,90%
Total	6.701	6.811	1,64%

Ibagué, Plaza La 21			
Grupo	28 de mayo al 3 de junio	4 al 10 de junio	Variación (%)
Frutas	171	210	22,88%
Tubérculos, raíces y plátanos	482	423	-12,21%
Verduras y hortalizas	139	152	8,87%
Otros grupos	51	71	38,49%
Total	843	855	1,46%

Ipiales, Centro de Acopio de Ipiales			
Grupo	28 de mayo al 3 de junio	4 al 10 de junio	Variación (%)
Frutas	30	80	166,67%
Tubérculos, raíces y plátanos	354	580	63,78%
Verduras y hortalizas	422	525	24,51%
Total	806	1.185	47,06%

Manizales, Centro Galerías			
Grupo	28 de mayo al 3 de junio	4 al 10 de junio	Variación (%)
Frutas	515	449	-12,94%
Tubérculos, raíces y plátanos	477	631	32,39%
Verduras y hortalizas	442	415	-6,07%
Otros grupos	226	214	-5,21%
Total	1.660	1.709	2,97%

Medellín, Central Mayorista de Antioquia y Plaza Minorista José María Villa			
Grupo	28 de mayo al 3 de junio	4 al 10 de junio	Variación (%)
Frutas	5.374	5.257	-2,17%
Tubérculos, raíces y plátanos	3.853	3.821	-0,83%
Verduras y hortalizas	3.884	4.038	3,97%
Otros grupos	6.032	4.549	-24,59%
Total	19.142	17.665	-7,72%

Cuadro 2. Evolución del abastecimiento por ciudad (conclusión)
2020 (28 de mayo al 10 de junio)**Montería, Mercado del Sur**

Grupo	28 de mayo al 3 de junio	4 al 10 de junio	Variación (%)
Frutas	124	101	-18,60%
Tubérculos, raíces y plátanos	457	482	5,55%
Verduras y hortalizas	258	242	-6,34%
Otros grupos	83	108	31,30%
Total	921	933	1,29%

Neiva, Surabastos

Grupo	28 de mayo al 3 de junio	4 al 10 de junio	Variación (%)
Frutas	377	431	14,17%
Tubérculos, raíces y plátanos	478	701	46,70%
Verduras y hortalizas	506	575	13,68%
Otros grupos	294	179	-38,90%
Total	1.655	1.887	14,00%

Pasto, El Potrerillo

Grupo	28 de mayo al 3 de junio	4 al 10 de junio	Variación (%)
Frutas	408	358	-12,25%
Tubérculos, raíces y plátanos	1.340	1.231	-8,09%
Verduras y hortalizas	599	707	18,03%
Otros grupos	10	9	-11,33%
Total	2.357	2.305	-2,18%

Pereira, Mercasa

Grupo	28 de mayo al 3 de junio	4 al 10 de junio	Variación (%)
Frutas	732	893	21,97%
Tubérculos, raíces y plátanos	435	435	0,11%
Verduras y hortalizas	458	464	1,12%
Otros grupos	1.011	842	-16,73%
Total	2.637	2.634	-0,10%

Popayán, Plaza de Mercado del Barrio Bolívar

Grupo	28 de mayo al 3 de junio	4 al 10 de junio	Variación (%)
Frutas	50	137	174,01%
Tubérculos, raíces y plátanos	967	874	-9,63%
Verduras y hortalizas	98	132	35,49%
Otros grupos	233	237	1,91%
Total	1.347	1.380	2,43%

Santa Marta (Magdalena)

Grupo	28 de mayo al 3 de junio	4 al 10 de junio	Variación (%)
Frutas	115	94	-18,47%
Tubérculos, raíces y plátanos	321	264	-17,72%
Verduras y hortalizas	183	202	9,85%
Otros grupos	39	34	-12,89%
Total	659	594	-9,89%

Sincelejo, Nuevo Mercado

Grupo	28 de mayo al 3 de junio	4 al 10 de junio	Variación (%)
Frutas	124	98	-20,75%
Tubérculos, raíces y plátanos	391	410	4,74%
Verduras y hortalizas	408	373	-8,52%
Otros grupos	229	273	19,22%
Total	1.152	1.154	0,18%

Tunja, Complejo de Servicios del Sur

Grupo	28 de mayo al 3 de junio	4 al 10 de junio	Variación (%)
Frutas	730	733	0,40%
Tubérculos, raíces y plátanos	1.103	1.030	-6,63%
Verduras y hortalizas	853	682	-20,03%
Otros grupos	0	2	n.a.
Total	2.686	2.447	-8,92%

Valledupar, Mercabastos y Mercado Nuevo

Grupo	28 de mayo al 3 de junio	4 al 10 de junio	Variación (%)
Frutas	410	397	-3,19%
Tubérculos, raíces y plátanos	398	489	22,88%
Verduras y hortalizas	263	237	-9,84%
Otros grupos	366	162	-55,65%
Total	1.437	1.285	-10,57%

Villavicencio, Central de Abastos de Villavicencio

Grupo	28 de mayo al 3 de junio	4 al 10 de junio	Variación (%)
Frutas	469	584	24,61%
Tubérculos, raíces y plátanos	736	779	5,82%
Verduras y hortalizas	508	597	17,56%
Otros grupos	169	182	7,58%
Total	1.882	2.142	13,83%

Ciudades	Lo que más sube	Lo que más baja
Bogotá D. C.	Ahuyama, ajo importado, brócoli, calabacín, calabaza, cebolla cabezona roja, pepino cohombro, pimentón, remolacha, repollo verde, tomates chonto y larga vida, zanahoria, mango Tommy, melón Cantalup, patilla, Tangelo, pollo entero fresco sin vísceras, pierna pernil y muslos de pollo sin rabadilla, y pechuga y piernas de pollo.	Acelga, ahuyamín (Sakata), apio, arveja verde en vaina pastusa, berenjena, cebollas cabezona blanca y junca Aquitania, coliflor, habichuela, lechuga Batavia, rábano rojo, gulupa, limones común y Tahití, pitahaya, papas criolla limpia y sucia, jugo instantáneo (sobre), garbanzo y lenteja importadas, maíz amarillo cáscara y queso doble crema.
Medellín	Acelga, ajo, arveja verde en vaina, brócoli, coliflor, espinaca, habichuela, pepinos cohombro y de rellenar, pimentón, tomate chonto regional, granadilla, melón Cantalup, mora de Castilla, piña gold, tomate de árbol, arracacha blanca, plátanos comino y guineo y sardinas en lata.	Apio, calabacín, cebollas cabezona blanca y junca, repollo morado, zanahoria larga vida, guayaba manzana, limones común, mandarina y Tahití, mandarina Oneco, mango común, maracuyá antioqueño, papas nevada y R-12 negra, lenteja importada, maíz amarillo trillado, carne de cerdo, espinazo y huevos blancos A y B y rojos A y B.
Bucaramanga	Apio, chócolo mazorca, frijol verde en vaina, habichuela, pepino cohombro, pimentón, remolacha, repollo morado, tomate Riogrande, zanahoria, breva, curuba, fresa, guanábana, guayaba pera, maracuyá, mora de Castilla, piñas gold y perolera, Tangelo, uchuva con cáscara y plátano hartón verde.	Acelga, cebollas cabezona blanca, roja, y junca, espinaca, tomate riñón, ciruela roja, limones común y Tahití, mandarina común, mangos de azúcar y Tommy, papaya melona, pitahaya, uva verde, papa criolla limpia y panela cuadrada blanca.
Cúcuta	Ajo, brócoli, calabaza, cebolla puerro, coliflor, pepino cohombro, pimentón, remolacha regional, repollo verde, tomates chonto y Riogrande, ciruela roja, granadilla, guanábana, lulo, mandarina común, mora de Castilla, piñas gold y perolera y papas única y criolla limpia.	Cebolla junca Berlín, lechuga Batavia, repollo morado, aguacate papelillo, kiwi, limones común y Tahití, mandarina común, maracuyá, pitahaya, uchuva con cáscara, uva verde, arracacha amarilla, bocachico criollo fresco y carnes de cerdo, brazo y lomo con hueso y tocino papada.
Cali	Arveja verde en vaina pastusa, cebolla cabezona roja importada, habichuela, lechuga Batavia, pepino cohombro, pimentón, remolacha bogotana, repollo blanco, tomate chonto, aguacate papelillo, curuba, granadilla, guayaba pera, limón Tahití, mango Tommy, maracuyá, melón Cantalup, patilla, piña gold, uva Isabela, arracacha amarilla y ulluco.	Cebolla cabezona blanca bogotana, chócolo mazorca, zanahoria bogotana, limón común, mora de Castilla, papas Betina, parda pastusa, única, criolla limpia y sucia, yuca ICA y plátano hartón verde.
Barranquilla	Cebolla junca Berlín, cebollín chino, chócolo mazorca, habichuela, pepino cohombro, tomates chonto y Riogrande bumangués, guayaba Atlántico, maracuyá santandereano, mora de Castilla, patilla, ñame espinoso, papa única y plátano hartón verde.	Ahuyama, ají topito dulce, cebollas cabezona blanca y roja, repollo blanco, guanábana, limón Tahití, mangos de azúcar y Tommy, maracuyá valluno, papa criolla sucia, alas de pollo con costillar, pierna pernil con rabadilla y pollo entero congelado sin vísceras.
Pereira	Acelga, ajo, brócoli, habichuela, pepino cohombro, pimentón, remolacha, repollo blanco bogotano, tomate chonto, zanahoria bogotana, granadilla, guayaba agria, limón mandarina, lulo, mandarina Oneco, maracuyá, melón Cantalup, papaya Maradol, papa capira, arveja verde seca importada y maíz blanco trillado.	Ahuyama, cebolla cabezona blanca, coliflor, lechuga Batavia, tomate riñón valluno, aguacate papelillo, banano criollo, coco, guanábana, naranjas Sweet y Valencia, papa nevada, yuca ICA, arroz de primera, frijol Uribe rosado, pescado cabezas, tilapia roja entera congelada y trucha en corte mariposa.
Cartagena	Lechuga Batavia, pepino cohombro, pimentón, repollo blanco, tomates chonto, y Riogrande bumangués, coco, mora de Castilla, naranja Valencia, papaya tainung, panela cuadrada blanca, carnes de cerdo, costilla, lomo con y sin hueso, y carne de res, costilla y punta de anca.	Ají topito dulce, ajo importado, cebollas cabezona blanca y roja, y limones común y Tahití.

VERDURAS Y HORTALIZAS

Menor producción de pepino cohombro

A lo largo de la presente semana se incrementaron los precios del pepino cohombro en treinta y siete de los treinta y nueve mercados donde se negoció. Los comerciantes afirmaron que esta situación obedeció al descenso en las cosechas en Boyacá, Santander, Norte de Santander, Cundinamarca, Valle del Cauca, Tolima, Antioquia, Huila, Nariño, Risaralda, Meta y Bogotá. En Pereira y Medellín, por ejemplo, el kilo se comercializó a \$1.438 y a \$1.360, respectivamente, 34,51%, en promedio, más.

De la misma forma, subieron las cotizaciones mayoristas del pimentón, la habichuela, el tomate chonto, la arveja verde en vaina, el ajo importado y el repollo blanco. En el caso del pimentón, el alza del precio ocurrió debido a la menor oferta proveniente de La Unión, Florida, Pradera (Valle del Cauca), Girón, Matanza, Los Santos, Betulia, Capitanejo, Málaga (Santander), Ocaña, Ábrego (Norte de Santander), Sutamarchán, Sáchica, Tipacoque (Boyacá), Cajamarca (Tolima), Pitalito (Huila), Neira, Chinchiná (Caldas), Rionegro, La Ceja, Caucasia, Marinilla, El Santuario, Peñol (Antioquia), El Peñol (Nariño) y Pereira (Risaralda). Esta situación se registró en treinta y ocho de los cuarenta y cuatro mercados donde se negoció esta semana. En Ibagué y Cúcuta, el kilo se ofreció a \$2.520 y a \$2.580, respectivamente, 28,06%, en promedio, más que la semana inmediatamente anterior.

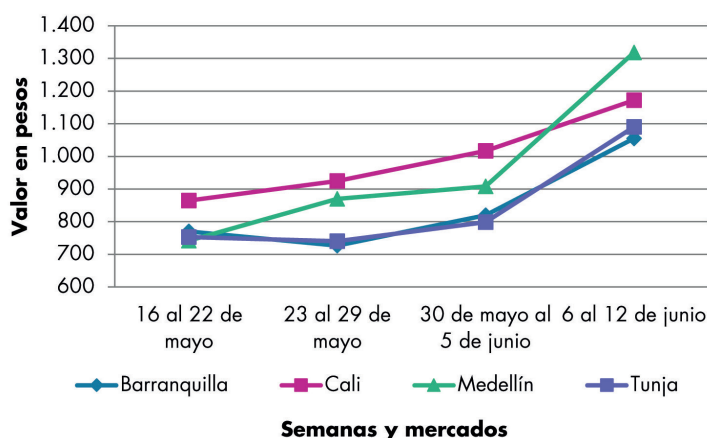
También aumentaron los precios de la habichuela en treinta y tres de los cuarenta y dos mercados donde se negoció esta semana, debido a la baja producción causada por las precipitaciones en Boyacá, Quindío, Valle del Cauca, Santander, Norte de Santander,

Cundinamarca, Antioquia, Caldas, Huila y Risaralda. En Popayán, por ejemplo, el kilo se vendió a \$2.700, 68,75%, más.

Así mismo, el precio del tomate chonto registró un alza en veintisiete de los veintinueve mercados donde se comercializó. El incremento se debió al poco abastecimiento desde Ocaña (Norte de Santander), Sáchica, Sutamarchán, Tibasosa, Sogamoso (Boyacá), Neira, Manizales, Chinchiná (Caldas), Montenegro, Quimbaya, Armenia (Quindío), Caicedonia, Alcalá, Florida (Valle del Cauca), Capitanejo, Durania, Bochalema, Málaga (Santander), Cajamarca (Tolima), Algeciras, Pitalito (Huila), Pereira (Risaralda), Abejorral, Santa Bárbara (Antioquia), Fómeque, Quetame y Ubaque (Cundinamarca). En Villavicencio, por ejemplo, el kilo se transó a \$1.990, es decir 27,16%, más.

En cambio, cayeron los precios de las cebollas cabezonas blanca y roja, la zanahoria larga vida y la acelga. En el caso de la cebolla cabezona blanca el descenso se presentó en veintiocho de los treinta y un mercados donde se vendió en razón al buen momento productivo por el que están pasando los cultivos establecidos en Duitama, Sáchica, Sogamoso, Tibasosa, Firavitoba, Nobsa y Tunja (Boyacá). En Bogotá y Manizales, por ejemplo, el descenso superó el 19,00% y el kilo se transó a \$1.901 y a \$2.275, respectivamente.

Gráfico 1. Comportamiento de los precios del pepino cohombro 2020 (16 de mayo al 12 de junio)



Fuente: DANE, Sipsa.

Cuadro 3. Mercados mayoristas. Precios de venta de verduras y hortalizas 2020 (6 al 12 de junio)

Productos y mercados	Pesos por kilogramo				Tendencia	Productos y mercados	Pesos por kilogramo				Tendencia
	Mínimo	Máximo	Medio				Mínimo	Máximo	Medio		
Acelga						Ahuyamín (Sakata)					
Armenia, Mercar	1.067	1.200	1.156	=		Bogotá, D.C., Corabastos	600	1.000	731	-	
Barranquilla, Barranquillita	4.000	4.000	4.000	=		Bucaramanga, Centroabastos	520	580	550	-	
Bogotá, D.C., Corabastos	300	1.000	469	-		Duitama (Boyacá)	800	800	800	=	
Bucaramanga, Centroabastos	1.000	1.200	1.144	-		Florencia (Caquetá)	1.200	1.200	1.200	=	
Chiquinquirá (Boyacá)	1.000	1.400	1.200	-		Ibagué, Plaza La 21	1.400	1.500	1.417	+	
Duitama (Boyacá)	1.000	1.000	1.000	=		Neiva, Surabastos	800	960	853	-	
Ibagué, Plaza La 21	800	960	913	-		Pamplona (Norte de Santander)	1.000	1.000	1.000	=	
Ipiales (Nariño), Ipiales somos todos	1.000	1.500	1.194	-		San Gil (Santander)	600	600	600	=	
Medellín, Central Mayorista de Antioquia	1.300	2.000	1.592	+++		Sogamoso (Boyacá)	700	800	740	-	
Neiva, Surabastos	1.000	1.250	1.078	-		Tunja, Complejo de Servicios del Sur	760	800	780	-	
Pamplona (Norte de Santander)	1.500	2.000	1.750	-		Villavicencio, CAV	800	1.100	967	-	
Pasto, El Potrerillo	1.500	2.500	2.125	-		Yopal (Casanare)	960	1.000	980	-	
Pereira, Mercasa	1.500	2.000	1.825	++		Aji topito dulce					
Sogamoso (Boyacá)	1.000	1.000	1.000	=		Barranquilla, Barranquillita	3.250	3.750	3.456	-	
Tunja, Complejo de Servicios del Sur	1.000	1.300	1.100	-		Cartagena, Bazurto	1.250	2.000	1.514	-	
Ubaté (Cundinamarca)	1.000	1.200	1.100	=		Medellín, Central Mayorista de Antioquia	2.500	3.000	2.560	+	
Villavicencio, CAV	1.000	1.200	1.067	-		Montería, Mercado del Sur	950	1.450	1.229	-	
Ahuyama						Sincelejo, Nuevo Mercado	1.000	1.500	1.271	-	
Arauca (Arauca)	800	1.000	933	=		Ajo					
Armenia, Mercar	600	800	689	+		Bogotá, D.C., Corabastos	10.000	14.000	11.822	+	
Barranquilla, Barranquillita	1.286	1.357	1.311	-		Chiquinquirá (Boyacá)	4.000	4.400	4.133	+	
Barranquilla, Granabastos	1.429	1.457	1.436	-		Cúcuta, Cenabastos	3.000	3.500	3.375	+	
Bogotá, D.C., Corabastos	1.300	1.600	1.411	++		Duitama (Boyacá)	4.000	4.400	4.100	-	
Bucaramanga, Centroabastos	600	800	694	-		Ipiales (Nariño), Ipiales somos todos	6.000	7.500	6.583	+	
Buenaventura (Valle del Cauca)	1.200	1.300	1.217	+		Manizales, Centro Galerías	7.500	8.125	7.708	=	
Calí, Cavasa	1.000	1.000	1.000	=		Medellín, Central Mayorista de Antioquia	7.500	11.000	9.083	+	
Cartagena, Bazurto	1.500	1.500	1.500	=		Pamplona (Norte de Santander)	3.800	4.000	3.867	-	
Cartago (Valle del Cauca)	800	1.000	900	-		Pasto, El Potrerillo	5.000	6.500	5.722	-	
Cúcuta, Cenabastos	900	900	900	=		Pereira, La 41	6.667	8.333	7.315	+	
Duitama (Boyacá)	688	719	695	+		Pereira, Mercasa	7.222	8.667	7.954	+	
Ibagué, Plaza La 21	800	1.000	900	+		San Gil (Santander)	4.200	4.500	4.333	=	
Manizales, Centro Galerías	1.000	1.300	1.175	-		Sogamoso (Boyacá)	3.600	4.000	3.750	+	
Medellín, Central Mayorista de Antioquia	700	800	750	-		Tunja, Complejo de Servicios del Sur	3.300	3.600	3.483	=	
Medellín, Plaza Minorista "José María Villa"	700	800	750	=		Túquerres (Nariño)	6.500	7.000	6.708	+	
Palmira (Valle del Cauca)	1.100	1.200	1.138	-		Villavicencio, CAV	5.000	6.000	5.625	-	
Pamplona (Norte de Santander)	1.000	1.000	1.000	=		Ajo importado					
Pereira, La 41	1.000	1.000	1.000	=		Arauca (Arauca)	8.300	10.000	8.850	+	
Pereira, Mercasa	800	1.000	900	-		Armenia, Mercar	8.500	10.000	9.056	+	
Popayán, Plaza de mercado del barrio Bolívar	800	840	805	-		Barranquilla, Barranquillita	8.600	9.000	8.875	=	
Rionegro (Antioquia)	1.000	1.000	1.000	+		Barranquilla, Granabastos	8.700	9.000	8.900	+	
San Gil (Santander)	1.000	1.000	1.000	+		Bogotá, D.C., Corabastos	8.500	10.000	9.017	+	
Sincelejo, Nuevo Mercado	1.200	1.300	1.208	-		Bucaramanga, Centroabastos	9.000	9.000	9.000	+	
Socorro (Santander)	900	1.000	950	=		Buenaventura (Valle del Cauca)	10.000	10.000	10.000	+	
Sogamoso (Boyacá)	750	800	769	-		Calí, Cavasa	9.000	9.000	9.000	=	
Tuluá (Valle del Cauca)	1.000	1.000	1.000	=		Cartagena, Bazurto	8.500	9.500	9.111	-	
Tunja, Complejo de Servicios del Sur	688	781	732	-		Cartago (Valle del Cauca)	9.600	10.000	9.933	++	
Valledupar, Mercabastos	1.400	1.500	1.436	-		Cúcuta, Cenabastos	7.500	9.000	8.417	++	
Valledupar, Mercado Nuevo	1.400	1.400	1.400	n.d.		Ibagué, Plaza La 21	7.500	8.000	7.688	-	
Yopal (Casanare)	900	900	900	=							

BOLETÍN SEMANAL PRECIOS MAYORISTAS

Cuadro 3. Mercados mayoristas. Precios de venta de verduras y hortalizas (continuación)
2020 (6 al 12 de junio)

Productos y mercados	Pesos por kilogramo				Tendencia	Productos y mercados	Pesos por kilogramo				Tendencia
	Mínimo	Máximo	Medio				Mínimo	Máximo	Medio		
Ajo importado (continuación)						Arveja verde en vaina					
Ipiales (Nariño), Ipiales somos todos	9.000	9.500	9.333		++	Arauca (Arauca)	4.783	4.783	4.783		+
Manizales, Centro Galerías	10.000	10.000	10.000		++	Armenia, Mercar	3.520	3.600	3.573		+
Medellín, Central Mayorista de Antioquia	9.200	10.000	9.573		+	Barranquilla, Barranquillita	6.500	7.000	6.667		-
Montería, Mercado del Sur	8.300	9.000	8.817		-	Barranquilla, Granabastos	5.500	5.700	5.600		+
Neiva, Surabastos	8.000	9.500	9.094		++	Bogotá, D.C., Corabastos	4.400	7.000	5.015		-
Palmira (Valle del Cauca)	8.800	9.000	8.975		+	Bucaramanga, Centroabastos	3.000	4.400	3.600		-
Pasto, El Potrerillo	8.000	8.500	8.133		+	Cartago (Valle del Cauca)	4.000	4.800	4.600		+
Pereira, La 41	8.800	10.500	9.717		+	Chiquinquirá (Boyacá)	3.900	4.400	4.133		+
Pereira, Mercasa	9.000	10.000	9.667		+	Cúcuta, Cenabastos	4.500	6.000	4.750		+
Popayán, Plaza de mercado del barrio Bolívar	8.500	9.000	8.688		+	Duitama (Boyacá)	4.000	4.400	4.100		++
Sincelejo, Nuevo Mercado	8.700	9.000	8.825		+	El Carmen de Viboral (Antioquia)	1.700	2.000	1.850		++
Tuluá (Valle del Cauca)	8.000	9.500	8.917		+	El Santuario (Antioquia)	2.000	2.400	2.108		+
Valledupar, Mercabastos	9.000	9.200	9.022		+	Ibagué, Plaza La 21	2.800	4.000	3.404		+
						Ipiales (Nariño), Ipiales somos todos	1.800	2.800	2.300		-
						La Ceja (Antioquia)	1.800	2.000	1.978		++
						Manizales, Centro Galerías	3.500	4.000	3.625		-
						Marinilla (Antioquia)	1.800	2.400	2.081		+++
Apio						Medellín, Central Mayorista de Antioquia	1.800	3.000	2.252		+
Arauca (Arauca)	1.667	1.833	1.722		+	Medellín, Plaza Minorista "José María Villa"	1.800	3.000	2.333		-
Armenia, Mercar	800	1.000	917		+	Neiva, Surabastos	2.400	3.840	3.003		-
Barranquilla, Barranquillita	1.200	1.300	1.225		=	Palmira (Valle del Cauca)	3.200	3.700	3.413		+
Barranquilla, Granabastos	1.200	1.300	1.275		=	Pamplona (Norte de Santander)	3.800	4.583	4.135		+
Bogotá, D.C., Corabastos	300	700	410		-	Pereira, La 41	2.400	4.000	3.307		-
Bucaramanga, Centroabastos	550	650	600		++	Pereira, Mercasa	3.200	4.640	3.897		-
Cali, Cavasa	1.000	1.176	1.069		+	Rionegro (Antioquia)	2.000	2.600	2.217		++
Cartagena, Bazaruto	1.200	1.500	1.383		-	San Gil (Santander)	4.400	4.800	4.600		=
Cartago (Valle del Cauca)	1.120	1.440	1.253		-	San Vicente (Antioquia)	1.500	2.000	1.750		+++
Chiquinquirá (Boyacá)	600	700	633		-	Socorro (Santander)	3.840	4.400	4.080		-
Cúcuta, Cenabastos	1.000	1.200	1.056		+	Sogamoso (Boyacá)	4.000	4.200	4.025		+
Duitama (Boyacá)	500	600	550		-	Sonsón (Antioquia)	1.500	2.000	1.754		+++
Ibagué, Plaza La 21	800	1.120	967		+	Tuluá (Valle del Cauca)	3.680	4.400	4.053		+
Ipiales (Nariño), Ipiales somos todos	1.500	2.500	1.861		+	Tunja, Complejo de Servicios del Sur	3.600	4.000	3.842		+
Manizales, Centro Galerías	1.280	1.600	1.387		=	Ubaté (Cundinamarca)	3.600	4.000	3.800		=
Marinilla (Antioquia)	300	500	407		-	Villavicencio, CAV	3.200	5.400	4.192		-
Medellín, Central Mayorista de Antioquia	400	700	581		-	Yopal (Casanare)	4.167	4.167	4.167		+
Medellín, Plaza Minorista "José María Villa"	800	1.000	921		-						
Montería, Mercado del Sur	800	1.000	917		++	Arveja verde en vaina pastusa					
Neiva, Surabastos	800	1.000	863		-	Bogotá, D.C., Corabastos	2.400	6.200	3.660		-
Palmira (Valle del Cauca)	1.667	1.833	1.750		-	Buenaventura (Valle del Cauca)	4.000	4.960	4.480		++
Pamplona (Norte de Santander)	1.167	1.250	1.208		+	Cali, Cavasa	3.200	4.600	3.706		+
Pereira, La 41	1.250	1.500	1.375		-	La Unión (Nariño)	3.000	3.200	3.067		++
Pereira, Mercasa	1.083	1.667	1.417		+	Pasto, El Potrerillo	2.300	2.800	2.522		-
Rionegro (Antioquia)	700	1.000	813		+	Popayán, Plaza de mercado del barrio Bolívar	2.400	2.900	2.650		+
Santa Marta (Magdalena)	1.200	1.400	1.347		-						
Sincelejo, Nuevo Mercado	800	1.000	892		-	Berenjena					
Sogamoso (Boyacá)	700	800	744		-	Barranquilla, Barranquillita	950	1.200	1.061		+
Tuluá (Valle del Cauca)	1.167	1.333	1.250		-	Bogotá, D.C., Corabastos	2.600	3.200	2.857		-
Tunja, Complejo de Servicios del Sur	500	600	563		+	Manizales, Centro Galerías	3.500	3.500	3.500		+++
Valledupar, Mercabastos	1.000	1.333	1.217		-	Medellín, Central Mayorista de Antioquia	2.500	3.000	2.644		+
Villavicencio, CAV	1.000	1.400	1.167		+						

Cuadro 3. Mercados mayoristas. Precios de venta de verduras y hortalizas (continuación)
2020 (6 al 12 de junio)

Productos y mercados	Pesos por kilogramo				Tendencia	Productos y mercados	Pesos por kilogramo				Tendencia
	Mínimo	Máximo	Medio				Mínimo	Máximo	Medio		
Berenjena (continuación)						Cebolla cabezona blanca (continuación)					
Montería, Mercado del Sur	1.750	1.850	1.784	-		Cartagena, Bazurto	1.940	2.600	2.316	-	
Sincelejo, Nuevo Mercado	1.417	1.500	1.486	-		Cartago (Valle del Cauca)	2.083	2.708	2.344	-	
Brócoli						Chiquinquirá (Boyacá)	1.600	2.400	1.933	-	
Armenia, Mercar	2.800	3.200	3.067	++		Cúcuta, Cenabastos	1.600	2.000	1.888	-	
Barranquilla, Barranquillita	6.000	7.000	6.422	+		Duitama (Boyacá)	1.600	1.800	1.650	-	
Barranquilla, Granabastos	5.900	6.100	6.000	-		Florencia (Caquetá)	2.600	2.600	2.600	-	
Bogotá, D.C., Corabastos	5.000	7.000	5.656	+		Ibagué, Plaza La 21	1.700	2.000	1.882	-	
Bucaramanga, Centroabastos	4.000	4.500	4.031	+		Manizales, Centro Galerías	2.000	2.600	2.275	-	
Cali, Cavasa	2.200	3.000	2.538	-		Medellín, Central Mayorista de Antioquia	1.739	2.500	2.213	-	
Chiquinquirá (Boyacá)	1.600	1.800	1.733	+		Medellín, Plaza Minorista "José María Villa"	1.800	2.600	2.204	-	
Cúcuta, Cenabastos	3.000	3.500	3.333	++		Montería, Mercado del Sur	2.140	2.460	2.338	-	
Duitama (Boyacá)	1.500	1.500	1.500	-		Pamplona (Norte de Santander)	1.600	2.200	1.944	-	
Ibagué, Plaza La 21	3.000	4.000	3.354	++		Pereira, La 41	1.760	2.600	2.160	-	
Ipiales (Nariño), Ipiales somos todos	1.000	1.500	1.236	-		Pereira, Mercasa	1.760	2.300	1.970	-	
Manizales, Centro Galerías	6.000	6.000	6.000	++		Rionegro (Antioquia)	2.083	2.083	2.083	+	
Marinilla (Antioquia)	1.800	3.000	2.244	+++		San Gil (Santander)	1.800	2.300	2.033	-	
Medellín, Central Mayorista de Antioquia	2.500	6.000	4.193	+++		Santa Marta (Magdalena)	2.000	2.700	2.360	-	
Medellín, Plaza Minorista "José María Villa"	3.500	5.000	4.361	+++		Sincelejo, Nuevo Mercado	2.000	2.600	2.325	-	
Neiva, Surabastos	6.000	7.200	6.633	-		Socorro (Santander)	2.500	2.600	2.550	+	
Palmira (Valle del Cauca)	1.833	2.333	2.083	-		Sogamoso (Boyacá)	1.600	2.000	1.850	-	
Pamplona (Norte de Santander)	2.500	2.500	2.500	-		Tunja, Complejo de Servicios del Sur	1.500	1.900	1.675	-	
Pasto, El Potrerillo	700	1.500	1.033	+		Ubaté (Cundinamarca)	1.900	2.000	1.950	++	
Pereira, Mercasa	2.400	4.000	3.200	++		Valledupar, Mercabastos	2.000	2.600	2.275	-	
Sogamoso (Boyacá)	1.500	1.800	1.638	+		Villavicencio, CAV	1.900	2.400	2.125	-	
Tunja, Complejo de Servicios del Sur	1.600	1.900	1.789	-		Yopal (Casanare)	1.875	1.979	1.927	-	
Túquerres (Nariño)	833	1.083	993	++		Cebolla cabezona blanca bogotana					
Ubaté (Cundinamarca)	4.600	5.000	4.800	++		Buenaventura (Valle del Cauca)	1.979	2.708	2.344	-	
Calabacín						Cali, Cavasa	1.771	2.708	2.306	-	
Bogotá, D.C., Corabastos	200	240	203	++		Ipiales (Nariño), Ipiales somos todos	1.875	2.500	2.280	-	
Bucaramanga, Centroabastos	1.000	1.000	1.000	=		Neiva, Surabastos	1.600	2.400	1.980	-	
Duitama (Boyacá)	600	750	688	+++		Palmira (Valle del Cauca)	2.500	2.813	2.669	+	
Medellín, Central Mayorista de Antioquia	800	1.000	913	-		Tuluá (Valle del Cauca)	1.875	2.396	2.160	-	
Sogamoso (Boyacá)	500	500	500	-		Cebolla cabezona blanca pastusa					
Tunja, Complejo de Servicios del Sur	350	450	401	+		Pasto, El Potrerillo	1.771	2.500	2.193	++	
Ubaté (Cundinamarca)	1.000	1.200	1.100	=		Popayán, Plaza de mercado del barrio Bolívar	2.083	2.500	2.305	-	
Calabaza						Túquerres (Nariño)	2.500	2.708	2.604	+	
Bogotá, D.C., Corabastos	520	880	670	+++		Cebolla cabezona roja					
Cúcuta, Cenabastos	889	1.333	1.208	++		Arauca (Arauca)	2.800	3.100	2.925	-	
Medellín, Central Mayorista de Antioquia	700	1.000	869	-		Barranquilla, Barranquillita	3.244	3.622	3.483	-	
Cebolla cabezona blanca						Barranquilla, Granabastos	3.222	3.556	3.443	-	
Arauca (Arauca)	2.292	2.604	2.444	-		Bogotá, D.C., Corabastos	2.800	3.600	3.104	+	
Armenia, Mercar	2.000	2.400	2.216	-		Cartagena, Bazurto	2.444	2.667	2.611	-	
Barranquilla, Barranquillita	1.960	2.600	2.268	-		Florencia (Caquetá)	3.200	3.200	3.200	-	
Barranquilla, Granabastos	1.960	2.160	2.075	-		Neiva, Surabastos	3.111	3.556	3.333	-	
Bogotá, D.C., Corabastos	1.600	2.400	1.901	-		Pereira, Mercasa	2.800	3.200	2.972	-	
Bucaramanga, Centroabastos	1.600	2.200	1.810	-		Santa Marta (Magdalena)	3.191	3.750	3.471	-	

Cuadro 3. Mercados mayoristas. Precios de venta de verduras y hortalizas (continuación)
2020 (6 al 12 de junio)

Productos y mercados	Pesos por kilogramo				Tendencia	Productos y mercados	Pesos por kilogramo				Tendencia
	Mínimo	Máximo	Medio				Mínimo	Máximo	Medio		
Cebolla cabeza roja (continuación)						Cebolla junca Aquitania (continuación)					
Sincelejo, Nuevo Mercado	2.667	3.571	3.146	-		San Gil (Santander)	1.833	2.000	1.933	+	
Valledupar, Mercabastos	2.444	3.250	2.892	-		Socorro (Santander)	1.833	2.000	1.917	+	
Valledupar, Mercado Nuevo	2.444	3.250	2.891	-		Sogamoso (Boyacá)	1.333	1.500	1.450	-	
Cebolla cabeza roja importada						Tunja, Complejo de Servicios del Sur	1.400	1.600	1.489	-	
Bucaramanga, Centroabastos	3.021	3.229	3.118	-		Valledupar, Mercabastos	1.167	1.500	1.389	-	
Cali, Cavasa	3.222	3.556	3.440	+		Cebolla junca Berlín					
Ipiales (Nariño), Ipiales somos todos	2.609	2.826	2.645	-		Barranquilla, Barranquillita	1.667	2.000	1.778	+	
Medellín, Central Mayorista de Antioquia	2.609	3.043	2.885	-		Barranquilla, Granabastos	1.533	1.667	1.628	++	
Montería, Mercado del Sur	2.940	3.080	3.002	-		Cartagena, Bazurto	1.667	2.000	1.824	-	
Cebolla cabeza roja ocañera						Cúcuta, Cenabastos	1.094	1.250	1.133	-	
Bucaramanga, Centroabastos	2.500	3.125	2.749	-		Pamplona (Norte de Santander)	938	1.000	953	-	
Cebolla cabeza roja peruana						Valledupar, Mercabastos	1.333	1.500	1.403	-	
Cartagena, Bazurto	2.826	3.043	2.959	-		Cebolla junca pastusa					
Montería, Mercado del Sur	2.340	2.460	2.397	-		La Unión (Nariño)	1.556	1.778	1.630	+	
Sincelejo, Nuevo Mercado	3.043	3.478	3.243	-		Palmira (Valle del Cauca)	1.417	1.583	1.493	-	
Valledupar, Mercabastos	3.043	3.696	3.345	-		Pasto, El Potrerillo	1.067	1.422	1.289	-	
Cebolla junca						Popayán, Plaza de mercado del barrio Bolívar	1.689	1.778	1.700	-	
Arauca (Arauca)	1.778	2.148	1.963	+		Cebolla junca Tenerife					
Armenia, Mercar	2.143	2.286	2.190	-		Cali, Cavasa	1.750	2.100	1.997	+	
Bucaramanga, Centroabastos	1.094	1.250	1.188	-		Palmira (Valle del Cauca)	1.689	1.867	1.767	-	
Cartago (Valle del Cauca)	2.240	2.400	2.347	-		Cebolla puerro					
Florencia (Caquetá)	1.920	2.000	1.960	-		Bogotá, D.C., Corabastos	1.500	2.250	1.815	-	
Ipiales (Nariño), Ipiales somos todos	1.750	2.500	2.208	++		Cúcuta, Cenabastos	3.750	5.000	4.500	++	
La Ceja (Antioquia)	1.200	1.760	1.407	-		Medellín, Central Mayorista de Antioquia	2.500	3.000	2.750	+	
Manizales, Centro Galerías	1.760	1.920	1.840	=		Pamplona (Norte de Santander)	2.500	3.000	2.750	+	
Medellín, Central Mayorista de Antioquia	1.200	1.500	1.428	-		Cebollín chino					
Medellín, Plaza Minorista "José María Villa"	1.200	1.900	1.596	++		Barranquilla, Barranquillita	2.000	2.800	2.478	+++	
Montería, Mercado del Sur	1.250	1.833	1.486	-		Chócolo mazorca					
Pereira, La 41	1.667	1.867	1.756	+		Armenia, Mercar	714	743	729	-	
Pereira, Mercasa	1.533	1.667	1.611	+		Armenia, Retiro	571	643	605	+	
Rionegro (Antioquia)	1.300	1.600	1.433	+		Barranquilla, Barranquillita	1.178	1.378	1.294	+++	
Sincelejo, Nuevo Mercado	800	1.000	950	-		Bogotá, D.C., Corabastos	2.200	2.600	2.325	-	
Sonsón (Antioquia)	1.000	1.214	1.107	++		Bucaramanga, Centroabastos	720	800	773	+	
Túquerres (Nariño)	1.900	2.250	2.067	-		Buenaventura (Valle del Cauca)	786	886	838	-	
Ubaté (Cundinamarca)	1.433	1.500	1.467	++		Cali, Cavasa	571	714	654	-	
Villavicencio, CAV	1.667	2.167	1.854	-		Cartagena, Bazurto	1.125	1.250	1.188	n.d.	
Yopal (Casanare)	1.600	1.667	1.633	-		Cartago (Valle del Cauca)	1.125	1.250	1.196	+	
Cebolla junca Aquitania						Chiquinquirá (Boyacá)	1.200	1.300	1.217	+	
Bogotá, D.C., Corabastos	1.333	3.000	1.861	-		Cúcuta, Cenabastos	909	1.273	1.112	+	
Buenaventura (Valle del Cauca)	3.150	3.250	3.192	-		Duitama (Boyacá)	1.700	1.800	1.775	+	
Cali, Cavasa	1.556	1.778	1.756	+		Ibagué, Plaza La 21	1.120	1.440	1.240	-	
Chiquinquirá (Boyacá)	1.500	1.867	1.728	+		Ipiales (Nariño), Ipiales somos todos	514	629	581	-	
Duitama (Boyacá)	1.333	1.333	1.333	+		Manizales, Centro Galerías	600	700	667	=	
Ibagué, Plaza La 21	1.800	2.000	1.900	-		Marinilla (Antioquia)	667	792	738	+	
Neiva, Surabastos	1.500	2.167	1.794	-							

Cuadro 3. Mercados mayoristas. Precios de venta de verduras y hortalizas (continuación)
2020 (6 al 12 de junio)

Productos y mercados	Pesos por kilogramo				Tendencia	Productos y mercados	Pesos por kilogramo				Tendencia
	Mínimo	Máximo	Medio				Mínimo	Máximo	Medio		
Chócolo mazorca (continuación)						Cilantro (continuación)					
Medellín, Central Mayorista de Antioquia	750	750	750	=		Montería, Mercado del Sur	2.000	5.000	3.333	++	
Medellín, Plaza Minorista "José María Villa"	625	625	625	-		Neiva, Surabastos	2.667	4.667	3.694	-	
Montería, Mercado del Sur	800	960	848	+		Palmira (Valle del Cauca)	1.500	2.000	1.719	-	
Neiva, Surabastos	1.408	1.760	1.586	+		Pamplona (Norte de Santander)	2.333	2.667	2.556	+	
Pamplona (Norte de Santander)	545	909	702	-		Pasto, El Potrerillo	2.000	3.500	2.875	++	
Pasto, El Potrerillo	543	978	737	+++		Pereira, La 41	1.500	2.000	1.917	=	
Peñol (Antioquia)	600	708	654	-		Pereira, Mercasa	1.500	2.000	1.917	-	
Popayán, Plaza de mercado del barrio Bolívar	571	614	591	+		Popayán, Plaza de mercado del barrio Bolívar	2.000	2.000	2.000	-	
Rionegro (Antioquia)	500	786	673	-		Rionegro (Antioquia)	1.500	2.000	1.750	-	
San Gil (Santander)	1.250	1.375	1.333	=		San Gil (Santander)	4.000	4.000	4.000	=	
San Vicente (Antioquia)	600	667	635	+		Santa Marta (Magdalena)	3.333	3.333	3.333	=	
Sincelejo, Nuevo Mercado	1.000	1.000	1.000	+++		Sincelejo, Nuevo Mercado	4.000	4.000	4.000	-	
Sogamoso (Boyacá)	1.800	2.000	1.863	-		Socorro (Santander)	4.000	4.000	4.000	=	
Sonsón (Antioquia)	450	500	483	+++		Sogamoso (Boyacá)	4.500	5.000	4.875	++	
Tunja, Complejo de Servicios del Sur	1.600	1.800	1.680	-		Tuluá (Valle del Cauca)	4.500	5.000	4.667	=	
Ubaté (Cundinamarca)	1.500	1.600	1.550	n.d.		Tunja, Complejo de Servicios del Sur	2.000	7.500	4.438	+++	
Valledupar, Mercabastos	1.000	1.100	1.025	-		Ubaté (Cundinamarca)	4.000	4.000	4.000	+++	
Villavicencio, CAV	1.800	2.000	1.879	-		Valledupar, Mercabastos	3.500	4.000	3.750	=	
Yopal (Casanare)	2.250	2.375	2.313	-		Valledupar, Mercado Nuevo	3.500	4.000	3.750	=	
						Villavicencio, CAV	2.000	5.000	3.729	+++	
						Yopal (Casanare)	4.000	4.000	4.000	=	
Cidra						Coles					
Bogotá, D.C., Corabastos	1.000	1.200	1.103	+		Barranquilla, Barranquillita	2.800	3.000	2.933	-	
Marinilla (Antioquia)	400	500	454	+		Bogotá, D.C., Corabastos	1.400	2.000	1.500	-	
Medellín, Central Mayorista de Antioquia	700	800	729	-		Medellín, Central Mayorista de Antioquia	1.000	1.000	1.000	=	
Peñol (Antioquia)	450	600	513	+		Medellín, Plaza Minorista "José María Villa"	1.000	1.000	1.000	=	
San Vicente (Antioquia)	300	500	400	-							
Villavicencio, CAV	1.000	1.200	1.108	-		Coliflor					
Cilantro						Armenia, Mercar	1.833	2.167	2.042	-	
Arauca (Arauca)	5.000	6.250	5.625	+		Barranquilla, Barranquillita	6.000	7.000	6.422	+	
Armenia, Mercar	2.800	3.200	3.067	=		Barranquilla, Granabastos	6.000	6.200	6.038	=	
Barranquilla, Barranquillita	9.000	10.000	9.722	+++		Bogotá, D.C., Corabastos	800	2.000	1.260	-	
Bogotá, D.C., Corabastos	800	4.000	2.678	+++		Bucaramanga, Centroabastos	4.000	4.500	4.031	+	
Bucaramanga, Centroabastos	6.000	8.000	7.188	+++		Cali, Cavasa	2.200	3.000	2.529	-	
Buenaventura (Valle del Cauca)	2.500	2.500	2.500	+		Cartago (Valle del Cauca)	1.920	2.720	2.320	-	
Cali, Cavasa	2.000	2.000	2.000	+		Chiquinquirá (Boyacá)	1.500	1.800	1.717	+	
Cartagena, Bazurto	3.500	6.300	4.461	-		Cúcuta, Cenabastos	3.000	3.500	3.333	++	
Cartago (Valle del Cauca)	2.500	3.500	2.833	-		Duitama (Boyacá)	1.800	2.000	1.900	+	
Chiquinquirá (Boyacá)	2.500	3.000	2.750	-		Ipiales (Nariño), Ipiales somos todos	1.667	2.083	1.854	+	
Cúcuta, Cenabastos	6.000	8.000	7.083	+		Manizales, Centro Galerías	3.000	4.000	3.533	=	
Duitama (Boyacá)	4.500	5.000	4.625	+++		Marinilla (Antioquia)	1.500	2.100	1.800	n.d.	
Florencia (Caquetá)	3.000	4.000	3.500	-		Medellín, Central Mayorista de Antioquia	2.500	3.000	2.875	+	
Ibagué, Plaza La 21	2.400	4.000	2.983	+++		Medellín, Plaza Minorista "José María Villa"	2.400	3.000	2.613	-	
Ipiales (Nariño), Ipiales somos todos	600	1.200	956	-		Neiva, Surabastos	2.400	2.800	2.554	-	
La Ceja (Antioquia)	1.500	2.000	1.722	-		Palmira (Valle del Cauca)	2.200	2.800	2.500	-	
Manizales, Centro Galerías	2.000	2.000	2.000	=		Pamplona (Norte de Santander)	2.500	2.500	2.500	+++	
Marinilla (Antioquia)	600	700	650	=		Pasto, El Potrerillo	1.000	2.000	1.333	-	
Medellín, Central Mayorista de Antioquia	700	1.000	910	-		Pereira, La 41	2.500	3.000	2.625	-	
Medellín, Plaza Minorista "José María Villa"	800	1.000	917	-							

BOLETÍN SEMANAL PRECIOS MAYORISTAS

Cuadro 3. Mercados mayoristas. Precios de venta de verduras y hortalizas (continuación)
2020 (6 al 12 de junio)

Productos y mercados	Pesos por kilogramo				Tendencia	Productos y mercados	Pesos por kilogramo				Tendencia
	Mínimo	Máximo	Medio				Mínimo	Máximo	Medio		
Coliflor (continuación)						Frijol verde cargamento (continuación)					
Pereira, Mercasa	2.500	3.333	3.021	-		Rionegro (Antioquia)	2.000	2.700	2.308	-	
Sogamoso (Boyacá)	1.800	2.000	1.950	+		San Vicente (Antioquia)	1.900	2.200	2.050	+	
Tunja, Complejo de Servicios del Sur	2.000	2.500	2.222	+		Sogamoso (Boyacá)	3.000	3.200	3.088	-	
Túquerres (Nariño)	1.440	2.000	1.740	+++		Sonsón (Antioquia)	1.800	2.000	1.950	+	
Ubaté (Cundinamarca)	2.000	2.300	2.150	=		Tuluá (Valle del Cauca)	2.800	3.680	3.280	-	
Villavicencio, CAV	2.000	2.400	2.333	+		Tunja, Complejo de Servicios del Sur	2.300	3.000	2.600	-	
						Villavicencio, CAV	2.600	3.200	2.917	-	
						Yopal (Casanare)	3.438	3.500	3.469	-	
Espinaca						Frijol verde en vaina					
Armenia, Mercar	2.222	2.889	2.593	+		Arauca (Arauca)	4.130	4.283	4.217	+	
Barranquilla, Barranquillita	6.000	6.500	6.167	=		Armenia, Mercar	3.200	3.600	3.476	-	
Barranquilla, Granabastos	5.000	5.100	5.013	-		Barranquilla, Barranquillita	6.500	7.000	6.667	+	
Bogotá, D.C., Corabastos	700	1.800	1.078	-		Barranquilla, Granabastos	4.900	5.000	4.975	-	
Bucaramanga, Centroabastos	2.000	3.000	2.719	-		Bucaramanga, Centroabastos	2.200	3.200	2.550	+++	
Chiquinquirá (Boyacá)	1.250	1.500	1.458	+		Buenaventura (Valle del Cauca)	4.000	4.000	4.000	+	
Cúcuta, Cenabastos	4.500	5.000	4.917	=		Cartago (Valle del Cauca)	3.000	3.600	3.367	=	
Duitama (Boyacá)	2.000	2.000	2.000	-		Chiquinquirá (Boyacá)	1.700	2.200	1.983	-	
Ibagué, Plaza La 21	1.778	2.222	2.019	+		Cúcuta, Cenabastos	1.700	2.200	1.942	+	
Ipiales (Nariño), Ipiales somos todos	1.000	1.500	1.194	-		Ibagué, Plaza La 21	2.400	3.200	2.890	-	
Manizales, Centro Galerías	3.000	3.500	3.125	=		Ipiales (Nariño), Ipiales somos todos	1.852	2.778	2.253	-	
Medellín, Central Mayorista de Antioquia	1.000	2.000	1.750	++		La Unión (Nariño)	3.000	3.200	3.133	+	
Medellín, Plaza Minorista "José María Villa"	1.500	1.500	1.500	-		Manizales, Centro Galerías	3.500	3.500	3.500	=	
Neiva, Surabastos	1.412	1.765	1.632	-		Montería, Mercado del Sur	2.500	3.200	2.750	+	
Pamplona (Norte de Santander)	1.500	2.000	1.750	-		Neiva, Surabastos	2.000	3.200	2.547	-	
Pasto, El Potrerillo	2.500	3.500	2.958	=		Pamplona (Norte de Santander)	1.200	1.500	1.383	-	
Sogamoso (Boyacá)	3.000	3.333	3.208	+		Pereira, La 41	2.500	3.500	3.000	-	
Tunja, Complejo de Servicios del Sur	1.625	2.250	1.990	+		Pereira, Mercasa	2.500	3.200	2.963	-	
Ubaté (Cundinamarca)	1.765	2.353	2.059	=		San Gil (Santander)	2.240	2.400	2.320	-	
Villavicencio, CAV	1.400	1.600	1.500	-		Sincelejo, Nuevo Mercado	2.800	3.000	2.978	+	
						Tunja, Complejo de Servicios del Sur	1.700	2.000	1.814	-	
Frijol verde bolo						Haba verde					
Cúcuta, Cenabastos	2.500	3.500	2.898	-		Bogotá, D.C., Corabastos	2.000	2.600	2.128	-	
Pamplona (Norte de Santander)	1.600	2.500	2.136	-		Chiquinquirá (Boyacá)	1.100	1.300	1.217	-	
						Duitama (Boyacá)	1.600	1.800	1.650	-	
Frijol verde cargamento						Habichuela					
Bogotá, D.C., Corabastos	2.800	4.000	3.350	-		Arauca (Arauca)	2.364	2.545	2.455	+++	
Cali, Cavasa	3.200	3.400	3.303	+		Armenia, Mercar	1.840	2.240	2.036	+++	
Chiquinquirá (Boyacá)	2.300	2.500	2.400	-		Barranquilla, Barranquillita	1.500	1.700	1.579	+	
Duitama (Boyacá)	3.000	3.200	3.050	+		Barranquilla, Granabastos	1.500	1.800	1.683	+++	
El Carmen de Viboral (Antioquia)	2.000	2.000	2.000	+		Bogotá, D.C., Corabastos	833	2.167	1.412	-	
El Santuario (Antioquia)	1.400	2.200	1.800	-							
La Ceja (Antioquia)	2.200	2.500	2.378	+							
La Unión (Nariño)	3.000	3.200	3.133	+							
Marinilla (Antioquia)	1.800	2.400	2.108	-							
Medellín, Central Mayorista de Antioquia	1.600	2.500	2.098	-							
Medellín, Plaza Minorista "José María Villa"	1.800	2.500	2.233	-							
Pasto, El Potrerillo	2.300	2.500	2.389	-							
Peñol (Antioquia)	1.900	2.300	2.113	-							
Popayán, Plaza de mercado del barrio Bolívar	3.300	3.400	3.350	-							

Cuadro 3. Mercados mayoristas. Precios de venta de verduras y hortalizas (continuación)
2020 (6 al 12 de junio)

Productos y mercados	Pesos por kilogramo				Tendencia	Productos y mercados	Pesos por kilogramo				Tendencia
	Mínimo	Máximo	Medio				Mínimo	Máximo	Medio		
Habichuela (continuación)						Lechuga Batavia (continuación)					
Bucaramanga, Centroabastos	500	1.750	1.034		+	Buenaventura (Valle del Cauca)	1.300	1.500	1.400		-
Buenaventura (Valle del Cauca)	2.800	3.200	2.920		+++	Cali, Cavasa	615	769	701		+
Cali, Cavasa	2.200	2.800	2.458		+++	Cartagena, Bazurto	1.200	1.467	1.344		+
Cartagena, Bazurto	1.250	1.500	1.438		-	Cartago (Valle del Cauca)	1.000	1.231	1.115		-
Cartago (Valle del Cauca)	1.920	2.160	2.040		+++	Chiquinquirá (Boyacá)	800	1.200	1.000		-
Chiquinquirá (Boyacá)	800	1.080	913		++	Cúcuta, Cenabastos	1.000	1.000	1.000		-
Cúcuta, Cenabastos	1.250	2.000	1.635		-	Duitama (Boyacá)	1.000	1.200	1.050		-
Duitama (Boyacá)	1.250	1.500	1.413		-	Ibagué, Plaza La 21	960	960	960		-
El Santuario (Antioquia)	800	1.200	883		+++	Ipiales (Nariño), Ipiales somos todos	385	615	530		+++
Florencia (Caquetá)	1.600	1.680	1.640		-	Manizales, Centro Galerías	1.600	1.800	1.667		=
Ibagué, Plaza La 21	800	1.600	1.190		++	Marinilla (Antioquia)	400	600	483		+
Ipiales (Nariño), Ipiales somos todos	2.500	3.750	3.125		++	Medellín, Central Mayorista de Antioquia	429	571	510		-
La Ceja (Antioquia)	800	1.000	978		++	Medellín, Plaza Minorista "José María Villa"	500	571	555		=
Manizales, Centro Galerías	1.600	1.920	1.800		+++	Montería, Mercado del Sur	667	833	764		=
Marinilla (Antioquia)	600	1.100	813		+++	Neiva, Surabastos	800	1.040	907		+
Medellín, Central Mayorista de Antioquia	600	1.200	871		+++	Palmira (Valle del Cauca)	692	769	750		+
Medellín, Plaza Minorista "José María Villa"	700	1.000	900		+++	Pamplona (Norte de Santander)	833	833	833		++
Montería, Mercado del Sur	1.600	2.000	1.825		+++	Pasto, El Potrerillo	615	923	718		+++
Neiva, Surabastos	960	2.000	1.413		-	Pereira, La 41	1.083	1.250	1.167		+
Palmira (Valle del Cauca)	1.600	2.000	1.850		++	Pereira, Mercasa	1.000	1.417	1.188		-
Pamplona (Norte de Santander)	1.500	2.000	1.646		+++	Popayán, Plaza de mercado del barrio Bolívar	769	769	769		++
Pasto, El Potrerillo	2.000	2.000	2.000		-	Rionegro (Antioquia)	700	800	746		-
Pereira, La 41	1.760	2.240	1.983		+++	San Gil (Santander)	1.417	1.500	1.444		=
Pereira, Mercasa	1.600	2.000	1.885		+++	Santa Marta (Magdalena)	1.500	1.833	1.733		-
Popayán, Plaza de mercado del barrio Bolívar	2.600	2.800	2.700		+++	Sincelejo, Nuevo Mercado	900	1.000	958		-
Rionegro (Antioquia)	600	1.300	875		+++	Sogamoso (Boyacá)	1.300	1.500	1.400		-
San Gil (Santander)	1.045	1.136	1.106		+++	Sonsón (Antioquia)	400	600	500		++
Santa Marta (Magdalena)	1.900	2.000	1.950		+++	Tuluá (Valle del Cauca)	923	1.077	1.000		-
Sincelejo, Nuevo Mercado	1.000	1.600	1.428		+	Tunja, Complejo de Servicios del Sur	1.100	1.300	1.189		+
Socorro (Santander)	818	909	848		+++	Ubaté (Cundinamarca)	1.000	1.000	1.000		-
Sogamoso (Boyacá)	1.750	2.000	1.819		+++	Valledupar, Mercabastos	1.250	1.500	1.417		-
Tuluá (Valle del Cauca)	1.920	2.400	2.107		+++	Villavicencio, CAV	800	1.000	967		-
Tunja, Complejo de Servicios del Sur	1.600	2.000	1.793		+++	Yopal (Casanare)	1.700	1.800	1.750		=
Ubaté (Cundinamarca)	1.040	1.200	1.120		-						
Valledupar, Mercabastos	1.250	1.750	1.438		-	Lechuga crespita verde					
Villavicencio, CAV	1.500	2.667	1.833		+++	Arauca (Arauca)	3.400	4.000	3.733		+
Yopal (Casanare)	2.111	2.222	2.167		++	Bogotá, D.C., Corabastos	1.333	1.667	1.492		-
						Bucaramanga, Centroabastos	2.000	2.000	2.000		=
Habichuela larga						Cali, Cavasa	3.000	3.000	3.000		=
Barranquilla, Barranquillita	2.000	2.500	2.378		++	Cúcuta, Cenabastos	2.000	3.000	2.833		=
Montería, Mercado del Sur	6.000	6.000	6.000		+++	Medellín, Central Mayorista de Antioquia	900	1.000	958		-
						Medellín, Plaza Minorista "José María Villa"	1.000	1.000	1.000		-
Lechuga Batavia						Neiva, Surabastos	2.857	4.000	3.429		+
Arauca (Arauca)	2.833	3.333	3.167		-	Villavicencio, CAV	4.800	5.600	5.200		+
Armenia, Mercar	800	933	867		-						
Barranquilla, Barranquillita	1.200	1.300	1.250		=	Pepino cohombro					
Barranquilla, Granabastos	1.300	1.400	1.375		=	Arauca (Arauca)	1.000	1.409	1.174		+
Bogotá, D.C., Corabastos	600	1.000	677		-	Armenia, Mercar	1.000	1.200	1.100		++
Bucaramanga, Centroabastos	1.000	1.083	1.031		+						

BOLETÍN SEMANAL PRECIOS MAYORISTAS

Cuadro 3. Mercados mayoristas. Precios de venta de verduras y hortalizas (continuación)
2020 (6 al 12 de junio)

Productos y mercados	Pesos por kilogramo				Tendencia	Productos y mercados	Pesos por kilogramo				Tendencia
	Mínimo	Máximo	Medio	Precios			Mínimo	Máximo	Medio	Precios	
Pepino cohombro (continuación)						Perejil					
Barranquilla, Barranquillita	800	1.320	1.113		+++	Arauca (Arauca)	3.750	5.000	4.583		+
Barranquilla, Granabastos	920	1.400	1.240		+++	Armenia, Mercar	5.000	5.750	5.417		-
Bogotá, D.C., Corabastos	1.500	2.200	1.816		++	Barranquilla, Barranquillita	7.000	7.500	7.167		=
Bucaramanga, Centroabastos	720	1.320	1.068		+++	Bogotá, D.C., Corabastos	2.000	3.333	2.419		-
Buenaventura (Valle del Cauca)	1.300	1.500	1.417		+	Bucaramanga, Centroabastos	2.000	2.000	2.000		=
Cali, Cavasa	1.000	1.333	1.172		++	Chiquinquirá (Boyacá)	1.800	2.000	1.933		=
Cartagena, Bazurto	1.400	1.400	1.400		+++	Cúcuta, Cenabastos	5.000	6.500	5.958		+
Cartago (Valle del Cauca)	1.400	1.600	1.500		+++	Duitama (Boyacá)	2.000	2.400	2.300		+
Cúcuta, Cenabastos	600	1.600	1.217		+++	Ibagué, Plaza La 21	4.500	5.000	4.792		+
Duitama (Boyacá)	1.000	1.200	1.130		+	Ipiales (Nariño), Ipiales somos todos	2.000	4.000	3.056		+
Florencia (Caquetá)	1.280	1.360	1.320		+	Manizales, Centro Galerías	4.000	5.200	4.600		=
Ibagué, Plaza La 21	1.280	1.600	1.420		++	Medellín, Central Mayorista de Antioquia	3.000	3.500	3.385		+
Ipiales (Nariño), Ipiales somos todos	1.667	2.500	2.083		=	Medellín, Plaza Minorista "José María Villa"	1.500	2.000	1.679		++
La Ceja (Antioquia)	1.000	1.200	1.100		+++	Neiva, Surabastos	4.000	5.000	4.681		+
Manizales, Centro Galerías	1.000	1.200	1.100		+	Pamplona (Norte de Santander)	3.000	3.500	3.250		-
Marinilla (Antioquia)	400	800	572		+	Pasto, El Potrerillo	1.500	2.500	2.083		+
Medellín, Central Mayorista de Antioquia	800	1.700	1.360		+++	San Gil (Santander)	4.000	4.000	4.000		=
Medellín, Plaza Minorista "José María Villa"	700	1.600	1.228		+++	Sogamoso (Boyacá)	1.600	2.400	2.075		-
Montería, Mercado del Sur	840	1.400	1.193		+++	Tunja, Complejo de Servicios del Sur	1.800	2.000	1.911		-
Neiva, Surabastos	1.200	2.400	1.685		+++						
Palmira (Valle del Cauca)	933	1.333	1.129		++	Pimentón					
Pamplona (Norte de Santander)	1.600	1.600	1.600		+++	Arauca (Arauca)	2.600	3.500	3.233		=
Pasto, El Potrerillo	2.400	2.600	2.500		+++	Armenia, Mercar	1.800	2.000	1.867		=
Pereira, La 41	1.500	1.800	1.638		+++	Barranquilla, Barranquillita	1.667	1.917	1.764		+
Pereira, Mercasa	1.300	1.500	1.438		++	Barranquilla, Granabastos	1.833	1.917	1.896		=
Popayán, Plaza de mercado del barrio Bolívar	769	769	769		=	Bogotá, D.C., Corabastos	3.400	4.800	4.242		+++
Rionegro (Antioquia)	600	800	717		+	Bucaramanga, Centroabastos	2.500	3.300	2.875		++
San Gil (Santander)	480	600	533		+	Buenaventura (Valle del Cauca)	2.857	3.143	3.024		+++
Santa Marta (Magdalena)	1.600	1.600	1.600		+++	Cali, Cavasa	2.400	3.000	2.583		+++
Sinclair, Nuevo Mercado	800	1.400	1.200		+++	Cartagena, Bazurto	2.083	3.333	2.602		+
Socorro (Santander)	520	600	547		+	Cartago (Valle del Cauca)	1.700	2.000	1.917		-
Sogamoso (Boyacá)	800	1.200	983		+++	Chiquinquirá (Boyacá)	1.643	1.929	1.786		+++
Sonsón (Antioquia)	800	1.000	867		+++	Cúcuta, Cenabastos	1.833	3.333	2.580		+++
Tuluá (Valle del Cauca)	1.300	1.500	1.400		+++	Duitama (Boyacá)	1.786	1.786	1.786		+++
Tunja, Complejo de Servicios del Sur	960	1.200	1.113		+++	Florencia (Caquetá)	1.929	1.929	1.929		+
Valledupar, Mercabastos	800	1.400	1.150		+++	Ibagué, Plaza La 21	2.000	3.000	2.520		+++
Villavicencio, CAV	1.000	1.400	1.200		+++	Ipiales (Nariño), Ipiales somos todos	2.500	3.750	3.438		+++
						La Ceja (Antioquia)	1.000	1.700	1.339		+
						Manizales, Centro Galerías	1.700	2.200	1.950		++
						Marinilla (Antioquia)	800	1.300	1.025		+++
						Medellín, Central Mayorista de Antioquia	1.300	2.000	1.760		+++
						Medellín, Plaza Minorista "José María Villa"	1.300	1.900	1.533		+++
						Montería, Mercado del Sur	1.800	2.000	1.933		-
						Neiva, Surabastos	1.786	2.143	1.993		+
						Palmira (Valle del Cauca)	2.000	2.500	2.263		+
						Pamplona (Norte de Santander)	1.667	2.500	1.898		+
						Pasto, El Potrerillo	2.000	2.000	2.000		+
						Peñol (Antioquia)	800	1.200	1.021		+
						Pereira, La 41	1.600	2.300	2.021		++
Pepino de rellenar											
Bogotá, D.C., Corabastos	1.250	3.000	1.712		-						
Chiquinquirá (Boyacá)	1.250	1.500	1.347		-						
Duitama (Boyacá)	1.250	1.250	1.250		+						
Ibagué, Plaza La 21	1.120	1.440	1.310		+++						
Medellín, Central Mayorista de Antioquia	3.500	4.000	3.767		+						
Neiva, Surabastos	1.200	1.280	1.244		+						
Sogamoso (Boyacá)	1.250	1.250	1.250		+						
Tunja, Complejo de Servicios del Sur	1.167	1.250	1.215		+						
Ubaté (Cundinamarca)	1.333	1.333	1.333		=						
Villavicencio, CAV	1.500	2.000	1.671		+						
Yopal (Casanare)	2.400	2.500	2.450		-						

Cuadro 3. Mercados mayoristas. Precios de venta de verduras y hortalizas (continuación)
2020 (6 al 12 de junio)

Productos y mercados	Pesos por kilogramo				Tendencia	Productos y mercados	Pesos por kilogramo				Tendencia
	Mínimo	Máximo	Medio				Mínimo	Máximo	Medio		
Pimentón (continuación)						Remolacha (continuación)					
Pereira, Mercasa	2.500	2.500	2.500		+++	Pereira, Mercasa	1.273	1.636	1.464		++
Popayán, Plaza de mercado del barrio Bolívar	2.000	2.143	2.089		+++	Rionegro (Antioquia)	900	1.100	1.038		-
Rionegro (Antioquia)	1.100	1.300	1.225		++	San Gil (Santander)	1.500	1.600	1.567		+
San Gil (Santander)	1.429	1.786	1.702		++	Santa Marta (Magdalena)	1.333	1.333	1.333		=
Santa Marta (Magdalena)	1.667	1.917	1.833		+	Sincelejo, Nuevo Mercado	1.400	1.700	1.517		-
Sincelejo, Nuevo Mercado	1.500	2.200	1.925		++	Sogamoso (Boyacá)	1.100	1.200	1.138		+
Socorro (Santander)	1.643	1.786	1.690		++	Tunja, Complejo de Servicios del Sur	900	1.200	1.057		+++
Sogamoso (Boyacá)	1.714	2.143	1.902		++	Valledupar, Mercabastos	1.167	1.333	1.236		+
Sonsón (Antioquia)	1.000	1.000	1.000		+++	Villavicencio, CAV	833	1.167	1.063		+
Tuluá (Valle del Cauca)	1.800	2.500	2.150		+++	Yopal (Casanare)	1.000	1.083	1.042		+
Tunja, Complejo de Servicios del Sur	1.786	2.143	2.006		+++						
Ubaté (Cundinamarca)	2.500	2.500	2.500		+	Remolacha bogotana					
Valledupar, Mercabastos	2.500	3.333	2.813		+++	Buenaventura (Valle del Cauca)	1.600	1.760	1.627		++
Valledupar, Mercado Nuevo	2.500	3.333	2.847		+++	Cali, Cavasa	1.333	1.500	1.415		+++
Villavicencio, CAV	2.500	3.333	2.830		++	Cartago (Valle del Cauca)	1.200	1.600	1.450		-
Yopal (Casanare)	2.500	2.667	2.583		=	Palmira (Valle del Cauca)	1.417	1.533	1.483		+++
Pimentón verde						Remolacha regional					
Bucaramanga, Centroabastos	846	1.154	959		+	Cúcuta, Cenabastos	1.600	1.800	1.775		+
Medellín, Central Mayorista de Antioquia	2.000	3.000	2.333		++	Marinilla (Antioquia)	700	1.000	850		+
						Pamplona (Norte de Santander)	800	1.000	911		-
Rábano rojo						Repollo blanco					
Armenia, Mercar	2.400	2.600	2.467		+	Arauca (Arauca)	1.033	1.333	1.197		+
Barranquilla, Barranquillita	5.800	6.000	5.933		-	Armenia, Mercar	600	933	674		+
Bogotá, D.C., Corabastos	833	1.400	1.127		-	Barranquilla, Barranquillita	571	586	574		-
Bucaramanga, Centroabastos	3.000	3.000	3.000		=	Barranquilla, Granabastos	571	600	581		=
Manizales, Centro Galerías	4.000	4.500	4.250		++	Bucaramanga, Centroabastos	800	960	900		+
Medellín, Central Mayorista de Antioquia	1.500	2.000	1.725		+	Buenaventura (Valle del Cauca)	767	833	806		+
Neiva, Surabastos	3.000	3.500	3.250		-	Cali, Cavasa	567	667	609		+
Pasto, El Potrerillo	3.000	4.000	3.278		+	Cartagena, Bazurto	643	714	679		++
						Cartago (Valle del Cauca)	960	1.040	993		=
Remolacha						El Santuario (Antioquia)	167	208	197		n.d.
Arauca (Arauca)	1.145	1.491	1.364		+	La Ceja (Antioquia)	300	400	336		+
Armenia, Mercar	1.120	1.280	1.227		++	La Unión (Nariño)	400	500	470		-
Barranquilla, Barranquillita	1.167	1.300	1.247		+	Marinilla (Antioquia)	150	183	169		+
Barranquilla, Granabastos	1.133	1.333	1.267		+	Medellín, Central Mayorista de Antioquia	200	267	219		-
Bogotá, D.C., Corabastos	833	1.333	1.067		+++	Medellín, Plaza Minorista "José María Villa"	700	800	750		+
Bucaramanga, Centroabastos	1.100	1.500	1.266		+++	Montería, Mercado del Sur	333	417	388		+
Chiquinquirá (Boyacá)	800	1.000	867		+	Palmira (Valle del Cauca)	533	667	606		+
Duitama (Boyacá)	1.100	1.200	1.150		+	Pasto, El Potrerillo	120	300	231		+
El Santuario (Antioquia)	700	1.000	900		++	Pereira, La 41	720	800	760		-
Florencia (Caquetá)	1.367	1.400	1.383		-	Pereira, Mercasa	720	800	763		-
Ibagué, Plaza La 21	1.120	1.440	1.293		++	Popayán, Plaza de mercado del barrio Bolívar	420	500	455		-
Ipiales (Nariño), Ipiales somos todos	1.000	1.000	1.000		-	Rionegro (Antioquia)	167	250	200		+
La Ceja (Antioquia)	1.000	1.300	1.178		-	Santa Marta (Magdalena)	571	857	650		+
Manizales, Centro Galerías	1.636	1.818	1.727		++	Sincelejo, Nuevo Mercado	333	417	371		+
Medellín, Central Mayorista de Antioquia	700	1.000	821		-	Sonsón (Antioquia)	215	231	226		++
Medellín, Plaza Minorista "José María Villa"	800	1.000	876		-	Tuluá (Valle del Cauca)	567	667	611		+
Montería, Mercado del Sur	1.400	1.500	1.475		-	Túquerres (Nariño)	100	140	123		+
Neiva, Surabastos	1.248	1.600	1.392		++						

BOLETÍN SEMANAL PRECIOS MAYORISTAS

Cuadro 3. Mercados mayoristas. Precios de venta de verduras y hortalizas (continuación)
2020 (6 al 12 de junio)

Productos y mercados	Pesos por kilogramo				Tendencia	Productos y mercados	Pesos por kilogramo				Tendencia
	Mínimo	Máximo	Medio	Precios			Mínimo	Máximo	Medio	Precios	
Repollo blanco (continuación)						Tomate chonto (continuación)					
Valledupar, Mercabastos	714	1.000	881		+	Sogamoso (Boyacá)	1.136	1.591	1.381		+++
Villavicencio, CAV	833	1.167	972		+	Tuluá (Valle del Cauca)	1.700	2.200	1.950		+++
Yopal (Casanare)	1.083	1.083	1.083		=	Tunja, Complejo de Servicios del Sur	1.273	1.591	1.386		+
Repollo blanco bogotano						Ubaté (Cundinamarca)	1.100	1.250	1.175		++
Pereira, Mercasa	457	571	557		+	Valledupar, Mercabastos	800	1.200	950		+
Repollo morado						Valledupar, Mercado Nuevo	800	1.200	967		+
Bogotá, D.C., Corabastos	571	786	705		-	Villavicencio, CAV	1.750	2.250	1.990		+++
Bucaramanga, Centroabastos	1.500	2.000	1.725		++	Tomate chonto regional					
Buenaventura (Valle del Cauca)	750	833	779		+	Buenaventura (Valle del Cauca)	2.300	2.600	2.450		++
Cali, Cavasa	875	1.000	946		-	La Ceja (Antioquia)	1.500	1.700	1.525		+++
Cúcuta, Cenabastos	1.000	1.111	1.046		-	Marinilla (Antioquia)	1.200	1.700	1.429		+++
Medellín, Central Mayorista de Antioquia	444	556	463		-	Medellín, Central Mayorista de Antioquia	1.600	2.200	1.992		+++
Pamplona (Norte de Santander)	1.111	1.111	1.111		=	Medellín, Plaza Minorista "José María Villa"	1.600	2.000	1.808		+++
Pasto, El Potrerillo	375	750	542		-	Montería, Mercado del Sur	1.400	1.800	1.558		++
Repollo verde						Peñol (Antioquia)	950	1.400	1.179		+++
Bogotá, D.C., Corabastos	357	429	408		++	Rionegro (Antioquia)	1.300	1.600	1.458		+++
Cúcuta, Cenabastos	700	1.000	875		++	Sonsón (Antioquia)	800	1.000	925		+++
Duitama (Boyacá)	917	1.000	944		+	Tomate larga vida					
Ipiales (Nariño), Ipiales somos todos	180	240	213		+	Bogotá, D.C., Corabastos	1.500	1.800	1.719		++
Manizales, Centro Galerías	600	800	710		-	Cali, Cavasa	2.200	2.300	2.260		-
Pamplona (Norte de Santander)	800	800	800		+	Florencia (Caquetá)	1.920	2.000	1.960		-
San Gil (Santander)	880	960	933		+	Marinilla (Antioquia)	1.200	1.800	1.525		+++
Sogamoso (Boyacá)	1.000	1.050	1.017		+	Medellín, Central Mayorista de Antioquia	2.500	2.700	2.517		+
Tunja, Complejo de Servicios del Sur	717	833	772		-	Neiva, Surabastos	1.591	2.273	1.847		+
Tomate chonto						Pasto, El Potrerillo	1.750	2.100	1.885		++
Arauca (Arauca)	1.136	1.182	1.152		-	Peñol (Antioquia)	1.100	1.500	1.300		+++
Armenia, Mercar	1.727	1.909	1.818		+++	Popayán, Plaza de mercado del barrio Bolívar	2.000	2.133	2.058		=
Barranquilla, Barranquillita	1.400	1.800	1.650		+++	Tunja, Complejo de Servicios del Sur	1.364	1.682	1.490		+
Barranquilla, Granabastos	1.800	1.880	1.833		+++	Villavicencio, CAV	1.500	2.000	1.688		+++
Bogotá, D.C., Corabastos	1.591	1.818	1.717		+++	Tomate riñón					
Cali, Cavasa	1.800	2.400	2.015		++	Armenia, Mercar	2.700	2.800	2.767		=
Cartagena, Bazurto	1.200	1.400	1.350		+++	Bucaramanga, Centroabastos	1.591	1.818	1.761		-
Cartago (Valle del Cauca)	2.000	2.200	2.100		+++	Cartago (Valle del Cauca)	2.500	2.800	2.650		+
Chiquinquirá (Boyacá)	1.364	1.636	1.500		+++	Ipiales (Nariño), Ipiales somos todos	1.545	1.591	1.586		+
Cúcuta, Cenabastos	750	1.167	863		+++	Medellín, Central Mayorista de Antioquia	2.000	2.200	2.044		+
Duitama (Boyacá)	1.136	1.136	1.136		++	Sincelejo, Nuevo Mercado	2.300	2.700	2.511		+
Florencia (Caquetá)	1.400	1.440	1.420		+	Tomate riñón valluno					
Ibagué, Plaza La 21	1.400	1.920	1.675		+++	Montería, Mercado del Sur	2.400	3.000	2.667		-
Manizales, Centro Galerías	1.818	1.955	1.864		+++	Pereira, Mercasa	2.800	3.000	2.825		-
Neiva, Surabastos	1.522	1.957	1.688		++	Tomate Riogrande					
Palmira (Valle del Cauca)	1.700	2.600	2.125		+++	Bucaramanga, Centroabastos	1.000	1.273	1.139		+
Pamplona (Norte de Santander)	833	1.250	990		++	Cúcuta, Cenabastos	750	1.167	889		+++
Pereira, La 41	2.000	2.200	2.133		+++	Duitama (Boyacá)	909	1.136	1.023		++
Pereira, Mercasa	1.700	2.000	1.850		+++	San Gil (Santander)	1.200	1.400	1.280		+++
Santa Bárbara (Antioquia)	1.300	1.600	1.463		+++						
Santa Marta (Magdalena)	1.000	1.240	1.104		-						
Sincelejo, Nuevo Mercado	1.800	2.200	1.975		+++						

Cuadro 3. Mercados mayoristas. Precios de venta de verduras y hortalizas (conclusión) 2020 (6 al 12 de junio)

Productos y mercados	Pesos por kilogramo				Tendencia	Productos y mercados	Pesos por kilogramo				Tendencia
	Mínimo	Máximo	Medio	Precios			Mínimo	Máximo	Medio	Precios	
Tomate Riogrande (continuación)						Zanahoria (continuación)					
Socorro (Santander)	800	1.000	867		+++	Santa Marta (Magdalena)	1.833	2.333	2.133		-
Sogamoso (Boyacá)	1.136	1.591	1.381		+++	Sincelejo, Nuevo Mercado	1.000	1.250	1.108		-
Yopal (Casanare)	1.600	1.650	1.625		+++	Sogamoso (Boyacá)	2.000	2.167	2.042		+
Tomate Riogrande bumangués						Tuluá (Valle del Cauca)	1.583	2.000	1.819		+++
Barranquilla, Barranquillita	1.600	2.000	1.850		+++	Tunja, Complejo de Servicios del Sur	1.833	2.333	2.074		+
Barranquilla, Granabastos	2.182	2.364	2.250		+++	Túquerres (Nariño)	600	800	675		-
Cartagena, Bazurto	1.682	1.818	1.773		+++	Valledupar, Mercabastos	2.000	2.333	2.188		+
Zanahoria						Villavicencio, CAV	1.417	2.667	1.931		-
Arauca (Arauca)	2.182	2.455	2.273		+	Yopal (Casanare)	2.083	2.083	2.083		=
Armenia, Mercar	1.917	2.000	1.972		-	Zanahoria bogotana					
Bogotá, D.C., Corabastos	1.833	3.167	2.395		+	Barranquilla, Barranquillita	2.167	2.250	2.188		-
Bucaramanga, Centroabastos	1.833	2.167	1.979		+	Barranquilla, Granabastos	2.167	2.333	2.258		+
Buenaventura (Valle del Cauca)	1.200	1.500	1.360		-	Cali, Cavasa	1.500	2.333	1.958		-
Cali, Cavasa	1.000	1.400	1.267		+	Cartagena, Bazurto	2.000	2.250	2.139		+
Cartago (Valle del Cauca)	1.500	2.667	2.089		-	Cúcuta, Cenabastos	2.000	2.500	2.382		+
Chiquinquirá (Boyacá)	1.500	1.833	1.667		-	Pereira, La 41	2.000	2.167	2.125		-
Cúcuta, Cenabastos	1.500	2.167	1.896		+	Pereira, Mercasa	1.600	2.667	2.047		+
Duitama (Boyacá)	1.833	2.000	1.875		+	Tuluá (Valle del Cauca)	2.333	2.417	2.389		+++
Florencia (Caquetá)	1.833	1.833	1.833		-	Zanahoria larga vida					
Ibagué, Plaza La 21	1.440	2.080	1.658		-	El Carmen de Viboral (Antioquia)	694	750	722		-
Ipiales (Nariño), Ipiales somos todos	700	800	733		-	El Santuario (Antioquia)	611	833	697		-
La Unión (Nariño)	1.000	1.200	1.100		-	La Ceja (Antioquia)	778	1.000	881		-
Manizales, Centro Galerías	1.935	2.742	2.399		+	Marinilla (Antioquia)	556	722	656		-
Neiva, Surabastos	1.840	2.400	2.135		-	Medellín, Central Mayorista de Antioquia	667	844	731		-
Palmira (Valle del Cauca)	1.160	1.400	1.228		-	Medellín, Plaza Minorista "José María Villa"	778	844	799		-
Pamplona (Norte de Santander)	1.500	1.833	1.667		-	Montería, Mercado del Sur	889	1.178	1.046		-
Pasto, El Potrerillo	800	900	828		-	Rionegro (Antioquia)	722	833	789		-
Popayán, Plaza de mercado del barrio Bolívar	717	867	788		-	Sonsón (Antioquia)	889	1.000	944		-
San Gil (Santander)	2.167	2.167	2.167		+						

TENDENCIAS

---	-	+	+++
Variación mayor al -20 %	Variación entre 0 % y -10 %	Variación entre 0 % y 10 %	Variación mayor al 20 %
--	=	++	n. d.
Variación entre -10 % y -20 %	Variación igual a 0 %	Variación entre 10 % y 20 %	No determinado

FRUTAS FRESCAS

Poca oferta de tomate de árbol

En el transcurso de la presente semana se incrementaron los precios del tomate de árbol en treinta y siete de los cuarenta y seis mercados donde se vendió. La anterior situación obedeció a que las lluvias en Girón, Los Santos (Santander), Ábrego y Ocaña (Norte de Santander) dificultaron la recolección. Además llegó menor cantidad desde Quetame, Cáqueza, Ubaque, Guayabetal (Cundinamarca) y Cumaral (Meta). En Medellín y Tunja, por ejemplo, el kilo se vendió a \$2.838 y a \$2.714, respectivamente, 7,09%, en promedio, más.

De la misma forma, subieron las cotizaciones mayoristas de la piña gold, el lulo, la granadilla, el melón Cantalup, la mora de Castilla y la patilla. En el caso de la piña gold el incremento obedeció al bajo nivel de ingreso desde Lebrija (Santander), Armenia (Quindío), Pereira (Risaralda), Santander de Quilichao (Cauca), Restrepo y Caicedonia (Valle del Cauca). Este comportamiento se presentó en veintitrés de los veinticinco mercados donde se negoció esta semana. En Cúcuta, por ejemplo, el kilo se vendió a \$1.971, 20,33%, más que la semana inmediatamente anterior.

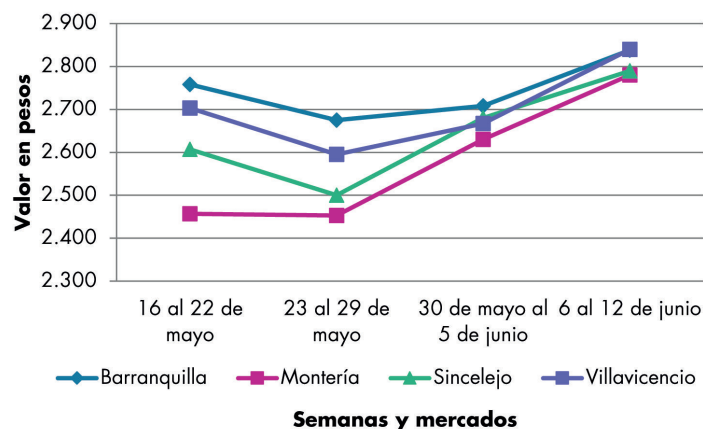
También aumentó el precio del lulo, esta vez en veintitrés de los treinta y cuatro mercados donde se comercializó. Según los comerciantes, la anterior situación obedeció a la menor oferta desde Cucutilla (Norte de Santander), Fusagasugá (Cundinamarca), Aguadas, Anserma (Caldas), Concepción, Urrao, Frontino (Antioquia), Quichía (Risaralda), Miraflores, Tibaná y Jenesano (Boyacá). En Pasto y Montería, por ejemplo, el alza superó el 6,00%, ofreciéndose el kilo a \$2.222 y a \$3.875, respectivamente.

Así mismo, se incrementó la cotización de la granadilla en veintiún de los veinticinco mercados donde se vendió esta semana. La anterior situación se debió a que las lluvias dificultaron la recolección en Chitagá y Chinácota (Norte de Santander), adicionalmente, se contó con una menor cantidad de fruta de primera calidad desde Cajamarca (Tolima), Cabrera (Cundinamarca), La Plata, Palermo, Gigante, Garzón (Huila) y La Unión (Valle del Cauca). En Ibagué, por ejemplo, el kilo se vendió a \$3.347, 36,95%, más que la semana anterior.

En cambio, cayeron los precios de los limones común y Tahití, el aguacate papelillo y la naranja Valencia. En relación al limón común el descenso se presentó en veinticinco de los veintisiete mercados donde se vendió, debido al buen momento productivo por el que están pasando los cultivos establecidos en Guamo, Purificación (Tolima), Socorro, Jordán (Santander), Lejanías, Puerto López, Acacías (Meta) y Neiva (Huila). En Bogotá y Cartagena, por ejemplo, el descenso superó el 22,00% y el kilo se transó a \$1.353 y a \$1.873, respectivamente.

Para el aguacate papelillo la caída de la cotización estuvo motivada por la mayor oferta desde Montebello, Santa Bárbara, Abejorral (Antioquia), Quimbaya, Montenegro (Quindío), Caicedonia, Alcalá y Sevilla (Valle del Cauca) donde están iniciando las cosechas. En Tunja, por ejemplo, el kilo se vendió a \$2.975, 10,31%, menos, que la semana pasada.

Gráfico 2. Comportamiento de los precios del tomate de árbol 2020 (16 de mayo al 12 de junio)



Fuente: DANE, Sipsa.

Cuadro 4. Mercados mayoristas. Precios de venta de frutas frescas 2020 (6 al 12 de junio)

Productos y mercados	Pesos por kilogramo				Tendencia	Productos y mercados	Pesos por kilogramo				Tendencia
	Mínimo	Máximo	Medio				Mínimo	Máximo	Medio		
Aguacate común						Aguacate papelillo (continuación)					
Bucaramanga, Centroabastos	5.000	5.000	5.000		+	Pereira, Mercasa	2.200	2.800	2.433		-
Buenaventura (Valle del Cauca)	2.800	3.000	2.933		+	Popayán, Plaza de mercado del barrio Bolívar	2.600	2.800	2.688		+
Cartagena, Bazurto	4.500	4.500	4.500		n.d.	Rionegro (Antioquia)	2.700	3.000	2.883		-
Cúcuta, Cenabastos	3.500	4.000	3.729		-	Santa Bárbara (Antioquia)	1.600	1.875	1.738		-
Medellín, Central Mayorista de Antioquia	2.200	2.400	2.294		n.d.	Sincelejo, Nuevo Mercado	3.000	3.000	3.000		+
Medellín, Plaza Minorista "José María Villa"	2.200	2.600	2.400		-	Sogamoso (Boyacá)	3.000	3.500	3.238		-
Montería, Mercado del Sur	3.000	3.000	3.000		+	Tuluá (Valle del Cauca)	3.300	3.500	3.367		=
Neiva, Surabastos	1.500	2.200	1.975		-	Tunja, Complejo de Servicios del Sur	2.800	3.200	2.975		-
Palmira (Valle del Cauca)	2.200	2.400	2.300		-	Ubaté (Cundinamarca)	3.000	3.500	3.250		-
Santa Bárbara (Antioquia)	1.200	1.875	1.574		-	Valledupar, Mercado Nuevo	3.000	3.300	3.133		+
Sincelejo, Nuevo Mercado	3.500	3.500	3.500		=	Villavicencio, CAV	3.000	3.700	3.363		-
Tuluá (Valle del Cauca)	2.800	3.000	2.867		=						
Tunja, Complejo de Servicios del Sur	2.400	2.700	2.558		-	Badea					
Valledupar, Mercado Nuevo	2.500	3.000	2.756		-	Neiva, Surabastos	1.500	2.000	1.783		-
Villavicencio, CAV	3.000	3.500	3.229		-						
Aguacate Hass						Banano bocadillo					
Bogotá, D.C., Corabastos	4.000	4.500	4.394		-	Bogotá, D.C., Corabastos	1.700	1.900	1.835		-
Chiquinquirá (Boyacá)	3.000	3.200	3.067		+	Duitama (Boyacá)	1.250	1.500	1.400		-
La Ceja (Antioquia)	1.800	2.200	1.900		-	Medellín, Central Mayorista de Antioquia	1.200	1.200	1.200		=
Medellín, Central Mayorista de Antioquia	2.000	2.500	2.279		-	Santa Bárbara (Antioquia)	833	833	833		-
Rionegro (Antioquia)	2.200	2.400	2.275		-	Sogamoso (Boyacá)	1.500	1.750	1.575		+
San Vicente (Antioquia)	2.000	2.300	2.150		-	Tunja, Complejo de Servicios del Sur	1.400	1.500	1.461		+
Sogamoso (Boyacá)	3.500	4.000	3.688		+						
Sonsón (Antioquia)	2.200	2.500	2.350		-	Banano criollo					
Tunja, Complejo de Servicios del Sur	3.000	3.300	3.136		+	Armenia, Mercar	950	1.100	1.011		-
Aguacate papelillo						Armenia, Retiro	700	750	728		-
Arauca (Arauca)	4.000	5.000	4.667		=	Barranquilla, Barranquillita	480	480	480		=
Armenia, Mercar	2.600	3.000	2.833		-	Bogotá, D.C., Corabastos	1.400	1.800	1.603		-
Armenia, Retiro	2.300	2.400	2.333		-	Bucaramanga, Centroabastos	1.200	1.500	1.375		+
Bogotá, D.C., Corabastos	3.000	3.800	3.468		-	Buenaventura (Valle del Cauca)	1.444	1.444	1.444		+
Bucaramanga, Centroabastos	2.500	3.500	3.125		+	Cali, Cavasa	1.333	1.389	1.370		+
Buenaventura (Valle del Cauca)	3.000	3.000	3.000		-	Cartago (Valle del Cauca)	1.000	1.200	1.100		-
Cali, Cavasa	2.500	2.800	2.711		+	Chiquinquirá (Boyacá)	1.500	1.650	1.567		+
Cartagena, Bazurto	4.000	4.500	4.125		-	Cúcuta, Cenabastos	1.700	2.000	1.867		+
Cartago (Valle del Cauca)	2.000	2.500	2.117		-	Cúcuta, La Nueva Sexta	1.500	1.667	1.556		+
Chiquinquirá (Boyacá)	3.000	3.500	3.367		+	Florencia (Caquetá)	1.600	1.600	1.600		=
Cúcuta, Cenabastos	3.000	4.500	3.583		-	Ibagué, Plaza La 21	1.000	1.300	1.238		-
Duitama (Boyacá)	3.500	3.500	3.500		+	La Ceja (Antioquia)	800	1.000	942		-
Florencia (Caquetá)	3.400	3.400	3.400		-	Manizales, Centro Galerías	1.300	1.400	1.325		=
Ibagué, Plaza La 21	2.000	2.800	2.400		-	Medellín, Central Mayorista de Antioquia	1.300	1.400	1.350		-
Manizales, Centro Galerías	2.000	2.500	2.200		-	Medellín, Plaza Minorista "José María Villa"	1.300	1.400	1.350		+
Medellín, Central Mayorista de Antioquia	2.200	3.000	2.383		-	Neiva, Surabastos	1.400	1.800	1.532		-
Medellín, Plaza Minorista "José María Villa"	2.000	3.000	2.583		-	Palmira (Valle del Cauca)	1.400	1.500	1.450		-
Montería, Mercado del Sur	2.800	3.300	3.108		+	Pamplona (Norte de Santander)	2.000	2.300	2.150		+
Neiva, Surabastos	2.800	3.500	3.029		-	Pereira, La 41	1.200	1.300	1.217		-
Palmira (Valle del Cauca)	2.600	2.800	2.650		+	Pereira, Mercasa	1.000	1.400	1.183		-
Pereira, La 41	2.500	2.600	2.517		-	Popayán, Plaza de mercado del barrio Bolívar	1.200	1.300	1.263		+
						Rionegro (Antioquia)	1.400	1.600	1.467		+

BOLETÍN SEMANAL PRECIOS MAYORISTAS

Cuadro 4. Mercados mayoristas. Precios de venta de frutas frescas (continuación)
2020 (6 al 12 de junio)

Productos y mercados	Pesos por kilogramo				Tendencia	Productos y mercados	Pesos por kilogramo				Tendencia
	Mínimo	Máximo	Medio				Mínimo	Máximo	Medio		
Banano criollo (continuación)						Ciruela roja (continuación)					
San Gil (Santander)	800	920	860		+	Pamplona (Norte de Santander)	1.500	2.500	2.000		-
Santa Bárbara (Antioquia)	650	900	769		+	San Gil (Santander)	2.400	2.600	2.467		-
Santa Marta (Magdalena)	588	706	676		+++	Tunja, Complejo de Servicios del Sur	2.400	2.800	2.627		++
Socorro (Santander)	720	800	773		=						
Sogamoso (Boyacá)	1.500	1.600	1.538		-	Coco					
Sonsón (Antioquia)	700	1.000	863		-	Armenia, Mercar	2.533	2.667	2.578		=
Tuluá (Valle del Cauca)	1.000	1.200	1.133		=	Barranquilla, Barranquillita	3.800	4.000	3.933		=
Tunja, Complejo de Servicios del Sur	1.650	1.800	1.728		-	Bogotá, D.C., Corabastos	3.667	3.750	3.731		-
Villavicencio, CAV	1.800	2.400	2.033		-	Cali, Cavasa	2.182	2.303	2.242		-
						Cartagena, Bazurto	4.200	4.900	4.620		+
Banano Urabá						Cartago (Valle del Cauca)	2.000	2.267	2.133		=
Arauca (Arauca)	1.500	1.667	1.574		=	La Unión (Nariño)	1.944	2.222	2.083		++
Barranquilla, Barranquillita	600	780	660		+	Manizales, Centro Galerías	2.581	2.903	2.694		+
Bogotá, D.C., Corabastos	1.150	1.250	1.219		+	Medellín, Central Mayorista de Antioquia	6.154	7.000	6.577		=
Bucaramanga, Centroabastos	1.250	1.400	1.344		+	Montería, Mercado del Sur	4.200	4.300	4.235		=
Chiquinquirá (Boyacá)	1.250	1.400	1.325		+	Palmira (Valle del Cauca)	2.000	2.111	2.056		=
Duitama (Boyacá)	1.150	1.250	1.175		-	Pereira, Mercasa	2.000	2.267	2.133		-
Medellín, Plaza Minorista "José María Villa"	1.100	1.100	1.100		+	Sincelejo, Nuevo Mercado	3.480	3.480	3.480		=
Montería, Mercado del Sur	900	1.000	950		=						
Pamplona (Norte de Santander)	1.500	1.750	1.708		+	Curuba					
Sogamoso (Boyacá)	1.150	1.200	1.163		-	Arauca (Arauca)	2.000	2.500	2.350		-
Tunja, Complejo de Servicios del Sur	1.300	1.400	1.328		+	Armenia, Mercar	1.400	1.500	1.433		-
Valledupar, Mercabastos	450	600	538		++	Bogotá, D.C., Corabastos	1.591	2.045	1.797		+
Villavicencio, CAV	760	800	795		-	Bucaramanga, Centroabastos	1.200	1.400	1.320		+
Yopal (Casanare)	1.556	1.556	1.556		=	Buenaventura (Valle del Cauca)	2.000	2.200	2.067		-
						Cali, Cavasa	1.750	1.750	1.750		+
Borojó						Cartago (Valle del Cauca)	2.600	3.000	2.800		=
Bogotá, D.C., Corabastos	4.000	4.000	4.000		+	Chiquinquirá (Boyacá)	909	1.136	1.000		+
Bucaramanga, Centroabastos	3.500	3.500	3.500		=	Cúcuta, Cenabastos	1.500	1.667	1.542		+
Cúcuta, Cenabastos	5.000	5.500	5.167		-	Ibagué, Plaza La 21	1.750	2.000	1.833		n.d.
Medellín, Central Mayorista de Antioquia	3.000	3.500	3.104		-	Ipiales (Nariño), Ipiales somos todos	1.000	1.083	1.014		-
Pamplona (Norte de Santander)	7.000	8.000	7.500		-	Manizales, Centro Galerías	1.500	1.700	1.567		=
Villavicencio, CAV	5.000	6.000	5.542		+	Medellín, Central Mayorista de Antioquia	1.400	1.800	1.602		+
						Neiva, Surabastos	1.720	2.000	1.872		+
Breva						Pamplona (Norte de Santander)	1.042	1.250	1.111		+
Armenia, Mercar	3.440	3.600	3.520		=	San Gil (Santander)	1.600	1.680	1.627		-
Bucaramanga, Centroabastos	1.800	2.000	1.900		+	Socorro (Santander)	1.600	1.680	1.640		-
Medellín, Central Mayorista de Antioquia	3.000	3.500	3.292		-	Sogamoso (Boyacá)	1.364	1.591	1.528		+
						Sonsón (Antioquia)	800	1.000	900		+++
Ciruela importada						Tunja, Complejo de Servicios del Sur	1.182	1.500	1.362		+
Bogotá, D.C., Corabastos	8.889	9.444	9.056		n.d.	Villavicencio, CAV	1.400	1.680	1.575		+
Neiva, Surabastos	8.889	9.444	9.167		+						
Valledupar, Mercado Nuevo	9.375	9.750	9.563		=	Durazno importado					
						Valledupar, Mercado Nuevo	9.375	9.750	9.563		=
Ciruela roja											
Bogotá, D.C., Corabastos	3.200	3.200	3.200		+	Durazno nacional					
Bucaramanga, Centroabastos	1.440	1.800	1.665		-	Bogotá, D.C., Corabastos	4.000	4.500	4.204		-
Cúcuta, Cenabastos	2.000	3.000	2.448		++	Bucaramanga, Centroabastos	2.500	3.000	2.775		+
Medellín, Central Mayorista de Antioquia	2.800	3.000	2.967		-	Chiquinquirá (Boyacá)	2.273	2.727	2.500		=
Neiva, Surabastos	2.800	3.400	3.175		-	Cúcuta, Cenabastos	2.200	3.000	2.504		+
						Medellín, Central Mayorista de Antioquia	4.000	4.500	4.333		-

Cuadro 4. Mercados mayoristas. Precios de venta de frutas frescas (continuación)
2020 (6 al 12 de junio)

Productos y mercados	Pesos por kilogramo				Tendencia	Productos y mercados	Pesos por kilogramo				Tendencia
	Mínimo	Máximo	Medio				Mínimo	Máximo	Medio		
Durazno nacional (continuación)						Granadilla (continuación)					
San Gil (Santander)	3.000	3.200	3.117		+	Neiva, Surabastos	2.667	3.333	3.000		-
Sogamoso (Boyacá)	2.273	2.727	2.500		+	Palmira (Valle del Cauca)	3.333	4.000	3.642		++
Tunja, Complejo de Servicios del Sur	2.727	3.182	2.972		-	Pasto, El Potrerillo	2.333	3.000	2.611		=
Feijoa						Pereira, Mercasa	4.333	5.000	4.583		+
Bogotá, D.C., Corabastos	3.000	4.200	3.618		+	Popayán, Plaza de mercado del barrio Bolívar	3.067	3.200	3.122		+
San Gil (Santander)	3.000	3.000	3.000		=	Rionegro (Antioquia)	5.000	5.385	5.269		+
Sogamoso (Boyacá)	1.591	1.818	1.767		-	San Gil (Santander)	3.571	4.143	3.821		+
Tunja, Complejo de Servicios del Sur	1.364	1.727	1.556		+	Sogamoso (Boyacá)	3.667	4.333	3.900		++
Fresa						Tuluá (Valle del Cauca)	3.000	3.133	3.067		+
Armenia, Mercar	6.000	6.400	6.133		=	Tunja, Complejo de Servicios del Sur	3.667	4.000	3.889		+
Bogotá, D.C., Corabastos	4.800	5.700	5.132		+	Villavicencio, CAV	3.667	4.667	4.228		+
Bucaramanga, Centroabastos	3.500	4.000	3.938		+	Yopal (Casanare)	4.133	4.333	4.233		+
Cali, Cavasa	4.000	4.600	4.371		+	Guanábana					
Cartago (Valle del Cauca)	4.000	4.400	4.267		=	Armenia, Mercar	1.800	2.200	2.000		-
Chiquinquirá (Boyacá)	3.333	4.667	3.844		++	Barranquilla, Barranquillita	3.800	5.000	4.600		-
Cúcuta, Cenabastos	2.500	3.000	2.786		-	Bogotá, D.C., Corabastos	2.800	3.500	3.153		-
Duitama (Boyacá)	4.000	4.000	4.000		=	Bucaramanga, Centroabastos	1.400	2.000	1.675		+
Ipiales (Nariño), Ipiales somos todos	3.440	3.600	3.520		+	Cali, Cavasa	2.200	2.300	2.260		+
Manizales, Centro Galerías	4.800	4.800	4.800		=	Cartago (Valle del Cauca)	2.000	2.200	2.067		-
Medellín, Central Mayorista de Antioquia	6.000	6.000	6.000		+	Chiquinquirá (Boyacá)	1.200	1.400	1.300		++
Medellín, Plaza Minorista "José María Villa"	6.000	7.000	6.667		=	Cúcuta, Cenabastos	2.000	2.500	2.333		++
Montería, Mercado del Sur	3.600	4.400	3.833		+	Duitama (Boyacá)	2.000	2.000	2.000		+++
Neiva, Surabastos	4.750	5.000	4.958		+	Ibagué, Plaza La 21	1.200	1.500	1.321		+
Pamplona (Norte de Santander)	3.000	3.000	3.000		=	Ipiales (Nariño), Ipiales somos todos	2.160	2.240	2.200		+
Pasto, El Potrerillo	4.000	5.000	4.639		+	La Unión (Nariño)	4.000	4.000	4.000		n.d.
Pereira, Mercasa	4.400	4.800	4.600		=	Manizales, Centro Galerías	1.500	1.700	1.575		=
San Gil (Santander)	3.733	4.267	3.956		+	Medellín, Central Mayorista de Antioquia	1.800	2.000	1.929		-
Sincelejo, Nuevo Mercado	3.600	4.000	3.900		=	Medellín, Plaza Minorista "José María Villa"	2.200	2.400	2.267		+
Sogamoso (Boyacá)	4.000	4.500	4.175		+	Pamplona (Norte de Santander)	3.000	3.200	3.100		++
Tunja, Complejo de Servicios del Sur	3.733	4.000	3.911		+	Pasto, El Potrerillo	2.500	2.600	2.533		-
Ubaté (Cundinamarca)	2.250	2.500	2.375		+	Pereira, La 41	2.500	2.600	2.542		+
Villavicencio, CAV	4.375	5.000	4.729		+	Pereira, Mercasa	1.500	2.000	1.733		-
Granadilla						Popayán, Plaza de mercado del barrio Bolívar	2.300	2.400	2.325		-
Arauca (Arauca)	4.643	5.714	5.036		++	San Gil (Santander)	2.600	2.800	2.667		-
Armenia, Mercar	4.000	4.467	4.259		+	Santa Bárbara (Antioquia)	700	1.000	903		-
Bogotá, D.C., Corabastos	3.667	4.000	3.944		+	Sogamoso (Boyacá)	1.800	2.000	1.925		+
Bucaramanga, Centroabastos	4.643	5.357	5.089		+	Tuluá (Valle del Cauca)	2.000	2.200	2.033		-
Cali, Cavasa	3.333	4.333	3.831		+	Tunja, Complejo de Servicios del Sur	1.800	2.300	2.067		-
Cartago (Valle del Cauca)	3.133	3.667	3.333		-	Valledupar, Mercabastos	2.500	3.000	2.750		n.d.
Chiquinquirá (Boyacá)	3.867	4.000	3.933		+++	Villavicencio, CAV	2.800	3.500	3.121		-
Cúcuta, Cenabastos	2.857	3.571	3.274		++	Guayaba agria					
Duitama (Boyacá)	4.000	4.333	4.167		+++	Armenia, Mercar	1.800	2.000	1.867		-
Florencia (Caquetá)	3.667	3.733	3.700		-	Cartago (Valle del Cauca)	2.500	2.600	2.533		=
Ibagué, Plaza La 21	2.333	4.333	3.347		+++	Manizales, Centro Galerías	2.500	3.000	2.833		-
Manizales, Centro Galerías	4.000	4.333	4.111		++	Montería, Mercado del Sur	2.400	3.000	2.753		+
Medellín, Central Mayorista de Antioquia	2.923	5.800	4.330		+						

BOLETÍN SEMANAL PRECIOS MAYORISTAS

Cuadro 4. Mercados mayoristas. Precios de venta de frutas frescas (continuación)
2020 (6 al 12 de junio)

Productos y mercados	Pesos por kilogramo				Tendencia	Productos y mercados	Pesos por kilogramo				Tendencia
	Mínimo	Máximo	Medio				Mínimo	Máximo	Medio		
Guayaba agría (continuación)						Guayaba pera (continuación)					
Pereira, La 41	2.000	2.200	2.033		-	San Gil (Santander)	1.200	1.400	1.347		-
Pereira, Mercasa	2.000	2.600	2.408		+	Sogamoso (Boyacá)	1.500	1.818	1.585		-
Sincelejo, Nuevo Mercado	3.400	4.000	3.750		-	Tuluá (Valle del Cauca)	1.200	1.500	1.333		=
Guayaba Atlántico						Tunja, Complejo de Servicios del Sur	1.364	1.625	1.442		+
Barranquilla, Barranquillita	1.000	1.200	1.124		+	Túquerres (Nariño)	1.670	2.000	1.868		+
Guayaba común						Ubaté (Cundinamarca)	1.250	1.500	1.375		=
Barranquilla, Barranquillita	1.600	1.680	1.617		+	Villavicencio, CAV	1.300	1.400	1.367		+
Cúcuta, Cenabastos	1.167	1.167	1.167		+	Guayaba pera valluna					
Montería, Mercado del Sur	2.000	2.400	2.260		++	Medellín, Central Mayorista de Antioquia	2.000	2.500	2.279		+
Sincelejo, Nuevo Mercado	1.600	1.800	1.728		-	Gulupa					
Valledupar, Mercabastos	1.400	1.600	1.536		-	Bogotá, D.C., Corabastos	1.200	1.667	1.432		-
Guayaba manzana						Ibagué, Plaza La 21	1.120	1.280	1.203		++
Cartago (Valle del Cauca)	1.700	1.800	1.767		=	Medellín, Central Mayorista de Antioquia	1.500	1.700	1.596		-
Manizales, Centro Galerías	2.000	2.200	2.100		=	Neiva, Surabastos	1.440	1.600	1.556		=
Medellín, Central Mayorista de Antioquia	2.000	2.400	2.202		-	Peñol (Antioquia)	700	1.000	869		-
Rionegro (Antioquia)	2.500	2.800	2.592		-	Sonsón (Antioquia)	800	1.000	900		-
Guayaba pera						Higo					
Arauca (Arauca)	2.273	2.500	2.379		+	Bogotá, D.C., Corabastos	3.800	4.500	4.008		-
Armenia, Mercar	1.000	1.200	1.089		-	Medellín, Central Mayorista de Antioquia	2.000	3.000	2.667		+
Barranquilla, Barranquillita	2.000	2.500	2.289		-	Sonsón (Antioquia)	1.000	1.000	1.000		=
Barranquilla, Granabastos	1.800	2.000	1.958		+	Kiwi					
Bogotá, D.C., Corabastos	1.786	2.286	2.107		-	Bogotá, D.C., Corabastos	7.500	8.300	7.903		+
Bucaramanga, Centroabastos	960	1.200	1.045		+	Bucaramanga, Centroabastos	8.000	8.500	8.250		-
Buenaventura (Valle del Cauca)	2.200	2.400	2.283		+	Cali, Cavasa	8.500	9.500	9.063		-
Cali, Cavasa	1.700	2.200	1.863		++	Chiquinquirá (Boyacá)	8.500	9.000	8.833		+
Cartagena, Bazurto	2.300	2.700	2.497		-	Cúcuta, Cenabastos	9.000	11.000	9.750		-
Cartago (Valle del Cauca)	1.200	1.600	1.400		+	Duitama (Boyacá)	8.000	8.500	8.267		-
Chiquinquirá (Boyacá)	1.200	1.400	1.283		+	Ibagué, Plaza La 21	8.000	9.000	8.667		-
Cúcuta, Cenabastos	1.591	1.818	1.629		+	La Unión (Nariño)	7.000	7.500	7.167		-
Duitama (Boyacá)	1.591	1.818	1.705		=	Manizales, Centro Galerías	7.500	8.000	7.750		-
Ibagué, Plaza La 21	1.500	1.600	1.533		n.d.	Medellín, Central Mayorista de Antioquia	7.000	8.500	7.615		-
Ipiales (Nariño), Ipiales somos todos	1.800	1.800	1.800		-	Neiva, Surabastos	8.500	9.000	8.750		-
La Ceja (Antioquia)	1.000	1.600	1.300		+	Pamplona (Norte de Santander)	12.000	13.000	12.500		-
La Unión (Nariño)	1.500	1.500	1.500		-	Pasto, El Potrerillo	6.500	8.000	7.333		-
Manizales, Centro Galerías	1.300	1.400	1.367		+	Pereira, La 41	7.000	8.000	7.650		-
Medellín, Central Mayorista de Antioquia	1.200	1.400	1.256		-	Pereira, Mercasa	8.500	10.000	9.167		=
Medellín, Plaza Minorista "José María Villa"	1.200	1.400	1.340		-	Popayán, Plaza de mercado del barrio Bolívar	8.800	9.000	8.975		-
Neiva, Surabastos	1.000	1.300	1.111		-	San Gil (Santander)	10.000	11.000	10.500		=
Palmira (Valle del Cauca)	1.600	1.800	1.706		+	Sogamoso (Boyacá)	9.000	10.000	9.438		=
Pamplona (Norte de Santander)	1.364	1.591	1.477		-	Tuluá (Valle del Cauca)	9.000	10.000	9.500		=
Pasto, El Potrerillo	1.400	1.500	1.450		-	Tunja, Complejo de Servicios del Sur	8.500	9.000	8.878		-
Pereira, La 41	1.300	1.500	1.408		+	Villavicencio, CAV	8.000	8.500	8.063		-
Pereira, Mercasa	1.000	1.400	1.217		-	Limón común					
Popayán, Plaza de mercado del barrio Bolívar	1.500	1.500	1.500		+	Armenia, Mercar	2.800	3.000	2.933		=
Rionegro (Antioquia)	1.500	1.800	1.658		-	Bogotá, D.C., Corabastos	857	1.714	1.353		-

BOLETÍN SEMANAL PRECIOS MAYORISTAS

Cuadro 4. Mercados mayoristas. Precios de venta de frutas frescas (continuación)
2020 (6 al 12 de junio)

Productos y mercados	Pesos por kilogramo				Tendencia	Productos y mercados	Pesos por kilogramo				Tendencia
	Mínimo	Máximo	Medio	Precios			Mínimo	Máximo	Medio	Precios	
Lulo (continuación)						Mandarina común (continuación)					
Medellín, Plaza Minorista "José María Villa"	3.200	3.500	3.275		+	Sogamoso (Boyacá)	1.591	1.818	1.722		-
Montería, Mercado del Sur	3.700	4.000	3.875		+	Tunja, Complejo de Servicios del Sur	1.364	1.591	1.434		-
Neiva, Surabastos	2.400	2.800	2.707		+	Túquerres (Nariño)	2.100	2.200	2.150		-
Palmira (Valle del Cauca)	2.800	3.300	3.038		+	Valledupar, Mercabastos	1.520	1.600	1.587		+
Pamplona (Norte de Santander)	2.000	2.500	2.267		-	Mandarina Oneco					
Pasto, El Potrerillo	1.957	2.391	2.222		+	Armenia, Mercar	1.000	1.400	1.256		-
Pereira, La 41	2.200	2.800	2.600		+	Armenia, Retiro	800	1.300	1.039		-
Pereira, Mercasa	2.500	2.800	2.683		+	Bogotá, D.C., Corabastos	1.364	1.591	1.402		-
Popayán, Plaza de mercado del barrio Bolívar	2.720	2.800	2.770		-	Cali, Cavasa	1.600	1.800	1.690		-
San Gil (Santander)	2.800	3.200	2.967		+	Cartago (Valle del Cauca)	1.000	1.800	1.350		-
Santa Marta (Magdalena)	3.400	3.400	3.400		=	Manizales, Centro Galerías	1.000	1.200	1.100		=
Sincelejo, Nuevo Mercado	3.200	3.600	3.308		+	Medellín, Central Mayorista de Antioquia	1.400	1.800	1.496		-
Sogamoso (Boyacá)	3.478	3.913	3.723		++	Medellín, Plaza Minorista "José María Villa"	1.400	1.800	1.629		-
Tuluá (Valle del Cauca)	2.600	3.200	2.850		+	Pereira, La 41	1.200	1.500	1.333		-
Tunja, Complejo de Servicios del Sur	3.261	3.478	3.406		+	Pereira, Mercasa	800	1.400	1.058		++
Valledupar, Mercabastos	3.600	4.000	3.900		+	Rionegro (Antioquia)	2.300	2.600	2.433		-
Villavicencio, CAV	3.000	3.600	3.353		+	Santa Bárbara (Antioquia)	500	700	559		-
Yopal (Casanare)	4.000	4.500	4.250		-	Mango común					
Mandarina Arrayana						Bogotá, D.C., Corabastos	1.217	1.522	1.308		n.d.
Bogotá, D.C., Corabastos	1.591	2.727	2.163		-	Cartago (Valle del Cauca)	1.800	2.000	1.933		=
Buenaventura (Valle del Cauca)	2.300	2.300	2.300		-	Medellín, Central Mayorista de Antioquia	720	1.400	962		-
Cali, Cavasa	1.700	1.800	1.742		-	Medellín, Plaza Minorista "José María Villa"	1.000	1.200	1.020		-
Chiquinquirá (Boyacá)	591	818	689		-	Montería, Mercado del Sur	800	1.000	927		+++
Duitama (Boyacá)	1.364	1.591	1.477		n.d.	Pereira, Mercasa	1.100	1.400	1.279		-
Florencia (Cauquetá)	1.600	1.600	1.600		-	Santa Bárbara (Antioquia)	400	625	536		-
Ibagué, Plaza La 21	1.000	1.000	1.000		-	Tunja, Complejo de Servicios del Sur	1.000	1.136	1.102		-
La Unión (Nariño)	1.500	1.750	1.583		-	Mango de azúcar					
Neiva, Surabastos	1.591	2.273	1.934		-	Barranquilla, Barranquillita	1.600	1.800	1.698		-
Popayán, Plaza de mercado del barrio Bolívar	1.000	1.040	1.025		-	Bogotá, D.C., Corabastos	2.000	2.400	2.195		-
Sogamoso (Boyacá)	1.591	1.818	1.693		-	Bucaramanga, Centroabastos	1.600	2.000	1.790		-
Tuluá (Valle del Cauca)	1.400	1.800	1.567		+	Duitama (Boyacá)	2.045	2.500	2.273		+
Tunja, Complejo de Servicios del Sur	909	1.591	1.234		-	San Gil (Santander)	2.400	2.520	2.450		-
Ubaté (Cundinamarca)	1.500	1.500	1.500		-	Sogamoso (Boyacá)	2.045	2.273	2.165		++
Villavicencio, CAV	1.600	2.000	1.797		+	Tunja, Complejo de Servicios del Sur	2.045	2.273	2.237		-
Mandarina común						Villavicencio, CAV	2.200	2.600	2.410		-
Arauca (Arauca)	1.818	2.636	2.189		-	Mango manzano					
Barranquilla, Barranquillita	1.500	1.583	1.556		-	Armenia, Mercar	800	900	833		+
Bucaramanga, Centroabastos	957	1.174	1.049		-	Buenaventura (Valle del Cauca)	1.500	1.600	1.550		-
Bucaramanga, Mercados del centro	1.000	1.080	1.027		-	Florencia (Cauquetá)	1.400	1.400	1.400		n.d.
Cúcuta, Cenabastos	1.200	1.400	1.333		-	Pereira, La 41	1.100	1.200	1.133		-
Cúcuta, La Nueva Sexta	1.000	1.400	1.233		++	Pereira, Mercasa	1.100	1.300	1.175		-
Ipiales (Nariño), Ipiales somos todos	1.500	1.571	1.527		n.d.	Tunja, Complejo de Servicios del Sur	1.136	1.273	1.192		+
Montería, Mercado del Sur	1.600	1.680	1.620		+						
Pamplona (Norte de Santander)	1.400	1.520	1.440		-						
San Gil (Santander)	1.120	1.200	1.180		-						
Santa Bárbara (Antioquia)	227	364	273		-						

Cuadro 4. Mercados mayoristas. Precios de venta de frutas frescas (continuación)
2020 (6 al 12 de junio)

Productos y mercados	Pesos por kilogramo				Tendencia	Productos y mercados	Pesos por kilogramo				Tendencia
	Mínimo	Máximo	Medio				Mínimo	Máximo	Medio		
Mango reina						Manzana nacional (continuación)					
Armenia, Mercar	800	1.100	944		++	Sogamoso (Boyacá)	1.818	2.273	2.023		n.d.
Chiquinquirá (Boyacá)	1.364	1.455	1.394		+++	Tunja, Complejo de Servicios del Sur	2.818	3.182	2.995		+
Tunja, Complejo de Servicios del Sur	1.136	1.227	1.182		+	Manzana roja importada					
Mango Tommy						Arauca (Arauca)	5.400	6.000	5.633		-
Arauca (Arauca)	2.045	2.273	2.144		+	Armenia, Mercar	5.789	6.053	5.877		-
Armenia, Mercar	900	1.000	944		-	Barranquilla, Barranquillita	5.053	5.211	5.140		+
Barranquilla, Barranquillita	1.600	1.600	1.600		-	Bogotá, D.C., Corabastos	5.263	6.316	5.846		+
Bogotá, D.C., Corabastos	2.045	2.500	2.230		++	Bucaramanga, Centroabastos	5.250	5.300	5.275		=
Bucaramanga, Centroabastos	1.400	1.800	1.600		-	Buenaventura (Valle del Cauca)	6.053	6.211	6.105		-
Bucaramanga, Mercados del centro	1.400	1.600	1.467		++	Cali, Cavasa	5.263	5.526	5.402		+
Cali, Cavasa	1.920	2.400	2.127		++	Cartagena, Bazurto	5.000	5.474	5.158		=
Cartago (Valle del Cauca)	1.500	1.667	1.556		-	Cartago (Valle del Cauca)	5.263	5.684	5.434		+
Chiquinquirá (Boyacá)	1.455	1.636	1.576		+	Chiquinquirá (Boyacá)	5.526	5.789	5.702		+
Cúcuta, Cenabastos	1.400	1.800	1.608		+	Cúcuta, Cenabastos	5.500	5.500	5.500		=
Duitama (Boyacá)	1.591	1.818	1.682		-	Duitama (Boyacá)	5.263	5.526	5.395		-
Ipiales (Nariño), Ipiales somos todos	1.520	1.800	1.647		-	Florencia (Cauquetá)	6.211	6.211	6.211		+
La Ceja (Antioquia)	1.500	2.000	1.617		-	Ibagué, Plaza La 21	5.526	5.789	5.658		=
La Unión (Nariño)	2.200	2.400	2.300		-	La Unión (Nariño)	6.053	6.316	6.140		-
Manizales, Centro Galerías	1.800	2.200	2.000		-	Manizales, Centro Galerías	5.263	5.789	5.526		+
Medellín, Central Mayorista de Antioquia	1.300	1.500	1.410		-	Medellín, Central Mayorista de Antioquia	5.000	5.526	5.241		+
Medellín, Plaza Minorista "José María Villa"	1.300	1.500	1.425		+	Montería, Mercado del Sur	5.263	5.526	5.386		+
Neiva, Surabastos	1.400	1.800	1.633		+	Neiva, Surabastos	5.474	6.053	5.761		-
Palmira (Valle del Cauca)	1.800	2.000	1.925		++	Palmira (Valle del Cauca)	5.000	5.263	5.184		+
Pasto, El Potrerillo	1.286	1.429	1.357		-	Pamplona (Norte de Santander)	5.750	5.750	5.750		=
Pereira, Mercasa	1.400	1.600	1.475		=	Pasto, El Potrerillo	4.737	5.263	5.132		-
Popayán, Plaza de mercado del barrio Bolívar	1.286	1.520	1.383		-	Pereira, La 41	5.263	5.526	5.351		+
Rionegro (Antioquia)	2.000	2.200	2.075		+	Pereira, Mercasa	5.263	5.526	5.351		=
San Gil (Santander)	1.200	1.400	1.300		-	Popayán, Plaza de mercado del barrio Bolívar	5.158	5.263	5.224		-
Socorro (Santander)	1.000	1.200	1.133		-	Rionegro (Antioquia)	5.526	5.789	5.680		+
Sogamoso (Boyacá)	1.591	1.818	1.688		+	San Gil (Santander)	5.750	6.000	5.875		+
Tuluá (Valle del Cauca)	1.314	1.600	1.477		+	Sincelejo, Nuevo Mercado	5.000	5.000	5.000		=
Tunja, Complejo de Servicios del Sur	1.364	1.591	1.505		+	Sogamoso (Boyacá)	5.684	5.789	5.763		+
Túquerres (Nariño)	1.800	2.000	1.900		+	Tuluá (Valle del Cauca)	5.579	5.789	5.684		=
Ubaté (Cundinamarca)	1.417	1.667	1.542		+	Tunja, Complejo de Servicios del Sur	5.526	6.053	5.789		+
Villavicencio, CAV	1.600	2.000	1.753		+	Túquerres (Nariño)	5.263	5.526	5.395		=
Yopal (Casanare)	1.680	1.800	1.740		+	Valledupar, Mercado Nuevo	5.263	5.526	5.395		=
Mango Yulima						Manzana royal gala importada					
Armenia, Mercar	800	900	833		++	Arauca (Arauca)	7.200	8.000	7.489		-
Duitama (Boyacá)	1.364	1.455	1.409		n.d.	Armenia, Mercar	5.789	6.053	5.906		+
Medellín, Plaza Minorista "José María Villa"	1.500	1.600	1.550		+	Bogotá, D.C., Corabastos	5.263	6.053	5.731		+
Pereira, Mercasa	1.100	1.200	1.133		+	Bucaramanga, Centroabastos	4.900	5.250	5.075		=
Sogamoso (Boyacá)	1.364	1.591	1.443		-	Cali, Cavasa	5.526	5.789	5.680		+
Manzana nacional						Cartago (Valle del Cauca)	5.263	5.789	5.526		+
Bogotá, D.C., Corabastos	4.400	4.500	4.483		-	Chiquinquirá (Boyacá)	5.789	6.053	5.877		-
Medellín, Central Mayorista de Antioquia	3.500	4.000	3.896		+	Cúcuta, Cenabastos	5.500	5.750	5.583		+
						Duitama (Boyacá)	5.263	5.526	5.395		-

BOLETÍN SEMANAL PRECIOS MAYORISTAS

Cuadro 4. Mercados mayoristas. Precios de venta de frutas frescas (continuación)
2020 (6 al 12 de junio)

Productos y mercados	Pesos por kilogramo				Tendencia	Productos y mercados	Pesos por kilogramo				Tendencia
	Mínimo	Máximo	Medio				Mínimo	Máximo	Medio		
Manzana royal gala importada (continuación)						Manzana verde importada (continuación)					
Florencia (Caquetá)	5.579	5.579	5.579	=		Pereira, Mercasa	5.789	6.316	6.053	+	
Ibagué, Plaza La 21	5.526	5.789	5.614	-		Popayán, Plaza de mercado del barrio Bolívar	5.895	6.000	5.934	+	
Ipiales (Nariño), Ipiales somos todos	5.263	5.263	5.263	=		Rionegro (Antioquia)	6.316	6.579	6.360	+	
La Ceja (Antioquia)	5.000	5.789	5.292	+		San Gil (Santander)	6.000	6.250	6.083	=	
Manizales, Centro Galerías	5.263	5.789	5.526	+		Sincelejo, Nuevo Mercado	6.000	6.000	6.000	=	
Medellín, Central Mayorista de Antioquia	5.000	5.526	5.286	-		Sogamoso (Boyacá)	6.316	6.579	6.414	-	
Montería, Mercado del Sur	5.526	5.789	5.645	-		Tuluá (Valle del Cauca)	5.789	6.053	5.921	-	
Neiva, Surabastos	5.368	5.684	5.526	-		Tunja, Complejo de Servicios del Sur	6.053	6.316	6.228	-	
Palmira (Valle del Cauca)	5.526	5.789	5.658	=		Túquerres (Nariño)	5.789	6.053	5.921	=	
Pamplona (Norte de Santander)	5.750	5.750	5.750	=		Ubaté (Cundinamarca)	5.500	5.750	5.625	+	
Pasto, El Potrerillo	5.000	5.526	5.285	-		Valledupar, Mercado Nuevo	6.053	6.579	6.316	=	
Pereira, La 41	5.158	5.526	5.289	=		Villavicencio, CAV	5.789	6.316	5.954	-	
Pereira, Mercasa	5.263	5.526	5.351	-		Yopal (Casanare)	6.421	6.737	6.579	=	
Popayán, Plaza de mercado del barrio Bolívar	5.158	5.263	5.224	-							
Rionegro (Antioquia)	5.789	6.053	5.811	+		Maracuyá					
San Gil (Santander)	5.500	5.750	5.667	=		Arauca (Arauca)	2.200	2.500	2.317	-	
Sogamoso (Boyacá)	5.684	5.789	5.763	+		Armenia, Mercar	2.000	2.300	2.122	-	
Tuluá (Valle del Cauca)	5.789	6.053	5.921	=		Bogotá, D.C., Corabastos	1.800	2.500	2.203	-	
Tunja, Complejo de Servicios del Sur	5.789	6.053	5.877	+		Bucaramanga, Centroabastos	1.667	2.000	1.896	++	
Túquerres (Nariño)	5.263	5.526	5.395	=		Buenaventura (Valle del Cauca)	2.500	2.700	2.600	+	
Ubaté (Cundinamarca)	5.250	5.500	5.375	-		Cali, Cavasa	2.000	2.200	2.056	+	
Valledupar, Mercado Nuevo	5.000	5.000	5.000	=		Cartago (Valle del Cauca)	2.000	2.200	2.067	=	
Villavicencio, CAV	5.263	5.789	5.439	+		Chiquinquirá (Boyacá)	2.000	2.200	2.033	+++	
						Cúcuta, Cenabastos	1.700	2.500	2.038	-	
Manzana verde importada						Duitama (Boyacá)	2.000	2.500	2.233	+	
Arauca (Arauca)	8.000	9.333	8.444	-		Ibagué, Plaza La 21	1.600	2.000	1.780	++	
Armenia, Mercar	6.316	6.579	6.491	=		La Ceja (Antioquia)	1.500	2.000	1.900	-	
Barranquilla, Barranquillita	6.211	6.368	6.272	+		Manizales, Centro Galerías	1.800	2.400	2.125	++	
Bogotá, D.C., Corabastos	6.053	6.316	6.159	+		Medellín, Plaza Minorista "José María Villa"	1.600	2.000	1.779	-	
Bucaramanga, Centroabastos	5.850	6.000	5.925	=		Palmira (Valle del Cauca)	2.000	2.200	2.050	+	
Buenaventura (Valle del Cauca)	6.579	6.842	6.667	=		Pamplona (Norte de Santander)	2.500	3.000	2.833	+	
Cali, Cavasa	6.053	6.316	6.254	+		Pasto, El Potrerillo	1.500	1.667	1.574	-	
Cartagena, Bazurto	6.053	6.632	6.333	=		Pereira, La 41	2.000	2.400	2.217	++	
Cartago (Valle del Cauca)	5.526	5.895	5.684	+		Pereira, Mercasa	1.800	2.200	2.013	++	
Chiquinquirá (Boyacá)	6.053	6.316	6.228	+		Popayán, Plaza de mercado del barrio Bolívar	2.000	2.400	2.188	+	
Cúcuta, Cenabastos	6.250	6.250	6.250	+		Rionegro (Antioquia)	2.100	2.600	2.342	-	
Duitama (Boyacá)	5.789	6.316	6.184	-		San Gil (Santander)	1.667	1.867	1.733	++	
Florencia (Caquetá)	6.105	6.105	6.105	=		Socorro (Santander)	1.333	1.467	1.378	-	
Ibagué, Plaza La 21	6.316	6.842	6.491	-		Sogamoso (Boyacá)	2.200	2.500	2.388	+++	
Ipiales (Nariño), Ipiales somos todos	5.263	5.263	5.263	=		Sonsón (Antioquia)	1.300	1.600	1.467	-	
La Ceja (Antioquia)	5.789	5.789	5.789	+		Tuluá (Valle del Cauca)	1.700	2.000	1.833	+	
La Unión (Nariño)	6.053	6.316	6.184	-		Tunja, Complejo de Servicios del Sur	1.500	2.200	1.925	+	
Manizales, Centro Galerías	5.789	6.316	6.053	=		Túquerres (Nariño)	2.167	2.167	2.167	+	
Medellín, Central Mayorista de Antioquia	5.789	6.316	5.970	-		Ubaté (Cundinamarca)	2.000	2.100	2.050	+	
Montería, Mercado del Sur	5.789	6.474	6.018	-		Villavicencio, CAV	1.400	1.600	1.517	-	
Neiva, Surabastos	6.105	6.474	6.316	+		Yopal (Casanare)	1.900	2.000	1.950	+	
Palmira (Valle del Cauca)	6.053	6.316	6.270	-							
Pamplona (Norte de Santander)	6.500	6.500	6.500	=							
Pasto, El Potrerillo	5.526	6.316	5.936	=							
Pereira, La 41	5.789	6.316	5.965	-							

Cuadro 4. Mercados mayoristas. Precios de venta de frutas frescas (continuación)
2020 (6 al 12 de junio)

Productos y mercados	Pesos por kilogramo				Tendencia	Productos y mercados	Pesos por kilogramo				Tendencia
	Mínimo	Máximo	Medio				Mínimo	Máximo	Medio		
Maracuyá antioqueño						Mora de Castilla (continuación)					
Medellín, Central Mayorista de Antioquia	1.400	1.800	1.664	-		Bucaramanga, Centroabastos	2.240	3.600	3.100	+++	
Montería, Mercado del Sur	2.000	2.000	2.000	=		Buenaventura (Valle del Cauca)	3.200	3.400	3.367	-	
Sincelejo, Nuevo Mercado	2.000	2.200	2.017	-		Cali, Cavasa	2.400	2.800	2.623	-	
Maracuyá huilense						Cartagena, Bazurto	3.600	4.000	3.807	+++	
Florencia (Caquetá)	1.360	1.360	1.360	=		Cartago (Valle del Cauca)	3.000	3.600	3.167	+	
Neiva, Surabastos	1.280	1.440	1.417	-		Chiquinquirá (Boyacá)	2.500	3.400	2.917	++	
Maracuyá santandereano						Cúcuta, Cenabastos	2.500	3.333	2.972	+	
Barranquilla, Barranquillita	2.533	2.667	2.622	++		Duitama (Boyacá)	3.000	3.000	3.000	+	
Valledupar, Mercabastos	2.333	3.000	2.634	+		Ibagué, Plaza La 21	3.400	4.000	3.667	-	
Maracuyá valluno						Ipiales (Nariño), Ipiales somos todos	1.625	2.000	1.875	-	
Barranquilla, Barranquillita	3.000	3.200	3.067	-		Manizales, Centro Galerías	3.500	4.000	3.825	=	
Barranquilla, Granabastos	2.600	2.900	2.775	++		Medellín, Central Mayorista de Antioquia	2.400	3.200	2.723	++	
Cartagena, Bazurto	3.000	3.300	3.186	+		Montería, Mercado del Sur	3.200	3.400	3.267	+++	
Santa Marta (Magdalena)	3.000	3.500	3.250	n.d.		Neiva, Surabastos	1.200	1.600	1.502	-	
Melón Cantalup						Palmira (Valle del Cauca)	2.720	3.600	3.140	-	
Arauca (Arauca)	2.000	3.000	2.467	+		Pamplona (Norte de Santander)	1.920	2.400	2.253	+++	
Armenia, Mercar	2.600	2.800	2.700	+		Pasto, El Potrerillo	1.875	2.750	2.385	-	
Barranquilla, Barranquillita	1.700	1.800	1.767	=		Pereira, La 41	2.500	3.200	2.950	+	
Bogotá, D.C., Corabastos	1.900	2.800	2.201	+++		Pereira, Mercasa	2.500	3.000	2.667	-	
Bucaramanga, Centroabastos	1.500	1.800	1.675	+		Popayán, Plaza de mercado del barrio Bolívar	2.240	2.400	2.360	-	
Cali, Cavasa	2.400	3.000	2.715	+++		San Gil (Santander)	2.700	2.800	2.767	+	
Cartago (Valle del Cauca)	3.000	4.000	3.533	+++		Santa Marta (Magdalena)	2.800	3.600	3.480	++	
Chiquinquirá (Boyacá)	1.818	2.045	1.955	+++		Sincelejo, Nuevo Mercado	3.600	4.000	3.933	++	
Cúcuta, Cenabastos	1.600	1.800	1.671	+		Socorro (Santander)	3.000	3.200	3.100	+	
Duitama (Boyacá)	1.818	2.045	1.875	+++		Sogamoso (Boyacá)	2.400	3.000	2.613	++	
Ibagué, Plaza La 21	1.700	2.600	2.108	+++		Tuluá (Valle del Cauca)	2.400	2.800	2.600	=	
Manizales, Centro Galerías	3.500	3.500	3.500	+++		Tunja, Complejo de Servicios del Sur	3.000	3.500	3.267	++	
Medellín, Central Mayorista de Antioquia	3.500	4.200	3.775	+++		Ubaté (Cundinamarca)	3.750	4.375	4.063	=	
Neiva, Surabastos	1.700	2.000	1.825	+++		Valledupar, Mercabastos	3.400	4.000	3.867	++	
Palmira (Valle del Cauca)	2.400	2.500	2.438	++		Villavicencio, CAV	3.500	4.000	3.799	+	
Pamplona (Norte de Santander)	2.000	2.500	2.350	+		Yopal (Casanare)	4.375	4.375	4.375	++	
Pasto, El Potrerillo	3.000	3.500	3.250	+		Naranja común					
Pereira, Mercasa	2.700	3.200	2.942	++		Arauca (Arauca)	1.022	1.087	1.062	-	
San Gil (Santander)	1.600	1.800	1.730	+		Barranquilla, Barranquillita	900	920	907	n.d.	
Santa Marta (Magdalena)	1.800	2.000	1.900	+++		Chiquinquirá (Boyacá)	333	367	344	-	
Sogamoso (Boyacá)	1.900	2.200	2.013	+		Cúcuta, Cenabastos	600	667	644	+	
Tunja, Complejo de Servicios del Sur	1.727	2.045	1.856	+++		Cúcuta, La Nueva Sexta	600	667	639	+	
Ubaté (Cundinamarca)	3.200	3.500	3.350	=		Pamplona (Norte de Santander)	500	600	567	-	
Valledupar, Mercado Nuevo	1.500	1.500	1.500	-		San Gil (Santander)	680	720	700	-	
Villavicencio, CAV	2.000	3.000	2.683	+++		Santa Bárbara (Antioquia)	444	556	493	-	
Mora de Castilla						Socorro (Santander)	680	720	707	+	
Arauca (Arauca)	3.200	4.400	3.733	+		Sonsón (Antioquia)	460	540	500	-	
Armenia, Mercar	4.000	4.500	4.289	+		Tunja, Complejo de Servicios del Sur	433	500	463	-	
Barranquilla, Barranquillita	3.600	5.600	4.380	+++		Naranja Sweet					
Barranquilla, Granabastos	3.600	4.800	4.192	+++		Armenia, Mercar	600	720	676	-	
Bogotá, D.C., Corabastos	3.692	4.923	4.130	+		Armenia, Retiro	540	600	576	-	
						Bogotá, D.C., Corabastos	1.000	1.150	1.069	+	
						Cali, Cavasa	640	760	707	-	

BOLETÍN SEMANAL PRECIOS MAYORISTAS

Cuadro 4. Mercados mayoristas. Precios de venta de frutas frescas (continuación)
2020 (6 al 12 de junio)

Productos y mercados	Pesos por kilogramo				Tendencia	Productos y mercados	Pesos por kilogramo				Tendencia
	Mínimo	Máximo	Medio	Precios			Mínimo	Máximo	Medio	Precios	
Naranja Sweet (continuación)						Papaya Maradol (continuación)					
Cartago (Valle del Cauca)	720	800	780		+	Cúcuta, Cenabastos	1.100	1.300	1.221		+
Ibagué, Plaza La 21	600	760	686		-	Cúcuta, La Nueva Sexta	1.100	1.300	1.192		+
Neiva, Surabastos	625	750	683		-	Duitama (Boyacá)	778	833	819		-
Pasto, El Potrerillo	840	900	880		++	Ibagué, Plaza La 21	1.000	1.200	1.067		-
Pereira, La 41	700	1.000	863		-	Ipiales (Nariño), Ipiales somos todos	1.300	1.500	1.417		-
Pereira, Mercasa	600	1.000	850		-	La Ceja (Antioquia)	1.300	1.800	1.522		-
Popayán, Plaza de mercado del barrio Bolívar	600	640	605		-	La Unión (Nariño)	1.500	2.000	1.750		-
Tuluá (Valle del Cauca)	600	700	650		=	Manizales, Centro Galerías	900	1.200	1.038		-
						Medellín, Central Mayorista de Antioquia	1.300	1.700	1.496		+
						Medellín, Plaza Minorista "José María Villa"	1.100	1.100	1.100		-
Naranja Valencia						Neiva, Surabastos	1.000	1.200	1.133		-
Barranquilla, Barranquillita	1.020	1.040	1.027		n.d.	Palmira (Valle del Cauca)	900	1.000	988		+
Bogotá, D.C., Corabastos	1.000	1.150	1.069		+	Pamplona (Norte de Santander)	1.500	1.500	1.500		+
Bucaramanga, Centroabastos	600	640	620		-	Pasto, El Potrerillo	1.200	1.400	1.300		++
Bucaramanga, Mercados del centro	600	640	613		-	Pereira, La 41	1.000	1.200	1.150		++
Buenaventura (Valle del Cauca)	1.520	1.560	1.553		-	Pereira, Mercasa	800	1.200	981		+
Cartagena, Bazurto	720	800	787		+	Popayán, Plaza de mercado del barrio Bolívar	1.000	1.000	1.000		=
Cartago (Valle del Cauca)	560	600	587		=	Rionegro (Antioquia)	1.700	2.000	1.792		+
Duitama (Boyacá)	1.000	1.100	1.025		-	San Gil (Santander)	900	1.000	933		-
Florencia (Caquetá)	840	840	840		-	Socorro (Santander)	1.000	1.000	1.000		+
Ipiales (Nariño), Ipiales somos todos	700	800	744		-	Sogamoso (Boyacá)	833	1.000	910		+
La Ceja (Antioquia)	1.000	1.200	1.067		-	Tuluá (Valle del Cauca)	600	800	700		=
Manizales, Centro Galerías	600	700	633		-	Tunja, Complejo de Servicios del Sur	722	833	793		-
Medellín, Central Mayorista de Antioquia	1.000	1.400	1.275		+	Ubaté (Cundinamarca)	1.111	1.111	1.111		-
Medellín, Plaza Minorista "José María Villa"	1.100	1.300	1.208		+	Valledupar, Mercado Nuevo	900	900	900		++
Montería, Mercado del Sur	700	760	725		+	Villavicencio, CAV	650	750	710		+
Pasto, El Potrerillo	840	900	880		++						
Pereira, Mercasa	600	900	767		-	Papaya melona					
Rionegro (Antioquia)	1.200	1.400	1.308		-	Bucaramanga, Centroabastos	1.120	1.200	1.160		-
Sincelejo, Nuevo Mercado	750	950	823		-	Medellín, Central Mayorista de Antioquia	1.100	1.200	1.149		+
Sogamoso (Boyacá)	1.000	1.200	1.100		+	Papaya redonda					
Tunja, Complejo de Servicios del Sur	860	1.000	916		-	Bucaramanga, Centroabastos	1.000	1.150	1.088		+
Túquerres (Nariño)	650	800	708		-	Medellín, Central Mayorista de Antioquia	1.100	1.200	1.153		+
Valledupar, Mercabastos	1.000	1.136	1.083		-	Papaya tainung					
Valledupar, Mercado Nuevo	800	800	800		=	Barranquilla, Barranquillita	1.000	1.000	1.000		=
Villavicencio, CAV	700	800	778		-	Bogotá, D.C., Corabastos	1.600	2.200	1.925		-
Yopal (Casanare)	840	900	870		+	Cartagena, Bazurto	1.300	1.500	1.389		++
						Florencia (Caquetá)	900	1.000	950		+
Papaya hawaiana						Medellín, Central Mayorista de Antioquia	1.100	1.300	1.167		-
Medellín, Central Mayorista de Antioquia	2.321	2.857	2.490		=	de Antioquia	1.100	1.300	1.167		-
						Medellín, Plaza Minorista "José María Villa"	1.000	1.000	1.000		-
Papaya Maradol						Montería, Mercado del Sur	960	1.040	1.000		+++
Arauca (Arauca)	1.200	1.500	1.367		+	Santa Marta (Magdalena)	900	900	900		=
Armenia, Mercar	800	900	833		-	Sincelejo, Nuevo Mercado	933	1.000	989		++
Bogotá, D.C., Corabastos	1.111	1.389	1.277		-	Valledupar, Mercado Nuevo	900	900	900		++
Bucaramanga, Centroabastos	1.100	1.300	1.200		+	Villavicencio, CAV	750	900	821		+
Buenaventura (Valle del Cauca)	2.300	2.500	2.367		+						
Cali, Cavasa	900	1.000	971		+						
Cartago (Valle del Cauca)	800	1.200	1.000		-						
Chiquinquirá (Boyacá)	1.111	1.389	1.269		+++						

Cuadro 4. Mercados mayoristas. Precios de venta de frutas frescas (continuación)
2020 (6 al 12 de junio)

Productos y mercados	Pesos por kilogramo				Tendencia	Productos y mercados	Pesos por kilogramo				Tendencia
	Mínimo	Máximo	Medio				Mínimo	Máximo	Medio		
Patilla						Pera importada (continuación)					
Armenia, Mercar	900	1.000	967		+	Pereira, Mercasa	5.300	5.500	5.433		=
Barranquilla, Barranquillita	850	900	883		+	Popayán, Plaza de mercado del barrio Bolívar	5.263	5.526	5.355		+
Bogotá, D.C., Corabastos	1.200	1.300	1.208		+++	Rionegro (Antioquia)	5.263	6.105	5.728		-
Bucaramanga, Centroabastos	850	900	875		=	San Gil (Santander)	5.750	6.000	5.833		=
Cali, Cavasa	1.000	1.300	1.128		+	Sincelejo, Nuevo Mercado	5.250	5.250	5.250		=
Cartagena, Bazarito	1.000	1.000	1.000		=	Sogamoso (Boyacá)	5.684	5.895	5.789		=
Cartago (Valle del Cauca)	900	1.200	1.017		++	Tuluá (Valle del Cauca)	6.053	6.316	6.184		+
Cúcuta, Cenabastos	900	900	900		=	Tunja, Complejo de Servicios del Sur	5.789	6.053	5.906		+
Medellín, Central Mayorista de Antioquia	700	800	750		+	Valledupar, Mercado Nuevo	5.500	5.750	5.625		=
Medellín, Plaza Minorista "José María Villa"	800	900	892		+	Villavicencio, CAV	5.000	5.500	5.406		-
Montería, Mercado del Sur	900	900	900		+	Yopal (Casanare)	5.700	5.900	5.800		-
Palmira (Valle del Cauca)	1.100	1.200	1.167		=						
Pasto, El Potrerillo	1.200	1.500	1.283		+	Pera nacional					
Pereira, La 41	1.000	1.200	1.100		+	Bogotá, D.C., Corabastos	870	1.087	951		++
Popayán, Plaza de mercado del barrio Bolívar	1.000	1.200	1.088		+	Bucaramanga, Centroabastos	720	800	750		+
Rionegro (Antioquia)	1.000	1.000	1.000		=	Ibagué, Plaza La 21	800	880	810		+
San Gil (Santander)	1.100	1.200	1.150		+	Medellín, Central Mayorista de Antioquia	1.042	1.125	1.087		+
Tuluá (Valle del Cauca)	1.000	1.200	1.100		+	San Gil (Santander)	880	920	893		+
Tunja, Complejo de Servicios del Sur	900	1.000	972		+	Sogamoso (Boyacá)	609	739	663		+
Villavicencio, CAV	1.000	1.300	1.197		+++	Tunja, Complejo de Servicios del Sur	609	739	678		+
Patilla baby						Piña gold					
Bogotá, D.C., Corabastos	2.500	2.800	2.672		+	Armenia, Mercar	1.400	1.500	1.433		=
Bucaramanga, Centroabastos	3.000	3.125	3.063		=	Bogotá, D.C., Corabastos	2.000	2.364	2.164		+
Cali, Cavasa	1.700	2.000	1.901		+	Bucaramanga, Centroabastos	1.200	1.600	1.450		++
Medellín, Central Mayorista de Antioquia	2.200	2.700	2.538		+	Buenaventura (Valle del Cauca)	1.800	2.000	1.900		+
Pera importada						Cali, Cavasa	1.500	1.700	1.586		+
Armenia, Mercar	5.500	5.750	5.667		=	Cartago (Valle del Cauca)	1.800	2.200	2.017		+
Bogotá, D.C., Corabastos	5.000	5.750	5.341		+	Chiquinquirá (Boyacá)	2.273	2.545	2.379		+
Bucaramanga, Centroabastos	5.500	5.750	5.625		=	Cúcuta, Cenabastos	1.800	2.200	1.971		+++
Buenaventura (Valle del Cauca)	6.579	6.737	6.632		+	Duitama (Boyacá)	1.700	1.800	1.725		+
Cali, Cavasa	5.526	5.789	5.680		+	Ibagué, Plaza La 21	1.800	2.000	1.871		+
Cartagena, Bazarito	5.526	6.105	5.807		=	La Unión (Nariño)	1.500	2.000	1.750		+
Cartago (Valle del Cauca)	5.526	5.684	5.566		=	Manizales, Centro Galerías	1.700	1.800	1.733		++
Chiquinquirá (Boyacá)	6.053	6.316	6.140		+	Medellín, Central Mayorista de Antioquia	2.200	2.500	2.410		+++
Cúcuta, Cenabastos	5.500	6.000	5.646		-	Medellín, Plaza Minorista "José María Villa"	1.000	1.200	1.025		+
Duitama (Boyacá)	5.263	5.526	5.439		-	Montería, Mercado del Sur	1.600	1.800	1.717		+
Florencia (Caquetá)	6.211	6.211	6.211		+	Neiva, Surabastos	1.800	2.200	1.942		++
Ibagué, Plaza La 21	5.263	5.789	5.482		=	Palmira (Valle del Cauca)	1.400	1.500	1.488		+
La Unión (Nariño)	5.684	6.053	5.842		+	Pasto, El Potrerillo	1.500	1.800	1.633		+
Manizales, Centro Galerías	5.000	5.500	5.333		-	Pereira, La 41	1.800	2.000	1.900		++
Medellín, Central Mayorista de Antioquia	5.000	6.316	5.516		-	Pereira, Mercasa	1.500	1.900	1.767		+
Montería, Mercado del Sur	5.263	6.053	5.684		+	Rionegro (Antioquia)	2.000	2.600	2.208		++
Neiva, Surabastos	6.222	6.556	6.343		+	Santa Marta (Magdalena)	2.200	2.200	2.200		=
Palmira (Valle del Cauca)	5.526	5.789	5.658		=	Sogamoso (Boyacá)	1.400	1.700	1.538		+
Pamplona (Norte de Santander)	6.000	6.000	6.000		=	Tuluá (Valle del Cauca)	1.500	1.600	1.567		+
Pasto, El Potrerillo	5.000	5.789	5.497		+	Tunja, Complejo de Servicios del Sur	1.500	1.750	1.578		+
Pereira, La 41	4.900	5.500	5.108		=						

BOLETÍN SEMANAL PRECIOS MAYORISTAS

Cuadro 4. Mercados mayoristas. Precios de venta de frutas frescas (continuación)
2020 (6 al 12 de junio)

Productos y mercados	Pesos por kilogramo				Tendencia	Productos y mercados	Pesos por kilogramo				Tendencia
	Mínimo	Máximo	Medio				Mínimo	Máximo	Medio		
Piña manzana						Tomate de árbol (continuación)					
Popayán, Plaza de mercado del barrio Bolívar	1.200	1.300	1.283		+	Buenaventura (Valle del Cauca)	3.400	3.500	3.433		+
Piña perolera						Cali, Cavasa	2.800	3.200	3.032		+
Barranquilla, Barranquillita	1.920	2.080	2.000		+	Cartagena, Bazurto	3.000	3.400	3.233		+
Barranquilla, Granabastos	1.800	1.880	1.836		-	Cartago (Valle del Cauca)	2.500	2.700	2.567		-
Bogotá, D.C., Corabastos	1.375	1.563	1.478		-	Chiquinquirá (Boyacá)	2.174	2.609	2.391		+
Bucaramanga, Centroabastos	1.167	1.500	1.321		+	Cúcuta, Cenabastos	2.600	2.600	2.600		+
Chiquinquirá (Boyacá)	1.233	1.333	1.306		+	Duitama (Boyacá)	2.609	2.609	2.609		+
Cúcuta, Cenabastos	1.500	1.667	1.625		+	El Santuario (Antioquia)	2.100	2.200	2.150		+
Florencia (Cauquetá)	1.571	1.571	1.571		-	Florencia (Cauquetá)	2.720	2.720	2.720		+
Pamplona (Norte de Santander)	1.833	1.833	1.833		+	Ibagué, Plaza La 21	2.400	2.640	2.503		+
San Gil (Santander)	1.167	1.167	1.167		+	Ipiales (Nariño), Ipiales somos todos	1.500	2.917	1.896		-
Socorro (Santander)	1.067	1.167	1.117		+	La Ceja (Antioquia)	2.000	2.400	2.200		+
Sogamoso (Boyacá)	1.333	1.667	1.479		-	La Unión (Antioquia)	2.000	2.000	2.000		+
Tunja, Complejo de Servicios del Sur	1.400	1.500	1.453		-	Manizales, Centro Galerías	2.000	2.480	2.260		+
Ubaté (Cundinamarca)	800	857	829		=	Marinilla (Antioquia)	2.000	2.200	2.128		+
Valledupar, Mercabastos	2.000	2.400	2.200		+	Medellín, Central Mayorista de Antioquia	2.700	3.000	2.838		+
Pitahaya						Medellín, Plaza Minorista "José María Villa"	2.600	2.900	2.715		++
Arauca (Arauca)	6.000	9.000	7.333		+++	Montería, Mercado del Sur	2.680	2.880	2.797		+
Bogotá, D.C., Corabastos	4.000	4.500	4.085		-	Neiva, Surabastos	2.320	2.600	2.473		-
Bucaramanga, Centroabastos	4.000	4.500	4.266		-	Palmira (Valle del Cauca)	3.200	3.300	3.238		++
Cúcuta, Cenabastos	5.000	7.000	6.083		-	Pamplona (Norte de Santander)	2.500	2.917	2.731		++
Ibagué, Plaza La 21	3.000	4.000	3.500		++	Pasto, El Potrerillo	1.700	1.900	1.822		+
Medellín, Central Mayorista de Antioquia	4.000	5.000	4.635		+	Peñol (Antioquia)	2.200	2.350	2.256		++
Neiva, Surabastos	4.500	5.500	5.000		-	Pereira, La 41	2.400	2.600	2.513		-
Sogamoso (Boyacá)	6.000	7.000	6.417		+	Pereira, Mercasa	2.000	2.700	2.335		+
Tunja, Complejo de Servicios del Sur	5.000	5.000	5.000		-	Popayán, Plaza de mercado del barrio Bolívar	1.840	1.920	1.910		-
Villavicencio, CAV	5.000	6.000	5.542		-	Rionegro (Antioquia)	2.100	2.400	2.208		+
Tangelo						San Gil (Santander)	2.600	2.720	2.650		+
Bogotá, D.C., Corabastos	1.800	2.000	1.992		++	San Vicente (Antioquia)	2.000	2.100	2.050		+
Bucaramanga, Centroabastos	1.400	1.600	1.545		++	Santa Marta (Magdalena)	2.600	2.800	2.760		+
Cartago (Valle del Cauca)	1.600	2.000	1.817		-	Sincelejo, Nuevo Mercado	2.720	3.000	2.833		+
Manizales, Centro Galerías	1.500	1.700	1.550		=	Socorro (Santander)	2.480	2.600	2.540		+
Medellín, Central Mayorista de Antioquia	1.500	1.700	1.509		n.d.	Sogamoso (Boyacá)	2.391	2.739	2.598		+
Pereira, Mercasa	1.400	1.800	1.575		+	Sonsón (Antioquia)	1.800	2.100	1.975		++
Rionegro (Antioquia)	1.800	2.700	2.283		-	Tuluá (Valle del Cauca)	2.800	3.200	3.000		++
Sogamoso (Boyacá)	1.600	2.000	1.880		-	Tunja, Complejo de Servicios del Sur	2.609	2.826	2.714		+
Tunja, Complejo de Servicios del Sur	1.000	1.400	1.218		-	Túquerres (Nariño)	1.333	1.500	1.436		-
Ubaté (Cundinamarca)	1.500	1.750	1.625		=	Valledupar, Mercabastos	3.200	3.400	3.323		++
Villavicencio, CAV	1.200	1.400	1.267		-	Villavicencio, CAV	2.600	3.080	2.882		+
Tomate de árbol						Yopal (Casanare)	2.800	3.000	2.900		=
Arauca (Arauca)	3.318	3.636	3.492		++	Uchuva con cáscara					
Armenia, Mercar	2.880	2.960	2.907		=	Bogotá, D.C., Corabastos	3.000	3.600	3.389		-
Barranquilla, Barranquillita	2.700	2.800	2.775		=	Bucaramanga, Centroabastos	2.600	3.600	3.100		++
Barranquilla, Granabastos	2.700	3.000	2.858		+	Cúcuta, Cenabastos	2.500	3.000	2.929		-
Bogotá, D.C., Corabastos	2.600	2.800	2.669		+	Ibagué, Plaza La 21	2.000	2.400	2.240		-
Bucaramanga, Centroabastos	2.680	3.000	2.820		+	Medellín, Central Mayorista de Antioquia	2.500	2.500	2.500		=
						San Gil (Santander)	2.800	3.000	2.900		n.d.

Cuadro 4. Mercados mayoristas. Precios de venta de frutas frescas (conclusión) 2020 (6 al 12 de junio)

Productos y mercados	Pesos por kilogramo				Tendencia	Productos y mercados	Pesos por kilogramo				Tendencia
	Mínimo	Máximo	Medio	Precios			Mínimo	Máximo	Medio	Precios	
Uva importada						Uva red globe nacional					
Arauca (Arauca)	10.000	11.875	11.208		-	Armenia, Mercar	3.040	3.200	3.093		+
Bogotá, D.C., Corabastos	10.625	11.250	10.976		+	Bogotá, D.C., Corabastos	3.182	4.778	3.836		-
Bucaramanga, Centroabastos	10.000	10.625	10.313		=	Bucaramanga, Centroabastos	3.889	4.444	4.111		-
Cali, Cavasa	9.176	10.000	9.623		-	Cali, Cavasa	3.667	3.889	3.778		+
Cúcuta, Cenabastos	10.000	11.250	10.781		+	Cartagena, Bazurto	4.000	4.500	4.339		+
Medellín, Central Mayorista de Antioquia	9.375	10.625	10.078		-	Cartago (Valle del Cauca)	3.600	5.000	4.183		++
Palmira (Valle del Cauca)	9.375	10.000	9.635		-	Ibagué, Plaza La 21	3.360	4.800	3.977		+++
San Gil (Santander)	10.625	11.250	10.833		=	Manizales, Centro Galerías	2.800	3.360	3.070		+
Tunja, Complejo de Servicios del Sur	10.250	11.000	10.792		-	Medellín, Central Mayorista de Antioquia	3.667	4.222	3.900		+
Valledupar, Mercado Nuevo	9.375	10.625	10.000		=	Montería, Mercado del Sur	3.889	4.444	4.185		-
Villavicencio, CAV	10.000	10.625	10.182		-	Pasto, El Potrerillo	2.240	2.800	2.471		+
						Pereira, Mercasa	3.400	4.000	3.483		+
						Popayán, Plaza de mercado del barrio Bolívar	3.158	3.421	3.270		+
Uva Isabela						Rionegro (Antioquia)	3.889	4.444	4.222		+
Arauca (Arauca)	3.000	3.200	3.107		-	San Gil (Santander)	3.909	4.091	4.030		-
Armenia, Mercar	3.084	3.172	3.113		=	Tuluá (Valle del Cauca)	3.000	4.000	3.517		++
Bogotá, D.C., Corabastos	3.040	3.600	3.282		+	Villavicencio, CAV	3.636	5.000	4.222		+
Bucaramanga, Centroabastos	2.560	2.720	2.640		-						
Cali, Cavasa	2.560	2.720	2.650		+	Uva roja					
Chiquinquirá (Boyacá)	2.800	3.400	3.087		+	Duitama (Boyacá)	2.800	3.200	2.933		+
Cúcuta, Cenabastos	3.600	4.000	3.680		+	Florencia (Caquetá)	5.300	5.300	5.300		+
Duitama (Boyacá)	2.560	2.800	2.620		+	Ipiales (Nariño), Ipiales somos todos	3.333	3.556	3.494		+
Ibagué, Plaza La 21	2.240	3.200	2.640		+	La Unión (Nariño)	3.200	4.000	3.500		+++
Ipiales (Nariño), Ipiales somos todos	2.640	2.800	2.698		-	Neiva, Surabastos	3.800	5.000	4.498		++
La Unión (Nariño)	2.800	3.200	3.000		+	Pereira, Mercasa	8.333	8.889	8.704		=
Medellín, Central Mayorista de Antioquia	3.200	3.600	3.308		+	Sincelejo, Nuevo Mercado	3.200	3.200	3.200		+
Neiva, Surabastos	1.600	2.000	1.833		+	Sogamoso (Boyacá)	2.560	2.800	2.690		=
Palmira (Valle del Cauca)	2.160	2.400	2.300		+	Túquerres (Nariño)	3.000	3.111	3.083		-
Pamplona (Norte de Santander)	3.400	3.400	3.400		++						
Pasto, El Potrerillo	2.400	2.880	2.680		+	Uva verde					
Popayán, Plaza de mercado del barrio Bolívar	2.560	2.640	2.570		=	Bogotá, D.C., Corabastos	3.889	4.444	4.170		+
Rionegro (Antioquia)	3.200	3.600	3.467		+	Bucaramanga, Centroabastos	4.222	4.444	4.333		-
San Gil (Santander)	3.440	3.600	3.520		+	Cartago (Valle del Cauca)	5.600	6.000	5.733		++
Sincelejo, Nuevo Mercado	3.333	3.500	3.426		+	Cúcuta, Cenabastos	4.444	5.000	4.583		-
Sogamoso (Boyacá)	2.640	2.800	2.710		-	Florencia (Caquetá)	5.200	5.200	5.200		+
Tuluá (Valle del Cauca)	2.400	2.640	2.533		+	Medellín, Central Mayorista de Antioquia	4.222	4.444	4.407		+
Tunja, Complejo de Servicios del Sur	2.800	3.200	3.047		-	Neiva, Surabastos	4.800	6.000	5.200		n.d.
Túquerres (Nariño)	2.560	3.040	2.780		-	San Gil (Santander)	3.909	4.091	4.030		+
Ubaté (Cundinamarca)	4.000	4.000	4.000		=						
Villavicencio, CAV	2.917	3.333	3.233		-	Zapote					
						Medellín, Central Mayorista de Antioquia	3.000	3.000	3.000		n.d.
						Valledupar, Mercado Nuevo	4.000	4.000	4.000		-

TENDENCIAS

---	-	+	+++
Variación mayor al -20 %	Variación entre 0 % y -10 %	Variación entre 0 % y 10 %	Variación mayor al 20 %
--	=	++	n. d.
Variación entre -10 % y -20 %	Variación igual a 0 %	Variación entre 10 % y 20 %	No determinado

TUBÉRCULOS, RAÍCES Y PLÁTANOS

Mayor disponibilidad de yuca ICA

Durante esta semana se registró un descenso en las cotizaciones mayoristas de la yuca ICA como consecuencia del inicio de nuevos ciclos de cosechas en Armenia, Quimbaya, Montenegro, Córdoba (Quindío), Pereira (Risaralda) y Córdoba (Nariño), sumado a una menor demanda del producto. Este comportamiento se observó en once de los catorce mercados donde se comercializó. Por ejemplo en Pereira y Pasto, el kilo se consiguió a \$710 y a \$799, es decir que bajó 8,23%, en promedio.

De manera similar, cayeron los precios mayoristas de las papas criollas limpia y sucia y nevada, así como del plátano hartón verde. En el caso de la papa criolla limpia, esta tendencia se registró en veintisiete de los cuarenta y dos mercados en donde se cotizó, debido a los mayores rendimientos en los cultivos ubicados en Ipiales, Túquerres (Nariño), San Vicente Ferrer, El Carmen de Viboral, El Santuario, Sonsón, Marinilla (Antioquia), Sibaté, Subachoque, La Calera, Facatativá, El Rosal, Zipacón (Cundinamarca), Mutiscua (Norte de Santander), Samacá, Chíquiza, Cómbita, Toca, Ramiriquí y Viracachá (Boyacá). En Tunja, por ejemplo, el kilo se vendió a \$1.642, es decir un 7,49% menos.

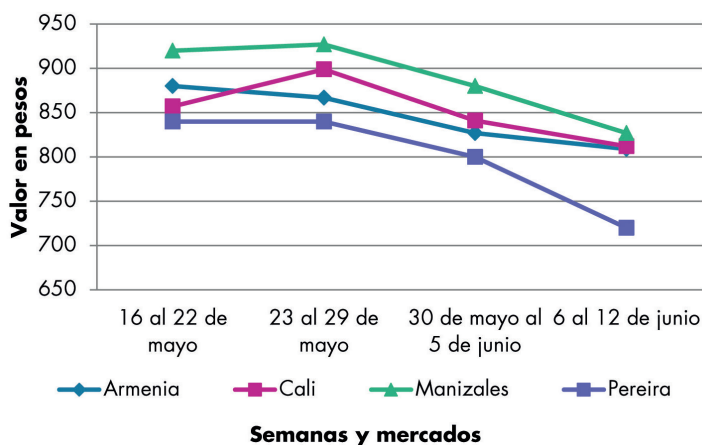
Así mismo, un mayor ingreso en el volumen de carga de papa nevada procedente de los cultivos establecidos en Peñol, El Santuario, Guarne, Marinilla, El Carmen de Viboral y San Vicente Ferrer (Antioquia), así como las menores ventas, obligaron a los comerciantes

mayoristas a reducir los precios con el objetivo de aumentar la rotación de los inventarios. Esto se registró en los nueve mercados donde se ofreció. En Medellín, el kilo se negoció a \$2.213, es decir el descenso superior al 22,00%, frente a la semana anterior.

También se redujeron las cotizaciones del plátano hartón verde, esta vez en diecinueve de los treinta y ocho mercados en donde se cotizó; según las fuentes encuestadas, aumentó la disponibilidad de este alimento originario de Montebello, Santa Bárbara, Abejorral (Antioquia), Granada, Lejanías, El Castillo (Meta) Montenegro, Calarcá, Córdoba, Génova (Quindío), San Gil, Páramo, Curití (Santander), Belalcázar, Pereira (Risaralda), Saravena, Tame y Fortul (Arauca). En Armenia, por ejemplo, el kilo se transó a \$1.000, un 18,17% menos.

En contraste, para esta semana se dio un incremento en los precios la papa parda pastusa en dieciséis de los veintidós mercados donde se ofreció. Lo anterior sucedió por el menor abastecimiento de esta variedad de papa desde las zonas de cultivo establecidas en Túquerres, Guachucal, Ipiales (Nariño), Chitagá (Norte de Santander), Cerrito (Santander), Saboya, Chiquinquirá, Ventaquemada (Boyacá) y Carmen de Carupa (Cundinamarca). Por ejemplo, en Tunja, el incremento superó el 5,00%, razón por la que el kilo se vendió a \$1.340.

Gráfico 3. Comportamiento de los precios de la yuca ICA 2020 (16 de mayo al 12 de junio)



Fuente: DANE, Sipsa.

Cuadro 5. Mercados mayoristas. Precios de venta de tubérculos, raíces y plátanos 2020 (6 al 12 de junio)

Productos y mercados	Pesos por kilogramo				Tendencia	Productos y mercados	Pesos por kilogramo				Tendencia
	Mínimo	Máximo	Medio	Precios			Mínimo	Máximo	Medio	Precios	
Arracacha amarilla						Papa Betina					
Arauca (Arauca)	2.000	2.400	2.117		+	Buenaventura (Valle del Cauca)	900	1.040	970		-
Bogotá, D.C., Corabastos	1.333	2.500	1.720		+	Cali, Cavasa	760	1.060	902		-
Bucaramanga, Centroabastos	1.280	1.600	1.425		-	Ipiales (Nariño), Centro de acopio	500	500	500		n.d.
Buenaventura (Valle del Cauca)	2.240	2.560	2.400		=	Ipiales (Nariño), Ipiales somos todos	500	700	602		-
Cali, Cavasa	1.500	2.000	1.782		+	Neiva, Surabastos	800	960	880		n.d.
Chiquinquirá (Boyacá)	1.417	1.500	1.458		+	Tunja, Complejo de Servicios del Sur	840	940	879		+
Cúcuta, Cenabastos	1.000	1.600	1.483		-						
Duitama (Boyacá)	1.500	1.667	1.542		+	Papa capira					
Florencia (Caquetá)	1.920	2.080	2.000		+	Buenaventura (Valle del Cauca)	1.160	1.300	1.233		+
Ibagué, Plaza La 21	1.120	1.280	1.220		+	Cali, Cavasa	1.000	1.300	1.124		-
Neiva, Surabastos	1.600	1.920	1.707		-	Cartago (Valle del Cauca)	960	1.000	987		=
Palmira (Valle del Cauca)	1.917	2.167	2.050		-	El Carmen de Viboral (Antioquia)	1.400	1.500	1.438		-
Pamplona (Norte de Santander)	800	1.400	1.200		+	El Santuario (Antioquia)	1.250	1.500	1.369		-
Popayán, Plaza de mercado del barrio Bolívar	2.200	2.280	2.240		-	Ipiales (Nariño), Centro de acopio	740	800	763		n.d.
San Gil (Santander)	1.520	1.680	1.613		-	Ipiales (Nariño), Ipiales somos todos	700	1.000	878		-
Sogamoso (Boyacá)	1.500	1.583	1.521		+	La Ceja (Antioquia)	1.500	1.800	1.600		-
Tunja, Complejo de Servicios del Sur	1.250	1.417	1.328		-	La Unión (Antioquia)	1.300	1.400	1.350		-
Valledupar, Mercabastos	2.000	2.800	2.267		+	Manizales, Centro Galerías	1.200	1.300	1.263		+
Villavicencio, CAV	1.600	2.000	1.783		-	Marinilla (Antioquia)	1.350	1.700	1.496		+
Yopal (Casanare)	1.833	1.867	1.850		-	Medellín, Central Mayorista de Antioquia	1.400	1.700	1.531		-
						Medellín, Plaza Minorista "José María Villa"	1.200	1.800	1.533		-
Arracacha blanca						Montería, Mercado del Sur	1.560	1.700	1.653		-
Armenia, Mercar	1.833	1.917	1.861		=	Palmira (Valle del Cauca)	960	1.220	1.090		++
Cartago (Valle del Cauca)	2.500	2.667	2.556		=	Pasto, El Potrerillo	800	1.100	962		-
Ipiales (Nariño), Ipiales somos todos	900	900	900		++	Peñol (Antioquia)	1.400	1.900	1.622		+
Manizales, Centro Galerías	1.935	2.097	2.043		-	Pereira, Mercasa	1.200	1.360	1.250		+
Medellín, Central Mayorista de Antioquia	2.250	3.250	2.621		++	Popayán, Plaza de mercado del barrio Bolívar	960	1.040	995		+
Medellín, Plaza Minorista "José María Villa"	2.500	3.000	2.650		-	Rionegro (Antioquia)	1.400	1.700	1.567		-
Pasto, El Potrerillo	1.000	1.100	1.044		+	San Vicente (Antioquia)	1.300	1.500	1.400		-
Pereira, La 41	1.500	1.833	1.667		-	Santa Bárbara (Antioquia)	1.500	1.800	1.667		+
Pereira, Mercasa	2.000	2.333	2.146		-	Sonsón (Antioquia)	1.400	1.700	1.550		+++
San Vicente (Antioquia)	1.778	2.000	1.861		-	Tuluá (Valle del Cauca)	1.000	1.100	1.047		-
Tuluá (Valle del Cauca)	1.833	2.000	1.917		-	Túquerres (Nariño)	900	1.000	983		=
Ñame criollo						Papa criolla limpia					
Montería, Mercado del Sur	2.000	2.060	2.020		+	Arauca (Arauca)	2.083	2.188	2.118		-
Sincelejo, Nuevo Mercado	2.600	2.800	2.675		+	Armenia, Mercar	2.167	2.333	2.250		=
Ñame diamante						Barranquilla, Granabastos	2.400	3.000	2.702		+
Cartagena, Bazurto	1.600	1.900	1.689		n.d.	Bogotá, D.C., Corabastos	2.444	4.000	2.758		-
Montería, Mercado del Sur	1.440	1.540	1.480		-	Bucaramanga, Centroabastos	2.000	2.200	2.063		-
Sincelejo, Nuevo Mercado	1.600	1.800	1.675		+	Cali, Cavasa	1.500	1.800	1.628		-
Valledupar, Mercabastos	1.600	1.800	1.677		-	Cartagena, Bazurto	2.500	2.700	2.600		n.d.
Ñame espino						Cartago (Valle del Cauca)	2.000	2.200	2.100		=
Barranquilla, Barranquillita	3.140	3.240	3.188		++	Cúcuta, Cenabastos	1.800	2.400	2.100		+
Barranquilla, Granabastos	2.900	3.000	2.947		+	Duitama (Boyacá)	1.600	1.800	1.650		+
Cartagena, Bazurto	4.000	4.200	4.039		+	El Carmen de Viboral (Antioquia)	1.300	1.400	1.350		-
Sincelejo, Nuevo Mercado	3.600	3.600	3.600		++	El Santuario (Antioquia)	1.000	1.600	1.367		-
						Florencia (Caquetá)	1.800	1.800	1.800		-
						Ibagué, Plaza La 21	1.400	2.240	1.760		-

BOLETÍN SEMANAL PRECIOS MAYORISTAS

Cuadro 5. Mercados mayoristas. Precios de venta de tubérculos, raíces y plátanos (continuación)
2020 (6 al 12 de junio)

Productos y mercados	Pesos por kilogramo				Tendencia	Productos y mercados	Pesos por kilogramo				Tendencia
	Mínimo	Máximo	Medio				Mínimo	Máximo	Medio		
Papa criolla limpia (continuación)						Papa nevada					
Ipiales (Nariño), Ipiales somos todos	600	800	683	-		Cartago (Valle del Cauca)	2.750	3.375	3.021	-	
La Ceja (Antioquia)	1.500	1.900	1.711	+		El Carmen de Viboral (Antioquia)	2.200	2.300	2.233	n.d.	
La Unión (Antioquia)	1.300	1.500	1.396	+		El Santuario (Antioquia)	1.300	2.400	1.825	-	
La Unión (Nariño)	1.100	1.200	1.150	-		Marinilla (Antioquia)	1.800	2.600	2.283	-	
Manizales, Centro Galerías	1.667	2.500	2.096	-		Medellín, Central Mayorista de Antioquia	1.600	2.800	2.213	-	
Marinilla (Antioquia)	1.300	2.000	1.596	-		Peñol (Antioquia)	1.800	3.000	2.408	-	
Medellín, Central Mayorista de Antioquia	1.300	2.000	1.602	-		Pereira, Mercasa	2.533	3.933	3.109	-	
Medellín, Plaza Minorista "José María Villa"	1.500	2.000	1.742	-		Rionegro (Antioquia)	1.800	2.900	2.500	-	
Montería, Mercado del Sur	2.000	2.600	2.408	-		San Vicente (Antioquia)	2.300	2.400	2.350	-	
Neiva, Surabastos	1.200	2.600	1.856	-		Papa parda pastusa					
Pamplona (Norte de Santander)	1.400	2.200	1.700	+		Arauca (Arauca)	1.380	1.600	1.460	+	
Pereira, La 41	1.800	2.000	1.920	-		Armenia, Mercar	1.200	1.280	1.238	+	
Pereira, Mercasa	1.800	2.400	2.019	-		Bogotá, D.C., Corabastos	1.400	1.600	1.490	+	
Rionegro (Antioquia)	1.500	1.800	1.650	-		Bucaramanga, Centroabastos	1.300	1.440	1.375	+	
San Gil (Santander)	1.700	2.200	1.950	+		Bucaramanga, Mercados del centro	920	980	940	=	
San Vicente (Antioquia)	1.200	1.400	1.300	+		Cali, Cavasa	1.000	1.400	1.144	-	
Santa Bárbara (Antioquia)	1.700	1.900	1.800	+		Cartago (Valle del Cauca)	1.000	1.080	1.040	+	
Santa Marta (Magdalena)	2.800	2.800	2.800	+		Chiquinquirá (Boyacá)	1.160	1.360	1.253	+	
Sincelejo, Nuevo Mercado	2.500	3.000	2.650	-		Cúcuta, Cenabastos	1.300	1.400	1.317	+	
Socorro (Santander)	1.800	2.000	1.900	=		Florencia (Cauquetá)	1.120	1.120	1.120	-	
Sogamoso (Boyacá)	1.600	2.000	1.813	-		Ipiales (Nariño), Centro de acopio	860	900	890	n.d.	
Sonsón (Antioquia)	1.600	1.900	1.767	-		La Unión (Nariño)	1.100	1.260	1.180	+++	
Tunja, Complejo de Servicios del Sur	1.400	2.000	1.642	-		Manizales, Centro Galerías	1.200	1.300	1.247	+	
Túquerres (Nariño)	560	800	633	-		Pamplona (Norte de Santander)	1.200	1.300	1.262	+	
Valledupar, Mercabastos	2.600	3.200	2.983	+		Pereira, La 41	900	1.000	957	+	
Valledupar, Mercado Nuevo	2.600	3.200	2.967	=		Pereira, Mercasa	800	1.000	923	-	
Villavicencio, CAV	1.400	2.000	1.733	-		Popayán, Plaza de mercado del barrio Bolívar	1.000	1.100	1.028	-	
Yopal (Casanare)	1.958	1.979	1.969	-		San Gil (Santander)	1.400	1.500	1.457	+	
Papa criolla sucia						Socorro (Santander)	1.400	1.500	1.450	+	
Barranquilla, Barranquillita	2.200	2.720	2.502	-		Sogamoso (Boyacá)	1.260	1.360	1.310	+	
Bogotá, D.C., Corabastos	1.800	3.200	2.090	-		Tunja, Complejo de Servicios del Sur	1.300	1.360	1.340	+	
Cali, Cavasa	1.060	1.400	1.236	-		Yopal (Casanare)	1.563	1.563	1.563	+++	
Chiquinquirá (Boyacá)	700	900	817	-		Papa Puracé					
Ipiales (Nariño), Centro de acopio	500	500	500	n.d.		La Unión (Antioquia)	1.000	1.200	1.079	-	
Palmira (Valle del Cauca)	1.200	1.300	1.265	+		Montería, Mercado del Sur	1.600	1.822	1.739	-	
Pasto, El Potrerillo	500	760	620	-		Sincelejo, Nuevo Mercado	1.440	1.600	1.550	-	
Popayán, Plaza de mercado del barrio Bolívar	633	867	758	-		Papa roja peruana					
Tuluá (Valle del Cauca)	1.333	1.500	1.389	-		Ipiales (Nariño), Centro de acopio	900	900	900	n.d.	
Tunja, Complejo de Servicios del Sur	700	1.100	889	-		Papa rubí					
Papa ICA-Huila						Bogotá, D.C., Corabastos	900	1.000	930	-	
La Unión (Nariño)	1.300	1.300	1.300	+++		Pereira, La 41	1.160	1.200	1.187	+	
Pasto, El Potrerillo	900	1.100	999	+		Pereira, Mercasa	1.120	1.260	1.199	+	
Papa Morasurco						Santa Marta (Magdalena)	1.300	1.400	1.348	+	
Ipiales (Nariño), Centro de acopio	500	520	505	n.d.		Sincelejo, Nuevo Mercado	1.260	1.300	1.285	-	
La Unión (Nariño)	1.000	1.200	1.090	++		Sogamoso (Boyacá)	1.060	1.100	1.080	++	
Pasto, El Potrerillo	700	1.000	833	-		Tunja, Complejo de Servicios del Sur	1.000	1.100	1.056	+	

Cuadro 5. Mercados mayoristas. Precios de venta de tubérculos, raíces y plátanos (continuación)
2020 (6 al 12 de junio)

Productos y mercados	Pesos por kilogramo				Tendencia	Productos y mercados	Pesos por kilogramo				Tendencia
	Mínimo	Máximo	Medio	Precios			Mínimo	Máximo	Medio	Precios	
Papa R-12 negra						Papa única					
Bogotá, D.C., Corabastos	1.000	1.100	1.041		-	Barranquilla, Barranquillita	1.000	1.200	1.113		+
Bucaramanga, Centroabastos	1.200	1.260	1.230		-	Barranquilla, Granabastos	1.000	1.160	1.102		+
Cartago (Valle del Cauca)	1.000	1.100	1.050		+	Bogotá, D.C., Corabastos	800	1.000	874		-
Manizales, Centro Galerías	1.200	1.300	1.263		+	Bucaramanga, Centroabastos	1.000	1.100	1.071		+
Medellín, Central Mayorista de Antioquia	1.100	1.200	1.167		-	Bucaramanga, Mercados del centro	900	940	913		=
Villavicencio, CAV	1.240	1.400	1.352		++	Buenaventura (Valle del Cauca)	900	1.100	987		-
Papa R-12 roja						Cali, Cavasa	800	1.100	927		-
Bogotá, D.C., Corabastos	900	1.100	1.022		+	Cartagena, Bazurto	960	1.200	1.101		-
Papa sabanera						Cartago (Valle del Cauca)	1.080	1.200	1.147		+
Bogotá, D.C., Corabastos	3.400	4.000	3.645		+	Cúcuta, Cenabastos	1.000	1.100	1.065		++
Florencia (Caquetá)	1.120	1.120	1.120		-	Florencia (Caquetá)	1.040	1.040	1.040		-
Papa superior						Ipiales (Nariño), Centro de acopio	500	520	505		n.d.
Bogotá, D.C., Corabastos	1.400	1.500	1.433		+	Ipiales (Nariño), Ipiales somos todos	400	700	589		-
Chiquinquirá (Boyacá)	1.100	1.200	1.163		+	La Unión (Nariño)	1.040	1.160	1.100		+++
Cúcuta, Cenabastos	1.300	1.400	1.317		+	Manizales, Centro Galerías	1.000	1.040	1.013		+
Duitama (Boyacá)	1.300	1.400	1.353		+	Neiva, Surabastos	800	1.120	970		-
Florencia (Caquetá)	1.120	1.120	1.120		-	Pamplona (Norte de Santander)	1.000	1.100	1.039		++
Ipiales (Nariño), Centro de acopio	850	860	858		n.d.	Pasto, El Potrerillo	600	840	750		-
Ipiales (Nariño), Ipiales somos todos	700	1.000	868		-	Pereira, La 41	920	1.040	980		-
Neiva, Surabastos	1.100	1.360	1.219		-	Pereira, Mercasa	800	1.040	940		-
Pamplona (Norte de Santander)	1.200	1.300	1.262		+	Popayán, Plaza de mercado del barrio Bolívar	800	1.000	905		-
Sogamoso (Boyacá)	1.260	1.360	1.293		+	Santa Marta (Magdalena)	1.200	1.220	1.210		n.d.
Tunja, Complejo de Servicios del Sur	1.260	1.340	1.303		+	Tunja, Complejo de Servicios del Sur	840	920	879		+
Túquerres (Nariño)	900	1.000	977		+	Túquerres (Nariño)	700	800	770		+
Villavicencio, CAV	1.400	1.560	1.478		++	Valledupar, Mercabastos	1.000	1.100	1.080		+
Papa suprema						Valledupar, Mercado Nuevo	1.000	1.100	1.080		+
Armenia, Mercar	1.200	1.280	1.233		+	Plátano comino					
Bogotá, D.C., Corabastos	1.200	1.400	1.304		+	Medellín, Central Mayorista de Antioquia	700	1.000	817		++
Buenaventura (Valle del Cauca)	1.000	1.160	1.075		-	Rionegro (Antioquia)	1.200	1.300	1.275		-
Cali, Cavasa	940	1.260	1.082		-	Plátano dominico hartón maduro					
Ibagué, Plaza La 21	1.100	1.300	1.210		-	Manizales, Centro Galerías	1.200	1.300	1.250		=
Ipiales (Nariño), Centro de acopio	800	800	800		n.d.	Pereira, La 41	1.000	1.200	1.100		-
Ipiales (Nariño), Ipiales somos todos	800	950	863		-	Pereira, Mercasa	800	1.200	1.075		-
La Unión (Nariño)	1.100	1.260	1.180		+++	Plátano dominico hartón verde					
Palmira (Valle del Cauca)	1.000	1.160	1.080		++	Armenia, Retiro	550	650	606		-
Pasto, El Potrerillo	700	900	816		-	Cartago (Valle del Cauca)	1.000	1.400	1.250		-
Popayán, Plaza de mercado del barrio Bolívar	900	920	910		-	Manizales, Centro Galerías	1.200	1.300	1.250		=
Tuluá (Valle del Cauca)	1.020	1.120	1.077		-	Pereira, La 41	1.000	1.200	1.100		-
Túquerres (Nariño)	840	900	877		+	Pereira, Mercasa	800	1.200	1.075		-
Papa tocarreña						Plátano dominico verde					
Tunja, Complejo de Servicios del Sur	1.120	1.240	1.178		+	Medellín, Central Mayorista de Antioquia	900	1.000	950		+
						Santa Bárbara (Antioquia)	750	1.000	849		+
						Sonsón (Antioquia)	1.000	1.200	1.125		-

BOLETÍN SEMANAL

PRECIOS MAYORISTAS

Cuadro 5. Mercados mayoristas. Precios de venta de tubérculos, raíces y plátanos (continuación)
2020 (6 al 12 de junio)

Productos y mercados	Pesos por kilogramo				Tendencia	Productos y mercados	Pesos por kilogramo				Tendencia
	Mínimo	Máximo	Medio				Mínimo	Máximo	Medio		
Plátano guineo						Plátano hartón verde (continuación)					
Bogotá, D.C., Corabastos	1.200	1.500	1.298	-		Pereira, Mercasa	800	1.200	1.075	-	
Cartago (Valle del Cauca)	1.000	1.200	1.133	-		Popayán, Plaza de mercado del barrio Bolívar	1.440	1.520	1.470	=	
La Ceja (Antioquia)	600	800	758	+		Rionegro (Antioquia)	1.600	2.100	1.892	-	
Medellín, Central Mayorista de Antioquia	900	1.400	1.156	++		San Gil (Santander)	960	1.040	1.013	-	
Medellín, Plaza Minorista "José María Villa"	900	1.500	1.267	++		Santa Bárbara (Antioquia)	1.300	1.700	1.538	-	
Neiva, Surabastos	1.100	1.200	1.150	=		Santa Marta (Magdalena)	2.220	2.250	2.235	+	
Peñol (Antioquia)	467	633	558	-		Sincelejo, Nuevo Mercado	1.238	1.350	1.294	++	
Rionegro (Antioquia)	1.200	1.500	1.367	+		Socorro (Santander)	880	960	933	+	
Santa Bárbara (Antioquia)	500	800	631	++		Sogamoso (Boyacá)	1.400	1.650	1.506	+	
Sonsón (Antioquia)	400	500	450	=		Tuluá (Valle del Cauca)	1.400	1.500	1.438	-	
Villavicencio, CAV	1.667	2.667	2.171	+		Tunja, Complejo de Servicios del Sur	1.600	1.650	1.629	+	
Plátano hartón maduro						Valledupar, Mercabastos	1.800	1.800	1.800	+	
Armenia, Mercar	800	950	867	+		Valledupar, Mercado Nuevo	1.800	1.800	1.800	+	
Bogotá, D.C., Corabastos	1.750	2.000	1.849	-		Villavicencio, CAV	1.520	1.840	1.680	-	
Cúcuta, Cenabastos	1.600	1.800	1.700	-		Yopal (Casanare)	1.760	1.760	1.760	+++	
Ibagué, Plaza La 21	1.200	1.500	1.375	-		Plátano hartón verde ecuatoriano					
Medellín, Central Mayorista de Antioquia	1.300	1.600	1.471	=		Ipiales (Nariño), Ipiales somos todos	1.233	1.333	1.306	+	
Medellín, Plaza Minorista "José María Villa"	1.200	1.400	1.331	-		Pasto, El Potrerillo	1.267	1.400	1.337	+	
Neiva, Surabastos	1.300	1.600	1.481	+		Plátano hartón verde Eje Cafetero					
Pereira, La 41	1.000	1.200	1.100	-		Medellín, Central Mayorista de Antioquia	1.600	1.700	1.633	+	
Pereira, Mercasa	800	1.200	1.075	-		Plátano hartón verde llanero					
Tunja, Complejo de Servicios del Sur	1.600	1.650	1.629	+		Bogotá, D.C., Corabastos	2.250	2.500	2.333	-	
Plátano hartón verde						Ubaté (Cundinamarca)	1.350	1.500	1.425	=	
Arauca (Arauca)	1.600	2.000	1.800	-		Ulluco					
Armenia, Mercar	900	1.100	1.000	-		Buenaventura (Valle del Cauca)	3.300	3.300	3.300	++	
Armenia, Retiro	700	800	761	-		Cali, Cavasa	3.500	3.833	3.676	+	
Barranquilla, Barranquillita	1.800	1.800	1.800	+		Ipiales (Nariño), Ipiales somos todos	2.500	2.667	2.625	++	
Bogotá, D.C., Corabastos	1.750	2.000	1.849	-		Pasto, El Potrerillo	1.500	1.625	1.556	+	
Bucaramanga, Centroabastos	1.840	1.920	1.880	+		Popayán, Plaza de mercado del barrio Bolívar	2.250	2.333	2.323	-	
Bucaramanga, Mercados del centro	1.840	1.920	1.867	=		Túquerres (Nariño)	1.933	2.167	2.058	+++	
Cali, Cavasa	1.300	1.400	1.359	-		Yuca chirosa					
Cartagena, Bazurto	1.740	1.950	1.815	+		Buenaventura (Valle del Cauca)	1.040	1.080	1.060	-	
Chiquinquirá (Boyacá)	1.600	1.750	1.725	++		Ibagué, Plaza La 21	833	1.000	889	-	
Cúcuta, Cenabastos	1.600	1.800	1.704	-		La Ceja (Antioquia)	800	1.200	969	+	
Duitama (Boyacá)	1.500	1.650	1.563	+		Medellín, Central Mayorista de Antioquia	760	1.200	971	-	
Florencia (Cauquetá)	1.000	1.100	1.050	=		Rionegro (Antioquia)	640	1.000	803	-	
Ibagué, Plaza La 21	1.200	1.500	1.375	-		Yuca criolla					
La Ceja (Antioquia)	1.300	1.600	1.422	-		Arauca (Arauca)	943	1.143	1.048	+	
Medellín, Central Mayorista de Antioquia	1.300	1.500	1.367	+		Barranquilla, Barranquillita	600	650	621	-	
Medellín, Plaza Minorista "José María Villa"	1.100	1.300	1.231	-		Barranquilla, Granabastos	675	750	719	-	
Montería, Mercado del Sur	1.250	1.400	1.298	+		Bucaramanga, Centroabastos	833	952	900	+	
Neiva, Surabastos	1.300	1.600	1.481	+		Bucaramanga, Mercados del centro	952	1.000	968	=	
Palmira (Valle del Cauca)	1.300	1.400	1.363	-		Cartagena, Bazurto	500	500	500	-	
Pamplona (Norte de Santander)	1.500	1.750	1.654	-							
Pasto, El Potrerillo	1.150	1.150	1.150	n.d.							
Pereira, La 41	1.000	1.200	1.100	-							

Cuadro 5. Mercados mayoristas. Precios de venta de tubérculos, raíces y plátanos (conclusión) 2020 (6 al 12 de junio)

Productos y mercados	Pesos por kilogramo				Tendencia	Productos y mercados	Pesos por kilogramo				Tendencia
	Mínimo	Máximo	Medio	Precios			Mínimo	Máximo	Medio	Precios	
Yuca criolla (continuación)						Yuca ICA (continuación)					
Cúcuta, Cenabastos	952	1.412	1.196		-	Manizales, Centro Galerías	800	880	827		-
Medellín, Central Mayorista de Antioquia	680	1.200	880		-	Neiva, Surabastos	960	1.440	1.100		-
Medellín, Plaza Minorista "José María Villa"	640	640	640		-	Palmira (Valle del Cauca)	720	840	785		-
Montería, Mercado del Sur	425	550	467		-	Pasto, El Potrerillo	667	917	799		-
Pamplona (Norte de Santander)	952	1.190	1.062		-	Pereira, La 41	720	800	750		-
San Gil (Santander)	833	1.071	984		-	Pereira, Mercasa	640	800	710		-
Santa Marta (Magdalena)	875	875	875	n.d.		Popayán, Plaza de mercado del barrio Bolívar	1.000	1.083	1.010		-
Sincedejo, Nuevo Mercado	550	600	575	+		Tuluá (Valle del Cauca)	800	920	840		=
Valledupar, Mercabastos	625	650	631	+		Yuca llanera					
Valledupar, Mercado Nuevo	625	650	629	+		Bogotá, D.C., Corabastos	1.167	1.667	1.329		-
Yuca ICA						Chiquinquirá (Boyacá)	1.067	1.167	1.133		+
Armenia, Mercar	720	840	809	-		Duitama (Boyacá)	900	933	925		+
Armenia, Retiro	680	800	738	-		Sogamoso (Boyacá)	833	1.000	892		-
Cali, Cavasa	760	880	812	-		Tunja, Complejo de Servicios del Sur	933	1.067	1.007		+
Cartago (Valle del Cauca)	880	1.000	920	-		Ubaté (Cundinamarca)	933	1.000	967		-
Florencia (Caquetá)	800	800	800	=		Villavicencio, CAV	667	1.000	842		+
La Unión (Nariño)	1.200	1.200	1.200	++		Yopal (Casanare)	933	933	933		++

TENDENCIAS

---	-	+	+++
Variación mayor al -20 %	Variación entre 0 % y -10 %	Variación entre 0 % y 10 %	Variación mayor al 20 %
--	=	++	n. d.
Variación entre -10 % y -20 %	Variación igual a 0 %	Variación entre 10 % y 20 %	No determinado

GRANOS, CÁRNICOS Y PROCESADOS

Cayeron las cotizaciones del queso costeño

Durante la presente semana se redujeron los precios del queso costeño en trece de los veintitrés mercados donde se vendió. La presencia de lluvias en Valledupar (Cesar), Ciénaga de Oro, San Pelayo, Canalete y Planeta Rica (Córdoba) ocasionó una mayor oferta de leche y, por ende, una mayor producción de este tipo de queso. En Montería y Armenia, por ejemplo, el descenso superó el 6,00%, ofreciéndose el kilo a \$12.750 y a \$11.813, respectivamente.

De la misma forma, cayeron las cotizaciones mayoristas de los huevos rojo AA, A y B. Según los comerciantes este comportamiento se debió al buen nivel de ingreso de producto desde Valle del Cauca, Antioquia y Santander. En el caso del huevo rojo AA la reducción de precio se registró en diecisiete de los veintidós mercados donde se ofreció. En Ibagué, por ejemplo, la unidad se negoció a \$296, lo que representó una reducción del 10,03%.

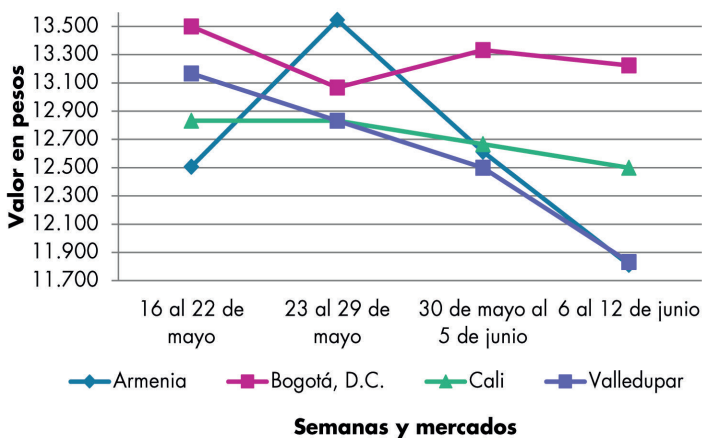
Esta semana también se vio una caída en el precio de la harina de trigo como consecuencia del mejoramiento en el nivel de abastecimiento de este producto oriundo de Valle del Cauca. La anterior situación se registró en trece de los treinta y un mercados donde se ofreció. En Manizales, por ejemplo, la reducción fue del 6,43%, vendiéndose el kilo a \$2.620.



Fuente: <https://es.wikipedia.org/>

En contraste, subió la cotización de algunos cortes de pollo, como la pierna pernil con rabadilla, la pechuga y el pollo entero fresco. En el caso de la pierna pernil con rabadilla, por ejemplo, el alza se presentó en doce de los veinticinco mercados en los que se vendió esta semana, como resultado de una menor disponibilidad de pollo en pie para sacrificio en las granjas avícolas establecidas en Guamal, San Carlos de Guaroa y Acacías (Meta). En Villavicencio, principal destino de la producción de esta zona, el kilo se comercializó a \$6.350, 8,55% más que la semana anterior.

Gráfico 4. Comportamiento de los precios del queso costeño 2020 (16 de mayo al 12 de junio)



Fuente: DANE, Sipsa.

Cuadro 6. Mercados mayoristas. Precios de venta de granos y cereales 2020 (6 al 12 de junio)

Productos y mercados	Pesos por kilogramo				Tendencia	Productos y mercados	Pesos por kilogramo				Tendencia
	Mínimo	Máximo	Medio				Mínimo	Máximo	Medio		
Arroz blanco importado						Arroz excelso (continuación)					
Pasto, El Potrerillo	4.222	4.444	4.361		-	Montería, Mercado del Sur	3.520	3.640	3.594		-
Arroz de primera						Santa Marta (Magdalena)	3.640	3.720	3.680		=
Armenia, Mercar	3.520	3.680	3.600		=	Sincelejo, Nuevo Mercado	3.360	3.560	3.450		-
Barranquilla, Barranquillita	3.773	3.822	3.798		=	Valledupar, Mercado Nuevo	3.680	3.760	3.707		=
Barranquilla, Granabastos	3.756	3.822	3.783		-	Arroz sopa cristal					
Bogotá, D.C., Corabastos	3.400	3.560	3.475		-	Bucaramanga, Centroabastos	1.920	2.032	1.979		-
Bogotá, D.C., Paloquemao	3.600	3.760	3.653		+	Bucaramanga, Mercados del centro	1.840	2.160	2.008		-
Bogotá, D.C., Plaza España	3.744	3.840	3.781		+	Montería, Mercado del Sur	2.520	2.560	2.540		-
Bogotá, D.C., Plaza Las Flores	3.360	3.500	3.433		-	Arveja amarilla seca importada					
Bucaramanga, Mercados del centro	3.600	3.800	3.693		-	Cúcuta, Cenabastos	3.140	3.500	3.333		-
Buenaventura (Valle del Cauca)	3.640	3.680	3.661		-	Ibagué, Plaza La 21	2.720	2.800	2.770		-
Cali, La Floresta	3.400	3.680	3.560		=	Pamplona (Norte de Santander)	3.826	3.913	3.884		+
Cali, Siloé	3.400	3.760	3.585		=	Arveja verde seca importada					
Cartagena, Bazurto	3.778	3.778	3.778		=	Armenia, Mercar	2.335	2.467	2.394		=
Cartago (Valle del Cauca)	3.600	3.680	3.640		=	Bogotá, D.C., Corabastos	3.300	3.340	3.315		-
Cúcuta, Cenabastos	3.600	3.733	3.689		+	Bogotá, D.C., Paloquemao	4.800	4.960	4.880		+
Cúcuta, La Nueva Sexta	3.600	3.733	3.644		=	Bogotá, D.C., Plaza España	3.920	4.000	3.964		+
Florencia (Caquetá)	3.560	3.560	3.560		=	Cali, La Floresta	3.760	3.840	3.813		+
Manizales, Centro Galerías	3.440	3.520	3.468		-	Cali, Siloé	3.680	3.760	3.720		+
Medellín, Central Mayorista de Antioquia	3.360	3.440	3.400		=	Cartagena, Bazurto	2.500	2.500	2.500		=
Medellín, Plaza Minorista "José María Villa"	3.520	3.600	3.560		=	Cúcuta, Cenabastos	3.140	3.520	3.373		=
Montería, Mercado del Sur	3.400	3.444	3.422		-	Cúcuta, La Nueva Sexta	3.500	3.680	3.560		-
Neiva, Surabastos	3.280	3.320	3.290		-	Manizales, Centro Galerías	3.524	3.855	3.717		-
Palmira (Valle del Cauca)	3.400	3.680	3.557		+	Medellín, Central Mayorista de Antioquia	3.200	3.360	3.240		=
Pamplona (Norte de Santander)	3.667	3.667	3.667		=	Medellín, Plaza Minorista "José María Villa"	2.320	2.400	2.380		=
Pasto, El Potrerillo	3.520	3.920	3.798		-	Palmira (Valle del Cauca)	3.760	3.840	3.795		+
Pereira, Mercasa	3.465	3.680	3.584		-	Pamplona (Norte de Santander)	3.826	3.913	3.884		=
Popayán, Plaza de mercado del barrio Bolívar	2.760	2.800	2.780		-	Pasto, El Potrerillo	2.800	3.040	2.880		==
Santa Marta (Magdalena)	3.120	3.200	3.160		n.d.	Pereira, Mercasa	3.370	3.700	3.490		++
Sincelejo, Nuevo Mercado	3.120	3.420	3.293		-	Popayán, Plaza de mercado del barrio Bolívar	3.280	3.360	3.333		+
Tuluá (Valle del Cauca)	3.200	3.680	3.427		=	Santa Marta (Magdalena)	2.909	2.909	2.909		=
Tunja, Complejo de Servicios del Sur	3.300	3.400	3.333		-	Sincelejo, Nuevo Mercado	2.600	2.800	2.700		n.d.
Valledupar, Mercado Nuevo	3.300	3.360	3.320		=	Tuluá (Valle del Cauca)	3.360	3.600	3.520		=
Villavicencio, CAV	3.280	3.360	3.310		-	Tunja, Complejo de Servicios del Sur	2.960	3.000	2.987		+
Arroz de segunda						Valledupar, Mercado Nuevo	4.000	4.000	4.000		=
Barranquilla, Barranquillita	3.411	3.444	3.428		-	Villavicencio, CAV	3.217	3.652	3.507		+
Barranquilla, Granabastos	3.333	3.444	3.411		-	Cuchuco de cebada					
Bogotá, D.C., Corabastos	3.240	3.280	3.265		-	Bucaramanga, Mercados del centro	2.480	2.640	2.587		+
Cartagena, Bazurto	3.467	3.489	3.478		+	Cuchuco de maíz					
Sincelejo, Nuevo Mercado	3.222	3.378	3.296		-	Bucaramanga, Centroabastos	2.440	2.800	2.659		+
Arroz excelso						Bucaramanga, Mercados del centro	2.480	2.800	2.653		+
Barranquilla, Barranquillita	3.600	3.680	3.640		=	Cali, La Floresta	1.500	1.600	1.533		=
Barranquilla, Granabastos	3.520	3.680	3.600		+	Cali, Siloé	1.400	1.600	1.500		-
Bucaramanga, Centroabastos	3.664	3.720	3.688		-	Florencia (Caquetá)	2.320	2.320	2.320		=
Cartagena, Bazurto	3.680	3.760	3.720		+						
Ibagué, Plaza La 21	3.160	3.240	3.187		-						

BOLETÍN SEMANAL PRECIOS MAYORISTAS

Cuadro 6. Mercados mayoristas. Precios de venta de granos y cereales (continuación)
2020 (6 al 12 de junio)

Productos y mercados	Pesos por kilogramo				Tendencia	Productos y mercados	Pesos por kilogramo				Tendencia
	Mínimo	Máximo	Medio				Mínimo	Máximo	Medio		
Cuchuco de maíz (continuación)						Frijol cargamento rojo (continuación)					
Ibagué, Plaza La 21	1.720	2.184	1.930	-		Bogotá, D.C., Paloquemao	6.640	6.880	6.747	-	
Montería, Mercado del Sur	1.000	1.100	1.050	=		Bogotá, D.C., Plaza España	7.736	7.840	7.779	-	
Popayán, Plaza de mercado del barrio Bolívar	1.264	1.280	1.269	=		Bogotá, D.C., Plaza Las Flores	6.960	7.200	7.120	+	
Sincelejo, Nuevo Mercado	2.000	2.000	2.000	=		Cartago (Valle del Cauca)	7.200	7.360	7.253	=	
						El Carmen de Viboral (Antioquia)	7.100	7.200	7.150	=	
						Ibagué, Plaza La 21	6.880	7.360	7.110	-	
Frijol bolón						Manizales, Centro Galerías	9.361	9.515	9.435	+	
Armenia, Mercar	6.978	7.093	7.040	=		Medellín, Central Mayorista de Antioquia	6.800	7.000	6.875	-	
Bogotá, D.C., Corabastos	7.000	7.400	7.250	-		Medellín, Plaza Minorista "José María Villa"	7.300	7.500	7.350	+	
Bogotá, D.C., Plaza España	7.600	7.824	7.701	-		Peñol (Antioquia)	6.800	7.000	6.925	-	
Bogotá, D.C., Plaza Las Flores	7.200	7.600	7.387	+		Pereira, Mercasa	7.700	8.500	8.100	+	
Cartago (Valle del Cauca)	7.600	7.840	7.733	=		San Vicente (Antioquia)	7.000	7.200	7.125	+	
Pereira, Mercasa	7.865	8.300	8.088	-		Villavicencio, CAV	7.826	8.348	8.104	=	
Popayán, Plaza de mercado del barrio Bolívar	8.160	8.480	8.309	=							
Tuluá (Valle del Cauca)	6.400	6.696	6.552	=		Frijol nima calima					
Tunja, Complejo de Servicios del Sur	6.240	6.400	6.347	+		Armenia, Mercar	5.595	6.079	5.874	=	
Villavicencio, CAV	7.826	8.348	8.168	=		Bogotá, D.C., Corabastos	6.600	7.000	6.850	+	
						Bogotá, D.C., Paloquemao	5.200	5.440	5.307	-	
						Bogotá, D.C., Plaza España	5.360	5.600	5.467	-	
						Bogotá, D.C., Plaza Las Flores	6.240	6.640	6.427	-	
						Cartago (Valle del Cauca)	6.400	6.800	6.667	=	
						Florencia (Caquetá)	6.000	6.000	6.000	=	
						Manizales, Centro Galerías	8.225	8.546	8.439	+	
						Medellín, Central Mayorista de Antioquia	6.300	6.500	6.400	-	
						Neiva, Surabastos	6.400	6.800	6.500	-	
						Villavicencio, CAV	7.391	7.652	7.484	=	
						Frijol palomito importado					
						Barranquilla, Barranquillita	5.750	5.800	5.775	=	
						Barranquilla, Granabastos	5.500	5.700	5.600	=	
						Cartagena, Bazaruto	6.000	6.000	6.000	=	
						Santa Marta (Magdalena)	4.364	4.727	4.500	=	
						Frijol radical					
						Bogotá, D.C., Corabastos	6.800	7.000	6.933	n.d.	
						Bogotá, D.C., Paloquemao	5.120	5.440	5.253	-	
						Medellín, Central Mayorista de Antioquia	6.400	6.500	6.425	-	
						Frijol Uribe rosado					
						Cartago (Valle del Cauca)	6.000	6.800	6.467	=	
						Pereira, Mercasa	5.060	5.500	5.280	-	
						Frijol Zaragoza					
						Barranquilla, Barranquillita	5.720	5.800	5.760	+	
						Barranquilla, Granabastos	5.700	5.800	5.750	=	
						Cartagena, Bazaruto	7.000	8.000	7.500	+	
						Cúcuta, Cenabastos	6.800	7.700	7.167	+	
						Cúcuta, La Nueva Sexta	7.500	7.700	7.567	+	
						Montería, Mercado del Sur	6.900	7.000	6.965	=	

Cuadro 6. Mercados mayoristas. Precios de venta de granos y cereales (continuación)
2020 (6 al 12 de junio)

Productos y mercados	Pesos por kilogramo				Tendencia	Productos y mercados	Pesos por kilogramo				Tendencia
	Mínimo	Máximo	Medio	Precios			Mínimo	Máximo	Medio	Precios	
Frijol Zaragoza (continuación)						Lenteja importada (continuación)					
Santa Marta (Magdalena)	6.182	6.182	6.182		=	Pereira, Mercasa	5.028	5.250	5.159		+
Sincelejo, Nuevo Mercado	6.200	6.900	6.525		-	Popayán, Plaza de mercado del barrio Bolívar	4.960	5.072	4.997		=
Valledupar, Mercado Nuevo	7.500	8.000	7.667		=	Santa Marta (Magdalena)	3.182	3.273	3.205		=
Garbanzo importado						Sincelejo, Nuevo Mercado	4.500	5.600	5.175		-
Arauca (Arauca)	5.500	5.675	5.588		=	Tuluá (Valle del Cauca)	4.800	4.880	4.853		=
Armenia, Mercar	5.066	5.507	5.286		=	Tunja, Complejo de Servicios del Sur	4.900	5.000	4.967		+
Bogotá, D.C., Corabastos	4.200	5.000	4.600		-	Valledupar, Mercado Nuevo	6.000	6.000	6.000		=
Bogotá, D.C., Paloquemao	6.320	6.880	6.533		++	Villavicencio, CAV	5.391	5.435	5.406		-
Bogotá, D.C., Plaza España	5.512	5.600	5.544		+	Maíz amarillo cáscara					
Bogotá, D.C., Plaza Las Flores	6.400	6.640	6.533		+	Bogotá, D.C., Corabastos	1.300	1.360	1.327		-
Cartago (Valle del Cauca)	4.000	4.400	4.200		=	Bogotá, D.C., Paloquemao	1.600	1.680	1.627		-
Cúcuta, Cenabastos	4.000	4.400	4.200		=	Manizales, Centro Galerías	1.360	1.600	1.493		=
Medellín, Central Mayorista de Antioquia	4.160	4.320	4.200		=	Medellín, Central Mayorista de Antioquia	1.200	1.300	1.275		-
Medellín, Plaza Minorista "José María Villa"	4.160	4.480	4.240		++	Medellín, Plaza Minorista "José María Villa"	1.300	1.400	1.350		=
Neiva, Surabastos	4.800	5.120	4.920		-	Montería, Mercado del Sur	1.200	1.260	1.225		=
Pamplona (Norte de Santander)	4.783	5.043	4.957		+	Neiva, Surabastos	1.048	1.097	1.073		-
Pereira, Mercasa	4.300	4.600	4.465		-	Pasto, El Potrerillo	825	825	825		-
Tunja, Complejo de Servicios del Sur	6.000	6.200	6.100		-	Sincelejo, Nuevo Mercado	1.200	1.271	1.234		+
Villavicencio, CAV	4.200	4.240	4.220		=	Sonsón (Antioquia)	1.000	1.100	1.067		-
Lenteja importada						Valledupar, Mercado Nuevo	1.400	1.400	1.400		=
Arauca (Arauca)	5.928	6.000	5.964		=	Maíz amarillo cáscara importado					
Armenia, Mercar	3.480	3.700	3.568		=	Medellín, Central Mayorista de Antioquia	1.150	1.200	1.175		-
Barranquilla, Barranquillita	4.700	4.760	4.730		-	Maíz amarillo trillado					
Barranquilla, Granabastos	4.800	5.000	4.900		=	Armenia, Mercar	1.300	1.340	1.320		=
Bogotá, D.C., Corabastos	4.200	4.600	4.400		-	Barranquilla, Barranquillita	1.343	1.345	1.344		-
Bogotá, D.C., Paloquemao	5.440	5.760	5.600		+	Barranquilla, Granabastos	1.200	1.250	1.231		-
Bogotá, D.C., Plaza España	5.440	5.600	5.520		-	Cali, La Floresta	1.600	1.700	1.633		-
Bogotá, D.C., Plaza Las Flores	4.400	4.560	4.453		-	Cali, Siló	1.600	1.600	1.600		=
Bucaramanga, Mercados del centro	5.200	5.400	5.300		=	Cartagena, Bazurto	1.875	2.050	1.963		+
Buenaventura (Valle del Cauca)	3.800	4.096	3.933		-	Medellín, Central Mayorista de Antioquia	1.400	1.450	1.425		-
Cali, La Floresta	4.800	5.000	4.933		+	Medellín, Plaza Minorista "José María Villa"	1.400	1.500	1.450		=
Cali, Siló	4.960	5.040	5.000		+	Montería, Mercado del Sur	1.400	1.470	1.428		=
Cartagena, Bazurto	5.600	6.000	5.800		+	Pereira, Mercasa	1.440	1.620	1.503		+
Cartago (Valle del Cauca)	5.080	5.200	5.140		=	Santa Marta (Magdalena)	1.080	1.140	1.113		=
Cúcuta, Cenabastos	5.000	5.760	5.420		-	Sincelejo, Nuevo Mercado	1.467	1.511	1.489		-
Cúcuta, La Nueva Sexta	5.417	5.417	5.417		-	Tuluá (Valle del Cauca)	1.400	1.440	1.413		=
Florencia (Caquetá)	4.800	4.800	4.800		=	Maíz blanco cáscara					
Ibagué, Plaza La 21	5.060	5.200	5.125		-	Medellín, Central Mayorista de Antioquia	1.300	1.300	1.300		-
Manizales, Centro Galerías	5.075	5.172	5.117		-	Maíz blanco retrillado					
Medellín, Central Mayorista de Antioquia	4.160	4.400	4.340		-	Cartago (Valle del Cauca)	1.480	1.520	1.500		=
Medellín, Plaza Minorista "José María Villa"	4.800	5.120	4.960		+++						
Montería, Mercado del Sur	4.600	4.700	4.635		-						
Neiva, Surabastos	4.800	4.960	4.840		-						
Palmira (Valle del Cauca)	4.560	4.700	4.615		+						
Pamplona (Norte de Santander)	5.826	6.087	5.942		=						
Pasto, El Potrerillo	3.600	4.000	3.787		-						

BOLETÍN SEMANAL PRECIOS MAYORISTAS

Cuadro 6. Mercados mayoristas. Precios de venta de granos y cereales (conclusión)
2020 (6 al 12 de junio)

Productos y mercados	Pesos por kilogramo				Tendencia	Productos y mercados	Pesos por kilogramo				Tendencia
	Precios			Medio			Precios			Medio	
	Mínimo	Máximo					Mínimo	Máximo			
Maíz blanco trillado						Maíz blanco trillado (continuación)					
Armenia, Mercar	1.400	1.440	1.420	=	Popayán, Plaza de mercado del barrio Bolívar	1.560	1.620	1.593	+		
Barranquilla, Barranquillita	1.415	1.428	1.421	-	Santa Marta (Magdalena)	1.600	1.700	1.645	-		
Barranquilla, Granabastos	1.475	1.525	1.500	+	Sincelejo, Nuevo Mercado	1.556	1.578	1.567	+		
Bogotá, D.C., Corabastos	1.480	1.600	1.547	-	Tuluá (Valle del Cauca)	1.400	1.500	1.467	=		
Bogotá, D.C., Paloquemao	1.840	1.920	1.867	-	Tunja, Complejo de Servicios del Sur	1.600	1.700	1.667	-		
Bogotá, D.C., Plaza España	1.840	1.920	1.867	+	Valledupar, Mercado Nuevo	1.500	1.500	1.500	=		
Cali, La Floresta	1.560	1.600	1.573	=	Villavicencio, CAV	1.400	1.460	1.420	+		
Cali, Siloé	1.560	1.600	1.580	=							
Cartagena, Bazurto	2.050	2.050	2.050	=	Maíz pira						
Cartago (Valle del Cauca)	1.440	1.520	1.480	=	Bogotá, D.C., Corabastos	3.200	3.500	3.367	+		
Cúcuta, Cenabastos	1.700	1.960	1.820	+	Bogotá, D.C., Paloquemao	4.560	4.800	4.667	+		
Cúcuta, La Nueva Sexta	2.000	2.000	2.000	=	Bogotá, D.C., Plaza España	3.840	4.000	3.936	+		
Florencia (Caquetá)	1.760	1.760	1.760	=	Bucaramanga, Mercados del centro	3.200	3.600	3.400	=		
Ibagué, Plaza La 21	1.360	1.480	1.425	-	Cúcuta, Cenabastos	2.480	3.080	2.769	=		
Manizales, Centro Galerías	1.520	1.760	1.627	=	Cúcuta, La Nueva Sexta	3.120	3.400	3.240	=		
Medellín, Central Mayorista de Antioquia	1.600	1.600	1.600	-	Medellín, Central Mayorista de Antioquia	3.600	3.600	3.600	=		
Medellín, Plaza Minorista "José María Villa"	1.600	1.700	1.650	-	Medellín, Plaza Minorista "José María Villa"	3.120	3.200	3.140	=		
Montería, Mercado del Sur	1.400	1.400	1.400	=	Montería, Mercado del Sur	3.300	3.500	3.425	++		
Neiva, Surabastos	1.560	1.600	1.590	-	Villavicencio, CAV	3.304	3.913	3.507	+		
Palmira (Valle del Cauca)	1.520	1.600	1.550	-							
Pereira, Mercasa	1.420	1.565	1.502	+							

TENDENCIAS

---	-	+	+++
Variación mayor al -20 %	Variación entre 0 % y -10 %	Variación entre 0 % y 10 %	Variación mayor al 20 %
--	=	++	n. d.
Variación entre -10 % y -20 %	Variación igual a 0 %	Variación entre 10 % y 20 %	No determinado

Cuadro 7. Mercados mayoristas. Precios de venta de huevos y lácteos 2020 (6 al 12 de junio)

Productos y mercados	Pesos por kilogramo				Tendencia	Productos y mercados	Pesos por kilogramo				Tendencia
	Mínimo	Máximo	Medio				Mínimo	Máximo	Medio		
Huevo blanco A						Huevo rojo A (continuación)					
Buenaventura (Valle del Cauca)	383	400	394	+		Sincelejo, Nuevo Mercado	227	228	227	-	
Cartago (Valle del Cauca)	290	300	295	=		Tuluá (Valle del Cauca)	267	313	296	-	
Manizales, Centro Galerías	260	270	268	-		Valledupar, Mercado Nuevo	227	240	233	-	
Medellín, Central Mayorista de Antioquia	250	280	263	-		Villavicencio, CAV	250	250	250	-	
Medellín, Plaza Minorista "José María Villa"	250	255	253	=		Huevo rojo AA					
Pereira, La 41	267	270	268	-		Armenia, Mercar	340	350	347	=	
Huevo blanco AA						Bogotá, D.C., Corabastos	260	280	270	-	
Cartago (Valle del Cauca)	300	300	300	=		Bogotá, D.C., Paloquemao	280	290	283	-	
Cúcuta, La Nueva Sexta	250	257	254	-		Bogotá, D.C., Plaza Las Flores	300	320	308	-	
Manizales, Centro Galerías	300	310	303	-		Bucaramanga, Centroabastos	270	300	285	n.d.	
Medellín, Central Mayorista de Antioquia	280	300	290	-		Cali, Galería Alameda	350	367	359	+	
Medellín, Plaza Minorista "José María Villa"	275	280	278	=		Cali, La Floresta	327	333	331	-	
Pereira, La 41	300	300	300	-		Cali, Siloé	333	350	339	-	
Huevo blanco B						Cartago (Valle del Cauca)	300	300	300	=	
Cartago (Valle del Cauca)	270	283	277	=		Cúcuta, Cenabastos	256	289	270	-	
Medellín, Central Mayorista de Antioquia	233	250	246	-		Ibagué, Plaza La 21	283	300	296	-	
Medellín, Plaza Minorista "José María Villa"	230	235	233	=		Medellín, Central Mayorista de Antioquia	280	300	290	-	
Pereira, La 41	250	253	252	-		Medellín, Plaza Minorista "José María Villa"	275	280	278	=	
Huevo blanco extra						Montería, Mercado del Sur	267	277	273	-	
Manizales, Centro Galerías	370	370	370	-		Neiva, Surabastos	280	300	290	-	
Medellín, Central Mayorista de Antioquia	350	370	364	-		Palmira (Valle del Cauca)	333	350	346	-	
Medellín, Plaza Minorista "José María Villa"	360	360	360	=		Pamplona (Norte de Santander)	281	292	284	-	
Pereira, La 41	383	383	383	=		Pasto, El Potrerillo	233	250	238	-	
Huevo rojo A						Popayán, Plaza de mercado del barrio Bolívar	393	397	394	-	
Armenia, Mercar	330	340	333	=		Tuluá (Valle del Cauca)	283	317	300	=	
Bogotá, D.C., Corabastos	250	270	260	-		Valledupar, Mercado Nuevo	233	250	241	-	
Bogotá, D.C., Paloquemao	250	260	253	-		Villavicencio, CAV	250	266	259	-	
Bogotá, D.C., Plaza Las Flores	250	280	262	-		Huevo rojo B					
Bucaramanga, Centroabastos	220	240	230	=		Armenia, Mercar	250	270	260	=	
Cali, Siloé	283	300	292	-		Bogotá, D.C., Corabastos	240	250	243	-	
Cartagena, Bazurto	300	300	300	+		Bogotá, D.C., Paloquemao	200	220	213	-	
Cartago (Valle del Cauca)	290	300	295	=		Bogotá, D.C., Plaza Las Flores	230	260	243	-	
Cúcuta, Cenabastos	222	260	244	-		Bucaramanga, Centroabastos	200	230	215	=	
Cúcuta, La Nueva Sexta	267	290	278	=		Cúcuta, Cenabastos	222	250	236	=	
Ibagué, Plaza La 21	250	283	275	-		Cúcuta, La Nueva Sexta	233	250	242	=	
Medellín, Central Mayorista de Antioquia	250	280	263	-		Ibagué, Plaza La 21	233	267	254	-	
Medellín, Plaza Minorista "José María Villa"	250	255	253	=		Medellín, Central Mayorista de Antioquia	233	250	246	-	
Montería, Mercado del Sur	240	250	247	-		Medellín, Plaza Minorista "José María Villa"	230	235	233	=	
Neiva, Surabastos	250	270	260	-		Montería, Mercado del Sur	223	253	233	-	
Pamplona (Norte de Santander)	261	267	263	=		Neiva, Surabastos	230	233	232	-	
Pasto, El Potrerillo	200	217	210	-		Villavicencio, CAV	220	233	228	-	
Popayán, Plaza de mercado del barrio Bolívar	343	347	344	-		Huevo rojo extra					
						Armenia, Mercar	360	370	367	=	
						Bogotá, D.C., Corabastos	350	360	353	+	
						Bogotá, D.C., Paloquemao	390	400	397	+	
						Bogotá, D.C., Plaza Las Flores	370	380	373	-	

BOLETÍN SEMANAL PRECIOS MAYORISTAS

Cuadro 7. Mercados mayoristas. Precios de venta de huevos y lácteos (continuación)
2020 (6 al 12 de junio)

Productos y mercados	Pesos por kilogramo				Tendencia	Productos y mercados	Pesos por kilogramo				Tendencia
	Mínimo	Máximo	Medio				Mínimo	Máximo	Medio		
Huevo rojo extra (continuación)						Queso campesino (continuación)					
Cali, Galería Alameda	390	400	394	=		Medellín, Central Mayorista de Antioquia	11.000	12.000	11.500	=	
Cali, La Floresta	367	367	367	-		Montería, Mercado del Sur	11.000	12.000	11.750	-	
Cali, Siloé	367	383	372	-		Palmira (Valle del Cauca)	12.000	13.000	12.500	+	
Cúcuta, Cenabastos	272	320	303	-		Tuluá (Valle del Cauca)	10.000	12.000	10.667	=	
Cúcuta, La Nueva Sexta	300	319	310	=		Villavicencio, CAV	9.000	10.000	9.500	+	
Ibagué, Plaza La 21	350	383	367	-		Queso Caquetá					
Medellín, Central Mayorista de Antioquia	350	370	364	-		Cali, Galería Alameda	12.000	13.000	12.500	-	
Medellín, Plaza Minorista "José María Villa"	360	360	360	=		Cali, La Floresta	12.000	13.000	12.500	-	
Neiva, Surabastos	330	350	340	-		Cali, Siloé	12.000	13.000	12.500	-	
Palmira (Valle del Cauca)	367	393	378	-		Palmira (Valle del Cauca)	13.000	14.000	13.375	-	
Villavicencio, CAV	300	320	313	=		Popayán, Plaza de mercado del barrio Bolívar	12.000	12.400	12.200	+	
Leche en polvo						Tuluá (Valle del Cauca)	11.800	12.000	11.933	=	
Armenia, Mercar	18.750	26.389	21.759	=		Queso costeño					
Barranquilla, Barranquillita	27.752	27.804	27.778	=		Armenia, Mercar	11.600	12.000	11.813	-	
Barranquilla, Granabastos	26.910	27.170	27.025	-		Barranquilla, Barranquillita	13.500	13.600	13.525	=	
Bogotá, D.C., Corabastos	22.396	22.917	22.627	-		Barranquilla, Granabastos	13.400	13.600	13.500	-	
Bucaramanga, Centroabastos	27.604	28.793	28.199	+		Bogotá, D.C., Corabastos	13.000	13.500	13.225	-	
Bucaramanga, Mercados del centro	27.778	29.583	28.507	=		Bogotá, D.C., Paloquemao	12.000	13.000	12.600	-	
Buenaventura (Valle del Cauca)	21.281	21.772	21.526	+		Bogotá, D.C., Plaza España	12.800	13.000	12.933	-	
Cali, La Floresta	22.368	26.649	24.465	-		Bogotá, D.C., Plaza Las Flores	12.800	13.600	13.033	+	
Cali, Siloé	22.368	27.083	24.748	+		Bucaramanga, Mercados del centro	12.000	13.000	12.500	=	
Cartagena, Bazurto	27.170	28.733	27.951	+		Buenaventura (Valle del Cauca)	16.600	17.600	17.067	-	
Cartago (Valle del Cauca)	19.298	25.825	22.683	=		Cali, Galería Alameda	12.000	13.000	12.500	-	
Medellín, Central Mayorista de Antioquia	16.392	16.500	16.464	=		Cali, La Floresta	12.000	13.000	12.500	-	
Palmira (Valle del Cauca)	22.368	27.344	24.893	-		Cali, Siloé	12.000	13.000	12.500	-	
Pamplona (Norte de Santander)	16.481	16.667	16.574	-		Cartago (Valle del Cauca)	12.000	12.200	12.100	=	
Pasto, El Potrerillo	21.491	21.930	21.711	+		Cúcuta, Cenabastos	12.000	13.000	12.333	=	
Pereira, Mercasa	27.387	27.681	27.534	=		Manizales, Centro Galerías	10.800	10.800	10.800	=	
Popayán, Plaza de mercado del barrio Bolívar	20.877	24.531	22.692	+		Medellín, Central Mayorista de Antioquia	13.000	15.000	14.167	=	
Sincelejo, Nuevo Mercado	26.988	27.083	27.036	=		Medellín, Plaza Minorista "José María Villa"	12.000	12.800	12.400	-	
Tuluá (Valle del Cauca)	20.088	26.102	23.171	=		Montería, Mercado del Sur	12.000	13.000	12.750	-	
Valledupar, Mercado Nuevo	26.910	27.083	26.997	=		Palmira (Valle del Cauca)	13.000	14.000	13.375	-	
Villavicencio, CAV	28.898	29.219	29.094	-		Santa Marta (Magdalena)	11.500	12.000	11.767	=	
Queso campesino						Sincelejo, Nuevo Mercado	12.000	12.000	12.000	=	
Armenia, Mercar	10.000	10.500	10.167	=		Valledupar, Mercado Nuevo	11.000	12.500	11.833	-	
Bogotá, D.C., Corabastos	8.600	9.000	8.750	-		Villavicencio, CAV	11.000	12.000	11.250	+	
Bogotá, D.C., Paloquemao	9.000	10.000	9.600	+		Queso cuajada					
Bogotá, D.C., Plaza España	9.000	9.600	9.333	+		Armenia, Mercar	9.200	9.600	9.433	=	
Bogotá, D.C., Plaza Las Flores	10.400	11.200	10.833	+++		Bogotá, D.C., Corabastos	9.500	10.000	9.767	-	
Bucaramanga, Mercados del centro	10.000	11.000	10.467	=		Bogotá, D.C., Paloquemao	9.800	10.000	9.933	+	
Cali, Galería Alameda	10.500	11.500	11.000	=		Bogotá, D.C., Plaza Las Flores	8.800	9.000	8.933	+	
Cali, La Floresta	10.400	11.000	10.800	=		Bucaramanga, Mercados del centro	10.000	12.000	10.850	=	
Cali, Siloé	10.500	11.000	10.833	=		Buenaventura (Valle del Cauca)	10.800	11.000	10.933	+	
Cúcuta, Cenabastos	11.000	12.500	11.833	=		Cali, Galería Alameda	8.000	8.000	8.000	=	
Florencia (Caquetá)	11.200	11.200	11.200	=		Cali, La Floresta	8.000	8.000	8.000	=	
Ibagué, Plaza La 21	8.400	9.000	8.733	=		Cali, Siloé	7.800	8.000	7.933	=	
Manizales, Centro Galerías	8.800	9.000	8.933	=							

Cuadro 7. Mercados mayoristas. Precios de venta de huevos y lácteos (conclusión)
2020 (6 al 12 de junio)

Productos y mercados	Pesos por kilogramo				Tendencia	Productos y mercados	Pesos por kilogramo				Tendencia
	Mínimo	Máximo	Medio	Precios			Mínimo	Máximo	Medio	Precios	
Queso cuajada (continuación)						Queso doble crema (continuación)					
Cartago (Valle del Cauca)	8.600	9.000	8.800	=		Bogotá, D.C., Plaza Las Flores	10.400	11.200	10.533	-	
Cúcuta, Cenabastos	9.500	11.000	10.167	=		Bucaramanga, Mercados del centro	10.000	12.400	10.850	=	
Medellín, Central Mayorista de Antioquia	11.000	12.000	11.333	=		Buenaventura (Valle del Cauca)	12.000	13.000	12.467	+	
Medellín, Plaza Minorista "José María Villa"	8.000	8.800	8.400	-		Cali, Galería Alameda	11.500	12.000	11.667	-	
Palmira (Valle del Cauca)	9.000	10.000	9.500	=		Cali, La Floresta	11.500	12.000	11.667	+	
Popayán, Plaza de mercado del barrio Bolívar	8.000	8.400	8.133	=		Cali, Siloé	11.000	11.500	11.167	=	
Tuluá (Valle del Cauca)	8.000	8.200	8.067	=		Cúcuta, Cenabastos	10.000	10.000	10.000	=	
Villavicencio, CAV	9.400	10.000	9.850	+		Florencia (Caquetá)	12.000	12.000	12.000	=	
Queso doble crema						Ibagué, Plaza La 21	11.000	12.000	11.700	=	
Armenia, Mercar	12.000	12.500	12.167	=		Medellín, Central Mayorista de Antioquia	11.520	12.000	11.773	=	
Bogotá, D.C., Corabastos	9.400	9.600	9.530	-		Palmira (Valle del Cauca)	12.000	13.000	12.625	+	
Bogotá, D.C., Paloquemao	9.600	10.000	9.733	-		Popayán, Plaza de mercado del barrio Bolívar	11.800	12.000	11.933	+	
Bogotá, D.C., Plaza España	10.800	11.200	11.067	-		Tuluá (Valle del Cauca)	12.000	12.400	12.267	=	
						Villavicencio, CAV	11.200	11.600	11.300	-	

TENDENCIAS

---	-	+	+++
Variación mayor al -20 %	Variación entre 0 % y -10 %	Variación entre 0 % y 10 %	Variación mayor al 20 %
--	=	++	n. d.
Variación entre -10 % y -20 %	Variación igual a 0 %	Variación entre 10 % y 20 %	No determinado

Cuadro 8. Mercados mayoristas. Precios de venta de carnes 2020 (6 al 12 de junio)

Productos y mercados	Pesos por kilogramo				Tendencia	Productos y mercados	Pesos por kilogramo				Tendencia	
	Mínimo	Máximo	Medio				Mínimo	Máximo	Medio			
Alas de pollo con costillar						Carne de cerdo, brazo sin hueso (continuación)						
Armenia, Mercar	5.600	5.800	5.733	+	Ibagué, Plaza La 21	8.600	10.000	9.400	+			
Barranquilla, Barranquillita	3.700	3.800	3.725	-	Malambo (Atlántico), Carnes y carnes	11.000	11.000	11.000	=			
Barranquilla, Granabastos	3.700	3.800	3.750	-	Medellín, Central Mayorista de Antioquia	10.900	11.900	11.650	=			
Bogotá, D.C., Frigorífico Ble Ltda.	5.000	6.000	5.650	++	Montería, Mercado del Sur	10.000	10.500	10.225	=			
Bogotá, D.C., Frigorífico Guadalupe	4.700	6.000	5.233	++	Palmira (Valle del Cauca)	13.000	14.000	13.625	-			
Bogotá, D.C., Plaza Las Flores	5.200	5.800	5.500	+++	Pasto, El Potrerillo	14.000	14.000	14.000	=			
Buenaventura (Valle del Cauca)	5.600	6.000	5.867	-	Pereira, La 41	8.000	10.000	9.333	-			
Cali, Galería Alameda	4.800	5.000	4.867	-	Popayán, Plaza de mercado del barrio Bolívar	11.600	11.600	11.600	-			
Florencia (Cauquetá)	5.800	6.000	5.900	=	Sincedejo, Nuevo Mercado	12.000	12.000	12.000	=			
Ibagué, Plaza La 21	4.800	5.400	5.133	+	Tuluá (Valle del Cauca)	11.700	12.000	11.900	=			
Montería, Mercado del Sur	4.400	4.500	4.450	-	Valledupar, Mercado Nuevo	14.000	14.000	14.000	-			
Neiva, Surabastos	5.600	7.000	6.250	+++	Villavicencio, CAV	9.000	10.000	9.500	=			
Palmira (Valle del Cauca)	5.000	5.200	5.100	+	Yopal (Casanare)	12.000	12.000	12.000	=			
Sincedejo, Nuevo Mercado	4.200	4.200	4.200	=								
Tuluá (Valle del Cauca)	5.400	6.000	5.667	=	Carne de cerdo, cabeza de lomo							
Valledupar, Mercado Nuevo	4.800	5.000	4.900	+	Bogotá, D.C., Frigorífico Ble Ltda.	10.000	11.000	10.583	-			
Villavicencio, CAV	5.600	5.800	5.700	+	Bogotá, D.C., Frigorífico Guadalupe	9.000	10.000	9.717	-			
					Bogotá, D.C., Paloquemao	8.500	9.000	8.833	-			
Alas de pollo sin costillar						Bogotá, D.C., Plaza Las Flores	9.800	10.000	9.933	-		
Arauca (Arauca)	6.000	6.200	6.067	=	Cúcuta, Cenabastos	11.000	12.000	11.333	=			
Bogotá, D.C., Corabastos	6.000	6.000	6.000	=	Cúcuta, La Nueva Sexta	11.000	12.000	11.333	=			
Bogotá, D.C., Frigorífico Ble Ltda.	6.400	7.000	6.900	-	Ibagué, Plaza La 21	8.600	10.000	9.400	+			
Bogotá, D.C., Frigorífico Guadalupe	6.800	7.500	7.017	+	Villavicencio, CAV	9.000	10.000	9.750	-			
Bogotá, D.C., Paloquemao	7.500	8.000	7.767	+	Yopal (Casanare)	12.000	12.000	12.000	=			
Bogotá, D.C., Plaza Las Flores	6.400	7.000	6.667	+								
Bucaramanga, Frigoríficos	7.000	7.800	7.500	=	Carne de cerdo, costilla							
Cúcuta, Cenabastos	5.000	6.000	5.433	-	Barranquilla, Barranquillita	10.000	11.000	10.667	=			
Medellín, Central Mayorista de Antioquia	8.800	9.000	8.900	=	Bogotá, D.C., Frigorífico Ble Ltda.	11.500	13.000	12.150	+			
Medellín, Plaza Minorista "José María Villa"	6.500	6.800	6.650	=	Bogotá, D.C., Frigorífico Guadalupe	10.500	11.500	10.950	+			
					Bogotá, D.C., Paloquemao	11.800	12.000	11.933	-			
Carne de cerdo, brazo con hueso						Bogotá, D.C., Plaza Las Flores	11.600	12.000	11.700	+		
Barranquilla, Barranquillita	10.000	10.000	10.000	=	Buenaventura (Valle del Cauca)	14.000	15.000	14.333	-			
Bogotá, D.C., Frigorífico Ble Ltda.	9.000	10.000	9.683	+	Cartagena, Bazaruto	11.500	13.000	12.250	+			
Bogotá, D.C., Frigorífico Guadalupe	8.000	9.000	8.417	+	Cúcuta, Cenabastos	12.000	13.000	12.333	=			
Bogotá, D.C., Paloquemao	7.500	8.000	7.833	+	Cúcuta, La Nueva Sexta	12.000	12.000	12.000	=			
Bogotá, D.C., Plaza Las Flores	7.500	8.000	7.850	-	Florencia (Cauquetá)	15.000	15.000	15.000	=			
Cúcuta, Cenabastos	9.000	10.000	9.333	-	Ibagué, Plaza La 21	10.800	12.000	11.400	-			
Malambo (Atlántico), Carnes y carnes	10.000	10.000	10.000	=	Malambo (Atlántico), Carnes y carnes	13.500	13.500	13.500	=			
Montería, Mercado del Sur	9.000	9.400	9.150	=	Manizales, Centro Galerías	11.000	12.000	11.667	-			
Sincedejo, Nuevo Mercado	8.000	8.000	8.000	=	Medellín, Central Mayorista de Antioquia	14.600	15.500	15.025	-			
Valledupar, Mercado Nuevo	12.000	12.000	12.000	-	Medellín, Plaza Minorista "José María Villa"	14.500	15.000	14.875	-			
					Montería, Mercado del Sur	10.000	10.500	10.175	=			
Carne de cerdo, brazo sin hueso						Palmira (Valle del Cauca)	11.500	12.000	11.625	=		
Barranquilla, Barranquillita	11.000	13.000	12.000	=	Pasto, El Potrerillo	12.000	12.000	12.000	=			
Bogotá, D.C., Frigorífico Ble Ltda.	10.000	11.000	10.650	+	Pereira, La 41	10.000	12.000	11.333	-			
Bogotá, D.C., Frigorífico Guadalupe	8.500	9.000	8.917	+	Popayán, Plaza de mercado del barrio Bolívar	10.000	10.000	10.000	=			
Bogotá, D.C., Paloquemao	8.500	9.000	8.833	-	Tuluá (Valle del Cauca)	11.000	12.000	11.567	=			
Bogotá, D.C., Plaza Las Flores	8.600	8.800	8.650	+	Tunja, Complejo de Servicios del Sur	12.000	13.000	12.667	=			
Buenaventura (Valle del Cauca)	13.000	14.000	13.667	-								

Cuadro 8. Mercados mayoristas. Precios de venta de carnes (continuación)
2020 (6 al 12 de junio)

Productos y mercados	Pesos por kilogramo				Tendencia	Productos y mercados	Pesos por kilogramo				Tendencia
	Mínimo	Máximo	Medio				Mínimo	Máximo	Medio		
Carne de cerdo, costilla (continuación)						Carne de cerdo, lomo sin hueso (continuación)					
Valledupar, Mercado Nuevo	12.000	13.000	12.333		+	Manizales, Centro Galerías	12.000	15.000	13.333		=
Villavicencio, CAV	11.000	12.000	11.250		=	Medellín, Central Mayorista de Antioquia	13.600	14.500	14.275		-
Yopal (Casanare)	12.000	12.000	12.000		=	Medellín, Plaza Minorista "José María Villa"	15.000	15.400	15.150		-
Carne de cerdo en canal						Montería, Mercado del Sur	11.000	11.500	11.175		=
Bogotá, D.C., Frigorífico Guadalupe	6.240	6.560	6.373		-	Neiva, Surabastos	11.000	12.000	11.650		=
Ibagué, Plaza La 21	5.900	6.400	6.181		+	Palmira (Valle del Cauca)	14.000	15.000	14.625		+
Malambo (Atlántico), Carnes y carnes	9.400	9.400	9.400		=	Pasto, El Potrerillo	15.000	16.000	15.667		=
Pereira, La 41	5.400	5.500	5.467		-	Pereira, La 41	14.000	15.000	14.333		-
Popayán, Plaza de mercado del barrio Bolívar	7.300	7.400	7.367		-	Popayán, Plaza de mercado del barrio Bolívar	14.800	15.000	14.933		-
Carne de cerdo, espinazo						Sincelejo, Nuevo Mercado	12.000	12.000	12.000		=
Buenaventura (Valle del Cauca)	10.000	10.000	10.000		=	Tuluá (Valle del Cauca)	15.700	16.000	15.867		=
Cúcuta, Cenabastos	4.000	4.000	4.000		=	Tunja, Complejo de Servicios del Sur	13.000	14.000	13.667		-
Manizales, Centro Galerías	6.000	8.000	7.333		-	Valledupar, Mercado Nuevo	17.000	18.000	17.333		-
Medellín, Central Mayorista de Antioquia	5.000	6.000	5.250		-	Carne de cerdo, perril con hueso					
Medellín, Plaza Minorista "José María Villa"	6.000	6.400	6.150		-	Barranquilla, Barranquillita	10.000	11.000	10.333		=
Montería, Mercado del Sur	9.500	10.000	9.875		=	Bogotá, D.C., Frigorífico Ble Ltda.	10.000	10.600	10.250		-
Neiva, Surabastos	4.000	4.000	4.000		=	Bogotá, D.C., Frigorífico Guadalupe	8.500	9.000	8.833		-
Palmira (Valle del Cauca)	7.000	8.000	7.500		=	Bogotá, D.C., Plaza Las Flores	8.700	9.000	8.867		+
Pasto, El Potrerillo	6.000	6.000	6.000		=	Cartagena, Bazurto	8.400	11.000	9.700		=
Pereira, La 41	7.000	8.000	7.667		=	Cúcuta, Cenabastos	9.000	9.500	9.333		=
Popayán, Plaza de mercado del barrio Bolívar	7.000	7.000	7.000		-	Cúcuta, La Nueva Sexta	9.000	10.000	9.667		=
Tuluá (Valle del Cauca)	7.000	8.600	7.867		=	Ibagué, Plaza La 21	9.800	11.000	10.650		+
Tunja, Complejo de Servicios del Sur	8.000	8.000	8.000		-	Malambo (Atlántico), Carnes y carnes	11.000	11.000	11.000		=
Carne de cerdo, lomo con hueso						Montería, Mercado del Sur	10.000	10.000	10.000		=
Barranquilla, Barranquillita	10.000	11.000	10.333		=	Sincelejo, Nuevo Mercado	9.000	9.000	9.000		=
Cartagena, Bazurto	11.500	12.000	11.750		+	Valledupar, Mercado Nuevo	12.000	12.000	12.000		-
Cúcuta, Cenabastos	12.000	12.000	12.000		-	Villavicencio, CAV	9.000	10.000	9.500		=
Cúcuta, La Nueva Sexta	11.000	12.000	11.333		-	Yopal (Casanare)	10.000	10.000	10.000		=
Malambo (Atlántico), Carnes y carnes	11.000	11.000	11.000		=	Carne de cerdo, perril sin hueso					
Montería, Mercado del Sur	10.000	10.400	10.150		=	Bogotá, D.C., Frigorífico Ble Ltda.	11.000	11.600	11.233		-
Sincelejo, Nuevo Mercado	8.000	8.000	8.000		=	Bogotá, D.C., Frigorífico Guadalupe	9.000	10.000	9.567		-
Valledupar, Mercado Nuevo	12.000	13.000	12.333		+	Bogotá, D.C., Plaza Las Flores	9.400	9.600	9.550		-
Carne de cerdo, lomo sin hueso						Buenaventura (Valle del Cauca)	14.000	15.000	14.667		=
Barranquilla, Barranquillita	13.000	15.000	14.000		=	Cúcuta, Cenabastos	10.500	11.000	10.667		=
Bogotá, D.C., Frigorífico Ble Ltda.	12.500	14.000	13.133		-	Cúcuta, La Nueva Sexta	11.000	12.000	11.333		+
Bogotá, D.C., Frigorífico Guadalupe	12.000	13.000	12.667		-	Ibagué, Plaza La 21	9.400	11.000	10.550		-
Bogotá, D.C., Paloquehao	13.800	14.000	13.933		+	Malambo (Atlántico), Carnes y carnes	14.000	14.000	14.000		=
Bogotá, D.C., Plaza Las Flores	12.600	13.000	12.833		-	Manizales, Centro Galerías	11.000	12.000	11.667		-
Buenaventura (Valle del Cauca)	16.000	16.000	16.000		=	Medellín, Central Mayorista de Antioquia	10.400	11.000	10.600		=
Cartagena, Bazurto	14.500	16.000	15.250		+	Medellín, Plaza Minorista "José María Villa"	14.000	15.000	14.500		=
Cúcuta, Cenabastos	13.000	13.000	13.000		=	Montería, Mercado del Sur	10.200	11.000	10.525		=
Cúcuta, La Nueva Sexta	12.000	13.000	12.667		=	Palmira (Valle del Cauca)	13.000	14.000	13.500		-
Florencia (Caquetá)	16.000	16.000	16.000		=	Pasto, El Potrerillo	14.000	15.000	14.667		=
Ibagué, Plaza La 21	11.200	13.000	12.450		+	Pereira, La 41	10.000	12.000	11.000		-
Malambo (Atlántico), Carnes y carnes	15.000	15.000	15.000		=	Popayán, Plaza de mercado del barrio Bolívar	12.200	12.200	12.200		-
						Sincelejo, Nuevo Mercado	12.000	12.000	12.000		=

Cuadro 8. Mercados mayoristas. Precios de venta de carnes (continuación)
2020 (6 al 12 de junio)

Productos y mercados	Pesos por kilogramo				Tendencia	Productos y mercados	Pesos por kilogramo				Tendencia
	Mínimo	Máximo	Medio				Mínimo	Máximo	Medio		
Carne de cerdo, pernil sin hueso (continuación)						Carne de res, bola de brazo (continuación)					
Tuluá (Valle del Cauca)	13.700	14.000	13.867	=		Malambo (Atlántico), Carnes y carnes	18.000	18.000	18.000	=	
Tunja, Complejo de Servicios del Sur	12.000	13.000	12.333	=		Manizales, Centro Galerías	14.000	17.000	15.667	+	
Villavicencio, CAV	10.000	11.000	10.500	=		Medellín, Central Mayorista de Antioquia	21.200	21.700	21.450	=	
Yopal (Casanare)	12.000	12.000	12.000	=		Montería, Mercado del Sur	14.000	14.500	14.125	=	
Carne de cerdo, tocineta plancha						Palmira (Valle del Cauca)	16.500	17.000	16.875	+	
Manizales, Centro Galerías	10.000	12.000	11.333	=		Pasto, El Potrerillo	15.000	16.000	15.500	+	
Carne de cerdo, tocino barriga						Pereira, La 41	16.000	17.000	16.667	=	
Bogotá, D.C., Frigorífico Ble Ltda.	9.800	11.000	10.517	-		Popayán, Plaza de mercado del barrio Bolívar	16.000	16.200	16.133	-	
Bogotá, D.C., Frigorífico Guadalupe	9.500	10.000	9.683	-		Sincelejo, Nuevo Mercado	16.000	16.000	16.000	=	
Bogotá, D.C., Plaza Las Flores	9.500	9.600	9.550	+		Tuluá (Valle del Cauca)	17.000	18.000	17.667	=	
Florencia (Cauquetá)	10.000	10.000	10.000	=		Valledupar, Mercado Nuevo	18.000	19.000	18.333	=	
Ibagué, Plaza La 21	6.000	7.000	6.500	-		Carne de res, bola de pierna					
Medellín, Central Mayorista de Antioquia	14.600	15.200	15.000	=		Barranquilla, Barranquillita	16.000	16.000	16.000	=	
Medellín, Plaza Minorista "José María Villa"	14.800	15.000	14.850	-		Barranquilla, Granabastos	16.600	17.000	16.800	=	
Neiva, Surabastos	6.000	6.000	6.000	=		Bogotá, D.C., Frigorífico Ble Ltda.	15.000	15.000	15.000	-	
Palmira (Valle del Cauca)	11.000	11.200	11.050	+		Bogotá, D.C., Frigorífico Guadalupe	14.500	15.000	14.783	-	
Pasto, El Potrerillo	5.000	6.000	5.667	=		Bogotá, D.C., Paloquemao	15.500	16.000	15.767	-	
Pereira, La 41	10.000	11.000	10.667	=		Buenaventura (Valle del Cauca)	17.000	17.400	17.267	=	
Popayán, Plaza de mercado del barrio Bolívar	7.600	7.600	7.600	=		Cartagena, Bazurto	17.500	18.000	17.750	+	
Tunja, Complejo de Servicios del Sur	8.000	8.500	8.167	-		Cúcuta, Cenabastos	15.000	16.000	15.333	=	
Carne de cerdo, tocino papada						Cúcuta, La Nueva Sexta	15.500	16.000	15.833	=	
Bogotá, D.C., Frigorífico Ble Ltda.	6.500	7.200	6.883	=		Florencia (Cauquetá)	16.000	16.000	16.000	=	
Bogotá, D.C., Frigorífico Guadalupe	6.000	7.000	6.333	+		Ibagué, Plaza La 21	14.900	16.000	15.225	-	
Bogotá, D.C., Plaza Las Flores	7.600	7.800	7.733	-		Malambo (Atlántico), Carnes y carnes	18.000	18.000	18.000	=	
Buenaventura (Valle del Cauca)	8.000	8.000	8.000	=		Manizales, Centro Galerías	15.000	17.000	16.000	+	
Cúcuta, Cenabastos	9.000	9.000	9.000	=		Medellín, Central Mayorista de Antioquia	20.000	22.000	21.075	=	
Cúcuta, La Nueva Sexta	8.000	9.000	8.667	-		Medellín, Plaza Minorista "José María Villa"	19.000	19.500	19.375	=	
Ibagué, Plaza La 21	6.000	7.000	6.500	-		Montería, Mercado del Sur	14.000	14.000	14.000	-	
Manizales, Centro Galerías	8.000	10.000	9.000	-		Neiva, Surabastos	14.000	14.600	14.150	=	
Medellín, Central Mayorista de Antioquia	7.800	8.500	8.075	=		Palmira (Valle del Cauca)	17.000	18.500	17.625	+	
Medellín, Plaza Minorista "José María Villa"	9.000	9.400	9.200	-		Pasto, El Potrerillo	15.000	16.000	15.750	=	
Pereira, La 41	8.000	10.000	9.333	=		Pereira, La 41	17.000	18.000	17.333	=	
Tuluá (Valle del Cauca)	8.140	10.000	9.047	=		Popayán, Plaza de mercado del barrio Bolívar	16.000	16.200	16.133	-	
Carne de res, bola de brazo						Sincelejo, Nuevo Mercado	16.000	16.000	16.000	=	
Barranquilla, Barranquillita	13.700	14.000	13.800	=		Tuluá (Valle del Cauca)	16.000	18.000	17.333	=	
Barranquilla, Granabastos	14.500	15.000	14.775	-		Valledupar, Mercado Nuevo	18.000	19.000	18.333	=	
Bogotá, D.C., Paloquemao	15.500	16.000	15.767	-		Villavicencio, CAV	14.500	15.000	14.875	+	
Bucaramanga, Frigoríficos	20.200	20.800	20.500	=		Yopal (Casanare)	14.000	14.000	14.000	=	
Buenaventura (Valle del Cauca)	17.000	18.400	17.933	=		Carne de res, bota					
Cartagena, Bazurto	15.500	18.000	16.750	-		Barranquilla, Barranquillita	15.600	16.000	15.775	=	
Cúcuta, Cenabastos	14.000	15.000	14.667	+		Barranquilla, Granabastos	16.800	16.900	16.825	=	
Cúcuta, La Nueva Sexta	13.500	15.000	14.167	=		Bogotá, D.C., Frigorífico Ble Ltda.	15.000	15.000	15.000	-	
Ibagué, Plaza La 21	14.900	15.000	14.975	-		Bogotá, D.C., Frigorífico Guadalupe	14.600	15.000	14.833	-	
						Bogotá, D.C., Paloquemao	15.500	16.000	15.767	-	

Cuadro 8. Mercados mayoristas. Precios de venta de carnes (continuación)
2020 (6 al 12 de junio)

Productos y mercados	Pesos por kilogramo				Tendencia	Productos y mercados	Pesos por kilogramo				Tendencia
	Mínimo	Máximo	Medio				Mínimo	Máximo	Medio		
Carne de res, bota (continuación)						Carne de res, centro de pierna (continuación)					
Bucaramanga, Frigoríficos	19.400	19.800	19.600	=		Cúcuta, La Nueva Sexta	15.000	16.000	15.667	=	
Cartagena, Bazurto	16.000	16.500	16.250	+		Ibagué, Plaza La 21	15.000	16.000	15.250	-	
Cúcuta, Cenabastos	14.000	14.000	14.000	-		Malambo (Atlántico), Carnes y carnes	16.500	16.500	16.500	=	
Ibagué, Plaza La 21	15.000	15.400	15.100	+		Manizales, Centro Galerías	15.000	18.000	16.667	+	
Malambo (Atlántico), Carnes y carnes	18.000	18.000	18.000	=		Medellín, Central Mayorista de Antioquia	20.200	21.800	21.100	=	
Manizales, Centro Galerías	14.000	17.000	15.667	+		Medellín, Plaza Minorista "José María Villa"	20.000	21.000	20.250	=	
Medellín, Central Mayorista de Antioquia	18.200	18.500	18.300	=		Montería, Mercado del Sur	15.000	16.000	15.250	++	
Medellín, Plaza Minorista "José María Villa"	18.000	19.000	18.500	=		Pereira, La 41	17.000	18.000	17.333	=	
Montería, Mercado del Sur	15.000	16.000	15.300	+		Sincelejo, Nuevo Mercado	16.000	16.000	16.000	=	
Sincelejo, Nuevo Mercado	16.000	16.000	16.000	=		Valledupar, Mercado Nuevo	18.000	19.000	18.333	=	
Valledupar, Mercado Nuevo	18.000	19.000	18.333	=		Villavicencio, CAV	14.500	15.000	14.875	+	
Villavicencio, CAV	14.500	15.000	14.875	+		Yopal (Casanare)	14.000	14.000	14.000	=	
Yopal (Casanare)	14.000	14.000	14.000	=							
Carne de res, cadera						Carne de res, chatas					
Barranquilla, Barranquillita	15.800	16.100	15.925	=		Barranquilla, Barranquillita	17.600	18.000	17.725	=	
Barranquilla, Granabastos	16.800	17.000	16.925	=		Barranquilla, Granabastos	17.200	17.500	17.350	=	
Bogotá, D.C., Frigorífico Ble Ltda.	15.000	15.000	15.000	-		Bogotá, D.C., Frigorífico Ble Ltda.	18.000	19.000	18.583	-	
Bogotá, D.C., Frigorífico Guadalupe	14.600	15.000	14.833	-		Bogotá, D.C., Frigorífico Guadalupe	17.800	18.500	18.133	-	
Bogotá, D.C., Paloquemao	15.500	16.000	15.767	-		Bogotá, D.C., Paloquemao	18.000	18.800	18.433	-	
Bucaramanga, Frigoríficos	21.670	24.000	22.835	+		Bucaramanga, Frigoríficos	32.400	32.400	32.400	=	
Buenaventura (Valle del Cauca)	17.000	18.400	17.800	-		Cartagena, Bazurto	18.500	19.000	18.750	+	
Cartagena, Bazurto	17.000	18.000	17.500	+		Cúcuta, Cenabastos	17.000	18.000	17.333	=	
Cúcuta, Cenabastos	15.000	15.000	15.000	=		Cúcuta, La Nueva Sexta	19.000	20.000	19.667	+	
Ibagué, Plaza La 21	15.000	15.400	15.100	-		Ibagué, Plaza La 21	18.000	19.800	18.450	=	
Malambo (Atlántico), Carnes y carnes	18.000	18.000	18.000	=		Malambo (Atlántico), Carnes y carnes	19.000	19.000	19.000	=	
Manizales, Centro Galerías	14.000	17.000	15.667	-		Medellín, Central Mayorista de Antioquia	31.000	32.600	31.950	=	
Medellín, Central Mayorista de Antioquia	20.000	22.000	21.075	=		Medellín, Plaza Minorista "José María Villa"	29.000	30.000	29.250	=	
Medellín, Plaza Minorista "José María Villa"	19.500	20.000	19.750	=		Montería, Mercado del Sur	16.000	17.000	16.375	+	
Montería, Mercado del Sur	15.000	16.000	15.625	++		Palmira (Valle del Cauca)	19.500	21.000	20.125	+	
Palmira (Valle del Cauca)	17.000	18.500	17.625	+		Pasto, El Potrerillo	15.000	17.000	16.000	=	
Pasto, El Potrerillo	15.000	16.000	15.750	=		Pereira, La 41	20.000	20.000	20.000	=	
Pereira, La 41	17.000	18.000	17.333	=		Popayán, Plaza de mercado del barrio Bolívar	17.000	17.000	17.000	-	
Popayán, Plaza de mercado del barrio Bolívar	16.600	16.600	16.600	-		Sincelejo, Nuevo Mercado	16.000	16.000	16.000	=	
Sincelejo, Nuevo Mercado	16.000	16.000	16.000	=		Tuluá (Valle del Cauca)	20.000	22.000	20.667	=	
Tuluá (Valle del Cauca)	17.000	18.000	17.667	=		Valledupar, Mercado Nuevo	19.000	20.000	19.667	=	
Valledupar, Mercado Nuevo	18.000	19.000	18.333	=		Villavicencio, CAV	15.000	16.000	15.500	-	
Villavicencio, CAV	14.500	15.000	14.875	+		Yopal (Casanare)	14.000	14.000	14.000	=	
Yopal (Casanare)	14.000	14.000	14.000	=							
Carne de res, centro de pierna						Carne de res, cogote					
Barranquilla, Barranquillita	15.000	15.400	15.275	=		Bogotá, D.C., Frigorífico Ble Ltda.	11.000	11.400	11.100	-	
Barranquilla, Granabastos	14.900	15.000	14.975	=		Bogotá, D.C., Frigorífico Guadalupe	10.500	11.000	10.800	-	
Bogotá, D.C., Frigorífico Ble Ltda.	15.000	15.000	15.000	-		Bogotá, D.C., Paloquemao	13.500	14.000	13.767	++	
Bogotá, D.C., Frigorífico Guadalupe	14.600	15.000	14.833	-		Bucaramanga, Frigoríficos	16.000	16.500	16.250	=	
Bogotá, D.C., Paloquemao	15.500	16.000	15.767	-		Ibagué, Plaza La 21	9.000	10.000	9.500	=	
Bucaramanga, Frigoríficos	23.200	23.450	23.325	+		Manizales, Centro Galerías	10.000	13.000	11.500	+	
Cartagena, Bazurto	17.500	18.000	17.750	+		Montería, Mercado del Sur	11.000	12.000	11.625	-	
Cúcuta, Cenabastos	14.000	15.000	14.667	+		Pereira, La 41	12.000	13.000	12.333	=	

BOLETÍN SEMANAL PRECIOS MAYORISTAS

Cuadro 8. Mercados mayoristas. Precios de venta de carnes (continuación)
2020 (6 al 12 de junio)

Productos y mercados	Pesos por kilogramo				Tendencia	Productos y mercados	Pesos por kilogramo				Tendencia
	Mínimo	Máximo	Medio				Mínimo	Máximo	Medio		
Carne de res, costilla						Carne de res, falda (continuación)					
Barranquilla, Barranquillita	8.700	9.000	8.825	=		Popayán, Plaza de mercado del barrio Bolívar	8.200	8.400	8.333	-	
Bogotá, D.C., Frigorífico Ble Ltda.	11.000	12.000	11.750	-		Tuluá (Valle del Cauca)	9.000	11.000	10.333	=	
Bogotá, D.C., Frigorífico Guadalupe	11.000	12.000	11.517	-		Carne de res, lomo de brazo					
Bogotá, D.C., Paloquemao	12.800	13.000	12.933	+		Bogotá, D.C., Paloquemao	13.500	14.000	13.700	-	
Bucaramanga, Frigoríficos	20.900	22.400	21.650	=		Cúcuta, Cenabastos	13.000	13.000	13.000	-	
Buenaventura (Valle del Cauca)	11.000	11.000	11.000	=		Cúcuta, La Nueva Sexta	14.000	15.000	14.333	-	
Cartagena, Bazurto	10.500	12.000	11.250	+		Montería, Mercado del Sur	14.000	14.000	14.000	=	
Cúcuta, Cenabastos	10.000	11.000	10.333	=		Pasto, El Potrerillo	14.000	16.000	15.250	+	
Cúcuta, La Nueva Sexta	10.000	11.000	10.667	=		Pereira, La 41	15.000	16.000	15.333	=	
Ibagué, Plaza La 21	8.400	9.000	8.850	=		Popayán, Plaza de mercado del barrio Bolívar	16.000	16.200	16.133	-	
Malambo (Atlántico), Carnes y carnes	8.800	8.800	8.800	=		Sincelejo, Nuevo Mercado	12.000	12.000	12.000	=	
Manizales, Centro Galerías	8.000	10.000	8.667	=		Valledupar, Mercado Nuevo	18.000	19.000	18.333	=	
Medellín, Central Mayorista de Antioquia	13.400	13.800	13.550	=		Carne de res, lomo fino					
Medellín, Plaza Minorista "José María Villa"	9.400	9.800	9.600	=		Barranquilla, Barranquillita	20.000	22.000	20.500	=	
Montería, Mercado del Sur	7.000	7.000	7.000	++		Barranquilla, Granabastos	19.900	22.000	20.475	-	
Pasto, El Potrerillo	12.000	14.000	12.750	=		Bogotá, D.C., Frigorífico Ble Ltda.	20.000	22.000	21.333	-	
Pereira, La 41	6.000	7.000	6.333	=		Bogotá, D.C., Frigorífico Guadalupe	21.000	22.000	21.667	-	
Popayán, Plaza de mercado del barrio Bolívar	8.000	8.000	8.000	=		Bogotá, D.C., Paloquemao	22.000	23.000	22.333	-	
Valledupar, Mercado Nuevo	11.000	11.000	11.000	=		Bucaramanga, Frigoríficos	44.600	45.500	45.050	+	
Villavicencio, CAV	10.000	10.000	10.000	=		Buenaventura (Valle del Cauca)	22.000	22.400	22.267	=	
Yopal (Casanare)	9.000	9.000	9.000	=		Cúcuta, Cenabastos	18.000	20.000	18.667	-	
Carne de res en canal						Cúcuta, La Nueva Sexta	18.000	20.000	19.000	+	
Arauca (Arauca)	10.000	11.000	10.333	=		Ibagué, Plaza La 21	18.000	19.900	18.475	-	
Ibagué, Plaza La 21	8.960	9.200	9.140	+		Malambo (Atlántico), Carnes y carnes	26.000	26.000	26.000	=	
Malambo (Atlántico), Carnes y carnes	8.900	8.900	8.900	=		Manizales, Centro Galerías	16.000	19.000	17.333	-	
Popayán, Plaza de mercado del barrio Bolívar	8.300	8.400	8.367	-		Medellín, Central Mayorista de Antioquia	43.000	45.800	43.950	=	
Carne de res, falda						Medellín, Plaza Minorista "José María Villa"	36.000	39.000	37.250	=	
Barranquilla, Barranquillita	13.600	14.000	13.800	=		Montería, Mercado del Sur	18.000	18.800	18.200	+	
Barranquilla, Granabastos	11.500	11.800	11.650	=		Palmira (Valle del Cauca)	19.000	21.000	19.875	-	
Bogotá, D.C., Frigorífico Ble Ltda.	12.000	12.500	12.150	-		Pasto, El Potrerillo	16.000	17.000	16.250	=	
Bogotá, D.C., Frigorífico Guadalupe	12.000	12.500	12.283	-		Pereira, La 41	20.000	20.000	20.000	=	
Bogotá, D.C., Paloquemao	12.800	13.000	12.933	-		Popayán, Plaza de mercado del barrio Bolívar	21.000	22.000	21.667	-	
Buenaventura (Valle del Cauca)	14.000	14.400	14.133	-		Sincelejo, Nuevo Mercado	17.000	17.000	17.000	=	
Cartagena, Bazurto	14.000	14.500	14.250	-		Valledupar, Mercado Nuevo	25.000	25.000	25.000	-	
Cúcuta, Cenabastos	12.500	13.000	12.833	=		Villavicencio, CAV	18.000	18.000	18.000	=	
Cúcuta, La Nueva Sexta	13.000	14.000	13.667	+		Yopal (Casanare)	16.000	16.000	16.000	=	
Ibagué, Plaza La 21	12.000	13.000	12.475	=		Carne de res molida, murillo					
Malambo (Atlántico), Carnes y carnes	13.500	13.500	13.500	=		Bogotá, D.C., Frigorífico Ble Ltda.	11.000	11.200	11.033	-	
Manizales, Centro Galerías	9.000	11.000	10.000	=		Bogotá, D.C., Frigorífico Guadalupe	10.500	11.000	10.850	-	
Medellín, Central Mayorista de Antioquia	19.000	21.200	20.550	=		Bogotá, D.C., Paloquemao	11.800	12.000	11.933	-	
Medellín, Plaza Minorista "José María Villa"	18.000	19.000	18.600	=		Bucaramanga, Frigoríficos	14.500	15.600	15.050	=	
Montería, Mercado del Sur	10.000	10.000	10.000	-		Cúcuta, Cenabastos	13.000	13.000	13.000	+	
Palmira (Valle del Cauca)	10.000	10.500	10.125	+		Cúcuta, La Nueva Sexta	12.000	13.000	12.500	+	
Pasto, El Potrerillo	12.000	13.000	12.750	=		Florencia (Caquetá)	12.000	12.000	12.000	=	
Pereira, La 41	12.000	12.000	12.000	=							

Cuadro 8. Mercados mayoristas. Precios de venta de carnes (continuación)
2020 (6 al 12 de junio)

Productos y mercados	Pesos por kilogramo				Tendencia	Productos y mercados	Pesos por kilogramo				Tendencia
	Mínimo	Máximo	Medio				Mínimo	Máximo	Medio		
Carne de res molida, murillo (continuación)						Carne de res, muchacho (continuación)					
Ibagué, Plaza La 21	11.000	12.000	11.500		+	Tuluá (Valle del Cauca)	16.000	18.000	17.333		=
Neiva, Surabastos	9.600	10.000	9.800		+	Valledupar, Mercado Nuevo	18.000	19.000	18.667		=
Villavicencio, CAV	10.000	11.000	10.500		=	Villavicencio, CAV	14.500	15.000	14.875		+
Yopal (Casanare)	10.000	10.000	10.000		=	Yopal (Casanare)	14.000	14.000	14.000		=
Carne de res, morrillo						Carne de res, murillo					
Bogotá, D.C., Frigorífico Ble Ltda.	12.000	13.000	12.500		+	Bogotá, D.C., Frigorífico Ble Ltda.	11.000	11.000	11.000		-
Bogotá, D.C., Frigorífico Guadalupe	11.000	12.000	11.633		-	Bogotá, D.C., Frigorífico Guadalupe	11.000	11.000	11.000		-
Bogotá, D.C., Paloquemao	14.000	15.000	14.333		+	Bogotá, D.C., Paloquemao	11.800	12.000	11.933		-
Buenaventura (Valle del Cauca)	14.000	14.000	14.000		=	Bucaramanga, Frigoríficos	15.600	15.600	15.600		=
Cúcuta, Cenabastos	14.000	15.000	14.333		+	Cúcuta, Cenabastos	13.000	13.000	13.000		+
Cúcuta, La Nueva Sexta	13.500	14.000	13.667		=	Cúcuta, La Nueva Sexta	12.000	13.000	12.500		+
Florencia (Caquetá)	14.000	14.000	14.000		=	Ibagué, Plaza La 21	10.000	11.000	10.625		-
Ibagué, Plaza La 21	11.000	12.000	11.500		-	Manizales, Centro Galerías	10.000	13.000	11.667		=
Malambo (Atlántico), Carnes y carnes	12.800	12.800	12.800		=	Medellín, Central Mayorista de Antioquia	16.500	17.000	16.775		=
Medellín, Central Mayorista de Antioquia	18.000	18.800	18.375		=	Montería, Mercado del Sur	10.000	11.000	10.250		-
Montería, Mercado del Sur	12.000	12.000	12.000		+	Neiva, Surabastos	9.000	9.200	9.050		+
Palmira (Valle del Cauca)	14.000	14.500	14.125		+	Villavicencio, CAV	10.000	10.000	10.000		=
Pasto, El Potrerillo	12.000	15.000	13.500		+	Yopal (Casanare)	10.000	10.000	10.000		=
Pereira, La 41	14.000	15.000	14.333		=						
Popayán, Plaza de mercado del barrio Bolívar	12.200	12.400	12.333		-	Carne de res, paletero					
Tuluá (Valle del Cauca)	13.500	15.000	14.167		=	Bogotá, D.C., Paloquemao	13.500	14.000	13.833		-
Villavicencio, CAV	10.000	11.000	10.750		+	Cúcuta, Cenabastos	13.000	14.000	13.500		=
Yopal (Casanare)	11.000	11.000	11.000		=	Cúcuta, La Nueva Sexta	13.000	14.000	13.500		-
Carne de res, muchacho						Ibagué, Plaza La 21	12.000	13.800	12.933		=
Barranquilla, Barranquillita	15.600	16.000	15.775		=	Malambo (Atlántico), Carnes y carnes	11.800	11.800	11.800		=
Barranquilla, Granabastos	14.500	15.000	14.750		-	Manizales, Centro Galerías	12.000	15.000	13.333		=
Bogotá, D.C., Frigorífico Ble Ltda.	17.000	18.000	17.517		-	Medellín, Central Mayorista de Antioquia	20.000	21.200	20.600		=
Bogotá, D.C., Frigorífico Guadalupe	17.000	17.500	17.250		-	Montería, Mercado del Sur	13.000	14.000	13.500		-
Bogotá, D.C., Paloquemao	16.800	17.000	16.933		-	Pereira, La 41	15.000	16.000	15.333		=
Bucaramanga, Frigoríficos	23.400	23.650	23.525		=	Sincelejo, Nuevo Mercado	14.000	14.000	14.000		=
Buenaventura (Valle del Cauca)	17.000	17.400	17.267		=	Valledupar, Mercado Nuevo	16.000	16.000	16.000		=
Cartagena, Bazurto	16.000	16.000	16.000		+	Carne de res, pecho					
Cúcuta, Cenabastos	15.000	16.000	15.333		+	Bogotá, D.C., Frigorífico Ble Ltda.	12.000	12.500	12.150		-
Cúcuta, La Nueva Sexta	15.000	16.000	15.333		=	Bogotá, D.C., Frigorífico Guadalupe	12.400	13.000	12.550		-
Ibagué, Plaza La 21	15.000	16.900	15.475		=	Bogotá, D.C., Paloquemao	13.500	14.000	13.767		-
Malambo (Atlántico), Carnes y carnes	18.000	18.000	18.000		=	Bucaramanga, Frigoríficos	16.400	16.800	16.600		=
Manizales, Centro Galerías	15.000	17.000	16.000		=	Buenaventura (Valle del Cauca)	14.000	14.400	14.267		=
Medellín, Central Mayorista de Antioquia	18.400	19.500	18.975		=	Cúcuta, Cenabastos	13.000	14.000	13.500		=
Medellín, Plaza Minorista "José María Villa"	16.200	17.200	16.700		=	Cúcuta, La Nueva Sexta	13.500	14.000	13.833		=
Montería, Mercado del Sur	15.000	16.000	15.250		+	Ibagué, Plaza La 21	12.000	13.600	12.900		+
Palmira (Valle del Cauca)	16.000	17.000	16.625		+	Manizales, Centro Galerías	11.000	13.000	11.667		=
Pasto, El Potrerillo	15.000	16.000	15.750		=	Medellín, Central Mayorista de Antioquia	15.600	16.200	15.875		=
Pereira, La 41	17.000	18.000	17.333		=	Medellín, Plaza Minorista "José María Villa"	15.000	15.500	15.125		=
Popayán, Plaza de mercado del barrio Bolívar	15.800	16.000	15.933		-	Montería, Mercado del Sur	12.000	13.000	12.625		++
Sincelejo, Nuevo Mercado	16.000	16.000	16.000		=	Palmira (Valle del Cauca)	14.000	15.000	14.500		-
						Pasto, El Potrerillo	12.000	14.000	13.500		=
						Pereira, La 41	13.000	14.000	13.667		=

Cuadro 8. Mercados mayoristas. Precios de venta de carnes (continuación)
2020 (6 al 12 de junio)

Productos y mercados	Pesos por kilogramo				Tendencia	Productos y mercados	Pesos por kilogramo				Tendencia
	Mínimo	Máximo	Medio				Mínimo	Máximo	Medio		
Carne de res, pecho (continuación)						Carne de res, sobrebarriga (continuación)					
Popayán, Plaza de mercado del barrio Bolívar	13.200	13.400	13.333	-		Medellín, Plaza Minorista "José María Villa"	16.000	17.000	16.250	=	
Tuluá (Valle del Cauca)	13.000	14.200	13.533	=		Montería, Mercado del Sur	12.000	12.000	12.000	+	
Valledupar, Mercado Nuevo	16.000	16.000	16.000	=		Neiva, Surabastos	10.000	10.000	10.000	=	
Carne de res, punta de anca						Palmira (Valle del Cauca)	14.000	16.000	14.875	-	
Barranquilla, Barranquillita	17.800	18.000	17.850	=		Pasto, El Potrerillo	12.000	14.000	13.250	=	
Barranquilla, Granabastos	17.500	18.000	17.750	-		Pereira, La 41	15.000	15.000	15.000	=	
Bogotá, D.C., Frigorífico Ble Ltda.	17.000	18.000	17.583	-		Popayán, Plaza de mercado del barrio Bolívar	13.000	13.000	13.000	=	
Bogotá, D.C., Frigorífico Guadalupe	18.000	18.500	18.167	-		Sincelejo, Nuevo Mercado	12.000	12.000	12.000	=	
Bogotá, D.C., Paloquemao	18.800	19.000	18.933	+		Tuluá (Valle del Cauca)	15.000	16.000	15.333	=	
Bucaramanga, Frigoríficos	32.400	32.900	32.650	=		Valledupar, Mercado Nuevo	16.000	16.000	16.000	=	
Buenaventura (Valle del Cauca)	18.400	19.000	18.600	=		Villavicencio, CAV	12.000	12.000	12.000	=	
Cartagena, Bazurto	18.500	19.500	19.000	+		Yopal (Casanare)	12.000	12.000	12.000	=	
Cúcuta, Cenabastos	17.000	18.000	17.667	+		Menudencias de pollo					
Cúcuta, La Nueva Sexta	16.000	18.000	17.000	=		Armenia, Mercar	3.400	3.600	3.533	=	
Ibagué, Plaza La 21	16.800	19.000	17.450	-		Florencia (Caquetá)	1.800	2.000	1.900	=	
Malambo (Atlántico), Carnes y carnes	24.000	24.000	24.000	=		Ibagué, Plaza La 21	1.200	1.200	1.200	+	
Manizales, Centro Galerías	16.000	18.000	17.000	-		Montería, Mercado del Sur	2.000	2.100	2.025	-	
Medellín, Central Mayorista de Antioquia	32.000	32.600	32.200	=		Neiva, Surabastos	2.000	2.000	2.000	+	
Medellín, Plaza Minorista "José María Villa"	34.000	36.000	34.500	=		Pasto, El Potrerillo	1.200	1.400	1.333	+	
Montería, Mercado del Sur	17.000	18.000	17.250	+		Popayán, Plaza de mercado del barrio Bolívar	1.600	1.600	1.600	=	
Palmira (Valle del Cauca)	19.500	21.000	20.125	-		Villavicencio, CAV	1.400	1.600	1.550	+	
Pasto, El Potrerillo	15.000	16.000	15.500	=		Muslos de pollo con rabadilla					
Pereira, La 41	19.000	20.000	19.667	=		Medellín, Plaza Minorista "José María Villa"	5.000	5.500	5.250	=	
Popayán, Plaza de mercado del barrio Bolívar	20.000	21.000	20.333	=		Muslos de pollo sin rabadilla					
Sincelejo, Nuevo Mercado	16.000	16.000	16.000	=		Arauca (Arauca)	5.300	5.500	5.433	=	
Tuluá (Valle del Cauca)	20.000	23.000	21.667	=		Bogotá, D.C., Corabastos	7.000	7.000	7.000	+++	
Valledupar, Mercado Nuevo	22.000	23.000	22.667	=		Bogotá, D.C., Frigorífico Ble Ltda.	8.000	9.000	8.583	++	
Villavicencio, CAV	15.000	15.000	15.000	+		Bogotá, D.C., Frigorífico Guadalupe	7.600	8.400	7.867	++	
Yopal (Casanare)	14.000	14.000	14.000	=		Bogotá, D.C., Paloquemao	7.600	8.400	8.000	-	
Carne de res, sobrebarriga						Bogotá, D.C., Plaza Las Flores	6.000	7.000	6.600	++	
Barranquilla, Barranquillita	14.700	15.000	14.825	=		Bucaramanga, Frigoríficos	7.400	9.300	8.317	=	
Barranquilla, Granabastos	12.000	13.000	12.450	-		Medellín, Central Mayorista de Antioquia	8.800	9.200	8.950	=	
Bogotá, D.C., Frigorífico Ble Ltda.	12.800	13.000	12.967	-		Villavicencio, CAV	7.600	7.600	7.600	+	
Bogotá, D.C., Frigorífico Guadalupe	12.500	13.000	12.767	-		Pechuga de pollo					
Bogotá, D.C., Paloquemao	14.500	15.000	14.767	=		Arauca (Arauca)	5.300	5.500	5.433	=	
Bucaramanga, Frigoríficos	18.800	19.000	18.900	=		Armenia, Mercar	8.600	8.800	8.667	=	
Buenaventura (Valle del Cauca)	14.000	14.500	14.300	+		Barranquilla, Barranquillita	5.500	5.700	5.575	=	
Cartagena, Bazurto	13.800	14.000	13.900	-		Barranquilla, Granabastos	6.100	6.300	6.200	-	
Cúcuta, Cenabastos	14.000	14.000	14.000	-		Bogotá, D.C., Corabastos	8.000	9.000	8.467	+++	
Cúcuta, La Nueva Sexta	14.000	15.000	14.333	=		Bogotá, D.C., Frigorífico Ble Ltda.	9.000	9.200	9.033	+	
Florencia (Caquetá)	13.000	13.000	13.000	=		Bogotá, D.C., Frigorífico Guadalupe	8.000	9.000	8.383	+	
Ibagué, Plaza La 21	11.000	12.800	11.950	-		Bogotá, D.C., Paloquemao	9.800	10.000	9.933	+	
Malambo (Atlántico), Carnes y carnes	15.000	15.000	15.000	=							
Manizales, Centro Galerías	13.000	13.000	13.000	+							
Medellín, Central Mayorista de Antioquia	15.000	15.900	15.600	=							

Cuadro 8. Mercados mayoristas. Precios de venta de carnes (continuación)
2020 (6 al 12 de junio)

Productos y mercados	Pesos por kilogramo				Tendencia	Productos y mercados	Pesos por kilogramo				Tendencia
	Mínimo	Máximo	Medio				Mínimo	Máximo	Medio		
Pechuga de pollo (continuación)						Pierna pernil sin rabadilla					
Bogotá, D.C., Plaza Las Flores	8.600	9.000	8.867		+	Bogotá, D.C., Corabastos	7.000	8.000	7.533		+++
Bucaramanga, Frigoríficos	8.700	10.750	9.667		=	Bogotá, D.C., Frigorífico Ble Ltda.	8.200	9.000	8.733		++
Buenaventura (Valle del Cauca)	7.000	8.000	7.667		-	Bogotá, D.C., Frigorífico Guadalupe	8.400	9.000	8.583		+++
Cali, Galería Alameda	7.600	7.700	7.633		=	Bogotá, D.C., Paloquemao	8.000	8.400	8.200		+
Cúcuta, Cenabastos	7.300	7.600	7.467		=	Bogotá, D.C., Plaza Las Flores	7.000	8.000	7.583		++
Florencia (Cauquetá)	9.400	9.500	9.450		=	Bucaramanga, Frigoríficos	6.600	8.350	7.467		=
Ibagué, Plaza La 21	8.000	8.800	8.533		++	Piernas de pollo					
Manizales, Centro Galerías	7.800	8.400	8.175		=	Armenia, Mercar	6.800	7.000	6.867		+
Medellín, Central Mayorista de Antioquia	11.000	11.300	11.125		=	Bogotá, D.C., Corabastos	7.000	8.000	7.533		++
Medellín, Plaza Minorista "José María Villa"	6.000	6.500	6.250		=	Bogotá, D.C., Frigorífico Ble Ltda.	9.000	10.000	9.750		+++
Montería, Mercado del Sur	6.700	7.000	6.850		-	Bogotá, D.C., Frigorífico Guadalupe	8.500	9.200	8.817		+++
Neiva, Surabastos	8.000	9.000	8.667		+++	Bogotá, D.C., Paloquemao	8.200	8.400	8.333		-
Palmira (Valle del Cauca)	8.900	9.000	8.950		+	Bogotá, D.C., Plaza Las Flores	7.000	8.000	7.617		++
Pasto, El Potrerillo	11.000	13.000	12.333		+++	Bucaramanga, Frigoríficos	7.800	9.400	8.517		=
Popayán, Plaza de mercado del barrio Bolívar	8.600	8.800	8.733		-	Cúcuta, Cenabastos	6.000	6.200	6.100		=
Santa Marta (Magdalena)	7.100	7.300	7.233		=	Manizales, Centro Galerías	5.200	6.000	5.425		=
Sincelejo, Nuevo Mercado	7.400	7.600	7.450		+	Medellín, Central Mayorista de Antioquia	8.900	9.000	8.975		=
Tuluá (Valle del Cauca)	8.000	10.000	9.200		=	Medellín, Plaza Minorista "José María Villa"	5.000	5.200	5.050		=
Valledupar, Mercado Nuevo	5.500	6.000	5.750		=	Palmira (Valle del Cauca)	7.000	7.200	7.100		+
Villavicencio, CAV	7.800	8.000	7.950		+	Popayán, Plaza de mercado del barrio Bolívar	6.000	6.000	6.000		=
Pierna pernil con rabadilla						Tuluá (Valle del Cauca)	7.600	8.000	7.800		=
Arauca (Arauca)	4.300	4.500	4.433		=	Valledupar, Mercado Nuevo	6.500	6.600	6.550		=
Armenia, Mercar	5.400	5.600	5.533		=	Villavicencio, CAV	7.600	7.600	7.600		+
Barranquilla, Barranquillita	3.600	3.800	3.650		-	Pollo entero congelado sin vísceras					
Barranquilla, Granabastos	3.500	3.600	3.550		=	Arauca (Arauca)	6.000	6.200	6.067		=
Bogotá, D.C., Frigorífico Ble Ltda.	6.000	7.500	6.833		++	Barranquilla, Barranquillita	4.000	4.100	4.025		-
Bogotá, D.C., Frigorífico Guadalupe	5.600	7.200	6.500		+	Barranquilla, Granabastos	4.000	4.000	4.000		=
Bogotá, D.C., Paloquemao	6.000	6.400	6.200		+	Cali, Galería Alameda	5.800	6.200	6.000		+
Bogotá, D.C., Plaza Las Flores	6.000	7.000	6.500		++	Medellín, Central Mayorista de Antioquia	7.500	7.600	7.550		=
Bucaramanga, Frigoríficos	5.300	6.200	5.733		=	Medellín, Plaza Minorista "José María Villa"	5.600	5.800	5.700		=
Buenaventura (Valle del Cauca)	4.800	5.200	5.067		=	Montería, Mercado del Sur	5.300	5.500	5.425		++
Cali, Galería Alameda	4.600	5.000	4.800		+	Popayán, Plaza de mercado del barrio Bolívar	6.400	6.600	6.533		-
Cúcuta, Cenabastos	4.300	4.800	4.533		=	Santa Marta (Magdalena)	4.900	4.900	4.900		=
Florencia (Cauquetá)	5.600	5.700	5.650		=	Valledupar, Mercado Nuevo	5.500	5.600	5.550		+++
Ibagué, Plaza La 21	5.800	6.200	6.000		++	Pollo entero fresco sin vísceras					
Medellín, Central Mayorista de Antioquia	6.900	7.500	7.225		+	Armenia, Mercar	6.200	6.400	6.333		=
Medellín, Plaza Minorista "José María Villa"	4.500	5.000	4.750		=	Bogotá, D.C., Corabastos	7.000	8.000	7.467		+++
Montería, Mercado del Sur	4.400	4.500	4.475		++	Bogotá, D.C., Frigorífico Ble Ltda.	6.400	7.000	6.867		+
Neiva, Surabastos	6.000	7.000	6.700		++	Bogotá, D.C., Frigorífico Guadalupe	6.500	7.200	6.850		+
Palmira (Valle del Cauca)	5.000	5.200	5.100		=	Bogotá, D.C., Paloquemao	7.000	8.000	7.533		+
Pasto, El Potrerillo	6.600	7.200	6.933		++	Bogotá, D.C., Plaza Las Flores	6.600	7.000	6.833		+
Santa Marta (Magdalena)	3.800	4.000	3.933		=						
Sincelejo, Nuevo Mercado	4.200	4.200	4.200		=						
Tuluá (Valle del Cauca)	5.000	6.000	5.467		=						
Valledupar, Mercado Nuevo	4.200	4.300	4.250		++						
Villavicencio, CAV	6.200	6.400	6.350		+						

PRECIOS MAYORISTAS

Cuadro 8. Mercados mayoristas. Precios de venta de carnes (conclusión)
2020 (6 al 12 de junio)

Productos y mercados	Pesos por kilogramo			Tendencia
	Mínimo	Máximo	Medio	
Pollo entero fresco sin vísceras (continuación)				
Cúcuta, Cenabastos	5.500	5.600	5.560	-
Ibagué, Plaza La 21	6.600	7.000	6.800	+
Palmira (Valle del Cauca)	6.200	6.200	6.200	+
Pasto, El Potrerillo	6.600	7.000	6.867	+++
Sincelejo, Nuevo Mercado	5.400	5.400	5.400	+

TENDENCIAS

---	-
Variación mayor al -20 %	Variación entre 0 % y -10 %
--	=
Variación entre -10 % y -20 %	Variación igual a 0 %

Productos y mercados	Pesos por kilogramo			Tendencia
	Mínimo	Máximo	Medio	
Pollo entero fresco sin vísceras (continuación)				
Tuluá (Valle del Cauca)	7.000	8.000	7.400	=
Villavicencio, CAV	6.600	6.800	6.750	++
Rabadillas de pollo				
Manizales, Centro Galerías	2.200	2.400	2.300	=

+	+++
Variación entre 0 % y 10 %	Variación mayor al 20 %
++	n. d.
Variación entre 10 % y 20 %	No determinado

Cuadro 9. Mercados mayoristas. Precios de venta de pescados 2020 (6 al 12 de junio)

Productos y mercados	Pesos por kilogramo			
	Mínimo	Máximo	Medio	Tendencia
Almejas con concha				
Cali, Galería Alameda	7.000	8.000	7.667	+
Medellín, Central Mayorista de Antioquia	7.800	7.900	7.867	=
Almejas sin concha				
Medellín, Central Mayorista de Antioquia	19.500	19.600	19.567	+
Bagre rayado en postas congelado				
Armenia, Mercar	24.000	24.000	24.000	=
Bogotá, D.C., Paloquemao	23.800	24.500	24.100	+
Medellín, Central Mayorista de Antioquia	24.000	25.000	24.667	-
Tunja, Complejo de Servicios del Sur	18.000	19.000	18.750	-
Villavicencio, CAV	20.000	20.000	20.000	-
Bagre rayado entero congelado				
Bogotá, D.C., Plaza Las Flores	13.600	14.000	13.667	-
Cali, Galería Alameda	18.800	23.000	20.933	+
Medellín, Central Mayorista de Antioquia	20.000	22.000	21.167	=
Pereira, Mercasa	24.000	25.000	24.333	-
Popayán, Plaza de mercado del barrio Bolívar	20.000	21.000	20.333	+
Bagre rayado entero fresco				
Arauca (Arauca)	10.000	12.000	11.000	+
Bogotá, D.C., Paloquemao	19.400	20.000	19.633	-
Bogotá, D.C., Plaza Las Flores	14.400	14.800	14.600	+
Bucaramanga, Centroabastos	14.400	14.400	14.400	+
Cúcuta, La Nueva Sexta	15.000	17.000	16.167	=
Florencia (Caquetá)	15.000	15.000	15.000	=
Ibagué, Plaza La 21	14.000	14.000	14.000	=
Valledupar, Mercado Nuevo	13.000	14.000	13.667	-
Villavicencio, CAV	14.000	14.000	14.000	-
Basa, filete congelado importado				
Bogotá, D.C., Corabastos	9.500	10.000	9.767	-
Bogotá, D.C., Paloquemao	11.400	11.500	11.467	+
Bogotá, D.C., Plaza Las Flores	8.500	8.700	8.567	-
Bucaramanga, Centroabastos	6.500	6.500	6.500	=
Cali, Galería Alameda	10.000	11.000	10.333	+
Cúcuta, La Nueva Sexta	8.000	8.000	8.000	=
Medellín, Central Mayorista de Antioquia	10.000	11.000	10.500	=
Palmira (Valle del Cauca)	10.000	11.000	10.375	=
Blanquillo entero fresco				
Bogotá, D.C., Plaza Las Flores	10.880	11.040	10.933	+
Bucaramanga, Centroabastos	11.200	12.000	11.733	=
Montería, Mercado del Sur	13.000	13.000	13.000	+
Valledupar, Mercado Nuevo	12.000	12.000	12.000	=
Bocachico criollo fresco				
Cúcuta, La Nueva Sexta	9.000	10.000	9.500	-
Montería, Mercado del Sur	12.000	13.000	12.333	n.d.

Productos y mercados	Pesos por kilogramo			
	Mínimo	Máximo	Medio	Tendencia
Bocachico criollo fresco (continuación)				
Valledupar, Mercado Nuevo	18.000	20.000	19.333	-
Villavicencio, CAV	12.000	12.000	12.000	=
Bocachico importado congelado				
Armenia, Mercar	8.600	9.000	8.800	=
Barranquilla, Barranquillita	7.700	8.000	7.833	=
Cali, Galería Alameda	9.000	10.000	9.500	+
Cartagena, Bazurto	8.000	8.000	8.000	=
Cúcuta, La Nueva Sexta	8.000	8.500	8.250	=
Manizales, Centro Galerías	7.000	7.500	7.250	-
Medellín, Central Mayorista de Antioquia	9.000	9.000	9.000	=
Montería, Mercado del Sur	8.000	8.200	8.075	-
Palmira (Valle del Cauca)	7.500	8.500	7.875	+
Popayán, Plaza de mercado del barrio Bolívar	8.400	8.600	8.467	+
Santa Marta (Magdalena)	8.500	8.500	8.500	=
Sincelejo, Nuevo Mercado	7.500	7.500	7.500	=
Tuluá (Valle del Cauca)	9.000	10.000	9.500	=
Valledupar, Mercado Nuevo	8.500	8.750	8.625	+
Cachama de cultivo fresca				
Bogotá, D.C., Plaza Las Flores	6.800	7.200	7.133	+
Bucaramanga, Centroabastos	8.000	8.800	8.300	-
Cúcuta, La Nueva Sexta	8.000	8.500	8.167	+
Ibagué, Plaza La 21	6.800	7.200	7.067	+
Montería, Mercado del Sur	7.000	7.200	7.075	-
Neiva, Surabastos	7.000	7.200	7.133	-
Villavicencio, CAV	7.300	8.000	7.600	-
Yopal (Casanare)	7.000	7.000	7.000	=
Calamar anillos				
Bogotá, D.C., Corabastos	23.500	24.000	23.825	+
Bogotá, D.C., Paloquemao	23.000	25.000	24.267	-
Cali, Galería Alameda	17.000	21.500	19.500	-
Medellín, Central Mayorista de Antioquia	25.000	25.000	25.000	-
Tuluá (Valle del Cauca)	18.000	20.000	19.000	=
Calamar blanco entero				
Bogotá, D.C., Corabastos	11.500	12.000	11.767	-
Bogotá, D.C., Paloquemao	13.000	13.500	13.167	+
Cali, Galería Alameda	13.000	15.000	14.000	+
Palmira (Valle del Cauca)	12.000	13.000	12.500	=
Tuluá (Valle del Cauca)	12.000	14.000	13.000	=
Calamar morado entero				
Tuluá (Valle del Cauca)	17.000	18.000	17.500	=
Camarón tigre precocido seco				
Bogotá, D.C., Paloquemao	32.000	34.000	32.667	-
Cali, Galería Alameda	30.000	33.000	31.667	+
Medellín, Central Mayorista de Antioquia	34.000	34.000	34.000	-

Cuadro 9. Mercados mayoristas. Precios de venta de pescados (continuación)
2020 (6 al 12 de junio)

Productos y mercados	Pesos por kilogramo				Tendencia	Productos y mercados	Pesos por kilogramo				Tendencia
	Mínimo	Máximo	Medio				Mínimo	Máximo	Medio		
Camarón tigre precocido seco (continuación)						Nicuro fresco					
Popayán, Plaza de mercado del barrio Bolívar	32.000	33.000	32.667		+	Bogotá, D.C., Plaza Las Flores	8.800	9.200	9.067		+++
Tuluá (Valle del Cauca)	30.000	30.000	30.000		=	Tunja, Complejo de Servicios del Sur	9.000	10.000	9.667		=
Camarón tití precocido seco						Palmitos de mar					
Armenia, Mercar	28.000	30.000	29.000		-	Bogotá, D.C., Corabastos	10.000	11.000	10.600		-
Bogotá, D.C., Corabastos	28.000	29.000	28.333		+	Bogotá, D.C., Paloquemao	11.000	12.000	11.600		-
Bogotá, D.C., Paloquemao	30.000	31.500	30.833		+	Medellín, Central Mayorista de Antioquia	12.000	12.500	12.300		=
Pereira, Mercasa	15.500	16.900	16.133		=	Pargo rojo entero congelado					
Popayán, Plaza de mercado del barrio Bolívar	15.000	16.000	15.667		-	Bogotá, D.C., Corabastos	30.000	32.000	30.667		+
Cazuela de mariscos (paquete)						Cali, Galería Alameda	18.000	22.000	20.000		=
Bogotá, D.C., Corabastos	11.500	11.800	11.600		+	Medellín, Central Mayorista de Antioquia	27.600	28.000	27.867		=
Bogotá, D.C., Paloquemao	12.800	13.600	13.300		-	Palmira (Valle del Cauca)	19.000	21.000	19.875		+
Medellín, Central Mayorista de Antioquia	26.000	30.000	28.333		=	Tuluá (Valle del Cauca)	22.000	22.000	22.000		=
Corvina, filete congelado nacional						Pargo rojo platero					
Buenaventura (Valle del Cauca)	30.000	36.000	33.333		+	Buenaventura (Valle del Cauca)	20.000	22.000	21.333		=
Cali, Galería Alameda	37.000	39.000	38.000		+	Popayán, Plaza de mercado del barrio Bolívar	16.000	17.000	16.333		-
Langostino U12						Pescado cabezas					
Bogotá, D.C., Paloquemao	75.000	78.000	76.333		+	Armenia, Mercar	3.600	4.000	3.800		-
Cali, Galería Alameda	67.000	70.000	69.000		=	Bogotá, D.C., Paloquemao	6.800	7.200	7.000		+
Medellín, Central Mayorista de Antioquia	88.000	92.000	89.333		=	Cali, Galería Alameda	5.000	6.000	5.500		=
Langostino 16-20						Palmira (Valle del Cauca)	6.000	7.000	6.500		=
Bogotá, D.C., Corabastos	60.000	64.000	62.000		-	Pereira, Mercasa	2.800	2.900	2.833		-
Buenaventura (Valle del Cauca)	40.000	40.000	40.000		=	Popayán, Plaza de mercado del barrio Bolívar	4.600	4.600	4.600		=
Medellín, Central Mayorista de Antioquia	62.000	62.000	62.000		=	Róbalo, filete congelado					
Merluza, filete importado						Medellín, Central Mayorista de Antioquia	35.000	36.000	35.667		-
Medellín, Central Mayorista de Antioquia	15.000	16.000	15.667		+	Salmón, filete congelado					
Palmira (Valle del Cauca)	13.000	13.500	13.333		+	Armenia, Mercar	38.000	40.000	39.000		=
Merluza, filete nacional						Bogotá, D.C., Corabastos	35.000	37.000	36.000		-
Bogotá, D.C., Corabastos	36.000	37.000	36.333		+	Bogotá, D.C., Paloquemao	36.000	37.000	36.333		+
Bogotá, D.C., Paloquemao	34.000	36.000	34.667		+	Cali, Galería Alameda	37.000	40.000	38.333		=
Cali, Galería Alameda	30.000	35.000	33.000		-	Medellín, Central Mayorista de Antioquia	37.000	38.000	37.667		=
Mojarra lora entera congelada						Palmira (Valle del Cauca)	35.000	36.500	36.000		-
Armenia, Mercar	11.600	12.000	11.800		=	Popayán, Plaza de mercado del barrio Bolívar	35.000	36.000	35.667		=
Barranquilla, Barranquillita	9.000	9.500	9.167		=	Sierra entera congelada					
Cartagena, Bazurto	7.500	7.500	7.500		=	Armenia, Mercar	15.600	16.000	15.800		=
Mojarra lora entera fresca						Bogotá, D.C., Corabastos	13.500	14.000	13.767		-
Barranquilla, Barranquillita	7.000	7.500	7.250		=	Bogotá, D.C., Paloquemao	14.800	15.500	15.100		+
Montería, Mercado del Sur	7.400	7.500	7.450		-	Bogotá, D.C., Plaza Las Flores	13.500	13.500	13.500		-
Sincelejo, Nuevo Mercado	7.000	7.000	7.000		=	Buenaventura (Valle del Cauca)	12.000	12.000	12.000		=
Valledupar, Mercado Nuevo	8.000	8.500	8.333		+	Cali, Galería Alameda	15.000	18.000	16.333		-
						Medellín, Central Mayorista de Antioquia	15.500	16.000	15.667		+

Cuadro 9. Mercados mayoristas. Precios de venta de pescados (conclusión) 2020 (6 al 12 de junio)

Productos y mercados	Pesos por kilogramo			
	Precios			Tenden- cia
	Mínimo	Máximo	Medio	
Sierra entera congelada (continuación)				
Palmira (Valle del Cauca)	13.000	14.000	13.625	+
Pereira, Mercasa	15.000	16.300	15.433	+
Santa Marta (Magdalena)	14.000	15.000	14.500	=
Tilapia, filete congelado				
Bogotá, D.C., Corabastos	14.000	15.000	14.575	+
Cali, Galería Alameda	14.000	16.000	15.000	+
Medellín, Central Mayorista de Antioquia	13.500	15.000	14.167	=
Palmira (Valle del Cauca)	13.000	14.000	13.625	-
Popayán, Plaza de mercado del barrio Bolívar	12.800	13.000	12.867	+
Tuluá (Valle del Cauca)	14.000	14.800	14.400	=
Tilapia, lomitos				
Medellín, Central Mayorista de Antioquia	8.000	8.000	8.000	=
Tilapia roja entera congelada				
Barranquilla, Barranquillita	10.000	12.000	11.000	=
Cali, Galería Alameda	11.000	12.500	11.833	=
Cartagena, Bazurto	8.500	9.000	8.750	=
Medellín, Central Mayorista de Antioquia	11.000	11.000	11.000	+
Palmira (Valle del Cauca)	10.000	10.500	10.375	-
Pasto, El Potrerillo	10.000	12.000	11.000	=
Pereira, Mercasa	9.500	9.700	9.567	-
Popayán, Plaza de mercado del barrio Bolívar	10.800	11.000	10.867	+
Santa Marta (Magdalena)	10.000	11.000	10.333	n.d.
Tuluá (Valle del Cauca)	11.000	12.000	11.500	=
Tilapia roja entera fresca				
Barranquilla, Barranquillita	8.500	9.000	8.875	=
Bogotá, D.C., Paloquemao	9.800	10.000	9.933	+
Bogotá, D.C., Plaza Las Flores	8.000	8.400	8.067	+

Productos y mercados	Pesos por kilogramo			
	Precios			Tenden- cia
	Mínimo	Máximo	Medio	
Tilapia roja entera fresca (continuación)				
Bucaramanga, Centroabastos	8.800	9.200	8.850	-
Cúcuta, La Nueva Sexta	8.000	8.000	8.000	-
Florencia (Caquetá)	8.500	8.500	8.500	=
Ibagué, Plaza La 21	8.000	8.000	8.000	+
Montería, Mercado del Sur	8.000	8.000	8.000	=
Neiva, Surabastos	7.200	8.000	7.733	+
Tunja, Complejo de Servicios del Sur	10.000	11.000	10.500	-
Valledupar, Mercado Nuevo	9.000	10.000	9.333	+
Villavicencio, CAV	8.500	9.000	8.833	-
Yopal (Casanare)	8.000	8.000	8.000	=
Toyo blanco, filete congelado				
Bogotá, D.C., Corabastos	15.000	15.800	15.325	-
Bogotá, D.C., Paloquemao	14.800	16.000	15.267	+
Palmira (Valle del Cauca)	13.000	14.000	13.500	-
Popayán, Plaza de mercado del barrio Bolívar	12.400	12.600	12.533	=
Tuluá (Valle del Cauca)	15.000	16.000	15.500	=
Trucha en corte mariposa				
Armenia, Mercar	15.000	15.200	15.100	=
Bogotá, D.C., Corabastos	12.800	13.600	13.133	-
Bogotá, D.C., Paloquemao	15.000	16.000	15.600	+
Bogotá, D.C., Plaza Las Flores	12.000	12.500	12.250	-
Cali, Galería Alameda	16.000	17.400	16.467	=
Manizales, Centro Galerías	15.000	15.500	15.167	=
Medellín, Central Mayorista de Antioquia	16.000	17.000	16.500	+
Palmira (Valle del Cauca)	14.500	15.500	15.000	-
Pereira, Mercasa	9.500	9.700	9.567	-
Popayán, Plaza de mercado del barrio Bolívar	15.000	15.600	15.200	-
Trucha entera fresca				
Pasto, El Potrerillo	12.000	12.000	12.000	=

TENDENCIAS

---	-	+	+++
Variación mayor al -20 %	Variación entre 0 % y -10 %	Variación entre 0 % y 10 %	Variación mayor al 20 %
--	=	++	n. d.
Variación entre -10 % y -20 %	Variación igual a 0 %	Variación entre 10 % y 20 %	No determinado

BOLETÍN SEMANAL PRECIOS MAYORISTAS

Cuadro 10. Mercados mayoristas. Precios de venta de productos procesados 2020 (6 al 12 de junio)

Productos y mercados	Pesos por kilogramo				Tendencia	Productos y mercados	Pesos por kilogramo				Tendencia
	Mínimo	Máximo	Medio				Mínimo	Máximo	Medio		
Aceite girasol						Avena en hojuelas					
Barranquilla, Barranquillita	9.608	9.833	9.721	-		Armenia, Mercar	7.250	7.646	7.465	=	
Barranquilla, Granabastos	9.583	9.917	9.767	+		Barranquilla, Barranquillita	7.281	7.417	7.349	=	
Cartagena, Bazaruto	7.500	7.593	7.546	+		Barranquilla, Granabastos	6.875	7.500	7.156	=	
Medellín, Central Mayorista de Antioquia	10.583	10.833	10.750	=		Bogotá, D.C., Corabastos	9.774	9.877	9.808	+	
Montería, Mercado del Sur	7.500	7.778	7.648	=		Bogotá, D.C., Plaza España	9.156	9.444	9.287	-	
Santa Marta (Magdalena)	7.870	8.241	8.009	-		Cali, La Floresta	8.000	8.333	8.188	=	
Sincelejo, Nuevo Mercado	6.583	6.975	6.792	=		Cali, Siloé	8.021	8.333	8.177	+	
Valledupar, Mercado Nuevo	10.167	10.833	10.556	=		Cartagena, Bazaruto	7.500	7.813	7.656	-	
Aceite vegetal mezcla						Cartago (Valle del Cauca)	7.344	7.500	7.434	=	
Armenia, Mercar	6.625	6.833	6.729	-		Cúcuta, Cenabastos	7.613	8.128	7.819	n.d.	
Barranquilla, Barranquillita	5.408	5.417	5.413	+		Cúcuta, La Nueva Sexta	7.613	7.716	7.682	n.d.	
Barranquilla, Granabastos	5.000	5.167	5.063	=		Ibagué, Plaza La 21	7.300	7.600	7.450	n.d.	
Bogotá, D.C., Corabastos	5.500	5.667	5.569	-		Neiva, Surabastos	7.407	7.860	7.675	-	
Bogotá, D.C., Paloquemao	5.833	6.167	6.000	+		Palmira (Valle del Cauca)	8.000	8.344	8.185	+	
Bogotá, D.C., Plaza España	6.417	6.583	6.500	+		Pamplona (Norte de Santander)	6.667	7.083	6.944	-	
Bucaramanga, Centroabastos	5.491	6.444	5.957	-		Pereira, Mercasa	7.675	8.250	7.963	+	
Bucaramanga, Mercados del centro	5.454	6.444	5.979	+		Popayán, Plaza de mercado del barrio Bolívar	7.176	7.338	7.230	+	
Buenaventura (Valle del Cauca)	5.488	5.800	5.653	-		Santa Marta (Magdalena)	6.771	7.083	6.901	=	
Cali, La Floresta	6.083	7.000	6.517	+		Tuluá (Valle del Cauca)	6.740	7.521	7.115	=	
Cali, Siloé	6.250	6.833	6.554	+		Valledupar, Mercado Nuevo	5.417	6.000	5.806	=	
Cartagena, Bazaruto	5.000	5.167	5.083	-		Villavicencio, CAV	7.760	8.229	7.934	+	
Cartago (Valle del Cauca)	5.250	5.750	5.514	=		Avena molida					
Cúcuta, Cenabastos	4.861	5.509	5.231	+		Barranquilla, Barranquillita	7.271	7.396	7.333	=	
Cúcuta, La Nueva Sexta	4.896	5.417	5.208	=		Barranquilla, Granabastos	7.292	7.500	7.391	=	
Florencia (Caquetá)	5.083	5.083	5.083	=		Bogotá, D.C., Corabastos	7.917	8.000	7.944	+	
Ibagué, Plaza La 21	5.400	5.517	5.458	+		Bogotá, D.C., Plaza España	7.417	7.650	7.522	-	
Manizales, Centro Galerías	6.000	6.500	6.167	=		Cali, La Floresta	8.000	8.250	8.167	+	
Medellín, Central Mayorista de Antioquia	5.167	5.250	5.208	=		Cali, Siloé	8.021	8.229	8.125	+	
Medellín, Plaza Minorista "José María Villa"	5.167	5.333	5.250	=		Ibagué, Plaza La 21	7.300	7.600	7.450	n.d.	
Montería, Mercado del Sur	4.375	4.667	4.527	=		Neiva, Surabastos	7.407	7.860	7.675	-	
Neiva, Surabastos	4.833	5.333	5.094	+		Palmira (Valle del Cauca)	8.000	8.344	8.185	+	
Palmira (Valle del Cauca)	6.100	6.600	6.319	+		Pereira, Mercasa	7.675	8.250	7.963	+	
Pamplona (Norte de Santander)	4.815	5.000	4.938	+		Popayán, Plaza de mercado del barrio Bolívar	7.292	7.465	7.388	+	
Pasto, El Potrerillo	4.500	5.000	4.778	-		Sincelejo, Nuevo Mercado	7.063	8.031	7.628	+	
Pereira, Mercasa	5.650	5.965	5.808	=		Tuluá (Valle del Cauca)	6.667	7.521	7.090	=	
Popayán, Plaza de mercado del barrio Bolívar	4.492	4.583	4.538	=		Valledupar, Mercado Nuevo	6.771	7.500	7.257	=	
Santa Marta (Magdalena)	5.833	6.200	6.002	-		Villavicencio, CAV	7.760	8.229	7.934	+	
Sincelejo, Nuevo Mercado	4.185	4.306	4.234	-		Azúcar morena					
Tuluá (Valle del Cauca)	5.833	7.258	6.597	=		Bogotá, D.C., Corabastos	2.720	2.800	2.773	-	
Valledupar, Mercado Nuevo	5.000	5.583	5.194	=		Bogotá, D.C., Plaza España	2.720	2.800	2.759	+	
Villavicencio, CAV	6.500	6.700	6.567	=		Cali, La Floresta	2.640	2.720	2.667	=	
Arveja enlatada						Cali, Siloé	2.720	2.800	2.760	=	
Medellín, Central Mayorista de Antioquia	7.004	7.040	7.028	+		Cartago (Valle del Cauca)	2.560	2.800	2.680	=	
Medellín, Plaza Minorista "José María Villa"	8.958	9.097	9.028	=		Medellín, Central Mayorista de Antioquia	2.760	2.800	2.787	=	
Pereira, Mercasa	7.236	7.350	7.293	=		Medellín, Plaza Minorista "José María Villa"	2.880	2.920	2.900	=	
Santa Marta (Magdalena)	6.411	6.452	6.438	-		Pamplona (Norte de Santander)	2.960	3.000	2.973	-	
Valledupar, Mercado Nuevo	8.681	9.167	8.924	=		Tuluá (Valle del Cauca)	2.508	2.684	2.573	=	
						Villavicencio, CAV	3.000	3.020	3.005	+	

Cuadro 10. Mercados mayoristas. Precios de venta de productos procesados (continuación)
2020 (6 al 12 de junio)

Productos y mercados	Pesos por kilogramo				Tendencia	Productos y mercados	Pesos por kilogramo				Tendencia
	Mínimo	Máximo	Medio	Precios			Mínimo	Máximo	Medio	Precios	
Azúcar refinada						Café instantáneo					
Barranquilla, Barranquillita	2.740	2.760	2.750		-	Barranquilla, Barranquillita	76.471	77.500	76.985		=
Barranquilla, Granabastos	2.760	2.840	2.800		=	Barranquilla, Granabastos	75.980	77.451	76.716		-
Bucaramanga, Centroabastos	2.754	2.840	2.794		-	Bogotá, D.C., Corabastos	77.451	79.412	78.431		-
Bucaramanga, Mercados del centro	2.760	2.880	2.840		-	Bogotá, D.C., Plaza España	79.804	81.029	80.245		-
Cartagena, Bazurto	2.800	2.800	2.800		=	Buenaventura (Valle del Cauca)	87.320	91.699	89.782		+
Cúcuta, Cenabastos	2.400	2.400	2.400		=	Cali, La Floresta	96.000	97.500	96.500		=
Ibagué, Plaza La 21	2.560	2.672	2.605		=	Cali, Siloé	93.333	97.500	95.417		-
Medellín, Central Mayorista de Antioquia	2.760	2.800	2.787		+	Cartagena, Bazurto	73.529	76.471	75.000		-
Montería, Mercado del Sur	2.080	2.120	2.095		=	Cartago (Valle del Cauca)	73.750	80.000	77.083		-
Neiva, Surabastos	2.240	2.300	2.280		-	Cúcuta, Cenabastos	75.980	79.412	78.023		=
Pamplona (Norte de Santander)	2.320	2.360	2.340		-	Florencia (Caquetá)	78.431	79.412	78.922		=
Santa Marta (Magdalena)	2.604	2.720	2.663		-	Medellín, Central Mayorista de Antioquia	86.275	86.601	86.383		=
Valledupar, Mercado Nuevo	2.640	2.800	2.747		=	Medellín, Plaza Minorista "José María Villa"	85.621	86.275	86.111		=
Villavicencio, CAV	2.960	3.000	2.980		+	Neiva, Surabastos	72.059	74.510	73.162		+
Azúcar sulfitada						Palmira (Valle del Cauca)	91.765	92.941	92.467		-
Armenia, Mercar	2.460	2.560	2.507		=	Pamplona (Norte de Santander)	70.588	73.529	72.549		+
Barranquilla, Barranquillita	2.366	2.386	2.376		=	Popayán, Plaza de mercado del barrio Bolívar	90.196	90.850	90.414		=
Barranquilla, Granabastos	2.360	2.400	2.380		-	Bolivar					
Bogotá, D.C., Corabastos	2.480	2.540	2.510		-	Santa Marta (Magdalena)	79.902	85.784	82.414		=
Bogotá, D.C., Paloquemao	3.040	3.120	3.067		+	Sincelejo, Nuevo Mercado	74.510	75.980	75.343		=
Bogotá, D.C., Plaza España	2.560	2.632	2.597		-	Tuluá (Valle del Cauca)	84.967	89.281	87.190		=
Bucaramanga, Centroabastos	2.380	2.460	2.413		=	Valledupar, Mercado Nuevo	76.471	78.431	77.451		=
Bucaramanga, Mercados del centro	2.320	2.460	2.393		-	Café molido					
Buenaventura (Valle del Cauca)	2.600	2.600	2.600		+	Armenia, Mercar	16.000	16.400	16.133		=
Cali, La Floresta	2.260	2.300	2.287		-	Barranquilla, Barranquillita	16.867	16.925	16.896		-
Cali, Siloé	2.300	2.320	2.310		-	Barranquilla, Granabastos	16.417	16.667	16.556		-
Cartagena, Bazurto	2.200	2.200	2.200		=	Bogotá, D.C., Corabastos	16.333	16.767	16.572		-
Cartago (Valle del Cauca)	2.120	2.240	2.173		=	Bogotá, D.C., Paloquemao	16.500	17.500	16.889		+
Ibagué, Plaza La 21	2.300	2.400	2.350		=	Bogotá, D.C., Plaza España	16.333	17.000	16.611		+
Manizales, Centro Galerías	2.300	2.400	2.375		-	Bucaramanga, Centroabastos	16.775	17.400	17.158		=
Medellín, Central Mayorista de Antioquia	2.200	2.280	2.240		=	Bucaramanga, Mercados del centro	16.225	17.200	16.808		=
Palmira (Valle del Cauca)	2.258	2.300	2.270		-	Cali, La Floresta	16.400	16.600	16.533		+
Popayán, Plaza de mercado del barrio Bolívar	2.360	2.400	2.373		=	Cali, Siloé	16.560	16.800	16.680		=
Santa Marta (Magdalena)	2.200	2.240	2.217		n.d.	Cartagena, Bazurto	16.500	17.000	16.750		+
Sincelejo, Nuevo Mercado	2.060	2.120	2.100		+	Cartago (Valle del Cauca)	15.200	17.600	16.133		+
Tuluá (Valle del Cauca)	2.200	2.300	2.253		=	Cúcuta, Cenabastos	16.833	17.000	16.917		-
Valledupar, Mercado Nuevo	2.100	2.140	2.120		=	Florencia (Caquetá)	17.200	17.200	17.200		=
Villavicencio, CAV	2.600	2.640	2.613		=	Ibagué, Plaza La 21	17.000	17.800	17.450		+
Bocadillo veleño						Manizales, Centro Galerías	15.600	16.400	16.000		-
Bogotá, D.C., Corabastos	264	278	269		+	Medellín, Central Mayorista de Antioquia	20.000	20.000	20.000		=
Bogotá, D.C., Paloquemao	264	278	273		=	Montería, Mercado del Sur	19.000	19.600	19.300		=
Cúcuta, Cenabastos	211	233	220		=	Neiva, Surabastos	16.667	17.000	16.833		-
Cúcuta, La Nueva Sexta	211	217	215		+	Palmira (Valle del Cauca)	16.200	16.820	16.398		+
Villavicencio, CAV	236	250	245		-	Popayán, Plaza de mercado del barrio Bolívar	15.680	15.840	15.763		-
						Santa Marta (Magdalena)	15.667	18.000	17.032		+
						Sincelejo, Nuevo Mercado	17.500	18.667	18.208		=
						Tuluá (Valle del Cauca)	15.200	16.112	15.637		=
						Valledupar, Mercado Nuevo	16.333	16.667	16.500		=
						Villavicencio, CAV	15.550	15.800	15.644		+

BOLETÍN SEMANAL PRECIOS MAYORISTAS

Cuadro 10. Mercados mayoristas. Precios de venta de productos procesados (continuación)
2020 (6 al 12 de junio)

Productos y mercados	Pesos por kilogramo				Tendencia	Productos y mercados	Pesos por kilogramo				Tendencia
	Mínimo	Máximo	Medio				Mínimo	Máximo	Medio		
Chocolate amargo						Fécula de maíz (continuación)					
Armenia, Mercar	24.413	24.792	24.602	=		Cartagena, Bazurto	17.778	18.472	18.125	-	
Buenaventura (Valle del Cauca)	23.532	23.700	23.616	-		Cúcuta, Cenabastos	18.611	19.444	18.981	-	
Cali, La Floresta	22.400	22.800	22.667	+		Cúcuta, La Nueva Sexta	18.611	18.750	18.657	=	
Cali, Siloé	22.800	22.800	22.800	+		Montería, Mercado del Sur	13.556	13.889	13.722	=	
Cartago (Valle del Cauca)	21.200	22.000	21.600	=		Neiva, Surabastos	18.750	18.750	18.750	+	
Ibagué, Plaza La 21	22.800	23.200	23.000	-		Popayán, Plaza de mercado del barrio Bolívar	16.375	16.579	16.467	-	
Manizales, Centro Galerías	22.000	24.000	23.100	-		Santa Marta (Magdalena)	20.139	20.278	20.243	-	
Medellín, Central Mayorista de Antioquia	21.520	21.600	21.573	+		Frijol enlatado					
Medellín, Plaza Minorista "José María Villa"	22.600	22.800	22.700	=		Medellín, Central Mayorista de Antioquia	9.770	10.921	10.335	=	
Palmira (Valle del Cauca)	22.000	22.400	22.200	+		Medellín, Plaza Minorista "José María Villa"	9.555	9.626	9.591	=	
Popayán, Plaza de mercado del barrio Bolívar	21.600	21.800	21.667	-		Galletas dulces redondas con crema					
Tuluá (Valle del Cauca)	20.800	22.248	21.283	=		Barranquilla, Barranquillita	10.174	12.595	11.325	-	
Chocolate dulce						Barranquilla, Granabastos	12.048	12.450	12.224	+	
Barranquilla, Barranquillita	13.560	13.610	13.585	=		Bogotá, D.C., Plaza España	11.847	12.048	11.938	-	
Barranquilla, Granabastos	13.000	15.000	14.000	=		Bucaramanga, Centroabastos	13.255	13.441	13.348	+	
Bogotá, D.C., Corabastos	10.667	10.833	10.750	-		Bucaramanga, Mercados del centro	12.655	12.821	12.731	-	
Bogotá, D.C., Plaza España	10.704	10.833	10.763	+		Cartagena, Bazurto	11.667	11.806	11.736	-	
Bucaramanga, Centroabastos	9.840	10.400	10.147	=		Cúcuta, Cenabastos	12.407	12.924	12.717	+	
Bucaramanga, Mercados del centro	9.800	10.272	10.024	=		Cúcuta, La Nueva Sexta	12.097	12.717	12.407	+	
Cúcuta, Cenabastos	11.333	12.000	11.556	=		Ibagué, Plaza La 21	11.917	12.333	12.125	+	
Cúcuta, La Nueva Sexta	11.000	11.583	11.292	=		Pamplona (Norte de Santander)	11.890	12.200	12.097	=	
Florencia (Caquetá)	10.920	10.920	10.920	=		Santa Marta (Magdalena)	9.861	10.000	9.931	=	
Ibagué, Plaza La 21	10.000	11.000	10.425	+		Sincelejo, Nuevo Mercado	11.632	11.917	11.755	=	
Montería, Mercado del Sur	14.000	14.500	14.175	=		Galletas saladas					
Neiva, Surabastos	10.833	11.042	10.938	-		Armenia, Mercar	11.333	11.528	11.427	-	
Pamplona (Norte de Santander)	10.375	10.625	10.472	-		Barranquilla, Barranquillita	7.765	7.917	7.841	=	
Santa Marta (Magdalena)	10.250	10.333	10.292	=		Barranquilla, Granabastos	7.576	11.389	9.538	-	
Sincelejo, Nuevo Mercado	13.500	15.500	14.375	=		Bogotá, D.C., Corabastos	10.417	10.556	10.509	-	
Valledupar, Mercado Nuevo	12.000	12.000	12.000	=		Bogotá, D.C., Paloquemao	10.833	11.361	11.102	-	
Villavicencio, CAV	11.167	11.600	11.383	-		Bogotá, D.C., Plaza España	10.556	10.833	10.667	+	
Chocolate instantáneo						Bucaramanga, Centroabastos	11.458	11.667	11.563	=	
Medellín, Central Mayorista de Antioquia	19.437	19.847	19.659	+		Bucaramanga, Mercados del centro	10.833	11.444	11.139	=	
Color (bolsita)						Buenaventura (Valle del Cauca)	10.028	10.319	10.208	=	
Ibagué, Plaza La 21	24.000	26.000	25.000	=		Cali, La Floresta	11.333	11.667	11.463	+	
Medellín, Central Mayorista de Antioquia	18.452	19.048	18.651	=		Cali, Siloé	11.389	11.806	11.597	+	
Medellín, Plaza Minorista "José María Villa"	18.452	18.810	18.631	=		Cartagena, Bazurto	7.860	7.955	7.907	-	
Neiva, Surabastos	15.625	16.375	16.063	-		Cartago (Valle del Cauca)	10.722	11.111	10.935	=	
Pereira, Mercasa	21.625	23.750	22.688	=		Cúcuta, Cenabastos	10.417	11.528	10.810	+	
Fécula de maíz						Cúcuta, La Nueva Sexta	7.576	7.955	7.828	=	
Armenia, Mercar	18.981	19.753	19.342	=		Florencia (Caquetá)	10.972	10.972	10.972	=	
Barranquilla, Barranquillita	18.903	19.083	18.993	-		Ibagué, Plaza La 21	10.208	10.486	10.361	+	
Barranquilla, Granabastos	18.056	18.750	18.472	=		Manizales, Centro Galerías	10.667	11.389	11.074	-	
Bogotá, D.C., Corabastos	16.316	16.447	16.399	-		Medellín, Central Mayorista de Antioquia	8.645	10.000	9.223	+	
Bucaramanga, Centroabastos	17.388	18.158	17.773	+		Medellín, Plaza Minorista "José María Villa"	10.278	10.556	10.417	=	
Bucaramanga, Mercados del centro	18.289	18.421	18.355	=		Montería, Mercado del Sur	7.860	8.144	7.978	=	

Cuadro 10. Mercados mayoristas. Precios de venta de productos procesados (continuación)
2020 (6 al 12 de junio)

Productos y mercados	Pesos por kilogramo				Tendencia	Productos y mercados	Pesos por kilogramo				Tendencia
	Mínimo	Máximo	Medio				Mínimo	Máximo	Medio		
Galletas saladas (continuación)						Harina de trigo (continuación)					
Neiva, Surabastos	10.556	11.111	10.833	-		Cali, La Floresta	3.040	3.200	3.093	=	
Palmira (Valle del Cauca)	12.000	12.194	12.111	-		Cali, Siloé	3.040	3.200	3.120	-	
Pamplona (Norte de Santander)	10.417	10.833	10.694	-		Cartagena, Bazurto	1.860	1.880	1.870	-	
Pasto, El Potrerillo	9.565	10.482	10.067	+		Cartago (Valle del Cauca)	2.400	2.560	2.480	=	
Pereira, Mercasa	8.884	9.670	9.194	=		Cúcuta, Cenabastos	2.200	2.300	2.250	=	
Popayán, Plaza de mercado del barrio Bolívar	10.694	10.833	10.769	=		Cúcuta, La Nueva Sexta	2.100	2.200	2.150	+	
Santa Marta (Magdalena)	7.576	11.667	9.681	=		Florencia (Caquetá)	2.640	2.720	2.680	=	
Sincelejo, Nuevo Mercado	7.386	7.765	7.614	=		Manizales, Centro Galerías	2.400	2.760	2.620	-	
Tuluá (Valle del Cauca)	10.181	11.104	10.613	=		Medellín, Central Mayorista de Antioquia	2.880	3.040	2.981	=	
Valledupar, Mercado Nuevo	7.576	11.111	9.306	+		Medellín, Plaza Minorista "José María Villa"	2.960	3.040	3.000	=	
Villavicencio, CAV	8.106	8.267	8.185	+		Montería, Mercado del Sur	2.080	2.160	2.124	=	
Gelatina						Neiva, Surabastos	2.160	2.280	2.230	-	
Barranquilla, Barranquillita	23.438	24.271	23.854	+		Palmira (Valle del Cauca)	3.200	3.400	3.310	+	
Barranquilla, Granabastos	21.354	22.917	22.227	-		Pamplona (Norte de Santander)	2.100	2.200	2.133	-	
Bogotá, D.C., Corabastos	21.771	22.396	22.083	-		Pasto, El Potrerillo	1.920	2.000	1.960	-	
Bogotá, D.C., Plaza España	23.229	23.958	23.663	+		Pereira, Mercasa	2.810	3.052	2.924	-	
Bucaramanga, Centroabastos	22.813	25.339	24.210	-		Popayán, Plaza de mercado del barrio Bolívar	2.160	2.240	2.197	=	
Bucaramanga, Mercados del centro	21.979	24.010	23.142	=		Santa Marta (Magdalena)	1.760	1.840	1.820	=	
Buenaventura (Valle del Cauca)	23.073	23.229	23.151	-		Sincelejo, Nuevo Mercado	1.700	1.720	1.707	-	
Cali, La Floresta	25.000	26.042	25.347	=		Tuluá (Valle del Cauca)	2.240	2.440	2.333	=	
Cali, Siloé	25.000	25.000	25.000	=		Valledupar, Mercado Nuevo	2.167	2.250	2.194	=	
Cartagena, Bazurto	23.438	23.958	23.698	-		Villavicencio, CAV	2.152	2.288	2.218	-	
Cartago (Valle del Cauca)	21.146	22.396	21.806	=		Harina precocida de maíz					
Cúcuta, Cenabastos	21.875	22.917	22.222	-		Arauca (Arauca)	4.583	5.083	4.833	-	
Cúcuta, La Nueva Sexta	21.875	23.438	22.743	+		Armenia, Mercar	2.667	2.917	2.778	-	
Ibagué, Plaza La 21	24.583	25.000	24.792	n.d.		Barranquilla, Barranquillita	2.600	2.613	2.606	-	
Manizales, Centro Galerías	22.500	25.000	23.750	-		Barranquilla, Granabastos	2.333	2.583	2.458	+	
Medellín, Central Mayorista de Antioquia	21.094	21.354	21.233	=		Bogotá, D.C., Corabastos	3.500	3.750	3.604	-	
Neiva, Surabastos	23.438	25.000	24.219	+		Bogotá, D.C., Paloquehao	3.583	3.833	3.694	+	
Palmira (Valle del Cauca)	25.000	26.458	25.807	+		Bogotá, D.C., Plaza España	3.333	3.483	3.417	+	
Pamplona (Norte de Santander)	20.833	20.833	20.833	-		Bucaramanga, Centroabastos	2.933	3.042	2.992	=	
Pasto, El Potrerillo	21.354	22.396	21.701	+		Bucaramanga, Mercados del centro	2.717	3.000	2.906	-	
Pereira, Mercasa	22.656	23.125	22.891	=		Buenaventura (Valle del Cauca)	3.008	3.248	3.165	-	
Popayán, Plaza de mercado del barrio Bolívar	24.063	24.531	24.306	=		Cali, La Floresta	3.167	3.333	3.278	=	
Santa Marta (Magdalena)	23.958	25.000	24.479	=		Cali, Siloé	3.000	3.167	3.083	-	
Tuluá (Valle del Cauca)	20.729	21.250	21.007	=		Cartagena, Bazurto	3.500	3.500	3.500	=	
Valledupar, Mercado Nuevo	21.875	23.958	23.264	=		Cartago (Valle del Cauca)	3.040	3.400	3.233	=	
Harina de trigo						Cúcuta, Cenabastos	2.800	2.850	2.817	+	
Armenia, Mercar	1.920	2.000	1.965	=		Cúcuta, La Nueva Sexta	2.700	2.750	2.733	-	
Barranquilla, Barranquillita	1.551	1.560	1.556	-		Ibagué, Plaza La 21	2.667	2.875	2.765	=	
Barranquilla, Granabastos	1.540	1.564	1.554	-		Manizales, Centro Galerías	3.250	3.750	3.500	-	
Bogotá, D.C., Corabastos	1.920	1.960	1.933	-		Montería, Mercado del Sur	3.233	3.500	3.381	=	
Bogotá, D.C., Paloquehao	1.960	2.000	1.980	+		Neiva, Surabastos	2.833	2.917	2.892	+	
Bogotá, D.C., Plaza España	1.996	2.040	2.012	+		Palmira (Valle del Cauca)	3.800	3.917	3.869	-	
Bucaramanga, Centroabastos	2.640	2.800	2.720	=		Pamplona (Norte de Santander)	2.750	2.850	2.783	=	
Bucaramanga, Mercados del centro	2.496	2.760	2.632	=		Pasto, El Potrerillo	2.400	2.760	2.627	n.d.	
Buenaventura (Valle del Cauca)	2.176	2.336	2.237	-		Pereira, Mercasa	3.175	3.370	3.273	=	

BOLETÍN SEMANAL PRECIOS MAYORISTAS

Cuadro 10. Mercados mayoristas. Precios de venta de productos procesados (continuación)
2020 (6 al 12 de junio)

Productos y mercados	Pesos por kilogramo			
	Mínimo	Máximo	Medio	Tendencia
Harina precocida de maíz (continuación)				
Popayán, Plaza de mercado del barrio Bolívar	2.400	2.400	2.400	=
Santa Marta (Magdalena)	2.500	2.667	2.625	=
Sincelejo, Nuevo Mercado	3.417	3.483	3.444	=
Tuluá (Valle del Cauca)	3.104	3.384	3.211	=
Valledupar, Mercado Nuevo	2.458	2.500	2.486	=
Villavicencio, CAV	2.875	2.917	2.899	-
Jugo de frutas				
Barranquilla, Barranquillita	6.047	6.062	6.054	-
Barranquilla, Granabastos	5.426	5.891	5.659	+
Bucaramanga, Centroabastos	6.085	6.279	6.189	-
Bucaramanga, Mercados del centro	6.008	6.202	6.105	=
Cartagena, Bazurto	6.047	6.202	6.124	+
Santa Marta (Magdalena)	5.891	5.891	5.891	=
Sincelejo, Nuevo Mercado	5.891	6.155	5.986	=
Valledupar, Mercado Nuevo	5.736	5.891	5.840	=
Jugo instantáneo (sobre)				
Armenia, Mercar	28.611	29.167	28.889	=
Barranquilla, Barranquillita	24.167	24.444	24.306	=
Barranquilla, Granabastos	24.444	25.000	24.815	+
Bogotá, D.C., Corabastos	28.667	30.667	29.667	-
Bogotá, D.C., Paloquemao	32.000	33.333	32.667	+
Bogotá, D.C., Plaza España	29.333	30.667	30.000	-
Buenaventura (Valle del Cauca)	23.889	25.000	24.630	=
Cali, La Floresta	24.444	25.000	24.815	=
Cali, Siloé	25.000	25.556	25.278	=
Cartagena, Bazurto	23.611	25.000	24.306	+
Cartago (Valle del Cauca)	25.000	26.389	25.463	=
Ibagué, Plaza La 21	23.611	24.444	24.028	+
Medellín, Central Mayorista de Antioquia	24.444	25.000	24.630	=
Medellín, Plaza Minorista "José María Villa"	24.167	25.000	24.583	=
Montería, Mercado del Sur	23.611	24.444	23.889	=
Palmira (Valle del Cauca)	24.167	24.444	24.306	+
Pasto, El Potrerillo	23.611	25.000	24.306	+
Popayán, Plaza de mercado del barrio Bolívar	23.611	23.889	23.704	+
Santa Marta (Magdalena)	24.444	25.000	24.792	-
Sincelejo, Nuevo Mercado	23.714	23.889	23.810	=
Tuluá (Valle del Cauca)	23.889	24.583	24.120	=
Valledupar, Mercado Nuevo	23.611	23.611	23.611	=
Villavicencio, CAV	24.167	24.722	24.352	=
Lomitos de atún en lata				
Armenia, Mercar	32.843	33.150	32.945	=
Barranquilla, Barranquillita	18.254	18.321	18.287	-
Barranquilla, Granabastos	26.042	26.693	26.389	-
Bogotá, D.C., Corabastos	24.510	24.755	24.665	+
Bogotá, D.C., Plaza España	24.265	24.730	24.489	+
Lomitos de atún en lata (continuación)				
Bucaramanga, Centroabastos	26.458	29.118	27.594	=
Bucaramanga, Mercados del centro	26.961	29.510	28.235	+
Buenaventura (Valle del Cauca)	37.305	37.435	37.370	=
Cali, La Floresta	20.221	20.833	20.425	+
Cali, Siloé	19.240	19.608	19.424	+
Cartago (Valle del Cauca)	21.765	22.917	22.247	=
Cúcuta, Cenabastos	25.123	26.961	25.940	-
Cúcuta, La Nueva Sexta	25.123	25.735	25.449	=
Medellín, Central Mayorista de Antioquia	27.574	27.819	27.696	=
Medellín, Plaza Minorista "José María Villa"	27.574	27.819	27.696	+
Neiva, Surabastos	26.471	26.593	26.501	-
Palmira (Valle del Cauca)	26.409	26.765	26.559	-
Pamplona (Norte de Santander)	24.510	24.510	24.510	=
Pasto, El Potrerillo	22.619	24.405	23.661	-
Pereira, Mercasa	25.000	26.118	25.491	=
Popayán, Plaza de mercado del barrio Bolívar	23.810	24.286	24.008	-
Santa Marta (Magdalena)	22.941	24.706	23.725	+
Tuluá (Valle del Cauca)	19.853	20.221	20.016	=
Villavicencio, CAV	24.706	25.980	25.343	-
Maíz enlatado				
Medellín, Central Mayorista de Antioquia	10.079	10.127	10.111	=
Manteca				
Armenia, Mercar	5.133	5.320	5.251	=
Bogotá, D.C., Corabastos	6.700	6.900	6.800	-
Bogotá, D.C., Plaza España	6.500	6.600	6.560	+
Buenaventura (Valle del Cauca)	5.435	5.500	5.458	-
Cartago (Valle del Cauca)	5.700	6.000	5.867	=
Cúcuta, Cenabastos	7.042	7.042	7.042	=
Florencia (Cauquetá)	5.800	5.800	5.800	=
Ibagué, Plaza La 21	5.480	5.600	5.555	=
Manizales, Centro Galerías	6.320	6.400	6.373	-
Neiva, Surabastos	5.600	5.800	5.650	-
Palmira (Valle del Cauca)	6.600	6.800	6.720	-
Pamplona (Norte de Santander)	5.833	6.250	6.028	-
Popayán, Plaza de mercado del barrio Bolívar	4.500	4.570	4.523	-
Tuluá (Valle del Cauca)	5.420	5.700	5.560	=
Margarina				
Armenia, Mercar	13.250	13.500	13.375	=
Barranquilla, Barranquillita	12.417	12.500	12.458	=
Barranquilla, Granabastos	11.667	13.333	12.528	+
Bogotá, D.C., Corabastos	9.800	10.000	9.867	=
Bogotá, D.C., Plaza España	9.800	10.000	9.900	+
Bucaramanga, Centroabastos	11.250	12.200	11.733	n.d.
Bucaramanga, Mercados del centro	11.600	12.000	11.800	n.d.
Buenaventura (Valle del Cauca)	16.350	16.550	16.450	=
Cali, La Floresta	18.400	18.600	18.467	-

Cuadro 10. Mercados mayoristas. Precios de venta de productos procesados (continuación)
2020 (6 al 12 de junio)

Productos y mercados	Pesos por kilogramo				Tendencia	Productos y mercados	Pesos por kilogramo				Tendencia
	Mínimo	Máximo	Medio				Mínimo	Máximo	Medio		
Margarina (continuación)						Panela cuadrada blanca					
Cali, Siló	18.000	18.300	18.150	=		Barranquilla, Barranquillita	2.422	2.833	2.625	-	
Cartago (Valle del Cauca)	16.000	17.760	16.920	=		Barranquilla, Granabastos	2.111	2.333	2.222	-	
Manizales, Centro Galerías	11.200	11.600	11.467	-		Bucaramanga, Centroabastos	2.857	2.886	2.871	-	
Medellín, Central Mayorista de Antioquia	11.500	12.000	11.667	+		Bucaramanga, Mercados del centro	2.714	2.714	2.714	-	
Medellín, Plaza Minorista "José María Villa"	12.000	12.500	12.250	+		Cartagena, Bazurto	2.143	2.571	2.357	+	
Neiva, Surabastos	7.800	8.200	8.000	-		Charalá (Santander)	2.313	2.375	2.354	+	
Palmira (Valle del Cauca)	18.000	18.400	18.220	+		Güepsa (Santander)	2.000	2.100	2.051	+	
Pamplona (Norte de Santander)	8.600	8.800	8.667	-		Ibagué, Plaza La 21	2.556	2.667	2.639	-	
Pereira, Mercasa	15.533	17.258	16.396	-		Medellín, Central Mayorista de Antioquia	2.600	3.708	3.176	-	
Popayán, Plaza de mercado del barrio Bolívar	17.200	17.300	17.240	+		Moniquirá (Boyacá)	1.947	2.059	2.004	+	
Santa Marta (Magdalena)	12.417	12.917	12.583	=		San Gil (Santander)	2.100	2.200	2.167	=	
Tuluá (Valle del Cauca)	17.200	17.660	17.360	=		Santana (Boyacá)	2.000	2.225	2.112	+	
Villavicencio, CAV	8.800	8.990	8.863	+		Sincelejo, Nuevo Mercado	3.000	3.500	3.238	-	
						Tunja, Complejo de Servicios del Sur	2.313	2.500	2.396	-	
						Valledupar, Mercado Nuevo Vélez (Santander)	2.778	2.833	2.796	=	
							2.000	2.150	2.081	+	
Mayonesa doy pack						Panela cuadrada morena					
Armenia, Mercar	13.377	13.706	13.501	=		Ancuya (Nariño)	1.800	2.000	1.875	-	
Barranquilla, Barranquillita	11.361	11.389	11.375	+		Bogotá, D.C., Corabastos	2.900	3.100	3.000	-	
Barranquilla, Granabastos	11.111	11.944	11.444	+		Bogotá, D.C., Paloquemao	2.800	2.950	2.867	-	
Bogotá, D.C., Corabastos	10.778	11.111	10.926	=		Bogotá, D.C., Plaza España	2.850	3.000	2.917	-	
Bogotá, D.C., Plaza España	10.750	11.444	11.102	+		Bogotá, D.C., Plaza Las Flores	3.150	3.250	3.217	-	
Bucaramanga, Centroabastos	9.275	14.000	11.711	-		Bucaramanga, Centroabastos	2.733	3.020	2.873	=	
Bucaramanga, Mercados del centro	8.300	8.917	8.656	=		Bucaramanga, Mercados del centro	2.833	2.867	2.856	+	
Buenaventura (Valle del Cauca)	17.083	17.500	17.295	-		Caparrapí (Cundinamarca)	2.100	2.200	2.125	+	
Cali, La Floresta	12.667	12.667	12.667	=		Charalá (Santander)	2.125	2.188	2.167	++	
Cali, Siló	12.667	12.667	12.667	=		Consacá (Nariño)	1.850	2.000	1.938	-	
Cartagena, Bazurto	11.111	11.667	11.389	+		Cúcuta, Cenabastos	2.183	2.579	2.348	=	
Cartago (Valle del Cauca)	11.083	11.389	11.269	+		Cúcuta, La Nueva Sexta	2.331	2.579	2.431	=	
Cúcuta, Cenabastos	8.796	8.796	8.796	-		Florencia (Caquetá)	2.583	2.667	2.625	-	
Cúcuta, La Nueva Sexta	8.796	9.259	9.105	=		Güepsa (Santander)	1.950	2.058	2.006	+	
Ibagué, Plaza La 21	11.000	11.500	11.125	-		Moniquirá (Boyacá)	1.909	2.023	1.973	+	
Medellín, Central Mayorista de Antioquia	10.000	10.278	10.093	=		Montería, Mercado del Sur	2.429	2.543	2.471	=	
Palmira (Valle del Cauca)	12.528	13.000	12.701	+		Neiva, Surabastos	2.900	3.000	2.975	-	
Pereira, Mercasa	7.975	8.415	8.160	=		Nocaima (Cundinamarca)	2.200	2.300	2.250	++	
Popayán, Plaza de mercado del barrio Bolívar	16.228	19.298	17.690	=		Pamplona (Norte de Santander)	2.527	2.660	2.615	-	
Santa Marta (Magdalena)	8.824	9.314	9.085	=		Pasto, El Potrerillo	2.000	2.200	2.067	-	
Sincelejo, Nuevo Mercado	10.278	10.833	10.590	=		Popayán, Plaza de mercado del barrio Bolívar	3.000	3.083	3.028	=	
Tuluá (Valle del Cauca)	10.667	16.447	13.487	=		San Gil (Santander)	1.800	1.900	1.867	=	
Valledupar, Mercado Nuevo	10.556	11.111	10.833	=		Santa Marta (Magdalena)	2.000	2.173	2.105	=	
Villavicencio, CAV	10.556	11.000	10.796	+		Santana (Boyacá)	1.951	2.175	2.077	+	
						Tuluá (Valle del Cauca)	3.500	3.542	3.525	=	
						Vélez (Santander)	1.958	2.100	2.035	+	
						Villavicencio, CAV	2.750	3.000	2.888	+	
						Villeta (Cundinamarca)	2.000	2.500	2.145	+	
Mostaza doy pack											
Barranquilla, Barranquillita	9.773	9.848	9.811	=							
Barranquilla, Granabastos	9.091	9.848	9.470	-							
Pereira, Mercasa	12.083	13.400	12.689	=							
Sincelejo, Nuevo Mercado	9.091	10.227	9.934	=							

BOLETÍN SEMANAL PRECIOS MAYORISTAS

Cuadro 10. Mercados mayoristas. Precios de venta de productos procesados (continuación)
2020 (6 al 12 de junio)

Productos y mercados	Pesos por kilogramo				Tendencia	Productos y mercados	Pesos por kilogramo				Tendencia
	Mínimo	Máximo	Medio				Mínimo	Máximo	Medio		
Panela en pastilla						Pastas alimenticias (continuación)					
Caparrapí (Cundinamarca)	2.313	2.438	2.375		+	Montería, Mercado del Sur	4.704	4.800	4.768		n.d.
Nocaima (Cundinamarca)	2.350	2.400	2.375		+	Neiva, Surabastos	5.750	6.000	5.854		-
Villeta (Cundinamarca)	2.500	2.813	2.672		++	Palmira (Valle del Cauca)	5.917	6.167	6.050		-
Panela redonda blanca						Pamplona (Norte de Santander)	3.750	3.750	3.750		=
Medellín, Central Mayorista de Antioquia	2.250	2.350	2.283		=	Pereira, Mercasa	5.367	5.917	5.708		=
Sincelejo, Nuevo Mercado	2.821	2.857	2.845		-	Popayán, Plaza de mercado del barrio Bolívar	4.967	5.000	4.989		-
Panela redonda morena						Santa Marta (Magdalena)	3.760	4.000	3.860		-
Ancuya (Nariño)	1.800	2.000	1.875		-	Sincelejo, Nuevo Mercado	4.960	5.040	4.992		=
Armenia, Mercar	3.333	3.458	3.403		=	Tuluá (Valle del Cauca)	5.667	5.833	5.739		=
Buenaventura (Valle del Cauca)	2.938	3.013	2.975		+	Valledupar, Mercado Nuevo	4.640	4.800	4.747		=
Cali, La Floresta	4.042	4.167	4.097		-	Villavicencio, CAV	5.750	6.417	5.958		+
Cali, Siloé	4.000	4.083	4.042		-	Sal yodada					
Caparrapí (Cundinamarca)	2.000	2.100	2.050		-	Armenia, Mercar	1.080	1.104	1.091		=
Cartago (Valle del Cauca)	3.333	3.417	3.361		=	Barranquilla, Barranquillita	1.029	1.032	1.030		=
Manizales, Centro Galerías	2.917	3.125	3.073		=	Barranquilla, Granabastos	1.000	1.072	1.034		-
Medellín, Central Mayorista de Antioquia	2.250	2.450	2.338		-	Bogotá, D.C., Corabastos	600	620	607		-
Medellín, Plaza Minorista "José María Villa"	2.292	2.333	2.313		-	Bogotá, D.C., Paloquemao	700	760	727		+
Montería, Mercado del Sur	2.300	2.500	2.375		=	Bogotá, D.C., Plaza España	1.180	1.200	1.193		-
Palmira (Valle del Cauca)	2.917	3.083	3.000		+	Bucaramanga, Centroabastos	1.150	1.175	1.162		-
Pereira, Mercasa	3.250	3.530	3.390		=	Bucaramanga, Mercados del centro	1.200	1.250	1.225		=
Sandoná (Nariño)	1.800	2.000	1.888		-	Buenaventura (Valle del Cauca)	816	840	827		+
Sonsón (Antioquia)	2.250	2.333	2.292		-	Cali, La Floresta	1.200	1.200	1.200		+
Tuluá (Valle del Cauca)	3.354	3.417	3.382		=	Cali, Siloé	1.200	1.280	1.240		+
Yolombó (Antioquia)	2.250	2.500	2.389		++	Cartagena, Bazurto	640	680	660		+
Pastas alimenticias						Cartago (Valle del Cauca)	1.040	1.160	1.107		=
Arauca (Arauca)	2.583	3.000	2.813		+	Cúcuta, Cenabastos	1.150	1.250	1.192		=
Armenia, Mercar	5.000	5.167	5.083		=	Cúcuta, La Nueva Sexta	1.175	1.225	1.208		=
Barranquilla, Barranquillita	4.950	4.975	4.963		=	Ibagué, Plaza La 21	1.248	1.264	1.256		=
Barranquilla, Granabastos	4.833	5.167	4.992		+	Manizales, Centro Galerías	1.076	1.280	1.199		-
Bogotá, D.C., Corabastos	5.567	5.667	5.606		=	Medellín, Central Mayorista de Antioquia	1.200	1.280	1.240		=
Bogotá, D.C., Paloquemao	5.833	6.000	5.894		-	Medellín, Plaza Minorista "José María Villa"	1.280	1.320	1.290		=
Bogotá, D.C., Plaza España	5.983	6.000	5.994		+	Montería, Mercado del Sur	1.000	1.040	1.016		=
Bogotá, D.C., Plaza Las Flores	5.667	5.833	5.778		-	Neiva, Surabastos	1.240	1.280	1.270		=
Bucaramanga, Centroabastos	5.560	5.760	5.640		=	Palmira (Valle del Cauca)	1.120	1.184	1.156		+
Bucaramanga, Mercados del centro	5.480	5.600	5.531		=	Pamplona (Norte de Santander)	1.150	1.200	1.183		=
Buenaventura (Valle del Cauca)	4.896	4.938	4.917		+	Pasto, El Potrerillo	1.085	1.100	1.095		-
Cali, La Floresta	5.208	5.417	5.278		=	Pereira, Mercasa	1.085	1.150	1.112		=
Cali, Siloé	5.208	5.417	5.313		=	Popayán, Plaza de mercado del barrio Bolívar	1.120	1.128	1.123		-
Cartagena, Bazurto	4.167	4.333	4.250		-	Santa Marta (Magdalena)	1.040	1.080	1.050		=
Cartago (Valle del Cauca)	4.833	5.500	5.111		=	Sincelejo, Nuevo Mercado	976	1.040	1.010		=
Cúcuta, Cenabastos	3.583	3.933	3.758		+	Tuluá (Valle del Cauca)	1.032	1.112	1.069		=
Cúcuta, La Nueva Sexta	3.750	3.917	3.806		-	Tunja, Complejo de Servicios del Sur	600	620	613		=
Florencia (Caquetá)	3.333	3.333	3.333		=	Valledupar, Mercado Nuevo	960	1.040	987		=
Ibagué, Plaza La 21	5.700	5.767	5.742		=	Villavicencio, CAV	1.090	1.100	1.098		-
Medellín, Central Mayorista de Antioquia	5.667	5.833	5.778		=						
Medellín, Plaza Minorista "José María Villa"	5.500	5.667	5.583		=						

Cuadro 10. Mercados mayoristas. Precios de venta de productos procesados (conclusión) 2020 (6 al 12 de junio)

Productos y mercados	Pesos por kilogramo				Tendencia	Productos y mercados	Pesos por kilogramo				Tendencia
	Mínimo	Máximo	Medio	Precios			Mínimo	Máximo	Medio	Precios	
Salsa de tomate doy pack						Sardinias en lata (continuación)					
Armenia, Mercar	13.377	13.706	13.501		=	Cali, La Floresta	9.314	9.559	9.477		+
Barranquilla, Barranquillita	11.056	11.083	11.069		=	Cali, Siloé	8.578	8.725	8.652		+
Barranquilla, Granabastos	11.111	11.944	11.389		-	Cartagena, Bazurto	9.314	9.412	9.363		-
Bogotá, D.C., Corabastos	9.389	11.111	10.463		-	Cartago (Valle del Cauca)	10.784	11.275	11.029		=
Bogotá, D.C., Plaza España	10.750	11.444	11.102		+	Cúcuta, La Nueva Sexta	11.422	12.255	11.944		=
Bucaramanga, Centroabastos	6.800	12.000	9.358		-	Manizales, Centro Galerías	12.282	12.745	12.513		n.d.
Bucaramanga, Mercados del centro	7.167	7.208	7.192		+	Medellín, Central Mayorista de Antioquia	10.294	10.392	10.327		+
Buenaventura (Valle del Cauca)	13.271	14.063	13.708		-	Medellín, Plaza Minorista "José María Villa"	10.294	10.784	10.539		+++
Cali, La Floresta	12.667	12.667	12.667		=	Montería, Mercado del Sur	10.466	10.539	10.518		+
Cali, Siloé	12.667	12.667	12.667		=	Palmira (Valle del Cauca)	12.706	12.824	12.762		-
Cartagena, Bazurto	11.111	11.667	11.389		+	Pamplona (Norte de Santander)	12.647	12.941	12.778		-
Cartago (Valle del Cauca)	11.028	11.667	11.343		=	Pereira, Mercasa	12.137	12.706	12.359		=
Cúcuta, Cenabastos	8.796	9.259	8.951		=	Popayán, Plaza de mercado del barrio Bolívar	9.118	9.167	9.137		=
Cúcuta, La Nueva Sexta	8.796	9.259	9.105		=	Santa Marta (Magdalena)	7.157	7.353	7.230		+
Ibagué, Plaza La 21	9.000	10.250	9.338		=	Tuluá (Valle del Cauca)	9.706	10.588	10.049		=
Medellín, Central Mayorista de Antioquia	10.278	10.833	10.648		=	Villavicencio, CAV	11.882	11.882	11.882		-
Medellín, Plaza Minorista "José María Villa"	12.917	13.056	12.986		=						
Montería, Mercado del Sur	10.417	11.000	10.729		=	Sopa de pollo (caja)					
Palmira (Valle del Cauca)	12.528	13.000	12.701		+	Bogotá, D.C., Corabastos	44.017	44.658	44.278		-
Pereira, Mercasa	8.088	8.497	8.306		=	Bogotá, D.C., Paloquemao	47.009	49.858	48.433		+
Popayán, Plaza de mercado del barrio Bolívar	11.458	13.596	12.399		=	Bogotá, D.C., Plaza España	44.088	44.160	44.136		+
Santa Marta (Magdalena)	8.824	9.314	9.085		=						
Sincelejo, Nuevo Mercado	10.278	10.833	10.590		=	Vinagre					
Tuluá (Valle del Cauca)	10.667	13.177	11.803		=	Barranquilla, Barranquillita	1.700	1.708	1.704		=
Valledupar, Mercado Nuevo	10.556	11.111	10.833		=	Barranquilla, Granabastos	1.583	1.750	1.656		-
Villavicencio, CAV	10.556	11.000	10.796		+	Bucaramanga, Centroabastos	2.000	2.192	2.064		=
						Cartagena, Bazurto	1.208	1.250	1.229		-
						Cúcuta, Cenabastos	1.667	1.833	1.722		=
						Cúcuta, La Nueva Sexta	1.667	1.750	1.694		-
						Pamplona (Norte de Santander)	1.583	1.583	1.583		=
						Pereira, Mercasa	4.690	4.733	4.712		=
						Santa Marta (Magdalena)	1.208	1.250	1.240		+
						Sincelejo, Nuevo Mercado	1.208	1.333	1.264		=
						Valledupar, Mercado Nuevo	1.083	1.167	1.111		=

TENDENCIAS

---	-	+	+++
Variación mayor al -20 %	Variación entre 0 % y -10 %	Variación entre 0 % y 10 %	Variación mayor al 20 %
--	=	++	n. d.
Variación entre -10 % y -20 %	Variación igual a 0 %	Variación entre 10 % y 20 %	No determinado



@DANE_Colombia



/DANEColombia



/DANEColombia



@DANEColombia

SIPSA Sistema de Información de Precios y Abastecimiento del Sector Agropecuario

www.dane.gov.co