

BOLETÍN SEMANAL PRECIOS MAYORISTAS

DANE
INFORMACIÓN PARA TODOS



COMPORTAMIENTO DE LOS PRECIOS

Subieron los precios de los productos frescos

El Departamento Administrativo Nacional de Estadística (DANE), por medio del Sistema de Información de Precios y Abastecimiento del Sector Agropecuario (Sipsa) comunicó que durante la semana del 8 al 14 de agosto de 2020 subieron las cotizaciones de las frutas, las verduras y los tubérculos.

En el grupo de las verduras, se destacó el incremento de los precios de la lechuga Batavia, la remolacha, la cebolla cabezona blanca, el apio, el pepino cohombro, el chócolo mazorca y la zanahoria. Hubo una menor oferta de lechuga Batavia y de remolacha desde la Sabana de Bogotá, Antioquia, Nariño y Valle del Cauca, lo que ocasionó el aumento de los precios a lo largo de la semana.

Igualmente, subieron las cotizaciones mayoristas de las frutas, principalmente del aguacate papelillo, el mango Tommy, la mora de Castilla, la guanábana, la naranja Valencia, el melón Cantalup y la piña gold. En el caso del aguacate, hubo menos producción en Meta, Tolima y el Eje Cafetero y en el del mango Tommy llegó una menor cantidad de producto por la finalización de cosechas en algunos municipios cundinamarqueses.

De la misma forma, se incrementaron los precios de los tubérculos, especialmente de la papa criolla, las arracachas blanca y amarilla, la yuca chirosa y el plátano guineo. El aumento de la cotización de la papa criolla se atribuye a que bajó la oferta de producto de primera calidad desde Norte de Santander, Cundinamarca, Nariño, Antioquia y Boyacá. También se dio un alza del precio de la arracacha blanca por la menor producción en Antioquia y Valle del Cauca.

CONTENIDO

Comportamiento de los precios	1
Informe de contexto	2
Indicador de abastecimiento	5
Lo que más sube y lo que más baja	8
Verduras y hortalizas	9
Frutas frescas	21
Tubérculos, raíces y plátanos	35
Granos, cárnicos y procesados	41



El futuro
es de todos

Gobierno
de Colombia

SIPSA Sistema de Información de Precios y
Abastecimiento del Sector Agropecuario

INFORME DE CONTEXTO

Costos de la comercialización del aguacate papelillo

En la cadena de comercialización de cualquier alimento hay diferentes agentes que conectan el productor con el consumidor final. Dependiendo de cómo se negocie el producto, estos costos son asumidos por cada uno de los diferentes agentes que hacen parte de la cadena y se reflejan en el precio final de los productos.

De esta forma, en el presente informe se calcularán los costos asociados a la comercialización mayorista del aguacate papelillo en las ciudades de Bogotá, Medellín, Bucaramanga, Neiva y Villavicencio.

El aguacate es un producto muy popular dadas sus características nutricionales y sus múltiples usos tanto gastronómicos como medicinales y en el campo de la cosmética.

Específicamente, el aguacate papelillo que se vende en los mercados mayoristas del país procede, principalmente, de los municipios de San Sebastián de Mariquita, Fresno (Tolima), Armenia (Quindío) y Chinchiná (Caldas), así como de los Llanos Orientales.

Bogotá

El aguacate comercializado en Corabastos ingresa desde Mariquita, Fresno (Tolima), Armenia (Quindío), Lejanías y Granada (Meta) y se considera el llanero como el de mejor calidad, pues allí los cultivos son tecnificados, lo que hace que el producto tenga mejor tamaño, color y sabor, así como una mayor vida útil (dependiendo de las condiciones de transporte y almacenamiento).



Fuente: <https://lamayorista.com/>

En este caso, el comerciante mayorista compra el aguacate directamente a los intermediarios quienes se dirigen a los cultivos a adquirirlo y el pago es de contado. De esta forma, el costo del transporte es asumido por las diferentes partes y este rubro tiene un peso de 7,23% en el precio final de venta mayorista. Vale la pena anotar que este valor es bajo teniendo en cuenta que las zonas productoras son bastante cercanas a la ciudad.

En cuanto al empaque, el aguacate llega a granel y así es vendido, por lo que no hay ningún costo asociado a este rubro del precio de venta mayorista. El descargue en el mercado, por su parte, es asumido por el comerciante, pero su valor no alcanza a ser 1% del total del precio de venta mayorista. Por su parte, la selección se realiza directamente en las zonas de cultivo por lo que no hay un valor asociado a ésta.

En esta ciudad las pérdidas están dadas por el mal manejo durante el transporte y son asumidas por el dueño de la carga, pero también se dan por maduración del producto a causa de baja rotación y en este caso son asumidas por el comerciante mayorista. Sea cual sea el caso, están alrededor del 5%.

Medellín

En Medellín se comercializa aguacate papelillo que ingresa de regiones cercanas a la capital de Antioquia, como Aguadas, Viterbo, Chinchiná (Caldas), Armenia (Quindío), Anzá, Briceño, Ituango y Támesis (Antioquia), pero también de municipios como Fresno, en el departamento de Tolima. Sin embargo, el producto que llega desde los departamentos de Caldas y Quindío es el que tiene

mayor aceptación en el mercado, porque cuenta con mejor apariencia, color, presentación y sabor; además allí los cultivos son tecnificados y el aguacate se empaca en canastilla que protege el producto para que no se deteriore en el transporte y llegue al mercado en óptimas condiciones.

En el proceso de comercialización, el productor vende al mayorista directamente y establecen precio y cantidad de producto; el pago se realiza al final de la semana. Al momento del transporte y la comercialización, se utilizan canastillas plásticas con un peso que oscila entre los 18 y 20 kilogramos.

Hay otros costos, como el descargue en las bodegas que es asumido por el mayorista y es de cerca del 1% del precio de venta mayorista, mientras que la selección al hacerse en finca, ya está incluida en el precio en finca.

En cuanto al porcentaje de pérdidas, pueden ser del 5% y obedecen al represamiento de producto en las bodegas y su consiguiente desmejoramiento de la calidad.

Bucaramanga

A la capital de Santander ingresa aguacate desde Tolima (Palocabildo, Fresno y Venadillo), Quindío y Santander (Lebrija, Girón y Rionegro). Desde el punto de vista del comerciante mayorista, los productos que provienen de Quindío y Tolima son considerados los de mejor calidad, pues allí los cultivos son tecnificados.

El proceso de comercialización de esta ciudad se da directamente entre mayoristas y productores; estos últimos despachan a las diferentes ciudades según la demanda del mercado. Los pagos se realizan de contado y el valor pagado depende de la cantidad de producto en el día de mercado.

El costo del transporte depende de la distancia entre los puntos y generalmente se realiza a granel. Sin embargo, al momento de la comercialización se utilizan canastillas plásticas o cajas de cartón con capacidad de 23 a 25 kilos. La canastilla plástica tiene la ventaja de tener una vida útil muy larga pues

puede ser utilizada muchas veces y en el caso de la caja de cartón se utilizan las cajas en las que llegan al mercado las manzanas importadas.

De otro lado, en este mercado normalmente no se hace selección del producto pues este llega seleccionado de la finca. Las pérdidas están dadas por la manipulación del fruto, por el maltrato durante el transporte o por la maduración; en este caso este ítem representa el 3% del precio mayorista.

Neiva

A Neiva llega aguacate desde Fresno, Planadas y Rioblanco (Tolima), donde su producción es constante a lo largo del año y se tienen plantaciones con sistemas de riego; también ingresa producto regional, aunque en menor proporción, desde los municipios de Pitalito y Suaza (Huila). Se considera el de mejor calidad el tolimense por las características de los cultivos y por la larga vida útil del fruto.

Los mayoristas informan que la comercialización del alimento se realiza de contado o a crédito durante el día, es decir lo reciben a la madrugada y pagan en las horas de la tarde. Las negociaciones se realizan directamente entre productores y mayoristas y no se da la presencia de intermediarios.

El descargue del alimento está a cargo del mayorista, el cual paga a una persona por bulto descargado y acomodado al interior de la bodega del mayorista. El producto llega seleccionado desde la finca, pero el mayorista lo selecciona por el estado de maduración para la venta.

En esta ciudad las pérdidas están determinadas por dos factores: transporte y sobremaduración del producto ante la demora en la venta, y se considera que pueden llegar a ser del 5% del precio de venta mayorista.

Villavicencio

En la capital de Meta se comercializa aguacate llanero, donde su cultivo se ha intensificado en las regiones de la altillanura, el Ariari y el piedemonte llanero durante los últimos años, no solo por el interés

del mercado local sino también por el internacional. Además los suelos de estas regiones son fértiles y poseen características óptimas para el desarrollo de este cultivo.

El modo de comercialización del aguacate papelillo en esta mercado se caracteriza porque los comerciantes se dirigen hasta los cultivos a recoger el producto en las finca de los municipios cercanos, por lo que no hay intermediarios y todo el costo asociado al transporte es pagado por el mayorista. El aguacate llega empacado

en sacos de polipropileno con una capacidad de 50 kilogramos, los cuales pueden ser reutilizados.

Las razones por la que se generan las pérdidas están asociadas a la maduración en las bodegas y en este caso son del 5%.

En el siguiente cuadro se observa el peso de cada uno de los costos en la comercialización mayorista del aguacate papelillo en las ciudades de Bogotá, Medellín, Bucaramanga, Neiva y Villavicencio.

Cuadro 1. Costos asociados a la comercialización del aguacate papelillo

Ítem	Bogota	Bucaramanga	Medellín	Neiva	Villavicencio
Precio en finca	65,08%	57,14%	81,02%	56,16%	67,00%
Transporte	7,23%	10,71%	6,80%	4,49%	4,37%
Empaque	0,00%	0,71%	1,44%	0,00%	4,37%
Cargue/Descargue	0,58%	1,07%	0,78%	0,37%	0,00%
Pérdidas	5,00%	3,00%	5,00%	5,00%	5,00%
Otros	22,11%	27,36%	4,96%	33,97%	18,97%

Fuente: DANE-SIPSA. Cálculos: DANE

En general, el rubro del precio en finca tiene el mayor peso dentro del proceso; en Medellín se encuentra el valor más alto con 81,02 del precio final del producto. El transporte tiene una participación diferente dependiendo de la distancia con las zonas productoras y en Villavicencio se encuentra el menor valor por la cercanía del mercado a las zonas abastecedoras.

De la misma forma, las pérdidas más grandes se dan por el mal manejo poscosecha y el almacenamiento prolongado. También se destaca la relación directa entre el productor y el mayorista, con excepción de Bogotá, donde si hay presencia de intermediarios.

INDICADOR DE ABASTECIMIENTO DE ALIMENTOS

Menor oferta de alimentos

El abastecimiento en los mercados mayoristas que cubre el SIPSA para las semanas del 30 de julio al 5 de agosto y del 6 al 12 de agosto disminuyó 4,27%¹.

Disminuyó el abastecimiento para todos los grupos, y en el caso de otros grupos, en el que se encuentran las carnes, los procesados, los granos, los cereales, los lácteos, los huevos y los pescados, cayó 8,99%; para las frutas frescas bajó la oferta 5,52%; para las verduras y hortalizas 3,30% y para los tubérculos, raíces y plátanos la reducción fue del 1,05%.

Entre los mercados mayoristas que registraron un descenso en su oferta se encuentran los de Valledupar, con 35,00%, por el comportamiento de la categoría otros grupos que registró una variación negativa de 68,43%, ante la disminución en el abastecimiento de harinas, panela, pastas alimenticias, aceites, carnes frías, embutidos, carne de pollo y arroz. En cuanto a la Central Mayorista de Antioquia y la Plaza Minorista José María Villa, en Medellín, el abastecimiento de alimentos bajó 29,00% por la categoría otros grupos que presentó un descenso en el ingreso del 43,59%, ante los menores volúmenes de café, chocolate, cervezas, lentejas, sardinas en lata, sal yodada, atún en lata, maíces blanco y amarillo, frijol y arroz.

En Popayán, en la Plaza de Mercado del Barrio Bolívar, también se redujo la oferta en 23,07%, por los tubérculos, raíces y plátanos que registraron una disminución del 35,08%, como resultado del menor ingreso de papas superior, criolla, suprema



Fuente: <https://www.zamora24horas.com/>

y única. En el centro de Acopio de Ipiales bajó el abastecimiento en 21,62% por las frutas frescas que redujo sus inventarios en un 32,26%, debido al menor ingreso de naranja Valencia y/o Sweet.

En el Mercado del Sur de Montería, el aprovisionamiento descendió en un 16,13%, debido a los tubérculos, raíces y plátanos que presentaron una variación en el acopio de 19,88%, por productos como papa capira, yuca, ñame y plátano guineo, entre otros. En Manizales, en Centro Galerías, la oferta de alimentos cayó 13,28%, a causa del menor volumen acopiado en la categoría de otros grupos, por productos como carne de cerdo y de res, panela, arroz y sal yodada.

Respecto a la central de Ibagué, disminuyó el acopio en 13,17%, por las verduras y hortalizas que reportaron un descenso del 35,34%, principalmente por el menor ingreso de tomate chonto, zanahoria y cebolla cabezona. Finalmente en la ciudad de Barranquilla, el aprovisionamiento de alimentos descendió en 7,50%, por las frutas que registraron una baja del 12,76%, como consecuencia de la menor entrada de bananos Urabá y criollo, manzana importada, aguacate papelillo, tomate de árbol, papaya tainung, limón común y lulo, entre otros.

Así, la participación del abastecimiento para la semana comprendida entre el 6 y el 12 de agosto fue la siguiente: los tubérculos, raíces y plátanos participaron con el 29,82%, las verduras y hortalizas concentraron el 27,69%, las frutas frescas representaron el 24,67% y los otros grupos el 17,82%.

¹ Para la Central Mayorista de Antioquia se imputaron los datos del 10 de agosto y para la Plaza Minorista de Medellín los del 11 de agosto.

Cuadro 2. Evolución del abastecimiento por ciudad 2020 (30 de julio al 12 de agosto)

Total mercados			
Grupo	30 de julio al 5 de agosto	6 al 12 de agosto	Variación (%)
Frutas	31.220	29.497	-5,52%
Tubérculos, raíces y plátanos	36.029	35.650	-1,05%
Verduras y hortalizas	34.232	33.101	-3,30%
Otros grupos	23.402	21.299	-8,99%
Total general	124.883	119.546	-4,27%

Armenia, Mercar			
Grupo	30 de julio al 5 de agosto	6 al 12 de agosto	Variación (%)
Frutas	679	631	-7,07%
Tubérculos, raíces y plátanos	920	931	1,21%
Verduras y hortalizas	641	691	7,79%
Otros grupos	366	527	44,00%
Total	2.606	2.780	6,68%

Barranquilla, Barranquillita y Granabastos			
Grupo	30 de julio al 5 de agosto	6 al 12 de agosto	Variación (%)
Frutas	1.649	1.438	-12,76%
Tubérculos, raíces y plátanos	1.824	1.734	-4,96%
Verduras y hortalizas	1.358	1.274	-6,16%
Otros grupos	3.640	3.389	-6,90%
Total	8.471	7.835	-7,50%

Bogotá, D. C., Corabastos, Paloquemao, Plaza Las Flores y Plaza Samper Mendoza			
Grupo	30 de julio al 5 de agosto	6 al 12 de agosto	Variación (%)
Frutas	12.138	11.984	-1,27%
Tubérculos, raíces y plátanos	10.677	11.195	4,85%
Verduras y hortalizas	14.512	14.182	-2,27%
Otros grupos	4.875	4.973	2,01%
Total	42.201	42.334	0,31%

Bucaramanga, Centroabastos			
Grupo	30 de julio al 5 de agosto	6 al 12 de agosto	Variación (%)
Frutas	3.339	3.536	5,89%
Tubérculos, raíces y plátanos	2.712	2.958	9,09%
Verduras y hortalizas	3.848	3.657	-4,97%
Otros grupos	776	512	-34,04%
Total	10.675	10.663	-0,11%

Cali, Cavasa y Santa Helena			
Grupo	30 de julio al 5 de agosto	6 al 12 de agosto	Variación (%)
Frutas	1.947	2.332	19,75%
Tubérculos, raíces y plátanos	2.941	3.597	22,29%
Verduras y hortalizas	2.229	2.774	24,43%
Otros grupos	2.775	3.410	22,89%
Total	9.892	12.112	22,44%

Cartagena, Bazurto			
Grupo	30 de julio al 5 de agosto	6 al 12 de agosto	Variación (%)
Frutas	683	630	-7,77%
Tubérculos, raíces y plátanos	1.658	2.025	22,13%
Verduras y hortalizas	722	702	-2,82%
Otros grupos	819	618	-24,63%
Total	3.883	3.974	2,36%

Cúcuta, Cenabastos y La Nueva Sexta			
Grupo	30 de julio al 5 de agosto	6 al 12 de agosto	Variación (%)
Frutas	1.385	1.361	-1,78%
Tubérculos, raíces y plátanos	2.535	2.315	-8,68%
Verduras y hortalizas	1.546	1.579	2,17%
Otros grupos	2.184	2.354	7,80%
Total	7.650	7.609	-0,53%

Ibagué, Plaza La 21			
Grupo	30 de julio al 5 de agosto	6 al 12 de agosto	Variación (%)
Frutas	206	208	1,05%
Tubérculos, raíces y plátanos	542	455	-16,07%
Verduras y hortalizas	206	133	-35,34%
Otros grupos	52	77	48,78%
Total	1.005	873	-13,17%

Ipiales, Centro de Acopio de Ipiales			
Grupo	30 de julio al 5 de agosto	6 al 12 de agosto	Variación (%)
Frutas	62	42	-32,26%
Tubérculos, raíces y plátanos	614	472	-23,09%
Verduras y hortalizas	595	482	-18,99%
Total	1.271	996	-21,62%

Manizales, Centro Galerías			
Grupo	30 de julio al 5 de agosto	6 al 12 de agosto	Variación (%)
Frutas	447	465	4,11%
Tubérculos, raíces y plátanos	567	419	-26,01%
Verduras y hortalizas	436	408	-6,53%
Otros grupos	260	190	-26,74%
Total	1.709	1.482	-13,28%

Medellín, Central Mayorista de Antioquia y Plaza Minorista José María Villa			
Grupo	30 de julio al 5 de agosto	6 al 12 de agosto	Variación (%)
Frutas	5.151	3.746	-27,28%
Tubérculos, raíces y plátanos	4.432	3.527	-20,40%
Verduras y hortalizas	3.944	3.112	-21,10%
Otros grupos	5.352	3.019	-43,59%
Total	18.879	13.404	-29,00%

Cuadro 2. Evolución del abastecimiento por ciudad (conclusión)
2020 (30 de julio al 12 de agosto)**Montería, Mercado del Sur**

Grupo	30 de julio al 5 de agosto	6 al 12 de agosto	Variación (%)
Frutas	93	75	-19,09%
Tubérculos, raíces y plátanos	526	422	-19,88%
Verduras y hortalizas	304	251	-17,66%
Otros grupos	69	85	22,91%
Total	993	833	-16,13%

Santa Marta (Magdalena)

Grupo	30 de julio al 5 de agosto	6 al 12 de agosto	Variación (%)
Frutas	111	125	12,61%
Tubérculos, raíces y plátanos	337	352	4,68%
Verduras y hortalizas	198	236	19,30%
Otros grupos	40	42	3,93%
Total	685	755	10,13%

Neiva, Surabastos

Grupo	30 de julio al 5 de agosto	6 al 12 de agosto	Variación (%)
Frutas	451	416	-7,68%
Tubérculos, raíces y plátanos	694	627	-9,67%
Verduras y hortalizas	615	568	-7,60%
Otros grupos	263	353	34,02%
Total	2.023	1.964	-2,91%

Sincelejo, Nuevo Mercado

Grupo	30 de julio al 5 de agosto	6 al 12 de agosto	Variación (%)
Frutas	72	66	-8,42%
Tubérculos, raíces y plátanos	484	462	-4,65%
Verduras y hortalizas	299	311	3,93%
Otros grupos	198	302	52,53%
Total	1.053	1.141	8,29%

Pasto, El Potrerillo

Grupo	30 de julio al 5 de agosto	6 al 12 de agosto	Variación (%)
Frutas	259	258	-0,27%
Tubérculos, raíces y plátanos	919	1.075	16,95%
Verduras y hortalizas	542	563	3,83%
Otros grupos	1	3	344,29%
Total	1.721	1.899	10,36%

Tunja, Complejo de Servicios del Sur

Grupo	30 de julio al 5 de agosto	6 al 12 de agosto	Variación (%)
Frutas	587	517	-11,91%
Tubérculos, raíces y plátanos	945	852	-9,85%
Verduras y hortalizas	780	790	1,27%
Otros grupos	2	0	-100,00%
Total	2.314	2.159	-6,70%

Pereira, Mercasa

Grupo	30 de julio al 5 de agosto	6 al 12 de agosto	Variación (%)
Frutas	942	805	-14,48%
Tubérculos, raíces y plátanos	397	386	-2,81%
Verduras y hortalizas	479	472	-1,43%
Otros grupos	760	751	-1,17%
Total	2.577	2.414	-6,33%

Valledupar, Mercabastos y Mercado Nuevo

Grupo	30 de julio al 5 de agosto	6 al 12 de agosto	Variación (%)
Frutas	381	227	-40,25%
Tubérculos, raíces y plátanos	518	454	-12,25%
Verduras y hortalizas	288	243	-15,58%
Otros grupos	460	145	-68,43%
Total	1.646	1.070	-35,00%

Popayán, Plaza de Mercado del Barrio Bolívar

Grupo	30 de julio al 5 de agosto	6 al 12 de agosto	Variación (%)
Frutas	87	78	-10,29%
Tubérculos, raíces y plátanos	949	616	-35,08%
Verduras y hortalizas	80	75	-6,15%
Otros grupos	281	306	8,68%
Total	1.397	1.075	-23,07%

Villavicencio, Central de Abastos de Villavicencio

Grupo	30 de julio al 5 de agosto	6 al 12 de agosto	Variación (%)
Frutas	554	558	0,69%
Tubérculos, raíces y plátanos	841	777	-7,60%
Verduras y hortalizas	610	599	-1,79%
Otros grupos	228	242	6,34%
Total	2.233	2.176	-2,53%

Ciudades	Lo que más sube	Lo que más baja
Bogotá D. C.	Chócolo mazorca, coles, coliflor, espinaca, lechugas Batavia y cresa verde, pepino cohombro, remolacha, tomate larga vida, aguacate papelillo, ciruela roja, guanábana, gulupa, limones común y Tahití, mangos de azúcar y Tommy, uvas Isabela y uva verde, plátano guineo, panela cuadrada morena y basa, filete congelado importado.	Apio, calabacín, cebolla junca Aquitania, habichuela, fríjol verde cargamanto, zanahoria, guayaba pera, ciruela importada, mora de Castilla, maracuyá, pitahaya, piña gold, plátanos hartón maduro y verde, papa suprema, arroces de primera y segunda, frijoles bolón, cargamanto rojo y f radical y lenteja importada.
Medellín	Ajo, apio, berenjena, lechuga Batavia, zanahoria larga vida, pepino cohombro, rábano rojo, remolacha, aguacate papelillo, guanábana, guayaba pera, kiwi, limón común, mangos común y Tommy, maracuyá antioqueño, melón Cantalup, patilla baby, pitahaya y uvas Isabela y red globe nacional.	Ají topito dulce, arveja verde en vaina, calabacín, coles, lechuga cresa verde, pepino de rellenar, fríjol verde cargamanto, repollo morado, granadilla, mora de Castilla, papa nevada, fríjoles radical y Uribe rosado, lenteja importada y huevos blancos y rojos A, AA, B y extra, huevo.
Bucaramanga	Acelga, arveja verde en vaina, zanahoria, remolacha, pimentón verde, pepino cohombro, repollo blanco, coliflor, fresa, aguacate papelillo, guanábana, mango Tommy, maracuyá, pitahaya, Tangelo, uva Isabela, plátano hartón verde, panelas cuadrada blanca y morena, huevo rojo B, basa, filete congelado importado y blanquillo entero fresco.	Cebolla cabezona roja ocañera, chócolo mazorca, espinaca, fríjol verde en vaina, habichuela, tomate Riogrande, limón Tahití, banano Urabá, breva, ciruelas importada y roja, durazno nacional, guayaba pera, mango de azúcar, lulo, melón Cantalup, patilla, papas criolla limpia, R-12 negra y única, arveja verde seca importada y fríjol radical.
Cúcuta	Apio, chócolo mazorca, lechuga Batavia, repollo verde, pepino cohombro, tomates Riogrande y chonto, calabaza, remolacha regional, aguacate común, limón común, ciruelas importada y roja, mandarina común, mora de Castilla, mango Tommy, naranja común, piña gold, pitahaya, uva verde, arracacha amarilla y bocachico criollo fresco.	Arveja verde en vaina, brócoli, coliflor, habichuela, fríjol verde bolo, lechuga cresa verde, pimentón, guanábana, guayaba común, maracuyá, curuba, fresa, kiwi, papa suprema, yuca criolla y carnes de res, chatas y lomo fino.
Cali	Chócolo mazorca, coliflor, fríjol verde cargamanto, habichuela, lechuga Batavia, tomate larga vida, remolacha bogotana, pepino cohombro, zanahoria, pimentón, aguacate papelillo, limones común y Tahití, mangos común y Tommy, uva red globe nacional, maracuyá, papaya Maradol, melón Cantalup y papas criolla limpia, suprema y papa única.	Ajo importado, apio, cebollas junca Aquitania y Tenerife, repollo blanco, tomate chonto, granadilla, guayaba pera, tomate de árbol, patilla, manzana verde importada, arroz de primera y langostino 16-20.
Barranquilla	Brócoli, coliflor, habichuela larga, cebolla cabezona blanca, pepino cohombro, remolacha, repollo blanco, lechuga Batavia, tomates chonto y Riogrande bumangués, pimentón, zanahoria bogotana, aguacate papelillo, guanábana, limón Tahití, mandarina común, mora de Castilla, melón Cantalup, papa criolla sucia, plátano hartón verde y maíz amarillo trillado.	Ahuyama, ají topito dulce, cebollas cabezona roja y junca Berlín, habichuela, limón común Ciénaga, lulo, mango Tommy, maracuyá valluno, patilla, tomate de árbol, papa única, azúcar sulfitada y lenteja importada.
Pereira	Ahuyama, cebolla cabezona blanca, coliflor, lechuga Batavia, pepino cohombro, pimentón, aguacate papelillo, guanábana, guayabas agría y pera, kiwi, limón Tahití, mandarina Oneco, maracuyá, mora de Castilla, naranja Valencia, papaya Maradol, tomate de árbol, uva red globe nacional, arracacha blanca y papas criolla limpia y única.	Arveja verde en vaina, cebolla junca, habichuela, zanahoria bogotana, tomate chonto, lulo y papa nevada.
Cartagena	Ají topito dulce, ajo importado, lechuga Batavia, remolacha, zanahoria bogotana, aguacate papelillo, uva red globe nacional y carne de cerdo, perril con hueso.	Ahuyama, cebollas cabezona blanca, roja y junca Berlín, chócolo mazorca, habichuela, pepino cohombro, pimentón, tomates chonto y Riogrande bumangués, guayaba pera, limón común, tomate de árbol, ñame espinoso, papa única, plátano hartón verde y huevo rojo A.

VERDURAS Y HORTALIZAS

Bajó el abastecimiento de lechuga Batavia

A lo largo de la presente semana se incrementaron los precios de la lechuga Batavia en treinta y cinco de los treinta y nueve mercados donde se negoció. Los comerciantes afirmaron que esta situación obedeció al menor volumen de carga que ingresó desde Antioquia, Valle del Cauca, Nariño, Boyacá, Norte de Santander y la Sabana de Bogotá. En Pasto y Neiva, por ejemplo, el kilo se comercializó a \$1.663 y a \$1.733, respectivamente, 34,50%, en promedio más.

De la misma forma, subieron las cotizaciones mayoristas de la remolacha, la cebolla cabezona blanca, el apio, el pepino cohombro, la coliflor, el chócolo mazorca, el brócoli, el repollo blanco y la zanahoria, entre otros productos. En el caso de la remolacha, el alza del precio se debió al descenso de la producción en El Santuario, Marinilla, El Carmen de Viboral (Antioquia), Sogamoso, Tunja, Santa Rosa de Viterbo (Boyacá), Pradera, El Cerrito, Palmira, Alcalá (Valle del Cauca), Madrid y Funza (Cundinamarca). Esta situación se registró en veintiséis de los veintiocho mercados donde se encontró. En Villavicencio, por ejemplo, el kilo se ofreció a \$2.792, 11,68%, más.

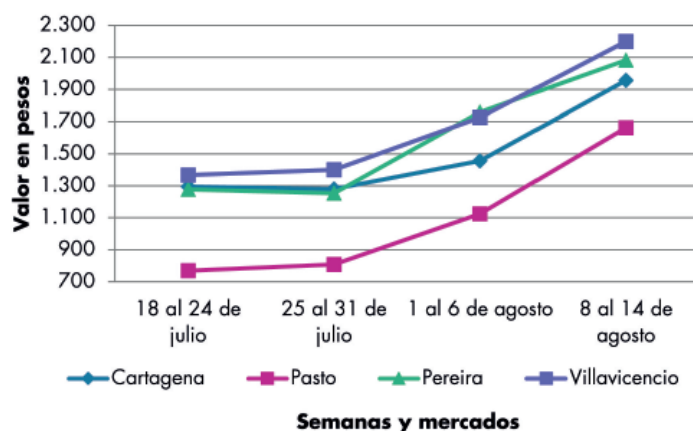
También aumentaron los precios de la cebolla cabezona blanca en veintitrés de los treinta y dos mercados donde se negoció esta semana, como resultado de la caída en la disponibilidad de producto de primera calidad originario de Boyacá, Nariño, Cundinamarca y Bogotá. Por ejemplo, en Pereira el kilo se transó a \$2.012, es decir un 13,03%, más que la semana pasada.

Así mismo, la cotización del pepino cohombro registró un alza en veintiocho de los treinta y nueve mercados donde se vendió. El incremento se debió a la baja recolección en Yolombó, Granada (Antioquia), Florida, Alcalá, El Dovio (Valle del Cauca), Girón, Socorro, Lebrija (Santander), Ocaña, Ábrego (Norte de Santander), Cáqueza, Ubaque, Guayabetal (Cundinamarca), La Capilla (Boyacá), Pereira (Risaralda) y Chinchiná (Caldas). En Sincelejo, por ejemplo, el kilo se consiguió a \$972, un 22,73%, más.

Para continuar, subió el precio de la coliflor, esta vez en veinte de los veintiséis mercados donde se ofreció. Lo anterior fue motivado por el reducido abastecimiento proveniente de Antioquia, Norte de Santander, Cundinamarca, Nariño y la Sabana de Bogotá. En Armenia, por ejemplo, el alza superó el 19,00%, ofreciéndose el kilo a \$2.514.

Por último, cayeron las cotizaciones de la cebolla junca, la arveja verde en vaina y el frijol verde en vaina. Para este último producto, dicha disminución se presentó en quince de los veintidós mercados donde se negoció, pues se encuentran en plena cosecha los cultivos ubicados en Chitagá, Pamplonita (Norte de Santander), Marinilla (Antioquia), San Andrés, Matanza (Santander), Ipiales (Nariño), Cajamarca (Tolima), Carmen de Carupa, Simijaca (Cundinamarca) y Samacá (Boyacá). En Bucaramanga y Cúcuta, por ejemplo, el kilo se vendió a \$1.731 y a \$2.150, 9,39%, en promedio, menos que la semana anterior.

Gráfico 1. Comportamiento de los precios de la lechuga Batavia 2020 (18 de julio al 14 de agosto)



Fuente: DANE, Sipsa.

Cuadro 3. Mercados mayoristas. Precios de venta de verduras y hortalizas 2020 (8 al 14 de agosto)

Productos y mercados	Pesos por kilogramo				Tendencia	Productos y mercados	Pesos por kilogramo				Tendencia
	Mínimo	Máximo	Medio				Mínimo	Máximo	Medio		
Acelga						Ahuyamín (Sakata)					
Armenia, Mercar	1.067	1.200	1.133	=		Arauca (Arauca)	900	960	920	-	
Barranquilla, Barranquillita	4.000	4.000	4.000	=		Bogotá, D.C., Corabastos	500	700	613	-	
Bogotá, D.C., Corabastos	600	1.200	825	+		Bucaramanga, Centroabastos	460	500	489	-	
Bucaramanga, Centroabastos	1.400	1.500	1.467	+		Duitama (Boyacá)	700	800	783	n.d.	
Chiquinquirá (Boyacá)	1.200	1.400	1.233	+		Florencia (Caquetá)	1.040	1.120	1.080	-	
Duitama (Boyacá)	1.000	1.000	1.000	n.d.		Ibagué, Plaza La 21	1.400	1.400	1.400	=	
Ibagué, Plaza La 21	960	1.280	1.067	-		Neiva, Surabastos	640	960	807	-	
Ipiales (Nariño), Ipiales somos todos	1.500	2.000	1.667	++		Pamplona (Norte de Santander)	1.000	1.000	1.000	=	
Medellín, Central Mayorista de Antioquia	1.800	2.000	1.875	=		San Gil (Santander)	600	700	667	=	
Neiva, Surabastos	1.250	1.500	1.417	++		Sogamoso (Boyacá)	700	800	775	-	
Pamplona (Norte de Santander)	2.000	2.000	2.000	=		Tunja, Complejo de Servicios del Sur	600	720	653	-	
Pasto, El Potrerillo	1.500	2.500	2.125	-		Villavicencio, CAV	600	800	742	-	
Pereira, Mercasa	1.500	2.000	1.700	=		Yopal (Casanare)	800	840	820	-	
Sogamoso (Boyacá)	1.000	1.000	1.000	=		Aji topito dulce					
Tunja, Complejo de Servicios del Sur	1.300	1.600	1.450	+		Barranquilla, Barranquillita	2.500	3.150	2.717	-	
Villavicencio, CAV	1.200	1.600	1.317	+		Cartagena, Bazurto	1.750	2.500	2.042	+	
Ahuyama						Medellín, Central Mayorista de Antioquia	1.500	2.500	1.853	-	
Armenia, Mercar	700	800	733	=		Montería, Mercado del Sur	1.950	2.500	2.169	++	
Barranquilla, Barranquillita	571	643	606	-		Sincelejo, Nuevo Mercado	1.750	2.000	1.906	+++	
Barranquilla, Granabastos	514	657	565	-		Ajo					
Bogotá, D.C., Corabastos	800	1.000	954	-		Bogotá, D.C., Corabastos	9.000	10.000	9.650	+	
Bucaramanga, Centroabastos	600	700	631	-		Chiquinquirá (Boyacá)	4.000	4.700	4.317	-	
Buenaventura (Valle del Cauca)	1.100	1.200	1.111	+		Cúcuta, Cenabastos	4.500	5.000	4.775	+	
Cali, Cavasa	800	900	829	+		Duitama (Boyacá)	4.000	4.600	4.325	n.d.	
Cali, Santa Helena	700	800	783	=		Ipiales (Nariño), Ipiales somos todos	5.500	6.500	6.056	+	
Cartagena, Bazurto	1.000	1.000	1.000	-		Manizales, Centro Galerías	6.250	7.500	7.083	=	
Cartago (Valle del Cauca)	800	1.000	933	=		Medellín, Central Mayorista de Antioquia	10.000	13.000	11.663	+	
Cúcuta, Cenabastos	900	900	900	=		Pamplona (Norte de Santander)	3.200	4.000	3.563	-	
Duitama (Boyacá)	625	688	641	n.d.		Pasto, El Potrerillo	5.500	6.500	5.813	+	
Ibagué, Plaza La 21	700	900	800	+		Pereira, La 41	6.667	7.778	7.222	+	
Manizales, Centro Galerías	1.000	1.100	1.050	=		Pereira, Mercasa	5.556	7.778	6.917	+	
Medellín, Central Mayorista de Antioquia	600	700	650	-		San Gil (Santander)	4.500	5.000	4.700	-	
Medellín, Plaza Minorista "José María Villa"	700	700	700	=		Sogamoso (Boyacá)	3.800	4.000	3.975	-	
Montería, Mercado del Sur	860	920	898	-		Tunja, Complejo de Servicios del Sur	3.200	3.800	3.492	-	
Palmira (Valle del Cauca)	1.000	1.100	1.038	+		Túquerres (Nariño)	6.000	7.000	6.417	+	
Pamplona (Norte de Santander)	700	800	783	-		Villavicencio, CAV	4.500	5.000	4.792	+	
Pereira, La 41	800	1.000	917	-		Ajo importado					
Pereira, Mercasa	900	1.200	1.033	+		Arauca (Arauca)	4.700	5.500	5.075	-	
Popayán, Plaza de mercado del barrio Bolívar	800	840	815	-		Armenia, Mercar	5.000	5.500	5.300	=	
Rionegro (Antioquia)	900	1.000	963	+		Barranquilla, Barranquillita	4.000	4.200	4.042	-	
San Gil (Santander)	800	900	833	=		Barranquilla, Granabastos	4.000	4.300	4.200	+	
Sincelejo, Nuevo Mercado	600	600	600	-		Bogotá, D.C., Corabastos	4.500	6.000	5.140	+	
Socorro (Santander)	800	900	867	=		Bucaramanga, Centroabastos	4.500	4.700	4.513	-	
Sogamoso (Boyacá)	800	800	800	-		Buenaventura (Valle del Cauca)	5.000	5.500	5.200	-	
Tuluá (Valle del Cauca)	900	1.000	933	=		Cali, Cavasa	4.300	4.600	4.435	+	
Tunja, Complejo de Servicios del Sur	625	719	683	+		Cali, Santa Helena	4.000	4.300	4.150	-	
Valledupar, Mercabastos	600	700	688	+		Cartagena, Bazurto	4.000	4.500	4.278	+	
Valledupar, Mercado Nuevo	600	600	600	=		Cartago (Valle del Cauca)	4.500	5.500	4.778	-	
Yopal (Casanare)	700	700	700	=							

Cuadro 3. Mercados mayoristas. Precios de venta de verduras y hortalizas (continuación)
2020 (8 al 14 de agosto)

Productos y mercados	Pesos por kilogramo				Tendencia	Productos y mercados	Pesos por kilogramo				Tendencia
	Mínimo	Máximo	Medio				Mínimo	Máximo	Medio		
Ajo importado (continuación)						Arveja verde en vaina					
Cúcuta, Cenabastos	6.000	7.000	6.542		+	Arauca (Arauca)	2.826	3.478	2.989		-
Ibagué, Plaza La 21	5.000	5.500	5.250		-	Armenia, Mercar	3.200	3.760	3.476		+
Ipiales (Nariño), Ipiales somos todos	4.000	5.000	4.444		+	Barranquilla, Barranquillita	6.000	6.500	6.289		+
Manizales, Centro Galerías	5.000	6.500	5.750		-	Barranquilla, Granabastos	5.900	6.200	6.025		+
Medellín, Central Mayorista de Antioquia	4.300	4.500	4.425		-	Bogotá, D.C., Corabastos	2.800	3.600	3.108		-
Montería, Mercado del Sur	4.200	4.500	4.383		+	Bucaramanga, Centroabastos	2.400	3.200	2.850		++
Neiva, Surabastos	4.500	5.500	4.736		+	Cartago (Valle del Cauca)	3.840	4.400	4.053		+
Palmira (Valle del Cauca)	4.500	5.000	4.863		+	Chiquinquirá (Boyacá)	1.600	2.200	1.967		-
Pasto, El Potrerillo	4.000	4.500	4.313		+	Cúcuta, Cenabastos	2.500	3.000	2.625		-
Pereira, La 41	5.000	6.000	5.333		-	Duitama (Boyacá)	1.900	2.500	2.188		n.d.
Pereira, Mercasa	4.500	5.000	4.750		+	El Carmen de Viboral (Antioquia)	1.800	1.800	1.800		-
Popayán, Plaza de mercado del barrio Bolívar	4.500	4.800	4.588		+	El Santuario (Antioquia)	1.600	2.400	2.000		-
Sincelejo, Nuevo Mercado	4.100	4.300	4.233		+	Ibagué, Plaza La 21	2.600	3.040	2.785		+
Tuluá (Valle del Cauca)	4.500	5.000	4.833		-	La Ceja (Antioquia)	2.000	2.500	2.167		-
Valledupar, Mercabastos	4.300	4.800	4.488		+	Manizales, Centro Galerías	2.500	2.500	2.500		=
Apio						Marinilla (Antioquia)	2.000	2.600	2.233		+
Arauca (Arauca)	1.833	2.083	1.944		-	Medellín, Central Mayorista de Antioquia	1.600	2.600	2.008		-
Armenia, Mercar	750	1.100	925		-	Medellín, Plaza Minorista "José María Villa"	1.600	2.700	2.225		-
Barranquilla, Barranquillita	1.300	1.400	1.350		=	Neiva, Surabastos	2.240	2.800	2.473		-
Barranquilla, Granabastos	1.300	1.500	1.392		=	Palmira (Valle del Cauca)	2.200	2.600	2.475		+
Bogotá, D.C., Corabastos	600	1.000	742		-	Pamplona (Norte de Santander)	1.700	2.917	2.257		-
Bucaramanga, Centroabastos	750	800	775		=	Pereira, La 41	3.200	3.600	3.300		-
Cali, Cavasa	1.176	1.294	1.211		-	Pereira, Mercasa	2.880	3.360	3.200		-
Cali, Santa Helena	1.059	1.059	1.059		-	Rionegro (Antioquia)	2.300	2.800	2.517		++
Cartagena, Bazurto	1.200	1.400	1.267		-	San Gil (Santander)	2.240	2.880	2.604		-
Cartago (Valle del Cauca)	1.280	1.600	1.458		-	San Vicente (Antioquia)	1.800	2.000	1.950		-
Chiquinquirá (Boyacá)	750	900	817		+	Socorro (Santander)	2.240	2.400	2.347		-
Cúcuta, Cenabastos	1.133	1.333	1.278		++	Sogamoso (Boyacá)	2.000	2.400	2.175		-
Duitama (Boyacá)	750	800	763		n.d.	Sonsón (Antioquia)	2.000	2.200	2.133		+++
Ibagué, Plaza La 21	1.280	1.440	1.413		+	Tuluá (Valle del Cauca)	3.040	3.200	3.147		+
Ipiales (Nariño), Ipiales somos todos	1.500	2.000	1.806		+	Tunja, Complejo de Servicios del Sur	2.000	2.600	2.308		-
Manizales, Centro Galerías	1.600	1.600	1.600		-	Ubaté (Cundinamarca)	1.800	2.000	1.900		-
Marinilla (Antioquia)	600	1.200	967		+++	Villavicencio, CAV	2.800	3.600	3.117		-
Medellín, Central Mayorista de Antioquia	1.000	1.400	1.070		+++	Yopal (Casanare)	2.292	2.396	2.344		-
Medellín, Plaza Minorista "José María Villa"	800	1.400	1.017		+++	Arveja verde en vaina pastusa					
Montería, Mercado del Sur	1.300	2.000	1.725		++	Bogotá, D.C., Corabastos	2.600	3.400	2.922		-
Neiva, Surabastos	1.000	1.400	1.189		+	Buenaventura (Valle del Cauca)	3.200	3.600	3.400		+
Palmira (Valle del Cauca)	1.667	1.917	1.792		-	Cali, Cavasa	2.600	2.800	2.758		+
Pamplona (Norte de Santander)	1.167	1.250	1.208		-	Cali, Santa Helena	2.800	3.000	2.833		+
Pereira, La 41	1.500	1.667	1.639		+	La Unión (Nariño)	1.800	2.000	1.900		=
Pereira, Mercasa	1.500	2.000	1.708		-	Pasto, El Potrerillo	2.200	2.800	2.525		++
Rionegro (Antioquia)	1.000	1.400	1.233		+++	Popayán, Plaza de mercado del barrio Bolívar	2.400	2.500	2.438		++
Santa Marta (Magdalena)	1.333	1.600	1.467		+	Berenjena					
Sincelejo, Nuevo Mercado	1.200	1.600	1.442		-	Barranquilla, Barranquillita	1.000	1.125	1.092		-
Sogamoso (Boyacá)	900	1.000	975		-	Bogotá, D.C., Corabastos	2.600	3.000	2.956		-
Tuluá (Valle del Cauca)	1.667	2.000	1.833		=	Manizales, Centro Galerías	2.000	2.500	2.250		=
Tunja, Complejo de Servicios del Sur	750	900	833		-	Medellín, Central Mayorista de Antioquia	2.000	2.600	2.243		+
Valledupar, Mercabastos	1.333	1.667	1.425		+						
Villavicencio, CAV	1.400	1.600	1.533		-						

Cuadro 3. Mercados mayoristas. Precios de venta de verduras y hortalizas (continuación)
2020 (8 al 14 de agosto)

Productos y mercados	Pesos por kilogramo				Tendencia	Productos y mercados	Pesos por kilogramo				Tendencia
	Mínimo	Máximo	Medio				Mínimo	Máximo	Medio		
Berenjena (continuación)						Cebolla cabezona blanca (continuación)					
Montería, Mercado del Sur	1.125	1.175	1.144	-		Cartago (Valle del Cauca)	1.875	2.292	2.134	+	
Sincelejo, Nuevo Mercado	833	833	833	=		Chiquinquirá (Boyacá)	1.600	1.800	1.717	+	
Brócoli						Cúcuta, Cenabastos	1.800	2.000	1.931	+	
Armenia, Mercar	1.600	3.200	2.467	++		Duitama (Boyacá)	1.700	1.900	1.813	n.d.	
Barranquilla, Barranquillita	5.800	7.000	6.422	+		Florencia (Caquetá)	2.000	2.000	2.000	+	
Barranquilla, Granabastos	6.000	6.200	6.050	+		Ibagué, Plaza La 21	1.800	2.240	1.989	+	
Bogotá, D.C., Corabastos	3.000	7.000	4.500	-		Ipiales (Nariño), Ipiales somos todos	1.442	1.538	1.528	+	
Bucaramanga, Centroabastos	2.500	3.000	2.938	+		Manizales, Centro Galerías	2.000	2.200	2.063	-	
Cali, Cavasa	2.800	3.000	2.954	-		Medellín, Central Mayorista de Antioquia	1.957	2.500	2.197	+	
Cali, Santa Helena	2.500	2.700	2.633	-		Medellín, Plaza Minorista "José María Villa"	2.000	2.400	2.217	+	
Chiquinquirá (Boyacá)	1.400	1.800	1.633	-		Montería, Mercado del Sur	1.900	2.000	1.975	-	
Cúcuta, Cenabastos	3.000	3.500	3.125	-		Pamplona (Norte de Santander)	1.800	2.000	1.933	-	
Duitama (Boyacá)	1.600	1.800	1.713	n.d.		Pereira, La 41	1.880	2.200	2.030	+	
Ibagué, Plaza La 21	2.000	4.000	2.833	+		Pereira, Mercasa	1.800	2.280	2.012	++	
Ipiales (Nariño), Ipiales somos todos	1.500	2.250	1.875	-		Rionegro (Antioquia)	1.979	2.292	2.130	+	
Manizales, Centro Galerías	4.667	6.000	5.333	+++		San Gil (Santander)	1.700	2.000	1.833	+	
Marinilla (Antioquia)	2.000	2.800	2.478	+++		Santa Marta (Magdalena)	2.100	2.200	2.120	=	
Medellín, Central Mayorista de Antioquia	2.000	4.000	2.888	-		Sincelejo, Nuevo Mercado	2.100	2.280	2.182	+	
Medellín, Plaza Minorista "José María Villa"	3.000	3.500	3.083	+		Socorro (Santander)	1.900	2.000	1.967	++	
Neiva, Surabastos	3.600	6.600	4.967	-		Sogamoso (Boyacá)	1.600	1.800	1.725	-	
Palmira (Valle del Cauca)	2.500	2.667	2.611	+		Tunja, Complejo de Servicios del Sur	1.500	1.900	1.717	+	
Pamplona (Norte de Santander)	2.500	3.000	2.750	+		Ubaté (Cundinamarca)	1.800	2.000	1.900	-	
Pasto, El Potrerillo	2.000	3.000	2.375	+++		Valledupar, Mercabastos	1.900	2.000	1.988	+	
Pereira, Mercasa	2.000	3.200	2.667	=		Villavicencio, CAV	1.800	2.300	2.017	+	
Sogamoso (Boyacá)	1.800	2.000	1.825	+		Yopal (Casanare)	2.083	2.188	2.135	=	
Tunja, Complejo de Servicios del Sur	2.000	2.300	2.133	++		Cebolla cabezona blanca bogotana					
Túquerres (Nariño)	1.333	1.667	1.542	+		Buenaventura (Valle del Cauca)	1.979	2.292	2.060	-	
Calabacín						Cali, Cavasa	1.771	2.042	1.888	+	
Bogotá, D.C., Corabastos	200	280	230	-		Cali, Santa Helena	1.667	1.771	1.712	-	
Bucaramanga, Centroabastos	1.500	2.000	1.775	+		Neiva, Surabastos	1.700	2.200	1.888	+	
Duitama (Boyacá)	600	700	650	n.d.		Palmira (Valle del Cauca)	1.708	1.875	1.779	-	
Medellín, Central Mayorista de Antioquia	900	1.300	1.190	-		Tuluá (Valle del Cauca)	1.875	2.083	2.014	+	
Sogamoso (Boyacá)	500	600	531	+		Cebolla cabezona blanca pastusa					
Tunja, Complejo de Servicios del Sur	500	650	579	+++		Cali, Cavasa	1.667	1.875	1.805	+	
Calabaza						Palmira (Valle del Cauca)	1.771	1.833	1.813	+	
Bogotá, D.C., Corabastos	320	400	382	-		Pasto, El Potrerillo	1.250	1.563	1.414	+	
Cúcuta, Cenabastos	667	778	708	++		Popayán, Plaza de mercado del barrio Bolívar	1.563	1.667	1.622	-	
Medellín, Central Mayorista de Antioquia	1.000	1.000	1.000	=		Túquerres (Nariño)	1.458	1.667	1.589	+	
Cebolla cabezona blanca						Cebolla cabezona roja					
Arauca (Arauca)	1.875	2.188	2.024	+		Arauca (Arauca)	2.000	2.400	2.175	-	
Armenia, Mercar	2.000	2.200	2.124	+		Barranquilla, Barranquillita	1.778	1.889	1.844	-	
Barranquilla, Barranquillita	2.000	2.300	2.153	+		Bogotá, D.C., Corabastos	1.800	2.200	1.938	+	
Barranquilla, Granabastos	2.000	2.120	2.043	+		Cartagena, Bazurto	1.556	1.778	1.623	-	
Bogotá, D.C., Corabastos	1.700	2.200	1.904	+		Florencia (Caquetá)	2.800	2.800	2.800	++	
Bucaramanga, Centroabastos	1.800	2.000	1.851	+		Neiva, Surabastos	2.222	2.667	2.380	-	
Cartagena, Bazurto	2.000	2.200	2.111	-		Pereira, Mercasa	2.000	2.600	2.267	-	

BOLETÍN SEMANAL PRECIOS MAYORISTAS

Cuadro 3. Mercados mayoristas. Precios de venta de verduras y hortalizas (continuación)
2020 (8 al 14 de agosto)

Productos y mercados	Pesos por kilogramo				Tendencia	Productos y mercados	Pesos por kilogramo				Tendencia
	Mínimo	Máximo	Medio				Mínimo	Máximo	Medio		
Cebolla cabeza roja (continuación)						Cebolla junca Aquitania (continuación)					
Santa Marta (Magdalena)	2.128	2.500	2.367	=		Chiquinquirá (Boyacá)	1.333	1.733	1.489	-	
Sincedejo, Nuevo Mercado	1.556	1.778	1.679	-		Duitama (Boyacá)	1.167	1.333	1.283	n.d.	
Valledupar, Mercabastos	1.667	2.250	1.933	-		Ibagué, Plaza La 21	1.600	1.800	1.667	-	
Valledupar, Mercado Nuevo	1.667	2.250	1.948	-		Neiva, Surabastos	1.333	1.667	1.531	-	
Cebolla cabeza roja importada						San Gil (Santander)	1.600	1.733	1.674	+	
Bogotá, D.C., Corabastos	1.875	2.292	2.018	+		Socorro (Santander)	1.667	1.733	1.689	=	
Bucaramanga, Centroabastos	1.979	2.083	2.046	-		Sogamoso (Boyacá)	1.333	1.333	1.333	+	
Cali, Cavasa	2.000	2.111	2.056	+		Tunja, Complejo de Servicios del Sur	1.267	1.400	1.350	-	
Ipiales (Nariño), Ipiales somos todos	1.630	1.848	1.742	+		Valledupar, Mercabastos	1.333	1.333	1.333	-	
Medellín, Central Mayorista de Antioquia	1.957	2.174	2.046	-		Cebolla junca Berlín					
Montería, Mercado del Sur	2.100	2.200	2.170	-		Barranquilla, Barranquillita	1.000	1.333	1.233	-	
Cebolla cabeza roja ocañera						Barranquilla, Granabastos	1.100	1.167	1.133	+	
Bucaramanga, Centroabastos	1.667	1.771	1.693	-		Cartagena, Bazurto	1.333	1.500	1.428	-	
Cebolla cabeza roja peruana						Cúcuta, Cenabastos	938	1.094	1.068	-	
Barranquilla, Barranquillita	2.174	2.391	2.312	-		Pamplona (Norte de Santander)	1.094	1.094	1.094	=	
Barranquilla, Granabastos	2.174	2.304	2.219	-		Valledupar, Mercabastos	1.167	1.333	1.278	-	
Cartagena, Bazurto	2.174	2.609	2.313	-		Cebolla junca pastusa					
Montería, Mercado del Sur	1.560	1.660	1.610	-		La Unión (Nariño)	1.333	1.556	1.433	+	
Sincedejo, Nuevo Mercado	2.391	2.500	2.424	-		Palmira (Valle del Cauca)	1.083	1.333	1.222	-	
Valledupar, Mercabastos	2.174	2.391	2.319	-		Pasto, El Potrerillo	1.111	1.244	1.172	+	
Cebolla junca						Popayán, Plaza de mercado del barrio Bolívar	1.556	1.600	1.561	-	
Arauca (Arauca)	1.667	1.963	1.793	-		Cebolla junca Tenerife					
Armenia, Mercar	2.429	2.643	2.516	-		Cali, Cavasa	1.500	1.800	1.590	-	
Bucaramanga, Centroabastos	938	1.031	973	+		Cali, Santa Helena	1.150	1.300	1.244	-	
Cartago (Valle del Cauca)	2.400	2.720	2.596	+		Palmira (Valle del Cauca)	1.244	1.467	1.367	-	
Florencia (Caquetá)	1.800	1.800	1.800	-		Cebolla puerro					
Ipiales (Nariño), Ipiales somos todos	2.000	2.500	2.104	-		Bogotá, D.C., Corabastos	1.250	1.500	1.333	+	
La Ceja (Antioquia)	1.040	1.440	1.333	++		Cúcuta, Cenabastos	3.750	5.000	4.563	-	
Manizales, Centro Galerías	1.760	2.240	2.000	-		Medellín, Central Mayorista de Antioquia	2.000	3.000	2.663	+	
Medellín, Central Mayorista de Antioquia	1.500	2.000	1.821	+		Pamplona (Norte de Santander)	2.500	3.000	2.750	=	
Medellín, Plaza Minorista "José María Villa"	1.500	1.900	1.683	-		Cebollín chino					
Montería, Mercado del Sur	1.667	2.083	1.875	-		Barranquilla, Barranquillita	3.000	3.200	3.111	+	
Pereira, La 41	1.333	2.000	1.700	-		Chócolo mazorca					
Pereira, Mercasa	1.600	2.000	1.706	-		Armenia, Mercar	857	886	871	=	
Rionegro (Antioquia)	1.000	1.300	1.196	-		Armenia, Retiro	771	786	779	=	
Sincedejo, Nuevo Mercado	600	800	727	-		Barranquilla, Barranquillita	556	622	602	+	
Sonsón (Antioquia)	1.000	1.143	1.071	+		Bogotá, D.C., Corabastos	700	900	754	++	
Túquerres (Nariño)	2.000	2.250	2.167	-		Bucaramanga, Centroabastos	560	640	587	-	
Villavicencio, CAV	1.667	1.833	1.674	-		Buenaventura (Valle del Cauca)	1.143	1.357	1.262	+	
Yopal (Casarene)	1.500	1.500	1.500	=		Cali, Cavasa	1.071	1.143	1.138	+	
Cebolla junca Aquitania						Cali, Santa Helena	1.071	1.143	1.107	++	
Bogotá, D.C., Corabastos	1.333	2.000	1.646	-		Cartagena, Bazurto	375	450	400	-	
Buenaventura (Valle del Cauca)	3.200	3.500	3.311	+		Cartago (Valle del Cauca)	1.125	1.250	1.192	=	
Cali, Cavasa	1.244	1.556	1.350	-		Chiquinquirá (Boyacá)	560	600	593	-	
Cali, Santa Helena	1.111	1.111	1.111	-							

Cuadro 3. Mercados mayoristas. Precios de venta de verduras y hortalizas (continuación)
2020 (8 al 14 de agosto)

Productos y mercados	Pesos por kilogramo				Tendencia	Productos y mercados	Pesos por kilogramo				Tendencia
	Mínimo	Máximo	Medio	Precios			Mínimo	Máximo	Medio	Precios	
Chócolo mazorca (continuación)						Cilantro (continuación)					
Cúcuta, Cenabastos	727	1.182	994		+	Duitama (Boyacá)	3.500	5.000	4.344		n.d.
Duitama (Boyacá)	600	700	675		n.d.	Florencia (Caquetá)	2.000	2.000	2.000		=
Ibagué, Plaza La 21	480	640	587		+	Ibagué, Plaza La 21	1.600	2.400	2.100		-
Ipiales (Nariño), Ipiales somos todos	286	514	437		++	Ipiales (Nariño), Ipiales somos todos	3.000	5.000	4.283		+++
Manizales, Centro Galerías	600	600	600		=	La Ceja (Antioquia)	3.000	4.000	3.278		+
Marinilla (Antioquia)	542	625	578		+	Manizales, Centro Galerías	2.000	2.000	2.000		=
Medellín, Central Mayorista de Antioquia	800	850	819		+	Marinilla (Antioquia)	2.000	2.500	2.194		++
Medellín, Plaza Minorista "José María Villa"	625	625	625		=	Medellín, Central Mayorista de Antioquia	2.000	4.000	3.038		++
Montería, Mercado del Sur	480	520	500		+	Medellín, Plaza Minorista "José María Villa"	2.000	4.500	3.458		+++
Neiva, Surabastos	640	720	658		+	Montería, Mercado del Sur	5.000	7.000	6.000		++
Pamplona (Norte de Santander)	364	636	506		-	Neiva, Surabastos	2.667	4.000	3.333		-
Pasto, El Potrerillo	500	543	533		-	Palmira (Valle del Cauca)	1.500	1.500	1.500		+
Peñol (Antioquia)	458	625	549		-	Pamplona (Norte de Santander)	1.667	1.667	1.667		-
Popayán, Plaza de mercado del barrio Bolívar	571	614	589		+	Pasto, El Potrerillo	8.500	11.500	9.875		-
Rionegro (Antioquia)	643	786	724		-	Pereira, La 41	1.000	2.000	1.667		-
San Gil (Santander)	1.000	1.125	1.031		+	Pereira, Mercasa	1.500	2.500	1.708		-
San Vicente (Antioquia)	500	500	500		-	Popayán, Plaza de mercado del barrio Bolívar	2.000	2.500	2.250		+++
Santa Marta (Magdalena)	1.000	1.200	1.100		n.d.	Rionegro (Antioquia)	3.000	4.000	3.256		++
Sincelejo, Nuevo Mercado	440	440	440		-	San Gil (Santander)	4.000	4.000	4.000		=
Socorro (Santander)	1.050	1.125	1.100		+	Santa Marta (Magdalena)	3.333	3.333	3.333		n.d.
Sogamoso (Boyacá)	700	800	788		+++	Sincelejo, Nuevo Mercado	2.000	2.666	2.444		+++
Sonsón (Antioquia)	400	450	438		+	Socorro (Santander)	4.000	4.000	4.000		=
Tunja, Complejo de Servicios del Sur	700	800	725		+	Sogamoso (Boyacá)	5.000	5.000	5.000		+++
Ubaté (Cundinamarca)	600	700	650		+	Tuluá (Valle del Cauca)	4.500	5.000	4.667		=
Valledupar, Mercabastos	800	900	813		-	Tunja, Complejo de Servicios del Sur	2.500	4.250	3.500		+++
Villavicencio, CAV	800	1.000	933		+	Ubaté (Cundinamarca)	2.500	2.500	2.500		=
Yopal (Casasare)	1.125	1.125	1.125		+	Valledupar, Mercabastos	2.000	2.000	2.000		-
						Valledupar, Mercado Nuevo	2.000	2.000	2.000		-
						Villavicencio, CAV	3.000	3.500	3.167		-
						Yopal (Casasare)	4.000	4.000	4.000		=
Cidra						Coles					
Bogotá, D.C., Corabastos	800	1.200	926		+	Barranquilla, Barranquillita	3.000	3.300	3.067		+
Marinilla (Antioquia)	500	600	544		+++	Bogotá, D.C., Corabastos	1.400	2.000	1.733		+
Medellín, Central Mayorista de Antioquia	700	800	750		++	Medellín, Central Mayorista de Antioquia	1.000	1.300	1.193		-
Peñol (Antioquia)	500	700	617		+++	Medellín, Plaza Minorista "José María Villa"	1.000	1.200	1.167		-
San Vicente (Antioquia)	200	200	200		-						
Villavicencio, CAV	1.000	1.000	1.000		-	Colefior					
						Armenia, Mercar	2.333	2.667	2.514		++
						Barranquilla, Barranquillita	5.800	7.000	6.422		+
						Barranquilla, Granabastos	6.000	6.200	6.063		+
						Bogotá, D.C., Corabastos	2.000	3.000	2.438		+++
						Bucaramanga, Centroabastos	2.500	3.000	2.938		+
						Cali, Cavasa	2.800	3.000	2.971		-
						Cali, Santa Helena	3.000	3.200	3.100		++
						Cartago (Valle del Cauca)	2.000	2.880	2.551		+++
						Chiquinquirá (Boyacá)	1.500	1.800	1.750		+
						Cúcuta, Cenabastos	3.000	3.500	3.125		-
						Duitama (Boyacá)	2.000	2.000	2.000		n.d.

BOLETÍN SEMANAL PRECIOS MAYORISTAS

Cuadro 3. Mercados mayoristas. Precios de venta de verduras y hortalizas (continuación)
2020 (8 al 14 de agosto)

Productos y mercados	Pesos por kilogramo				Tendencia	Productos y mercados	Pesos por kilogramo				Tendencia
	Mínimo	Máximo	Medio				Mínimo	Máximo	Medio		
Coliflor (continuación)						Frijol verde cargamanto (continuación)					
Ipiales (Nariño), Ipiales somos todos	2.083	2.667	2.333	-		La Unión (Nariño)	2.200	2.400	2.300	=	
Manizales, Centro Galerías	3.500	4.500	3.875	++		Marinilla (Antioquia)	1.500	1.800	1.667	-	
Marinilla (Antioquia)	1.700	2.000	1.844	+++		Medellín, Central Mayorista de Antioquia	1.500	1.800	1.608	-	
Medellín, Central Mayorista de Antioquia	2.500	4.000	3.000	++		Medellín, Plaza Minorista "José María Villa"	1.500	1.900	1.658	-	
Medellín, Plaza Minorista "José María Villa"	3.000	3.500	3.167	+		Pasto, El Potrerillo	2.200	2.500	2.338	++	
Neiva, Surabastos	2.500	3.200	2.950	+++		Peñol (Antioquia)	1.500	2.200	1.792	-	
Palmira (Valle del Cauca)	3.000	3.900	3.467	++		Popayán, Plaza de mercado del barrio Bolívar	1.600	1.700	1.688	+	
Pamplona (Norte de Santander)	2.500	2.500	2.500	=		Rionegro (Antioquia)	1.900	2.100	2.008	+	
Pasto, El Potrerillo	2.000	3.000	2.375	++		San Vicente (Antioquia)	1.300	1.500	1.375	-	
Pereira, La 41	2.667	3.333	3.063	+++		Sogamoso (Boyacá)	2.000	2.400	2.250	-	
Pereira, Mercasa	2.917	3.333	3.219	++		Sonsón (Antioquia)	1.200	1.300	1.275	-	
Sogamoso (Boyacá)	1.800	2.000	1.925	+		Tuluá (Valle del Cauca)	2.080	2.240	2.187	+	
Tunja, Complejo de Servicios del Sur	2.300	2.600	2.456	+		Tunja, Complejo de Servicios del Sur	1.500	2.000	1.758	-	
Túquerres (Nariño)	2.240	2.800	2.493	-		Villavicencio, CAV	2.000	2.800	2.425	-	
Villavicencio, CAV	2.000	3.000	2.367	++		Yopal (Casanare)	2.813	2.917	2.865	-	
Espinaca						Frijol verde en vaina					
Armenia, Mercar	2.667	3.333	3.019	-		Arauca (Arauca)	2.391	3.478	2.899	-	
Barranquilla, Barranquillita	5.800	6.000	5.867	=		Armenia, Mercar	1.920	2.240	2.169	-	
Barranquilla, Granabastos	5.000	5.100	5.025	=		Barranquilla, Barranquillita	5.800	6.500	6.178	+	
Bogotá, D.C., Corabastos	1.500	2.500	2.129	+		Barranquilla, Granabastos	4.900	5.000	4.975	=	
Bucaramanga, Centroabastos	2.000	3.000	2.563	-		Bucaramanga, Centroabastos	1.600	2.000	1.731	-	
Chiquinquirá (Boyacá)	1.750	1.875	1.833	+		Buenaventura (Valle del Cauca)	2.800	3.200	2.960	n.d.	
Cúcuta, Cenabastos	3.500	4.000	3.958	-		Cartago (Valle del Cauca)	2.200	2.600	2.389	-	
Duitama (Boyacá)	2.333	2.667	2.542	n.d.		Chiquinquirá (Boyacá)	1.000	1.400	1.200	-	
Ibagué, Plaza La 21	3.333	3.889	3.537	+		Cúcuta, Cenabastos	1.800	2.500	2.150	-	
Ipiales (Nariño), Ipiales somos todos	1.500	2.000	1.667	++		Ibagué, Plaza La 21	1.440	2.400	1.963	+	
Manizales, Centro Galerías	3.000	3.500	3.125	=		Ipiales (Nariño), Ipiales somos todos	1.481	1.667	1.543	-	
Medellín, Central Mayorista de Antioquia	3.000	4.000	3.200	-		La Unión (Nariño)	2.200	2.400	2.300	=	
Medellín, Plaza Minorista "José María Villa"	3.000	4.000	3.438	-		Manizales, Centro Galerías	2.000	2.500	2.388	-	
Neiva, Surabastos	2.353	3.294	2.863	-		Montería, Mercado del Sur	2.400	3.300	2.900	+	
Pamplona (Norte de Santander)	2.000	2.000	2.000	=		Neiva, Surabastos	1.600	2.400	1.840	-	
Pasto, El Potrerillo	2.500	3.000	2.750	-		Pamplona (Norte de Santander)	800	1.667	1.357	-	
Sogamoso (Boyacá)	3.000	3.333	3.292	+		Pereira, La 41	1.800	2.500	2.100	++	
Tunja, Complejo de Servicios del Sur	1.875	2.250	2.010	+++		Pereira, Mercasa	1.800	2.300	2.100	-	
Villavicencio, CAV	2.400	3.000	2.600	+		San Gil (Santander)	2.000	2.400	2.249	-	
Frijol verde bolo						Frijol verde en vaina					
Cúcuta, Cenabastos	2.200	3.000	2.558	-		Sincelejo, Nuevo Mercado	2.400	2.500	2.461	-	
Pamplona (Norte de Santander)	1.700	2.917	2.326	-		Socorro (Santander)	2.080	2.240	2.133	++	
Frijol verde cargamanto						Haba verde					
Bogotá, D.C., Corabastos	2.000	2.600	2.267	-		Bogotá, D.C., Corabastos	1.800	2.800	2.325	-	
Cali, Cavasa	2.000	2.200	2.071	+		Chiquinquirá (Boyacá)	1.300	1.900	1.600	-	
Cali, Santa Helena	2.000	2.200	2.033	+		Duitama (Boyacá)	1.200	2.000	1.563	n.d.	
Chiquinquirá (Boyacá)	1.400	2.000	1.633	=		Ipiales (Nariño), Ipiales somos todos	1.000	1.167	1.089	+++	
Duitama (Boyacá)	2.000	2.600	2.263	n.d.		La Unión (Nariño)	1.000	1.167	1.056	-	
El Santuario (Antioquia)	1.400	1.900	1.683	-		Pamplona (Norte de Santander)	1.600	2.083	1.858	-	
La Ceja (Antioquia)	1.500	2.000	1.722	-		Sogamoso (Boyacá)	1.200	1.700	1.425	-	
						Tunja, Complejo de Servicios del Sur	900	1.400	1.150	-	
						Túquerres (Nariño)	1.250	1.500	1.425	-	

Cuadro 3. Mercados mayoristas. Precios de venta de verduras y hortalizas (continuación)
2020 (8 al 14 de agosto)

Productos y mercados	Pesos por kilogramo				Tendencia	Productos y mercados	Pesos por kilogramo				Tendencia
	Mínimo	Máximo	Medio	Precios			Mínimo	Máximo	Medio	Precios	
Habichuela						Lechuga Batavia (continuación)					
Arauca (Arauca)	2.364	3.000	2.689		++	Barranquilla, Barranquillita	1.800	2.000	1.933		+++
Armenia, Mercar	1.920	2.240	2.107		-	Barranquilla, Granabastos	1.800	2.000	1.900		+++
Barranquilla, Barranquillita	1.500	2.000	1.783		-	Bogotá, D.C., Corabastos	2.000	2.400	2.183		++
Barranquilla, Granabastos	1.800	1.900	1.854		-	Bucaramanga, Centroabastos	1.167	1.500	1.323		+
Bogotá, D.C., Corabastos	2.000	2.333	2.118		-	Buenaventura (Valle del Cauca)	1.800	2.200	2.000		+++
Bucaramanga, Centroabastos	1.000	1.250	1.153		-	Cali, Cavasa	1.308	1.692	1.522		++
Buenaventura (Valle del Cauca)	2.000	2.960	2.462		+++	Cali, Santa Helena	1.385	1.692	1.538		++
Cali, Cavasa	1.200	2.200	1.642		-	Cartagena, Bazurto	1.867	2.000	1.970		+++
Cali, Santa Helena	1.600	2.000	1.850		+	Cartago (Valle del Cauca)	1.846	2.462	2.205		+++
Cartagena, Bazurto	1.750	2.000	1.850		-	Chiquinquirá (Boyacá)	1.400	1.500	1.467		++
Cartago (Valle del Cauca)	1.360	2.720	1.947		-	Cúcuta, Cenabastos	1.000	1.250	1.208		+
Chiquinquirá (Boyacá)	1.600	1.800	1.733		+++	Duitama (Boyacá)	1.200	2.000	1.588		n.d.
Cúcuta, Cenabastos	1.250	2.750	1.792		-	Ibagué, Plaza La 21	1.920	2.080	2.000		++
Duitama (Boyacá)	1.750	2.000	1.969		n.d.	Ipiales (Nariño), Ipiales somos todos	1.308	1.538	1.436		+++
El Santuario (Antioquia)	1.000	2.000	1.592		-	Manizales, Centro Galerías	2.400	2.800	2.563		++
Florencia (Caquetá)	1.520	1.600	1.560		-	Marinilla (Antioquia)	900	1.500	1.200		+++
Ibagué, Plaza La 21	1.760	2.560	2.070		-	Medellín, Central Mayorista de Antioquia	1.071	1.500	1.332		+++
La Ceja (Antioquia)	1.700	2.000	1.844		-	Medellín, Plaza Minorista "José María Villa"	1.071	1.429	1.220		+++
Manizales, Centro Galerías	960	1.760	1.310		-	Montería, Mercado del Sur	1.667	2.000	1.757		-
Marinilla (Antioquia)	1.700	2.100	1.908		+++	Neiva, Surabastos	1.600	1.760	1.733		+++
Medellín, Central Mayorista de Antioquia	1.400	2.000	1.690		-	Palmira (Valle del Cauca)	1.385	1.615	1.529		+
Medellín, Plaza Minorista "José María Villa"	1.700	2.200	2.033		+	Pamplona (Norte de Santander)	833	917	875		-
Montería, Mercado del Sur	2.400	3.000	2.767		++	Pasto, El Potrerillo	1.385	1.923	1.663		+++
Neiva, Surabastos	1.920	3.200	2.600		++	Pereira, La 41	1.833	2.500	2.097		++
Palmira (Valle del Cauca)	1.400	2.000	1.715		-	Pereira, Mercasa	2.000	2.333	2.076		++
Pamplona (Norte de Santander)	1.000	1.500	1.240		-	Popayán, Plaza de mercado del barrio Bolívar	1.692	1.769	1.721		+++
Pasto, El Potrerillo	3.600	4.000	3.800		+++	Rionegro (Antioquia)	1.400	1.800	1.583		+++
Pereira, La 41	1.280	1.920	1.600		-	San Gil (Santander)	1.250	1.667	1.500		++
Pereira, Mercasa	1.200	2.000	1.540		-	Santa Marta (Magdalena)	1.667	1.917	1.792		+
Popayán, Plaza de mercado del barrio Bolívar	1.800	1.880	1.830		-	Sincedejo, Nuevo Mercado	1.300	1.800	1.550		-
Rionegro (Antioquia)	2.000	2.400	2.167		+++	Sogamoso (Boyacá)	1.500	2.000	1.700		-
San Gil (Santander)	1.455	1.818	1.672		++	Sonsón (Antioquia)	1.100	1.200	1.125		+++
Santa Marta (Magdalena)	2.000	3.000	2.325		-	Tuluá (Valle del Cauca)	1.846	2.000	1.936		++
Sincedejo, Nuevo Mercado	2.400	2.600	2.472		+	Tunja, Complejo de Servicios del Sur	1.500	1.800	1.667		+++
Socorro (Santander)	1.591	1.727	1.636		+++	Valledupar, Mercabastos	1.667	2.083	1.802		+
Sogamoso (Boyacá)	2.500	3.000	2.781		++	Villavicencio, CAV	2.000	2.400	2.200		+++
Tuluá (Valle del Cauca)	1.600	2.400	1.907		-	Yopal (Casanare)	2.000	2.200	2.100		++
Tunja, Complejo de Servicios del Sur	2.000	2.400	2.233		-						
Ubaté (Cundinamarca)	2.000	2.400	2.200		+++	Lechuga cressa verde					
Valledupar, Mercabastos	1.000	2.000	1.531		-	Arauca (Arauca)	2.900	4.000	3.500		+
Villavicencio, CAV	1.667	2.000	1.771		-	Bogotá, D.C., Corabastos	2.000	2.667	2.417		+
Yopal (Casanare)	2.500	2.667	2.583		-	Bucaramanga, Centroabastos	3.000	4.000	3.563		-
						Cali, Cavasa	3.000	3.000	3.000		=
Habichuela larga						Cúcuta, Cenabastos	4.000	6.000	5.167		-
Barranquilla, Barranquillita	2.800	4.000	3.433		++	Medellín, Central Mayorista de Antioquia	1.000	1.500	1.410		-
Montería, Mercado del Sur	3.000	4.000	3.333		+++	Medellín, Plaza Minorista "José María Villa"	1.500	1.500	1.500		=
						Neiva, Surabastos	2.857	4.000	3.302		-
Lechuga Batavia						Villavicencio, CAV	5.600	7.200	6.667		+
Arauca (Arauca)	3.333	5.000	3.917		++						
Armenia, Mercar	1.467	1.600	1.533		++						

Cuadro 3. Mercados mayoristas. Precios de venta de verduras y hortalizas (continuación)
2020 (8 al 14 de agosto)

Productos y mercados	Pesos por kilogramo				Tendencia	Productos y mercados	Pesos por kilogramo				Tendencia
	Mínimo	Máximo	Medio				Mínimo	Máximo	Medio		
Pepino cohombro						Pepino de rellenar (continuación)					
Arauca (Arauca)	1.364	1.545	1.477	-		Ubaté (Cundinamarca)	1.000	1.000	1.000	+++	
Armenia, Mercar	900	1.000	933	=		Villavicencio, CAV	1.300	2.000	1.571	-	
Barranquilla, Barranquillita	1.000	1.280	1.103	+		Yopal (Casare)	2.200	2.200	2.200	++	
Barranquilla, Granabastos	1.040	1.200	1.113	++		Perejil					
Bogotá, D.C., Corabastos	1.500	2.000	1.788	+++		Arauca (Arauca)	4.500	5.000	4.792	+	
Bucaramanga, Centroabastos	600	1.000	883	+++		Armenia, Mercar	5.000	5.500	5.333	=	
Buenaventura (Valle del Cauca)	1.100	1.200	1.167	+		Barranquilla, Barranquillita	7.000	7.200	7.044	+	
Cali, Cavasa	667	833	763	+		Bogotá, D.C., Corabastos	3.333	5.000	4.367	-	
Cali, Santa Helena	833	867	842	+		Bucaramanga, Centroabastos	2.000	3.000	2.375	+	
Cartagena, Bazurto	880	1.360	1.130	-		Chiquinquirá (Boyacá)	2.000	2.400	2.200	+	
Cartago (Valle del Cauca)	800	1.000	944	-		Cúcuta, Cenabastos	5.000	6.000	5.833	-	
Cúcuta, Cenabastos	800	1.600	1.117	+		Duitama (Boyacá)	2.000	2.400	2.100	n.d.	
Duitama (Boyacá)	1.080	1.200	1.150	n.d.		Ibagué, Plaza La 21	4.500	5.500	5.000	+	
Florencia (Caquetá)	1.280	1.360	1.320	+		Ipiales (Nariño), Ipiales somos todos	3.000	3.000	3.000	=	
Ibagué, Plaza La 21	800	1.200	1.043	-		Manizales, Centro Galerías	4.000	5.200	4.600	=	
La Ceja (Antioquia)	1.000	1.200	1.044	+		Medellín, Central Mayorista de Antioquia	5.000	6.000	5.375	=	
Manizales, Centro Galerías	600	1.100	888	++		Medellín, Plaza Minorista "José María Villa"	3.000	3.000	3.000	+	
Marinilla (Antioquia)	650	800	744	++		Neiva, Surabastos	5.000	6.000	5.481	+	
Medellín, Central Mayorista de Antioquia	1.000	1.200	1.158	++		Pamplona (Norte de Santander)	2.500	3.000	2.750	+	
Medellín, Plaza Minorista "José María Villa"	1.000	1.000	1.000	++		Pasto, El Potrerillo	2.000	3.000	2.500	-	
Montería, Mercado del Sur	1.000	1.060	1.025	++		San Gil (Santander)	4.000	4.000	4.000	=	
Neiva, Surabastos	960	1.200	1.135	+		Sogamoso (Boyacá)	2.000	2.000	2.000	-	
Palmira (Valle del Cauca)	833	1.000	963	+		Tunja, Complejo de Servicios del Sur	1.800	2.200	1.978	+	
Pamplona (Norte de Santander)	1.000	1.200	1.100	=		Pimentón					
Pasto, El Potrerillo	1.800	3.000	2.350	+++		Arauca (Arauca)	3.000	3.400	3.292	-	
Pereira, La 41	800	1.000	917	+		Armenia, Mercar	2.700	2.800	2.733	+	
Pereira, Mercasa	800	1.000	956	++		Barranquilla, Barranquillita	1.833	2.333	2.083	++	
Popayán, Plaza de mercado del barrio Bolívar	769	769	769	=		Barranquilla, Granabastos	2.000	2.167	2.132	++	
Rionegro (Antioquia)	700	1.000	856	+		Bogotá, D.C., Corabastos	2.600	3.200	2.842	-	
San Gil (Santander)	720	880	782	-		Bucaramanga, Centroabastos	2.500	3.200	2.844	-	
Santa Marta (Magdalena)	1.200	1.200	1.200	++		Buenaventura (Valle del Cauca)	2.857	3.143	3.016	+	
Sincelejo, Nuevo Mercado	900	1.000	972	+++		Cali, Cavasa	2.300	2.600	2.458	+	
Socorro (Santander)	640	720	693	-		Cali, Santa Helena	2.300	2.500	2.400	+++	
Sogamoso (Boyacá)	900	1.000	958	-		Cartagena, Bazurto	2.083	2.500	2.431	-	
Sonsón (Antioquia)	700	900	850	++		Cartago (Valle del Cauca)	2.200	2.500	2.400	++	
Tuluá (Valle del Cauca)	1.000	1.200	1.067	-		Chiquinquirá (Boyacá)	1.429	1.929	1.702	-	
Tunja, Complejo de Servicios del Sur	880	1.200	1.037	+++		Cúcuta, Cenabastos	1.667	2.917	2.292	-	
Valledupar, Mercabastos	800	1.000	925	+		Duitama (Boyacá)	1.786	2.143	1.875	n.d.	
Villavicencio, CAV	1.000	1.400	1.196	+++		Florencia (Caquetá)	2.000	2.000	2.000	+	
Pepino de rellenar						Ibagué, Plaza La 21	2.000	2.500	2.198	-	
Bogotá, D.C., Corabastos	1.333	2.000	1.653	-		La Ceja (Antioquia)	1.500	1.600	1.544	+	
Chiquinquirá (Boyacá)	917	1.000	986	+		Manizales, Centro Galerías	1.600	2.000	1.850	-	
Duitama (Boyacá)	1.083	1.250	1.188	n.d.		Marinilla (Antioquia)	1.000	1.300	1.146	+	
Ibagué, Plaza La 21	1.120	1.600	1.400	++		Medellín, Central Mayorista de Antioquia	1.500	1.800	1.683	+	
Medellín, Central Mayorista de Antioquia	2.000	2.000	2.000	-		Medellín, Plaza Minorista "José María Villa"	1.300	1.700	1.508	-	
Neiva, Surabastos	1.040	1.440	1.244	+		Montería, Mercado del Sur	2.000	2.500	2.175	+	
San Gil (Santander)	1.280	1.360	1.307	=		Neiva, Surabastos	1.786	2.143	2.040	++	
Sogamoso (Boyacá)	1.000	1.167	1.083	-							
Tunja, Complejo de Servicios del Sur	1.000	1.250	1.097	+							

Cuadro 3. Mercados mayoristas. Precios de venta de verduras y hortalizas (continuación)
2020 (8 al 14 de agosto)

Productos y mercados	Pesos por kilogramo				Tendencia	Productos y mercados	Pesos por kilogramo				Tendencia
	Mínimo	Máximo	Medio	Precios			Mínimo	Máximo	Medio	Precios	
Pimentón (continuación)						Remolacha (continuación)					
Palmira (Valle del Cauca)	2.500	2.800	2.650		-	La Ceja (Antioquia)	2.300	2.500	2.467		+
Pamplona (Norte de Santander)	2.083	2.917	2.413		-	Manizales, Centro Galerías	3.273	3.455	3.364		+++
Pasto, El Potrerillo	1.800	2.000	1.900		=	Medellín, Central Mayorista de Antioquia	2.000	2.700	2.245		+++
Peñol (Antioquia)	1.000	1.200	1.142		++	Medellín, Plaza Minorista "José María Villa"	2.200	2.700	2.433		+++
Pereira, La 41	2.000	2.300	2.117		+	Montería, Mercado del Sur	2.400	3.000	2.783		++
Pereira, Mercasa	1.800	2.700	2.131		+	Neiva, Surabastos	2.880	3.520	3.090		+++
Popayán, Plaza de mercado del barrio Bolívar	2.000	2.143	2.071		+++	Pereira, Mercasa	2.545	3.273	2.924		+
Rionegro (Antioquia)	1.200	1.500	1.350		++	Rionegro (Antioquia)	2.400	2.600	2.517		+++
San Gil (Santander)	1.571	1.786	1.706		-	San Gil (Santander)	2.600	3.000	2.878		++
Santa Marta (Magdalena)	2.083	2.333	2.208		++	Santa Marta (Magdalena)	2.833	3.000	2.872		+++
Sincelejo, Nuevo Mercado	1.800	2.000	1.867		-	Sincelejo, Nuevo Mercado	2.400	3.200	2.889		+++
Socorro (Santander)	1.429	1.571	1.524		-	Sogamoso (Boyacá)	2.600	3.200	2.863		++
Sogamoso (Boyacá)	2.000	2.357	2.134		+	Tunja, Complejo de Servicios del Sur	2.600	3.000	2.781		+
Sonsón (Antioquia)	1.200	1.300	1.275		++	Valledupar, Mercabastos	2.500	2.667	2.646		++
Tuluá (Valle del Cauca)	1.800	2.300	1.983		-	Villavicencio, CAV	2.333	3.333	2.792		++
Tunja, Complejo de Servicios del Sur	1.786	2.000	1.851		-						
Ubaté (Cundinamarca)	3.000	3.500	3.250		+	Remolacha bogotana					
Valledupar, Mercabastos	2.500	3.333	2.917		-	Buenaventura (Valle del Cauca)	3.040	3.680	3.440		+++
Valledupar, Mercado Nuevo	2.500	3.333	2.917		-	Cali, Cavasa	3.000	3.167	3.043		+++
Villavicencio, CAV	2.083	2.500	2.382		-	Cali, Santa Helena	2.667	3.167	2.889		+++
Yopal (Casanare)	2.500	2.667	2.583		+	Cartago (Valle del Cauca)	2.400	3.000	2.789		+++
						Palmira (Valle del Cauca)	3.000	3.167	3.063		++
Pimentón verde						Remolacha regional					
Bucaramanga, Centroabastos	1.077	1.231	1.163		+	Cúcuta, Cenabastos	1.800	2.800	2.292		++
Medellín, Central Mayorista de Antioquia	2.000	2.000	2.000		=	Marinilla (Antioquia)	2.000	2.500	2.283		+++
Rábano rojo						Repollo blanco					
Armenia, Mercar	3.200	3.400	3.267		=	Arauca (Arauca)	833	1.000	944		-
Barranquilla, Barranquillita	6.200	6.500	6.378		+	Armenia, Mercar	600	667	644		=
Bogotá, D.C., Corabastos	2.333	4.167	3.534		-	Barranquilla, Barranquillita	686	714	707		++
Bucaramanga, Centroabastos	4.000	5.000	4.500		=	Barranquilla, Granabastos	714	743	724		++
Manizales, Centro Galerías	4.000	4.500	4.250		=	Bucaramanga, Centroabastos	640	720	685		+
Medellín, Central Mayorista de Antioquia	3.000	4.500	3.715		+++	Buenaventura (Valle del Cauca)	467	567	511		+
Neiva, Surabastos	5.000	7.500	6.833		+	Cali, Cavasa	333	433	369		-
Pasto, El Potrerillo	4.000	5.000	4.750		-	Cali, Santa Helena	467	500	483		-
Remolacha						Cartagena, Bazurto	571	714	643		+
Arauca (Arauca)	2.727	3.000	2.848		++	Cartago (Valle del Cauca)	800	1.000	907		+
Armenia, Mercar	2.240	2.560	2.391		+++	El Santuario (Antioquia)	267	333	301		+
Barranquilla, Barranquillita	2.733	2.833	2.781		++	La Ceja (Antioquia)	400	500	460		+
Barranquilla, Granabastos	2.667	2.733	2.681		++	La Unión (Nariño)	400	500	435		+++
Bogotá, D.C., Corabastos	2.000	3.000	2.483		+	Marinilla (Antioquia)	250	333	292		++
Bucaramanga, Centroabastos	2.800	3.200	3.063		+	Medellín, Central Mayorista de Antioquia	233	333	299		+
Cartagena, Bazurto	2.833	2.833	2.833		+++	Medellín, Plaza Minorista "José María Villa"	1.000	1.000	1.000		=
Chiquinquirá (Boyacá)	2.800	3.000	2.900		++	Montería, Mercado del Sur	417	450	433		-
Duitama (Boyacá)	2.600	2.900	2.763		n.d.	Neiva, Surabastos	400	480	413		n.d.
El Santuario (Antioquia)	2.000	2.600	2.275		+++	Palmira (Valle del Cauca)	433	500	478		++
Florencia (Caquetá)	2.167	2.167	2.167		-	Pasto, El Potrerillo	220	400	308		+++
Ibagué, Plaza La 21	2.240	3.600	2.897		+						
Ipiales (Nariño), Ipiales somos todos	1.000	1.167	1.083		n.d.						

Cuadro 3. Mercados mayoristas. Precios de venta de verduras y hortalizas (continuación)
2020 (8 al 14 de agosto)

Productos y mercados	Pesos por kilogramo				Tendencia	Productos y mercados	Pesos por kilogramo				Tendencia
	Mínimo	Máximo	Medio	Precios			Mínimo	Máximo	Medio	Precios	
Repollo blanco (continuación)						Tomate chonto (continuación)					
Pereira, La 41	800	800	800		-	Florencia (Caquetá)	2.200	2.240	2.220		-
Pereira, Mercasa	800	920	843		-	Ibagué, Plaza La 21	1.120	1.600	1.353		-
Popayán, Plaza de mercado del barrio Bolívar	400	440	415		+	Manizales, Centro Galerías	1.364	1.909	1.614		-
Rionegro (Antioquia)	333	433	394		+	Neiva, Surabastos	1.522	2.174	1.762		-
Santa Marta (Magdalena)	629	771	729		++	Palmira (Valle del Cauca)	1.800	2.400	2.088		-
Sincelejo, Nuevo Mercado	500	500	500		+	Pamplona (Norte de Santander)	1.458	2.083	1.797		-
Sonsón (Antioquia)	215	231	227		+	Pereira, La 41	1.600	2.000	1.783		-
Tuluá (Valle del Cauca)	533	733	617		+	Pereira, Mercasa	1.400	1.800	1.533		-
Túquerres (Nariño)	100	140	119		-	Santa Bárbara (Antioquia)	1.200	1.700	1.425		+
Valledupar, Mercabastos	714	857	786		-	Santa Marta (Magdalena)	2.000	2.200	2.100		+++
Villavicencio, CAV	833	1.333	1.031		++	Sincelejo, Nuevo Mercado	1.400	2.000	1.758		-
Yopal (Casanare)	917	950	933		+	Sogamoso (Boyacá)	1.591	1.818	1.756		++
Repollo blanco bogotano						Tuluá (Valle del Cauca)	1.500	1.700	1.600		-
Pereira, Mercasa	500	643	577		+	Tunja, Complejo de Servicios del Sur	1.273	1.455	1.341		-
Repollo morado						Ubaté (Cundinamarca)	1.100	1.250	1.175		++
Bogotá, D.C., Corabastos	1.143	1.571	1.373		+	Valledupar, Mercabastos	1.000	1.600	1.300		-
Bucaramanga, Centroabastos	1.500	1.500	1.500		=	Valledupar, Mercado Nuevo	1.000	1.600	1.300		-
Buenaventura (Valle del Cauca)	750	867	786		+	Villavicencio, CAV	1.750	2.000	1.829		-
Cali, Cavasa	875	1.125	982		+	Tomate chonto regional					
Cúcuta, Cenabastos	1.000	1.111	1.037		+	Buenaventura (Valle del Cauca)	2.200	3.000	2.656		+
Medellín, Central Mayorista de Antioquia	556	667	600		-	La Ceja (Antioquia)	1.000	1.500	1.336		-
Pamplona (Norte de Santander)	1.111	1.111	1.111		++	Marinilla (Antioquia)	950	1.550	1.314		+++
Pasto, El Potrerillo	475	500	497		+	Medellín, Central Mayorista de Antioquia	1.400	2.000	1.620		-
Repollo verde						Medellín, Plaza Minorista "José María Villa"	1.300	1.800	1.517		+
Bogotá, D.C., Corabastos	429	571	498		+	Montería, Mercado del Sur	1.600	2.200	1.858		+++
Cúcuta, Cenabastos	500	600	523		++	Peñol (Antioquia)	1.000	1.200	1.117		++
Duitama (Boyacá)	833	917	889		n.d.	Rionegro (Antioquia)	1.500	1.800	1.613		+++
Ipiales (Nariño), Ipiales somos todos	200	240	220		-	Sonsón (Antioquia)	1.300	1.300	1.300		+++
Manizales, Centro Galerías	640	800	710		-	Tomate larga vida					
Pamplona (Norte de Santander)	300	500	421		-	Bogotá, D.C., Corabastos	1.500	2.000	1.808		+
San Gil (Santander)	768	800	789		=	Cali, Cavasa	2.600	2.700	2.644		+
Sogamoso (Boyacá)	750	917	833		++	Cali, Santa Helena	2.300	2.500	2.383		+
Tunja, Complejo de Servicios del Sur	583	667	628		++	Florencia (Caquetá)	2.600	2.600	2.600		n.d.
Tomate chonto						Marinilla (Antioquia)	1.150	1.600	1.422		++
Arauca (Arauca)	1.727	2.045	1.841		+	Medellín, Central Mayorista de Antioquia	2.500	2.500	2.500		=
Armenia, Mercar	1.545	1.818	1.667		-	Neiva, Surabastos	1.818	2.273	2.098		-
Barranquilla, Barranquillita	1.800	1.920	1.880		++	Pasto, El Potrerillo	2.000	2.400	2.194		-
Barranquilla, Granabastos	1.680	2.000	1.807		+	Peñol (Antioquia)	1.000	1.400	1.233		+
Bogotá, D.C., Corabastos	1.364	2.045	1.752		-	Popayán, Plaza de mercado del barrio Bolívar	1.800	2.400	2.092		-
Cali, Cavasa	1.400	2.400	1.873		-	Tunja, Complejo de Servicios del Sur	1.500	1.727	1.601		-
Cali, Santa Helena	1.600	1.800	1.713		-	Villavicencio, CAV	1.250	1.750	1.483		-
Cartagena, Bazurto	1.600	2.000	1.767		-	Tomate riñón					
Cartago (Valle del Cauca)	1.700	2.200	1.933		=	Armenia, Mercar	2.500	2.700	2.600		=
Chiquinquirá (Boyacá)	1.364	1.591	1.530		+	Bucaramanga, Centroabastos	1.818	1.818	1.818		=
Cúcuta, Cenabastos	1.667	2.083	1.849		++	Cartago (Valle del Cauca)	2.500	2.800	2.633		+
Duitama (Boyacá)	1.591	1.818	1.667		n.d.	Ipiales (Nariño), Ipiales somos todos	2.045	2.091	2.051		-

BOLETÍN SEMANAL PRECIOS MAYORISTAS

Cuadro 3. Mercados mayoristas. Precios de venta de verduras y hortalizas (conclusión)
2020 (8 al 14 de agosto)

Productos y mercados	Pesos por kilogramo			
	Precios			Tenden- cia
	Mínimo	Máximo	Medio	
Tomate riñón (continuación)				
Medellín, Central Mayorista de Antioquia	2.000	2.000	2.000	=
Sincelejo, Nuevo Mercado	2.500	2.600	2.533	-
Tomate riñón valluno				
Montería, Mercado del Sur	2.500	2.700	2.575	-
Pereira, Mercasa	2.500	3.000	2.775	+
Tomate Riogrande				
Bucaramanga, Centroabastos	1.136	1.591	1.392	-
Cúcuta, Cenabastos	1.667	2.083	1.858	++
Duitama (Boyacá)	1.364	1.591	1.515	n.d.
San Gil (Santander)	1.280	1.680	1.542	+
Socorro (Santander)	1.000	1.080	1.053	-
Sogamoso (Boyacá)	1.591	1.818	1.676	++
Yopal (Casanare)	1.900	2.000	1.950	=
Tomate Riogrande bumangués				
Barranquilla, Barranquillita	1.880	2.000	1.977	+
Barranquilla, Granabastos	1.909	2.273	2.091	-
Cartagena, Bazurto	1.727	2.273	2.023	-
Zanahoria				
Arauca (Arauca)	1.364	1.873	1.623	-
Armenia, Mercar	1.500	1.833	1.694	-
Bogotá, D.C., Corabastos	1.500	2.000	1.708	-
Bucaramanga, Centroabastos	1.000	1.500	1.245	+
Buenaventura (Valle del Cauca)	1.100	1.400	1.267	++
Cali, Cavasa	800	1.200	1.019	-
Cali, Santa Helena	1.100	1.200	1.125	++
Cartago (Valle del Cauca)	1.167	1.667	1.454	-
Chiquinquirá (Boyacá)	1.083	1.250	1.167	-
Cúcuta, Cenabastos	1.000	1.167	1.083	-
Duitama (Boyacá)	1.250	1.333	1.323	n.d.
Florencia (Caquetá)	1.667	1.750	1.708	-
Ibagué, Plaza La 21	1.360	2.000	1.573	-
Ipiales (Nariño), Ipiales somos todos	800	1.100	939	++
La Unión (Nariño)	1.200	1.400	1.325	+++
Manizales, Centro Galerías	1.452	1.774	1.573	-
Neiva, Surabastos	1.520	1.920	1.635	-

Productos y mercados	Pesos por kilogramo			
	Precios			Tenden- cia
	Mínimo	Máximo	Medio	
Zanahoria (continuación)				
Palmira (Valle del Cauca)	1.040	1.160	1.115	++
Pamplona (Norte de Santander)	833	1.167	944	-
Pasto, El Potrerillo	860	1.100	958	+
Popayán, Plaza de mercado del barrio Bolívar	800	917	863	+++
San Gil (Santander)	1.250	1.667	1.454	+
Santa Marta (Magdalena)	1.667	1.917	1.792	+++
Sincelejo, Nuevo Mercado	1.000	1.250	1.133	-
Sogamoso (Boyacá)	1.167	1.500	1.333	-
Tuluá (Valle del Cauca)	1.500	1.667	1.583	+
Tunja, Complejo de Servicios del Sur	1.167	1.333	1.250	-
Túquerres (Nariño)	800	940	880	+++
Valledupar, Mercabastos	1.333	1.667	1.490	-
Villavicencio, CAV	1.167	1.667	1.465	-
Yopal (Casanare)	1.333	1.417	1.375	=
Zanahoria bogotana				
Barranquilla, Barranquillita	1.667	1.833	1.775	+
Barranquilla, Granabastos	1.500	1.917	1.674	++
Buenaventura (Valle del Cauca)	2.167	2.167	2.167	=
Cali, Cavasa	1.417	1.917	1.648	-
Cartagena, Bazurto	1.417	1.583	1.528	+
Cúcuta, Cenabastos	1.500	1.833	1.674	-
Pereira, La 41	1.583	2.000	1.771	-
Pereira, Mercasa	1.167	2.083	1.585	-
Tuluá (Valle del Cauca)	1.250	1.750	1.486	-
Zanahoria larga vida				
El Carmen de Viboral (Antioquia)	667	722	685	+
El Santuario (Antioquia)	556	833	688	+
La Ceja (Antioquia)	667	900	834	-
Marinilla (Antioquia)	611	833	738	+++
Medellín, Central Mayorista de Antioquia	622	1.111	754	++
Medellín, Plaza Minorista "José María Villa"	733	1.111	874	++
Montería, Mercado del Sur	1.111	1.333	1.178	-
Rionegro (Antioquia)	833	1.000	917	+++
Sonsón (Antioquia)	578	622	611	+

TENDENCIAS

---	-	+	+++
Variación mayor al -20 %	Variación entre 0 % y -10 %	Variación entre 0 % y 10 %	Variación mayor al 20 %
--	=	++	n. d.
Variación entre -10 % y -20 %	Variación igual a 0 %	Variación entre 10 % y 20 %	No determinado

FRUTAS FRESCAS

Mayor cotización para el aguacate papelillo

Durante la presente semana se incrementaron los precios del aguacate papelillo en treinta y dos de los treinta y cuatro mercados donde se vendió. Según los comerciantes llegó una menor cantidad desde Aguadas, Viterbo, Chinchiná (Caldas), Quimbaya, Armenia (Quindío), Marsella, (Risaralda), Falan, Fresno, Guamo (Tolima), Lejanías y El Dorado (Meta). En Pereira y Armenia, por ejemplo, el kilo se ofreció a \$2.517 y a \$2.567, respectivamente, 11,18%, en promedio, más.

También subieron las cotizaciones mayoristas del mango Tommy, la mora de Castilla, la uva red globe nacional, la guanábana, la naranja Valencia, el melón Cantalup y la piña gold. En el caso del mango Tommy, por ejemplo, el ascenso del precio mayorista obedeció a la reducción de la cosecha en La Mesa, Anapoima, Tocaima y Nocaima (Cundinamarca). Este comportamiento se registró en veintiséis de los veintinueve mercados donde se negoció. En Bogotá y Medellín, por ejemplo, el alza superó el 27,00%, vendiéndose el kilo a \$6.288 y a \$5.488, respectivamente.

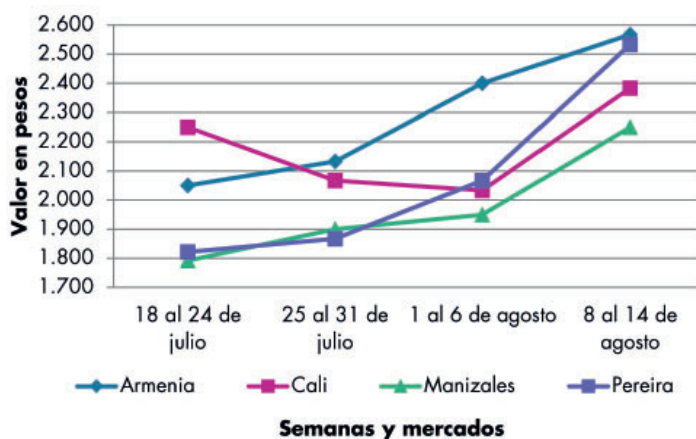
Así mismo, aumentó el precio de la mora de Castilla pues las lluvias en Cucutilla, Ragonvalia (Norte de Santander) dificultaron la recolección, a lo que se sumó el menor ingreso de fruta desde los municipios de San Bernardo, Venecia (Cundinamarca), Aguadas (Caldas), Ipiales (Nariño), La Unión, La Ceja y Granada (Antioquia). Esta tendencia se registró en veinticuatro de los treinta y ocho mercados donde se comercializó. En Cúcuta, por ejemplo, el kilo se tranzó a \$2.736, 10,19%, más que la semana inmediatamente anterior.

De la misma forma, crecieron las cotizaciones de la guanábana, esta vez en dieciocho de los veintitrés mercados donde se encontró a lo largo de la semana. Se presentó una reducción en la producción en Viterbo (Risaralda) y La Unión (Valle del Cauca), donde están finalizando las cosechas; adicionalmente, hubo una mayor demanda. En Barranquilla y Pereira, por ejemplo, el alza superó el 12,00%, ofreciéndose el kilo a \$4.644 y a \$2.175, respectivamente.

En contraste, bajaron los precios de la granadilla, la patilla y la guayaba pera. En relación a la granadilla, por ejemplo, la reducción se registró en veintiún de los veintisiete mercados donde se ofertó esta semana. Los comerciantes afirmaron que esta situación fue resultado del buen momento productivo por la que están pasando los cultivos establecidos en Urao, Sonsón, La Unión (Antioquia), Pitalito, Tarqui, Santa María (Huila), Ginebra (Valle del Cauca) y Málaga (Santander). En Tunja y Bogotá, por ejemplo, el kilo se tranzó a \$3.544 y a \$3.442, respectivamente, 9,53%, en promedio, menos que la semana anterior.

Por último, cayó la cotización de la patilla en dieciséis de los veintitrés mercados donde se negoció, ante el elevado volumen de abastecimiento de fruta oriunda de Villanueva (Santander), Patía (Cauca) y San Martín (Meta). En Bucaramanga, por ejemplo, el descenso fue del 9,40% y el kilo se vendió a \$906.

Gráfico 2. Comportamiento de los precios del aguacate papelillo 2020 (18 de julio al 14 de agosto)



Fuente: DANE, Sipsa.

Cuadro 4. Mercados mayoristas. Precios de venta de frutas frescas 2020 (8 al 14 de agosto)

Productos y mercados	Pesos por kilogramo				Tendencia	Productos y mercados	Pesos por kilogramo				Tendencia
	Mínimo	Máximo	Medio				Mínimo	Máximo	Medio		
Aguacate común						Aguacate papelillo (continuación)					
Buenaventura (Valle del Cauca)	2.300	2.500	2.433	=		Valledupar, Mercado Nuevo	3.200	3.500	3.425	+	
Cúcuta, Cenabastos	3.200	4.000	3.533	+		Villavicencio, CAV	3.500	4.000	3.663	+	
Neiva, Surabastos	2.000	2.500	2.417	+++		Badea					
Tuluá (Valle del Cauca)	1.800	2.000	1.933	=		Bucaramanga, Centroabastos	1.500	1.500	1.500	-	
Aguacate Hass						Neiva, Surabastos	1.500	2.200	1.867	+	
Bogotá, D.C., Corabastos	3.500	4.000	3.942	+		Banano bocadillo					
Chiquinquirá (Boyacá)	2.200	2.500	2.450	+		Bogotá, D.C., Corabastos	1.800	2.000	1.958	+	
La Ceja (Antioquia)	1.800	2.000	1.967	++		Duitama (Boyacá)	1.500	1.650	1.548	n.d.	
Medellín, Central Mayorista de Antioquia	2.200	2.400	2.295	+		Medellín, Central Mayorista de Antioquia	1.200	1.200	1.200	-	
Rionegro (Antioquia)	1.800	2.300	1.983	+		Santa Bárbara (Antioquia)	667	833	750	=	
San Vicente (Antioquia)	1.800	1.900	1.850	-		Sogamoso (Boyacá)	1.500	1.650	1.575	+	
Sogamoso (Boyacá)	3.500	3.500	3.500	+		Tunja, Complejo de Servicios del Sur	1.250	1.500	1.406	+	
Sonsón (Antioquia)	1.800	2.000	1.950	++		Banano criollo					
Tunja, Complejo de Servicios del Sur	3.000	3.500	3.258	-		Armenia, Mercar	900	1.000	961	+	
Aguacate papelillo						Armenia, Retiro	950	1.000	983	+	
Arauca (Arauca)	3.500	4.000	3.917	+		Barranquilla, Barranquillita	1.050	1.080	1.061	-	
Armenia, Mercar	2.500	2.600	2.567	+		Bogotá, D.C., Corabastos	1.700	1.900	1.796	+	
Armenia, Retiro	2.000	2.700	2.292	++		Bucaramanga, Centroabastos	1.400	1.600	1.525	-	
Barranquilla, Barranquillita	2.800	3.000	2.900	+		Buenaventura (Valle del Cauca)	1.278	1.389	1.340	-	
Bogotá, D.C., Corabastos	3.000	3.600	3.200	++		Cali, Cavasa	1.111	1.222	1.126	-	
Bucaramanga, Centroabastos	2.500	3.000	2.650	+		Cali, Santa Helena	1.000	1.111	1.056	+	
Buenaventura (Valle del Cauca)	2.600	3.000	2.867	+		Cartago (Valle del Cauca)	800	1.200	1.025	-	
Cali, Cavasa	2.400	2.700	2.506	++		Chiquinquirá (Boyacá)	1.500	1.600	1.567	+	
Cali, Santa Helena	2.200	2.600	2.383	++		Cúcuta, Cenabastos	1.800	2.200	2.017	+	
Cartagena, Bazurto	3.000	4.000	3.400	++		Cúcuta, La Nueva Sexta	1.500	1.667	1.653	=	
Cartago (Valle del Cauca)	1.700	2.200	1.956	+		Florencia (Caquetá)	1.600	1.600	1.600	=	
Chiquinquirá (Boyacá)	2.200	2.300	2.250	++		Ibagué, Plaza La 21	1.000	1.200	1.100	-	
Cúcuta, Cenabastos	2.500	3.000	2.875	-		Ipiales (Nariño), Ipiales somos todos	1.037	1.111	1.056	-	
Duitama (Boyacá)	2.500	2.800	2.654	n.d.		La Ceja (Antioquia)	1.000	1.000	1.000	-	
Florencia (Caquetá)	3.000	3.000	3.000	+		La Unión (Nariño)	1.500	2.000	1.667	+++	
Ibagué, Plaza La 21	2.200	2.800	2.500	++		Manizales, Centro Galerías	1.200	1.300	1.250	=	
Manizales, Centro Galerías	2.000	2.500	2.250	++		Medellín, Central Mayorista de Antioquia	1.300	1.400	1.325	=	
Medellín, Central Mayorista de Antioquia	2.200	2.500	2.425	++		Medellín, Plaza Minorista "José María Villa"	1.300	1.400	1.367	-	
Medellín, Plaza Minorista "José María Villa"	2.000	2.500	2.308	++		Neiva, Surabastos	1.200	1.400	1.292	-	
Montería, Mercado del Sur	3.000	3.000	3.000	-		Palmira (Valle del Cauca)	1.300	1.400	1.350	=	
Neiva, Surabastos	2.500	3.000	2.890	++		Pamplona (Norte de Santander)	2.000	2.200	2.125	-	
Palmira (Valle del Cauca)	2.400	2.500	2.475	+		Pereira, La 41	1.000	1.200	1.050	+	
Pereira, La 41	2.000	2.600	2.417	+++		Pereira, Mercasa	1.000	1.300	1.108	-	
Pereira, Mercasa	2.300	2.800	2.517	++		Popayán, Plaza de mercado del barrio Bolívar	1.300	1.300	1.300	=	
Popayán, Plaza de mercado del barrio Bolívar	2.200	2.400	2.288	+		Rionegro (Antioquia)	1.300	1.500	1.383	-	
Rionegro (Antioquia)	2.300	2.700	2.467	+++		San Gil (Santander)	880	1.000	960	=	
Santa Bárbara (Antioquia)	1.600	1.900	1.775	+		Santa Bárbara (Antioquia)	700	900	788	++	
Sincelejo, Nuevo Mercado	2.800	3.000	2.917	+		Santa Marta (Magdalena)	882	941	908	-	
Sogamoso (Boyacá)	3.500	3.500	3.500	++		Socorro (Santander)	800	880	827	=	
Tuluá (Valle del Cauca)	2.500	2.800	2.600	=		Sogamoso (Boyacá)	1.500	1.600	1.525	=	
Tunja, Complejo de Servicios del Sur	2.700	3.000	2.850	+		Sonsón (Antioquia)	950	1.000	988	++	
Ubaté (Cundinamarca)	2.800	3.000	2.900	+							

BOLETÍN SEMANAL PRECIOS MAYORISTAS

Cuadro 4. Mercados mayoristas. Precios de venta de frutas frescas (continuación)
2020 (8 al 14 de agosto)

Productos y mercados	Pesos por kilogramo				Tendencia	Productos y mercados	Pesos por kilogramo				Tendencia
	Mínimo	Máximo	Medio				Mínimo	Máximo	Medio		
Banano criollo (continuación)						Ciruela roja (continuación)					
Tuluá (Valle del Cauca)	1.000	1.200	1.067		-	Sogamoso (Boyacá)	1.000	1.200	1.175		+
Tunja, Complejo de Servicios del Sur	1.600	1.750	1.688		-	Tunja, Complejo de Servicios del Sur	1.120	1.280	1.211		+++
Villavicencio, CAV	2.000	2.200	2.100		+						
Banano Urabá						Coco					
Arauca (Arauca)	1.722	1.944	1.806		+	Armenia, Mercar	2.533	2.667	2.578		=
Barranquilla, Barranquillita	1.200	1.200	1.200		=	Barranquilla, Barranquillita	4.800	5.000	4.900		-
Bogotá, D.C., Corabastos	1.300	1.500	1.448		-	Bogotá, D.C., Corabastos	3.667	3.750	3.733		+
Bucaramanga, Centroabastos	1.400	1.600	1.481		-	Cali, Cavasa	2.424	2.545	2.460		+
Chiquinquirá (Boyacá)	1.600	1.750	1.708		+	Cali, Santa Helena	1.944	2.056	1.981		+
Duitama (Boyacá)	1.300	1.500	1.375		n.d.	Cartagena, Bazurto	4.900	5.320	4.993		+
Medellín, Plaza Minorista "José María Villa"	1.100	1.100	1.100		=	Cartago (Valle del Cauca)	2.133	2.400	2.267		+
Montería, Mercado del Sur	1.000	1.150	1.042		-	La Unión (Nariño)	1.944	2.222	2.083		+
Pamplona (Norte de Santander)	1.600	1.750	1.731		-	Manizales, Centro Galerías	2.710	3.226	3.054		+
Sogamoso (Boyacá)	1.350	1.500	1.419		+	Medellín, Central Mayorista de Antioquia	8.077	8.500	8.367		+
Tunja, Complejo de Servicios del Sur	1.400	1.500	1.450		-	Palmira (Valle del Cauca)	2.111	2.222	2.185		-
Valledupar, Mercabastos	875	950	906		-	Sincelejo, Nuevo Mercado	4.640	4.640	4.640		++
Villavicencio, CAV	840	880	863		-						
Yopal (Casanare)	1.778	1.778	1.778		=	Curuba					
Borojó						Arauca (Arauca)	2.200	2.500	2.400		+
Bogotá, D.C., Corabastos	4.000	4.000	4.000		=	Armenia, Mercar	2.000	2.100	2.033		+
Bucaramanga, Centroabastos	4.000	4.500	4.250		=	Bogotá, D.C., Corabastos	1.591	1.818	1.703		+
Cúcuta, Cenabastos	4.500	5.000	4.875		+	Bucaramanga, Centroabastos	880	1.000	985		-
Medellín, Central Mayorista de Antioquia	3.000	4.000	3.395		+	Buenaventura (Valle del Cauca)	1.800	2.200	1.978		-
Pamplona (Norte de Santander)	7.000	7.000	7.000		=	Cali, Cavasa	1.650	1.750	1.742		+
Villavicencio, CAV	5.000	5.000	5.000		-	Cartago (Valle del Cauca)	2.400	3.000	2.733		=
Breva						Chiquinquirá (Boyacá)	909	1.000	970		-
Bucaramanga, Centroabastos	1.400	2.000	1.725		-	Cúcuta, Cenabastos	1.250	1.500	1.384		-
Medellín, Central Mayorista de Antioquia	3.000	3.500	3.250		=	Duitama (Boyacá)	1.136	1.364	1.288		n.d.
Ciruela importada						Ibagué, Plaza La 21	1.250	1.500	1.442		-
Bogotá, D.C., Corabastos	5.556	6.667	5.907		-	Ipiales (Nariño), Ipiales somos todos	1.167	1.500	1.380		++
Bucaramanga, Centroabastos	5.909	7.273	6.705		-	Manizales, Centro Galerías	1.500	1.700	1.633		=
Cúcuta, Cenabastos	13.000	13.000	13.000		+	Medellín, Central Mayorista de Antioquia	1.500	1.600	1.540		-
Medellín, Central Mayorista de Antioquia	7.500	10.000	9.000		-	Neiva, Surabastos	1.200	1.600	1.447		+
Neiva, Surabastos	7.222	8.333	7.977		-	Pamplona (Norte de Santander)	833	1.042	870		+
Tunja, Complejo de Servicios del Sur	7.200	7.500	7.400		+	San Gil (Santander)	1.200	1.280	1.227		=
Valledupar, Mercado Nuevo	9.375	9.750	9.563		=	Socorro (Santander)	1.320	1.400	1.373		=
Ciruela roja						Sogamoso (Boyacá)	1.273	1.364	1.341		-
Bogotá, D.C., Corabastos	1.000	1.400	1.272		++	Sonsón (Antioquia)	700	800	775		-
Bucaramanga, Centroabastos	1.400	1.600	1.494		-	Tunja, Complejo de Servicios del Sur	1.045	1.227	1.133		+
Cúcuta, Cenabastos	2.000	2.500	2.333		+	Valledupar, Mercabastos	1.600	2.000	1.767		-
Medellín, Central Mayorista de Antioquia	1.500	2.000	1.915		+	Villavicencio, CAV	1.400	1.600	1.505		-
Neiva, Surabastos	1.400	1.600	1.511		+	Durazno importado					
Pamplona (Norte de Santander)	2.000	2.000	2.000		=	Bogotá, D.C., Corabastos	7.000	8.000	7.454		+
San Gil (Santander)	1.280	1.680	1.493		++	Bucaramanga, Centroabastos	7.778	8.889	8.306		n.d.
Socorro (Santander)	1.480	1.520	1.507		+++	Medellín, Central Mayorista de Antioquia	7.778	10.556	8.490		+
						Neiva, Surabastos	8.750	10.750	9.625		+
						Tunja, Complejo de Servicios del Sur	7.200	7.500	7.400		+
						Valledupar, Mercado Nuevo	9.375	9.750	9.563		=

Cuadro 4. Mercados mayoristas. Precios de venta de frutas frescas (continuación)
2020 (8 al 14 de agosto)

Productos y mercados	Pesos por kilogramo				Tendencia	Productos y mercados	Pesos por kilogramo				Tendencia
	Mínimo	Máximo	Medio				Mínimo	Máximo	Medio		
Durazno nacional						Granadilla (continuación)					
Bogotá, D.C., Corabastos	4.000	4.200	4.017	-		Duitama (Boyacá)	5.000	5.333	5.250	n.d.	
Bucaramanga, Centroabastos	2.500	3.000	2.775	-		Florencia (Caquetá)	4.333	4.467	4.400	-	
Cúcuta, Cenabastos	2.500	3.000	2.704	+		Ibagué, Plaza La 21	2.533	3.000	2.717	-	
Medellín, Central Mayorista de Antioquia	4.500	5.000	4.525	+		La Unión (Nariño)	1.667	2.000	1.833	=	
San Gil (Santander)	2.800	3.000	2.933	=		Manizales, Centro Galerías	2.667	3.733	3.239	-	
Socorro (Santander)	3.000	3.200	3.100	+		Medellín, Central Mayorista de Antioquia	1.923	5.500	3.553	-	
Sogamoso (Boyacá)	2.727	2.955	2.784	+		Neiva, Surabastos	2.667	3.667	3.056	-	
Tunja, Complejo de Servicios del Sur	2.955	3.182	3.061	n.d.		Palmira (Valle del Cauca)	4.333	4.667	4.500	+	
						Pasto, El Potrerillo	3.333	3.333	3.333	-	
Feijoa						Pereira, Mercasa	4.000	4.333	4.167	=	
San Gil (Santander)	2.800	3.000	2.867	=		Popayán, Plaza de mercado del barrio Bolívar	3.200	3.333	3.311	-	
Tunja, Complejo de Servicios del Sur	2.273	2.727	2.515	+		Rionegro (Antioquia)	4.231	5.385	4.812	-	
						San Gil (Santander)	3.929	4.286	4.167	-	
Fresa						Sogamoso (Boyacá)	3.333	4.000	3.667	-	
Armenia, Mercar	6.000	6.400	6.133	=		Tuluá (Valle del Cauca)	4.000	4.667	4.278	-	
Bogotá, D.C., Corabastos	4.800	5.000	4.967	-		Tunja, Complejo de Servicios del Sur	3.333	3.667	3.544	-	
Bucaramanga, Centroabastos	3.000	4.000	3.638	+		Villavicencio, CAV	3.333	4.000	3.603	-	
Cali, Cavasa	4.000	4.400	4.225	-		Yopal (Casanare)	5.200	5.333	5.267	-	
Cali, Santa Helena	3.800	4.000	3.933	+							
Cartago (Valle del Cauca)	4.000	4.400	4.267	=		Guanábana					
Chiquinquirá (Boyacá)	2.667	3.067	2.778	-		Armenia, Mercar	1.600	2.000	1.711	+	
Cúcuta, Cenabastos	2.500	3.000	2.563	-		Barranquilla, Barranquillita	4.500	5.000	4.644	+	
Duitama (Boyacá)	3.500	4.000	3.875	n.d.		Bogotá, D.C., Corabastos	2.500	4.000	3.219	++	
Manizales, Centro Galerías	4.800	5.600	5.200	=		Bucaramanga, Centroabastos	1.800	2.100	1.975	+	
Medellín, Central Mayorista de Antioquia	5.500	6.500	5.838	-		Cali, Cavasa	2.200	2.500	2.321	++	
Medellín, Plaza Minorista "José María Villa"	5.000	7.000	5.967	-		Cartago (Valle del Cauca)	1.500	1.800	1.633	=	
Montería, Mercado del Sur	3.600	4.600	4.075	-		Chiquinquirá (Boyacá)	1.600	1.700	1.667	-	
Neiva, Surabastos	4.375	4.750	4.514	-		Cúcuta, Cenabastos	2.000	2.500	2.177	-	
Pamplona (Norte de Santander)	3.000	3.500	3.250	=		Ibagué, Plaza La 21	1.600	1.800	1.700	+	
Pasto, El Potrerillo	4.000	5.000	4.625	+		Manizales, Centro Galerías	1.600	2.500	2.200	+++	
Pereira, Mercasa	4.400	4.800	4.600	=		Medellín, Central Mayorista de Antioquia	2.800	3.200	3.015	+	
San Gil (Santander)	3.467	3.733	3.644	=		Medellín, Plaza Minorista "José María Villa"	2.700	3.000	2.858	+	
Sincelejo, Nuevo Mercado	3.600	4.000	3.933	-		Pamplona (Norte de Santander)	3.000	3.000	3.000	-	
Socorro (Santander)	4.000	4.267	4.133	=		Pasto, El Potrerillo	2.400	3.000	2.800	++	
Sogamoso (Boyacá)	4.000	4.000	4.000	-		Pereira, La 41	1.800	2.300	2.017	+	
Tunja, Complejo de Servicios del Sur	3.467	3.733	3.644	-		Pereira, Mercasa	1.800	2.500	2.175	++	
Ubaté (Cundinamarca)	3.125	3.125	3.125	++		Popayán, Plaza de mercado del barrio Bolívar	2.200	2.400	2.300	+	
Villavicencio, CAV	4.125	5.000	4.635	+		San Gil (Santander)	2.600	3.000	2.756	+	
						Santa Bárbara (Antioquia)	800	1.250	1.006	+	
Granadilla						Sogamoso (Boyacá)	2.200	2.500	2.275	+	
Arauca (Arauca)	4.429	4.786	4.613	-		Tuluá (Valle del Cauca)	1.800	2.000	1.867	=	
Armenia, Mercar	3.867	4.000	3.956	-		Tunja, Complejo de Servicios del Sur	2.200	2.500	2.342	++	
Bogotá, D.C., Corabastos	2.667	4.000	3.442	-		Villavicencio, CAV	2.800	3.400	3.067	+	
Bucaramanga, Centroabastos	4.286	4.643	4.375	-							
Cali, Cavasa	4.667	5.000	4.951	+		Guayaba agría					
Cali, Santa Helena	3.333	3.667	3.444	-		Armenia, Mercar	1.700	2.000	1.833	++	
Cartago (Valle del Cauca)	4.000	4.667	4.333	=		Cartago (Valle del Cauca)	1.300	1.800	1.533	+	
Chiquinquirá (Boyacá)	3.333	5.000	4.222	-							
Cúcuta, Cenabastos	4.286	4.643	4.420	+							

BOLETÍN SEMANAL PRECIOS MAYORISTAS

Cuadro 4. Mercados mayoristas. Precios de venta de frutas frescas (continuación)
2020 (8 al 14 de agosto)

Productos y mercados	Pesos por kilogramo				Tendencia	Productos y mercados	Pesos por kilogramo				Tendencia
	Mínimo	Máximo	Medio				Mínimo	Máximo	Medio		
Guayaba agría (continuación)						Guayaba pera (continuación)					
Manizales, Centro Galerías	2.500	2.500	2.500		+++	San Gil (Santander)	1.600	1.800	1.649		-
Montería, Mercado del Sur	2.400	3.200	2.783		-	Sogamoso (Boyacá)	1.818	1.909	1.841		-
Pereira, La 41	1.700	2.000	1.813		+	Tuluá (Valle del Cauca)	1.200	1.500	1.350		+
Pereira, Mercasa	1.500	1.800	1.667		+	Tunja, Complejo de Servicios del Sur	1.250	1.727	1.489		-
Sincelejo, Nuevo Mercado	3.200	3.200	3.200		-	Túquerres (Nariño)	1.400	1.800	1.604		-
						Ubaté (Cundinamarca)	1.600	1.750	1.675		++
						Villavicencio, CAV	700	1.100	883		-
Guayaba común						Guayaba pera valluna					
Barranquilla, Barranquillita	1.720	1.840	1.773		+	Medellín, Central Mayorista de Antioquia	2.000	2.500	2.213		++
Cúcuta, Cenabastos	1.000	1.167	1.062		-						
Montería, Mercado del Sur	2.000	2.800	2.423		+	Gulupa					
Sincelejo, Nuevo Mercado	1.800	2.200	1.933		+	Bogotá, D.C., Corabastos	1.467	1.667	1.617		++
Valledupar, Mercabastos	1.800	2.000	1.875		+	Ibagué, Plaza La 21	1.920	2.000	1.987		+++
						Medellín, Central Mayorista de Antioquia	1.200	1.400	1.305		+
Guayaba manzana						Neiva, Surabastos	1.360	1.600	1.500		+
Cartago (Valle del Cauca)	1.400	1.800	1.611		+	Peñol (Antioquia)	800	1.000	925		++
Manizales, Centro Galerías	2.000	2.200	2.150		=	Sonsón (Antioquia)	900	1.000	950		+++
Medellín, Central Mayorista de Antioquia	2.500	2.800	2.658		+						
Rionegro (Antioquia)	2.500	2.700	2.586		+	Higo					
						Bogotá, D.C., Corabastos	4.000	5.000	4.750		++
						Medellín, Central Mayorista de Antioquia	2.000	3.000	2.492		++
						Sonsón (Antioquia)	800	900	850		-
Guayaba pera						Kiwi					
Arauca (Arauca)	2.045	2.500	2.201		-	Bogotá, D.C., Corabastos	6.800	8.000	7.407		+
Armenia, Mercar	1.200	1.300	1.233		+	Bucaramanga, Centroabastos	7.000	7.500	7.300		+
Barranquilla, Barranquillita	2.000	2.300	2.133		-	Cali, Cavasa	6.500	7.000	6.829		-
Barranquilla, Granabastos	1.800	2.200	2.033		-	Cali, Santa Helena	5.500	6.000	5.750		+
Bogotá, D.C., Corabastos	714	1.429	1.045		-	Chiquinquirá (Boyacá)	8.000	9.000	8.750		-
Bucaramanga, Centroabastos	1.200	1.400	1.300		-	Cúcuta, Cenabastos	9.000	10.000	9.083		-
Buenaventura (Valle del Cauca)	1.600	2.000	1.800		-	Duitama (Boyacá)	7.500	8.500	8.000		n.d.
Cali, Cavasa	1.000	1.300	1.173		-	Ibagué, Plaza La 21	7.000	8.000	7.667		+
Cali, Santa Helena	1.000	1.100	1.067		-	La Unión (Nariño)	7.000	7.000	7.000		+++
Cartagena, Bazurto	2.200	2.500	2.311		-	Manizales, Centro Galerías	7.000	8.000	7.650		+
Cartago (Valle del Cauca)	1.200	1.600	1.378		-	Medellín, Central Mayorista de Antioquia	7.000	8.500	7.475		+
Chiquinquirá (Boyacá)	1.200	1.400	1.317		-	Neiva, Surabastos	6.000	7.500	6.821		+
Cúcuta, Cenabastos	1.364	1.591	1.496		+	Pamplona (Norte de Santander)	10.000	10.000	10.000		n.d.
Duitama (Boyacá)	1.818	2.045	1.915		n.d.	Pasto, El Potrerillo	6.500	7.000	6.792		+
Ipiales (Nariño), Ipiales somos todos	1.700	1.800	1.783		-	Pereira, La 41	6.000	6.500	6.333		=
La Ceja (Antioquia)	1.300	1.800	1.656		+++	Pereira, Mercasa	7.000	7.500	7.167		+
La Unión (Nariño)	1.250	1.500	1.375		-	Popayán, Plaza de mercado del barrio Bolívar	7.300	7.500	7.425		-
Manizales, Centro Galerías	1.600	1.800	1.733		+++	San Gil (Santander)	8.000	9.000	8.667		=
Medellín, Central Mayorista de Antioquia	1.500	1.800	1.728		+	Sogamoso (Boyacá)	8.000	8.500	8.125		+
Medellín, Plaza Minorista "José María Villa"	1.600	1.800	1.767		+	Tuluá (Valle del Cauca)	7.000	8.000	7.500		=
Neiva, Surabastos	1.200	1.500	1.383		-	Tunja, Complejo de Servicios del Sur	7.200	7.500	7.400		-
Palmira (Valle del Cauca)	1.000	1.300	1.125		-	Villavicencio, CAV	7.000	8.000	7.458		+
Pamplona (Norte de Santander)	1.818	2.045	1.989		-						
Pasto, El Potrerillo	1.500	1.700	1.617		-						
Pereira, La 41	1.300	1.500	1.388		-						
Pereira, Mercasa	1.000	1.500	1.317		+						
Popayán, Plaza de mercado del barrio Bolívar	1.500	1.500	1.500		+++						
Rionegro (Antioquia)	1.900	2.200	1.988		+						

Cuadro 4. Mercados mayoristas. Precios de venta de frutas frescas (continuación)
2020 (8 al 14 de agosto)

Productos y mercados	Pesos por kilogramo				Tendencia	Productos y mercados	Pesos por kilogramo				Tendencia
	Mínimo	Máximo	Medio	Precios			Mínimo	Máximo	Medio	Precios	
Limón común						Limón mandarina (continuación)					
Armenia, Mercar	2.400	2.600	2.467		++	Pereira, Mercasa	800	1.000	908		=
Barranquilla, Barranquillita	1.143	1.429	1.259		-	Santa Bárbara (Antioquia)	400	500	475		+++
Bogotá, D.C., Corabastos	1.000	1.714	1.333		++	Villavicencio, CAV	800	1.200	1.058		-
Bucaramanga, Centroabastos	960	1.000	985		-	Yopal (Casanare)	1.250	1.250	1.250		-
Bucaramanga, Mercados del centro	920	1.000	947		=						
Cali, Cavasa	1.333	1.500	1.398		++	Limón Tahití					
Cali, Santa Helena	1.333	1.417	1.361		++	Armenia, Mercar	1.000	1.200	1.089		+
Cartagena, Bazurto	857	1.000	952		-	Barranquilla, Barranquillita	1.583	1.667	1.639		+++
Cartago (Valle del Cauca)	1.600	2.000	1.800		=	Bogotá, D.C., Corabastos	1.286	1.571	1.387		+++
Chiquinquirá (Boyacá)	2.143	2.286	2.214		++	Bucaramanga, Centroabastos	960	1.040	1.005		-
Cúcuta, Cenabastos	1.500	2.000	1.858		++	Bucaramanga, Mercados del centro	880	960	907		+++
Cúcuta, La Nueva Sexta	1.250	1.667	1.542		+	Cali, Cavasa	1.200	1.300	1.229		++
Florencia (Caquetá)	1.920	2.000	1.960		+	Cali, Santa Helena	1.000	1.200	1.100		+++
Ibagué, Plaza La 21	1.429	1.714	1.571		+	Cartagena, Bazurto	1.400	1.400	1.400		-
Medellín, Central Mayorista de Antioquia	1.400	2.300	1.830		+	Cartago (Valle del Cauca)	1.000	1.000	1.000		=
Medellín, Plaza Minorista "José María Villa"	2.000	2.400	2.200		+	Chiquinquirá (Boyacá)	1.571	1.714	1.655		++
Montería, Mercado del Sur	1.100	1.714	1.321		-	Cúcuta, Cenabastos	1.364	1.364	1.364		=
Neiva, Surabastos	1.600	1.920	1.742		++	Duitama (Boyacá)	1.591	1.818	1.722		n.d.
Pamplona (Norte de Santander)	2.000	2.500	2.063		-	Ibagué, Plaza La 21	714	1.000	845		++
Pasto, El Potrerillo	500	575	521		+	Manizales, Centro Galerías	1.000	1.200	1.100		+
Pereira, La 41	1.800	2.000	1.900		+	Medellín, Central Mayorista de Antioquia	1.200	1.500	1.290		+
Pereira, Mercasa	1.500	1.800	1.533		-	Medellín, Plaza Minorista "José María Villa"	1.200	1.400	1.267		+
Rionegro (Antioquia)	2.500	2.600	2.533		n.d.	Neiva, Surabastos	1.440	1.600	1.560		++
San Gil (Santander)	880	1.080	1.013		-	Palmira (Valle del Cauca)	1.200	1.300	1.213		++
Sincelejo, Nuevo Mercado	857	1.714	1.143		-	Pamplona (Norte de Santander)	1.167	1.250	1.240		-
Socorro (Santander)	800	880	827		-	Pasto, El Potrerillo	900	1.100	992		++
Tunja, Complejo de Servicios del Sur	1.760	2.000	1.840		-	Pereira, La 41	800	1.200	1.050		-
Valledupar, Mercabastos	1.542	1.762	1.680		+	Pereira, Mercasa	800	1.300	1.060		++
Valledupar, Mercado Nuevo	1.400	1.400	1.400		=	Rionegro (Antioquia)	1.400	1.700	1.550		++
Villavicencio, CAV	1.000	1.400	1.258		-	San Gil (Santander)	640	880	756		-
						Santa Bárbara (Antioquia)	500	750	606		+++
Limón común Ciénaga						Sincelejo, Nuevo Mercado	1.100	1.167	1.150		-
Barranquilla, Barranquillita	1.600	2.400	1.864		-	Socorro (Santander)	640	680	653		-
						Sogamoso (Boyacá)	1.364	1.591	1.534		++
Limón común valluno						Tuluá (Valle del Cauca)	1.000	1.400	1.150		-
Buenaventura (Valle del Cauca)	2.200	2.500	2.322		+	Tunja, Complejo de Servicios del Sur	1.136	1.136	1.136		-
Palmira (Valle del Cauca)	1.667	1.833	1.729		-	Ubaté (Cundinamarca)	1.364	1.591	1.477		+
Tuluá (Valle del Cauca)	1.000	1.333	1.167		++	Villavicencio, CAV	880	1.200	1.075		-
						Lulo					
Limón mandarina						Arauca (Arauca)	3.500	3.900	3.646		-
Armenia, Mercar	750	950	828		=	Armenia, Mercar	2.100	2.200	2.167		-
Armenia, Retiro	700	850	742		+	Barranquilla, Barranquillita	3.200	3.500	3.367		-
Ibagué, Plaza La 21	750	1.000	867		-	Barranquilla, Granabastos	3.300	3.400	3.344		+
La Ceja (Antioquia)	600	900	750		+++	Bogotá, D.C., Corabastos	2.000	2.400	2.144		-
Medellín, Central Mayorista de Antioquia	900	1.200	1.015		+	Bucaramanga, Centroabastos	2.000	2.400	2.190		-
Medellín, Plaza Minorista "José María Villa"	900	1.000	992		+	Buenaventura (Valle del Cauca)	2.300	2.600	2.478		-
Peñol (Antioquia)	500	1.200	850		+++	Cali, Cavasa	2.000	2.200	2.042		-
Pereira, La 41	800	1.000	900		-	Cali, Santa Helena	2.000	2.200	2.075		+

BOLETÍN SEMANAL PRECIOS MAYORISTAS

Cuadro 4. Mercados mayoristas. Precios de venta de frutas frescas (continuación)
2020 (8 al 14 de agosto)

Productos y mercados	Pesos por kilogramo				Tendencia	Productos y mercados	Pesos por kilogramo				Tendencia
	Mínimo	Máximo	Medio				Mínimo	Máximo	Medio		
Lulo (continuación)						Mandarina Arrayana (continuación)					
Cartagena, Bazurto	3.400	4.000	3.539	-		Ubaté (Cundinamarca)	750	750	750	-	
Cartago (Valle del Cauca)	2.000	2.500	2.267	-		Villavicencio, CAV	1.200	1.520	1.393	+	
Chiquinquirá (Boyacá)	2.391	2.609	2.536	+++		Mandarina común					
Cúcuta, Cenabastos	3.500	4.000	3.583	+		Arauca (Arauca)	1.818	2.273	1.966	+	
Duitama (Boyacá)	2.609	2.826	2.672	n.d.		Barranquilla, Barranquillita	1.667	1.875	1.764	+	
Florencia (Caquetá)	2.800	2.880	2.840	+		Bucaramanga, Centroabastos	1.130	1.304	1.207	+	
Ibagué, Plaza La 21	2.000	2.400	2.205	-		Bucaramanga, Mercados del centro	1.000	1.120	1.040	=	
Manizales, Centro Galerías	2.400	2.800	2.525	++		Cartagena, Bazurto	1.818	2.045	1.982	+	
Medellín, Central Mayorista de Antioquia	1.800	2.200	1.985	-		Cúcuta, Cenabastos	1.200	1.600	1.433	+	
Medellín, Plaza Minorista "José María Villa"	2.200	2.400	2.325	+		Cúcuta, La Nueva Sexta	1.000	1.400	1.217	+	
Montería, Mercado del Sur	3.400	3.500	3.475	-		Ipiales (Nariño), Ipiales somos todos	1.200	1.700	1.352	+	
Neiva, Surabastos	1.800	2.000	1.872	-		Montería, Mercado del Sur	1.000	1.400	1.195	-	
Palmira (Valle del Cauca)	2.000	2.500	2.300	-		Pamplona (Norte de Santander)	1.280	1.600	1.485	+	
Pamplona (Norte de Santander)	2.500	3.200	2.838	+++		San Gil (Santander)	1.200	1.520	1.351	++	
Pasto, El Potrerillo	1.739	2.174	1.929	++		Sogamoso (Boyacá)	1.818	1.818	1.818	+	
Pereira, La 41	2.200	2.500	2.279	+		Tunja, Complejo de Servicios del Sur	1.136	1.227	1.167	-	
Pereira, Mercasa	2.000	2.200	2.033	-		Túquerres (Nariño)	1.500	1.750	1.600	-	
Popayán, Plaza de mercado del barrio Bolívar	2.400	2.880	2.645	+		Valledupar, Mercabastos	1.400	1.600	1.505	+	
San Gil (Santander)	2.200	2.400	2.307	=		Mandarina Oneco					
Santa Marta (Magdalena)	3.200	3.200	3.200	=		Armenia, Mercar	1.000	1.200	1.122	++	
Sincelejo, Nuevo Mercado	2.700	3.000	2.892	-		Armenia, Retiro	900	1.300	1.096	+++	
Socorro (Santander)	2.400	2.600	2.507	-		Bogotá, D.C., Corabastos	1.273	1.591	1.422	-	
Sogamoso (Boyacá)	2.609	3.043	2.826	+		Cali, Cavasa	1.100	1.200	1.150	+	
Tuluá (Valle del Cauca)	2.000	2.400	2.133	+		Cali, Santa Helena	800	850	833	+	
Tunja, Complejo de Servicios del Sur	2.522	2.696	2.594	-		Cartago (Valle del Cauca)	1.000	1.000	1.000	=	
Valledupar, Mercabastos	2.800	3.400	3.175	+		Manizales, Centro Galerías	800	1.000	950	++	
Valledupar, Mercado Nuevo	2.800	3.000	2.850	+		Medellín, Central Mayorista de Antioquia	1.400	1.700	1.540	+	
Villavicencio, CAV	1.800	2.400	2.125	-		Medellín, Plaza Minorista "José María Villa"	1.400	1.600	1.478	-	
Yopal (Casanare)	3.350	4.500	3.963	-		Montería, Mercado del Sur	1.000	1.000	1.000	n.d.	
Mandarina Arrayana						Pereira, La 41	1.000	1.300	1.071	-	
Bogotá, D.C., Corabastos	1.455	1.818	1.665	+		Pereira, Mercasa	1.000	1.200	1.033	+	
Buenaventura (Valle del Cauca)	1.500	1.800	1.656	-		Rionegro (Antioquia)	1.500	1.800	1.717	+	
Cali, Cavasa	1.100	1.200	1.165	+		Santa Bárbara (Antioquia)	500	625	533	+++	
Cali, Santa Helena	750	850	808	=		Mango común					
Chiquinquirá (Boyacá)	545	591	576	+		Bogotá, D.C., Corabastos	1.739	1.957	1.838	+	
Duitama (Boyacá)	1.091	1.182	1.142	n.d.		Cali, Santa Helena	1.600	1.600	1.600	++	
Florencia (Caquetá)	1.520	1.520	1.520	+		Cartago (Valle del Cauca)	1.800	2.500	2.144	++	
Ibagué, Plaza La 21	400	600	533	-		Medellín, Central Mayorista de Antioquia	1.120	1.600	1.316	+	
La Unión (Nariño)	750	1.000	875	=		Medellín, Plaza Minorista "José María Villa"	1.300	1.600	1.450	++	
Neiva, Surabastos	909	1.045	991	+		Montería, Mercado del Sur	1.200	1.320	1.250	+++	
Pasto, El Potrerillo	1.000	1.250	1.108	+++		Neiva, Surabastos	1.800	1.800	1.800	n.d.	
Popayán, Plaza de mercado del barrio Bolívar	1.000	1.040	1.015	++		Santa Bárbara (Antioquia)	720	875	786	+++	
San Gil (Santander)	640	720	693	-		Tunja, Complejo de Servicios del Sur	1.273	1.364	1.343	-	
Socorro (Santander)	520	560	533	=							
Sogamoso (Boyacá)	1.136	1.364	1.256	++							
Tuluá (Valle del Cauca)	1.000	1.200	1.067	=							
Tunja, Complejo de Servicios del Sur	1.045	1.136	1.105	+							

Cuadro 4. Mercados mayoristas. Precios de venta de frutas frescas (continuación)
2020 (8 al 14 de agosto)

Productos y mercados	Pesos por kilogramo				Tendencia	Productos y mercados	Pesos por kilogramo				Tendencia
	Mínimo	Máximo	Medio				Mínimo	Máximo	Medio		
Mango de azúcar						Manzana nacional (continuación)					
Barranquilla, Barranquillita	2.720	2.800	2.747		+	Medellín, Central Mayorista de Antioquia	3.500	4.000	3.800		-
Bogotá, D.C., Corabastos	2.200	2.800	2.617		+	Sogamoso (Boyacá)	2.273	2.727	2.386		-
Bucaramanga, Centroabastos	1.600	1.800	1.700		-	Tunja, Complejo de Servicios del Sur	2.045	2.273	2.164		-
La Unión (Nariño)	1.800	2.000	1.900		+	Manzana roja importada					
Sogamoso (Boyacá)	2.727	3.182	2.955		++	Arauca (Arauca)	5.400	6.000	5.558		-
Tunja, Complejo de Servicios del Sur	2.045	2.273	2.222		-	Armenia, Mercar	5.789	6.053	5.965		=
Villavicencio, CAV	2.600	2.800	2.767		-	Barranquilla, Barranquillita	5.895	6.105	6.000		+
Mango manzano						Bogotá, D.C., Corabastos	5.263	5.789	5.687		+
Armenia, Mercar	2.700	2.900	2.833		++	Bucaramanga, Centroabastos	5.300	5.500	5.450		+
Buenaventura (Valle del Cauca)	3.400	3.700	3.483		n.d.	Buenaventura (Valle del Cauca)	5.789	6.053	5.877		=
Tunja, Complejo de Servicios del Sur	2.273	2.727	2.500		+++	Cali, Cavasa	5.000	5.263	5.132		=
Mango Tommy						Cali, Santa Helena	4.737	5.000	4.868		+
Arauca (Arauca)	2.955	4.091	3.527		++	Cartagena, Bazurto	5.000	5.895	5.386		-
Armenia, Mercar	2.400	2.600	2.517		++	Cartago (Valle del Cauca)	5.000	5.579	5.272		+
Barranquilla, Barranquillita	2.000	2.800	2.244		-	Chiquinquirá (Boyacá)	5.526	5.789	5.746		-
Bogotá, D.C., Corabastos	5.000	6.818	6.288		+++	Cúcuta, Cenabastos	5.500	5.750	5.583		=
Bucaramanga, Centroabastos	2.400	3.600	3.263		+++	Duitama (Boyacá)	5.263	5.684	5.414		n.d.
Bucaramanga, Mercados del centro	2.000	2.200	2.067		=	Florencia (Cauca)	5.526	5.526	5.526		=
Cali, Cavasa	5.600	6.000	5.717		+++	Ibagué, Plaza La 21	5.526	5.789	5.702		+
Cali, Santa Helena	4.400	4.800	4.467		+++	Ipiales (Nariño), Ipiales somos todos	5.263	5.526	5.395		=
Cartago (Valle del Cauca)	2.667	4.583	3.907		+++	La Unión (Nariño)	5.789	5.789	5.789		+
Chiquinquirá (Boyacá)	2.955	3.864	3.409		+	Manizales, Centro Galerías	5.263	5.789	5.526		+
Cúcuta, Cenabastos	2.600	2.800	2.675		++	Medellín, Central Mayorista de Antioquia	5.000	5.789	5.382		+
La Ceja (Antioquia)	4.500	5.000	4.833		+++	Montería, Mercado del Sur	5.263	5.789	5.417		-
La Unión (Nariño)	2.800	3.200	3.000		-	Neiva, Surabastos	4.947	5.789	5.382		+
Manizales, Centro Galerías	4.000	4.000	4.000		+++	Palmira (Valle del Cauca)	5.000	5.263	5.132		-
Medellín, Central Mayorista de Antioquia	4.800	6.000	5.488		+++	Pamplona (Norte de Santander)	5.750	5.750	5.750		+
Medellín, Plaza Minorista "José María Villa"	4.500	6.000	5.400		+++	Pasto, El Potrerillo	5.158	5.526	5.327		-
Neiva, Surabastos	3.000	3.200	3.100		++	Pereira, La 41	5.000	5.526	5.228		+
Palmira (Valle del Cauca)	5.600	5.800	5.733		+++	Pereira, Mercasa	5.263	5.263	5.263		=
Pasto, El Potrerillo	2.857	3.143	3.000		+++	Popayán, Plaza de mercado del barrio Bolívar	5.000	5.105	5.039		-
Pereira, La 41	5.200	5.200	5.200		+++	Rionegro (Antioquia)	5.789	6.053	5.965		+
Popayán, Plaza de mercado del barrio Bolívar	2.571	3.400	2.956		++	San Gil (Santander)	5.500	5.750	5.583		=
Rionegro (Antioquia)	4.500	6.000	5.111		+++	Sincelejo, Nuevo Mercado	5.000	5.000	5.000		=
San Gil (Santander)	2.200	2.800	2.498		+++	Sogamoso (Boyacá)	5.526	5.789	5.724		+
Socorro (Santander)	2.400	2.480	2.427		+++	Tuluá (Valle del Cauca)	5.579	5.789	5.684		=
Sogamoso (Boyacá)	2.955	3.182	3.106		++	Tunja, Complejo de Servicios del Sur	5.526	5.789	5.673		-
Tuluá (Valle del Cauca)	2.571	3.286	2.929		+	Túquerres (Nariño)	5.263	5.789	5.461		+
Tunja, Complejo de Servicios del Sur	3.409	3.864	3.674		+++	Valledupar, Mercado Nuevo	5.263	5.789	5.526		=
Ubaté (Cundinamarca)	4.167	4.167	4.167		+	Villavicencio, CAV	5.526	5.789	5.647		+
Villavicencio, CAV	4.400	5.200	4.725		+++	Yopal (Casanare)	5.789	6.211	6.000		=
Mango Yulima						Manzana royal gala importada					
Armenia, Mercar	2.200	2.400	2.283		++	Arauca (Arauca)	6.933	7.533	7.267		-
Manzana nacional						Armenia, Mercar	5.789	6.053	5.965		=
Bogotá, D.C., Corabastos	2.250	3.000	2.708		-	Bogotá, D.C., Corabastos	5.158	5.789	5.412		-
						Bucaramanga, Centroabastos	4.750	5.250	4.950		+
						Cali, Cavasa	5.263	5.526	5.395		-
						Cali, Santa Helena	4.737	5.000	4.895		=

BOLETÍN SEMANAL PRECIOS MAYORISTAS

Cuadro 4. Mercados mayoristas. Precios de venta de frutas frescas (continuación)
2020 (8 al 14 de agosto)

Productos y mercados	Pesos por kilogramo				Tendencia	Productos y mercados	Pesos por kilogramo				Tendencia
	Mínimo	Máximo	Medio				Mínimo	Máximo	Medio		
Manzana royal gala importada (continuación)						Manzana verde importada (continuación)					
Cartago (Valle del Cauca)	4.737	5.579	5.237		+	Palmira (Valle del Cauca)	5.789	6.053	5.921		=
Chiquinquirá (Boyacá)	5.526	5.789	5.658		-	Pamplona (Norte de Santander)	6.500	6.750	6.625		=
Cúcuta, Cenabastos	5.250	5.500	5.417		-	Pasto, El Potrerillo	5.526	5.789	5.592		-
Duitama (Boyacá)	5.263	5.684	5.414		n.d.	Pereira, La 41	5.263	5.684	5.491		=
Florencia (Cauquetá)	5.579	5.579	5.579		=	Pereira, Mercasa	5.263	5.789	5.614		=
Ibagué, Plaza La 21	5.526	5.789	5.702		+	Popayán, Plaza de mercado del barrio Bolívar	5.421	5.526	5.487		-
Ipiales (Nariño), Ipiales somos todos	5.263	5.263	5.263		+	Rionegro (Antioquia)	5.526	6.053	5.848		-
La Ceja (Antioquia)	5.000	5.789	5.357		+	San Gil (Santander)	5.750	6.000	5.917		=
Manizales, Centro Galerías	5.263	5.789	5.461		+	Sincelejo, Nuevo Mercado	5.500	5.500	5.500		=
Medellín, Central Mayorista de Antioquia	5.000	5.526	5.151		-	Sogamoso (Boyacá)	5.789	6.316	6.151		-
Montería, Mercado del Sur	5.158	5.263	5.228		-	Tuluá (Valle del Cauca)	6.053	6.053	6.053		=
Neiva, Surabastos	5.263	5.947	5.467		+	Tunja, Complejo de Servicios del Sur	6.053	6.316	6.170		+
Palmira (Valle del Cauca)	5.263	5.526	5.395		-	Túquerres (Nariño)	5.789	6.053	5.882		+
Pamplona (Norte de Santander)	5.750	5.750	5.750		+	Ubaté (Cundinamarca)	6.000	6.500	6.250		+
Pasto, El Potrerillo	5.263	5.263	5.263		=	Valledupar, Mercado Nuevo	5.789	6.053	5.921		=
Pereira, La 41	5.000	5.263	5.140		=	Villavicencio, CAV	5.263	6.053	5.757		+
Pereira, Mercasa	5.263	5.526	5.329		-	Yopal (Casanare)	6.579	6.737	6.658		+
Popayán, Plaza de mercado del barrio Bolívar	5.000	5.105	5.033		-						
Rionegro (Antioquia)	5.263	5.789	5.627		-	Maracuyá					
San Gil (Santander)	5.500	5.750	5.583		=	Arauca (Arauca)	2.200	2.300	2.267		+
Sogamoso (Boyacá)	5.526	5.789	5.724		+	Armenia, Mercar	1.600	2.000	1.767		+
Tuluá (Valle del Cauca)	5.526	6.053	5.789		-	Bogotá, D.C., Corabastos	1.800	2.200	1.950		-
Tunja, Complejo de Servicios del Sur	5.526	5.789	5.643		+	Bucaramanga, Centroabastos	1.467	1.667	1.525		+
Túquerres (Nariño)	5.263	5.789	5.461		+	Buenaventura (Valle del Cauca)	2.600	3.000	2.856		+
Ubaté (Cundinamarca)	5.500	6.000	5.750		-	Cali, Cavasa	2.000	2.500	2.263		+
Valledupar, Mercado Nuevo	5.000	5.250	5.125		-	Cali, Santa Helena	2.000	2.400	2.200		++
Villavicencio, CAV	5.263	5.789	5.296		+	Cartago (Valle del Cauca)	2.000	2.500	2.333		+
						Chiquinquirá (Boyacá)	1.500	1.800	1.583		-
Manzana verde importada						Cúcuta, Cenabastos	2.000	2.500	2.458		-
Arauca (Arauca)	7.333	8.333	7.811		-	Duitama (Boyacá)	2.200	2.500	2.363		n.d.
Armenia, Mercar	6.316	6.579	6.491		=	Ibagué, Plaza La 21	1.440	1.600	1.560		+
Barranquilla, Barranquillita	6.211	6.316	6.263		=	La Ceja (Antioquia)	1.800	2.200	2.000		+
Bogotá, D.C., Corabastos	5.789	6.316	6.071		+	Manizales, Centro Galerías	2.000	2.200	2.100		+++
Bucaramanga, Centroabastos	5.400	6.000	5.675		-	Medellín, Plaza Minorista "José María Villa"	1.800	2.000	1.950		++
Buenaventura (Valle del Cauca)	6.053	6.316	6.287		+	Montería, Mercado del Sur	1.767	2.000	1.904		++
Cali, Cavasa	5.526	5.789	5.680		-	Palmira (Valle del Cauca)	2.000	2.500	2.250		+
Cali, Santa Helena	5.000	5.263	5.175		-	Pamplona (Norte de Santander)	2.500	2.500	2.500		-
Cartagena, Bazurto	5.263	6.526	5.947		=	Pasto, El Potrerillo	1.833	2.000	1.917		++
Cartago (Valle del Cauca)	5.263	5.895	5.544		+	Pereira, La 41	2.200	2.500	2.338		++
Chiquinquirá (Boyacá)	5.789	6.053	5.877		-	Pereira, Mercasa	1.800	2.500	2.150		++
Cúcuta, Cenabastos	5.750	6.000	5.917		-	Popayán, Plaza de mercado del barrio Bolívar	2.000	2.200	2.075		+
Duitama (Boyacá)	5.789	6.053	5.888		n.d.	Rionegro (Antioquia)	2.200	2.400	2.258		++
Florencia (Cauquetá)	6.211	6.211	6.211		=	San Gil (Santander)	2.133	2.800	2.437		-
Ibagué, Plaza La 21	6.053	6.579	6.316		+	Socorro (Santander)	2.200	2.333	2.289		-
Ipiales (Nariño), Ipiales somos todos	5.789	6.053	5.921		+	Sogamoso (Boyacá)	2.000	2.200	2.050		-
La Ceja (Antioquia)	5.263	5.789	5.556		-	Sonsón (Antioquia)	1.200	1.300	1.250		-
La Unión (Nariño)	5.789	5.789	5.789		-	Tuluá (Valle del Cauca)	1.800	2.000	1.950		+
Manizales, Centro Galerías	5.789	6.053	5.921		+	Tunja, Complejo de Servicios del Sur	1.800	2.000	1.917		=
Medellín, Central Mayorista de Antioquia	5.263	5.789	5.461		+	Ubaté (Cundinamarca)	2.000	2.200	2.100		-
Montería, Mercado del Sur	5.789	6.316	6.105		-	Villavicencio, CAV	1.200	1.700	1.458		-
Neiva, Surabastos	5.789	6.316	6.114		+						

Cuadro 4. Mercados mayoristas. Precios de venta de frutas frescas (continuación)
2020 (8 al 14 de agosto)

Productos y mercados	Pesos por kilogramo				Tendencia	Productos y mercados	Pesos por kilogramo				Tendencia
	Mínimo	Máximo	Medio				Mínimo	Máximo	Medio		
Maracuyá (continuación)						Mora de Castilla (continuación)					
Yopal (Casanare)	2.000	2.000	2.000		-	Barranquilla, Barranquillita	3.040	4.400	3.690		+
Maracuyá antioqueño						Barranquilla, Granabastos	2.480	4.200	3.370		-
Medellín, Central Mayorista de Antioquia	1.800	2.000	1.893		++	Bogotá, D.C., Corabastos	1.846	2.769	2.192		-
Montería, Mercado del Sur	1.800	2.200	2.000		-	Bucaramanga, Centroabastos	2.480	2.800	2.640		+
Sincelejo, Nuevo Mercado	2.000	2.200	2.133		+	Buenaventura (Valle del Cauca)	3.500	3.800	3.622		-
Maracuyá huilense						Cali, Cavasa	2.400	2.800	2.643		-
Florencia (Caquetá)	1.760	1.760	1.760		=	Cali, Santa Helena	2.160	2.400	2.200		+
Neiva, Surabastos	1.280	1.440	1.393		-	Cartagena, Bazurto	2.800	3.200	3.058		=
Maracuyá santandereano						Cartago (Valle del Cauca)	2.800	3.200	3.022		-
Barranquilla, Barranquillita	2.133	2.333	2.237		-	Chiquinquirá (Boyacá)	1.300	1.500	1.433		+++
Valledupar, Mercabastos	2.000	2.333	2.250		+	Cúcuta, Cenabastos	2.500	3.000	2.736		++
Maracuyá valluno						Duitama (Boyacá)	1.200	1.400	1.250		n.d.
Barranquilla, Barranquillita	2.800	3.000	2.911		-	Ibagué, Plaza La 21	2.000	2.600	2.300		+
Barranquilla, Granabastos	2.600	2.900	2.775		+	Ipiales (Nariño), Ipiales somos todos	1.750	2.000	1.903		++
Cartagena, Bazurto	2.700	3.000	2.967		+	Manizales, Centro Galerías	3.000	3.500	3.250		-
Melón Cantalup						Medellín, Central Mayorista de Antioquia	1.400	2.300	1.855		-
Arauca (Arauca)	2.700	3.500	3.283		++	Montería, Mercado del Sur	2.600	3.200	2.917		-
Armenia, Mercar	3.800	4.000	3.933		=	Neiva, Surabastos	1.760	2.240	2.022		+++
Barranquilla, Barranquillita	1.500	1.600	1.511		+	Palmira (Valle del Cauca)	3.040	3.600	3.320		+
Bogotá, D.C., Corabastos	2.400	2.700	2.499		-	Pamplona (Norte de Santander)	1.440	2.000	1.647		+
Bucaramanga, Centroabastos	1.800	2.000	1.950		-	Pasto, El Potrerillo	2.500	2.875	2.672		++
Cali, Cavasa	2.000	2.200	2.104		++	Pereira, La 41	3.000	3.200	3.100		+
Cali, Santa Helena	1.800	2.000	1.833		+	Pereira, Mercasa	2.400	3.000	2.756		+
Cartago (Valle del Cauca)	2.600	3.000	2.789		++	Popayán, Plaza de mercado del barrio Bolívar	2.240	3.200	2.747		+++
Chiquinquirá (Boyacá)	2.500	2.727	2.614		+	Rionegro (Antioquia)	2.500	2.800	2.667		n.d.
Cúcuta, Cenabastos	1.800	2.000	1.900		+	San Gil (Santander)	2.000	2.500	2.233		+++
Duitama (Boyacá)	1.591	1.636	1.602		n.d.	Santa Marta (Magdalena)	2.800	3.040	2.896		+
Ibagué, Plaza La 21	1.800	2.000	1.913		+	Sincelejo, Nuevo Mercado	2.600	3.600	3.133		-
Manizales, Centro Galerías	3.500	4.000	3.667		=	Socorro (Santander)	2.500	2.500	2.500		+
Medellín, Central Mayorista de Antioquia	2.400	2.600	2.495		+	Sogamoso (Boyacá)	2.000	2.000	2.000		+
Neiva, Surabastos	2.200	2.400	2.306		++	Tuluá (Valle del Cauca)	2.800	3.200	3.000		+
Palmira (Valle del Cauca)	1.500	1.600	1.538		+	Tunja, Complejo de Servicios del Sur	2.000	2.200	2.083		+
Pamplona (Norte de Santander)	2.200	2.500	2.375		-	Ubaté (Cundinamarca)	2.500	2.500	2.500		+
Pasto, El Potrerillo	2.400	3.000	2.617		++	Valledupar, Mercabastos	3.400	3.600	3.500		+
Pereira, Mercasa	2.000	2.500	2.283		+	Villavicencio, CAV	1.833	2.667	2.194		-
San Gil (Santander)	1.680	1.800	1.760		=	Yopal (Casanare)	2.500	2.500	2.500		=
Santa Marta (Magdalena)	1.800	2.000	1.900		=	Naranja común					
Socorro (Santander)	1.800	1.880	1.827		-	Arauca (Arauca)	1.022	1.087	1.051		-
Sogamoso (Boyacá)	2.200	2.300	2.213		-	Barranquilla, Barranquillita	860	860	860		=
Tunja, Complejo de Servicios del Sur	2.045	2.273	2.121		+	Chiquinquirá (Boyacá)	333	400	378		-
Valledupar, Mercado Nuevo	1.300	1.500	1.408		++	Cúcuta, Cenabastos	733	1.000	894		-
Villavicencio, CAV	3.000	3.400	3.133		++	Cúcuta, La Nueva Sexta	667	933	814		+
Mora de Castilla						Neiva, Surabastos	320	400	341		+
Arauca (Arauca)	2.000	3.000	2.517		-	Pamplona (Norte de Santander)	400	400	400		=
Armenia, Mercar	3.400	3.700	3.522		=	San Gil (Santander)	640	800	684		+
						Santa Bárbara (Antioquia)	378	444	426		+++
						Socorro (Santander)	600	640	613		=
						Sonsón (Antioquia)	360	400	370		+
						Tunja, Complejo de Servicios del Sur	500	533	515		-

BOLETÍN SEMANAL PRECIOS MAYORISTAS

Cuadro 4. Mercados mayoristas. Precios de venta de frutas frescas (continuación)
2020 (8 al 14 de agosto)

Productos y mercados	Pesos por kilogramo				Tendencia	Productos y mercados	Pesos por kilogramo				Tendencia
	Mínimo	Máximo	Medio				Mínimo	Máximo	Medio		
Naranja Sweet						Papaya Maradol (continuación)					
Armenia, Mercar	800	840	822		+	Cartago (Valle del Cauca)	1.000	1.800	1.300		+++
Armenia, Retiro	760	900	837		++	Chiquinquirá (Boyacá)	1.556	1.778	1.685		+
Bogotá, D.C., Corabastos	1.000	1.200	1.108		+	Cúcuta, Cenabastos	1.500	1.600	1.554		+
Cali, Cavasa	760	900	800		-	Cúcuta, La Nueva Sexta	1.400	1.600	1.508		-
Cali, Santa Helena	720	760	744		+	Duitama (Boyacá)	1.222	1.389	1.299		n.d.
Cartago (Valle del Cauca)	560	900	736		-	Ibagué, Plaza La 21	1.000	1.200	1.100		-
Ibagué, Plaza La 21	880	1.000	967		++	Ipiales (Nariño), Ipiales somos todos	1.800	1.800	1.800		-
Neiva, Surabastos	775	900	850		-	La Ceja (Antioquia)	1.600	2.000	1.778		-
Pasto, El Potrerillo	800	875	854		-	La Unión (Nariño)	1.300	2.000	1.700		=
Pereira, La 41	800	1.000	867		-	Manizales, Centro Galerías	1.200	1.400	1.300		=
Pereira, Mercasa	600	1.200	867		-	Medellín, Central Mayorista de Antioquia	1.600	1.700	1.665		-
Popayán, Plaza de mercado del barrio Bolívar	760	800	785		+	Medellín, Plaza Minorista "José María Villa"	1.300	1.300	1.300		+
Tuluá (Valle del Cauca)	800	900	850		+	Neiva, Surabastos	1.200	1.600	1.392		-
Naranja Valencia						Palmira (Valle del Cauca)	1.200	1.400	1.300		-
Barranquilla, Barranquillita	1.000	1.000	1.000		=	Pamplona (Norte de Santander)	1.600	2.000	1.775		+
Bogotá, D.C., Corabastos	1.000	1.200	1.110		+	Pasto, El Potrerillo	1.500	1.700	1.600		+
Bucaramanga, Centroabastos	600	640	620		+	Pereira, La 41	1.000	1.300	1.213		-
Bucaramanga, Mercados del centro	600	640	613		=	Pereira, Mercasa	1.200	1.500	1.375		+
Buenaventura (Valle del Cauca)	1.400	1.500	1.442		+	Popayán, Plaza de mercado del barrio Bolívar	1.100	1.200	1.188		+
Cartagena, Bazurto	800	880	840		-	Rionegro (Antioquia)	1.900	2.200	2.008		-
Cartago (Valle del Cauca)	600	900	720		+++	San Gil (Santander)	950	1.000	983		++
Duitama (Boyacá)	1.000	1.200	1.100		n.d.	Socorro (Santander)	1.350	1.400	1.375		+
Florencia (Caquetá)	1.080	1.100	1.090		+	Sogamoso (Boyacá)	1.389	1.667	1.556		+
Ipiales (Nariño), Ipiales somos todos	875	950	926		+	Tuluá (Valle del Cauca)	900	1.000	975		+
La Ceja (Antioquia)	1.000	1.300	1.172		+	Tunja, Complejo de Servicios del Sur	1.389	1.500	1.431		+
Manizales, Centro Galerías	700	800	750		+	Ubaté (Cundinamarca)	1.556	1.833	1.694		-
Medellín, Central Mayorista de Antioquia	1.100	1.300	1.218		-	Valledupar, Mercado Nuevo	1.000	1.000	1.000		-
Medellín, Plaza Minorista "José María Villa"	1.200	1.300	1.242		+	Villavicencio, CAV	850	1.000	929		-
Montería, Mercado del Sur	1.000	1.175	1.083		-	Papaya melona					
Pasto, El Potrerillo	850	900	875		-	Bucaramanga, Centroabastos	1.280	1.400	1.345		+
Pereira, Mercasa	700	1.000	825		+	Medellín, Central Mayorista de Antioquia	1.300	1.300	1.300		+
Rionegro (Antioquia)	1.300	1.500	1.363		+	Papaya redonda					
Sincelejo, Nuevo Mercado	875	1.000	950		-	Bucaramanga, Centroabastos	1.100	1.300	1.200		-
Sogamoso (Boyacá)	1.200	1.360	1.258		+	Medellín, Central Mayorista de Antioquia	1.300	1.300	1.300		+
Tunja, Complejo de Servicios del Sur	900	1.000	958		+	Papaya tainung					
Túquerres (Nariño)	875	950	900		+	Barranquilla, Barranquillita	1.100	1.200	1.167		=
Valledupar, Mercabastos	909	1.045	983		-	Bogotá, D.C., Corabastos	1.900	2.500	2.243		+
Valledupar, Mercado Nuevo	800	880	840		=	Cartagena, Bazurto	1.200	1.600	1.400		+
Villavicencio, CAV	900	1.100	978		+	Florencia (Caquetá)	1.200	1.200	1.200		+
Yopal (Casanare)	1.100	1.100	1.100		+	Medellín, Central Mayorista de Antioquia	1.300	1.400	1.350		+
Papaya Maradol						Medellín, Plaza Minorista "José María Villa"	1.200	1.200	1.200		+
Arauca (Arauca)	1.400	2.000	1.700		+	Santa Marta (Magdalena)	900	900	900		n.d.
Armenia, Mercar	900	1.000	933		=	Sincelejo, Nuevo Mercado	1.000	1.000	1.000		=
Bogotá, D.C., Corabastos	1.389	2.000	1.701		-	Valledupar, Mercado Nuevo	1.000	1.000	1.000		=
Bucaramanga, Centroabastos	1.500	1.600	1.550		+	Villavicencio, CAV	1.000	1.100	1.054		-
Buenaventura (Valle del Cauca)	2.000	2.300	2.189		-						
Cali, Cavasa	1.200	1.300	1.279		-						
Cali, Santa Helena	1.000	1.200	1.150		++						

Cuadro 4. Mercados mayoristas. Precios de venta de frutas frescas (continuación)
2020 (8 al 14 de agosto)

Productos y mercados	Pesos por kilogramo				Tendencia	Productos y mercados	Pesos por kilogramo				Tendencia
	Mínimo	Máximo	Medio				Mínimo	Máximo	Medio		
Patilla						Pera importada (continuación)					
Armenia, Mercar	800	900	833	=		Pamplona (Norte de Santander)	6.000	6.000	6.000	+	
Barranquilla, Barranquillita	800	800	800	-		Pasto, El Potrerillo	5.000	5.263	5.066	-	
Bogotá, D.C., Corabastos	800	1.000	869	-		Pereira, La 41	4.800	5.000	4.850	-	
Bucaramanga, Centroabastos	800	1.000	906	-		Pereira, Mercasa	5.000	5.000	5.000	=	
Cali, Cavasa	1.000	1.000	1.000	=		Popayán, Plaza de mercado del barrio Bolívar	5.000	5.158	5.039	-	
Cali, Santa Helena	900	1.000	950	-		Rionegro (Antioquia)	5.000	5.789	5.219	-	
Cartagena, Bazurto	600	700	678	-		San Gil (Santander)	5.250	5.500	5.417	=	
Cartago (Valle del Cauca)	800	1.200	978	+		Sincelejo, Nuevo Mercado	5.000	5.000	5.000	=	
Cúcuta, Cenabastos	900	1.000	992	+		Sogamoso (Boyacá)	4.737	5.263	5.070	-	
Medellín, Central Mayorista de Antioquia	700	800	775	=		Tuluá (Valle del Cauca)	5.526	6.053	5.789	-	
Medellín, Plaza Minorista "José María Villa"	800	900	875	-		Tunja, Complejo de Servicios del Sur	5.158	5.526	5.310	+	
Montería, Mercado del Sur	700	750	725	+		Valledupar, Mercado Nuevo	5.500	5.500	5.500	=	
Palmira (Valle del Cauca)	1.000	1.100	1.063	-		Villavicencio, CAV	4.250	4.750	4.490	-	
Pasto, El Potrerillo	1.200	1.500	1.317	-		Yopal (Casanare)	5.700	5.900	5.800	=	
Pereira, La 41	1.200	1.200	1.200	-							
Popayán, Plaza de mercado del barrio Bolívar	1.100	1.200	1.163	-		Pera nacional					
Rionegro (Antioquia)	900	1.000	983	-		Bogotá, D.C., Corabastos	1.522	1.957	1.706	+	
San Gil (Santander)	1.000	1.100	1.033	=		Bucaramanga, Centroabastos	1.360	1.600	1.460	+	
Socorro (Santander)	1.000	1.100	1.033	-		Ibagué, Plaza La 21	1.800	2.000	1.867	++	
Tuluá (Valle del Cauca)	1.000	1.200	1.100	-		Medellín, Central Mayorista de Antioquia	1.667	1.667	1.667	-	
Tunja, Complejo de Servicios del Sur	800	900	842	-		San Gil (Santander)	1.520	1.600	1.573	=	
Valledupar, Mercado Nuevo	700	700	700	-		Socorro (Santander)	1.600	1.600	1.600	=	
Villavicencio, CAV	800	1.000	900	-		Sogamoso (Boyacá)	1.217	1.391	1.293	-	
						Tunja, Complejo de Servicios del Sur	1.304	1.522	1.388	+	
Patilla baby						Piña gold					
Bogotá, D.C., Corabastos	1.500	1.800	1.671	-		Armenia, Mercar	1.700	1.800	1.767	=	
Bucaramanga, Centroabastos	3.500	3.625	3.563	=		Bogotá, D.C., Corabastos	1.818	2.455	2.174	-	
Cali, Cavasa	1.800	2.000	1.923	++		Bucaramanga, Centroabastos	2.000	2.200	2.075	+	
Medellín, Central Mayorista de Antioquia	2.200	2.400	2.330	++		Buenaventura (Valle del Cauca)	2.000	2.200	2.178	+	
Pera importada						Cali, Cavasa	1.700	1.800	1.748	+	
Armenia, Mercar	5.500	5.750	5.667	=		Cali, Santa Helena	1.600	1.700	1.633	+	
Bogotá, D.C., Corabastos	3.900	4.500	4.192	-		Cartago (Valle del Cauca)	2.000	2.300	2.144	+	
Bucaramanga, Centroabastos	4.500	5.000	4.750	-		Chiquinquirá (Boyacá)	2.909	3.182	3.030	+++	
Buenaventura (Valle del Cauca)	5.789	6.053	5.877	-		Cúcuta, Cenabastos	1.800	2.400	2.177	++	
Cali, Cavasa	5.000	5.263	5.132	-		Ibagué, Plaza La 21	1.900	2.100	1.983	+	
Cali, Santa Helena	4.737	4.842	4.772	+		La Unión (Nariño)	2.000	2.500	2.250	++	
Cartagena, Bazurto	4.737	5.526	5.246	-		Manizales, Centro Galerías	1.800	2.000	1.933	+	
Cartago (Valle del Cauca)	4.737	5.421	5.018	+		Medellín, Central Mayorista de Antioquia	1.900	2.300	2.095	-	
Chiquinquirá (Boyacá)	5.526	5.789	5.702	+		Medellín, Plaza Minorista "José María Villa"	1.300	1.500	1.467	+	
Cúcuta, Cenabastos	5.000	5.250	5.167	-		Neiva, Surabastos	1.800	2.000	1.946	-	
Duitama (Boyacá)	5.000	5.263	5.186	n.d.		Palmira (Valle del Cauca)	1.700	1.800	1.738	-	
Florencia (Caquetá)	5.474	5.474	5.474	=		Pasto, El Potrerillo	1.650	1.700	1.683	+	
Ibagué, Plaza La 21	5.526	5.789	5.658	+		Pereira, La 41	2.000	2.500	2.350	+	
Ipiiales (Nariño), Ipiiales somos todos	5.263	5.263	5.263	=		Pereira, Mercasa	2.200	2.200	2.200	+	
La Unión (Nariño)	5.526	5.789	5.658	-		Rionegro (Antioquia)	2.400	2.700	2.533	-	
Manizales, Centro Galerías	5.000	5.500	5.250	+		Sogamoso (Boyacá)	2.300	2.500	2.463	+++	
Medellín, Central Mayorista de Antioquia	4.474	5.263	4.730	-		Tuluá (Valle del Cauca)	1.700	1.800	1.767	=	
Montería, Mercado del Sur	5.737	5.789	5.785	-		Tunja, Complejo de Servicios del Sur	1.750	2.000	1.917	++	
Neiva, Surabastos	5.000	5.556	5.282	+							
Palmira (Valle del Cauca)	5.526	5.789	5.625	-							

Cuadro 4. Mercados mayoristas. Precios de venta de frutas frescas (continuación)
2020 (8 al 14 de agosto)

Productos y mercados	Pesos por kilogramo				Tendencia	Productos y mercados	Pesos por kilogramo				Tendencia
	Mínimo	Máximo	Medio				Mínimo	Máximo	Medio		
Piña manzana						Tomate de árbol (continuación)					
Cali, Santa Helena	1.200	1.300	1.267	=		Bogotá, D.C., Corabastos	1.600	1.800	1.678	+	
Popayán, Plaza de mercado del barrio Bolívar	1.500	1.600	1.583	-		Bucaramanga, Centroabastos	1.600	1.640	1.620	=	
Piña perolera						Buenaventura (Valle del Cauca)	1.800	2.200	2.067	-	
Barranquilla, Barranquillita	1.400	1.600	1.510	=		Cali, Cavasa	1.300	1.500	1.392	-	
Barranquilla, Granabastos	1.360	1.400	1.387	=		Cali, Santa Helena	1.200	1.700	1.488	-	
Bogotá, D.C., Corabastos	781	938	874	-		Cartagena, Bazurto	1.500	2.000	1.750	-	
Bucaramanga, Centroabastos	733	833	777	+		Cartago (Valle del Cauca)	1.700	2.200	1.911	-	
Chiquinquirá (Boyacá)	1.167	1.267	1.228	++		Chiquinquirá (Boyacá)	1.522	1.739	1.630	+	
Cúcuta, Cenabastos	1.000	1.167	1.033	+		Cúcuta, Cenabastos	2.600	2.800	2.700	+	
Florencia (Caquetá)	1.536	1.571	1.554	+		Duitama (Boyacá)	1.739	2.174	1.957	n.d.	
Montería, Mercado del Sur	1.200	1.320	1.250	-		El Santuario (Antioquia)	1.000	1.200	1.125	=	
Neiva, Surabastos	1.500	1.607	1.554	-		Florencia (Caquetá)	2.400	2.400	2.400	-	
Pamplona (Norte de Santander)	1.267	1.333	1.300	-		Ibagué, Plaza La 21	1.600	2.000	1.825	-	
San Gil (Santander)	933	1.067	1.000	+		Ipiales (Nariño), Ipiales somos todos	1.167	1.917	1.545	+	
Santa Marta (Magdalena)	1.520	1.800	1.660	n.d.		La Ceja (Antioquia)	1.100	1.300	1.233	++	
Socorro (Santander)	1.067	1.167	1.117	=		La Unión (Antioquia)	1.000	1.000	1.000	=	
Sogamoso (Boyacá)	1.167	1.167	1.167	-		Manizales, Centro Galerías	1.200	1.400	1.340	-	
Tunja, Complejo de Servicios del Sur	1.167	1.233	1.189	+		Marinilla (Antioquia)	1.000	1.200	1.094	-	
Valledupar, Mercabastos	1.400	1.600	1.530	-		Medellín, Central Mayorista de Antioquia	1.200	1.500	1.320	-	
Pitahaya						Medellín, Plaza Minorista "José María Villa"	1.300	1.500	1.458	-	
Arauca (Arauca)	6.600	7.000	6.933	+		Montería, Mercado del Sur	1.680	2.000	1.820	-	
Bogotá, D.C., Corabastos	5.000	7.000	5.796	-		Neiva, Surabastos	1.600	1.800	1.748	-	
Bucaramanga, Centroabastos	5.000	5.000	5.000	++		Palmira (Valle del Cauca)	1.800	2.200	1.975	-	
Cúcuta, Cenabastos	6.000	7.000	6.500	++		Pamplona (Norte de Santander)	2.500	2.708	2.561	+	
Medellín, Central Mayorista de Antioquia	7.000	8.000	7.458	++		Pasto, El Potrerillo	900	1.200	1.063	-	
Neiva, Surabastos	3.500	5.000	4.244	-		Peñol (Antioquia)	1.000	1.300	1.150	=	
Sogamoso (Boyacá)	5.000	6.000	5.688	++		Pereira, La 41	1.500	1.800	1.658	-	
Tunja, Complejo de Servicios del Sur	5.000	6.000	5.875	++		Pereira, Mercasa	1.400	2.000	1.708	+	
Villavicencio, CAV	7.000	8.000	7.417	-		Popayán, Plaza de mercado del barrio Bolívar	1.440	1.520	1.468	-	
Tangelo						Rionegro (Antioquia)	1.200	1.400	1.325	+	
Bogotá, D.C., Corabastos	2.600	3.000	2.822	=		San Gil (Santander)	2.000	2.240	2.151	+	
Bucaramanga, Centroabastos	1.360	1.600	1.470	+		San Vicente (Antioquia)	1.200	1.200	1.200	++	
Cartago (Valle del Cauca)	1.800	2.200	2.000	++		Santa Marta (Magdalena)	2.000	2.200	2.100	-	
Manizales, Centro Galerías	2.200	2.500	2.425	+++		Sincelejo, Nuevo Mercado	1.560	1.800	1.653	-	
Medellín, Central Mayorista de Antioquia	3.000	3.000	3.000	+		Socorro (Santander)	2.080	2.200	2.140	=	
Pereira, Mercasa	1.500	2.000	1.858	-		Sogamoso (Boyacá)	1.957	2.174	2.011	+	
Rionegro (Antioquia)	2.700	3.000	2.944	+		Sonsón (Antioquia)	800	1.100	975	+	
Sogamoso (Boyacá)	1.800	2.000	1.865	+		Tuluá (Valle del Cauca)	1.800	2.200	2.050	+	
Tunja, Complejo de Servicios del Sur	1.600	1.800	1.673	+		Tunja, Complejo de Servicios del Sur	1.826	2.043	1.946	-	
Ubaté (Cundinamarca)	2.150	2.400	2.275	+++		Túquerres (Nariño)	833	1.067	972	+	
Villavicencio, CAV	2.000	2.400	2.192	+		Valledupar, Mercabastos	1.800	2.000	1.890	-	
Tomate de árbol						Villavicencio, CAV	2.000	2.400	2.175	-	
Arauca (Arauca)	2.409	2.591	2.492	-		Yopal (Casanare)	2.200	2.200	2.200	++	
Armenia, Mercar	1.720	1.800	1.773	-		Uchuva con cáscara					
Barranquilla, Barranquillita	1.700	1.800	1.783	-		Bogotá, D.C., Corabastos	2.000	2.500	2.329	-	
Barranquilla, Granabastos	1.900	2.000	1.975	+		Bucaramanga, Centroabastos	2.400	3.000	2.650	+	
						Cúcuta, Cenabastos	2.000	2.500	2.198	+	
						Ibagué, Plaza La 21	1.600	1.840	1.693	-	
						Medellín, Central Mayorista de Antioquia	1.800	2.500	2.020	-	
						Pamplona (Norte de Santander)	2.000	2.000	2.000	+++	
						San Gil (Santander)	2.500	2.700	2.589	+	

Cuadro 4. Mercados mayoristas. Precios de venta de frutas frescas (conclusión) 2020 (8 al 14 de agosto)

Productos y mercados	Pesos por kilogramo				Tendencia	Productos y mercados	Pesos por kilogramo				Tendencia
	Mínimo	Máximo	Medio				Mínimo	Máximo	Medio		
Uva importada						Uva red globe nacional					
Arauca (Arauca)	11.250	12.250	11.833	-		Armenia, Mercar	4.400	4.800	4.560	+	
Bogotá, D.C., Corabastos	11.250	11.875	11.361	-		Bogotá, D.C., Corabastos	5.455	7.222	6.399	+	
Bucaramanga, Centroabastos	11.625	12.125	11.863	-		Bucaramanga, Centroabastos	6.889	7.222	7.028	+	
Cali, Santa Helena	10.000	10.588	10.392	+		Cali, Cavasa	6.222	6.889	6.558	++	
Cúcuta, Cenabastos	11.875	12.500	12.188	+		Cali, Santa Helena	5.333	5.867	5.600	++	
Medellín, Central Mayorista de Antioquia	11.250	11.875	11.594	+		Cartagena, Bazurto	7.000	7.800	7.517	++	
Palmira (Valle del Cauca)	11.250	12.500	11.938	++		Cartago (Valle del Cauca)	5.500	7.000	6.389	++	
San Gil (Santander)	12.500	13.125	12.708	=		Ibagué, Plaza La 21	6.000	6.800	6.400	+	
Tunja, Complejo de Servicios del Sur	12.250	12.500	12.417	=		Manizales, Centro Galerías	6.000	6.240	6.120	++	
Valledupar, Mercado Nuevo	11.875	12.250	12.063	=		Medellín, Central Mayorista de Antioquia	6.667	7.333	7.047	++	
Villavicencio, CAV	11.250	12.500	11.849	+		Montería, Mercado del Sur	6.667	7.778	7.194	++	
Uva Isabela						Pasto, El Potrerillo	4.160	4.400	4.280	-	
Arauca (Arauca)	2.560	3.600	2.953	-		Pereira, Mercasa	6.500	7.000	6.583	++	
Armenia, Mercar	3.084	3.172	3.113	=		Popayán, Plaza de mercado del barrio Bolívar	5.263	5.526	5.414	+	
Bogotá, D.C., Corabastos	2.720	3.040	2.898	+		Rionegro (Antioquia)	7.111	7.444	7.296	++	
Bucaramanga, Centroabastos	2.240	2.400	2.320	+		San Gil (Santander)	5.909	6.545	6.273	++	
Cali, Cavasa	2.080	2.160	2.130	+		Socorro (Santander)	6.182	6.182	6.182	+	
Cali, Santa Helena	1.920	2.000	1.987	+		Tuluá (Valle del Cauca)	5.800	6.000	5.933	+	
Chiquinquirá (Boyacá)	2.800	3.400	3.063	-		Villavicencio, CAV	5.636	7.500	6.482	+	
Cúcuta, Cenabastos	3.400	3.600	3.583	+		Uva roja					
Duitama (Boyacá)	2.080	2.400	2.240	n.d.		Florencia (Caquetá)	6.100	6.100	6.100	=	
Ibagué, Plaza La 21	2.400	2.880	2.667	-		Ipiales (Nariño), Ipiales somos todos	5.556	6.111	5.824	++	
Ipiales (Nariño), Ipiales somos todos	2.400	2.560	2.444	++		La Unión (Nariño)	3.840	4.400	4.160	-	
La Unión (Nariño)	2.800	3.200	3.000	+		Neiva, Surabastos	6.500	8.000	7.167	++	
Medellín, Central Mayorista de Antioquia	2.400	2.600	2.500	+		Pereira, Mercasa	10.000	11.111	10.741	=	
Neiva, Surabastos	1.700	1.800	1.750	+		Sincelejo, Nuevo Mercado	6.000	6.240	6.040	+	
Palmira (Valle del Cauca)	1.920	2.080	2.000	+		Sogamoso (Boyacá)	4.000	4.400	4.150	++	
Pamplona (Norte de Santander)	3.000	3.000	3.000	-		Túquerres (Nariño)	6.111	6.667	6.204	++	
Pasto, El Potrerillo	2.400	2.800	2.493	+++		Uva verde					
Popayán, Plaza de mercado del barrio Bolívar	2.400	2.400	2.400	++		Bogotá, D.C., Corabastos	7.222	7.778	7.580	+	
Rionegro (Antioquia)	3.000	3.400	3.225	-		Cartago (Valle del Cauca)	5.200	5.600	5.333	=	
San Gil (Santander)	2.800	2.960	2.907	=		Cúcuta, Cenabastos	7.778	8.333	8.056	+	
Sincelejo, Nuevo Mercado	3.000	3.167	3.120	-		Florencia (Caquetá)	6.100	6.100	6.100	=	
Socorro (Santander)	3.040	3.200	3.120	=		San Gil (Santander)	5.909	6.364	6.061	+	
Sogamoso (Boyacá)	2.160	2.400	2.300	+		Tunja, Complejo de Servicios del Sur	5.455	5.909	5.616	+	
Tuluá (Valle del Cauca)	2.000	2.240	2.120	+		Zapote					
Tunja, Complejo de Servicios del Sur	2.800	3.040	2.907	+		Bucaramanga, Centroabastos	1.600	2.000	1.820	n.d.	
Túquerres (Nariño)	2.240	2.800	2.507	+++		Cúcuta, Cenabastos	1.167	1.333	1.278	-	
Ubaté (Cundinamarca)	3.000	4.000	3.500	-		Medellín, Central Mayorista de Antioquia	1.700	2.000	1.825	+	
Villavicencio, CAV	2.667	2.917	2.785	+		Medellín, Plaza Minorista "José María Villa"	1.800	2.000	1.900	+	
						Tunja, Complejo de Servicios del Sur	1.739	1.957	1.816	-	
						Valledupar, Mercado Nuevo	4.000	4.000	4.000	-	

TENDENCIAS

---	-	+	+++
Variación mayor al -20 %	Variación entre 0 % y -10 %	Variación entre 0 % y 10 %	Variación mayor al 20 %
--	=	++	n. d.
Variación entre -10 % y -20 %	Variación igual a 0 %	Variación entre 10 % y 20 %	No determinado

TUBÉRCULOS, RAÍCES Y PLÁTANOS

Poca oferta de papa criolla limpia

En el transcurso de esta semana se registró un incremento en los precios mayoristas de la papa criolla limpia en veinticinco de los cuarenta y dos mercados en donde se comercializó. Según las fuentes encuestadas bajó la oferta de producto de primera calidad desde las zonas abastecedoras de Silos (Norte de Santander), Simijaca, Chipaque, Quetame, Ubaque, Subachoque, Cáqueza (Cundinamarca), Túquerres, Ipiales (Nariño), El Santuario, San Vicente Ferrer, Marinilla, Sonsón, La Unión, El Carmen de Viboral (Antioquia) y Sogamoso (Boyacá). De acuerdo con lo anterior, en Cali y Pereira, el kilo se vendió a \$960 y a \$1.485, respectivamente, lo que representó un alza superior al 22,00%.

También subieron las cotizaciones de las arracachas blanca y amarilla, la yuca chirosa y el plátano guineo. En caso de la arracacha blanca, el precio mostró un aumento en ocho de los once mercados en donde se comercializó, debido a los menores envíos de carga desde los cultivos establecidos en San Vicente Ferrer, Marinilla, El Santuario (Antioquia); adicionalmente, el verano afectó de manera negativa la producción de El Dovio (Valle del Cauca). Por ejemplo, en Armenia el kilo se negoció a \$1.833, es decir, un 3,09% más que de la semana inmediatamente anterior.

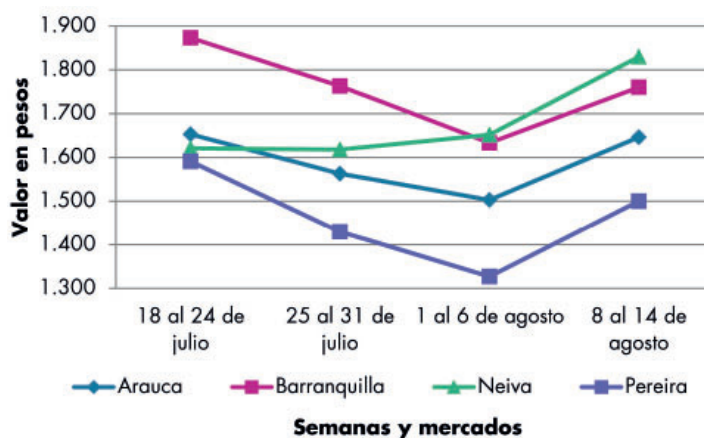
De igual modo, la disminución en el ingreso de yuca chirosa como consecuencia de la finalización de las cosechas en Mutatá, Turbo, Apartadó (Antioquia), Armenia (Quindío) y Líbano (Tolima) y la mayor

demanda de la raíz, provocó que los precios subieran en los cinco mercados en donde se cotizó. En Ibagué, por ejemplo, el kilo se transó a \$938 lo que representó una variación positiva del 5,63%, más.

Lo mismo sucedió con las cotizaciones del plátano guineo, las cuales se elevaron en seis de los once mercados en donde se vendió esta semana, ante el cierre de los ciclos productivos en Andes, Jardín, Peñol (Antioquia) y Palestina (Caldas); además, aunque se reportó la llegada de esta variedad de plátano desde los departamentos de Cundinamarca y Tolima, la cantidad no fue suficiente para las necesidades de los mercados. Por ejemplo, en Villavicencio, el kilo se vendió a \$2.139, lo que indicó un aumento superior al 11,00%.

En cambio, esta semana se redujeron los precios de los plátanos hartón verde y maduro y las papas nevada y R-12 negra. Para esta última variedad, el inicio de nuevos cortes de cosecha en Villa de San Diego de Ubaté, Une, Chipaque (Cundinamarca), Belén, Sogamoso y Duitama (Boyacá), generaron un mayor abastecimiento de esta papa. Teniendo en cuenta lo anterior, la cotización disminuyó en seis de los siete mercados en donde se ofertó. En Bogotá, por ejemplo, el kilo terminó vendiéndose a \$819, lo que significó un descuento del 6,72%.

Gráfico 3. Comportamiento de los precios de la papa criolla limpia 2020 (18 de julio al 14 de agosto)



Fuente: DANE, Sipsa.

Cuadro 5. Mercados mayoristas. Precios de venta de tubérculos, raíces y plátanos 2020 (8 al 14 de agosto)

Productos y mercados	Pesos por kilogramo				Tendencia	Productos y mercados	Pesos por kilogramo				Tendencia
	Mínimo	Máximo	Medio				Mínimo	Máximo	Medio		
Arracacha amarilla						Papa Betina (continuación)					
Arauca (Arauca)	2.000	2.600	2.233		+	Ipiales (Nariño), Centro de acopio	370	450	407		+
Bogotá, D.C., Corabastos	1.667	2.333	1.965		-	Ipiales (Nariño), Ipiales somos todos	440	450	445		++
Bucaramanga, Centroabastos	1.440	1.520	1.450		-	Neiva, Surabastos	560	600	570		-
Buenaventura (Valle del Cauca)	2.240	2.400	2.347		+	Tunja, Complejo de Servicios del Sur	420	480	450		-
Cali, Cavasa	1.833	2.167	1.958		=						
Cali, Santa Helena	1.667	1.833	1.722		+	Papa capira					
Chiquinquirá (Boyacá)	1.833	2.167	2.000		+++	Buenaventura (Valle del Cauca)	760	960	878		-
Cúcuta, Cenabastos	1.200	2.400	1.700		+	Cali, Cavasa	640	840	733		-
Duitama (Boyacá)	1.583	1.667	1.625		n.d.	Cali, Santa Helena	700	800	765		-
Florencia (Caquetá)	2.320	2.400	2.360		+	Cartago (Valle del Cauca)	900	1.000	967		++
Ibagué, Plaza La 21	1.440	1.760	1.633		-	El Carmen de Viboral (Antioquia)	900	1.000	950		-
Neiva, Surabastos	1.760	1.792	1.765		-	El Santuario (Antioquia)	900	1.100	1.013		+
Palmira (Valle del Cauca)	1.833	2.000	1.972		+	Ipiales (Nariño), Centro de acopio	440	600	532		++
Pamplona (Norte de Santander)	1.000	1.400	1.254		+	Ipiales (Nariño), Ipiales somos todos	600	640	610		+
Popayán, Plaza de mercado del barrio Bolívar	2.320	2.400	2.340		-	La Ceja (Antioquia)	1.100	1.300	1.198		-
San Gil (Santander)	1.840	2.000	1.929		++	La Unión (Antioquia)	900	1.000	944		-
Sogamoso (Boyacá)	1.833	2.000	1.875		++	Manizales, Centro Galerías	700	880	817		-
Tunja, Complejo de Servicios del Sur	1.500	1.750	1.625		-	Marinilla (Antioquia)	900	1.100	992		+
Valledupar, Mercabastos	2.000	2.000	2.000		-	Medellín, Central Mayorista de Antioquia	1.000	1.200	1.115		-
Villavicencio, CAV	1.600	2.400	1.958		+	Medellín, Plaza Minorista "José María Villa"	1.000	1.200	1.135		-
Yopal (Casanare)	2.167	2.250	2.208		+++	Montería, Mercado del Sur	1.160	1.260	1.205		-
						Palmira (Valle del Cauca)	720	760	737		-
Arracacha blanca						Pasto, El Potrerillo	640	760	683		+
Armenia, Mercar	1.667	1.917	1.833		+	Peñol (Antioquia)	1.000	1.200	1.108		++
Cartago (Valle del Cauca)	1.500	1.667	1.583		+	Pereira, La 41	760	900	827		-
Ipiales (Nariño), Ipiales somos todos	700	800	728		+	Pereira, Mercasa	760	880	813		-
Manizales, Centro Galerías	2.097	2.258	2.204		+	Popayán, Plaza de mercado del barrio Bolívar	760	800	785		-
Medellín, Central Mayorista de Antioquia	2.250	3.250	2.584		-	Rionegro (Antioquia)	1.100	1.200	1.129		-
Medellín, Plaza Minorista "José María Villa"	3.000	3.500	3.300		+	San Vicente (Antioquia)	800	1.000	900		-
Pasto, El Potrerillo	800	900	888		+	Santa Bárbara (Antioquia)	1.200	1.200	1.200		=
Pereira, La 41	1.500	1.500	1.500		+	Sonsón (Antioquia)	1.000	1.100	1.050		+
Pereira, Mercasa	1.667	2.000	1.875		++	Tuluá (Valle del Cauca)	800	840	813		+
San Vicente (Antioquia)	1.778	1.778	1.778		-	Túquerres (Nariño)	640	700	673		+++
Tuluá (Valle del Cauca)	1.500	1.667	1.556		=						
Ñame diamante						Papa criolla limpia					
Cartagena, Bazurto	2.200	2.400	2.356		+	Arauca (Arauca)	1.563	1.771	1.615		+
Montería, Mercado del Sur	2.200	2.560	2.383		-	Armenia, Mercar	1.500	1.583	1.556		=
Sincelejo, Nuevo Mercado	2.400	2.400	2.400		+	Barranquilla, Granabastos	1.560	1.900	1.702		+
Valledupar, Mercabastos	2.700	2.800	2.725		+	Bogotá, D.C., Corabastos	2.000	2.444	2.176		+
						Bucaramanga, Centroabastos	1.200	1.300	1.238		-
Ñame espino						Cali, Cavasa	1.100	1.300	1.167		+
Cartagena, Bazurto	2.800	3.200	3.022		-	Cali, Santa Helena	900	1.000	960		+++
Sincelejo, Nuevo Mercado	2.800	3.000	2.983		-	Cartago (Valle del Cauca)	1.100	1.300	1.200		+
						Cúcuta, Cenabastos	1.200	1.600	1.333		-
Papa Betina						Duitama (Boyacá)	1.000	1.100	1.038		n.d.
Buenaventura (Valle del Cauca)	600	760	678		+	El Carmen de Viboral (Antioquia)	1.200	1.400	1.300		-
Cali, Cavasa	500	600	548		+	El Santuario (Antioquia)	1.300	1.700	1.508		-
						Florencia (Caquetá)	1.320	1.400	1.360		+

BOLETÍN SEMANAL PRECIOS MAYORISTAS

Cuadro 5. Mercados mayoristas. Precios de venta de tubérculos, raíces y plátanos (continuación)
2020 (8 al 14 de agosto)

Productos y mercados	Pesos por kilogramo				Tendencia	Productos y mercados	Pesos por kilogramo				Tendencia
	Mínimo	Máximo	Medio				Mínimo	Máximo	Medio		
Papa criolla limpia (continuación)						Papa Morasurco					
Ibagué, Plaza La 21	1.120	1.600	1.410	-		Ipiales (Nariño), Centro de acopio	360	400	379	+	
Ipiales (Nariño), Ipiales somos todos	600	800	717	++		La Unión (Nariño)	600	760	665	-	
La Ceja (Antioquia)	1.700	1.900	1.800	-		Pasto, El Potrerillo	500	640	555	++	
La Unión (Antioquia)	1.100	1.200	1.156	+		Papa nevada					
La Unión (Nariño)	600	600	600	-		Cartago (Valle del Cauca)	1.250	1.625	1.417	-	
Manizales, Centro Galerías	1.458	1.667	1.536	-		El Carmen de Viboral (Antioquia)	800	1.000	900	-	
Marinilla (Antioquia)	1.300	1.600	1.492	+		El Santuario (Antioquia)	900	1.100	1.017	-	
Medellín, Central Mayorista de Antioquia	1.400	1.600	1.525	-		Marinilla (Antioquia)	850	1.000	942	-	
Medellín, Plaza Minorista "José María Villa"	1.500	1.800	1.650	+		Medellín, Central Mayorista de Antioquia	900	1.100	1.018	-	
Montería, Mercado del Sur	2.500	2.500	2.500	-		Peñol (Antioquia)	900	1.200	1.058	++	
Neiva, Surabastos	1.300	2.000	1.710	+		Pereira, Mercasa	1.600	1.800	1.700	-	
Pamplona (Norte de Santander)	800	1.200	992	-		Rionegro (Antioquia)	1.000	1.200	1.117	-	
Pereira, La 41	1.500	1.600	1.553	+		San Vicente (Antioquia)	800	1.000	925	-	
Pereira, Mercasa	1.400	1.600	1.485	++		Papa parda pastusa					
Rionegro (Antioquia)	1.600	2.000	1.883	+		Arauca (Arauca)	900	960	937	-	
San Gil (Santander)	1.100	1.400	1.233	+		Armenia, Mercar	800	900	849	++	
San Vicente (Antioquia)	1.400	1.400	1.400	-		Bogotá, D.C., Corabastos	960	1.200	1.082	-	
Santa Bárbara (Antioquia)	1.500	1.500	1.500	-		Bucaramanga, Centroabastos	860	960	898	+	
Santa Marta (Magdalena)	1.800	1.900	1.850	-		Bucaramanga, Mercados del centro	840	900	860	=	
Sincelejo, Nuevo Mercado	2.400	2.500	2.472	+		Cali, Cavasa	800	840	803	+	
Socorro (Santander)	1.200	1.240	1.213	++		Cartago (Valle del Cauca)	640	760	703	+	
Sogamoso (Boyacá)	1.200	1.400	1.238	=		Chiquinquirá (Boyacá)	760	800	787	-	
Sonsón (Antioquia)	1.400	1.400	1.400	+++		Cúcuta, Cenabastos	700	900	817	-	
Tunja, Complejo de Servicios del Sur	800	1.100	955	-		Florencia (Caquetá)	960	960	960	+	
Túquerres (Nariño)	540	600	583	+++		Ipiales (Nariño), Centro de acopio	550	670	615	++	
Valledupar, Mercabastos	1.800	2.000	1.913	+		La Unión (Nariño)	700	760	730	-	
Valledupar, Mercado Nuevo	1.800	2.000	1.900	+		Manizales, Centro Galerías	840	920	887	-	
Villavicencio, CAV	1.000	1.200	1.071	+		Pamplona (Norte de Santander)	800	900	870	+	
Yopal (Casanare)	1.354	1.458	1.406	+		Pereira, La 41	620	640	633	+	
Papa criolla sucia						Pereira, Mercasa	560	640	602	+	
Barranquilla, Barranquillita	1.600	1.700	1.624	+		Popayán, Plaza de mercado del barrio Bolívar	1.080	1.240	1.153	++	
Bogotá, D.C., Corabastos	1.400	1.800	1.558	+		San Gil (Santander)	900	940	913	-	
Cali, Cavasa	800	1.000	906	+		Socorro (Santander)	900	940	913	=	
Chiquinquirá (Boyacá)	500	600	570	-		Sogamoso (Boyacá)	740	800	783	-	
Ipiales (Nariño), Centro de acopio	400	500	467	+++		Tunja, Complejo de Servicios del Sur	640	780	727	-	
Palmira (Valle del Cauca)	800	920	883	+		Yopal (Casanare)	938	938	938	=	
Pasto, El Potrerillo	400	640	495	+++		Papa Puracé					
Popayán, Plaza de mercado del barrio Bolívar	400	583	494	-		La Unión (Antioquia)	800	850	813	-	
Tuluá (Valle del Cauca)	833	917	861	=		Montería, Mercado del Sur	1.200	1.244	1.220	-	
Tunja, Complejo de Servicios del Sur	400	700	560	-		Sincelejo, Nuevo Mercado	1.160	1.300	1.213	-	
Ubaté (Cundinamarca)	660	700	680	n.d.		Papa roja peruana					
Papa ICA-Huila						Ipiales (Nariño), Centro de acopio	500	560	534	+	
La Unión (Nariño)	700	800	740	-							
Pasto, El Potrerillo	660	760	705	+							

Cuadro 5. Mercados mayoristas. Precios de venta de tubérculos, raíces y plátanos (continuación)
2020 (8 al 14 de agosto)

Productos y mercados	Pesos por kilogramo				Tendencia	Productos y mercados	Pesos por kilogramo				Tendencia
	Mínimo	Máximo	Medio	Precios			Mínimo	Máximo	Medio	Precios	
Papa rubi						Papa suprema (continuación)					
Bogotá, D.C., Corabastos	600	900	724	-		Palmira (Valle del Cauca)	800	880	818	+	
Pereira, La 41	760	900	817	+		Pamplona (Norte de Santander)	700	800	763	++	
Pereira, Mercasa	700	840	755	+		Pasto, El Potrerillo	500	600	565	-	
Santa Marta (Magdalena)	700	720	713	-		Popayán, Plaza de mercado del barrio Bolívar	880	1.040	948	++	
Sincelejo, Nuevo Mercado	700	760	740	-		Tuluá (Valle del Cauca)	840	860	847	+++	
Sogamoso (Boyacá)	500	560	533	+		Túquerres (Nariño)	540	700	600	+++	
Tunja, Complejo de Servicios del Sur	440	520	483	-							
Papa R-12 negra						Papa tocarreña					
Bogotá, D.C., Corabastos	700	900	819	-		Sogamoso (Boyacá)	1.000	1.100	1.033	n.d.	
Bucaramanga, Centroabastos	900	1.000	948	-		Tunja, Complejo de Servicios del Sur	960	1.100	1.027	-	
Cartago (Valle del Cauca)	900	1.000	950	+++							
Manizales, Centro Galerías	700	880	817	-		Papa única					
Medellín, Central Mayorista de Antioquia	850	1.000	943	-		Barranquilla, Barranquillita	600	660	617	-	
Neiva, Surabastos	840	880	870	n.d.		Barranquilla, Granabastos	640	660	654	-	
Villavicencio, CAV	700	800	760	-		Bogotá, D.C., Corabastos	600	720	688	-	
Papa R-12 roja						Bucaramanga, Centroabastos	540	600	569	-	
Bogotá, D.C., Corabastos	700	900	819	-		Bucaramanga, Mercados del centro	660	700	673	=	
Tunja, Complejo de Servicios del Sur	460	540	498	-		Buenaventura (Valle del Cauca)	640	800	731	+	
Papa sabanera						Cali, Cavasa	540	660	588	+	
Bogotá, D.C., Corabastos	1.600	1.800	1.682	-		Cali, Santa Helena	560	660	618	+	
Florencia (Caquetá)	960	960	960	+		Cartagena, Bazurto	560	660	622	-	
Papa superior						Cartago (Valle del Cauca)	700	760	722	-	
Bogotá, D.C., Corabastos	800	1.100	938	-		Cúcuta, Cenabastos	500	700	548	-	
Chiquinquirá (Boyacá)	700	800	760	-		Florencia (Caquetá)	800	800	800	n.d.	
Cúcuta, Cenabastos	700	900	817	-		Ipiales (Nariño), Centro de acopio	400	450	415	+	
Duitama (Boyacá)	760	800	787	n.d.		Ipiales (Nariño), Ipiales somos todos	440	480	458	-	
Florencia (Caquetá)	960	960	960	+		La Unión (Nariño)	500	640	570	-	
Ipiales (Nariño), Centro de acopio	550	650	616	++		Manizales, Centro Galerías	600	680	640	=	
Ipiales (Nariño), Ipiales somos todos	640	700	673	+		Neiva, Surabastos	600	640	611	+	
Neiva, Surabastos	800	920	851	+		Pamplona (Norte de Santander)	600	700	645	-	
Pamplona (Norte de Santander)	800	900	864	+		Pasto, El Potrerillo	500	560	533	++	
Sogamoso (Boyacá)	740	800	773	-		Pereira, La 41	640	680	654	+	
Tunja, Complejo de Servicios del Sur	640	760	708	-		Pereira, Mercasa	600	660	623	+	
Túquerres (Nariño)	600	760	663	+++		Popayán, Plaza de mercado del barrio Bolívar	600	720	655	+	
Villavicencio, CAV	800	1.000	894	-		Tunja, Complejo de Servicios del Sur	420	460	442	=	
Papa suprema						Túquerres (Nariño)	460	500	493	+++	
Armenia, Mercar	800	900	851	++		Valledupar, Mercabastos	600	640	620	-	
Bogotá, D.C., Corabastos	700	900	779	-		Valledupar, Mercado Nuevo	600	640	620	-	
Buenaventura (Valle del Cauca)	800	940	893	+							
Cali, Cavasa	700	800	742	+		Plátano comino					
Cali, Santa Helena	860	900	885	++		Medellín, Central Mayorista de Antioquia	700	800	780	-	
Cúcuta, Cenabastos	500	600	567	-		Rionegro (Antioquia)	1.300	1.400	1.372	-	
Ibagué, Plaza La 21	760	840	790	-		Plátano dominico hartón maduro					
Ipiales (Nariño), Centro de acopio	500	560	516	+		Manizales, Centro Galerías	1.200	1.200	1.200	=	
La Unión (Nariño)	640	720	687	-		Pereira, La 41	1.000	1.100	1.017	=	
						Pereira, Mercasa	1.000	1.200	1.075	-	

Cuadro 5. Mercados mayoristas. Precios de venta de tubérculos, raíces y plátanos (continuación)
2020 (8 al 14 de agosto)

Productos y mercados	Pesos por kilogramo				Tendencia	Productos y mercados	Pesos por kilogramo				Tendencia
	Mínimo	Máximo	Medio				Mínimo	Máximo	Medio		
Plátano dominico hartón verde						Plátano hartón verde (continuación)					
Armenia, Retiro	600	750	671		+	Duitama (Boyacá)	1.250	1.300	1.256		n.d.
Cartago (Valle del Cauca)	900	1.200	992		-	Florencia (Caquetá)	1.100	1.100	1.100		=
Manizales, Centro Galerías	1.200	1.200	1.200		=	Ibagué, Plaza La 21	1.000	1.500	1.242		+
Pereira, La 41	1.000	1.100	1.017		=	Ipiales (Nariño), Ipiales somos todos	1.150	1.250	1.167		-
Pereira, Mercasa	1.000	1.200	1.075		-	La Ceja (Antioquia)	1.300	1.700	1.450		+
Plátano dominico verde						Medellín, Central Mayorista de Antioquia	1.200	1.200	1.200		-
Medellín, Central Mayorista de Antioquia	600	800	765		-	Medellín, Plaza Minorista "José María Villa"	1.200	1.200	1.200		=
Santa Bárbara (Antioquia)	467	533	500		-	Montería, Mercado del Sur	1.250	1.500	1.344		-
Sonsón (Antioquia)	1.000	1.250	1.188		+	Neiva, Surabastos	1.100	1.400	1.242		-
Plátano guineo						Palmira (Valle del Cauca)	1.050	1.150	1.094		-
Bogotá, D.C., Corabastos	2.000	2.500	2.250		++	Pamplona (Norte de Santander)	1.500	1.600	1.523		-
Cartago (Valle del Cauca)	1.000	1.200	1.100		=	Pasto, El Potrerillo	1.000	1.150	1.119		-
La Ceja (Antioquia)	1.000	1.000	1.000		-	Pereira, La 41	1.000	1.100	1.017		=
Medellín, Central Mayorista de Antioquia	600	1.200	840		+	Pereira, Mercasa	1.000	1.200	1.075		-
Medellín, Plaza Minorista "José María Villa"	900	1.200	1.075		+	Popayán, Plaza de mercado del barrio Bolívar	1.400	1.440	1.420		-
Neiva, Surabastos	1.100	1.200	1.183		+	Rionegro (Antioquia)	1.400	1.500	1.461		-
Peñol (Antioquia)	467	667	578		-	San Gil (Santander)	1.040	1.280	1.147		-
Rionegro (Antioquia)	1.000	1.200	1.067		-	Santa Bárbara (Antioquia)	700	1.000	850		-
Santa Bárbara (Antioquia)	467	600	517		-	Santa Marta (Magdalena)	2.550	2.700	2.631		+
Sonsón (Antioquia)	400	500	450		++	Sincelejo, Nuevo Mercado	1.350	1.575	1.463		=
Villavicencio, CAV	2.000	2.333	2.139		++	Socorro (Santander)	960	1.040	1.013		=
Plátano hartón maduro						Sogamoso (Boyacá)	1.250	1.350	1.288		-
Armenia, Mercar	800	800	800		=	Tuluá (Valle del Cauca)	1.000	1.300	1.138		-
Bogotá, D.C., Corabastos	1.250	1.600	1.448		-	Tunja, Complejo de Servicios del Sur	1.250	1.250	1.250		-
Cúcuta, Cenabastos	1.400	1.600	1.483		-	Túquerres (Nariño)	1.100	1.200	1.150		-
Ibagué, Plaza La 21	1.000	1.500	1.242		+	Valledupar, Mercabastos	1.650	1.800	1.744		-
Medellín, Central Mayorista de Antioquia	1.200	1.400	1.240		-	Valledupar, Mercado Nuevo	1.650	1.800	1.763		-
Medellín, Plaza Minorista "José María Villa"	1.300	1.300	1.300		=	Villavicencio, CAV	1.280	1.440	1.353		+
Neiva, Surabastos	1.000	1.400	1.217		-	Yopal (Casanare)	1.200	1.200	1.200		=
Pereira, La 41	1.000	1.100	1.017		=	Plátano hartón verde ecuatoriano					
Pereira, Mercasa	1.000	1.200	1.075		-	Pasto, El Potrerillo	1.600	1.667	1.650		+
Tunja, Complejo de Servicios del Sur	1.250	1.250	1.250		-	Túquerres (Nariño)	1.500	1.500	1.500		+
Plátano hartón verde						Plátano hartón verde Eje Cafetero					
Arauca (Arauca)	1.100	1.800	1.450		+	Medellín, Central Mayorista de Antioquia	1.400	1.500	1.450		-
Armenia, Mercar	850	1.100	933		+	Plátano hartón verde llanero					
Armenia, Retiro	800	950	867		+	Bogotá, D.C., Corabastos	1.600	1.900	1.719		-
Barranquilla, Barranquillita	2.400	2.400	2.400		+	Ubaté (Cundinamarca)	1.500	1.500	1.500		=
Bogotá, D.C., Corabastos	1.250	1.600	1.448		-	Ulluco					
Bucaramanga, Centroabastos	1.600	1.760	1.640		+	Buenaventura (Valle del Cauca)	4.000	4.200	4.100		n.d.
Bucaramanga, Mercados del centro	1.600	1.600	1.600		-	Cali, Cavasa	4.000	4.167	4.094		-
Cali, Cavasa	1.050	1.100	1.090		-	Ipiales (Nariño), Ipiales somos todos	1.500	2.000	1.694		++
Cali, Santa Helena	1.050	1.100	1.075		-	Pasto, El Potrerillo	1.500	1.625	1.547		-
Cartagena, Bazurto	1.650	1.950	1.827		-	Popayán, Plaza de mercado del barrio Bolívar	3.167	4.000	3.646		-
Chiquinquirá (Boyacá)	1.300	1.500	1.450		+	Túquerres (Nariño)	1.500	1.667	1.588		-
Cúcuta, Cenabastos	1.400	1.600	1.483		-						

Cuadro 5. Mercados mayoristas. Precios de venta de tubérculos, raíces y plátanos (conclusión) 2020 (8 al 14 de agosto)

Productos y mercados	Pesos por kilogramo				Tendencia	Productos y mercados	Pesos por kilogramo				Tendencia
	Mínimo	Máximo	Medio	Precios			Mínimo	Máximo	Medio	Precios	
Yuca chirosa						Yuca ICA					
Buenaventura (Valle del Cauca)	960	1.000	991		+	Armenia, Mercar	640	680	667		=
Ibagué, Plaza La 21	833	1.000	938		+	Armenia, Retiro	600	640	627		=
La Ceja (Antioquia)	720	900	803		+	Cali, Cavasa	680	800	705		+
Medellín, Central Mayorista de Antioquia	720	880	791		+	Cali, Santa Helena	720	720	720		+
Rionegro (Antioquia)	600	900	743		+	Cartago (Valle del Cauca)	800	920	867		=
						Florencia (Cauquetá)	800	800	800		++
						La Unión (Nariño)	800	900	850		+
Yuca criolla						Manizales, Centro Galerías	800	880	813		-
Arauca (Arauca)	714	914	781		+	Neiva, Surabastos	960	1.200	1.120		-
Barranquilla, Barranquillita	600	650	627		-	Palmira (Valle del Cauca)	680	720	705		-
Barranquilla, Granabastos	675	725	696		+	Pasto, El Potrerillo	833	1.000	934		++
Bucaramanga, Centroabastos	833	952	945		+	Pereira, La 41	720	720	720		=
Bucaramanga, Mercados del centro	857	881	865		-	Pereira, Mercasa	600	800	725		+
Cartagena, Bazurto	500	575	532		=	Popayán, Plaza de mercado del barrio Bolívar	1.033	1.083	1.063		-
Cúcuta, Cenabastos	952	1.412	1.210		-	Tuluá (Valle del Cauca)	720	800	747		=
Medellín, Central Mayorista de Antioquia	680	920	807		=						
Medellín, Plaza Minorista "José María Villa"	640	800	732		-	Yuca llanera					
Montería, Mercado del Sur	350	375	367		+	Bogotá, D.C., Corabastos	1.167	1.500	1.285		-
Pamplona (Norte de Santander)	833	1.190	977		+	Chiquinquirá (Boyacá)	933	1.067	989		-
San Gil (Santander)	952	1.071	1.034		+	Duitama (Boyacá)	833	867	843		n.d.
Santa Marta (Magdalena)	700	700	700		=	Sogamoso (Boyacá)	833	933	867		-
Sincelejo, Nuevo Mercado	500	550	521		-	Tunja, Complejo de Servicios del Sur	1.000	1.067	1.028		+
Socorro (Santander)	1.000	1.040	1.013		-	Ubaté (Cundinamarca)	1.167	1.167	1.167		+++
Valledupar, Mercabastos	575	625	609		+	Villavicencio, CAV	933	1.000	969		-
Valledupar, Mercado Nuevo	575	625	600		-	Yopal (Casanare)	733	733	733		+

TENDENCIAS

---	-	+	+++
Variación mayor al -20 %	Variación entre 0 % y -10 %	Variación entre 0 % y 10 %	Variación mayor al 20 %
--	=	++	n. d.
Variación entre -10 % y -20 %	Variación igual a 0 %	Variación entre 10 % y 20 %	No determinado

GRANOS, CÁRNICOS Y PROCESADOS

Cayó la cotización del azúcar sulfitada

Para esta semana se redujeron los precios mayoristas del azúcar sulfitada como consecuencia del aumento de la oferta desde Valle del Cauca por parte de los ingenios. El anterior comportamiento se registró en catorce de los veinticuatro mercados donde se negoció esta semana. En Barranquilla e Ibagué, por ejemplo, el descenso superó el 4,00%, ofreciéndose el kilo a \$2.170 y a \$2.090, respectivamente.

También bajaron las cotizaciones del arroz de primera, esta vez en veintidós de los treinta y tres mercados donde se negoció a lo largo de la semana. Lo anterior obedeció al buen nivel de ingreso del cereal desde las arroceras ubicadas en Tolima, Huila, Meta y Arauca. En Montería y Sincelejo, por ejemplo, el kilo se vendió a \$2.516 y a \$2.410, respectivamente, 10,69%, en promedio, menos que la semana inmediatamente anterior.

De la misma forma, cayó el precio del frijol cargamento rojo por la salida de cosechas en Fusagasugá, Gutiérrez (Cundinamarca), San Vicente Ferrer, Sonsón, Abejorral, El Carmen de Viboral, Marinilla (Antioquia) y Cajamarca (Tolima). La anterior conducta se presentó en trece de los quince mercados donde se ofertó esta

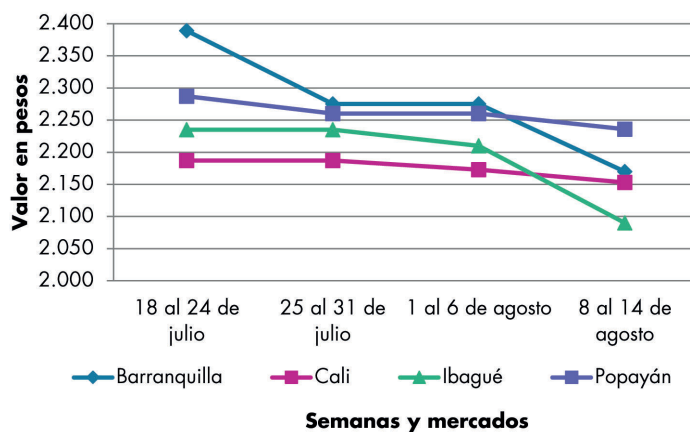


Fuente: <https://www.republica.com/>

semana. En Medellín, por ejemplo, la reducción fue del 5,41% y el kilo se transó a \$5.250.

Por último, descendió la cotización mayorista del huevo rojo AA como estrategia comercial por parte de los mayoristas para incentivar la demanda del producto. Llegó desde Lebrija, Bucaramanga, Girón (Santander), Guadalajara de Buga (Valle del Cauca), Venecia, Fredonia, Rionegro (Antioquia) y Caloto (Cauca). La caída se presentó en catorce de los veintitrés mercados en los que se ofreció. En Armenia, por ejemplo, la unidad se ofreció a \$323, 6,92%, menos.

Gráfico 7. Comportamiento de los precios del azúcar sulfitada 2020 (18 de julio al 14 de agosto)



Fuente: DANE, Sipsa.

Cuadro 6. Mercados mayoristas. Precios de venta de granos y cereales 2020 (8 al 14 de agosto)

Productos y mercados	Pesos por kilogramo				Tendencia	Productos y mercados	Pesos por kilogramo				Tendencia
	Mínimo	Máximo	Medio				Mínimo	Máximo	Medio		
Arroz blanco importado						Arroz excelso (continuación)					
Pasto, El Potrerillo	3.667	3.844	3.763		+	Santa Marta (Magdalena)	3.640	3.680	3.670		=
Arroz de primera						Sincelejo, Nuevo Mercado	2.848	2.960	2.930		-
Armenia, Mercar	3.120	3.280	3.200		-	Valledupar, Mercado Nuevo	2.960	3.120	3.040		+
Barranquilla, Barranquillita	3.333	3.378	3.356		-	Arroz sopa cristal					
Barranquilla, Granabastos	3.289	3.333	3.322		+	Bucaramanga, Centroabastos	1.720	1.840	1.787		-
Bogotá, D.C., Corabastos	2.900	3.100	3.000		-	Bucaramanga, Mercados del centro	1.760	1.800	1.773		=
Bogotá, D.C., Paloquemao	3.040	3.280	3.120		-	Arveja amarilla seca importada					
Bogotá, D.C., Plaza España	2.960	3.040	3.011		-	Bucaramanga, Centroabastos	3.130	3.691	3.411		-
Bogotá, D.C., Plaza Las Flores	2.860	2.900	2.887		+	Cúcuta, Cenabastos	3.140	3.360	3.267		-
Bucaramanga, Mercados del centro	3.040	3.360	3.173		-	Cúcuta, La Nueva Sexta	2.500	2.540	2.520		-
Buenaventura (Valle del Cauca)	2.944	3.120	3.035		-	Ibagué, Plaza La 21	2.180	2.240	2.210		-
Cali, La Floresta	2.960	3.300	3.110		-	Pamplona (Norte de Santander)	3.304	3.652	3.478		-
Cali, Santa Helena	2.880	3.200	3.020		-	Arveja verde seca importada					
Cali, Siloé	3.040	3.400	3.215		-	Armenia, Mercar	2.291	2.467	2.379		=
Cartagena, Bazurto	3.333	3.444	3.370		=	Bogotá, D.C., Paloquemao	3.360	3.440	3.380		-
Cartago (Valle del Cauca)	2.880	3.040	2.947		-	Bogotá, D.C., Plaza España	3.128	3.360	3.229		-
Cúcuta, Cenabastos	2.900	2.933	2.911		-	Bucaramanga, Centroabastos	3.043	3.278	3.158		-
Cúcuta, La Nueva Sexta	2.900	3.200	3.011		-	Bucaramanga, Mercados del centro	3.043	3.913	3.420		=
Florencia (Caquetá)	3.360	3.400	3.380		=	Cali, La Floresta	3.440	3.600	3.493		=
Manizales, Centro Galerías	2.880	2.960	2.936		-	Cali, Santa Helena	3.200	3.440	3.333		-
Medellín, Central Mayorista de Antioquia	2.880	2.880	2.880		=	Cali, Siloé	3.360	3.440	3.400		-
Medellín, Plaza Minorista "José María Villa"	3.040	3.040	3.040		=	Cartagena, Bazurto	2.500	2.500	2.500		=
Montería, Mercado del Sur	2.507	2.522	2.516		-	Cúcuta, Cenabastos	3.100	3.300	3.233		-
Neiva, Surabastos	2.720	2.760	2.730		-	Cúcuta, La Nueva Sexta	3.600	3.680	3.640		+
Palmira (Valle del Cauca)	3.160	3.360	3.265		-	Manizales, Centro Galerías	3.260	3.524	3.365		-
Pamplona (Norte de Santander)	2.667	2.800	2.756		-	Medellín, Central Mayorista de Antioquia	2.960	3.104	3.016		=
Pasto, El Potrerillo	3.360	3.840	3.640		-	Medellín, Plaza Minorista "José María Villa"	3.120	3.120	3.120		=
Pereira, Mercasa	2.944	3.080	2.995		+	Palmira (Valle del Cauca)	3.800	4.000	3.900		+
Popayán, Plaza de mercado del barrio Bolívar	2.500	2.560	2.533		=	Pamplona (Norte de Santander)	3.304	3.652	3.536		-
Santa Marta (Magdalena)	3.120	3.180	3.149		=	Pasto, El Potrerillo	2.560	3.200	2.900		-
Sincelejo, Nuevo Mercado	2.400	2.440	2.410		-	Pereira, Mercasa	2.930	3.800	3.310		=
Tuluá (Valle del Cauca)	2.740	3.120	2.887		-	Popayán, Plaza de mercado del barrio Bolívar	3.200	3.200	3.200		-
Tunja, Complejo de Servicios del Sur	3.000	3.100	3.067		+	Santa Marta (Magdalena)	2.909	2.909	2.909		=
Valledupar, Mercado Nuevo	2.760	2.840	2.800		-	Tuluá (Valle del Cauca)	3.424	3.600	3.541		=
Villavicencio, CAV	2.800	2.800	2.800		=	Tunja, Complejo de Servicios del Sur	2.800	2.900	2.833		=
Arroz de segunda						Valledupar, Mercado Nuevo	4.000	4.000	4.000		=
Barranquilla, Barranquillita	3.111	3.133	3.122		=	Villavicencio, CAV	2.957	3.348	3.152		+
Barranquilla, Granabastos	3.111	3.156	3.132		=	Cuchuco de cebada					
Bogotá, D.C., Corabastos	2.800	2.860	2.820		-	Bucaramanga, Centroabastos	2.496	2.800	2.677		-
Cartagena, Bazurto	2.933	2.978	2.948		=	Bucaramanga, Mercados del centro	2.400	2.560	2.480		=
Arroz excelso						Cuchuco de maíz					
Barranquilla, Barranquillita	3.120	3.360	3.240		=	Bucaramanga, Centroabastos	2.512	2.800	2.683		-
Barranquilla, Granabastos	3.200	3.360	3.260		-	Bucaramanga, Mercados del centro	2.480	2.680	2.573		=
Bucaramanga, Centroabastos	3.008	3.160	3.069		-	Cali, La Floresta	1.500	1.600	1.533		+
Cartagena, Bazurto	2.960	3.040	3.013		=	Cali, Santa Helena	1.400	1.500	1.433		-
Ibagué, Plaza La 21	2.680	2.936	2.800		=						
Montería, Mercado del Sur	3.040	3.160	3.110		-						

BOLETÍN SEMANAL PRECIOS MAYORISTAS

Cuadro 6. Mercados mayoristas. Precios de venta de granos y cereales (continuación)
2020 (8 al 14 de agosto)

Productos y mercados	Pesos por kilogramo				Tendencia	Productos y mercados	Pesos por kilogramo				Tendencia
	Mínimo	Máximo	Medio				Mínimo	Máximo	Medio		
Cuchuco de maíz (continuación)						Fríjol cargamento rojo					
Cali, Siloé	1.400	1.480	1.440	=		Armenia, Mercar	7.048	7.489	7.254	=	
Florencia (Caquetá)	2.200	2.240	2.220	=		Bogotá, D.C., Corabastos	5.200	6.000	5.600	-	
Ibagué, Plaza La 21	1.872	2.016	1.960	+		Bogotá, D.C., Paloquemao	7.200	7.578	7.404	-	
Montería, Mercado del Sur	1.400	1.480	1.430	=		Bogotá, D.C., Plaza España	7.440	8.232	7.757	n.d.	
Popayán, Plaza de mercado del barrio Bolívar	1.200	1.216	1.211	=		Bogotá, D.C., Plaza Las Flores	6.560	6.640	6.587	-	
Sincelejo, Nuevo Mercado	2.000	2.100	2.050	=		Cartago (Valle del Cauca)	6.400	7.200	6.893	-	
						El Carmen de Viboral (Antioquia)	4.500	4.700	4.633	-	
Fríjol bolón						Ibagué, Plaza La 21	6.000	6.300	6.167	-	
Armenia, Mercar	7.401	7.489	7.460	=		Manizales, Centro Galerías	7.753	8.370	8.164	-	
Bogotá, D.C., Corabastos	5.600	6.000	5.733	-		Marinilla (Antioquia)	4.300	4.500	4.425	-	
Bogotá, D.C., Plaza España	7.200	7.680	7.467	+		Medellín, Central Mayorista de Antioquia	5.200	5.400	5.250	-	
Bogotá, D.C., Plaza Las Flores	7.600	7.840	7.680	+		Medellín, Plaza Minorista "José María Villa"	6.200	6.400	6.300	-	
Cartago (Valle del Cauca)	6.400	7.200	6.893	-		Pereira, Mercasa	7.650	8.500	7.988	=	
Pereira, Mercasa	7.530	8.300	7.810	=		San Vicente (Antioquia)	4.400	4.500	4.425	-	
Popayán, Plaza de mercado del barrio Bolívar	7.920	8.000	7.973	=		Villavicencio, CAV	7.065	7.591	7.316	-	
Tuluá (Valle del Cauca)	6.400	6.696	6.552	=							
Tunja, Complejo de Servicios del Sur	6.560	6.720	6.667	-		Fríjol nima calima					
Villavicencio, CAV	7.130	7.617	7.317	=		Armenia, Mercar	6.035	6.344	6.182	-	
						Bogotá, D.C., Corabastos	5.040	5.160	5.107	-	
Fríjol cabeza negra importado						Bogotá, D.C., Paloquemao	6.240	6.720	6.480	-	
Barranquilla, Barranquillita	5.500	5.620	5.560	-		Bogotá, D.C., Plaza España	4.548	5.200	4.849	-	
Cartagena, Bazurto	5.000	6.000	5.333	+		Bogotá, D.C., Plaza Las Flores	5.760	6.000	5.920	-	
Santa Marta (Magdalena)	5.091	5.455	5.227	=		Cartago (Valle del Cauca)	5.040	5.600	5.371	-	
						Florencia (Caquetá)	5.600	5.600	5.600	=	
Fríjol cabeza negra nacional						Manizales, Centro Galerías	7.048	7.489	7.195	-	
Barranquilla, Granabastos	5.500	5.600	5.550	=		Medellín, Central Mayorista de Antioquia	4.200	4.600	4.450	-	
Sincelejo, Nuevo Mercado	5.900	6.000	5.975	-		Neiva, Surabastos	4.640	5.200	4.920	+	
Valledupar, Mercado Nuevo	5.000	5.000	5.000	=		Villavicencio, CAV	5.913	6.261	6.101	+	
Fríjol calima						Fríjol palomito importado					
Buenaventura (Valle del Cauca)	5.672	6.020	5.860	+		Barranquilla, Barranquillita	5.750	5.800	5.775	+	
Cali, La Floresta	5.000	5.200	5.133	-		Barranquilla, Granabastos	5.500	5.700	5.600	=	
Cali, Santa Helena	4.960	5.200	5.067	-		Cartagena, Bazurto	5.500	6.000	5.667	=	
Cali, Siloé	5.120	5.200	5.160	-		Santa Marta (Magdalena)	4.364	4.727	4.545	=	
Palmira (Valle del Cauca)	5.800	6.000	5.900	-							
Pasto, El Potrerillo	4.528	4.608	4.565	-		Fríjol radical					
Popayán, Plaza de mercado del barrio Bolívar	6.480	6.560	6.507	=		Bogotá, D.C., Corabastos	5.100	5.600	5.300	-	
Tuluá (Valle del Cauca)	5.240	6.000	5.613	=		Bogotá, D.C., Paloquemao	6.000	6.560	6.300	-	
						Bucaramanga, Centroabastos	6.522	7.391	6.841	-	
Fríjol cargamento blanco						Medellín, Central Mayorista de Antioquia	4.500	5.000	4.750	-	
El Carmen de Viboral (Antioquia)	5.500	5.700	5.600	-		Fríjol Uribe rosado					
Marinilla (Antioquia)	5.600	5.800	5.700	-		Cartago (Valle del Cauca)	5.200	6.800	6.000	-	
Medellín, Central Mayorista de Antioquia	6.200	6.600	6.400	-		Medellín, Central Mayorista de Antioquia	4.500	4.800	4.725	-	
Medellín, Plaza Minorista "José María Villa"	7.000	7.200	7.100	-							
San Vicente (Antioquia)	5.400	5.700	5.525	-		Fríjol Zaragoza					
Sonsón (Antioquia)	5.400	5.600	5.475	-		Barranquilla, Barranquillita	5.750	5.800	5.775	-	
						Barranquilla, Granabastos	6.700	6.900	6.800	+	
						Cartagena, Bazurto	6.000	6.000	6.000	=	

Cuadro 6. Mercados mayoristas. Precios de venta de granos y cereales (continuación)
2020 (8 al 14 de agosto)

Productos y mercados	Pesos por kilogramo				Tendencia	Productos y mercados	Pesos por kilogramo				Tendencia
	Mínimo	Máximo	Medio				Mínimo	Máximo	Medio		
Frijol Zaragoza (continuación)						Lenteja importada (continuación)					
Cúcuta, Cenabastos	5.300	6.000	5.600	-		Palmira (Valle del Cauca)	4.000	4.200	4.100	-	
Cúcuta, La Nueva Sexta	6.000	7.000	6.667	+		Pamplona (Norte de Santander)	3.826	3.913	3.884	+	
Montería, Mercado del Sur	7.000	7.000	7.000	+		Pasto, El Potrerillo	2.960	3.200	3.140	+	
Santa Marta (Magdalena)	6.182	6.182	6.182	=		Pereira, Mercasa	3.820	4.700	4.340	=	
Sincelejo, Nuevo Mercado	5.200	6.000	5.650	-		Popayán, Plaza de mercado del barrio Bolívar	4.720	4.800	4.773	-	
Valledupar, Mercado Nuevo	7.000	7.000	7.000	++		Santa Marta (Magdalena)	3.182	3.273	3.227	=	
Garbanzo importado						Sincelejo, Nuevo Mercado	3.500	4.000	3.850	=	
Armenia, Mercar	4.626	4.846	4.736	=		Tuluá (Valle del Cauca)	3.648	3.840	3.749	=	
Bogotá, D.C., Corabastos	4.800	4.960	4.880	-		Tunja, Complejo de Servicios del Sur	3.600	3.700	3.667	+	
Bogotá, D.C., Paloquemao	6.240	6.880	6.560	+		Valledupar, Mercado Nuevo	5.000	5.000	5.000	=	
Bogotá, D.C., Plaza España	4.400	5.000	4.733	-		Villavicencio, CAV	3.565	4.217	3.837	+	
Bogotá, D.C., Plaza Las Flores	6.000	6.240	6.107	-		Maíz amarillo cáscara					
Bucaramanga, Mercados del centro	4.565	5.043	4.739	=		Bogotá, D.C., Corabastos	1.300	1.440	1.367	-	
Cartago (Valle del Cauca)	4.000	4.400	4.229	=		Bogotá, D.C., Paloquemao	1.520	1.600	1.570	-	
Cúcuta, Cenabastos	4.940	5.000	4.970	+++		Manizales, Centro Galerías	1.280	1.440	1.360	-	
Cúcuta, La Nueva Sexta	4.000	5.000	4.500	-		Medellín, Central Mayorista de Antioquia	1.200	1.300	1.275	=	
Medellín, Central Mayorista de Antioquia	4.160	4.320	4.200	=		Medellín, Plaza Minorista "José María Villa"	1.300	1.400	1.350	=	
Medellín, Plaza Minorista "José María Villa"	4.240	4.240	4.240	=		Montería, Mercado del Sur	1.260	1.280	1.275	=	
Neiva, Surabastos	4.000	4.960	4.560	++		Neiva, Surabastos	1.048	1.129	1.101	-	
Pamplona (Norte de Santander)	4.348	4.522	4.406	-		Pasto, El Potrerillo	775	850	817	=	
Pereira, Mercasa	4.000	4.100	4.050	=		Sincelejo, Nuevo Mercado	1.156	1.244	1.189	-	
Tunja, Complejo de Servicios del Sur	4.400	4.600	4.467	-		Sonsón (Antioquia)	1.000	1.100	1.050	+	
Villavicencio, CAV	3.840	4.160	4.024	=		Valledupar, Mercado Nuevo	1.300	1.360	1.320	-	
Lenteja importada						Maíz amarillo cáscara importado					
Arauca (Arauca)	3.960	4.864	4.412	=		Medellín, Central Mayorista de Antioquia	1.060	1.100	1.090	=	
Armenia, Mercar	3.480	3.700	3.568	=		Maíz amarillo trillado					
Barranquilla, Barranquillita	3.800	3.900	3.850	-		Armenia, Mercar	1.360	1.400	1.380	=	
Barranquilla, Granabastos	4.800	5.000	4.900	=		Barranquilla, Barranquillita	1.525	1.575	1.550	+	
Bogotá, D.C., Corabastos	3.180	3.600	3.327	-		Barranquilla, Granabastos	1.650	1.700	1.675	+	
Bogotá, D.C., Paloquemao	5.600	5.760	5.660	+		Cali, La Floresta	1.600	1.700	1.667	=	
Bogotá, D.C., Plaza España	4.800	5.304	4.995	+++		Cali, Santa Helena	1.400	1.500	1.467	=	
Bogotá, D.C., Plaza Las Flores	3.600	3.840	3.707	+		Cali, Siloé	1.520	1.600	1.560	-	
Bucaramanga, Centroabastos	3.913	4.000	3.968	-		Cartagena, Bazurto	1.900	2.100	1.967	=	
Bucaramanga, Mercados del centro	3.913	4.017	3.977	=		Medellín, Central Mayorista de Antioquia	1.300	1.400	1.375	=	
Buenaventura (Valle del Cauca)	3.760	4.416	4.016	-		Medellín, Plaza Minorista "José María Villa"	1.500	1.600	1.550	=	
Cali, La Floresta	3.600	3.800	3.667	=		Montería, Mercado del Sur	1.440	1.500	1.470	=	
Cali, Santa Helena	3.520	3.600	3.573	-		Pereira, Mercasa	1.400	1.495	1.432	=	
Cali, Siloé	3.600	3.680	3.640	-		Santa Marta (Magdalena)	1.080	1.140	1.100	=	
Cartagena, Bazurto	3.800	4.000	3.933	=		Sincelejo, Nuevo Mercado	1.444	1.511	1.478	-	
Cartago (Valle del Cauca)	3.200	3.360	3.307	-		Tuluá (Valle del Cauca)	1.400	1.440	1.413	=	
Cúcuta, Cenabastos	5.000	5.400	5.200	-		Maíz blanco cáscara					
Cúcuta, La Nueva Sexta	4.500	4.583	4.542	-		Medellín, Central Mayorista de Antioquia	1.300	1.300	1.300	=	
Florencia (Caquetá)	4.480	4.560	4.520	=							
Ibagué, Plaza La 21	3.200	3.400	3.300	-							
Manizales, Centro Galerías	3.348	3.524	3.392	-							
Medellín, Central Mayorista de Antioquia	3.120	3.360	3.260	-							
Montería, Mercado del Sur	3.500	3.610	3.563	=							
Neiva, Surabastos	3.520	4.480	3.900	+							

Cuadro 6. Mercados mayoristas. Precios de venta de granos y cereales (conclusión)
2020 (8 al 14 de agosto)

Productos y mercados	Pesos por kilogramo				Tendencia	Productos y mercados	Pesos por kilogramo				Tendencia
	Precios			Tendencia			Precios			Tendencia	
	Mínimo	Máximo	Medio				Mínimo	Máximo	Medio		
Maíz blanco retrillado						Maíz blanco trillado (continuación)					
Cartago (Valle del Cauca)	1.520	1.560	1.540	=		Palmira (Valle del Cauca)	1.540	1.680	1.615	-	
Maíz blanco trillado						Pereira, Mercasa	1.410	1.675	1.522	=	
Armenia, Mercar	1.360	1.400	1.380	=		Popayán, Plaza de mercado del barrio Bolívar	1.560	1.572	1.564	-	
Barranquilla, Barranquillita	1.513	1.548	1.530	=		Santa Marta (Magdalena)	1.600	1.700	1.660	+	
Barranquilla, Granabastos	1.600	1.650	1.625	+		Sincelejo, Nuevo Mercado	1.511	1.578	1.556	-	
Bogotá, D.C., Corabastos	1.360	1.400	1.380	-		Tuluá (Valle del Cauca)	1.400	1.500	1.447	-	
Bogotá, D.C., Paloquemao	1.760	1.840	1.800	-		Tunja, Complejo de Servicios del Sur	1.640	1.700	1.660	-	
Bogotá, D.C., Plaza España	1.600	1.680	1.627	-		Valledupar, Mercado Nuevo	1.500	1.500	1.500	+	
Cali, La Floresta	1.600	1.700	1.633	+		Villavicencio, CAV	1.400	1.540	1.480	+	
Cali, Santa Helena	1.480	1.520	1.500	-		Maíz pira					
Cali, Siloé	1.500	1.600	1.550	=		Bogotá, D.C., Corabastos	3.108	3.200	3.143	-	
Cartagena, Bazurto	2.100	2.125	2.117	=		Bogotá, D.C., Paloquemao	4.480	4.800	4.680	+	
Cartago (Valle del Cauca)	1.480	1.520	1.493	=		Bucaramanga, Centroabastos	3.160	3.360	3.240	-	
Cúcuta, Cenabastos	1.800	1.900	1.833	-		Bucaramanga, Mercados del centro	3.460	3.600	3.530	+	
Cúcuta, La Nueva Sexta	1.917	2.000	1.972	-		Cúcuta, Cenabastos	2.428	3.200	2.783	-	
Florencia (Caquetá)	1.720	1.740	1.730	=		Cúcuta, La Nueva Sexta	2.880	3.120	3.000	-	
Ibagué, Plaza La 21	1.310	1.340	1.327	-		Medellín, Central Mayorista de Antioquia	3.200	3.360	3.280	=	
Manizales, Centro Galerías	1.440	1.600	1.520	=		Medellín, Plaza Minorista "José María Villa"	3.360	3.520	3.440	=	
Medellín, Central Mayorista de Antioquia	1.300	1.400	1.375	=		Montería, Mercado del Sur	3.400	3.500	3.450	+	
Medellín, Plaza Minorista "José María Villa"	1.600	1.600	1.600	=		Villavicencio, CAV	3.348	3.739	3.518	-	
Montería, Mercado del Sur	1.460	1.500	1.475	=							
Neiva, Surabastos	1.600	1.600	1.600	-							

TENDENCIAS

---	-	+	+++
Variación mayor al -20 %	Variación entre 0 % y -10 %	Variación entre 0 % y 10 %	Variación mayor al 20 %
--	=	++	n. d.
Variación entre -10 % y -20 %	Variación igual a 0 %	Variación entre 10 % y 20 %	No determinado

Cuadro 7. Mercados mayoristas. Precios de venta de huevos y lácteos 2020 (8 al 14 de agosto)

Productos y mercados	Pesos por kilogramo				Tendencia	Productos y mercados	Pesos por kilogramo				Tendencia
	Mínimo	Máximo	Medio				Mínimo	Máximo	Medio		
Huevo blanco A						Huevo rojo A (continuación)					
Buenaventura (Valle del Cauca)	300	333	311		+	Popayán, Plaza de mercado del barrio Bolívar	253	260	258		-
Cartago (Valle del Cauca)	230	233	232		-	Sincelejo, Nuevo Mercado	215	217	216		+
Manizales, Centro Galerías	230	230	230		-	Tuluá (Valle del Cauca)	225	250	236		=
Medellín, Central Mayorista de Antioquia	260	260	260		-	Valledupar, Mercado Nuevo	217	227	222		++
Medellín, Plaza Minorista "José María Villa"	230	235	233		-	Villavicencio, CAV	190	200	198		+
Pereira, La 41	233	233	233		=						
Huevo blanco AA						Huevo rojo AA					
Cartago (Valle del Cauca)	250	253	252		-	Armenia, Mercar	320	330	323		-
Cúcuta, La Nueva Sexta	217	233	223		-	Bogotá, D.C., Corabastos	230	240	237		-
Manizales, Centro Galerías	250	250	250		-	Bogotá, D.C., Paloquemao	230	250	243		-
Medellín, Central Mayorista de Antioquia	270	300	280		-	Bogotá, D.C., Plaza Las Flores	255	260	258		+
Medellín, Plaza Minorista "José María Villa"	245	250	248		-	Bucaramanga, Centroabastos	210	216	213		n.d.
Pereira, La 41	267	267	267		=	Cali, Galería Alameda	267	283	278		-
Huevo blanco B						Cali, La Floresta	233	250	244		-
Cartago (Valle del Cauca)	217	220	218		-	Cali, Santa Helena	250	267	260		-
Medellín, Central Mayorista de Antioquia	230	240	235		-	Cali, Siloé	267	267	267		=
Medellín, Plaza Minorista "José María Villa"	210	220	215		-	Cartago (Valle del Cauca)	250	253	252		-
Pereira, La 41	200	203	202		=	Cúcuta, Cenabastos	200	233	218		-
Huevo blanco extra						Ibagué, Plaza La 21	260	283	268		-
Manizales, Centro Galerías	320	333	323		=	Medellín, Central Mayorista de Antioquia	270	300	288		-
Medellín, Central Mayorista de Antioquia	350	360	358		-	Medellín, Plaza Minorista "José María Villa"	245	250	248		-
Medellín, Plaza Minorista "José María Villa"	330	340	335		-	Montería, Mercado del Sur	240	250	245		+
Pereira, La 41	367	367	367		=	Neiva, Surabastos	250	270	257		+
Huevo rojo A						Palmira (Valle del Cauca)	267	283	277		-
Armenia, Mercar	300	310	307		-	Pamplona (Norte de Santander)	208	222	215		+
Bogotá, D.C., Corabastos	200	220	210		-	Pasto, El Potrerillo	233	233	233		++
Bogotá, D.C., Paloquemao	230	240	233		-	Popayán, Plaza de mercado del barrio Bolívar	287	293	291		-
Bogotá, D.C., Plaza Las Flores	240	250	245		+	Tuluá (Valle del Cauca)	235	260	248		=
Bucaramanga, Centroabastos	190	190	190		=	Valledupar, Mercado Nuevo	223	233	229		++
Cali, Santa Helena	217	233	227		=	Villavicencio, CAV	210	230	221		=
Cali, Siloé	233	233	233		-	Huevo rojo B					
Cartagena, Bazurto	217	220	218		-	Armenia, Mercar	230	250	240		-
Cartago (Valle del Cauca)	230	233	232		-	Bogotá, D.C., Corabastos	190	200	193		-
Cúcuta, Cenabastos	194	217	207		+	Bogotá, D.C., Paloquemao	190	220	203		-
Cúcuta, La Nueva Sexta	200	208	204		-	Bogotá, D.C., Plaza Las Flores	220	230	223		+
Ibagué, Plaza La 21	250	267	257		+	Bucaramanga, Centroabastos	180	180	180		+
Medellín, Central Mayorista de Antioquia	250	260	258		-	Cúcuta, Cenabastos	181	200	190		+
Medellín, Plaza Minorista "José María Villa"	230	235	233		-	Ibagué, Plaza La 21	200	233	213		-
Montería, Mercado del Sur	220	230	226		+	Medellín, Central Mayorista de Antioquia	230	240	238		-
Neiva, Surabastos	230	240	235		+	Medellín, Plaza Minorista "José María Villa"	210	220	215		-
Pamplona (Norte de Santander)	189	194	192		+	Montería, Mercado del Sur	217	223	220		+
Pasto, El Potrerillo	200	207	202		+	Neiva, Surabastos	200	200	200		=
						Villavicencio, CAV	180	193	188		+
Huevo rojo extra						Huevo rojo extra					
						Armenia, Mercar	340	350	347		-

Cuadro 7. Mercados mayoristas. Precios de venta de huevos y lácteos (continuación)
2020 (8 al 14 de agosto)

Productos y mercados	Pesos por kilogramo				Tendencia	Productos y mercados	Pesos por kilogramo				Tendencia
	Mínimo	Máximo	Medio				Mínimo	Máximo	Medio		
Huevo rojo extra (continuación)						Queso campesino (continuación)					
Bogotá, D.C., Corabastos	350	360	357		+	Cali, La Floresta	10.500	11.500	11.000		+
Bogotá, D.C., Paloquemao	340	366	349		-	Cali, Santa Helena	10.500	11.500	11.125		=
Bogotá, D.C., Plaza Las Flores	340	350	347		+	Cali, Siloé	10.500	11.500	11.000		=
Cali, Galería Alameda	333	350	344		-	Cúcuta, Cenabastos	11.000	12.000	11.500		-
Cali, La Floresta	317	333	328		-	Florencia (Caquetá)	10.000	10.160	10.080		=
Cali, Siloé	333	333	333		=	Ibagué, Plaza La 21	9.200	10.000	9.733		+
Cúcuta, Cenabastos	222	260	241		-	Manizales, Centro Galerías	8.800	9.000	8.933		=
Cúcuta, La Nueva Sexta	260	283	272		n.d.	Medellín, Central Mayorista de Antioquia	11.700	12.000	11.900		=
Ibagué, Plaza La 21	333	367	350		+	Montería, Mercado del Sur	10.000	10.000	10.000		=
Medellín, Central Mayorista de Antioquia	350	360	358		-	Palmira (Valle del Cauca)	12.000	12.500	12.125		-
Medellín, Plaza Minorista "José María Villa"	330	340	335		-	Tuluá (Valle del Cauca)	10.000	12.800	11.267		=
Neiva, Surabastos	330	350	340		+	Villavicencio, CAV	9.000	10.600	9.650		-
Palmira (Valle del Cauca)	333	367	354		-						
Pasto, El Potrerillo	300	317	306		-	Queso Caquetá					
Villavicencio, CAV	273	300	288		+	Cali, Galería Alameda	11.500	12.000	11.833		=
						Cali, La Floresta	11.500	12.000	11.833		-
Leche en polvo						Cali, Santa Helena	11.000	12.000	11.500		=
Armenia, Mercar	20.703	30.556	24.679		++	Cali, Siloé	11.500	12.000	11.833		-
Barranquilla, Barranquillita	27.170	27.222	27.196		-	Palmira (Valle del Cauca)	13.000	13.000	13.000		-
Barranquilla, Granabastos	26.910	27.170	27.054		=	Popayán, Plaza de mercado del barrio Bolívar	11.600	12.000	11.800		+
Bogotá, D.C., Corabastos	22.222	22.569	22.454		+	Tuluá (Valle del Cauca)	9.000	9.200	9.067		-
Bucaramanga, Centroabastos	26.510	28.993	27.703		-						
Bucaramanga, Mercados del centro	27.778	29.583	28.507		+	Queso costeño					
Buenaventura (Valle del Cauca)	20.899	28.559	24.868		+	Armenia, Mercar	12.000	12.400	12.187		-
Cali, La Floresta	22.807	27.778	25.294		+	Barranquilla, Barranquillita	10.000	10.000	10.000		=
Cali, Santa Helena	21.930	27.344	24.623		-	Barranquilla, Granabastos	10.400	10.600	10.533		-
Cali, Siloé	23.246	27.604	25.404		+	Bogotá, D.C., Corabastos	10.000	12.000	10.667		-
Cartagena, Bazaruto	26.910	29.167	27.662		=	Bogotá, D.C., Paloquemao	12.600	13.000	12.900		+
Cartago (Valle del Cauca)	19.298	25.859	22.728		=	Bogotá, D.C., Plaza España	12.000	12.000	12.000		+
Ibagué, Plaza La 21	22.105	22.632	22.368		n.d.	Bogotá, D.C., Plaza Las Flores	11.000	12.000	11.333		-
Medellín, Central Mayorista de Antioquia	17.250	17.500	17.396		=	Bucaramanga, Mercados del centro	11.000	12.000	11.750		=
Palmira (Valle del Cauca)	22.368	28.038	25.183		-	Buenaventura (Valle del Cauca)	16.000	18.000	17.000		-
Pamplona (Norte de Santander)	16.111	16.852	16.389		-	Cali, Galería Alameda	11.500	12.000	11.833		=
Pasto, El Potrerillo	21.754	21.930	21.842		=	Cali, La Floresta	11.500	12.000	11.833		-
Pereira, Mercasa	27.387	27.681	27.534		=	Cali, Santa Helena	11.000	12.000	11.500		=
Popayán, Plaza de mercado del barrio Bolívar	21.482	24.913	23.188		=	Cali, Siloé	11.500	12.000	11.833		-
Sincelejo, Nuevo Mercado	26.988	27.344	27.166		n.d.	Cartago (Valle del Cauca)	9.600	10.000	9.800		-
Tuluá (Valle del Cauca)	20.088	26.120	23.146		=	Cúcuta, Cenabastos	12.000	14.000	13.000		-
Valledupar, Mercado Nuevo	26.389	27.083	26.736		=	Manizales, Centro Galerías	8.000	8.000	8.000		-
Villavicencio, CAV	28.585	29.167	28.883		=	Medellín, Central Mayorista de Antioquia	12.800	14.000	13.433		=
						Medellín, Plaza Minorista "José María Villa"	10.500	11.000	10.750		=
Queso campesino						Montería, Mercado del Sur	11.000	11.000	11.000		=
Armenia, Mercar	10.000	10.500	10.167		=	Palmira (Valle del Cauca)	13.000	13.000	13.000		-
Bogotá, D.C., Corabastos	8.400	9.000	8.667		-	Santa Marta (Magdalena)	8.500	9.000	8.667		=
Bogotá, D.C., Paloquemao	9.000	9.000	9.000		-	Sincelejo, Nuevo Mercado	9.000	9.000	9.000		n.d.
Bogotá, D.C., Plaza España	9.000	9.500	9.167		-	Valledupar, Mercado Nuevo	8.500	9.000	8.833		-
Bogotá, D.C., Plaza Las Flores	9.600	10.000	9.867		-	Villavicencio, CAV	11.400	12.000	11.850		+
Bucaramanga, Mercados del centro	10.000	11.000	10.667		=						
Cali, Galería Alameda	10.000	11.500	10.833		-						

Cuadro 7. Mercados mayoristas. Precios de venta de huevos y lácteos (conclusión) 2020 (8 al 14 de agosto)

Productos y mercados	Pesos por kilogramo				Tendencia	Productos y mercados	Pesos por kilogramo				Tendencia
	Mínimo	Máximo	Medio	Precios			Mínimo	Máximo	Medio	Precios	
Queso cuajada						Queso doble crema					
Armenia, Mercar	9.000	9.300	9.100		=	Armenia, Mercar	12.000	12.500	12.167		=
Bogotá, D.C., Corabastos	9.500	9.800	9.633		+	Bogotá, D.C., Corabastos	9.600	10.000	9.733		-
Bogotá, D.C., Paloquemao	9.000	10.000	9.400		-	Bogotá, D.C., Paloquemao	9.200	9.600	9.400		-
Bogotá, D.C., Plaza Las Flores	8.800	9.000	8.933		+	Bogotá, D.C., Plaza España	10.400	11.200	10.800		++
Bucaramanga, Mercados del centro	10.000	12.000	11.000		=	Bogotá, D.C., Plaza Las Flores	10.000	10.800	10.400		-
Buenaventura (Valle del Cauca)	10.000	11.000	10.500		=	Bucaramanga, Mercados del centro	10.000	12.400	10.850		=
Cali, Galería Alameda	7.500	8.000	7.667		-	Buenaventura (Valle del Cauca)	11.200	13.000	12.400		-
Cali, La Floresta	8.000	8.200	8.067		-	Cali, Galería Alameda	10.500	11.500	11.167		-
Cali, Santa Helena	7.600	8.000	7.800		=	Cali, La Floresta	11.500	12.000	11.833		=
Cali, Siloé	7.800	8.000	7.933		=	Cali, Santa Helena	11.000	12.000	11.500		=
Cartago (Valle del Cauca)	8.600	9.000	8.800		=	Cali, Siloé	10.500	11.500	11.000		=
Cúcuta, Cenabastos	11.000	11.000	11.000		+	Cúcuta, Cenabastos	10.000	10.000	10.000		=
Medellín, Central Mayorista de Antioquia	11.900	13.000	12.300		=	Florencia (Caquetá)	11.200	11.600	11.400		=
Medellín, Plaza Minorista "José María Villa"	8.300	8.500	8.400		=	Ibagué, Plaza La 21	11.000	12.000	11.600		-
Palmira (Valle del Cauca)	9.000	10.000	9.750		=	Medellín, Central Mayorista de Antioquia	11.600	13.000	12.133		=
Popayán, Plaza de mercado del barrio Bolívar	8.000	8.400	8.200		+	Palmira (Valle del Cauca)	12.000	13.000	12.375		-
Tuluá (Valle del Cauca)	8.000	8.400	8.267		=	Popayán, Plaza de mercado del barrio Bolívar	11.600	12.000	11.867		+
Villavicencio, CAV	10.400	10.800	10.550		=	Tuluá (Valle del Cauca)	11.200	12.400	11.867		-
						Villavicencio, CAV	11.200	11.600	11.300		-

TENDENCIAS

---	-	+	+++
Variación mayor al -20 %	Variación entre 0 % y -10 %	Variación entre 0 % y 10 %	Variación mayor al 20 %
--	=	++	n. d.
Variación entre -10 % y -20 %	Variación igual a 0 %	Variación entre 10 % y 20 %	No determinado

Cuadro 8. Mercados mayoristas. Precios de venta de carnes 2020 (8 al 14 de agosto)

Productos y mercados	Pesos por kilogramo				Tendencia	Productos y mercados	Pesos por kilogramo				Tendencia
	Mínimo	Máximo	Medio				Mínimo	Máximo	Medio		
Alas de pollo con costillar						Carne de cerdo, brazo sin hueso (continuación)					
Armenia, Mercar	6.400	6.800	6.600	=		Buenaventura (Valle del Cauca)	14.000	14.000	14.000	=	
Barranquilla, Barranquillita	5.800	5.900	5.825	=		Cali, Santa Helena	11.000	12.500	11.750	-	
Barranquilla, Granabastos	5.700	5.800	5.750	-		Cartagena, Bazurto	10.500	13.000	11.800	=	
Bogotá, D.C., Frigorífico Ble Ltda.	5.000	6.000	5.675	-		Ibagué, Plaza La 21	10.000	10.800	10.450	+	
Bogotá, D.C., Frigorífico Guadalupe	5.600	6.000	5.867	-		Malambo (Atlántico), Carnes y carnes	11.100	11.100	11.100	-	
Bogotá, D.C., Plaza Las Flores	6.000	6.300	6.100	+		Medellín, Central Mayorista de Antioquia	10.500	11.800	11.075	+	
Buenaventura (Valle del Cauca)	6.000	6.500	6.167	-		Montería, Mercado del Sur	11.000	11.400	11.150	=	
Cali, Galería Alameda	6.400	6.800	6.533	+		Palmira (Valle del Cauca)	12.500	13.000	12.875	-	
Cali, Santa Helena	6.400	6.800	6.600	+		Pasto, El Potrerillo	14.000	16.000	15.000	-	
Cartagena, Bazurto	5.600	6.000	5.833	=		Pereira, La 41	12.000	14.000	13.000	-	
Florencia (Caquetá)	5.700	5.700	5.700	=		Popayán, Plaza de mercado del barrio Bolívar	11.000	12.000	11.333	+	
Ibagué, Plaza La 21	6.400	7.000	6.667	-		Sincelejo, Nuevo Mercado	12.000	12.000	12.000	=	
Neiva, Surabastos	5.600	6.000	5.800	=		Tuluá (Valle del Cauca)	11.700	12.000	11.900	=	
Palmira (Valle del Cauca)	6.200	6.400	6.300	=		Valledupar, Mercado Nuevo	14.000	14.000	14.000	=	
Sincelejo, Nuevo Mercado	5.000	5.000	5.000	=		Villavicencio, CAV	11.000	11.000	11.000	-	
Tuluá (Valle del Cauca)	5.400	6.000	5.667	=		Yopal (Casanare)	12.000	12.000	12.000	=	
Valledupar, Mercado Nuevo	5.300	5.500	5.400	+							
Villavicencio, CAV	6.000	6.400	6.200	-		Carne de cerdo, cabeza de lomo					
Alas de pollo sin costillar						Bogotá, D.C., Frigorífico Ble Ltda.	11.400	12.000	11.850	+	
Arauca (Arauca)	7.000	7.200	7.067	+		Bogotá, D.C., Frigorífico Guadalupe	10.000	11.000	10.333	-	
Bogotá, D.C., Corabastos	7.000	7.600	7.200	-		Bogotá, D.C., Paloquemao	10.000	11.000	10.700	-	
Bogotá, D.C., Frigorífico Ble Ltda.	6.900	8.000	7.525	-		Bogotá, D.C., Plaza Las Flores	10.800	11.000	10.933	-	
Bogotá, D.C., Frigorífico Guadalupe	8.000	8.000	8.000	+		Cúcuta, Cenabastos	12.000	13.000	12.333	=	
Bogotá, D.C., Paloquemao	7.800	8.000	7.950	-		Cúcuta, La Nueva Sexta	12.000	12.000	12.000	=	
Bogotá, D.C., Plaza Las Flores	7.400	7.500	7.433	+		Ibagué, Plaza La 21	10.000	10.800	10.450	+	
Bucaramanga, Frigoríficos	8.200	8.800	8.500	=		Villavicencio, CAV	11.000	11.000	11.000	-	
Cúcuta, Cenabastos	5.800	6.500	6.200	=		Yopal (Casanare)	12.000	12.000	12.000	=	
Medellín, Central Mayorista de Antioquia	8.700	9.800	9.025	+		Carne de cerdo, costilla					
Medellín, Plaza Minorista "José María Villa"	7.200	7.600	7.400	++		Barranquilla, Barranquillita	10.000	10.000	10.000	=	
Carne de cerdo, brazo con hueso						Bogotá, D.C., Frigorífico Ble Ltda.	12.800	14.000	13.200	+	
Barranquilla, Barranquillita	9.800	10.000	9.933	=		Bogotá, D.C., Frigorífico Guadalupe	11.000	12.000	11.667	+	
Bogotá, D.C., Frigorífico Ble Ltda.	10.000	11.000	10.700	+		Bogotá, D.C., Paloquemao	11.000	12.000	11.750	-	
Bogotá, D.C., Frigorífico Guadalupe	9.000	9.500	9.167	+		Bogotá, D.C., Plaza Las Flores	12.000	12.000	12.000	-	
Bogotá, D.C., Paloquemao	9.000	9.200	9.100	-		Buenaventura (Valle del Cauca)	14.000	15.000	14.333	-	
Bogotá, D.C., Plaza Las Flores	9.400	9.800	9.667	-		Cali, Santa Helena	11.500	12.000	11.750	+	
Cartagena, Bazurto	9.500	10.500	10.000	-		Cartagena, Bazurto	11.000	13.500	12.500	+	
Cúcuta, Cenabastos	11.000	11.000	11.000	=		Cúcuta, Cenabastos	12.000	12.500	12.167	=	
Malambo (Atlántico), Carnes y carnes	10.000	10.000	10.000	=		Cúcuta, La Nueva Sexta	12.000	13.000	12.667	-	
Montería, Mercado del Sur	10.000	10.600	10.150	=		Florencia (Caquetá)	15.000	15.000	15.000	=	
Sincelejo, Nuevo Mercado	8.000	8.000	8.000	=		Ibagué, Plaza La 21	12.000	12.600	12.250	+	
Valledupar, Mercado Nuevo	12.000	12.000	12.000	=		Malambo (Atlántico), Carnes y carnes	13.500	13.500	13.500	=	
Carne de cerdo, brazo sin hueso						Manizales, Centro Galerías	11.500	13.000	12.500	+	
Barranquilla, Barranquillita	11.000	12.000	11.333	-		Medellín, Central Mayorista de Antioquia	14.300	15.900	14.950	=	
Bogotá, D.C., Frigorífico Ble Ltda.	11.000	12.000	11.500	+		Medellín, Plaza Minorista "José María Villa"	14.600	14.800	14.700	=	
Bogotá, D.C., Frigorífico Guadalupe	10.000	10.500	10.167	+		Montería, Mercado del Sur	10.500	11.000	10.800	=	
Bogotá, D.C., Paloquemao	10.000	11.000	10.600	+		Palmira (Valle del Cauca)	11.000	12.000	11.625	+	
Bogotá, D.C., Plaza Las Flores	10.000	10.500	10.167	-		Pasto, El Potrerillo	12.000	14.000	13.000	-	
						Pereira, La 41	14.000	15.000	14.333	=	

Cuadro 8. Mercados mayoristas. Precios de venta de carnes (continuación)
2020 (8 al 14 de agosto)

Productos y mercados	Pesos por kilogramo				Tendencia	Productos y mercados	Pesos por kilogramo				Tendencia
	Mínimo	Máximo	Medio				Mínimo	Máximo	Medio		
Carne de cerdo, costilla (continuación)						Carne de cerdo, lomo sin hueso (continuación)					
Popayán, Plaza de mercado del barrio Bolívar	10.000	10.400	10.200		+	Cali, Santa Helena	13.400	14.000	13.650		+
Tuluá (Valle del Cauca)	11.000	12.000	11.567		=	Cartagena, Bazurto	14.800	16.000	15.400		=
Tunja, Complejo de Servicios del Sur	12.000	13.000	12.667		-	Cúcuta, Cenabastos	13.000	13.500	13.333		=
Valledupar, Mercado Nuevo	12.000	12.000	12.000		-	Cúcuta, La Nueva Sexta	12.000	13.000	12.500		-
Villavicencio, CAV	12.000	12.000	12.000		=	Florencia (Caquetá)	16.000	16.000	16.000		=
Yopal (Casanare)	12.000	12.000	12.000		=	Ibagué, Plaza La 21	12.800	13.000	12.850		+
Carne de cerdo en canal						Malambo (Atlántico), Carnes y carnes	15.000	15.000	15.000		=
Bogotá, D.C., Frigorífico Guadalupe	7.840	8.000	7.947		-	Manizales, Centro Galerías	13.000	15.000	13.667		+
Ibagué, Plaza La 21	7.800	8.000	7.885		+	Medellín, Central Mayorista de Antioquia	14.000	15.900	14.725		=
Malambo (Atlántico), Carnes y carnes	9.300	9.300	9.300		=	Medellín, Plaza Minorista "José María Villa"	15.000	15.400	15.200		=
Pereira, La 41	6.800	6.900	6.833		=	Montería, Mercado del Sur	13.000	13.400	13.100		-
Popayán, Plaza de mercado del barrio Bolívar	7.200	7.300	7.267		+	Neiva, Surabastos	12.000	12.000	12.000		-
Carne de cerdo, espinazo						Palmira (Valle del Cauca)	15.000	15.500	15.125		+
Buenaventura (Valle del Cauca)	10.000	10.000	10.000		=	Pasto, El Potrerillo	15.000	16.000	15.333		-
Cali, Santa Helena	7.000	7.500	7.375		+	Pereira, La 41	15.000	16.000	15.667		+
Cúcuta, Cenabastos	4.000	4.000	4.000		=	Popayán, Plaza de mercado del barrio Bolívar	14.800	15.000	14.933		+
Manizales, Centro Galerías	7.000	8.000	7.667		+	Sincelejo, Nuevo Mercado	12.000	12.000	12.000		=
Medellín, Central Mayorista de Antioquia	5.500	6.200	5.825		=	Tuluá (Valle del Cauca)	15.700	16.000	15.867		=
Medellín, Plaza Minorista "José María Villa"	6.000	6.400	6.200		=	Tunja, Complejo de Servicios del Sur	14.000	14.000	14.000		=
Montería, Mercado del Sur	10.000	10.200	10.050		=	Valledupar, Mercado Nuevo	17.000	17.000	17.000		=
Neiva, Surabastos	4.000	5.000	4.250		+	Carne de cerdo, perril con hueso					
Palmira (Valle del Cauca)	7.000	8.000	7.500		-	Barranquilla, Barranquillita	10.000	10.000	10.000		=
Pasto, El Potrerillo	6.000	7.000	6.333		-	Bogotá, D.C., Frigorífico Ble Ltda.	10.000	12.000	11.001		-
Pereira, La 41	8.000	9.000	8.333		=	Bogotá, D.C., Frigorífico Guadalupe	10.000	10.000	10.000		-
Popayán, Plaza de mercado del barrio Bolívar	7.000	7.200	7.133		+	Bogotá, D.C., Plaza Las Flores	10.000	10.500	10.333		-
Tuluá (Valle del Cauca)	8.000	9.000	8.533		=	Cartagena, Bazurto	10.500	10.500	10.500		+
Tunja, Complejo de Servicios del Sur	8.000	8.500	8.167		=	Cúcuta, Cenabastos	11.000	11.000	11.000		=
Carne de cerdo, lomo con hueso						Cúcuta, La Nueva Sexta	11.000	11.500	11.167		+
Barranquilla, Barranquillita	10.000	10.000	10.000		=	Ibagué, Plaza La 21	11.800	12.400	12.150		+
Cartagena, Bazurto	10.500	12.000	11.333		=	Malambo (Atlántico), Carnes y carnes	11.000	11.000	11.000		=
Cúcuta, Cenabastos	13.000	13.000	13.000		+	Montería, Mercado del Sur	10.000	10.000	10.000		=
Cúcuta, La Nueva Sexta	12.000	13.000	12.333		=	Sincelejo, Nuevo Mercado	9.000	9.000	9.000		=
Malambo (Atlántico), Carnes y carnes	11.000	11.000	11.000		=	Valledupar, Mercado Nuevo	12.000	12.000	12.000		=
Montería, Mercado del Sur	10.000	10.000	10.000		=	Villavicencio, CAV	11.000	11.000	11.000		=
Sincelejo, Nuevo Mercado	8.000	8.000	8.000		=	Yopal (Casanare)	10.000	10.000	10.000		=
Valledupar, Mercado Nuevo	12.000	12.000	12.000		-	Carne de cerdo, perril sin hueso					
Carne de cerdo, lomo sin hueso						Bogotá, D.C., Frigorífico Ble Ltda.	10.400	13.000	11.825		-
Barranquilla, Barranquillita	13.000	14.000	13.333		-	Bogotá, D.C., Frigorífico Guadalupe	11.000	11.000	11.000		=
Bogotá, D.C., Frigorífico Ble Ltda.	13.000	15.000	13.950		-	Bogotá, D.C., Plaza Las Flores	10.800	11.000	10.867		-
Bogotá, D.C., Frigorífico Guadalupe	13.000	13.000	13.000		-	Buenaventura (Valle del Cauca)	14.000	14.000	14.000		=
Bogotá, D.C., Paloquemao	13.000	13.600	13.250		-	Cali, Santa Helena	11.700	12.200	11.975		-
Bogotá, D.C., Plaza Las Flores	12.500	13.000	12.767		-	Cúcuta, Cenabastos	11.500	12.000	11.833		=
Buenaventura (Valle del Cauca)	16.000	16.000	16.000		=	Cúcuta, La Nueva Sexta	11.000	12.000	11.667		=
						Ibagué, Plaza La 21	12.400	12.800	12.550		+
						Malambo (Atlántico), Carnes y carnes	14.000	14.000	14.000		=
						Manizales, Centro Galerías	11.000	12.000	11.667		=
						Medellín, Central Mayorista de Antioquia	11.200	13.000	12.300		=

BOLETÍN SEMANAL PRECIOS MAYORISTAS

Cuadro 8. Mercados mayoristas. Precios de venta de carnes (continuación)
2020 (8 al 14 de agosto)

Productos y mercados	Pesos por kilogramo				Tendencia	Productos y mercados	Pesos por kilogramo				Tendencia
	Mínimo	Máximo	Medio				Mínimo	Máximo	Medio		
Carne de cerdo, pernil sin hueso (continuación)						Carne de res, bola de brazo					
Medellín, Plaza Minorista "José María Villa"	14.000	15.000	14.500	=		Barranquilla, Barranquillita	13.400	13.600	13.500	+	
Montería, Mercado del Sur	13.000	13.300	13.125	++		Barranquilla, Granabastos	14.600	15.000	14.825	=	
Palmira (Valle del Cauca)	13.000	14.000	13.500	+		Bogotá, D.C., Paloquemao	14.000	15.000	14.500	-	
Pasto, El Potrerillo	15.000	16.000	15.333	+		Bucaramanga, Frigoríficos	20.200	20.800	20.500	=	
Pereira, La 41	14.000	15.000	14.333	+		Buenaventura (Valle del Cauca)	17.400	18.400	18.067	=	
Popayán, Plaza de mercado del barrio Bolívar	12.000	12.600	12.400	+		Cali, Santa Helena	15.700	16.700	16.225	-	
Sincelejo, Nuevo Mercado	12.000	12.000	12.000	=		Cartagena, Bazurto	17.000	18.000	17.500	+	
Tuluá (Valle del Cauca)	13.700	14.000	13.867	=		Cúcuta, Cenabastos	14.000	15.000	14.667	=	
Tunja, Complejo de Servicios del Sur	12.000	13.000	12.667	+		Cúcuta, La Nueva Sexta	15.000	16.000	15.333	=	
Villavicencio, CAV	12.000	12.000	12.000	=		Ibagué, Plaza La 21	15.000	15.000	15.000	+	
Yopal (Casanare)	12.000	12.000	12.000	=		Malambo (Atlántico), Carnes y carnes	19.000	19.000	19.000	=	
						Manizales, Centro Galerías	12.500	17.000	14.500	-	
Carne de cerdo, tocineta plancha						Medellín, Central Mayorista de Antioquia	19.000	21.900	20.850	=	
Manizales, Centro Galerías	10.000	12.000	11.333	=		Montería, Mercado del Sur	14.500	15.000	14.775	+	
						Palmira (Valle del Cauca)	16.800	18.000	17.450	-	
Carne de cerdo, tocino barriga						Pasto, El Potrerillo	14.000	16.000	15.250	=	
Bogotá, D.C., Frigorífico Ble Ltda.	11.800	12.000	11.950	-		Pereira, La 41	17.000	18.000	17.333	+	
Bogotá, D.C., Frigorífico Guadalupe	9.500	10.000	9.833	-		Popayán, Plaza de mercado del barrio Bolívar	16.000	16.000	16.000	=	
Bogotá, D.C., Plaza Las Flores	9.000	9.800	9.267	+		Sincelejo, Nuevo Mercado	16.000	16.000	16.000	=	
Florencia (Cauquetá)	10.000	10.000	10.000	=		Tuluá (Valle del Cauca)	17.000	18.000	17.667	=	
Ibagué, Plaza La 21	7.600	8.000	7.875	+		Valledupar, Mercado Nuevo	18.000	19.000	18.333	=	
Medellín, Central Mayorista de Antioquia	14.000	15.500	14.850	=							
Medellín, Plaza Minorista "José María Villa"	14.800	14.900	14.850	=		Carne de res, bola de pierna					
Neiva, Surabastos	5.600	6.000	5.800	-		Barranquilla, Barranquillita	15.400	15.700	15.550	=	
Palmira (Valle del Cauca)	11.000	12.000	11.500	+		Barranquilla, Granabastos	16.600	17.000	16.800	=	
Pasto, El Potrerillo	6.000	7.000	6.333	+		Bogotá, D.C., Frigorífico Ble Ltda.	15.000	16.000	15.600	-	
Pereira, La 41	12.000	12.000	12.000	=		Bogotá, D.C., Frigorífico Guadalupe	14.800	15.000	14.867	-	
Popayán, Plaza de mercado del barrio Bolívar	7.400	7.600	7.467	+		Bogotá, D.C., Paloquemao	15.000	16.000	15.650	+	
Tunja, Complejo de Servicios del Sur	8.000	8.500	8.333	=		Buenaventura (Valle del Cauca)	17.400	18.400	18.067	=	
						Cali, Santa Helena	17.000	18.200	17.675	-	
Carne de cerdo, tocino papada						Cartagena, Bazurto	17.000	18.000	17.500	+	
Bogotá, D.C., Frigorífico Ble Ltda.	7.000	9.000	8.000	-		Cúcuta, Cenabastos	14.000	15.000	14.667	=	
Bogotá, D.C., Frigorífico Guadalupe	6.800	7.400	7.067	+		Cúcuta, La Nueva Sexta	15.000	16.000	15.667	=	
Bogotá, D.C., Plaza Las Flores	8.000	8.200	8.067	-		Florencia (Cauquetá)	16.000	16.000	16.000	=	
Buenaventura (Valle del Cauca)	8.000	8.000	8.000	=		Ibagué, Plaza La 21	15.000	16.000	15.250	=	
Cali, Santa Helena	8.000	9.000	8.500	-		Malambo (Atlántico), Carnes y carnes	19.000	19.000	19.000	=	
Cúcuta, Cenabastos	9.000	9.500	9.333	=		Manizales, Centro Galerías	15.000	17.000	15.667	-	
Cúcuta, La Nueva Sexta	9.500	10.000	9.833	=		Medellín, Central Mayorista de Antioquia	20.000	21.900	20.825	=	
Ibagué, Plaza La 21	7.000	8.000	7.700	+		Medellín, Plaza Minorista "José María Villa"	19.000	19.400	19.200	=	
Manizales, Centro Galerías	8.000	10.000	9.333	+		Montería, Mercado del Sur	15.000	15.000	15.000	+	
Medellín, Central Mayorista de Antioquia	8.000	9.000	8.650	=		Neiva, Surabastos	15.000	15.000	15.000	+	
Medellín, Plaza Minorista "José María Villa"	8.400	8.800	8.600	=		Palmira (Valle del Cauca)	17.200	18.500	17.800	-	
Pereira, La 41	10.000	10.000	10.000	=		Pasto, El Potrerillo	15.000	16.000	15.750	=	
Tuluá (Valle del Cauca)	8.140	10.000	9.047	=		Pereira, La 41	17.000	18.000	17.333	+	
						Popayán, Plaza de mercado del barrio Bolívar	16.000	16.000	16.000	=	
						Sincelejo, Nuevo Mercado	16.000	16.000	16.000	=	
						Tuluá (Valle del Cauca)	16.000	18.000	17.333	=	
						Valledupar, Mercado Nuevo	18.000	19.000	18.333	=	

Cuadro 8. Mercados mayoristas. Precios de venta de carnes (continuación)
2020 (8 al 14 de agosto)

Productos y mercados	Pesos por kilogramo				Tendencia	Productos y mercados	Pesos por kilogramo				Tendencia
	Mínimo	Máximo	Medio				Mínimo	Máximo	Medio		
Carne de res, bola de pierna (continuación)						Carne de res, centro de pierna					
Villavicencio, CAV	14.500	15.000	14.875	=		Barranquilla, Barranquillita	13.500	13.700	13.600	-	
Yopal (Casanare)	14.000	14.000	14.000	=		Barranquilla, Granabastos	14.900	15.000	14.975	=	
Carne de res, bota						Bogotá, D.C., Frigorífico Ble Ltda.	15.000	16.000	15.600	-	
Barranquilla, Barranquillita	15.400	15.600	15.525	=		Bogotá, D.C., Frigorífico Guadalupe	14.800	15.000	14.867	-	
Barranquilla, Granabastos	16.800	16.900	16.825	=		Bogotá, D.C., Paloquemao	15.000	16.000	15.625	+	
Bogotá, D.C., Frigorífico Ble Ltda.	15.000	16.000	15.600	-		Bucaramanga, Frigoríficos	23.200	23.450	23.325	=	
Bogotá, D.C., Frigorífico Guadalupe	14.800	15.000	14.867	-		Cartagena, Bazurto	17.000	18.000	17.500	=	
Bogotá, D.C., Paloquemao	15.000	16.000	15.650	+		Cúcuta, Cenabastos	15.000	16.000	15.333	-	
Bucaramanga, Frigoríficos	19.400	19.800	19.600	=		Cúcuta, La Nueva Sexta	15.000	16.000	15.333	=	
Cartagena, Bazurto	16.000	16.500	16.167	+		Ibagué, Plaza La 21	15.000	16.000	15.350	-	
Cúcuta, Cenabastos	15.000	16.000	15.333	+		Malambo (Atlántico), Carnes y carnes	17.400	17.400	17.400	-	
Ibagué, Plaza La 21	14.800	15.000	14.950	=		Manizales, Centro Galerías	15.000	17.000	15.667	-	
Malambo (Atlántico), Carnes y carnes	19.000	19.000	19.000	=		Medellín, Central Mayorista de Antioquia	20.000	21.900	20.750	=	
Manizales, Centro Galerías	14.000	17.000	15.667	=		Medellín, Plaza Minorista "José María Villa"	20.000	20.000	20.000	=	
Medellín, Central Mayorista de Antioquia	18.000	20.700	18.775	=		Montería, Mercado del Sur	15.000	16.000	15.250	=	
Medellín, Plaza Minorista "José María Villa"	18.000	19.000	18.500	=		Pereira, La 41	17.000	18.000	17.667	+	
Montería, Mercado del Sur	14.000	14.500	14.175	=		Sincelejo, Nuevo Mercado	16.000	16.000	16.000	=	
Sincelejo, Nuevo Mercado	16.000	16.000	16.000	=		Valledupar, Mercado Nuevo	18.000	19.000	18.333	=	
Valledupar, Mercado Nuevo	18.000	19.000	18.333	=		Villavicencio, CAV	14.500	15.000	14.875	=	
Villavicencio, CAV	14.500	15.000	14.875	=		Yopal (Casanare)	14.000	14.000	14.000	=	
Yopal (Casanare)	14.000	14.000	14.000	=		Carne de res, chatas					
Carne de res, cadera						Barranquilla, Barranquillita	17.500	17.700	17.575	=	
Barranquilla, Barranquillita	15.400	15.600	15.500	=		Barranquilla, Granabastos	17.200	17.500	17.350	=	
Barranquilla, Granabastos	16.800	17.000	16.925	=		Bogotá, D.C., Frigorífico Ble Ltda.	18.000	20.000	19.000	-	
Bogotá, D.C., Frigorífico Ble Ltda.	15.000	16.000	15.600	-		Bogotá, D.C., Frigorífico Guadalupe	18.000	18.000	18.000	-	
Bogotá, D.C., Frigorífico Guadalupe	14.800	15.000	14.867	-		Bogotá, D.C., Paloquemao	21.000	22.000	21.375	+	
Bogotá, D.C., Paloquemao	15.000	16.000	15.625	+		Bucaramanga, Frigoríficos	32.400	32.400	32.400	=	
Bucaramanga, Frigoríficos	22.500	23.100	22.800	=		Cali, Santa Helena	20.000	21.000	20.625	-	
Buenaventura (Valle del Cauca)	17.400	18.400	18.067	=		Cartagena, Bazurto	18.000	19.000	18.667	=	
Cali, Santa Helena	17.000	18.000	17.375	+		Cúcuta, Cenabastos	18.000	20.000	18.667	=	
Cartagena, Bazurto	16.300	18.000	17.200	-		Cúcuta, La Nueva Sexta	18.000	18.000	18.000	-	
Cúcuta, Cenabastos	15.000	15.000	15.000	=		Ibagué, Plaza La 21	17.000	18.500	17.875	+	
Ibagué, Plaza La 21	15.000	15.400	15.100	-		Malambo (Atlántico), Carnes y carnes	20.000	20.000	20.000	=	
Malambo (Atlántico), Carnes y carnes	19.000	19.000	19.000	=		Medellín, Central Mayorista de Antioquia	28.800	32.600	31.350	+	
Manizales, Centro Galerías	13.000	17.000	15.000	-		Medellín, Plaza Minorista "José María Villa"	29.000	29.000	29.000	=	
Medellín, Central Mayorista de Antioquia	20.000	21.900	20.800	-		Montería, Mercado del Sur	15.500	16.000	15.800	=	
Medellín, Plaza Minorista "José María Villa"	19.000	20.000	19.500	=		Palmira (Valle del Cauca)	19.000	20.000	19.625	=	
Montería, Mercado del Sur	15.000	15.000	15.000	=		Pasto, El Potrerillo	15.000	16.000	15.750	=	
Palmira (Valle del Cauca)	17.500	18.000	17.825	-		Pereira, La 41	19.000	20.000	19.667	=	
Pasto, El Potrerillo	16.000	16.000	16.000	=		Popayán, Plaza de mercado del barrio Bolívar	17.000	17.000	17.000	+	
Pereira, La 41	17.000	18.000	17.667	+		Sincelejo, Nuevo Mercado	16.000	16.000	16.000	=	
Popayán, Plaza de mercado del barrio Bolívar	16.200	16.400	16.267	+		Tuluá (Valle del Cauca)	20.000	22.000	20.667	=	
Sincelejo, Nuevo Mercado	16.000	16.000	16.000	=		Valledupar, Mercado Nuevo	19.000	19.000	19.000	=	
Tuluá (Valle del Cauca)	17.000	19.000	18.000	=		Villavicencio, CAV	15.500	16.000	15.875	-	
Valledupar, Mercado Nuevo	18.000	19.000	18.333	=		Yopal (Casanare)	14.000	14.000	14.000	=	
Villavicencio, CAV	14.500	15.000	14.875	=							
Yopal (Casanare)	14.000	14.000	14.000	=							

BOLETÍN SEMANAL PRECIOS MAYORISTAS

Cuadro 8. Mercados mayoristas. Precios de venta de carnes (continuación)
2020 (8 al 14 de agosto)

Productos y mercados	Pesos por kilogramo				Tendencia	Productos y mercados	Pesos por kilogramo				Tendencia
	Mínimo	Máximo	Medio				Mínimo	Máximo	Medio		
Carne de res, cogote						Carne de res, falda (continuación)					
Bogotá, D.C., Frigorífico Ble Ltda.	11.400	11.500	11.475	-		Cúcuta, Cenabastos	13.000	14.000	13.667	=	
Bogotá, D.C., Frigorífico Guadalupe	10.200	10.500	10.333	-		Cúcuta, La Nueva Sexta	13.000	13.500	13.167	=	
Bogotá, D.C., Paloquemao	13.000	14.000	13.500	+		Ibagué, Plaza La 21	12.000	12.400	12.100	+	
Bucaramanga, Frigoríficos	16.000	16.500	16.250	=		Malambo (Atlántico), Carnes y carnes	13.400	13.400	13.400	-	
Ibagué, Plaza La 21	8.000	9.000	8.500	-		Manizales, Centro Galerías	9.000	10.000	9.667	-	
Manizales, Centro Galerías	10.000	13.000	11.500	=		Medellín, Central Mayorista de Antioquia	19.000	21.600	20.825	=	
Montería, Mercado del Sur	11.000	11.500	11.200	=		Medellín, Plaza Minorista "José María Villa"	18.000	19.000	18.500	=	
Pereira, La 41	12.000	13.000	12.333	=		Montería, Mercado del Sur	12.000	13.000	12.250	=	
Carne de res, costilla						Palmira (Valle del Cauca)	10.000	10.000	10.000	=	
Barranquilla, Barranquillita	8.600	8.800	8.700	=		Pasto, El Potrerillo	12.000	13.000	12.500	=	
Bogotá, D.C., Frigorífico Ble Ltda.	11.500	12.000	11.825	-		Pereira, La 41	12.000	13.000	12.333	=	
Bogotá, D.C., Frigorífico Guadalupe	11.000	11.500	11.333	+++		Popayán, Plaza de mercado del barrio Bolívar	8.000	8.600	8.267	+	
Bogotá, D.C., Paloquemao	13.000	14.000	13.500	+		Tuluá (Valle del Cauca)	9.000	12.000	10.667	=	
Bucaramanga, Frigoríficos	20.900	22.400	21.650	=		Carne de res, lomo de brazo					
Buenaventura (Valle del Cauca)	11.000	11.200	11.133	=		Bogotá, D.C., Paloquemao	13.800	14.000	13.933	+	
Cali, Santa Helena	7.000	8.000	7.500	+		Cúcuta, Cenabastos	13.000	13.500	13.333	=	
Cartagena, Bazurto	10.500	12.000	11.167	=		Cúcuta, La Nueva Sexta	13.000	14.000	13.667	-	
Cúcuta, Cenabastos	10.000	11.000	10.333	=		Montería, Mercado del Sur	14.000	14.000	14.000	=	
Cúcuta, La Nueva Sexta	10.000	11.000	10.333	=		Pasto, El Potrerillo	15.000	16.000	15.500	=	
Ibagué, Plaza La 21	8.000	9.000	8.333	=		Pereira, La 41	16.000	17.000	16.333	+	
Malambo (Atlántico), Carnes y carnes	8.800	8.800	8.800	+		Popayán, Plaza de mercado del barrio Bolívar	16.000	16.000	16.000	=	
Manizales, Centro Galerías	7.000	9.000	8.000	-		Sincelejo, Nuevo Mercado	12.000	12.000	12.000	=	
Medellín, Central Mayorista de Antioquia	11.500	13.800	12.450	-		Valledupar, Mercado Nuevo	18.000	19.000	18.333	=	
Medellín, Plaza Minorista "José María Villa"	9.400	9.800	9.600	=		Carne de res, lomo fino					
Montería, Mercado del Sur	7.000	7.000	7.000	=		Barranquilla, Barranquillita	19.000	21.000	20.000	=	
Pasto, El Potrerillo	12.000	13.000	12.250	=		Barranquilla, Granabastos	20.000	22.000	20.750	=	
Pereira, La 41	6.000	7.000	6.333	=		Bogotá, D.C., Frigorífico Ble Ltda.	22.000	25.000	23.250	=	
Popayán, Plaza de mercado del barrio Bolívar	8.000	8.400	8.133	+		Bogotá, D.C., Frigorífico Guadalupe	22.000	22.500	22.167	-	
Valledupar, Mercado Nuevo	11.000	11.000	11.000	=		Bogotá, D.C., Paloquemao	23.000	24.000	23.600	+	
Villavicencio, CAV	10.000	10.000	10.000	=		Bucaramanga, Frigoríficos	44.600	45.500	45.050	=	
Yopal (Casanare)	9.000	9.000	9.000	=		Buenaventura (Valle del Cauca)	23.000	24.000	23.333	+	
Carne de res en canal						Cartagena, Bazurto	22.000	25.000	24.000	=	
Arauca (Arauca)	10.000	11.000	10.333	=		Cúcuta, Cenabastos	18.000	18.000	18.000	-	
Ibagué, Plaza La 21	8.800	9.200	8.940	-		Cúcuta, La Nueva Sexta	18.000	20.000	18.667	=	
Malambo (Atlántico), Carnes y carnes	8.900	8.900	8.900	=		Ibagué, Plaza La 21	19.000	21.000	20.000	=	
Popayán, Plaza de mercado del barrio Bolívar	8.300	8.400	8.367	+		Malambo (Atlántico), Carnes y carnes	26.000	26.000	26.000	=	
Carne de res, falda						Manizales, Centro Galerías	16.000	18.000	17.000	-	
Barranquilla, Barranquillita	13.500	13.700	13.575	-		Medellín, Central Mayorista de Antioquia	42.000	44.800	43.075	=	
Barranquilla, Granabastos	11.500	11.800	11.650	=		Medellín, Plaza Minorista "José María Villa"	36.000	38.000	37.000	=	
Bogotá, D.C., Frigorífico Ble Ltda.	11.500	13.000	12.075	-		Montería, Mercado del Sur	15.800	16.200	16.000	=	
Bogotá, D.C., Frigorífico Guadalupe	11.500	11.500	11.500	-		Palmira (Valle del Cauca)	19.000	20.000	19.750	-	
Bogotá, D.C., Paloquemao	14.000	14.000	14.000	+		Pasto, El Potrerillo	16.000	17.000	16.250	=	
Buenaventura (Valle del Cauca)	14.400	14.600	14.467	-		Pereira, La 41	20.000	21.000	20.333	+	
Cali, Santa Helena	8.500	9.000	8.625	+		Popayán, Plaza de mercado del barrio Bolívar	21.000	21.000	21.000	=	
Cartagena, Bazurto	14.000	15.500	14.625	=							

Cuadro 8. Mercados mayoristas. Precios de venta de carnes (continuación)
2020 (8 al 14 de agosto)

Productos y mercados	Pesos por kilogramo				Tendencia	Productos y mercados	Pesos por kilogramo				Tendencia
	Mínimo	Máximo	Medio				Mínimo	Máximo	Medio		
Carne de res, lomo fino (continuación)						Carne de res, muchacho (continuación)					
Sincelejo, Nuevo Mercado	17.000	17.000	17.000	=		Cúcuta, Cenabastos	13.000	14.000	13.333	+	
Valledupar, Mercado Nuevo	25.000	25.000	25.000	=		Cúcuta, La Nueva Sexta	15.000	16.000	15.333	=	
Villavicencio, CAV	18.000	18.000	18.000	=		Ibagué, Plaza La 21	14.000	16.900	15.225	-	
Yopal (Casanare)	16.000	16.000	16.000	=		Malambo (Atlántico), Carnes y carnes	17.000	17.000	17.000	=	
Carne de res molida, murillo						Manizales, Centro Galerías	15.000	17.000	15.667	-	
Bogotá, D.C., Frigorífico Ble Ltda.	11.000	11.500	11.250	-		Medellín, Central Mayorista de Antioquia	18.000	20.500	18.925	=	
Bogotá, D.C., Frigorífico Guadalupe	10.000	10.500	10.333	-		Medellín, Plaza Minorista "José María Villa"	16.000	17.000	16.500	=	
Bogotá, D.C., Paloquemao	13.000	13.000	13.000	+		Montería, Mercado del Sur	15.000	15.000	15.000	+	
Bucaramanga, Frigoríficos	14.500	15.600	15.050	=		Palmira (Valle del Cauca)	16.800	17.000	16.950	+	
Cúcuta, Cenabastos	13.000	13.000	13.000	=		Pasto, El Potrerillo	15.000	16.000	15.750	=	
Cúcuta, La Nueva Sexta	13.000	14.000	13.333	-		Pereira, La 41	17.000	18.000	17.333	+	
Florencia (Caquetá)	12.000	12.000	12.000	=		Popayán, Plaza de mercado del barrio Bolívar	16.000	16.000	16.000	+	
Ibagué, Plaza La 21	9.600	11.000	10.400	-		Sincelejo, Nuevo Mercado	16.000	16.000	16.000	=	
Neiva, Surabastos	9.600	10.000	9.800	+		Tuluá (Valle del Cauca)	16.000	19.000	17.667	=	
Villavicencio, CAV	10.000	10.000	10.000	=		Valledupar, Mercado Nuevo	18.000	19.000	18.333	=	
Yopal (Casanare)	10.000	10.000	10.000	=		Villavicencio, CAV	14.500	15.000	14.875	=	
Carne de res, morrillo						Yopal (Casanare)	14.000	14.000	14.000	=	
Bogotá, D.C., Frigorífico Ble Ltda.	12.000	13.000	12.375	=		Carne de res, murillo					
Bogotá, D.C., Frigorífico Guadalupe	11.000	11.500	11.333	-		Bogotá, D.C., Frigorífico Ble Ltda.	11.000	11.500	11.250	-	
Bogotá, D.C., Paloquemao	13.000	14.000	13.750	+		Bogotá, D.C., Frigorífico Guadalupe	10.000	10.500	10.167	-	
Buenaventura (Valle del Cauca)	13.000	14.000	13.667	=		Bogotá, D.C., Paloquemao	13.000	13.000	13.000	+	
Cali, Santa Helena	12.800	13.500	13.075	+		Bucaramanga, Frigoríficos	15.600	15.600	15.600	=	
Cúcuta, Cenabastos	13.500	14.000	13.833	-		Cúcuta, Cenabastos	13.000	13.000	13.000	=	
Cúcuta, La Nueva Sexta	14.000	15.000	14.333	=		Cúcuta, La Nueva Sexta	13.000	13.000	13.000	=	
Florencia (Caquetá)	14.000	14.000	14.000	=		Ibagué, Plaza La 21	10.000	11.000	10.675	+	
Ibagué, Plaza La 21	11.200	12.000	11.725	+		Manizales, Centro Galerías	10.000	12.500	11.500	-	
Malambo (Atlántico), Carnes y carnes	12.700	12.700	12.700	-		Medellín, Central Mayorista de Antioquia	17.000	18.700	17.475	=	
Medellín, Central Mayorista de Antioquia	17.000	18.600	17.850	=		Montería, Mercado del Sur	10.000	11.000	10.250	=	
Montería, Mercado del Sur	10.000	10.200	10.050	=		Neiva, Surabastos	9.000	9.000	9.000	-	
Palmira (Valle del Cauca)	15.000	15.000	15.000	+		Villavicencio, CAV	10.000	10.000	10.000	=	
Pasto, El Potrerillo	14.000	15.000	14.750	=		Yopal (Casanare)	10.000	10.000	10.000	=	
Pereira, La 41	15.000	16.000	15.333	=		Carne de res, paletero					
Popayán, Plaza de mercado del barrio Bolívar	12.000	12.600	12.200	+		Bogotá, D.C., Paloquemao	13.000	14.000	13.500	+	
Tuluá (Valle del Cauca)	13.500	15.000	14.167	=		Cúcuta, Cenabastos	13.000	14.000	13.667	+	
Villavicencio, CAV	10.000	10.000	10.000	=		Cúcuta, La Nueva Sexta	13.000	14.000	13.667	=	
Yopal (Casanare)	11.000	11.000	11.000	=		Ibagué, Plaza La 21	12.800	13.000	12.933	=	
Carne de res, muchacho						Malambo (Atlántico), Carnes y carnes	11.700	11.700	11.700	-	
Barranquilla, Barranquillita	15.000	15.400	15.200	=		Manizales, Centro Galerías	12.500	14.000	13.167	-	
Barranquilla, Granabastos	14.700	15.000	14.825	=		Medellín, Central Mayorista de Antioquia	20.000	21.600	20.825	+	
Bogotá, D.C., Frigorífico Ble Ltda.	17.000	17.400	17.100	-		Montería, Mercado del Sur	14.000	14.200	14.075	=	
Bogotá, D.C., Frigorífico Guadalupe	17.000	17.500	17.333	+		Pereira, La 41	17.000	18.000	17.333	+	
Bogotá, D.C., Paloquemao	17.500	18.000	17.833	+		Sincelejo, Nuevo Mercado	14.000	14.000	14.000	=	
Bucaramanga, Frigoríficos	23.400	23.650	23.525	=		Valledupar, Mercado Nuevo	16.000	16.000	16.000	=	
Buenaventura (Valle del Cauca)	17.000	17.400	17.267	-		Carne de res, pecho					
Cali, Santa Helena	16.000	16.500	16.350	-		Bogotá, D.C., Frigorífico Ble Ltda.	12.500	13.000	12.875	+	
Cartagena, Bazurto	15.000	16.500	15.875	=							

Cuadro 8. Mercados mayoristas. Precios de venta de carnes (continuación)
2020 (8 al 14 de agosto)

Productos y mercados	Pesos por kilogramo				Tendencia	Productos y mercados	Pesos por kilogramo				Tendencia
	Mínimo	Máximo	Medio				Mínimo	Máximo	Medio		
Carne de res, pecho (continuación)						Carne de res, sobrebarriga					
Bogotá, D.C., Frigorífico Guadalupe	12.500	12.500	12.500	-		Barranquilla, Barranquillita	14.500	14.800	14.625	-	
Bogotá, D.C., Paloquemao	13.000	14.000	13.500	-		Barranquilla, Granabastos	12.000	13.000	12.450	=	
Bucaramanga, Frigoríficos	16.400	16.800	16.600	=		Bogotá, D.C., Frigorífico Ble Ltda.	12.800	13.000	12.950	=	
Buenaventura (Valle del Cauca)	14.400	14.600	14.533	+		Bogotá, D.C., Frigorífico Guadalupe	12.000	12.500	12.333	-	
Cali, Santa Helena	15.000	15.500	15.125	+		Bogotá, D.C., Paloquemao	13.000	14.000	13.625	+	
Cúcuta, Cenabastos	13.000	13.000	13.000	=		Bucaramanga, Frigoríficos	18.800	19.000	18.900	=	
Cúcuta, La Nueva Sexta	13.500	14.500	14.000	=		Buenaventura (Valle del Cauca)	14.000	14.600	14.400	+	
Ibagué, Plaza La 21	12.800	13.000	12.900	-		Cali, Santa Helena	14.700	15.500	15.050	+	
Manizales, Centro Galerías	11.000	12.000	11.333	-		Cartagena, Bazurto	13.000	14.000	13.625	=	
Medellín, Central Mayorista de Antioquia	15.200	16.000	15.675	=		Cúcuta, Cenabastos	13.000	14.000	13.500	=	
Medellín, Plaza Minorista "José María Villa"	15.000	15.000	15.000	=		Cúcuta, La Nueva Sexta	14.500	15.000	14.833	=	
Montería, Mercado del Sur	12.800	13.200	13.000	+		Florencia (Caquetá)	13.000	13.000	13.000	=	
Palmira (Valle del Cauca)	15.000	15.000	15.000	+		Ibagué, Plaza La 21	12.000	12.600	12.300	+	
Pasto, El Potrerillo	12.000	14.000	13.500	=		Malambo (Atlántico), Carnes y carnes	15.000	15.000	15.000	=	
Pereira, La 41	14.000	14.000	14.000	+		Manizales, Centro Galerías	12.500	13.000	12.833	-	
Popayán, Plaza de mercado del barrio Bolívar	13.000	13.600	13.200	+		Medellín, Central Mayorista de Antioquia	15.200	17.000	16.000	=	
Tuluá (Valle del Cauca)	13.000	14.000	13.467	=		Medellín, Plaza Minorista "José María Villa"	16.000	16.000	16.000	=	
Valledupar, Mercado Nuevo	16.000	16.000	16.000	=		Montería, Mercado del Sur	12.000	12.000	12.000	+	
						Neiva, Surabastos	10.000	11.600	10.650	+	
Carne de res, punta de anca						Palmira (Valle del Cauca)	15.000	15.000	15.000	+	
Barranquilla, Barranquillita	17.500	17.800	17.625	+		Pasto, El Potrerillo	12.000	14.000	13.500	=	
Barranquilla, Granabastos	17.700	18.000	17.825	=		Pereira, La 41	15.000	16.000	15.333	=	
Bogotá, D.C., Frigorífico Ble Ltda.	18.000	19.000	18.750	-		Popayán, Plaza de mercado del barrio Bolívar	13.000	14.000	13.333	+	
Bogotá, D.C., Frigorífico Guadalupe	17.000	17.500	17.333	-		Sincelejo, Nuevo Mercado	12.000	12.000	12.000	=	
Bogotá, D.C., Paloquemao	18.000	18.500	18.250	+		Tuluá (Valle del Cauca)	15.000	16.000	15.333	=	
Bucaramanga, Frigoríficos	32.400	32.900	32.650	=		Valledupar, Mercado Nuevo	16.000	16.000	16.000	=	
Buenaventura (Valle del Cauca)	19.000	19.600	19.400	+		Villavicencio, CAV	12.000	12.000	12.000	=	
Cali, Santa Helena	19.500	21.000	20.250	+		Yopal (Casanare)	12.000	12.000	12.000	=	
Cartagena, Bazurto	18.000	19.000	18.667	+							
Cúcuta, Cenabastos	16.000	17.000	16.333	=		Menudencias de pollo					
Cúcuta, La Nueva Sexta	16.000	18.000	17.000	=		Armenia, Mercar	3.200	3.400	3.333	=	
Ibagué, Plaza La 21	16.900	17.000	16.950	+		Florencia (Caquetá)	1.900	1.900	1.900	=	
Malambo (Atlántico), Carnes y carnes	24.000	24.000	24.000	=		Ibagué, Plaza La 21	1.800	2.000	1.867	+	
Manizales, Centro Galerías	16.000	18.000	17.000	=		Neiva, Surabastos	1.600	1.600	1.600	-	
Medellín, Central Mayorista de Antioquia	28.800	32.600	30.975	=		Pasto, El Potrerillo	1.200	1.400	1.250	=	
Medellín, Plaza Minorista "José María Villa"	33.000	34.000	33.500	=		Popayán, Plaza de mercado del barrio Bolívar	1.600	1.600	1.600	=	
Montería, Mercado del Sur	16.800	17.000	16.900	=		Villavicencio, CAV	1.400	1.600	1.550	-	
Palmira (Valle del Cauca)	19.000	20.000	19.750	-							
Pasto, El Potrerillo	15.000	16.000	15.750	=		Muslos de pollo con rabadilla					
Pereira, La 41	20.000	21.000	20.333	=		Medellín, Plaza Minorista "José María Villa"	6.000	6.200	6.100	=	
Popayán, Plaza de mercado del barrio Bolívar	20.000	20.000	20.000	=							
Sincelejo, Nuevo Mercado	16.000	16.000	16.000	=		Muslos de pollo sin rabadilla					
Tuluá (Valle del Cauca)	20.000	23.000	21.667	=		Arauca (Arauca)	6.000	6.000	6.000	=	
Valledupar, Mercado Nuevo	22.000	22.000	22.000	=		Bogotá, D.C., Corabastos	6.500	7.000	6.833	-	
Villavicencio, CAV	14.500	15.000	14.875	=		Bogotá, D.C., Frigorífico Ble Ltda.	8.000	9.000	8.475	+	
Yopal (Casanare)	14.000	14.000	14.000	=		Bogotá, D.C., Frigorífico Guadalupe	8.200	9.000	8.567	+	

Cuadro 8. Mercados mayoristas. Precios de venta de carnes (continuación)
2020 (8 al 14 de agosto)

Productos y mercados	Pesos por kilogramo				Tendencia	Productos y mercados	Pesos por kilogramo				Tendencia
	Mínimo	Máximo	Medio				Mínimo	Máximo	Medio		
Muslos de pollo sin rabadilla (continuación)						Pierna pernil con rabadilla (continuación)					
Bogotá, D.C., Paloquemao	8.000	8.600	8.375		+	Buenaventura (Valle del Cauca)	5.800	6.000	5.933		+
Bogotá, D.C., Plaza Las Flores	6.800	6.800	6.800		+	Cali, Galería Alameda	6.400	6.600	6.467		+
Bucaramanga, Frigoríficos	7.600	9.700	8.667		=	Cali, Santa Helena	6.400	6.800	6.600		+
Medellín, Central Mayorista de Antioquia	7.800	8.800	8.350		=	Cartagena, Bazurto	4.800	5.000	4.933		-
Villavicencio, CAV	7.600	8.000	7.900		=	Cúcuta, Cenabastos	4.900	5.300	5.045		=
Pechuga de pollo						Florencia (Caquetá)	5.500	5.600	5.550		=
Arauca (Arauca)	6.500	6.600	6.533		=	Ibagué, Plaza La 21	7.000	7.200	7.133		-
Armenia, Mercar	8.200	8.400	8.333		=	Medellín, Central Mayorista de Antioquia	6.700	7.200	6.925		-
Barranquilla, Barranquillita	6.700	7.000	6.825		=	Medellín, Plaza Minorista "José María Villa"	5.000	5.000	5.000		-
Barranquilla, Granabastos	6.800	6.800	6.800		-	Montería, Mercado del Sur	5.000	5.000	5.000		-
Bogotá, D.C., Corabastos	8.000	9.500	8.500		-	Neiva, Surabastos	6.000	6.600	6.350		-
Bogotá, D.C., Frigorífico Ble Ltda.	8.000	9.400	8.900		-	Palmira (Valle del Cauca)	6.200	6.400	6.350		+
Bogotá, D.C., Frigorífico Guadalupe	8.000	8.800	8.467		=	Pasto, El Potrerillo	6.000	7.000	6.750		=
Bogotá, D.C., Paloquemao	8.800	10.000	9.350		+	Santa Marta (Magdalena)	3.950	4.000	3.983		=
Bogotá, D.C., Plaza Las Flores	8.200	8.400	8.333		+	Sincelejo, Nuevo Mercado	5.000	5.000	5.000		=
Bucaramanga, Frigoríficos	8.900	11.150	9.867		=	Tuluá (Valle del Cauca)	5.600	6.000	5.733		=
Buenaventura (Valle del Cauca)	7.500	8.500	8.167		=	Valledupar, Mercado Nuevo	4.600	4.800	4.700		-
Cali, Galería Alameda	7.600	7.800	7.733		+	Villavicencio, CAV	6.800	7.600	7.150		+
Cali, Santa Helena	7.400	7.600	7.500		=	Pierna pernil sin rabadilla					
Cartagena, Bazurto	6.700	7.000	6.867		-	Bogotá, D.C., Corabastos	7.000	8.000	7.433		-
Cúcuta, Cenabastos	7.500	7.800	7.667		+	Bogotá, D.C., Frigorífico Ble Ltda.	8.000	8.700	8.450		-
Florencia (Caquetá)	8.200	8.200	8.200		=	Bogotá, D.C., Frigorífico Guadalupe	8.800	9.000	8.867		+
Ibagué, Plaza La 21	9.000	9.800	9.400		+	Bogotá, D.C., Paloquemao	8.000	9.000	8.400		-
Manizales, Centro Galerías	7.800	8.400	8.175		-	Bogotá, D.C., Plaza Las Flores	7.500	8.000	7.833		-
Medellín, Central Mayorista de Antioquia	9.500	10.350	9.913		=	Bucaramanga, Frigoríficos	7.700	8.800	8.433		=
Medellín, Plaza Minorista "José María Villa"	7.400	7.800	7.600		-	Piernas de pollo					
Montería, Mercado del Sur	7.000	7.200	7.050		=	Armenia, Mercar	7.000	7.200	7.067		=
Neiva, Surabastos	8.000	8.400	8.300		-	Bogotá, D.C., Corabastos	7.500	8.500	7.833		-
Palmira (Valle del Cauca)	9.600	10.000	9.900		-	Bogotá, D.C., Frigorífico Ble Ltda.	9.300	10.000	9.525		++
Pasto, El Potrerillo	9.000	10.000	9.600		+	Bogotá, D.C., Frigorífico Guadalupe	9.000	10.000	9.333		++
Popayán, Plaza de mercado del barrio Bolívar	8.600	8.800	8.733		+	Bogotá, D.C., Paloquemao	8.000	9.000	8.500		-
Santa Marta (Magdalena)	7.900	8.300	8.067		=	Bogotá, D.C., Plaza Las Flores	7.800	8.000	7.867		+
Sincelejo, Nuevo Mercado	8.000	8.000	8.000		=	Bucaramanga, Frigoríficos	8.400	9.800	9.067		=
Tuluá (Valle del Cauca)	8.000	9.600	8.867		=	Cali, Santa Helena	6.800	7.000	6.850		+
Valledupar, Mercado Nuevo	5.700	6.200	5.950		-	Cúcuta, Cenabastos	6.200	6.300	6.250		+
Villavicencio, CAV	8.200	8.400	8.300		-	Manizales, Centro Galerías	5.200	6.000	5.425		=
Pierna pernil con rabadilla						Medellín, Central Mayorista de Antioquia	8.800	9.000	8.925		=
Arauca (Arauca)	5.500	5.500	5.500		=	Medellín, Plaza Minorista "José María Villa"	6.000	6.200	6.100		=
Armenia, Mercar	5.400	5.600	5.467		=	Montería, Mercado del Sur	5.000	5.200	5.075		+
Barranquilla, Barranquillita	5.200	5.500	5.350		=	Palmira (Valle del Cauca)	8.000	8.000	8.000		+
Barranquilla, Granabastos	5.100	5.200	5.150		-	Popayán, Plaza de mercado del barrio Bolívar	6.000	6.400	6.200		+
Bogotá, D.C., Frigorífico Ble Ltda.	6.400	7.000	6.733		=	Tuluá (Valle del Cauca)	7.600	8.000	7.800		=
Bogotá, D.C., Frigorífico Guadalupe	6.800	7.000	6.867		-	Valledupar, Mercado Nuevo	5.600	6.500	6.050		+
Bogotá, D.C., Paloquemao	6.800	7.600	7.133		-	Villavicencio, CAV	7.600	8.000	7.900		=
Bogotá, D.C., Plaza Las Flores	6.800	7.000	6.867		-						
Bucaramanga, Frigoríficos	5.950	6.550	6.167		=						

BOLETÍN SEMANAL PRECIOS MAYORISTAS

Cuadro 8. Mercados mayoristas. Precios de venta de carnes (conclusión)
2020 (8 al 14 de agosto)

Productos y mercados	Pesos por kilogramo				Tendencia	Productos y mercados	Pesos por kilogramo				Tendencia
	Mínimo	Máximo	Medio	Precios			Mínimo	Máximo	Medio	Precios	
Pollo entero congelado sin vísceras						Pollo entero fresco sin vísceras					
Arauca (Arauca)	7.300	7.500	7.400		=	Armenia, Mercar	6.800	7.000	6.867		=
Barranquilla, Barranquillita	5.600	6.000	5.800		+	Bogotá, D.C., Corabastos	7.000	8.000	7.400		-
Barranquilla, Granabastos	5.800	5.900	5.850		=	Bogotá, D.C., Frigorífico Ble Ltda.	7.000	7.800	7.200		-
Cali, Galería Alameda	6.800	7.200	7.000		-	Bogotá, D.C., Frigorífico Guadalupe	7.000	7.800	7.433		+
Cali, Santa Helena	6.600	7.000	6.800		=	Bogotá, D.C., Paloquemao	7.000	8.000	7.500		-
Cartagena, Bazurto	5.900	6.300	6.067		+	Bogotá, D.C., Plaza Las Flores	7.400	7.500	7.433		+
Medellín, Central Mayorista de Antioquia	7.500	8.200	7.925		=	Cúcuta, Cenabastos	5.870	6.500	6.107		=
Medellín, Plaza Minorista "José María Villa"	6.800	7.200	7.000		+	Ibagué, Plaza La 21	8.000	8.200	8.067		+
Montería, Mercado del Sur	5.900	6.000	5.975		=	Palmira (Valle del Cauca)	7.400	7.600	7.525		+
Popayán, Plaza de mercado del barrio Bolívar	6.600	6.800	6.667		+	Pasto, El Potrerillo	6.600	7.500	6.975		-
Santa Marta (Magdalena)	5.600	6.000	5.833		-	Sincelejo, Nuevo Mercado	6.400	6.600	6.450		-
Valledupar, Mercado Nuevo	5.900	6.000	5.950		=	Tuluá (Valle del Cauca)	7.600	8.000	7.733		=
						Villavicencio, CAV	7.200	7.200	7.200		-
						Rabadillas de pollo					
						Bucaramanga, Frigoríficos	2.300	3.650	2.975		=
						Manizales, Centro Galerías	2.200	2.400	2.300		=

TENDENCIAS

---	-	+	+++
Variación mayor al -20 %	Variación entre 0 % y -10 %	Variación entre 0 % y 10 %	Variación mayor al 20 %
--	=	++	n. d.
Variación entre -10 % y -20 %	Variación igual a 0 %	Variación entre 10 % y 20 %	No determinado

Cuadro 9. Mercados mayoristas. Precios de venta de pescados 2020 (8 al 14 de agosto)

Productos y mercados	Pesos por kilogramo				Tendencia	Productos y mercados	Pesos por kilogramo				Tendencia
	Mínimo	Máximo	Medio				Mínimo	Máximo	Medio		
Almejas con concha						Bocachico criollo fresco					
Cali, Galería Alameda	8.000	9.000	8.500	-		Bogotá, D.C., Plaza Las Flores	12.000	12.800	12.400	n.d.	
Cali, Santa Helena	7.000	8.000	7.500	=		Cúcuta, La Nueva Sexta	11.000	12.000	11.417	+	
Medellín, Central Mayorista de Antioquia	7.900	8.000	7.975	=		Valledupar, Mercado Nuevo	20.000	25.000	21.667	=	
Almejas sin concha						Bocachico importado congelado					
Cali, Galería Alameda	15.000	17.000	16.000	+		Armenia, Mercar	9.400	9.600	9.500	++	
Medellín, Central Mayorista de Antioquia	19.000	19.600	19.275	=		Barranquilla, Barranquillita	9.000	9.000	9.000	=	
Bagre rayado en postas congelado						Cachama de cultivo fresca					
Armenia, Mercar	26.000	26.000	26.000	+		Arauca (Arauca)	11.000	11.000	11.000	=	
Bogotá, D.C., Paloquemao	22.000	24.000	22.750	-		Bogotá, D.C., Plaza Las Flores	7.600	8.000	7.867	++	
Medellín, Central Mayorista de Antioquia	24.000	25.500	25.000	=		Bucaramanga, Centroabastos	8.000	8.000	8.000	=	
Tunja, Complejo de Servicios del Sur	19.000	20.000	19.750	+		Cúcuta, La Nueva Sexta	8.000	8.500	8.083	+	
Villavicencio, CAV	18.000	20.000	19.000	-		Ibagué, Plaza La 21	7.600	8.000	7.867	+	
Bagre rayado entero congelado						Calamar anillos					
Bogotá, D.C., Plaza Las Flores	14.400	14.800	14.533	=		Bogotá, D.C., Corabastos	22.000	24.000	23.000	-	
Cali, Santa Helena	20.000	24.000	22.000	+		Bogotá, D.C., Paloquemao	25.000	26.500	25.625	-	
Medellín, Central Mayorista de Antioquia	19.000	19.000	19.000	=		Cali, Galería Alameda	18.000	21.600	19.533	=	
Pereira, Mercasa	23.000	24.000	23.500	=		Cali, Santa Helena	18.000	22.500	20.767	=	
Popayán, Plaza de mercado del barrio Bolívar	19.000	19.400	19.133	+		Medellín, Central Mayorista de Antioquia	24.000	26.000	25.050	=	
Bagre rayado entero fresco						Calamar blanco entero					
Bogotá, D.C., Paloquemao	22.000	24.000	22.750	+		Bogotá, D.C., Corabastos	11.000	11.500	11.167	-	
Bogotá, D.C., Plaza Las Flores	14.800	15.200	15.067	+		Bogotá, D.C., Paloquemao	13.800	14.000	13.950	+	
Bucaramanga, Centroabastos	14.800	16.000	15.333	+		Cali, Galería Alameda	13.500	14.300	13.933	+	
Cúcuta, La Nueva Sexta	14.000	15.000	14.833	+		Cali, Santa Helena	13.500	14.500	13.900	+	
Florencia (Caquetá)	15.000	15.000	15.000	=		Palmira (Valle del Cauca)	11.800	12.800	12.275	-	
Ibagué, Plaza La 21	14.800	15.200	15.067	-		Tuluá (Valle del Cauca)	13.000	16.000	14.500	=	
Neiva, Surabastos	15.000	15.600	15.300	n.d.							
Valledupar, Mercado Nuevo	16.000	18.000	16.667	=							
Yopal (Casanare)	14.000	14.000	14.000	=							
Basa, filete congelado importado											
Barranquilla, Barranquillita	9.800	10.000	9.933	=							
Bogotá, D.C., Corabastos	9.500	10.000	9.667	+							
Bogotá, D.C., Paloquemao	10.000	11.000	10.500	-							
Bogotá, D.C., Plaza Las Flores	7.800	8.000	7.933	+							
Bucaramanga, Centroabastos	6.000	7.000	6.500	+							
Cali, Galería Alameda	11.000	11.500	11.333	-							
Cali, Santa Helena	9.000	9.500	9.167	=							
Cúcuta, La Nueva Sexta	7.500	8.000	7.750	-							
Medellín, Central Mayorista de Antioquia	10.000	11.000	10.625	=							
Palmira (Valle del Cauca)	10.000	11.000	10.500	+							
Blanquillo entero fresco											
Bucaramanga, Centroabastos	13.600	13.600	13.600	+							
Valledupar, Mercado Nuevo	14.000	15.000	14.667	=							

BOLETÍN SEMANAL PRECIOS MAYORISTAS

Cuadro 9. Mercados mayoristas. Precios de venta de pescados (continuación)
2020 (8 al 14 de agosto)

Productos y mercados	Pesos por kilogramo				Tendencia	Productos y mercados	Pesos por kilogramo				Tendencia
	Mínimo	Máximo	Medio				Mínimo	Máximo	Medio		
Calamar morado entero						Mojarra lora entera fresca					
Tuluá (Valle del Cauca)	17.000	18.000	17.500	=		Barranquilla, Barranquillita	7.400	7.500	7.467	-	
Camarón tigre precocido seco						Nicuro fresco					
Bogotá, D.C., Paloquemao	34.000	36.000	35.000	+		Montería, Mercado del Sur	7.500	7.600	7.525	+	
Cali, Galería Alameda	28.000	32.600	30.200	-		Valledupar, Mercado Nuevo	9.000	10.000	9.333	=	
Cali, Santa Helena	28.000	32.000	29.500	+		Palmitos de mar					
Medellín, Central Mayorista de Antioquia	32.500	33.000	32.750	=		Bogotá, D.C., Corabastos	10.000	11.000	10.667	-	
Popayán, Plaza de mercado del barrio Bolívar	33.000	33.000	33.000	+		Bogotá, D.C., Paloquemao	12.000	12.000	12.000	=	
Tuluá (Valle del Cauca)	30.000	30.000	30.000	-		Medellín, Central Mayorista de Antioquia	12.000	12.500	12.300	=	
Camarón tití precocido seco						Pargo rojo entero congelado					
Armenia, Mercar	20.000	22.000	21.000	-		Bogotá, D.C., Corabastos	25.000	27.000	26.000	-	
Bogotá, D.C., Corabastos	28.000	29.000	28.667	+		Cali, Galería Alameda	20.000	24.000	21.867	+	
Bogotá, D.C., Paloquemao	31.000	31.500	31.188	+		Cali, Santa Helena	15.500	17.000	16.167	-	
Pereira, Mercasa	15.500	16.900	16.133	=		Medellín, Central Mayorista de Antioquia	32.000	32.500	32.167	=	
Popayán, Plaza de mercado del barrio Bolívar	16.000	16.000	16.000	=		Palmira (Valle del Cauca)	18.500	20.000	19.250	-	
Cazuela de mariscos (paquete)						Pargo rojo entero fresco					
Bogotá, D.C., Corabastos	10.000	12.000	11.333	-		Santa Marta (Magdalena)	18.000	20.000	19.000	=	
Bogotá, D.C., Paloquemao	12.000	13.000	12.500	-		Pargo rojo platero					
Medellín, Central Mayorista de Antioquia	28.000	29.000	28.333	-		Buenaventura (Valle del Cauca)	20.000	20.000	20.000	-	
Corvina, filete congelado nacional						Pescado cabezas					
Buenaventura (Valle del Cauca)	34.000	36.000	35.333	+		Armenia, Mercar	2.800	3.000	2.900	=	
Cali, Galería Alameda	37.500	41.000	39.500	-		Bogotá, D.C., Paloquemao	6.500	7.000	6.700	+	
Cali, Santa Helena	33.500	35.000	34.167	=		Cali, Galería Alameda	5.500	6.000	5.667	=	
Langostino U12						Róbalo, filete congelado					
Bogotá, D.C., Paloquemao	70.000	72.000	71.000	-		Medellín, Central Mayorista de Antioquia	34.000	36.000	34.750	=	
Cali, Galería Alameda	64.000	67.000	65.333	-		Salmón, filete congelado					
Medellín, Central Mayorista de Antioquia	74.000	76.000	75.000	-		Armenia, Mercar	36.000	37.000	36.500	-	
Langostino 16-20						Merluza, filete importado					
Bogotá, D.C., Corabastos	58.000	62.000	60.000	-		Medellín, Central Mayorista de Antioquia	15.000	16.000	15.625	=	
Buenaventura (Valle del Cauca)	40.000	40.000	40.000	-		Palmira (Valle del Cauca)	13.500	14.500	13.875	+	
Cali, Santa Helena	50.000	55.000	51.667	-		Merluza, filete nacional					
Medellín, Central Mayorista de Antioquia	56.000	58.000	56.750	=		Bogotá, D.C., Paloquemao	34.000	36.000	35.000	+	
Mojarra lora entera congelada						Merluza, filete nacional					
Armenia, Mercar	11.600	12.000	11.800	=		Cali, Galería Alameda	30.000	35.000	32.333	=	
Barranquilla, Barranquillita	9.000	9.400	9.133	-		Mojarra lora entera congelada					
Cartagena, Bazurto	8.000	8.000	8.000	=		Armenia, Mercar	11.600	12.000	11.800	=	

Cuadro 9. Mercados mayoristas. Precios de venta de pescados (conclusión) 2020 (8 al 14 de agosto)

Productos y mercados	Pesos por kilogramo				Tendencia	Productos y mercados	Pesos por kilogramo				Tendencia
	Mínimo	Máximo	Medio	Precios			Mínimo	Máximo	Medio	Precios	
Salmón, filete congelado (continuación)						Tilapia roja entera fresca					
Palmira (Valle del Cauca)	33.000	35.000	34.250		-	Arauca (Arauca)	12.000	12.000	12.000		n.d.
Popayán, Plaza de mercado del barrio Bolívar	35.000	36.000	35.333		=	Barranquilla, Barranquillita	9.800	10.000	9.933		-
Sierra entera congelada						Bogotá, D.C., Paloquemao	10.500	11.000	10.750		-
Armenia, Mercar	15.600	16.000	15.800		=	Bogotá, D.C., Plaza Las Flores	8.800	9.200	8.933		=
Bogotá, D.C., Corabastos	12.000	13.000	12.500		-	Bucaramanga, Centroabastos	10.000	10.400	10.200		=
Bogotá, D.C., Paloquemao	13.500	14.000	13.875		+	Cúcuta, La Nueva Sexta	9.000	9.500	9.167		+
Bogotá, D.C., Plaza Las Flores	12.500	13.000	12.833		-	Florencia (Caquetá)	8.000	8.000	8.000		=
Buenaventura (Valle del Cauca)	11.000	12.000	11.667		=	Ibagué, Plaza La 21	8.400	8.800	8.533		-
Cali, Galería Alameda	15.000	17.600	16.200		=	Montería, Mercado del Sur	9.000	9.200	9.050		++
Cali, Santa Helena	13.000	14.000	13.500		=	Neiva, Surabastos	8.800	8.800	8.800		-
Medellín, Central Mayorista de Antioquia	15.000	15.600	15.375		=	Tunja, Complejo de Servicios del Sur	11.000	12.000	11.750		+
Palmira (Valle del Cauca)	14.000	14.500	14.250		+	Valledupar, Mercado Nuevo	10.000	11.000	10.667		-
Pereira, Mercasa	15.000	15.000	15.000		=	Villavicencio, CAV	9.000	10.000	9.700		-
Santa Marta (Magdalena)	12.000	13.000	12.333		=	Yopal (Casanare)	9.000	9.000	9.000		=
Tilapia, filete congelado						Toyo blanco, filete congelado					
Bogotá, D.C., Corabastos	13.000	15.000	14.000		+	Bogotá, D.C., Corabastos	14.000	15.000	14.667		-
Cali, Galería Alameda	15.200	16.000	15.733		-	Bogotá, D.C., Paloquemao	14.500	15.500	15.000		-
Cali, Santa Helena	13.800	14.500	14.100		=	Cali, Galería Alameda	15.000	16.000	15.667		-
Medellín, Central Mayorista de Antioquia	14.000	15.000	14.625		=	Cali, Santa Helena	12.500	13.000	12.833		=
Palmira (Valle del Cauca)	14.000	14.500	14.125		n.d.	Palmira (Valle del Cauca)	13.500	14.000	13.875		+
Popayán, Plaza de mercado del barrio Bolívar	13.200	13.600	13.467		+	Popayán, Plaza de mercado del barrio Bolívar	12.200	12.600	12.400		+
Tuluá (Valle del Cauca)	15.000	16.000	15.500		=	Tuluá (Valle del Cauca)	15.000	16.000	15.500		=
Tilapia, lomitos						Trucha en corte mariposa					
Medellín, Central Mayorista de Antioquia	8.400	8.800	8.625		=	Armenia, Mercar	14.400	14.600	14.500		-
Tilapia roja entera congelada						Bogotá, D.C., Corabastos	12.000	12.500	12.167		-
Barranquilla, Barranquillita	12.000	12.400	12.133		=	Bogotá, D.C., Paloquemao	14.000	14.500	14.333		-
Cali, Galería Alameda	12.000	13.000	12.333		=	Bogotá, D.C., Plaza Las Flores	12.000	12.500	12.167		=
Cali, Santa Helena	10.500	11.000	10.833		=	Cali, Galería Alameda	15.000	16.000	15.667		=
Cartagena, Bazurto	10.000	10.000	10.000		-	Cali, Santa Helena	14.500	15.000	14.667		-
Medellín, Central Mayorista de Antioquia	11.600	11.900	11.775		=	Manizales, Centro Galerías	15.000	15.500	15.167		=
Palmira (Valle del Cauca)	10.000	11.000	10.700		+	Medellín, Central Mayorista de Antioquia	14.000	15.000	14.500		=
Pasto, El Potrerillo	12.000	12.000	12.000		=	Palmira (Valle del Cauca)	13.000	14.000	13.625		=
Pereira, Mercasa	11.000	11.000	11.000		=	Pereira, Mercasa	12.000	13.000	12.667		=
Popayán, Plaza de mercado del barrio Bolívar	11.200	11.400	11.267		+	Popayán, Plaza de mercado del barrio Bolívar	16.000	16.000	16.000		=
Tuluá (Valle del Cauca)	11.000	12.000	11.500		=	Trucha entera fresca					
TENDENCIAS						Pasto, El Potrerillo	12.000	12.000	12.000		=

Variación mayor al -20 %

--

Variación entre -10 % y -20 %

-

Variación entre 0 % y -10 %

=

Variación igual a 0 %

+

Variación entre 0 % y 10 %

++

Variación entre 10 % y 20 %

+++

Variación mayor al 20 %

n. d.

No determinado

BOLETÍN SEMANAL PRECIOS MAYORISTAS

Cuadro 10. Mercados mayoristas. Precios de venta de productos procesados 2020 (8 al 14 de agosto)

Productos y mercados	Pesos por kilogramo				Tendencia	Productos y mercados	Pesos por kilogramo				Tendencia
	Mínimo	Máximo	Medio				Mínimo	Máximo	Medio		
Aceite girasol						Arveja enlatada (continuación)					
Barranquilla, Barranquillita	9.750	9.833	9.792	=		Valledupar, Mercado Nuevo	7.778	8.000	7.889	-	
Barranquilla, Granabastos	9.583	9.833	9.725	=		Avena en hojuelas					
Cartagena, Bazarro	7.500	7.778	7.593	=		Armenia, Mercar	7.250	7.646	7.465	=	
Medellín, Central Mayorista de Antioquia	11.000	11.167	11.083	-		Barranquilla, Barranquillita	7.323	7.406	7.365	+	
Montería, Mercado del Sur	7.778	7.870	7.813	=		Barranquilla, Granabastos	6.875	7.500	7.156	=	
Santa Marta (Magdalena)	7.500	7.870	7.704	=		Bogotá, D.C., Corabastos	7.099	7.202	7.133	-	
Sincelejo, Nuevo Mercado	7.000	7.167	7.090	=		Bogotá, D.C., Paloquemao	7.202	7.305	7.270	-	
Valledupar, Mercado Nuevo	9.583	10.333	10.028	+		Bogotá, D.C., Plaza España	7.202	7.305	7.263	n.d.	
Aceite vegetal mezcla						Bucaramanga, Centroabastos	6.785	7.305	7.104	-	
Armenia, Mercar	6.250	6.500	6.375	-		Bucaramanga, Mercados del centro	6.893	7.099	7.018	-	
Barranquilla, Barranquillita	5.458	5.508	5.483	-		Cali, La Floresta	8.000	8.250	8.083	=	
Barranquilla, Granabastos	5.000	5.167	5.063	=		Cali, Santa Helena	8.000	8.229	8.076	-	
Bogotá, D.C., Corabastos	5.217	5.333	5.267	-		Cali, Siloé	8.000	8.333	8.167	=	
Bogotá, D.C., Paloquemao	7.000	7.250	7.111	-		Cartagena, Bazarro	7.708	7.813	7.778	=	
Bogotá, D.C., Plaza España	5.675	5.950	5.819	-		Cartago (Valle del Cauca)	7.344	7.500	7.434	=	
Bucaramanga, Centroabastos	5.278	6.667	5.975	+		Cúcuta, Cenabastos	6.584	6.996	6.739	-	
Buenaventura (Valle del Cauca)	5.483	6.025	5.701	+		Cúcuta, La Nueva Sexta	7.716	8.642	8.025	+	
Cali, La Floresta	6.250	7.000	6.647	=		Ibagué, Plaza La 21	7.300	7.767	7.556	+	
Cali, Santa Helena	6.400	6.800	6.531	+		Neiva, Surabastos	7.654	7.778	7.731	+	
Cali, Siloé	6.400	7.000	6.696	=		Palmira (Valle del Cauca)	8.250	8.500	8.417	-	
Cartagena, Bazarro	5.083	5.167	5.111	=		Pamplona (Norte de Santander)	7.613	7.613	7.613	++	
Cartago (Valle del Cauca)	5.833	6.333	6.015	=		Pereira, Mercasa	7.675	8.250	7.963	=	
Cúcuta, Cenabastos	4.167	5.352	4.694	-		Popayán, Plaza de mercado del barrio Bolívar	7.431	7.523	7.492	=	
Florencia (Caquetá)	4.833	4.833	4.833	=		Santa Marta (Magdalena)	6.771	6.979	6.901	=	
Ibagué, Plaza La 21	4.750	5.125	4.952	-		Tuluá (Valle del Cauca)	6.667	7.938	7.229	=	
Manizales, Centro Galerías	5.750	6.000	5.850	-		Valledupar, Mercado Nuevo	5.833	6.000	5.889	=	
Medellín, Central Mayorista de Antioquia	5.167	5.250	5.198	-		Villavicencio, CAV	7.760	8.229	7.927	=	
Medellín, Plaza Minorista "José María Villa"	5.333	5.500	5.417	=		Avena molida					
Montería, Mercado del Sur	4.000	4.167	4.115	=		Barranquilla, Barranquillita	7.281	7.302	7.292	+	
Neiva, Surabastos	4.000	4.667	4.385	-		Barranquilla, Granabastos	7.292	7.500	7.391	=	
Palmira (Valle del Cauca)	6.250	6.700	6.444	+		Bogotá, D.C., Corabastos	7.099	7.407	7.202	-	
Pamplona (Norte de Santander)	4.000	4.167	4.056	-		Bogotá, D.C., Paloquemao	7.202	7.305	7.270	-	
Pasto, El Potrerillo	4.333	4.583	4.417	=		Bogotá, D.C., Plaza España	7.202	7.305	7.263	n.d.	
Pereira, Mercasa	5.767	6.118	5.943	=		Cali, La Floresta	8.000	8.125	8.042	=	
Popayán, Plaza de mercado del barrio Bolívar	4.500	4.717	4.615	=		Cali, Santa Helena	7.917	8.500	8.139	-	
Santa Marta (Magdalena)	5.833	6.200	6.013	=		Cali, Siloé	8.125	8.438	8.281	=	
Sincelejo, Nuevo Mercado	4.028	4.139	4.067	=		Ibagué, Plaza La 21	7.300	7.767	7.556	+	
Tuluá (Valle del Cauca)	5.833	7.258	6.597	=		Neiva, Surabastos	7.654	7.778	7.731	+	
Valledupar, Mercado Nuevo	5.083	5.250	5.167	-		Palmira (Valle del Cauca)	8.250	8.500	8.417	-	
Villavicencio, CAV	6.958	7.200	7.079	=		Pereira, Mercasa	7.675	8.250	7.963	=	
Arveja enlatada						Popayán, Plaza de mercado del barrio Bolívar	7.523	7.581	7.542	-	
Medellín, Central Mayorista de Antioquia	6.918	7.040	6.992	+		Sincelejo, Nuevo Mercado	7.552	7.760	7.669	+	
Medellín, Plaza Minorista "José María Villa"	9.167	9.306	9.236	=		Tuluá (Valle del Cauca)	6.667	7.938	7.229	=	
Pereira, Mercasa	7.236	7.350	7.293	=		Valledupar, Mercado Nuevo	7.292	7.500	7.361	=	
Santa Marta (Magdalena)	6.384	6.452	6.425	-		Villavicencio, CAV	7.760	8.229	7.927	=	

Cuadro 10. Mercados mayoristas. Precios de venta de productos procesados (continuación)
2020 (8 al 14 de agosto)

Productos y mercados	Pesos por kilogramo				Tendencia	Productos y mercados	Pesos por kilogramo				Tendencia
	Mínimo	Máximo	Medio				Mínimo	Máximo	Medio		
Azúcar morena						Azúcar sulfitada (continuación)					
Bogotá, D.C., Corabastos	2.560	2.640	2.607	-		Popayán, Plaza de mercado del barrio Bolívar	2.208	2.280	2.236	-	
Bogotá, D.C., Plaza España	2.776	2.800	2.792	+		Santa Marta (Magdalena)	2.200	2.260	2.225	-	
Cali, La Floresta	2.560	2.720	2.613	-		Sincelejo, Nuevo Mercado	2.090	2.120	2.103	+	
Cali, Santa Helena	2.480	2.520	2.507	-		Tuluá (Valle del Cauca)	2.200	2.300	2.247	=	
Cali, Siloé	2.560	2.720	2.640	=		Valledupar, Mercado Nuevo	2.120	2.200	2.153	-	
Cartago (Valle del Cauca)	2.560	2.880	2.732	=		Villavicencio, CAV	2.380	2.490	2.451	-	
Ibagué, Plaza La 21	2.520	2.608	2.573	-		Bocadillo veleño					
Medellín, Central Mayorista de Antioquia	2.560	2.600	2.580	-		Bogotá, D.C., Corabastos	261	272	269	-	
Medellín, Plaza Minorista "José María Villa"	2.640	2.720	2.680	-		Bogotá, D.C., Paloquemao	272	278	276	=	
Pamplona (Norte de Santander)	3.000	3.000	3.000	+		Cúcuta, Cenabastos	211	217	213	-	
Pasto, El Potrerillo	2.480	2.480	2.480	n.d.		Cúcuta, La Nueva Sexta	211	222	215	-	
Tuluá (Valle del Cauca)	2.480	2.680	2.563	-		Villavicencio, CAV	239	250	247	+	
Villavicencio, CAV	2.872	2.920	2.896	-		Café instantáneo					
Azúcar refinada						Barranquilla, Barranquillita	76.225	76.446	76.336	+	
Barranquilla, Barranquillita	2.792	2.816	2.804	+		Barranquilla, Granabastos	75.980	77.451	76.716	=	
Barranquilla, Granabastos	2.720	2.800	2.760	-		Bogotá, D.C., Corabastos	75.980	78.431	77.288	-	
Bucaramanga, Centroabastos	2.576	2.880	2.725	+		Bogotá, D.C., Plaza España	67.941	75.980	72.484	-	
Bucaramanga, Mercados del centro	2.760	2.880	2.813	-		Buenaventura (Valle del Cauca)	87.451	91.993	89.553	+	
Cartagena, Bazurto	2.800	2.880	2.827	=		Cali, La Floresta	96.000	98.333	96.778	=	
Cúcuta, Cenabastos	2.440	2.480	2.453	-		Cali, Santa Helena	89.542	91.765	90.632	=	
Ibagué, Plaza La 21	2.480	2.600	2.549	-		Cali, Siloé	95.833	98.333	97.083	=	
Medellín, Central Mayorista de Antioquia	2.540	2.640	2.585	-		Cartagena, Bazurto	72.059	76.471	75.000	=	
Montería, Mercado del Sur	2.140	2.180	2.165	+		Cartago (Valle del Cauca)	74.000	80.000	77.167	=	
Neiva, Surabastos	2.240	2.280	2.260	+		Cúcuta, Cenabastos	75.000	78.676	76.634	+	
Pamplona (Norte de Santander)	2.280	2.300	2.290	-		Florencia (Caquetá)	79.412	79.412	79.412	=	
Pasto, El Potrerillo	2.240	2.300	2.273	-		Medellín, Central Mayorista de Antioquia	85.294	86.275	85.866	=	
Santa Marta (Magdalena)	2.640	2.720	2.680	+		Medellín, Plaza Minorista "José María Villa"	86.275	88.235	87.255	=	
Valledupar, Mercado Nuevo	2.600	2.640	2.627	=		Neiva, Surabastos	71.765	73.529	72.549	-	
Villavicencio, CAV	2.632	2.904	2.804	-		Palmira (Valle del Cauca)	94.444	95.882	95.082	+	
Azúcar sulfitada						Pamplona (Norte de Santander)	70.588	73.529	72.059	+	
Armenia, Mercar	2.460	2.560	2.507	=		Popayán, Plaza de mercado del barrio Bolívar	86.275	87.582	87.146	-	
Barranquilla, Barranquillita	2.160	2.180	2.170	-		Santa Marta (Magdalena)	80.392	85.294	82.475	-	
Barranquilla, Granabastos	2.060	2.100	2.085	-		Sincelejo, Nuevo Mercado	74.755	75.980	75.404	=	
Bogotá, D.C., Corabastos	2.280	2.340	2.307	-		Tuluá (Valle del Cauca)	84.967	89.281	87.190	=	
Bogotá, D.C., Paloquemao	3.040	3.120	3.080	+		Valledupar, Mercado Nuevo	77.451	78.431	78.105	=	
Bogotá, D.C., Plaza España	2.320	2.438	2.386	+		Café molido					
Bucaramanga, Centroabastos	2.300	2.340	2.313	-		Armenia, Mercar	16.000	16.400	16.133	=	
Bucaramanga, Mercados del centro	2.300	2.400	2.333	-		Barranquilla, Barranquillita	16.875	16.917	16.896	=	
Buenaventura (Valle del Cauca)	2.520	2.540	2.530	+		Barranquilla, Granabastos	16.417	16.667	16.556	=	
Cali, La Floresta	2.200	2.240	2.213	=		Bogotá, D.C., Corabastos	16.150	16.333	16.217	+	
Cali, Santa Helena	2.140	2.160	2.153	-		Bogotá, D.C., Paloquemao	17.333	18.000	17.625	+	
Cali, Siloé	2.200	2.240	2.220	=		Bogotá, D.C., Plaza España	15.367	16.200	15.800	-	
Cartagena, Bazurto	2.120	2.120	2.120	=		Bucaramanga, Centroabastos	16.392	16.900	16.697	+	
Cartago (Valle del Cauca)	2.120	2.300	2.193	=		Bucaramanga, Mercados del centro	16.225	17.200	16.808	=	
Ibagué, Plaza La 21	2.000	2.160	2.090	-		Cali, La Floresta	16.400	16.800	16.667	=	
Manizales, Centro Galerías	2.400	2.400	2.400	-		Cali, Santa Helena	16.000	16.400	16.133	-	
Medellín, Central Mayorista de Antioquia	2.160	2.260	2.225	-							
Palmira (Valle del Cauca)	2.160	2.200	2.190	-							

BOLETÍN SEMANAL PRECIOS MAYORISTAS

Cuadro 10. Mercados mayoristas. Precios de venta de productos procesados (continuación)
2020 (8 al 14 de agosto)

Productos y mercados	Pesos por kilogramo				Tendencia	Productos y mercados	Pesos por kilogramo				Tendencia
	Mínimo	Máximo	Medio				Mínimo	Máximo	Medio		
Café molido (continuación)						Chocolate dulce (continuación)					
Cali, Siloé	16.400	16.640	16.520	-		Santa Marta (Magdalena)	10.250	10.333	10.281	-	
Cartagena, Bazurto	16.500	16.667	16.556	=		Sincelejo, Nuevo Mercado	14.800	15.250	14.988	=	
Cartago (Valle del Cauca)	15.200	16.312	15.704	-		Valledupar, Mercado Nuevo	12.000	12.000	12.000	=	
Cúcuta, Cenabastos	16.833	17.000	16.931	-		Villavicencio, CAV	11.154	11.333	11.218	-	
Florencia (Caquetá)	17.200	17.200	17.200	=		Chocolate instantáneo					
Ibagué, Plaza La 21	17.400	17.800	17.600	=		Medellín, Central Mayorista de Antioquia	19.693	20.013	19.837	+	
Manizales, Centro Galerías	15.600	16.000	15.800	=		Color (bolsita)					
Medellín, Central Mayorista de Antioquia	20.000	20.750	20.438	=		Ibagué, Plaza La 21	24.000	26.000	25.500	=	
Montería, Mercado del Sur	16.000	17.000	16.400	=		Medellín, Central Mayorista de Antioquia	17.857	19.048	18.542	+	
Neiva, Surabastos	16.000	17.200	16.717	-		Medellín, Plaza Minorista "José María Villa"	18.571	18.810	18.690	=	
Palmira (Valle del Cauca)	16.300	16.500	16.395	+		Neiva, Surabastos	16.400	17.000	16.700	+	
Popayán, Plaza de mercado del barrio Bolívar	15.424	15.520	15.464	-		Pereira, Mercasa	23.750	24.167	23.958	=	
Santa Marta (Magdalena)	15.667	18.000	16.982	-		Fécula de maíz					
Sincelejo, Nuevo Mercado	17.500	18.833	18.271	+		Armenia, Mercar	18.981	19.753	19.342	=	
Tuluá (Valle del Cauca)	15.200	16.112	15.637	-		Barranquilla, Barranquillita	19.000	19.097	19.049	=	
Valledupar, Mercado Nuevo	16.250	16.500	16.361	+		Barranquilla, Granabastos	18.056	18.750	18.472	-	
Villavicencio, CAV	15.550	15.800	15.644	=		Bogotá, D.C., Corabastos	16.447	17.526	16.952	-	
Chocolate amargo						Bucaramanga, Centroabastos	19.336	21.053	20.129	+	
Armenia, Mercar	24.413	24.792	24.602	=		Bucaramanga, Mercados del centro	17.908	19.447	18.548	=	
Buenaventura (Valle del Cauca)	23.920	24.046	23.983	+		Cartagena, Bazurto	18.472	18.611	18.519	=	
Cali, La Floresta	23.200	23.200	23.200	+		Cúcuta, Cenabastos	18.611	20.278	19.583	+	
Cali, Santa Helena	22.400	22.800	22.667	=		Cúcuta, La Nueva Sexta	18.056	20.000	19.167	-	
Cali, Siloé	23.200	23.200	23.200	=		Montería, Mercado del Sur	14.444	15.000	14.667	=	
Cartago (Valle del Cauca)	21.200	22.000	21.600	=		Neiva, Surabastos	18.092	19.737	18.750	-	
Ibagué, Plaza La 21	22.400	23.200	22.900	-		Popayán, Plaza de mercado del barrio Bolívar	16.645	16.776	16.728	=	
Manizales, Centro Galerías	22.000	23.600	22.900	=		Santa Marta (Magdalena)	20.278	20.278	20.278	=	
Medellín, Central Mayorista de Antioquia	21.200	21.480	21.370	-		Frijol enlatado					
Medellín, Plaza Minorista "José María Villa"	21.600	22.000	21.800	-		Medellín, Central Mayorista de Antioquia	9.770	10.954	10.364	=	
Palmira (Valle del Cauca)	22.400	22.800	22.600	-		Medellín, Plaza Minorista "José María Villa"	9.914	9.986	9.950	=	
Popayán, Plaza de mercado del barrio Bolívar	21.560	21.640	21.600	=		Galletas dulces redondas con crema					
Tuluá (Valle del Cauca)	20.800	22.852	21.484	+		Barranquilla, Barranquillita	10.188	12.620	11.379	+	
Chocolate dulce						Barranquilla, Granabastos	12.048	12.249	12.123	=	
Barranquilla, Barranquillita	13.550	13.680	13.615	=		Bogotá, D.C., Plaza España	11.908	12.144	12.033	+	
Barranquilla, Granabastos	13.000	15.000	14.000	=		Bucaramanga, Centroabastos	13.234	13.441	13.337	-	
Bogotá, D.C., Corabastos	10.667	10.750	10.694	-		Bucaramanga, Mercados del centro	12.655	12.821	12.731	=	
Bogotá, D.C., Plaza España	10.517	11.121	10.824	+		Cartagena, Bazurto	11.806	12.153	11.921	=	
Bucaramanga, Centroabastos	9.860	10.400	10.153	+		Cúcuta, Cenabastos	11.942	12.614	12.321	-	
Bucaramanga, Mercados del centro	10.000	10.160	10.087	=		Cúcuta, La Nueva Sexta	11.166	12.355	11.563	-	
Cúcuta, Cenabastos	11.333	12.000	11.708	+		Ibagué, Plaza La 21	11.833	12.333	12.083	=	
Cúcuta, La Nueva Sexta	11.167	11.792	11.479	n.d.		Pamplona (Norte de Santander)	11.993	12.407	12.200	-	
Florencia (Caquetá)	11.200	11.280	11.240	=		Santa Marta (Magdalena)	9.861	10.000	9.931	-	
Ibagué, Plaza La 21	9.900	10.800	10.450	-		Sincelejo, Nuevo Mercado	11.458	11.910	11.701	-	
Montería, Mercado del Sur	15.000	16.000	15.575	=							
Neiva, Surabastos	10.400	11.600	10.833	-							
Pamplona (Norte de Santander)	10.417	10.625	10.486	=							

Cuadro 10. Mercados mayoristas. Precios de venta de productos procesados (continuación)
2020 (8 al 14 de agosto)

Productos y mercados	Pesos por kilogramo				Tendencia	Productos y mercados	Pesos por kilogramo				Tendencia
	Mínimo	Máximo	Medio	Precios			Mínimo	Máximo	Medio	Precios	
Galletas saladas						Gelatina (continuación)					
Armenia, Mercar	11.250	11.528	11.400		=	Ibagué, Plaza La 21	21.875	22.917	22.500		-
Barranquilla, Barranquillita	7.860	7.955	7.907		=	Manizales, Centro Galerías	22.396	25.000	23.715		=
Barranquilla, Granabastos	7.576	11.667	9.618		=	Medellín, Central Mayorista de Antioquia	21.354	21.875	21.549		=
Bogotá, D.C., Corabastos	9.861	10.278	10.046		-	Neiva, Surabastos	23.438	25.000	24.479		+
Bogotá, D.C., Paloquemao	12.083	12.222	12.130		-	Palmira (Valle del Cauca)	25.000	26.250	25.638		+
Bogotá, D.C., Plaza España	10.625	11.083	10.847		+	Pamplona (Norte de Santander)	21.875	23.438	22.917		+
Bucaramanga, Centroabastos	10.833	11.667	11.250		=	Pasto, El Potrerillo	20.833	21.875	21.181		-
Bucaramanga, Mercados del centro	10.833	11.500	11.069		-	Pereira, Mercasa	22.250	22.656	22.453		=
Buenaventura (Valle del Cauca)	10.000	10.361	10.227		-	Popayán, Plaza de mercado del barrio Bolívar	24.479	24.531	24.497		-
Cali, La Floresta	11.944	12.222	12.083		=	Santa Marta (Magdalena)	23.958	25.000	24.479		=
Cali, Santa Helena	10.972	11.389	11.111		-	Tuluá (Valle del Cauca)	20.729	23.125	21.701		=
Cali, Siloé	11.806	12.222	12.014		=	Valledupar, Mercado Nuevo	21.875	23.958	22.917		+
Cartagena, Bazurto	7.955	7.955	7.955		=						
Cartago (Valle del Cauca)	10.181	10.972	10.625		+	Harina de trigo					
Cúcuta, Cenabastos	10.208	11.667	10.764		-	Armenia, Mercar	1.920	2.000	1.965		=
Cúcuta, La Nueva Sexta	7.765	8.996	8.239		+	Barranquilla, Barranquillita	1.564	1.572	1.568		+
Florencia (Caquetá)	10.972	10.972	10.972		=	Barranquilla, Granabastos	1.540	1.580	1.562		=
Ibagué, Plaza La 21	10.194	10.528	10.344		=	Bogotá, D.C., Paloquemao	1.960	2.000	1.984		=
Manizales, Centro Galerías	10.667	11.167	10.833		-	Bogotá, D.C., Plaza España	1.840	1.914	1.878		+
Medellín, Central Mayorista de Antioquia	8.456	10.139	9.289		-	Bucaramanga, Centroabastos	2.552	2.600	2.571		+
Medellín, Plaza Minorista "José María Villa"	10.000	10.278	10.139		=	Bucaramanga, Mercados del centro	2.496	2.640	2.579		-
Montería, Mercado del Sur	7.670	7.955	7.813		=	Buenaventura (Valle del Cauca)	2.180	2.400	2.273		+
Neiva, Surabastos	10.500	11.000	10.681		-	Cali, La Floresta	3.200	3.320	3.240		+
Palmira (Valle del Cauca)	11.958	12.333	12.191		+	Cali, Santa Helena	3.120	3.200	3.173		+
Pamplona (Norte de Santander)	9.652	9.769	9.691		=	Cali, Siloé	3.120	3.200	3.160		+
Pasto, El Potrerillo	10.155	10.351	10.242		-	Cartagena, Bazurto	1.880	1.900	1.887		=
Pereira, Mercasa	9.106	10.314	9.553		=	Cartago (Valle del Cauca)	2.400	2.560	2.491		+
Popayán, Plaza de mercado del barrio Bolívar	10.556	10.694	10.620		=	Cúcuta, Cenabastos	2.200	2.350	2.250		+
Santa Marta (Magdalena)	7.576	11.667	9.681		=	Cúcuta, La Nueva Sexta	2.100	2.150	2.117		+
Sincelejo, Nuevo Mercado	8.144	8.750	8.523		=	Florencia (Caquetá)	2.480	2.560	2.520		=
Tuluá (Valle del Cauca)	10.167	11.104	10.609		=	Manizales, Centro Galerías	2.320	2.560	2.465		-
Valledupar, Mercado Nuevo	8.144	11.667	9.722		+	Medellín, Central Mayorista de Antioquia	3.040	3.200	3.110		=
Villavicencio, CAV	8.106	8.273	8.187		-	Medellín, Plaza Minorista "José María Villa"	3.120	3.200	3.160		=
						Montería, Mercado del Sur	2.240	2.320	2.270		=
						Neiva, Surabastos	2.120	2.240	2.190		=
						Palmira (Valle del Cauca)	3.300	3.500	3.415		-
						Pamplona (Norte de Santander)	2.100	2.200	2.167		=
						Pasto, El Potrerillo	1.920	2.000	1.970		-
						Pereira, Mercasa	2.790	3.052	2.917		=
						Popayán, Plaza de mercado del barrio Bolívar	2.160	2.240	2.187		=
						Santa Marta (Magdalena)	1.760	1.840	1.800		-
						Sincelejo, Nuevo Mercado	1.680	1.750	1.710		-
						Tuluá (Valle del Cauca)	2.240	2.440	2.333		=
						Valledupar, Mercado Nuevo	2.167	2.167	2.167		=
						Villavicencio, CAV	1.968	2.080	2.036		-
						Harina precocida de maíz					
						Arauca (Arauca)	4.583	4.750	4.667		=
						Armenia, Mercar	3.125	3.400	3.231		+

BOLETÍN SEMANAL PRECIOS MAYORISTAS

Cuadro 10. Mercados mayoristas. Precios de venta de productos procesados (continuación)
2020 (8 al 14 de agosto)

Productos y mercados	Pesos por kilogramo				Tendencia	Productos y mercados	Pesos por kilogramo				Tendencia
	Mínimo	Máximo	Medio				Mínimo	Máximo	Medio		
Harina precocida de maíz (continuación)						Jugo instantáneo (sobre) (continuación)					
Barranquilla, Barranquillita	2.625	2.633	2.629	=		Cali, Siloé	25.000	25.000	25.000	=	
Barranquilla, Granabastos	2.333	2.500	2.438	=		Cartagena, Bazurto	23.611	25.000	24.074	=	
Bogotá, D.C., Corabastos	3.083	3.333	3.194	-		Cartago (Valle del Cauca)	25.000	26.389	25.463	=	
Bogotá, D.C., Paloquemao	3.500	3.667	3.579	-		Ibagué, Plaza La 21	23.556	24.722	24.153	=	
Bogotá, D.C., Plaza España	3.300	3.500	3.378	-		Medellín, Central Mayorista de Antioquia	25.000	25.556	25.139	=	
Bucaramanga, Centroabastos	2.700	2.875	2.789	+		Medellín, Plaza Minorista "José María Villa"	25.000	25.000	25.000	=	
Bucaramanga, Mercados del centro	2.708	2.833	2.769	=		Montería, Mercado del Sur	23.611	24.444	23.889	=	
Buenaventura (Valle del Cauca)	3.008	3.360	3.160	-		Palmira (Valle del Cauca)	24.444	25.000	24.583	+	
Cali, La Floresta	3.400	3.500	3.467	-		Pasto, El Potrerillo	23.611	25.000	24.306	-	
Cali, Santa Helena	3.400	3.520	3.440	=		Popayán, Plaza de mercado del barrio Bolívar	23.333	23.611	23.426	-	
Cali, Siloé	3.167	3.167	3.167	=		Santa Marta (Magdalena)	24.722	25.000	24.861	=	
Cartagena, Bazurto	3.500	3.500	3.500	=		Sincelejo, Nuevo Mercado	23.750	23.889	23.854	+	
Cartago (Valle del Cauca)	3.040	3.360	3.211	-		Tuluá (Valle del Cauca)	23.889	24.583	24.120	=	
Cúcuta, Cenabastos	2.500	2.500	2.500	+		Valledupar, Mercado Nuevo	23.611	23.611	23.611	=	
Cúcuta, La Nueva Sexta	2.500	2.500	2.500	=		Villavicencio, CAV	24.167	24.722	24.352	=	
Ibagué, Plaza La 21	2.600	2.758	2.690	-							
Manizales, Centro Galerías	3.167	3.583	3.413	-		Lomitos de atún en lata					
Montería, Mercado del Sur	3.233	3.500	3.392	=		Armenia, Mercar	26.961	27.635	27.349	-	
Neiva, Surabastos	3.250	3.500	3.396	++		Barranquilla, Barranquillita	18.137	18.358	18.248	-	
Palmira (Valle del Cauca)	3.775	3.900	3.827	-		Barranquilla, Granabastos	25.781	26.042	25.955	-	
Pamplona (Norte de Santander)	2.500	2.500	2.500	-		Bogotá, D.C., Corabastos	24.510	24.632	24.551	-	
Pasto, El Potrerillo	2.560	2.720	2.627	+		Bogotá, D.C., Plaza España	24.706	25.123	24.943	-	
Pereira, Mercasa	3.175	3.370	3.273	=		Bucaramanga, Centroabastos	25.123	26.348	25.715	=	
Popayán, Plaza de mercado del barrio Bolívar	2.320	2.400	2.347	=		Bucaramanga, Mercados del centro	26.176	26.961	26.658	-	
Santa Marta (Magdalena)	2.500	2.667	2.625	=		Buenaventura (Valle del Cauca)	32.811	35.000	33.888	-	
Sincelejo, Nuevo Mercado	3.333	3.475	3.421	=		Cali, La Floresta	23.039	23.529	23.284	+	
Tuluá (Valle del Cauca)	3.104	3.384	3.211	=		Cali, Santa Helena	24.510	25.123	24.714	+	
Valledupar, Mercado Nuevo	2.458	2.500	2.486	=		Cali, Siloé	21.814	22.059	21.936	-	
Villavicencio, CAV	2.750	2.888	2.836	+		Cartago (Valle del Cauca)	21.765	22.917	22.247	=	
						Cúcuta, Cenabastos	23.652	25.000	24.142	-	
						Cúcuta, La Nueva Sexta	24.020	25.490	24.877	-	
Jugo de frutas						Medellín, Central Mayorista de Antioquia	30.025	30.637	30.270	=	
Barranquilla, Barranquillita	6.155	6.171	6.163	=		Medellín, Plaza Minorista "José María Villa"	27.941	28.186	28.064	=	
Barranquilla, Granabastos	5.426	5.736	5.601	=		Montería, Mercado del Sur	26.348	26.716	26.547	=	
Bucaramanga, Centroabastos	6.279	6.492	6.382	-		Neiva, Surabastos	26.471	27.083	26.624	+	
Bucaramanga, Mercados del centro	6.008	6.202	6.105	=		Palmira (Valle del Cauca)	26.471	26.826	26.679	+	
Cartagena, Bazurto	6.047	6.202	6.098	=		Pamplona (Norte de Santander)	23.284	23.529	23.448	-	
Santa Marta (Magdalena)	5.891	5.891	5.891	=		Pasto, El Potrerillo	21.429	22.619	22.143	-	
Sincelejo, Nuevo Mercado	5.581	6.008	5.777	-		Pereira, Mercasa	25.000	26.118	25.491	=	
Valledupar, Mercado Nuevo	5.736	5.891	5.840	+		Popayán, Plaza de mercado del barrio Bolívar	23.333	23.571	23.492	-	
						Santa Marta (Magdalena)	22.941	24.706	23.725	-	
Jugo instantáneo (sobre)						Tuluá (Valle del Cauca)	19.853	20.331	20.053	=	
Armenia, Mercar	28.611	29.167	28.889	=		Villavicencio, CAV	24.510	25.735	24.918	=	
Barranquilla, Barranquillita	24.167	24.444	24.306	=							
Barranquilla, Granabastos	24.444	25.000	24.704	=		Maíz enlatado					
Bogotá, D.C., Corabastos	28.667	30.000	29.333	=		Medellín, Central Mayorista de Antioquia	9.645	10.127	9.862	=	
Bogotá, D.C., Paloquemao	32.667	33.333	33.000	+							
Bogotá, D.C., Plaza España	28.333	29.333	28.833	-							
Buenaventura (Valle del Cauca)	23.611	25.000	24.537	-							
Cali, La Floresta	24.444	25.000	24.815	=							
Cali, Santa Helena	24.167	25.000	24.444	=							

Cuadro 10. Mercados mayoristas. Precios de venta de productos procesados (continuación)
2020 (8 al 14 de agosto)

Productos y mercados	Pesos por kilogramo				Tendencia	Productos y mercados	Pesos por kilogramo				Tendencia
	Mínimo	Máximo	Medio				Mínimo	Máximo	Medio		
Manteca						Mayonesa doy pack (continuación)					
Armenia, Mercar	5.133	5.320	5.251	=		Buenaventura (Valle del Cauca)	16.952	18.860	17.701	+	
Bogotá, D.C., Corabastos	6.150	6.400	6.317	+		Cali, La Floresta	12.667	12.667	12.667	=	
Buenaventura (Valle del Cauca)	5.350	5.450	5.410	+		Cali, Santa Helena	11.944	12.667	12.426	-	
Cartago (Valle del Cauca)	5.680	5.800	5.727	+		Cali, Siloé	12.667	12.667	12.667	=	
Cúcuta, Cenabastos	7.042	7.042	7.042	-		Cartagena, Bazurto	11.111	11.389	11.204	=	
Florencia (Cauquetá)	5.700	5.800	5.750	=		Cartago (Valle del Cauca)	11.083	11.389	11.269	=	
Ibagué, Plaza La 21	5.480	5.590	5.535	+		Cúcuta, Cenabastos	8.796	9.259	8.951	=	
Manizales, Centro Galerías	6.600	6.600	6.600	+		Cúcuta, La Nueva Sexta	8.333	9.722	9.105	-	
Neiva, Surabastos	5.600	6.200	5.800	+		Ibagué, Plaza La 21	11.250	12.500	11.875	-	
Palmira (Valle del Cauca)	6.760	7.000	6.865	-		Manizales, Centro Galerías	11.333	12.500	11.722	+	
Pamplona (Norte de Santander)	6.667	6.833	6.778	+		Medellín, Central Mayorista de Antioquia	10.278	10.861	10.590	=	
Popayán, Plaza de mercado del barrio Bolívar	4.500	4.590	4.530	=		Palmira (Valle del Cauca)	12.583	13.000	12.778	+	
Tuluá (Valle del Cauca)	5.700	6.180	5.940	=		Pereira, Mercasa	7.975	8.415	8.160	=	
						Popayán, Plaza de mercado del barrio Bolívar	16.667	19.737	18.129	+	
						Santa Marta (Magdalena)	8.824	9.314	9.085	=	
Margarina						Sincelejo, Nuevo Mercado	10.556	10.833	10.750	+	
Armenia, Mercar	13.250	13.550	13.400	=		Tuluá (Valle del Cauca)	10.667	16.447	13.487	=	
Barranquilla, Barranquillita	12.500	12.667	12.583	=		Valledupar, Mercado Nuevo	10.833	11.111	11.019	=	
Barranquilla, Granabastos	11.667	12.500	12.083	=		Villavicencio, CAV	10.667	10.833	10.750	=	
Bogotá, D.C., Corabastos	9.900	10.000	9.933	+							
Bogotá, D.C., Plaza España	10.400	11.000	10.667	+		Mostaza doy pack					
Bucaramanga, Centroabastos	11.800	12.600	12.200	+		Barranquilla, Barranquillita	9.583	9.659	9.621	-	
Bucaramanga, Mercados del centro	12.000	12.800	12.267	+		Barranquilla, Granabastos	9.470	9.848	9.659	=	
Buenaventura (Valle del Cauca)	16.680	17.264	16.998	+		Pereira, Mercasa	12.083	13.400	12.689	=	
Cali, La Floresta	18.500	19.000	18.667	-		Sincelejo, Nuevo Mercado	10.152	10.227	10.208	=	
Cali, Siloé	18.000	18.200	18.100	=							
Cartago (Valle del Cauca)	16.870	17.200	17.023	+		Panela cuadrada blanca					
Manizales, Centro Galerías	12.000	12.400	12.200	+		Barranquilla, Barranquillita	2.422	2.867	2.642	+	
Medellín, Central Mayorista de Antioquia	11.800	12.000	11.913	=		Barranquilla, Granabastos	2.111	2.333	2.244	=	
Medellín, Plaza Minorista "José María Villa"	12.000	12.500	12.250	=		Bucaramanga, Centroabastos	3.429	3.571	3.500	++	
Neiva, Surabastos	7.500	8.400	7.900	=		Bucaramanga, Mercados del centro	3.571	3.643	3.607	+	
Palmira (Valle del Cauca)	18.000	18.400	18.210	+		Cartagena, Bazurto	2.143	2.286	2.190	=	
Pamplona (Norte de Santander)	8.400	8.800	8.600	-		Charalá (Santander)	3.313	3.438	3.375	=	
Pereira, Mercasa	15.044	15.660	15.352	=		Güepsa (Santander)	3.100	3.200	3.138	-	
Popayán, Plaza de mercado del barrio Bolívar	17.500	17.660	17.570	=		Ibagué, Plaza La 21	2.917	3.056	2.993	-	
Santa Marta (Magdalena)	12.417	12.917	12.583	=		Medellín, Central Mayorista de Antioquia	2.667	3.563	3.081	+	
Tuluá (Valle del Cauca)	17.220	17.660	17.367	=		Moniquirá (Boyacá)	2.900	3.100	3.000	-	
Villavicencio, CAV	8.900	9.100	8.997	-		San Gil (Santander)	3.100	3.200	3.150	-	
						Santana (Boyacá)	3.050	3.200	3.110	-	
						Sincelejo, Nuevo Mercado	3.975	4.125	4.025	+	
Mayonesa doy pack						Tunja, Complejo de Servicios del Sur	3.125	3.375	3.219	+	
Armenia, Mercar	13.377	13.706	13.501	=		Valledupar, Mercado Nuevo	3.333	3.611	3.519	+++	
Barranquilla, Barranquillita	11.389	11.667	11.528	=		Vélez (Santander)	3.000	3.200	3.113	-	
Barranquilla, Granabastos	11.111	11.667	11.375	=							
Bogotá, D.C., Corabastos	10.278	10.833	10.556	-		Panela cuadrada morena					
Bogotá, D.C., Plaza España	11.000	11.111	11.056	n.d.		Ancuya (Nariño)	2.200	2.200	2.200	-	
Bucaramanga, Centroabastos	8.542	14.000	11.219	+		Bogotá, D.C., Corabastos	3.250	3.350	3.317	+	
Bucaramanga, Mercados del centro	8.750	8.917	8.822	=							

BOLETÍN SEMANAL PRECIOS MAYORISTAS

Cuadro 10. Mercados mayoristas. Precios de venta de productos procesados (continuación)
2020 (8 al 14 de agosto)

Productos y mercados	Pesos por kilogramo				Tendencia	Productos y mercados	Pesos por kilogramo				Tendencia
	Mínimo	Máximo	Medio				Mínimo	Máximo	Medio		
Panela cuadrada morena (continuación)						Panela redonda morena (continuación)					
Bogotá, D.C., Paloquemao	3.200	3.250	3.238		+	Medellín, Plaza Minorista "José María Villa"	2.833	2.917	2.875		-
Bogotá, D.C., Plaza España	3.150	3.250	3.200		-	Montería, Mercado del Sur	2.300	2.500	2.375		=
Bogotá, D.C., Plaza Las Flores	3.250	3.350	3.283		+	Palmira (Valle del Cauca)	2.917	3.000	2.979		-
Bucaramanga, Centroabastos	3.900	4.000	3.950		+++	Pereira, Mercasa	2.917	3.220	3.068		=
Bucaramanga, Mercados del centro	3.933	4.000	3.978		+	Sandoná (Nariño)	2.250	2.300	2.263		-
Caparrapí (Cundinamarca)	2.700	3.000	2.838		+	Sonsón (Antioquia)	2.917	2.917	2.917		=
Charalá (Santander)	3.125	3.250	3.188		=	Tuluá (Valle del Cauca)	3.192	3.333	3.258		=
Consacá (Nariño)	2.100	2.240	2.157		-	Yolombó (Antioquia)	2.708	3.000	2.778		+
Cúcuta, Cenabastos	2.629	2.877	2.728		++	Pastas alimenticias					
Cúcuta, La Nueva Sexta	2.877	2.976	2.943		+++	Arauca (Arauca)	2.917	3.000	2.958		=
Florencia (Caquetá)	2.500	2.500	2.500		=	Armenia, Mercar	5.000	5.167	5.083		=
Güepsa (Santander)	3.000	3.100	3.038		-	Barranquilla, Barranquillita	5.000	5.033	5.017		=
Moniquirá (Boyacá)	2.800	3.125	2.964		-	Barranquilla, Granabastos	4.833	5.000	4.950		=
Montería, Mercado del Sur	2.286	2.429	2.361		=	Bogotá, D.C., Corabastos	5.833	6.000	5.939		+
Neiva, Surabastos	3.150	3.500	3.363		+	Bogotá, D.C., Paloquemao	6.333	6.583	6.500		+
Nocaima (Cundinamarca)	2.800	3.000	2.913		+	Bogotá, D.C., Plaza Las Flores	6.167	6.250	6.194		=
Pamplona (Norte de Santander)	3.324	3.457	3.369		++	Bucaramanga, Centroabastos	5.560	5.600	5.587		=
Pasto, El Potrerillo	2.480	2.700	2.620		-	Bucaramanga, Mercados del centro	5.480	5.600	5.525		=
Popayán, Plaza de mercado del barrio Bolívar	3.250	3.333	3.306		+	Buenaventura (Valle del Cauca)	5.063	5.479	5.292		+
San Gil (Santander)	3.000	3.100	3.050		-	Cali, La Floresta	5.000	5.208	5.139		=
Santa Marta (Magdalena)	2.133	2.267	2.217		-	Cali, Santa Helena	5.500	5.833	5.667		-
Santana (Boyacá)	2.947	3.100	3.022		-	Cali, Siloé	5.417	5.625	5.521		=
Tuluá (Valle del Cauca)	3.375	3.458	3.417		=	Cartagena, Bazaruto	4.333	4.667	4.444		=
Vélez (Santander)	2.900	3.100	3.013		-	Cartago (Valle del Cauca)	4.833	5.500	5.111		=
Villavicencio, CAV	3.700	3.800	3.750		+	Cúcuta, Cenabastos	3.250	3.333	3.292		-
Villeta (Cundinamarca)	2.850	3.100	3.004		+	Cúcuta, La Nueva Sexta	3.292	3.333	3.319		=
Panela en pastilla						Florencia (Caquetá)	3.667	3.667	3.667		=
Caparrapí (Cundinamarca)	3.063	3.125	3.094		+	Ibagué, Plaza La 21	5.700	5.967	5.808		+
Nocaima (Cundinamarca)	3.000	3.050	3.013		+	Medellín, Central Mayorista de Antioquia	6.000	6.250	6.117		+
Villeta (Cundinamarca)	3.250	3.313	3.276		+	Medellín, Plaza Minorista "José María Villa"	6.000	6.333	6.167		+
Panela redonda blanca						Montería, Mercado del Sur	4.800	5.360	5.120		=
Medellín, Central Mayorista de Antioquia	2.500	2.850	2.688		-	Neiva, Surabastos	6.000	6.333	6.188		+
Sincelejo, Nuevo Mercado	3.357	3.429	3.393		+	Palmira (Valle del Cauca)	6.000	6.200	6.121		-
Panela redonda morena						Pamplona (Norte de Santander)	3.500	3.500	3.500		=
Ancuya (Nariño)	2.200	2.200	2.200		-	Pereira, Mercasa	5.367	6.080	5.788		=
Armenia, Mercar	2.792	2.917	2.847		=	Popayán, Plaza de mercado del barrio Bolívar	5.000	5.000	5.000		=
Cali, La Floresta	4.000	4.083	4.028		=	Santa Marta (Magdalena)	3.680	3.840	3.780		=
Cali, Santa Helena	4.000	4.042	4.028		=	Sincelejo, Nuevo Mercado	4.880	5.040	4.940		-
Cali, Siloé	4.000	4.083	4.042		=	Tuluá (Valle del Cauca)	5.833	6.667	6.167		=
Caparrapí (Cundinamarca)	2.500	2.500	2.500		-	Valledupar, Mercado Nuevo	4.720	4.800	4.773		-
Cartago (Valle del Cauca)	3.333	3.417	3.361		=	Villavicencio, CAV	5.833	6.250	6.021		=
Consacá (Nariño)	2.200	2.250	2.225		-						
Manizales, Centro Galerías	2.917	3.125	2.969		+						
Medellín, Central Mayorista de Antioquia	2.708	2.917	2.814		-						

Cuadro 10. Mercados mayoristas. Precios de venta de productos procesados (continuación)
2020 (8 al 14 de agosto)

Productos y mercados	Pesos por kilogramo				Tendencia	Productos y mercados	Pesos por kilogramo				Tendencia
	Mínimo	Máximo	Medio				Mínimo	Máximo	Medio		
Sal yodada						Salsa de tomate doy pack (continuación)					
Armenia, Mercar	1.080	1.104	1.091	=		Cali, Siloé	12.667	12.667	12.667	=	
Barranquilla, Barranquillita	1.040	1.056	1.048	=		Cartagena, Bazurto	11.111	11.389	11.204	=	
Barranquilla, Granabastos	1.000	1.072	1.036	=		Cartago (Valle del Cauca)	11.083	11.667	11.361	=	
Bogotá, D.C., Corabastos	620	640	633	+		Cúcuta, Cenabastos	8.796	9.259	8.951	=	
Bogotá, D.C., Paloquemao	740	760	745	+		Cúcuta, La Nueva Sexta	8.333	9.722	9.105	-	
Bogotá, D.C., Plaza España	1.100	1.200	1.150	-		Ibagué, Plaza La 21	7.500	9.500	8.188	+	
Bucaramanga, Centroabastos	1.140	1.190	1.157	+		Manizales, Centro Galerías	11.333	12.500	11.722	+	
Bucaramanga, Mercados del centro	1.200	1.250	1.225	=		Medellín, Central Mayorista de Antioquia	9.653	10.278	9.965	=	
Buenaventura (Valle del Cauca)	856	944	909	-		Medellín, Plaza Minorista "José María Villa"	10.833	11.389	11.111	=	
Cali, La Floresta	1.200	1.200	1.200	=		Montería, Mercado del Sur	8.750	9.583	9.125	=	
Cali, Santa Helena	1.120	1.200	1.160	-		Palmira (Valle del Cauca)	12.583	13.000	12.778	+	
Cali, Siloé	1.200	1.200	1.200	=		Pereira, Mercasa	8.088	8.497	8.306	=	
Cartagena, Bazurto	640	640	640	=		Popayán, Plaza de mercado del barrio Bolívar	11.354	13.596	12.472	=	
Cartago (Valle del Cauca)	1.040	1.160	1.109	=		Santa Marta (Magdalena)	8.824	9.314	9.085	=	
Cúcuta, Cenabastos	1.150	1.200	1.172	-		Sincelejo, Nuevo Mercado	10.556	10.833	10.750	+	
Cúcuta, La Nueva Sexta	1.175	1.225	1.208	-		Tuluá (Valle del Cauca)	10.667	13.177	11.803	=	
Ibagué, Plaza La 21	1.248	1.264	1.260	=		Valledupar, Mercado Nuevo	10.833	11.111	11.019	=	
Manizales, Centro Galerías	1.240	1.320	1.280	+		Villavicencio, CAV	10.556	10.833	10.713	-	
Medellín, Central Mayorista de Antioquia	1.240	1.400	1.290	=							
Medellín, Plaza Minorista "José María Villa"	1.360	1.440	1.400	+		Sardinias en lata					
Montería, Mercado del Sur	1.000	1.080	1.044	=		Armenia, Mercar	12.157	12.500	12.337	=	
Neiva, Surabastos	1.248	1.320	1.282	-		Barranquilla, Barranquillita	7.770	7.828	7.799	-	
Palmira (Valle del Cauca)	1.120	1.200	1.166	-		Barranquilla, Granabastos	7.598	7.794	7.717	=	
Pamplona (Norte de Santander)	1.200	1.200	1.200	+		Bogotá, D.C., Corabastos	11.961	12.451	12.124	+	
Pasto, El Potrerillo	1.075	1.150	1.106	+		Bogotá, D.C., Plaza España	11.882	13.549	12.725	+	
Pereira, Mercasa	1.100	1.280	1.177	-		Buenaventura (Valle del Cauca)	8.618	8.691	8.654	+	
Popayán, Plaza de mercado del barrio Bolívar	1.112	1.120	1.117	=		Cali, La Floresta	9.706	9.804	9.771	+	
Santa Marta (Magdalena)	1.040	1.080	1.050	=		Cali, Santa Helena	11.765	12.010	11.846	+	
Sincelejo, Nuevo Mercado	976	1.040	1.010	=		Cali, Siloé	9.461	9.657	9.559	+	
Tuluá (Valle del Cauca)	1.032	1.112	1.069	=		Cartagena, Bazurto	9.461	9.804	9.632	=	
Tunja, Complejo de Servicios del Sur	600	640	625	-		Cartago (Valle del Cauca)	10.784	11.275	11.029	=	
Valledupar, Mercado Nuevo	960	1.040	1.000	+		Cúcuta, Cenabastos	12.206	12.941	12.467	+	
Villavicencio, CAV	1.090	1.150	1.110	=		Cúcuta, La Nueva Sexta	11.422	12.255	11.977	=	
						Manizales, Centro Galerías	12.843	13.137	12.974	+	
Salsa de tomate doy pack						Medellín, Central Mayorista de Antioquia	10.539	10.784	10.625	=	
Armenia, Mercar	13.377	13.706	13.501	=		Medellín, Plaza Minorista "José María Villa"	10.294	10.784	10.539	=	
Barranquilla, Barranquillita	10.972	11.556	11.264	=		Montería, Mercado del Sur	10.196	10.294	10.245	=	
Barranquilla, Granabastos	11.111	11.944	11.521	=		Palmira (Valle del Cauca)	12.941	13.176	13.049	+	
Bogotá, D.C., Corabastos	10.278	10.833	10.463	-		Pamplona (Norte de Santander)	12.255	12.353	12.320	-	
Bogotá, D.C., Plaza España	11.000	11.111	11.056	n.d.		Pasto, El Potrerillo	9.559	9.706	9.632	n.d.	
Bucaramanga, Centroabastos	6.925	11.750	9.323	=		Pereira, Mercasa	12.137	12.706	12.359	=	
Bucaramanga, Mercados del centro	7.117	7.200	7.161	=		Popayán, Plaza de mercado del barrio Bolívar	9.020	9.118	9.069	-	
Cali, La Floresta	12.667	12.667	12.667	=							
Cali, Santa Helena	11.944	12.667	12.426	-							

BOLETÍN SEMANAL PRECIOS MAYORISTAS

Cuadro 10. Mercados mayoristas. Precios de venta de productos procesados (conclusión)
2020 (8 al 14 de agosto)

Productos y mercados	Pesos por kilogramo				Tendencia	Productos y mercados	Pesos por kilogramo				Tendencia
	Mínimo	Máximo	Medio	Precios			Mínimo	Máximo	Medio	Precios	
Sardinas en lata (continuación)						Vinagre					
Santa Marta (Magdalena)	7.157	7.304	7.224		-	Barranquilla, Barranquillita	1.683	1.692	1.688		=
Sincelejo, Nuevo Mercado	9.647	9.706	9.676		+	Barranquilla, Granabastos	1.583	1.750	1.665		=
Tuluá (Valle del Cauca)	9.706	10.588	10.049		=	Bucaramanga, Centroabastos	2.000	2.192	2.097		=
Villavicencio, CAV	11.882	12.353	12.056		-	Bucaramanga, Mercados del centro	1.867	2.600	2.233		n.d.
Sopa de pollo (caja)						Cartagena, Bazurto	1.208	1.250	1.236		=
Bogotá, D.C., Corabastos	42.521	43.447	42.901		-	Cúcuta, Cenabastos	1.583	1.833	1.681		-
Bogotá, D.C., Paloquemao	49.858	49.858	49.858		+	Cúcuta, La Nueva Sexta	1.667	1.750	1.694		-
Bogotá, D.C., Plaza España	42.308	43.091	42.711		-	Pamplona (Norte de Santander)	1.500	1.583	1.556		-
						Pereira, Mercasa	4.690	4.733	4.712		=
						Santa Marta (Magdalena)	1.217	1.250	1.242		+
						Sincelejo, Nuevo Mercado	1.167	1.333	1.250		=
						Valledupar, Mercado Nuevo	1.083	1.167	1.111		=

TENDENCIAS

---	-	+	+++
Variación mayor al -20 %	Variación entre 0 % y -10 %	Variación entre 0 % y 10 %	Variación mayor al 20 %
--	=	++	n. d.
Variación entre -10 % y -20 %	Variación igual a 0 %	Variación entre 10 % y 20 %	No determinado



@DANE_Colombia



/DANEColombia



/DANEColombia



@DANEColombia

SIPSA Sistema de Información de Precios y Abastecimiento del Sector Agropecuario

www.dane.gov.co