


# BOLETÍN SEMANAL PRECIOS MAYORISTAS

**DANE**  
INFORMACIÓN PARA TODOS



## COMPORTAMIENTO DE LOS PRECIOS

### Disminuyen las cotizaciones de las frutas

El Departamento Administrativo Nacional de Estadística (DANE), por medio del Sistema de Información de Precios y Abastecimiento del Sector Agropecuario (Sipsa) comunicó que durante la semana del 7 al 13 de diciembre de 2019 bajaron las cotizaciones de las frutas y los tubérculos, sin embargo suben los precios de las hortalizas.

Bajaron las cotizaciones de las frutas frescas, especialmente del maracuyá, el mango Tommy, el banano criollo, la uva Isabela, el tomate de árbol, la curuba, la gulupa, las mandarinas Arrayana y común, la piña gold y la guayaba agria. A lo largo de la semana llegó una mayor cantidad de maracuyá desde Valle del Cauca, Huila y Santander por lo que su precio descendió. Lo mismo sucedió con el banano criollo, pues se registró mayor producción en Quindío y Antioquia.

En el grupo de los tubérculos, se destacó la reducción del precio mayorista de las diferentes variedades de papa negra, la papa criolla limpia, la yuca criolla, la arracacha amarilla y el plátano hartón verde. En el caso de la papa capira, la caída de la cotización se registró por la mayor producción en Antioquia y Nariño. El plátano hartón verde registró un incremento de la oferta del producto procedente de Meta, Santander, Arauca, Córdoba y Antioquia.

En cambio, en el grupo de las verduras y hortalizas subieron los precios mayoristas de la zanahoria, el ajo importado, el pimentón, el repollo blanco, la espinaca, el chόcolo de mazorca, el apio, la remolacha, el brόcoli, la ahuyama y la lechuga Batavia. En el caso de la zanahoria, se registró una reducción en la producción desde Nariño, Antioquia, Boyacá y Cundinamarca. También ingresó menos pimentón procedente de Santander, Norte de Santander, Tolima y el Valle del Cauca, ya que están terminando las cosechas.

### CONTENIDO

Comportamiento de los precios .....	1
Informe de contexto .....	2
Indicador de abastecimiento .....	4
Lo que más sube y lo que más baja .....	7
Verduras y hortalizas .....	8
Frutas frescas .....	20
Tubérculos, raíces y plátanos .....	35
Granos, cárnicos y procesados .....	41



El futuro  
es de todos

Gobierno  
de Colombia

**SIPSA** Sistema de Información de Precios y  
Abastecimiento del Sector Agropecuario

## INFORME DE CONTEXTO

### Cundinamarca, principal abastecedor de zanahoria en el país

La zanahoria, es un producto ampliamente usado en el país para la realización de diferentes preparaciones. Proviene de Europa y Asia suroccidental, desde donde se ha difundido al resto del mundo. Se destaca por su aporte de vitaminas A, E, B y C y de minerales como calcio, potasio, calcio, magnesio, sodio, azufre, cloro y yodo.

En el país se cultiva en climas templados y fríos, de los 300 a los 2.900 metros sobre el nivel de mar, con rangos de temperatura óptima de los 15 a los 21 grados centígrados. En Colombia, según la ENA, los departamentos productores son Cundinamarca, Antioquia, Boyacá, Nariño y Norte de Santander.

Dentro de las variedades más importantes están la Chantenay, Nantes, Imperator, Dannvers, Oxheart y Bangor. Las más cultivadas comercialmente en Colombia son las zanahorias medianas tipo Nantes o Cartean, por lo que el comercio de este producto en nuestro país gira en torno de un producto relativamente homogéneo.

Según la información de abastecimiento a los mercados, Cundinamarca concentra el 57% del abastecimiento, Antioquia el 18%, Boyacá el 12% y Nariño el 11%. El resto de la zanahoria ingresa desde Norte de Santander, Santander y Tolima.

A pesar de lo anterior, en muchas de las zonas el abastecimiento es netamente regional como Pasto, Medellín o Bogotá, a donde llega zanahoria de

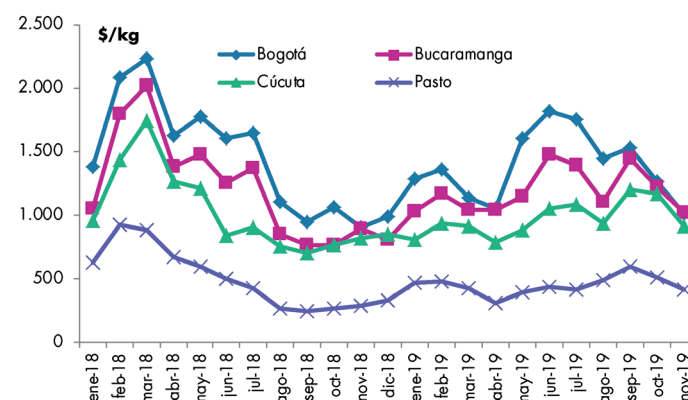
municipios muy cercanos a los centros de acopio. Por ejemplo, a Pasto ingresa desde Túquerres (Nariño), a Medellín de El Santuario, La Unión, San Pedro de los Milagros y Marinilla y a Bogotá desde la Sabana de Bogotá.

En otras ciudades, como Barranquilla, Bucaramanga o Cúcuta, el ingreso de zanahoria es de municipios un poco más lejanos. De esta forma, a Barranquilla llega desde Tunja (Boyacá), Villapinzón, Mosquera, Facatativá (Cundinamarca) y Girón (Santander), a Bucaramanga de Tunja (Boyacá), Simijaca (Cundinamarca) y la capital del país y a Cúcuta desde Tunja (Boyacá), la capital del país, Chitagá, Mutiscua y Pamplona (Norte de Santander).

El hecho de que la zanahoria que se siembra en numerosas zonas del país, hace que el comportamiento de los precios tenga comportamientos y magnitudes similares.

Como puede observarse, los precios evolucionaron en una forma similar en los mercados de Bogotá, Bucaramanga, Cúcuta y Pasto y las diferencias de precios entre los mercados son muy bajas (con excepción de Pasto) y se explican por los costos asociados al transporte, a la comercialización y a la calidad del producto. Pasto tiene los precios más bajos en todo el país, dada su cercanía con sus zonas de abastecimiento: Túquerres y la misma capital del departamento.

**Gráfico 1.** Precios mayoristas de la zanahoria Enero de 2018 a noviembre de 2019



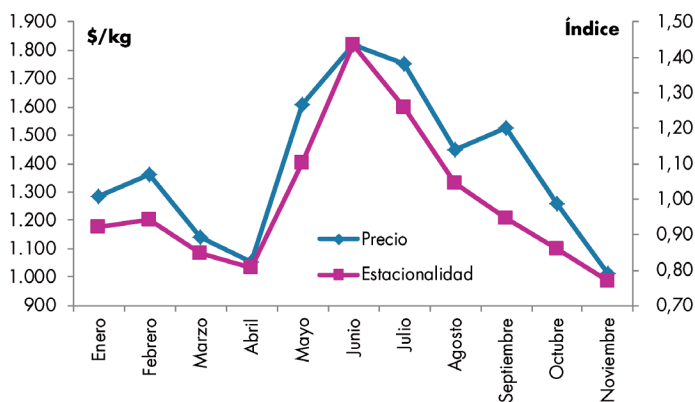
Fuente: DANE-SIPSA

La similar evolución de los precios sugiere que el mercado de la zanahoria en Colombia está integrado y que en épocas de escasez en una zona, los comerciantes acuden a la oferta de otras regiones para cubrir la demanda.

A lo largo del mes de noviembre de 2019 se registró una reducción en las cotizaciones de la zanahoria en la mayor parte de los mercados en los que se negoció este producto, lo cual coincide con su patrón histórico. De hecho, el comportamiento de los precios a lo largo del año ha seguido el camino habitual.

Lo anterior se puede corroborar observando los precios en el mercado de Corabastos en la capital de la República. Allí, las cotizaciones bajaron durante los tres primeros meses del año y se incrementaron durante el segundo trimestre (lo mismo que el patrón estacional). A partir del mes de julio, las cotizaciones mayoristas han registrado caídas sostenidas, lo que también coincide con el comportamiento histórico.

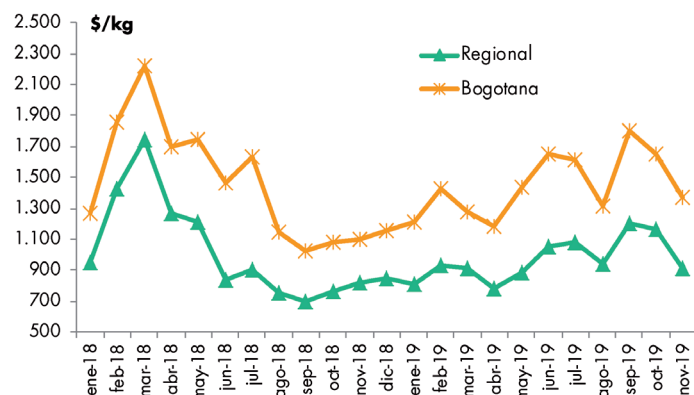
**Gráfico 2.** Precios en 2019 y estacionalidad de los precios en Bogotá.



Fuente: DANE-SIPSA

Es importante anotar que la calidad, la presentación y la procedencia de la zanahoria marcan diferencias en los precios en algunos mercados, especialmente en aquellos en donde se transan zanahorias de diferentes procedencias, como en Cali o Cúcuta.

**Gráfico 3.** Precios de la zanahoria en Cúcuta, según procedencia



Fuente: DANE-SIPSA

En el periodo estudiado los precios en Cúcuta de la zanahoria regional y bogotana muestran un comportamiento similar pero valores diferentes, siendo la bogotana la más cara. Aunque existen diferencias en las cotizaciones el comportamiento de largo plazo es similar, con lo cual se puede ver que entre las variedades existe una integración, por lo que si se reduce la oferta de zanahoria procedente de una región, los consumidores no tienen problema en sustituirla por la de otra.

La diferencia en los precios es bastante grande, siendo la bogotana un 47% más costosa que la regional, situación asociada entre otras cosas a los mayores costos del transporte y a que la bogotana es considerada de mejor calidad.

En general, los precios de la zanahoria tienen un comportamiento uniforme en todas las ciudades del país dado que se comparten zonas abastecedoras. También se encuentra que las cotizaciones mayoristas más bajas son las registradas en Pasto, pues todo el ingreso se da desde municipios muy cercanos a la capital de Nariño. Adicionalmente, hay ciudades en las que se comercializan zanahorias de diferentes procedencias y sus cotizaciones se diferencian por la distancia de los centros de acopio y la calidad del producto.

# INDICADOR DE ABASTECIMIENTO DE ALIMENTOS

## Disminuye la oferta de procesados

El abastecimiento en los mercados mayoristas donde el SIPSA tomó información para las semanas del 28 noviembre al 4 de diciembre y del 5 al 11 de diciembre disminuyó en un 0,74%.

Así, la categoría otros grupos en la que se encuentran las carnes, los procesados, los granos, los cereales, los lácteos, los huevos y los pescados redujo su oferta en un 1,98%, las verduras y hortalizas presentaron un descenso de su abastecimiento del 0,84%, seguido de los tubérculos, raíces y plátanos que cayeron en un 0,76%. Mientras que las frutas frescas crecieron un 0,40%.

Entre los mercados mayoristas que reportaron una reducción en la oferta de alimentos se encuentra la Plaza de Mercado del Barrio Bolívar, en Popayán, donde el abastecimiento disminuyó en un 17,18% a causa de la categoría otros grupos que redujo sus inventarios en un 45,62%, por el menor aprovisionamiento de azúcar, carne de res y arroz. En el mercado de Santa Marta cayó el ingreso de alimentos en un 9,70%, por las verduras y hortalizas que reportaron un descenso del 15,58% por productos como la cebolla junca, el tomate chonto, el pimentón, la ahuyama y el pepino cohombro.

En Centroabastos, en Bucaramanga, disminuyeron los volúmenes de ingreso de alimentos en un 8,18%, dicho comportamiento se explica por la reducción en la llegada de los procesados en un 12,20%, debido a la poca oferta de azúcar, lentejas, bagre, sal yodada, huevos, maíz amarillo, panela y garbanzo. En el caso de Bazurto, en Cartagena, se reportó un



Fuente: <https://www.elheraldo.co/>

menor aprovisionamiento de alimentos en un 7,17%, por la categorías de otros grupos que disminuyó su stock en un 20,45% a raíz de la poca entrada de azúcar, maíz amarillo, pasta alimenticias y panela.

El Complejo de Servicios del Sur de Tunja redujo su suministro de alimentos en un 4,77%, por el grupo de los tubérculos, raíces y plátanos que reportaron una caída del 10,26%, por productos como las papas superior, rubí y parda pastusa, asimismo el plátano hartón verde y la yuca. En los mercados de Medellín, Central Mayorista de Antioquia y Plaza Minorista José María Villa, el abastecimiento descendió en un 3,65% por el grupo de las frutas que registró una disminución del 4,82%, por los alimentos como la uva importada, el banano criollo, el mango yulima, la patilla, la manzana importada y el limón Tahití.

Respecto a Sincelejo, en el Nuevo Mercado, el ingreso de alimentos se cayó en un 3,56% por los procesados que disminuyeron su abastecimiento en un 34,99%, ante el bajo aprovisionamiento de harinas, sal yodada, pasta alimenticias y grasas. En cuanto a Corabastos, Paloquemao, Plaza Las Flores y Plaza Samper Mendoza, en la ciudad de Bogotá el suministro de alimentos se redujo en un 3,38%, por la categorías otros grupos que decrecieron un 14,74% ante los menores inventarios de arroz, carne de pollo, azúcar, maíz amarillo y sal yodada.

Así, la participación para la semana comprendida del 5 al 11 de diciembre del 2019 fue la siguiente: los tubérculos, raíces y plátanos participaron con el 29,75%, las verduras y hortalizas concentraron el 27,35%, las frutas frescas representaron el 24,03% y los otros grupos el 18,86%.

# BOLETÍN SEMANAL PRECIOS MAYORISTAS

**Cuadro 1.** Evolución del abastecimiento por ciudad  
2019 (28 de noviembre-11 diciembre)

Total mercados			
Grupo	28 nov al 4 de dic	5 al 11 de dic	Variación (%)
Frutas	29.119	29.237	0,40%
Tubérculos, raíces y plátanos	36.474	36.197	-0,76%
Verduras y hortalizas	33.562	33.279	-0,84%
Otros grupos	23.409	22.947	-1,98%
<b>Total general</b>	<b>122.564</b>	<b>121.660</b>	<b>-0,74%</b>

Armenia, Mercar			
Grupo	28 nov al 4 de dic	5 al 11 de dic	Variación (%)
Frutas	583	510	-12,53%
Tubérculos, raíces y plátanos	878	844	-3,90%
Verduras y hortalizas	549	558	1,62%
Otros grupos	245	429	75,11%
<b>Total</b>	<b>2.255</b>	<b>2.341</b>	<b>3,79%</b>

Barranquilla, Barranquillita y Granabastos			
Grupo	28 nov al 4 de dic	5 al 11 de dic	Variación (%)
Frutas	2.089	2.184	4,53%
Tubérculos, raíces y plátanos	1.652	1.633	-1,13%
Verduras y hortalizas	1.212	1.191	-1,72%
Otros grupos	2.905	3.456	18,99%
<b>Total</b>	<b>7.857</b>	<b>8.464</b>	<b>7,72%</b>

Bogotá, D. C., Corabastos, Paloquemao, Plaza Las Flores y Plaza Samper Mendoza			
Grupo	28 nov al 4 de dic	5 al 11 de dic	Variación (%)
Frutas	11.764	11.540	-1,90%
Tubérculos, raíces y plátanos	14.284	14.074	-1,47%
Verduras y hortalizas	15.906	15.575	-2,08%
Otros grupos	5.764	4.915	-14,74%
<b>Total</b>	<b>47.718</b>	<b>46.105</b>	<b>-3,38%</b>

Bucaramanga, Centroabastos			
Grupo	28 nov al 4 de dic	5 al 11 de dic	Variación (%)
Frutas	2.798	2.487	-11,12%
Tubérculos, raíces y plátanos	2.027	1.823	-10,03%
Verduras y hortalizas	2.797	2.713	-3,00%
Otros grupos	627	550	-12,20%
<b>Total</b>	<b>8.248</b>	<b>7.573</b>	<b>-8,18%</b>

Cali, Cavasa y Santa Helena			
Grupo	28 nov al 4 de dic	5 al 11 de dic	Variación (%)
Frutas	1.524	1.726	13,29%
Tubérculos, raíces y plátanos	1.852	2.236	20,73%
Verduras y hortalizas	2.017	1.998	-0,94%
Otros grupos	2.134	2.400	12,50%
<b>Total</b>	<b>7.526</b>	<b>8.360</b>	<b>11,08%</b>

Cartagena, Bazurto			
Grupo	28 nov al 4 de dic	5 al 11 de dic	Variación (%)
Frutas	611	596	-2,35%
Tubérculos, raíces y plátanos	1.718	1.588	-7,54%
Verduras y hortalizas	760	738	-2,89%
Otros grupos	417	332	-20,45%
<b>Total</b>	<b>3.505</b>	<b>3.254</b>	<b>-7,17%</b>

Cúcuta, Cenabastos y La Nueva Sexta			
Grupo	28 nov al 4 de dic	5 al 11 de dic	Variación (%)
Frutas	682	845	23,83%
Tubérculos, raíces y plátanos	2.079	2.262	8,76%
Verduras y hortalizas	1.248	1.315	5,40%
Otros grupos	1.919	1.724	-10,14%
<b>Total</b>	<b>5.928</b>	<b>6.145</b>	<b>3,67%</b>

Ibagué, Plaza La 21			
Grupo	28 nov al 4 de dic	5 al 11 de dic	Variación (%)
Frutas	187	201	7,81%
Tubérculos, raíces y plátanos	339	355	4,65%
Verduras y hortalizas	158	184	15,97%
Otros grupos	104	87	-15,90%
<b>Total</b>	<b>788</b>	<b>827</b>	<b>4,97%</b>

Ipiales, Centro de Acopio de Ipiales			
Grupo	28 nov al 4 de dic	5 al 11 de dic	Variación (%)
Frutas	30	246	720,00%
Tubérculos, raíces y plátanos	548	691	26,11%
Verduras y hortalizas	708	696	-1,66%
<b>Total</b>	<b>1.286</b>	<b>1.634</b>	<b>27,01%</b>

Manizales, Centro Galerías			
Grupo	28 nov al 4 de dic	5 al 11 de dic	Variación (%)
Frutas	428	478	11,79%
Tubérculos, raíces y plátanos	475	474	-0,19%
Verduras y hortalizas	332	341	2,78%
Otros grupos	263	260	-1,06%
<b>Total</b>	<b>1.498</b>	<b>1.554</b>	<b>3,74%</b>

Medellín, Central Mayorista de Antioquia y Plaza Minorista José María Villa			
Grupo	28 nov al 4 de dic	5 al 11 de dic	Variación (%)
Frutas	5.302	5.047	-4,82%
Tubérculos, raíces y plátanos	4.217	4.018	-4,70%
Verduras y hortalizas	4.155	4.112	-1,05%
Otros grupos	6.858	6.605	-3,69%
<b>Total</b>	<b>20.532</b>	<b>19.782</b>	<b>-3,65%</b>

**Cuadro 1.** Evolución del abastecimiento por ciudad (conclusión)  
2019 (28 de noviembre-11 diciembre)**Montería, Mercado del Sur**

Grupo	28 nov al 4 de dic	5 al 11 de dic	Variación (%)
Frutas	118	125	5,94%
Tubérculos, raíces y plátanos	432	461	6,71%
Verduras y hortalizas	238	230	-3,71%
Otros grupos	77	53	-31,93%
<b>Total</b>	<b>866</b>	<b>868</b>	<b>0,28%</b>

**Santa Marta (Magdalena)**

Grupo	28 nov al 4 de dic	5 al 11 de dic	Variación (%)
Frutas	205	175	-14,49%
Tubérculos, raíces y plátanos	323	293	-9,15%
Verduras y hortalizas	221	187	-15,58%
Otros grupos	57	72	27,33%
<b>Total</b>	<b>806</b>	<b>727</b>	<b>-9,70%</b>

**Neiva, Surabastos**

Grupo	28 nov al 4 de dic	5 al 11 de dic	Variación (%)
Frutas	408	422	3,42%
Tubérculos, raíces y plátanos	582	590	1,43%
Verduras y hortalizas	632	619	-2,04%
Otros grupos	301	237	-21,43%
<b>Total</b>	<b>1.923</b>	<b>1.868</b>	<b>-2,87%</b>

**Sincelejo, Nuevo Mercado**

Grupo	28 nov al 4 de dic	5 al 11 de dic	Variación (%)
Frutas	236	225	-4,39%
Tubérculos, raíces y plátanos	389	449	15,40%
Verduras y hortalizas	279	281	0,55%
Otros grupos	265	172	-34,99%
<b>Total</b>	<b>1.169</b>	<b>1.128</b>	<b>-3,56%</b>

**Pasto, El Potrerillo**

Grupo	28 nov al 4 de dic	5 al 11 de dic	Variación (%)
Frutas	307	341	11,11%
Tubérculos, raíces y plátanos	1.559	1.479	-5,14%
Verduras y hortalizas	517	596	15,27%
Otros grupos	2	7	239,93%
<b>Total</b>	<b>2.382</b>	<b>2.422</b>	<b>1,67%</b>

**Tunja, Complejo de Servicios del Sur**

Grupo	28 nov al 4 de dic	5 al 11 de dic	Variación (%)
Frutas	393	390	-0,66%
Tubérculos, raíces y plátanos	1.193	1.070	-10,26%
Verduras y hortalizas	615	634	3,10%
Otros grupos	3	4	25,00%
<b>Total</b>	<b>2.204</b>	<b>2.099</b>	<b>-4,77%</b>

**Pereira, Mercasa**

Grupo	28 nov al 4 de dic	5 al 11 de dic	Variación (%)
Frutas	679	766	12,88%
Tubérculos, raíces y plátanos	397	450	13,33%
Verduras y hortalizas	420	466	11,04%
Otros grupos	740	1.067	44,32%
<b>Total</b>	<b>2.236</b>	<b>2.750</b>	<b>23,01%</b>

**Valledupar, Mercabastos y Mercado Nuevo**

Grupo	28 nov al 4 de dic	5 al 11 de dic	Variación (%)
Frutas	297	405	36,48%
Tubérculos, raíces y plátanos	452	445	-1,37%
Verduras y hortalizas	258	220	-14,80%
Otros grupos	310	244	-21,31%
<b>Total</b>	<b>1.316</b>	<b>1.314</b>	<b>-0,17%</b>

**Popayán, Plaza de Mercado del Barrio Bolívar**

Grupo	28 nov al 4 de dic	5 al 11 de dic	Variación (%)
Frutas	87	94	8,59%
Tubérculos, raíces y plátanos	450	373	-17,01%
Verduras y hortalizas	94	122	29,53%
Otros grupos	237	129	-45,62%
<b>Total</b>	<b>868</b>	<b>718</b>	<b>-17,18%</b>

**Villavicencio, Central de Abastos de Villavicencio**

Grupo	28 nov al 4 de dic	5 al 11 de dic	Variación (%)
Frutas	395	434	9,97%
Tubérculos, raíces y plátanos	629	586	-6,81%
Verduras y hortalizas	445	503	13,02%
Otros grupos	182	203	11,64%
<b>Total</b>	<b>1.651</b>	<b>1.727</b>	<b>4,58%</b>

Ciudades	Lo que más sube	Lo que más baja
<b>Bogotá D. C.</b>	Calabacín, melón cantalup, coles, acelga, coliflor, lechuga Batavia, piña perolera, zanahoria, pepino rellenar, ajo importado, huevo rojo A, remolacha, calabaza, remolacha, repollo morado, cebolla cabezona blanca, ahuyamín, haba verde, espinaca, chocolate mazorca, papa sabanera, patilla baby, banano criollo, cebolla puerro, papaya maradol.	Habichuela, papas papa superior, R -12 negra, parda pastusa, plátano hartón verde, mango Tommy, maíz trillado blanco, tomate de árbol, guayaba pera, mora de Castilla, huevo rojo AA, sal yodada, papas única, Rubí, cebolla cabezona roja, naranja Valencia, mango común, plátano guineo, brócoli, mandarina arrayana, yuca llanera, arracacha amarilla.
<b>Medellín</b>	Mandarina onecco, limón mandarino, breva, repollo morado, repollo blanco, pimentón, arracacha blanca, limón Tahití, rábano rojo, espinaca, apio, frijol verde cargamanto, espinaca, apio, panela redonda morena, margarina, lomitos de atún en lata, aceite vegetal mezcla, aceite de girasol, langostinos 16-20, queso campesino.	Habichuela, mora de Castilla, tomate chonto regional, lechuga Batavia, cebolla junca, arveja verde en vaina pastusa, gelatina, galletas de sal, azúcar sulfitada, tilapia lomitos, huevo rojo AA, maíz pira, frijol radical, yuca criolla, plátano guineo, papa criolla limpia, uva Isabela, tomate de árbol, patilla, papaya maradol, mango Tommy, mango común, naranja Valencia.
<b>Bucaramanga</b>	Ciruela roja, pimentón verde, acelga, Tangelo, coliflor, limón Tahití, mandarina común, chocolate mazorca, guayaba para, brócoli, granadilla, limón común, naranja Valencia, pimentón, arracacha amarilla, habichuela, durazno nacional, ciruela importada, zanahoria, guanábana, papaya maradol, piña gold, remolacha, harina de trigo.	Papa criolla limpia, arveja verde en vaina, tomate Riogrande, pepino cohombro, plátano hartón verde, yuca criolla, mango Tommy, papa parda pastusa, papaya redonda, tomate de árbol, mora de Castilla, margarina, fresa, lulo, aguacate papelillo, patilla, banano Urabá, cebolla cabezona blanca, papa suprema, pera importada, banano criollo.
<b>Cúcuta</b>	Habichuela, zanahoria, pimentón, apio, calabaza, guayaba común, pera importada, ciruela roja, piña gold, ajo, piernas de pollo, chocolate mazorca, banano criollo, repollo morado, piña perolera, fresa, frijol verde en vaina, curuba, pierna pernil con rabadilla, guayaba pera, papaya maradol, ajo importado.	Mandarina común, arracacha amarilla, limón común, aguacate papelillo, plátano hartón verde, cebolla cabezona blanca, cebolla junca, papa criolla limpia, limón Tahití, mango Tommy, carne de res costilla, lulo, yuca criolla, guanábana, repollo verde, ahuyama, patilla, mora de castilla, maracuyá, papa suprema.
<b>Cali</b>	Repollo blanco, zanahoria, arveja verde en vaina, habichuela, remolacha, lechuga Batavia, limón común, melón cantalup, frijol verde cargamanto, papa criolla limpia, granadilla, apio, cebolla junca, coliflor, brócoli, papaya maradol, papaya maradol, curuba, ajo importado, aguacate papelillo, yuca lca, naranja Sweet.	Maracuyá, pepino cohombro, cebolla cabezona blanca, pimentón, tomate chonto, limón Tahití, plátano hartón verde, ulluco, mango común, papa únoca, mango Tommy, papa suprema, chocolate mazorca, arracacha amarilla, papa capira, mandarina arrayana, mora de Castilla, patilla, papa parda pastusa.
<b>Barranquilla</b>	Habichuela, chocolate mazorca, limón común, pimentón, limón Tahití, queso costeño, mango de azúcar, tomate de árbol, lulo, apio, mango Tommy, pechuga de pollo, pepino cohombro, guayaba común, zanahoria, lechuga Batavia, guanábana, guayaba Atlántico, papa R-12 roja, arroz excelso, vinagre, sardinas en lata, sal yodada.	Cebolla cabezona roja, banano criollo, cebollin chino, banano Urabá, papa única, tomate Riogrande, plátano hartón verde, maíz amarillo trillado, papa criolla sucia, tomate chonto, yuca criolla, ahuyama, remolacha, mora de Castilla, cebolla cabezona blanca, habichuela larga, maracuyá valluno, naranja Valencia, ñame espino.
<b>Pereira</b>	Pimentón, limón mandarino, frijol, verde en vaina, naranja Sweet, guayaba pera, granadilla, naranja Valencia, mango yulima, coco, papaya maradol, ajo importado, apio, aguacate papelillo, tomate chonto, melón cantalup, arracacha blanca, kiwi, uva roja, repollo blanco, papa única, papa Rubí, tomate de árbol, ahuyama .	Guayaba agria, maracuyá, Tangelo, papa R-12 roja, banano criollo, habichuela, curuba, mango común, coliflor, cebolla junca, piña gold, limón Tahití, papa parda pastusa, lenteja importada, panela redonda morena, mango Tommy, lulo, papa nevada, cebolla cabezona blanca, yuca lca, limón común, pepino cohombro.
<b>Cartagena</b>	Habichuela, tilapia roja entera congelada, piña perolera, pimentón, lenteja importada, naranja común, gelatina, huevo rojo A, choclo mazorca, plátano hartón verde, ajo importado, limón Tahití, queso costeño, carne de res costilla, sardinas en lata, maracuyá valluno, mango Tommy, frijol Zaragoza, panela cuadrada blanca.	Remolacha, mandarina común, patilla, maíz amarillo trillado, tomate chonto, fécula de maíz, limón común, cebolla junca, yuca criolla, pepino cohombro, apio, repollo blanco, café molido, huevo rojo AA, vinagre, lechuga Batavia, mora de Castilla, aceite de girasol, arroz de segunda, papa criolla limpia, azúcar sulfitada.

## VERDURAS Y HORTALIZAS

### Poca producción de pepino cohombro

A lo largo de la presente semana se incrementaron los precios de la espinaca en trece de los veinte mercados donde se negoció. Esta situación obedeció tanto a la mayor demanda de la hortaliza, como a las menores actividades de recolección en las zonas de cultivo de Marinilla (Antioquia), Saboyá (Boyacá), Cota, Cajicá (Cundinamarca), Pasto (Nariño) y la sabana de Bogotá. En Pasto y Bogotá, por ejemplo, el kilo se transó a \$2.083 y a \$1.490, respectivamente, 13,77%, en promedio, más.

De la misma forma, subieron las cotizaciones de la zanahoria, el pimentón, el ajo importado, el repollo blanco, el chócolo de mazorca, el apio, la remolacha, el fríjol verde cargamanto, el brócoli, la ahuyama, la lechuga Batavia y el tomate larga vida. En el caso de la zanahoria, por ejemplo, el alza estuvo relacionada a la caída del abastecimiento que llegó desde los municipios productores de Ipiales, Túquerres, Córdoba (Nariño), Marinilla, El Carmen de Viboral (Antioquia), Quetame, Ubaque, Cáqueza, Chipaque, (Cundinamarca), Tunja, Samacá, Ventaquemada, (Boyacá) y Mutiscua (Norte de Santander). Este comportamiento se registró en veinticuatro de los treinta y uno mercados donde se vendió esta semana.

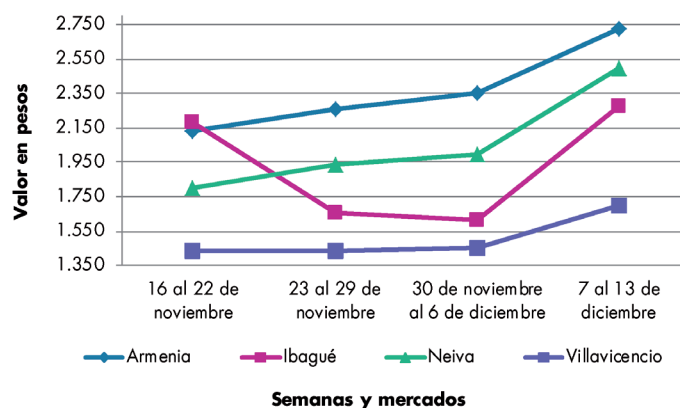
También aumentó el precio mayorista del pimentón, como consecuencia de la reducción en la disponibilidad de producto de primera calidad que ingresó desde Lebrija, Girón, Los Santos (Santander), Peñol, Marinilla, Guarne (Antioquia), Ábrego, Los Patios,

Gramalote, Ocaña (Norte de Santander), Alcalá (Valle del Cauca), Neira, Chinchiná (Caldas), Pitalito (Huila) y Fusagasugá (Cundinamarca). Esta tendencia se repitió en veintiocho de los cuarenta y cinco mercados donde se consiguió.

En cambio, bajaron las cotizaciones de la arveja verde en vaina, el tomate chonto, las cebollas cabezona blanca y junca, la habichuela y el ahuyamín (Sakata). Para la arveja verde en vaina esta conducta se presentó en veintiocho de los treinta y cinco mercados donde se comercializó durante la semana, debido a que se dio un incremento en el volumen de carga enviada desde los cultivos establecidos en El Santuario, El Carmen de Viboral, Marinilla (Antioquia), Pamplona, Cécota, Chitagá, Mutiscua (Norte de Santander), Ipiales (Nariño), Facatativá y Silvania (Cundinamarca).

Por último, cayó el precio del tomate chonto, esta vez en veintiún de los treinta y uno mercados donde se ofreció. Los comerciantes afirmaron que dicho comportamiento fue el resultado de la salida de cosechas en La Unión, Pradera, Restrepo, Palmira (Valle del Cauca), Neira, Chinchiná (Caldas), Abejorral, Santa Barbará (Antioquia), Fómeque, Quetame, Ubaque, Cáqueza (Cundinamarca), Ocaña (Norte de Santander), Sutamarchán, Sáchica, Villa de Leyva, Miraflores (Boyacá), Cajamarca (Tolima) y Cepitá (Santander).

**Gráfico 4.** Comportamiento de los precios de la espinaca 2019 (16 de noviembre al 13 de diciembre)



Fuente: DANE, Sipsa.



**Cuadro 2.** Mercados mayoristas. Precios de venta de verduras y hortalizas 2019 (7 al 13 diciembre)

Productos y mercados	Pesos por kilogramo				Tendencia	Productos y mercados	Pesos por kilogramo				Tendencia
	Mínimo	Máximo	Medio				Mínimo	Máximo	Medio		
<b>Acelga</b>						<b>Ahuyamín (Sakata)</b>					
Armenia, Mercar	1.067	1.267	1.178	-		Bogotá, D.C., Corabastos	800	1.000	888	+	
Barranquilla, Barranquillita	3.000	3.000	3.000	=		Bucaramanga, Centroabastos	500	600	550	-	
Bogotá, D.C., Corabastos	400	800	613	++		Duitama (Boyacá)	800	900	833	+	
Bucaramanga, Centroabastos	1.000	1.500	1.300	+++		Florencia (Caquetá)	1.200	1.360	1.280	-	
Chiquinquirá (Boyacá)	1.000	1.200	1.150	+		Ibagué, Plaza La 21	1.400	1.700	1.517	-	
Duitama (Boyacá)	1.000	1.000	1.000	=		Neiva, Surabastos	1.120	1.280	1.193	-	
Florencia (Caquetá)	1.600	1.600	1.600	=		Pamplona (Norte de Santander)	1.000	1.000	1.000	=	
Ibagué, Plaza La 21	960	1.040	980	=		San Gil (Santander)	700	750	717	+	
Ipiales (Nariño), Ipiales somos todos	1.000	1.000	1.000	=		Sogamoso (Boyacá)	800	800	800	-	
Medellín, Central Mayorista de Antioquia	1.000	1.300	1.183	-		Tunja, Complejo de Servicios del Sur	880	1.040	963	-	
Neiva, Surabastos	1.250	1.500	1.417	+		Villavicencio, CAV	900	1.200	1.054	-	
Pamplona (Norte de Santander)	2.000	2.000	2.000	=		Yopal (Casanare)	1.000	1.000	1.000	=	
Pasto, El Potrerillo	1.500	2.500	1.833	+		<b>Aji topito dulce</b>					
Sogamoso (Boyacá)	1.000	1.000	1.000	=		Barranquilla, Barranquillita	3.000	3.125	3.035	+	
Tunja, Complejo de Servicios del Sur	900	1.100	1.033	+		Cartagena, Bazurto	2.500	3.000	2.750	-	
Ubaté (Cundinamarca)	600	700	650	+++		Medellín, Central Mayorista de Antioquia	3.000	3.000	3.000	++	
Villavicencio, CAV	1.000	1.400	1.233	-		Montería, Mercado del Sur	1.750	2.000	1.929	-	
<b>Ahuyama</b>						Sincelejo, Nuevo Mercado	2.000	2.500	2.354	+++	
Arauca (Arauca)	860	900	887	=		<b>Ajo</b>					
Armenia, Mercar	800	900	867	++		Bogotá, D.C., Corabastos	8.000	10.000	9.479	++	
Barranquilla, Barranquillita	857	900	873	-		Chiquinquirá (Boyacá)	3.500	4.000	3.763	+	
Barranquilla, Granabastos	886	914	898	-		Cúcuta, Cenabastos	2.800	3.000	2.967	+	
Bogotá, D.C., Corabastos	1.500	1.700	1.633	-		Duitama (Boyacá)	3.800	4.000	3.867	+	
Bucaramanga, Centroabastos	800	900	850	=		Ipiales (Nariño), Ipiales somos todos	4.500	5.000	4.667	=	
Buenaventura (Valle del Cauca)	1.500	1.600	1.583	+		Manizales, Centro Galerías	6.250	6.875	6.458	+	
Cali, Cavasa	1.400	1.500	1.413	+		Medellín, Central Mayorista de Antioquia	10.000	12.500	10.208	+	
Cali, Santa Helena	1.200	1.300	1.267	+		Pamplona (Norte de Santander)	2.500	3.000	2.767	-	
Cartago (Valle del Cauca)	1.200	1.500	1.367	-		Pasto, El Potrerillo	5.000	5.000	5.000	=	
Cúcuta, Cenabastos	800	900	869	-		Pereira, La 41	4.444	5.556	5.130	+	
Duitama (Boyacá)	781	875	813	+		Pereira, Mercasa	5.556	7.111	6.167	+	
Ibagué, Plaza La 21	1.500	1.700	1.542	+		San Gil (Santander)	4.000	4.500	4.256	+	
Manizales, Centro Galerías	1.700	1.700	1.700	n.d.		Sogamoso (Boyacá)	3.400	3.600	3.525	+	
Medellín, Central Mayorista de Antioquia	1.000	1.300	1.163	+		Tunja, Complejo de Servicios del Sur	3.000	3.200	3.083	+	
Medellín, Plaza Minorista "José María Villa"	1.200	1.500	1.342	-		Túquerres (Nariño)	5.000	6.000	5.500	++	
Montería, Mercado del Sur	400	500	455	-		Villavicencio, CAV	3.500	5.000	4.054	+	
Palmira (Valle del Cauca)	1.400	1.500	1.413	+		<b>Ajo importado</b>					
Pamplona (Norte de Santander)	1.000	1.000	1.000	=		Arauca (Arauca)	6.900	8.000	7.467	+	
Pereira, La 41	1.400	1.600	1.500	+		Armenia, Mercar	7.200	7.500	7.400	=	
Pereira, Mercasa	1.200	1.600	1.400	-		Barranquilla, Barranquillita	6.000	6.500	6.242	-	
Popayán, Plaza de mercado del barrio Bolívar	1.040	1.100	1.068	-		Barranquilla, Granabastos	6.600	6.900	6.722	+	
Rionegro (Antioquia)	1.200	1.300	1.225	+		Bogotá, D.C., Corabastos	6.500	8.000	7.472	++	
San Gil (Santander)	700	800	733	=		Bucaramanga, Centroabastos	6.600	7.000	6.850	+	
Santa Marta (Magdalena)	857	857	857	=		Buenaventura (Valle del Cauca)	6.800	7.000	6.967	-	
Sincelejo, Nuevo Mercado	600	700	667	++		Cali, Cavasa	6.500	6.800	6.738	+	
Socorro (Santander)	700	800	750	=		Cali, Santa Helena	6.000	6.500	6.317	+	
Sogamoso (Boyacá)	950	1.000	963	-		Cartagena, Bazurto	6.700	7.000	6.892	+	
Tuluá (Valle del Cauca)	1.300	1.500	1.467	+		Cartago (Valle del Cauca)	6.500	6.500	6.500	+	
Tunja, Complejo de Servicios del Sur	688	750	721	+		Cúcuta, Cenabastos	6.800	7.000	6.883	+	
Valledupar, Mercabastos	700	800	742	+		Ibagué, Plaza La 21	6.500	7.000	6.813	-	
Valledupar, Mercado Nuevo	700	800	743	-							
Yopal (Casanare)	700	700	700	=							

**Cuadro 2.** Mercados mayoristas. Precios de venta de verduras y hortalizas (continuación)  
2019 (7 al 13 diciembre)

Productos y mercados	Pesos por kilogramo				Tendencia	Productos y mercados	Pesos por kilogramo				Tendencia
	Mínimo	Máximo	Medio	Precios			Mínimo	Máximo	Medio	Precios	
<b>Ajo importado (continuación)</b>						<b>Arveja verde en vaina</b>					
Ipiales (Nariño), Ipiales somos todos	6.300	6.800	6.533		+	Arauca (Arauca)	3.435	3.804	3.674		+
Manizales, Centro Galerías	7.000	8.000	7.667		+	Armenia, Mercar	2.560	3.040	2.889		-
Medellín, Central Mayorista de Antioquia	6.500	6.700	6.565		+	Barranquilla, Barranquillita	5.500	6.000	5.833		=
Montería, Mercado del Sur	6.500	6.600	6.525		=	Barranquilla, Granabastos	5.000	5.500	5.250		-
Neiva, Surabastos	6.500	7.500	6.756		+	Bogotá, D.C., Corabastos	2.400	3.600	3.029		-
Palmira (Valle del Cauca)	6.500	7.000	6.600		+	Bucaramanga, Centroabastos	2.800	3.000	2.900		-
Pasto, El Potrerillo	6.500	7.000	6.667		+	Cartago (Valle del Cauca)	3.200	3.600	3.467		+
Pereira, La 41	6.000	7.000	6.683		+	Chiquinquirá (Boyacá)	2.600	2.900	2.775		-
Pereira, Mercasa	6.600	7.600	7.167		+	Cúcuta, Cenabastos	3.500	4.200	3.849		-
Popayán, Plaza de mercado del barrio Bolívar	6.800	7.000	6.950		+	Duitama (Boyacá)	1.800	2.000	1.950		-
Sincelejo, Nuevo Mercado	6.400	6.500	6.450		+	El Carmen de Viboral (Antioquia)	2.400	2.700	2.550		-
Tuluá (Valle del Cauca)	7.000	7.000	7.000		+	El Santuario (Antioquia)	2.100	2.700	2.408		-
Valledupar, Mercabastos	6.400	6.800	6.611		+	Ibagué, Plaza La 21	1.760	3.200	2.450		-
						Ipiales (Nariño), Ipiales somos todos	1.400	1.900	1.700		-
<b>Apio</b>						La Ceja (Antioquia)	2.500	3.000	2.775		-
Arauca (Arauca)	2.083	2.250	2.139		=	Manizales, Centro Galerías	2.500	3.000	2.775		-
Armenia, Mercar	750	950	875		-	Marinilla (Antioquia)	2.500	3.500	2.996		-
Barranquilla, Barranquillita	1.200	1.400	1.300		+	Medellín, Central Mayorista de Antioquia	2.500	3.200	2.727		-
Barranquilla, Granabastos	1.200	1.300	1.267		+	Medellín, Plaza Minorista "José María Villa"	2.800	3.700	3.273		-
Bogotá, D.C., Corabastos	600	800	704		+	Neiva, Surabastos	2.400	3.200	2.712		-
Bucaramanga, Centroabastos	500	600	569		+	Palmira (Valle del Cauca)	2.100	2.400	2.288		+
Cali, Cavasa	941	1.059	1.010		+	Pamplona (Norte de Santander)	2.400	3.400	3.004		-
Cali, Santa Helena	882	941	922		+	Pereira, La 41	2.800	3.200	2.967		+
Cartagena, Bazurto	1.000	1.300	1.183		-	Pereira, Mercasa	2.720	3.520	3.120		-
Cartago (Valle del Cauca)	960	1.440	1.173		+	Rionegro (Antioquia)	2.800	3.400	3.075		-
Chiquinquirá (Boyacá)	500	700	600		+	San Gil (Santander)	3.360	4.000	3.778		++
Cúcuta, Cenabastos	1.000	1.333	1.117		+++	San Vicente (Antioquia)	2.300	2.600	2.450		-
Duitama (Boyacá)	650	750	713		-	Socorro (Santander)	2.800	3.200	2.987		+
Ibagué, Plaza La 21	960	1.040	980		-	Sogamoso (Boyacá)	1.800	3.200	2.500		-
Ipiales (Nariño), Ipiales somos todos	1.500	2.000	1.542		+	Sonsón (Antioquia)	3.000	3.000	3.000		-
Manizales, Centro Galerías	1.280	1.440	1.333		=	Tuluá (Valle del Cauca)	2.000	2.240	2.120		-
Marinilla (Antioquia)	500	700	604		+	Tunja, Complejo de Servicios del Sur	2.300	3.200	2.808		-
Medellín, Central Mayorista de Antioquia	700	1.000	940		++	Ubaté (Cundinamarca)	1.400	1.600	1.500		-
Medellín, Plaza Minorista "José María Villa"	1.000	1.500	1.073		+	Villavicencio, CAV	2.400	3.600	3.033		-
Montería, Mercado del Sur	1.000	1.300	1.117		-	Yopal (Casanare)	2.500	2.625	2.563		-
Neiva, Surabastos	1.000	1.200	1.133		+						
Palmira (Valle del Cauca)	1.500	1.667	1.611		+	<b>Arveja verde en vaina pastusa</b>					
Pamplona (Norte de Santander)	1.000	1.167	1.083		-	Bogotá, D.C., Corabastos	2.200	3.000	2.680		-
Pereira, La 41	1.250	1.500	1.417		+	Buenaventura (Valle del Cauca)	2.800	3.200	3.100		+++
Pereira, Mercasa	1.250	1.833	1.563		+	Cali, Cavasa	2.000	3.000	2.525		+++
Rionegro (Antioquia)	800	1.300	993		++	Cali, Santa Helena	2.800	3.000	2.867		++
Santa Marta (Magdalena)	1.067	1.333	1.193		-	La Unión (Nariño)	1.600	1.600	1.600		+
Sincelejo, Nuevo Mercado	1.000	1.200	1.042		-	Medellín, Central Mayorista de Antioquia	2.000	2.800	2.400		-
Sogamoso (Boyacá)	700	750	731		-	Pasto, El Potrerillo	1.800	2.400	2.078		++
Tuluá (Valle del Cauca)	1.417	1.500	1.451		++	Popayán, Plaza de mercado del barrio Bolívar	2.300	2.400	2.335		++
Tunja, Complejo de Servicios del Sur	550	650	600		++						
Valledupar, Mercabastos	1.000	1.333	1.261		=						
Villavicencio, CAV	1.200	1.400	1.267		-						

**Cuadro 2.** Mercados mayoristas. Precios de venta de verduras y hortalizas (continuación)  
2019 (7 al 13 diciembre)

Productos y mercados	Pesos por kilogramo				Tendencia	Productos y mercados	Pesos por kilogramo				Tendencia
	Mínimo	Máximo	Medio				Mínimo	Máximo	Medio		
<b>Berenjena</b>						<b>Cebolla cabeza blanca</b>					
Barranquilla, Barranquillita	675	750	725	=		Arauca (Arauca)	1.000	1.042	1.028	=	
Bogotá, D.C., Corabastos	1.500	1.800	1.650	-		Armenia, Mercar	1.200	1.300	1.247	-	
Manizales, Centro Galerías	2.000	2.200	2.050	=		Barranquilla, Barranquillita	1.040	1.200	1.138	-	
Medellín, Central Mayorista de Antioquia	1.800	2.000	1.983	+		Barranquilla, Granabastos	1.140	1.200	1.185	-	
Montería, Mercado del Sur	1.000	1.375	1.192	+		Bogotá, D.C., Corabastos	800	1.000	913	+	
Sincelejo, Nuevo Mercado	1.083	1.083	1.083	+++		Bucaramanga, Centroabastos	900	1.000	953	-	
<b>Brócoli</b>						Cartagena, Bazurto	1.100	1.300	1.200	+	
Armenia, Mercar	1.200	2.000	1.600	=		Cartago (Valle del Cauca)	1.250	1.354	1.299	-	
Barranquilla, Barranquillita	5.500	6.000	5.833	=		Chiquinquirá (Boyacá)	700	1.400	1.015	+	
Barranquilla, Granabastos	5.000	5.500	5.250	=		Cúcuta, Cenabastos	900	1.000	945	-	
Bogotá, D.C., Corabastos	1.000	2.000	1.460	-		Duitama (Boyacá)	800	900	850	-	
Bucaramanga, Centroabastos	3.000	4.000	3.250	++		Florencia (Cauquetá)	1.200	1.300	1.250	-	
Cali, Cavasa	1.800	2.000	1.900	+		Ibagué, Plaza La 21	1.000	1.280	1.118	=	
Cali, Santa Helena	1.500	1.600	1.550	+		Manizales, Centro Galerías	1.100	1.300	1.200	+	
Cartagena, Bazurto	5.000	5.000	5.000	+		Medellín, Central Mayorista de Antioquia	978	1.500	1.216	-	
Chiquinquirá (Boyacá)	1.000	1.200	1.142	+		Medellín, Plaza Minorista "José María Villa"	1.000	1.600	1.379	++	
Cúcuta, Cenabastos	3.500	4.000	3.750	+		Montería, Mercado del Sur	1.060	1.140	1.095	-	
Duitama (Boyacá)	1.200	1.300	1.267	-		Pamplona (Norte de Santander)	800	1.000	911	-	
Ibagué, Plaza La 21	1.000	1.500	1.325	+		Pereira, La 41	1.000	1.160	1.070	+	
Ipiales (Nariño), Ipiales somos todos	417	667	560	+		Pereira, Mercasa	960	1.200	1.048	-	
Manizales, Centro Galerías	2.667	4.000	3.333	-		Rionegro (Antioquia)	1.250	1.354	1.285	-	
Marinilla (Antioquia)	700	1.000	863	-		San Gil (Santander)	1.000	1.160	1.073	+	
Medellín, Central Mayorista de Antioquia	1.500	2.000	1.883	+		Santa Marta (Magdalena)	1.000	1.200	1.154	+	
Medellín, Plaza Minorista "José María Villa"	1.500	2.000	1.917	+++		Sincelejo, Nuevo Mercado	1.100	1.240	1.155	-	
Neiva, Surabastos	2.400	3.000	2.629	+		Socorro (Santander)	1.000	1.040	1.013	+	
Palmira (Valle del Cauca)	1.333	1.500	1.389	-		Sogamoso (Boyacá)	800	800	800	-	
Pamplona (Norte de Santander)	2.500	2.500	2.500	++		Tunja, Complejo de Servicios del Sur	660	800	737	-	
Pasto, El Potrerillo	1.000	2.000	1.417	=		Ubaté (Cundinamarca)	1.200	1.200	1.200	+	
Sogamoso (Boyacá)	1.400	1.500	1.450	-		Valledupar, Mercabastos	1.000	1.200	1.100	-	
Tunja, Complejo de Servicios del Sur	1.200	1.400	1.289	++		Villavicencio, CAV	1.000	1.200	1.042	-	
Túquerres (Nariño)	667	833	771	+		Yopal (Casanare)	1.125	1.167	1.146	-	
Ubaté (Cundinamarca)	2.000	2.000	2.000	n.d.		<b>Cebolla cabeza blanca bogotana</b>					
Villavicencio, CAV	2.400	2.667	2.556	+		Buenaventura (Valle del Cauca)	1.146	1.354	1.260	+	
<b>Calabacín</b>						Cali, Cavasa	1.000	1.083	1.026	-	
Bogotá, D.C., Corabastos	240	340	296	+++		Cali, Santa Helena	979	1.042	1.024	-	
Bucaramanga, Centroabastos	1.200	1.400	1.300	=		Neiva, Surabastos	900	1.000	955	-	
Medellín, Central Mayorista de Antioquia	1.500	2.000	1.733	-		Palmira (Valle del Cauca)	1.083	1.146	1.122	+	
Sogamoso (Boyacá)	600	700	644	-		Tuluá (Valle del Cauca)	1.208	1.250	1.229	++	
Tunja, Complejo de Servicios del Sur	500	600	550	-		<b>Cebolla cabeza blanca importada</b>					
Ubaté (Cundinamarca)	1.000	1.500	1.250	n.d.		Ipiales (Nariño), Ipiales somos todos	1.087	1.087	1.087	=	
<b>Calabaza</b>						<b>Cebolla cabeza blanca pastusa</b>					
Bogotá, D.C., Corabastos	360	400	396	=		Cali, Cavasa	729	833	759	-	
Cúcuta, Cenabastos	667	778	676	++		Pasto, El Potrerillo	521	625	579	=	
Medellín, Central Mayorista de Antioquia	1.000	1.000	1.000	=		Popayán, Plaza de mercado del barrio Bolívar	896	938	932	-	
						Túquerres (Nariño)	625	792	701	++	

**Cuadro 2.** Mercados mayoristas. Precios de venta de verduras y hortalizas (continuación)  
2019 (7 al 13 diciembre)

Productos y mercados	Pesos por kilogramo				Tendencia	Productos y mercados	Pesos por kilogramo				Tendencia
	Mínimo	Máximo	Medio				Mínimo	Máximo	Medio		
<b>Cebolla cabezona roja</b>						<b>Cebolla junca Aquitania (continuación)</b>					
Arauca (Arauca)	980	1.020	1.000		+	Buenaventura (Valle del Cauca)	2.500	2.600	2.517		-
Barranquilla, Barranquillita	889	1.000	961		-	Cali, Cavasa	756	1.600	1.184		+
Bogotá, D.C., Corabastos	600	900	756		-	Cali, Santa Helena	1.067	1.111	1.081		++
Cartagena, Bazurto	1.222	1.444	1.315		+	Chiquinquirá (Boyacá)	1.167	1.333	1.247		+
Cúcuta, Cenabastos	1.042	1.354	1.163		-	Duitama (Boyacá)	1.167	1.167	1.167		+
Neiva, Surabastos	1.556	1.667	1.597		-	Ibagué, Plaza La 21	1.400	1.400	1.400		-
Santa Marta (Magdalena)	1.702	2.125	1.845		-	Neiva, Surabastos	833	1.667	1.217		+
Sincelejo, Nuevo Mercado	1.111	1.714	1.450		-	San Gil (Santander)	1.333	1.400	1.359		=
Valledupar, Mercabastos	1.111	1.500	1.310		-	Socorro (Santander)	1.333	1.400	1.356		+
Valledupar, Mercado Nuevo	1.111	1.500	1.300		-	Sogamoso (Boyacá)	1.000	1.100	1.029		-
<b>Cebolla cabezona roja importada</b>						Tunja, Complejo de Servicios del Sur	933	1.100	1.025		+
Bucaramanga, Centroabastos	1.458	1.458	1.458		-	Valledupar, Mercabastos	833	1.667	1.250		-
Cali, Cavasa	1.333	1.444	1.402		-	<b>Cebolla junca Berlín</b>					
Ipiales (Nariño), Ipiales somos todos	1.087	1.087	1.087		-	Barranquilla, Barranquillita	1.000	1.500	1.244		-
Medellín, Central Mayorista de Antioquia	1.304	1.522	1.418		-	Barranquilla, Granabastos	1.067	1.133	1.094		-
Montería, Mercado del Sur	1.460	1.600	1.525		+	Cartagena, Bazurto	1.333	1.667	1.444		-
<b>Cebolla cabezona roja peruana</b>						Cúcuta, Cenabastos	781	1.094	925		-
Barranquilla, Barranquillita	1.522	1.739	1.656		-	Pamplona (Norte de Santander)	781	938	859		-
Barranquilla, Granabastos	1.522	1.630	1.578		-	Santa Marta (Magdalena)	1.267	1.333	1.307		-
Cartagena, Bazurto	1.522	1.739	1.621		+	Valledupar, Mercabastos	833	1.667	1.250		-
Montería, Mercado del Sur	1.000	1.200	1.123		+	<b>Cebolla junca pastusa</b>					
Sincelejo, Nuevo Mercado	1.630	1.783	1.697		+	La Unión (Nariño)	444	667	556		-
Valledupar, Mercabastos	1.413	1.739	1.594		-	Palmira (Valle del Cauca)	708	750	740		+
<b>Cebolla junca</b>						Pasto, El Potrerillo	444	889	644		+++
Arauca (Arauca)	1.370	1.481	1.444		-	Popayán, Plaza de mercado del barrio Bolívar	667	667	667		-
Armenia, Mercar	2.000	2.286	2.095		+	<b>Cebolla junca Tenerife</b>					
Bucaramanga, Centroabastos	625	1.250	938		-	Cali, Cavasa	600	1.650	1.113		-
Cartago (Valle del Cauca)	1.600	1.760	1.707		-	Cali, Santa Helena	1.150	1.500	1.342		+++
Florencia (Caquetá)	1.280	1.280	1.280		-	Palmira (Valle del Cauca)	889	1.111	950		++
Ipiales (Nariño), Ipiales somos todos	850	1.000	963		-	<b>Cebolla puerro</b>					
La Ceja (Antioquia)	1.600	1.600	1.600		-	Bogotá, D.C., Corabastos	1.500	1.750	1.631		+
Manizales, Centro Galerías	1.760	1.920	1.840		=	Cúcuta, Cenabastos	2.500	3.000	2.708		-
Medellín, Central Mayorista de Antioquia	1.471	3.000	2.066		-	Medellín, Central Mayorista de Antioquia	2.000	2.500	2.083		-
Medellín, Plaza Minorista "José María Villa"	1.500	2.500	2.113		-	Pamplona (Norte de Santander)	2.000	2.500	2.250		=
Montería, Mercado del Sur	2.000	2.500	2.208		-	<b>Cebollín chino</b>					
Pereira, La 41	1.067	1.333	1.178		-	Barranquilla, Barranquillita	3.000	3.500	3.250		-
Pereira, Mercasa	1.333	1.333	1.333		-	<b>Chócolo mazorca</b>					
Rionegro (Antioquia)	1.400	1.600	1.467		-	Armenia, Mercar	714	857	774		-
Sincelejo, Nuevo Mercado	1.200	1.400	1.333		-	Armenia, Retiro	643	786	695		-
Sonsón (Antioquia)	1.071	1.143	1.107		++	Barranquilla, Barranquillita	756	1.111	920		++
Túquerres (Nariño)	1.000	1.000	1.000		=	Bogotá, D.C., Corabastos	1.000	1.300	1.138		++
Ubaté (Cundinamarca)	1.167	1.167	1.167		+	Bucaramanga, Centroabastos	512	720	605		++
Villavicencio, CAV	1.167	1.667	1.389		+	Buenaventura (Valle del Cauca)	714	929	810		-
Yopal (Casanare)	1.167	1.167	1.167		-	Cali, Cavasa	429	643	530		-
<b>Cebolla junca Aquitania</b>											
Bogotá, D.C., Corabastos	1.000	1.667	1.290		-						

# BOLETÍN SEMANAL PRECIOS MAYORISTAS

**Cuadro 2.** Mercados mayoristas. Precios de venta de verduras y hortalizas (continuación)  
2019 (7 al 13 diciembre)

Productos y mercados	Pesos por kilogramo				Tendencia	Productos y mercados	Pesos por kilogramo				Tendencia
	Mínimo	Máximo	Medio	Precios			Mínimo	Máximo	Medio	Precios	
<b>Chócolo mazorca (continuación)</b>						<b>Cilantro (continuación)</b>					
Cali, Santa Helena	571	714	643		-	Cartagena, Bazaruto	2.500	3.000	2.833		-
Cartagena, Bazaruto	750	875	811		+	Cartago (Valle del Cauca)	2.000	2.500	2.333		-
Cartago (Valle del Cauca)	1.000	1.000	1.000		+	Chiquinquirá (Boyacá)	2.000	2.500	2.208		+++
Chiquinquirá (Boyacá)	600	800	717		-	Cúcuta, Cenabastos	3.500	5.000	4.375		-
Cúcuta, Cenabastos	636	727	697		+	Duitama (Boyacá)	2.000	2.000	2.000		-
Duitama (Boyacá)	800	900	867		+	Florencia (Caquetá)	4.000	4.000	4.000		-
Ibagué, Plaza La 21	640	880	770		-	Ibagué, Plaza La 21	2.000	2.400	2.133		+
Ipiales (Nariño), Ipiales somos todos	657	914	767		+	Ipiales (Nariño), Ipiales somos todos	2.000	2.800	2.267		-
Manizales, Centro Galerías	1.000	1.000	1.000		++	La Ceja (Antioquia)	2.500	3.000	2.583		++
Marinilla (Antioquia)	792	917	838		+	Manizales, Centro Galerías	2.600	2.800	2.700		=
Medellín, Central Mayorista de Antioquia	1.125	1.250	1.178		+	Marinilla (Antioquia)	1.000	2.000	1.467		+++
Medellín, Plaza Minorista "José María Villa"	867	1.200	1.133		++	Medellín, Central Mayorista de Antioquia	2.000	3.000	2.563		-
Montería, Mercado del Sur	600	660	625		+	Medellín, Plaza Minorista "José María Villa"	2.000	4.000	2.694		+++
Neiva, Surabastos	720	880	807		+	Montería, Mercado del Sur	3.000	5.000	4.000		++
Pamplona (Norte de Santander)	364	727	556		+	Neiva, Surabastos	5.333	10.000	7.569		-
Pasto, El Potrerillo	714	786	778		+	Palmira (Valle del Cauca)	1.250	1.500	1.406		+
Peñol (Antioquia)	750	917	840		+	Pamplona (Norte de Santander)	2.000	2.000	2.000		-
Popayán, Plaza de mercado del barrio Bolívar	429	457	432		-	Pasto, El Potrerillo	7.500	9.000	8.250		++
Rionegro (Antioquia)	929	1.071	990		-	Pereira, La 41	1.500	2.000	1.833		-
San Gil (Santander)	875	1.000	922		-	Pereira, Mercasa	2.000	2.500	2.042		=
San Vicente (Antioquia)	833	917	881		+	Popayán, Plaza de mercado del barrio Bolívar	2.000	2.500	2.250		=
Santa Marta (Magdalena)	900	1.000	980		+	Rionegro (Antioquia)	2.000	4.000	2.999		+
Sincelejo, Nuevo Mercado	700	800	727		++	San Gil (Santander)	4.000	4.000	4.000		=
Socorro (Santander)	1.075	1.200	1.135		+	Santa Marta (Magdalena)	4.000	4.000	4.000		+++
Sogamoso (Boyacá)	800	1.000	900		+	Sincelejo, Nuevo Mercado	3.000	4.000	3.333		+++
Sonsón (Antioquia)	550	600	575		-	Socorro (Santander)	4.000	4.000	4.000		=
Tunja, Complejo de Servicios del Sur	800	900	839		+	Sogamoso (Boyacá)	2.000	3.000	2.563		-
Ubaté (Cundinamarca)	800	900	867		-	Tuluá (Valle del Cauca)	3.500	4.000	3.583		+
Valledupar, Mercabastos	700	900	825		++	Tunja, Complejo de Servicios del Sur	1.250	2.000	1.719		++
Villavicencio, CAV	1.000	1.300	1.213		+	Ubaté (Cundinamarca)	1.500	2.000	1.750		-
Yopal (Casanare)	1.550	1.625	1.588		++	Valledupar, Mercabastos	2.000	3.000	2.417		+++
						Valledupar, Mercado Nuevo	2.000	3.000	2.417		+++
						Villavicencio, CAV	1.500	3.000	2.200		-
						Yopal (Casanare)	4.000	4.000	4.000		+++
<b>Cidra</b>						<b>Coles</b>					
Bogotá, D.C., Corabastos	800	1.000	840		-	Barranquilla, Barranquillita	3.500	4.000	3.750		-
Marinilla (Antioquia)	600	800	663		-	Bogotá, D.C., Corabastos	2.000	2.400	2.160		+++
Medellín, Central Mayorista de Antioquia	600	1.500	1.160		-	Medellín, Central Mayorista de Antioquia	1.000	1.000	1.000		=
Peñol (Antioquia)	600	900	753		+	Medellín, Plaza Minorista "José María Villa"	1.000	1.000	1.000		=
San Vicente (Antioquia)	600	700	663		-						
Villavicencio, CAV	1.000	1.600	1.338		-	<b>Coleflor</b>					
						Armenia, Mercar	1.500	1.667	1.611		-
						Barranquilla, Barranquillita	5.500	6.000	5.667		=
						Barranquilla, Granabastos	5.000	5.500	5.250		=
						Bogotá, D.C., Corabastos	600	1.200	940		++
						Bucaramanga, Centroabastos	3.000	4.000	3.500		++
						Cali, Cavasa	1.800	2.000	1.917		+

**Cuadro 2.** Mercados mayoristas. Precios de venta de verduras y hortalizas (continuación)  
2019 (7 al 13 diciembre)

Productos y mercados	Pesos por kilogramo				Tendencia	Productos y mercados	Pesos por kilogramo				Tendencia
	Mínimo	Máximo	Medio				Mínimo	Máximo	Medio		
<b>Coliflor (continuación)</b>						<b>Frijol verde cargamento</b>					
Cali, Santa Helena	1.700	1.800	1.717		+	Bogotá, D.C., Corabastos	2.600	3.000	2.693		+
Cartagena, Bazurto	5.000	5.000	5.000		+	Cali, Cavasa	2.800	3.400	3.113		++
Cartago (Valle del Cauca)	1.360	1.600	1.493		-	Cali, Santa Helena	2.800	3.000	2.867		-
Chiquinquirá (Boyacá)	1.100	1.400	1.221		+	Chiquinquirá (Boyacá)	2.300	2.400	2.375		-
Cúcuta, Cenabastos	3.500	4.000	3.792		+	Duitama (Boyacá)	2.000	2.200	2.133		-
Duitama (Boyacá)	1.500	1.500	1.500		+	El Carmen de Viboral (Antioquia)	2.500	2.600	2.550		++
Ipiales (Nariño), Ipiales somos todos	833	1.250	1.083		-	El Santuario (Antioquia)	2.700	3.000	2.808		++
Manizales, Centro Galerías	2.400	3.000	2.800		=	La Ceja (Antioquia)	2.500	2.500	2.500		-
Marinilla (Antioquia)	1.000	1.550	1.304		-	La Unión (Nariño)	2.200	2.400	2.300		-
Medellín, Central Mayorista de Antioquia	1.500	2.000	1.883		-	Marinilla (Antioquia)	2.200	2.700	2.438		++
Medellín, Plaza Minorista "José María Villa"	1.500	2.000	1.917		++	Medellín, Central Mayorista de Antioquia	2.500	3.200	2.840		++
Neiva, Surabastos	1.600	2.000	1.792		+	Medellín, Plaza Minorista "José María Villa"	2.600	3.700	3.171		+++
Palmira (Valle del Cauca)	1.700	1.800	1.767		-	Pasto, El Potrerillo	1.800	2.200	1.994		+
Pamplona (Norte de Santander)	2.000	2.000	2.000		=	Peñol (Antioquia)	2.400	2.900	2.642		+
Pasto, El Potrerillo	1.000	2.000	1.417		-	Popayán, Plaza de mercado del barrio Bolívar	2.400	2.600	2.575		-
Pereira, La 41	1.500	2.000	1.750		-	Rionegro (Antioquia)	2.700	3.200	2.938		++
Pereira, Mercasa	1.667	2.083	1.903		-	San Vicente (Antioquia)	2.500	2.800	2.650		++
Popayán, Plaza de mercado del barrio Bolívar	1.500	1.583	1.514		+	Sogamoso (Boyacá)	2.600	2.800	2.688		+
Sogamoso (Boyacá)	1.600	2.000	1.800		+	Sonsón (Antioquia)	2.300	2.500	2.375		-
Tunja, Complejo de Servicios del Sur	1.300	1.400	1.356		++	Tuluá (Valle del Cauca)	3.200	3.600	3.367		+
Túquerres (Nariño)	1.440	1.600	1.560		+++	Tunja, Complejo de Servicios del Sur	2.200	2.400	2.294		+
Ubaté (Cundinamarca)	1.000	1.200	1.100		-	Villavicencio, CAV	2.400	2.800	2.567		-
Villavicencio, CAV	1.600	1.800	1.633		+	Yopal (Casanare)	2.708	2.833	2.771		+
<b>Espinaca</b>						<b>Frijol verde en vaina</b>					
Armenia, Mercar	2.444	3.000	2.722		++	Arauca (Arauca)	3.587	3.804	3.696		-
Barranquilla, Barranquillita	5.500	6.000	5.667		=	Armenia, Mercar	2.880	3.040	2.987		-
Barranquilla, Granabastos	5.000	5.100	5.025		=	Barranquilla, Barranquillita	5.500	6.000	5.700		=
Bogotá, D.C., Corabastos	1.000	2.000	1.490		++	Barranquilla, Granabastos	4.800	5.000	4.963		-
Bucaramanga, Centroabastos	3.000	3.000	3.000		=	Bucaramanga, Centroabastos	1.500	2.200	1.963		+
Cartagena, Bazurto	5.000	5.000	5.000		+	Buenaventura (Valle del Cauca)	3.200	4.000	3.600		++
Chiquinquirá (Boyacá)	1.500	1.750	1.563		++	Cartago (Valle del Cauca)	3.500	3.600	3.550		+
Duitama (Boyacá)	1.667	1.667	1.667		-	Chiquinquirá (Boyacá)	1.600	2.000	1.800		+
Ibagué, Plaza La 21	2.000	2.667	2.361		+++	Cúcuta, Cenabastos	1.800	2.000	1.975		+
Ipiales (Nariño), Ipiales somos todos	1.000	1.000	1.000		=	Ibagué, Plaza La 21	2.400	2.800	2.587		+
Manizales, Centro Galerías	3.000	3.500	3.125		=	Ipiales (Nariño), Ipiales somos todos	2.222	2.593	2.392		-
Medellín, Central Mayorista de Antioquia	1.000	2.000	1.408		+	La Unión (Nariño)	2.400	2.600	2.500		=
Medellín, Plaza Minorista "José María Villa"	2.000	3.500	2.513		+++	Manizales, Centro Galerías	2.500	3.500	2.975		-
Neiva, Surabastos	2.118	2.824	2.490		++	Montería, Mercado del Sur	2.500	3.300	2.917		-
Pamplona (Norte de Santander)	2.000	2.000	2.000		=	Neiva, Surabastos	2.000	3.200	2.480		-
Pasto, El Potrerillo	1.500	2.500	2.083		++	Pamplona (Norte de Santander)	800	1.500	1.195		+
Sogamoso (Boyacá)	3.333	4.000	3.833		+	Pereira, La 41	3.000	3.500	3.242		+
Tunja, Complejo de Servicios del Sur	1.750	2.000	1.889		++	Pereira, Mercasa	3.000	3.700	3.321		+
Ubaté (Cundinamarca)	1.176	1.176	1.176		+	San Gil (Santander)	2.000	2.400	2.200		+
Villavicencio, CAV	1.400	1.800	1.600		+	Sincelejo, Nuevo Mercado	3.000	3.600	3.178		+
<b>Frijol verde bolo</b>						Socorro (Santander)	2.000	2.400	2.147		-
Cúcuta, Cenabastos	2.000	2.500	2.442		+	Tunja, Complejo de Servicios del Sur	1.560	1.700	1.614		++
Pamplona (Norte de Santander)	1.400	2.083	1.853		-						

# BOLETÍN SEMANAL PRECIOS MAYORISTAS

**Cuadro 2.** Mercados mayoristas. Precios de venta de verduras y hortalizas (continuación)  
2019 (7 al 13 diciembre)

Productos y mercados	Pesos por kilogramo				Tendencia	Productos y mercados	Pesos por kilogramo				Tendencia
	Mínimo	Máximo	Medio				Mínimo	Máximo	Medio		
<b>Haba verde</b>						<b>Habichuela (continuación)</b>					
Bogotá, D.C., Corabastos	1.000	1.360	1.185		+	Tunja, Complejo de Servicios del Sur	1.920	2.400	2.143		+
Chiquinquirá (Boyacá)	600	700	667		-	Ubaté (Cundinamarca)	1.600	1.600	1.600		n.d.
Duitama (Boyacá)	700	700	700		=	Valledupar, Mercabastos	1.500	2.250	1.917		+
Ipiales (Nariño), Ipiales somos todos	333	500	431		+++	Villavicencio, CAV	1.167	2.000	1.549		-
La Unión (Nariño)	600	733	667		+	Yopal (Casanare)	2.222	2.333	2.278		-
Pamplona (Norte de Santander)	600	1.000	919		+	<b>Habichuela larga</b>					
Sogamoso (Boyacá)	600	700	638		-	Barranquilla, Barranquillita	3.000	4.000	3.411		+
Tunja, Complejo de Servicios del Sur	760	900	825		++	Montería, Mercado del Sur	2.000	2.000	2.000		=
Túquerres (Nariño)	600	750	663		-	<b>Lechuga Batavia</b>					
Ubaté (Cundinamarca)	750	1.000	875		n.d.	Arauca (Arauca)	3.000	3.667	3.389		=
<b>Habichuela</b>						Armenia, Mercar	1.000	1.267	1.144		-
Arauca (Arauca)	2.273	2.545	2.439		+++	Barranquilla, Barranquillita	1.300	1.400	1.325		+
Armenia, Mercar	1.200	1.280	1.227		+	Barranquilla, Granabastos	1.200	1.300	1.258		+
Barranquilla, Barranquillita	2.000	2.500	2.188		+++	Bogotá, D.C., Corabastos	1.000	1.400	1.180		++
Barranquilla, Granabastos	1.750	2.400	2.038		+	Bucaramanga, Centroabastos	1.083	1.167	1.125		=
Bogotá, D.C., Corabastos	1.167	2.333	1.663		-	Buenaventura (Valle del Cauca)	1.300	1.500	1.417		+
Bucaramanga, Centroabastos	1.250	1.750	1.475		+	Cali, Cavasa	615	1.000	758		+++
Buenaventura (Valle del Cauca)	1.360	1.600	1.453		+	Cali, Santa Helena	692	769	731		+
Cali, Cavasa	1.000	1.400	1.192		+++	Cartagena, Bazurto	1.067	1.200	1.133		-
Cali, Santa Helena	1.400	1.600	1.500		+++	Cartago (Valle del Cauca)	1.154	1.308	1.256		-
Cartagena, Bazurto	2.000	2.500	2.175		+++	Chiquinquirá (Boyacá)	1.000	1.200	1.083		-
Cartago (Valle del Cauca)	960	1.200	1.107		-	Cúcuta, Cenabastos	1.000	1.167	1.035		+
Chiquinquirá (Boyacá)	1.600	1.800	1.650		-	Duitama (Boyacá)	1.400	1.500	1.433		+
Cúcuta, Cenabastos	1.250	2.000	1.690		+++	Ibagué, Plaza La 21	960	1.280	1.120		+
Duitama (Boyacá)	2.000	2.250	2.083		-	Ipiales (Nariño), Ipiales somos todos	615	769	667		+++
El Santuario (Antioquia)	400	1.000	728		-	Manizales, Centro Galerías	1.800	2.000	1.867		++
Florencia (Cauquetá)	1.600	1.600	1.600		-	Marinilla (Antioquia)	700	850	783		-
Ibagué, Plaza La 21	800	1.600	1.230		-	Medellín, Central Mayorista de Antioquia	643	875	749		-
Ipiales (Nariño), Ipiales somos todos	2.500	2.500	2.500		-	Medellín, Plaza Minorista "José María Villa"	714	1.000	841		++
La Ceja (Antioquia)	1.200	1.500	1.383		-	Montería, Mercado del Sur	833	1.250	1.042		-
Manizales, Centro Galerías	640	800	760		-	Neiva, Surabastos	960	1.440	1.133		++
Marinilla (Antioquia)	500	1.300	925		-	Palmira (Valle del Cauca)	769	1.000	897		+++
Medellín, Central Mayorista de Antioquia	500	1.200	852		-	Pamplona (Norte de Santander)	833	1.000	917		-
Medellín, Plaza Minorista "José María Villa"	1.200	1.600	1.342		-	Pasto, El Potrerillo	692	846	744		+
Montería, Mercado del Sur	2.000	2.400	2.133		-	Pereira, La 41	1.167	1.333	1.229		-
Neiva, Surabastos	800	2.000	1.403		-	Pereira, Mercasa	1.167	1.417	1.306		+
Palmira (Valle del Cauca)	1.000	1.400	1.175		+++	Popayán, Plaza de mercado del barrio Bolívar	769	769	769		=
Pamplona (Norte de Santander)	1.000	1.500	1.111		-	Rionegro (Antioquia)	1.000	1.300	1.142		-
Pasto, El Potrerillo	2.200	2.400	2.289		-	San Gil (Santander)	1.417	1.500	1.472		+
Pereira, La 41	800	1.200	1.040		-	Santa Marta (Magdalena)	1.500	1.583	1.508		-
Pereira, Mercasa	800	1.200	960		-	Sincelejo, Nuevo Mercado	1.200	1.200	1.200		-
Popayán, Plaza de mercado del barrio Bolívar	960	1.120	1.045		+	Sogamoso (Boyacá)	1.400	1.600	1.488		+
Rionegro (Antioquia)	700	1.300	1.067		-	Sonsón (Antioquia)	1.000	1.000	1.000		+++
San Gil (Santander)	1.136	1.364	1.263		-	Tuluá (Valle del Cauca)	846	1.231	1.019		++
Sincelejo, Nuevo Mercado	1.500	2.000	1.814		-	Tunja, Complejo de Servicios del Sur	900	1.100	989		++
Socorro (Santander)	1.364	1.364	1.364		-	Ubaté (Cundinamarca)	800	1.000	933		-
Sogamoso (Boyacá)	2.000	2.500	2.219		+	Valledupar, Mercabastos	1.250	1.500	1.424		=
Tuluá (Valle del Cauca)	800	1.120	997		+						

**Cuadro 2.** Mercados mayoristas. Precios de venta de verduras y hortalizas (continuación)  
2019 (7 al 13 diciembre)

Productos y mercados	Pesos por kilogramo				Tendencia	Productos y mercados	Pesos por kilogramo				Tendencia
	Mínimo	Máximo	Medio				Mínimo	Máximo	Medio		
<b>Lechuga Batavia (continuación)</b>						<b>Pepino cohombro (continuación)</b>					
Villavicencio, CAV	1.000	1.600	1.267	-		Sogamoso (Boyacá)	1.300	1.500	1.400	+	
Yopal (Casanare)	1.600	1.800	1.700	=		Sonsón (Antioquia)	800	1.000	875	+++	
<b>Lechuga crespa verde</b>						Tuluá (Valle del Cauca)	1.300	1.700	1.488	-	
Arauca (Arauca)	3.600	4.400	3.867	=		Tunja, Complejo de Servicios del Sur	1.120	1.320	1.233	+	
Bogotá, D.C., Corabastos	1.333	2.000	1.604	-		Valledupar, Mercabastos	1.200	1.600	1.342	+	
Bucaramanga, Centroabastos	2.400	2.600	2.500	+		Villavicencio, CAV	1.000	1.400	1.242	++	
Cali, Cavasa	2.800	3.000	2.883	+		<b>Pepino de rellenar</b>					
Cúcuta, Cenabastos	3.000	3.400	3.033	=		Bogotá, D.C., Corabastos	2.083	2.800	2.506	++	
Medellín, Central Mayorista de Antioquia	1.500	1.500	1.500	=		Chiquinquirá (Boyacá)	1.333	1.667	1.500	-	
Medellín, Plaza Minorista "José María Villa"	1.500	2.400	1.810	-		Ibagué, Plaza La 21	2.240	2.800	2.600	++	
Neiva, Surabastos	2.857	4.000	3.429	=		Medellín, Central Mayorista de Antioquia	2.000	2.000	2.000	-	
Villavicencio, CAV	4.800	6.400	5.400	+		Neiva, Surabastos	2.000	2.400	2.190	+	
<b>Pepino cohombro</b>						Sogamoso (Boyacá)	1.250	1.500	1.354	-	
Arauca (Arauca)	1.182	1.364	1.258	=		Tunja, Complejo de Servicios del Sur	1.500	1.667	1.604	+	
Armenia, Mercar	1.700	1.800	1.733	+++		Ubaté (Cundinamarca)	1.800	2.000	1.900	+	
Barranquilla, Barranquillita	1.400	1.600	1.467	+		Villavicencio, CAV	2.500	3.500	3.000	+	
Barranquilla, Granabastos	1.320	1.360	1.342	+		Yopal (Casanare)	2.000	2.000	2.000	-	
Bogotá, D.C., Corabastos	2.000	2.000	2.000	+		<b>Perejil</b>					
Bucaramanga, Centroabastos	1.000	1.320	1.110	-		Arauca (Arauca)	5.000	5.500	5.250	+	
Buenaventura (Valle del Cauca)	1.600	1.700	1.650	-		Armenia, Mercar	4.250	4.500	4.333	=	
Cali, Cavasa	1.333	1.500	1.369	-		Barranquilla, Barranquillita	7.500	8.000	7.833	=	
Cali, Santa Helena	1.267	1.333	1.311	-		Bogotá, D.C., Corabastos	2.000	2.667	2.208	+	
Cartagena, Bazurto	1.280	1.600	1.432	-		Bucaramanga, Centroabastos	2.000	3.500	2.875	+	
Cartago (Valle del Cauca)	1.200	1.600	1.467	-		Chiquinquirá (Boyacá)	1.600	2.000	1.950	-	
Cúcuta, Cenabastos	1.200	1.600	1.357	+		Duitama (Boyacá)	2.000	2.400	2.200	-	
Duitama (Boyacá)	1.200	1.400	1.333	++		Ibagué, Plaza La 21	3.000	4.500	3.719	+	
Florencia (Caquetá)	1.440	1.440	1.440	++		Ipiales (Nariño), Ipiales somos todos	3.000	4.000	3.083	+	
Ibagué, Plaza La 21	1.200	1.600	1.513	-		Manizales, Centro Galerías	4.000	5.200	4.600	=	
Ipiales (Nariño), Ipiales somos todos	1.667	1.667	1.667	=		Medellín, Central Mayorista de Antioquia	4.000	5.000	4.635	+	
La Ceja (Antioquia)	1.000	1.300	1.121	-		Medellín, Plaza Minorista "José María Villa"	2.000	3.000	2.344	++	
Manizales, Centro Galerías	1.300	1.300	1.300	=		Neiva, Surabastos	4.000	5.000	4.625	-	
Marinilla (Antioquia)	1.100	1.300	1.225	+++		Pamplona (Norte de Santander)	3.000	4.000	3.500	++	
Medellín, Central Mayorista de Antioquia	1.200	1.500	1.441	-		Pasto, El Potrerillo	3.500	4.000	3.792	+	
Medellín, Plaza Minorista "José María Villa"	1.300	1.700	1.483	+		San Gil (Santander)	4.000	4.000	4.000	=	
Montería, Mercado del Sur	1.140	1.700	1.331	-		Sogamoso (Boyacá)	2.000	2.400	2.200	=	
Neiva, Surabastos	1.600	2.000	1.950	=		Tunja, Complejo de Servicios del Sur	1.600	2.400	2.111	+++	
Palmira (Valle del Cauca)	1.333	1.667	1.542	-		<b>Pimentón</b>					
Pamplona (Norte de Santander)	1.400	1.600	1.500	-		Arauca (Arauca)	3.400	4.000	3.633	-	
Pasto, El Potrerillo	1.400	2.000	1.667	=		Armenia, Mercar	3.000	3.200	3.067	=	
Pereira, La 41	1.500	1.800	1.613	+		Barranquilla, Barranquillita	1.500	2.083	1.840	++	
Pereira, Mercasa	1.300	1.700	1.450	-		Barranquilla, Granabastos	1.667	1.917	1.750	+	
Popayán, Plaza de mercado del barrio Bolívar	769	769	769	=		Bogotá, D.C., Corabastos	4.500	5.000	4.675	-	
Rionegro (Antioquia)	800	1.400	1.067	+		Bucaramanga, Centroabastos	2.000	3.000	2.463	+	
San Gil (Santander)	1.000	1.280	1.156	+		Buenaventura (Valle del Cauca)	2.857	2.857	2.857	=	
Santa Marta (Magdalena)	1.480	1.600	1.548	-		Cali, Cavasa	2.000	2.500	2.350	-	
Sincelejo, Nuevo Mercado	1.200	1.200	1.200	-		Cali, Santa Helena	2.400	2.500	2.450	-	
Socorro (Santander)	960	1.000	980	+		Cartagena, Bazurto	2.917	3.333	3.171	++	



# BOLETÍN SEMANAL PRECIOS MAYORISTAS

**Cuadro 2.** Mercados mayoristas. Precios de venta de verduras y hortalizas (continuación)  
2019 (7 al 13 diciembre)

Productos y mercados	Pesos por kilogramo				Tendencia	Productos y mercados	Pesos por kilogramo				Tendencia
	Mínimo	Máximo	Medio	Precios			Mínimo	Máximo	Medio	Precios	
<b>Pimentón (continuación)</b>						<b>Remolacha</b>					
Cartago (Valle del Cauca)	3.000	3.500	3.300		++	Arauca (Arauca)	727	909	848		=
Chiquinquirá (Boyacá)	1.429	1.786	1.690		++	Armenia, Mercar	800	848	827		=
Cúcuta, Cenabastos	2.083	3.333	2.649		++	Barranquilla, Barranquillita	667	750	725		-
Duitama (Boyacá)	1.786	1.786	1.786		=	Barranquilla, Granabastos	667	750	704		+
Florencia (Cauquetá)	1.786	1.786	1.786		=	Bogotá, D.C., Corabastos	333	583	473		+
Ibagué, Plaza La 21	1.760	2.800	2.168		-	Bucaramanga, Centroabastos	600	800	725		+
Ipiales (Nariño), Ipiales somos todos	2.500	2.500	2.500		-	Cartagena, Bazurto	667	767	733		-
La Ceja (Antioquia)	3.000	3.700	3.408		+++	Chiquinquirá (Boyacá)	600	800	717		++
Manizales, Centro Galerías	3.000	3.200	3.100		+	Duitama (Boyacá)	700	800	767		+
Marinilla (Antioquia)	2.600	3.000	2.825		+++	El Santuario (Antioquia)	650	850	741		-
Medellín, Central Mayorista de Antioquia	3.000	4.000	3.627		+++	Florencia (Cauquetá)	1.000	1.000	1.000		=
Medellín, Plaza Minorista "José María Villa"	3.300	3.800	3.515		+++	Ibagué, Plaza La 21	800	800	800		+
Montería, Mercado del Sur	3.000	4.300	3.725		++	La Ceja (Antioquia)	900	1.000	967		-
Neiva, Surabastos	1.429	2.143	1.725		-	Manizales, Centro Galerías	1.000	1.091	1.045		=
Palmira (Valle del Cauca)	2.800	3.300	3.063		+	Medellín, Central Mayorista de Antioquia	700	800	713		+
Pamplona (Norte de Santander)	2.083	2.917	2.315		+	Medellín, Plaza Minorista "José María Villa"	1.000	1.000	1.000		-
Pasto, El Potrerillo	1.600	2.000	1.750		+	Montería, Mercado del Sur	1.000	1.200	1.083		-
Peñol (Antioquia)	2.500	2.800	2.658		+++	Neiva, Surabastos	480	640	593		+
Pereira, La 41	2.800	3.500	3.067		++	Rionegro (Antioquia)	900	1.100	974		+
Pereira, Mercasa	3.000	3.800	3.319		+++	San Gil (Santander)	880	1.000	951		+
Popayán, Plaza de mercado del barrio Bolívar	2.000	2.143	2.107		-	Santa Marta (Magdalena)	733	1.000	842		+
Rionegro (Antioquia)	2.100	3.000	2.646		++	Sincelejo, Nuevo Mercado	1.000	1.200	1.050		+
San Gil (Santander)	1.357	1.429	1.413		++	Sogamoso (Boyacá)	700	760	708		+
Santa Marta (Magdalena)	1.667	2.083	1.892		++	Tunja, Complejo de Servicios del Sur	420	540	493		-
Sincelejo, Nuevo Mercado	3.000	3.500	3.164		+	Valledupar, Mercabastos	833	1.000	882		++
Socorro (Santander)	1.429	1.786	1.613		+++	Villavicencio, CAV	667	833	802		++
Sogamoso (Boyacá)	1.786	1.786	1.786		+	Yopal (Casanare)	900	933	917		-
Sonsón (Antioquia)	2.000	2.200	2.100		-	<b>Remolacha bogotana</b>					
Tuluá (Valle del Cauca)	2.500	2.800	2.625		-	Buenaventura (Valle del Cauca)	880	1.040	960		-
Tunja, Complejo de Servicios del Sur	1.786	2.000	1.869		+	Cali, Cavasa	583	750	642		+++
Ubaté (Cundinamarca)	2.500	3.000	2.750		n.d.	Cali, Santa Helena	550	633	594		+
Valledupar, Mercabastos	2.500	3.333	2.826		++	Cartago (Valle del Cauca)	800	1.200	1.000		-
Valledupar, Mercado Nuevo	2.500	3.333	2.806		++	Palmira (Valle del Cauca)	583	667	639		=
Villavicencio, CAV	2.083	2.500	2.250		-	<b>Remolacha regional</b>					
Yopal (Casanare)	2.500	2.667	2.583		=	Cúcuta, Cenabastos	400	800	663		+++
<b>Pimentón verde</b>						Marinilla (Antioquia)	600	700	669		+
Bucaramanga, Centroabastos	923	1.308	1.173		+++	Pamplona (Norte de Santander)	400	700	550		+++
Medellín, Central Mayorista de Antioquia	3.500	4.500	4.021		n.d.	<b>Repollo blanco</b>					
<b>Rábano rojo</b>						Arauca (Arauca)	667	833	778		=
Armenia, Mercar	1.600	2.400	2.033		+	Armenia, Mercar	467	500	478		=
Barranquilla, Barranquillita	4.500	5.000	4.833		=	Barranquilla, Barranquillita	1.000	1.071	1.025		=
Bogotá, D.C., Corabastos	1.400	1.667	1.507		++	Barranquilla, Granabastos	971	1.000	990		+
Bucaramanga, Centroabastos	3.000	3.000	3.000		=	Bucaramanga, Centroabastos	560	640	600		+
Manizales, Centro Galerías	3.000	4.000	3.500		=	Buenaventura (Valle del Cauca)	833	1.000	861		+++
Medellín, Central Mayorista de Antioquia	2.000	2.000	2.000		++	Cali, Cavasa	533	833	645		+++
Neiva, Surabastos	3.000	3.500	3.313		+	Cali, Santa Helena	400	733	544		+++
Pasto, El Potrerillo	3.000	5.000	3.667		+++	Cartagena, Bazurto	857	1.143	1.024		=



# BOLETÍN SEMANAL PRECIOS MAYORISTAS

**Cuadro 2.** Mercados mayoristas. Precios de venta de verduras y hortalizas (conclusión)  
2019 (7 al 13 diciembre)

Productos y mercados	Pesos por kilogramo				Tendencia	Productos y mercados	Pesos por kilogramo				Tendencia
	Mínimo	Máximo	Medio	Precios			Mínimo	Máximo	Medio	Precios	
<b>Tomate larga vida (continuación)</b>						<b>Zanahoria (continuación)</b>					
Popayán, Plaza de mercado del barrio Bolívar	2.333	2.667	2.458		++	Florencia (Caquetá)	1.333	1.333	1.333		-
Tunja, Complejo de Servicios del Sur	1.591	2.091	1.860		-	Ibagué, Plaza La 21	1.120	1.440	1.313		-
Villavicencio, CAV	1.250	2.000	1.677		-	Ipiales (Nariño), Ipiales somos todos	560	600	587		+++
<b>Tomate riñón</b>						La Unión (Nariño)	500	500	500		++
Armenia, Mercar	2.700	2.800	2.767		=	Manizales, Centro Galerías	1.129	1.290	1.220		-
Bucaramanga, Centroabastos	2.273	2.273	2.273		=	Neiva, Surabastos	1.040	1.280	1.142		+
Cartago (Valle del Cauca)	2.800	3.000	2.867		-	Palmira (Valle del Cauca)	700	800	763		++
Ipiales (Nariño), Ipiales somos todos	1.000	1.273	1.136		+	Pamplona (Norte de Santander)	667	833	741		-
Manizales, Centro Galerías	2.000	2.000	2.000		=	Pasto, El Potrerillo	400	700	586		+
Medellín, Central Mayorista de Antioquia	2.500	3.000	2.556		+	Popayán, Plaza de mercado del barrio Bolívar	667	683	671		++
Sincelejo, Nuevo Mercado	2.600	2.800	2.672		-	San Gil (Santander)	1.083	1.333	1.193		++
<b>Tomate riñón valluno</b>						Santa Marta (Magdalena)	1.167	1.333	1.250		+
Montería, Mercado del Sur	2.600	3.000	2.775		-	Sincelejo, Nuevo Mercado	1.250	1.500	1.338		++
Pereira, Mercasa	2.500	3.000	2.813		+	Sogamoso (Boyacá)	1.083	1.167	1.146		+
<b>Tomate Riogrande</b>						Tuluá (Valle del Cauca)	667	750	708		n.d.
Bucaramanga, Centroabastos	909	1.591	1.239		-	Tunja, Complejo de Servicios del Sur	1.083	1.200	1.147		++
Cúcuta, Cenabastos	1.250	1.667	1.484		-	Túquerres (Nariño)	417	500	472		+++
Duitama (Boyacá)	1.364	1.364	1.364		=	Valledupar, Mercabastos	1.250	1.417	1.319		+
San Gil (Santander)	1.200	1.600	1.324		-	Villavicencio, CAV	917	1.333	1.139		+
Socorro (Santander)	1.400	1.520	1.430		+++	Yopal (Casanare)	1.333	1.417	1.375		=
Sogamoso (Boyacá)	1.364	1.455	1.386		-	<b>Zanahoria bogotana</b>					
Yopal (Casanare)	1.700	1.750	1.725		n.d.	Barranquilla, Barranquillita	1.250	1.417	1.326		+
<b>Tomate Riogrande bumangués</b>						Barranquilla, Granabastos	1.333	1.500	1.382		++
Barranquilla, Barranquillita	1.480	1.800	1.647		-	Buenaventura (Valle del Cauca)	1.500	1.667	1.583		+++
Barranquilla, Granabastos	1.591	1.955	1.784		-	Cali, Cavasa	1.333	1.500	1.418		+++
Cartagena, Bazurto	1.727	2.045	1.919		-	Cartagena, Bazurto	1.250	1.417	1.335		+
<b>Zanahoria</b>						Cúcuta, Cenabastos	1.333	1.833	1.514		++
Arauca (Arauca)	1.091	1.182	1.139		=	Pereira, La 41	1.133	1.333	1.210		-
Armenia, Mercar	1.133	1.167	1.144		=	Pereira, Mercasa	1.083	1.333	1.197		-
Bogotá, D.C., Corabastos	1.083	1.500	1.310		+	Tuluá (Valle del Cauca)	1.000	1.250	1.140		-
Bucaramanga, Centroabastos	1.083	1.250	1.177		+	<b>Zanahoria larga vida</b>					
Buenaventura (Valle del Cauca)	1.000	1.000	1.000		++	El Carmen de Viboral (Antioquia)	889	1.000	958		+++
Cali, Cavasa	800	1.000	873		+++	El Santuario (Antioquia)	1.000	1.111	1.080		+++
Cali, Santa Helena	900	1.200	1.050		+++	La Ceja (Antioquia)	1.000	1.400	1.189		+
Cartago (Valle del Cauca)	1.000	1.250	1.119		+	Marinilla (Antioquia)	917	1.083	1.008		+++
Chiquinquirá (Boyacá)	1.000	1.250	1.139		++	Medellín, Central Mayorista de Antioquia	889	1.111	979		++
Cúcuta, Cenabastos	917	1.167	1.069		+++	Medellín, Plaza Minorista "José María Villa"	1.111	1.333	1.237		+++
Duitama (Boyacá)	1.000	1.083	1.063		+	Montería, Mercado del Sur	889	1.267	1.122		+
						Rionegro (Antioquia)	989	1.111	1.058		+++
						Sonsón (Antioquia)	889	1.000	944		+++

## TENDENCIAS

---	-	+	+++
Variación mayor al -20 %	Variación entre 0 % y -10 %	Variación entre 0 % y 10 %	Variación mayor al 20 %
--	=	++	n. d.
Variación entre -10 % y -20 %	Variación igual a 0 %	Variación entre 10 % y 20 %	No determinado

## FRUTAS FRESCAS

### Cae la cotización del maracuyá

Durante la semana bajaron los precios mayoristas del maracuyá en veintiocho de los treinta y tres mercados donde se negoció. Los comerciantes afirmaron que la reducción obedeció al mayor ingreso de fruta procedente de Andalucía, La Unión, Caicedonia, Alcalá, Dagua (Valle de Cauca), Villanueva, Girón, Cimitarra (Santander), Tunja (Boyacá), El Peñol, Consacá, Taminango, Linares (Nariño), Arauquita, Tame, Saravena, (Arauca), Neiva, Rivera, Gigante (Huila), Lejanías, Acacias, Granada, Cubarral (Meta), Falán (Tolima), Armenia, La Tebaida (Quindío), Dabeiba, Uramita (Antioquia) y Puerto Santander (Norte de Santander). En Pereira y Tunja, los precios disminuyeron un 16,56% en promedio y, el kilo se vendió a \$2.125 y a \$1.967, respectivamente.

También cayeron las cotizaciones de los mangos Tommy y común, el banano criollo, la uva Isabela, la manzana verde importada, el tomate de árbol, la curuba, la gulupa, las mandarinas Arrayana y común, la piña gold y la guayaba agria. En el caso del mango Tommy, la reducción en el precio se pudo observar en veintisiete de los treinta y cinco mercados donde se ofreció y, estuvo asociada con el aumento en el abastecimiento de fruta procedente de Villanueva, Lebrija, (Santander), Espinal, San Luis, Guamo (Tolima), Anapoima, Apulo, Nocaima, La Mesa (Cundinamarca), Betulia, Anzá y El Retiro (Antioquia).

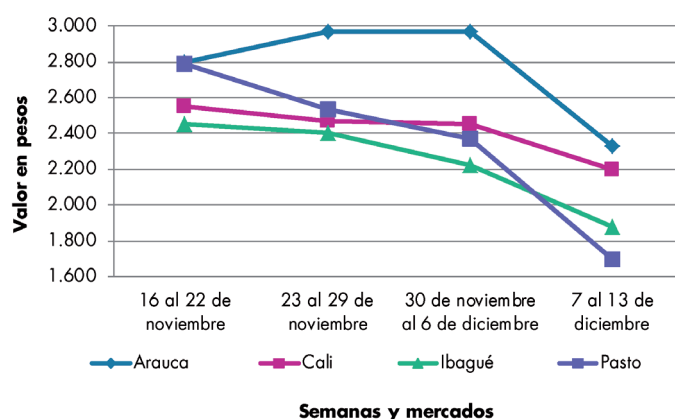
De la misma forma, se redujo el precio del banano criollo, esta vez en veintidós de los treinta y cinco mercados donde se negoció esta semana. Lo anterior se debió a un incremento en los rendimientos productivos en las zonas de cultivo de La Zona Bananera (Magdalena), Pereira

(Risaralda), Córdoba, Buenavista, Pijao, Montenegro, Armenia (Quindío), Aranzazu, Manizales, Neira (Caldas), Cucutilla, Pamplonita (Norte de Santander), Pácora (Caldas) y Bucarasica (Norte de Santander).

Igualmente, cayó la cotización mayorista de la uva Isabela ante la mayor disponibilidad de esta fruta en los municipios productores de Tunja (Boyacá), Neiva (Huila) y La Unión (Valle del Cauca). Esta tendencia se presentó en trece de los veintisiete mercados donde se consiguió. Del mismo modo, se redujo el precio de la manzana verde importada, esta vez en veintidós de los cuarenta mercados donde se negoció esta semana. Este comportamiento se explicó por la mayor llegada de carga procedente de Chile, Estados Unidos y Francia.

En contraste, se incrementaron las cotizaciones mayoristas de la ciruela importada, la pera importada, la papaya Maradol las naranjas Sweet, Tangelo y Valencia, los limones común y mandarino, la guayaba pera, el melón Cantalup y la granadilla. En cuanto a la granadilla, el alza ocurrió en veinticuatro de los veintinueve mercados donde se ofreció. Los comerciantes afirmaron que esta situación estuvo motivada por la finalización de las cosechas Urrao, Abejorral (Antioquia), La Unión (Nariño), La Unión, Bolívar, Tuluá (Valle del Cauca), Aguadas, Anserma (Caldas), Tarqui, Palermo, Gigante (Huila), Tunja, Sogamoso (Boyacá), Bucaramanga (Santander), Chitagá (Norte de Santander), San Bernardo, Cabrera, Sylvania, Fusagasugá y Guayabetal (Cundinamarca).

**Gráfico 5.** Comportamiento de los precios del maracuyá 2019 (16 de noviembre al 13 de diciembre)



Fuente: DANE, Sipsa.

# BOLETÍN SEMANAL PRECIOS MAYORISTAS

**Cuadro 3.** Mercados mayoristas. Precios de venta de frutas frescas 2019 (7 al 13 diciembre)

Productos y mercados	Pesos por kilogramo				Tendencia	Productos y mercados	Pesos por kilogramo				Tendencia
	Mínimo	Máximo	Medio				Mínimo	Máximo	Medio		
<b>Aguacate común</b>						<b>Badea</b>					
Bucaramanga, Centroabastos	3.000	4.500	3.800		+	Neiva, Surabastos	1.600	2.000	1.867		-
Buenaventura (Valle del Cauca)	3.000	3.200	3.067		=	<b>Banano bocadillo</b>					
Palmira (Valle del Cauca)	2.300	2.500	2.417		-	Bogotá, D.C., Corabastos	1.800	2.200	1.992		+
Santa Bárbara (Antioquia)	1.800	2.200	2.000		-	Duitama (Boyacá)	1.600	1.750	1.667		+
Tuluá (Valle del Cauca)	2.800	3.000	2.933		n.d.	Medellín, Central Mayorista de Antioquia	1.200	1.300	1.225		+
Villavicencio, CAV	3.500	4.000	3.875		-	Santa Bárbara (Antioquia)	833	1.000	917		=
<b>Aguacate Hass</b>						Sogamoso (Boyacá)	1.650	1.750	1.700		+
Bogotá, D.C., Corabastos	4.000	4.500	4.108		-	Tunja, Complejo de Servicios del Sur	1.450	1.600	1.500		+
Chiquinquirá (Boyacá)	2.500	2.500	2.500		+	<b>Banano criollo</b>					
La Ceja (Antioquia)	1.500	1.700	1.542		-	Armenia, Mercar	450	500	467		-
Medellín, Central Mayorista de Antioquia	2.200	2.700	2.458		-	Armenia, Retiro	350	400	383		-
Rionegro (Antioquia)	2.400	2.700	2.538		++	Barranquilla, Barranquillita	720	780	740		-
San Vicente (Antioquia)	2.000	2.200	2.075		+	Bogotá, D.C., Corabastos	1.500	1.700	1.629		+
Sonsón (Antioquia)	2.000	2.200	2.100		-	Bucaramanga, Centroabastos	1.400	1.600	1.475		-
Tunja, Complejo de Servicios del Sur	3.300	3.500	3.358		+	Buenaventura (Valle del Cauca)	1.111	1.222	1.185		=
<b>Aguacate papelillo</b>						Cali, Cavasa	889	1.000	964		-
Arauca (Arauca)	5.000	5.500	5.167		-	Cali, Santa Helena	889	944	926		+
Armenia, Mercar	3.200	3.600	3.444		-	Cartago (Valle del Cauca)	1.000	1.200	1.067		-
Armenia, Retiro	2.300	2.700	2.511		-	Chiquinquirá (Boyacá)	1.200	1.300	1.250		-
Bogotá, D.C., Corabastos	4.000	4.500	4.125		-	Cúcuta, Cenabastos	1.800	2.400	2.040		+
Bucaramanga, Centroabastos	3.800	4.000	3.900		-	Cúcuta, La Nueva Sexta	1.500	1.667	1.625		+
Buenaventura (Valle del Cauca)	4.000	4.500	4.233		+	Florencia (Cauquetá)	1.200	1.280	1.240		-
Cali, Cavasa	3.000	3.500	3.181		+	Ibagué, Plaza La 21	1.000	1.100	1.050		-
Cali, Santa Helena	3.200	3.500	3.350		-	La Ceja (Antioquia)	900	1.000	975		-
Cartagena, Bazurto	3.000	4.500	4.014		n.d.	La Unión (Nariño)	1.000	1.500	1.250		=
Cartago (Valle del Cauca)	3.000	3.500	3.250		+	Manizales, Centro Galerías	1.000	1.300	1.175		-
Chiquinquirá (Boyacá)	3.500	3.500	3.500		++	Medellín, Central Mayorista de Antioquia	1.200	1.400	1.288		+
Cúcuta, Cenabastos	3.000	3.500	3.417		-	Medellín, Plaza Minorista "José María Villa"	1.000	1.400	1.158		-
Duitama (Boyacá)	4.000	4.000	4.000		-	Neiva, Surabastos	1.000	1.400	1.187		+
Florencia (Cauquetá)	3.500	3.500	3.500		=	Palmira (Valle del Cauca)	1.200	1.200	1.200		=
Ibagué, Plaza La 21	3.000	3.500	3.213		+	Pamplona (Norte de Santander)	1.700	2.000	1.950		-
Manizales, Centro Galerías	2.500	3.000	2.825		=	Pereira, La 41	1.000	1.300	1.183		-
Medellín, Central Mayorista de Antioquia	2.800	3.200	3.033		-	Pereira, Mercasa	800	1.000	950		-
Medellín, Plaza Minorista "José María Villa"	2.500	3.000	2.854		-	Popayán, Plaza de mercado del barrio Bolívar	1.200	1.200	1.200		+
Montería, Mercado del Sur	3.500	4.500	3.983		+	Rionegro (Antioquia)	900	1.200	1.025		-
Neiva, Surabastos	3.500	4.000	3.650		-	San Gil (Santander)	720	800	756		-
Palmira (Valle del Cauca)	3.000	3.400	3.175		+	Santa Bárbara (Antioquia)	600	750	644		-
Pereira, La 41	2.800	3.500	3.242		-	Santa Marta (Magdalena)	647	706	662		-
Pereira, Mercasa	2.600	3.500	3.017		+	Socorro (Santander)	720	800	760		+
Popayán, Plaza de mercado del barrio Bolívar	3.000	3.200	3.025		=	Sogamoso (Boyacá)	1.250	1.300	1.281		=
Rionegro (Antioquia)	3.400	3.600	3.500		++	Sonsón (Antioquia)	750	800	775		-
Santa Bárbara (Antioquia)	2.000	2.600	2.333		+	Tuluá (Valle del Cauca)	800	1.100	933		-
Sinclair, Nuevo Mercado	3.500	3.800	3.567		-	Tunja, Complejo de Servicios del Sur	1.500	1.600	1.558		+
Sogamoso (Boyacá)	4.000	4.500	4.313		=	Villavicencio, CAV	1.800	2.200	1.992		-
Tuluá (Valle del Cauca)	3.500	3.800	3.625		+++	<b>Banano Urabá</b>					
Tunja, Complejo de Servicios del Sur	4.000	4.300	4.156		+	Arauca (Arauca)	1.667	1.778	1.741		=
Ubaté (Cundinamarca)	3.500	4.000	3.750		=	Barranquilla, Barranquillita	900	900	900		-
Valledupar, Mercado Nuevo	5.000	5.000	5.000		n.d.						
Villavicencio, CAV	4.000	5.000	4.621		-						

**Cuadro 3.** Mercados mayoristas. Precios de venta de frutas frescas (continuación)  
2019 (7 al 13 diciembre)

Productos y mercados	Pesos por kilogramo				Tendencia	Productos y mercados	Pesos por kilogramo				Tendencia
	Mínimo	Máximo	Medio				Mínimo	Máximo	Medio		
<b>Banano Urabá (continuación)</b>						<b>Coco (continuación)</b>					
Bogotá, D.C., Corabastos	1.350	1.400	1.376	-		Cali, Cavasa	2.061	2.182	2.121	=	
Bucaramanga, Centroabastos	1.250	1.350	1.288	-		Cali, Santa Helena	1.778	1.889	1.852	+	
Chiquinquirá (Boyacá)	1.350	1.400	1.392	+		Cartagena, Bazurto	3.640	4.200	3.924	-	
Duitama (Boyacá)	1.200	1.250	1.233	-		Cartago (Valle del Cauca)	2.133	2.667	2.356	-	
Medellín, Plaza Minorista "José María Villa"	1.000	1.100	1.025	-		La Unión (Nariño)	1.667	1.944	1.764	=	
Montería, Mercado del Sur	1.000	1.000	1.000	=		Manizales, Centro Galerías	2.710	3.226	3.097	-	
Pamplona (Norte de Santander)	1.450	1.500	1.492	-		Medellín, Central Mayorista de Antioquia	6.538	7.000	6.769	=	
Sogamoso (Boyacá)	1.200	1.300	1.250	-		Montería, Mercado del Sur	3.600	4.000	3.750	=	
Tunja, Complejo de Servicios del Sur	1.150	1.300	1.226	+		Palmira (Valle del Cauca)	1.889	2.000	1.954	+	
Valledupar, Mercabastos	625	750	665	+		Pereira, Mercasa	3.200	3.200	3.200	+	
Villavicencio, CAV	800	880	865	+		Sincelejo, Nuevo Mercado	2.900	2.900	2.900	-	
Yopal (Casanare)	1.556	1.556	1.556	=							
<b>Borojó</b>						<b>Curuba</b>					
Bogotá, D.C., Corabastos	5.000	5.500	5.083	-		Arauca (Arauca)	2.450	2.650	2.533	=	
Bucaramanga, Centroabastos	5.500	6.000	5.688	-		Armenia, Mercar	1.500	1.900	1.656	+	
Cúcuta, Cenabastos	6.500	7.000	6.958	+		Bogotá, D.C., Corabastos	1.364	1.591	1.473	-	
Medellín, Central Mayorista de Antioquia	4.600	5.000	4.842	-		Bucaramanga, Centroabastos	520	600	550	-	
Pamplona (Norte de Santander)	7.000	8.000	7.500	-		Buenaventura (Valle del Cauca)	2.600	3.000	2.900	+	
Villavicencio, CAV	5.500	6.500	5.979	-		Cali, Cavasa	1.250	1.400	1.301	+	
<b>Breva</b>						Cartago (Valle del Cauca)	2.200	2.600	2.417	-	
Armenia, Mercar	6.400	6.560	6.507	+		Chiquinquirá (Boyacá)	545	727	650	-	
Bucaramanga, Centroabastos	2.000	2.000	2.000	=		Cúcuta, Cenabastos	667	1.000	847	+	
Ibagué, Plaza La 21	4.000	4.800	4.400	+++		Ibagué, Plaza La 21	1.100	1.500	1.267	-	
Medellín, Central Mayorista de Antioquia	3.300	4.000	3.721	+++		Ipiales (Nariño), Ipiales somos todos	833	1.000	898	-	
<b>Ciruela importada</b>						Manizales, Centro Galerías	1.700	2.000	1.900	n.d.	
Bogotá, D.C., Corabastos	9.444	10.222	9.775	+		Medellín, Central Mayorista de Antioquia	1.400	1.800	1.523	-	
Bucaramanga, Centroabastos	6.818	8.182	7.784	+		Neiva, Surabastos	1.200	1.400	1.317	-	
Cúcuta, Cenabastos	10.000	10.000	10.000	=		Pamplona (Norte de Santander)	333	625	424	-	
Medellín, Central Mayorista de Antioquia	9.375	10.000	9.896	+		Pereira, Mercasa	2.000	2.500	2.317	-	
Neiva, Surabastos	9.778	10.000	9.917	+		San Gil (Santander)	1.320	1.520	1.409	-	
Valledupar, Mercado Nuevo	9.750	10.000	9.875	=		Socorro (Santander)	1.000	1.120	1.050	-	
<b>Ciruela roja</b>						Sogamoso (Boyacá)	1.364	1.591	1.415	+	
Bogotá, D.C., Corabastos	1.800	2.200	2.015	-		Sonsón (Antioquia)	900	1.000	950	-	
Bucaramanga, Centroabastos	1.800	2.800	2.400	+++		Tunja, Complejo de Servicios del Sur	1.045	1.182	1.129	-	
Cúcuta, Cenabastos	2.000	2.500	2.219	+		Valledupar, Mercabastos	1.200	1.600	1.390	-	
Medellín, Central Mayorista de Antioquia	2.500	2.900	2.663	+		Villavicencio, CAV	1.200	1.400	1.300	-	
Neiva, Surabastos	2.000	2.200	2.107	+							
Pamplona (Norte de Santander)	2.000	3.000	2.250	+		<b>Durazno importado</b>					
San Gil (Santander)	1.600	1.800	1.689	+		Bogotá, D.C., Corabastos	9.556	10.444	9.993	n.d.	
Sogamoso (Boyacá)	1.400	1.600	1.550	+		Neiva, Surabastos	10.625	11.250	10.844	+	
Tunja, Complejo de Servicios del Sur	1.480	1.800	1.643	++		Valledupar, Mercado Nuevo	9.750	10.000	9.875	=	
<b>Coco</b>						<b>Durazno nacional</b>					
Armenia, Mercar	2.667	2.800	2.756	=		Bogotá, D.C., Corabastos	4.000	4.500	4.136	+	
Barranquilla, Barranquillita	3.800	4.200	4.000	=		Bucaramanga, Centroabastos	2.600	3.000	2.875	+	
Bogotá, D.C., Corabastos	3.667	4.000	3.753	+		Chiquinquirá (Boyacá)	1.591	1.818	1.790	-	
						Medellín, Central Mayorista de Antioquia	4.000	4.500	4.385	+	
						San Gil (Santander)	2.800	3.500	3.056	+	
						Socorro (Santander)	3.500	3.800	3.650	=	
						Tunja, Complejo de Servicios del Sur	1.818	1.955	1.878	-	

# BOLETÍN SEMANAL PRECIOS MAYORISTAS

**Cuadro 3.** Mercados mayoristas. Precios de venta de frutas frescas (continuación)  
2019 (7 al 13 diciembre)

Productos y mercados	Pesos por kilogramo				Tendencia	Productos y mercados	Pesos por kilogramo				Tendencia
	Mínimo	Máximo	Medio				Mínimo	Máximo	Medio		
<b>Feijoa</b>						<b>Granadilla (continuación)</b>					
Bogotá, D.C., Corabastos	3.500	4.500	4.098		+	Palmira (Valle del Cauca)	3.667	4.000	3.858		+
San Gil (Santander)	4.000	4.000	4.000		=	Pamplona (Norte de Santander)	3.929	3.929	3.929		n.d.
Sogamoso (Boyacá)	2.045	2.500	2.290		-	Pasto, El Potrerillo	2.333	2.667	2.481		+
Tunja, Complejo de Servicios del Sur	2.864	3.182	3.004		+	Pereira, Mercasa	4.667	5.000	4.833		+
<b>Fresa</b>						Popayán, Plaza de mercado del barrio Bolívar	2.800	3.333	3.044		++
Armenia, Mercar	5.250	5.600	5.450		=	Rionegro (Antioquia)	4.615	5.385	5.027		+
Bogotá, D.C., Corabastos	5.000	5.600	5.383		+	San Gil (Santander)	4.143	5.000	4.587		+
Bucaramanga, Centroabastos	3.000	4.000	3.500		=	Socorro (Santander)	4.286	4.286	4.286		n.d.
Cali, Cavasa	4.000	4.000	4.000		=	Sogamoso (Boyacá)	3.667	4.333	3.983		+
Cali, Santa Helena	4.000	4.000	4.000		=	Tuluá (Valle del Cauca)	3.333	4.333	3.833		++
Cartago (Valle del Cauca)	3.800	4.200	3.967		-	Tunja, Complejo de Servicios del Sur	3.667	4.133	3.933		+
Chiquinquirá (Boyacá)	3.467	3.733	3.689		-	Villavicencio, CAV	3.667	4.333	4.125		+
Cúcuta, Cenabastos	2.500	3.000	2.667		+	Yopal (Casanare)	4.267	4.400	4.333		=
Duitama (Boyacá)	4.000	4.000	4.000		=	<b>Guanábana</b>					
Ipiales (Nariño), Ipiales somos todos	3.200	3.600	3.400		-	Armenia, Mercar	2.300	2.400	2.333		=
Manizales, Centro Galerías	4.400	4.400	4.400		=	Barranquilla, Barranquillita	4.000	4.600	4.367		+
Medellín, Central Mayorista de Antioquia	7.000	7.500	7.250		+	Bogotá, D.C., Corabastos	3.600	4.000	3.875		+
Medellín, Plaza Minorista "José María Villa"	5.000	7.000	5.667		=	Bucaramanga, Centroabastos	2.600	3.400	3.025		+
Montería, Mercado del Sur	4.000	4.000	4.000		=	Cali, Cavasa	2.700	2.800	2.756		-
Neiva, Surabastos	3.750	4.750	4.289		+	Cartago (Valle del Cauca)	2.200	2.600	2.400		-
Pamplona (Norte de Santander)	3.000	3.000	3.000		=	Chiquinquirá (Boyacá)	1.700	1.800	1.750		+
Pasto, El Potrerillo	5.000	5.000	5.000		=	Cúcuta, Cenabastos	2.500	2.800	2.602		-
Pereira, Mercasa	4.200	4.200	4.200		=	Duitama (Boyacá)	3.000	3.000	3.000		+
San Gil (Santander)	4.000	4.800	4.474		++	Ipiales (Nariño), Ipiales somos todos	2.400	2.800	2.693		-
Sincelejo, Nuevo Mercado	3.600	4.000	3.778		-	La Unión (Nariño)	3.000	3.000	3.000		=
Socorro (Santander)	3.867	4.267	4.033		-	Manizales, Centro Galerías	2.000	2.200	2.100		=
Sogamoso (Boyacá)	4.000	4.400	4.175		-	Medellín, Central Mayorista de Antioquia	2.500	2.800	2.633		+
Tunja, Complejo de Servicios del Sur	3.333	3.600	3.456		-	Medellín, Plaza Minorista "José María Villa"	2.600	3.000	2.693		-
Ubaté (Cundinamarca)	3.000	3.500	3.250		n.d.	Pamplona (Norte de Santander)	3.500	4.000	3.750		=
Villavicencio, CAV	4.375	5.000	4.675		-	Pasto, El Potrerillo	3.200	3.500	3.383		=
Yopal (Casanare)	4.375	4.375	4.375		+	Pereira, La 41	3.000	3.000	3.000		-
<b>Granadilla</b>						Pereira, Mercasa	2.600	3.000	2.733		+
Arauca (Arauca)	3.714	4.714	4.286		=	Popayán, Plaza de mercado del barrio Bolívar	2.600	2.700	2.688		-
Armenia, Mercar	4.800	5.000	4.933		=	San Gil (Santander)	3.000	3.500	3.189		-
Bogotá, D.C., Corabastos	3.600	4.000	3.738		+	Santa Bárbara (Antioquia)	1.000	1.300	1.113		+++
Bucaramanga, Centroabastos	4.143	5.000	4.750		++	Sogamoso (Boyacá)	2.800	3.200	3.000		+
Cali, Cavasa	4.000	4.667	4.304		++	Tunja, Complejo de Servicios del Sur	3.200	3.400	3.267		+
Cali, Santa Helena	3.333	3.667	3.389		+	Valledupar, Mercabastos	3.000	3.500	3.250		n.d.
Cartago (Valle del Cauca)	4.000	4.667	4.400		+	Villavicencio, CAV	3.500	4.000	3.804		+
Chiquinquirá (Boyacá)	3.000	3.667	3.278		-	<b>Guayaba agria</b>					
Cúcuta, Cenabastos	3.214	4.286	3.601		+	Armenia, Mercar	2.200	2.300	2.267		-
Duitama (Boyacá)	3.667	4.000	3.822		+	Cartago (Valle del Cauca)	2.200	2.800	2.467		+
Florencia (Caquetá)	2.333	2.333	2.333		-	Manizales, Centro Galerías	2.700	3.500	3.033		-
Ibagué, Plaza La 21	2.333	2.333	2.333		++	Montería, Mercado del Sur	880	1.200	1.043		-
La Unión (Nariño)	1.333	1.333	1.333		++	Pereira, La 41	1.800	2.600	2.196		-
Manizales, Centro Galerías	4.333	4.667	4.556		++	Pereira, Mercasa	1.200	2.200	1.635		-
Medellín, Central Mayorista de Antioquia	3.077	6.000	4.482		+	Sincelejo, Nuevo Mercado	1.200	1.400	1.298		-
Neiva, Surabastos	2.667	3.333	3.015		+						

**Cuadro 3.** Mercados mayoristas. Precios de venta de frutas frescas (continuación)  
2019 (7 al 13 diciembre)

Productos y mercados	Pesos por kilogramo			
	Mínimo	Máximo	Medio	Tendencia
<b>Guayaba Atlántico</b>				
Barranquilla, Barranquillita	1.600	1.920	1.742	+
<b>Guayaba común</b>				
Barranquilla, Barranquillita	2.080	2.240	2.138	+
Cúcuta, Cenabastos	1.500	1.500	1.500	++
Montería, Mercado del Sur	1.320	1.720	1.467	-
Sincelejo, Nuevo Mercado	2.000	2.200	2.083	-
Valledupar, Mercabastos	2.200	2.400	2.347	+
<b>Guayaba manzana</b>				
Cartago (Valle del Cauca)	1.500	1.700	1.600	-
Manizales, Centro Galerías	2.000	2.500	2.225	=
Medellín, Central Mayorista de Antioquia	2.400	2.800	2.552	-
Rionegro (Antioquia)	2.600	2.800	2.725	+
<b>Guayaba pera</b>				
Arauca (Arauca)	2.000	2.136	2.061	=
Armenia, Mercar	1.800	2.300	2.044	+++
Barranquilla, Barranquillita	2.200	2.500	2.322	+
Barranquilla, Granabastos	2.200	2.400	2.292	+
Bogotá, D.C., Corabastos	1.571	2.143	1.798	-
Bucaramanga, Centroabastos	1.600	2.000	1.800	++
Buenaventura (Valle del Cauca)	2.300	2.400	2.350	-
Cali, Cavasa	1.600	1.800	1.706	-
Cali, Santa Helena	1.700	1.800	1.733	-
Cartagena, Bazurto	2.500	2.800	2.583	-
Cartago (Valle del Cauca)	1.500	1.700	1.550	+
Chiquinquirá (Boyacá)	1.500	1.600	1.533	+
Cúcuta, Cenabastos	2.045	2.500	2.292	+
Duitama (Boyacá)	1.818	1.955	1.864	-
Ibagué, Plaza La 21	1.200	1.750	1.450	-
Ipiales (Nariño), Ipiales somos todos	2.000	2.500	2.261	+
La Ceja (Antioquia)	1.600	2.000	1.867	-
La Unión (Nariño)	1.500	1.750	1.625	+
Manizales, Centro Galerías	1.700	2.000	1.900	+
Medellín, Central Mayorista de Antioquia	1.800	2.000	1.946	+
Medellín, Plaza Minorista "José María Villa"	1.800	2.200	1.952	-
Neiva, Surabastos	1.400	1.700	1.553	+
Palmira (Valle del Cauca)	1.700	1.900	1.813	=
Pamplona (Norte de Santander)	2.045	2.500	2.273	+
Pasto, El Potrerillo	1.800	2.000	1.933	-
Pereira, La 41	1.500	1.800	1.617	+
Pereira, Mercasa	1.500	1.800	1.608	++
Popayán, Plaza de mercado del barrio Bolívar	1.700	1.800	1.750	-
Rionegro (Antioquia)	2.000	2.300	2.183	+
San Gil (Santander)	1.520	1.800	1.658	+
Sogamoso (Boyacá)	1.591	1.727	1.670	-
Tuluá (Valle del Cauca)	1.600	1.800	1.725	+
Tunja, Complejo de Servicios del Sur	1.455	1.591	1.527	+
<b>Guayaba pera (continuación)</b>				
Túquerres (Nariño)	1.970	2.130	2.033	+
Ubaté (Cundinamarca)	1.750	1.750	1.750	n.d.
Villavicencio, CAV	900	1.200	1.000	-
<b>Guayaba pera valluna</b>				
Medellín, Central Mayorista de Antioquia	2.200	2.400	2.340	-
<b>Gulupa</b>				
Bogotá, D.C., Corabastos	1.133	1.667	1.457	-
Ibagué, Plaza La 21	1.120	1.280	1.203	-
Medellín, Central Mayorista de Antioquia	1.000	1.300	1.171	-
Neiva, Surabastos	1.600	1.760	1.693	-
Peñol (Antioquia)	850	1.100	979	-
Sonsón (Antioquia)	800	1.000	875	-
<b>Higo</b>				
Bogotá, D.C., Corabastos	4.500	5.600	4.952	-
Medellín, Central Mayorista de Antioquia	2.500	3.000	2.875	+
Sonsón (Antioquia)	1.000	1.500	1.250	n.d.
<b>Kivi</b>				
Bogotá, D.C., Corabastos	11.000	12.500	11.693	-
Bucaramanga, Centroabastos	11.500	12.500	12.125	+
Cali, Cavasa	11.000	11.500	11.292	n.d.
Cali, Santa Helena	8.000	10.000	9.033	++
Chiquinquirá (Boyacá)	12.000	12.500	12.333	-
Cúcuta, Cenabastos	14.000	15.000	14.833	+
Duitama (Boyacá)	11.000	11.000	11.000	-
Ibagué, Plaza La 21	10.000	11.000	10.333	+
Manizales, Centro Galerías	11.000	11.500	11.354	-
Medellín, Central Mayorista de Antioquia	11.500	12.500	11.823	-
Neiva, Surabastos	11.500	12.000	11.833	+
Pamplona (Norte de Santander)	12.000	12.000	12.000	-
Pasto, El Potrerillo	8.333	8.889	8.796	-
Pereira, La 41	10.000	11.000	10.458	-
Pereira, Mercasa	10.000	11.500	10.729	+
Popayán, Plaza de mercado del barrio Bolívar	9.000	9.500	9.375	-
San Gil (Santander)	9.000	11.000	9.889	-
Sogamoso (Boyacá)	11.000	11.500	11.250	+
Tuluá (Valle del Cauca)	11.500	13.000	12.125	+
Tunja, Complejo de Servicios del Sur	12.000	13.000	12.389	+
Villavicencio, CAV	11.000	12.000	11.438	+
<b>Limón común</b>				
Armenia, Mercar	2.300	2.600	2.400	=
Bogotá, D.C., Corabastos	1.857	2.029	1.921	-
Bucaramanga, Centroabastos	1.800	2.400	2.075	+
Bucaramanga, Mercados del centro	2.000	2.200	2.133	+
Cali, Cavasa	1.500	2.000	1.793	+++
Cali, Santa Helena	1.667	2.000	1.833	+







# BOLETÍN SEMANAL PRECIOS MAYORISTAS

**Cuadro 3.** Mercados mayoristas. Precios de venta de frutas frescas (continuación)  
2019 (7 al 13 diciembre)

Productos y mercados	Pesos por kilogramo				Tendencia	Productos y mercados	Pesos por kilogramo				Tendencia
	Mínimo	Máximo	Medio				Mínimo	Máximo	Medio		
<b>Mango manzano</b>						<b>Mango Yulima</b>					
Armenia, Mercar	800	800	800	=		Armenia, Mercar	800	900	833	=	
Buenaventura (Valle del Cauca)	1.500	1.500	1.500	-		Duitama (Boyacá)	1.364	1.591	1.477	-	
Florencia (Caquetá)	920	920	920	=		Medellín, Plaza Minorista "José María Villa"	1.300	1.500	1.390	+	
Pereira, La 41	1.100	1.200	1.150	+		Pereira, La 41	1.000	1.200	1.133	+	
Pereira, Mercasa	1.000	1.200	1.067	-		Pereira, Mercasa	900	1.200	1.008	+	
Sogamoso (Boyacá)	1.136	1.364	1.227	-		Sogamoso (Boyacá)	1.136	1.364	1.307	-	
Tunja, Complejo de Servicios del Sur	1.273	1.455	1.351	-							
<b>Mango reina</b>						<b>Manzana nacional</b>					
Armenia, Mercar	700	800	767	=		Bogotá, D.C., Corabastos	2.500	3.000	2.717	-	
Chiquinquirá (Boyacá)	1.045	1.136	1.121	-		Medellín, Central Mayorista de Antioquia	3.500	4.000	3.602	-	
Ubaté (Cundinamarca)	1.250	1.500	1.375	-		Sogamoso (Boyacá)	2.045	2.500	2.244	+	
						Tunja, Complejo de Servicios del Sur	1.909	2.136	2.011	+	
<b>Mango Tommy</b>						<b>Manzana roja importada</b>					
Armenia, Mercar	800	900	833	-		Arauca (Arauca)	5.400	5.500	5.467	=	
Barranquilla, Barranquillita	2.000	2.800	2.493	-		Armenia, Mercar	5.263	5.526	5.404	=	
Bogotá, D.C., Corabastos	1.364	1.818	1.680	-		Barranquilla, Barranquillita	5.158	5.263	5.211	=	
Bucaramanga, Centroabastos	1.280	1.400	1.385	-		Bogotá, D.C., Corabastos	5.526	5.789	5.749	-	
Bucaramanga, Mercados del centro	1.400	1.400	1.400	=		Bucaramanga, Centroabastos	4.900	5.000	4.938	+	
Cali, Cavasa	1.400	1.800	1.558	-		Buenaventura (Valle del Cauca)	5.789	6.053	5.877	=	
Cali, Santa Helena	1.400	1.520	1.453	-		Cali, Cavasa	5.000	5.263	5.110	=	
Cartagena, Bazurto	1.400	1.800	1.650	+		Cali, Santa Helena	5.000	5.263	5.219	+	
Cartago (Valle del Cauca)	1.167	1.400	1.261	-		Cartagena, Bazurto	5.263	5.895	5.465	+	
Chiquinquirá (Boyacá)	1.136	1.136	1.136	-		Cartago (Valle del Cauca)	4.737	4.737	4.737	-	
Cúcuta, Cenabastos	1.400	1.800	1.580	-		Chiquinquirá (Boyacá)	6.316	6.579	6.404	+	
Duitama (Boyacá)	1.364	1.364	1.364	-		Cúcuta, Cenabastos	5.500	5.750	5.583	+	
Ibagué, Plaza La 21	800	1.200	1.075	-		Duitama (Boyacá)	5.789	5.895	5.825	+	
Ipiales (Nariño), Ipiales somos todos	1.280	1.400	1.383	-		Florencia (Caquetá)	5.789	5.789	5.789	-	
La Ceja (Antioquia)	1.200	1.200	1.200	-		Ibagué, Plaza La 21	5.263	5.263	5.263	=	
La Unión (Nariño)	2.000	2.000	2.000	-		Ipiales (Nariño), Ipiales somos todos	5.158	5.263	5.211	=	
Manizales, Centro Galerías	2.000	2.300	2.100	-		La Unión (Nariño)	5.263	5.263	5.263	-	
Medellín, Central Mayorista de Antioquia	1.000	1.300	1.142	-		Manizales, Centro Galerías	5.263	5.789	5.526	-	
Medellín, Plaza Minorista "José María Villa"	1.200	1.300	1.246	-		Medellín, Central Mayorista de Antioquia	5.000	5.526	5.214	-	
Neiva, Surabastos	1.000	1.200	1.140	-		Montería, Mercado del Sur	5.000	5.684	5.338	-	
Palmira (Valle del Cauca)	1.400	1.800	1.600	+		Neiva, Surabastos	5.526	5.895	5.750	+	
Pasto, El Potrerillo	1.400	1.600	1.500	=		Palmira (Valle del Cauca)	5.000	5.263	5.132	=	
Pereira, La 41	1.200	1.500	1.367	+		Pamplona (Norte de Santander)	5.750	6.000	5.875	=	
Pereira, Mercasa	1.200	1.400	1.292	-		Pasto, El Potrerillo	5.263	5.526	5.395	=	
Popayán, Plaza de mercado del barrio Bolívar	1.000	1.280	1.107	+		Pereira, La 41	4.842	5.263	4.978	-	
Rionegro (Antioquia)	1.800	2.200	2.013	+		Pereira, Mercasa	5.263	5.263	5.263	=	
San Gil (Santander)	1.400	1.520	1.458	-		Popayán, Plaza de mercado del barrio Bolívar	5.000	5.263	5.138	-	
Socorro (Santander)	1.400	1.800	1.593	-		Rionegro (Antioquia)	5.526	5.789	5.705	+	
Sogamoso (Boyacá)	1.364	1.818	1.574	n.d.		San Gil (Santander)	5.500	6.000	5.694	+	
Tuluá (Valle del Cauca)	1.000	1.029	1.014	-		Sincelejo, Nuevo Mercado	5.250	5.250	5.250	=	
Tunja, Complejo de Servicios del Sur	1.273	1.364	1.326	-		Sogamoso (Boyacá)	5.632	5.789	5.737	+	
Túquerres (Nariño)	1.320	1.400	1.380	-		Tuluá (Valle del Cauca)	5.895	6.053	5.974	n.d.	
Ubaté (Cundinamarca)	1.500	1.500	1.500	n.d.		Tunja, Complejo de Servicios del Sur	5.263	5.789	5.468	-	
Villavicencio, CAV	1.000	1.400	1.242	-		Valledupar, Mercado Nuevo	5.158	5.789	5.474	=	
Yopal (Casanare)	1.680	1.760	1.720	+		Villavicencio, CAV	5.263	5.789	5.482	+	
						Yopal (Casanare)	6.842	6.842	6.842	=	

**Cuadro 3.** Mercados mayoristas. Precios de venta de frutas frescas (continuación)  
2019 (7 al 13 diciembre)

Productos y mercados	Pesos por kilogramo				Tendencia	Productos y mercados	Pesos por kilogramo				Tendencia
	Mínimo	Máximo	Medio				Mínimo	Máximo	Medio		
<b>Manzana royal gala importada</b>						<b>Manzana verde importada (continuación)</b>					
Arauca (Arauca)	7.133	7.333	7.267	=		Ibagué, Plaza La 21	6.211	6.316	6.298	-	
Armenia, Mercar	5.263	6.053	5.731	+		Ipiales (Nariño), Ipiales somos todos	5.526	6.053	5.789	-	
Bogotá, D.C., Corabastos	5.526	5.789	5.749	-		La Ceja (Antioquia)	5.789	5.789	5.789	-	
Bucaramanga, Centroabastos	5.250	5.250	5.250	-		La Unión (Nariño)	5.789	6.053	5.921	=	
Cali, Cavasa	5.526	5.789	5.658	+		Manizales, Centro Galerías	5.789	6.316	6.053	-	
Cali, Santa Helena	5.263	5.789	5.482	+		Medellín, Central Mayorista de Antioquia	5.789	6.316	6.080	-	
Cartago (Valle del Cauca)	5.526	5.789	5.671	+		Montería, Mercado del Sur	5.789	6.842	6.254	+	
Chiquinquirá (Boyacá)	5.789	6.316	5.965	-		Neiva, Surabastos	6.316	6.842	6.596	-	
Cúcuta, Cenabastos	5.500	6.000	5.708	+		Palmira (Valle del Cauca)	6.053	6.316	6.217	-	
Duitama (Boyacá)	5.789	5.895	5.825	+		Pamplona (Norte de Santander)	6.750	6.900	6.825	=	
Florencia (Caquetá)	5.684	5.684	5.684	-		Pasto, El Potrerillo	6.053	6.316	6.216	-	
Ibagué, Plaza La 21	5.789	5.789	5.789	-		Pereira, La 41	5.526	6.211	5.855	-	
Ipiales (Nariño), Ipiales somos todos	5.000	5.158	5.079	-		Pereira, Mercasa	5.789	6.316	6.075	-	
La Ceja (Antioquia)	5.263	5.263	5.263	-		Popayán, Plaza de mercado del barrio Bolívar	6.211	6.316	6.289	-	
Manizales, Centro Galerías	5.368	5.789	5.638	+		Rionegro (Antioquia)	6.316	6.316	6.316	-	
Medellín, Central Mayorista de Antioquia	5.263	5.789	5.499	-		San Gil (Santander)	6.000	6.500	6.167	+	
Montería, Mercado del Sur	4.737	5.895	5.439	-		Sincelejo, Nuevo Mercado	6.000	6.000	6.000	=	
Neiva, Surabastos	5.737	6.053	5.886	-		Socorro (Santander)	6.250	6.500	6.375	n.d.	
Palmira (Valle del Cauca)	5.263	5.526	5.362	+		Sogamoso (Boyacá)	6.316	6.579	6.447	+	
Pamplona (Norte de Santander)	5.750	5.750	5.750	=		Tuluá (Valle del Cauca)	6.579	6.632	6.592	+	
Pasto, El Potrerillo	5.526	5.789	5.708	+		Tunja, Complejo de Servicios del Sur	5.789	6.316	6.023	-	
Pereira, La 41	5.263	5.789	5.482	+		Túquerres (Nariño)	5.789	6.053	5.855	-	
Pereira, Mercasa	5.263	5.789	5.478	+		Ubaté (Cundinamarca)	4.500	5.500	5.000	n.d.	
Popayán, Plaza de mercado del barrio Bolívar	5.526	5.789	5.651	-		Valledupar, Mercado Nuevo	5.789	6.316	6.053	=	
Rionegro (Antioquia)	5.789	6.053	5.877	+		Villavicencio, CAV	6.053	6.579	6.283	-	
San Gil (Santander)	5.750	6.250	5.917	+		Yopal (Casanare)	7.105	7.158	7.132	=	
Socorro (Santander)	5.750	6.000	5.875	=							
Sogamoso (Boyacá)	5.632	5.789	5.737	+		<b>Maracuyá</b>					
Tuluá (Valle del Cauca)	5.789	5.789	5.789	=		Arauca (Arauca)	2.200	2.500	2.333	-	
Tunja, Complejo de Servicios del Sur	5.263	5.789	5.556	-		Armenia, Mercar	2.200	2.400	2.278	-	
Túquerres (Nariño)	5.263	5.789	5.461	+		Bogotá, D.C., Corabastos	1.800	2.500	2.163	-	
Ubaté (Cundinamarca)	4.500	5.500	5.000	n.d.		Bucaramanga, Centroabastos	1.867	2.000	1.933	=	
Valledupar, Mercado Nuevo	5.000	5.500	5.250	=		Buenaventura (Valle del Cauca)	2.600	3.000	2.800	-	
Villavicencio, CAV	5.789	5.789	5.789	=		Cali, Cavasa	1.600	2.300	1.915	-	
						Cali, Santa Helena	2.000	2.500	2.200	-	
						Cartago (Valle del Cauca)	2.300	2.800	2.500	-	
						Chiquinquirá (Boyacá)	1.800	2.200	2.000	-	
						Cúcuta, Cenabastos	2.500	3.000	2.771	-	
						Duitama (Boyacá)	2.000	2.000	2.000	-	
						Ibagué, Plaza La 21	1.440	2.000	1.700	-	
						La Ceja (Antioquia)	1.800	2.000	1.933	=	
						Manizales, Centro Galerías	2.000	2.200	2.075	-	
						Medellín, Plaza Minorista "José María Villa"	1.700	2.000	1.779	+	
						Montería, Mercado del Sur	1.100	1.300	1.183	-	
						Palmira (Valle del Cauca)	1.800	2.200	1.988	-	
						Pamplona (Norte de Santander)	2.500	3.000	2.833	-	
						Pasto, El Potrerillo	1.333	2.167	1.696	-	
						Pereira, La 41	2.000	2.400	2.254	-	
						Pereira, Mercasa	2.000	2.500	2.125	-	
<b>Manzana verde importada</b>											
Arauca (Arauca)	8.333	8.667	8.444	=							
Armenia, Mercar	5.789	6.579	6.257	+							
Barranquilla, Barranquillita	6.211	6.316	6.263	=							
Bogotá, D.C., Corabastos	6.053	6.579	6.264	-							
Bucaramanga, Centroabastos	5.750	6.250	5.938	-							
Buenaventura (Valle del Cauca)	6.579	6.842	6.623	+							
Cali, Cavasa	5.789	6.579	6.283	+							
Cali, Santa Helena	5.789	6.053	6.009	-							
Cartagena, Bazurto	5.263	6.316	5.921	+							
Cartago (Valle del Cauca)	5.263	5.526	5.395	+							
Chiquinquirá (Boyacá)	6.579	6.842	6.798	+							
Cúcuta, Cenabastos	6.000	6.250	6.167	+							
Duitama (Boyacá)	6.211	6.579	6.368	-							
Florencia (Caquetá)	6.579	6.579	6.579	-							

# BOLETÍN SEMANAL PRECIOS MAYORISTAS

**Cuadro 3.** Mercados mayoristas. Precios de venta de frutas frescas (continuación)  
2019 (7 al 13 diciembre)

Productos y mercados	Pesos por kilogramo				Tendencia	Productos y mercados	Pesos por kilogramo				Tendencia
	Mínimo	Máximo	Medio				Mínimo	Máximo	Medio		
<b>Maracuyá (continuación)</b>						<b>Melón Cantalup (continuación)</b>					
Popayán, Plaza de mercado del barrio Bolívar	1.800	2.600	2.188	-		Pasto, El Potrerillo	2.500	2.800	2.700	+	
Rionegro (Antioquia)	2.300	2.450	2.365	+		Pereira, Mercasa	2.500	3.000	2.704	+	
San Gil (Santander)	1.733	2.133	1.948	-		San Gil (Santander)	1.680	1.800	1.756	+	
Socorro (Santander)	2.000	2.067	2.022	-		Santa Marta (Magdalena)	2.000	2.000	2.000	=	
Sogamoso (Boyacá)	2.000	2.300	2.175	-		Sogamoso (Boyacá)	2.000	2.500	2.138	++	
Sonsón (Antioquia)	1.700	1.800	1.750	++		Tunja, Complejo de Servicios del Sur	1.227	1.818	1.436	+	
Tuluá (Valle del Cauca)	1.300	1.800	1.592	-		Ubaté (Cundinamarca)	3.000	4.500	3.750	n.d.	
Tunja, Complejo de Servicios del Sur	1.800	2.200	1.967	-		Valledupar, Mercado Nuevo	1.300	1.500	1.433	-	
Túquerres (Nariño)	1.667	1.833	1.767	-		Villavicencio, CAV	2.500	3.000	2.738	+++	
Ubaté (Cundinamarca)	2.000	2.000	2.000	n.d.		<b>Mora de Castilla</b>					
Villavicencio, CAV	1.400	1.700	1.583	-		Arauca (Arauca)	3.000	3.400	3.133	=	
Yopal (Casanare)	1.800	1.900	1.850	-		Armenia, Mercar	4.200	4.400	4.300	+	
<b>Maracuyá antioqueño</b>						Barranquilla, Barranquillita	2.640	3.800	3.240	-	
Medellín, Central Mayorista de Antioquia	1.600	1.800	1.694	-		Barranquilla, Granabastos	2.320	3.680	2.933	-	
Montería, Mercado del Sur	1.200	1.500	1.333	=		Bogotá, D.C., Corabastos	2.769	3.538	3.050	-	
Sincelejo, Nuevo Mercado	1.700	1.900	1.808	-		Bucaramanga, Centroabastos	2.000	2.600	2.305	-	
<b>Maracuyá huilense</b>						Buenaventura (Valle del Cauca)	4.000	4.500	4.367	+	
Florencia (Caquetá)	1.840	1.840	1.840	-		Cali, Cavasa	3.200	3.600	3.310	-	
Neiva, Surabastos	1.440	1.600	1.529	-		Cali, Santa Helena	3.200	3.440	3.267	+	
<b>Maracuyá santandereano</b>						Cartagena, Bazurto	2.400	2.960	2.580	-	
Barranquilla, Barranquillita	2.333	2.533	2.400	-		Cartago (Valle del Cauca)	3.400	4.400	3.767	+	
Santa Marta (Magdalena)	2.533	3.000	2.773	-		Chiquinquirá (Boyacá)	2.000	3.000	2.500	+++	
Valledupar, Mercabastos	2.167	2.667	2.361	+		Cúcuta, Cenabastos	2.333	2.500	2.434	-	
<b>Maracuyá valluno</b>						Duitama (Boyacá)	2.000	2.000	2.000	=	
Barranquilla, Barranquillita	3.500	4.000	3.778	-		Ibagué, Plaza La 21	2.600	3.200	2.983	-	
Barranquilla, Granabastos	2.200	2.600	2.433	+		Ipiales (Nariño), Ipiales somos todos	2.000	2.250	2.139	++	
Cartagena, Bazurto	2.500	3.000	2.700	+		La Unión (Nariño)	2.000	2.000	2.000	=	
<b>Melón Cantalup</b>						Manizales, Centro Galerías	5.000	5.500	5.333	=	
Arauca (Arauca)	2.400	2.600	2.500	+		Medellín, Central Mayorista de Antioquia	3.300	4.300	3.713	-	
Armenia, Mercar	2.200	2.300	2.267	+		Montería, Mercado del Sur	2.167	3.667	2.972	-	
Barranquilla, Barranquillita	1.500	2.500	2.100	-		Neiva, Surabastos	2.160	2.800	2.483	+	
Bogotá, D.C., Corabastos	2.000	2.800	2.420	+++		Palmira (Valle del Cauca)	3.600	4.000	3.870	++	
Bucaramanga, Centroabastos	1.800	2.000	1.900	=		Pamplona (Norte de Santander)	1.440	1.600	1.560	++	
Cali, Cavasa	2.200	2.500	2.246	+++		Pasto, El Potrerillo	2.500	3.125	2.688	++	
Cali, Santa Helena	1.800	2.200	1.967	+		Pereira, La 41	3.200	4.000	3.525	++	
Cartago (Valle del Cauca)	1.600	2.000	1.850	=		Pereira, Mercasa	3.000	3.200	3.067	-	
Chiquinquirá (Boyacá)	1.273	1.591	1.386	++		Popayán, Plaza de mercado del barrio Bolívar	2.720	2.880	2.833	+	
Cúcuta, Cenabastos	1.200	1.800	1.461	+		San Gil (Santander)	2.200	2.500	2.278	+	
Duitama (Boyacá)	1.818	2.045	1.894	+		Santa Marta (Magdalena)	2.400	2.800	2.648	-	
Ibagué, Plaza La 21	1.500	2.000	1.750	++		Sincelejo, Nuevo Mercado	4.000	4.800	4.267	-	
Manizales, Centro Galerías	2.300	2.500	2.450	=		Socorro (Santander)	2.400	2.600	2.458	-	
Medellín, Central Mayorista de Antioquia	2.700	3.000	2.860	-		Sogamoso (Boyacá)	2.000	2.500	2.313	++	
Neiva, Surabastos	1.700	2.500	2.113	+++		Tuluá (Valle del Cauca)	3.360	3.520	3.440	-	
Palmira (Valle del Cauca)	1.800	2.000	1.925	-		Tunja, Complejo de Servicios del Sur	2.000	2.500	2.267	-	
Pamplona (Norte de Santander)	2.000	2.500	2.250	=		Ubaté (Cundinamarca)	3.500	4.000	3.750	n.d.	
						Valledupar, Mercabastos	3.000	3.400	3.067	+	
						Villavicencio, CAV	3.333	4.400	3.806	-	
						Yopal (Casanare)	3.125	3.375	3.250	++	

**Cuadro 3.** Mercados mayoristas. Precios de venta de frutas frescas (continuación)  
2019 (7 al 13 diciembre)

Productos y mercados	Pesos por kilogramo				Tendencia	Productos y mercados	Pesos por kilogramo				Tendencia
	Mínimo	Máximo	Medio	Precios			Mínimo	Máximo	Medio	Precios	
<b>Naranja común</b>						<b>Naranja Valencia (continuación)</b>					
Arauca (Arauca)	957	1.087	1.029		++	Santa Marta (Magdalena)	880	880	880		+
Barranquilla, Barranquillita	500	640	584		-	Sincelejo, Nuevo Mercado	750	875	792		-
Cartagena, Bazurto	600	800	653		++	Sogamoso (Boyacá)	1.200	1.300	1.260		+
Chiquinquirá (Boyacá)	333	433	389		+	Tunja, Complejo de Servicios del Sur	740	800	776		+
Cúcuta, Cenabastos	500	667	602		-	Túquerres (Nariño)	875	1.000	938		+
Cúcuta, La Nueva Sexta	567	667	614		+	Valledupar, Mercabastos	682	818	758		+
Montería, Mercado del Sur	400	400	400		-	Valledupar, Mercado Nuevo	800	880	827		+
Neiva, Surabastos	368	400	390		=	Villavicencio, CAV	600	700	614		++
Pamplona (Norte de Santander)	400	500	433		+	Yopal (Casanare)	800	800	800		++
San Gil (Santander)	400	480	413		-						
Santa Bárbara (Antioquia)	444	600	515		+	<b>Papaya hawaiana</b>					
Santa Marta (Magdalena)	600	600	600		=	Medellín, Central Mayorista de Antioquia	1.607	1.786	1.696		-
Socorro (Santander)	400	400	400		-						
Sonsón (Antioquia)	400	400	400		-	<b>Papaya Maradol</b>					
Tunja, Complejo de Servicios del Sur	567	633	596		-	Arauca (Arauca)	1.700	2.000	1.900		=
Valledupar, Mercado Nuevo	480	480	480		=	Armenia, Mercar	900	1.000	933		=
						Bogotá, D.C., Corabastos	1.556	1.833	1.670		+
						Bucaramanga, Centroabastos	1.000	1.200	1.100		+
						Buenaventura (Valle del Cauca)	1.800	2.000	1.867		-
						Cali, Cavasa	1.000	1.100	1.021		+
						Cali, Santa Helena	900	900	900		=
						Cartago (Valle del Cauca)	900	1.200	1.033		-
						Chiquinquirá (Boyacá)	1.278	1.389	1.338		++
						Cúcuta, Cenabastos	1.000	1.300	1.165		+
						Duitama (Boyacá)	1.111	1.222	1.148		+
						Ibagué, Plaza La 21	1.000	1.200	1.033		+
						Ipiiales (Nariño), Ipiiales somos todos	1.600	1.700	1.656		-
						La Ceja (Antioquia)	1.500	1.500	1.500		=
						La Unión (Nariño)	1.500	2.000	1.750		=
						Manizales, Centro Galerías	1.200	1.300	1.225		++
						Medellín, Central Mayorista de Antioquia	1.700	2.000	1.831		-
						Medellín, Plaza Minorista "José María Villa"	900	1.000	946		-
						Neiva, Surabastos	1.200	1.400	1.242		-
						Palmira (Valle del Cauca)	1.000	1.000	1.000		=
						Pamplona (Norte de Santander)	1.500	2.000	1.800		+
						Pasto, El Potrerillo	1.200	1.400	1.283		+
						Pereira, La 41	1.100	1.400	1.238		+
						Pereira, Mercasa	1.000	1.300	1.110		+
						Popayán, Plaza de mercado del barrio Bolívar	1.000	1.000	1.000		=
						Rionegro (Antioquia)	1.700	1.900	1.825		+
						San Gil (Santander)	750	850	806		-
						Socorro (Santander)	900	1.000	967		++
						Sogamoso (Boyacá)	1.222	1.389	1.347		++
						Tuluá (Valle del Cauca)	700	1.000	879		-
						Tunja, Complejo de Servicios del Sur	1.167	1.500	1.370		+++
						Ubaté (Cundinamarca)	1.389	1.556	1.472		+
						Valledupar, Mercado Nuevo	600	700	625		+
						Villavicencio, CAV	800	1.000	896		+
<b>Naranja Sweet</b>						<b>Naranja Valencia</b>					
Armenia, Mercar	720	800	760		++	Barranquilla, Barranquillita	1.040	1.080	1.060		-
Armenia, Retiro	540	700	618		++	Bogotá, D.C., Corabastos	1.000	1.200	1.105		-
Bogotá, D.C., Corabastos	1.000	1.200	1.110		-	Bucaramanga, Centroabastos	400	520	470		+
Cali, Cavasa	700	800	742		+	Bucaramanga, Mercados del centro	480	520	507		++
Cali, Santa Helena	740	900	810		+	Buenaventura (Valle del Cauca)	1.280	1.280	1.280		=
Cartago (Valle del Cauca)	740	800	767		+	Cartago (Valle del Cauca)	640	700	670		+
Ibagué, Plaza La 21	900	1.000	983		+	Duitama (Boyacá)	1.300	1.300	1.300		+
Neiva, Surabastos	750	875	805		+	Florencia (Caquetá)	700	700	700		++
Pasto, El Potrerillo	800	900	850		=	Ipiiales (Nariño), Ipiiales somos todos	950	1.050	975		+
Pereira, La 41	700	1.000	850		-	La Ceja (Antioquia)	1.000	1.100	1.033		-
Pereira, Mercasa	600	900	792		+	Manizales, Centro Galerías	600	700	633		=
Popayán, Plaza de mercado del barrio Bolívar	700	780	738		+	Medellín, Central Mayorista de Antioquia	1.000	1.100	1.025		-
Tuluá (Valle del Cauca)	800	900	850		=	Medellín, Plaza Minorista "José María Villa"	900	1.000	942		+
						Montería, Mercado del Sur	600	700	633		+
						Pasto, El Potrerillo	800	900	850		=
						Pereira, Mercasa	600	900	767		+
						Rionegro (Antioquia)	1.300	1.400	1.327		+

**Cuadro 3.** Mercados mayoristas. Precios de venta de frutas frescas (continuación)  
2019 (7 al 13 diciembre)

Productos y mercados	Pesos por kilogramo				Tendencia	Productos y mercados	Pesos por kilogramo				Tendencia
	Mínimo	Máximo	Medio				Mínimo	Máximo	Medio		
<b>Papaya melona</b>						<b>Patilla baby</b>					
Bucaramanga, Centroabastos	1.120	1.400	1.280		+	Bogotá, D.C., Corabastos	1.500	1.500	1.500		+
Medellín, Central Mayorista de Antioquia	900	1.100	988		+	Bucaramanga, Centroabastos	2.500	2.500	2.500		+
<b>Papaya redonda</b>						Cali, Cavasa	1.200	1.300	1.258		-
Bucaramanga, Centroabastos	1.100	1.250	1.213		-	Medellín, Central Mayorista de Antioquia	1.600	1.800	1.740		+
Medellín, Central Mayorista de Antioquia	900	1.100	988		+	<b>Pera importada</b>					
<b>Papaya tainung</b>						Armenia, Mercar	4.750	5.750	5.389		++
Barranquilla, Barranquillita	1.000	1.000	1.000		-	Bogotá, D.C., Corabastos	5.750	6.400	5.963		-
Bogotá, D.C., Corabastos	2.100	2.300	2.229		-	Bucaramanga, Centroabastos	5.500	6.000	5.750		-
Cartagena, Bazurto	1.000	1.500	1.167		+	Buenaventura (Valle del Cauca)	6.053	6.211	6.105		+
Florencia (Caquetá)	1.300	1.300	1.300		=	Cali, Cavasa	5.789	6.053	5.943		+
Medellín, Central Mayorista de Antioquia	900	1.100	988		+	Cali, Santa Helena	5.000	5.263	5.219		+
Medellín, Plaza Minorista "José María Villa"	800	1.000	877		+	Cartagena, Bazurto	5.789	6.842	6.184		+
Montería, Mercado del Sur	520	600	550		+	Cartago (Valle del Cauca)	5.000	5.368	5.224		+
Santa Marta (Magdalena)	800	1.000	890		+	Chiquinquirá (Boyacá)	6.842	7.105	6.974		-
Sincelejo, Nuevo Mercado	667	733	700		-	Cúcuta, Cenabastos	6.000	6.500	6.208		+
Valledupar, Mercado Nuevo	600	700	633		+	Duitama (Boyacá)	5.789	6.053	5.877		-
Villavicencio, CAV	1.000	1.250	1.106		-	Florencia (Caquetá)	6.105	6.105	6.105		-
<b>Patilla</b>						Ibagué, Plaza La 21	5.789	6.316	5.965		-
Armenia, Mercar	800	900	867		=	Ipiales (Nariño), Ipiales somos todos	5.684	5.789	5.737		-
Barranquilla, Barranquillita	900	950	906		+	La Unión (Nariño)	5.263	5.526	5.395		+
Bogotá, D.C., Corabastos	900	1.000	948		-	Manizales, Centro Galerías	5.500	6.000	5.688		-
Bucaramanga, Centroabastos	850	900	881		-	Medellín, Central Mayorista de Antioquia	5.789	6.316	6.023		+
Cali, Cavasa	1.000	1.200	1.100		-	Montería, Mercado del Sur	5.000	6.053	5.636		-
Cali, Santa Helena	900	900	900		=	Neiva, Surabastos	6.556	6.667	6.630		=
Cartagena, Bazurto	700	800	764		-	Palmira (Valle del Cauca)	5.789	6.053	5.921		+
Cartago (Valle del Cauca)	800	1.000	933		=	Pamplona (Norte de Santander)	6.500	6.500	6.500		+
Cúcuta, Cenabastos	800	900	892		-	Pasto, El Potrerillo	5.789	5.789	5.789		+
Ibagué, Plaza La 21	800	800	800		+	Pereira, La 41	4.900	5.250	5.163		-
Medellín, Central Mayorista de Antioquia	700	800	750		-	Pereira, Mercasa	5.000	5.750	5.354		+
Medellín, Plaza Minorista "José María Villa"	700	800	750		=	Popayán, Plaza de mercado del barrio Bolívar	5.895	6.053	6.020		+
Montería, Mercado del Sur	800	850	813		=	Rionegro (Antioquia)	6.316	6.579	6.468		+
Palmira (Valle del Cauca)	1.100	1.200	1.133		=	San Gil (Santander)	5.500	6.000	5.722		+
Pasto, El Potrerillo	1.200	1.200	1.200		=	Sincelejo, Nuevo Mercado	6.000	6.000	6.000		=
Pereira, La 41	900	1.200	1.025		+	Sogamoso (Boyacá)	6.211	6.421	6.316		+
Popayán, Plaza de mercado del barrio Bolívar	1.100	1.200	1.125		+	Tuluá (Valle del Cauca)	6.316	6.579	6.382		+
Rionegro (Antioquia)	1.000	1.000	1.000		+	Tunja, Complejo de Servicios del Sur	6.053	6.579	6.316		-
San Gil (Santander)	800	900	844		-	Valledupar, Mercado Nuevo	5.600	6.000	5.800		=
Santa Marta (Magdalena)	1.200	1.400	1.300		=	Villavicencio, CAV	6.000	6.250	6.077		-
Sincelejo, Nuevo Mercado	800	800	800		=	Yopal (Casanare)	5.750	5.750	5.750		=
Socorro (Santander)	900	1.000	950		-	<b>Piña gold</b>					
Tuluá (Valle del Cauca)	1.000	1.300	1.071		-	Armenia, Mercar	1.500	1.600	1.567		-
Tunja, Complejo de Servicios del Sur	1.400	1.500	1.461		+	Bogotá, D.C., Corabastos	2.182	2.273	2.250		+
Valledupar, Mercado Nuevo	700	800	750		-	Bucaramanga, Centroabastos	1.800	2.000	1.963		+
Villavicencio, CAV	700	900	831		-	Buenaventura (Valle del Cauca)	2.000	2.200	2.083		-
						Cali, Cavasa	1.600	1.800	1.656		-
						Cali, Santa Helena	1.600	1.600	1.600		-
						Cartago (Valle del Cauca)	1.700	2.000	1.883		+
						Chiquinquirá (Boyacá)	2.545	2.727	2.697		+

**Cuadro 3.** Mercados mayoristas. Precios de venta de frutas frescas (continuación)  
2019 (7 al 13 diciembre)

Productos y mercados	Pesos por kilogramo				Tendencia	Productos y mercados	Pesos por kilogramo				Tendencia
	Mínimo	Máximo	Medio				Mínimo	Máximo	Medio		
<b>Piña gold (continuación)</b>						<b>Tangelo</b>					
Cúcuta, Cenabastos	2.200	2.500	2.275		+	Bogotá, D.C., Corabastos	1.800	2.000	1.816		+
Duitama (Boyacá)	1.800	2.000	1.850		+	Bucaramanga, Centroabastos	1.000	1.400	1.245		+++
Ibagué, Plaza La 21	1.700	1.800	1.767		-	Cartago (Valle del Cauca)	1.200	2.000	1.467		+
La Unión (Nariño)	1.500	2.000	1.750		-	Manizales, Centro Galerías	1.300	1.400	1.350		+
Manizales, Centro Galerías	1.800	2.000	1.900		=	Medellín, Central Mayorista de Antioquia	2.000	2.000	2.000		+
Medellín, Central Mayorista de Antioquia	1.800	2.000	1.923		+	Pereira, Mercasa	1.000	1.800	1.542		-
Medellín, Plaza Minorista "José María Villa"	1.500	2.000	1.617		+	Rionegro (Antioquia)	1.800	2.200	1.917		-
Montería, Mercado del Sur	1.500	1.800	1.717		-	Sogamoso (Boyacá)	1.600	1.800	1.635		-
Neiva, Surabastos	1.600	2.000	1.856		-	Tunja, Complejo de Servicios del Sur	1.240	1.400	1.324		+
Palmira (Valle del Cauca)	1.500	1.600	1.588		-	Ubaté (Cundinamarca)	1.750	1.750	1.750		-
Pasto, El Potrerillo	1.500	1.800	1.633		-	Villavicencio, CAV	1.200	1.400	1.237		++
Pereira, La 41	1.700	2.000	1.950		-						
Pereira, Mercasa	1.500	1.900	1.717		-	<b>Tomate de árbol</b>					
Rionegro (Antioquia)	2.000	2.100	2.029		-	Arauca (Arauca)	2.500	2.727	2.591		=
Santa Marta (Magdalena)	2.500	2.500	2.500		=	Armenia, Mercar	1.760	1.920	1.853		-
Sogamoso (Boyacá)	1.800	1.900	1.825		+	Barranquilla, Barranquillita	1.600	1.700	1.675		+
Tuluá (Valle del Cauca)	1.500	1.600	1.538		-	Barranquilla, Granabastos	1.700	1.800	1.750		+
Tunja, Complejo de Servicios del Sur	1.500	1.750	1.625		-	Bogotá, D.C., Corabastos	1.400	1.840	1.596		-
Ubaté (Cundinamarca)	2.000	2.273	2.136		n.d.	Bucaramanga, Centroabastos	1.520	1.720	1.600		-
						Buenaventura (Valle del Cauca)	2.000	2.000	2.000		-
<b>Piña manzana</b>						Cali, Cavasa	1.500	1.600	1.579		-
Cali, Santa Helena	1.200	1.300	1.283		-	Cali, Santa Helena	1.600	1.700	1.633		+
Manizales, Centro Galerías	1.500	1.500	1.500		=	Cartagena, Bazurto	1.800	2.200	1.911		=
Popayán, Plaza de mercado del barrio Bolívar	1.400	1.500	1.483		=	Cartago (Valle del Cauca)	1.700	2.000	1.867		-
						Chiquinquirá (Boyacá)	1.304	1.739	1.567		-
						Cúcuta, Cenabastos	2.400	2.400	2.400		=
						Duitama (Boyacá)	1.957	2.043	2.014		-
						Florencia (Caquetá)	2.000	2.000	2.000		n.d.
						Ibagué, Plaza La 21	1.400	1.680	1.556		-
						Ipiales (Nariño), Ipiales somos todos	1.833	2.083	1.962		+
						La Ceja (Antioquia)	1.200	1.400	1.329		+
						La Unión (Antioquia)	900	1.000	950		-
						La Unión (Nariño)	1.500	1.667	1.583		=
						Manizales, Centro Galerías	1.120	1.280	1.200		=
						Marinilla (Antioquia)	900	1.100	1.002		+
						Medellín, Central Mayorista de Antioquia	1.300	1.600	1.433		+
						Medellín, Plaza Minorista "José María Villa"	1.400	1.700	1.594		+
						Montería, Mercado del Sur	1.400	1.680	1.550		+
						Neiva, Surabastos	1.600	2.000	1.713		-
						Palmira (Valle del Cauca)	2.000	2.200	2.025		-
						Pamplona (Norte de Santander)	1.458	2.083	1.655		+
						Pasto, El Potrerillo	1.800	1.900	1.856		+
						Peñol (Antioquia)	900	1.000	978		+
						Pereira, La 41	1.600	1.800	1.717		+
						Pereira, Mercasa	1.500	1.700	1.550		-
						Popayán, Plaza de mercado del barrio Bolívar	1.120	1.344	1.212		+
						Rionegro (Antioquia)	1.100	1.300	1.200		+
						San Gil (Santander)	1.840	2.000	1.947		-
						San Vicente (Antioquia)	1.150	1.250	1.195		+
						Santa Marta (Magdalena)	1.880	2.000	1.988		-
<b>Piña perolera</b>											
Barranquilla, Barranquillita	1.520	1.680	1.577		-						
Barranquilla, Granabastos	1.520	1.600	1.573		=						
Bogotá, D.C., Corabastos	1.094	1.406	1.288		++						
Bucaramanga, Centroabastos	1.000	1.100	1.038		+						
Cartagena, Bazurto	2.000	2.000	2.000		+++						
Chiquinquirá (Boyacá)	1.233	1.267	1.256		+						
Cúcuta, Cenabastos	1.333	1.500	1.431		+						
Duitama (Boyacá)	1.167	1.333	1.278		+						
Montería, Mercado del Sur	880	1.000	957		-						
Neiva, Surabastos	1.607	1.786	1.674		+						
Pamplona (Norte de Santander)	1.500	1.500	1.500		-						
San Gil (Santander)	1.000	1.333	1.170		++						
Santa Marta (Magdalena)	1.680	1.800	1.725		-						
Sincelejo, Nuevo Mercado	1.400	1.400	1.400		=						
Socorro (Santander)	833	867	856		+						
Sogamoso (Boyacá)	1.167	1.333	1.221		+						
Tunja, Complejo de Servicios del Sur	1.267	1.400	1.342		+						
Valledupar, Mercabastos	1.600	1.800	1.720		+						
<b>Pitahaya</b>											
Arauca (Arauca)	15.000	16.000	15.333		+						
Cúcuta, Cenabastos	15.000	17.000	16.333		+						
Medellín, Central Mayorista de Antioquia	14.000	17.000	15.625		++						
Neiva, Surabastos	12.000	15.000	13.250		-						
Villavicencio, CAV	14.000	16.000	15.333		-						



# BOLETÍN SEMANAL PRECIOS MAYORISTAS

**Cuadro 3.** Mercados mayoristas. Precios de venta de frutas frescas (continuación)  
2019 (7 al 13 diciembre)

Productos y mercados	Pesos por kilogramo				Tendencia	Productos y mercados	Pesos por kilogramo				Tendencia
	Mínimo	Máximo	Medio				Mínimo	Máximo	Medio		
<b>Tomate de árbol (continuación)</b>						<b>Uva Isabela (continuación)</b>					
Sincelejo, Nuevo Mercado	1.440	1.600	1.542	-		Pasto, El Potrerillo	2.000	2.000	2.000	=	
Socorro (Santander)	2.000	2.000	2.000	+		Popayán, Plaza de mercado del barrio Bolívar	1.920	2.000	1.980	-	
Sogamoso (Boyacá)	1.739	2.174	1.929	+		Rionegro (Antioquia)	2.800	3.100	2.950	-	
Sonsón (Antioquia)	900	1.000	950	-		San Gil (Santander)	2.400	2.880	2.622	-	
Tuluá (Valle del Cauca)	1.800	2.100	1.933	-		Sincelejo, Nuevo Mercado	2.750	2.917	2.829	+	
Tunja, Complejo de Servicios del Sur	1.652	1.826	1.717	-		Sogamoso (Boyacá)	1.760	2.000	1.910	=	
Túquerres (Nariño)	1.400	1.600	1.511	-		Tuluá (Valle del Cauca)	1.920	2.000	1.953	-	
Valledupar, Mercabastos	1.800	2.000	1.887	-		Tunja, Complejo de Servicios del Sur	2.000	2.400	2.240	-	
Villavicencio, CAV	1.800	2.400	2.033	-		Túquerres (Nariño)	2.000	2.080	2.013	-	
Yopal (Casanare)	1.800	2.000	1.900	-		Ubaté (Cundinamarca)	3.000	4.000	3.500	n.d.	
						Villavicencio, CAV	2.250	2.667	2.434	+	
<b>Uchuva con cáscara</b>						<b>Uva red globe nacional</b>					
Bogotá, D.C., Corabastos	2.200	2.500	2.326	+		Armenia, Mercar	4.400	4.640	4.533	=	
Bucaramanga, Centroabastos	2.000	2.000	2.000	=		Bogotá, D.C., Corabastos	4.364	5.778	5.049	+	
Cúcuta, Cenabastos	1.700	2.000	1.948	-		Bucaramanga, Centroabastos	6.111	6.444	6.333	+	
Ibagué, Plaza La 21	1.760	2.240	1.987	-		Cali, Cavasa	5.333	5.556	5.491	-	
Medellín, Central Mayorista de Antioquia	2.500	3.000	2.750	=		Cali, Santa Helena	4.800	4.960	4.844	+	
Pamplona (Norte de Santander)	1.500	1.500	1.500	-		Cartago (Valle del Cauca)	5.800	6.000	5.933	-	
San Gil (Santander)	1.800	2.000	1.933	-		Ibagué, Plaza La 21	4.800	5.600	5.200	-	
Socorro (Santander)	2.000	2.000	2.000	-		Manizales, Centro Galerías	4.800	5.600	5.230	+	
						Medellín, Central Mayorista de Antioquia	5.333	5.556	5.523	+	
<b>Uva importada</b>						<b>Uva roja</b>					
Arauca (Arauca)	10.000	10.625	10.333	=		Duitama (Boyacá)	3.200	3.440	3.360	+	
Bogotá, D.C., Corabastos	10.000	10.625	10.106	+		Florencia (Caquetá)	6.000	6.000	6.000	-	
Bucaramanga, Centroabastos	9.375	10.000	9.828	-		Ipiales (Nariño), Ipiales somos todos	4.444	5.000	4.769	+	
Cali, Cavasa	9.412	10.588	9.828	+		La Unión (Nariño)	3.600	4.000	3.800	=	
Cali, Santa Helena	8.235	9.412	8.824	-		Neiva, Surabastos	5.800	7.000	6.267	+	
Cúcuta, Cenabastos	10.625	10.625	10.625	=		Pereira, Mercasa	7.222	8.333	7.454	+	
Medellín, Central Mayorista de Antioquia	8.750	10.000	9.531	-		Sincelejo, Nuevo Mercado	4.800	5.200	4.933	-	
Palmira (Valle del Cauca)	10.000	10.625	10.417	=		Sogamoso (Boyacá)	3.600	3.840	3.680	+	
Tunja, Complejo de Servicios del Sur	9.000	10.000	9.434	-		Túquerres (Nariño)	4.667	4.778	4.685	-	
Valledupar, Mercado Nuevo	9.375	10.000	9.688	=							
Villavicencio, CAV	9.375	10.625	9.974	-		<b>Uva verde</b>					
						Bogotá, D.C., Corabastos	6.111	6.667	6.620	+	
						Bucaramanga, Centroabastos	6.889	7.222	7.056	+	
						Cartago (Valle del Cauca)	5.040	5.600	5.307	-	
						Cúcuta, Cenabastos	7.222	7.556	7.472	+	
						Florencia (Caquetá)	6.000	6.000	6.000	-	
						Medellín, Central Mayorista de Antioquia	6.333	6.667	6.595	+	
						San Gil (Santander)	5.455	5.909	5.596	+	

**Cuadro 3.** Mercados mayoristas. Precios de venta de frutas frescas (conclusión)  
2019 (7 al 13 diciembre)

Productos y mercados	Pesos por kilogramo			Tendencia
	Mínimo	Máximo	Medio	
<b>Zapote</b>				
Bucaramanga, Centroabastos	2.000	2.200	2.100	+
Valledupar, Mercado Nuevo	3.000	4.000	3.500	=

**TENDENCIAS**

---	-	+	+++
Variación mayor al -20 %	Variación entre 0 % y -10 %	Variación entre 0 % y 10 %	Variación mayor al 20 %
--	=	++	n. d.
Variación entre -10 % y -20 %	Variación igual a 0 %	Variación entre 10 % y 20 %	No determinado

## TUBÉRCULOS, RAÍCES Y PLÁTANOS

### Aumenta el abastecimiento del plátano hartón verde

En el transcurso de la presente semana se registró una reducción en las cotizaciones del plátano hartón verde en veintisiete de los treinta y ocho mercados donde se vendió. Esta situación se dio por un aumento en el abastecimiento desde Granada, Puerto López, Acacias (Meta), Abejorral, Andes, Jardín, Santa Bárbara (Antioquia), Montenegro, Quimbaya, Córdoba, Génova (Quindío), Saravena, Tame, Fortul (Arauca), Los Córdoba y Canalete (Córdoba). En Bogotá y Cúcuta, los precios caen en un 10,82%, en promedio y el kilo se vendió a \$1.359 y a \$1.259, respectivamente.

De igual manera, bajaron los precios mayoristas de las papas criolla limpia, capira, parda pastusa, suprema y superior, la yuca criolla y la arracacha amarilla. En el caso de la papa criolla limpia los precios bajan en de los treinta y cinco de los cuarenta y tres mercados donde se consiguió, debido a que se incrementó la producción en El Santuario, Sonsón (Antioquia), Mutiscua, Cácosta, Pamplona, Chitagá (Norte de Santander), Ipiales, Túquerres (Nariño), Tunja (Boyacá), Ubaque, Fosca y Usme (Cundinamarca).

Al mismo tiempo, descendió la cotización mayorista de la papa parda pastusa esta vez en veinte de los veinticuatro mercados en donde se negoció. Según las fuentes encuestadas, este comportamiento estuvo asociado al aumento en la disponibilidad de esta variedad de papa originaria de Zipaquirá, Facatativá,

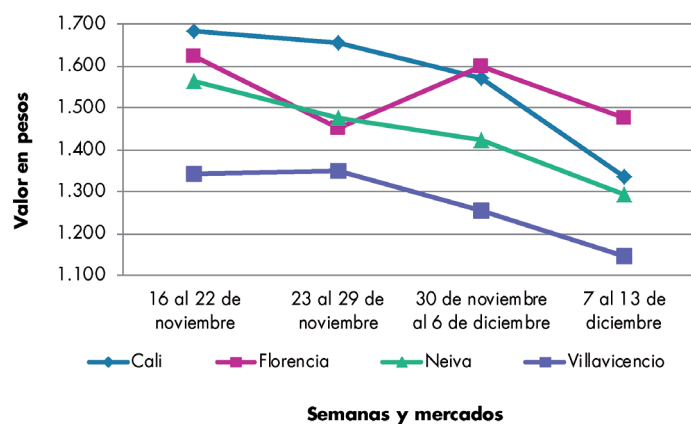
Subachoque, Villapinzón (Cundinamarca) e Ipiales (Nariño).

Lo mismo ocurrió con los precios de la arracacha amarilla, esta tendencia negativa se observó en quince de los veintiún mercados donde se comercializó. El comportamiento fue motivado por el aumento en la oferta de la raíz desde los cultivos establecidos en Cácosta, Pamplona, Mutiscua, Chitagá (Norte de Santander), Fosca, Funza, Chipaque, Quetame, Cáqueza (Cundinamarca) y Cajamarca (Tolima).

También bajaron las cotizaciones de la yuca criolla en doce de los diecisiete mercados en donde se distribuyó, pues se observó una mayor disponibilidad gracias a que los cultivos se encuentran en plena fase productiva en Plato, Ariguaní, (Magdalena), Tierralta (Córdoba), Mutatá (Antioquia), Tibú (Norte de Santander), Saravena (Arauca) y Yondo (Antioquia).

En cuanto a los precios de la papa suprema, se registró una reducción en diecisiete de los diecinueve mercados donde se vendió esta variedad de papa, dicho comportamiento se debe a que se incrementó el volumen de carga procedente desde Zipaquirá, Facatativá, Subachoque, Villapinzón (Cundinamarca), Pasto e Ipiales (Nariño).

**Gráfico 6.** Comportamiento de los precios del plátano hartón verde 2019 (16 de noviembre al 13 de diciembre)



Fuente: DANE, Sipsa.

**Cuadro 4.** Mercados mayoristas. Precios de venta de tubérculos, raíces y plátanos 2019 (7 al 13 diciembre)

Productos y mercados	Pesos por kilogramo				Tendencia	Productos y mercados	Pesos por kilogramo				Tendencia
	Mínimo	Máximo	Medio				Mínimo	Máximo	Medio		
<b>Arracacha amarilla</b>						<b>Papa Betina</b>					
Arauca (Arauca)	2.100	2.200	2.167	=		Buenaventura (Valle del Cauca)	740	800	763	+	
Bogotá, D.C., Corabastos	1.333	1.667	1.516	-		Cali, Cavasa	480	640	544	-	
Bucaramanga, Centroabastos	1.600	1.760	1.720	+		Ipiales (Nariño), Centro de acopio	320	350	343	+	
Buenaventura (Valle del Cauca)	2.400	2.560	2.480	+		Ipiales (Nariño), Ipiales somos todos	360	460	400	+	
Cali, Cavasa	1.667	1.833	1.726	-		Neiva, Surabastos	520	600	550	-	
Cali, Santa Helena	1.833	2.000	1.944	-		Pasto, El Potrerillo	400	440	420	-	
Chiquinquirá (Boyacá)	1.667	1.750	1.677	-		Tunja, Complejo de Servicios del Sur	380	420	397	-	
Cúcuta, Cenabastos	1.200	1.600	1.333	-		<b>Papa capira</b>					
Duitama (Boyacá)	1.500	1.667	1.583	-		Buenaventura (Valle del Cauca)	1.000	1.040	1.007	-	
Florencia (Caquetá)	2.240	2.240	2.240	n.d.		Cali, Cavasa	840	1.000	921	-	
Ibagué, Plaza La 21	1.120	1.600	1.400	+		Cali, Santa Helena	960	1.000	993	-	
Neiva, Surabastos	1.600	1.920	1.800	-		Cartago (Valle del Cauca)	900	1.000	950	+	
Palmira (Valle del Cauca)	2.167	2.250	2.198	-		El Carmen de Viboral (Antioquia)	1.100	1.200	1.150	-	
Pamplona (Norte de Santander)	1.000	1.200	1.106	-		El Santuario (Antioquia)	1.000	1.200	1.131	-	
Popayán, Plaza de mercado del barrio Bolívar	2.320	2.400	2.380	-		Ipiales (Nariño), Centro de acopio	700	720	705	-	
San Gil (Santander)	1.280	1.600	1.502	-		Ipiales (Nariño), Ipiales somos todos	660	800	749	-	
Sogamoso (Boyacá)	1.500	1.667	1.583	-		La Ceja (Antioquia)	1.200	1.400	1.325	-	
Tunja, Complejo de Servicios del Sur	1.333	1.500	1.432	-		La Unión (Antioquia)	900	1.100	979	-	
Valledupar, Mercabastos	2.000	2.400	2.100	-		Manizales, Centro Galerías	920	1.080	1.013	+	
Villavicencio, CAV	1.800	2.400	2.042	++		Marinilla (Antioquia)	1.100	1.300	1.192	-	
Yopal (Casanare)	1.750	1.767	1.758	-		Medellín, Central Mayorista de Antioquia	1.200	1.400	1.313	-	
<b>Arracacha blanca</b>						Medellín, Plaza Minorista "José María Villa"	1.200	1.500	1.254	-	
Armenia, Mercar	1.667	1.750	1.694	-		Montería, Mercado del Sur	1.200	1.460	1.325	-	
Cartago (Valle del Cauca)	2.500	2.583	2.542	=		Palmira (Valle del Cauca)	1.100	1.200	1.127	++	
Ipiales (Nariño), Ipiales somos todos	800	1.000	944	-		Pasto, El Potrerillo	700	800	777	-	
Manizales, Centro Galerías	2.258	2.419	2.312	=		Peñol (Antioquia)	1.100	1.350	1.196	-	
Medellín, Central Mayorista de Antioquia	1.750	2.500	2.201	++		Popayán, Plaza de mercado del barrio Bolívar	940	980	960	-	
Medellín, Plaza Minorista "José María Villa"	2.500	3.500	3.156	+++		Rionegro (Antioquia)	1.200	1.400	1.308	-	
Pasto, El Potrerillo	800	840	813	-		San Vicente (Antioquia)	1.100	1.200	1.163	-	
Pereira, La 41	1.833	2.000	1.958	+		Santa Bárbara (Antioquia)	1.200	1.400	1.306	-	
Pereira, Mercasa	2.167	2.500	2.333	+		Sonsón (Antioquia)	1.200	1.250	1.225	-	
San Vicente (Antioquia)	1.222	1.278	1.242	++		Tuluá (Valle del Cauca)	1.000	1.000	1.000	-	
Tuluá (Valle del Cauca)	1.833	1.917	1.882	-		Túquerres (Nariño)	800	800	800	-	
<b>Ñame criollo</b>						<b>Papa criolla limpia</b>					
Montería, Mercado del Sur	1.540	1.640	1.587	-		Arauca (Arauca)	1.667	1.979	1.819	=	
Sincelejo, Nuevo Mercado	1.600	1.800	1.742	=		Armenia, Mercar	1.750	2.167	1.944	--	
<b>Ñame diamante</b>						Barranquilla, Granabastos	1.540	1.640	1.589	--	
Montería, Mercado del Sur	800	880	838	+		Bogotá, D.C., Corabastos	1.556	2.222	1.894	-	
Valledupar, Mercabastos	800	1.000	900	+		Bucaramanga, Centroabastos	800	1.200	988	--	
<b>Ñame espino</b>						Cali, Cavasa	1.400	1.500	1.442	++	
Barranquilla, Barranquillita	1.800	1.900	1.860	-		Cali, Santa Helena	1.000	1.600	1.300	-	
Barranquilla, Granabastos	1.800	1.840	1.813	=		Cartagena, Bazurto	1.600	2.000	1.817	-	
Cartagena, Bazurto	1.500	1.660	1.577	-		Cartago (Valle del Cauca)	1.600	1.700	1.650	=	
Montería, Mercado del Sur	1.400	1.520	1.450	-		Cúcuta, Cenabastos	900	1.200	1.081	-	
Sincelejo, Nuevo Mercado	1.600	1.600	1.600	+		Duitama (Boyacá)	1.000	1.200	1.125	-	
						El Carmen de Viboral (Antioquia)	900	1.000	950	=	
						El Santuario (Antioquia)	900	1.100	1.000	-	

# BOLETÍN SEMANAL PRECIOS MAYORISTAS

**Cuadro 4.** Mercados mayoristas. Precios de venta de tubérculos, raíces y plátanos (continuación)  
2019 (7 al 13 diciembre)

Productos y mercados	Pesos por kilogramo				Tendencia	Productos y mercados	Pesos por kilogramo				Tendencia
	Mínimo	Máximo	Medio				Mínimo	Máximo	Medio		
<b>Papa criolla limpia (continuación)</b>						<b>Papa Morasurco</b>					
Florencia (Caquetá)	1.400	1.400	1.400	=		Ipiales (Nariño), Centro de acopio	350	400	394	-	
Ibagué, Plaza La 21	1.000	1.600	1.343	-		La Unión (Nariño)	1.000	1.100	1.050	+	
Ipiales (Nariño), Ipiales somos todos	1.000	1.300	1.133	++		Pasto, El Potrerillo	700	1.000	858	-	
La Ceja (Antioquia)	1.000	1.500	1.117	-		<b>Papa nevada</b>					
La Unión (Antioquia)	500	1.000	704	-		Cartago (Valle del Cauca)	1.188	1.513	1.363	-	
La Unión (Nariño)	1.200	1.300	1.250	-		El Carmen de Viboral (Antioquia)	1.100	1.200	1.150	++	
Manizales, Centro Galerías	1.250	1.667	1.458	-		El Santuario (Antioquia)	1.000	1.100	1.050	-	
Marinilla (Antioquia)	900	1.100	990	-		Marinilla (Antioquia)	900	1.100	1.017	+	
Medellín, Central Mayorista de Antioquia	800	1.200	971	-		Medellín, Central Mayorista de Antioquia	1.000	1.500	1.240	-	
Medellín, Plaza Minorista "José María Villa"	1.000	1.500	1.229	-		Peñol (Antioquia)	1.100	1.300	1.202	++	
Montería, Mercado del Sur	2.000	2.700	2.283	-		Pereira, Mercasa	1.733	2.133	1.861	-	
Neiva, Surabastos	1.100	1.600	1.354	-		Rionegro (Antioquia)	1.200	1.500	1.346	+	
Pamplona (Norte de Santander)	600	1.000	775	+		San Vicente (Antioquia)	1.150	1.300	1.225	-	
Pereira, La 41	1.400	1.600	1.533	-		<b>Papa parda pastusa</b>					
Pereira, Mercasa	1.200	1.600	1.483	-		Arauca (Arauca)	800	940	873	-	
Rionegro (Antioquia)	1.000	1.300	1.133	-		Armenia, Mercar	740	780	760	-	
San Gil (Santander)	1.200	1.600	1.407	-		Bogotá, D.C., Corabastos	800	1.000	909	-	
San Vicente (Antioquia)	900	1.000	963	-		Bucaramanga, Centroabastos	680	760	728	-	
Santa Bárbara (Antioquia)	1.000	1.200	1.150	-		Bucaramanga, Mercados del centro	800	800	800	=	
Santa Marta (Magdalena)	1.600	2.400	2.024	-		Cali, Cavasa	700	860	754	-	
Sincelejo, Nuevo Mercado	1.500	2.000	1.889	-		Cartago (Valle del Cauca)	680	700	690	n.d.	
Socorro (Santander)	1.000	1.200	1.100	-		Chiquinquirá (Boyacá)	500	500	500	-	
Sogamoso (Boyacá)	1.000	1.400	1.225	-		Cúcuta, Cenabastos	600	760	696	-	
Sonsón (Antioquia)	800	1.000	925	-		Florencia (Caquetá)	800	800	800	-	
Tunja, Complejo de Servicios del Sur	1.040	1.500	1.218	+		Ipiales (Nariño), Centro de acopio	600	650	638	+	
Túquerres (Nariño)	700	840	753	-		La Unión (Nariño)	900	1.000	950	-	
Valledupar, Mercabastos	1.600	2.000	1.883	-		Manizales, Centro Galerías	840	920	880	-	
Valledupar, Mercado Nuevo	1.600	2.000	1.867	-		Pamplona (Norte de Santander)	600	700	667	-	
Villavicencio, CAV	1.000	1.400	1.179	-		Pasto, El Potrerillo	600	600	600	-	
Yopal (Casanare)	1.542	1.563	1.552	-		Pereira, La 41	600	640	618	+	
<b>Papa criolla sucia</b>						Pereira, Mercasa	600	760	668	-	
Barranquilla, Barranquillita	1.400	1.600	1.498	-		Popayán, Plaza de mercado del barrio Bolívar	1.080	1.260	1.170	-	
Bogotá, D.C., Corabastos	1.000	1.600	1.304	-		San Gil (Santander)	700	800	744	-	
Cali, Cavasa	1.100	1.200	1.185	++		Socorro (Santander)	700	800	760	-	
Chiquinquirá (Boyacá)	500	800	633	-		Sogamoso (Boyacá)	600	700	628	-	
Ipiales (Nariño), Centro de acopio	560	600	595	-		Tunja, Complejo de Servicios del Sur	520	580	553	-	
Palmira (Valle del Cauca)	1.080	1.340	1.210	-		Ubaté (Cundinamarca)	600	700	633	-	
Pasto, El Potrerillo	700	800	747	-		Yopal (Casanare)	833	833	833	=	
Popayán, Plaza de mercado del barrio Bolívar	800	867	838	+		<b>Papa Puracé</b>					
Tuluá (Valle del Cauca)	867	1.083	950	-		La Unión (Antioquia)	800	1.000	867	-	
Tunja, Complejo de Servicios del Sur	660	900	758	-		Montería, Mercado del Sur	1.111	1.556	1.309	-	
Ubaté (Cundinamarca)	500	600	533	-		Sincelejo, Nuevo Mercado	1.200	1.300	1.276	-	
<b>Papa ICA-Huila</b>						<b>Papa roja peruana</b>					
La Unión (Nariño)	1.100	1.200	1.150	-		Ipiales (Nariño), Centro de acopio	450	500	488	-	
Pasto, El Potrerillo	900	1.060	978	-							
Túquerres (Nariño)	900	900	900	n.d.							

**Cuadro 4.** Mercados mayoristas. Precios de venta de tubérculos, raíces y plátanos (continuación)  
2019 (7 al 13 diciembre)

Productos y mercados	Pesos por kilogramo				Tendencia	Productos y mercados	Pesos por kilogramo				Tendencia
	Mínimo	Máximo	Medio				Mínimo	Máximo	Medio		
<b>Papa rubí</b>						<b>Papa suprema (continuación)</b>					
Bogotá, D.C., Corabastos	600	700	678	-		Ibagué, Plaza La 21	680	800	722	-	
Pereira, La 41	700	800	758	-		Ipiales (Nariño), Centro de acopio	500	520	503	-	
Pereira, Mercasa	680	800	720	=		Ipiales (Nariño), Ipiales somos todos	460	560	506	-	
Santa Marta (Magdalena)	660	700	684	-		La Unión (Nariño)	900	960	930	-	
Sincelejo, Nuevo Mercado	660	700	681	-		Palmira (Valle del Cauca)	700	900	781	-	
Tunja, Complejo de Servicios del Sur	460	520	488	+		Pamplona (Norte de Santander)	500	600	580	+	
						Pasto, El Potrerillo	500	600	553	-	
<b>Papa R-12 negra</b>						Popayán, Plaza de mercado del barrio Bolívar	880	920	895	-	
Bogotá, D.C., Corabastos	700	800	761	-		San Gil (Santander)	800	840	821	-	
Bucaramanga, Centroabastos	1.100	1.200	1.130	-		Tuluá (Valle del Cauca)	740	780	762	-	
Cartago (Valle del Cauca)	700	900	820	-		Túquerres (Nariño)	500	500	500	=	
Manizales, Centro Galerías	920	1.080	1.013	-		Ubaté (Cundinamarca)	500	600	533	n.d.	
Medellín, Central Mayorista de Antioquia	1.000	1.200	1.090	-							
Neiva, Surabastos	900	960	923	n.d.							
<b>Papa R-12 roja</b>						<b>Papa tocarreña</b>					
Barranquilla, Barranquillita	1.300	1.360	1.331	+		Sogamoso (Boyacá)	800	900	867	-	
Bogotá, D.C., Corabastos	600	700	688	-		Tunja, Complejo de Servicios del Sur	660	720	688	-	
Pereira, Mercasa	780	900	825	-							
Tunja, Complejo de Servicios del Sur	760	860	816	++		<b>Papa única</b>					
<b>Papa sabanera</b>						Barranquilla, Barranquillita	520	560	547	-	
Bogotá, D.C., Corabastos	1.400	1.600	1.567	-		Barranquilla, Granabastos	560	660	608	-	
Florencia (Caquetá)	800	800	800	-		Bogotá, D.C., Corabastos	600	700	640	-	
Ubaté (Cundinamarca)	1.000	1.200	1.067	-		Bucaramanga, Centroabastos	500	640	588	+	
<b>Papa San Félix</b>						Bucaramanga, Mercados del centro	600	600	600	=	
Manizales, Centro Galerías	1.083	1.167	1.122	-		Buenaventura (Valle del Cauca)	720	760	737	-	
<b>Papa superior</b>						Cali, Cavasa	520	600	567	-	
Bogotá, D.C., Corabastos	700	900	784	-		Cali, Santa Helena	600	660	640	-	
Chiquinquirá (Boyacá)	600	600	600	+		Cartagena, Bazurto	560	660	593	=	
Cúcuta, Cenabastos	600	760	690	-		Cartago (Valle del Cauca)	680	760	720	=	
Duitama (Boyacá)	640	640	640	-		Cúcuta, Cenabastos	560	600	594	+	
Florencia (Caquetá)	800	800	800	=		Florencia (Caquetá)	700	700	700	-	
Ipiales (Nariño), Centro de acopio	560	600	595	-		Ipiales (Nariño), Centro de acopio	400	420	405	-	
Ipiales (Nariño), Ipiales somos todos	500	600	566	-		Ipiales (Nariño), Ipiales somos todos	400	500	433	+	
Neiva, Surabastos	700	800	776	-		La Unión (Nariño)	540	560	550	-	
Pamplona (Norte de Santander)	600	700	639	-		Manizales, Centro Galerías	600	720	653	-	
Sogamoso (Boyacá)	600	700	628	-		Neiva, Surabastos	560	640	620	-	
Tunja, Complejo de Servicios del Sur	540	600	573	+		Pamplona (Norte de Santander)	500	600	561	-	
Túquerres (Nariño)	560	600	595	-		Pasto, El Potrerillo	400	500	473	-	
Villavicencio, CAV	600	800	714	-		Pereira, La 41	600	660	638	+	
<b>Papa suprema</b>						Pereira, Mercasa	600	660	624	+	
Armenia, Mercar	740	760	753	-		Popayán, Plaza de mercado del barrio Bolívar	560	660	613	-	
Bogotá, D.C., Corabastos	600	760	680	-		Tunja, Complejo de Servicios del Sur	380	460	415	-	
Bucaramanga, Centroabastos	720	760	743	-		Túquerres (Nariño)	400	440	407	+	
Buenaventura (Valle del Cauca)	880	960	920	-		Ubaté (Cundinamarca)	500	600	533	n.d.	
Cali, Cavasa	600	800	687	-		Valledupar, Mercabastos	520	600	583	+	
Cali, Santa Helena	700	760	727	-		Valledupar, Mercado Nuevo	520	600	580	+	
Cúcuta, Cenabastos	560	660	610	-		<b>Plátano comino</b>					
						Medellín, Central Mayorista de Antioquia	1.200	1.400	1.244	-	
						Rionegro (Antioquia)	1.250	1.400	1.313	+	

**Cuadro 4.** Mercados mayoristas. Precios de venta de tubérculos, raíces y plátanos (continuación)  
2019 (7 al 13 diciembre)

Productos y mercados	Pesos por kilogramo				Tendencia	Productos y mercados	Pesos por kilogramo				Tendencia
	Mínimo	Máximo	Medio				Mínimo	Máximo	Medio		
<b>Plátano dominico hartón maduro</b>						<b>Plátano hartón verde (continuación)</b>					
Manizales, Centro Galerías	1.400	1.600	1.500		+	Cali, Santa Helena	1.350	1.500	1.408		-
Pereira, La 41	1.300	1.400	1.350		-	Cartagena, Bazurto	900	1.140	1.023		+
Pereira, Mercasa	1.300	1.500	1.367		-	Chiquinquirá (Boyacá)	1.250	1.750	1.417		-
<b>Plátano dominico hartón verde</b>						Cúcuta, Cenabastos	1.190	1.400	1.259		-
Armenia, Retiro	700	750	717		-	Duitama (Boyacá)	1.100	1.250	1.188		-
Cartago (Valle del Cauca)	1.300	1.500	1.417		-	Florencia (Cauquetá)	1.450	1.500	1.475		-
Manizales, Centro Galerías	1.400	1.600	1.500		+	Ibagué, Plaza La 21	1.000	1.500	1.302		-
Pereira, La 41	1.300	1.400	1.350		-	La Ceja (Antioquia)	1.400	1.600	1.517		-
Pereira, Mercasa	1.300	1.500	1.367		-	Medellín, Central Mayorista de Antioquia	1.200	1.600	1.406		+
<b>Plátano dominico verde</b>						Medellín, Plaza Minorista "José María Villa"	1.100	1.400	1.279		-
Medellín, Central Mayorista de Antioquia	1.000	1.200	1.015		+	Montería, Mercado del Sur	650	750	696		+
Santa Bárbara (Antioquia)	650	933	785		+	Neiva, Surabastos	1.200	1.400	1.275		-
Sonsón (Antioquia)	1.200	1.200	1.200		n.d.	Palmira (Valle del Cauca)	1.500	1.550	1.519		-
<b>Plátano guineo</b>						Pamplona (Norte de Santander)	1.250	1.600	1.399		-
Bogotá, D.C., Corabastos	1.000	1.300	1.213		-	Pereira, La 41	1.300	1.400	1.350		-
Cartago (Valle del Cauca)	1.000	1.300	1.183		+	Pereira, Mercasa	1.300	1.500	1.367		-
La Ceja (Antioquia)	900	1.100	992		-	Popayán, Plaza de mercado del barrio Bolívar	1.200	1.280	1.220		+
Medellín, Central Mayorista de Antioquia	800	1.300	1.023		-	Rionegro (Antioquia)	1.700	2.000	1.850		+
Medellín, Plaza Minorista "José María Villa"	1.000	1.200	1.036		-	San Gil (Santander)	1.200	1.360	1.236		+
Neiva, Surabastos	1.100	1.100	1.100		=	Santa Bárbara (Antioquia)	1.500	1.500	1.500		+
Peñol (Antioquia)	533	633	573		+	Santa Marta (Magdalena)	1.800	2.100	1.900		-
Rionegro (Antioquia)	1.300	1.400	1.367		+	Sincelejo, Nuevo Mercado	900	900	900		+
Santa Bárbara (Antioquia)	600	800	670		++	Socorro (Santander)	1.200	1.280	1.213		+
Sonsón (Antioquia)	550	600	575		-	Sogamoso (Boyacá)	1.150	1.350	1.250		-
Villavicencio, CAV	2.000	2.667	2.352		-	Tuluá (Valle del Cauca)	1.500	1.600	1.525		-
<b>Plátano hartón maduro</b>						Tunja, Complejo de Servicios del Sur	1.050	1.250	1.146		-
Armenia, Mercar	900	950	917		-	Valledupar, Mercabastos	900	1.050	918		-
Bogotá, D.C., Corabastos	1.250	1.400	1.355		-	Valledupar, Mercado Nuevo	900	1.050	925		-
Cúcuta, Cenabastos	1.190	1.400	1.257		-	Villavicencio, CAV	1.040	1.200	1.153		-
Ibagué, Plaza La 21	1.000	1.500	1.302		-	Yopal (Casanare)	1.120	1.120	1.120		=
Medellín, Central Mayorista de Antioquia	1.200	1.600	1.429		-	<b>Plátano hartón verde ecuatoriano</b>					
Medellín, Plaza Minorista "José María Villa"	1.100	1.400	1.281		-	Ipiales (Nariño), Ipiales somos todos	1.500	1.733	1.600		-
Neiva, Surabastos	1.200	1.400	1.275		-	Pasto, El Potrerillo	1.533	1.667	1.606		-
Pereira, La 41	1.300	1.400	1.350		-	Popayán, Plaza de mercado del barrio Bolívar	1.600	1.667	1.625		-
Pereira, Mercasa	1.300	1.500	1.367		-	Túquerres (Nariño)	1.467	1.533	1.500		+
Tunja, Complejo de Servicios del Sur	1.050	1.250	1.146		-	<b>Plátano hartón verde Eje Cafetero</b>					
<b>Plátano hartón verde</b>						Medellín, Central Mayorista de Antioquia	1.800	1.900	1.817		-
Arauca (Arauca)	1.800	2.000	1.900		++	<b>Plátano hartón verde llanero</b>					
Armenia, Mercar	1.000	1.200	1.067		-	Bogotá, D.C., Corabastos	1.500	1.850	1.693		-
Armenia, Retiro	900	1.000	961		-	Ubaté (Cundinamarca)	1.350	1.500	1.450		+
Barranquilla, Barranquillita	900	1.050	950		-	<b>Ulluco</b>					
Bogotá, D.C., Corabastos	1.250	1.400	1.359		-	Buenaventura (Valle del Cauca)	3.000	4.000	3.667		=
Bucaramanga, Centroabastos	1.200	1.600	1.350		-	Cali, Cavasa	800	833	828		-
Bucaramanga, Mercados del centro	1.440	1.520	1.467		-	Ipiales (Nariño), Ipiales somos todos	1.333	1.500	1.444		+++
Cali, Cavasa	1.250	1.450	1.335		-	Pasto, El Potrerillo	875	1.000	956		-

**Cuadro 4.** Mercados mayoristas. Precios de venta de tubérculos, raíces y plátanos (conclusión) 2019 (7 al 13 diciembre)

Productos y mercados	Pesos por kilogramo				Tendencia	Productos y mercados	Pesos por kilogramo				Tendencia
	Mínimo	Máximo	Medio	Precios			Mínimo	Máximo	Medio	Precios	
<b>Ulluco (continuación)</b>						<b>Yuca ICA</b>					
Popayán, Plaza de mercado del barrio Bolívar	633	667	654		-	Armenia, Mercar	960	1.040	1.000		+
Túquerres (Nariño)	1.000	1.167	1.088		-	Armenia, Retiro	1.000	1.040	1.013		+
<b>Yuca chirosa</b>						Cali, Cavasa	1.040	1.200	1.103		+
Buenaventura (Valle del Cauca)	1.280	1.360	1.327		=	Cali, Santa Helena	1.040	1.120	1.093		+
Ibagué, Plaza La 21	933	1.167	1.138		-	Cartago (Valle del Cauca)	1.200	1.320	1.260		+
La Ceja (Antioquia)	1.000	1.400	1.179		-	Florencia (Cauquetá)	1.568	1.568	1.568		+
Medellín, Central Mayorista de Antioquia	880	1.400	1.142		-	La Unión (Nariño)	1.000	1.000	1.000		+++
Rionegro (Antioquia)	800	1.100	981		++	Manizales, Centro Galerías	1.200	1.280	1.227		=
<b>Yuca criolla</b>						Neiva, Surabastos	1.600	2.000	1.732		-
Arauca (Arauca)	1.171	1.229	1.200		+	Palmira (Valle del Cauca)	1.080	1.120	1.110		+
Barranquilla, Barranquillita	750	825	781		-	Pasto, El Potrerillo	750	1.000	912		-
Barranquilla, Granabastos	800	850	821		-	Pereira, La 41	1.000	1.040	1.007		-
Bucaramanga, Centroabastos	1.310	1.429	1.369		-	Pereira, Mercasa	1.000	1.120	1.053		-
Bucaramanga, Mercados del centro	1.310	1.310	1.310		-	Popayán, Plaza de mercado del barrio Bolívar	967	1.167	1.060		-
Cartagena, Bazurto	625	750	669		-	Tuluá (Valle del Cauca)	1.040	1.120	1.073		-
Cúcuta, Cenabastos	1.412	1.765	1.569		-	<b>Yuca llanera</b>					
Medellín, Central Mayorista de Antioquia	1.000	1.500	1.274		-	Bogotá, D.C., Corabastos	1.333	1.667	1.497		-
Medellín, Plaza Minorista "José María Villa"	960	1.200	1.055		-	Chiquinquirá (Boyacá)	1.500	1.567	1.511		-
Montería, Mercado del Sur	400	750	592		-	Duitama (Boyacá)	1.167	1.333	1.244		-
Pamplona (Norte de Santander)	1.190	1.310	1.276		+	Sogamoso (Boyacá)	1.167	1.333	1.258		=
San Gil (Santander)	1.333	1.429	1.386		=	Tunja, Complejo de Servicios del Sur	1.333	1.433	1.381		+
Santa Marta (Magdalena)	750	875	775		+	Ubaté (Cundinamarca)	1.333	1.500	1.417		=
Sincelejo, Nuevo Mercado	600	625	617		-	Villavicencio, CAV	1.067	1.200	1.142		+
Socorro (Santander)	1.300	1.360	1.330		=	Yopal (Casanare)	1.167	1.167	1.167		=
Valledupar, Mercabastos	500	675	602		-						
Valledupar, Mercado Nuevo	500	675	592		-						

**TENDENCIAS**

---	-	+	+++
Variación mayor al -20 %	Variación entre 0 % y -10 %	Variación entre 0 % y 10 %	Variación mayor al 20 %
--	=	++	n. d.
Variación entre -10 % y -20 %	Variación igual a 0 %	Variación entre 10 % y 20 %	No determinado



# GRANOS, CÁRNICOS Y PROCESADOS

## Sube el precio de la pechuga de pollo

Para esta semana se incrementaron los precios de la pechuga de pollo en catorce de los treinta mercados donde se negoció este corte de carne. Los comerciantes afirmaron que esta situación se registró debido al descenso en la oferta desde San Gil (Santander) y Cáqueza (Cundinamarca). En Bogotá y Pasto, por ejemplo, el incremento fue de 5,78%, en promedio, vendiéndose el kilo a \$8.133 y a \$11.467, respectivamente.

De la misma forma, subió la cotización mayorista del aceite vegetal mezcla debido a la menor cantidad que ingresó de Barranquilla (Atlántico). Este comportamiento se registró en dieciséis de los treinta y tres mercados donde se comercializó esta semana.

Igual situación se presentó con los precios del arroz de primera, al subir en diecinueve de los treinta y tres mercados donde se ofreció. Los comerciantes informan que esta situación se presentó por la poca oferta proveniente de San Martín y Granada (Meta).

En cambio, bajó el precio del huevo rojo AA, esta vez en dieciséis de los veinticinco mercados donde se

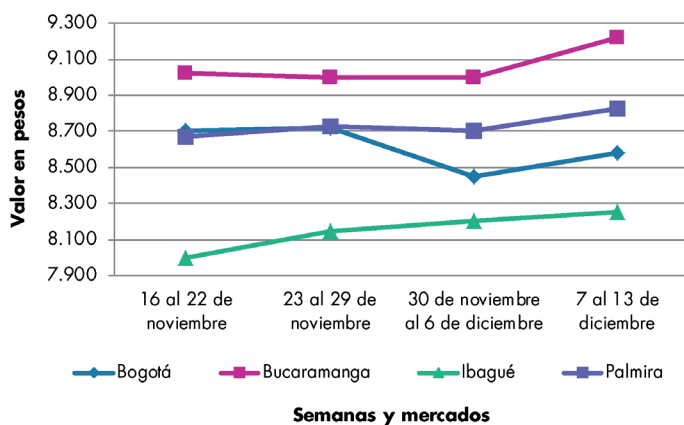


Fuente: <https://gastronomiaycia.republica.com/>

transó. Esta conducta fue motivada por el aumento en la oferta de producto desde las granjas avícolas de Tuluá (Valle del Cauca).

Por último, se redujeron las cotizaciones de maíz blanco trillado ante la mayor disponibilidad del producto procedente de Cajamarca (Tolima). La tendencia positiva se evidenció en once de los veintinueve mercados donde se comercializó.

**Gráfico 7.** Comportamiento de los precios de la pechuga de pollo 2019 (16 de noviembre al 13 de diciembre)



Fuente: DANE, Sipsa.

**Cuadro 5.** Mercados mayoristas. Precios de venta de granos y cereales 2019 (7 al 13 diciembre)

Productos y mercados	Pesos por kilogramo				Tendencia	Productos y mercados	Pesos por kilogramo				Tendencia
	Mínimo	Máximo	Medio				Mínimo	Máximo	Medio		
<b>Arroz blanco importado</b>						<b>Arroz excelso (continuación)</b>					
Pasto, El Potrerillo	2.667	2.778	2.722	=		Ibagué, Plaza La 21	2.400	2.944	2.650	+	
<b>Arroz de primera</b>						Montería, Mercado del Sur	2.960	3.040	3.020	+	
Armenia, Mercar	2.640	2.808	2.723	=		Santa Marta (Magdalena)	2.720	2.880	2.800	+	
Barranquilla, Barranquillita	2.800	2.864	2.828	=		Sincelejo, Nuevo Mercado	2.640	2.920	2.790	=	
Barranquilla, Granabastos	2.822	2.889	2.858	+		Valledupar, Mercado Nuevo	2.880	2.880	2.880	=	
Bogotá, D.C., Corabastos	2.880	2.900	2.890	+		<b>Arroz sopa cristal</b>					
Bogotá, D.C., Paloquemao	2.720	2.880	2.827	+		Bucaramanga, Centroabastos	1.912	2.064	1.968	+	
Bogotá, D.C., Plaza España	3.120	3.160	3.133	+		Bucaramanga, Mercados del centro	1.760	1.760	1.760	=	
Bogotá, D.C., Plaza Las Flores	2.880	2.900	2.887	+		Montería, Mercado del Sur	2.040	2.120	2.090	-	
Bucaramanga, Mercados del centro	3.080	3.160	3.120	+		<b>Arveja amarilla seca importada</b>					
Buenaventura (Valle del Cauca)	3.120	3.200	3.147	+		Cúcuta, Cenabastos	1.900	2.300	2.033	-	
Cali, La Floresta	2.480	2.800	2.620	+		Cúcuta, La Nueva Sexta	1.700	1.960	1.833	+	
Cali, Santa Helena	2.460	2.720	2.590	+		Ibagué, Plaza La 21	1.600	1.700	1.654	-	
Cali, Siloé	2.500	2.800	2.660	+		Pamplona (Norte de Santander)	2.261	2.348	2.290	-	
Cartagena, Bazurto	2.933	3.000	2.961	+		<b>Arveja verde seca importada</b>					
Cartago (Valle del Cauca)	2.720	2.776	2.752	-		Armenia, Mercar	2.511	2.643	2.570	=	
Cúcuta, Cenabastos	3.067	3.167	3.133	+		Barranquilla, Barranquillita	2.050	2.250	2.143	=	
Cúcuta, La Nueva Sexta	3.067	3.133	3.111	+		Bogotá, D.C., Corabastos	1.996	2.040	2.009	-	
Florencia (Caquetá)	2.960	3.040	3.000	=		Bogotá, D.C., Paloquemao	2.720	2.880	2.773	+	
Manizales, Centro Galerías	2.640	2.800	2.700	=		Bogotá, D.C., Plaza España	2.400	2.480	2.427	-	
Medellín, Central Mayorista de Antioquia	3.000	3.040	3.020	+		Bucaramanga, Centroabastos	2.100	2.300	2.200	=	
Medellín, Plaza Minorista "José María Villa"	2.920	2.960	2.940	+		Bucaramanga, Mercados del centro	2.200	2.300	2.250	=	
Montería, Mercado del Sur	2.640	2.667	2.654	-		Buenaventura (Valle del Cauca)	1.840	2.000	1.933	-	
Neiva, Surabastos	2.704	2.720	2.716	-		Cali, La Floresta	2.400	2.560	2.453	=	
Palmira (Valle del Cauca)	2.460	2.720	2.590	=		Cali, Santa Helena	2.400	2.560	2.507	=	
Pamplona (Norte de Santander)	3.000	3.133	3.044	+		Cali, Siloé	2.480	2.560	2.520	=	
Pasto, El Potrerillo	2.720	2.800	2.760	=		Cartagena, Bazurto	2.000	2.500	2.333	+	
Pereira, Mercasa	2.856	3.040	2.928	=		Cúcuta, Cenabastos	2.200	2.260	2.227	=	
Popayán, Plaza de mercado del barrio Bolívar	2.360	2.372	2.364	+		Cúcuta, La Nueva Sexta	1.900	2.000	1.953	=	
Santa Marta (Magdalena)	2.600	2.680	2.645	+		Manizales, Centro Galerías	2.379	2.643	2.456	=	
Sincelejo, Nuevo Mercado	2.600	2.680	2.643	=		Medellín, Central Mayorista de Antioquia	2.200	2.240	2.220	=	
Tuluá (Valle del Cauca)	2.540	2.880	2.703	=		Medellín, Plaza Minorista "José María Villa"	2.000	2.200	2.130	=	
Tunja, Complejo de Servicios del Sur	2.400	2.440	2.413	-		Palmira (Valle del Cauca)	2.400	2.520	2.470	+	
Valledupar, Mercado Nuevo	2.600	2.700	2.647	=		Pamplona (Norte de Santander)	2.435	2.522	2.478	-	
Villavicencio, CAV	3.000	3.040	3.013	+		Pasto, El Potrerillo	1.840	2.000	1.920	=	
<b>Arroz de segunda</b>						Pereira, Mercasa	2.080	2.340	2.240	=	
Barranquilla, Barranquillita	2.647	2.686	2.666	-		Popayán, Plaza de mercado del barrio Bolívar	2.400	2.560	2.480	+	
Barranquilla, Granabastos	2.667	2.711	2.688	+		Santa Marta (Magdalena)	2.727	2.909	2.773	=	
Bogotá, D.C., Corabastos	2.600	2.700	2.655	+		Sincelejo, Nuevo Mercado	2.400	2.600	2.500	-	
Cartagena, Bazurto	2.489	2.667	2.600	-		Tuluá (Valle del Cauca)	2.144	2.200	2.181	=	
Santa Marta (Magdalena)	2.000	2.020	2.007	=		Tunja, Complejo de Servicios del Sur	2.440	2.500	2.480	+	
Sincelejo, Nuevo Mercado	2.533	2.556	2.544	=		Valledupar, Mercado Nuevo	3.000	3.000	3.000	=	
<b>Arroz excelso</b>						Villavicencio, CAV	2.130	2.522	2.290	-	
Barranquilla, Barranquillita	2.656	2.840	2.765	+		<b>Cuchuco de cebada</b>					
Barranquilla, Granabastos	2.720	2.840	2.788	-		Bucaramanga, Centroabastos	2.560	2.600	2.587	=	
Bucaramanga, Centroabastos	2.976	3.096	3.024	=		Bucaramanga, Mercados del centro	2.400	2.472	2.445	=	
Cartagena, Bazurto	3.000	3.200	3.080	+							

**Cuadro 5.** Mercados mayoristas. Precios de venta de granos y cereales (continuación)  
2019 (7 al 13 diciembre)

Productos y mercados	Pesos por kilogramo				Tendencia	Productos y mercados	Pesos por kilogramo				Tendencia
	Mínimo	Máximo	Medio				Mínimo	Máximo	Medio		
<b>Cuchuco de maíz</b>						<b>Frijol cargamento blanco (continuación)</b>					
Bucaramanga, Centroabastos	2.560	2.600	2.587		+	Peñol (Antioquia)	6.100	6.300	6.200		+
Bucaramanga, Mercados del centro	2.400	2.640	2.557		=	San Vicente (Antioquia)	6.100	6.250	6.173		+
Cali, La Floresta	1.500	1.600	1.533		-	Sonsón (Antioquia)	6.300	6.500	6.400		+
Cali, Santa Helena	1.500	1.600	1.533		=	<b>Frijol cargamento rojo</b>					
Cali, Siloé	1.520	1.600	1.560		=	Armenia, Mercar	6.912	7.445	7.144		-
Florencia (Caquetá)	1.920	2.080	2.000		=	Bogotá, D.C., Corabastos	5.120	5.440	5.280		-
Ibagué, Plaza La 21	1.984	2.144	2.036		-	Bogotá, D.C., Paloquemao	6.080	6.240	6.187		-
Montería, Mercado del Sur	1.300	1.340	1.315		=	Bogotá, D.C., Plaza España	6.400	6.800	6.600		-
Popayán, Plaza de mercado del barrio Bolívar	1.248	1.280	1.264		-	Bogotá, D.C., Plaza Las Flores	6.240	6.400	6.293		=
Sincelejo, Nuevo Mercado	1.400	1.400	1.400		=	Cartago (Valle del Cauca)	5.520	6.000	5.707		-
<b>Frijol bolón</b>						El Carmen de Viboral (Antioquia)	5.400	5.500	5.450		+
Armenia, Mercar	6.740	6.907	6.840		-	Ibagué, Plaza La 21	5.760	6.260	5.995		+
Bogotá, D.C., Corabastos	5.408	5.600	5.480		-	Manizales, Centro Galerías	6.167	7.225	6.652		=
Bogotá, D.C., Plaza España	6.400	6.720	6.607		-	Medellín, Central Mayorista de Antioquia	5.500	6.000	5.750		=
Bogotá, D.C., Plaza Las Flores	6.400	6.560	6.453		-	Medellín, Plaza Minorista "José María Villa"	6.500	6.600	6.550		+
Bucaramanga, Centroabastos	7.700	7.800	7.750		=	Peñol (Antioquia)	5.200	5.350	5.275		+
Cartago (Valle del Cauca)	6.400	6.800	6.533		+	Pereira, Mercasa	6.160	6.400	6.275		=
Pereira, Mercasa	6.290	7.000	6.648		=	San Vicente (Antioquia)	5.300	5.500	5.429		+
Popayán, Plaza de mercado del barrio Bolívar	6.880	6.960	6.907		=	Tunja, Complejo de Servicios del Sur	4.880	4.960	4.933		+
Tuluá (Valle del Cauca)	6.400	6.560	6.453		=	Villavicencio, CAV	6.217	6.296	6.243		-
Tunja, Complejo de Servicios del Sur	6.400	6.480	6.427		-	<b>Frijol nima calima</b>					
Villavicencio, CAV	6.217	6.296	6.243		=	Armenia, Mercar	5.577	5.991	5.838		-
<b>Frijol cabeza negra importado</b>						Bogotá, D.C., Corabastos	4.288	4.640	4.432		-
Barranquilla, Barranquillita	4.550	4.820	4.705		=	Bogotá, D.C., Paloquemao	5.120	5.120	5.120		-
Cartagena, Bazarito	4.500	5.000	4.750		-	Bogotá, D.C., Plaza España	5.120	5.200	5.173		+
Santa Marta (Magdalena)	5.091	5.455	5.273		=	Bogotá, D.C., Plaza Las Flores	5.440	5.600	5.493		-
<b>Frijol cabeza negra nacional</b>						Cartago (Valle del Cauca)	4.800	5.200	4.933		-
Barranquilla, Granabastos	4.300	4.400	4.360		+	Florencia (Caquetá)	4.640	4.960	4.800		=
Montería, Mercado del Sur	4.800	5.000	4.925		=	Manizales, Centro Galerías	5.286	6.167	5.727		=
Sincelejo, Nuevo Mercado	4.600	5.000	4.850		=	Medellín, Central Mayorista de Antioquia	4.500	4.800	4.625		=
Valledupar, Mercado Nuevo	4.000	5.000	4.667		=	Neiva, Surabastos	4.800	4.960	4.880		+
<b>Frijol calima</b>						Villavicencio, CAV	4.783	5.374	5.154		-
Buenaventura (Valle del Cauca)	4.492	4.760	4.617		-	<b>Frijol palomito importado</b>					
Cali, La Floresta	5.200	5.400	5.267		-	Barranquilla, Barranquillita	4.100	4.210	4.178		=
Cali, Santa Helena	4.960	5.120	5.067		=	Barranquilla, Granabastos	4.300	4.390	4.357		+
Cali, Siloé	5.120	5.200	5.160		=	Cartagena, Bazarito	4.800	5.000	4.900		n.d.
Palmira (Valle del Cauca)	5.200	5.360	5.305		+	Santa Marta (Magdalena)	4.364	4.727	4.500		=
Pasto, El Potrerillo	3.600	3.648	3.624		=	<b>Frijol radical</b>					
Popayán, Plaza de mercado del barrio Bolívar	5.200	5.280	5.227		=	Bogotá, D.C., Corabastos	4.272	4.320	4.293		+
Tuluá (Valle del Cauca)	4.800	4.896	4.859		=	Bogotá, D.C., Paloquemao	4.960	5.120	5.067		+
<b>Frijol cargamento blanco</b>						Bucaramanga, Centroabastos	5.000	5.500	5.233		=
El Carmen de Viboral (Antioquia)	6.000	6.200	6.125		=	Bucaramanga, Mercados del centro	4.600	4.800	4.667		=
Medellín, Central Mayorista de Antioquia	6.700	7.000	6.825		+	Medellín, Central Mayorista de Antioquia	4.300	4.500	4.400		-
Medellín, Plaza Minorista "José María Villa"	7.000	7.000	7.000		+	<b>Frijol Uribe rosado</b>					
						Cartago (Valle del Cauca)	4.800	5.200	4.933		+
						Medellín, Central Mayorista de Antioquia	4.200	4.400	4.300		=

**Cuadro 5.** Mercados mayoristas. Precios de venta de granos y cereales (continuación)  
2019 (7 al 13 diciembre)

Productos y mercados	Pesos por kilogramo				Tendencia	Productos y mercados	Pesos por kilogramo				Tendencia
	Mínimo	Máximo	Medio				Mínimo	Máximo	Medio		
<b>Frijol Uribe rosado (continuación)</b>						<b>Lenteja importada (continuación)</b>					
Pereira, Mercasa	4.560	5.080	4.798	=		Ibagué, Plaza La 21	2.320	2.400	2.370	+	
<b>Frijol Zaragoza</b>						Manizales, Centro Galerías	2.819	3.084	2.885	=	
Barranquilla, Barranquillita	5.080	5.600	5.320	=	Medellín, Central Mayorista de Antioquia	2.400	2.560	2.520	=		
Barranquilla, Granabastos	5.400	5.600	5.517	-	Medellín, Plaza Minorista "José María Villa"	2.480	2.640	2.540	=		
Cartagena, Bazurto	5.500	6.000	5.775	+	Montería, Mercado del Sur	2.800	2.860	2.832	=		
Cúcuta, Cenabastos	5.000	5.800	5.400	-	Neiva, Surabastos	2.704	2.720	2.716	+		
Cúcuta, La Nueva Sexta	5.500	6.000	5.667	=	Palmira (Valle del Cauca)	2.600	2.700	2.675	+		
Montería, Mercado del Sur	5.300	5.400	5.370	=	Pamplona (Norte de Santander)	2.870	2.957	2.928	+		
Santa Marta (Magdalena)	5.818	6.182	6.045	=	Pasto, El Potrerillo	2.640	2.800	2.720	=		
Sincelejo, Nuevo Mercado	4.800	5.600	5.225	=	Pereira, Mercasa	2.300	2.585	2.464	-		
Valledupar, Mercado Nuevo	6.000	6.000	6.000	=	Popayán, Plaza de mercado del barrio Bolívar	2.640	2.720	2.667	=		
<b>Garbanzo importado</b>						Santa Marta (Magdalena)	3.091	3.182	3.136	=	
Arauca (Arauca)	3.750	3.850	3.800	=	Sincelejo, Nuevo Mercado	2.600	3.000	2.750	=		
Armenia, Mercar	3.965	4.185	4.075	=	Tuluá (Valle del Cauca)	2.368	2.580	2.449	=		
Bogotá, D.C., Corabastos	4.600	4.800	4.707	+	Tunja, Complejo de Servicios del Sur	2.440	2.480	2.453	-		
Bogotá, D.C., Paloquemao	5.920	6.240	6.053	-	Valledupar, Mercado Nuevo	4.000	4.000	4.000	=		
Bogotá, D.C., Plaza España	4.000	4.240	4.080	-	Villavicencio, CAV	2.652	2.783	2.707	=		
Bogotá, D.C., Plaza Las Flores	6.800	6.880	6.827	+	<b>Maíz amarillo cáscara</b>						
Bucaramanga, Centroabastos	3.700	3.800	3.733	=	Bogotá, D.C., Corabastos	1.216	1.312	1.264	+		
Bucaramanga, Mercados del centro	4.880	5.000	4.940	=	Bogotá, D.C., Paloquemao	1.440	1.440	1.440	+		
Cartago (Valle del Cauca)	3.072	3.200	3.136	+	Manizales, Centro Galerías	1.360	1.520	1.413	=		
Medellín, Central Mayorista de Antioquia	2.880	3.200	3.040	=	Medellín, Central Mayorista de Antioquia	1.350	1.400	1.388	=		
Medellín, Plaza Minorista "José María Villa"	2.960	3.200	3.120	=	Medellín, Plaza Minorista "José María Villa"	1.400	1.400	1.400	+		
Neiva, Surabastos	4.400	4.800	4.560	-	Montería, Mercado del Sur	1.100	1.128	1.108	=		
Pamplona (Norte de Santander)	3.652	3.739	3.710	-	Neiva, Surabastos	1.129	1.161	1.137	-		
Pereira, Mercasa	3.295	4.000	3.646	=	Pasto, El Potrerillo	875	900	888	=		
Tunja, Complejo de Servicios del Sur	4.800	4.900	4.833	+	Sincelejo, Nuevo Mercado	1.022	1.111	1.061	=		
Villavicencio, CAV	3.408	3.680	3.536	+	Sonsón (Antioquia)	1.000	1.100	1.050	-		
<b>Lenteja importada</b>						Valledupar, Mercado Nuevo	1.300	1.300	1.300	=	
Arauca (Arauca)	2.728	2.800	2.764	+	<b>Maíz amarillo cáscara importado</b>						
Armenia, Mercar	3.040	3.260	3.128	=	Medellín, Central Mayorista de Antioquia	1.100	1.100	1.100	=		
Barranquilla, Barranquillita	2.500	2.800	2.658	=	<b>Maíz amarillo trillado</b>						
Barranquilla, Granabastos	2.500	2.600	2.550	+	Armenia, Mercar	1.520	1.560	1.540	=		
Bogotá, D.C., Corabastos	2.456	2.800	2.624	-	Barranquilla, Barranquillita	1.475	1.550	1.503	-		
Bogotá, D.C., Paloquemao	2.880	2.960	2.907	-	Barranquilla, Granabastos	1.650	1.700	1.681	-		
Bogotá, D.C., Plaza España	2.720	2.800	2.747	+	Cali, La Floresta	1.700	1.800	1.767	=		
Bogotá, D.C., Plaza Las Flores	3.200	3.360	3.307	-	Cali, Santa Helena	1.600	1.700	1.667	=		
Bucaramanga, Centroabastos	2.640	2.800	2.693	=	Cali, Siló	1.700	1.800	1.750	+		
Bucaramanga, Mercados del centro	2.600	2.660	2.630	=	Cartagena, Bazurto	1.450	1.500	1.488	-		
Buenaventura (Valle del Cauca)	2.092	2.200	2.164	-	Medellín, Central Mayorista de Antioquia	1.500	1.500	1.500	=		
Cali, La Floresta	2.600	2.700	2.633	+	Medellín, Plaza Minorista "José María Villa"	1.600	1.700	1.663	=		
Cali, Santa Helena	2.560	2.720	2.667	=	Montería, Mercado del Sur	1.300	1.328	1.315	=		
Cali, Siló	2.560	2.720	2.640	=	Pereira, Mercasa	1.550	1.640	1.587	=		
Cartagena, Bazurto	3.000	3.500	3.250	++	Santa Marta (Magdalena)	1.520	1.680	1.600	=		
Cartago (Valle del Cauca)	2.528	2.640	2.576	-	Sincelejo, Nuevo Mercado	1.289	1.333	1.300	=		
Cúcuta, Cenabastos	2.700	2.800	2.733	=							
Cúcuta, La Nueva Sexta	2.750	3.000	2.917	=							
Florencia (Caquetá)	2.560	2.560	2.560	+							

# BOLETÍN SEMANAL PRECIOS MAYORISTAS

**Cuadro 5.** Mercados mayoristas. Precios de venta de granos y cereales (conclusión)  
2019 (7 al 13 diciembre)

Productos y mercados	Pesos por kilogramo			
	Precios			Tenden- cia
	Mínimo	Máximo	Medio	
<b>Maíz amarillo trillado (continuación)</b>				
Tuluá (Valle del Cauca)	1.560	1.700	1.647	=
<b>Maíz blanco cáscara</b>				
Medellín, Central Mayorista de Antioquia	1.350	1.400	1.375	=
San Vicente (Antioquia)	1.500	1.600	1.550	n.d.
<b>Maíz blanco retrillado</b>				
Cartago (Valle del Cauca)	1.440	1.480	1.460	-
<b>Maíz blanco trillado</b>				
Armenia, Mercar	1.400	1.440	1.420	=
Barranquilla, Barranquillita	1.600	1.678	1.641	=
Barranquilla, Granabastos	1.475	1.500	1.494	+
Bogotá, D.C., Corabastos	1.390	1.440	1.408	-
Bogotá, D.C., Paloquemao	1.920	1.920	1.920	-
Bogotá, D.C., Plaza España	1.760	1.840	1.800	-
Cali, La Floresta	1.500	1.600	1.553	-
Cali, Santa Helena	1.500	1.600	1.533	-
Cali, Siloé	1.600	1.600	1.600	=
Cartagena, Bazurto	1.850	1.900	1.875	-
Cartago (Valle del Cauca)	1.380	1.440	1.407	-
Cúcuta, Cenabastos	1.700	1.800	1.767	+
Cúcuta, La Nueva Sexta	1.750	1.833	1.806	+
Florencia (Caquetá)	1.700	1.720	1.710	=
Ibagué, Plaza La 21	1.460	1.500	1.480	-
Manizales, Centro Galerías	1.360	1.600	1.493	=
Medellín, Central Mayorista de Antioquia	1.500	1.500	1.500	=
Medellín, Plaza Minorista "José María Villa"	1.600	1.700	1.663	=

## TENDENCIAS

--- Variación mayor al -20 %	- Variación entre 0 % y -10 %	+ Variación entre 0 % y 10 %	+++ Variación mayor al 20 %
-- Variación entre -10 % y -20 %	= Variación igual a 0 %	++ Variación entre 10 % y 20 %	n. d. No determinado

Productos y mercados	Pesos por kilogramo			
	Precios			Tenden- cia
	Mínimo	Máximo	Medio	
<b>Maíz blanco trillado (continuación)</b>				
Montería, Mercado del Sur	1.356	1.400	1.369	=
Neiva, Surabastos	1.560	1.600	1.590	-
Palmira (Valle del Cauca)	1.500	1.600	1.550	-
Pereira, Mercasa	1.450	1.575	1.498	=
Popayán, Plaza de mercado del barrio Bolívar	1.560	1.600	1.580	=
Santa Marta (Magdalena)	1.600	1.700	1.670	=
Sincelejo, Nuevo Mercado	1.511	1.556	1.533	=
Tuluá (Valle del Cauca)	1.480	1.640	1.560	=
Tunja, Complejo de Servicios del Sur	1.840	1.888	1.856	=
Valledupar, Mercado Nuevo	1.600	1.600	1.600	=
Villavicencio, CAV	1.410	1.540	1.470	-
<b>Maíz pira</b>				
Bogotá, D.C., Corabastos	2.112	2.320	2.218	-
Bogotá, D.C., Paloquemao	2.720	2.800	2.773	=
Bogotá, D.C., Plaza España	2.400	2.500	2.460	+
Bucaramanga, Centroabastos	2.320	2.500	2.407	=
Bucaramanga, Mercados del centro	2.360	2.500	2.430	=
Cúcuta, Cenabastos	2.240	2.500	2.353	=
Cúcuta, La Nueva Sexta	2.240	2.320	2.267	=
Medellín, Central Mayorista de Antioquia	2.360	2.480	2.410	-
Medellín, Plaza Minorista "José María Villa"	2.560	2.800	2.660	=
Montería, Mercado del Sur	2.500	3.000	2.825	=
Villavicencio, CAV	2.452	2.783	2.606	-

**Cuadro 6.** Mercados mayoristas. Precios de venta de huevos y lácteos 2019 (7 al 13 diciembre)

Productos y mercados	Pesos por kilogramo				Tendencia	Productos y mercados	Pesos por kilogramo				Tendencia
	Mínimo	Máximo	Medio	Precios			Mínimo	Máximo	Medio	Precios	
<b>Huevo blanco A</b>						<b>Huevo rojo A (continuación)</b>					
Buenaventura (Valle del Cauca)	333	343	340		-	Valledupar, Mercado Nuevo	260	263	261		=
Cartago (Valle del Cauca)	270	273	272		-	Villavicencio, CAV	250	265	256		+
Manizales, Centro Galerías	290	310	298		+	<b>Huevo rojo AA</b>					
Medellín, Central Mayorista de Antioquia	290	300	295		+	Armenia, Mercar	295	310	302		=
Medellín, Plaza Minorista "José María Villa"	278	300	290		+	Bogotá, D.C., Corabastos	280	300	290		-
Pereira, La 41	283	283	283		+	Bogotá, D.C., Paloquemao	290	300	293		-
<b>Huevo blanco AA</b>						Bogotá, D.C., Plaza Las Flores	300	320	308		-
Cartago (Valle del Cauca)	287	290	288		-	Bucaramanga, Centroabastos	270	280	275		=
Manizales, Centro Galerías	300	320	305		=	Cali, Galería Alameda	300	317	311		-
Medellín, Central Mayorista de Antioquia	320	335	328		-	Cali, La Floresta	307	310	308		-
Medellín, Plaza Minorista "José María Villa"	300	317	304		+	Cali, Santa Helena	307	317	313		-
Pereira, La 41	313	317	315		+	Cali, Siloé	300	310	307		-
<b>Huevo blanco B</b>						Cartagena, Bazurto	283	300	289		-
Cartago (Valle del Cauca)	253	253	253		-	Cartago (Valle del Cauca)	287	290	288		-
Medellín, Central Mayorista de Antioquia	260	275	268		+	Cúcuta, Cenabastos	260	275	266		-
Medellín, Plaza Minorista "José María Villa"	250	262	257		-	Ibagué, Plaza La 21	293	300	298		-
Pereira, La 41	267	270	268		+	Medellín, Central Mayorista de Antioquia	320	335	328		-
<b>Huevo blanco extra</b>						Medellín, Plaza Minorista "José María Villa"	300	317	304		+
Manizales, Centro Galerías	330	340	338		=	Montería, Mercado del Sur	300	307	302		+
Medellín, Central Mayorista de Antioquia	350	385	368		+	Neiva, Surabastos	290	320	305		+
Medellín, Plaza Minorista "José María Villa"	366	380	371		+	Palmira (Valle del Cauca)	317	333	324		-
Pereira, La 41	347	350	348		=	Pamplona (Norte de Santander)	278	278	278		-
<b>Huevo rojo A</b>						Pasto, El Potrerillo	283	287	286		+
Armenia, Mercar	275	290	282		=	Popayán, Plaza de mercado del barrio Bolívar	307	310	309		-
Bogotá, D.C., Corabastos	260	275	268		+	Sincelejo, Nuevo Mercado	273	277	275		-
Bogotá, D.C., Paloquemao	270	280	277		=	Tuluá (Valle del Cauca)	280	290	284		=
Bogotá, D.C., Plaza Las Flores	270	290	282		-	Valledupar, Mercado Nuevo	267	267	267		=
Bucaramanga, Centroabastos	240	250	245		=	Villavicencio, CAV	270	285	280		+
Cali, Santa Helena	267	280	274		-	<b>Huevo rojo B</b>					
Cali, Siloé	267	277	273		-	Armenia, Mercar	245	250	248		=
Cartagena, Bazurto	283	293	288		+	Bogotá, D.C., Corabastos	250	260	253		=
Cartago (Valle del Cauca)	270	273	272		-	Bogotá, D.C., Paloquemao	250	260	253		+
Cúcuta, Cenabastos	250	258	253		=	Bogotá, D.C., Plaza Las Flores	250	260	255		+
Ibagué, Plaza La 21	267	283	279		-	Bucaramanga, Centroabastos	230	240	235		=
Medellín, Central Mayorista de Antioquia	290	300	295		+	Cúcuta, Cenabastos	239	250	244		-
Medellín, Plaza Minorista "José María Villa"	278	300	290		+	Ibagué, Plaza La 21	250	250	250		-
Montería, Mercado del Sur	273	283	278		+	Medellín, Central Mayorista de Antioquia	260	275	268		+
Neiva, Surabastos	270	280	275		+	Medellín, Plaza Minorista "José María Villa"	250	262	257		-
Pamplona (Norte de Santander)	256	258	256		-	Montería, Mercado del Sur	267	267	267		+
Pasto, El Potrerillo	267	273	270		+	Neiva, Surabastos	250	250	250		+
Popayán, Plaza de mercado del barrio Bolívar	280	283	281		-	Sincelejo, Nuevo Mercado	250	253	252		+
Sincelejo, Nuevo Mercado	263	270	266		+	Villavicencio, CAV	220	226	224		-
Tuluá (Valle del Cauca)	258	263	261		+	<b>Huevo rojo extra</b>					
						Armenia, Mercar	330	340	337		=
						Bogotá, D.C., Corabastos	350	350	350		-
						Bogotá, D.C., Paloquemao	360	370	363		+

**Cuadro 6.** Mercados mayoristas. Precios de venta de huevos y lácteos (continuación)  
2019 (7 al 13 diciembre)

Productos y mercados	Pesos por kilogramo				Tendencia	Productos y mercados	Pesos por kilogramo				Tendencia
	Mínimo	Máximo	Medio				Mínimo	Máximo	Medio		
<b>Huevo rojo extra (continuación)</b>						<b>Queso campesino (continuación)</b>					
Bogotá, D.C., Plaza Las Flores	360	380	372	-		Cúcuta, Cenabastos	11.000	12.000	11.667	+	
Cali, Galería Alameda	340	350	343	-		Florencia (Caquetá)	11.600	11.600	11.600	=	
Cali, La Floresta	333	340	336	-		Ibagué, Plaza La 21	8.000	9.000	8.450	-	
Cali, Siloé	333	350	344	+		Manizales, Centro Galerías	8.400	8.600	8.467	=	
Cúcuta, Cenabastos	278	300	286	+		Medellín, Central Mayorista de Antioquia	12.000	13.500	12.500	+	
Ibagué, Plaza La 21	350	367	358	+		Montería, Mercado del Sur	10.800	12.000	11.200	+	
Medellín, Central Mayorista de Antioquia	350	385	368	+		Palmira (Valle del Cauca)	11.000	12.000	11.500	-	
Medellín, Plaza Minorista "José María Villa"	366	380	371	+		Tuluá (Valle del Cauca)	9.200	10.400	9.800	=	
Neiva, Surabastos	320	350	335	+		Villavicencio, CAV	8.000	10.000	9.250	=	
Palmira (Valle del Cauca)	367	383	373	-		<b>Queso Caquetá</b>					
Pasto, El Potrerillo	300	317	308	=		Cali, Galería Alameda	12.000	13.000	12.500	=	
Villavicencio, CAV	300	310	305	=		Cali, La Floresta	12.500	13.000	12.667	=	
<b>Leche en polvo</b>						Cali, Santa Helena	12.000	13.000	12.500	+	
Armenia, Mercar	19.180	25.972	21.483	=		Cali, Siloé	12.500	13.000	12.667	=	
Barranquilla, Barranquillita	25.564	25.972	25.740	++		Palmira (Valle del Cauca)	14.000	14.000	14.000	+	
Barranquilla, Granabastos	25.087	25.373	25.211	++		Popayán, Plaza de mercado del barrio Bolívar	12.000	12.300	12.167	-	
Bogotá, D.C., Corabastos	23.351	23.611	23.459	-		Tuluá (Valle del Cauca)	12.600	13.000	12.867	=	
Bucaramanga, Centroabastos	24.583	25.608	25.032	+		<b>Queso costeño</b>					
Bucaramanga, Mercados del centro	26.302	27.344	26.823	=		Armenia, Mercar	11.040	11.360	11.200	=	
Buenaventura (Valle del Cauca)	19.904	26.259	22.796	-		Barranquilla, Barranquillita	12.000	12.000	12.000	+	
Cali, La Floresta	20.526	25.278	22.723	-		Barranquilla, Granabastos	12.000	12.300	12.167	++	
Cali, Santa Helena	20.000	25.000	22.559	+		Bogotá, D.C., Corabastos	12.800	13.600	13.100	+	
Cali, Siloé	20.263	25.000	22.676	+		Bogotá, D.C., Paloquemao	14.000	15.000	14.667	+	
Cartagena, Bazarro	25.347	25.521	25.434	=		Bogotá, D.C., Plaza España	14.000	14.000	14.000	+	
Cartago (Valle del Cauca)	18.684	25.451	22.213	-		Bogotá, D.C., Plaza Las Flores	14.600	14.800	14.667	+	
Ibagué, Plaza La 21	18.947	20.526	19.825	-		Bucaramanga, Mercados del centro	12.000	14.000	12.750	=	
Medellín, Central Mayorista de Antioquia	16.167	16.208	16.177	=		Buenaventura (Valle del Cauca)	16.000	17.000	16.667	=	
Palmira (Valle del Cauca)	20.000	24.696	22.369	+		Cali, Galería Alameda	12.000	13.000	12.500	=	
Pamplona (Norte de Santander)	15.278	15.278	15.278	-		Cali, La Floresta	12.500	13.000	12.667	=	
Pasto, El Potrerillo	19.737	20.000	19.868	=		Cali, Santa Helena	12.000	13.000	12.500	+	
Pereira, Mercasa	25.608	25.861	25.734	=		Cali, Siloé	12.000	13.000	12.500	-	
Popayán, Plaza de mercado del barrio Bolívar	19.825	22.786	21.361	+		Cartagena, Bazarro	12.000	12.500	12.167	+	
Sincelejo, Nuevo Mercado	25.217	25.347	25.282	+		Cartago (Valle del Cauca)	13.300	13.800	13.550	+	
Tuluá (Valle del Cauca)	19.737	25.469	22.514	=		Cúcuta, Cenabastos	13.000	14.000	13.333	+	
Valledupar, Mercado Nuevo	20.833	21.701	21.267	=		Manizales, Centro Galerías	13.200	13.200	13.200	-	
Villavicencio, CAV	26.372	27.005	26.688	-		Medellín, Central Mayorista de Antioquia	13.800	15.000	14.325	=	
<b>Queso campesino</b>						Medellín, Plaza Minorista "José María Villa"	13.000	13.500	13.375	=	
Armenia, Mercar	11.500	12.000	11.667	-		Montería, Mercado del Sur	12.000	13.000	12.250	+	
Bogotá, D.C., Corabastos	8.000	8.600	8.250	-		Palmira (Valle del Cauca)	14.000	14.000	14.000	+	
Bogotá, D.C., Paloquemao	9.000	9.000	9.000	-		Santa Marta (Magdalena)	12.800	13.500	13.100	+	
Bogotá, D.C., Plaza España	9.000	9.000	9.000	+		Sincelejo, Nuevo Mercado	12.000	12.000	12.000	+	
Bogotá, D.C., Plaza Las Flores	8.400	8.600	8.467	+		Valledupar, Mercado Nuevo	12.000	12.500	12.167	=	
Bucaramanga, Mercados del centro	10.000	11.000	10.250	=		Villavicencio, CAV	11.000	13.000	11.850	-	
Cali, Galería Alameda	11.000	12.000	11.500	+		<b>Queso cuajada</b>					
Cali, La Floresta	11.000	12.000	11.500	=		Armenia, Mercar	8.500	8.700	8.567	-	
Cali, Santa Helena	11.000	12.000	11.375	+		Bogotá, D.C., Corabastos	9.600	10.000	9.800	+	
Cali, Siloé	11.000	11.500	11.333	=							

**Cuadro 6.** Mercados mayoristas. Precios de venta de huevos y lácteos (conclusión)  
2019 (7 al 13 diciembre)

Productos y mercados	Pesos por kilogramo				Tendencia	Productos y mercados	Pesos por kilogramo				Tendencia
	Mínimo	Máximo	Medio	Precios			Mínimo	Máximo	Medio	Precios	
<b>Queso cuajada (continuación)</b>						<b>Queso doble crema</b>					
Bogotá, D.C., Paloquemao	9.000	9.600	9.200		+	Armenia, Mercar	11.000	11.500	11.167		=
Bogotá, D.C., Plaza Las Flores	8.400	8.800	8.600		+	Bogotá, D.C., Corabastos	9.600	10.400	10.000		-
Bucaramanga, Mercados del centro	10.000	10.000	10.000		=	Bogotá, D.C., Paloquemao	10.000	10.400	10.267		-
Buenaventura (Valle del Cauca)	10.000	10.000	10.000		-	Bogotá, D.C., Plaza España	10.200	10.400	10.333		-
Cali, Galería Alameda	8.000	8.200	8.067		=	Bogotá, D.C., Plaza Las Flores	10.800	11.200	11.000		+
Cali, La Floresta	8.000	8.000	8.000		=	Bucaramanga, Mercados del centro	11.000	12.000	11.750		=
Cali, Santa Helena	8.000	8.200	8.050		=	Buenaventura (Valle del Cauca)	12.000	12.000	12.000		=
Cali, Siloé	8.000	8.200	8.067		+	Cali, Galería Alameda	11.000	12.000	11.500		=
Cartago (Valle del Cauca)	8.000	8.800	8.400		-	Cali, La Floresta	12.000	12.500	12.167		=
Cúcuta, Cenabastos	9.000	10.000	9.667		=	Cali, Santa Helena	11.000	12.000	11.625		=
Medellín, Central Mayorista de Antioquia	10.000	11.000	10.450		=	Cali, Siloé	11.500	12.000	11.667		=
Medellín, Plaza Minorista "José María Villa"	9.000	9.500	9.125		=	Cúcuta, Cenabastos	10.000	11.000	10.333		+
Palmira (Valle del Cauca)	9.000	10.000	9.250		++	Florencia (Caquetá)	10.400	10.400	10.400		-
Popayán, Plaza de mercado del barrio Bolívar	8.000	8.000	8.000		-	Ibagué, Plaza La 21	11.000	12.000	11.500		-
Tuluá (Valle del Cauca)	8.000	8.400	8.200		=	Medellín, Central Mayorista de Antioquia	11.200	12.400	11.700		=
Villavicencio, CAV	10.400	11.000	10.750		+	Palmira (Valle del Cauca)	12.000	12.000	12.000		=
						Popayán, Plaza de mercado del barrio Bolívar	12.000	12.000	12.000		=
						Tuluá (Valle del Cauca)	12.000	12.400	12.133		=
						Villavicencio, CAV	11.000	11.200	11.150		-

**TENDENCIAS**

---	-	+	+++
Variación mayor al -20 %	Variación entre 0 % y -10 %	Variación entre 0 % y 10 %	Variación mayor al 20 %
--	=	++	n. d.
Variación entre -10 % y -20 %	Variación igual a 0 %	Variación entre 10 % y 20 %	No determinado



**Cuadro 7.** Mercados mayoristas. Precios de venta de carnes 2019 (7 al 13 diciembre)

Productos y mercados	Pesos por kilogramo				Tendencia	Productos y mercados	Pesos por kilogramo				Tendencia
	Mínimo	Máximo	Medio				Mínimo	Máximo	Medio		
<b>Alas de pollo con costillar</b>						<b>Carne de cerdo, brazo sin hueso (continuación)</b>					
Armenia, Mercar	6.600	6.800	6.667	-		Bogotá, D.C., Frigorífico Guadalupe	10.500	10.800	10.567	+	
Barranquilla, Barranquillita	4.300	4.400	4.375	=		Bogotá, D.C., Paloquemao	10.800	11.000	10.933	-	
Barranquilla, Granabastos	4.500	4.600	4.550	+		Bogotá, D.C., Plaza Las Flores	11.200	11.400	11.283	-	
Bogotá, D.C., Frigorífico Ble Ltda.	4.600	5.000	4.867	+		Buenaventura (Valle del Cauca)	13.000	14.000	13.667	-	
Bogotá, D.C., Frigorífico Guadalupe	3.800	4.600	4.067	+		Cali, Santa Helena	9.800	11.500	10.575	+	
Bogotá, D.C., Plaza Las Flores	3.700	3.900	3.783	=		Ibagué, Plaza La 21	10.800	11.500	11.075	+	
Bucaramanga, Frigoríficos	5.250	5.300	5.275	+		Malambo (Atlántico), Carnes y carnes	11.000	11.000	11.000	=	
Buenaventura (Valle del Cauca)	5.000	5.400	5.267	-		Medellín, Central Mayorista de Antioquia	11.500	12.000	11.750	=	
Cali, Galería Alameda	4.400	4.600	4.467	=		Montería, Mercado del Sur	11.000	12.000	11.375	=	
Cali, Santa Helena	4.400	4.700	4.550	+		Palmira (Valle del Cauca)	11.000	12.000	11.375	+	
Cartagena, Bazurto	4.000	4.800	4.448	+		Pasto, El Potrerillo	14.000	15.000	14.667	+	
Florencia (Cauquetá)	6.000	6.000	6.000	+		Pereira, La 41	13.000	14.000	13.667	+	
Ibagué, Plaza La 21	5.000	5.200	5.067	+		Popayán, Plaza de mercado del barrio Bolívar	11.000	11.000	11.000	=	
Montería, Mercado del Sur	4.400	4.500	4.475	+		Sincelejo, Nuevo Mercado	11.000	12.000	11.750	=	
Neiva, Surabastos	4.000	4.400	4.250	-		Tuluá (Valle del Cauca)	11.000	12.000	11.500	=	
Palmira (Valle del Cauca)	5.000	5.200	5.100	+		Valledupar, Mercado Nuevo	12.000	13.000	12.667	=	
Santa Marta (Magdalena)	4.800	4.800	4.800	+		Villavicencio, CAV	11.000	11.000	11.000	=	
Sincelejo, Nuevo Mercado	4.200	4.200	4.200	=		Yopal (Casanare)	12.000	12.000	12.000	=	
Tuluá (Valle del Cauca)	5.400	5.800	5.533	=							
Valledupar, Mercado Nuevo	4.400	4.800	4.600	=		<b>Carne de cerdo, cabeza de lomo</b>					
Villavicencio, CAV	4.200	4.600	4.500	-		Bogotá, D.C., Frigorífico Ble Ltda.	11.000	11.500	11.167	+	
<b>Alas de pollo sin costillar</b>						Bogotá, D.C., Frigorífico Guadalupe	10.500	11.000	10.667	-	
Arauca (Arauca)	5.800	6.200	6.000	=		Bogotá, D.C., Paloquemao	11.000	11.000	11.000	-	
Bogotá, D.C., Corabastos	6.000	6.000	6.000	+		Bogotá, D.C., Plaza Las Flores	11.500	11.800	11.650	-	
Bogotá, D.C., Frigorífico Ble Ltda.	5.900	6.500	6.100	+		Cúcuta, Cenabastos	12.000	13.000	12.667	=	
Bogotá, D.C., Frigorífico Guadalupe	5.900	7.000	6.433	-		Cúcuta, La Nueva Sexta	12.000	13.000	12.500	+	
Bogotá, D.C., Paloquemao	7.000	7.400	7.133	=		Ibagué, Plaza La 21	10.800	11.500	11.075	+	
Bogotá, D.C., Plaza Las Flores	6.200	6.300	6.250	+		Villavicencio, CAV	11.000	11.000	11.000	=	
Bucaramanga, Frigoríficos	7.000	7.000	7.000	=		Yopal (Casanare)	12.000	12.000	12.000	=	
Cúcuta, Cenabastos	5.000	5.233	5.144	=							
Medellín, Central Mayorista de Antioquia	6.000	7.000	6.500	=		<b>Carne de cerdo, costilla</b>					
Medellín, Plaza Minorista "José María Villa"	5.500	5.800	5.700	=		Barranquilla, Barranquillita	10.000	11.000	10.333	=	
<b>Carne de cerdo, brazo con hueso</b>						Bogotá, D.C., Frigorífico Ble Ltda.	11.500	12.000	11.583	+	
Barranquilla, Barranquillita	10.000	10.000	10.000	=		Bogotá, D.C., Frigorífico Guadalupe	10.500	11.000	10.767	-	
Bogotá, D.C., Frigorífico Ble Ltda.	10.000	10.600	10.267	-		Bogotá, D.C., Paloquemao	12.000	12.000	12.000	+	
Bogotá, D.C., Frigorífico Guadalupe	9.500	9.800	9.567	-		Bogotá, D.C., Plaza Las Flores	11.400	11.600	11.483	-	
Bogotá, D.C., Paloquemao	10.000	10.000	10.000	-		Buenaventura (Valle del Cauca)	14.000	14.000	14.000	=	
Bogotá, D.C., Plaza Las Flores	10.600	11.000	10.750	+		Cali, Santa Helena	9.000	10.000	9.575	+	
Cúcuta, Cenabastos	11.000	12.000	11.667	+		Cartagena, Bazurto	9.600	9.800	9.700	=	
Malambo (Atlántico), Carnes y carnes	10.000	10.000	10.000	=		Cúcuta, Cenabastos	12.500	13.000	12.833	+	
Montería, Mercado del Sur	9.000	9.500	9.275	=		Cúcuta, La Nueva Sexta	13.000	13.000	13.000	+	
Sincelejo, Nuevo Mercado	8.000	8.000	8.000	=		Florencia (Cauquetá)	15.000	15.000	15.000	=	
Valledupar, Mercado Nuevo	11.000	12.000	11.667	=		Ibagué, Plaza La 21	12.000	14.000	12.950	+	
<b>Carne de cerdo, brazo sin hueso</b>						Malambo (Atlántico), Carnes y carnes	13.200	13.200	13.200	=	
Barranquilla, Barranquillita	11.000	13.000	12.000	=		Manizales, Centro Galerías	11.000	11.000	11.000	=	
Bogotá, D.C., Frigorífico Ble Ltda.	10.500	11.500	11.083	+		Medellín, Central Mayorista de Antioquia	14.500	15.000	14.725	-	
						Medellín, Plaza Minorista "José María Villa"	13.500	15.000	14.375	=	
						Montería, Mercado del Sur	9.400	9.600	9.500	-	





**Cuadro 7.** Mercados mayoristas. Precios de venta de carnes (continuación)  
2019 (7 al 13 diciembre)

Productos y mercados	Pesos por kilogramo				Tendencia	Productos y mercados	Pesos por kilogramo				Tendencia
	Mínimo	Máximo	Medio				Mínimo	Máximo	Medio		
<b>Carne de res, bola de pierna (continuación)</b>						<b>Carne de res, centro de pierna</b>					
Yopal (Casanare)	14.000	14.000	14.000	=		Barranquilla, Barranquillita	15.800	16.000	15.950	=	
						Barranquilla, Granabastos	14.800	15.000	14.925	=	
<b>Carne de res, bota</b>						Bogotá, D.C., Frigorífico Ble Ltda.	14.800	15.000	14.967	+	
Barranquilla, Barranquillita	16.000	16.800	16.325	=		Bogotá, D.C., Frigorífico Guadalupe	14.500	15.000	14.767	-	
Barranquilla, Granabastos	16.500	17.000	16.750	-		Bogotá, D.C., Paloquemao	17.000	17.000	17.000	-	
Bogotá, D.C., Frigorífico Ble Ltda.	14.800	15.000	14.967	+		Bucaramanga, Frigoríficos	20.670	21.200	20.935	=	
Bogotá, D.C., Frigorífico Guadalupe	14.500	15.000	14.767	+		Cartagena, Bazurto	15.390	16.500	15.945	+	
Bogotá, D.C., Paloquemao	17.000	17.000	17.000	-		Cúcuta, Cenabastos	13.000	14.000	13.667	=	
Bucaramanga, Frigoríficos	18.500	18.500	18.500	=		Cúcuta, La Nueva Sexta	14.000	15.000	14.333	=	
Cúcuta, Cenabastos	13.000	15.000	14.000	=		Ibagué, Plaza La 21	15.000	16.700	15.675	+	
Ibagué, Plaza La 21	14.400	15.900	15.075	+		Malambo (Atlántico), Carnes y carnes	16.000	16.000	16.000	=	
Malambo (Atlántico), Carnes y carnes	16.980	16.980	16.980	-		Manizales, Centro Galerías	17.000	17.000	17.000	=	
Manizales, Centro Galerías	15.000	16.000	15.333	=		Medellín, Central Mayorista de Antioquia	19.200	21.800	20.000	=	
Medellín, Central Mayorista de Antioquia	18.000	19.400	18.400	=		Medellín, Plaza Minorista "José María Villa"	18.900	19.500	19.150	+	
Medellín, Plaza Minorista "José María Villa"	18.600	19.000	18.825	+		Montería, Mercado del Sur	14.000	14.400	14.100	=	
Montería, Mercado del Sur	14.000	14.000	14.000	=		Pereira, La 41	17.000	17.000	17.000	=	
Sincelejo, Nuevo Mercado	15.000	15.000	15.000	=		Sincelejo, Nuevo Mercado	15.000	15.000	15.000	=	
Valledupar, Mercado Nuevo	16.000	17.000	16.667	=		Valledupar, Mercado Nuevo	16.000	17.000	16.667	=	
Villavicencio, CAV	14.000	14.000	14.000	=		Villavicencio, CAV	14.000	14.000	14.000	=	
Yopal (Casanare)	14.000	14.000	14.000	=		Yopal (Casanare)	14.000	14.000	14.000	=	
<b>Carne de res, cadera</b>						<b>Carne de res, chatas</b>					
Barranquilla, Barranquillita	15.500	16.200	15.825	=		Barranquilla, Barranquillita	17.000	17.800	17.500	=	
Barranquilla, Granabastos	17.000	17.200	17.075	+		Barranquilla, Granabastos	17.200	17.500	17.375	+	
Bogotá, D.C., Frigorífico Ble Ltda.	14.800	15.000	14.967	+		Bogotá, D.C., Frigorífico Ble Ltda.	17.800	19.000	18.433	-	
Bogotá, D.C., Frigorífico Guadalupe	14.500	15.000	14.767	-		Bogotá, D.C., Frigorífico Guadalupe	17.500	18.800	18.100	-	
Bogotá, D.C., Paloquemao	17.000	17.000	17.000	-		Bogotá, D.C., Paloquemao	20.000	20.000	20.000	-	
Bucaramanga, Frigoríficos	20.670	22.650	21.660	=		Bucaramanga, Frigoríficos	29.900	30.600	30.250	=	
Buenaventura (Valle del Cauca)	17.000	18.000	17.667	=		Cali, Santa Helena	18.000	21.000	19.125	+	
Cali, Santa Helena	15.000	17.000	16.125	-		Cartagena, Bazurto	15.000	17.000	16.000	+	
Cartagena, Bazurto	15.390	16.500	15.945	+		Cúcuta, Cenabastos	16.000	18.000	17.333	+	
Cúcuta, Cenabastos	13.000	14.000	13.667	=		Cúcuta, La Nueva Sexta	17.000	18.000	17.667	+	
Ibagué, Plaza La 21	14.800	16.900	15.625	+		Ibagué, Plaza La 21	17.000	19.000	17.975	=	
Malambo (Atlántico), Carnes y carnes	17.000	17.000	17.000	-		Malambo (Atlántico), Carnes y carnes	21.500	21.500	21.500	=	
Manizales, Centro Galerías	15.000	17.000	16.000	=		Medellín, Central Mayorista de Antioquia	28.000	32.400	29.900	=	
Medellín, Central Mayorista de Antioquia	19.000	21.800	19.850	=		Medellín, Plaza Minorista "José María Villa"	28.000	29.500	28.625	=	
Medellín, Plaza Minorista "José María Villa"	19.000	19.000	19.000	+		Montería, Mercado del Sur	16.800	17.200	17.000	=	
Montería, Mercado del Sur	14.000	15.000	14.250	=		Palmira (Valle del Cauca)	18.000	19.000	18.500	-	
Palmira (Valle del Cauca)	16.000	17.000	16.625	+		Pasto, El Potrerillo	15.000	16.000	15.667	+	
Pasto, El Potrerillo	15.000	16.000	15.667	+		Pereira, La 41	19.000	20.000	19.667	=	
Pereira, La 41	17.000	17.000	17.000	=		Popayán, Plaza de mercado del barrio Bolívar	16.400	16.400	16.400	=	
Popayán, Plaza de mercado del barrio Bolívar	16.000	16.200	16.133	-		Sincelejo, Nuevo Mercado	15.000	15.000	15.000	=	
Sincelejo, Nuevo Mercado	15.000	15.000	15.000	=		Tuluá (Valle del Cauca)	20.000	22.000	21.333	=	
Tuluá (Valle del Cauca)	17.300	18.000	17.767	=		Valledupar, Mercado Nuevo	18.000	18.000	18.000	=	
Valledupar, Mercado Nuevo	16.000	17.000	16.667	=		Villavicencio, CAV	15.000	15.000	15.000	=	
Villavicencio, CAV	14.000	14.000	14.000	=		Yopal (Casanare)	14.000	14.000	14.000	=	
Yopal (Casanare)	14.000	14.000	14.000	=							

# BOLETÍN SEMANAL PRECIOS MAYORISTAS

**Cuadro 7.** Mercados mayoristas. Precios de venta de carnes (continuación)  
2019 (7 al 13 diciembre)

Productos y mercados	Pesos por kilogramo				Tendencia	Productos y mercados	Pesos por kilogramo				Tendencia
	Mínimo	Máximo	Medio				Mínimo	Máximo	Medio		
<b>Carne de res, cogote</b>						<b>Carne de res, falda (continuación)</b>					
Bogotá, D.C., Frigorífico Ble Ltda.	11.500	12.000	11.633		+	Cartagena, Bazurto	12.490	14.500	13.495		+
Bogotá, D.C., Frigorífico Guadalupe	10.800	11.000	10.967		-	Cúcuta, Cenabastos	12.000	13.000	12.333		-
Bogotá, D.C., Paloquemao	12.000	12.000	12.000		=	Cúcuta, La Nueva Sexta	13.000	13.000	13.000		+
Bucaramanga, Frigoríficos	15.400	15.900	15.650		=	Ibagué, Plaza La 21	12.600	13.900	13.075		++
Ibagué, Plaza La 21	9.000	10.000	9.500		-	Malambo (Atlántico), Carnes y carnes	13.500	13.500	13.500		-
Manizales, Centro Galerías	11.000	13.000	11.667		=	Manizales, Centro Galerías	10.000	10.000	10.000		=
Montería, Mercado del Sur	12.000	13.000	12.250		=	Medellín, Central Mayorista de Antioquia	18.000	21.200	19.050		=
Pereira, La 41	12.000	13.000	12.333		=	Medellín, Plaza Minorista "José María Villa"	16.000	17.950	17.263		=
						Montería, Mercado del Sur	10.800	12.000	11.200		=
<b>Carne de res, costilla</b>						Palmira (Valle del Cauca)	10.000	10.000	10.000		+
Barranquilla, Barranquillita	8.400	8.600	8.500		=	Pasto, El Potrerillo	12.000	13.000	12.667		+
Bogotá, D.C., Frigorífico Ble Ltda.	11.800	12.000	11.933		+	Pereira, La 41	12.000	12.000	12.000		=
Bogotá, D.C., Frigorífico Guadalupe	11.500	12.000	11.800		+	Popayán, Plaza de mercado del barrio Bolívar	8.000	8.000	8.000		=
Bogotá, D.C., Paloquemao	12.000	13.000	12.667		-	Tuluá (Valle del Cauca)	9.000	11.000	10.300		=
Bucaramanga, Frigoríficos	19.700	21.500	20.600		=						
Buenaventura (Valle del Cauca)	11.000	11.000	11.000		+	<b>Carne de res, lomo de brazo</b>					
Cali, Santa Helena	7.000	8.000	7.375		=	Bogotá, D.C., Paloquemao	15.000	16.000	15.333		+
Cartagena, Bazurto	7.990	10.000	8.995		+	Cúcuta, Cenabastos	12.000	13.000	12.333		-
Cúcuta, Cenabastos	9.000	10.000	9.333		-	Cúcuta, La Nueva Sexta	13.000	13.000	13.000		+
Cúcuta, La Nueva Sexta	9.000	10.000	9.667		=	Montería, Mercado del Sur	12.000	12.400	12.175		=
Ibagué, Plaza La 21	8.700	9.500	9.050		+	Pasto, El Potrerillo	15.000	16.000	15.667		+
Malambo (Atlántico), Carnes y carnes	9.000	9.000	9.000		=	Pereira, La 41	15.000	16.000	15.333		=
Manizales, Centro Galerías	8.000	9.000	8.667		=	Popayán, Plaza de mercado del barrio Bolívar	15.600	15.800	15.733		=
Medellín, Central Mayorista de Antioquia	12.800	13.800	13.100		=	Sincedejo, Nuevo Mercado	11.000	11.000	11.000		=
Medellín, Plaza Minorista "José María Villa"	9.000	9.500	9.250		+	Valledupar, Mercado Nuevo	16.000	17.000	16.667		=
Montería, Mercado del Sur	6.000	6.200	6.075		=						
Pasto, El Potrerillo	12.000	13.000	12.667		+	<b>Carne de res, lomo fino</b>					
Pereira, La 41	6.000	7.000	6.333		=	Barranquilla, Barranquillita	20.000	21.000	20.500		=
Popayán, Plaza de mercado del barrio Bolívar	8.000	8.000	8.000		=	Barranquilla, Granabastos	21.000	22.000	21.450		+
Valledupar, Mercado Nuevo	10.000	10.000	10.000		=	Bogotá, D.C., Frigorífico Ble Ltda.	23.800	25.000	24.133		-
Villavicencio, CAV	9.000	9.000	9.000		=	Bogotá, D.C., Frigorífico Guadalupe	23.000	24.000	23.300		-
Yopal (Casanaire)	9.000	9.000	9.000		=	Bogotá, D.C., Paloquemao	23.000	24.000	23.667		-
						Bucaramanga, Frigoríficos	42.500	43.000	42.750		=
<b>Carne de res en canal</b>						Buenaventura (Valle del Cauca)	21.000	22.000	21.333		-
Arauca (Arauca)	10.000	11.000	10.333		=	Cartagena, Bazurto	20.000	22.000	21.000		+
Ibagué, Plaza La 21	8.960	9.200	9.080		+	Cúcuta, Cenabastos	16.000	18.000	17.333		+
Malambo (Atlántico), Carnes y carnes	8.900	8.900	8.900		=	Cúcuta, La Nueva Sexta	17.000	18.000	17.333		+
Popayán, Plaza de mercado del barrio Bolívar	8.000	8.200	8.100		+	Ibagué, Plaza La 21	20.000	22.000	21.000		-
						Malambo (Atlántico), Carnes y carnes	26.000	26.000	26.000		=
<b>Carne de res, falda</b>						Manizales, Centro Galerías	17.000	18.000	17.667		n.d.
Barranquilla, Barranquillita	13.500	14.000	13.875		=	Medellín, Central Mayorista de Antioquia	37.000	45.800	40.100		=
Barranquilla, Granabastos	11.500	11.800	11.650		=	Medellín, Plaza Minorista "José María Villa"	36.000	39.000	37.750		+
Bogotá, D.C., Frigorífico Ble Ltda.	12.000	12.500	12.083		+	Montería, Mercado del Sur	23.000	24.000	23.550		=
Bogotá, D.C., Frigorífico Guadalupe	11.800	12.000	11.967		-	Palmira (Valle del Cauca)	18.000	19.000	18.750		=
Bogotá, D.C., Paloquemao	13.000	14.000	13.667		-	Pasto, El Potrerillo	15.000	16.000	15.667		+
Buenaventura (Valle del Cauca)	14.000	14.000	14.000		=	Pereira, La 41	19.000	20.000	19.667		=
Cali, Santa Helena	7.800	8.300	8.025		+						

**Cuadro 7.** Mercados mayoristas. Precios de venta de carnes (continuación)  
2019 (7 al 13 diciembre)

Productos y mercados	Pesos por kilogramo				Tendencia	Productos y mercados	Pesos por kilogramo				Tendencia
	Mínimo	Máximo	Medio				Mínimo	Máximo	Medio		
<b>Carne de res, lomo fino (continuación)</b>						<b>Carne de res, muchacho (continuación)</b>					
Popayán, Plaza de mercado del barrio Bolívar	20.000	20.000	20.000	=		Buenaventura (Valle del Cauca)	17.000	17.000	17.000	-	
Sincelejo, Nuevo Mercado	16.000	16.000	16.000	=		Cali, Santa Helena	14.800	15.700	15.250	=	
Tuluá (Valle del Cauca)	27.000	28.000	27.667	+		Cartagena, Bazurto	14.500	15.500	15.000	=	
Valledupar, Mercado Nuevo	20.000	20.000	20.000	=		Cúcuta, Cenabastos	13.000	14.000	13.667	=	
Villavicencio, CAV	18.000	18.000	18.000	=		Cúcuta, La Nueva Sexta	14.000	15.000	14.667	+	
Yopal (Casanare)	16.000	16.000	16.000	=		Ibagué, Plaza La 21	15.000	16.900	15.925	+	
<b>Carne de res molida, murillo</b>						Malambo (Atlántico), Carnes y carnes	17.000	17.000	17.000	-	
Bogotá, D.C., Frigorífico Ble Ltda.	11.000	11.200	11.033	-		Manizales, Centro Galerías	15.000	17.000	16.000	=	
Bogotá, D.C., Frigorífico Guadalupe	10.500	10.800	10.550	-		Medellín, Central Mayorista de Antioquia	17.600	19.000	18.100	=	
Bogotá, D.C., Paloquemao	12.000	12.000	12.000	=		Medellín, Plaza Minorista "José María Villa"	17.000	18.500	18.125	-	
Bucaramanga, Frigoríficos	14.700	14.800	14.750	=		Montería, Mercado del Sur	14.400	15.000	14.725	=	
Cúcuta, Cenabastos	12.000	12.500	12.167	+		Palmira (Valle del Cauca)	15.000	16.000	15.500	=	
Cúcuta, La Nueva Sexta	11.000	12.000	11.667	=		Pasto, El Potrerillo	15.000	16.000	15.667	+	
Florencia (Caquetá)	12.000	12.000	12.000	=		Pereira, La 41	17.000	17.000	17.000	=	
Ibagué, Plaza La 21	9.400	11.000	10.325	+		Popayán, Plaza de mercado del barrio Bolívar	15.600	15.800	15.733	+	
Neiva, Surabastos	9.400	10.000	9.750	=		Sincelejo, Nuevo Mercado	15.000	15.000	15.000	=	
Villavicencio, CAV	10.000	10.000	10.000	=		Tuluá (Valle del Cauca)	16.300	18.000	17.100	=	
Yopal (Casanare)	10.000	10.000	10.000	=		Valledupar, Mercado Nuevo	16.000	16.000	16.000	=	
<b>Carne de res, morrillo</b>						Villavicencio, CAV	14.000	14.000	14.000	=	
Bogotá, D.C., Frigorífico Ble Ltda.	12.000	12.200	12.033	-		Yopal (Casanare)	14.000	14.000	14.000	=	
Bogotá, D.C., Frigorífico Guadalupe	11.500	11.800	11.550	-		<b>Carne de res, murillo</b>					
Bogotá, D.C., Paloquemao	14.000	14.000	14.000	=		Bogotá, D.C., Frigorífico Ble Ltda.	11.000	11.200	11.033	+	
Buenaventura (Valle del Cauca)	13.000	13.000	13.000	-		Bogotá, D.C., Frigorífico Guadalupe	10.500	10.800	10.550	-	
Cali, Santa Helena	12.000	13.000	12.475	=		Bogotá, D.C., Paloquemao	12.000	12.000	12.000	=	
Cúcuta, Cenabastos	12.000	13.000	12.333	=		Bucaramanga, Frigoríficos	14.200	14.700	14.450	=	
Cúcuta, La Nueva Sexta	13.000	13.000	13.000	+		Cúcuta, Cenabastos	12.000	12.500	12.167	+	
Florencia (Caquetá)	14.000	14.000	14.000	=		Cúcuta, La Nueva Sexta	11.000	12.000	11.333	-	
Ibagué, Plaza La 21	11.800	12.000	11.925	+		Ibagué, Plaza La 21	10.000	11.000	10.475	-	
Malambo (Atlántico), Carnes y carnes	12.800	12.800	12.800	-		Manizales, Centro Galerías	12.000	14.000	12.667	=	
Medellín, Central Mayorista de Antioquia	15.000	17.600	16.400	-		Medellín, Central Mayorista de Antioquia	15.200	16.400	15.850	=	
Montería, Mercado del Sur	11.000	12.000	11.750	=		Montería, Mercado del Sur	11.000	12.000	11.500	=	
Palmira (Valle del Cauca)	13.800	14.000	13.950	-		Neiva, Surabastos	9.000	9.000	9.000	=	
Pasto, El Potrerillo	12.000	13.000	12.667	+		Villavicencio, CAV	10.000	10.000	10.000	=	
Pereira, La 41	14.000	15.000	14.333	=		Yopal (Casanare)	10.000	10.000	10.000	=	
Popayán, Plaza de mercado del barrio Bolívar	12.000	12.000	12.000	=		<b>Carne de res, paletero</b>					
Tuluá (Valle del Cauca)	13.500	14.900	14.200	=		Bogotá, D.C., Paloquemao	14.000	15.000	14.667	=	
Villavicencio, CAV	10.000	10.000	10.000	=		Cúcuta, Cenabastos	12.000	13.000	12.667	=	
Yopal (Casanare)	11.000	11.000	11.000	=		Cúcuta, La Nueva Sexta	13.000	13.000	13.000	+	
<b>Carne de res, muchacho</b>						Ibagué, Plaza La 21	12.800	13.900	13.233	-	
Barranquilla, Barranquillita	14.000	15.000	14.750	=		Malambo (Atlántico), Carnes y carnes	11.800	11.800	11.800	-	
Barranquilla, Granabastos	14.600	15.000	14.775	+		Manizales, Centro Galerías	12.500	15.000	13.833	=	
Bogotá, D.C., Frigorífico Ble Ltda.	17.500	17.800	17.600	+		Medellín, Central Mayorista de Antioquia	18.200	21.200	19.300	-	
Bogotá, D.C., Frigorífico Guadalupe	16.800	17.800	17.283	-		Montería, Mercado del Sur	14.000	15.000	14.375	=	
Bogotá, D.C., Paloquemao	17.000	18.000	17.667	-		Pereira, La 41	15.000	16.000	15.333	=	
Bucaramanga, Frigoríficos	22.300	22.350	22.325	=		Sincelejo, Nuevo Mercado	13.000	13.000	13.000	=	
						Valledupar, Mercado Nuevo	13.000	14.000	13.667	=	

**Cuadro 7.** Mercados mayoristas. Precios de venta de carnes (continuación)  
2019 (7 al 13 diciembre)

Productos y mercados	Pesos por kilogramo				Tendencia	Productos y mercados	Pesos por kilogramo				Tendencia
	Mínimo	Máximo	Medio				Mínimo	Máximo	Medio		
<b>Carne de res, pecho</b>						<b>Carne de res, sobrebarriga</b>					
Bogotá, D.C., Frigorífico Ble Ltda.	12.500	13.000	12.800		+	Barranquilla, Barranquillita	13.900	14.000	13.975		=
Bogotá, D.C., Frigorífico Guadalupe	12.500	13.000	12.733		-	Barranquilla, Granabastos	12.200	13.000	12.625		+
Bogotá, D.C., Paloquemao	14.000	14.000	14.000		=	Bogotá, D.C., Frigorífico Ble Ltda.	12.500	13.000	12.800		+
Bucaramanga, Frigoríficos	15.700	15.850	15.775		=	Bogotá, D.C., Frigorífico Guadalupe	12.500	13.000	12.733		+
Buenaventura (Valle del Cauca)	14.000	14.000	14.000		=	Bogotá, D.C., Paloquemao	14.000	14.000	14.000		-
Cali, Santa Helena	12.500	14.000	13.250		-	Bucaramanga, Frigoríficos	17.500	17.900	17.700		=
Cúcuta, Cenabastos	12.000	13.000	12.333		-	Buenaventura (Valle del Cauca)	14.000	14.000	14.000		=
Cúcuta, La Nueva Sexta	13.000	13.000	13.000		+	Cali, Santa Helena	13.000	14.000	13.525		-
Ibagué, Plaza La 21	13.000	14.900	13.967		+	Cartagena, Bazurto	13.000	14.000	13.500		=
Manizales, Centro Galerías	12.000	12.000	12.000		=	Cúcuta, Cenabastos	12.000	13.000	12.667		=
Medellín, Central Mayorista de Antioquia	14.000	17.000	15.250		=	Cúcuta, La Nueva Sexta	13.000	14.000	13.333		=
Medellín, Plaza Minorista "José María Villa"	13.000	14.000	13.450		+	Florencia (Caquetá)	13.000	13.000	13.000		+
Montería, Mercado del Sur	12.000	12.000	12.000		=	Ibagué, Plaza La 21	12.000	13.900	12.925		-
Palmira (Valle del Cauca)	14.000	14.000	14.000		+	Malambo (Atlántico), Carnes y carnes	15.300	15.300	15.300		-
Pasto, El Potrerillo	12.000	13.000	12.667		+	Manizales, Centro Galerías	13.000	14.000	13.333		=
Pereira, La 41	12.000	13.000	12.667		=	Medellín, Central Mayorista de Antioquia	15.000	16.800	15.700		=
Popayán, Plaza de mercado del barrio Bolívar	13.000	13.000	13.000		=	Medellín, Plaza Minorista "José María Villa"	14.500	17.000	15.825		=
Tuluá (Valle del Cauca)	13.000	13.900	13.300		=	Montería, Mercado del Sur	11.000	12.000	11.750		=
Valledupar, Mercado Nuevo	13.000	14.000	13.667		=	Neiva, Surabastos	10.000	10.000	10.000		=
<b>Carne de res, punta de anca</b>						Palmira (Valle del Cauca)	13.800	14.000	13.950		+
Barranquilla, Barranquillita	17.000	17.600	17.350		=	Pasto, El Potrerillo	12.000	13.000	12.667		+
Barranquilla, Granabastos	17.600	18.000	17.775		+	Pereira, La 41	14.000	15.000	14.333		=
Bogotá, D.C., Frigorífico Ble Ltda.	17.800	19.000	18.483		-	Popayán, Plaza de mercado del barrio Bolívar	13.000	13.000	13.000		=
Bogotá, D.C., Frigorífico Guadalupe	17.000	18.500	17.750		-	Sincelejo, Nuevo Mercado	11.000	11.000	11.000		=
Bogotá, D.C., Paloquemao	18.000	18.000	18.000		-	Tuluá (Valle del Cauca)	15.000	15.000	15.000		=
Bucaramanga, Frigoríficos	29.500	31.050	30.275		=	Valledupar, Mercado Nuevo	13.000	14.000	13.333		=
Buenaventura (Valle del Cauca)	18.000	19.000	18.333		=	Villavicencio, CAV	12.000	12.000	12.000		=
Cali, Santa Helena	18.700	21.000	19.675		=	Yopal (Casanare)	12.000	12.000	12.000		=
Cartagena, Bazurto	15.000	17.000	16.000		+	<b>Menudencias de pollo</b>					
Cúcuta, Cenabastos	14.000	15.000	14.667		-	Armenia, Mercar	4.000	5.400	4.467		=
Cúcuta, La Nueva Sexta	15.000	18.000	16.000		=	Cúcuta, Cenabastos	3.000	4.090	3.545		n.d.
Ibagué, Plaza La 21	17.000	19.900	17.975		+	Florencia (Caquetá)	1.900	1.900	1.900		=
Malambo (Atlántico), Carnes y carnes	23.000	23.000	23.000		=	Ibagué, Plaza La 21	1.000	1.200	1.133		=
Manizales, Centro Galerías	18.000	18.000	18.000		=	Montería, Mercado del Sur	1.700	1.800	1.750		=
Medellín, Central Mayorista de Antioquia	29.400	32.600	31.200		=	Neiva, Surabastos	1.600	1.600	1.600		=
Medellín, Plaza Minorista "José María Villa"	28.000	31.650	29.913		=	Pasto, El Potrerillo	1.200	1.200	1.200		+
Montería, Mercado del Sur	17.000	18.000	17.625		=	Popayán, Plaza de mercado del barrio Bolívar	1.200	1.200	1.200		=
Palmira (Valle del Cauca)	18.000	20.000	19.250		-	Villavicencio, CAV	1.200	1.400	1.300		+
Pasto, El Potrerillo	15.000	16.000	15.667		+	<b>Muslos de pollo con rabadilla</b>					
Pereira, La 41	17.000	19.000	18.000		=	Medellín, Plaza Minorista "José María Villa"	5.000	5.600	5.275		=
Popayán, Plaza de mercado del barrio Bolívar	18.800	19.000	18.933		+	<b>Muslos de pollo sin rabadilla</b>					
Sincelejo, Nuevo Mercado	15.000	15.000	15.000		=	Arauca (Arauca)	5.800	5.900	5.833		=
Tuluá (Valle del Cauca)	20.000	21.000	20.333		=	Bogotá, D.C., Corabastos	6.000	6.400	6.200		-
Valledupar, Mercado Nuevo	19.000	20.000	19.333		=	Bogotá, D.C., Frigorífico Ble Ltda.	7.200	7.800	7.550		+
Villavicencio, CAV	14.000	14.000	14.000		=	Bogotá, D.C., Frigorífico Guadalupe	6.600	7.000	6.817		+
Yopal (Casanare)	14.000	14.000	14.000		=						

**Cuadro 7.** Mercados mayoristas. Precios de venta de carnes (continuación)  
2019 (7 al 13 diciembre)

Productos y mercados	Pesos por kilogramo				Tendencia	Productos y mercados	Pesos por kilogramo				Tendencia
	Mínimo	Máximo	Medio				Mínimo	Máximo	Medio		
<b>Muslos de pollo sin rabadilla (continuación)</b>						<b>Pierna pernil con rabadilla (continuación)</b>					
Bogotá, D.C., Paloquemao	7.400	8.000	7.667	+		Cali, Galería Alameda	4.800	5.000	4.867	=	
Bogotá, D.C., Plaza Las Flores	5.500	5.700	5.600	+		Cali, Santa Helena	4.600	4.800	4.725	=	
Bucaramanga, Frigoríficos	8.000	8.600	8.300	=		Cartagena, Bazurto	3.990	4.450	4.235	-	
Medellín, Central Mayorista de Antioquia	7.400	7.500	7.450	=		Cúcuta, Cenabastos	4.200	4.700	4.527	+	
Villavicencio, CAV	6.600	6.900	6.725	-		Florencia (Caquetá)	5.300	5.300	5.300	=	
						Ibagué, Plaza La 21	5.600	5.800	5.700	-	
<b>Pechuga de pollo</b>						Medellín, Central Mayorista de Antioquia	5.500	6.900	6.175	=	
Arauca (Arauca)	6.800	7.100	6.983	-		Medellín, Plaza Minorista "José María Villa"	4.200	5.000	4.500	=	
Armenia, Mercar	8.800	9.000	8.867	=		Montería, Mercado del Sur	4.000	4.200	4.100	-	
Barranquilla, Barranquillita	7.600	7.800	7.700	+		Neiva, Surabastos	5.000	5.400	5.200	=	
Barranquilla, Granabastos	7.600	7.700	7.650	-		Palmira (Valle del Cauca)	4.900	5.200	5.000	+	
Bogotá, D.C., Corabastos	7.800	8.600	8.133	+		Pasto, El Potrerillo	6.000	6.200	6.067	=	
Bogotá, D.C., Frigorífico Ble Ltda.	9.000	9.600	9.400	+		Santa Marta (Magdalena)	4.200	4.300	4.233	+	
Bogotá, D.C., Frigorífico Guadalupe	8.500	8.900	8.583	+		Sincelejo, Nuevo Mercado	4.200	4.200	4.200	=	
Bogotá, D.C., Paloquemao	9.400	9.600	9.467	=		Tuluá (Valle del Cauca)	5.600	5.800	5.667	=	
Bogotá, D.C., Plaza Las Flores	8.700	8.900	8.783	+		Valledupar, Mercado Nuevo	3.400	3.800	3.567	=	
Bucaramanga, Frigoríficos	9.000	9.650	9.217	+		Villavicencio, CAV	5.600	5.800	5.675	+	
Buenaventura (Valle del Cauca)	7.800	8.000	7.933	-							
Cali, Galería Alameda	7.500	7.700	7.600	=		<b>Pierna pernil sin rabadilla</b>					
Cali, Santa Helena	7.400	7.600	7.525	-		Bogotá, D.C., Corabastos	6.400	7.300	6.900	+	
Cartagena, Bazurto	7.400	8.000	7.775	+		Bogotá, D.C., Frigorífico Ble Ltda.	7.200	7.500	7.350	+	
Cúcuta, Cenabastos	7.400	7.700	7.550	+		Bogotá, D.C., Frigorífico Guadalupe	6.400	7.400	6.867	+	
Florencia (Caquetá)	8.100	8.100	8.100	=		Bogotá, D.C., Paloquemao	7.400	7.800	7.533	-	
Ibagué, Plaza La 21	8.200	8.400	8.250	+		Bogotá, D.C., Plaza Las Flores	6.400	6.500	6.467	+	
Manizales, Centro Galerías	7.600	8.200	7.925	=		Bucaramanga, Frigoríficos	6.200	7.750	7.133	-	
Medellín, Central Mayorista de Antioquia	8.800	9.400	9.100	=							
Medellín, Plaza Minorista "José María Villa"	7.800	8.500	8.075	=		<b>Piernas de pollo</b>					
Montería, Mercado del Sur	7.700	7.800	7.725	-		Armenia, Mercar	7.200	7.600	7.400	=	
Neiva, Surabastos	7.800	8.000	7.950	+		Bogotá, D.C., Corabastos	6.800	7.500	7.167	-	
Palmira (Valle del Cauca)	8.700	9.000	8.825	+		Bogotá, D.C., Frigorífico Ble Ltda.	8.600	9.000	8.767	-	
Pasto, El Potrerillo	11.000	12.000	11.467	+		Bogotá, D.C., Frigorífico Guadalupe	7.500	8.000	7.683	+	
Popayán, Plaza de mercado del barrio Bolívar	7.800	8.000	7.933	+		Bogotá, D.C., Paloquemao	7.400	8.000	7.733	-	
Santa Marta (Magdalena)	7.800	8.000	7.933	+		Bogotá, D.C., Plaza Las Flores	6.500	6.700	6.617	=	
Sincelejo, Nuevo Mercado	7.600	7.600	7.600	=		Bucaramanga, Frigoríficos	7.200	8.700	8.083	+	
Tuluá (Valle del Cauca)	9.000	10.000	9.533	=		Cali, Santa Helena	5.200	5.400	5.325	=	
Valledupar, Mercado Nuevo	7.100	7.500	7.267	=		Cúcuta, Cenabastos	6.000	6.100	6.050	+	
Villavicencio, CAV	7.800	7.900	7.850	-		Manizales, Centro Galerías	4.800	5.000	4.900	=	
						Medellín, Central Mayorista de Antioquia	7.400	7.500	7.450	=	
<b>Pierna pernil con rabadilla</b>						Medellín, Plaza Minorista "José María Villa"	4.400	5.000	4.600	+	
Arauca (Arauca)	4.900	4.900	4.900	=		Palmira (Valle del Cauca)	6.600	6.900	6.725	+	
Armenia, Mercar	6.400	6.800	6.667	=		Popayán, Plaza de mercado del barrio Bolívar	5.600	5.800	5.667	+	
Barranquilla, Barranquillita	3.800	4.000	3.850	=		Tuluá (Valle del Cauca)	7.600	7.800	7.667	=	
Barranquilla, Granabastos	3.900	4.000	3.950	-		Valledupar, Mercado Nuevo	5.500	5.800	5.633	=	
Bogotá, D.C., Frigorífico Ble Ltda.	5.600	6.000	5.833	-		Villavicencio, CAV	6.600	6.900	6.725	-	
Bogotá, D.C., Frigorífico Guadalupe	5.400	6.400	5.967	+							
Bogotá, D.C., Paloquemao	6.000	6.400	6.133	-		<b>Pollo entero congelado sin vísceras</b>					
Bogotá, D.C., Plaza Las Flores	5.600	5.700	5.667	+		Arauca (Arauca)	7.000	7.100	7.067	=	
Bucaramanga, Frigoríficos	5.000	5.750	5.483	+		Barranquilla, Barranquillita	4.500	5.000	4.725	=	
Buenaventura (Valle del Cauca)	4.600	4.800	4.733	=							



**Cuadro 7.** Mercados mayoristas. Precios de venta de carnes (conclusión)  
2019 (7 al 13 diciembre)

Productos y mercados	Pesos por kilogramo			Tendencia	Productos y mercados	Pesos por kilogramo			Tendencia
	Mínimo	Máximo	Medio			Mínimo	Máximo	Medio	
<b>Pollo entero congelado sin vísceras (continuación)</b>					<b>Pollo entero fresco sin vísceras</b>				
Barranquilla, Granabastos	4.700	4.800	4.750	+	Armenia, Mercar	6.800	7.000	6.867	=
Cali, Galería Alameda	5.700	6.000	5.833	+	Bogotá, D.C., Corabastos	6.200	7.000	6.600	+
Cali, Santa Helena	5.400	5.700	5.575	+	Bogotá, D.C., Frigorífico Ble Ltda.	6.300	6.700	6.533	-
Cartagena, Bazurto	4.400	5.300	4.867	=	Bogotá, D.C., Frigorífico Guadalupe	6.500	6.600	6.550	+
Medellín, Central Mayorista de Antioquia	7.400	7.900	7.600	=	Bogotá, D.C., Paloquemao	6.800	7.200	7.000	-
Medellín, Plaza Minorista "José María Villa"	5.500	5.800	5.633	=	Bogotá, D.C., Plaza Las Flores	6.400	6.600	6.483	+
Montería, Mercado del Sur	4.800	5.200	5.000	+	Cúcuta, Cenabastos	5.500	6.000	5.696	-
Popayán, Plaza de mercado del barrio Bolívar	6.000	6.000	6.000	+	Ibagué, Plaza La 21	6.000	6.400	6.200	-
Santa Marta (Magdalena)	5.000	5.200	5.100	+	Palmira (Valle del Cauca)	5.800	6.200	6.000	=
Valledupar, Mercado Nuevo	4.800	5.000	4.933	=	Pasto, El Potrerillo	6.000	6.200	6.067	=
					Sincelejo, Nuevo Mercado	5.600	5.600	5.600	=
					Tuluá (Valle del Cauca)	7.000	7.200	7.067	-
					Villavicencio, CAV	5.900	6.100	6.000	-
					<b>Rabadillas de pollo</b>				
					Manizales, Centro Galerías	2.200	2.400	2.300	n.d.

**TENDENCIAS**

---	-	+	+++
Variación mayor al -20 %	Variación entre 0 % y -10 %	Variación entre 0 % y 10 %	Variación mayor al 20 %
--	=	++	n. d.
Variación entre -10 % y -20 %	Variación igual a 0 %	Variación entre 10 % y 20 %	No determinado

**Cuadro 8.** Mercados mayoristas. Precios de venta de pescados 2019 (7 al 13 diciembre)

Productos y mercados	Pesos por kilogramo				Tendencia	Productos y mercados	Pesos por kilogramo				Tendencia
	Mínimo	Máximo	Medio				Mínimo	Máximo	Medio		
<b>Almejas con concha</b>						<b>Blanquillo entero fresco</b>					
Cali, Galería Alameda	8.000	8.400	8.133	+		Bogotá, D.C., Plaza Las Flores	9.600	10.400	10.133	n.d.	
Cali, Santa Helena	7.500	8.000	7.833	=		Bucaramanga, Centroabastos	11.200	11.200	11.200	=	
Medellín, Central Mayorista de Antioquia	7.600	8.400	8.050	=		Montería, Mercado del Sur	8.000	10.000	9.200	-	
<b>Almejas sin concha</b>						Valledupar, Mercado Nuevo	10.000	10.000	10.000	-	
Cali, Galería Alameda	15.700	16.400	16.033	+		<b>Bocachico criollo fresco</b>					
Cali, Santa Helena	13.500	14.400	13.967	=		Arauca (Arauca)	8.000	9.000	8.417	+	
Medellín, Central Mayorista de Antioquia	16.900	18.000	17.600	=		Bogotá, D.C., Plaza Las Flores	10.000	10.400	10.133	n.d.	
Palmira (Valle del Cauca)	14.800	16.000	15.450	-		Cúcuta, La Nueva Sexta	8.000	8.500	8.083	-	
<b>Bagre rayado en postas congelado</b>						Montería, Mercado del Sur	9.000	10.000	9.500	-	
Armenia, Mercar	22.000	22.000	22.000	=		Valledupar, Mercado Nuevo	15.000	16.000	15.667	-	
Bogotá, D.C., Paloquemao	18.000	20.000	18.667	-		Villavicencio, CAV	12.000	12.000	12.000	=	
Medellín, Central Mayorista de Antioquia	20.500	21.000	20.825	=		Yopal (Casanare)	8.000	8.000	8.000	=	
Tunja, Complejo de Servicios del Sur	18.000	19.000	18.250	-		<b>Bocachico importado congelado</b>					
Villavicencio, CAV	16.000	18.000	17.333	=		Armenia, Mercar	9.000	9.600	9.300	-	
<b>Bagre rayado entero congelado</b>						Barranquilla, Barranquillita	6.500	6.800	6.600	=	
Bogotá, D.C., Plaza Las Flores	11.200	11.600	11.333	-		Bogotá, D.C., Plaza Las Flores	6.400	6.600	6.483	-	
Cali, Galería Alameda	17.500	20.000	18.667	=		Cali, Galería Alameda	8.800	9.500	9.100	+	
Cali, Santa Helena	16.500	18.500	17.567	-		Cali, Santa Helena	7.500	8.400	7.967	=	
Medellín, Central Mayorista de Antioquia	17.500	19.000	18.000	+		Cartagena, Bazurto	6.500	7.000	6.700	+	
Palmira (Valle del Cauca)	19.500	20.500	20.125	-		Cúcuta, La Nueva Sexta	7.500	7.500	7.500	=	
Pereira, Mercasa	24.000	24.500	24.167	+		Manizales, Centro Galerías	7.000	7.000	7.000	=	
Popayán, Plaza de mercado del barrio Bolívar	18.000	19.000	18.667	-		Medellín, Central Mayorista de Antioquia	8.900	10.000	9.350	=	
<b>Bagre rayado entero fresco</b>						Montería, Mercado del Sur	7.600	8.000	7.900	+	
Arauca (Arauca)	10.000	11.000	10.417	=		Palmira (Valle del Cauca)	6.800	7.500	7.325	-	
Bogotá, D.C., Paloquemao	16.000	18.000	17.000	+		Pereira, Mercasa	7.000	7.250	7.083	=	
Bogotá, D.C., Plaza Las Flores	12.000	12.400	12.067	-		Popayán, Plaza de mercado del barrio Bolívar	8.000	8.000	8.000	+	
Bucaramanga, Centroabastos	12.800	12.800	12.800	=		Santa Marta (Magdalena)	8.500	8.500	8.500	+	
Cúcuta, La Nueva Sexta	10.000	11.000	10.333	=		Sincelejo, Nuevo Mercado	7.000	7.000	7.000	=	
Florencia (Caquetá)	16.000	16.000	16.000	=		Tuluá (Valle del Cauca)	8.800	9.000	8.900	=	
Ibagué, Plaza La 21	12.800	13.200	13.067	=		Valledupar, Mercado Nuevo	7.500	8.000	7.750	n.d.	
Montería, Mercado del Sur	11.000	12.000	11.500	+		<b>Cachama de cultivo fresca</b>					
Neiva, Surabastos	12.800	12.800	12.800	n.d.		Bogotá, D.C., Plaza Las Flores	6.400	6.400	6.400	-	
Valledupar, Mercado Nuevo	12.000	14.000	12.667	-		Bucaramanga, Centroabastos	7.200	7.600	7.400	=	
Villavicencio, CAV	14.000	14.000	14.000	+		Cúcuta, La Nueva Sexta	6.500	7.000	6.833	=	
Yopal (Casanare)	10.000	10.000	10.000	-		Ibagué, Plaza La 21	6.400	6.400	6.400	=	
<b>Basa, filete congelado importado</b>						Montería, Mercado del Sur	6.000	6.500	6.175	-	
Bogotá, D.C., Corabastos	9.800	10.000	9.950	+		Neiva, Surabastos	6.400	6.800	6.600	+	
Bogotá, D.C., Paloquemao	10.000	11.000	10.500	-		Villavicencio, CAV	7.000	7.000	7.000	=	
Bogotá, D.C., Plaza Las Flores	8.600	9.200	8.883	+		Yopal (Casanare)	7.000	7.000	7.000	=	
Bucaramanga, Centroabastos	7.000	7.000	7.000	=		<b>Calamar anillos</b>					
Cali, Galería Alameda	11.000	12.000	11.333	-		Bogotá, D.C., Corabastos	22.000	23.000	22.333	+	
Cali, Santa Helena	9.400	10.500	9.967	=		Bogotá, D.C., Paloquemao	26.000	26.000	26.000	+	
Cúcuta, La Nueva Sexta	7.500	7.500	7.500	-		Cali, Galería Alameda	17.000	21.600	19.033	-	
Medellín, Central Mayorista de Antioquia	10.000	11.000	10.750	-		Cali, Santa Helena	18.500	23.800	21.100	+	
Palmira (Valle del Cauca)	10.000	10.500	10.375	+		Medellín, Central Mayorista de Antioquia	25.000	27.600	26.250	=	
						Tuluá (Valle del Cauca)	16.000	17.200	16.600	=	

**Cuadro 8.** Mercados mayoristas. Precios de venta de pescados (continuación)  
2019 (7 al 13 diciembre)

Productos y mercados	Pesos por kilogramo				Tendencia	Productos y mercados	Pesos por kilogramo				Tendencia
	Mínimo	Máximo	Medio				Mínimo	Máximo	Medio		
<b>Calamar blanco entero</b>						<b>Merluza, filete importado</b>					
Bogotá, D.C., Corabastos	11.000	11.800	11.350		-	Armenia, Mercar	12.600	13.000	12.800	=	
Bogotá, D.C., Paloquemao	12.000	13.000	12.333		++	Cali, Santa Helena	12.000	13.000	12.500	=	
Cali, Galería Alameda	11.000	12.800	11.933		-	Medellín, Central Mayorista de Antioquia	12.500	13.200	12.800	=	
Cali, Santa Helena	11.300	12.500	11.933		+	Palmira (Valle del Cauca)	12.000	12.500	12.167	+	
Palmira (Valle del Cauca)	10.000	10.500	10.333		-	<b>Merluza, filete nacional</b>					
Tuluá (Valle del Cauca)	12.000	14.000	13.000		=	Bogotá, D.C., Corabastos	35.000	36.000	35.500	=	
<b>Calamar morado entero</b>						Bogotá, D.C., Paloquemao	36.000	38.000	37.333	-	
Tuluá (Valle del Cauca)	17.500	18.000	17.750		=	Cali, Galería Alameda	30.000	33.000	31.000	=	
<b>Camarón tigre precocido seco</b>						Cali, Santa Helena	28.000	32.000	30.000	=	
Bogotá, D.C., Paloquemao	35.000	36.000	35.667		+	<b>Mojarra lora entera congelada</b>					
Cali, Galería Alameda	29.000	35.000	31.333		+	Armenia, Mercar	11.600	12.000	11.800	-	
Cali, Santa Helena	28.000	31.000	29.667		=	Barranquilla, Barranquillita	7.800	8.000	7.950	=	
Medellín, Central Mayorista de Antioquia	35.000	37.000	36.250		-	Cartagena, Bazurto	7.500	7.500	7.500	-	
Popayán, Plaza de mercado del barrio Bolívar	30.000	32.000	30.667		+	<b>Mojarra lora entera fresca</b>					
Tuluá (Valle del Cauca)	30.000	30.000	30.000		=	Barranquilla, Barranquillita	7.000	7.500	7.250	=	
<b>Camarón titi precocido seco</b>						Cartagena, Bazurto	7.500	8.000	7.750	+	
Armenia, Mercar	30.000	32.000	31.000		-	Montería, Mercado del Sur	6.500	7.000	6.775	-	
Bogotá, D.C., Corabastos	27.000	28.000	27.500		+	Sincelejo, Nuevo Mercado	7.000	7.000	7.000	=	
Bogotá, D.C., Paloquemao	28.000	30.000	29.000		-	Valledupar, Mercado Nuevo	8.000	8.000	8.000	-	
Pereira, Mercasa	14.000	14.500	14.333		=	<b>Nicuro fresco</b>					
Popayán, Plaza de mercado del barrio Bolívar	16.000	16.000	16.000		-	Bogotá, D.C., Plaza Las Flores	6.400	6.800	6.533	-	
Santa Marta (Magdalena)	26.000	30.000	27.333		++	Tunja, Complejo de Servicios del Sur	8.000	9.000	8.667	=	
<b>Cazuela de mariscos (paquete)</b>						Yopal (Casanare)	6.000	6.000	6.000	=	
Bogotá, D.C., Corabastos	10.800	11.000	10.950		+	<b>Palmitos de mar</b>					
Bogotá, D.C., Paloquemao	15.200	16.000	15.600		-	Bogotá, D.C., Corabastos	10.000	10.800	10.350	-	
Medellín, Central Mayorista de Antioquia	18.000	22.000	19.667		=	Bogotá, D.C., Paloquemao	11.000	12.000	11.500	-	
<b>Corvina, filete congelado nacional</b>						Medellín, Central Mayorista de Antioquia	12.500	14.000	13.125	=	
Buenaventura (Valle del Cauca)	32.000	36.000	34.000		-	<b>Pargo rojo entero congelado</b>					
Cali, Galería Alameda	36.000	38.000	37.167		+	Armenia, Mercar	22.000	24.000	23.000	=	
Cali, Santa Helena	30.000	33.000	31.667		+	Bogotá, D.C., Corabastos	26.000	27.000	26.667	+	
<b>Langostino U12</b>						Cali, Galería Alameda	20.000	23.000	21.533	+	
Bogotá, D.C., Paloquemao	70.000	72.000	71.333		+	Cali, Santa Helena	15.600	17.000	16.200	=	
Cali, Galería Alameda	60.000	65.000	63.333		=	Medellín, Central Mayorista de Antioquia	25.000	28.000	26.250	=	
Medellín, Central Mayorista de Antioquia	88.000	90.000	89.000		-	Palmira (Valle del Cauca)	14.800	16.000	15.325	-	
<b>Langostino 16-20</b>						Tuluá (Valle del Cauca)	22.000	22.000	22.000	=	
Bogotá, D.C., Corabastos	65.000	70.000	67.667		+	<b>Pargo rojo entero fresco</b>					
Buenaventura (Valle del Cauca)	50.000	56.000	53.333		+	Santa Marta (Magdalena)	18.000	20.000	18.667	+	
Cali, Santa Helena	50.000	52.000	50.667		=	<b>Pargo rojo platero</b>					
Medellín, Central Mayorista de Antioquia	66.000	70.000	68.500		+	Buenaventura (Valle del Cauca)	20.000	22.000	21.333	+	
						Popayán, Plaza de mercado del barrio Bolívar	16.000	16.200	16.067	-	
						Santa Marta (Magdalena)	26.000	30.000	27.333	+	

**Cuadro 8.** Mercados mayoristas. Precios de venta de pescados (continuación)  
2019 (7 al 13 diciembre)

Productos y mercados	Pesos por kilogramo				Tendencia	Productos y mercados	Pesos por kilogramo				Tendencia
	Mínimo	Máximo	Medio				Mínimo	Máximo	Medio		
<b>Pescado cabezas</b>						<b>Tilapia roja entera congelada</b>					
Armenia, Mercar	3.400	3.600	3.500	=		Barranquilla, Barranquillita	11.000	12.000	11.333	-	
Bogotá, D.C., Paloquemao	7.000	8.000	7.333	+		Cali, Galería Alameda	10.800	11.700	11.167	-	
Cali, Galería Alameda	5.000	6.000	5.500	=		Cali, Santa Helena	9.500	10.500	10.000	=	
Cali, Santa Helena	5.000	5.500	5.333	-		Cartagena, Bazurto	10.500	11.500	11.000	+++	
Palmira (Valle del Cauca)	6.000	7.000	6.500	=		Medellín, Central Mayorista de Antioquia	10.800	11.200	11.000	=	
Pereira, Mercasa	3.000	3.300	3.200	=		Palmira (Valle del Cauca)	10.000	10.000	10.000	-	
Popayán, Plaza de mercado del barrio Bolívar	4.200	4.600	4.333	+		Pasto, El Potrerillo	10.000	11.000	10.500	=	
						Pereira, Mercasa	12.000	12.500	12.167	=	
						Popayán, Plaza de mercado del barrio Bolívar	10.400	10.600	10.533	-	
<b>Róbalo, filete congelado</b>						Santa Marta (Magdalena)	10.000	12.000	10.667	=	
Medellín, Central Mayorista de Antioquia	36.000	40.000	38.500	=		Tuluá (Valle del Cauca)	10.000	11.000	10.500	=	
<b>Salmón, filete congelado</b>						<b>Tilapia roja entera fresca</b>					
Armenia, Mercar	38.000	40.000	39.000	=		Barranquilla, Barranquillita	9.000	9.000	9.000	+	
Bogotá, D.C., Corabastos	35.000	36.000	35.500	-		Bogotá, D.C., Paloquemao	12.800	13.600	13.133	-	
Bogotá, D.C., Paloquemao	36.000	38.000	37.000	-		Bogotá, D.C., Plaza Las Flores	6.400	6.800	6.733	+	
Cali, Galería Alameda	38.000	41.400	39.800	=		Bucaramanga, Centroabastos	7.200	7.600	7.400	=	
Cali, Santa Helena	33.000	36.000	34.333	+		Cartagena, Bazurto	10.500	11.500	11.000	+++	
Medellín, Central Mayorista de Antioquia	38.000	40.000	39.000	=		Cúcuta, La Nueva Sexta	7.500	8.000	7.667	=	
Palmira (Valle del Cauca)	33.500	36.500	35.500	-		Florencia (Caquetá)	9.000	9.000	9.000	=	
Popayán, Plaza de mercado del barrio Bolívar	33.000	35.000	34.000	+		Ibagué, Plaza La 21	7.200	7.200	7.200	=	
						Montería, Mercado del Sur	7.500	8.000	7.800	-	
						Neiva, Surabastos	6.400	6.800	6.667	+	
<b>Sierra entera congelada</b>						Tunja, Complejo de Servicios del Sur	10.000	11.000	10.250	+	
Armenia, Mercar	17.000	17.800	17.400	=		Valledupar, Mercado Nuevo	9.000	10.000	9.333	+	
Bogotá, D.C., Corabastos	13.000	14.000	13.600	-		Villavicencio, CAV	7.600	8.000	7.733	-	
Bogotá, D.C., Paloquemao	14.000	15.000	14.500	-		Yopal (Casanare)	7.000	7.000	7.000	=	
Bogotá, D.C., Plaza Las Flores	13.000	13.500	13.250	+							
Buenaventura (Valle del Cauca)	12.000	12.000	12.000	-		<b>Toyo blanco, filete congelado</b>					
Cali, Galería Alameda	14.000	17.000	15.667	-		Bogotá, D.C., Corabastos	15.000	15.800	15.350	-	
Cali, Santa Helena	13.000	14.000	13.467	-		Bogotá, D.C., Paloquemao	14.000	15.600	14.533	-	
Medellín, Central Mayorista de Antioquia	15.000	17.000	16.000	-		Cali, Santa Helena	11.000	13.000	12.000	=	
Palmira (Valle del Cauca)	13.000	14.000	13.625	+		Palmira (Valle del Cauca)	12.500	13.000	12.875	-	
Pereira, Mercasa	14.000	14.500	14.167	=		Popayán, Plaza de mercado del barrio Bolívar	12.000	12.000	12.000	=	
Santa Marta (Magdalena)	14.000	14.000	14.000	+		Tuluá (Valle del Cauca)	15.000	15.000	15.000	=	
<b>Tilapia, filete congelado</b>						<b>Trucha en corte mariposa</b>					
Bogotá, D.C., Corabastos	14.000	14.600	14.275	-		Armenia, Mercar	15.200	15.600	15.400	=	
Cali, Galería Alameda	15.500	16.000	15.833	=		Bogotá, D.C., Corabastos	14.500	15.000	14.775	-	
Cali, Santa Helena	13.000	14.000	13.567	=		Bogotá, D.C., Paloquemao	15.000	16.000	15.750	+	
Medellín, Central Mayorista de Antioquia	14.000	15.000	14.375	=		Bogotá, D.C., Plaza Las Flores	14.000	14.500	14.250	+	
Palmira (Valle del Cauca)	13.000	14.000	13.375	-		Cali, Galería Alameda	16.000	16.400	16.133	=	
Popayán, Plaza de mercado del barrio Bolívar	13.000	14.000	13.333	+		Cali, Santa Helena	15.500	16.000	15.667	+	
Tuluá (Valle del Cauca)	14.000	14.800	14.400	=		Manizales, Centro Galerías	15.000	16.000	15.667	=	
						Medellín, Central Mayorista de Antioquia	15.000	16.000	15.375	=	
<b>Tilapia, lomitos</b>						Palmira (Valle del Cauca)	14.000	15.000	14.625	+	
Medellín, Central Mayorista de Antioquia	7.400	7.600	7.500	-							

**Cuadro 8.** Mercados mayoristas. Precios de venta de pescados (conclusión)  
2019 (7 al 13 diciembre)

Productos y mercados	Pesos por kilogramo				Tendencia
	Mínimo	Máximo	Medio	Precios	
<b>Trucha en corte mariposa (continuación)</b>					
Pereira, Mercasa	16.000	16.000	16.000		=
Popayán, Plaza de mercado del barrio Bolívar	16.000	16.400	16.133		+

**TENDENCIAS**

---	-	+	+++
Variación mayor al -20 %	Variación entre 0 % y -10 %	Variación entre 0 % y 10 %	Variación mayor al 20 %
--	=	++	<b>n. d.</b>
Variación entre -10 % y -20 %	Variación igual a 0 %	Variación entre 10 % y 20 %	No determinado

**Cuadro 9.** Mercados mayoristas. Precios de venta de productos procesados 2019 (7 al 13 diciembre)

Productos y mercados	Pesos por kilogramo				Tendencia	Productos y mercados	Pesos por kilogramo				Tendencia
	Mínimo	Máximo	Medio				Mínimo	Máximo	Medio		
<b>Aceite girasol</b>						<b>Avena en hojuelas</b>					
Barranquilla, Barranquillita	8.708	9.200	8.858	=		Armenia, Mercar	7.250	7.646	7.465	=	
Barranquilla, Granabastos	8.750	9.000	8.875	=		Barranquilla, Barranquillita	7.142	7.406	7.298	-	
Cartagena, Bazurto	6.852	7.037	6.944	-		Barranquilla, Granabastos	7.083	7.917	7.505	-	
Medellín, Central Mayorista de Antioquia	9.167	9.417	9.271	+		Bogotá, D.C., Corabastos	7.500	7.667	7.579	+	
Montería, Mercado del Sur	7.778	7.954	7.884	+		Bogotá, D.C., Paloquemao	7.625	7.667	7.653	-	
Santa Marta (Magdalena)	7.870	8.333	8.086	+		Bogotá, D.C., Plaza España	7.400	7.583	7.494	-	
Sincelejo, Nuevo Mercado	6.158	6.333	6.242	=		Bucaramanga, Centroabastos	7.000	7.167	7.069	+	
Valledupar, Mercado Nuevo	8.333	8.750	8.528	=		Bucaramanga, Mercados del centro	6.958	7.400	7.119	=	
<b>Aceite vegetal mezcla</b>						Cali, La Floresta	7.750	8.000	7.917	=	
Armenia, Mercar	5.700	5.833	5.767	=		Cali, Santa Helena	7.500	7.750	7.667	=	
Barranquilla, Barranquillita	4.983	5.350	5.123	=		Cali, Siloé	7.750	8.000	7.875	=	
Barranquilla, Granabastos	4.917	5.167	5.042	+		Cartagena, Bazurto	7.083	7.292	7.214	+	
Bogotá, D.C., Corabastos	4.833	4.917	4.854	+		Cartago (Valle del Cauca)	7.292	7.500	7.361	n.d.	
Bogotá, D.C., Paloquemao	5.000	5.167	5.056	=		Cúcuta, Cenabastos	6.875	7.250	7.097	=	
Bogotá, D.C., Plaza España	4.917	5.083	5.000	-		Cúcuta, La Nueva Sexta	6.833	6.833	6.833	=	
Bucaramanga, Centroabastos	4.769	5.556	5.128	=		Ibagué, Plaza La 21	7.300	7.767	7.533	+	
Bucaramanga, Mercados del centro	5.111	5.333	5.226	=		Neiva, Surabastos	7.667	7.917	7.854	+	
Buenaventura (Valle del Cauca)	5.000	5.833	5.433	+		Palmira (Valle del Cauca)	7.500	8.000	7.750	-	
Cali, La Floresta	6.000	6.583	6.264	+		Pamplona (Norte de Santander)	6.500	6.667	6.611	=	
Cali, Santa Helena	6.000	6.400	6.183	+		Pereira, Mercasa	7.100	8.250	7.675	=	
Cali, Siloé	6.000	6.333	6.167	+		Popayán, Plaza de mercado del barrio Bolívar	6.917	7.083	7.000	-	
Cartagena, Bazurto	4.417	4.583	4.521	+		Santa Marta (Magdalena)	6.667	7.188	6.901	=	
Cartago (Valle del Cauca)	5.125	5.333	5.210	-		Tuluá (Valle del Cauca)	6.740	7.552	7.125	=	
Cúcuta, Cenabastos	4.259	4.722	4.468	=		Valledupar, Mercado Nuevo	5.167	5.333	5.222	=	
Cúcuta, La Nueva Sexta	4.271	4.271	4.271	+		Villavicencio, CAV	7.083	7.385	7.212	=	
Florencia (Caquetá)	4.292	4.542	4.385	-		<b>Avena molida</b>					
Ibagué, Plaza La 21	4.542	4.850	4.673	+		Barranquilla, Barranquillita	7.146	7.414	7.301	=	
Manizales, Centro Galerías	4.333	5.200	4.625	=		Barranquilla, Granabastos	7.188	7.396	7.292	-	
Medellín, Central Mayorista de Antioquia	5.317	5.417	5.381	+		Bogotá, D.C., Corabastos	7.500	7.667	7.579	+	
Medellín, Plaza Minorista "José María Villa"	4.833	5.083	4.958	=		Bogotá, D.C., Paloquemao	7.625	7.667	7.653	-	
Montería, Mercado del Sur	4.167	4.333	4.281	+		Bogotá, D.C., Plaza España	7.400	7.583	7.494	-	
Neiva, Surabastos	4.000	4.333	4.229	-		Cali, La Floresta	7.750	8.000	7.917	=	
Palmira (Valle del Cauca)	5.550	6.400	5.938	-		Cali, Santa Helena	7.500	7.750	7.667	=	
Pamplona (Norte de Santander)	4.444	4.630	4.506	++		Cali, Siloé	7.750	8.000	7.875	=	
Pasto, El Potrerillo	3.750	4.000	3.854	=		Ibagué, Plaza La 21	7.300	7.767	7.558	+	
Pereira, Mercasa	5.385	5.620	5.504	=		Neiva, Surabastos	7.667	7.917	7.854	+	
Popayán, Plaza de mercado del barrio Bolívar	3.908	4.000	3.954	+		Palmira (Valle del Cauca)	7.500	8.000	7.750	-	
Santa Marta (Magdalena)	5.167	5.400	5.308	+		Pereira, Mercasa	7.100	8.250	7.675	=	
Sincelejo, Nuevo Mercado	4.167	4.398	4.292	+		Popayán, Plaza de mercado del barrio Bolívar	6.917	7.167	7.028	-	
Tuluá (Valle del Cauca)	5.500	6.525	5.936	=		Sincelejo, Nuevo Mercado	6.875	7.083	7.018	-	
Valledupar, Mercado Nuevo	4.667	4.833	4.750	=		Tuluá (Valle del Cauca)	6.740	7.552	7.125	=	
Villavicencio, CAV	6.000	6.208	6.097	+		Valledupar, Mercado Nuevo	6.458	6.563	6.493	=	
<b>Arveja enlatada</b>						Villavicencio, CAV	7.083	7.385	7.212	=	
Medellín, Central Mayorista de Antioquia	6.501	6.717	6.636	-		<b>Azúcar morena</b>					
Medellín, Plaza Minorista "José María Villa"	8.611	9.028	8.741	+		Bogotá, D.C., Corabastos	2.600	2.680	2.640	-	
Pereira, Mercasa	7.319	8.217	7.768	=		Bogotá, D.C., Plaza España	2.680	2.748	2.703	+	
Santa Marta (Magdalena)	6.452	6.452	6.452	=		Cali, La Floresta	2.480	2.560	2.533	=	
Valledupar, Mercado Nuevo	7.292	8.611	8.079	=		Cali, Santa Helena	2.400	2.480	2.453	=	

# BOLETÍN SEMANAL PRECIOS MAYORISTAS

**Cuadro 9.** Mercados mayoristas. Precios de venta de productos procesados (continuación)  
2019 (7 al 13 diciembre)

Productos y mercados	Pesos por kilogramo				Tendencia	Productos y mercados	Pesos por kilogramo				Tendencia
	Mínimo	Máximo	Medio				Mínimo	Máximo	Medio		
<b>Azúcar morena (continuación)</b>						<b>Azúcar sulfitada (continuación)</b>					
Cali, Siloé	2.560	2.800	2.680	-		Valledupar, Mercado Nuevo	2.260	2.300	2.287	=	
Cartago (Valle del Cauca)	2.592	2.800	2.731	+		Villavicencio, CAV	2.460	2.500	2.487	+	
Ibagué, Plaza La 21	2.280	2.380	2.335	-		<b>Bocadillo veleño</b>					
Medellín, Central Mayorista de Antioquia	2.480	2.600	2.550	-		Bogotá, D.C., Corabastos	264	278	271	=	
Medellín, Plaza Minorista "José María Villa"	2.560	2.640	2.600	=		Bogotá, D.C., Paloquemao	267	278	270	-	
Pamplona (Norte de Santander)	2.760	2.800	2.773	+		Villavicencio, CAV	236	250	245	+	
Pasto, El Potrerillo	2.720	2.800	2.760	=		<b>Café instantáneo</b>					
Tuluá (Valle del Cauca)	2.452	2.528	2.487	=		Barranquilla, Barranquillita	75.294	77.598	76.310	=	
Villavicencio, CAV	2.520	2.760	2.677	+		Barranquilla, Granabastos	75.490	76.961	76.299	-	
<b>Azúcar refinada</b>						Bogotá, D.C., Corabastos	75.784	77.451	76.642	+	
Barranquilla, Barranquillita	2.393	2.572	2.486	=		Bogotá, D.C., Plaza España	77.353	77.941	77.582	-	
Barranquilla, Granabastos	2.400	2.560	2.507	-		Buenaventura (Valle del Cauca)	87.451	88.627	88.039	+	
Bucaramanga, Centroabastos	2.804	2.888	2.855	+		Cali, La Floresta	94.000	96.000	95.333	=	
Bucaramanga, Mercados del centro	2.640	2.880	2.747	-		Cali, Santa Helena	88.235	90.588	89.804	-	
Cartagena, Bazurto	2.520	2.880	2.730	-		Cali, Siloé	94.000	96.000	95.000	=	
Ibagué, Plaza La 21	2.400	2.480	2.450	+		Cartagena, Bazurto	71.078	76.471	73.775	-	
Medellín, Central Mayorista de Antioquia	2.480	2.600	2.550	-		Cartago (Valle del Cauca)	72.500	76.667	74.722	-	
Montería, Mercado del Sur	2.240	2.280	2.260	-		Cúcuta, Cenabastos	73.529	75.980	75.163	+	
Neiva, Surabastos	2.300	2.340	2.315	-		Florencia (Caquetá)	76.471	79.412	77.941	+	
Pamplona (Norte de Santander)	2.380	2.480	2.447	+		Medellín, Central Mayorista de Antioquia	84.967	86.275	85.621	=	
Pasto, El Potrerillo	2.100	2.160	2.130	=		Medellín, Plaza Minorista "José María Villa"	84.967	88.235	87.092	=	
Santa Marta (Magdalena)	2.720	2.800	2.756	=		Neiva, Surabastos	68.627	71.078	70.221	+	
Valledupar, Mercado Nuevo	2.560	2.640	2.587	=		Palmira (Valle del Cauca)	88.824	90.588	89.706	+	
Villavicencio, CAV	2.520	2.760	2.667	=		Pamplona (Norte de Santander)	71.569	71.569	71.569	+	
<b>Azúcar sulfitada</b>						Pasto, El Potrerillo	84.967	88.235	86.601	=	
Armenia, Mercar	2.360	2.440	2.400	=		Popayán, Plaza de mercado del barrio Bolívar	84.967	86.275	85.708	+	
Barranquilla, Barranquillita	2.100	2.180	2.136	=		Santa Marta (Magdalena)	79.412	86.275	82.230	=	
Barranquilla, Granabastos	2.100	2.200	2.150	+		Sincelejo, Nuevo Mercado	74.755	76.471	75.527	=	
Bogotá, D.C., Corabastos	2.280	2.300	2.295	-		Tuluá (Valle del Cauca)	83.007	86.928	84.967	=	
Bogotá, D.C., Paloquemao	2.560	2.560	2.560	-		Valledupar, Mercado Nuevo	76.471	79.902	77.614	-	
Bogotá, D.C., Plaza España	2.356	2.380	2.365	-		<b>Café molido</b>					
Bucaramanga, Centroabastos	2.433	2.578	2.490	+		Armenia, Mercar	16.400	17.140	16.713	=	
Bucaramanga, Mercados del centro	2.320	2.500	2.413	-		Barranquilla, Barranquillita	16.301	16.508	16.406	=	
Buenaventura (Valle del Cauca)	2.300	2.300	2.300	=		Barranquilla, Granabastos	16.167	16.417	16.292	-	
Cali, La Floresta	2.200	2.300	2.247	+		Bogotá, D.C., Corabastos	15.933	16.333	16.117	-	
Cali, Santa Helena	2.200	2.240	2.213	+		Bogotá, D.C., Paloquemao	15.667	16.000	15.889	=	
Cali, Siloé	2.200	2.300	2.250	+		Bogotá, D.C., Plaza España	15.394	15.667	15.520	-	
Cartagena, Bazurto	2.080	2.240	2.160	-		Bucaramanga, Centroabastos	16.200	16.800	16.458	=	
Cartago (Valle del Cauca)	2.200	2.240	2.220	-		Bucaramanga, Mercados del centro	16.225	17.200	16.808	=	
Ibagué, Plaza La 21	2.200	2.380	2.255	+		Cali, La Floresta	15.000	15.200	15.133	-	
Manizales, Centro Galerías	2.200	2.300	2.250	=		Cali, Santa Helena	15.000	15.200	15.067	=	
Medellín, Central Mayorista de Antioquia	2.240	2.300	2.270	-		Cali, Siloé	14.800	15.000	14.900	-	
Palmira (Valle del Cauca)	2.200	2.260	2.240	-		Cartagena, Bazurto	15.000	16.250	15.688	-	
Popayán, Plaza de mercado del barrio Bolívar	1.960	2.000	1.980	+		Cartago (Valle del Cauca)	14.960	15.200	15.088	+	
Santa Marta (Magdalena)	2.240	2.260	2.250	=		Cúcuta, Cenabastos	16.833	17.750	17.194	=	
Sincelejo, Nuevo Mercado	2.140	2.160	2.150	-		Florencia (Caquetá)	17.400	17.600	17.500	+	
Tuluá (Valle del Cauca)	2.258	2.260	2.259	=		Ibagué, Plaza La 21	17.400	18.400	17.850	+	

**Cuadro 9.** Mercados mayoristas. Precios de venta de productos procesados (continuación)  
2019 (7 al 13 diciembre)

Productos y mercados	Pesos por kilogramo				Tendencia	Productos y mercados	Pesos por kilogramo				Tendencia
	Mínimo	Máximo	Medio				Mínimo	Máximo	Medio		
<b>Café molido (continuación)</b>						<b>Chocolate instantáneo</b>					
Manizales, Centro Galerías	15.000	15.600	15.250	=		Medellín, Central Mayorista de Antioquia	19.335	19.565	19.444	=	
Medellín, Central Mayorista de Antioquia	15.625	15.800	15.719	=		<b>Color (bolsita)</b>					
Montería, Mercado del Sur	18.400	18.800	18.550	=		Ibagué, Plaza La 21	24.000	26.000	24.500	+	
Neiva, Surabastos	16.667	17.000	16.778	+		Medellín, Central Mayorista de Antioquia	18.452	19.048	18.839	=	
Palmira (Valle del Cauca)	15.000	15.500	15.250	-		Medellín, Plaza Minorista "José María Villa"	18.452	19.048	18.899	+	
Popayán, Plaza de mercado del barrio Bolívar	14.960	15.200	15.093	=		Neiva, Surabastos	15.625	16.250	15.875	=	
Santa Marta (Magdalena)	15.583	18.000	17.047	+		Pereira, Mercasa	21.625	23.750	22.688	=	
Sincelejo, Nuevo Mercado	17.500	18.333	18.000	=		<b>Fécula de maíz</b>					
Tuluá (Valle del Cauca)	14.500	15.000	14.793	+		Armenia, Mercar	18.426	19.228	18.768	=	
Valledupar, Mercado Nuevo	16.250	16.500	16.361	=		Barranquilla, Barranquillita	18.667	19.167	18.903	=	
Villavicencio, CAV	15.383	15.583	15.506	-		Barranquilla, Granabastos	18.056	18.611	18.399	-	
<b>Chocolate amargo</b>						Bogotá, D.C., Corabastos	15.987	16.355	16.161	-	
Armenia, Mercar	23.250	23.583	23.417	=		Bucaramanga, Centroabastos	16.513	18.158	17.357	=	
Buenaventura (Valle del Cauca)	22.196	22.472	22.334	+		Bucaramanga, Mercados del centro	17.500	18.421	17.943	+	
Cali, La Floresta	22.000	22.000	22.000	=		Cartagena, Bazurto	17.222	17.500	17.407	-	
Cali, Santa Helena	21.600	22.000	21.867	+		Cúcuta, Cenabastos	19.028	19.444	19.167	=	
Cali, Siloé	22.000	22.000	22.000	=		Cúcuta, La Nueva Sexta	18.333	18.750	18.519	+	
Cartago (Valle del Cauca)	20.800	21.600	21.133	-		Montería, Mercado del Sur	13.333	13.667	13.472	=	
Ibagué, Plaza La 21	23.600	23.800	23.667	+		Neiva, Surabastos	18.421	18.750	18.586	+	
Manizales, Centro Galerías	20.600	23.200	21.950	=		Pasto, El Potrerillo	15.132	15.263	15.197	=	
Medellín, Central Mayorista de Antioquia	19.568	19.680	19.622	-		Popayán, Plaza de mercado del barrio Bolívar	16.513	16.776	16.645	+	
Medellín, Plaza Minorista "José María Villa"	22.400	22.800	22.550	=		Santa Marta (Magdalena)	20.278	20.278	20.278	+	
Palmira (Valle del Cauca)	21.600	22.000	21.800	=		Villavicencio, CAV	17.171	17.362	17.266	+	
Pasto, El Potrerillo	21.600	22.000	21.800	=		<b>Frijol enlatado</b>					
Popayán, Plaza de mercado del barrio Bolívar	21.600	21.680	21.627	=		Medellín, Central Mayorista de Antioquia	8.871	11.494	10.199	+	
Tuluá (Valle del Cauca)	20.800	22.248	21.283	+		Medellín, Plaza Minorista "José María Villa"	9.698	9.986	9.842	=	
<b>Chocolate dulce</b>						<b>Galletas dulces redondas con crema</b>					
Barranquilla, Barranquillita	13.285	13.655	13.518	=		Barranquilla, Barranquillita	10.104	12.661	11.258	=	
Barranquilla, Granabastos	13.000	14.000	13.525	-		Barranquilla, Granabastos	12.048	12.249	12.157	+	
Bogotá, D.C., Corabastos	10.358	10.750	10.610	+		Bogotá, D.C., Plaza España	11.647	11.884	11.759	+	
Bogotá, D.C., Plaza España	10.333	10.417	10.377	-		Bucaramanga, Centroabastos	13.906	14.056	13.999	+	
Bucaramanga, Centroabastos	9.400	9.620	9.540	=		Bucaramanga, Mercados del centro	12.209	12.530	12.396	=	
Bucaramanga, Mercados del centro	9.600	9.652	9.617	=		Cartagena, Bazurto	9.722	9.792	9.769	+	
Cartagena, Bazurto	13.200	13.500	13.350	-		Cúcuta, Cenabastos	12.407	12.510	12.476	-	
Cúcuta, Cenabastos	10.917	11.000	10.972	+		Ibagué, Plaza La 21	10.000	10.333	10.146	+	
Cúcuta, La Nueva Sexta	11.000	11.000	11.000	=		Pamplona (Norte de Santander)	12.200	12.200	12.200	+	
Florencia (Caquetá)	9.720	9.800	9.760	+		Pereira, Mercasa	10.667	10.833	10.750	=	
Ibagué, Plaza La 21	10.000	10.900	10.350	+		Santa Marta (Magdalena)	9.861	10.278	10.000	+	
Montería, Mercado del Sur	13.800	14.200	14.000	=		Sincelejo, Nuevo Mercado	9.375	9.861	9.653	-	
Neiva, Surabastos	11.042	11.042	11.042	=		<b>Galletas saladas</b>					
Pamplona (Norte de Santander)	10.208	10.417	10.347	+		Armenia, Mercar	11.333	11.528	11.431	=	
Santa Marta (Magdalena)	10.083	10.792	10.365	=		Barranquilla, Granabastos	11.111	11.389	11.240	-	
Sincelejo, Nuevo Mercado	13.000	13.800	13.450	=							
Valledupar, Mercado Nuevo	11.000	12.000	11.333	=							
Villavicencio, CAV	9.475	10.204	9.936	-							



**Cuadro 9.** Mercados mayoristas. Precios de venta de productos procesados (continuación)  
2019 (7 al 13 diciembre)

Productos y mercados	Pesos por kilogramo				Tendencia	Productos y mercados	Pesos por kilogramo				Tendencia
	Mínimo	Máximo	Medio				Mínimo	Máximo	Medio		
<b>Galletas saladas (continuación)</b>						<b>Gelatina (continuación)</b>					
Bogotá, D.C., Corabastos	8.995	9.259	9.120	-		Pereira, Mercasa	22.656	24.125	23.391	=	
Bogotá, D.C., Paloquemao	9.392	9.524	9.480	=		Popayán, Plaza de mercado del barrio Bolívar	23.438	23.958	23.750	+	
Bogotá, D.C., Plaza España	10.213	10.384	10.305	-		Santa Marta (Magdalena)	23.958	25.000	24.479	=	
Bucaramanga, Centroabastos	9.544	10.159	9.852	=		Tuluá (Valle del Cauca)	20.729	21.250	20.955	=	
Bucaramanga, Mercados del centro	10.873	11.111	10.979	=		Valledupar, Mercado Nuevo	19.792	20.833	20.486	=	
Buenaventura (Valle del Cauca)	10.000	10.278	10.120	+		<b>Harina de trigo</b>					
Cali, La Floresta	9.921	10.476	10.185	+		Armenia, Mercar	1.920	2.000	1.965	=	
Cali, Santa Helena	9.841	10.159	10.053	+		Barranquilla, Barranquillita	1.550	1.580	1.561	=	
Cali, Siloé	9.841	10.159	10.000	=		Barranquilla, Granabastos	1.560	1.600	1.585	+	
Cartago (Valle del Cauca)	9.819	10.722	10.366	+		Bogotá, D.C., Corabastos	1.760	1.800	1.787	-	
Cúcuta, Cenabastos	10.139	11.528	10.625	=		Bogotá, D.C., Paloquemao	1.880	1.900	1.887	=	
Cúcuta, La Nueva Sexta	7.576	7.576	7.576	=		Bogotá, D.C., Plaza España	1.824	1.880	1.855	-	
Florencia (Cauquetá)	10.417	10.903	10.660	+		Bucaramanga, Centroabastos	2.448	2.600	2.521	+	
Ibagué, Plaza La 21	9.038	9.846	9.391	+		Bucaramanga, Mercados del centro	2.640	2.800	2.720	++	
Manizales, Centro Galerías	10.278	11.667	10.870	+		Buenaventura (Valle del Cauca)	1.872	1.880	1.875	+	
Medellín, Central Mayorista de Antioquia	8.333	9.611	8.991	-		Cali, La Floresta	3.000	3.200	3.067	+	
Medellín, Plaza Minorista "José María Villa"	10.556	10.833	10.677	+		Cali, Santa Helena	3.000	3.040	3.013	=	
Neiva, Surabastos	10.417	11.111	10.799	+		Cali, Siloé	3.000	3.040	3.020	=	
Palmira (Valle del Cauca)	11.764	12.014	11.903	-		Cartagena, Bazaruto	1.660	1.680	1.675	+	
Pamplona (Norte de Santander)	10.417	11.111	10.648	-		Cartago (Valle del Cauca)	1.800	1.808	1.803	-	
Pasto, El Potrerillo	10.450	10.582	10.516	=		Cúcuta, Cenabastos	2.100	2.200	2.167	+	
Pereira, Mercasa	9.236	10.000	9.551	=		Cúcuta, La Nueva Sexta	2.100	2.100	2.100	+	
Popayán, Plaza de mercado del barrio Bolívar	10.278	10.417	10.370	+		Florencia (Cauquetá)	1.880	1.920	1.900	+	
Santa Marta (Magdalena)	11.250	11.667	11.444	+		Ibagué, Plaza La 21	1.904	2.000	1.966	+	
Tuluá (Valle del Cauca)	10.181	11.104	10.641	+		Manizales, Centro Galerías	1.680	1.800	1.760	=	
Valledupar, Mercado Nuevo	10.694	10.833	10.787	=		Medellín, Central Mayorista de Antioquia	2.880	3.000	2.940	=	
Villavicencio, CAV	10.000	11.111	10.412	=		Medellín, Plaza Minorista "José María Villa"	2.880	3.040	2.960	=	
<b>Gelatina</b>						Montería, Mercado del Sur	1.840	1.960	1.898	=	
Barranquilla, Barranquillita	21.500	24.359	23.095	=		Neiva, Surabastos	1.760	1.880	1.830	-	
Barranquilla, Granabastos	21.354	22.396	21.745	-		Palmira (Valle del Cauca)	3.000	3.200	3.115	+	
Bogotá, D.C., Corabastos	21.875	22.917	22.266	-		Pamplona (Norte de Santander)	2.000	2.100	2.033	+	
Bogotá, D.C., Plaza España	19.896	20.833	20.347	-		Pasto, El Potrerillo	1.760	1.840	1.800	=	
Bucaramanga, Centroabastos	20.573	21.615	21.181	=		Pereira, Mercasa	2.840	3.052	2.927	=	
Bucaramanga, Mercados del centro	20.781	23.229	21.962	-		Popayán, Plaza de mercado del barrio Bolívar	1.760	1.840	1.805	+	
Buenaventura (Valle del Cauca)	21.302	22.656	22.153	+		Santa Marta (Magdalena)	1.760	1.800	1.770	=	
Cali, La Floresta	23.750	25.000	24.167	=		Sincelejo, Nuevo Mercado	1.520	1.520	1.520	=	
Cali, Santa Helena	23.750	25.000	24.167	=		Tuluá (Valle del Cauca)	1.820	1.872	1.841	=	
Cali, Siloé	22.500	25.000	23.750	=		Valledupar, Mercado Nuevo	1.917	1.917	1.917	=	
Cartagena, Bazaruto	20.833	25.000	23.633	++		Villavicencio, CAV	1.880	1.904	1.888	-	
Cartago (Valle del Cauca)	21.250	22.396	21.840	-		<b>Harina precocida de maíz</b>					
Cúcuta, Cenabastos	20.573	21.875	21.267	=		Arauca (Arauca)	4.500	4.533	4.517	=	
Cúcuta, La Nueva Sexta	20.833	21.875	21.181	=		Armenia, Mercar	2.742	3.100	2.905	=	
Ibagué, Plaza La 21	20.833	22.500	21.536	-		Barranquilla, Barranquillita	2.333	2.621	2.475	=	
Manizales, Centro Galerías	21.979	22.552	22.344	=		Barranquilla, Granabastos	2.250	2.500	2.377	-	
Medellín, Central Mayorista de Antioquia	20.052	20.833	20.378	-		Bogotá, D.C., Corabastos	3.000	3.217	3.092	-	
Neiva, Surabastos	22.396	25.000	23.568	+		Bogotá, D.C., Paloquemao	3.333	3.500	3.444	-	
Palmira (Valle del Cauca)	23.750	25.000	24.622	=		Bogotá, D.C., Plaza España	3.083	3.200	3.150	-	
Pamplona (Norte de Santander)	20.833	20.833	20.833	+							
Pasto, El Potrerillo	21.354	21.875	21.615	=							

**Cuadro 9.** Mercados mayoristas. Precios de venta de productos procesados (continuación)  
2019 (7 al 13 diciembre)

Productos y mercados	Pesos por kilogramo				Tendencia	Productos y mercados	Pesos por kilogramo				Tendencia
	Mínimo	Máximo	Medio				Mínimo	Máximo	Medio		
<b>Harina precocida de maíz (continuación)</b>						<b>Jugo instantáneo (sobre) (continuación)</b>					
Bucaramanga, Centroabastos	2.792	2.917	2.847	=		Montería, Mercado del Sur	24.444	25.556	24.861	=	
Bucaramanga, Mercados del centro	2.792	2.833	2.811	=		Palmira (Valle del Cauca)	23.611	24.167	23.889	=	
Buenaventura (Valle del Cauca)	3.008	3.344	3.205	=		Pasto, El Potrerillo	25.000	25.000	25.000	=	
Cali, La Floresta	3.208	3.333	3.292	+		Popayán, Plaza de mercado del barrio Bolívar	23.056	23.333	23.241	+	
Cali, Santa Helena	3.080	3.200	3.120	+		Santa Marta (Magdalena)	24.444	25.000	24.792	=	
Cali, Siloé	2.833	2.917	2.875	+		Sincelejo, Nuevo Mercado	23.611	24.028	23.785	=	
Cartagena, Bazurto	3.333	3.667	3.500	+		Tuluá (Valle del Cauca)	23.889	24.583	24.120	=	
Cartago (Valle del Cauca)	3.040	3.264	3.128	-		Valledupar, Mercado Nuevo	23.611	23.611	23.611	=	
Cúcuta, Cenabastos	2.800	2.800	2.800	+		Villavicencio, CAV	24.167	24.722	24.352	+	
Cúcuta, La Nueva Sexta	2.750	2.800	2.767	=							
Ibagué, Plaza La 21	2.483	2.663	2.578	+		<b>Lomitos de atún en lata</b>					
Manizales, Centro Galerías	3.083	3.083	3.083	-		Armenia, Mercar	20.221	20.588	20.343	=	
Montería, Mercado del Sur	2.667	3.000	2.825	=		Barranquilla, Barranquillita	17.610	17.806	17.720	-	
Neiva, Surabastos	3.000	3.125	3.052	-		Barranquilla, Granabastos	26.042	26.693	26.458	+	
Palmira (Valle del Cauca)	3.400	3.633	3.533	-		Bogotá, D.C., Corabastos	19.485	19.853	19.700	-	
Pamplona (Norte de Santander)	2.700	2.750	2.717	+		Bogotá, D.C., Plaza España	20.613	20.833	20.719	-	
Pasto, El Potrerillo	2.167	2.417	2.292	=		Bucaramanga, Centroabastos	19.608	21.691	20.547	-	
Pereira, Mercasa	2.875	3.178	3.027	=		Bucaramanga, Mercados del centro	21.520	21.765	21.642	=	
Popayán, Plaza de mercado del barrio Bolívar	2.160	2.240	2.213	+		Buenaventura (Valle del Cauca)	29.323	30.013	29.570	+	
Santa Marta (Magdalena)	2.667	2.833	2.792	=		Cali, La Floresta	18.382	18.824	18.529	+	
Tuluá (Valle del Cauca)	3.120	3.144	3.133	=		Cali, Santa Helena	20.833	21.176	20.948	-	
Valledupar, Mercado Nuevo	2.583	2.750	2.667	=		Cali, Siloé	16.789	17.157	16.973	-	
Villavicencio, CAV	2.663	2.742	2.690	-		Cartago (Valle del Cauca)	20.294	21.765	21.148	+	
						Cúcuta, Cenabastos	20.343	20.833	20.670	+	
						Cúcuta, La Nueva Sexta	19.608	20.833	20.098	+	
						Medellín, Central Mayorista de Antioquia	20.098	20.221	20.129	+	
						Medellín, Plaza Minorista "José María Villa"	20.221	20.588	20.343	=	
						Montería, Mercado del Sur	26.961	27.451	27.221	=	
						Neiva, Surabastos	20.833	21.691	21.262	-	
						Palmira (Valle del Cauca)	20.882	21.765	21.324	=	
						Pamplona (Norte de Santander)	20.221	20.833	20.425	+	
						Pasto, El Potrerillo	19.881	20.238	20.060	=	
						Pereira, Mercasa	21.078	21.853	21.445	=	
						Popayán, Plaza de mercado del barrio Bolívar	23.107	23.333	23.258	-	
						Sincelejo, Nuevo Mercado	18.382	18.627	18.505	=	
						Tuluá (Valle del Cauca)	19.816	20.221	20.004	=	
						Villavicencio, CAV	20.098	20.650	20.319	=	
						<b>Maíz enlatado</b>					
						Medellín, Central Mayorista de Antioquia	9.838	10.127	10.031	-	
						<b>Manteca</b>					
						Armenia, Mercar	5.133	5.320	5.251	=	
						Bogotá, D.C., Corabastos	5.600	6.000	5.750	-	
						Bogotá, D.C., Plaza España	5.800	6.000	5.900	+	
						Buenaventura (Valle del Cauca)	4.400	4.560	4.480	+	
						Cartago (Valle del Cauca)	5.400	5.520	5.473	-	
						Cúcuta, Cenabastos	6.167	6.167	6.167	+	
						Cúcuta, La Nueva Sexta	6.000	6.167	6.083	+	

**Cuadro 9.** Mercados mayoristas. Precios de venta de productos procesados (continuación)  
2019 (7 al 13 diciembre)

Productos y mercados	Pesos por kilogramo				Tendencia	Productos y mercados	Pesos por kilogramo				Tendencia
	Mínimo	Máximo	Medio				Mínimo	Máximo	Medio		
<b>Manteca (continuación)</b>						<b>Mayonesa doy pack (continuación)</b>					
Florencia (Caquetá)	4.600	4.700	4.650		+	Medellín, Central Mayorista de Antioquia	9.222	9.444	9.375		-
Ibagué, Plaza La 21	3.790	4.100	3.983		+	Palmira (Valle del Cauca)	11.333	12.000	11.729		+
Manizales, Centro Galerías	5.800	6.100	5.967		=	Pereira, Mercasa	8.000	8.513	8.282		=
Neiva, Surabastos	3.800	4.000	3.900		-	Popayán, Plaza de mercado del barrio Bolívar	15.351	17.982	16.630		=
Palmira (Valle del Cauca)	6.360	6.600	6.470		+	Santa Marta (Magdalena)	8.824	9.314	9.020		=
Pamplona (Norte de Santander)	5.833	6.000	5.917		+	Sincelejo, Nuevo Mercado	10.528	10.833	10.722		=
Popayán, Plaza de mercado del barrio Bolívar	4.000	4.200	4.100		=	Tuluá (Valle del Cauca)	10.667	16.009	13.392		=
Tuluá (Valle del Cauca)	5.420	5.700	5.560		=	Valledupar, Mercado Nuevo	11.111	11.111	11.111		=
						Villavicencio, CAV	10.542	10.556	10.551		-
<b>Margarina</b>						<b>Mostaza doy pack</b>					
Armenia, Mercar	13.250	13.500	13.375		=	Barranquilla, Barranquillita	8.788	9.811	9.309		=
Barranquilla, Barranquillita	12.292	12.917	12.583		=	Barranquilla, Granabastos	9.470	9.848	9.697		-
Barranquilla, Granabastos	11.667	13.167	12.438		+	Pereira, Mercasa	12.188	13.200	12.636		=
Bogotá, D.C., Corabastos	9.000	9.200	9.145		-	Sincelejo, Nuevo Mercado	9.394	9.848	9.545		=
Bogotá, D.C., Plaza España	9.000	9.200	9.113		-						
Bucaramanga, Centroabastos	9.980	11.230	10.652		-	<b>Panela cuadrada blanca</b>					
Bucaramanga, Mercados del centro	10.800	11.800	11.200		=	Barranquilla, Barranquillita	2.278	2.750	2.523		=
Buenaventura (Valle del Cauca)	17.780	17.890	17.835		+	Barranquilla, Granabastos	2.000	2.333	2.189		+
Cali, La Floresta	17.400	17.500	17.433		+	Bucaramanga, Centroabastos	2.271	2.371	2.310		+
Cali, Siloé	17.200	17.500	17.350		+	Bucaramanga, Mercados del centro	2.171	2.429	2.271		-
Cartago (Valle del Cauca)	15.520	15.600	15.570		-	Cartagena, Bazurto	1.571	1.714	1.661		+
Manizales, Centro Galerías	11.000	12.000	11.400		=	Charalá (Santander)	1.813	2.000	1.875		+
Medellín, Central Mayorista de Antioquia	10.400	10.800	10.525		+	Güepsa (Santander)	1.575	1.617	1.593		+
Medellín, Plaza Minorista "José María Villa"	12.000	12.000	12.000		=	Ibagué, Plaza La 21	1.889	1.944	1.910		-
Neiva, Surabastos	8.000	8.200	8.050		-	Medellín, Central Mayorista de Antioquia	2.267	2.875	2.586		+
Palmira (Valle del Cauca)	17.000	17.600	17.230		-	Moniquirá (Boyacá)	1.500	1.563	1.529		+
Pamplona (Norte de Santander)	8.400	8.600	8.467		+	San Gil (Santander), panela	1.670	1.690	1.680		-
Pereira, Mercasa	14.920	15.244	15.082		=	Santana (Boyacá)	1.550	1.653	1.609		+
Popayán, Plaza de mercado del barrio Bolívar	16.600	16.710	16.637		=	Sincelejo, Nuevo Mercado	1.900	1.920	1.905		-
Santa Marta (Magdalena)	12.083	12.917	12.417		=	Tunja, Complejo de Servicios del Sur	1.875	1.938	1.896		+
Tuluá (Valle del Cauca)	17.200	17.660	17.360		=	Valledupar, Mercado Nuevo	2.500	2.611	2.537		=
Villavicencio, CAV	7.800	8.150	8.000		-	Vélez (Santander)	1.550	1.617	1.584		-
<b>Mayonesa doy pack</b>						<b>Panela cuadrada morena</b>					
Armenia, Mercar	13.377	13.706	13.501		=	Ancuya (Nariño)	1.700	1.700	1.700		+
Barranquilla, Barranquillita	10.994	11.111	11.033		=	Bogotá, D.C., Corabastos	2.100	2.300	2.200		+
Barranquilla, Granabastos	11.111	11.667	11.354		-	Bogotá, D.C., Paloquemao	1.950	2.050	2.000		+
Bogotá, D.C., Corabastos	10.556	11.111	10.819		+	Bogotá, D.C., Plaza España	2.100	2.200	2.133		+
Bogotá, D.C., Plaza España	10.333	10.833	10.574		+	Bogotá, D.C., Plaza Las Flores	2.150	2.250	2.183		-
Bucaramanga, Centroabastos	8.158	12.750	9.708		-	Bucaramanga, Centroabastos	2.273	2.347	2.319		+
Bucaramanga, Mercados del centro	8.300	8.500	8.417		=	Bucaramanga, Mercados del centro	2.333	2.333	2.333		+
Buenaventura (Valle del Cauca)	16.228	17.105	16.517		+	Caparrapí (Cundinamarca)	1.450	1.600	1.525		+
Cali, La Floresta	12.083	12.667	12.278		+	Charalá (Santander)	1.750	1.875	1.792		+
Cali, Santa Helena	12.000	12.667	12.222		=	Consacá (Nariño)	1.750	1.750	1.750		+
Cali, Siloé	12.000	12.667	12.333		=	Cúcuta, Cenabastos	1.984	2.083	2.050		+
Cartagena, Bazurto	10.417	13.333	11.771		+	Cúcuta, La Nueva Sexta	1.885	1.984	1.951		+
Cartago (Valle del Cauca)	9.639	11.667	10.880		-	Florencia (Caquetá)	1.967	2.000	1.983		-
Ibagué, Plaza La 21	8.500	10.250	9.188		+	Güepsa (Santander)	1.533	1.575	1.550		+

**Cuadro 9.** Mercados mayoristas. Precios de venta de productos procesados (continuación)  
2019 (7 al 13 diciembre)

Productos y mercados	Pesos por kilogramo				Tendencia	Productos y mercados	Pesos por kilogramo				Tendencia
	Mínimo	Máximo	Medio	Precios			Mínimo	Máximo	Medio	Precios	
<b>Panela cuadrada morena (continuación)</b>						<b>Pastas alimenticias (continuación)</b>					
Moniquirá (Boyacá)	1.447	1.559	1.482		+	Bogotá, D.C., Paloquemao	5.667	5.833	5.778		=
Montería, Mercado del Sur	1.786	2.000	1.875		=	Bogotá, D.C., Plaza España	5.667	5.800	5.739		+
Neiva, Surabastos	2.000	2.100	2.075		=	Bogotá, D.C., Plaza Las Flores	5.417	5.583	5.528		+
Nocaima (Cundinamarca)	1.450	1.500	1.475		-	Bucaramanga, Centroabastos	4.520	4.600	4.547		=
Pamplona (Norte de Santander)	2.061	2.128	2.105		-	Bucaramanga, Mercados del centro	4.480	4.720	4.573		=
Pasto, El Potrerillo	1.760	1.800	1.780		+	Buenaventura (Valle del Cauca)	4.479	4.708	4.556		+
Popayán, Plaza de mercado del barrio Bolívar	2.500	2.667	2.556		+	Cali, La Floresta	5.208	5.625	5.417		=
San Gil (Santander), panela	1.600	1.650	1.627		-	Cali, Santa Helena	5.000	5.200	5.133		=
Santa Marta (Magdalena)	2.133	2.333	2.275		=	Cali, Siloé	5.208	5.500	5.354		=
Santana (Boyacá)	1.498	1.617	1.565		+	Cartagena, Bazurto	4.250	4.667	4.396		+
Tuluá (Valle del Cauca)	2.979	3.063	3.013		=	Cartago (Valle del Cauca)	4.667	5.000	4.861		+
Vélez (Santander)	1.508	1.567	1.539		-	Cúcuta, Cenabastos	3.417	3.500	3.472		=
Villavicencio, CAV	2.100	2.300	2.203		=	Cúcuta, La Nueva Sexta	3.500	3.500	3.500		+
Villeta (Cundinamarca)	1.400	1.600	1.500		-	Florencia (Caquetá)	3.167	3.167	3.167		=
<b>Panela en pastilla</b>						Ibagué, Plaza La 21	5.433	5.750	5.558		+
Caparrapí (Cundinamarca)	1.563	1.625	1.599		+	Manizales, Centro Galerías	4.800	5.600	5.225		=
Nocaima (Cundinamarca)	1.650	1.700	1.675		-	Medellín, Central Mayorista de Antioquia	5.167	5.333	5.292		=
Villeta (Cundinamarca)	1.750	1.813	1.781		+	Medellín, Plaza Minorista "José María Villa"	5.333	5.667	5.458		=
<b>Panela redonda blanca</b>						Montería, Mercado del Sur	4.384	4.512	4.464		=
Medellín, Central Mayorista de Antioquia	2.000	2.125	2.031		+	Neiva, Surabastos	5.500	5.667	5.604		-
Sincelejo, Nuevo Mercado	2.286	2.357	2.321		=	Palmira (Valle del Cauca)	5.400	5.800	5.583		-
<b>Panela redonda morena</b>						Pamplona (Norte de Santander)	3.333	3.417	3.361		+
Ancuya (Nariño)	1.700	1.700	1.700		+	Pasto, El Potrerillo	5.000	5.208	5.104		=
Armenia, Mercar	2.750	2.833	2.792		=	Pereira, Mercasa	5.017	5.858	5.532		=
Cali, La Floresta	3.875	3.958	3.931		=	Popayán, Plaza de mercado del barrio Bolívar	4.667	5.000	4.833		=
Cali, Santa Helena	3.750	3.833	3.806		=	Santa Marta (Magdalena)	3.680	4.000	3.856		=
Cali, Siloé	3.833	3.875	3.854		=	Sincelejo, Nuevo Mercado	4.160	4.384	4.286		+
Caparrapí (Cundinamarca)	1.500	1.550	1.525		-	Tuluá (Valle del Cauca)	4.750	5.208	4.981		=
Cartago (Valle del Cauca)	2.542	2.542	2.542		+	Valledupar, Mercado Nuevo	4.160	4.240	4.187		=
Manizales, Centro Galerías	2.083	2.167	2.125		=	Villavicencio, CAV	5.417	5.583	5.500		=
Medellín, Central Mayorista de Antioquia	2.042	2.167	2.100		+	<b>Sal yodada</b>					
Medellín, Plaza Minorista "José María Villa"	2.104	2.208	2.161		+	Armenia, Mercar	1.080	1.104	1.091		=
Montería, Mercado del Sur	1.800	2.100	1.975		=	Barranquilla, Barranquillita	960	1.032	997		=
Palmira (Valle del Cauca)	2.688	2.729	2.708		-	Barranquilla, Granabastos	960	1.080	1.030		-
Pereira, Mercasa	2.708	2.833	2.784		-	Bogotá, D.C., Corabastos	580	600	590		-
Sandoná (Nariño)	1.750	1.750	1.750		+	Bogotá, D.C., Paloquemao	640	660	653		+
Sonsón (Antioquia)	1.875	1.900	1.888		-	Bogotá, D.C., Plaza España	1.100	1.150	1.117		=
Tuluá (Valle del Cauca)	2.788	2.883	2.835		=	Bucaramanga, Centroabastos	1.050	1.170	1.093		=
Yolombó (Antioquia)	1.813	2.100	1.897		+	Bucaramanga, Mercados del centro	1.073	1.150	1.116		=
<b>Pastas alimenticias</b>						Buenaventura (Valle del Cauca)	800	816	805		+
Arauca (Arauca)	2.900	3.000	2.950		=	Cali, La Floresta	1.080	1.120	1.107		-
Armenia, Mercar	5.000	5.167	5.083		=	Cali, Santa Helena	1.080	1.120	1.093		+
Barranquilla, Barranquillita	4.700	4.992	4.827		=	Cali, Siloé	1.160	1.200	1.180		+
Barranquilla, Granabastos	4.500	5.000	4.754		-	Cartagena, Bazurto	624	680	650		=
Bogotá, D.C., Corabastos	5.333	5.500	5.396		-	Cartago (Valle del Cauca)	1.008	1.080	1.043		+
						Cúcuta, Cenabastos	1.100	1.125	1.108		=
						Cúcuta, La Nueva Sexta	1.100	1.150	1.117		=
						Ibagué, Plaza La 21	1.192	1.192	1.192		=





@DANE\_Colombia



/DANEColombia



/DANEColombia



@DANEColombia

**SIPSA** Sistema de Información de Precios y Abastecimiento del Sector Agropecuario

[www.dane.gov.co](http://www.dane.gov.co)