


BOLETÍN SEMANAL PRECIOS MAYORISTAS

DANE
INFORMACIÓN PARA TODOS



COMPORTAMIENTO DE LOS PRECIOS

Aumentaron los precios de los alimentos

El Departamento Administrativo Nacional de Estadística (DANE), por medio del Sistema de Información de Precios y Abastecimiento del Sector Agropecuario (Sipsa) comunicó que durante la semana del 8 al 14 de febrero de 2020 se incrementaron los precios de las verduras, las frutas y los tubérculos.

En el grupo de las verduras y hortalizas subieron los precios mayoristas del apio, el brócoli, la coliflor, la arveja verde en vaina, la remolacha, el pimentón, la espinaca, el repollo blanco, la acelga y el tomate larga vida. En el caso del apio, se registró una reducción de la producción en Antioquia, Cundinamarca y Boyacá, donde el clima está afectando la calidad del producto. También disminuyó la oferta de brócoli proveniente de Cundinamarca, Norte de Santander, Nariño y Antioquia.

Aumentaron las cotizaciones de las frutas frescas, debido al comportamiento de la papaya Maradol, el aguacate papelillo, el maracuyá, el mango Tommy, el tomate de árbol, la manzana royal gala importada, el lulo, la curuba, la mora de Castilla y la piña gold. Durante la semana llegó una menor cantidad de papaya Maradol desde Santander, Valle del Cauca y Cesar, debido a la finalización de cosechas. Igualmente, se incrementan los precios del aguacate papelillo pues se registró una reducción en la oferta procedente de Quindío y Antioquia.

También, en el grupo de los tubérculos, se destacó el incremento del precio mayorista de las papas nevada, parda pastusa, única y criolla limpia y la arracacha amarilla. En el caso de la papa nevada, el aumento de las cotizaciones se registró por la reducción en la oferta procedente de Antioquia.

CONTENIDO

Comportamiento de los precios	1
Informe de contexto	2
Indicador de abastecimiento	5
Lo que más sube y lo que más baja	8
Verduras y hortalizas	9
Frutas frescas	21
Tubérculos, raíces y plátanos	35
Granos, cárnicos y procesados	41



El futuro
es de todos

Gobierno
de Colombia

SIPSA Sistema de Información de Precios y
Abastecimiento del Sector Agropecuario

INFORME DE CONTEXTO

Cajamarca, principal abastecedor de arracacha

En la comercialización de alimentos se generan costos inherentes al proceso de llevar los productos desde las plantaciones hasta las alacenas de los consumidores. Dependiendo de cómo se negocie el producto, estos costos son asumidos por cada uno de los diferentes agentes que hacen parte de la cadena de comercialización y se reflejan en el precio final de los productos.

De esta forma, en el presente artículo se analizarán los componentes de los precios de la arracacha en las ciudades de Cali, Ibagué, Valledupar, Armenia, Neiva y Pasto. Este tubérculo se produce y abastece principalmente de Tolima y Norte de Santander, aunque también llega en menor medida de Boyacá, Valle del Cauca y Cundinamarca.

En Tolima, se destacan el municipio de Cajamarca que es el principal proveedor del país con el 51,72% del total nacional. También llega arracacha desde Silos, Chitagá y Mutiscua, en Norte de Santander, Tibaná, Boyacá y Tunja, en Boyacá, El Dovio (Valle del Cauca), Fosca, Cáqueza y Pasca (Cundinamarca).

A Cali, por ejemplo, arriba arracacha amarilla desde El Dovio (Valle del Cauca) y, en menor medida, de Cajamarca (Tolima); en esta ciudad se prefiere la tolimense pues la combinación de suelos, riego y climas dan como resultado una raíz de muy buena calidad, lo que permite que tenga una mayor durabilidad después de cosechada. También ingresa

arracacha blanca, pero en mucha menor medida que la amarilla, por lo que se tendrá en cuenta la arracacha amarilla tolimense para hacer este reporte.

El costo del flete lo asume el comerciante mayorista y al no poseer cultivos propios, se ve en la necesidad de comprar bien sea, directamente en finca, o a intermediarios. Lo mismo sucede con los costos de descargue, que son asumidos por el mayorista. La selección es realizada en finca por lo que este valor no está incluido en el precio de venta final; en cuanto al costo asociado al empaque, este no es muy alto pues se utilizan costales reutilizables varias veces. En cuanto a las pérdidas, se dan por manipulación al momento de la descarga y son asumidas por los comerciantes; son de 2%, aproximadamente.

Ibagué, por su parte, es un mercado muy cercado a la principal zona productora del país, por lo que casi toda la arracacha que allí se comercializa procede de allí. El resto proviene de Roncesvalles, Rovira y la misma capital de Tolima y solo en contadas ocasiones de Ipiales (Nariño). Sin embargo, se considera que la raíz de mejor es la que se recibe desde Cajamarca, como resultado de la tecnificación de los cultivos y de la siembra escalonada que genera oferta todo el año; además, en este municipio las tierras son aptas para este cultivo, lo que da como resultado arracacha de buen sabor y más dulce en el paladar.

En cuanto a la comercialización, el mayorista compra directamente al productor, pero se da dos modalidades de pago. La primera es el pago de contado el día que se realiza el pedido y la segunda, es mediante un pago parcial antes del pedido y el restante valor cuando se comercializa el producto.

Las pérdidas son asumidas por el mayorista y se dan por baja calidad, exceso de humedad o daño mecánico; estas pueden llegar a ser del 8%.

La central mayorista de Mercar, en Armenia, se abastece principalmente de arracacha blanca oriunda de El Dovio (Valle del Cauca), que es preferida por su

sabor y aroma. También llega arracacha amarilla de Cajamarca (Tolima), pero esta es menos apetecida por su sabor fuerte, aunque tiene una mayor vida útil.

En el proceso de comercialización, los intermediarios llevan la raíz al mercado desde las fincas productoras y el pago se hace de contado; es importante anotar que con anterioridad se hacen los pedidos. En el caso del descargue de los productos de los camiones, lo hacen cotereros pagados por los comerciantes, pero este valor no supera el 1% del precio de venta mayorista.

En cuanto a las pérdidas, las asume el comerciante mayorista y se dan cuando el producto no es vendido después de cinco o seis días, o en los procesos de cargue o descargue y almacenamiento; estas no superan el 5%.

Por otro lado, en Neiva se encuentra arracacha procedente de Cajamarca (Tolima), Ipiales (Nariño) y Algeciras (Huila), destacándose la calidad y preferencia en el mercado por el producto procedente de Cajamarca dado su mayor tamaño, color y mejor sabor, además llega más limpia y seleccionada.

La comercialización del producto se da por medio de intermediarios que le garantizan al mayorista su aprovisionamiento continuo (en algunas ocasiones es en forma directa con el productor); estos al poseer vehículos recogen el alimento directamente en los centros de acopio o fincas.

Cuadro 1. Costos asociados a la comercialización de la arracacha

Ítem	Cali	Ibagué	Valledupar	Armenia	Neiva	Pasto
Precio en finca	71,87%	76,92%	51,96%	74,58%	71,91%	77,78%
Transporte	3,99%	4,62%	23,62%	2,43%	6,29%	4,44%
Empaque	0,32%	0,46%	0,00%	0,00%	0,90%	0,76%
Cargue/Descargue	0,80%	1,54%	0,01%	0,53%	0,45%	1,00%
Pérdidas	2,00%	8,00%	5,00%	5,00%	5,00%	5,00%
Otros	21,02%	8,46%	19,41%	17,46%	15,45%	11,02%

Fuente: SANE-SIPSA. Cálculos: SIPSA

El costo del es asumido por el mayorista, así como los valores asociados al descargue del producto. Algunos mayoristas afirman que las pérdidas son bajas, debido a la alta rotación del producto en la bodega, pero si el producto demora más de tres días en venderse, estas se incrementan; normalmente son alrededor del 5%.

Para el caso de la ciudad de Valledupar, la arracacha ingresa en su mayoría desde Tunja (Boyacá) y solo ocasionalmente se registra ingreso desde Norte de Santander; siempre se consigue raíz de primera calidad.

Con relación a la comercialización, en la capital de Cesar se dan las dos formas de pagos: de contado y a crédito. Cuando se recibe el producto a crédito, se da plazo de dos días para su pago. En cualquier caso, el flete es asumido por el mayorista, destacándose que el transporte se hace en dos pasos: de Tunja a Bucaramanga y de Bucaramanga a Valledupar. La mayor parte de las veces se transporta en tractomulas y llega con otros productos santandereanos. Una vez llega la arracacha al mercado, los costos de descargue son asumidos por el mayorista, quien le paga a los cotereros para que realicen esta actividad.

Las pérdidas son muy pocas; sin embargo, se pueden generar por un almacenamiento prolongado (7 u 8 días) y alcanzan a ser del 5%.

Finalmente, al mercado de Pasto llega arracacha desde Guaitarilla, Yacuanquer y Puerres, en Nariño, donde los cultivos no presentan una alta tecnificación, pero si manejan unas adecuadas prácticas agrícolas. La preferida es la procedente de Guaitarilla por su gran calidad y dada su cercanía con el mercado, el costo asociado al transporte es muy bajo.

Habitualmente, las compras se realizan de contado y se hacen a través de intermediarios que traen la raíz desde las zonas productoras. En cuanto al empaque, se utilizan sacos de polipropileno, lo cuales pueden ser reutilizados muchas veces, por lo que su valor dentro del precio mayorista es muy bajo (1%).

La pérdida de calidad se da por mal transporte o mal almacenamiento (cuando no se ha realizado la comercialización). La pérdida de calidad del producto se da en aproximadamente 10 días. El valor asociado a este ítem puede ser del 5%.

En general se puede observar que el precio en finca está entre 70% y 80% en todos los mercados, con excepción de Valledupar donde es mucho más bajo (51,96%). En la capital de Cesar, el valor asociado al transporte es el más alto de todos los casos estudiados dada la gran distancia que se tiene que recorrer para llevar el producto al mercado desde Boyacá.

En todos los casos, el costo del empaque es bastante bajo y alcanza a ser cero en Valledupar y Armenia, pues se usan empaque que se pueden usar en numerosas ocasiones.

Es importante anotar que la selección se realiza directamente en finca y su costo está incluido en este precio, por lo que en ninguna de las ciudades analizadas existe un costo asociado a la realización de esta labor.

Adicionalmente, las pérdidas están asociadas básicamente al almacenamiento prolongado, pero el costo por este concepto está entre el 2% y el 8%.

INDICADOR DE ABASTECIMIENTO DE ALIMENTOS

Mayor ingreso de verduras

El abastecimiento en los mercados mayoristas donde el SIPSA tomó información para las semanas del 30 de enero al 5 de febrero y del 6 al 12 de febrero aumentó en un 2,33%.

Así, las verduras y hortalizas aumentaron sus inventarios en un 4,97%, las frutas frescas incrementaron su abastecimiento en un 3,06% y tubérculos, raíces y plátanos crecieron un 1,52%. Mientras que la categoría otros grupos en la que se encuentran las carnes, los procesados, los granos, los cereales, los lácteos, los huevos y los pescados se registraron un descenso en su oferta del 1,07%.

Entre los mercados mayoristas que reportaron un incremento en su oferta de alimentos se encuentra Plaza La 21 en Ibagué donde el ingreso de alimentos subió en un 17,79% por los tubérculos, raíces y plátanos que presentaron un mayor abastecimiento en un 12,21%, a raíz de los mayores volúmenes de arrachaca y papa superior. En el caso de Centroabastos, en Bucaramanga, el acopio aumentó en un 16,82% por el grupo de las frutas que incrementaron sus inventarios en un 20,77%, por el mayor ingreso de mango de azúcar, uchuva, mandarina Arrayana, naranja común, melón, pitahaya, patilla y fresa.

Respecto a Popayán, en la Plaza de Mercado del barrio Bolívar, creció el ingreso de alimentos en un 9,85%, por los procesados que registraron incremento del 99,10% debido a la buena entrada de pastas alimenticias, harinas, arroz, maíz blanco, carne de res y frijol. Respecto a Mercar, en Armenia, subió el



Fuente: DANE

aprovisionamiento en un 8,04%, por los procesados que registraron un mayor suministro de alimentos del orden del 78,62% ante los mayores volúmenes de bocachico, basa, arroz, garbanzo, condimentos, arveja seca importada, gaseosas y maltas.

En Mercabastos y Mercado Nuevo en Valledupar, el acopio aumentó en un 5,18% por los tubérculos, raíces y plátanos que mostraron un mayor ingreso del 23,41%, por el comportamiento de la yuca, el plátano hartón verde y la papa única. En Bogotá, en Corabastos, Paloquemao, Plaza Las Flores y Plaza Samper Mendoza, el suministro de alimentos creció en un 4,68%, por las frutas que registró un incremento del 7,08%, ante el incremento en los inventarios de pitahaya, piña gold, naranja Valencia, mango Tommy, curuba y papaya Maradol.

En el mercado de Cavasa y Santa Helena en Cali mejoró el abastecimiento en un 4,11% por el grupo de las verduras y hortalizas que aumentó su oferta en un 14,33%, debido al ingreso de arveja verde en vaina, pepino cohombro, apio, hortalizas de hoja, lechuga Batavia y cebolla cabezona. En cuanto al Mercado del Sur, en Montería el acopio aumentó en un 3,38%, por el grupo de los tubérculos, raíces y plátanos que presentaron un mayor ingreso del 15,48% ante los mayores anaqueles de plátano guineo, ñame y yuca.

Así, la participación para la semana comprendida del 6 al 12 de febrero fue la siguiente: los tubérculos, raíces y plátanos participaron con el 30,85%, las verduras y hortalizas concentraron el 26,80%, las frutas frescas representaron el 24,84%, y los otros grupos el 17,49%.

Cuadro 2. Evolución del abastecimiento por ciudad 2020 (30 enero al 12 de febrero)

Grupo	Total mercados		
	30 de enero al 5 de febrero	6 al 12 de febrero	Variación (%)
Frutas	31.703	32.675	3,06%
Tubérculos, raíces y plátanos	39.972	40.578	1,52%
Verduras y hortalizas	33.581	35.251	4,97%
Otros grupos	23.248	23.000	-1,07%
Total general	128.504	131.503	2,33%

Grupo	Armenia, Mercar		
	30 de enero al 5 de febrero	6 al 12 de febrero	Variación (%)
Frutas	549	656	19,57%
Tubérculos, raíces y plátanos	805	785	-2,42%
Verduras y hortalizas	698	608	-12,91%
Otros grupos	237	423	78,62%
Total	2.288	2.472	8,04%

Grupo	Barranquilla, Barranquillita y Granabastos		
	30 de enero al 5 de febrero	6 al 12 de febrero	Variación (%)
Frutas	1.994	1.768	-11,34%
Tubérculos, raíces y plátanos	1.964	2.196	11,83%
Verduras y hortalizas	1.302	1.378	5,77%
Otros grupos	4.016	3.505	-12,71%
Total	9.276	8.847	-4,62%

Grupo	Bogotá, D. C., Corabastos, Paloquemao, Plaza Las Flores y Plaza Samper Mendoza		
	30 de enero al 5 de febrero	6 al 12 de febrero	Variación (%)
Frutas	12.432	13.312	7,08%
Tubérculos, raíces y plátanos	13.946	14.906	6,88%
Verduras y hortalizas	15.397	15.890	3,20%
Otros grupos	4.971	4.827	-2,91%
Total	46.746	48.934	4,68%

Grupo	Bucaramanga, Centroabastos		
	30 de enero al 5 de febrero	6 al 12 de febrero	Variación (%)
Frutas	2.795	3.375	20,77%
Tubérculos, raíces y plátanos	2.450	2.563	4,63%
Verduras y hortalizas	3.036	3.483	14,74%
Otros grupos	386	702	81,98%
Total	8.666	10.124	16,82%

Grupo	Cali, Cavasa y Santa Helena		
	30 de enero al 5 de febrero	6 al 12 de febrero	Variación (%)
Frutas	1.973	2.212	12,10%
Tubérculos, raíces y plátanos	3.093	2.814	-9,01%
Verduras y hortalizas	2.153	2.462	14,33%
Otros grupos	2.135	2.251	5,42%
Total	9.355	9.739	4,11%

Grupo	Cartagena, Bazarro		
	30 de enero al 5 de febrero	6 al 12 de febrero	Variación (%)
Frutas	684	652	-4,63%
Tubérculos, raíces y plátanos	1.890	1.914	1,27%
Verduras y hortalizas	829	860	3,77%
Otros grupos	353	373	5,91%
Total	3.755	3.800	1,19%

Grupo	Cúcuta, Cenabastos y La Nueva Sexta		
	30 de enero al 5 de febrero	6 al 12 de febrero	Variación (%)
Frutas	901	915	1,60%
Tubérculos, raíces y plátanos	2.217	2.615	17,96%
Verduras y hortalizas	1.263	1.379	9,20%
Otros grupos	1.980	1.640	-17,19%
Total	6.361	6.214	-2,31%

Grupo	Ibagué, Plaza La 21		
	30 de enero al 5 de febrero	6 al 12 de febrero	Variación (%)
Frutas	155	184	19,06%
Tubérculos, raíces y plátanos	429	481	12,21%
Verduras y hortalizas	151	165	9,27%
Otros grupos	52	96	84,88%
Total	786	926	17,79%

Grupo	Ipiales, Centro de Acopio de Ipiales		
	30 de enero al 5 de febrero	6 al 12 de febrero	Variación (%)
Frutas	326	349	7,06%
Tubérculos, raíces y plátanos	832	837	0,54%
Verduras y hortalizas	332	315	-5,07%
Total	1.490	1.501	0,72%

Grupo	Manizales, Centro Galerías		
	30 de enero al 5 de febrero	6 al 12 de febrero	Variación (%)
Frutas	450	447	-0,63%
Tubérculos, raíces y plátanos	498	498	0,14%
Verduras y hortalizas	354	313	-11,59%
Otros grupos	245	277	13,27%
Total	1.547	1.295	-16,24%

Grupo	Medellín, Central Mayorista de Antioquia y Plaza Minorista José María Villa		
	30 de enero al 5 de febrero	6 al 12 de febrero	Variación (%)
Frutas	5.937	5.667	-4,55%
Tubérculos, raíces y plátanos	4.853	4.312	-11,14%
Verduras y hortalizas	4.354	4.416	1,42%
Otros grupos	6.666	6.622	-0,66%
Total	21.810	21.017	-3,64%

Cuadro 2. Evolución del abastecimiento por ciudad (conclusión)
2020 (30 enero al 12 de febrero)

Montería, Mercado del Sur

Grupo	30 de enero al 5 de febrero	6 al 12 de febrero	Variación (%)
Frutas	106	115	8,29%
Tubérculos, raíces y plátanos	432	498	15,48%
Verduras y hortalizas	260	261	0,31%
Otros grupos	136	91	-33,07%
Total	933	965	3,38%

Santa Marta (Magdalena)

Grupo	30 de enero al 5 de febrero	6 al 12 de febrero	Variación (%)
Frutas	180	154	-14,33%
Tubérculos, raíces y plátanos	298	281	-5,48%
Verduras y hortalizas	193	202	4,48%
Otros grupos	97	113	16,82%
Total	767	750	-2,25%

Neiva, Surabastos

Grupo	30 de enero al 5 de febrero	6 al 12 de febrero	Variación (%)
Frutas	385	482	25,37%
Tubérculos, raíces y plátanos	713	568	-20,37%
Verduras y hortalizas	619	584	-5,75%
Otros grupos	218	232	6,55%
Total	1.935	1.866	-3,56%

Sincelejo, Nuevo Mercado

Grupo	30 de enero al 5 de febrero	6 al 12 de febrero	Variación (%)
Frutas	256	157	-38,75%
Tubérculos, raíces y plátanos	538	503	-6,45%
Verduras y hortalizas	327	331	1,35%
Otros grupos	141	190	35,03%
Total	1.261	1.111	-11,89%

Pasto, El Potrerillo

Grupo	30 de enero al 5 de febrero	6 al 12 de febrero	Variación (%)
Frutas	433	297	-31,44%
Tubérculos, raíces y plátanos	1.749	1.354	-22,57%
Verduras y hortalizas	434	648	49,37%
Otros grupos	1	2	77,89%
Total	2.617	2.302	-12,04%

Tunja, Complejo de Servicios del Sur

Grupo	30 de enero al 5 de febrero	6 al 12 de febrero	Variación (%)
Frutas	400	439	9,71%
Tubérculos, raíces y plátanos	1.090	1.049	-3,79%
Verduras y hortalizas	595	649	9,04%
Otros grupos	3	2	-37,50%
Total	2.088	1.502	-28,05%

Pereira, Mercasa

Grupo	30 de enero al 5 de febrero	6 al 12 de febrero	Variación (%)
Frutas	790	592	-25,06%
Tubérculos, raíces y plátanos	487	669	37,45%
Verduras y hortalizas	452	471	4,24%
Otros grupos	1.098	996	-9,28%
Total	2.827	2.729	-3,48%

Valledupar, Mercabastos y Mercado Nuevo

Grupo	30 de enero al 5 de febrero	6 al 12 de febrero	Variación (%)
Frutas	409	334	-18,26%
Tubérculos, raíces y plátanos	432	533	23,41%
Verduras y hortalizas	274	274	0,24%
Otros grupos	254	298	17,24%
Total	1.369	1.440	5,18%

Popayán, Plaza de Mercado del Barrio Bolívar

Grupo	30 de enero al 5 de febrero	6 al 12 de febrero	Variación (%)
Frutas	98	117	19,18%
Tubérculos, raíces y plátanos	612	548	-10,46%
Verduras y hortalizas	133	156	16,68%
Otros grupos	119	237	99,10%
Total	962	1.057	9,85%

Villavicencio, Central de Abastos de Villavicencio

Grupo	30 de enero al 5 de febrero	6 al 12 de febrero	Variación (%)
Frutas	450	449	-0,20%
Tubérculos, raíces y plátanos	646	652	0,80%
Verduras y hortalizas	425	407	-4,32%
Otros grupos	142	124	-12,91%
Total	1.664	1.631	-1,95%

Ciudades	Lo que más sube	Lo que más baja
Bogotá D. C.	Cebolla junca Aquitania, lechuga crespa verde, calabaza, brócoli, arveja verde en vaina, berenjena, pimentón, espinaca, rábano rojo, acelga, ajo importado, apio, maracuyá, mandarina Arrayana, aguacate papelillo, fresa, papaya tainung, papas criolla sucia y limpia y calamar blanco entero.	Lechuga Batavia, coles, chócolo mazorca, zanahoria, habichuela, calabacín, pepino cohombro, cebolla cabezona roja, repollo morado, limones común y Tahití, mango común, piñas perolera y gold, ciruela importada, plátanos hartón maduro y verde, arracacha amarilla, toyo blanco, filete congelado, calamar anillos y pargo rojo entero congelado.
Medellín	Brócoli, acelga, espinaca, repollo morado, lechuga crespa verde, habichuela, ajo importado, apio, rábano rojo, papayas hawaiana, Maradol y tainung, gulupa, uva verde, mangos común y Tommy, maracuyá antioqueño, aguacate papelillo, guayaba pera y papa nevada.	Tomates chonto regional y larga vida, pimentón verde, zanahoria larga vida, ahuyama, calabacín, cebolla junca, chócolo mazorca, granadilla, aguacate hass, patilla baby, mandarina Oneco, melón Cantalup, ciruela importada y roja, arracacha blanca, papa criolla limpia, plátanos comino, dominico verde y maduro.
Bucaramanga	Remolacha, espinaca, pimentón, chócolo mazorca, coliflor, cebolla junca, zanahoria, frijol verde en vaina, ajo importado, brócoli, apio, curuba, mandarina común, limones común y Tahití, naranja Valencia, maracuyá, ciruela roja, papaya melona, papa única y panela cuadrada blanca.	Habichuela, patilla baby, durazno nacional, mora de Castilla, lulo, yuca criolla, papa suprema, plátano hartón verde y lenteja importada.
Cúcuta	Pepino cohombro, cebolla junca Berlín, pimentón, brócoli, repollo morado, calabaza, frijoles verde en vaina y bolo, ajo importado, remolacha regional, arveja verde en vaina, coliflor, mango Tommy, mandarina común, maracuyá, papaya Maradol, naranja común, limón común, granadilla, durazno nacional, carne de res, punta de anca y carne de cerdo, cabeza de lomo.	Habichuela, haba verde, ajo, uva verde, naranja Valencia, mora de Castilla, guayaba común, melón Cantalup, guanábana, pitahaya, fresa, plátanos hartón maduro y verde, arracacha amarilla, pierna perril con rabadilla, pollo entero fresco sin vísceras, alas de pollo sin costillar, carnes de cerdo, brazo y perril con hueso, carne de res, costilla y bagre rayado entero fresco.
Cali	Tomates larga vida y chonto, ajo importado, brócoli, apio, chócolo mazorca, pimentón, arveja verde en vaina pastusa, cebollas junca Tenerife y Aquitania, remolacha bogotana, coliflor, guayaba pera, mangos común y Tommy, limón común, maracuyá, lulo, tomate de árbol, papa criolla limpia, azúcar sulfitada y carne de cerdo, costilla.	Zanahoria bogotana, habichuela, frijol verde cargamanto, cebolla cabezona blanca bogotana, ahuyama, melón Cantalup, mora de Castilla, granadilla, aguacate papelillo, limón Tahití, papas única, suprema y capira y lenteja importada.
Barranquilla	Cebollas cabezona roja peruana y junca Berlín, remolacha, pepino cohombro, lechuga Batavia, ajo importado, tomate chonto, apio, rábano rojo, espinaca, brócoli, mangos de azúcar y Tommy, limón Tahití, mandarina común, guayaba Atlántico, maracuyá valluno y santandereano, papaya tainung y papa única.	Tomate Riogrande bumangués, habichuela, repollo blanco, ají topito dulce, coco, tomate de árbol, banano Urabá, melón Cantalup y papa criolla sucia.
Pereira	Repollo blanco, ahuyama, arveja verde en vaina, coliflor, apio, ajo importado, maracuyá, aguacate papelillo, guayabas agria y pera, naranjas Valencia y Sweet, lulo, banano criollo, papaya Maradol, mora de Castilla, fresa, tomate de árbol, mango Tommy y papas criolla limpia y nevada y yuca ICA.	Habichuela, zanahoria bogotana, cebolla cabezona blanca, tomate chonto, limón mandarino, pepino cohombro, lechuga Batavia, coco, melón Cantalup, papa parda pastusa y garbanzo importado.
Cartagena	Lechuga Batavia, repollo blanco, cebollas junca Berlín y cabezona blanca, remolacha, apio, ají topito dulce, ajo importado, limón Tahití, maracuyá valluno, mango Tommy, manzanas roja y verde importada, papaya tainung, papa criolla limpia, carne de cerdo, brazo sin hueso, carnes de res, lomo fino, bola de pierna, costilla y cadera y frijol zaragoza, gelatina.	Cebolla cabezona roja, chócolo mazorca, ahuyama, tomate chonto, tomate de árbol, patilla, mandarina común, plátano hartón verde, yuca criolla, carne de cerdo, lomo sin hueso, mojarra lora entera congelada, queso costeño y maíz amarillo trillado.

VERDURAS Y HORTALIZAS

Cayó la disponibilidad de apio

Durante la presente semana subieron las cotizaciones del apio como consecuencia del cierre de algunos ciclos productivos en Marinilla, El Carmen de Viboral y El Santuario (Antioquia), sumado a los efectos negativos que han tenido las heladas en los cultivos establecidos en Mosquera, Madrid, Facativá, Funza (Cundinamarca) e Ipiales (Nariño). Este comportamiento se observó en treinta y tres de los treinta y tres mercados en donde se comercializó. En Cali y Barranquilla, por ejemplo, el kilo se vendió a \$1.392 y a \$1.717 respectivamente, es decir, un incremento en promedio del 30,58%.

La misma tendencia al alza se observó para los precios de los ajos nacional e importado, el brócoli, la coliflor, la arveja verde en vaina, la remolacha, el pimentón, la espinaca, el repollo blanco, la acelga y los tomates larga vida y chonto. En cuanto al ajo importado, la reducción de las importaciones desde China por restricciones sanitarias provocó que las cotizaciones de este producto crecieran en los veintiséis mercados donde se encontró. En el mercado de Bogotá el kilo se ofreció a \$13.365, lo indicó que se presentó un ascenso superior al 52,00%.

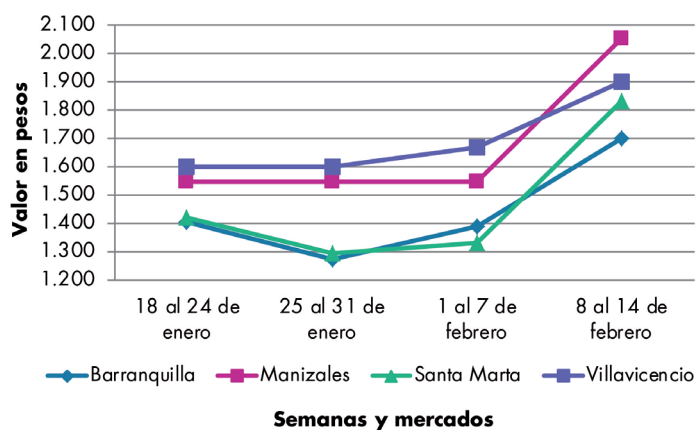
Así mismo, una caída en el volumen de abastecimiento de brócoli de primera calidad desde Mutiscua (Norte de Santander), Saboyá Sogamoso, Duitama, Nobsa, Tibasosa, Santa Rosa de Viterbo (Boyacá), Cajicá, Cota, Funza (Cundinamarca), Ipiales y Túquerres (Nariño), conllevó a que las cotizaciones mayoristas subieran en veintitrés de los veinticinco mercados

donde se negoció. En las ciudades de Ibagué y Bucaramanga, por ejemplo, el precio por kilo fue de \$3.583 y \$5.406, respectivamente, es decir un alza del 42,03%, en promedio.

En relación al pimentón, se observó un aumento en sus precios en veintinueve de los cuarenta y cuatro mercados en donde se encontró. Según las fuentes encuestadas, bajó la disponibilidad de producto procedente de Villanueva, Páramo (Santander), Guarne, Peñol (Antioquia), Florida, Restrepo, Palmira (Valle del Cauca), Ábrego (Norte de Santander), Timbío (Cauca), Fómeque, Quetame y Cáqueza (Cundinamarca). De acuerdo a lo anterior, en Villavicencio, por ejemplo, el precio se incrementó más de 5,00%, por lo que el kilo se cotizó a \$1.542.

Por el contrario bajaron las cotizaciones de la zanahoria, el frijol verde cargamanto, la cebolla cabezona blanca y la ahuyama. En el caso de la zanahoria, el descenso en los precios se presentó en dieciocho de los treinta y tres mercados donde se comercializó esta verdura. La situación anterior fue explicada por la salida de cosechas en los municipios productores de Tunja (Boyacá), Cáqueza Fosca (Cundinamarca), Ipiales, Córdoba, Túquerres (Nariño) y Mutiscua (Norte de Santander). En Popayán, por ejemplo, la caída en el precio fue del 10,53%, es decir que allí el kilo se vendió a \$671.

Gráfico 1. Comportamiento de los precios del apio 2020 (18 de enero al 14 de febrero)



Fuente: DANE, Sipsa.

Cuadro 3. Mercados mayoristas. Precios de venta de verduras y hortalizas 2020 (8 al 14 de febrero)

Productos y mercados	Pesos por kilogramo			
	Mínimo	Máximo	Medio	Tendencia
Acelga				
Armenia, Mercar	1.467	1.800	1.633	+
Barranquilla, Barranquillita	4.000	4.000	4.000	=
Bogotá, D.C., Corabastos	1.300	2.000	1.560	+++
Bucaramanga, Centroabastos	1.000	1.100	1.033	=
Chiquinquirá (Boyacá)	1.600	2.000	1.750	+++
Duitama (Boyacá)	1.000	1.000	1.000	=
Florencia (Cauquetá)	2.000	2.000	2.000	=
Ibagué, Plaza La 21	1.600	1.760	1.653	+
Ipiales (Nariño), Ipiales somos todos	1.500	2.000	1.667	+
Medellín, Central Mayorista de Antioquia	1.000	1.500	1.277	+++
Neiva, Surabastos	2.125	2.750	2.385	+++
Pamplona (Norte de Santander)	2.000	2.000	2.000	=
Pasto, El Potrerillo	2.500	3.000	2.958	=
Sogamoso (Boyacá)	1.000	1.000	1.000	-
Tunja, Complejo de Servicios del Sur	1.400	1.800	1.600	+++
Ubaté (Cundinamarca)	1.200	1.500	1.350	-
Villavicencio, CAV	1.800	2.400	1.950	++

Ahuyama

Arauca (Arauca)	800	900	850	-
Armenia, Mercar	1.100	1.200	1.167	=
Barranquilla, Barranquillita	714	743	721	-
Barranquilla, Granabastos	743	829	780	-
Bogotá, D.C., Corabastos	900	1.200	1.065	+
Bucaramanga, Centroabastos	600	900	750	-
Buenaventura (Valle del Cauca)	1.000	1.200	1.167	-
Cali, Cavasa	800	1.000	908	+
Cali, Santa Helena	800	900	867	-
Cartagena, Bazurto	857	1.000	940	-
Cartago (Valle del Cauca)	1.000	1.100	1.033	+
Cúcuta, Cenabastos	900	1.000	952	-
Duitama (Boyacá)	625	719	677	-
Ibagué, Plaza La 21	600	800	717	-
Manizales, Centro Galerías	1.200	1.400	1.288	-
Medellín, Central Mayorista de Antioquia	700	700	700	-
Medellín, Plaza Minorista "José María Villa"	600	800	713	-
Montería, Mercado del Sur	400	500	457	-
Palmira (Valle del Cauca)	900	1.000	988	-
Pamplona (Norte de Santander)	1.000	1.000	1.000	=
Pereira, La 41	900	1.300	1.117	=
Pereira, Mercasa	1.000	1.200	1.067	+
Popayán, Plaza de mercado del barrio Bolívar	900	960	953	-
Rionegro (Antioquia)	800	1.000	929	-
San Gil (Santander)	900	1.000	967	++
Sincelejo, Nuevo Mercado	700	760	707	++
Socorro (Santander)	900	1.000	950	=
Sogamoso (Boyacá)	800	850	819	-
Tuluá (Valle del Cauca)	900	1.000	967	-
Tunja, Complejo de Servicios del Sur	688	750	719	+

Productos y mercados	Pesos por kilogramo			
	Mínimo	Máximo	Medio	Tendencia
Ahuyama (continuación)				
Valledupar, Mercabastos	640	800	728	+
Valledupar, Mercado Nuevo	700	800	743	-
Yopal (Casanare)	500	500	500	-
Ahuyamín (Sakata)				
Bogotá, D.C., Corabastos	800	1.000	882	+
Bucaramanga, Centroabastos	400	500	490	+
Duitama (Boyacá)	800	860	833	+
Florencia (Cauquetá)	1.120	1.120	1.120	-
Ibagué, Plaza La 21	1.600	1.600	1.600	=
Neiva, Surabastos	960	1.200	1.040	-
Pamplona (Norte de Santander)	1.000	1.000	1.000	=
San Gil (Santander)	800	850	825	+
Sogamoso (Boyacá)	700	800	738	-
Tunja, Complejo de Servicios del Sur	720	800	773	+
Villavicencio, CAV	1.100	1.200	1.179	+
Yopal (Casanare)	1.000	1.000	1.000	=

Aji topito dulce

Barranquilla, Barranquillita	2.050	3.050	2.711	-
Cartagena, Bazurto	2.000	2.500	2.250	++
Medellín, Central Mayorista de Antioquia	1.800	2.200	2.000	+
Montería, Mercado del Sur	1.500	2.500	1.867	-
Sincelejo, Nuevo Mercado	1.500	1.750	1.542	-

Ajo

Bogotá, D.C., Corabastos	18.000	21.000	18.882	+
Chiquinquirá (Boyacá)	4.800	5.000	4.900	+
Cúcuta, Cenabastos	3.500	4.500	3.720	-
Duitama (Boyacá)	4.000	4.400	4.267	-
Manizales, Centro Galerías	12.500	12.500	12.500	=
Medellín, Central Mayorista de Antioquia	10.000	15.000	12.104	++
Pamplona (Norte de Santander)	3.700	4.000	3.906	+
Pasto, El Potrerillo	13.500	14.000	13.750	++
Pereira, La 41	10.000	10.000	10.000	-
Pereira, Mercasa	11.111	12.222	11.602	+
San Gil (Santander)	4.000	4.500	4.333	+
Sogamoso (Boyacá)	4.600	4.800	4.700	+
Tunja, Complejo de Servicios del Sur	4.000	4.500	4.267	-
Villavicencio, CAV	7.500	10.000	8.507	+

Ajo importado

Arauca (Arauca)	8.500	14.000	10.933	+++
Armenia, Mercar	9.500	12.000	10.167	+++
Barranquilla, Barranquillita	11.500	12.000	11.908	+++
Barranquilla, Granabastos	10.000	11.500	10.947	+++
Bogotá, D.C., Corabastos	13.000	14.000	13.365	+++
Bucaramanga, Centroabastos	11.000	12.000	11.500	+++
Buenaventura (Valle del Cauca)	11.000	11.500	11.333	+++
Cali, Cavasa	11.000	11.000	11.000	+++
Cali, Santa Helena	9.000	10.000	9.333	+++

Cuadro 3. Mercados mayoristas. Precios de venta de verduras y hortalizas (continuación)
2020 (8 al 14 de febrero)

Productos y mercados	Pesos por kilogramo				Tendencia	Productos y mercados	Pesos por kilogramo				Tendencia
	Mínimo	Máximo	Medio				Mínimo	Máximo	Medio		
Ajo importado (continuación)						Apio (continuación)					
Cartagena, Bazurto	11.000	12.000	11.208	+++		Valledupar, Mercabastos	1.333	2.000	1.711	+++	
Cartago (Valle del Cauca)	11.000	11.500	11.250	+++		Villavicencio, CAV	1.800	2.000	1.933	++	
Cúcuta, Cenabastos	8.500	11.000	9.563	+++		Arveja verde en vaina					
Ibagué, Plaza La 21	12.000	14.000	13.167	+++		Arauca (Arauca)	3.261	4.348	3.696	++	
Ipiales (Nariño), Ipiales somos todos	11.000	11.000	11.000	+++		Armenia, Mercar	3.440	3.600	3.547	+	
Manizales, Centro Galerías	13.000	14.000	13.333	+++		Barranquilla, Barranquillita	6.000	6.500	6.167	=	
Medellín, Central Mayorista de Antioquia	10.000	11.500	10.875	+++		Barranquilla, Granabastos	5.000	5.500	5.250	+	
Montería, Mercado del Sur	11.800	13.500	12.675	+++		Bogotá, D.C., Corabastos	3.200	3.600	3.442	++	
Neiva, Surabastos	11.000	13.000	11.719	+++		Bucaramanga, Centroabastos	3.000	3.600	3.200	=	
Palmira (Valle del Cauca)	9.000	11.000	10.000	+++		Cartago (Valle del Cauca)	3.200	4.400	3.867	++	
Pasto, El Potrerillo	8.000	10.500	9.417	+++		Chiquinquirá (Boyacá)	2.800	3.100	2.933	+++	
Pereira, La 41	11.000	12.000	11.750	+++		Cúcuta, Cenabastos	3.000	4.000	3.526	++	
Pereira, Mercasa	10.000	14.000	11.979	+++		Duitama (Boyacá)	2.800	3.000	2.867	+++	
Popayán, Plaza de mercado del barrio Bolívar	11.500	12.000	11.938	+++		El Carmen de Viboral (Antioquia)	2.400	2.500	2.463	-	
Sincelejo, Nuevo Mercado	10.500	11.200	10.892	+++		El Santuario (Antioquia)	2.200	2.800	2.433	-	
Tuluá (Valle del Cauca)	10.000	11.500	10.875	+++		Ibagué, Plaza La 21	2.800	3.200	3.132	+	
Valledupar, Mercabastos	11.500	13.000	11.986	+++		Ipiales (Nariño), Ipiales somos todos	2.800	3.200	3.033	++	
Apio						La Ceja (Antioquia)	2.800	3.000	2.942	+	
Arauca (Arauca)	1.500	2.083	1.875	++		Manizales, Centro Galerías	3.500	4.500	3.833	+	
Armenia, Mercar	1.150	1.400	1.275	+++		Marinilla (Antioquia)	2.000	2.500	2.317	+	
Barranquilla, Barranquillita	1.600	1.800	1.717	+++		Medellín, Central Mayorista de Antioquia	2.400	3.000	2.690	-	
Barranquilla, Granabastos	1.300	1.700	1.542	++		Medellín, Plaza Minorista "José María Villa"	2.500	3.200	2.813	-	
Bogotá, D.C., Corabastos	1.500	2.000	1.650	+++		Neiva, Surabastos	2.800	3.600	3.200	++	
Bucaramanga, Centroabastos	800	1.000	900	+++		Palmira (Valle del Cauca)	2.800	3.000	2.975	++	
Cali, Cavasa	1.471	1.647	1.536	+++		Pamplona (Norte de Santander)	2.600	3.000	2.808	-	
Cali, Santa Helena	1.176	1.529	1.392	+++		Pereira, La 41	3.200	3.840	3.533	+	
Cartagena, Bazurto	1.200	1.500	1.354	+		Pereira, Mercasa	3.200	4.000	3.770	+	
Cartago (Valle del Cauca)	1.440	1.760	1.573	+		Rionegro (Antioquia)	2.500	3.000	2.621	-	
Chiquinquirá (Boyacá)	900	1.250	1.108	+++		San Gil (Santander)	2.400	3.040	2.818	-	
Cúcuta, Cenabastos	1.000	1.333	1.192	+		San Vicente (Antioquia)	2.400	2.500	2.450	-	
Duitama (Boyacá)	800	900	867	=		Socorro (Santander)	2.000	3.200	2.593	+++	
Ibagué, Plaza La 21	1.600	1.920	1.733	+++		Sogamoso (Boyacá)	3.500	4.000	3.713	+++	
Ipiales (Nariño), Ipiales somos todos	3.500	4.000	3.667	+		Sonsón (Antioquia)	2.167	2.600	2.408	+++	
Manizales, Centro Galerías	1.760	2.400	2.053	+++		Tuluá (Valle del Cauca)	2.720	3.600	3.133	+	
Marinilla (Antioquia)	800	1.200	992	+++		Tunja, Complejo de Servicios del Sur	2.600	3.000	2.806	+++	
Medellín, Central Mayorista de Antioquia	1.000	1.500	1.242	+++		Ubaté (Cundinamarca)	2.400	2.400	2.400	+++	
Medellín, Plaza Minorista "José María Villa"	1.000	1.200	1.096	+		Villavicencio, CAV	3.200	4.400	3.767	++	
Montería, Mercado del Sur	1.400	2.000	1.642	++		Yopal (Casanare)	3.021	3.125	3.073	+	
Neiva, Surabastos	1.700	2.000	1.883	++		Arveja verde en vaina pastusa					
Palmira (Valle del Cauca)	1.500	2.333	1.931	+++		Bogotá, D.C., Corabastos	3.200	3.800	3.500	++	
Pamplona (Norte de Santander)	1.250	1.333	1.292	+		Buenaventura (Valle del Cauca)	3.440	3.680	3.580	+	
Pereira, La 41	1.500	2.000	1.694	++		Cali, Cavasa	2.800	3.400	3.088	+	
Pereira, Mercasa	2.000	2.500	2.153	+++		Cali, Santa Helena	3.400	3.600	3.467	++	
Rionegro (Antioquia)	1.100	1.400	1.300	+		La Unión (Nariño)	2.400	2.600	2.500	=	
Santa Marta (Magdalena)	1.733	2.000	1.853	+++		Pasto, El Potrerillo	2.700	3.200	3.022	+++	
Sincelejo, Nuevo Mercado	1.400	1.800	1.575	-		Popayán, Plaza de mercado del barrio Bolívar	3.400	3.600	3.540	+++	
Sogamoso (Boyacá)	950	1.000	963	++							
Tuluá (Valle del Cauca)	2.000	2.083	2.028	+							
Tunja, Complejo de Servicios del Sur	950	1.000	989	+++							

Cuadro 3. Mercados mayoristas. Precios de venta de verduras y hortalizas (continuación)
2020 (8 al 14 de febrero)

Productos y mercados	Pesos por kilogramo				Tendencia	Productos y mercados	Pesos por kilogramo				Tendencia
	Mínimo	Máximo	Medio	Precios			Mínimo	Máximo	Medio	Precios	
Berenjena						Cebolla cabezona blanca					
Barranquilla, Barranquillita	900	1.000	961		+	Arauca (Arauca)	708	833	767		+
Bogotá, D.C., Corabastos	2.200	3.000	2.650		++	Armenia, Mercar	800	840	813		=
Manizales, Centro Galerías	2.000	2.200	2.050		=	Barranquilla, Barranquillita	700	800	775		-
Medellín, Central Mayorista de Antioquia	1.800	2.000	1.996		-	Barranquilla, Granabastos	800	880	848		-
Montería, Mercado del Sur	1.750	2.000	1.827		+	Bogotá, D.C., Corabastos	500	700	582		-
Sincelejo, Nuevo Mercado	1.333	1.500	1.458		+	Bucaramanga, Centroabastos	600	640	615		-
						Cartagena, Bazurto	900	1.000	944		+
Brócoli						Cartago (Valle del Cauca)	667	833	764		-
Armenia, Mercar	3.200	4.800	4.000		+++	Chiquinquirá (Boyacá)	400	900	617		-
Barranquilla, Barranquillita	7.500	8.500	7.944		++	Cúcuta, Cenabastos	600	700	653		+
Barranquilla, Granabastos	6.000	7.200	6.525		+++	Duitama (Boyacá)	500	500	500		-
Bogotá, D.C., Corabastos	6.000	8.000	7.000		+++	Florencia (Caquetá)	800	800	800		+
Bucaramanga, Centroabastos	4.000	6.000	5.406		+++	Ibagué, Plaza La 21	600	960	773		-
Cali, Cavasa	4.500	4.500	4.500		+++	Manizales, Centro Galerías	800	1.000	850		=
Cali, Santa Helena	2.400	3.000	2.683		+	Medellín, Central Mayorista de Antioquia	652	1.300	970		+
Cartagena, Bazurto	8.000	8.000	8.000		n.d.	Medellín, Plaza Minorista "José María Villa"	1.100	1.200	1.160		+
Chiquinquirá (Boyacá)	1.800	2.000	1.900		+++	Montería, Mercado del Sur	700	800	747		-
Cúcuta, Cenabastos	3.500	4.000	3.958		++	Pamplona (Norte de Santander)	600	700	638		-
Duitama (Boyacá)	1.500	1.500	1.500		-	Pereira, La 41	740	840	797		-
Ibagué, Plaza La 21	3.000	4.000	3.583		+++	Pereira, Mercasa	600	800	732		-
Ipiales (Nariño), Ipiales somos todos	2.750	3.000	2.875		++	Rionegro (Antioquia)	771	833	824		-
Manizales, Centro Galerías	6.667	6.667	6.667		+++	San Gil (Santander)	560	640	600		-
Marinilla (Antioquia)	2.000	4.000	2.992		+++	Santa Marta (Magdalena)	800	900	850		=
Medellín, Central Mayorista de Antioquia	5.000	6.000	5.917		+++	Sincelejo, Nuevo Mercado	800	800	800		-
Medellín, Plaza Minorista "José María Villa"	5.000	5.500	5.146		+++	Socorro (Santander)	600	700	658		-
Neiva, Surabastos	7.000	8.400	7.792		+++	Sogamoso (Boyacá)	500	500	500		=
Pamplona (Norte de Santander)	2.500	3.000	2.750		-	Tunja, Complejo de Servicios del Sur	440	500	482		-
Pasto, El Potrerillo	2.000	3.000	2.750		+++	Ubaté (Cundinamarca)	800	800	800		=
Sogamoso (Boyacá)	2.000	2.000	2.000		++	Valledupar, Mercabastos	700	800	725		+
Tunja, Complejo de Servicios del Sur	2.000	2.100	2.011		+	Villavicencio, CAV	600	800	692		-
Túquerres (Nariño)	1.917	2.083	2.000		++	Yopal (Casanare)	625	688	656		=
Ubaté (Cundinamarca)	5.000	6.000	5.500		+++						
Villavicencio, CAV	4.667	5.333	5.000		+	Cebolla cabezona blanca bogotana					
Calabacín						Buenaventura (Valle del Cauca)	792	833	813		=
Bogotá, D.C., Corabastos	400	500	421		-	Cali, Cavasa	583	667	614		-
Bucaramanga, Centroabastos	1.800	2.000	1.900		=	Cali, Santa Helena	542	583	569		-
Medellín, Central Mayorista de Antioquia	1.000	1.500	1.138		-	Neiva, Surabastos	640	760	673		+
Sogamoso (Boyacá)	700	800	750		-	Palmira (Valle del Cauca)	583	667	625		-
Tunja, Complejo de Servicios del Sur	750	850	792		-	Tuluá (Valle del Cauca)	625	729	675		-
Ubaté (Cundinamarca)	2.000	2.500	2.250		=						
Calabaza						Cebolla cabezona blanca importada					
Bogotá, D.C., Corabastos	720	880	800		++	Ipiales (Nariño), Ipiales somos todos	978	1.087	1.033		+
Cúcuta, Cenabastos	889	1.333	1.160		+++						
Medellín, Central Mayorista de Antioquia	1.000	1.000	1.000		+	Cebolla cabezona blanca pastusa					
						Pasto, El Potrerillo	521	729	653		+++
						Popayán, Plaza de mercado del barrio Bolívar	750	792	760		-
						Túquerres (Nariño)	583	729	642		+

Cuadro 3. Mercados mayoristas. Precios de venta de verduras y hortalizas (continuación)
2020 (8 al 14 de febrero)

Productos y mercados	Pesos por kilogramo				Tendencia	Productos y mercados	Pesos por kilogramo				Tendencia
	Mínimo	Máximo	Medio				Mínimo	Máximo	Medio		
Cebolla cabeza roja						Cebolla junca Aquitania					
Arauca (Arauca)	900	1.200	1.043		+	Bogotá, D.C., Corabastos	1.500	2.000	1.667		++
Barranquilla, Barranquillita	1.222	1.333	1.289		++	Buenaventura (Valle del Cauca)	2.500	2.500	2.500		+
Bogotá, D.C., Corabastos	700	1.000	887		-	Cali, Cavasa	1.333	1.333	1.333		-
Cartagena, Bazurto	1.111	1.333	1.165		-	Cali, Santa Helena	1.333	1.556	1.452		+++
Cúcuta, Cenabastos	1.042	1.354	1.215		+	Chiquinquirá (Boyacá)	1.267	1.333	1.322		-
Florencia (Caquetá)	1.200	1.200	1.200		=	Duitama (Boyacá)	1.167	1.167	1.167		-
Neiva, Surabastos	1.556	1.556	1.556		=	Ibagué, Plaza La 21	1.600	1.800	1.700		+
Santa Marta (Magdalena)	1.277	1.500	1.388		=	Neiva, Surabastos	1.167	1.833	1.360		+
Sincelejo, Nuevo Mercado	1.000	1.429	1.233		-	San Gil (Santander)	1.333	2.000	1.593		++
Valledupar, Mercabastos	1.111	1.500	1.207		+	Socorro (Santander)	1.267	1.667	1.461		+++
Valledupar, Mercado Nuevo	1.111	1.500	1.220		+	Sogamoso (Boyacá)	1.167	1.267	1.217		+++
Cebolla cabeza roja importada						Tunja, Complejo de Servicios del Sur	1.167	1.200	1.169		+
Bucaramanga, Centroabastos	1.563	1.563	1.563		+	Valledupar, Mercabastos	1.333	1.667	1.500		-
Cali, Cavasa	1.444	1.444	1.444		=	Cebolla junca Berlín					
Ipiales (Nariño), Ipiales somos todos	1.304	1.304	1.304		+	Barranquilla, Barranquillita	1.333	1.667	1.519		++
Medellín, Central Mayorista de Antioquia	1.413	1.522	1.456		+	Barranquilla, Granabastos	1.167	1.233	1.203		-
Montería, Mercado del Sur	1.400	1.500	1.473		+	Cartagena, Bazurto	1.600	2.000	1.814		++
Cebolla cabeza roja ocañera						Cúcuta, Cenabastos	1.250	1.719	1.390		++
Bucaramanga, Centroabastos	1.042	1.146	1.094		+	Valledupar, Mercabastos	1.333	1.667	1.435		-
Cebolla cabeza roja peruana						Cebolla junca pastusa					
Barranquilla, Barranquillita	1.522	1.739	1.658		+	La Unión (Nariño)	1.111	1.333	1.233		+
Barranquilla, Granabastos	1.522	1.609	1.571		=	Palmira (Valle del Cauca)	1.125	1.208	1.156		+
Cartagena, Bazurto	1.522	1.630	1.607		+	Pasto, El Potrerillo	1.244	1.556	1.415		+++
Montería, Mercado del Sur	760	1.200	928		+	Popayán, Plaza de mercado del barrio Bolívar	1.422	1.511	1.450		+
Sincelejo, Nuevo Mercado	1.522	1.630	1.558		-	Cebolla junca Tenerife					
Valledupar, Mercabastos	1.696	1.739	1.717		-	Cali, Cavasa	1.350	1.650	1.503		-
Cebolla junca						Cali, Santa Helena	1.500	1.650	1.542		+++
Arauca (Arauca)	1.481	2.037	1.660		+	Palmira (Valle del Cauca)	1.244	1.556	1.350		+
Armenia, Mercar	1.857	2.143	2.024		-	Cebolla puerro					
Bucaramanga, Centroabastos	1.094	1.563	1.271		+++	Bogotá, D.C., Corabastos	2.000	2.500	2.198		+
Cartago (Valle del Cauca)	1.920	2.080	2.000		=	Cúcuta, Cenabastos	2.500	3.250	2.917		+
Florencia (Caquetá)	1.320	1.320	1.320		-	Medellín, Central Mayorista de Antioquia	2.500	3.000	2.771		+
Ipiales (Nariño), Ipiales somos todos	1.750	2.250	1.935		-	Pamplona (Norte de Santander)	2.500	2.500	2.500		+
La Ceja (Antioquia)	1.200	1.520	1.383		-	Cebollín chino					
Manizales, Centro Galerías	1.600	1.920	1.760		+	Barranquilla, Barranquillita	3.000	3.000	3.000		=
Medellín, Central Mayorista de Antioquia	1.471	2.500	1.861		-	Chócolo mazorca					
Medellín, Plaza Minorista "José María Villa"	1.400	2.000	1.771		-	Armenia, Mercar	857	1.143	1.019		++
Montería, Mercado del Sur	1.667	2.333	1.861		-	Armenia, Retiro	929	1.143	1.017		++
Pereira, La 41	1.200	1.600	1.333		+	Barranquilla, Barranquillita	844	1.000	915		+
Pereira, Mercasa	1.333	1.600	1.400		-	Bogotá, D.C., Corabastos	1.200	1.700	1.464		-
Rionegro (Antioquia)	1.200	1.500	1.346		-	Bucaramanga, Centroabastos	1.040	1.120	1.100		+
Sincelejo, Nuevo Mercado	800	1.400	993		+	Buenaventura (Valle del Cauca)	1.143	1.286	1.226		+
Sonsón (Antioquia)	1.143	1.286	1.214		+++	Cali, Cavasa	857	1.143	1.000		+
Túquerres (Nariño)	1.750	2.000	1.958		+	Cali, Santa Helena	1.000	1.214	1.083		+
Ubaté (Cundinamarca)	1.000	1.000	1.000		=						
Villavicencio, CAV	1.333	1.667	1.556		+++						
Yopal (Casanare)	1.333	1.333	1.333		+						

Cuadro 3. Mercados mayoristas. Precios de venta de verduras y hortalizas (continuación)
2020 (8 al 14 de febrero)

Productos y mercados	Pesos por kilogramo				Tendencia	Productos y mercados	Pesos por kilogramo				Tendencia
	Mínimo	Máximo	Medio				Mínimo	Máximo	Medio		
Chócolo mazorca (continuación)						Cilantro (continuación)					
Cartagena, Bazurto	750	875	860	-		Cúcuta, Cenabastos	6.000	8.000	6.944	++	
Cartago (Valle del Cauca)	1.000	1.125	1.063	=		Duitama (Boyacá)	3.750	3.750	3.750	+++	
Chiquinquirá (Boyacá)	1.500	1.600	1.583	+		Florencia (Caquetá)	6.000	6.000	6.000	+++	
Cúcuta, Cenabastos	1.273	1.818	1.409	++		Ibagué, Plaza La 21	2.800	6.000	4.533	++	
Duitama (Boyacá)	1.000	1.100	1.033	-		Ipiales (Nariño), Ipiales somos todos	4.400	5.600	4.900	+	
Ibagué, Plaza La 21	640	800	703	-		La Ceja (Antioquia)	2.000	2.500	2.375	+	
Ipiales (Nariño), Ipiales somos todos	714	800	764	+		Manizales, Centro Galerías	4.000	4.800	4.400	+++	
Manizales, Centro Galerías	600	700	667	+++		Marinilla (Antioquia)	1.000	1.500	1.433	-	
Marinilla (Antioquia)	542	667	615	-		Medellín, Central Mayorista de Antioquia	1.500	2.000	1.894	-	
Medellín, Central Mayorista de Antioquia	875	1.000	890	-		Medellín, Plaza Minorista "José María Villa"	1.500	2.000	1.667	-	
Medellín, Plaza Minorista "José María Villa"	625	750	656	-		Montería, Mercado del Sur	4.000	7.000	5.250	+	
Montería, Mercado del Sur	600	700	678	+		Neiva, Surabastos	12.000	17.333	14.167	+++	
Neiva, Surabastos	672	1.040	841	-		Palmira (Valle del Cauca)	2.250	3.000	2.719	+++	
Pamplona (Norte de Santander)	909	909	909	+++		Pamplona (Norte de Santander)	3.333	4.000	3.556	-	
Pasto, El Potrerillo	571	657	633	-		Pasto, El Potrerillo	7.000	9.000	7.792	-	
Peñol (Antioquia)	542	667	587	-		Pereira, La 41	3.000	3.500	3.250	+++	
Popayán, Plaza de mercado del barrio Bolívar	314	429	373	++		Pereira, Mercasa	2.500	4.000	3.208	+++	
Rionegro (Antioquia)	857	1.000	958	+		Popayán, Plaza de mercado del barrio Bolívar	2.000	2.500	2.250	++	
San Gil (Santander)	1.350	1.500	1.406	++		Rionegro (Antioquia)	2.000	3.000	2.417	-	
San Vicente (Antioquia)	625	683	656	+		San Gil (Santander)	4.000	4.000	4.000	=	
Santa Marta (Magdalena)	1.300	1.300	1.300	=		Santa Marta (Magdalena)	4.000	4.000	4.000	=	
Sincelejo, Nuevo Mercado	800	800	800	-		Sincelejo, Nuevo Mercado	3.530	8.000	5.510	+++	
Socorro (Santander)	1.350	1.500	1.417	+		Socorro (Santander)	4.000	4.000	4.000	=	
Sogamoso (Boyacá)	1.600	1.700	1.650	-		Sogamoso (Boyacá)	3.500	4.000	3.750	+++	
Sonsón (Antioquia)	500	500	500	=		Tuluá (Valle del Cauca)	3.500	4.000	3.833	=	
Tunja, Complejo de Servicios del Sur	900	1.000	969	-		Tunja, Complejo de Servicios del Sur	3.000	3.750	3.250	+++	
Valledupar, Mercabastos	1.200	1.600	1.350	+++		Ubaté (Cundinamarca)	6.000	7.500	6.750	+++	
Villavicencio, CAV	1.300	1.600	1.454	-		Valledupar, Mercabastos	3.000	5.000	4.333	+++	
Yopal (Casanare)	1.900	2.000	1.950	+		Valledupar, Mercado Nuevo	3.000	5.000	4.333	+++	
						Villavicencio, CAV	3.500	4.500	3.833	+	
						Yopal (Casanare)	4.000	4.000	4.000	=	
Cidra						Coles					
Bogotá, D.C., Corabastos	1.000	1.300	1.167	+++		Barranquilla, Barranquillita	2.000	2.000	2.000	=	
Marinilla (Antioquia)	300	400	383	-		Bogotá, D.C., Corabastos	2.000	3.000	2.320	+	
Medellín, Central Mayorista de Antioquia	600	700	625	+		Medellín, Central Mayorista de Antioquia	1.000	1.000	1.000	=	
Peñol (Antioquia)	300	400	392	-		Medellín, Plaza Minorista "José María Villa"	1.000	1.000	1.000	=	
San Vicente (Antioquia)	400	500	450	++							
Villavicencio, CAV	1.000	1.500	1.238	+++		Coliflor					
						Armenia, Mercar	2.750	3.833	3.264	++	
Cilantro						Barranquilla, Barranquillita	6.500	8.500	7.222	++	
Arauca (Arauca)	4.000	6.750	5.313	++		Barranquilla, Granabastos	6.000	7.200	6.550	+++	
Armenia, Mercar	2.800	2.800	2.800	=		Bogotá, D.C., Corabastos	3.000	3.500	3.300	+	
Barranquilla, Barranquillita	8.000	8.500	8.333	+++		Bucaramanga, Centroabastos	4.000	6.000	5.188	+++	
Bogotá, D.C., Corabastos	2.500	5.000	3.683	+++		Cali, Cavasa	4.500	4.500	4.500	+++	
Bucaramanga, Centroabastos	5.000	6.000	5.625	+++		Cali, Santa Helena	2.800	3.000	2.833	+	
Buenaventura (Valle del Cauca)	3.500	3.750	3.583	+++		Cartagena, Bazurto	8.000	8.000	8.000	n.d.	
Cali, Cavasa	3.000	4.000	3.307	+++		Cartago (Valle del Cauca)	2.800	3.200	3.027	+++	
Cali, Santa Helena	2.500	3.000	2.750	+++		Chiquinquirá (Boyacá)	2.200	2.500	2.383	++	
Cartagena, Bazurto	5.000	7.000	5.639	+++							
Cartago (Valle del Cauca)	3.500	4.000	3.833	+++							
Chiquinquirá (Boyacá)	3.750	5.000	4.375	+++							

BOLETÍN SEMANAL PRECIOS MAYORISTAS

Cuadro 3. Mercados mayoristas. Precios de venta de verduras y hortalizas (continuación)
2020 (8 al 14 de febrero)

Productos y mercados	Pesos por kilogramo				Tendencia	Productos y mercados	Pesos por kilogramo				Tendencia
	Mínimo	Máximo	Medio	Precios			Mínimo	Máximo	Medio	Precios	
Coliflor (continuación)						Frijol verde cargamanto (continuación)					
Cúcuta, Cenabastos	3.500	4.000	3.958		++	El Santuario (Antioquia)	1.400	1.600	1.517		-
Duitama (Boyacá)	2.000	2.000	2.000		+++	La Ceja (Antioquia)	1.600	2.000	1.758		+
Ipiales (Nariño), Ipiales somos todos	2.500	2.917	2.708		++	La Unión (Nariño)	2.000	2.400	2.250		-
Manizales, Centro Galerías	4.500	5.500	5.000		+++	Marinilla (Antioquia)	1.400	1.600	1.500		-
Marinilla (Antioquia)	2.000	3.000	2.475		+++	Medellín, Central Mayorista de Antioquia	1.500	1.700	1.594		-
Medellín, Central Mayorista de Antioquia	3.000	4.000	3.573		+	Medellín, Plaza Minorista "José María Villa"	1.400	1.700	1.588		-
Medellín, Plaza Minorista "José María Villa"	2.500	3.500	3.083		+	Pasto, El Potrerillo	1.600	2.000	1.839		+
Neiva, Surabastos	2.800	4.600	3.561		++	Peñol (Antioquia)	1.400	1.600	1.525		-
Pamplona (Norte de Santander)	2.000	2.500	2.250		++	Popayán, Plaza de mercado del barrio Bolívar	2.000	2.100	2.063		+
Pasto, El Potrerillo	2.000	3.000	2.750		+++	Rionegro (Antioquia)	1.600	1.800	1.675		-
Pereira, La 41	3.333	5.417	4.375		+++	San Vicente (Antioquia)	1.300	1.400	1.350		-
Pereira, Mercasa	3.750	5.000	4.319		+++	Sogamoso (Boyacá)	2.000	2.400	2.200		+
Sogamoso (Boyacá)	2.000	2.000	2.000		++	Sonsón (Antioquia)	1.300	1.400	1.350		-
Tunja, Complejo de Servicios del Sur	2.300	2.700	2.489		-	Tuluá (Valle del Cauca)	1.920	2.240	2.080		+
Ubaté (Cundinamarca)	2.700	3.000	2.850		=	Tunja, Complejo de Servicios del Sur	1.800	2.100	1.933		-
Villavicencio, CAV	3.000	4.000	3.500		-	Villavicencio, CAV	2.000	2.600	2.275		+
						Yopal (Casanare)	2.917	2.917	2.917		=
Espinaca						Frijol verde en vaina					
Armenia, Mercar	3.333	3.889	3.667		+++	Arauca (Arauca)	2.826	3.478	3.080		+
Barranquilla, Barranquillita	6.500	7.000	6.889		+	Armenia, Mercar	1.920	2.080	1.991		-
Barranquilla, Granabastos	5.000	5.100	5.025		=	Barranquilla, Barranquillita	5.500	6.000	5.667		=
Bogotá, D.C., Corabastos	1.800	3.000	2.150		++	Barranquilla, Granabastos	4.800	5.000	4.963		+
Bucaramanga, Centroabastos	3.500	4.000	3.750		+++	Bucaramanga, Centroabastos	1.600	2.200	1.813		+
Chiquinquirá (Boyacá)	1.875	2.000	1.917		++	Buenaventura (Valle del Cauca)	2.400	2.800	2.600		-
Duitama (Boyacá)	2.667	2.667	2.667		+++	Cartago (Valle del Cauca)	2.400	2.800	2.550		+
Ibagué, Plaza La 21	2.667	3.333	2.880		-	Chiquinquirá (Boyacá)	1.100	1.300	1.167		-
Ipiales (Nariño), Ipiales somos todos	1.500	2.000	1.667		=	Cúcuta, Cenabastos	2.000	2.000	2.000		+++
Manizales, Centro Galerías	3.000	3.500	3.125		=	Ibagué, Plaza La 21	1.600	1.600	1.600		-
Medellín, Central Mayorista de Antioquia	2.000	3.000	2.469		+++	Ipiales (Nariño), Ipiales somos todos	1.481	1.481	1.481		+
Medellín, Plaza Minorista "José María Villa"	1.500	2.500	1.998		++	La Unión (Nariño)	2.000	2.400	2.200		-
Neiva, Surabastos	2.941	4.118	3.426		+	Manizales, Centro Galerías	2.500	2.500	2.500		=
Pamplona (Norte de Santander)	2.000	2.000	2.000		=	Montería, Mercado del Sur	2.000	3.000	2.442		-
Pasto, El Potrerillo	2.500	3.000	2.833		+	Neiva, Surabastos	1.600	2.000	1.850		+
Sogamoso (Boyacá)	3.333	3.667	3.375		-	Pamplona (Norte de Santander)	1.000	1.250	1.169		+
Tunja, Complejo de Servicios del Sur	1.875	2.250	2.083		+	Pereira, La 41	1.500	2.500	2.033		-
Ubaté (Cundinamarca)	3.294	3.529	3.412		+++	Pereira, Mercasa	2.000	2.500	2.133		-
Villavicencio, CAV	2.000	3.000	2.500		+	San Gil (Santander)	2.000	2.400	2.258		+
						Sincelejo, Nuevo Mercado	2.200	2.500	2.408		+
Frijol verde bolo						Haba verde					
Cúcuta, Cenabastos	2.200	3.000	2.661		++	Bogotá, D.C., Corabastos	1.400	2.000	1.623		+
Pamplona (Norte de Santander)	1.400	2.083	1.797		+	Chiquinquirá (Boyacá)	800	1.000	883		+
						Cúcuta, Cenabastos	800	1.000	967		-
Frijol verde cargamanto						Haba verde					
Bogotá, D.C., Corabastos	1.800	2.200	1.950		+	Duitama (Boyacá)	900	900	900		+
Cali, Cavasa	1.800	2.000	1.971		+	Ipiales (Nariño), Ipiales somos todos	833	1.167	983		+++
Cali, Santa Helena	2.000	2.200	2.033		-	La Unión (Nariño)	1.000	1.167	1.083		+
Chiquinquirá (Boyacá)	1.500	1.600	1.583		-						
Duitama (Boyacá)	2.000	2.200	2.133		=						
El Carmen de Viboral (Antioquia)	1.300	1.500	1.400		-						

Cuadro 3. Mercados mayoristas. Precios de venta de verduras y hortalizas (continuación)
2020 (8 al 14 de febrero)

Productos y mercados	Pesos por kilogramo				Tendencia	Productos y mercados	Pesos por kilogramo				Tendencia
	Mínimo	Máximo	Medio				Mínimo	Máximo	Medio		
Haba verde (continuación)						Habichuela larga					
Pamplona (Norte de Santander)	800	1.250	1.026		+	Barranquilla, Barranquillita	3.300	3.500	3.367		=
Sogamoso (Boyacá)	800	900	865		+	Montería, Mercado del Sur	5.000	5.000	5.000		=
Tunja, Complejo de Servicios del Sur	800	900	837		+	Lechuga Batavia					
Túquerres (Nariño)	1.100	1.300	1.219		++	Arauca (Arauca)	3.333	4.000	3.611		+
Ubaté (Cundinamarca)	1.750	1.800	1.775		n.d.	Armenia, Mercar	1.400	1.800	1.622		-
Habichuela						Barranquilla, Barranquillita	2.000	2.000	2.000		+
Arauca (Arauca)	3.455	3.800	3.624		+++	Barranquilla, Granabastos	1.900	2.000	1.958		++
Armenia, Mercar	2.560	3.200	2.960		+	Bogotá, D.C., Corabastos	1.600	2.000	1.745		-
Barranquilla, Barranquillita	2.000	2.500	2.283		-	Bucaramanga, Centroabastos	1.583	1.667	1.635		=
Barranquilla, Granabastos	2.100	2.400	2.296		-	Buenaventura (Valle del Cauca)	2.300	2.400	2.317		-
Bogotá, D.C., Corabastos	1.833	3.667	2.556		-	Cali, Cavasa	1.385	1.846	1.575		-
Bucaramanga, Centroabastos	1.750	2.000	1.856		-	Cali, Santa Helena	1.538	1.692	1.641		+
Buenaventura (Valle del Cauca)	2.400	4.160	3.333		-	Cartagena, Bazurto	1.667	2.000	1.863		+
Cali, Cavasa	2.000	3.600	2.775		-	Cartago (Valle del Cauca)	1.692	1.923	1.808		-
Cali, Santa Helena	2.600	3.600	3.167		-	Chiquinquirá (Boyacá)	1.200	1.600	1.417		-
Cartagena, Bazurto	2.250	2.750	2.447		-	Cúcuta, Cenabastos	1.250	1.500	1.333		-
Cartago (Valle del Cauca)	2.000	3.040	2.493		-	Duitama (Boyacá)	1.800	2.000	1.867		+
Chiquinquirá (Boyacá)	2.400	3.000	2.733		-	Ibagué, Plaza La 21	1.440	1.760	1.600		-
Cúcuta, Cenabastos	1.750	2.500	2.180		-	Ipiales (Nariño), Ipiales somos todos	1.231	1.538	1.385		-
Duitama (Boyacá)	3.000	3.000	3.000		+	Manizales, Centro Galerías	2.400	2.800	2.617		-
El Santuario (Antioquia)	1.700	2.400	2.058		-	Marinilla (Antioquia)	900	1.200	1.050		-
Florencia (Caquetá)	1.520	1.600	1.560		+	Medellín, Central Mayorista de Antioquia	1.063	1.286	1.160		-
Ibagué, Plaza La 21	2.000	2.800	2.510		-	Medellín, Plaza Minorista "José María Villa"	1.000	1.143	1.054		-
La Ceja (Antioquia)	2.000	2.700	2.375		++	Montería, Mercado del Sur	1.167	1.417	1.313		+
Manizales, Centro Galerías	2.400	3.200	2.780		++	Neiva, Surabastos	1.600	2.080	1.847		+
Marinilla (Antioquia)	1.600	2.200	1.950		-	Palmira (Valle del Cauca)	1.538	1.769	1.702		=
Medellín, Central Mayorista de Antioquia	2.000	2.800	2.450		+	Pamplona (Norte de Santander)	1.250	1.250	1.250		=
Medellín, Plaza Minorista "José María Villa"	2.200	3.000	2.571		+	Pasto, El Potrerillo	1.692	1.923	1.788		+
Montería, Mercado del Sur	2.200	3.000	2.767		+	Pereira, La 41	1.500	2.000	1.806		-
Neiva, Surabastos	2.000	3.200	2.530		-	Pereira, Mercasa	1.667	2.083	1.889		-
Palmira (Valle del Cauca)	3.200	3.600	3.400		+++	Popayán, Plaza de mercado del barrio Bolívar	1.538	1.846	1.692		-
Pamplona (Norte de Santander)	2.000	2.500	2.167		-	Rionegro (Antioquia)	1.200	1.500	1.400		+
Pasto, El Potrerillo	3.800	5.000	4.200		+++	San Gil (Santander)	1.500	1.833	1.704		++
Pereira, La 41	2.160	3.200	2.760		-	Santa Marta (Magdalena)	2.083	2.167	2.142		-
Pereira, Mercasa	1.840	3.200	2.340		-	Sincelejo, Nuevo Mercado	1.300	1.500	1.442		-
Popayán, Plaza de mercado del barrio Bolívar	2.600	3.200	2.950		-	Sogamoso (Boyacá)	2.000	2.000	2.000		+
Rionegro (Antioquia)	2.500	3.000	2.725		+++	Sonsón (Antioquia)	1.400	1.500	1.425		++
San Gil (Santander)	2.182	2.636	2.384		++	Tuluá (Valle del Cauca)	1.692	1.769	1.718		-
Santa Marta (Magdalena)	2.500	2.600	2.533		-	Tunja, Complejo de Servicios del Sur	1.600	1.800	1.725		-
Sincelejo, Nuevo Mercado	3.000	3.500	3.200		+++	Ubaté (Cundinamarca)	1.500	1.500	1.500		-
Sogamoso (Boyacá)	3.500	4.000	3.719		++	Valledupar, Mercabastos	1.917	2.500	2.104		+
Tuluá (Valle del Cauca)	2.400	3.600	2.960		-	Villavicencio, CAV	1.800	2.400	2.033		++
Tunja, Complejo de Servicios del Sur	2.200	3.400	2.677		-	Yopal (Casasare)	2.200	2.300	2.250		=
Ubaté (Cundinamarca)	2.800	2.960	2.880		=	Lechuga cressa verde					
Valledupar, Mercabastos	2.250	2.500	2.458		++	Arauca (Arauca)	3.600	4.400	3.867		+
Villavicencio, CAV	1.833	3.000	2.340		-	Bogotá, D.C., Corabastos	1.667	2.500	2.083		++
Yopal (Casasare)	3.056	3.333	3.194		-						

Cuadro 3. Mercados mayoristas. Precios de venta de verduras y hortalizas (continuación)
2020 (8 al 14 de febrero)

Productos y mercados	Pesos por kilogramo				Tendencia	Productos y mercados	Pesos por kilogramo				Tendencia
	Mínimo	Máximo	Medio				Mínimo	Máximo	Medio		
Lechuga crespa verde (continuación)						Pepino de rellenar					
Bucaramanga, Centroabastos	2.400	2.400	2.400	=		Bogotá, D.C., Corabastos	1.250	2.000	1.622	-	
Cali, Cavasa	2.800	3.000	2.942	+		Chiquinquirá (Boyacá)	1.667	1.833	1.736	+	
Cúcuta, Cenabastos	3.000	3.000	3.000	+		Ibagué, Plaza La 21	1.360	1.760	1.550	-	
Medellín, Central Mayorista de Antioquia	1.500	2.000	1.702	++		Medellín, Central Mayorista de Antioquia	2.200	2.500	2.472	-	
Medellín, Plaza Minorista "José María Villa"	1.300	1.500	1.417	++		Neiva, Surabastos	1.440	1.920	1.660	+	
Neiva, Surabastos	2.857	4.000	3.429	=		Sogamoso (Boyacá)	1.333	1.500	1.427	+	
Villavicencio, CAV	5.600	7.200	6.400	+		Tunja, Complejo de Servicios del Sur	1.250	1.583	1.389	-	
						Ubaté (Cundinamarca)	1.000	1.000	1.000	-	
						Villavicencio, CAV	1.500	2.500	1.879	-	
						Yopal (Casanare)	3.400	3.500	3.450	n.d.	
Pepino cohombro						Perejil					
Arauca (Arauca)	1.364	1.818	1.667	-		Arauca (Arauca)	4.500	7.000	5.583	=	
Armenia, Mercar	900	1.000	933	=		Armenia, Mercar	5.250	6.250	5.792	+	
Barranquilla, Barranquillita	800	1.000	863	+		Barranquilla, Barranquillita	7.500	8.000	7.733	=	
Barranquilla, Granabastos	800	1.000	937	++		Bogotá, D.C., Corabastos	3.333	4.000	3.533	-	
Bogotá, D.C., Corabastos	1.500	2.000	1.702	-		Bucaramanga, Centroabastos	2.000	2.000	2.000	=	
Bucaramanga, Centroabastos	520	800	698	-		Chiquinquirá (Boyacá)	2.400	2.800	2.600	++	
Buenaventura (Valle del Cauca)	1.200	1.200	1.200	-		Duitama (Boyacá)	3.000	3.000	3.000	=	
Cali, Cavasa	733	833	797	-		Ibagué, Plaza La 21	5.000	6.000	5.250	+	
Cali, Santa Helena	733	800	778	+		Ipiales (Nariño), Ipiales somos todos	4.000	5.000	4.667	=	
Cartagena, Bazurto	800	1.120	920	-		Manizales, Centro Galerías	4.000	5.200	4.600	=	
Cartago (Valle del Cauca)	800	1.000	950	-		Medellín, Central Mayorista de Antioquia	3.000	4.000	3.250	-	
Cúcuta, Cenabastos	1.000	1.200	1.117	+++		Medellín, Plaza Minorista "José María Villa"	2.000	3.000	2.698	-	
Duitama (Boyacá)	1.000	1.000	1.000	=		Neiva, Surabastos	6.000	6.667	6.361	+	
Florencia (Caquetá)	1.200	1.200	1.200	=		Pamplona (Norte de Santander)	3.000	3.000	3.000	-	
Ibagué, Plaza La 21	800	1.280	1.083	+++		Pasto, El Potrerillo	6.000	6.500	6.125	+	
La Ceja (Antioquia)	800	1.000	892	+		San Gil (Santander)	4.000	4.000	4.000	=	
Manizales, Centro Galerías	800	800	800	-		Sogamoso (Boyacá)	2.800	3.000	2.925	+	
Marinilla (Antioquia)	400	800	613	-		Tunja, Complejo de Servicios del Sur	2.800	3.400	3.117	++	
Medellín, Central Mayorista de Antioquia	1.000	1.200	1.104	+							
Medellín, Plaza Minorista "José María Villa"	1.000	1.100	1.029	+		Pimentón					
Montería, Mercado del Sur	800	1.200	1.010	+++		Arauca (Arauca)	2.300	3.000	2.717	-	
Neiva, Surabastos	800	1.200	955	-		Armenia, Mercar	1.400	1.700	1.511	-	
Palmira (Valle del Cauca)	733	833	817	-		Barranquilla, Barranquillita	1.500	2.000	1.736	+	
Pamplona (Norte de Santander)	1.000	1.200	1.133	=		Barranquilla, Granabastos	1.750	2.083	1.868	+	
Pasto, El Potrerillo	1.600	1.600	1.600	=		Bogotá, D.C., Corabastos	1.800	2.300	2.100	++	
Pereira, La 41	1.000	1.200	1.050	-		Bucaramanga, Centroabastos	1.500	3.000	2.281	+++	
Pereira, Mercasa	800	1.200	931	-		Buenaventura (Valle del Cauca)	2.000	2.143	2.071	+	
Popayán, Plaza de mercado del barrio Bolívar	769	769	769	+++		Cali, Cavasa	1.500	1.800	1.604	++	
Rionegro (Antioquia)	500	700	596	-		Cali, Santa Helena	1.500	1.700	1.600	+	
San Gil (Santander)	600	680	640	+		Cartagena, Bazurto	1.833	3.000	2.229	++	
Santa Marta (Magdalena)	1.000	1.200	1.155	+++		Cartago (Valle del Cauca)	1.000	1.600	1.367	-	
Sincelejo, Nuevo Mercado	800	800	800	+		Chiquinquirá (Boyacá)	1.071	1.143	1.095	+	
Socorro (Santander)	600	640	617	+		Cúcuta, Cenabastos	1.667	3.750	2.249	+++	
Sogamoso (Boyacá)	960	1.100	1.020	++		Duitama (Boyacá)	1.429	1.571	1.524	+	
Sonsón (Antioquia)	600	700	650	-		Florencia (Caquetá)	1.429	1.500	1.464	+	
Tuluá (Valle del Cauca)	1.000	1.200	1.088	++		Ibagué, Plaza La 21	1.440	2.000	1.675	+++	
Tunja, Complejo de Servicios del Sur	960	1.040	1.000	+++		La Ceja (Antioquia)	1.300	1.500	1.379	+	
Valledupar, Mercabastos	800	1.000	873	++		Manizales, Centro Galerías	1.500	1.800	1.650	++	
Villavicencio, CAV	1.000	1.400	1.263	-							

Cuadro 3. Mercados mayoristas. Precios de venta de verduras y hortalizas (continuación)
2020 (8 al 14 de febrero)

Productos y mercados	Pesos por kilogramo				Tendencia	Productos y mercados	Pesos por kilogramo				Tendencia
	Mínimo	Máximo	Medio				Mínimo	Máximo	Medio		
Pimentón (continuación)						Remolacha (continuación)					
Marinilla (Antioquia)	600	1.000	796	-		Cartagena, Bazurto	833	1.000	931	++	
Medellín, Central Mayorista de Antioquia	1.500	1.700	1.517	-		Chiquinquirá (Boyacá)	600	700	633	+	
Medellín, Plaza Minorista "José María Villa"	1.000	1.300	1.131	+		El Santuario (Antioquia)	400	550	500	++	
Montería, Mercado del Sur	1.600	2.000	1.867	+		Florencia (Caquetá)	833	1.000	917	+++	
Neiva, Surabastos	1.071	1.429	1.348	+		Ibagué, Plaza La 21	960	1.120	980	+	
Palmira (Valle del Cauca)	1.500	1.700	1.613	+++		La Ceja (Antioquia)	700	900	788	-	
Pamplona (Norte de Santander)	1.250	1.667	1.458	+		Manizales, Centro Galerías	1.091	1.091	1.091	=	
Pasto, El Potrerillo	1.600	1.800	1.650	=		Medellín, Central Mayorista de Antioquia	400	600	508	-	
Peñol (Antioquia)	600	800	683	-		Medellín, Plaza Minorista "José María Villa"	600	800	685	-	
Pereira, La 41	1.000	1.600	1.413	-		Montería, Mercado del Sur	1.000	1.000	1.000	=	
Pereira, Mercasa	1.400	1.600	1.475	+		Neiva, Surabastos	640	960	782	+	
Popayán, Plaza de mercado del barrio Bolívar	1.429	1.429	1.429	+++		Rionegro (Antioquia)	600	800	725	+	
Rionegro (Antioquia)	700	1.100	896	-		San Gil (Santander)	800	960	853	-	
San Gil (Santander)	1.143	1.429	1.302	++		Santa Marta (Magdalena)	833	1.333	1.021	++	
Santa Marta (Magdalena)	1.667	1.833	1.758	-		Sincelejo, Nuevo Mercado	1.000	1.000	1.000	+	
Sincelejo, Nuevo Mercado	1.300	1.600	1.483	-		Sogamoso (Boyacá)	800	1.100	938	++	
Socorro (Santander)	1.000	1.214	1.107	-		Tunja, Complejo de Servicios del Sur	800	940	858	++	
Sogamoso (Boyacá)	1.571	1.714	1.625	-		Valledupar, Mercabastos	833	1.000	931	+	
Sonsón (Antioquia)	1.500	1.500	1.500	++		Villavicencio, CAV	833	1.167	1.024	+++	
Tuluá (Valle del Cauca)	1.600	1.800	1.667	-		Yopal (Casanare)	667	717	692	=	
Tunja, Complejo de Servicios del Sur	1.571	1.786	1.639	+		Remolacha bogotana					
Ubaté (Cundinamarca)	2.300	2.500	2.400	++		Buenaventura (Valle del Cauca)	1.200	1.440	1.280	+	
Valledupar, Mercabastos	2.083	2.917	2.375	+++		Cali, Cavasa	750	1.167	960	+++	
Valledupar, Mercado Nuevo	2.083	2.917	2.389	+++		Cali, Santa Helena	617	833	719	++	
Villavicencio, CAV	1.250	2.083	1.542	+		Cartago (Valle del Cauca)	1.000	1.100	1.033	+	
Yopal (Casanare)	2.500	2.667	2.583	=		Palmira (Valle del Cauca)	667	1.083	889	+++	
Pimentón verde						Remolacha regional					
Bucaramanga, Centroabastos	923	1.538	1.192	++		Cúcuta, Cenabastos	1.000	1.400	1.150	+++	
Medellín, Central Mayorista de Antioquia	2.000	2.500	2.154	-		Marinilla (Antioquia)	400	700	496	+	
Rábano rojo						Repollo blanco					
Armenia, Mercar	2.000	2.400	2.267	+++		Arauca (Arauca)	917	1.167	1.042	+	
Barranquilla, Barranquillita	5.500	6.000	5.856	+		Armenia, Mercar	467	500	478	=	
Bogotá, D.C., Corabastos	1.117	2.783	2.126	+++		Barranquilla, Barranquillita	586	714	654	-	
Bucaramanga, Centroabastos	3.000	3.000	3.000	=		Barranquilla, Granabastos	686	714	705	+	
Cartagena, Bazurto	5.000	5.000	5.000	n.d.		Bucaramanga, Centroabastos	480	544	502	+	
Manizales, Centro Galerías	3.000	3.500	3.250	=		Buenaventura (Valle del Cauca)	600	667	656	+	
Medellín, Central Mayorista de Antioquia	1.200	3.000	2.129	+++		Cali, Cavasa	500	533	507	++	
Neiva, Surabastos	3.000	5.000	3.639	+		Cali, Santa Helena	500	533	522	+	
Pasto, El Potrerillo	6.000	6.000	6.000	+		Cartagena, Bazurto	500	786	619	-	
Remolacha						Cartago (Valle del Cauca)	800	920	853	+	
Arauca (Arauca)	909	1.182	1.053	-		El Santuario (Antioquia)	250	292	276	++	
Armenia, Mercar	720	800	763	=		La Ceja (Antioquia)	400	460	415	-	
Barranquilla, Barranquillita	833	1.000	924	++		La Unión (Nariño)	500	600	550	-	
Barranquilla, Granabastos	867	917	889	++		Marinilla (Antioquia)	208	292	253	-	
Bogotá, D.C., Corabastos	583	833	694	++		Medellín, Central Mayorista de Antioquia	267	333	314	-	
Bucaramanga, Centroabastos	900	1.200	1.065	+++		Medellín, Plaza Minorista "José María Villa"	900	1.200	1.019	+	

BOLETÍN SEMANAL PRECIOS MAYORISTAS

Cuadro 3. Mercados mayoristas. Precios de venta de verduras y hortalizas (continuación)
2020 (8 al 14 de febrero)

Productos y mercados	Pesos por kilogramo				Tendencia	Productos y mercados	Pesos por kilogramo				Tendencia
	Mínimo	Máximo	Medio				Mínimo	Máximo	Medio		
Repollo blanco (continuación)						Tomate chonto (continuación)					
Montería, Mercado del Sur	450	583	524	++		Cúcuta, Cenabastos	2.083	2.917	2.507	+	
Palmira (Valle del Cauca)	433	500	458	+		Duitama (Boyacá)	2.182	2.182	2.182	+	
Pasto, El Potrerillo	333	417	381	++		Florencia (Cauquetá)	2.200	2.200	2.200	=	
Pereira, La 41	640	800	733	-		Ibagué, Plaza La 21	1.800	2.400	2.150	+	
Pereira, Mercasa	720	800	753	++		Manizales, Centro Galerías	1.909	2.273	2.131	-	
Popayán, Plaza de mercado del barrio Bolívar	600	640	610	-		Neiva, Surabastos	2.174	2.391	2.346	+	
Rionegro (Antioquia)	292	367	328	-		Palmira (Valle del Cauca)	2.800	3.000	2.863	++	
Santa Marta (Magdalena)	686	857	740	-		Pamplona (Norte de Santander)	2.083	2.500	2.315	++	
Sincelejo, Nuevo Mercado	467	500	497	+		Peñol (Antioquia)	1.100	1.800	1.417	-	
Sonsón (Antioquia)	215	231	219	-		Pereira, La 41	2.300	2.500	2.463	-	
Tuluá (Valle del Cauca)	467	533	500	=		Pereira, Mercasa	2.000	2.600	2.275	-	
Túquerres (Nariño)	333	367	361	++		Santa Bárbara (Antioquia)	2.000	2.200	2.075	++	
Valledupar, Mercabastos	714	857	798	+		Santa Marta (Magdalena)	2.000	2.680	2.312	-	
Villavicencio, CAV	750	1.500	1.115	++		Sincelejo, Nuevo Mercado	1.500	2.000	1.800	-	
Yopal (Casanare)	700	750	725	-		Sogamoso (Boyacá)	2.273	2.273	2.273	+	
Repollo blanco bogotano						Tuluá (Valle del Cauca)	2.200	2.400	2.300	-	
Pereira, Mercasa	571	714	626	+		Tunja, Complejo de Servicios del Sur	2.045	2.273	2.201	+	
Repollo morado						Ubaté (Cundinamarca)	2.250	2.500	2.375	=	
Bogotá, D.C., Corabastos	429	571	550	-		Valledupar, Mercabastos	2.000	2.400	2.100	+	
Bucaramanga, Centroabastos	1.800	1.800	1.800	=		Valledupar, Mercado Nuevo	2.000	2.400	2.100	+	
Buenaventura (Valle del Cauca)	800	833	822	+		Villavicencio, CAV	2.250	2.750	2.508	++	
Cali, Cavasa	1.000	1.125	1.044	++		Tomate chonto regional					
Cúcuta, Cenabastos	1.667	2.222	1.852	+++		Buenaventura (Valle del Cauca)	2.700	3.200	2.900	+	
Medellín, Central Mayorista de Antioquia	444	778	676	++		La Ceja (Antioquia)	1.800	2.000	1.958	-	
Pamplona (Norte de Santander)	833	1.111	972	-		Marinilla (Antioquia)	1.000	2.000	1.392	-	
Pasto, El Potrerillo	750	875	792	++		Medellín, Central Mayorista de Antioquia	1.800	2.500	2.133	-	
Repollo verde						Medellín, Plaza Minorista "José María Villa"	1.700	2.300	2.025	-	
Bogotá, D.C., Corabastos	429	571	543	-		Montería, Mercado del Sur	1.600	2.200	1.908	-	
Cúcuta, Cenabastos	400	500	450	+		Peñol (Antioquia)	1.100	1.900	1.417	-	
Ipiales (Nariño), Ipiales somos todos	400	600	482	++		Rionegro (Antioquia)	1.500	2.100	1.858	-	
Manizales, Centro Galerías	680	800	730	=		Sonsón (Antioquia)	1.800	2.000	1.950	+	
Pamplona (Norte de Santander)	200	400	271	-		Tomate larga vida					
San Gil (Santander)	768	800	786	+		Bogotá, D.C., Corabastos	2.250	2.750	2.508	+	
Sogamoso (Boyacá)	583	667	625	++		Cali, Cavasa	2.600	2.800	2.719	+	
Tunja, Complejo de Servicios del Sur	383	500	443	-		Cali, Santa Helena	2.800	3.000	2.933	++	
Tomate chonto						Florencia (Cauquetá)	2.600	2.600	2.600	=	
Arauca (Arauca)	2.273	2.955	2.598	+		Medellín, Central Mayorista de Antioquia	2.700	3.000	2.922	-	
Armenia, Mercar	2.182	2.273	2.232	+		Neiva, Surabastos	2.727	3.182	2.945	+	
Barranquilla, Barranquillita	2.120	2.400	2.233	+		Pasto, El Potrerillo	2.150	2.600	2.425	++	
Barranquilla, Granabastos	1.920	2.080	1.993	-		Popayán, Plaza de mercado del barrio Bolívar	2.800	2.933	2.883	+	
Bogotá, D.C., Corabastos	2.182	2.727	2.383	+		Tunja, Complejo de Servicios del Sur	2.273	2.364	2.283	+	
Cali, Cavasa	2.300	2.900	2.640	+		Villavicencio, CAV	2.000	2.500	2.229	++	
Cali, Santa Helena	2.000	3.000	2.550	+		Tomate riñón					
Cartagena, Bazurto	1.680	2.600	2.200	-		Armenia, Mercar	2.700	2.800	2.767	=	
Cartago (Valle del Cauca)	2.300	2.500	2.433	-		Bucaramanga, Centroabastos	2.273	2.273	2.273	=	
Chiquinquirá (Boyacá)	1.818	2.045	1.932	+		Cartago (Valle del Cauca)	3.200	3.400	3.300	-	

BOLETÍN SEMANAL PRECIOS MAYORISTAS

Cuadro 3. Mercados mayoristas. Precios de venta de verduras y hortalizas (conclusión)
2020 (8 al 14 de febrero)

Productos y mercados	Pesos por kilogramo				Tendencia	Productos y mercados	Pesos por kilogramo				Tendencia
	Mínimo	Máximo	Medio	Precios			Mínimo	Máximo	Medio	Precios	
Tomate riñón (continuación)						Zanahoria (continuación)					
Ipiales (Nariño), Ipiales somos todos	1.591	1.591	1.591		+	Palmira (Valle del Cauca)	760	900	813		-
Manizales, Centro Galerías	2.000	2.000	2.000		n.d.	Pamplona (Norte de Santander)	583	833	731		-
Medellín, Central Mayorista de Antioquia	2.800	3.000	2.933		-	Pasto, El Potrerillo	600	740	682		-
Sincelejo, Nuevo Mercado	2.800	3.200	2.967		+	Popayán, Plaza de mercado del barrio Bolívar	667	700	671		-
Tomate riñón valluno						San Gil (Santander)	1.167	1.200	1.178		+
Montería, Mercado del Sur	2.700	3.300	2.967		+	Santa Marta (Magdalena)	1.167	1.333	1.220		-
Pereira, Mercasa	3.000	3.400	3.200		=	Sincelejo, Nuevo Mercado	875	1.000	913		-
Tomate Riogrande						Sogamoso (Boyacá)	917	1.000	948		-
Bucaramanga, Centroabastos	2.045	2.273	2.179		+	Tuluá (Valle del Cauca)	917	1.083	986		+
Cúcuta, Cenabastos	2.083	2.917	2.439		+	Tunja, Complejo de Servicios del Sur	967	1.050	1.014		-
Duitama (Boyacá)	2.182	2.182	2.182		+	Túquerres (Nariño)	417	500	463		-
San Gil (Santander)	1.920	2.480	2.204		+++	Valledupar, Mercabastos	1.167	1.333	1.250		+
Socorro (Santander)	2.000	2.400	2.200		+++	Villavicencio, CAV	1.000	1.333	1.163		-
Sogamoso (Boyacá)	2.273	2.273	2.273		+	Yopal (Casanare)	1.167	1.167	1.167		-
Yopal (Casanare)	3.000	3.200	3.100		++	Zanahoria bogotana					
Tomate Riogrande bumangués						Barranquilla, Barranquillita	1.083	1.267	1.178		-
Barranquilla, Barranquillita	2.000	2.400	2.290		-	Barranquilla, Granabastos	1.133	1.200	1.161		-
Barranquilla, Granabastos	2.364	2.591	2.492		-	Buenaventura (Valle del Cauca)	1.333	1.500	1.375		-
Cartagena, Bazurto	2.636	2.955	2.765		-	Cali, Cavasa	1.167	1.333	1.243		+
Zanahoria						Cali, Santa Helena	1.000	1.083	1.042		-
Arauca (Arauca)	1.182	1.455	1.306		+	Cartagena, Bazurto	1.167	1.333	1.246		-
Armenia, Mercar	1.167	1.250	1.211		=	Cúcuta, Cenabastos	1.250	1.500	1.331		+
Bogotá, D.C., Corabastos	1.333	1.500	1.392		-	Palmira (Valle del Cauca)	1.083	1.167	1.147		+
Bucaramanga, Centroabastos	967	1.167	1.058		+	Pereira, La 41	1.250	1.467	1.336		+
Buenaventura (Valle del Cauca)	1.200	1.300	1.233		-	Pereira, Mercasa	1.000	1.333	1.176		-
Cali, Cavasa	700	900	815		+	Tuluá (Valle del Cauca)	1.000	1.250	1.117		-
Cali, Santa Helena	800	860	827		-	Zanahoria larga vida					
Cartago (Valle del Cauca)	1.250	1.333	1.308		+	El Carmen de Viboral (Antioquia)	556	622	595		-
Chiquinquirá (Boyacá)	1.000	1.083	1.014		+	El Santuario (Antioquia)	556	722	627		+
Cúcuta, Cenabastos	833	1.000	927		+	La Ceja (Antioquia)	733	1.100	894		+
Duitama (Boyacá)	917	1.000	972		-	Marinilla (Antioquia)	528	611	572		+
Florencia (Caquetá)	1.133	1.133	1.133		+	Medellín, Central Mayorista de Antioquia	556	667	617		-
Ibagué, Plaza La 21	1.120	1.600	1.360		-	Medellín, Plaza Minorista "José María Villa"	644	778	709		-
Ipiales (Nariño), Ipiales somos todos	560	600	588		-	Montería, Mercado del Sur	733	1.000	859		+
La Unión (Nariño)	700	800	763		+	Rionegro (Antioquia)	611	711	670		+
Manizales, Centro Galerías	1.129	1.371	1.230		-	Sonsón (Antioquia)	489	533	511		-
Neiva, Surabastos	1.200	1.536	1.359		+						
TENDENCIAS											
---					-	+					+++
Variación mayor al -20 %					Variación entre 0 % y -10 %	Variación entre 0 % y 10 %					Variación mayor al 20 %
--					=	++					n. d.
Variación entre -10 % y -20 %					Variación igual a 0 %	Variación entre 10 % y 20 %					No determinado

FRUTAS FRESCAS

Menor oferta de papaya Maradol

En esta semana aumentaron los precios mayoristas de la papaya Maradol en veintiocho de los treinta y cuatro mercados donde se comercializó, como consecuencia de la reducción en la oferta de producto procedente de La Unión (Valle del Cauca), Villanueva, Galán (Santander), Los Patios (Norte de Santander), Valencia (Córdoba) y La Paz (Cesar). Por esta razón, en Medellín y Pereira el kilo se vendió a \$1.994 y a \$2.892, respectivamente, es decir un ascenso superior al 12,00%.

De igual manera, se presentó un incremento en las cotizaciones del mango Tommy, el aguacate papelillo y la manzana verde importada. En cuanto al mango Tommy esta alza obedeció a la disminución de la producción por la finalización de los ciclos de cosechas en Tocaima, Anapoima, Nocaima, Viotá (Cundinamarca), Espinal, Guamo (Tolima) y Villanueva (Santander). En Cúcuta y Tunja, por ejemplo, se ofreció el kilo, respectivamente, a \$1.950 y a \$1.606, lo que significó un alza en promedio del 14,35%

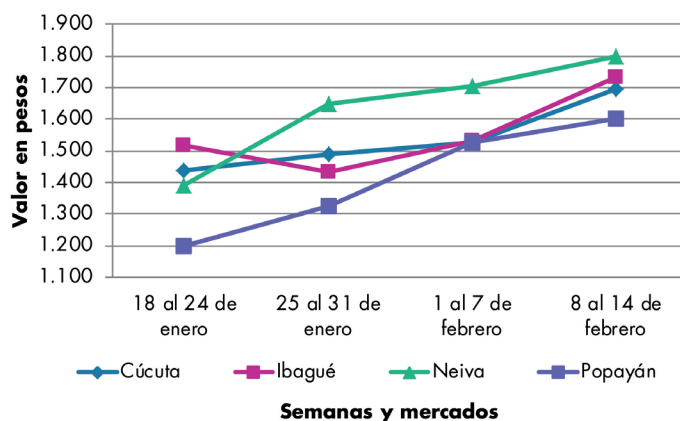
Por su parte, el aguacate papelillo aumentó su precio en veintiséis de los treinta y seis mercados en donde se vendió. El principal motivo de esta dinámica fue la finalización de las cosechas en Montenegro, Quimbaya (Quindío), Valle del Cauca, La Ceja, Sonsón (Antioquia), San Sebastián de Mariquita, Fresno (Tolima), Aguadas (Caldas), Pereira (Risaralda) y Lejanías y El Dorado (Meta). Así, en Montería y Villavicencio el kilo se transó a \$3.483 y a \$4.817, respectivamente, un alza promedio del 15,06%

En cuanto a la manzana verde importada, su cotización aumentó por causa de la baja oferta del producto proveniente de Italia, Chile, Francia y Estados Unidos. En este sentido, el kilo se vendió en Cali a \$5.921 y en Manizales a \$6.886, un 3,30% promedio más que la semana anterior. Esta tendencia se dio en veintiséis de los treinta y tres mercados donde se encontró.

Para continuar, el precio del tomate de árbol subió en treinta y uno de los cuarenta y ocho mercados donde se transó. Este comportamiento se explicó por la menor recolección en las zonas de cultivo de Fusagasugá, Cabrera, Guayabetal, Silvania, San Bernardo y Quetame (Cundinamarca), Caldas, Antioquia, Norte de Santander, Santander, Nariño, Tolima, Quindío y Valle del Cauca. En Cali y Pasto el kilo se comercializó a \$1.550 y a \$2.144 es decir un 8,35% más en promedio.

En contraste, el precio mayorista del melón Cantalup se redujo en dieciocho de los veintisiete mercados en donde fue comercializado debido al aumento de la oferta de la fruta desde Garzón (Huila), Capitanejo, Málaga (Santander), Los Patios (Norte de Santander), Saldaña (Tolima) y La Unión (Valle del Cauca). En Cali y Cúcuta se cotizó el kilo a \$1.450 y a \$1.718 respectivamente, representando una caída superior al 9,00%.

Gráfico 2. Comportamiento de los precios de la papaya Maradol 2020 (18 de enero al 14 de febrero)



Fuente: DANE, Sipsa.

Cuadro 4. Mercados mayoristas. Precios de venta de frutas frescas 2020 (8 al 14 de febrero)

Productos y mercados	Pesos por kilogramo			
	Mínimo	Máximo	Medio	Tendencia
Aguacate común				
Bucaramanga, Centroabastos	4.500	5.000	4.875	-
Buenaventura (Valle del Cauca)	2.800	3.000	2.900	+
Palmira (Valle del Cauca)	2.300	2.500	2.354	+
Santa Bárbara (Antioquia)	1.250	2.200	1.630	-
Tuluá (Valle del Cauca)	2.700	3.000	2.833	=
Villavicencio, CAV	4.000	4.000	4.000	+
Aguacate Hass				
Bogotá, D.C., Corabastos	4.000	4.500	4.048	+
Chiquinquirá (Boyacá)	3.500	3.500	3.500	+++
La Ceja (Antioquia)	2.000	2.300	2.150	++
Medellín, Central Mayorista de Antioquia	1.800	2.200	2.017	-
Rionegro (Antioquia)	1.600	2.000	1.858	+
San Vicente (Antioquia)	1.800	1.800	1.800	=
Sogamoso (Boyacá)	4.000	4.000	4.000	=
Sonsón (Antioquia)	1.800	2.000	1.925	+++
Tunja, Complejo de Servicios del Sur	3.500	3.800	3.667	+
Aguacate papelillo				
Arauca (Arauca)	4.500	5.000	4.800	+
Armenia, Mercar	3.400	4.000	3.733	++
Armenia, Retiro	3.000	3.600	3.367	+++
Bogotá, D.C., Corabastos	4.000	4.500	4.383	++
Bucaramanga, Centroabastos	3.500	3.800	3.650	=
Buenaventura (Valle del Cauca)	3.600	4.000	3.833	-
Cali, Cavasa	3.000	4.000	3.477	++
Cali, Santa Helena	3.000	3.300	3.100	-
Cartagena, Bazurto	4.000	5.000	4.500	+
Cartago (Valle del Cauca)	2.800	3.000	2.933	+
Chiquinquirá (Boyacá)	4.000	4.500	4.117	++
Cúcuta, Cenabastos	4.000	5.000	4.250	+
Duitama (Boyacá)	4.500	4.500	4.500	++
Florencia (Caquetá)	3.500	3.500	3.500	+
Ibagué, Plaza La 21	3.200	4.500	3.900	++
Manizales, Centro Galerías	3.000	3.000	3.000	+
Medellín, Central Mayorista de Antioquia	2.800	4.000	3.548	+++
Medellín, Plaza Minorista "José María Villa"	2.800	4.000	3.363	+++
Montería, Mercado del Sur	3.000	4.000	3.483	++
Neiva, Surabastos	3.500	4.500	4.010	+
Palmira (Valle del Cauca)	3.000	3.200	3.025	+
Pereira, La 41	2.500	3.000	2.808	+
Pereira, Mercasa	2.500	3.500	3.017	+++
Popayán, Plaza de mercado del barrio Bolívar	3.000	3.800	3.325	+
Rionegro (Antioquia)	2.500	2.800	2.588	-
Santa Bárbara (Antioquia)	2.300	2.500	2.425	n.d.
Sincelejo, Nuevo Mercado	3.800	4.200	4.022	+++
Sogamoso (Boyacá)	4.000	4.500	4.413	++
Tuluá (Valle del Cauca)	3.000	3.500	3.267	=
Tunja, Complejo de Servicios del Sur	4.000	4.300	4.211	+
Aguacate papelillo (continuación)				
Ubaté (Cundinamarca)	3.000	3.500	3.250	-
Valledupar, Mercado Nuevo	4.500	5.500	4.908	+
Villavicencio, CAV	4.500	5.000	4.817	++
Badea				
Neiva, Surabastos	1.800	2.200	1.967	+
Banano bocadillo				
Bogotá, D.C., Corabastos	2.000	2.100	2.017	-
Duitama (Boyacá)	1.250	1.500	1.367	-
Medellín, Central Mayorista de Antioquia	1.200	1.200	1.200	+
Santa Bárbara (Antioquia)	833	1.000	875	+
Sogamoso (Boyacá)	1.400	1.600	1.500	-
Tunja, Complejo de Servicios del Sur	1.450	1.600	1.494	+
Banano criollo				
Armenia, Mercar	700	950	789	+
Armenia, Retiro	600	1.000	783	+++
Barranquilla, Barranquillita	720	720	720	=
Bogotá, D.C., Corabastos	1.600	1.800	1.758	++
Bucaramanga, Centroabastos	1.300	1.600	1.450	=
Buenaventura (Valle del Cauca)	1.222	1.278	1.269	+
Cali, Cavasa	944	1.000	978	-
Cali, Santa Helena	778	833	806	=
Cartago (Valle del Cauca)	1.000	1.200	1.050	-
Chiquinquirá (Boyacá)	1.300	1.350	1.333	+
Cúcuta, Cenabastos	1.800	2.300	2.068	+
Cúcuta, La Nueva Sexta	1.500	1.667	1.556	+
Florencia (Caquetá)	1.480	1.520	1.500	=
Ibagué, Plaza La 21	1.000	1.000	1.000	=
La Ceja (Antioquia)	800	900	883	+
La Unión (Nariño)	1.000	1.500	1.250	n.d.
Manizales, Centro Galerías	900	1.000	950	-
Medellín, Central Mayorista de Antioquia	1.000	1.100	1.050	-
Medellín, Plaza Minorista "José María Villa"	1.000	1.100	1.050	=
Neiva, Surabastos	1.000	1.200	1.113	+
Palmira (Valle del Cauca)	1.200	1.300	1.263	+
Pamplona (Norte de Santander)	2.000	2.000	2.000	=
Pereira, La 41	800	1.000	933	-
Pereira, Mercasa	1.000	1.200	1.075	++
Popayán, Plaza de mercado del barrio Bolívar	1.200	1.300	1.213	+
Rionegro (Antioquia)	800	1.100	979	-
San Gil (Santander)	600	760	667	-
Santa Bárbara (Antioquia)	450	550	516	++
Santa Marta (Magdalena)	471	588	553	-
Socorro (Santander)	720	720	720	+
Sogamoso (Boyacá)	1.250	1.350	1.294	+
Sonsón (Antioquia)	750	750	750	=
Tuluá (Valle del Cauca)	800	1.000	900	=

BOLETÍN SEMANAL PRECIOS MAYORISTAS

Cuadro 4. Mercados mayoristas. Precios de venta de frutas frescas (continuación)
2020 (8 al 14 de febrero)

Productos y mercados	Pesos por kilogramo				Tendencia	Productos y mercados	Pesos por kilogramo				Tendencia
	Mínimo	Máximo	Medio				Mínimo	Máximo	Medio		
Banano criollo (continuación)						Coco					
Tunja, Complejo de Servicios del Sur	1.400	1.500	1.464	-		Armenia, Mercar	2.667	2.800	2.756	=	
Villavicencio, CAV	2.000	2.400	2.188	+		Barranquilla, Barranquillita	3.000	3.200	3.067	-	
Banano Urabá						Bogotá, D.C., Corabastos	3.667	3.750	3.724	+	
Arauca (Arauca)	1.556	1.889	1.704	-		Cali, Cavasa	2.182	2.424	2.303	+	
Barranquilla, Barranquillita	780	780	780	-		Cali, Santa Helena	1.778	1.944	1.815	+	
Bogotá, D.C., Corabastos	1.350	1.500	1.394	+		Cartagena, Bazurto	3.640	4.200	3.893	+	
Bucaramanga, Centroabastos	1.250	1.400	1.319	+		Cartago (Valle del Cauca)	2.400	2.533	2.467	+	
Chiquinquirá (Boyacá)	1.350	1.400	1.392	+		La Unión (Nariño)	1.667	1.778	1.722	+	
Duitama (Boyacá)	1.250	1.350	1.283	-		Manizales, Centro Galerías	2.710	3.226	3.016	=	
Medellín, Plaza Minorista "José María Villa"	1.000	1.000	1.000	=		Medellín, Central Mayorista de Antioquia	6.154	7.000	6.410	=	
Montería, Mercado del Sur	1.000	1.000	1.000	=		Montería, Mercado del Sur	3.600	4.000	3.750	-	
Pamplona (Norte de Santander)	1.500	1.600	1.517	=		Palmira (Valle del Cauca)	1.944	2.111	2.028	+	
Sogamoso (Boyacá)	1.250	1.300	1.275	-		Pereira, Mercasa	2.667	2.800	2.711	-	
Tunja, Complejo de Servicios del Sur	1.250	1.350	1.294	+		Sincelejo, Nuevo Mercado	3.248	3.480	3.325	-	
Valledupar, Mercabastos	500	550	529	-		Curuba					
Villavicencio, CAV	760	800	788	-		Arauca (Arauca)	2.000	2.300	2.200	-	
Yopal (Casanare)	1.556	1.556	1.556	-		Armenia, Mercar	1.900	2.000	1.967	+	
Borojó						Bogotá, D.C., Corabastos	1.591	1.818	1.775	+	
Bogotá, D.C., Corabastos	6.000	6.000	6.000	=		Bucaramanga, Centroabastos	800	1.120	995	++	
Bucaramanga, Centroabastos	6.000	6.500	6.250	-		Buenaventura (Valle del Cauca)	2.200	2.200	2.200	+	
Cúcuta, Cenabastos	6.000	7.000	6.333	+		Cali, Cavasa	1.650	1.750	1.723	+	
Medellín, Central Mayorista de Antioquia	4.000	5.000	4.567	+		Cartago (Valle del Cauca)	2.600	2.800	2.700	+	
Pamplona (Norte de Santander)	8.000	8.000	8.000	=		Chiquinquirá (Boyacá)	1.091	1.364	1.227	+	
Villavicencio, CAV	5.000	6.500	5.854	-		Cúcuta, Cenabastos	1.000	1.333	1.214	+	
Breva						Ibagué, Plaza La 21	1.500	2.000	1.750	-	
Medellín, Central Mayorista de Antioquia	4.000	4.000	4.000	=		Ipiales (Nariño), Ipiales somos todos	1.167	1.333	1.250	+++	
Ciruela importada						Medellín, Central Mayorista de Antioquia	1.700	2.500	1.952	+	
Bogotá, D.C., Corabastos	7.778	8.333	8.154	-		Neiva, Surabastos	1.360	1.600	1.447	-	
Bucaramanga, Centroabastos	6.818	7.727	7.443	-		Pamplona (Norte de Santander)	750	833	796	+	
Cúcuta, Cenabastos	10.000	12.000	11.250	-		Pereira, Mercasa	2.000	2.200	2.100	n.d.	
Medellín, Central Mayorista de Antioquia	7.500	8.125	7.813	-		San Gil (Santander)	1.360	1.600	1.493	+++	
Neiva, Surabastos	8.444	10.556	9.667	-		Socorro (Santander)	1.120	1.200	1.160	+	
Valledupar, Mercado Nuevo	9.750	10.000	9.875	=		Sogamoso (Boyacá)	1.136	1.364	1.307	+++	
Ciruela roja						Sonsón (Antioquia)	800	900	850	+	
Bogotá, D.C., Corabastos	1.400	1.600	1.537	+		Tunja, Complejo de Servicios del Sur	1.045	1.364	1.259	++	
Bucaramanga, Centroabastos	1.600	2.000	1.900	++		Valledupar, Mercabastos	1.200	1.600	1.420	n.d.	
Cúcuta, Cenabastos	2.000	2.500	2.135	-		Villavicencio, CAV	1.400	1.840	1.638	+	
Medellín, Central Mayorista de Antioquia	3.000	3.500	3.021	-		Durazno importado					
Neiva, Surabastos	1.680	2.000	1.827	+		Bogotá, D.C., Corabastos	7.111	8.333	7.500	+	
Pamplona (Norte de Santander)	2.000	2.000	2.000	+		Bucaramanga, Centroabastos	7.222	8.778	7.583	+	
San Gil (Santander)	2.000	2.400	2.142	+		Medellín, Central Mayorista de Antioquia	7.222	8.333	7.523	-	
Socorro (Santander)	2.000	2.080	2.040	++		Neiva, Surabastos	8.250	9.375	8.974	-	
Sogamoso (Boyacá)	1.200	1.400	1.320	+		Valledupar, Mercado Nuevo	9.750	10.000	9.875	=	
Tunja, Complejo de Servicios del Sur	1.040	1.400	1.247	+++		Durazno nacional					
						Bogotá, D.C., Corabastos	4.200	4.500	4.469	-	
						Bucaramanga, Centroabastos	2.900	3.000	2.950	-	
						Chiquinquirá (Boyacá)	1.727	1.818	1.788	+	

Cuadro 4. Mercados mayoristas. Precios de venta de frutas frescas (continuación)
2020 (8 al 14 de febrero)

Productos y mercados	Pesos por kilogramo				Tendencia	Productos y mercados	Pesos por kilogramo				Tendencia
	Mínimo	Máximo	Medio				Mínimo	Máximo	Medio		
Durazno nacional (continuación)						Granadilla (continuación)					
Cúcuta, Cenabastos	2.800	3.500	3.092		++	Manizales, Centro Galerías	4.000	5.667	4.667		n.d.
Medellín, Central Mayorista de Antioquia	5.000	5.000	5.000		=	Medellín, Central Mayorista de Antioquia	3.077	9.000	5.681		-
San Gil (Santander)	3.000	3.600	3.275		+	Neiva, Surabastos	4.333	4.667	4.500		=
Socorro (Santander)	3.000	3.200	3.050		+	Palmira (Valle del Cauca)	5.333	5.667	5.542		+
Sogamoso (Boyacá)	1.591	1.818	1.667		n.d.	Pasto, El Potrerillo	3.667	4.667	4.111		+
Tunja, Complejo de Servicios del Sur	1.364	1.955	1.668		+++	Pereira, Mercasa	4.000	5.333	4.722		n.d.
						Popayán, Plaza de mercado del barrio Bolívar	3.200	3.800	3.478		++
Feijoa						Rionegro (Antioquia)	5.385	6.538	6.058		-
Bogotá, D.C., Corabastos	3.800	6.000	4.602		+	Sogamoso (Boyacá)	6.667	7.333	7.083		++
Sogamoso (Boyacá)	1.818	2.273	2.045		++	Tuluá (Valle del Cauca)	4.000	5.667	4.778		-
Tunja, Complejo de Servicios del Sur	2.500	2.818	2.703		+	Tunja, Complejo de Servicios del Sur	6.333	7.000	6.556		++
						Villavicencio, CAV	6.667	7.667	7.292		-
Fresa						Guanábana					
Armenia, Mercar	5.600	6.000	5.800		-	Armenia, Mercar	2.300	2.800	2.489		-
Bogotá, D.C., Corabastos	5.600	8.000	7.025		+++	Barranquilla, Barranquillita	3.800	4.000	3.933		=
Bucaramanga, Centroabastos	4.000	4.500	4.117		+	Bogotá, D.C., Corabastos	3.200	3.600	3.496		-
Cali, Cavasa	4.600	5.000	4.813		+++	Bucaramanga, Centroabastos	2.400	2.800	2.600		+
Cali, Santa Helena	3.500	4.000	3.583		+	Cali, Cavasa	2.000	2.300	2.173		+
Cartago (Valle del Cauca)	4.200	4.600	4.400		+	Cartago (Valle del Cauca)	2.600	3.000	2.767		+
Chiquinquirá (Boyacá)	4.267	4.800	4.556		+	Chiquinquirá (Boyacá)	900	1.000	975		-
Cúcuta, Cenabastos	3.000	3.500	3.325		-	Cúcuta, Cenabastos	2.000	2.500	2.253		-
Duitama (Boyacá)	5.000	5.000	5.000		=	Ibagué, Plaza La 21	1.800	2.400	2.100		+
Ipiales (Nariño), Ipiales somos todos	3.600	4.000	3.700		n.d.	Ipiales (Nariño), Ipiales somos todos	2.000	2.160	2.070		-
Manizales, Centro Galerías	4.800	4.800	4.800		+	La Unión (Nariño)	3.000	3.000	3.000		=
Medellín, Central Mayorista de Antioquia	6.000	7.000	6.200		-	Manizales, Centro Galerías	1.800	2.000	1.900		=
Medellín, Plaza Minorista "José María Villa"	5.000	7.000	5.800		-	Medellín, Central Mayorista de Antioquia	1.800	2.500	2.296		+
Montería, Mercado del Sur	4.000	4.600	4.083		+	Medellín, Plaza Minorista "José María Villa"	1.800	2.200	1.994		-
Neiva, Surabastos	4.375	5.000	4.750		+	Pamplona (Norte de Santander)	3.500	4.000	3.750		+
Pamplona (Norte de Santander)	3.000	3.500	3.250		-	Pasto, El Potrerillo	2.500	2.700	2.567		-
Pasto, El Potrerillo	5.000	5.000	5.000		=	Pereira, La 41	2.500	2.500	2.500		-
Pereira, Mercasa	4.200	4.800	4.650		++	Pereira, Mercasa	1.700	2.000	1.913		-
San Gil (Santander)	5.067	5.733	5.319		+	Popayán, Plaza de mercado del barrio Bolívar	2.500	2.600	2.588		+
Sincelejo, Nuevo Mercado	3.600	4.000	3.767		-	San Gil (Santander)	2.600	3.200	2.811		+
Socorro (Santander)	4.533	5.333	4.900		+	Santa Bárbara (Antioquia)	900	1.200	1.047		+
Sogamoso (Boyacá)	5.000	5.000	5.000		+	Sogamoso (Boyacá)	2.500	3.000	2.738		+
Tunja, Complejo de Servicios del Sur	3.733	4.000	3.867		-	Tuluá (Valle del Cauca)	1.800	2.200	2.000		+
Ubaté (Cundinamarca)	2.375	2.500	2.438		++	Tunja, Complejo de Servicios del Sur	2.300	2.500	2.417		+
Villavicencio, CAV	5.625	5.625	5.625		+	Valledupar, Mercabastos	3.200	4.000	3.550		+
Yopal (Casanare)	5.375	5.625	5.500		++	Villavicencio, CAV	3.000	3.600	3.263		+
Granadilla						Guayaba agria					
Arauca (Arauca)	6.429	7.857	7.143		++	Armenia, Mercar	2.200	2.500	2.289		+
Armenia, Mercar	4.867	5.333	5.052		-	Cartago (Valle del Cauca)	1.700	2.000	1.833		-
Bogotá, D.C., Corabastos	6.000	7.333	6.735		-	Manizales, Centro Galerías	2.000	2.500	2.167		=
Bucaramanga, Centroabastos	6.786	7.500	7.098		+	Montería, Mercado del Sur	1.800	2.400	2.180		+++
Cali, Cavasa	6.000	6.333	6.146		+	Pereira, La 41	1.800	2.500	2.158		+
Cali, Santa Helena	4.667	5.000	4.722		-	Pereira, Mercasa	1.500	2.300	1.946		++
Cartago (Valle del Cauca)	5.333	5.667	5.444		-	Sincelejo, Nuevo Mercado	2.600	3.200	2.967		++
Chiquinquirá (Boyacá)	5.000	5.667	5.333		-						
Cúcuta, Cenabastos	5.714	6.071	5.848		++						

BOLETÍN SEMANAL PRECIOS MAYORISTAS

Cuadro 4. Mercados mayoristas. Precios de venta de frutas frescas (continuación)
2020 (8 al 14 de febrero)

Productos y mercados	Pesos por kilogramo				Tendencia	Productos y mercados	Pesos por kilogramo				Tendencia
	Mínimo	Máximo	Medio				Mínimo	Máximo	Medio		
Guayaba Atlántico						Guayaba pera (continuación)					
Barranquilla, Barranquillita	1.400	1.600	1.502		+++	Ubaté (Cundinamarca)	1.750	2.000	1.875		+++
Guayaba común						Villavicencio, CAV	1.500	1.800	1.663		+++
Cúcuta, Cenabastos	1.500	1.667	1.514		-	Guayaba pera valluna					
Montería, Mercado del Sur	1.920	2.200	2.040		+++	Medellín, Central Mayorista de Antioquia	2.000	2.200	2.083		+
Sincedejo, Nuevo Mercado	1.600	2.000	1.717		+	Gulupa					
Valledupar, Mercabastos	2.200	2.400	2.369		++	Bogotá, D.C., Corabastos	2.000	2.333	2.166		+
Guayaba manzana						Ibagué, Plaza La 21	1.760	2.000	1.880		+++
Cartago (Valle del Cauca)	1.700	2.000	1.833		=	Medellín, Central Mayorista de Antioquia	2.000	2.200	2.058		+++
Manizales, Centro Galerías	2.000	2.500	2.225		=	Neiva, Surabastos	2.080	2.400	2.287		+
Medellín, Central Mayorista de Antioquia	2.400	2.600	2.533		+	Peñol (Antioquia)	1.000	1.200	1.067		+
Rionegro (Antioquia)	2.400	2.700	2.542		-	Sonsón (Antioquia)	1.000	1.200	1.150		+
Guayaba pera						Higo					
Arauca (Arauca)	2.273	2.955	2.614		+++	Bogotá, D.C., Corabastos	6.000	7.500	6.588		+++
Armenia, Mercar	1.100	1.200	1.167		+	Medellín, Central Mayorista de Antioquia	3.000	4.000	3.729		++
Barranquilla, Barranquillita	2.000	2.500	2.211		+	Sonsón (Antioquia)	2.000	2.100	2.025		+
Barranquilla, Granabastos	2.000	2.200	2.083		+	Kiwi					
Bogotá, D.C., Corabastos	2.357	2.714	2.525		+	Bogotá, D.C., Corabastos	9.500	10.500	9.919		+
Bucaramanga, Centroabastos	1.600	1.680	1.610		-	Bucaramanga, Centroabastos	9.000	9.500	9.250		+
Buenaventura (Valle del Cauca)	2.000	2.200	2.150		+	Cali, Cavasa	11.000	11.500	11.146		++
Cali, Cavasa	1.300	1.400	1.329		+	Cali, Santa Helena	9.000	9.500	9.417		+
Cali, Santa Helena	1.200	1.300	1.283		+	Chiquinquirá (Boyacá)	11.000	11.000	11.000		+
Cartagena, Bazurto	2.200	2.500	2.325		+	Cúcuta, Cenabastos	11.000	12.000	11.667		-
Cartago (Valle del Cauca)	1.300	1.500	1.400		=	Ibagué, Plaza La 21	9.000	9.000	9.000		+
Chiquinquirá (Boyacá)	1.200	1.300	1.267		-	La Unión (Nariño)	6.000	7.000	6.333		-
Cúcuta, Cenabastos	2.045	2.500	2.225		+	Manizales, Centro Galerías	9.500	10.000	9.850		+
Duitama (Boyacá)	2.273	2.273	2.273		+	Medellín, Central Mayorista de Antioquia	8.500	9.500	8.708		-
Ibagué, Plaza La 21	1.400	1.500	1.433		++	Neiva, Surabastos	9.500	11.000	10.217		+
Ipiales (Nariño), Ipiales somos todos	1.600	2.000	1.767		-	Pamplona (Norte de Santander)	12.000	15.000	13.500		n.d.
La Ceja (Antioquia)	1.200	1.400	1.267		+	Pasto, El Potrerillo	5.000	6.000	5.467		-
La Unión (Nariño)	1.250	1.250	1.250		-	Pereira, La 41	9.800	11.000	10.292		-
Manizales, Centro Galerías	1.000	1.300	1.200		+	Pereira, Mercasa	10.000	11.000	10.417		-
Medellín, Central Mayorista de Antioquia	1.300	1.500	1.473		++	Popayán, Plaza de mercado del barrio Bolívar	10.000	11.000	10.750		+
Medellín, Plaza Minorista "José María Villa"	1.600	1.800	1.679		++	Sogamoso (Boyacá)	11.500	12.500	12.000		+
Neiva, Surabastos	1.700	2.000	1.917		++	Tuluá (Valle del Cauca)	11.000	11.400	11.150		+
Palmira (Valle del Cauca)	1.200	1.300	1.275		+	Tunja, Complejo de Servicios del Sur	9.500	12.000	11.222		++
Pamplona (Norte de Santander)	2.045	2.273	2.159		-	Villavicencio, CAV	9.000	10.000	9.688		+
Pasto, El Potrerillo	1.500	1.800	1.600		-	Limón común					
Pereira, La 41	1.000	1.500	1.329		+	Armenia, Mercar	2.400	2.500	2.467		+
Pereira, Mercasa	1.000	1.500	1.300		+	Bogotá, D.C., Corabastos	1.143	1.286	1.176		-
Popayán, Plaza de mercado del barrio Bolívar	1.500	1.600	1.538		+	Bucaramanga, Centroabastos	1.600	1.800	1.715		+++
Rionegro (Antioquia)	1.600	1.800	1.713		+	Bucaramanga, Mercados del centro	1.600	1.800	1.667		+++
San Gil (Santander)	1.600	2.000	1.807		+	Cali, Cavasa	1.500	1.833	1.663		+
Sogamoso (Boyacá)	2.182	2.500	2.307		+++	Cali, Santa Helena	1.500	1.667	1.528		+
Tuluá (Valle del Cauca)	1.200	1.500	1.350		=	Cartagena, Bazurto	1.429	1.857	1.635		+
Tunja, Complejo de Servicios del Sur	1.818	2.125	1.987		+++	Cartago (Valle del Cauca)	2.400	2.500	2.467		+++
Túquerres (Nariño)	1.670	1.970	1.820		-						

Cuadro 4. Mercados mayoristas. Precios de venta de frutas frescas (continuación)
2020 (8 al 14 de febrero)

Productos y mercados	Pesos por kilogramo				Tendencia	Productos y mercados	Pesos por kilogramo				Tendencia
	Mínimo	Máximo	Medio				Mínimo	Máximo	Medio		
Limón común (continuación)						Limón Tahití (continuación)					
Chiquinquirá (Boyacá)	1.643	1.714	1.690		-	Bogotá, D.C., Corabastos	1.000	1.286	1.102		-
Cúcuta, Cenabastos	1.250	2.500	1.893		++	Bucaramanga, Centroabastos	800	1.000	855		++
Cúcuta, La Nueva Sexta	1.500	2.500	1.979		++	Bucaramanga, Mercados del centro	800	880	827		-
Florencia (Caquetá)	1.520	1.600	1.560		=	Cali, Cavasa	1.100	1.200	1.171		++
Ibagué, Plaza La 21	786	1.000	883		-	Cali, Santa Helena	800	1.000	883		-
Ipiales (Nariño), Ipiales somos todos	1.375	1.500	1.438		-	Cartagena, Bazurto	1.400	1.600	1.578		++
La Unión (Nariño)	1.667	1.833	1.722		=	Cartago (Valle del Cauca)	1.300	1.500	1.417		-
Medellín, Central Mayorista de Antioquia	1.286	2.000	1.565		+	Chiquinquirá (Boyacá)	1.714	1.786	1.762		+
Medellín, Plaza Minorista "José María Villa"	1.700	1.800	1.758		-	Cúcuta, Cenabastos	1.136	1.364	1.345		=
Montería, Mercado del Sur	1.429	1.714	1.524		+++	Duitama (Boyacá)	1.364	1.364	1.364		-
Neiva, Surabastos	1.120	1.600	1.290		+	Ibagué, Plaza La 21	714	857	774		+
Pamplona (Norte de Santander)	2.000	3.000	2.500		=	Manizales, Centro Galerías	1.000	1.200	1.100		-
Pasto, El Potrerillo	1.250	1.375	1.313		++	Medellín, Central Mayorista de Antioquia	1.300	1.500	1.450		+
Pereira, La 41	1.000	2.500	1.683		-	Medellín, Plaza Minorista "José María Villa"	1.300	1.500	1.356		+
Pereira, Mercasa	2.000	2.500	2.167		-	Neiva, Surabastos	1.120	1.280	1.249		+
Rionegro (Antioquia)	2.000	2.500	2.317		-	Palmira (Valle del Cauca)	1.100	1.200	1.138		-
San Gil (Santander)	1.600	1.800	1.711		+	Pamplona (Norte de Santander)	1.042	1.458	1.354		-
Santa Marta (Magdalena)	2.400	2.400	2.400		=	Pasto, El Potrerillo	760	980	860		+
Sincelejo, Nuevo Mercado	1.429	1.571	1.488		=	Pereira, La 41	1.300	1.600	1.450		-
Socorro (Santander)	1.680	1.760	1.720		=	Pereira, Mercasa	1.300	1.500	1.425		-
Tunja, Complejo de Servicios del Sur	1.840	2.000	1.887		++	Rionegro (Antioquia)	1.400	1.800	1.558		-
Valledupar, Mercabastos	2.203	2.643	2.521		++	San Gil (Santander)	1.000	1.200	1.124		++
Valledupar, Mercado Nuevo	2.400	2.640	2.473		+	Santa Bárbara (Antioquia)	600	800	738		+
Villavicencio, CAV	2.000	2.400	2.250		+++	Socorro (Santander)	1.000	1.200	1.090		++
Limón común Ciénaga						Sogamoso (Boyacá)	1.273	1.364	1.352		-
Barranquilla, Barranquillita	3.063	3.125	3.110		+	Tuluá (Valle del Cauca)	1.500	1.700	1.600		-
Limón común valluno						Tunja, Complejo de Servicios del Sur	1.364	1.591	1.508		+++
Buenaventura (Valle del Cauca)	2.500	3.000	2.800		-	Ubaté (Cundinamarca)	1.364	1.591	1.477		=
Palmira (Valle del Cauca)	1.500	1.917	1.708		-	Villavicencio, CAV	1.200	1.600	1.333		+
Tuluá (Valle del Cauca)	1.500	1.667	1.583		+	Lulo					
Limón mandarina						Arauca (Arauca)	3.900	4.250	4.125		+
Armenia, Mercar	1.600	1.800	1.700		+	Armenia, Mercar	2.900	3.000	2.967		+
Armenia, Retiro	1.300	1.400	1.367		=	Barranquilla, Barranquillita	3.200	3.500	3.322		-
Ibagué, Plaza La 21	1.000	1.250	1.108		-	Barranquilla, Granabastos	3.300	3.500	3.400		=
La Ceja (Antioquia)	800	900	863		=	Bogotá, D.C., Corabastos	3.000	3.400	3.173		+
Medellín, Central Mayorista de Antioquia	1.400	2.000	1.702		-	Bucaramanga, Centroabastos	2.400	2.600	2.500		-
Medellín, Plaza Minorista "José María Villa"	1.300	1.700	1.514		+	Buenaventura (Valle del Cauca)	3.200	3.300	3.217		-
Peñol (Antioquia)	900	1.000	917		-	Cali, Cavasa	2.800	2.900	2.808		+
Pereira, La 41	1.300	1.800	1.533		+	Cali, Santa Helena	2.700	2.800	2.783		+
Pereira, Mercasa	1.200	1.800	1.625		-	Cartagena, Bazurto	3.600	4.000	3.822		+
Santa Bárbara (Antioquia)	800	1.100	959		++	Cartago (Valle del Cauca)	2.600	3.000	2.800		-
Villavicencio, CAV	1.400	1.800	1.603		-	Chiquinquirá (Boyacá)	2.391	2.826	2.609		+
Yopal (Casanare)	800	850	825		-	Cúcuta, Cenabastos	3.400	4.000	3.575		+
Limón Tahití						Duitama (Boyacá)	2.826	3.043	2.899		-
Armenia, Mercar	1.200	1.400	1.267		-	Florencia (Caquetá)	2.960	2.960	2.960		+
Barranquilla, Barranquillita	1.375	1.667	1.486		+++	Ibagué, Plaza La 21	2.800	3.040	2.855		+
						La Unión (Nariño)	1.500	1.667	1.583		=
						Manizales, Centro Galerías	2.500	2.800	2.638		-
						Medellín, Central Mayorista de Antioquia	2.200	2.500	2.379		+

BOLETÍN SEMANAL PRECIOS MAYORISTAS

Cuadro 4. Mercados mayoristas. Precios de venta de frutas frescas (continuación)
2020 (8 al 14 de febrero)

Productos y mercados	Pesos por kilogramo				Tendencia	Productos y mercados	Pesos por kilogramo				Tendencia
	Mínimo	Máximo	Medio				Mínimo	Máximo	Medio		
Lulo (continuación)						Mandarina común (continuación)					
Medellín, Plaza Minorista "José María Villa"	2.900	3.000	2.983		-	Cúcuta, Cenabastos	1.400	1.600	1.511		+
Montería, Mercado del Sur	2.500	3.300	2.900		-	Cúcuta, La Nueva Sexta	1.200	1.600	1.400		-
Neiva, Surabastos	2.600	3.000	2.800		+	Ipiales (Nariño), Ipiales somos todos	1.680	2.000	1.782		+
Palmira (Valle del Cauca)	2.700	2.800	2.788		+	Montería, Mercado del Sur	1.200	1.440	1.363		-
Pamplona (Norte de Santander)	2.000	3.000	2.472		+	Pamplona (Norte de Santander)	800	1.000	900		-
Pasto, El Potrerillo	2.391	2.826	2.594		+	San Gil (Santander)	600	800	724		+
Pereira, La 41	2.400	3.000	2.650		-	Santa Bárbara (Antioquia)	545	900	741		+++
Pereira, Mercasa	2.400	2.900	2.708		+	Santa Marta (Magdalena)	1.250	1.458	1.354		=
Popayán, Plaza de mercado del barrio Bolívar	2.400	2.600	2.500		+	Socorro (Santander)	720	800	760		++
San Gil (Santander)	2.400	2.560	2.507		+	Tunja, Complejo de Servicios del Sur	1.273	1.500	1.404		++
Santa Marta (Magdalena)	3.400	3.400	3.400		=	Túquerres (Nariño)	2.400	2.500	2.458		+
Sincelejo, Nuevo Mercado	2.800	3.000	2.975		+	Mandarina Oneco					
Socorro (Santander)	2.800	2.880	2.840		+	Armenia, Mercar	1.900	2.000	1.967		+
Sogamoso (Boyacá)	2.826	3.043	2.995		=	Armenia, Retiro	1.600	1.700	1.633		++
Tuluá (Valle del Cauca)	2.500	3.000	2.688		-	Cali, Cavasa	2.400	2.700	2.567		+
Tunja, Complejo de Servicios del Sur	3.043	3.261	3.167		++	Cali, Santa Helena	1.750	1.900	1.850		+
Valledupar, Mercabastos	3.000	3.200	3.117		+	Cartago (Valle del Cauca)	2.000	2.000	2.000		-
Valledupar, Mercado Nuevo	2.400	2.600	2.500		-	Manizales, Centro Galerías	1.800	2.000	1.950		=
Villavicencio, CAV	2.800	3.200	3.058		+	Medellín, Central Mayorista de Antioquia	2.500	2.800	2.596		-
Yopal (Casanare)	3.500	4.500	4.000		+	Medellín, Plaza Minorista "José María Villa"	2.300	2.800	2.517		+
Mandarina Arrayana						Pereira, La 41	1.500	2.000	1.708		+
Bogotá, D.C., Corabastos	2.955	3.182	3.172		++	Pereira, Mercasa	1.500	2.400	1.992		+
Buenaventura (Valle del Cauca)	2.600	2.800	2.717		+	Rionegro (Antioquia)	2.500	2.800	2.696		+
Cali, Cavasa	2.400	2.700	2.544		+	Santa Bárbara (Antioquia)	850	1.200	1.071		+
Cali, Santa Helena	1.700	1.800	1.750		-	Mango común					
Chiquinquirá (Boyacá)	1.364	1.591	1.500		+	Bogotá, D.C., Corabastos	1.522	2.174	1.776		-
Duitama (Boyacá)	1.364	1.500	1.455		+	Cali, Cavasa	1.600	1.800	1.717		+
Florencia (Cauquetá)	1.280	1.320	1.300		+	Cali, Santa Helena	1.400	1.600	1.540		+
La Unión (Nariño)	1.500	1.750	1.625		=	Cartago (Valle del Cauca)	1.700	2.000	1.867		-
Neiva, Surabastos	2.000	2.500	2.222		++	Medellín, Central Mayorista de Antioquia	1.200	2.000	1.620		+++
Pasto, El Potrerillo	1.750	2.000	1.875		=	Medellín, Plaza Minorista "José María Villa"	1.300	1.800	1.505		++
Popayán, Plaza de mercado del barrio Bolívar	1.840	1.880	1.855		+	Neiva, Surabastos	1.000	1.200	1.040		+
San Gil (Santander)	680	800	740		+	Pereira, La 41	1.500	1.500	1.500		n.d.
Socorro (Santander)	720	880	800		++	Pereira, Mercasa	1.400	1.600	1.500		+
Sogamoso (Boyacá)	1.364	2.273	1.790		+++	Santa Bárbara (Antioquia)	680	1.000	839		++
Tuluá (Valle del Cauca)	1.800	2.000	1.933		++	Tunja, Complejo de Servicios del Sur	1.136	1.227	1.172		+
Tunja, Complejo de Servicios del Sur	1.364	1.591	1.477		++	Mango de azúcar					
Ubaté (Cundinamarca)	2.500	3.000	2.750		+++	Barranquilla, Barranquillita	4.320	4.400	4.373		+
Villavicencio, CAV	1.000	1.800	1.483		+++	Mango manzano					
Mandarina común						Armenia, Mercar	1.700	1.800	1.767		+
Arauca (Arauca)	1.818	2.500	2.045		++	Buenaventura (Valle del Cauca)	2.000	2.200	2.067		++
Barranquilla, Barranquillita	2.000	2.167	2.083		+	Pereira, La 41	1.900	2.000	1.967		++
Bucaramanga, Centroabastos	1.304	1.826	1.668		++	Pereira, Mercasa	1.800	2.000	1.850		+
Bucaramanga, Mercados del centro	1.400	1.600	1.533		+++						
Cartagena, Bazurto	1.818	2.273	2.064		-						

Cuadro 4. Mercados mayoristas. Precios de venta de frutas frescas (continuación)
2020 (8 al 14 de febrero)

Productos y mercados	Pesos por kilogramo				Tendencia	Productos y mercados	Pesos por kilogramo				Tendencia
	Mínimo	Máximo	Medio				Mínimo	Máximo	Medio		
Mango Tommy						Manzana roja importada (continuación)					
Armenia, Mercar	1.500	1.600	1.567		+	Armenia, Mercar	5.789	6.053	5.965		=
Barranquilla, Barranquillita	2.120	2.200	2.173		++	Barranquilla, Barranquillita	5.684	5.789	5.737		=
Bogotá, D.C., Corabastos	2.045	2.500	2.286		+	Bogotá, D.C., Corabastos	5.684	6.053	5.916		+
Bucaramanga, Centroabastos	1.800	2.000	1.855		+	Bucaramanga, Centroabastos	5.250	5.500	5.375		-
Bucaramanga, Mercados del centro	1.600	1.800	1.667		+	Buenaventura (Valle del Cauca)	6.053	6.316	6.140		+
Cali, Cavasa	1.800	2.000	1.917		++	Cali, Cavasa	5.000	5.263	5.154		+
Cali, Santa Helena	1.400	1.600	1.540		+	Cali, Santa Helena	4.737	5.263	5.000		+
Cartagena, Bazurto	2.000	2.400	2.180		++	Cartagena, Bazurto	5.000	6.316	5.482		+
Cartago (Valle del Cauca)	1.417	1.667	1.528		+	Cartago (Valle del Cauca)	4.737	5.263	5.000		-
Chiquinquirá (Boyacá)	1.364	1.455	1.424		++	Chiquinquirá (Boyacá)	5.789	6.053	6.009		+
Cúcuta, Cenabastos	1.800	2.200	1.950		++	Cúcuta, Cenabastos	5.500	5.750	5.667		-
Duitama (Boyacá)	1.818	1.818	1.818		-	Duitama (Boyacá)	5.789	6.053	5.877		-
Ibagué, Plaza La 21	1.000	1.200	1.153		+	Florencia (Caquetá)	6.211	6.211	6.211		=
Ipiales (Nariño), Ipiales somos todos	1.200	1.400	1.293		-	Ibagué, Plaza La 21	5.263	5.789	5.526		+
La Ceja (Antioquia)	1.500	1.700	1.600		++	La Unión (Nariño)	5.263	5.789	5.592		-
La Unión (Nariño)	1.600	1.600	1.600		-	Manizales, Centro Galerías	5.789	6.053	5.895		+
Manizales, Centro Galerías	2.200	2.500	2.300		++	Medellín, Central Mayorista de Antioquia	5.000	5.526	5.285		-
Medellín, Central Mayorista de Antioquia	1.600	1.800	1.731		+++	Montería, Mercado del Sur	4.737	5.526	5.158		+
Medellín, Plaza Minorista "José María Villa"	1.400	1.700	1.565		+++	Neiva, Surabastos	5.737	6.316	6.114		+
Neiva, Surabastos	1.400	1.600	1.488		+	Palmira (Valle del Cauca)	5.000	5.263	5.164		+
Palmira (Valle del Cauca)	2.000	2.200	2.033		+++	Pamplona (Norte de Santander)	6.000	6.000	6.000		+
Pasto, El Potrerillo	1.400	1.520	1.459		+	Pasto, El Potrerillo	5.263	5.526	5.395		+
Pereira, La 41	1.800	2.000	1.883		++	Pereira, La 41	5.526	5.526	5.526		-
Pereira, Mercasa	1.800	2.000	1.875		+	Pereira, Mercasa	5.263	6.053	5.702		=
Popayán, Plaza de mercado del barrio Bolívar	1.543	1.840	1.696		++	Popayán, Plaza de mercado del barrio Bolívar	5.263	5.368	5.276		+
Rionegro (Antioquia)	2.000	2.300	2.121		++	Rionegro (Antioquia)	5.526	6.053	5.789		-
San Gil (Santander)	1.800	2.080	1.973		+++	San Gil (Santander)	5.500	5.750	5.625		=
Socorro (Santander)	1.360	1.840	1.593		+++	Sincelejo, Nuevo Mercado	5.500	6.000	5.667		+
Sogamoso (Boyacá)	1.545	1.818	1.642		++	Sogamoso (Boyacá)	5.789	6.053	5.882		+
Tuluá (Valle del Cauca)	1.143	1.680	1.445		+	Tuluá (Valle del Cauca)	6.053	6.316	6.250		+
Tunja, Complejo de Servicios del Sur	1.591	1.727	1.606		++	Tunja, Complejo de Servicios del Sur	5.789	6.316	6.111		+
Túquerres (Nariño)	1.520	1.600	1.580		+	Túquerres (Nariño)	5.263	5.789	5.461		=
Ubaté (Cundinamarca)	1.333	1.500	1.417		+	Valledupar, Mercado Nuevo	5.263	5.789	5.526		=
Villavicencio, CAV	1.400	1.680	1.572		+	Villavicencio, CAV	5.789	6.053	5.910		+
Yopal (Casanare)	1.400	1.440	1.420		-	Yopal (Casanare)	6.842	6.842	6.842		=
Mango Yulima						Manzana royal gala importada					
Armenia, Mercar	1.400	1.500	1.467		++	Arauca (Arauca)	7.267	8.333	7.889		+
Pereira, La 41	1.700	2.000	1.808		+	Armenia, Mercar	5.789	6.053	5.965		+
Pereira, Mercasa	1.600	1.900	1.708		+	Bogotá, D.C., Corabastos	5.263	6.316	6.038		+
Manzana nacional						Manzana royal gala importada					
Bogotá, D.C., Corabastos	2.250	2.850	2.538		+	Bucaramanga, Centroabastos	5.400	5.500	5.450		+
Medellín, Central Mayorista de Antioquia	3.000	3.500	3.250		=	Cali, Cavasa	5.526	5.789	5.674		+
Sogamoso (Boyacá)	1.818	2.182	1.989		+	Cali, Santa Helena	5.263	5.526	5.439		+
Tunja, Complejo de Servicios del Sur	2.182	2.364	2.253		+	Cartago (Valle del Cauca)	5.895	6.053	5.974		+
Manzana roja importada						Manzana royal gala importada					
Arauca (Arauca)	5.450	6.250	5.825		+	Chiquinquirá (Boyacá)	6.053	6.579	6.360		+
						Cúcuta, Cenabastos	5.750	5.750	5.750		-
						Duitama (Boyacá)	6.316	6.316	6.316		+
						Florencia (Caquetá)	6.105	6.105	6.105		=
						Ibagué, Plaza La 21	5.789	6.053	5.822		-
						La Ceja (Antioquia)	5.526	5.789	5.746		+

BOLETÍN SEMANAL PRECIOS MAYORISTAS

Cuadro 4. Mercados mayoristas. Precios de venta de frutas frescas (continuación)
2020 (8 al 14 de febrero)

Productos y mercados	Pesos por kilogramo				Tendencia	Productos y mercados	Pesos por kilogramo				Tendencia
	Mínimo	Máximo	Medio				Mínimo	Máximo	Medio		
Manzana royal gala importada (continuación)						Manzana verde importada (continuación)					
Manizales, Centro Galerías	5.789	6.053	5.921	-		San Gil (Santander)	6.250	6.500	6.417	=	
Medellín, Central Mayorista de Antioquia	5.526	5.789	5.724	+		Sincelejo, Nuevo Mercado	6.250	6.500	6.417	+	
Montería, Mercado del Sur	4.737	5.526	5.167	+		Sogamoso (Boyacá)	6.579	6.842	6.711	+	
Neiva, Surabastos	6.105	6.579	6.303	+		Tuluá (Valle del Cauca)	6.316	7.105	6.711	+	
Palmira (Valle del Cauca)	5.526	5.789	5.691	+		Tunja, Complejo de Servicios del Sur	6.579	7.368	7.018	+	
Pamplona (Norte de Santander)	6.000	6.000	6.000	+		Túquerres (Nariño)	5.789	6.211	5.895	-	
Pasto, El Potrerillo	5.526	6.053	5.848	+		Ubaté (Cundinamarca)	6.500	6.500	6.500	++	
Pereira, La 41	5.526	5.789	5.570	-		Valledupar, Mercado Nuevo	6.316	6.842	6.579	+	
Pereira, Mercasa	5.263	6.053	5.702	+		Villavicencio, CAV	6.579	6.842	6.820	+	
Popayán, Plaza de mercado del barrio Bolívar	5.789	5.895	5.803	+		Yopal (Casanare)	7.105	7.158	7.132	=	
Rionegro (Antioquia)	5.789	6.316	5.932	+		Maracuyá					
San Gil (Santander)	5.750	6.000	5.917	=		Arauca (Arauca)	2.800	3.500	3.217	+++	
Sogamoso (Boyacá)	5.789	6.053	5.882	+		Armenia, Mercar	3.200	3.300	3.233	++	
Tuluá (Valle del Cauca)	6.316	6.316	6.316	+		Bogotá, D.C., Corabastos	3.500	4.800	4.183	+++	
Tunja, Complejo de Servicios del Sur	6.053	6.579	6.374	+		Bucaramanga, Centroabastos	2.867	3.333	3.067	++	
Túquerres (Nariño)	5.526	5.789	5.592	-		Buenaventura (Valle del Cauca)	3.700	4.300	4.000	++	
Ubaté (Cundinamarca)	6.250	6.500	6.375	++		Cali, Cavasa	3.500	4.200	3.825	++	
Valledupar, Mercado Nuevo	5.000	5.500	5.250	-		Cali, Santa Helena	3.800	3.900	3.817	+++	
Villavicencio, CAV	5.789	6.053	5.954	+		Cartago (Valle del Cauca)	3.600	4.000	3.833	+++	
Manzana verde importada						Chiquinquirá (Boyacá)	3.000	3.500	3.217	++	
Arauca (Arauca)	8.000	9.733	9.156	+		Cúcuta, Cenabastos	3.500	4.000	3.646	+++	
Armenia, Mercar	6.316	6.579	6.404	=		Ibagué, Plaza La 21	3.040	3.200	3.140	++	
Barranquilla, Barranquillita	6.421	6.579	6.500	=		La Ceja (Antioquia)	2.800	3.200	2.950	+++	
Bogotá, D.C., Corabastos	6.579	7.368	6.946	+		Manizales, Centro Galerías	3.800	4.000	3.917	+++	
Bucaramanga, Centroabastos	6.400	6.500	6.450	+		Medellín, Plaza Minorista "José María Villa"	2.800	3.500	3.158	+++	
Buenaventura (Valle del Cauca)	6.579	6.842	6.754	+		Montería, Mercado del Sur	1.833	2.500	2.147	+++	
Cali, Cavasa	6.053	6.842	6.409	+		Palmira (Valle del Cauca)	3.600	4.000	3.800	+++	
Cali, Santa Helena	5.789	6.053	5.921	+		Pamplona (Norte de Santander)	3.000	3.000	3.000	+	
Cartagena, Bazurto	5.789	6.579	6.184	+		Pasto, El Potrerillo	1.833	3.000	2.456	+++	
Cartago (Valle del Cauca)	5.684	5.895	5.789	+		Pereira, La 41	3.000	4.000	3.683	++	
Chiquinquirá (Boyacá)	7.105	7.368	7.237	+		Pereira, Mercasa	3.500	4.500	3.900	+++	
Cúcuta, Cenabastos	6.250	6.750	6.417	+		Popayán, Plaza de mercado del barrio Bolívar	3.200	3.900	3.529	+++	
Duitama (Boyacá)	6.842	7.105	6.965	-		Rionegro (Antioquia)	3.000	3.300	3.167	++	
Florencia (Caquetá)	7.368	7.368	7.368	+		San Gil (Santander)	2.933	3.667	3.326	++	
Ibagué, Plaza La 21	7.105	7.895	7.412	+		Socorro (Santander)	2.867	3.000	2.933	++	
La Ceja (Antioquia)	6.316	6.579	6.493	+		Sogamoso (Boyacá)	2.500	3.500	3.000	++	
La Unión (Nariño)	5.789	6.316	6.053	-		Sonsón (Antioquia)	1.700	1.800	1.750	+	
Manizales, Centro Galerías	6.842	7.105	6.886	+		Tuluá (Valle del Cauca)	3.700	4.500	4.000	+	
Medellín, Central Mayorista de Antioquia	6.316	6.842	6.721	+		Tunja, Complejo de Servicios del Sur	3.000	3.500	3.250	++	
Montería, Mercado del Sur	5.684	6.579	6.018	+		Túquerres (Nariño)	2.333	2.600	2.492	-	
Neiva, Surabastos	6.789	7.368	7.083	+		Ubaté (Cundinamarca)	4.500	4.500	4.500	+++	
Palmira (Valle del Cauca)	6.053	6.316	6.184	+		Villavicencio, CAV	3.300	4.400	3.796	++	
Pamplona (Norte de Santander)	6.900	7.000	6.950	+		Yopal (Casanare)	3.000	3.000	3.000	+++	
Pasto, El Potrerillo	6.053	6.316	6.111	-		Maracuyá antioqueño					
Pereira, La 41	6.316	6.579	6.469	+		Medellín, Central Mayorista de Antioquia	3.000	3.500	3.155	+++	
Pereira, Mercasa	5.789	6.579	6.228	=		Montería, Mercado del Sur	2.000	3.000	2.467	++	
Popayán, Plaza de mercado del barrio Bolívar	6.316	6.579	6.388	+		Sincelejo, Nuevo Mercado	3.200	3.500	3.417	+++	
Rionegro (Antioquia)	6.842	7.105	6.930	+							

Cuadro 4. Mercados mayoristas. Precios de venta de frutas frescas (continuación)
2020 (8 al 14 de febrero)

Productos y mercados	Pesos por kilogramo				Tendencia	Productos y mercados	Pesos por kilogramo				Tendencia
	Mínimo	Máximo	Medio				Mínimo	Máximo	Medio		
Maracuyá huilense						Mora de Castilla (continuación)					
Florencia (Caquetá)	2.240	2.240	2.240		=	Cali, Santa Helena	2.640	2.800	2.773		-
Neiva, Surabastos	2.720	2.960	2.797		+++	Cartagena, Bazurto	2.800	3.200	2.980		+
Maracuyá santandereano						Cartago (Valle del Cauca)	2.800	3.200	3.000		+
Barranquilla, Barranquillita	3.667	4.133	3.922		++	Chiquinquirá (Boyacá)	1.500	1.700	1.567		+
Santa Marta (Magdalena)	4.000	4.067	4.017		++	Cúcuta, Cenabastos	2.000	2.333	2.071		-
Valledupar, Mercabastos	3.333	4.000	3.759		++	Duitama (Boyacá)	2.600	2.600	2.600		+
Maracuyá valluno						Ibagué, Plaza La 21	2.000	2.600	2.342		+
Barranquilla, Barranquillita	4.800	5.000	4.933		++	Ipiales (Nariño), Ipiales somos todos	2.250	2.500	2.375		+
Barranquilla, Granabastos	3.500	3.700	3.592		+	La Unión (Nariño)	2.000	2.000	2.000		=
Cartagena, Bazurto	3.800	4.200	3.989		++	Manizales, Centro Galerías	3.000	3.000	3.000		=
Melón Cantalup						Medellín, Central Mayorista de Antioquia	1.800	2.200	2.038		-
Arauca (Arauca)	1.700	3.000	2.483		-	Montería, Mercado del Sur	2.167	2.667	2.458		-
Armenia, Mercar	2.600	3.000	2.811		+++	Neiva, Surabastos	1.760	2.560	2.200		-
Barranquilla, Barranquillita	1.400	1.500	1.433		-	Palmira (Valle del Cauca)	2.400	2.800	2.650		-
Bogotá, D.C., Corabastos	1.100	2.000	1.463		+	Pamplona (Norte de Santander)	1.600	2.000	1.667		++
Bucaramanga, Centroabastos	1.800	2.200	1.950		+	Pasto, El Potrerillo	2.750	3.125	3.031		+
Cali, Cavasa	1.500	1.600	1.535		-	Pereira, La 41	2.500	3.000	2.725		=
Cali, Santa Helena	1.400	1.500	1.450		-	Pereira, Mercasa	2.000	2.400	2.222		+
Cartago (Valle del Cauca)	1.600	2.000	1.817		-	Popayán, Plaza de mercado del barrio Bolívar	2.880	3.040	2.943		+
Chiquinquirá (Boyacá)	1.364	1.591	1.515		+	Rionegro (Antioquia)	2.300	2.500	2.325		+
Cúcuta, Cenabastos	1.400	2.000	1.718		-	San Gil (Santander)	2.600	2.800	2.733		++
Duitama (Boyacá)	1.591	1.591	1.591		++	Santa Marta (Magdalena)	2.720	3.040	2.912		+
Ibagué, Plaza La 21	1.200	1.600	1.417		+	Sincelejo, Nuevo Mercado	3.000	3.600	3.300		+
Manizales, Centro Galerías	2.000	2.700	2.463		-	Socorro (Santander)	2.500	2.600	2.558		+
Medellín, Central Mayorista de Antioquia	1.800	2.200	1.931		-	Sogamoso (Boyacá)	2.500	3.000	2.888		++
Montería, Mercado del Sur	1.500	2.000	1.892		-	Tuluá (Valle del Cauca)	2.720	2.880	2.800		+
Neiva, Surabastos	1.200	1.500	1.400		++	Tunja, Complejo de Servicios del Sur	2.700	3.000	2.858		+
Palmira (Valle del Cauca)	1.700	1.800	1.775		-	Ubaté (Cundinamarca)	2.500	2.750	2.625		-
Pamplona (Norte de Santander)	2.000	2.500	2.250		=	Valledupar, Mercabastos	3.200	4.000	3.333		+
Pasto, El Potrerillo	1.800	2.200	2.033		-	Villavicencio, CAV	2.667	3.500	3.049		+
Pereira, Mercasa	1.500	2.300	1.875		-	Yopal (Casanare)	3.750	4.125	3.938		=
San Gil (Santander)	1.600	1.800	1.698		-	Naranja común					
Socorro (Santander)	1.520	1.760	1.640		-	Arauca (Arauca)	978	1.087	1.047		=
Sogamoso (Boyacá)	1.800	2.200	2.013		-	Barranquilla, Barranquillita	800	800	800		=
Tunja, Complejo de Servicios del Sur	1.136	1.364	1.246		-	Chiquinquirá (Boyacá)	833	1.000	906		++
Ubaté (Cundinamarca)	3.500	3.500	3.500		+	Cúcuta, Cenabastos	600	833	679		+
Valledupar, Mercado Nuevo	1.200	1.200	1.200		-	Cúcuta, La Nueva Sexta	600	733	669		++
Villavicencio, CAV	1.500	2.000	1.892		-	Montería, Mercado del Sur	400	480	440		=
Mora de Castilla						Neiva, Surabastos	384	448	405		+
Arauca (Arauca)	3.200	4.800	4.000		++	Pamplona (Norte de Santander)	400	400	400		=
Armenia, Mercar	3.200	3.400	3.300		+	San Gil (Santander)	560	600	587		+++
Barranquilla, Barranquillita	2.800	4.000	3.520		=	Santa Bárbara (Antioquia)	422	550	498		+
Barranquilla, Granabastos	2.400	4.000	3.252		-	Santa Marta (Magdalena)	800	800	800		=
Bogotá, D.C., Corabastos	2.154	2.615	2.362		-	Socorro (Santander)	480	480	480		++
Bucaramanga, Centroabastos	2.240	2.800	2.560		-	Sonsón (Antioquia)	420	440	435		+
Buenaventura (Valle del Cauca)	3.500	3.800	3.633		-	Tunja, Complejo de Servicios del Sur	767	833	807		+
Cali, Cavasa	2.400	2.800	2.547		-	Naranja Sweet					
						Armenia, Mercar	700	760	718		-

BOLETÍN SEMANAL PRECIOS MAYORISTAS

Cuadro 4. Mercados mayoristas. Precios de venta de frutas frescas (continuación)
2020 (8 al 14 de febrero)

Productos y mercados	Pesos por kilogramo				Tendencia	Productos y mercados	Pesos por kilogramo				Tendencia
	Mínimo	Máximo	Medio				Mínimo	Máximo	Medio		
Naranja Sweet (continuación)						Papaya Maradol (continuación)					
Armenia, Retiro	540	600	560		+	Cali, Cavasa	1.700	2.000	1.829		+
Bogotá, D.C., Corabastos	1.100	1.200	1.139		+	Cali, Santa Helena	1.600	1.700	1.683		-
Cali, Cavasa	660	760	724		-	Cartago (Valle del Cauca)	2.000	2.200	2.100		+
Cali, Santa Helena	700	760	733		+	Chiquinquirá (Boyacá)	1.278	1.444	1.380		++
Cartago (Valle del Cauca)	700	900	810		-	Cúcuta, Cenabastos	1.500	2.000	1.771		++
Ibagué, Plaza La 21	860	1.000	935		-	Duitama (Boyacá)	1.944	1.944	1.944		++
Neiva, Surabastos	825	950	892		+	Ibagué, Plaza La 21	1.500	1.900	1.700		++
Pasto, El Potrerillo	800	900	850		=	Ipiales (Nariño), Ipiales somos todos	2.300	2.500	2.400		++
Pereira, La 41	800	1.000	938		-	La Ceja (Antioquia)	2.300	2.600	2.488		-
Pereira, Mercasa	800	1.200	1.000		++	La Unión (Nariño)	1.500	2.000	1.750		=
Popayán, Plaza de mercado del barrio Bolívar	720	740	730		-	Manizales, Centro Galerías	2.000	2.300	2.150		+
Tuluá (Valle del Cauca)	800	900	850		-	Medellín, Central Mayorista de Antioquia	2.500	3.200	2.892		++
						Medellín, Plaza Minorista "José María Villa"	900	1.300	1.108		++
Naranja Valencia						Neiva, Surabastos	1.800	2.000	1.817		+
Barranquilla, Barranquillita	1.200	1.200	1.200		=	Palmira (Valle del Cauca)	1.700	1.800	1.750		+
Bogotá, D.C., Corabastos	1.100	1.200	1.139		+	Pamplona (Norte de Santander)	2.000	2.000	2.000		+
Bucaramanga, Centroabastos	880	1.000	945		++	Pasto, El Potrerillo	2.000	2.200	2.100		=
Bucaramanga, Mercados del centro	880	960	933		++	Pereira, La 41	2.000	2.300	2.063		+
Buenaventura (Valle del Cauca)	1.280	1.300	1.287		-	Pereira, Mercasa	1.800	2.200	1.994		++
Cartago (Valle del Cauca)	560	640	600		-	Popayán, Plaza de mercado del barrio Bolívar	1.600	1.600	1.600		+
Cúcuta, Cenabastos	700	800	750		-	Rionegro (Antioquia)	2.500	2.800	2.700		+
Duitama (Boyacá)	1.200	1.320	1.273		+	San Gil (Santander)	1.400	1.500	1.467		+++
Florencia (Cauquetá)	720	740	730		+	Socorro (Santander)	1.400	1.500	1.467		+++
Ipiales (Nariño), Ipiales somos todos	1.000	1.000	1.000		=	Sogamoso (Boyacá)	1.389	1.667	1.583		++
La Ceja (Antioquia)	1.100	1.300	1.242		++	Tuluá (Valle del Cauca)	1.600	1.700	1.633		=
Manizales, Centro Galerías	700	800	767		=	Tunja, Complejo de Servicios del Sur	1.667	1.944	1.815		+++
Medellín, Central Mayorista de Antioquia	1.000	1.200	1.125		-	Ubaté (Cundinamarca)	2.222	2.222	2.222		+++
Medellín, Plaza Minorista "José María Villa"	1.000	1.100	1.069		-	Valledupar, Mercado Nuevo	900	900	900		++
Montería, Mercado del Sur	640	720	680		-	Villavicencio, CAV	1.500	1.750	1.563		+++
Pasto, El Potrerillo	800	900	850		=						
Pereira, Mercasa	800	1.200	967		++	Papaya melona					
Rionegro (Antioquia)	1.200	1.500	1.323		+	Bucaramanga, Centroabastos	1.400	1.480	1.440		+
Sincelejo, Nuevo Mercado	825	1.000	897		+	Medellín, Central Mayorista de Antioquia	1.100	1.200	1.150		+
Sogamoso (Boyacá)	1.300	1.400	1.355		+	Papaya redonda					
Tunja, Complejo de Servicios del Sur	900	1.000	956		+	Bucaramanga, Centroabastos	1.250	1.250	1.250		+
Túquerres (Nariño)	1.000	1.125	1.079		++	Medellín, Central Mayorista de Antioquia	1.200	1.200	1.200		+
Valledupar, Mercabastos	1.136	1.364	1.269		++	Papaya tainung					
Valledupar, Mercado Nuevo	880	960	920		-	Barranquilla, Barranquillita	1.200	1.200	1.200		++
Villavicencio, CAV	700	800	763		+	Bogotá, D.C., Corabastos	2.700	3.000	2.860		++
Yopal (Casare)	700	720	710		=	Cartagena, Bazarito	1.400	1.500	1.475		++
						Florencia (Cauquetá)	1.600	1.600	1.600		+
						Medellín, Central Mayorista de Antioquia	1.300	1.300	1.300		+
						Medellín, Plaza Minorista "José María Villa"	1.000	1.300	1.104		++
						Montería, Mercado del Sur	560	720	623		+
						Santa Marta (Magdalena)	800	900	850		+
						Sincelejo, Nuevo Mercado	933	933	933		++
						Valledupar, Mercado Nuevo	900	900	900		++
						Villavicencio, CAV	1.600	1.800	1.683		+++
Papaya hawaiana											
Medellín, Central Mayorista de Antioquia	2.143	2.500	2.316		+++						
Papaya Maradol											
Arauca (Arauca)	1.700	2.100	1.900		+						
Armenia, Mercar	1.100	1.400	1.222		+						
Bogotá, D.C., Corabastos	1.944	2.667	2.309		++						
Bucaramanga, Centroabastos	1.300	1.500	1.400		=						
Buenaventura (Valle del Cauca)	2.200	2.400	2.333		+						

Cuadro 4. Mercados mayoristas. Precios de venta de frutas frescas (continuación)
2020 (8 al 14 de febrero)

Productos y mercados	Pesos por kilogramo				Tendencia	Productos y mercados	Pesos por kilogramo				Tendencia
	Mínimo	Máximo	Medio				Mínimo	Máximo	Medio		
Patilla						Pera importada (continuación)					
Armenia, Mercar	800	900	833	=		Montería, Mercado del Sur	5.263	5.895	5.614	+	
Barranquilla, Barranquillita	1.000	1.000	1.000	=		Neiva, Surabastos	6.111	6.667	6.398	+	
Bogotá, D.C., Corabastos	900	1.000	981	+		Palmira (Valle del Cauca)	5.526	5.789	5.746	-	
Bucaramanga, Centroabastos	850	900	875	=		Pamplona (Norte de Santander)	6.000	6.000	6.000	-	
Cali, Cavasa	1.100	1.200	1.183	+		Pasto, El Potrerillo	5.263	5.789	5.526	-	
Cali, Santa Helena	900	1.000	967	-		Pereira, La 41	5.250	5.750	5.438	+	
Cartagena, Bazurto	700	800	792	-		Pereira, Mercasa	5.500	5.750	5.583	+	
Cartago (Valle del Cauca)	800	1.000	925	=		Popayán, Plaza de mercado del barrio Bolívar	5.526	5.684	5.605	-	
Cúcuta, Cenabastos	800	900	875	+		Rionegro (Antioquia)	6.053	6.579	6.401	+	
Ibagué, Plaza La 21	800	800	800	-		San Gil (Santander)	5.750	6.000	5.917	=	
Medellín, Central Mayorista de Antioquia	600	700	650	-		Sincelejo, Nuevo Mercado	5.500	6.000	5.792	-	
Medellín, Plaza Minorista "José María Villa"	800	800	800	+		Sogamoso (Boyacá)	6.053	6.316	6.217	=	
Montería, Mercado del Sur	700	800	767	-		Tuluá (Valle del Cauca)	6.053	6.316	6.197	-	
Palmira (Valle del Cauca)	1.100	1.200	1.167	=		Tunja, Complejo de Servicios del Sur	5.789	5.789	5.789	-	
Pasto, El Potrerillo	1.100	1.200	1.167	-		Valledupar, Mercado Nuevo	5.000	5.500	5.250	-	
Pereira, La 41	1.000	1.000	1.000	=		Villavicencio, CAV	5.250	5.750	5.688	+	
Popayán, Plaza de mercado del barrio Bolívar	1.100	1.200	1.150	+		Yopal (Casanare)	5.750	5.750	5.750	=	
Rionegro (Antioquia)	1.000	1.100	1.004	+		Piña gold					
San Gil (Santander)	1.000	1.000	1.000	+		Armenia, Mercar	1.500	1.700	1.600	=	
Santa Marta (Magdalena)	1.200	1.400	1.300	+		Bogotá, D.C., Corabastos	1.818	2.091	1.907	-	
Sincelejo, Nuevo Mercado	700	700	700	-		Bucaramanga, Centroabastos	1.700	1.800	1.750	+	
Socorro (Santander)	1.000	1.000	1.000	+		Buenaventura (Valle del Cauca)	2.000	2.000	2.000	=	
Tuluá (Valle del Cauca)	1.000	1.200	1.100	-		Cali, Cavasa	1.700	1.800	1.756	-	
Tunja, Complejo de Servicios del Sur	1.300	1.600	1.475	-		Cali, Santa Helena	1.600	1.700	1.650	=	
Valledupar, Mercado Nuevo	700	720	703	+		Cartago (Valle del Cauca)	2.200	2.400	2.267	++	
Villavicencio, CAV	800	1.000	914	+		Chiquinquirá (Boyacá)	2.909	3.182	3.000	+	
Patilla baby						Cúcuta, Cenabastos	1.700	2.200	1.949	+	
Bogotá, D.C., Corabastos	1.800	2.500	2.083	+		Duitama (Boyacá)	2.000	2.000	2.000	+	
Bucaramanga, Centroabastos	2.750	2.750	2.750	-		Ibagué, Plaza La 21	2.000	2.200	2.050	++	
Cali, Cavasa	2.200	2.300	2.256	-		La Unión (Nariño)	2.000	2.000	2.000	=	
Medellín, Central Mayorista de Antioquia	2.300	2.500	2.429	-		Manizales, Centro Galerías	1.800	2.200	2.033	+	
Pera importada						Medellín, Central Mayorista de Antioquia	2.000	2.400	2.205	+	
Armenia, Mercar	5.500	5.750	5.667	=		Medellín, Plaza Minorista "José María Villa"	2.000	2.500	2.175	+	
Bogotá, D.C., Corabastos	5.000	5.500	5.263	+		Montería, Mercado del Sur	1.500	1.700	1.600	-	
Bucaramanga, Centroabastos	5.300	5.750	5.525	+		Neiva, Surabastos	1.700	2.000	1.904	+	
Buenaventura (Valle del Cauca)	6.053	6.316	6.206	+		Palmira (Valle del Cauca)	1.600	1.800	1.700	-	
Cali, Cavasa	5.526	5.789	5.696	-		Pasto, El Potrerillo	1.500	1.800	1.633	=	
Cali, Santa Helena	5.263	5.789	5.526	+		Pereira, La 41	1.800	3.000	2.300	++	
Cartagena, Bazurto	5.263	5.789	5.526	=		Pereira, Mercasa	1.900	2.200	2.017	+	
Cartago (Valle del Cauca)	4.632	4.737	4.684	-		Rionegro (Antioquia)	2.200	2.500	2.375	+	
Chiquinquirá (Boyacá)	5.789	6.316	6.140	-		Santa Marta (Magdalena)	2.200	2.300	2.230	+	
Cúcuta, Cenabastos	5.500	6.000	5.717	-		Sogamoso (Boyacá)	1.800	2.000	1.900	-	
Florencia (Caquetá)	5.789	5.789	5.789	+		Tuluá (Valle del Cauca)	1.500	1.700	1.600	=	
Ibagué, Plaza La 21	5.789	6.316	6.053	-		Tunja, Complejo de Servicios del Sur	1.750	2.000	1.883	+	
La Unión (Nariño)	5.263	5.789	5.526	-		Piña manzana					
Manizales, Centro Galerías	5.250	5.750	5.583	+		Cali, Santa Helena	1.300	1.400	1.367	-	
Medellín, Central Mayorista de Antioquia	5.526	5.789	5.592	-		Popayán, Plaza de mercado del barrio Bolívar	1.600	1.600	1.600	=	

BOLETÍN SEMANAL PRECIOS MAYORISTAS

Cuadro 4. Mercados mayoristas. Precios de venta de frutas frescas (continuación)
2020 (8 al 14 de febrero)

Productos y mercados	Pesos por kilogramo				Tendencia	Productos y mercados	Pesos por kilogramo				Tendencia
	Mínimo	Máximo	Medio				Mínimo	Máximo	Medio		
Piña perolera						Tomate de árbol (continuación)					
Barranquilla, Barranquillita	2.000	2.080	2.020		+	Cartago (Valle del Cauca)	1.800	2.000	1.867		+
Barranquilla, Granabastos	1.760	2.080	1.929		-	Chiquinquirá (Boyacá)	1.522	1.609	1.551		+
Bogotá, D.C., Corabastos	1.406	1.563	1.452		-	Cúcuta, Cenabastos	2.000	2.400	2.150		-
Bucaramanga, Centroabastos	1.500	1.600	1.513		+	Duitama (Boyacá)	1.957	2.000	1.971		+
Chiquinquirá (Boyacá)	1.333	1.400	1.344		+	El Santuario (Antioquia)	1.000	1.100	1.025		+
Cúcuta, Cenabastos	1.833	2.000	1.854		+	Florencia (Cauquetá)	2.160	2.160	2.160		+
Duitama (Boyacá)	1.500	1.500	1.500		++	Ibagué, Plaza La 21	1.600	1.840	1.730		+
Florencia (Cauquetá)	1.607	1.607	1.607		n.d.	Ipiales (Nariño), Ipiales somos todos	1.750	2.167	1.972		+
Neiva, Surabastos	1.786	2.143	1.935		-	La Ceja (Antioquia)	1.200	1.400	1.292		+
Pamplona (Norte de Santander)	1.667	1.833	1.778		+	La Unión (Antioquia)	1.000	1.100	1.025		+
San Gil (Santander)	1.000	1.333	1.163		+	La Unión (Nariño)	1.333	1.500	1.417		=
Socorro (Santander)	1.133	1.167	1.150		+	Manizales, Centro Galerías	1.200	1.400	1.270		-
Sogamoso (Boyacá)	1.333	1.500	1.438		-	Marinilla (Antioquia)	900	1.100	1.008		+
Tunja, Complejo de Servicios del Sur	1.500	1.667	1.583		+	Medellín, Central Mayorista de Antioquia	1.200	1.300	1.267		+
Ubaté (Cundinamarca)	1.143	1.286	1.214		++	Medellín, Plaza Minorista "José María Villa"	1.500	1.800	1.658		+
Valledupar, Mercabastos	2.200	2.400	2.250		-	Montería, Mercado del Sur	1.400	1.600	1.483		+
Pitahaya						Neiva, Surabastos	1.400	1.800	1.610		+
Arauca (Arauca)	7.000	12.000	9.167		-	Palmira (Valle del Cauca)	1.300	1.400	1.388		-
Bogotá, D.C., Corabastos	6.000	8.000	6.885		-	Pamplona (Norte de Santander)	1.667	2.083	1.933		+
Bucaramanga, Centroabastos	7.000	8.000	7.500		=	Pasto, El Potrerillo	2.100	2.200	2.144		++
Cúcuta, Cenabastos	7.000	8.000	7.417		-	Peñol (Antioquia)	1.000	1.100	1.025		-
Medellín, Central Mayorista de Antioquia	5.000	6.000	5.719		+	Pereira, La 41	1.500	1.700	1.600		-
Neiva, Surabastos	4.000	7.000	5.323		-	Pereira, Mercasa	1.500	2.000	1.633		+
Sogamoso (Boyacá)	8.000	9.000	8.500		-	Popayán, Plaza de mercado del barrio Bolívar	1.280	1.360	1.310		+
Tunja, Complejo de Servicios del Sur	6.000	6.500	6.083		-	Rionegro (Antioquia)	1.100	1.300	1.175		-
Villavicencio, CAV	6.000	8.000	7.021		-	San Gil (Santander)	1.680	2.000	1.867		+
Tangelo						San Vicente (Antioquia)	1.000	1.200	1.100		+
Bogotá, D.C., Corabastos	3.800	4.400	4.042		+	Santa Marta (Magdalena)	1.800	2.000	1.907		+
Bucaramanga, Centroabastos	2.400	2.600	2.500		-	Sincelejo, Nuevo Mercado	1.280	1.400	1.327		-
Cartago (Valle del Cauca)	2.600	3.000	2.800		++	Socorro (Santander)	1.720	2.000	1.860		++
Manizales, Centro Galerías	2.500	3.300	2.933		+	Sogamoso (Boyacá)	1.739	2.087	1.946		+
Medellín, Central Mayorista de Antioquia	3.500	4.000	3.697		+	Sonsón (Antioquia)	900	1.000	950		-
Pereira, Mercasa	2.000	3.000	2.575		-	Tuluá (Valle del Cauca)	1.800	2.000	1.900		=
Sogamoso (Boyacá)	2.720	3.200	2.915		++	Tunja, Complejo de Servicios del Sur	1.609	1.739	1.692		+
Tunja, Complejo de Servicios del Sur	2.600	2.800	2.689		+	Túquerres (Nariño)	1.167	1.333	1.250		-
Ubaté (Cundinamarca)	2.750	3.000	2.875		++	Valledupar, Mercabastos	1.600	1.680	1.613		-
Villavicencio, CAV	2.400	3.200	2.758		+	Villavicencio, CAV	2.000	2.400	2.133		+
Tomate de árbol						Yopal (Casare)	2.080	2.200	2.140		=
Arauca (Arauca)	2.182	2.727	2.432		+	Uchuva con cáscara					
Armenia, Mercar	1.720	1.800	1.773		+	Bogotá, D.C., Corabastos	1.900	2.000	1.978		-
Barranquilla, Barranquillita	1.300	1.400	1.325		-	Bucaramanga, Centroabastos	2.000	2.000	2.000		=
Barranquilla, Granabastos	1.500	1.700	1.567		-	Cúcuta, Cenabastos	2.000	2.000	2.000		-
Bogotá, D.C., Corabastos	1.600	2.000	1.737		++	Ibagué, Plaza La 21	1.440	1.600	1.573		-
Bucaramanga, Centroabastos	1.200	1.320	1.285		-	Medellín, Central Mayorista de Antioquia	1.800	2.000	1.950		-
Buenaventura (Valle del Cauca)	1.600	1.800	1.767		+	Pamplona (Norte de Santander)	1.500	2.000	1.750		=
Cali, Cavasa	1.300	1.700	1.475		+	San Gil (Santander)	2.000	2.200	2.100		-
Cali, Santa Helena	1.400	1.700	1.550		+	Socorro (Santander)	2.600	2.800	2.700		++
Cartagena, Bazurto	1.600	2.000	1.783		-						

Cuadro 4. Mercados mayoristas. Precios de venta de frutas frescas (conclusión) 2020 (8 al 14 de febrero)

Productos y mercados	Pesos por kilogramo				Tendencia	Productos y mercados	Pesos por kilogramo				Tendencia
	Mínimo	Máximo	Medio	Precios			Mínimo	Máximo	Medio	Precios	
Uva importada						Uva red globe nacional					
Arauca (Arauca)	10.250	11.875	10.938		+	Armenia, Mercar	5.200	5.600	5.413		++
Bogotá, D.C., Corabastos	9.750	10.625	10.016		+	Bogotá, D.C., Corabastos	4.545	6.111	5.456		+
Bucaramanga, Centroabastos	9.750	10.000	9.875		+	Bucaramanga, Centroabastos	6.667	6.667	6.667		+
Cali, Cavasa	9.412	10.000	9.755		+	Cali, Cavasa	5.556	6.111	5.907		+
Cali, Santa Helena	8.235	8.824	8.529		-	Cali, Santa Helena	4.800	5.067	4.978		+
Cúcuta, Cenabastos	10.000	10.625	10.547		-	Cartagena, Bazurto	5.400	6.000	5.756		n.d.
Medellín, Central Mayorista de Antioquia	9.375	10.000	9.688		+	Cartago (Valle del Cauca)	5.500	6.000	5.833		+
Palmira (Valle del Cauca)	9.375	10.000	9.818		+	Ibagué, Plaza La 21	5.200	6.000	5.583		+
Tunja, Complejo de Servicios del Sur	10.000	10.000	10.000		-	Manizales, Centro Galerías	4.640	5.200	4.880		+
Valledupar, Mercado Nuevo	9.375	10.625	10.000		=	Medellín, Central Mayorista de Antioquia	5.222	5.556	5.449		-
Villavicencio, CAV	9.375	10.000	9.740		+	Montería, Mercado del Sur	5.778	6.111	6.037		+
Uva Isabela						Pasto, El Potrerillo	4.400	5.200	4.800		+
Arauca (Arauca)	3.040	3.440	3.213		-	Pereira, Mercasa	5.000	5.600	5.367		+
Armenia, Mercar	3.084	3.260	3.172		=	Popayán, Plaza de mercado del barrio Bolívar	5.263	5.526	5.428		+
Bogotá, D.C., Corabastos	2.720	3.040	2.891		+	Rionegro (Antioquia)	5.556	6.111	5.977		+
Bucaramanga, Centroabastos	2.400	2.800	2.615		+	San Gil (Santander)	6.000	6.364	6.192		+
Cali, Cavasa	2.080	2.560	2.277		+	Tuluá (Valle del Cauca)	5.200	5.500	5.283		+
Cali, Santa Helena	2.240	2.400	2.320		-	Villavicencio, CAV	4.909	6.500	5.688		+
Chiquinquirá (Boyacá)	2.800	3.200	2.997		++	Uva roja					
Cúcuta, Cenabastos	3.000	3.400	3.200		+	Duitama (Boyacá)	3.520	3.600	3.560		+
Duitama (Boyacá)	2.400	2.640	2.480		+	Florencia (Caquetá)	6.500	6.500	6.500		+
Ibagué, Plaza La 21	2.400	2.800	2.693		++	Ipiales (Nariño), Ipiales somos todos	4.444	4.778	4.667		+
Ipiales (Nariño), Ipiales somos todos	2.400	2.800	2.620		++	La Unión (Nariño)	4.800	5.600	5.200		-
La Unión (Nariño)	2.400	2.960	2.640		-	Neiva, Surabastos	6.000	7.500	6.525		+
Medellín, Central Mayorista de Antioquia	3.200	3.600	3.304		=	Pereira, Mercasa	8.333	8.889	8.704		=
Neiva, Surabastos	2.500	2.600	2.550		+++	Sincelejo, Nuevo Mercado	5.600	5.600	5.600		+
Palmira (Valle del Cauca)	2.080	2.240	2.190		-	Sogamoso (Boyacá)	3.600	4.160	3.950		+
Pamplona (Norte de Santander)	4.000	4.000	4.000		++	Túquerres (Nariño)	4.667	5.000	4.917		++
Pasto, El Potrerillo	2.400	2.560	2.453		-	Uva verde					
Popayán, Plaza de mercado del barrio Bolívar	2.640	2.800	2.740		++	Bogotá, D.C., Corabastos	6.667	7.556	7.088		+
Rionegro (Antioquia)	3.200	3.600	3.500		-	Cartago (Valle del Cauca)	5.200	6.000	5.600		=
San Gil (Santander)	3.200	3.360	3.253		-	Cúcuta, Cenabastos	7.222	7.222	7.222		-
Sincelejo, Nuevo Mercado	3.333	3.500	3.380		-	Florencia (Caquetá)	6.500	6.500	6.500		+
Sogamoso (Boyacá)	2.400	2.800	2.620		++	Medellín, Central Mayorista de Antioquia	7.000	8.222	7.333		+
Tuluá (Valle del Cauca)	2.320	2.560	2.440		+	San Gil (Santander)	5.909	6.182	6.086		+
Tunja, Complejo de Servicios del Sur	2.560	3.040	2.807		+	Zapote					
Túquerres (Nariño)	2.560	2.720	2.600		+	Valledupar, Mercado Nuevo	4.000	4.000	4.000		+
Ubaté (Cundinamarca)	4.000	4.000	4.000		=						
Villavicencio, CAV	2.917	3.333	3.288		++						

TENDENCIAS

---	-	+	+++
Variación mayor al -20 %	Variación entre 0 % y -10 %	Variación entre 0 % y 10 %	Variación mayor al 20 %
--	=	++	n. d.
Variación entre -10 % y -20 %	Variación igual a 0 %	Variación entre 10 % y 20 %	No determinado

TUBÉRCULOS, RAÍCES Y PLÁTANOS

Subieron los precios de la papa nevada

A lo largo de la presente semana se incrementaron los precios de la papa nevada en los nueve mercados donde se negoció. La anterior situación obedeció a que se contó con una menor cantidad de este tubérculo desde San Vicente Ferrer, Marinilla, El Santuario, El Carmen de Viboral y Peñol (Antioquia). En Medellín, principal destino de la producción de esta zona, el kilo se vendió a \$1.569, 21,82% más.

De la misma forma, se incrementaron los precios de las papas parda pastusa, única y criolla limpia y la arracacha amarilla. En el caso de la papa parda pastusa, el alza de la cotización se debió a la menor producción en Tunja, Saboyá, Samacá, Chiquinquirá, Ventaquemada (Boyacá), Ubaté, Carmen de Carupa (Cundinamarca), Ipiales, Túquerres, Guachucal (Nariño). El aumento se presentó en catorce de los veinticuatro mercados donde se negoció a lo largo de la semana. En Bucaramanga y Tunja, por ejemplo, el alza superó el 4,00%, ofreciéndose el kilo a \$650 y a \$540, respectivamente.

También subieron las cotizaciones mayoristas de la papa única, esta vez en dieciocho de los veintisiete mercados donde se vendió esta semana. La producción de esta variedad de papa en Cerrito (Santander), Chitagá (Norte de Santander) y Túquerres (Nariño), no fue suficiente para cubrir los requerimientos de la demanda durante la presente semana. En Pasto y Cúcuta, por ejemplo, el kilo se ofreció a \$337 y a \$661, respectivamente, 9,78%, en promedio, más que la semana inmediatamente anterior.

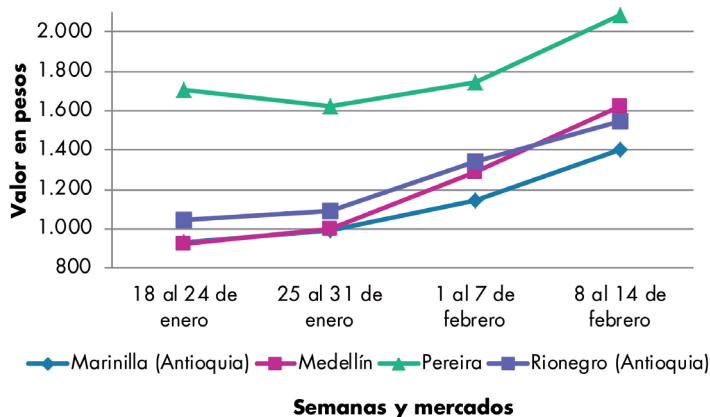
Así mismo, aumentó el precio mayorista de la arracacha amarilla en doce de los veintiún mercados donde se vendió. Llegó una menor cantidad de la raíz procedente

de Cajamarca (Tolima), Une, Chipaque, Quetame, Fosca (Cundinamarca), Mutiscua, Pamplona, Cácuta, Chitagá, Cucutilla (Norte de Santander) y El Dovio (Valle del Cauca). En Florencia y Villavicencio, por ejemplo, el incremento fue de 6,60%, en promedio, transándose el kilo a \$2.240 y a \$2.025, respectivamente.

En contraste, cayeron los precios del plátano hartón verde y las yucas criolla y llanera. En el caso del plátano hartón verde, el descenso se registró en veintiséis de los treinta y ocho mercados donde se vendió a lo largo de la semana. Los comerciantes afirmaron que esto se debió al incremento en la oferta desde Abejorral, Montebello, San Juan de Urabá (Antioquia), Arauquita, Saravena (Arauca), Granada, Puerto López, Acacías (Meta), Los Córdoba, Canalete (Córdoba), Montenegro, Quimbaya, Córdoba, Génova y Buenavista (Quindío). En Montería y Arauca, por ejemplo, el kilo se vendió a \$519 y a \$1.383, respectivamente, 6,20%, en promedio, menos.

De la misma forma, bajó la cotización mayorista de la yuca criolla, esta vez en catorce de los diecisiete mercados donde se negoció esta semana. La anterior situación obedeció al incremento en la oferta de la raíz procedente de Saravena, Arauquita (Arauca), Mutatá (Antioquia), Cartagena, María la Baja (Bolívar), Chinú, Canalete, Tierralta, Cerete, Moñitos (Córdoba), Plato y Ariguaní (Magdalena). En Bucaramanga y Cartagena, por ejemplo, el descenso superó el 5,00%, ofreciéndose el kilo a \$975 y a \$598, respectivamente.

Gráfico 3. Comportamiento de los precios de la papa nevada 2020 (18 de enero al 14 de febrero)



Fuente: DANE, Sipsa.

Cuadro 5. Mercados mayoristas. Precios de venta de tubérculos, raíces y plátanos 2020 (8 al 14 de febrero)

Productos y mercados	Pesos por kilogramo				Tendencia	Productos y mercados	Pesos por kilogramo				Tendencia
	Mínimo	Máximo	Medio	Precios			Mínimo	Máximo	Medio	Precios	
Arracacha amarilla						Ñame espino (continuación)					
Arauca (Arauca)	1.800	2.200	2.000		+	Sincelejo, Nuevo Mercado	1.600	1.600	1.600		=
Bogotá, D.C., Corabastos	1.500	2.167	1.750		-	Valledupar, Mercabastos	1.600	1.800	1.750		+
Bucaramanga, Centroabastos	1.600	1.760	1.680		+	Papa Betina					
Buenaventura (Valle del Cauca)	2.400	2.560	2.507		=	Buenaventura (Valle del Cauca)	560	640	593		+
Cali, Cavasa	1.500	1.667	1.618		+	Cali, Cavasa	400	520	451		+
Cali, Santa Helena	1.667	1.833	1.806		-	Ipiales (Nariño), Centro de acopio	200	250	219		-
Chiquinquirá (Boyacá)	1.667	1.833	1.694		+	Ipiales (Nariño), Ipiales somos todos	250	300	278		-
Cúcuta, Cenabastos	1.200	1.600	1.385		-	Neiva, Surabastos	480	520	495		-
Duitama (Boyacá)	1.500	1.583	1.528		-	Pasto, El Potrerillo	300	320	310		+++
Florencia (Caquetá)	2.240	2.240	2.240		+	Tunja, Complejo de Servicios del Sur	420	460	442		++
Ibagué, Plaza La 21	1.280	1.440	1.360		+	Papa capira					
Neiva, Surabastos	1.600	1.760	1.620		+	Buenaventura (Valle del Cauca)	720	840	783		-
Palmira (Valle del Cauca)	2.000	2.167	2.059		+	Cali, Cavasa	560	800	670		+
Pamplona (Norte de Santander)	800	1.200	1.011		-	Cali, Santa Helena	600	700	666		-
Popayán, Plaza de mercado del barrio Bolívar	1.920	2.000	1.940		+	Cartago (Valle del Cauca)	800	900	850		=
San Gil (Santander)	1.440	1.760	1.609		++	El Carmen de Viboral (Antioquia)	1.000	1.100	1.050		=
Sogamoso (Boyacá)	1.500	1.667	1.583		+	El Santuario (Antioquia)	1.150	1.250	1.217		+
Tunja, Complejo de Servicios del Sur	1.417	1.583	1.472		-	Ipiales (Nariño), Centro de acopio	400	450	425		-
Valledupar, Mercabastos	1.800	2.200	1.961		-	Ipiales (Nariño), Ipiales somos todos	400	500	445		-
Villavicencio, CAV	1.800	2.200	2.025		+	La Ceja (Antioquia)	1.200	1.600	1.388		+
Yopal (Casanare)	1.833	1.833	1.833		=	La Unión (Antioquia)	1.000	1.200	1.100		+
Arracacha blanca						Manizales, Centro Galerías	800	920	877		+
Armenia, Mercar	2.000	2.083	2.028		-	Marinilla (Antioquia)	1.100	1.200	1.131		+
Cartago (Valle del Cauca)	2.417	2.500	2.458		=	Medellín, Central Mayorista de Antioquia	1.100	1.250	1.158		+
Ipiales (Nariño), Ipiales somos todos	1.200	1.300	1.250		++	Medellín, Plaza Minorista "José María Villa"	1.100	1.200	1.167		+
Manizales, Centro Galerías	2.097	2.258	2.204		-	Montería, Mercado del Sur	1.100	1.300	1.193		+
Medellín, Central Mayorista de Antioquia	2.250	3.250	2.724		-	Palmira (Valle del Cauca)	600	660	630		-
Medellín, Plaza Minorista "José María Villa"	2.500	3.000	2.700		-	Pasto, El Potrerillo	460	560	535		-
Pasto, El Potrerillo	900	920	909		+	Peñol (Antioquia)	1.100	1.400	1.229		+
Pereira, La 41	2.000	2.167	2.042		-	Pereira, La 41	600	640	620		-
Pereira, Mercasa	2.167	2.333	2.229		-	Popayán, Plaza de mercado del barrio Bolívar	800	840	830		++
San Vicente (Antioquia)	2.000	2.111	2.056		+	Rionegro (Antioquia)	1.200	1.300	1.260		+
Tuluá (Valle del Cauca)	1.833	1.833	1.833		=	San Vicente (Antioquia)	1.100	1.200	1.150		+
Ñame criollo						Santa Bárbara (Antioquia)	1.300	1.400	1.356		+
Montería, Mercado del Sur	1.360	1.500	1.418		-	Sonsón (Antioquia)	1.100	1.200	1.175		++
Sincelejo, Nuevo Mercado	1.600	1.800	1.700		=	Tuluá (Valle del Cauca)	640	840	733		+
Ñame diamante						Túquerres (Nariño)	440	500	473		-
Montería, Mercado del Sur	800	900	867		+	Papa criolla limpia					
Sincelejo, Nuevo Mercado	900	1.000	975		+	Arauca (Arauca)	1.458	1.667	1.545		+
Valledupar, Mercabastos	1.100	1.300	1.200		+	Armenia, Mercar	1.167	1.200	1.189		-
Ñame espino						Barranquilla, Granabastos	1.440	1.520	1.484		+
Barranquilla, Barranquillita	1.800	1.900	1.857		-	Bogotá, D.C., Corabastos	1.778	2.222	1.977		++
Barranquilla, Granabastos	1.840	1.880	1.860		-	Bucaramanga, Centroabastos	1.200	1.440	1.355		+
Cartagena, Bazurto	1.500	1.600	1.588		+	Cali, Cavasa	760	900	850		+
Montería, Mercado del Sur	1.400	1.500	1.448		+	Cali, Santa Helena	700	800	739		+
						Cartagena, Bazurto	1.800	1.800	1.800		++

Cuadro 5. Mercados mayoristas. Precios de venta de tubérculos, raíces y plátanos (continuación)
2020 (8 al 14 de febrero)

Productos y mercados	Pesos por kilogramo				Tendencia	Productos y mercados	Pesos por kilogramo				Tendencia
	Mínimo	Máximo	Medio	Precios			Mínimo	Máximo	Medio	Precios	
Papa criolla limpia (continuación)						Papa ICA-Huila					
Cartago (Valle del Cauca)	1.100	1.400	1.217		+	La Unión (Nariño)	800	900	850		-
Cúcuta, Cenabastos	1.200	1.500	1.274		+	Pasto, El Potrerillo	500	640	574		-
Duitama (Boyacá)	1.400	1.400	1.400		++	Papa Morasurco					
El Carmen de Viboral (Antioquia)	800	900	863		-	Ipiales (Nariño), Centro de acopio	350	400	363		+++
El Santuario (Antioquia)	800	1.400	1.108		++	La Unión (Nariño)	700	800	755		-
Florencia (Cauquetá)	1.400	1.400	1.400		++	Pasto, El Potrerillo	400	560	499		-
Ibagué, Plaza La 21	1.000	1.600	1.308		++	Papa nevada					
Ipiales (Nariño), Ipiales somos todos	500	600	575		-	Cartago (Valle del Cauca)	1.375	1.875	1.594		++
La Ceja (Antioquia)	1.100	1.300	1.233		+	El Carmen de Viboral (Antioquia)	1.600	1.700	1.663		+++
La Unión (Antioquia)	800	900	850		+	El Santuario (Antioquia)	1.400	1.500	1.450		+
La Unión (Nariño)	600	700	650		-	Marinilla (Antioquia)	1.300	1.600	1.400		+++
Manizales, Centro Galerías	1.250	1.458	1.380		++	Medellín, Central Mayorista de Antioquia	1.300	2.000	1.569		+++
Marinilla (Antioquia)	800	1.100	950		-	Peñol (Antioquia)	1.200	1.500	1.383		+
Medellín, Central Mayorista de Antioquia	700	1.300	1.013		-	Pereira, Mercasa	1.867	2.267	2.111		+++
Medellín, Plaza Minorista "José María Villa"	900	1.600	1.208		+	Rionegro (Antioquia)	1.400	1.800	1.588		++
Montería, Mercado del Sur	1.800	2.500	2.050		-	San Vicente (Antioquia)	1.700	1.800	1.750		+++
Neiva, Surabastos	1.300	1.960	1.535		++	Papa parda pastusa					
Pamplona (Norte de Santander)	1.000	1.400	1.218		+++	Arauca (Arauca)	740	840	777		+
Pereira, La 41	1.060	1.300	1.193		-	Armenia, Mercar	480	640	542		-
Pereira, Mercasa	1.100	1.400	1.225		+	Bogotá, D.C., Corabastos	700	900	805		+
Rionegro (Antioquia)	900	1.400	1.113		-	Bucaramanga, Centroabastos	600	700	650		+
San Gil (Santander)	1.360	1.440	1.404		+	Bucaramanga, Mercados del centro	660	700	687		+
San Vicente (Antioquia)	800	1.000	900		-	Cali, Cavasa	500	760	625		++
Santa Bárbara (Antioquia)	1.000	1.300	1.175		-	Cartago (Valle del Cauca)	540	560	550		=
Santa Marta (Magdalena)	1.600	1.840	1.660		+	Chiquinquirá (Boyacá)	500	600	537		+
Sincelejo, Nuevo Mercado	1.800	2.000	1.917		+	Cúcuta, Cenabastos	600	800	720		+
Socorro (Santander)	1.200	1.200	1.200		++	Florencia (Cauquetá)	600	600	600		=
Sogamoso (Boyacá)	1.400	1.500	1.413		++	Ipiales (Nariño), Centro de acopio	350	400	363		-
Sonsón (Antioquia)	700	800	725		-	La Unión (Nariño)	600	700	650		-
Tunja, Complejo de Servicios del Sur	1.200	1.500	1.322		+	Manizales, Centro Galerías	600	700	660		=
Túquerres (Nariño)	240	300	288		-	Pamplona (Norte de Santander)	600	700	637		+
Valledupar, Mercabastos	1.400	1.800	1.633		-	Pasto, El Potrerillo	500	540	520		+
Valledupar, Mercado Nuevo	1.400	1.800	1.633		-	Pereira, La 41	440	500	475		+
Villavicencio, CAV	1.000	1.200	1.154		+++	Pereira, Mercasa	460	500	483		-
Yopal (Casanare)	1.771	1.875	1.823		+++	Popayán, Plaza de mercado del barrio Bolívar	900	940	920		+
Papa criolla sucia						San Gil (Santander)	600	700	667		+
Barranquilla, Barranquillita	1.300	1.520	1.449		-	Socorro (Santander)	560	720	647		+
Bogotá, D.C., Corabastos	1.200	1.600	1.379		++	Sogamoso (Boyacá)	500	560	530		-
Cali, Cavasa	500	700	621		+	Tunja, Complejo de Servicios del Sur	520	560	540		+
Chiquinquirá (Boyacá)	700	800	733		++	Ubaté (Cundinamarca)	500	500	500		-
Ipiales (Nariño), Centro de acopio	250	350	288		-	Yopal (Casanare)	729	729	729		=
Palmira (Valle del Cauca)	560	740	653		=	Papa Puracé					
Pasto, El Potrerillo	360	400	397		+	La Unión (Antioquia)	900	950	916		+
Popayán, Plaza de mercado del barrio Bolívar	433	567	508		+	Montería, Mercado del Sur	1.156	1.378	1.259		+
Tuluá (Valle del Cauca)	533	583	558		-	Sincelejo, Nuevo Mercado	1.100	1.300	1.159		+
Tunja, Complejo de Servicios del Sur	900	1.160	1.036		+						
Ubaté (Cundinamarca)	600	800	700		+++						

Cuadro 5. Mercados mayoristas. Precios de venta de tubérculos, raíces y plátanos (continuación)
2020 (8 al 14 de febrero)

Productos y mercados	Pesos por kilogramo				Tendencia	Productos y mercados	Pesos por kilogramo				Tendencia
	Mínimo	Máximo	Medio	Precios			Mínimo	Máximo	Medio	Precios	
Papa roja peruana						Papa suprema (continuación)					
Ipiales (Nariño), Centro de acopio	300	300	300		-	Cali, Cavasa	440	700	572		+++
Papa rubí						Cali, Santa Helena	500	560	542		-
Bogotá, D.C., Corabastos	500	640	570		+	Cúcuta, Cenabastos	560	700	629		++
Pereira, La 41	560	640	605		-	Ibagué, Plaza La 21	540	640	598		-
Pereira, Mercasa	560	640	598		+	Ipiales (Nariño), Centro de acopio	200	300	269		-
Santa Marta (Magdalena)	640	760	698		++	Ipiales (Nariño), Ipiales somos todos	250	350	295		-
Sincelejo, Nuevo Mercado	600	640	617		+	La Unión (Nariño)	500	600	550		-
Sogamoso (Boyacá)	440	500	493		-	Palmira (Valle del Cauca)	500	540	518		-
Tunja, Complejo de Servicios del Sur	460	480	471		+	Pamplona (Norte de Santander)	500	600	567		++
Papa R-12 negra						Pasto, El Potrerillo	360	440	398		+
Bogotá, D.C., Corabastos	600	700	646		+	Popayán, Plaza de mercado del barrio Bolívar	600	640	610		-
Bucaramanga, Centroabastos	1.080	1.080	1.080		-	San Gil (Santander)	600	660	623		+
Cartago (Valle del Cauca)	700	1.000	827		-	Tuluá (Valle del Cauca)	520	720	623		+
Manizales, Centro Galerías	800	920	877		+	Túquerres (Nariño)	300	360	323		-
Medellín, Central Mayorista de Antioquia	1.000	1.040	1.010		-	Papa tocarreña					
Papa R-12 roja						Sogamoso (Boyacá)	700	760	740		+
Bogotá, D.C., Corabastos	500	700	577		+	Tunja, Complejo de Servicios del Sur	760	860	813		+
Pereira, Mercasa	720	800	760		+	Papa única					
Papa sabanera						Barranquilla, Barranquillita	520	600	561		+
Bogotá, D.C., Corabastos	1.300	1.400	1.372		-	Barranquilla, Granabastos	560	620	595		+
Florencia (Caquetá)	600	600	600		=	Bogotá, D.C., Corabastos	500	600	523		+
Ubaté (Cundinamarca)	700	800	750		-	Bucaramanga, Centroabastos	520	660	584		++
Papa San Félix						Bucaramanga, Mercados del centro	560	600	573		=
Manizales, Centro Galerías	1.000	1.100	1.025		+++	Buenaventura (Valle del Cauca)	640	700	655		-
Papa superior						Cali, Cavasa	400	600	494		+++
Bogotá, D.C., Corabastos	700	800	738		+	Cali, Santa Helena	480	500	498		-
Chiquinquirá (Boyacá)	480	520	500		+	Cartagena, Bazurto	540	660	587		+
Cúcuta, Cenabastos	600	800	718		++	Cartago (Valle del Cauca)	680	700	687		+
Duitama (Boyacá)	600	600	600		+	Cúcuta, Cenabastos	600	800	661		+
Florencia (Caquetá)	600	600	600		=	Florencia (Caquetá)	520	520	520		-
Ipiales (Nariño), Centro de acopio	300	400	356		=	Ipiales (Nariño), Centro de acopio	250	300	294		+
Ipiales (Nariño), Ipiales somos todos	300	360	330		-	Ipiales (Nariño), Ipiales somos todos	250	400	338		+
Neiva, Surabastos	600	720	660		+	La Unión (Nariño)	400	560	480		-
Pamplona (Norte de Santander)	600	700	643		+	Manizales, Centro Galerías	540	600	580		-
Sogamoso (Boyacá)	500	560	530		-	Neiva, Surabastos	520	660	576		+
Tunja, Complejo de Servicios del Sur	540	580	563		+	Pamplona (Norte de Santander)	500	600	578		+
Túquerres (Nariño)	320	400	363		-	Pasto, El Potrerillo	300	400	337		+++
Villavicencio, CAV	640	700	659		+	Pereira, La 41	460	560	510		-
Papa suprema						Pereira, Mercasa	460	600	511		+
Armenia, Mercar	480	640	547		-	Popayán, Plaza de mercado del barrio Bolívar	500	640	570		+
Bogotá, D.C., Corabastos	600	700	620		+	Tunja, Complejo de Servicios del Sur	420	460	438		++
Bucaramanga, Centroabastos	560	600	590		-	Túquerres (Nariño)	240	300	268		-
Buenaventura (Valle del Cauca)	680	720	702		+	Ubaté (Cundinamarca)	400	500	450		=
						Valledupar, Mercabastos	500	640	565		+
						Valledupar, Mercado Nuevo	500	640	567		+

Cuadro 5. Mercados mayoristas. Precios de venta de tubérculos, raíces y plátanos (continuación)
2020 (8 al 14 de febrero)

Productos y mercados	Pesos por kilogramo				Tendencia	Productos y mercados	Pesos por kilogramo				Tendencia
	Mínimo	Máximo	Medio				Mínimo	Máximo	Medio		
Plátano comino						Plátano hartón verde (continuación)					
Medellín, Central Mayorista de Antioquia	800	900	825	-		Barranquilla, Barranquillita	900	900	900	=	
Rionegro (Antioquia)	1.200	1.600	1.446	-		Bogotá, D.C., Corabastos	900	1.200	1.046	-	
Plátano dominico hartón maduro						Bucaramanga, Centroabastos	800	960	860	-	
Manizales, Centro Galerías	1.000	1.300	1.200	-		Bucaramanga, Mercados del centro	1.040	1.120	1.067	+	
Pereira, La 41	800	1.000	892	-		Cali, Cavasa	1.000	1.100	1.029	-	
Pereira, Mercasa	1.000	1.200	1.050	-		Cali, Santa Helena	900	1.000	975	-	
Plátano dominico hartón verde						Cartagena, Bazurto	720	1.020	847	-	
Armenia, Retiro	600	650	624	-		Chiquinquirá (Boyacá)	1.000	1.000	1.000	+	
Cartago (Valle del Cauca)	1.000	1.200	1.108	+		Cúcuta, Cenabastos	800	1.000	931	-	
Manizales, Centro Galerías	1.000	1.300	1.200	-		Duitama (Boyacá)	750	750	750	-	
Pereira, La 41	800	1.000	892	-		Florencia (Caquetá)	1.300	1.300	1.300	=	
Pereira, Mercasa	1.000	1.200	1.050	-		Ibagué, Plaza La 21	900	1.300	1.046	+	
Plátano dominico verde						La Ceja (Antioquia)	1.300	1.500	1.371	+	
Medellín, Central Mayorista de Antioquia	700	800	775	-		Medellín, Central Mayorista de Antioquia	1.000	1.200	1.117	-	
Santa Bárbara (Antioquia)	400	500	447	-		Medellín, Plaza Minorista "José María Villa"	900	1.100	996	-	
Sonsón (Antioquia)	1.000	1.100	1.050	-		Montería, Mercado del Sur	450	600	519	-	
Plátano guineo						Neiva, Surabastos	900	1.000	972	-	
Bogotá, D.C., Corabastos	1.200	1.400	1.288	+		Palmira (Valle del Cauca)	1.000	1.100	1.025	=	
Cartago (Valle del Cauca)	900	1.000	975	+		Pamplona (Norte de Santander)	750	1.100	935	+	
La Ceja (Antioquia)	800	900	838	-		Pereira, La 41	800	1.000	892	-	
Medellín, Central Mayorista de Antioquia	500	800	679	-		Pereira, Mercasa	1.000	1.200	1.050	-	
Medellín, Plaza Minorista "José María Villa"	500	900	733	+++		Popayán, Plaza de mercado del barrio Bolívar	1.360	1.440	1.370	+	
Neiva, Surabastos	1.000	1.100	1.038	=		Rionegro (Antioquia)	1.200	1.600	1.417	-	
Peñol (Antioquia)	400	467	444	+		San Gil (Santander)	480	640	542	-	
Rionegro (Antioquia)	800	1.000	921	+		Santa Bárbara (Antioquia)	800	1.000	913	-	
Santa Bárbara (Antioquia)	400	500	444	++		Santa Marta (Magdalena)	1.440	1.440	1.440	-	
Sonsón (Antioquia)	500	500	500	n.d.		Sincelejo, Nuevo Mercado	630	630	630	-	
Villavicencio, CAV	2.000	2.667	2.347	++		Socorro (Santander)	640	800	693	=	
Plátano hartón maduro						Sogamoso (Boyacá)	750	800	769	-	
Armenia, Mercar	700	750	717	++		Tuluá (Valle del Cauca)	1.000	1.100	1.038	+	
Bogotá, D.C., Corabastos	900	1.200	1.046	-		Tunja, Complejo de Servicios del Sur	750	850	817	-	
Cúcuta, Cenabastos	800	1.000	938	-		Valledupar, Mercabastos	660	1.050	838	-	
Ibagué, Plaza La 21	900	1.300	1.046	+		Valledupar, Mercado Nuevo	660	1.050	825	-	
Medellín, Central Mayorista de Antioquia	1.000	1.200	1.117	-		Villavicencio, CAV	800	1.000	880	-	
Medellín, Plaza Minorista "José María Villa"	1.000	1.200	1.096	-		Yopal (Casanare)	720	720	720	=	
Neiva, Surabastos	900	1.000	972	-		Plátano hartón verde ecuatoriano					
Pereira, La 41	800	1.000	892	-		Ipiales (Nariño), Ipiales somos todos	800	800	800	+	
Pereira, Mercasa	1.000	1.200	1.050	-		Pasto, El Potrerillo	767	867	822	-	
Tunja, Complejo de Servicios del Sur	750	850	817	-		Popayán, Plaza de mercado del barrio Bolívar	933	1.000	942	+	
Plátano hartón verde						Túquerres (Nariño)	733	833	778	+	
Arauca (Arauca)	1.200	1.800	1.383	-		Plátano hartón verde Eje Cafetero					
Armenia, Mercar	1.000	1.200	1.078	-		Medellín, Central Mayorista de Antioquia	1.500	1.600	1.533	-	
Armenia, Retiro	650	800	734	-		Plátano hartón verde llanero					
						Bogotá, D.C., Corabastos	1.200	1.350	1.279	-	
						Ubaté (Cundinamarca)	1.000	1.100	1.050	+	

Cuadro 5. Mercados mayoristas. Precios de venta de tubérculos, raíces y plátanos (conclusión) 2020 (8 al 14 de febrero)

Productos y mercados	Pesos por kilogramo				Tendencia	Productos y mercados	Pesos por kilogramo				Tendencia
	Mínimo	Máximo	Medio	Precios			Mínimo	Máximo	Medio	Precios	
Ulluco						Yuca criolla (continuación)					
Buenaventura (Valle del Cauca)	2.500	2.800	2.633		-	Socorro (Santander)	1.400	1.440	1.420		=
Cali, Cavasa	1.083	1.667	1.356		+++	Valledupar, Mercabastos	500	625	579		-
Ipiales (Nariño), Ipiales somos todos	1.667	2.000	1.847		+	Valledupar, Mercado Nuevo	500	625	583		-
Pasto, El Potrerillo	1.000	1.125	1.071		-						
Popayán, Plaza de mercado del barrio Bolívar	667	1.333	977		+++	Yuca ICA					
Túquerres (Nariño)	1.167	1.333	1.279		+	Armenia, Mercar	1.120	1.200	1.160		=
Yuca chirosa						Armenia, Retiro	1.080	1.120	1.107		=
Buenaventura (Valle del Cauca)	1.200	1.400	1.320		+	Cali, Cavasa	1.120	1.200	1.134		-
Ibagué, Plaza La 21	1.167	1.500	1.313		++	Cali, Santa Helena	1.160	1.200	1.180		-
La Ceja (Antioquia)	800	1.100	972		-	Cartago (Valle del Cauca)	1.120	1.320	1.220		+
Medellín, Central Mayorista de Antioquia	1.040	1.200	1.140		-	Florencia (Caquetá)	960	960	960		-
Rionegro (Antioquia)	720	900	788		-	La Unión (Nariño)	667	667	667		-
Yuca criolla						Manizales, Centro Galerías	1.120	1.280	1.213		+
Arauca (Arauca)	1.143	1.200	1.190		-	Neiva, Surabastos	1.600	2.400	1.940		+
Barranquilla, Barranquillita	600	650	631		-	Palmira (Valle del Cauca)	1.120	1.200	1.145		-
Barranquilla, Granabastos	675	725	698		+	Pasto, El Potrerillo	917	1.167	1.074		-
Bucaramanga, Centroabastos	952	1.071	975		-	Pereira, La 41	1.000	1.080	1.020		-
Bucaramanga, Mercados del centro	952	1.071	992		-	Pereira, Mercasa	1.080	1.200	1.145		+
Cartagena, Bazurto	500	625	598		-	Popayán, Plaza de mercado del barrio Bolívar	1.000	1.083	1.035		+
Cúcuta, Cenabastos	1.294	1.412	1.382		-	Tuluá (Valle del Cauca)	1.000	1.120	1.060		+
Medellín, Central Mayorista de Antioquia	880	1.100	1.010		-	Yuca llanera					
Medellín, Plaza Minorista "José María Villa"	880	960	936		-	Bogotá, D.C., Corabastos	1.500	1.667	1.549		-
Montería, Mercado del Sur	400	500	442		-	Chiquinquirá (Boyacá)	1.167	1.333	1.250		-
Pamplona (Norte de Santander)	1.190	1.310	1.270		+	Duitama (Boyacá)	1.100	1.167	1.144		-
San Gil (Santander)	1.238	1.476	1.345		-	Sogamoso (Boyacá)	1.167	1.333	1.288		-
Santa Marta (Magdalena)	625	750	725		-	Tunja, Complejo de Servicios del Sur	1.000	1.100	1.047		-
Sincelejo, Nuevo Mercado	550	575	554		-	Ubaté (Cundinamarca)	1.133	1.167	1.150		-
						Villavicencio, CAV	833	1.100	957		-
						Yopal (Casanare)	1.233	1.267	1.250		++

TENDENCIAS

---	-	+	+++
Variación mayor al -20 %	Variación entre 0 % y -10 %	Variación entre 0 % y 10 %	Variación mayor al 20 %
--	=	++	n. d.
Variación entre -10 % y -20 %	Variación igual a 0 %	Variación entre 10 % y 20 %	No determinado

GRANOS, CÁRNICOS Y PROCESADOS

Bajó la cotización del queso costeño

Para esta semana bajaron los precios del queso costeño en doce de los veinticuatro mercados donde se negoció. Según los comerciantes, esta situación obedeció a que se registró un aumento en la producción en Valledupar (Cesar) y Arauca. En Villavicencio, por ejemplo, el kilo se vendió a \$10.500, lo que representó una caída del 8,70%.

Por su parte subieron las cotizaciones de la panela cuadrada morena. Este comportamiento se explicó por la baja producción en los trapiches de Chitaraqué, Togüí, San José de Pare (Boyacá), Oiba y Suaita (Santander). En Bogotá por ejemplo, el aumento fue del 4,26% y el kilo se vendió a \$2.450. El alza se dio en diecisiete de los veintiocho mercados en donde se comercializó.

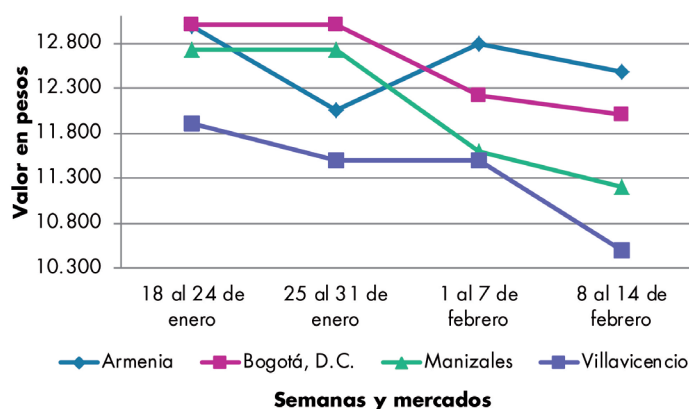
De la misma forma, aumentó el precio mayorista del aceite vegetal mezcla por el aumento en la demanda desde los mercados de Bogotá y Santander. Este comportamiento se registró en dieciséis de los treinta y tres mercados donde se transó. En la Plaza España en Bogotá, por ejemplo, el litro se negoció a \$5.289, es decir un 4,73%, más que la semana anterior.



Fuente: <https://canaltrece.com.co/>

Por último, subieron los precios de los huevos rojo AA y extra. En el caso del huevo rojo AA, el incremento se registró en diez de los veinticuatro mercados donde se vendió, ya que disminuyó el volumen de carga originario de Planeta Rica (Córdoba), Medellín, La Ceja, El Santuario, Fredonia, Venecia, San Pedro de los Milagros (Antioquia) y Bucaramanga (Santander). En Montería la unidad se cotizó a \$267, lo que significó un aumento del 5,12%.

Gráfico 4. Comportamiento de los precios del queso costeño 2020 (18 de enero al 14 de febrero)



Fuente: DANE, Sipsa.

Cuadro 6. Mercados mayoristas. Precios de venta de granos y cereales 2020 (8 al 14 de febrero)

Productos y mercados	Pesos por kilogramo			
	Mínimo	Máximo	Medio	Tendencia
Arroz blanco importado				
Pasto, El Potrerillo	2.933	3.000	2.967	+
Arroz de primera				
Armenia, Mercar	3.480	3.648	3.576	=
Barranquilla, Barranquillita	3.089	3.111	3.101	-
Barranquilla, Granabastos	3.022	3.111	3.061	-
Bogotá, D.C., Corabastos	3.100	3.140	3.120	-
Bogotá, D.C., Paloquemao	3.280	3.360	3.333	-
Bogotá, D.C., Plaza España	3.440	3.624	3.528	+
Bogotá, D.C., Plaza Las Flores	3.200	3.280	3.240	+
Bucaramanga, Mercados del centro	3.600	3.680	3.640	+
Buenaventura (Valle del Cauca)	3.360	3.520	3.440	=
Cali, La Floresta	2.760	3.280	3.007	+
Cali, Santa Helena	2.700	3.240	2.947	+
Cali, Siloé	2.760	3.280	3.010	+
Cartagena, Bazurto	3.111	3.222	3.167	+
Cartago (Valle del Cauca)	3.120	3.280	3.200	=
Cúcuta, Cenabastos	3.400	3.433	3.411	=
Cúcuta, La Nueva Sexta	3.400	3.400	3.400	=
Florencia (Caquetá)	3.280	3.360	3.320	=
Manizales, Centro Galerías	3.120	3.120	3.120	=
Medellín, Central Mayorista de Antioquia	3.240	3.400	3.290	=
Medellín, Plaza Minorista "José María Villa"	2.960	2.960	2.960	=
Montería, Mercado del Sur	2.956	3.000	2.979	+
Neiva, Surabastos	3.344	3.400	3.366	+
Palmira (Valle del Cauca)	2.600	3.040	2.768	+
Pamplona (Norte de Santander)	3.333	3.333	3.333	=
Pasto, El Potrerillo	3.160	3.240	3.200	+
Pereira, Mercasa	3.476	3.840	3.644	=
Popayán, Plaza de mercado del barrio Bolívar	2.400	2.440	2.420	+
Santa Marta (Magdalena)	2.800	2.980	2.845	-
Sincelejo, Nuevo Mercado	2.920	2.984	2.953	+
Tuluá (Valle del Cauca)	2.700	3.320	2.980	+
Tunja, Complejo de Servicios del Sur	2.600	2.700	2.667	+
Valledupar, Mercado Nuevo	2.760	2.900	2.807	=
Villavicencio, CAV	3.440	3.520	3.492	=
Arroz de segunda				
Barranquilla, Barranquillita	2.852	2.933	2.885	-
Barranquilla, Granabastos	3.000	3.044	3.017	+
Bogotá, D.C., Corabastos	2.900	2.940	2.920	-
Cartagena, Bazurto	2.933	3.000	2.956	+
Sincelejo, Nuevo Mercado	2.800	2.822	2.811	=
Arroz excelso				
Barranquilla, Barranquillita	3.128	3.319	3.196	=
Barranquilla, Granabastos	3.424	3.520	3.466	+
Bucaramanga, Centroabastos	3.656	3.680	3.667	-
Cartagena, Bazurto	3.440	3.440	3.440	+
Arroz excelso (continuación)				
Ibagué, Plaza La 21	2.780	3.200	2.997	+
Montería, Mercado del Sur	3.440	3.600	3.540	+
Santa Marta (Magdalena)	2.880	2.880	2.880	=
Sincelejo, Nuevo Mercado	3.080	3.200	3.147	-
Valledupar, Mercado Nuevo	3.360	3.600	3.440	+
Arroz sopa cristal				
Bucaramanga, Centroabastos	1.960	2.096	2.011	=
Bucaramanga, Mercados del centro	1.856	1.920	1.893	+
Montería, Mercado del Sur	2.200	2.240	2.225	+
Arveja amarilla seca importada				
Cúcuta, Cenabastos	1.900	2.200	2.067	-
Cúcuta, La Nueva Sexta	1.700	1.900	1.833	=
Ibagué, Plaza La 21	1.760	1.800	1.775	+
Pamplona (Norte de Santander)	2.261	2.348	2.319	-
Arveja verde seca importada				
Armenia, Mercar	2.335	2.467	2.394	=
Barranquilla, Barranquillita	2.090	2.260	2.150	=
Bogotá, D.C., Corabastos	1.920	2.000	1.960	-
Bogotá, D.C., Paloquemao	2.640	2.720	2.693	-
Bogotá, D.C., Plaza España	2.400	2.480	2.440	-
Bucaramanga, Centroabastos	2.100	2.300	2.200	=
Bucaramanga, Mercados del centro	2.100	2.180	2.140	=
Buenaventura (Valle del Cauca)	1.840	1.960	1.900	-
Cali, La Floresta	2.400	2.600	2.520	+
Cali, Santa Helena	2.400	2.560	2.507	+
Cali, Siloé	2.400	2.560	2.480	-
Cartagena, Bazurto	2.400	2.500	2.450	-
Cúcuta, Cenabastos	2.200	2.260	2.233	=
Cúcuta, La Nueva Sexta	2.100	2.260	2.187	+
Manizales, Centro Galerías	2.467	2.753	2.554	-
Medellín, Central Mayorista de Antioquia	2.200	2.280	2.238	=
Medellín, Plaza Minorista "José María Villa"	2.000	2.200	2.100	=
Palmira (Valle del Cauca)	2.400	2.600	2.515	+
Pamplona (Norte de Santander)	2.348	2.435	2.406	-
Pasto, El Potrerillo	1.840	2.000	1.920	=
Pereira, Mercasa	2.080	2.340	2.240	=
Popayán, Plaza de mercado del barrio Bolívar	2.480	2.560	2.533	=
Santa Marta (Magdalena)	2.727	2.909	2.841	=
Sincelejo, Nuevo Mercado	2.600	2.600	2.600	=
Tuluá (Valle del Cauca)	2.144	2.200	2.181	=
Tunja, Complejo de Servicios del Sur	2.440	2.500	2.460	-
Valledupar, Mercado Nuevo	3.000	3.000	3.000	=
Villavicencio, CAV	2.000	2.522	2.363	-
Cuchuco de cebada				
Bucaramanga, Centroabastos	2.560	2.600	2.587	+
Bucaramanga, Mercados del centro	2.400	2.480	2.427	-

BOLETÍN SEMANAL PRECIOS MAYORISTAS

Cuadro 6. Mercados mayoristas. Precios de venta de granos y cereales (continuación)
2020 (8 al 14 de febrero)

Productos y mercados	Pesos por kilogramo				Tendencia	Productos y mercados	Pesos por kilogramo				Tendencia
	Mínimo	Máximo	Medio				Mínimo	Máximo	Medio		
Cuchuco de maíz						Frijol cargamento blanco (continuación)					
Bucaramanga, Centroabastos	2.560	2.600	2.587		+	Medellín, Plaza Minorista "José María Villa"	5.900	6.400	6.150		-
Bucaramanga, Mercados del centro	2.400	2.640	2.520		+	Peñol (Antioquia)	5.300	5.400	5.350		-
Cali, La Floresta	1.600	1.600	1.600		+	San Vicente (Antioquia)	5.300	5.500	5.400		+
Cali, Santa Helena	1.440	1.600	1.513		=	Sonsón (Antioquia)	6.800	7.000	6.900		+++
Cali, Siloé	1.400	1.600	1.500		=	Frijol cargamento rojo					
Florencia (Caquetá)	2.000	2.160	2.080		=	Armenia, Mercar	6.634	7.072	6.845		=
Ibagué, Plaza La 21	2.072	2.224	2.146		+	Bogotá, D.C., Corabastos	5.440	5.600	5.520		+
Montería, Mercado del Sur	1.300	1.400	1.340		=	Bogotá, D.C., Paloquemao	5.760	6.000	5.893		-
Popayán, Plaza de mercado del barrio Bolívar	1.240	1.312	1.277		=	Bogotá, D.C., Plaza España	6.300	6.800	6.553		+
Sincelejo, Nuevo Mercado	1.400	1.400	1.400		=	Bogotá, D.C., Plaza Las Flores	6.400	6.560	6.507		+
Frijol bolón						Cartago (Valle del Cauca)	5.600	6.000	5.867		=
Armenia, Mercar	6.978	7.093	7.040		=	El Carmen de Viboral (Antioquia)	5.100	5.300	5.200		+
Bogotá, D.C., Corabastos	5.440	5.600	5.520		+	Manizales, Centro Galerías	6.167	7.048	6.828		=
Bogotá, D.C., Plaza España	6.400	6.660	6.540		+	Marinilla (Antioquia)	4.900	5.000	4.950		-
Bogotá, D.C., Plaza Las Flores	6.400	6.720	6.560		+	Medellín, Central Mayorista de Antioquia	5.700	5.800	5.750		-
Cartago (Valle del Cauca)	6.000	6.800	6.400		=	Medellín, Plaza Minorista "José María Villa"	5.400	5.500	5.450		-
Cúcuta, Cenabastos	9.000	9.000	9.000		+	Peñol (Antioquia)	5.000	5.000	5.000		-
Pereira, Mercasa	6.070	6.600	6.393		=	Pereira, Mercasa	6.200	6.400	6.294		=
Popayán, Plaza de mercado del barrio Bolívar	6.688	6.800	6.736		=	San Vicente (Antioquia)	5.000	5.300	5.200		+
Tuluá (Valle del Cauca)	6.400	6.560	6.459		=	Tunja, Complejo de Servicios del Sur	4.800	4.960	4.853		-
Tunja, Complejo de Servicios del Sur	5.600	5.760	5.653		=	Villavicencio, CAV	6.217	6.522	6.335		-
Villavicencio, CAV	6.217	6.957	6.428		+	Frijol nima calima					
Frijol cabeza negra importado						Armenia, Mercar	5.595	6.079	5.874		=
Barranquilla, Barranquillita	4.400	4.820	4.678		+	Bogotá, D.C., Corabastos	4.480	4.640	4.560		+
Cartagena, Bazaruto	4.500	5.000	4.750		+	Bogotá, D.C., Paloquemao	5.280	5.440	5.387		+
Santa Marta (Magdalena)	5.091	5.455	5.282		=	Bogotá, D.C., Plaza España	5.200	5.600	5.413		+
Frijol cabeza negra nacional						Bogotá, D.C., Plaza Las Flores	5.440	5.840	5.627		-
Barranquilla, Granabastos	4.380	4.500	4.427		+	Cartago (Valle del Cauca)	5.200	5.600	5.400		=
Montería, Mercado del Sur	2.800	3.000	2.950		-	Florencia (Caquetá)	4.640	4.960	4.800		=
Sincelejo, Nuevo Mercado	4.000	4.600	4.200		-	Manizales, Centro Galerías	5.286	6.167	5.749		-
Valledupar, Mercado Nuevo	4.000	4.000	4.000		=	Medellín, Central Mayorista de Antioquia	4.400	4.500	4.450		=
Frijol calima						Neiva, Surabastos	4.400	4.800	4.660		-
Buenaventura (Valle del Cauca)	4.504	4.640	4.584		+	Villavicencio, CAV	5.339	5.652	5.490		+
Cali, La Floresta	5.200	5.300	5.267		-	Frijol palomito importado					
Cali, Santa Helena	4.800	5.120	5.013		=	Barranquilla, Barranquillita	4.100	4.250	4.190		+
Cali, Siloé	5.120	5.280	5.200		+	Barranquilla, Granabastos	4.500	4.600	4.550		-
Palmira (Valle del Cauca)	5.160	5.300	5.215		-	Cartagena, Bazaruto	4.800	5.000	4.900		+
Pasto, El Potrerillo	3.600	3.648	3.624		=	Santa Marta (Magdalena)	4.364	4.727	4.500		=
Popayán, Plaza de mercado del barrio Bolívar	5.040	5.200	5.120		=	Frijol radical					
Tuluá (Valle del Cauca)	4.784	4.880	4.821		=	Bogotá, D.C., Corabastos	4.160	4.320	4.264		-
Frijol cargamento blanco						Bogotá, D.C., Paloquemao	4.640	4.800	4.747		+
El Carmen de Viboral (Antioquia)	5.300	5.500	5.375		-	Bucaramanga, Centroabastos	5.400	5.500	5.433		+
Marinilla (Antioquia)	5.000	5.200	5.100		=	Bucaramanga, Mercados del centro	4.800	5.300	5.103		+
Medellín, Central Mayorista de Antioquia	5.800	6.000	5.900		-	Medellín, Central Mayorista de Antioquia	4.600	4.700	4.650		+

Cuadro 6. Mercados mayoristas. Precios de venta de granos y cereales (continuación)
2020 (8 al 14 de febrero)

Productos y mercados	Pesos por kilogramo				Tendencia	Productos y mercados	Pesos por kilogramo				Tendencia
	Mínimo	Máximo	Medio				Mínimo	Máximo	Medio		
Frijol Uribe rosado						Lenteja importada (continuación)					
Cartago (Valle del Cauca)	4.600	5.200	4.947	=		Cartago (Valle del Cauca)	2.560	2.720	2.656	=	
Medellín, Central Mayorista de Antioquia	4.200	4.400	4.300	=		Cúcuta, Cenabastos	2.700	2.800	2.733	=	
Pereira, Mercasa	4.565	5.055	4.798	-		Cúcuta, La Nueva Sexta	2.667	3.000	2.833	=	
Frijol Zaragoza						Florencia (Caquetá)	2.640	2.720	2.680	=	
Barranquilla, Barranquillita	5.100	5.530	5.308	-		Ibagué, Plaza La 21	2.380	2.460	2.405	+	
Barranquilla, Granabastos	5.400	5.500	5.460	-		Manizales, Centro Galerías	2.996	3.304	3.117	=	
Cartagena, Bazurto	5.500	6.000	5.767	+		Medellín, Central Mayorista de Antioquia	2.596	2.624	2.609	+	
Cúcuta, Cenabastos	5.500	6.000	5.750	+		Medellín, Plaza Minorista "José María Villa"	2.560	2.600	2.580	=	
Cúcuta, La Nueva Sexta	5.500	6.000	5.667	+		Montería, Mercado del Sur	2.700	2.800	2.745	+	
Montería, Mercado del Sur	5.100	5.200	5.150	+		Neiva, Surabastos	2.640	2.720	2.696	-	
Santa Marta (Magdalena)	6.182	6.182	6.182	=		Palmira (Valle del Cauca)	2.600	2.800	2.700	-	
Sincelejo, Nuevo Mercado	5.000	5.600	5.275	+		Pamplona (Norte de Santander)	2.870	2.957	2.899	-	
Valledupar, Mercado Nuevo	5.000	5.000	5.000	=		Pasto, El Potrerillo	2.640	2.800	2.720	=	
Garbanzo importado						Pereira, Mercasa	2.600	2.800	2.659	=	
Arauca (Arauca)	4.658	4.683	4.671	=		Popayán, Plaza de mercado del barrio Bolívar	2.520	2.560	2.547	-	
Armenia, Mercar	3.965	4.185	4.075	=		Santa Marta (Magdalena)	3.091	3.182	3.136	=	
Bogotá, D.C., Corabastos	4.800	5.000	4.900	+		Sincelejo, Nuevo Mercado	2.600	2.600	2.600	-	
Bogotá, D.C., Paloquemao	5.760	5.920	5.813	-		Tuluá (Valle del Cauca)	2.240	2.528	2.376	=	
Bogotá, D.C., Plaza España	4.000	4.000	4.000	-		Tunja, Complejo de Servicios del Sur	2.500	2.560	2.520	+	
Bogotá, D.C., Plaza Las Flores	6.400	6.640	6.480	+		Valledupar, Mercado Nuevo	4.000	4.000	4.000	=	
Bucaramanga, Centroabastos	3.700	3.800	3.767	-		Villavicencio, CAV	2.609	3.130	2.867	+	
Bucaramanga, Mercados del centro	4.700	4.900	4.800	n.d.		Maíz amarillo cáscara					
Cartago (Valle del Cauca)	3.056	3.200	3.128	=		Bogotá, D.C., Corabastos	1.040	1.056	1.048	-	
Cúcuta, Cenabastos	3.700	4.000	3.900	=		Bogotá, D.C., Paloquemao	1.360	1.440	1.413	+	
Cúcuta, La Nueva Sexta	4.500	4.500	4.500	+		Manizales, Centro Galerías	1.360	1.520	1.413	=	
Medellín, Central Mayorista de Antioquia	3.096	3.200	3.154	=		Medellín, Central Mayorista de Antioquia	1.300	1.350	1.313	=	
Medellín, Plaza Minorista "José María Villa"	3.200	3.360	3.280	=		Medellín, Plaza Minorista "José María Villa"	1.600	1.600	1.600	=	
Neiva, Surabastos	4.560	4.640	4.620	-		Montería, Mercado del Sur	1.100	1.200	1.150	++	
Pamplona (Norte de Santander)	3.652	3.739	3.710	=		Neiva, Surabastos	1.048	1.129	1.097	+	
Pereira, Mercasa	3.145	4.000	3.586	-		Pasto, El Potrerillo	850	900	875	=	
Tunja, Complejo de Servicios del Sur	4.600	4.700	4.633	-		Sincelejo, Nuevo Mercado	1.022	1.067	1.039	=	
Villavicencio, CAV	3.272	3.680	3.453	-		Sonsón (Antioquia)	1.000	1.100	1.050	-	
Lenteja importada						Valledupar, Mercado Nuevo	1.100	1.100	1.100	=	
Arauca (Arauca)	2.792	3.008	2.900	=		Maíz amarillo cáscara importado					
Armenia, Mercar	2.863	3.084	2.966	=		Medellín, Central Mayorista de Antioquia	1.020	1.100	1.055	-	
Barranquilla, Barranquillita	2.550	2.760	2.680	+		Maíz amarillo trillado					
Barranquilla, Granabastos	2.500	2.600	2.550	=		Armenia, Mercar	1.500	1.570	1.535	=	
Bogotá, D.C., Corabastos	2.700	2.800	2.750	+		Barranquilla, Barranquillita	1.335	1.385	1.354	+	
Bogotá, D.C., Paloquemao	2.960	3.040	3.013	+		Barranquilla, Granabastos	1.400	1.700	1.481	+	
Bogotá, D.C., Plaza España	2.700	2.960	2.820	-		Cali, La Floresta	1.700	1.740	1.713	+	
Bogotá, D.C., Plaza Las Flores	3.200	3.440	3.280	+		Cali, Santa Helena	1.600	1.700	1.633	-	
Bucaramanga, Centroabastos	2.640	2.900	2.747	-		Cali, Siloé	1.700	1.800	1.750	=	
Buenaventura (Valle del Cauca)	2.184	2.224	2.203	+		Cartagena, Bazurto	1.550	1.650	1.600	-	
Cali, La Floresta	2.500	2.600	2.533	=		Medellín, Central Mayorista de Antioquia	1.400	1.500	1.450	+	
Cali, Santa Helena	2.400	2.560	2.507	-		Medellín, Plaza Minorista "José María Villa"	1.400	1.500	1.450	=	
Cali, Siloé	2.720	2.800	2.760	+							
Cartagena, Bazurto	2.800	3.200	2.950	=							

BOLETÍN SEMANAL PRECIOS MAYORISTAS

Cuadro 6. Mercados mayoristas. Precios de venta de granos y cereales (conclusión)
2020 (8 al 14 de febrero)

Productos y mercados	Pesos por kilogramo				Tendencia	Productos y mercados	Pesos por kilogramo				Tendencia
	Mínimo	Máximo	Medio	Precios			Mínimo	Máximo	Medio	Precios	
Maíz amarillo trillado (continuación)						Maíz blanco trillado (continuación)					
Montería, Mercado del Sur	1.360	1.440	1.393		-	Medellín, Central Mayorista de Antioquia	1.500	1.500	1.500		=
Pereira, Mercasa	1.440	1.640	1.520		=	Medellín, Plaza Minorista "José María Villa"	1.600	1.650	1.625		=
Santa Marta (Magdalena)	1.540	1.680	1.600		n.d.	Montería, Mercado del Sur	1.360	1.500	1.445		=
Sincelejo, Nuevo Mercado	1.244	1.289	1.267		=	Neiva, Surabastos	1.600	1.640	1.610		-
Tuluá (Valle del Cauca)	1.500	1.660	1.600		+	Palmira (Valle del Cauca)	1.560	1.640	1.590		+
Maíz blanco cáscara						Pereira, Mercasa	1.360	1.575	1.448		=
Medellín, Central Mayorista de Antioquia	1.300	1.350	1.338		-	Popayán, Plaza de mercado del barrio Bolívar	1.600	1.640	1.613		=
Maíz blanco retilado						Santa Marta (Magdalena)	1.620	1.700	1.675		+
Cartago (Valle del Cauca)	1.476	1.500	1.492		=	Sincelejo, Nuevo Mercado	1.378	1.511	1.444		-
Maíz blanco trillado						Tuluá (Valle del Cauca)	1.440	1.560	1.513		-
Armenia, Mercar	1.360	1.400	1.380		-	Tunja, Complejo de Servicios del Sur	1.888	1.920	1.909		=
Barranquilla, Barranquillita	1.463	1.525	1.496		=	Valledupar, Mercado Nuevo	1.400	1.440	1.413		=
Barranquilla, Granabastos	1.450	1.500	1.472		+	Villavicencio, CAV	1.440	1.460	1.450		-
Bogotá, D.C., Corabastos	1.520	1.560	1.540		+	Maíz pira					
Bogotá, D.C., Paloquemao	1.840	1.920	1.893		+	Bogotá, D.C., Corabastos	2.240	2.320	2.280		+
Bogotá, D.C., Plaza España	1.760	1.840	1.800		-	Bogotá, D.C., Paloquemao	2.800	2.880	2.827		+
Cali, La Floresta	1.600	1.600	1.600		+	Bogotá, D.C., Plaza España	2.400	2.500	2.433		-
Cali, Santa Helena	1.560	1.600	1.587		-	Bucaramanga, Centroabastos	2.320	2.400	2.347		-
Cali, Siloé	1.600	1.600	1.600		+	Bucaramanga, Mercados del centro	2.400	2.480	2.440		=
Cartagena, Bazurto	1.825	1.950	1.888		-	Cúcuta, Cenabastos	2.300	2.500	2.373		=
Cartago (Valle del Cauca)	1.380	1.440	1.407		=	Cúcuta, La Nueva Sexta	2.320	2.500	2.433		=
Cúcuta, Cenabastos	1.800	1.820	1.807		=	Medellín, Central Mayorista de Antioquia	2.360	2.520	2.430		=
Cúcuta, La Nueva Sexta	1.750	1.833	1.800		=	Medellín, Plaza Minorista "José María Villa"	2.640	2.720	2.680		=
Florencia (Caquetá)	1.700	1.720	1.710		=	Montería, Mercado del Sur	2.400	2.600	2.500		-
Ibagué, Plaza La 21	1.510	1.540	1.526		+	Villavicencio, CAV	2.452	2.870	2.672		+
Manizales, Centro Galerías	1.600	1.600	1.600		=						

TENDENCIAS

--- Variación mayor al -20 %	- Variación entre 0 % y -10 %	+ Variación entre 0 % y 10 %	+++ Variación mayor al 20 %
-- Variación entre -10 % y -20 %	= Variación igual a 0 %	++ Variación entre 10 % y 20 %	n. d. No determinado

Cuadro 7. Mercados mayoristas. Precios de venta de huevos y lácteos 2020 (8 al 14 de febrero)

Productos y mercados	Pesos por kilogramo				Tendencia	Productos y mercados	Pesos por kilogramo				Tendencia
	Mínimo	Máximo	Medio				Mínimo	Máximo	Medio		
Huevo blanco A						Huevo rojo A (continuación)					
Buenaventura (Valle del Cauca)	343	343	343		-	Sincelejo, Nuevo Mercado	217	233	227		+
Cartago (Valle del Cauca)	260	280	270		=	Tuluá (Valle del Cauca)	260	270	264		=
Manizales, Centro Galerías	280	287	283		=	Valledupar, Mercado Nuevo	247	250	248		+
Medellín, Central Mayorista de Antioquia	260	290	274		=	Villavicencio, CAV	225	240	231		-
Medellín, Plaza Minorista "José María Villa"	250	260	255		=	Huevo rojo AA					
Pereira, La 41	250	250	250		=	Armenia, Mercar	280	300	292		=
Huevo blanco AA						Bogotá, D.C., Corabastos	280	290	283		-
Cartago (Valle del Cauca)	280	300	290		=	Bogotá, D.C., Paloquemao	300	310	303		=
Cúcuta, La Nueva Sexta	228	233	231		n.d.	Bogotá, D.C., Plaza Las Flores	330	340	337		+
Manizales, Centro Galerías	300	320	310		=	Bucaramanga, Centroabastos	260	273	267		+
Medellín, Central Mayorista de Antioquia	270	300	290		+	Cali, Galería Alameda	317	317	317		+
Medellín, Plaza Minorista "José María Villa"	285	285	285		=	Cali, La Floresta	300	310	307		=
Pereira, La 41	300	303	302		=	Cali, Santa Helena	300	317	310		+
Huevo blanco B						Cali, Siloé	300	317	309		=
Cartago (Valle del Cauca)	240	267	253		=	Cartago (Valle del Cauca)	280	300	290		=
Medellín, Central Mayorista de Antioquia	240	260	248		=	Cúcuta, Cenabastos	228	247	238		+
Medellín, Plaza Minorista "José María Villa"	230	240	235		=	Ibagué, Plaza La 21	293	317	307		=
Pereira, La 41	240	243	242		=	Medellín, Central Mayorista de Antioquia	270	300	290		+
Huevo blanco extra						Medellín, Plaza Minorista "José María Villa"	285	285	285		=
Manizales, Centro Galerías	340	340	340		=	Montería, Mercado del Sur	260	273	267		+
Medellín, Central Mayorista de Antioquia	340	380	363		=	Neiva, Surabastos	270	300	285		=
Medellín, Plaza Minorista "José María Villa"	370	375	373		=	Palmira (Valle del Cauca)	320	333	328		-
Pereira, La 41	347	350	348		=	Pamplona (Norte de Santander)	250	256	253		-
Huevo rojo A						Pasto, El Potrerillo	253	267	262		+
Armenia, Mercar	265	280	272		=	Popayán, Plaza de mercado del barrio Bolívar	307	310	308		+
Bogotá, D.C., Corabastos	250	260	257		=	Sincelejo, Nuevo Mercado	250	253	252		=
Bogotá, D.C., Paloquemao	280	280	280		=	Tuluá (Valle del Cauca)	280	285	282		=
Bogotá, D.C., Plaza Las Flores	250	260	258		-	Valledupar, Mercado Nuevo	253	257	254		+
Bucaramanga, Centroabastos	240	258	249		+	Villavicencio, CAV	240	256	249		-
Cali, Santa Helena	250	267	260		=	Huevo rojo B					
Cali, Siloé	267	277	273		+	Armenia, Mercar	245	250	248		=
Cartagena, Bazurto	233	253	242		+	Bogotá, D.C., Corabastos	250	250	250		=
Cartago (Valle del Cauca)	260	280	270		=	Bogotá, D.C., Paloquemao	250	250	250		=
Cúcuta, Cenabastos	217	222	219		+	Bogotá, D.C., Plaza Las Flores	250	260	255		+
Cúcuta, La Nueva Sexta	208	217	213		n.d.	Bucaramanga, Centroabastos	230	245	238		=
Ibagué, Plaza La 21	250	267	261		-	Cúcuta, Cenabastos	200	211	206		+
Medellín, Central Mayorista de Antioquia	260	290	274		=	Cúcuta, La Nueva Sexta	200	206	203		n.d.
Medellín, Plaza Minorista "José María Villa"	250	260	255		=	Ibagué, Plaza La 21	233	267	254		=
Montería, Mercado del Sur	240	250	243		+	Medellín, Central Mayorista de Antioquia	240	260	248		=
Neiva, Surabastos	240	270	255		-	Medellín, Plaza Minorista "José María Villa"	230	240	235		=
Pamplona (Norte de Santander)	233	233	233		-	Montería, Mercado del Sur	213	220	217		-
Pasto, El Potrerillo	213	220	216		-	Neiva, Surabastos	210	230	220		-
Popayán, Plaza de mercado del barrio Bolívar	280	287	282		+	Sincelejo, Nuevo Mercado	200	207	203		+
						Villavicencio, CAV	200	220	212		-
Huevo rojo extra						Huevo rojo extra					
						Armenia, Mercar	330	340	337		=

Cuadro 7. Mercados mayoristas. Precios de venta de huevos y lácteos (continuación)
2020 (8 al 14 de febrero)

Productos y mercados	Pesos por kilogramo				Tendencia	Productos y mercados	Pesos por kilogramo				Tendencia
	Mínimo	Máximo	Medio				Mínimo	Máximo	Medio		
Huevo rojo extra (continuación)						Queso campesino (continuación)					
Bogotá, D.C., Corabastos	350	360	357		+	Cali, Santa Helena	10.000	11.200	10.700		-
Bogotá, D.C., Paloquemao	360	380	370		-	Cali, Siloé	10.500	11.500	11.000		-
Bogotá, D.C., Plaza Las Flores	370	390	378		+	Cúcuta, Cenabastos	11.000	12.000	11.500		=
Cali, Galería Alameda	350	350	350		+	Florencia (Caquetá)	10.400	10.560	10.480		-
Cali, La Floresta	333	350	344		+	Ibagué, Plaza La 21	9.000	10.000	9.450		=
Cali, Siloé	350	350	350		+	Manizales, Centro Galerías	8.200	8.400	8.333		-
Cúcuta, Cenabastos	256	280	268		+	Medellín, Central Mayorista de Antioquia	10.000	12.800	11.267		=
Cúcuta, La Nueva Sexta	250	267	258		n.d.	Montería, Mercado del Sur	13.000	14.000	13.750		+
Ibagué, Plaza La 21	350	367	358		=	Palmira (Valle del Cauca)	11.000	12.000	11.375		=
Medellín, Central Mayorista de Antioquia	340	380	363		=	Tuluá (Valle del Cauca)	10.000	11.000	10.333		=
Medellín, Plaza Minorista "José María Villa"	370	375	373		=	Villavicencio, CAV	9.000	10.000	9.500		=
Neiva, Surabastos	310	350	330		+	Queso Caquetá					
Palmira (Valle del Cauca)	367	387	378		+	Cali, Galería Alameda	13.000	13.500	13.167		-
Pasto, El Potrerillo	307	317	312		-	Cali, La Floresta	13.000	13.500	13.333		-
Villavicencio, CAV	300	300	300		+	Cali, Santa Helena	13.000	13.500	13.250		-
Leche en polvo						Cali, Siloé	13.000	13.500	13.167		-
Armenia, Mercar	18.359	25.972	21.205		=	Palmira (Valle del Cauca)	13.000	14.000	13.500		+
Barranquilla, Barranquillita	27.283	27.500	27.402		-	Popayán, Plaza de mercado del barrio Bolívar	12.600	13.000	12.800		-
Barranquilla, Granabastos	26.476	26.736	26.620		-	Tuluá (Valle del Cauca)	11.600	11.800	11.700		-
Bogotá, D.C., Corabastos	22.830	22.917	22.873		+	Queso costeño					
Bucaramanga, Centroabastos	25.608	26.736	26.244		=	Armenia, Mercar	12.240	12.800	12.480		-
Bucaramanga, Mercados del centro	26.302	27.839	27.070		+	Barranquilla, Barranquillita	13.200	13.500	13.425		+
Buenaventura (Valle del Cauca)	19.904	27.778	24.880		-	Barranquilla, Granabastos	13.200	13.500	13.367		-
Cali, La Floresta	21.053	25.868	23.447		+	Bogotá, D.C., Corabastos	12.000	12.000	12.000		-
Cali, Santa Helena	20.526	25.608	23.073		+	Bogotá, D.C., Paloquemao	13.000	14.000	13.333		-
Cali, Siloé	21.228	25.833	23.461		+	Bogotá, D.C., Plaza España	12.000	12.500	12.333		-
Cartago (Valle del Cauca)	19.298	25.825	22.510		-	Bogotá, D.C., Plaza Las Flores	13.000	13.600	13.133		+
Ibagué, Plaza La 21	21.579	22.105	21.754		+	Bucaramanga, Mercados del centro	12.000	13.600	12.650		=
Medellín, Central Mayorista de Antioquia	16.117	16.208	16.175		=	Cali, Galería Alameda	13.000	13.500	13.167		-
Palmira (Valle del Cauca)	20.211	25.556	22.923		+	Cali, La Floresta	13.000	13.500	13.333		-
Pamplona (Norte de Santander)	14.444	14.815	14.691		-	Cali, Santa Helena	13.000	13.500	13.250		-
Pasto, El Potrerillo	19.737	20.000	19.868		=	Cali, Siloé	13.000	13.500	13.167		-
Pereira, Mercasa	27.387	27.681	27.534		=	Cartagena, Bazurto	13.500	14.000	13.750		-
Popayán, Plaza de mercado del barrio Bolívar	20.614	23.524	22.058		=	Cartago (Valle del Cauca)	12.000	13.000	12.500		=
Sincelejo, Nuevo Mercado	25.217	25.347	25.282		=	Cúcuta, Cenabastos	12.500	14.000	13.250		=
Tuluá (Valle del Cauca)	19.737	25.469	22.514		=	Manizales, Centro Galerías	11.200	11.200	11.200		-
Valledupar, Mercado Nuevo	19.965	20.833	20.399		+	Medellín, Central Mayorista de Antioquia	13.500	15.200	14.233		=
Villavicencio, CAV	26.519	29.427	28.183		+	Medellín, Plaza Minorista "José María Villa"	13.500	13.800	13.650		=
Queso campesino						Montería, Mercado del Sur	15.000	16.000	15.250		++
Armenia, Mercar	10.500	11.000	10.833		=	Palmira (Valle del Cauca)	13.000	14.000	13.500		+
Bogotá, D.C., Corabastos	8.500	8.800	8.650		+	Santa Marta (Magdalena)	14.500	14.500	14.500		=
Bogotá, D.C., Paloquemao	9.000	9.500	9.167		+	Sincelejo, Nuevo Mercado	14.000	14.000	14.000		=
Bogotá, D.C., Plaza España	8.800	9.000	8.933		-	Valledupar, Mercado Nuevo	14.000	15.000	14.333		=
Bogotá, D.C., Plaza Las Flores	8.400	8.800	8.500		-	Villavicencio, CAV	10.000	11.000	10.500		-
Bucaramanga, Mercados del centro	10.000	10.000	10.000		=						
Cali, Galería Alameda	11.000	11.500	11.167		+						
Cali, La Floresta	10.400	11.200	10.867		=						

Cuadro 7. Mercados mayoristas. Precios de venta de huevos y lácteos (conclusión)
2020 (8 al 14 de febrero)

Productos y mercados	Pesos por kilogramo				Tendencia	Productos y mercados	Pesos por kilogramo				Tendencia
	Precios			Medio			Precios			Medio	
	Mínimo	Máximo					Mínimo	Máximo			
Queso cuajada						Queso doble crema					
Armenia, Mercar	8.500	8.700	8.567	=		Armenia, Mercar	11.500	12.200	11.900	=	
Bogotá, D.C., Corabastos	9.600	9.800	9.700	+		Bogotá, D.C., Corabastos	10.400	10.800	10.600	+	
Bogotá, D.C., Paloquemao	9.600	10.000	9.867	+		Bogotá, D.C., Paloquemao	10.400	10.800	10.533	=	
Bogotá, D.C., Plaza Las Flores	8.400	8.400	8.400	-		Bogotá, D.C., Plaza España	10.800	11.200	11.067	+	
Bucaramanga, Mercados del centro	10.000	10.000	10.000	=		Bogotá, D.C., Plaza Las Flores	10.800	11.600	11.200	+	
Buenaventura (Valle del Cauca)	10.400	11.000	10.600	-		Bucaramanga, Mercados del centro	11.000	12.000	11.500	=	
Cali, Galería Alameda	8.000	8.200	8.067	=		Buenaventura (Valle del Cauca)	12.000	13.000	12.667	=	
Cali, La Floresta	7.800	8.000	7.933	-		Cali, Galería Alameda	11.500	12.000	11.667	+	
Cali, Santa Helena	7.800	8.000	7.950	=		Cali, La Floresta	11.500	12.000	11.833	-	
Cali, Siloé	8.000	8.200	8.067	=		Cali, Santa Helena	11.000	11.800	11.450	-	
Cartago (Valle del Cauca)	8.600	9.000	8.800	=		Cali, Siloé	11.500	12.500	12.000	+	
Cúcuta, Cenabastos	10.000	10.000	10.000	=		Cúcuta, Cenabastos	11.000	11.000	11.000	=	
Medellín, Central Mayorista de Antioquia	10.500	13.000	11.500	=		Florencia (Caquetá)	10.400	10.800	10.600	=	
Medellín, Plaza Minorista "José María Villa"	9.500	9.500	9.500	=		Ibagué, Plaza La 21	11.000	12.000	11.550	=	
Palmira (Valle del Cauca)	9.000	10.000	9.500	+		Medellín, Central Mayorista de Antioquia	11.800	12.800	12.467	+	
Popayán, Plaza de mercado del barrio Bolívar	8.200	8.400	8.267	+		Palmira (Valle del Cauca)	11.500	12.000	11.875	-	
Tuluá (Valle del Cauca)	8.000	9.200	8.467	=		Popayán, Plaza de mercado del barrio Bolívar	11.700	11.800	11.767	=	
Villavicencio, CAV	11.000	12.000	11.333	+		Tuluá (Valle del Cauca)	12.000	12.400	12.267	=	
						Villavicencio, CAV	11.200	11.600	11.400	+	

TENDENCIAS

---	-	+	+++
Variación mayor al -20 %	Variación entre 0 % y -10 %	Variación entre 0 % y 10 %	Variación mayor al 20 %
--	=	++	n. d.
Variación entre -10 % y -20 %	Variación igual a 0 %	Variación entre 10 % y 20 %	No determinado

BOLETÍN SEMANAL PRECIOS MAYORISTAS

Cuadro 8. Mercados mayoristas. Precios de venta de carnes 2020 (8 al 14 de febrero)

Productos y mercados	Pesos por kilogramo				Tendencia	Productos y mercados	Pesos por kilogramo				Tendencia
	Mínimo	Máximo	Medio				Mínimo	Máximo	Medio		
Alas de pollo con costillar						Carne de cerdo, brazo sin hueso (continuación)					
Armenia, Mercar	5.600	6.000	5.733		+	Bogotá, D.C., Frigorífico Guadalupe	10.500	10.600	10.517		-
Barranquilla, Barranquillita	4.200	4.400	4.275		-	Bogotá, D.C., Paloquemao	11.000	11.000	11.000		+
Barranquilla, Granabastos	4.100	4.200	4.150		=	Bogotá, D.C., Plaza Las Flores	11.600	11.900	11.683		-
Bogotá, D.C., Frigorífico Ble Ltda.	4.700	5.000	4.850		-	Buenaventura (Valle del Cauca)	13.000	15.000	14.333		-
Bogotá, D.C., Frigorífico Guadalupe	3.600	4.000	3.800		-	Cali, Santa Helena	11.400	12.000	11.675		+
Bogotá, D.C., Plaza Las Flores	3.600	3.900	3.717		-	Cartagena, Bazurto	11.500	13.500	12.267		+
Bucaramanga, Frigoríficos	5.250	5.300	5.275		=	Ibagué, Plaza La 21	11.000	11.800	11.375		+
Buenaventura (Valle del Cauca)	5.000	5.600	5.333		-	Malambo (Atlántico), Carnes y carnes	11.000	11.000	11.000		=
Cali, Galería Alameda	4.600	4.800	4.733		=	Medellín, Central Mayorista de Antioquia	12.500	12.800	12.675		+
Cali, Santa Helena	4.400	4.600	4.525		=	Montería, Mercado del Sur	12.400	13.000	12.725		=
Cartagena, Bazurto	4.000	4.500	4.250		+	Palmira (Valle del Cauca)	11.000	11.800	11.325		+
Florencia (Caquetá)	6.000	6.000	6.000		=	Pasto, El Potrerillo	14.000	15.000	14.667		=
Ibagué, Plaza La 21	4.800	5.000	4.867		+	Pereira, La 41	13.000	14.000	13.333		=
Montería, Mercado del Sur	4.500	4.800	4.600		+	Popayán, Plaza de mercado del barrio Bolívar	10.600	10.800	10.733		-
Neiva, Surabastos	4.400	4.600	4.500		=	Sincelejo, Nuevo Mercado	12.000	12.000	12.000		=
Palmira (Valle del Cauca)	5.000	5.200	5.100		+	Tuluá (Valle del Cauca)	11.900	12.000	11.967		+
Santa Marta (Magdalena)	4.100	4.300	4.200		-	Valledupar, Mercado Nuevo	13.000	13.000	13.000		=
Sincelejo, Nuevo Mercado	4.000	4.200	4.100		=	Villavicencio, CAV	11.000	11.000	11.000		=
Tuluá (Valle del Cauca)	5.400	6.000	5.667		=	Yopal (Casanare)	12.000	12.000	12.000		=
Valledupar, Mercado Nuevo	3.900	4.200	4.067		-						
Villavicencio, CAV	4.400	4.600	4.550		-						
Alas de pollo sin costillar						Carne de cerdo, cabeza de lomo					
Arauca (Arauca)	5.800	6.200	6.000		=	Bogotá, D.C., Frigorífico Ble Ltda.	11.000	11.500	11.250		+
Bogotá, D.C., Corabastos	5.800	6.000	5.933		-	Bogotá, D.C., Frigorífico Guadalupe	10.500	10.500	10.500		-
Bogotá, D.C., Frigorífico Ble Ltda.	6.000	6.600	6.267		-	Bogotá, D.C., Paloquemao	11.000	11.000	11.000		+
Bogotá, D.C., Frigorífico Guadalupe	5.800	6.400	6.117		+	Bogotá, D.C., Plaza Las Flores	11.600	11.800	11.767		-
Bogotá, D.C., Paloquemao	7.000	7.600	7.267		+	Cúcuta, Cenabastos	12.000	13.000	12.500		++
Bogotá, D.C., Plaza Las Flores	6.000	6.200	6.033		-	Cúcuta, La Nueva Sexta	12.000	14.000	13.000		+
Bucaramanga, Frigoríficos	7.000	7.000	7.000		=	Ibagué, Plaza La 21	11.000	11.800	11.375		+
Cúcuta, Cenabastos	5.000	6.100	5.444		-	Villavicencio, CAV	10.500	11.000	10.875		=
Medellín, Central Mayorista de Antioquia	7.800	8.250	7.988		=	Yopal (Casanare)	12.000	12.000	12.000		=
Medellín, Plaza Minorista "José María Villa"	7.000	7.200	7.100		=						
Carne de cerdo, brazo con hueso						Carne de cerdo, costilla					
Barranquilla, Barranquillita	10.000	10.000	10.000		=	Barranquilla, Barranquillita	10.000	11.000	10.667		=
Bogotá, D.C., Frigorífico Ble Ltda.	10.200	10.500	10.450		+	Bogotá, D.C., Frigorífico Ble Ltda.	11.800	12.000	11.967		+
Bogotá, D.C., Frigorífico Guadalupe	9.500	9.600	9.517		-	Bogotá, D.C., Frigorífico Guadalupe	10.800	11.000	10.967		-
Bogotá, D.C., Paloquemao	10.000	10.000	10.000		+	Bogotá, D.C., Paloquemao	12.000	12.000	12.000		+
Bogotá, D.C., Plaza Las Flores	10.600	10.800	10.667		-	Bogotá, D.C., Plaza Las Flores	11.800	12.000	11.933		+
Cartagena, Bazurto	9.500	10.500	10.000		-	Buenaventura (Valle del Cauca)	14.000	14.000	14.000		-
Cúcuta, Cenabastos	10.000	11.000	10.500		-	Cali, Santa Helena	10.000	11.000	10.400		+
Malambo (Atlántico), Carnes y carnes	10.000	10.000	10.000		=	Cartagena, Bazurto	11.600	12.000	11.800		-
Montería, Mercado del Sur	10.500	11.000	10.800		=	Cúcuta, Cenabastos	12.000	12.000	12.000		-
Sincelejo, Nuevo Mercado	8.000	8.000	8.000		=	Cúcuta, La Nueva Sexta	12.000	13.000	12.500		=
Valledupar, Mercado Nuevo	12.000	12.000	12.000		=	Florencia (Caquetá)	15.000	15.000	15.000		=
						Ibagué, Plaza La 21	11.200	12.000	11.800		+
Carne de cerdo, brazo sin hueso						Carne de cerdo, costilla					
Barranquilla, Barranquillita	11.000	13.000	12.000		=	Malambo (Atlántico), Carnes y carnes	13.300	13.300	13.300		=
Bogotá, D.C., Frigorífico Ble Ltda.	10.800	11.000	10.967		+	Manizales, Centro Galerías	12.000	13.000	12.333		=
						Medellín, Central Mayorista de Antioquia	15.500	15.800	15.625		=
						Medellín, Plaza Minorista "José María Villa"	14.000	15.500	14.750		=
						Montería, Mercado del Sur	11.000	12.000	11.625		=
						Palmira (Valle del Cauca)	10.000	11.000	10.500		+

Cuadro 8. Mercados mayoristas. Precios de venta de carnes (continuación)
2020 (8 al 14 de febrero)

Productos y mercados	Pesos por kilogramo				Tendencia	Productos y mercados	Pesos por kilogramo				Tendencia
	Mínimo	Máximo	Medio				Mínimo	Máximo	Medio		
Carne de res, bota						Carne de res, centro de pierna (continuación)					
Barranquilla, Barranquillita	16.000	16.500	16.225	-		Barranquilla, Granabastos	14.800	15.000	14.925	=	
Barranquilla, Granabastos	16.700	17.000	16.825	+		Bogotá, D.C., Frigorífico Ble Ltda.	14.700	15.000	14.917	+	
Bogotá, D.C., Frigorífico Ble Ltda.	14.700	15.000	14.917	+		Bogotá, D.C., Frigorífico Guadalupe	14.500	14.700	14.567	-	
Bogotá, D.C., Frigorífico Guadalupe	14.500	14.700	14.567	-		Bogotá, D.C., Paloquemao	16.800	17.000	16.933	-	
Bogotá, D.C., Paloquemao	16.800	17.000	16.933	-		Bucaramanga, Frigoríficos	20.670	21.200	20.935	=	
Bucaramanga, Frigoríficos	18.500	18.500	18.500	=		Cartagena, Bazurto	14.500	16.500	15.500	-	
Cartagena, Bazurto	15.000	15.500	15.250	+		Cúcuta, Cenabastos	13.000	14.000	13.667	+	
Cúcuta, Cenabastos	13.000	14.000	13.667	+		Cúcuta, La Nueva Sexta	13.000	15.000	14.000	+	
Ibagué, Plaza La 21	14.200	16.000	14.950	=		Ibagué, Plaza La 21	14.600	16.000	15.150	=	
Malambo (Atlántico), Carnes y carnes	17.000	17.000	17.000	=		Malambo (Atlántico), Carnes y carnes	16.000	16.000	16.000	+	
Manizales, Centro Galerías	15.000	16.000	15.333	=		Manizales, Centro Galerías	17.000	17.000	17.000	=	
Medellín, Central Mayorista de Antioquia	18.200	19.500	18.925	=		Medellín, Central Mayorista de Antioquia	20.000	21.800	20.825	=	
Medellín, Plaza Minorista "José María Villa"	19.000	19.000	19.000	=		Medellín, Plaza Minorista "José María Villa"	20.000	21.000	20.500	=	
Montería, Mercado del Sur	14.000	14.000	14.000	=		Montería, Mercado del Sur	14.000	14.500	14.275	=	
Sincedejo, Nuevo Mercado	15.000	15.000	15.000	=		Pereira, La 41	17.000	17.000	17.000	=	
Valledupar, Mercado Nuevo	17.000	17.000	17.000	=		Sincedejo, Nuevo Mercado	15.000	15.000	15.000	=	
Villavicencio, CAV	14.000	14.000	14.000	=		Valledupar, Mercado Nuevo	17.000	17.000	17.000	=	
Yopal (Casanare)	14.000	14.000	14.000	=		Villavicencio, CAV	14.000	14.000	14.000	=	
						Yopal (Casanare)	14.000	14.000	14.000	=	
Carne de res, cadera						Carne de res, chatas					
Barranquilla, Barranquillita	15.500	15.900	15.700	=		Barranquilla, Barranquillita	17.400	18.000	17.625	=	
Barranquilla, Granabastos	17.000	17.200	17.075	-		Barranquilla, Granabastos	17.000	17.400	17.225	-	
Bogotá, D.C., Frigorífico Ble Ltda.	14.700	15.000	14.917	+		Bogotá, D.C., Frigorífico Ble Ltda.	18.800	20.000	19.300	+	
Bogotá, D.C., Frigorífico Guadalupe	14.500	14.700	14.567	-		Bogotá, D.C., Frigorífico Guadalupe	17.600	18.200	17.933	-	
Bogotá, D.C., Paloquemao	16.800	17.000	16.933	-		Bogotá, D.C., Paloquemao	21.600	22.000	21.867	+	
Bucaramanga, Frigoríficos	20.670	22.650	21.660	=		Bucaramanga, Frigoríficos	29.900	30.600	30.250	=	
Buenaventura (Valle del Cauca)	17.000	18.000	17.667	=		Cali, Santa Helena	19.000	20.000	19.625	=	
Cali, Santa Helena	17.000	17.800	17.450	-		Cartagena, Bazurto	16.500	17.000	16.750	+	
Cartagena, Bazurto	15.500	16.500	16.167	+		Cúcuta, Cenabastos	16.000	18.000	17.000	+	
Cúcuta, Cenabastos	12.500	14.000	13.500	+		Cúcuta, La Nueva Sexta	16.000	18.000	17.333	+	
Ibagué, Plaza La 21	14.400	15.900	14.975	+		Ibagué, Plaza La 21	17.000	18.000	17.250	=	
Malambo (Atlántico), Carnes y carnes	17.000	17.000	17.000	=		Malambo (Atlántico), Carnes y carnes	21.500	21.500	21.500	=	
Manizales, Centro Galerías	15.000	17.000	16.000	=		Medellín, Central Mayorista de Antioquia	30.000	32.600	30.900	=	
Medellín, Central Mayorista de Antioquia	19.500	21.800	20.325	=		Medellín, Plaza Minorista "José María Villa"	28.000	29.900	28.875	=	
Medellín, Plaza Minorista "José María Villa"	20.000	20.000	20.000	=		Montería, Mercado del Sur	16.500	17.000	16.825	=	
Montería, Mercado del Sur	14.600	15.000	14.775	=		Palmira (Valle del Cauca)	18.500	20.000	19.250	-	
Palmira (Valle del Cauca)	16.500	17.000	16.625	-		Pasto, El Potrerillo	16.000	16.000	16.000	=	
Pasto, El Potrerillo	16.000	16.000	16.000	=		Pereira, La 41	19.000	20.000	19.667	=	
Pereira, La 41	17.000	17.000	17.000	=		Popayán, Plaza de mercado del barrio Bolívar	16.600	16.600	16.600	+	
Popayán, Plaza de mercado del barrio Bolívar	16.000	16.200	16.133	=		Sincedejo, Nuevo Mercado	15.000	15.000	15.000	=	
Sincedejo, Nuevo Mercado	15.000	15.000	15.000	=		Tuluá (Valle del Cauca)	20.000	22.000	20.667	=	
Tuluá (Valle del Cauca)	17.000	18.000	17.667	-		Valledupar, Mercado Nuevo	19.000	19.000	19.000	=	
Valledupar, Mercado Nuevo	17.000	17.000	17.000	=		Villavicencio, CAV	15.000	15.000	15.000	=	
Villavicencio, CAV	14.000	14.000	14.000	=		Yopal (Casanare)	14.000	14.000	14.000	=	
Yopal (Casanare)	14.000	14.000	14.000	=							
Carne de res, centro de pierna						Carne de res, cogote					
Barranquilla, Barranquillita	15.700	15.900	15.800	-		Bogotá, D.C., Frigorífico Ble Ltda.	11.000	11.500	11.250	+	

Cuadro 8. Mercados mayoristas. Precios de venta de carnes (continuación)
2020 (8 al 14 de febrero)

Productos y mercados	Pesos por kilogramo				Tendencia	Productos y mercados	Pesos por kilogramo				Tendencia
	Mínimo	Máximo	Medio				Mínimo	Máximo	Medio		
Carne de res, cogote (continuación)						Carne de res, falda (continuación)					
Bogotá, D.C., Frigorífico Guadalupe	10.500	10.600	10.517	+		Ibagué, Plaza La 21	12.000	13.000	12.600	=	
Bogotá, D.C., Paloquemao	12.000	13.000	12.333	+		Malambo (Atlántico), Carnes y carnes	13.500	13.500	13.500	=	
Bucaramanga, Frigoríficos	15.400	15.900	15.650	=		Manizales, Centro Galerías	9.500	11.000	10.500	=	
Ibagué, Plaza La 21	9.600	10.000	9.800	+		Medellín, Central Mayorista de Antioquia	19.980	21.200	20.670	=	
Manizales, Centro Galerías	11.000	13.000	11.667	=		Medellín, Plaza Minorista "José María Villa"	18.000	18.500	18.250	=	
Montería, Mercado del Sur	12.000	13.000	12.250	=		Montería, Mercado del Sur	12.000	13.000	12.500	=	
Pereira, La 41	12.000	13.000	12.333	=		Palmira (Valle del Cauca)	10.000	10.000	10.000	+	
Carne de res, costilla						Pasto, El Potrerillo	12.000	13.000	12.667	=	
Barranquilla, Barranquillita	8.700	9.000	8.875	=		Pereira, La 41	12.000	12.000	12.000	=	
Bogotá, D.C., Frigorífico Ble Ltda.	11.800	12.000	11.967	-		Popayán, Plaza de mercado del barrio Bolívar	8.000	8.000	8.000	=	
Bogotá, D.C., Frigorífico Guadalupe	10.800	11.500	11.050	-		Tuluá (Valle del Cauca)	9.000	11.000	10.333	=	
Bogotá, D.C., Paloquemao	12.000	12.000	12.000	-		Carne de res, lomo de brazo					
Buenaventura (Valle del Cauca)	10.600	11.000	10.867	=		Bogotá, D.C., Paloquemao	14.000	14.000	14.000	+	
Cali, Santa Helena	7.000	8.000	7.625	-		Cúcuta, Cenabastos	12.000	13.000	12.667	n.d.	
Cartagena, Bazurto	9.000	10.000	9.667	+		Cúcuta, La Nueva Sexta	12.000	13.000	12.667	+	
Cúcuta, Cenabastos	9.000	9.500	9.167	-		Montería, Mercado del Sur	14.000	14.000	14.000	=	
Cúcuta, La Nueva Sexta	9.000	10.000	9.667	+		Pasto, El Potrerillo	15.000	16.000	15.667	=	
Ibagué, Plaza La 21	9.000	10.000	9.500	=		Pereira, La 41	15.000	16.000	15.333	=	
Malambo (Atlántico), Carnes y carnes	9.000	9.000	9.000	=		Popayán, Plaza de mercado del barrio Bolívar	15.600	15.800	15.733	=	
Manizales, Centro Galerías	8.000	9.000	8.667	=		Sincelejo, Nuevo Mercado	11.000	11.000	11.000	=	
Medellín, Central Mayorista de Antioquia	12.500	13.800	13.025	=		Valledupar, Mercado Nuevo	16.000	17.000	16.667	=	
Medellín, Plaza Minorista "José María Villa"	9.000	9.500	9.250	=		Carne de res, lomo fino					
Montería, Mercado del Sur	6.000	6.500	6.275	+		Barranquilla, Barranquillita	20.000	22.000	20.750	=	
Pasto, El Potrerillo	12.000	13.000	12.667	=		Barranquilla, Granabastos	21.000	22.000	21.375	=	
Pereira, La 41	6.000	7.000	6.333	=		Bogotá, D.C., Frigorífico Ble Ltda.	23.000	24.000	23.250	-	
Popayán, Plaza de mercado del barrio Bolívar	8.000	8.000	8.000	=		Bogotá, D.C., Frigorífico Guadalupe	22.500	23.000	22.883	+	
Valledupar, Mercado Nuevo	10.000	10.000	10.000	=		Bogotá, D.C., Paloquemao	25.000	25.600	25.200	+	
Villavicencio, CAV	9.000	9.000	9.000	=		Bucaramanga, Frigoríficos	42.500	43.000	42.750	=	
Yopal (Casanare)	9.000	9.000	9.000	=		Buenaventura (Valle del Cauca)	22.000	22.000	22.000	=	
Carne de res en canal						Cartagena, Bazurto	26.000	26.000	26.000	+	
Arauca (Arauca)	10.000	11.000	10.333	=		Cúcuta, Cenabastos	16.000	18.000	17.000	+	
Ibagué, Plaza La 21	8.880	9.200	9.060	+		Cúcuta, La Nueva Sexta	16.000	18.000	17.333	+	
Malambo (Atlántico), Carnes y carnes	8.900	8.900	8.900	=		Ibagué, Plaza La 21	20.000	22.000	20.750	=	
Popayán, Plaza de mercado del barrio Bolívar	8.000	8.300	8.133	+		Malambo (Atlántico), Carnes y carnes	28.000	28.000	28.000	=	
Carne de res, falda						Manizales, Centro Galerías	19.000	19.000	19.000	=	
Barranquilla, Barranquillita	13.600	14.000	13.900	=		Medellín, Central Mayorista de Antioquia	39.800	45.800	41.400	=	
Barranquilla, Granabastos	11.800	12.000	11.850	+		Medellín, Plaza Minorista "José María Villa"	37.000	38.000	37.750	=	
Bogotá, D.C., Frigorífico Ble Ltda.	12.500	13.000	12.683	+		Montería, Mercado del Sur	21.800	22.000	21.950	=	
Bogotá, D.C., Frigorífico Guadalupe	11.800	12.000	11.967	-		Palmira (Valle del Cauca)	18.500	20.000	19.000	+	
Bogotá, D.C., Paloquemao	14.000	14.000	14.000	=		Pasto, El Potrerillo	16.000	16.000	16.000	=	
Buenaventura (Valle del Cauca)	14.000	14.000	14.000	=		Pereira, La 41	19.000	20.000	19.667	=	
Cali, Santa Helena	7.600	8.000	7.850	+		Popayán, Plaza de mercado del barrio Bolívar	20.000	20.000	20.000	=	
Cartagena, Bazurto	12.600	14.500	13.533	+		Sincelejo, Nuevo Mercado	16.000	16.000	16.000	=	
Cúcuta, Cenabastos	12.000	13.000	12.500	+		Valledupar, Mercado Nuevo	21.000	22.000	21.333	=	
Cúcuta, La Nueva Sexta	12.000	13.000	12.500	+		Villavicencio, CAV	18.000	18.000	18.000	=	
						Yopal (Casanare)	16.000	16.000	16.000	=	

Cuadro 8. Mercados mayoristas. Precios de venta de carnes (continuación)
2020 (8 al 14 de febrero)

Productos y mercados	Pesos por kilogramo				Tendencia	Productos y mercados	Pesos por kilogramo				Tendencia
	Mínimo	Máximo	Medio				Mínimo	Máximo	Medio		
Carne de res molida, murillo						Carne de res, muchacho (continuación)					
Bogotá, D.C., Frigorífico Ble Ltda.	10.800	11.000	10.967		++	Montería, Mercado del Sur	14.800	15.000	14.900		=
Bogotá, D.C., Frigorífico Guadalupe	10.000	10.500	10.417		+	Palmira (Valle del Cauca)	15.000	16.000	15.625		+
Bogotá, D.C., Paloquemao	12.000	12.000	12.000		=	Pasto, El Potrerillo	15.000	16.000	15.667		=
Bucaramanga, Frigoríficos	14.700	14.800	14.750		=	Pereira, La 41	17.000	17.000	17.000		=
Cúcuta, Cenabastos	12.000	12.500	12.167		-	Popayán, Plaza de mercado del barrio Bolívar	15.400	15.600	15.467		-
Cúcuta, La Nueva Sexta	12.000	13.000	12.333		+	Sincelejo, Nuevo Mercado	15.000	15.000	15.000		=
Florencia (Caquetá)	12.000	12.000	12.000		=	Tuluá (Valle del Cauca)	16.400	18.000	17.467		+
Ibagué, Plaza La 21	10.000	11.400	10.850		+	Valledupar, Mercado Nuevo	17.000	18.000	17.667		-
Neiva, Surabastos	10.000	10.400	10.200		-	Villavicencio, CAV	14.000	14.000	14.000		=
Villavicencio, CAV	10.000	10.000	10.000		=	Yopal (Casanare)	14.000	14.000	14.000		=
Yopal (Casanare)	10.000	10.000	10.000		=						
Carne de res, morrillo						Carne de res, murillo					
Bogotá, D.C., Frigorífico Ble Ltda.	11.800	12.000	11.967		+	Bogotá, D.C., Frigorífico Ble Ltda.	10.800	11.000	10.967		++
Bogotá, D.C., Frigorífico Guadalupe	11.000	11.500	11.417		+	Bogotá, D.C., Frigorífico Guadalupe	10.000	10.500	10.417		+
Bogotá, D.C., Paloquemao	14.000	14.000	14.000		=	Bogotá, D.C., Paloquemao	12.000	12.000	12.000		=
Buenaventura (Valle del Cauca)	13.000	13.600	13.400		-	Bucaramanga, Frigoríficos	14.200	14.700	14.450		=
Cali, Santa Helena	12.800	14.000	13.200		+	Cúcuta, Cenabastos	12.000	12.500	12.167		+
Cúcuta, Cenabastos	12.000	13.000	12.500		+	Cúcuta, La Nueva Sexta	12.000	13.000	12.667		+
Cúcuta, La Nueva Sexta	12.000	13.000	12.667		+	Ibagué, Plaza La 21	9.800	10.000	9.867		=
Florencia (Caquetá)	14.000	14.000	14.000		=	Manizales, Centro Galerías	12.000	14.000	12.667		=
Ibagué, Plaza La 21	11.000	11.800	11.450		-	Medellín, Central Mayorista de Antioquia	15.700	16.200	15.975		=
Malambo (Atlántico), Carnes y carnes	12.800	12.800	12.800		=	Montería, Mercado del Sur	10.000	11.000	10.625		=
Medellín, Central Mayorista de Antioquia	15.900	17.000	16.350		=	Neiva, Surabastos	9.000	9.400	9.150		-
Montería, Mercado del Sur	12.000	13.000	12.250		=	Villavicencio, CAV	10.000	10.000	10.000		=
Palmira (Valle del Cauca)	13.800	14.000	13.950		=	Yopal (Casanare)	10.000	10.000	10.000		=
Pastor, El Potrerillo	12.000	13.000	12.333		=						
Pereira, La 41	14.000	14.000	14.000		=	Carne de res, paletero					
Popayán, Plaza de mercado del barrio Bolívar	12.000	12.000	12.000		=	Bogotá, D.C., Paloquemao	13.000	13.600	13.200		-
Tuluá (Valle del Cauca)	13.500	15.000	14.167		=	Cúcuta, Cenabastos	12.500	13.000	12.833		+
Villavicencio, CAV	10.000	10.000	10.000		=	Cúcuta, La Nueva Sexta	12.000	13.000	12.500		+
Yopal (Casanare)	11.000	11.000	11.000		=	Ibagué, Plaza La 21	13.000	14.000	13.333		=
						Malambo (Atlántico), Carnes y carnes	11.800	11.800	11.800		=
						Manizales, Centro Galerías	12.500	15.000	13.833		=
						Medellín, Central Mayorista de Antioquia	19.200	20.800	19.675		+
						Montería, Mercado del Sur	13.000	14.000	13.625		=
						Pereira, La 41	15.000	16.000	15.333		=
						Sincelejo, Nuevo Mercado	13.000	13.000	13.000		=
						Valledupar, Mercado Nuevo	14.000	14.000	14.000		=
						Carne de res, pecho					
						Bogotá, D.C., Frigorífico Ble Ltda.	12.500	13.000	12.850		+
						Bogotá, D.C., Frigorífico Guadalupe	12.500	13.000	12.800		+
						Bogotá, D.C., Paloquemao	14.000	14.000	14.000		=
						Bucaramanga, Frigoríficos	15.700	15.850	15.775		=
						Buenaventura (Valle del Cauca)	14.000	14.000	14.000		=
						Cali, Santa Helena	13.000	14.500	13.750		-
						Cúcuta, Cenabastos	12.000	13.000	12.667		+
						Cúcuta, La Nueva Sexta	12.000	13.000	12.667		+
						Ibagué, Plaza La 21	12.800	13.000	12.950		-
						Manizales, Centro Galerías	12.000	12.000	12.000		=

BOLETÍN SEMANAL PRECIOS MAYORISTAS

Cuadro 8. Mercados mayoristas. Precios de venta de carnes (continuación)
2020 (8 al 14 de febrero)

Productos y mercados	Pesos por kilogramo				Tendencia	Productos y mercados	Pesos por kilogramo				Tendencia
	Mínimo	Máximo	Medio				Mínimo	Máximo	Medio		
Carne de res, pecho (continuación)						Carne de res, sobrebarriga (continuación)					
Medellín, Central Mayorista de Antioquia	15.300	16.000	15.525		+	Cúcuta, Cenabastos	12.000	13.000	12.667		+
Medellín, Plaza Minorista "José María Villa"	14.000	14.500	14.250		=	Cúcuta, La Nueva Sexta	13.000	14.000	13.667		+
Montería, Mercado del Sur	12.000	13.000	12.400		=	Florencia (Caquetá)	13.000	13.000	13.000		=
Palmira (Valle del Cauca)	14.000	14.000	14.000		=	Ibagué, Plaza La 21	12.000	13.400	12.650		-
Pasto, El Potrerillo	12.000	13.000	12.667		=	Malambo (Atlántico), Carnes y carnes	15.300	15.300	15.300		=
Pereira, La 41	12.000	13.000	12.667		=	Manizales, Centro Galerías	13.000	14.000	13.333		=
Popayán, Plaza de mercado del barrio Bolívar	13.000	13.000	13.000		=	Medellín, Central Mayorista de Antioquia	15.250	16.000	15.763		+
Tuluá (Valle del Cauca)	13.000	14.200	13.700		+	Medellín, Plaza Minorista "José María Villa"	15.000	17.000	16.000		=
Valledupar, Mercado Nuevo	14.000	14.000	14.000		=	Montería, Mercado del Sur	12.000	12.000	12.000		=
Carne de res, punta de anca						Neiva, Surabastos	10.000	11.000	10.250		-
Barranquilla, Barranquillita	17.400	18.000	17.675		=	Palmira (Valle del Cauca)	13.800	14.000	13.950		+
Barranquilla, Granabastos	17.800	18.000	17.850		+	Pasto, El Potrerillo	12.000	13.000	12.667		=
Bogotá, D.C., Frigorífico Ble Ltda.	18.600	19.000	18.900		+	Pereira, La 41	14.000	15.000	14.667		=
Bogotá, D.C., Frigorífico Guadalupe	17.000	17.600	17.400		-	Popayán, Plaza de mercado del barrio Bolívar	13.000	13.000	13.000		=
Bogotá, D.C., Paloquemao	18.000	18.000	18.000		-	Sincelejo, Nuevo Mercado	11.000	11.000	11.000		=
Bucaramanga, Frigoríficos	29.500	30.050	29.775		=	Tuluá (Valle del Cauca)	15.000	16.000	15.333		=
Buenaventura (Valle del Cauca)	17.000	18.000	17.333		-	Valledupar, Mercado Nuevo	14.000	14.000	14.000		=
Cali, Santa Helena	19.500	21.000	20.050		+	Villavicencio, CAV	12.000	12.000	12.000		=
Cartagena, Bazarito	16.100	17.500	16.867		-	Yopal (Casare)	12.000	12.000	12.000		=
Cúcuta, Cenabastos	15.000	16.000	15.333		+	Menudencias de pollo					
Cúcuta, La Nueva Sexta	16.000	18.000	16.667		++	Armenia, Mercar	4.000	4.200	4.067		=
Ibagué, Plaza La 21	15.000	17.000	16.175		=	Florencia (Caquetá)	1.800	1.800	1.800		=
Malambo (Atlántico), Carnes y carnes	26.000	26.000	26.000		=	Ibagué, Plaza La 21	1.200	1.200	1.200		=
Manizales, Centro Galerías	19.000	19.000	19.000		=	Montería, Mercado del Sur	1.800	2.000	1.850		+
Medellín, Central Mayorista de Antioquia	30.000	32.600	31.350		=	Neiva, Surabastos	1.600	1.600	1.600		=
Medellín, Plaza Minorista "José María Villa"	30.000	31.000	30.500		=	Pasto, El Potrerillo	1.200	1.200	1.200		=
Montería, Mercado del Sur	17.000	17.500	17.200		=	Popayán, Plaza de mercado del barrio Bolívar	1.400	1.400	1.400		+
Palmira (Valle del Cauca)	18.000	20.500	19.250		-	Villavicencio, CAV	1.200	1.400	1.350		=
Pasto, El Potrerillo	16.000	16.000	16.000		=	Muslos de pollo con rabadilla					
Pereira, La 41	18.000	19.000	18.667		=	Medellín, Plaza Minorista "José María Villa"	5.600	5.900	5.750		=
Popayán, Plaza de mercado del barrio Bolívar	19.000	19.000	19.000		=	Muslos de pollo sin rabadilla					
Sincelejo, Nuevo Mercado	15.000	15.000	15.000		=	Arauca (Arauca)	5.500	5.700	5.600		=
Tuluá (Valle del Cauca)	20.000	22.000	21.333		=	Bogotá, D.C., Corabastos	6.000	6.400	6.200		-
Valledupar, Mercado Nuevo	19.000	20.000	19.667		=	Bogotá, D.C., Frigorífico Ble Ltda.	6.800	7.000	6.933		-
Villavicencio, CAV	14.000	14.000	14.000		=	Bogotá, D.C., Frigorífico Guadalupe	6.800	7.200	7.017		-
Yopal (Casare)	14.000	14.000	14.000		=	Bogotá, D.C., Paloquemao	7.600	8.000	7.800		+
Carne de res, sobrebarriga						Bogotá, D.C., Plaza Las Flores	5.400	5.600	5.550		-
Barranquilla, Barranquillita	13.900	14.000	13.975		=	Bucaramanga, Frigoríficos	8.350	8.400	8.375		=
Barranquilla, Granabastos	12.200	12.500	12.350		-	Medellín, Central Mayorista de Antioquia	7.200	7.500	7.375		=
Bogotá, D.C., Frigorífico Ble Ltda.	12.800	13.000	12.967		+	Villavicencio, CAV	6.600	7.000	6.750		-
Bogotá, D.C., Frigorífico Guadalupe	12.500	13.000	12.850		=	Pechuga de pollo					
Bogotá, D.C., Paloquemao	14.000	14.000	14.000		=	Arauca (Arauca)	6.800	6.900	6.833		=
Bucaramanga, Frigoríficos	17.500	17.900	17.700		=	Armenia, Mercar	9.400	9.600	9.467		+
Buenaventura (Valle del Cauca)	14.000	14.000	14.000		+	Barranquilla, Barranquillita	7.200	7.400	7.300		=
Cali, Santa Helena	13.200	14.500	13.825		-						
Cartagena, Bazarito	12.500	13.000	12.833		+						

Cuadro 8. Mercados mayoristas. Precios de venta de carnes (continuación)
2020 (8 al 14 de febrero)

Productos y mercados	Pesos por kilogramo				Tendencia	Productos y mercados	Pesos por kilogramo				Tendencia
	Mínimo	Máximo	Medio				Mínimo	Máximo	Medio		
Pechuga de pollo (continuación)						Pierna pernil con rabadilla (continuación)					
Barranquilla, Granabastos	7.000	7.100	7.050	=		Neiva, Surabastos	5.000	5.200	5.100	-	
Bogotá, D.C., Corabastos	8.300	8.600	8.467	-		Palmira (Valle del Cauca)	4.600	5.200	4.925	-	
Bogotá, D.C., Frigorífico Ble Ltda.	8.900	9.300	9.017	-		Pasto, El Potrerillo	6.000	6.200	6.133	=	
Bogotá, D.C., Frigorífico Guadalupe	8.500	8.700	8.567	-		Santa Marta (Magdalena)	3.900	4.000	3.933	-	
Bogotá, D.C., Paloquemao	9.600	10.000	9.800	+		Sincelejo, Nuevo Mercado	4.200	4.200	4.200	=	
Bogotá, D.C., Plaza Las Flores	8.000	8.400	8.133	+		Tuluá (Valle del Cauca)	5.000	6.000	5.467	-	
Bucaramanga, Frigoríficos	9.000	9.650	9.283	=		Valledupar, Mercado Nuevo	3.300	3.500	3.400	-	
Buenaventura (Valle del Cauca)	7.000	8.400	7.933	-		Villavicencio, CAV	5.400	5.600	5.500	-	
Cali, Galería Alameda	7.700	8.000	7.833	=							
Cali, Santa Helena	7.500	7.700	7.575	-		Pierna pernil sin rabadilla					
Cartagena, Bazurto	7.300	7.700	7.500	+		Bogotá, D.C., Corabastos	6.700	7.000	6.800	-	
Cúcuta, Cenabastos	7.550	7.600	7.583	+		Bogotá, D.C., Frigorífico Ble Ltda.	7.200	7.400	7.283	-	
Florencia (Caquetá)	8.600	8.600	8.600	+		Bogotá, D.C., Frigorífico Guadalupe	7.300	7.800	7.567	+	
Ibagué, Plaza La 21	8.000	8.400	8.267	=		Bogotá, D.C., Paloquemao	7.400	8.000	7.667	-	
Manizales, Centro Galerías	7.600	8.200	7.925	=		Bogotá, D.C., Plaza Las Flores	5.800	6.000	5.933	+	
Medellín, Central Mayorista de Antioquia	8.650	9.000	8.913	=		Bucaramanga, Frigoríficos	6.200	7.550	7.067	=	
Medellín, Plaza Minorista "José María Villa"	8.200	8.500	8.425	=							
Montería, Mercado del Sur	7.700	7.800	7.750	+		Piernas de pollo					
Neiva, Surabastos	7.800	8.000	7.900	+		Armenia, Mercar	7.800	8.000	7.900	=	
Palmira (Valle del Cauca)	8.500	8.800	8.625	=		Bogotá, D.C., Corabastos	7.000	7.400	7.200	+	
Pasto, El Potrerillo	11.000	12.000	11.533	=		Bogotá, D.C., Frigorífico Ble Ltda.	8.200	8.600	8.467	+	
Popayán, Plaza de mercado del barrio Bolívar	8.000	8.400	8.267	=		Bogotá, D.C., Frigorífico Guadalupe	7.800	8.000	7.917	-	
Santa Marta (Magdalena)	7.100	7.300	7.167	-		Bogotá, D.C., Paloquemao	8.000	8.400	8.133	-	
Sincelejo, Nuevo Mercado	7.600	7.600	7.600	=		Bogotá, D.C., Plaza Las Flores	6.000	6.200	6.133	-	
Tuluá (Valle del Cauca)	8.000	10.000	9.200	=		Bucaramanga, Frigoríficos	7.300	8.500	8.100	=	
Valledupar, Mercado Nuevo	6.600	6.900	6.800	-		Cali, Santa Helena	5.400	5.700	5.525	=	
Villavicencio, CAV	7.400	8.000	7.700	-		Cúcuta, Cenabastos	4.550	6.100	5.383	-	
						Manizales, Centro Galerías	4.800	5.000	4.900	=	
						Medellín, Central Mayorista de Antioquia	7.400	7.600	7.500	=	
						Medellín, Plaza Minorista "José María Villa"	5.000	5.400	5.200	=	
						Palmira (Valle del Cauca)	6.800	7.000	6.850	-	
						Popayán, Plaza de mercado del barrio Bolívar	5.600	5.800	5.667	+	
						Tuluá (Valle del Cauca)	7.600	8.000	7.800	=	
						Valledupar, Mercado Nuevo	5.500	5.800	5.633	+	
						Villavicencio, CAV	6.600	7.000	6.800	+	
						Pollo entero congelado sin vísceras					
						Arauca (Arauca)	7.000	7.100	7.033	=	
						Barranquilla, Barranquillita	4.800	5.000	4.925	-	
						Barranquilla, Granabastos	4.800	4.800	4.800	+	
						Cali, Galería Alameda	5.800	6.100	5.933	=	
						Cali, Santa Helena	5.700	6.000	5.825	+	
						Cartagena, Bazurto	4.800	4.900	4.867	=	
						Medellín, Central Mayorista de Antioquia	7.450	7.900	7.713	=	
						Medellín, Plaza Minorista "José María Villa"	7.000	7.300	7.150	=	
						Montería, Mercado del Sur	4.900	5.000	4.975	+	
						Popayán, Plaza de mercado del barrio Bolívar	6.000	6.000	6.000	-	
						Santa Marta (Magdalena)	4.700	5.000	4.867	-	
						Valledupar, Mercado Nuevo	4.400	5.000	4.800	-	

Cuadro 8. Mercados mayoristas. Precios de venta de carnes (conclusión)
2020 (8 al 14 de febrero)

Productos y mercados	Pesos por kilogramo				Tendencia	Productos y mercados	Pesos por kilogramo				Tendencia
	Mínimo	Máximo	Medio	Precios			Mínimo	Máximo	Medio	Precios	
Pollo entero fresco sin vísceras						Pollo entero fresco sin vísceras (continuación)					
Armenia, Mercar	6.600	6.800	6.733		=	Palmira (Valle del Cauca)	5.800	6.200	6.000		+
Bogotá, D.C., Corabastos	6.400	6.800	6.600		=	Pasto, El Potrerillo	6.000	6.400	6.200		=
Bogotá, D.C., Frigorífico Ble Ltda.	6.300	6.800	6.567		+	Sincelejo, Nuevo Mercado	5.600	5.600	5.600		=
Bogotá, D.C., Frigorífico Guadalupe	6.400	6.600	6.517		-	Tuluá (Valle del Cauca)	7.000	8.000	7.400		=
Bogotá, D.C., Paloquemao	6.800	7.200	7.000		-	Villavicencio, CAV	5.800	6.000	5.925		-
Bogotá, D.C., Plaza Las Flores	6.000	6.300	6.083		+						
Cúcuta, Cenabastos	5.000	5.580	5.290		-	Rabadillas de pollo					
Ibagué, Plaza La 21	6.400	6.600	6.467		+	Manizales, Centro Galerías	2.200	2.400	2.300		=

TENDENCIAS

---	-	+	+++
Variación mayor al -20 %	Variación entre 0 % y -10 %	Variación entre 0 % y 10 %	Variación mayor al 20 %
--	=	++	n. d.
Variación entre -10 % y -20 %	Variación igual a 0 %	Variación entre 10 % y 20 %	No determinado

Cuadro 9. Mercados mayoristas. Precios de venta de pescados 2020 (8 al 14 de febrero)

Productos y mercados	Pesos por kilogramo			
	Mínimo	Máximo	Medio	Tendencia
Almejas con concha				
Cali, Galería Alameda	7.000	7.600	7.367	+
Cali, Santa Helena	7.000	7.500	7.167	-
Medellín, Central Mayorista de Antioquia	6.900	7.500	7.225	-
Almejas sin concha				
Cali, Galería Alameda	15.000	17.500	16.333	-
Cali, Santa Helena	13.200	14.200	13.800	-
Medellín, Central Mayorista de Antioquia	17.000	20.000	18.500	=
Palmira (Valle del Cauca)	14.500	16.000	15.375	+
Bagre rayado en postas congelado				
Armenia, Mercar	21.000	22.000	21.500	=
Bogotá, D.C., Paloquemao	19.400	20.000	19.800	-
Medellín, Central Mayorista de Antioquia	20.000	25.000	21.750	=
Tunja, Complejo de Servicios del Sur	19.000	20.000	19.500	+
Villavicencio, CAV	18.000	18.000	18.000	+
Bagre rayado entero congelado				
Bogotá, D.C., Plaza Las Flores	12.240	12.400	12.373	+
Cali, Galería Alameda	18.000	20.000	19.167	-
Cali, Santa Helena	18.000	20.500	19.000	+
Medellín, Central Mayorista de Antioquia	20.000	23.000	21.667	+
Palmira (Valle del Cauca)	18.000	19.500	18.875	-
Pereira, Mercasa	18.700	20.500	19.733	=
Popayán, Plaza de mercado del barrio Bolívar	19.000	19.000	19.000	=
Santa Marta (Magdalena)	15.000	18.000	16.333	+
Bagre rayado entero fresco				
Arauca (Arauca)	11.000	12.000	11.333	-
Bogotá, D.C., Paloquemao	17.000	17.200	17.067	+
Bogotá, D.C., Plaza Las Flores	13.040	13.280	13.187	+
Bucaramanga, Centroabastos	13.600	14.400	14.100	+
Cúcuta, La Nueva Sexta	10.000	11.000	10.667	-
Florencia (Caquetá)	17.000	17.000	17.000	=
Ibagué, Plaza La 21	12.800	13.600	13.067	=
Montería, Mercado del Sur	12.000	13.500	12.875	++
Neiva, Surabastos	12.000	13.000	12.500	+
Valledupar, Mercado Nuevo	13.000	13.000	13.000	-
Villavicencio, CAV	14.000	15.000	14.667	+
Yopal (Casanare)	11.000	11.000	11.000	=
Basa, filete congelado importado				
Bogotá, D.C., Corabastos	10.000	10.000	10.000	+
Bogotá, D.C., Paloquemao	9.800	10.000	9.933	+
Bogotá, D.C., Plaza Las Flores	8.500	9.200	8.883	=
Bucaramanga, Centroabastos	6.500	6.500	6.500	=
Cali, Galería Alameda	9.500	11.500	10.333	-
Cali, Santa Helena	9.300	10.500	9.933	-

Productos y mercados	Pesos por kilogramo			
	Mínimo	Máximo	Medio	Tendencia
Basa, filete congelado importado (continuación)				
Cúcuta, La Nueva Sexta	7.000	8.000	7.500	-
Medellín, Central Mayorista de Antioquia	10.000	13.000	11.000	=
Palmira (Valle del Cauca)	9.500	11.000	10.375	+
Blanquillo entero fresco				
Bucaramanga, Centroabastos	9.600	10.400	9.867	=
Montería, Mercado del Sur	12.000	13.000	12.250	++
Valledupar, Mercado Nuevo	10.000	12.000	11.000	+
Bocachico criollo fresco				
Arauca (Arauca)	10.000	12.000	10.833	n.d.
Cúcuta, La Nueva Sexta	9.000	10.000	9.333	-
Montería, Mercado del Sur	14.000	15.000	14.625	++
Valledupar, Mercado Nuevo	16.000	18.000	17.333	=
Villavicencio, CAV	12.000	14.000	13.000	-
Bocachico importado congelado				
Armenia, Mercar	7.000	7.400	7.200	=
Bogotá, D.C., Plaza Las Flores	6.250	6.600	6.433	-
Cali, Galería Alameda	8.500	9.400	8.967	=
Cali, Santa Helena	7.500	8.400	7.967	+
Cartagena, Bazurto	6.700	6.800	6.725	=
Cúcuta, La Nueva Sexta	7.500	8.000	7.917	+
Manizales, Centro Galerías	7.000	7.000	7.000	=
Medellín, Central Mayorista de Antioquia	8.000	10.000	8.800	=
Montería, Mercado del Sur	8.200	8.500	8.400	+
Palmira (Valle del Cauca)	7.200	8.200	7.725	+
Pereira, Mercasa	6.200	7.000	6.567	=
Popayán, Plaza de mercado del barrio Bolívar	7.800	8.000	7.867	=
Sincelejo, Nuevo Mercado	7.000	7.000	7.000	=
Tuluá (Valle del Cauca)	8.000	9.000	8.500	=
Valledupar, Mercado Nuevo	7.500	8.000	7.750	=
Cachama de cultivo fresca				
Arauca (Arauca)	10.000	12.000	10.583	++
Bogotá, D.C., Plaza Las Flores	6.400	6.800	6.667	=
Bucaramanga, Centroabastos	8.000	8.000	8.000	=
Cúcuta, La Nueva Sexta	7.500	8.500	8.000	-
Ibagué, Plaza La 21	6.800	6.800	6.800	=
Montería, Mercado del Sur	6.000	6.500	6.275	+
Neiva, Surabastos	6.800	7.200	7.067	+
Villavicencio, CAV	7.000	8.000	7.375	-
Yopal (Casanare)	7.000	7.000	7.000	=
Calamar anillos				
Bogotá, D.C., Corabastos	22.000	23.000	22.500	-
Bogotá, D.C., Paloquemao	23.000	24.000	23.533	-

Cuadro 9. Mercados mayoristas. Precios de venta de pescados (continuación)
2020 (8 al 14 de febrero)

Productos y mercados	Pesos por kilogramo				Tendencia	Productos y mercados	Pesos por kilogramo				Tendencia
	Mínimo	Máximo	Medio				Mínimo	Máximo	Medio		
Calamar anillos (continuación)						Langostino U12					
Cali, Galería Alameda	18.000	21.000	19.667	-		Bogotá, D.C., Paloquemao	73.000	74.000	73.533	+	
Cali, Santa Helena	19.000	23.200	21.400	-		Cali, Galería Alameda	70.000	75.000	73.333	+	
Medellín, Central Mayorista de Antioquia	25.000	28.000	26.500	+		Medellín, Central Mayorista de Antioquia	90.000	100.000	93.000	+	
Tuluá (Valle del Cauca)	16.000	18.000	17.000	=							
Calamar blanco entero						Langostino 16-20					
Bogotá, D.C., Corabastos	12.000	13.000	12.250	++		Bogotá, D.C., Corabastos	65.000	66.000	65.500	-	
Bogotá, D.C., Paloquemao	13.000	13.200	13.067	+		Bogotá, D.C., Paloquemao	54.000	54.600	54.200	+	
Cali, Galería Alameda	12.000	14.000	13.000	+		Cali, Santa Helena	50.000	53.000	51.000	=	
Cali, Santa Helena	11.500	12.300	11.933	+		Medellín, Central Mayorista de Antioquia	68.000	74.000	70.000	+	
Palmira (Valle del Cauca)	11.000	12.500	11.875	+							
Tuluá (Valle del Cauca)	12.000	14.000	13.000	=		Merluza, filete importado					
Calamar morado entero						Armenia, Mercar	12.600	13.000	12.800	=	
Cali, Galería Alameda	16.000	17.000	16.667	-		Cali, Santa Helena	12.000	14.000	13.000	-	
Tuluá (Valle del Cauca)	17.000	18.000	17.500	=		Medellín, Central Mayorista de Antioquia	11.000	13.000	12.250	-	
Camarón tigre precocido seco						Palmira (Valle del Cauca)	12.000	13.000	12.625	+	
Bogotá, D.C., Paloquemao	35.000	35.600	35.333	+		Merluza, filete nacional					
Cali, Galería Alameda	28.000	33.000	31.000	-		Bogotá, D.C., Corabastos	35.000	36.000	35.500	-	
Cali, Santa Helena	26.500	29.000	27.667	-		Bogotá, D.C., Paloquemao	36.000	37.200	36.600	+	
Medellín, Central Mayorista de Antioquia	34.000	36.000	35.250	=		Cali, Galería Alameda	30.000	36.000	33.333	+	
Popayán, Plaza de mercado del barrio Bolívar	30.000	30.000	30.000	-		Cali, Santa Helena	29.000	33.000	30.667	=	
Tuluá (Valle del Cauca)	30.000	30.000	30.000	=		Mojarra lora entera congelada					
Camarón tití precocido seco						Armenia, Mercar	11.000	11.600	11.300	-	
Armenia, Mercar	24.000	26.000	25.000	-		Cartagena, Bazarro	7.500	8.000	7.750	-	
Bogotá, D.C., Corabastos	26.000	27.000	26.500	-		Mojarra lora entera fresca					
Bogotá, D.C., Paloquemao	29.000	30.000	29.333	+		Cartagena, Bazarro	6.500	7.500	7.000	=	
Pereira, Mercasa	15.500	17.000	16.167	=		Montería, Mercado del Sur	7.200	7.400	7.275	+	
Popayán, Plaza de mercado del barrio Bolívar	15.000	16.000	15.333	-		Sincelejo, Nuevo Mercado	7.000	7.000	7.000	=	
Santa Marta (Magdalena)	25.000	25.000	25.000	=		Valledupar, Mercado Nuevo	7.500	8.000	7.833	+	
Cazuela de mariscos (paquete)						Nicuro fresco					
Bogotá, D.C., Corabastos	10.500	11.000	10.750	+		Bogotá, D.C., Plaza Las Flores	6.400	6.800	6.733	+	
Bogotá, D.C., Paloquemao	16.000	16.400	16.133	+		Tunja, Complejo de Servicios del Sur	9.500	10.000	9.667	+	
Medellín, Central Mayorista de Antioquia	18.000	20.000	19.350	-		Yopal (Casanare)	6.000	6.000	6.000	=	
Corvina, filete congelado nacional						Palmitos de mar					
Buenaventura (Valle del Cauca)	34.000	36.000	35.000	+		Bogotá, D.C., Corabastos	10.000	11.000	10.500	+	
Cali, Galería Alameda	37.000	39.300	38.100	+		Bogotá, D.C., Paloquemao	12.000	12.000	12.000	+	
Cali, Santa Helena	32.000	36.000	33.667	=		Medellín, Central Mayorista de Antioquia	12.000	13.000	12.667	+	

Cuadro 9. Mercados mayoristas. Precios de venta de pescados (continuación)
2020 (8 al 14 de febrero)

Productos y mercados	Pesos por kilogramo				Tendencia	Productos y mercados	Pesos por kilogramo				Tendencia
	Mínimo	Máximo	Medio				Mínimo	Máximo	Medio		
Pargo rojo entero congelado						Sierra entera congelada (continuación)					
Armenia, Mercar	24.000	24.000	24.000	=		Cali, Galería Alameda	14.000	17.000	15.667	-	
Bogotá, D.C., Corabastos	28.000	30.000	29.500	-		Cali, Santa Helena	13.000	14.500	13.667	+	
Cali, Galería Alameda	20.000	23.000	21.333	-		Medellín, Central Mayorista de Antioquia	15.000	18.000	16.750	+	
Cali, Santa Helena	16.000	18.500	17.067	+		Palmira (Valle del Cauca)	13.000	14.000	13.500	=	
Medellín, Central Mayorista de Antioquia	28.000	32.000	30.500	-		Pereira, Mercasa	15.000	16.000	15.333	-	
Palmira (Valle del Cauca)	15.500	18.000	16.500	+		Santa Marta (Magdalena)	13.500	15.000	14.167	=	
Tuluá (Valle del Cauca)	22.000	22.000	22.000	=							
Pargo rojo platero						Tilapia, filete congelado					
Buenaventura (Valle del Cauca)	22.000	24.000	22.667	+		Bogotá, D.C., Corabastos	14.000	14.000	14.000	-	
Popayán, Plaza de mercado del barrio Bolívar	15.000	16.000	15.533	-		Cali, Galería Alameda	14.800	16.000	15.333	-	
Santa Marta (Magdalena)	26.000	28.000	27.333	-		Cali, Santa Helena	13.500	14.700	14.067	+	
						Medellín, Central Mayorista de Antioquia	15.000	17.000	15.750	+	
Pescado cabezas						Palmira (Valle del Cauca)	13.000	14.500	13.750	=	
Armenia, Mercar	3.600	3.800	3.700	-		Popayán, Plaza de mercado del barrio Bolívar	13.800	14.000	13.933	-	
Bogotá, D.C., Paloquemao	7.000	8.000	7.333	+		Tuluá (Valle del Cauca)	14.000	14.800	14.400	=	
Cali, Galería Alameda	5.000	6.000	5.333	-							
Cali, Santa Helena	5.000	6.000	5.500	=		Tilapia, lomitos					
Palmira (Valle del Cauca)	6.000	7.000	6.500	-		Medellín, Central Mayorista de Antioquia	7.000	8.500	7.775	=	
Pereira, Mercasa	3.000	3.250	3.150	=							
Popayán, Plaza de mercado del barrio Bolívar	4.600	4.600	4.600	=		Tilapia roja entera congelada					
						Cali, Galería Alameda	10.000	11.500	10.833	-	
Róbalo, filete congelado						Cali, Santa Helena	10.000	11.500	10.667	+	
Medellín, Central Mayorista de Antioquia	36.000	40.000	37.500	=		Cartagena, Bazurto	8.000	8.500	8.250	=	
						Medellín, Central Mayorista de Antioquia	10.000	11.500	11.000	-	
Salmón, filete congelado						Palmira (Valle del Cauca)	10.000	11.000	10.500	-	
Armenia, Mercar	38.000	40.000	39.000	=		Pasto, El Potrerillo	10.000	12.000	11.000	=	
Bogotá, D.C., Corabastos	35.000	36.000	35.250	+		Pereira, Mercasa	9.000	11.000	10.167	=	
Bogotá, D.C., Paloquemao	37.600	38.000	37.867	+		Popayán, Plaza de mercado del barrio Bolívar	11.000	11.000	11.000	=	
Cali, Galería Alameda	38.500	43.000	40.500	-		Tuluá (Valle del Cauca)	10.000	11.000	10.500	=	
Cali, Santa Helena	34.000	38.000	36.133	-							
Medellín, Central Mayorista de Antioquia	36.000	40.000	37.500	-		Tilapia roja entera fresca					
Palmira (Valle del Cauca)	35.500	37.000	36.250	=		Bogotá, D.C., Paloquemao	9.000	9.400	9.133	-	
Popayán, Plaza de mercado del barrio Bolívar	34.000	35.000	34.667	-		Bogotá, D.C., Plaza Las Flores	7.200	7.600	7.467	+	
						Bucaramanga, Centroabastos	8.000	8.000	8.000	=	
Sierra entera congelada						Cúcuta, La Nueva Sexta	7.500	8.000	7.833	-	
Armenia, Mercar	14.400	15.000	14.700	-		Florencia (Caquetá)	9.700	9.700	9.700	+	
Bogotá, D.C., Corabastos	13.000	14.000	13.500	+		Ibagué, Plaza La 21	6.800	7.200	7.067	=	
Bogotá, D.C., Paloquemao	14.000	14.400	14.133	+		Montería, Mercado del Sur	8.500	9.000	8.825	++	
Bogotá, D.C., Plaza Las Flores	13.000	13.500	13.333	-		Neiva, Surabastos	7.000	7.200	7.133	+	
Buenaventura (Valle del Cauca)	12.000	13.000	12.333	=		Tunja, Complejo de Servicios del Sur	11.000	12.000	11.750	+	
						Valledupar, Mercado Nuevo	9.000	10.000	9.333	=	

BOLETÍN SEMANAL PRECIOS MAYORISTAS

Cuadro 9. Mercados mayoristas. Precios de venta de pescados (conclusión)
2020 (8 al 14 de febrero)

Productos y mercados	Pesos por kilogramo				Tendencia	Productos y mercados	Pesos por kilogramo				Tendencia
	Mínimo	Máximo	Medio	Precios			Mínimo	Máximo	Medio	Precios	
Tilapia roja entera fresca (continuación)						Trucha en corte mariposa					
Villavicencio, CAV	8.000	9.000	8.625		-	Armenia, Mercar	15.000	15.600	15.300		=
Yopal (Casanare)	8.000	8.000	8.000		=	Bogotá, D.C., Corabastos	14.500	15.000	14.750		-
Toyo blanco, filete congelado						Bogotá, D.C., Paloquemao	16.000	16.800	16.400		+
Bogotá, D.C., Corabastos	14.000	15.000	14.500		-	Bogotá, D.C., Plaza Las Flores	14.000	14.200	14.033		-
Bogotá, D.C., Paloquemao	15.600	16.400	16.000		+	Cali, Galería Alameda	15.000	17.000	16.000		-
Cali, Santa Helena	12.000	13.200	12.567		-	Cali, Santa Helena	16.000	17.000	16.333		-
Palmira (Valle del Cauca)	12.000	13.800	13.275		+	Manizales, Centro Galerías	15.000	16.000	15.667		=
Popayán, Plaza de mercado del barrio Bolívar	12.400	12.600	12.533		=	Medellín, Central Mayorista de Antioquia	15.000	16.000	15.563		+
Tuluá (Valle del Cauca)	15.000	16.000	15.500		=	Palmira (Valle del Cauca)	14.500	16.000	15.000		+
						Pereira, Mercasa	15.000	16.000	15.500		=
						Popayán, Plaza de mercado del barrio Bolívar	15.600	16.000	15.867		-
						Trucha entera fresca					
						Pasto, El Potrerillo	12.000	12.000	12.000		=

TENDENCIAS

---	-	+	+++
Variación mayor al -20 %	Variación entre 0 % y -10 %	Variación entre 0 % y 10 %	Variación mayor al 20 %
--	=	++	n. d.
Variación entre -10 % y -20 %	Variación igual a 0 %	Variación entre 10 % y 20 %	No determinado

Cuadro 10. Mercados mayoristas. Precios de venta de productos procesados 2020 (8 al 14 de febrero)

Productos y mercados	Pesos por kilogramo				Tendencia	Productos y mercados	Pesos por kilogramo				Tendencia
	Mínimo	Máximo	Medio				Mínimo	Máximo	Medio		
Aceite girasol						Arveja enlatada (continuación)					
Barranquilla, Barranquillita	8.708	9.200	8.867		+	Santa Marta (Magdalena)	6.452	6.452	6.452		=
Barranquilla, Granabastos	8.750	9.000	8.875		-	Valledupar, Mercado Nuevo	7.292	8.611	8.079		-
Cartagena, Bazurto	6.852	7.778	7.407		+	Avena en hojuelas					
Medellín, Central Mayorista de Antioquia	9.483	9.517	9.500		+	Armenia, Mercar	7.250	7.646	7.465		=
Montería, Mercado del Sur	7.315	7.611	7.516		=	Barranquilla, Barranquillita	7.180	7.417	7.300		-
Santa Marta (Magdalena)	7.870	8.333	8.086		n.d.	Barranquilla, Granabastos	6.875	7.500	7.188		-
Sincelejo, Nuevo Mercado	6.158	6.333	6.263		=	Bogotá, D.C., Corabastos	7.417	7.500	7.458		-
Valledupar, Mercado Nuevo	8.333	8.500	8.389		=	Bogotá, D.C., Paloquemao	7.333	7.500	7.389		-
Aceite vegetal mezcla						Bogotá, D.C., Plaza España	7.400	7.650	7.517		-
Armenia, Mercar	5.700	5.833	5.767		=	Bucaramanga, Centroabastos	6.833	7.067	6.981		-
Barranquilla, Barranquillita	4.988	5.355	5.124		+	Bucaramanga, Mercados del centro	7.000	7.400	7.144		=
Barranquilla, Granabastos	4.833	5.167	5.021		+	Cali, La Floresta	7.500	7.813	7.639		+
Bogotá, D.C., Corabastos	5.250	5.417	5.313		+	Cali, Santa Helena	7.500	7.750	7.583		=
Bogotá, D.C., Paloquemao	5.125	5.167	5.153		-	Cali, Siloé	7.750	8.000	7.875		=
Bogotá, D.C., Plaza España	5.250	5.333	5.289		+	Cartagena, Bazurto	6.875	7.292	7.083		=
Bucaramanga, Centroabastos	5.083	5.889	5.443		+	Cartago (Valle del Cauca)	7.292	7.500	7.417		=
Bucaramanga, Mercados del centro	5.111	5.843	5.546		=	Cúcuta, Cenabastos	6.833	7.000	6.889		=
Buenaventura (Valle del Cauca)	5.204	6.233	5.758		+	Cúcuta, La Nueva Sexta	7.000	7.167	7.056		+
Cali, La Floresta	6.300	6.800	6.514		+	Ibagué, Plaza La 21	7.300	7.767	7.550		+
Cali, Santa Helena	5.833	6.250	6.042		-	Neiva, Surabastos	7.500	7.917	7.688		-
Cali, Siloé	6.000	6.500	6.238		-	Palmira (Valle del Cauca)	7.500	8.000	7.786		=
Cartagena, Bazurto	4.750	4.833	4.792		+	Pamplona (Norte de Santander)	6.500	6.667	6.556		=
Cartago (Valle del Cauca)	5.250	5.825	5.553		=	Pereira, Mercasa	7.100	8.250	7.675		=
Cúcuta, Cenabastos	4.537	4.907	4.699		=	Popayán, Plaza de mercado del barrio Bolívar	6.583	6.667	6.639		-
Cúcuta, La Nueva Sexta	4.583	4.688	4.618		+	Santa Marta (Magdalena)	6.729	7.083	6.891		=
Florencia (Caquetá)	4.417	4.625	4.521		=	Tuluá (Valle del Cauca)	6.740	7.552	7.125		=
Ibagué, Plaza La 21	4.633	5.000	4.788		+	Valledupar, Mercado Nuevo	5.250	5.417	5.333		=
Manizales, Centro Galerías	4.333	5.200	4.625		=	Villavicencio, CAV	7.167	7.385	7.247		-
Medellín, Central Mayorista de Antioquia	5.083	5.167	5.104		-	Avena molida					
Medellín, Plaza Minorista "José María Villa"	5.250	5.292	5.271		-	Barranquilla, Barranquillita	7.143	7.417	7.291		-
Montería, Mercado del Sur	4.000	4.267	4.140		=	Barranquilla, Granabastos	7.188	7.396	7.309		+
Neiva, Surabastos	4.333	4.667	4.552		+	Bogotá, D.C., Corabastos	7.417	7.500	7.458		-
Palmira (Valle del Cauca)	5.800	6.500	6.072		+	Bogotá, D.C., Paloquemao	7.333	7.500	7.389		-
Pamplona (Norte de Santander)	4.630	4.907	4.815		+	Bogotá, D.C., Plaza España	7.400	7.650	7.517		-
Pasto, El Potrerillo	3.750	4.000	3.854		=	Cali, La Floresta	7.708	8.000	7.806		-
Pereira, Mercasa	5.508	5.735	5.621		=	Cali, Santa Helena	7.708	7.958	7.806		-
Popayán, Plaza de mercado del barrio Bolívar	4.083	4.250	4.181		=	Cali, Siloé	7.750	8.000	7.875		=
Santa Marta (Magdalena)	5.333	5.500	5.402		=	Ibagué, Plaza La 21	7.300	7.767	7.550		+
Sincelejo, Nuevo Mercado	4.352	4.537	4.433		+	Neiva, Surabastos	7.500	7.917	7.688		-
Tuluá (Valle del Cauca)	5.000	6.525	5.938		+	Palmira (Valle del Cauca)	7.500	8.000	7.786		=
Valledupar, Mercado Nuevo	4.667	4.750	4.722		=	Pereira, Mercasa	7.100	8.250	7.675		=
Villavicencio, CAV	6.125	6.208	6.153		+	Popayán, Plaza de mercado del barrio Bolívar	6.583	6.750	6.667		-
Arveja enlatada						Sincelejo, Nuevo Mercado	6.875	7.167	7.047		=
Medellín, Central Mayorista de Antioquia	6.501	6.645	6.591		=	Tuluá (Valle del Cauca)	6.667	7.552	7.101		-
Medellín, Plaza Minorista "José María Villa"	8.611	8.681	8.646		=	Valledupar, Mercado Nuevo	6.563	6.771	6.667		=
Pereira, Mercasa	7.250	7.319	7.285		=	Villavicencio, CAV	7.167	7.385	7.247		-

Cuadro 10. Mercados mayoristas. Precios de venta de productos procesados (continuación)
2020 (8 al 14 de febrero)

Productos y mercados	Pesos por kilogramo				Tendencia	Productos y mercados	Pesos por kilogramo				Tendencia
	Mínimo	Máximo	Medio				Mínimo	Máximo	Medio		
Azúcar morena						Azúcar sulfitada (continuación)					
Bogotá, D.C., Corabastos	2.300	2.360	2.335	-		Popayán, Plaza de mercado del barrio Bolívar	2.000	2.078	2.039	-	
Bogotá, D.C., Plaza España	2.620	2.720	2.673	+		Santa Marta (Magdalena)	2.080	2.140	2.100	=	
Cali, La Floresta	2.400	2.560	2.453	-		Sincelejo, Nuevo Mercado	2.200	2.200	2.200	+	
Cali, Santa Helena	2.360	2.480	2.440	-		Tuluá (Valle del Cauca)	2.160	2.260	2.226	=	
Cali, Siloé	2.560	2.720	2.640	+		Valledupar, Mercado Nuevo	2.100	2.160	2.127	=	
Cartago (Valle del Cauca)	2.588	2.720	2.654	=		Villavicencio, CAV	2.400	2.440	2.413	+	
Ibagué, Plaza La 21	2.260	2.476	2.334	=							
Medellín, Central Mayorista de Antioquia	2.560	2.600	2.590	+		Bocadillo veleño					
Medellín, Plaza Minorista "José María Villa"	2.640	2.640	2.640	=		Bogotá, D.C., Corabastos	267	278	272	+	
Pamplona (Norte de Santander)	2.680	2.880	2.780	++		Bogotá, D.C., Paloquemao	278	278	278	=	
Pasto, El Potrerillo	2.720	2.800	2.760	=		Villavicencio, CAV	236	250	245	-	
Tuluá (Valle del Cauca)	2.508	2.692	2.576	=							
Villavicencio, CAV	2.600	2.720	2.660	+		Café instantáneo					
						Barranquilla, Barranquillita	75.319	77.647	76.317	-	
Azúcar refinada						Barranquilla, Granabastos	75.490	77.451	76.593	+	
Barranquilla, Barranquillita	2.472	2.504	2.486	=		Bogotá, D.C., Corabastos	75.245	75.980	75.613	+	
Barranquilla, Granabastos	2.480	2.580	2.540	+		Bogotá, D.C., Plaza España	75.980	77.353	76.601	-	
Bucaramanga, Centroabastos	2.540	2.640	2.580	-		Buenaventura (Valle del Cauca)	87.516	93.007	90.436	+	
Bucaramanga, Mercados del centro	2.600	2.880	2.707	=		Cali, La Floresta	94.000	96.000	95.333	+	
Cartagena, Bazurto	2.640	2.880	2.760	+		Cali, Santa Helena	90.588	91.765	90.980	+	
Cúcuta, Cenabastos	2.440	2.440	2.440	+		Cali, Siloé	90.000	93.333	91.667	-	
Ibagué, Plaza La 21	2.296	2.472	2.363	+		Cartago (Valle del Cauca)	73.000	80.000	76.556	=	
Medellín, Central Mayorista de Antioquia	2.520	2.600	2.575	+		Cúcuta, Cenabastos	75.980	75.980	75.980	+	
Montería, Mercado del Sur	2.200	2.240	2.210	+		Florencia (Cauquetá)	76.961	79.412	78.186	+	
Neiva, Surabastos	2.240	2.300	2.260	=		Medellín, Central Mayorista de Antioquia	84.967	86.275	85.621	=	
Pamplona (Norte de Santander)	2.300	2.360	2.320	+		Medellín, Plaza Minorista "José María Villa"	85.621	88.235	86.928	=	
Pasto, El Potrerillo	2.100	2.160	2.130	=		Neiva, Surabastos	67.157	71.078	68.873	-	
Santa Marta (Magdalena)	2.640	2.640	2.640	=		Palmira (Valle del Cauca)	89.150	91.176	90.082	+	
Valledupar, Mercado Nuevo	2.480	2.600	2.533	=		Pamplona (Norte de Santander)	69.608	71.078	70.588	-	
Villavicencio, CAV	2.560	2.640	2.613	+		Pasto, El Potrerillo	87.582	88.235	87.908	=	
						Popayán, Plaza de mercado del barrio Bolívar	87.582	88.889	88.279	+	
Azúcar sulfitada						Santa Marta (Magdalena)	79.902	86.275	82.353	+	
Armenia, Mercar	2.460	2.560	2.507	=		Sincelejo, Nuevo Mercado	74.510	76.471	75.466	=	
Barranquilla, Barranquillita	2.060	2.104	2.085	=		Tuluá (Valle del Cauca)	84.967	89.281	87.190	+	
Barranquilla, Granabastos	2.100	2.140	2.115	+		Valledupar, Mercado Nuevo	76.471	79.902	77.614	=	
Bogotá, D.C., Corabastos	2.320	2.360	2.340	+							
Bogotá, D.C., Paloquemao	2.400	2.480	2.427	-		Café molido					
Bogotá, D.C., Plaza España	2.300	2.360	2.333	+		Armenia, Mercar	15.400	16.000	15.667	=	
Bucaramanga, Centroabastos	2.260	2.370	2.303	-		Barranquilla, Barranquillita	16.650	16.800	16.725	+	
Bucaramanga, Mercados del centro	2.300	2.400	2.340	=		Barranquilla, Granabastos	16.250	16.667	16.417	+	
Buenaventura (Valle del Cauca)	2.300	2.300	2.300	=		Bogotá, D.C., Corabastos	15.167	15.500	15.371	+	
Cali, La Floresta	2.000	2.100	2.067	+		Bogotá, D.C., Paloquemao	15.833	16.000	15.917	-	
Cali, Santa Helena	2.000	2.100	2.060	+		Bogotá, D.C., Plaza España	15.860	16.183	16.014	-	
Cali, Siloé	2.100	2.120	2.110	+		Bucaramanga, Centroabastos	16.392	17.700	17.131	+	
Cartagena, Bazurto	2.100	2.200	2.165	+		Bucaramanga, Mercados del centro	16.225	17.200	16.808	=	
Cartago (Valle del Cauca)	2.120	2.240	2.187	=		Cali, La Floresta	15.000	15.200	15.133	+	
Ibagué, Plaza La 21	2.140	2.160	2.147	-		Cali, Santa Helena	14.800	15.200	15.067	+	
Manizales, Centro Galerías	2.100	2.200	2.175	-		Cali, Siloé	15.200	15.360	15.280	+	
Medellín, Central Mayorista de Antioquia	2.160	2.240	2.195	=		Cartagena, Bazurto	16.583	17.000	16.861	+	
Palmira (Valle del Cauca)	2.160	2.200	2.185	-							

Cuadro 10. Mercados mayoristas. Precios de venta de productos procesados (continuación)
2020 (8 al 14 de febrero)

Productos y mercados	Pesos por kilogramo				Tendencia	Productos y mercados	Pesos por kilogramo				Tendencia
	Mínimo	Máximo	Medio				Mínimo	Máximo	Medio		
Café molido (continuación)						Chocolate instantáneo					
Cartago (Valle del Cauca)	14.240	15.200	14.813		=	Medellín, Central Mayorista de Antioquia	19.309	19.565	19.463		=
Cúcuta, Cenabastos	16.833	17.000	16.889		+	Color (bolsita)					
Florencia (Caquetá)	17.000	17.200	17.100		+	Ibagué, Plaza La 21	23.600	25.600	24.300		=
Ibagué, Plaza La 21	17.400	18.000	17.600		+	Medellín, Central Mayorista de Antioquia	18.571	19.048	18.839		=
Manizales, Centro Galerías	15.000	16.000	15.625		+	Medellín, Plaza Minorista "José María Villa"	18.929	19.048	18.988		=
Medellín, Central Mayorista de Antioquia	15.500	16.000	15.844		=	Neiva, Surabastos	16.000	16.875	16.406		+
Montería, Mercado del Sur	18.400	18.800	18.550		=	Pereira, Mercasa	21.625	23.750	22.688		=
Neiva, Surabastos	16.417	16.667	16.521		-	Fécula de maíz					
Palmira (Valle del Cauca)	15.000	15.360	15.215		-	Armenia, Mercar	18.426	19.228	18.768		=
Popayán, Plaza de mercado del barrio Bolívar	15.200	15.424	15.301		+	Barranquilla, Barranquillita	18.667	19.167	18.901		-
Santa Marta (Magdalena)	15.600	18.000	17.049		+	Barranquilla, Granabastos	18.056	18.750	18.479		+
Sincelejo, Nuevo Mercado	17.500	18.417	18.021		=	Bogotá, D.C., Corabastos	15.855	15.987	15.905		+
Tuluá (Valle del Cauca)	14.500	15.000	14.793		=	Bucaramanga, Centroabastos	17.368	18.421	17.982		=
Valledupar, Mercado Nuevo	16.250	16.417	16.333		=	Bucaramanga, Mercados del centro	17.895	18.421	18.202		=
Villavicencio, CAV	15.550	16.667	15.942		-	Cartagena, Bazurto	19.306	20.000	19.653		+
Chocolate amargo						Cúcuta, Cenabastos	18.750	18.750	18.750		-
Armenia, Mercar	23.250	23.583	23.417		=	Cúcuta, La Nueva Sexta	18.750	18.750	18.750		+
Buenaventura (Valle del Cauca)	22.500	22.680	22.590		-	Montería, Mercado del Sur	13.556	13.889	13.722		=
Cali, La Floresta	22.000	22.400	22.133		-	Neiva, Surabastos	18.421	18.750	18.586		=
Cali, Santa Helena	21.600	22.000	21.867		=	Pasto, El Potrerillo	15.132	15.263	15.197		=
Cali, Siloé	22.000	22.000	22.000		+	Popayán, Plaza de mercado del barrio Bolívar	16.447	16.711	16.566		-
Cartago (Valle del Cauca)	21.000	21.200	21.133		=	Santa Marta (Magdalena)	20.278	20.278	20.278		=
Ibagué, Plaza La 21	22.800	23.800	23.450		-	Villavicencio, CAV	17.171	17.362	17.266		=
Manizales, Centro Galerías	20.600	23.200	21.950		=	Frijol enlatado					
Medellín, Central Mayorista de Antioquia	19.800	20.600	20.100		+	Medellín, Central Mayorista de Antioquia	9.519	10.753	10.148		=
Medellín, Plaza Minorista "José María Villa"	21.400	21.600	21.500		-	Medellín, Plaza Minorista "José María Villa"	9.770	9.914	9.842		=
Palmira (Valle del Cauca)	21.600	22.000	21.800		=	Galletas dulces redondas con crema					
Pasto, El Potrerillo	21.600	22.000	21.800		=	Barranquilla, Barranquillita	10.107	12.681	11.266		=
Popayán, Plaza de mercado del barrio Bolívar	21.504	21.600	21.541		+	Barranquilla, Granabastos	12.048	12.349	12.211		+
Tuluá (Valle del Cauca)	20.800	22.248	21.283		=	Bogotá, D.C., Plaza España	11.770	12.144	11.987		+
Chocolate dulce						Bucaramanga, Centroabastos	13.855	14.056	13.956		=
Barranquilla, Barranquillita	13.280	13.652	13.501		=	Bucaramanga, Mercados del centro	12.209	12.510	12.390		=
Barranquilla, Granabastos	13.000	15.000	14.000		+	Cartagena, Bazurto	11.667	12.500	12.056		+
Bogotá, D.C., Corabastos	10.167	10.250	10.208		-	Cúcuta, Cenabastos	12.614	12.821	12.683		+
Bogotá, D.C., Plaza España	10.238	10.417	10.347		+	Ibagué, Plaza La 21	9.917	10.333	10.125		+
Bucaramanga, Centroabastos	9.240	9.800	9.520		=	Pamplona (Norte de Santander)	11.890	12.407	12.235		+
Bucaramanga, Mercados del centro	9.600	10.056	9.752		=	Pereira, Mercasa	10.667	10.833	10.750		=
Cúcuta, Cenabastos	10.875	11.000	10.931		+	Santa Marta (Magdalena)	9.861	10.000	9.931		-
Florencia (Caquetá)	10.320	10.360	10.340		=	Sincelejo, Nuevo Mercado	11.632	11.917	11.807		-
Ibagué, Plaza La 21	10.400	10.900	10.625		=	Galletas saladas					
Montería, Mercado del Sur	14.000	14.500	14.175		=	Armenia, Mercar	11.333	11.528	11.431		=
Neiva, Surabastos	11.042	11.167	11.104		+	Barranquilla, Granabastos	11.111	11.806	11.413		-
Pamplona (Norte de Santander)	10.250	10.417	10.333		-	Bogotá, D.C., Corabastos	9.325	9.524	9.474		+
Santa Marta (Magdalena)	10.083	10.792	10.365		=	Bogotá, D.C., Paloquemao	9.392	9.524	9.480		-
Sincelejo, Nuevo Mercado	13.000	13.800	13.450		-						
Valledupar, Mercado Nuevo	11.000	12.000	11.333		=						
Villavicencio, CAV	10.258	11.000	10.664		+						

Cuadro 10. Mercados mayoristas. Precios de venta de productos procesados (continuación)
2020 (8 al 14 de febrero)

Productos y mercados	Pesos por kilogramo				Tendencia	Productos y mercados	Pesos por kilogramo				Tendencia
	Mínimo	Máximo	Medio				Mínimo	Máximo	Medio		
Galletas saladas (continuación)						Gelatina (continuación)					
Bogotá, D.C., Plaza España	9.524	10.213	9.828	-		Popayán, Plaza de mercado del barrio Bolívar	23.958	24.583	24.288	+	
Bucaramanga, Centroabastos	9.987	10.635	10.225	-		Santa Marta (Magdalena)	23.958	25.000	24.414	=	
Bucaramanga, Mercados del centro	10.886	11.111	10.983	=		Tuluá (Valle del Cauca)	20.729	21.250	20.955	=	
Buenaventura (Valle del Cauca)	10.000	10.347	10.231	+		Valledupar, Mercado Nuevo	19.792	20.833	20.139	=	
Cali, La Floresta	9.788	10.185	10.044	+		Harina de trigo					
Cali, Santa Helena	9.841	10.159	9.947	=		Armenia, Mercar	1.920	2.000	1.965	=	
Cali, Siloé	9.921	10.159	10.040	=		Barranquilla, Barranquillita	1.551	1.580	1.562	=	
Cartago (Valle del Cauca)	9.819	10.972	10.505	=		Barranquilla, Granabastos	1.540	1.580	1.560	+	
Cúcuta, Cenabastos	10.069	10.556	10.301	=		Bogotá, D.C., Corabastos	1.800	1.840	1.820	=	
Cúcuta, La Nueva Sexta	7.955	7.955	7.955	=		Bogotá, D.C., Paloquemao	1.880	1.920	1.900	-	
Florencia (Caquetá)	10.417	10.833	10.625	=		Bogotá, D.C., Plaza España	1.860	1.914	1.885	+	
Ibagué, Plaza La 21	9.462	10.013	9.750	-		Bucaramanga, Centroabastos	2.600	2.640	2.621	=	
Manizales, Centro Galerías	10.500	11.250	10.806	=		Bucaramanga, Mercados del centro	2.640	2.760	2.707	=	
Medellín, Central Mayorista de Antioquia	6.352	12.653	9.482	=		Buenaventura (Valle del Cauca)	1.856	1.888	1.875	=	
Medellín, Plaza Minorista "José María Villa"	10.278	10.833	10.556	=		Cali, La Floresta	3.100	3.200	3.133	=	
Neiva, Surabastos	10.556	11.111	10.833	-		Cali, Santa Helena	2.880	3.000	2.960	=	
Palmira (Valle del Cauca)	11.764	12.000	11.882	+		Cali, Siloé	3.000	3.080	3.040	=	
Pamplona (Norte de Santander)	10.139	10.833	10.463	-		Cartagena, Bazurto	1.680	1.680	1.680	+	
Pasto, El Potrerillo	10.450	10.582	10.516	=		Cartago (Valle del Cauca)	1.760	2.000	1.893	=	
Pereira, Mercasa	9.236	10.000	9.551	=		Cúcuta, Cenabastos	2.100	2.200	2.167	=	
Popayán, Plaza de mercado del barrio Bolívar	10.278	10.556	10.417	=		Cúcuta, La Nueva Sexta	2.150	2.200	2.183	=	
Santa Marta (Magdalena)	11.250	11.667	11.444	=		Florencia (Caquetá)	1.880	1.960	1.920	=	
Tuluá (Valle del Cauca)	10.181	11.104	10.613	+		Ibagué, Plaza La 21	1.936	2.000	1.970	+	
Valledupar, Mercado Nuevo	10.694	10.833	10.787	=		Manizales, Centro Galerías	1.760	1.840	1.800	-	
Villavicencio, CAV	10.000	11.111	10.412	-		Medellín, Central Mayorista de Antioquia	2.880	2.960	2.930	=	
Gelatina						Medellín, Plaza Minorista "José María Villa"	2.880	3.024	2.952	=	
Barranquilla, Barranquillita	21.510	24.401	23.125	+		Montería, Mercado del Sur	1.840	1.960	1.898	=	
Barranquilla, Granabastos	21.354	22.917	22.135	+		Neiva, Surabastos	1.840	1.920	1.876	+	
Bogotá, D.C., Corabastos	21.198	21.875	21.576	-		Palmira (Valle del Cauca)	3.000	3.200	3.090	-	
Bogotá, D.C., Plaza España	20.000	20.833	20.530	-		Pamplona (Norte de Santander)	2.100	2.100	2.100	=	
Bucaramanga, Centroabastos	20.781	21.354	21.076	-		Pasto, El Potrerillo	1.760	1.840	1.800	=	
Bucaramanga, Mercados del centro	21.250	23.229	22.118	=		Pereira, Mercasa	2.840	3.052	2.927	=	
Buenaventura (Valle del Cauca)	21.250	23.255	22.561	-		Popayán, Plaza de mercado del barrio Bolívar	1.808	1.856	1.835	=	
Cali, La Floresta	23.750	25.000	24.167	=		Santa Marta (Magdalena)	1.840	1.840	1.840	=	
Cali, Santa Helena	23.958	25.000	24.653	+		Sincelejo, Nuevo Mercado	1.540	1.566	1.549	=	
Cali, Siloé	22.500	24.479	23.490	=		Tuluá (Valle del Cauca)	1.832	1.968	1.891	=	
Cartagena, Bazurto	21.875	25.000	23.438	++		Valledupar, Mercado Nuevo	1.833	1.958	1.903	=	
Cartago (Valle del Cauca)	20.833	22.396	21.701	=		Villavicencio, CAV	1.880	1.968	1.928	=	
Cúcuta, Cenabastos	20.313	21.875	21.181	=		Harina precocida de maíz					
Cúcuta, La Nueva Sexta	20.833	21.875	21.528	+		Arauca (Arauca)	4.575	4.792	4.683	=	
Ibagué, Plaza La 21	21.250	22.500	21.719	+		Armenia, Mercar	2.392	2.958	2.602	=	
Manizales, Centro Galerías	21.250	23.750	22.813	=		Barranquilla, Barranquillita	2.333	2.583	2.447	=	
Medellín, Central Mayorista de Antioquia	20.313	21.094	20.684	=		Barranquilla, Granabastos	2.250	2.500	2.385	+	
Neiva, Surabastos	22.917	25.000	23.698	-		Bogotá, D.C., Corabastos	3.417	3.542	3.483	+	
Palmira (Valle del Cauca)	24.740	26.250	25.234	+		Bogotá, D.C., Paloquemao	3.458	3.583	3.514	-	
Pamplona (Norte de Santander)	20.833	20.833	20.833	=		Bogotá, D.C., Plaza España	3.100	3.350	3.233	-	
Pasto, El Potrerillo	20.833	21.354	21.094	-							
Pereira, Mercasa	22.656	24.875	23.766	=							

Cuadro 10. Mercados mayoristas. Precios de venta de productos procesados (continuación)
2020 (8 al 14 de febrero)

Productos y mercados	Pesos por kilogramo				Tendencia	Productos y mercados	Pesos por kilogramo				Tendencia
	Mínimo	Máximo	Medio				Mínimo	Máximo	Medio		
Harina precocida de maíz (continuación)						Jugo instantáneo (sobre) (continuación)					
Bucaramanga, Centroabastos	2.817	2.875	2.856	-		Medellín, Plaza Minorista "José María Villa"	23.889	25.000	24.444	=	
Bucaramanga, Mercados del centro	2.792	2.833	2.811	=		Montería, Mercado del Sur	23.611	24.444	23.889	=	
Buenaventura (Valle del Cauca)	3.072	3.344	3.192	+		Palmira (Valle del Cauca)	23.889	24.167	24.028	+	
Cali, La Floresta	3.125	3.333	3.264	=		Pasto, El Potrerillo	25.000	25.000	25.000	=	
Cali, Santa Helena	2.960	3.120	3.040	-		Popayán, Plaza de mercado del barrio Bolívar	23.056	23.611	23.333	=	
Cali, Siloé	2.833	2.917	2.875	+		Santa Marta (Magdalena)	24.722	25.000	24.931	=	
Cartagena, Bazurto	3.167	3.667	3.500	+		Sincelejo, Nuevo Mercado	23.611	24.028	23.785	=	
Cartago (Valle del Cauca)	3.040	3.320	3.207	+		Tuluá (Valle del Cauca)	23.889	24.583	24.120	=	
Cúcuta, Cenabastos	2.750	2.800	2.767	=		Valledupar, Mercado Nuevo	23.611	23.611	23.611	=	
Cúcuta, La Nueva Sexta	2.750	2.750	2.750	=		Villavicencio, CAV	24.167	24.167	24.167	-	
Ibagué, Plaza La 21	2.467	2.650	2.565	-							
Montería, Mercado del Sur	3.000	3.500	3.233	=		Lomitos de atún en lata					
Neiva, Surabastos	3.083	3.250	3.156	-		Armenia, Mercar	20.221	20.588	20.343	=	
Palmira (Valle del Cauca)	3.600	3.800	3.704	+		Barranquilla, Barranquillita	17.610	18.162	17.816	-	
Pamplona (Norte de Santander)	2.700	2.750	2.733	=		Barranquilla, Granabastos	26.042	26.693	26.328	-	
Pasto, El Potrerillo	2.250	2.417	2.333	+		Bogotá, D.C., Corabastos	19.730	19.975	19.822	+	
Pereira, Mercasa	2.875	3.200	3.038	=		Bogotá, D.C., Plaza España	20.662	20.956	20.817	-	
Popayán, Plaza de mercado del barrio Bolívar	2.080	2.160	2.133	=		Bucaramanga, Centroabastos	20.466	21.765	21.176	+	
Santa Marta (Magdalena)	2.750	2.833	2.792	=		Buenaventura (Valle del Cauca)	29.375	30.221	29.657	-	
Sincelejo, Nuevo Mercado	3.208	3.333	3.264	-		Cali, La Floresta	18.137	18.824	18.529	-	
Tuluá (Valle del Cauca)	3.096	3.144	3.115	=		Cali, Santa Helena	20.711	21.078	20.915	-	
Valledupar, Mercado Nuevo	2.500	2.583	2.528	=		Cali, Siloé	17.157	17.157	17.157	-	
Villavicencio, CAV	2.792	2.917	2.858	=		Cartago (Valle del Cauca)	19.571	21.765	20.907	=	
						Cúcuta, Cenabastos	20.833	21.078	20.997	=	
						Cúcuta, La Nueva Sexta	20.221	20.833	20.629	+	
						Medellín, Central Mayorista de Antioquia	20.221	20.466	20.374	+	
						Medellín, Plaza Minorista "José María Villa"	20.466	20.588	20.558	+	
						Montería, Mercado del Sur	26.961	27.451	27.221	=	
						Neiva, Surabastos	20.833	21.691	21.201	-	
						Palmira (Valle del Cauca)	20.882	21.471	21.115	+	
						Pamplona (Norte de Santander)	20.588	20.833	20.752	+	
						Pasto, El Potrerillo	20.000	20.119	20.060	+	
						Pereira, Mercasa	21.078	21.853	21.445	=	
						Popayán, Plaza de mercado del barrio Bolívar	23.405	23.690	23.556	+	
						Sincelejo, Nuevo Mercado	18.382	18.382	18.382	-	
						Tuluá (Valle del Cauca)	19.816	20.221	20.004	=	
						Villavicencio, CAV	20.784	21.569	21.262	+	
						Maíz enlatado					
						Medellín, Central Mayorista de Antioquia	10.031	10.127	10.079	=	
						Manteca					
						Armenia, Mercar	5.133	5.320	5.251	=	
						Bogotá, D.C., Corabastos	6.050	6.200	6.138	+	
						Bogotá, D.C., Plaza España	6.250	6.380	6.310	+	
						Buenaventura (Valle del Cauca)	4.080	4.900	4.490	-	
						Cartago (Valle del Cauca)	5.500	5.700	5.600	=	

BOLETÍN SEMANAL PRECIOS MAYORISTAS

Cuadro 10. Mercados mayoristas. Precios de venta de productos procesados (continuación)
2020 (8 al 14 de febrero)

Productos y mercados	Pesos por kilogramo				Tendencia	Productos y mercados	Pesos por kilogramo				Tendencia
	Mínimo	Máximo	Medio				Mínimo	Máximo	Medio		
Manteca (continuación)						Mayonesa doy pack (continuación)					
Cúcuta, Cenabastos	6.250	6.500	6.375	=		Cartago (Valle del Cauca)	11.028	11.389	11.250	=	
Cúcuta, La Nueva Sexta	6.333	6.500	6.417	=		Ibagué, Plaza La 21	8.500	10.000	9.375	-	
Florencia (Caquetá)	4.700	4.700	4.700	=		Medellín, Central Mayorista de Antioquia	9.306	9.472	9.417	+	
Ibagué, Plaza La 21	3.790	3.950	3.858	-		Palmira (Valle del Cauca)	11.667	12.333	11.993	+	
Manizales, Centro Galerías	5.400	6.000	5.800	=		Pereira, Mercasa	8.000	8.513	8.171	=	
Neiva, Surabastos	4.800	5.200	5.050	+		Popayán, Plaza de mercado del barrio Bolívar	15.570	18.421	17.069	+	
Palmira (Valle del Cauca)	6.360	6.600	6.470	+		Santa Marta (Magdalena)	8.824	9.314	9.085	=	
Pamplona (Norte de Santander)	6.250	6.667	6.472	=		Sincelejo, Nuevo Mercado	10.528	10.833	10.653	-	
Popayán, Plaza de mercado del barrio Bolívar	4.140	4.200	4.180	=		Tuluá (Valle del Cauca)	10.667	16.447	13.487	=	
Tuluá (Valle del Cauca)	5.420	5.700	5.560	=		Valledupar, Mercado Nuevo	11.111	11.111	11.111	=	
						Villavicencio, CAV	10.528	10.556	10.546	-	
Margarina						Mostaza doy pack					
Armenia, Mercar	13.250	13.500	13.375	=		Barranquilla, Barranquillita	8.902	9.811	9.348	=	
Barranquilla, Barranquillita	12.083	12.667	12.385	=		Barranquilla, Granabastos	9.205	9.848	9.555	-	
Barranquilla, Granabastos	11.667	12.500	12.083	-		Pereira, Mercasa	12.188	13.200	12.636	=	
Bogotá, D.C., Corabastos	9.050	9.200	9.113	+		Sincelejo, Nuevo Mercado	9.394	9.848	9.545	=	
Bogotá, D.C., Plaza España	9.650	9.800	9.723	-							
Bucaramanga, Centroabastos	10.700	11.500	11.133	+		Panela cuadrada blanca					
Bucaramanga, Mercados del centro	11.160	11.500	11.287	-		Barranquilla, Barranquillita	2.067	2.750	2.420	=	
Cali, La Floresta	17.600	18.200	17.933	+		Barranquilla, Granabastos	2.000	2.333	2.167	-	
Cali, Siloé	17.600	18.000	17.800	=		Bucaramanga, Centroabastos	2.257	2.357	2.300	+	
Cartago (Valle del Cauca)	15.520	15.600	15.570	=		Bucaramanga, Mercados del centro	2.271	2.429	2.348	+	
Manizales, Centro Galerías	11.200	12.000	11.733	=		Cartagena, Bazurto	1.571	1.714	1.625	=	
Medellín, Central Mayorista de Antioquia	11.200	11.500	11.425	+		Charalá (Santander)	1.875	1.938	1.896	=	
Medellín, Plaza Minorista "José María Villa"	12.000	12.500	12.375	+		Güepsa (Santander)	1.825	1.883	1.851	-	
Neiva, Surabastos	8.000	8.200	8.100	+		Ibagué, Plaza La 21	1.917	2.083	2.028	+	
Palmira (Valle del Cauca)	17.400	17.960	17.690	+		Medellín, Central Mayorista de Antioquia	2.267	2.833	2.561	=	
Pamplona (Norte de Santander)	8.400	8.800	8.600	+		Moniquirá (Boyacá)	1.759	1.850	1.803	+	
Pereira, Mercasa	14.920	15.244	15.082	=		San Gil (Santander)	1.850	1.950	1.900	+	
Popayán, Plaza de mercado del barrio Bolívar	16.600	17.100	16.900	=		Santana (Boyacá)	1.798	1.900	1.850	+	
Santa Marta (Magdalena)	12.500	12.917	12.604	+		Tunja, Complejo de Servicios del Sur	1.813	1.875	1.854	-	
Tuluá (Valle del Cauca)	17.200	17.660	17.360	=		Valledupar, Mercado Nuevo	2.500	2.722	2.593	=	
Villavicencio, CAV	8.590	9.000	8.798	=		Vélez (Santander)	1.817	1.900	1.851	+	
Mayonesa doy pack						Panela cuadrada morena					
Armenia, Mercar	13.377	13.706	13.501	=		Ancuya (Nariño)	1.700	1.700	1.700	-	
Barranquilla, Barranquillita	11.000	11.111	11.040	+		Bogotá, D.C., Corabastos	2.400	2.500	2.450	+	
Barranquilla, Granabastos	11.111	11.667	11.361	+		Bogotá, D.C., Paloquemao	2.050	2.100	2.083	+	
Bogotá, D.C., Corabastos	10.750	11.389	11.056	+		Bogotá, D.C., Plaza España	2.150	2.200	2.183	+	
Bogotá, D.C., Plaza España	10.333	10.833	10.574	-		Bogotá, D.C., Plaza Las Flores	2.100	2.250	2.167	-	
Bucaramanga, Centroabastos	8.150	12.750	10.183	+		Bucaramanga, Centroabastos	2.267	2.267	2.267	+	
Bucaramanga, Mercados del centro	8.300	8.500	8.383	=		Bucaramanga, Mercados del centro	2.240	2.333	2.302	=	
Buenaventura (Valle del Cauca)	16.360	17.105	16.670	+		Caparrapí (Cundinamarca)	1.800	1.900	1.842	+	
Cali, La Floresta	12.083	12.667	12.472	=		Charalá (Santander)	1.750	1.875	1.813	+	
Cali, Santa Helena	12.000	12.667	12.444	=		Consacá (Nariño)	1.750	1.800	1.775	=	
Cali, Siloé	12.000	12.667	12.333	=		Cúcuta, Cenabastos	1.935	1.984	1.968	=	
Cartagena, Bazurto	10.833	11.333	11.056	-		Cúcuta, La Nueva Sexta	1.786	1.984	1.918	+	
						Florencia (Caquetá)	2.033	2.067	2.050	=	

Cuadro 10. Mercados mayoristas. Precios de venta de productos procesados (continuación)
2020 (8 al 14 de febrero)

Productos y mercados	Pesos por kilogramo				Tendencia	Productos y mercados	Pesos por kilogramo				Tendencia
	Mínimo	Máximo	Medio				Mínimo	Máximo	Medio		
Panela cuadrada morena (continuación)						Pastas alimenticias (continuación)					
Güepsa (Santander)	1.783	1.850	1.814	-		Barranquilla, Granabastos	4.750	5.000	4.846	+	
Moniquirá (Boyacá)	1.716	1.819	1.770	+		Bogotá, D.C., Corabastos	5.083	5.167	5.125	-	
Montería, Mercado del Sur	1.786	2.000	1.875	=		Bogotá, D.C., Paloquemao	5.833	5.983	5.883	-	
Neiva, Surabastos	2.100	2.100	2.100	+		Bogotá, D.C., Plaza España	5.400	5.500	5.439	-	
Nocaima (Cundinamarca)	1.800	1.900	1.858	+		Bogotá, D.C., Plaza Las Flores	5.417	5.500	5.444	+	
Pamplona (Norte de Santander)	2.128	2.194	2.172	+		Bucaramanga, Centroabastos	4.920	5.040	4.973	=	
Pasto, El Potrerillo	2.000	2.000	2.000	=		Bucaramanga, Mercados del centro	4.848	5.040	4.960	=	
Popayán, Plaza de mercado del barrio Bolívar	2.750	2.833	2.806	+		Buenaventura (Valle del Cauca)	4.688	4.708	4.694	+	
San Gil (Santander)	1.780	1.800	1.790	+		Cali, La Floresta	5.417	5.750	5.639	+	
Santa Marta (Magdalena)	2.267	2.333	2.300	=		Cali, Santa Helena	5.167	5.500	5.333	+	
Santana (Boyacá)	1.763	1.880	1.814	+		Cali, Siloé	5.208	5.417	5.313	=	
Tuluá (Valle del Cauca)	2.979	3.063	3.013	=		Cartagena, Bazurto	4.250	5.000	4.688	+	
Vélez (Santander)	1.775	1.867	1.813	+		Cartago (Valle del Cauca)	4.667	5.000	4.861	=	
Villavicencio, CAV	2.350	2.700	2.525	+		Cúcuta, Cenabastos	3.417	3.500	3.472	=	
Villeta (Cundinamarca)	1.800	1.900	1.850	+		Cúcuta, La Nueva Sexta	3.500	3.500	3.500	+	
Panela en pastilla						Florencia (Caquetá)	3.000	3.167	3.083	=	
Caparrapí (Cundinamarca)	2.000	2.063	2.031	-		Ibagué, Plaza La 21	5.667	5.917	5.778	=	
Nocaima (Cundinamarca)	1.900	2.200	2.050	+		Manizales, Centro Galerías	4.667	5.600	5.192	=	
Villeta (Cundinamarca)	2.125	2.188	2.156	+		Medellín, Central Mayorista de Antioquia	5.167	5.500	5.333	=	
Panela redonda blanca						Medellín, Plaza Minorista "José María Villa"	5.333	5.667	5.500	=	
Medellín, Central Mayorista de Antioquia	2.000	2.125	2.081	-		Montería, Mercado del Sur	4.480	4.800	4.620	=	
Sincelejo, Nuevo Mercado	2.250	2.495	2.345	-		Neiva, Surabastos	5.667	5.833	5.708	+	
Panela redonda morena						Palmira (Valle del Cauca)	5.333	5.667	5.500	+	
Ancuya (Nariño)	1.700	1.700	1.700	-		Pamplona (Norte de Santander)	3.250	3.250	3.250	-	
Armenia, Mercar	2.750	2.833	2.792	=		Pasto, El Potrerillo	5.000	5.208	5.104	=	
Buenaventura (Valle del Cauca)	2.896	3.021	2.958	-		Pereira, Mercasa	5.017	5.858	5.532	=	
Cali, La Floresta	3.917	4.000	3.958	+		Popayán, Plaza de mercado del barrio Bolívar	4.817	4.833	4.822	-	
Cali, Santa Helena	3.750	3.833	3.806	=		Santa Marta (Magdalena)	3.760	4.000	3.880	=	
Cali, Siloé	3.917	3.958	3.938	+		Sincelejo, Nuevo Mercado	4.280	4.320	4.292	+	
Caparrapí (Cundinamarca)	1.800	1.800	1.800	-		Tuluá (Valle del Cauca)	4.750	5.167	4.967	=	
Cartago (Valle del Cauca)	2.542	2.667	2.597	=		Valledupar, Mercado Nuevo	4.160	4.320	4.240	=	
Manizales, Centro Galerías	2.083	2.167	2.125	=		Villavicencio, CAV	5.417	5.667	5.542	=	
Medellín, Central Mayorista de Antioquia	2.083	2.250	2.175	=		Sal yodada					
Medellín, Plaza Minorista "José María Villa"	2.208	2.250	2.229	=		Armenia, Mercar	1.080	1.104	1.091	=	
Montería, Mercado del Sur	1.800	2.100	1.975	=		Barranquilla, Barranquillita	960	1.028	999	=	
Palmira (Valle del Cauca)	2.688	2.750	2.708	+		Barranquilla, Granabastos	1.000	1.080	1.030	-	
Pereira, Mercasa	2.675	2.810	2.756	=		Bogotá, D.C., Corabastos	620	640	635	=	
Sandoná (Nariño)	1.700	1.750	1.725	-		Bogotá, D.C., Paloquemao	640	680	660	+	
Sonsón (Antioquia)	1.875	1.927	1.909	+		Bogotá, D.C., Plaza España	1.050	1.100	1.083	-	
Tuluá (Valle del Cauca)	2.788	2.883	2.842	+		Bucaramanga, Centroabastos	1.075	1.175	1.112	+	
Yolombó (Antioquia)	1.700	1.823	1.743	-		Bucaramanga, Mercados del centro	1.100	1.175	1.142	=	
Pastas alimenticias						Buenaventura (Valle del Cauca)	800	816	811	+	
Arauca (Arauca)	2.783	2.800	2.792	=		Cali, La Floresta	1.120	1.200	1.160	+	
Armenia, Mercar	5.000	5.167	5.083	=		Cali, Santa Helena	1.040	1.120	1.080	+	
Barranquilla, Barranquillita	4.710	4.943	4.822	+		Cali, Siloé	1.160	1.200	1.180	+	
						Cartagena, Bazurto	640	680	658	+	
						Cartago (Valle del Cauca)	1.024	1.048	1.037	=	
						Cúcuta, Cenabastos	1.100	1.150	1.117	=	
						Cúcuta, La Nueva Sexta	1.100	1.225	1.142	=	
						Ibagué, Plaza La 21	1.192	1.200	1.196	=	

BOLETÍN SEMANAL PRECIOS MAYORISTAS

Cuadro 10. Mercados mayoristas. Precios de venta de productos procesados (conclusión) 2020 (8 al 14 de febrero)

Productos y mercados	Pesos por kilogramo				Tendencia	Productos y mercados	Pesos por kilogramo				Tendencia
	Mínimo	Máximo	Medio				Mínimo	Máximo	Medio		
Sal yodada (continuación)						Sardinas en lata					
Manizales, Centro Galerías	1.120	1.160	1.140	=		Armenia, Mercar	10.098	10.373	10.255	=	
Medellín, Central Mayorista de Antioquia	1.160	1.200	1.183	=		Barranquilla, Barranquillita	7.564	7.765	7.656	-	
Medellín, Plaza Minorista "José María Villa"	1.120	1.160	1.140	=		Barranquilla, Granabastos	7.627	7.745	7.683	+	
Montería, Mercado del Sur	960	1.024	996	=		Bogotá, D.C., Corabastos	9.873	10.000	9.919	+	
Neiva, Surabastos	1.240	1.280	1.270	=		Bogotá, D.C., Plaza España	9.902	10.049	9.984	+	
Palmira (Valle del Cauca)	1.040	1.080	1.060	=		Buenaventura (Valle del Cauca)	6.711	6.922	6.816	-	
Pamplona (Norte de Santander)	1.150	1.150	1.150	=		Cali, La Floresta	8.578	8.824	8.660	+	
Pasto, El Potrerillo	976	1.000	988	+		Cali, Santa Helena	9.853	9.902	9.869	+	
Pereira, Mercasa	1.000	1.030	1.010	=		Cali, Siloé	7.451	7.598	7.525	-	
Popayán, Plaza de mercado del barrio Bolívar	1.056	1.088	1.069	+		Cartagena, Bazaruto	7.843	7.843	7.843	=	
Santa Marta (Magdalena)	1.040	1.080	1.050	=		Cartago (Valle del Cauca)	9.804	10.588	10.261	=	
Sincelejo, Nuevo Mercado	920	960	934	=		Cúcuta, Cenabastos	10.294	10.490	10.392	=	
Tuluá (Valle del Cauca)	1.032	1.072	1.056	=		Cúcuta, La Nueva Sexta	10.000	10.637	10.343	=	
Tunja, Complejo de Servicios del Sur	600	620	607	+		Manizales, Centro Galerías	10.588	10.784	10.654	=	
Valledupar, Mercado Nuevo	920	960	947	=		Medellín, Central Mayorista de Antioquia	8.162	8.235	8.192	=	
Villavicencio, CAV	1.085	1.150	1.108	-		Medellín, Plaza Minorista "José María Villa"	8.211	8.260	8.235	+	
						Montería, Mercado del Sur	7.255	7.289	7.263	=	
Salsa de tomate doy pack						Palmira (Valle del Cauca)	10.000	10.471	10.206	+	
Armenia, Mercar	13.377	13.706	13.501	=		Pamplona (Norte de Santander)	10.098	10.294	10.163	=	
Barranquilla, Barranquillita	10.944	11.103	11.030	+		Pasto, El Potrerillo	8.088	8.284	8.186	=	
Barranquilla, Granabastos	11.111	11.667	11.354	-		Pereira, Mercasa	10.000	10.635	10.303	=	
Bogotá, D.C., Corabastos	10.750	11.389	11.056	+		Popayán, Plaza de mercado del barrio Bolívar	8.578	8.775	8.686	=	
Bogotá, D.C., Plaza España	10.333	10.833	10.574	-		Santa Marta (Magdalena)	7.108	7.392	7.216	=	
Bucaramanga, Centroabastos	6.292	11.000	8.608	-		Sincelejo, Nuevo Mercado	7.353	8.127	7.610	-	
Bucaramanga, Mercados del centro	6.400	6.667	6.539	=		Tuluá (Valle del Cauca)	9.706	10.392	9.967	=	
Buenaventura (Valle del Cauca)	12.604	13.125	12.778	+		Villavicencio, CAV	10.069	10.588	10.314	=	
Cali, La Floresta	12.111	12.667	12.481	+							
Cali, Santa Helena	12.000	12.667	12.444	-		Sopa de pollo (caja)					
Cali, Siloé	12.083	12.667	12.375	=		Bogotá, D.C., Corabastos	42.023	43.447	42.913	-	
Cartagena, Bazaruto	10.833	11.333	11.056	-		Bogotá, D.C., Paloquemao	42.023	43.447	42.735	-	
Cartago (Valle del Cauca)	11.028	11.389	11.250	=		Bogotá, D.C., Plaza España	44.160	44.872	44.634	+	
Ibagué, Plaza La 21	8.500	9.000	8.750	+							
Medellín, Central Mayorista de Antioquia	10.139	10.347	10.274	=		Vinagre					
Medellín, Plaza Minorista "José María Villa"	11.667	12.500	12.083	=		Barranquilla, Barranquillita	1.625	1.700	1.666	=	
Montería, Mercado del Sur	8.750	10.667	10.021	=		Barranquilla, Granabastos	1.583	1.750	1.679	+	
Palmira (Valle del Cauca)	11.667	12.333	11.993	+		Bucaramanga, Centroabastos	1.892	2.000	1.944	-	
Pasto, El Potrerillo	12.500	13.056	12.778	=		Cartagena, Bazaruto	1.167	1.250	1.188	+	
Pereira, Mercasa	8.000	8.497	8.277	=		Cúcuta, Cenabastos	1.500	1.667	1.556	=	
Popayán, Plaza de mercado del barrio Bolívar	11.042	12.939	11.950	+		Cúcuta, La Nueva Sexta	1.667	1.667	1.667	=	
Santa Marta (Magdalena)	8.824	9.314	9.085	=		Pamplona (Norte de Santander)	1.500	1.583	1.556	+	
Sincelejo, Nuevo Mercado	10.528	10.833	10.653	-		Pereira, Mercasa	4.410	4.667	4.538	=	
Tuluá (Valle del Cauca)	10.667	13.188	11.804	=		Santa Marta (Magdalena)	1.208	1.250	1.229	=	
Valledupar, Mercado Nuevo	11.111	11.111	11.111	=		Sincelejo, Nuevo Mercado	1.000	1.083	1.042	=	
Villavicencio, CAV	10.542	10.556	10.551	=		Valledupar, Mercado Nuevo	1.000	1.083	1.056	=	

TENDENCIAS

---	-	+	+++
Variación mayor al -20 %	Variación entre 0 % y -10 %	Variación entre 0 % y 10 %	Variación mayor al 20 %
--	=	++	n. d.
Variación entre -10 % y -20 %	Variación igual a 0 %	Variación entre 10 % y 20 %	No determinado



@DANE_Colombia



/DANEColombia



/DANEColombia



@DANEColombia

SIPSA Sistema de Información de Precios y Abastecimiento del Sector Agropecuario

www.dane.gov.co