

## Comportamiento de los precios

### Disminuyeron los precios de los alimentos



Fuente: DANE.

El Departamento Administrativo Nacional de Estadística (DANE), por medio del Sistema de Información de Precios y Abastecimiento del Sector Agropecuario (Sipsa), comunicó que durante la semana del 10 al 16 de junio del 2017 bajaron las cotizaciones de las hortalizas, las frutas y los tubérculos.

Cayeron los precios de las hortalizas, principalmente de la habichuela, la cebolla cabezona blanca, el ajo importado, la arveja verde, el brócoli, el chócolo mazorca, la coliflor y el tomate chonto. La reducción de las cotizaciones de la habichuela obedeció al incremento en la oferta desde Cundinamarca, Antioquia, Norte de Santander y Valle del Cauca.

Asimismo, se redujeron los precios mayoristas de las frutas, debido a las caídas de los limones común y Tahití, la guayaba pera, la mora de Castilla, el aguacate papelillo, el maracuyá, la granadilla y el banano criollo. En el caso del limón común, se presentó un incremento en la oferta procedente de Tolima, Santander y Antioquia.

También cayeron las cotizaciones de los tubérculos por el comportamiento de la papa capira, los plátanos hartón verde y guineo y la yuca Ica. El incremento en las cotizaciones de la papa capira se explicó por el aumento en el ingreso de carga procedente de Sonsón, La Unión (Antioquia) e Ipiales (Nariño).

## Informe de contexto

### Un análisis al abastecimiento y los precios del limón

El limón es una fruta que tiene un nivel de consumo amplio, ya que no solo se consume en fresco, sino que cuenta con una amplia demanda por parte de la industria. En los mercados mayoristas del país, por ejemplo, se comercializan las variedades común, Tahití y mandarino, principalmente.

El común se caracteriza por ser el de menor tamaño y más redondo, su cáscara es lisa y su sabor es ácido. El Tahití, por su parte, es de mayor tamaño, más jugoso y tiene un sabor más suave, su color es de un verde más oscuro o intenso y, gracias a que no presenta semillas, es muy utilizado para decorar bebidas. Por último, el limón mandarino tiene una menor presencia a nivel nacional; su pulpa es de color naranja y menos uniforme y, debido a la similitud de su pulpa con la de la mandarina, también se le conoce como limón injerto.

Tabla 1. Departamentos abastecedores de limón 2016 (enero) - 2017 (mayo)

Departamento	Porcentaje de abastecimiento
Tolima	31,10
Santander	22,00
Magdalena	7,29
Valle del Cauca	5,91
Antioquia	4,95
Nariño	4,52
Cundinamarca	4,37
Caldas	4,34
Norte de Santander	3,63
Otros	11,90

Fuente: DANE, Sipsa

Respecto al abastecimiento, entre enero de 2016 y mayo de 2017, ingresaron más de 90.000 toneladas de limón a los diferentes mercados. De este total, Bogotá

## CONTENIDO

	pág.		pág.
Comportamiento de los precios	1	Verduras y hortalizas	6
Informe de contexto	1	Frutas frescas	14
Indicador de abastecimiento	3	Tubérculos, raíces y plátanos	24
Lo que más sube, lo que más baja	5	Granos, carnes y procesados	28


**Tabla 1. Sitios de procedencia de los limones Tahití y común**

Ciudades	Variedad	
	Tahití	Común
Armenia	Montenegro, Quimbaya (Quindío), Alcalá, Caicedonia (Valle del Cauca)	Espinal (Tolima), Calarcá (Quindío), Caicedonia (Valle del Cauca)
Bogotá	Espinal, Guamo, Armero, Mariquita, Venadillo, Chaparral, Ibagué (Tolima), Bucaramanga, Lebrija, Girón (Santander)	Espinal, Guamo, Chaparral, Armero, Mariquita (Tolima), La Mesa, Tocaima, Apulo, Anapoima, Viotá (Cundinamarca), Girón, Lebrija (Santander), Garzón (Huila), Granada (Meta)
Barranquilla	Bucaramanga, Girón, Lebrija, Los Santos (Santander), Tunja (Boyacá), Ciénaga (Magdalena)	Ciénaga, Zona Bananera (Magdalena), Guamo (Tolima), Cúcuta (Norte de Santander), Palmar de Varela (Atlántico)
Bucaramanga	Girón, Lebrija, Rionegro, Cepitá, San Vicente de Chucurí (Santander)	Cepitá, Girón, Lebrija, Rionegro (Santander)
Cali	Patía (Cauca), Caicedonia, Tuluá, Andalucía (Valle del Cauca), Taminango (Nariño)	Andalucía, Tuluá, Caicedonia (Valle del Cauca), Patía (Cauca), Taminango (Nariño), Guamo (Tolima)
Cúcuta	Rionegro, Lebrija, Girón, Bucaramanga (Santander)	Cúcuta, Tibú, El Zulia, Puerto Santander (Norte de Santander), Ciénaga (Magdalena)
Medellín	Chinchiná, Manizales, Supía (Caldas), Támesis, La Pintada, Venecia (Antioquia), La Unión, Pasto, Taminango (Nariño), Espinal, Guamo (Tolima)	Guamo, Espinal (Tolima), Dabeiba (Antioquia)
Pasto	Taminango, El Peñol, La Unión, El Tablón de Gómez (Nariño)	Taminango (Nariño)
Tunja	Lejanías (Meta), Bucaramanga, Socorro (Santander)	Bucaramanga, Socorro (Santander), Coper (Boyacá)

Fuente: DANE, Sipsa

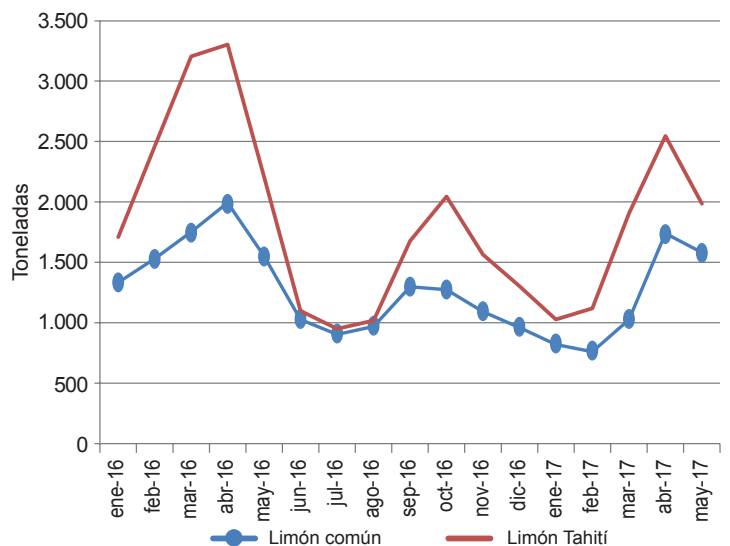
recibió alrededor de 37.000 toneladas, principalmente desde Tolima (60% del total), Santander (22%), Cundinamarca (9%) y Huila (7%).

A diferencia de Bogotá, para Medellín, Barranquilla, Bucaramanga y Cali el origen de la fruta fue regional, mientras que a la capital del país llega la fruta desde Tolima, Santander, Huila y Meta. Por ejemplo, en Medellín un 29% del limón ingresó desde Antioquia, 26% de Tolima, 18% de Caldas, 13% de Nariño y 9% de Santander. Por su parte, en Barranquilla se encontró que un 69% llegó desde zonas de cultivo ubicadas en Magdalena y solo un 17% arribó desde Tolima. En Cali predominó el abastecimiento desde Valle del Cauca (43%), seguido de Cauca (35%) y Nariño (13%). Por último, en Bucaramanga se observó que el 99% del total del abastecimiento fue recibido desde Santander.

En cuanto a los precios, se encontró que, aunque los del limón común son más bajos que los del Tahití (un 30% menos en promedio), ambos mostraron un comportamiento similar. Para ambas variedades, por ejemplo, se observó una tendencia al alza entre enero y abril, situación que obedece, según los comerciantes, a que en durante el primer trimestre del año el verano afecta el desarrollo del fruto y, por lo tanto, su oferta.

Después de abril la cotización del limón común y el Tahití descendió, encontrando uno de sus puntos más bajos

del 2016 en los meses de junio, julio y agosto. Cabe resaltar que en esos tres meses las cotizaciones de ambas variedades fueron casi iguales, y esta situación se presentó no solo en la capital del país sino en varios de los mercados donde se ofrecen dichas variedades. Este comportamiento se dio como consecuencia de un incremento en la oferta; pues según los comerciantes, en esa época se presenta la salida de cosechas en Tolima, Santander, Valle del Cauca, Antioquia y Nariño.

**Gráfico 1. Comportamiento de los precios del limón en Bogotá 2016 (enero) - 2017 (mayo)**


Fuente: DANE, Sipsa

En septiembre y octubre de 2016 aumentaron las cotizaciones ante la reducción en el volumen de oferta de producto de primera calidad por la finalización de algunos ciclos de cosechas; además, la mayor presencia de lluvias durante ese periodo afectó las labores de recolección.

Por otro lado, el verano que se presentó a principios de 2017 afectó los cultivos en algunas zonas, debido a que estaban en plena floración, cuando los árboles necesitan lluvias para su apropiado desarrollo; esto provocó que las flores se cayeran y los frutos no tuvieron un desarrollo normal, generándose así una disminución en el rendimiento de los cultivos. La tendencia al alza cambió

en mayo, gracias al mayor volumen de oferta con el que se contó. En Tolima, por ejemplo, la producción se vio beneficiada por el incremento de las lluvias.

En conclusión, se puede afirmar que gran parte de la oferta que se comercializa en los mercados mayoristas del país proviene de los departamentos de Tolima y Santander, lo cual se debe a que el producto de allí es preferido por los compradores, pues cuentan con una oferta constante. No obstante, debido a que gran parte de la oferta que abastece los diferentes mercados proviene de unas pocas zonas de producción, una reducción en las cosechas genera un incremento de los precios.

## Indicador de abastecimiento de alimentos

### Menor en la oferta de alimentos percederos

El abastecimiento en los mercados mayoristas de Mercar, Barranquillita, Granabastos, Corabastos, Paloquemao, Plaza Las Flores, Plaza Samper Mendoza, Centroabastos, Cavasa, Santa Helena, Bazurto, Cenabastos, La Nueva Sexta, Centro de Acopio de Ipiales, Central Mayorista de Antioquia, Plaza Minorista José María Villa, Surabastos, Mercasa, Complejo de Servicios del Sur y la Central de Abastos de Villavicencio, para las semanas del 1 al 7 de junio de 2017 y del 8 al 14 de junio de 2017, registró un descenso del 2,28 %.

De este modo, el grupo de los tubérculos, raíces y plátanos reportó una reducción en su aprovisionamiento del 5,18 %; las verduras y hortalizas disminuyeron su oferta en un 2,38 %; las frutas presentaron una caída en sus inventarios del 2,14 %; y la categoría de otros grupos, en la que se encuentran las carnes, los procesados, los granos, los cereales, los lácteos, los huevos y los pescados, registró un aumento en sus volúmenes del 24,32 %.

Los mercados mayoristas que redujeron su abastecimiento de alimentos fueron: el Centro de Acopio de Ipiales, donde el acopio descendió un 29,52 % por los tubérculos, raíces y plátanos, que disminuyeron su stock en un 35,09 % ante el bajo ingreso de papas capira, suprema y única; en Medellín en los mercados de la Central Mayorista de Antioquia y la Plaza Minorista José María Villa, sus volúmenes cayeron un 10,56 % debido al grupo de los tubérculos, raíces y plátanos, que presentó una reducción del 18,83 % por productos como la papa capira y el plátano hartón verde; en el caso de Cartagena, en la central de Bazurto, la oferta descendió en un 3,11 % a raíz de los procesados, que disminuyeron sus inventarios en un 39,24 %, por

alimentos como el arroz, el azúcar y la carne de pollo. Respecto a Surabastos, en Neiva, se identificó una caída en el aprovisionamiento del orden del 2,57 %, como resultado de la poca entrada de verduras y hortalizas en el 7,46 %, ya que se descendieron las cantidades de cebolla junca y zanahoria; en la Central de Abastos de Villavicencio se observó una reducción del 2,48 %, como consecuencia de los procesados, que recortaron su oferta en un 21,19 %, sobresaliendo la poca comercialización de huevos y panela; en los mercados de Bogotá, Corabastos, Paloquemao, las Flores y Samper Mendoza, el abastecimiento cayó un 1,98 % por la frutas, que disminuyeron su ingreso en un 9,99 % por alimentos como el tomate de árbol y la mandarina arrayana. En cuanto a Cenabastos y la Nueva Sexta, en Cúcuta, el aprovisionamiento tuvo un descenso del 1,88 %, ya que las verduras y hortalizas redujeron sus volúmenes en un 6,99 %, como resultado del menor despacho desde las zonas productoras de pimentón y arveja verde en vaina; en Armenia, Mercar, el suministro de alimentos bajó un 1,75 %, por un menor ingreso de tubérculos, raíces y plátanos en un 14,87 %, especialmente por las papas suprema, criolla y capira.

Por el contrario, en Mercasa, en Pereira, el acopio aumentó en un 23,18 % por los procesados, que mejoraron su stock en un 111,99 % debido a productos como el maíz amarillo y el azúcar.

Así, la participación para la semana comprendida del 8 al 14 de junio de 2017, en el acumulado de los mercados, fue de la siguiente manera: los tubérculos, raíces y plátanos con el 29,80 %, las frutas frescas con un 25,11 %, las verduras y hortalizas con el 24,67 %, y otros grupos (carnes, procesados, granos, cereales, lácteos, huevos y pescados) con un 20,42 %.



## Evolución del abastecimiento por ciudad

### Total mercados

Grupo	1 al 7 junio	8 al 14 junio	Variación (%)
Frutas	26.255	25.694	-2,14
Tubérculos, raíces y plátanos	32.151	30.487	-5,18
Verduras y hortalizas	25.858	25.243	-2,38
Otros grupos	20.445	20.898	2,22
<b>Total general</b>	<b>104.709</b>	<b>102.323</b>	<b>-2,28</b>

### Armenia, Mercar

Grupo	1 al 7 junio	8 al 14 junio	Variación (%)
Frutas	473	488	3,28
Tubérculos, raíces y plátanos	774	659	-14,87
Verduras y hortalizas	414	374	-9,85
Otros grupos	359	464	29,30
<b>Total</b>	<b>2.020</b>	<b>1.985</b>	<b>-1,75</b>

### Barranquilla, Barranquillita y Granabastos

Grupo	1 al 7 junio	8 al 14 junio	Variación (%)
Frutas	1.440	1.706	18,49
Tubérculos, raíces y plátanos	2.160	2.167	0,31
Verduras y hortalizas	1.149	1.089	-5,19
Otros grupos	2.478	2.197	-11,31
<b>Total</b>	<b>7.227</b>	<b>7.160</b>	<b>-0,93</b>

### Bogotá, D.C., Corabastos, Paloquemao, Las Flores y Samper Mendoza

Grupo	1 al 7 junio	8 al 14 junio	Variación (%)
Frutas	12.566	11.310	-9,99
Tubérculos, raíces y plátanos	13.909	13.534	-2,70
Verduras y hortalizas	13.272	13.044	-1,72
Otros grupos	4.310	5.299	22,94
<b>Total</b>	<b>44.057</b>	<b>43.186</b>	<b>-1,98</b>

### Bucaramanga, Centroabastos

Grupo	1 al 7 junio	8 al 14 junio	Variación (%)
Frutas	1.613	1.881	16,59
Tubérculos, raíces y plátanos	1.619	1.493	-7,82
Verduras y hortalizas	1.570	1.780	13,37
Otros grupos	372	522	40,26
<b>Total</b>	<b>5.174</b>	<b>5.675</b>	<b>9,68</b>

### Cali, Cavasa y Santa Helena

Grupo	1 al 7 junio	8 al 14 junio	Variación (%)
Frutas	1.903	2.047	7,52
Tubérculos, raíces y plátanos	3.223	3.109	-3,55
Verduras y hortalizas	1.738	1.747	0,51
Otros grupos	2.532	2.693	6,35
<b>Total</b>	<b>9.397</b>	<b>9.595</b>	<b>2,11</b>

### Cartagena, Bazaruto

Grupo	1 al 7 junio	8 al 14 junio	Variación (%)
Frutas	473	514	8,53
Tubérculos, raíces y plátanos	977	1.058	8,33
Verduras y hortalizas	793	807	1,83
Otros grupos	570	346	-39,24
<b>Total</b>	<b>2.813</b>	<b>2.725</b>	<b>-3,11</b>

### Cúcuta, Cenabastos y La Nueva Sexta

Grupo	1 al 7 junio	8 al 14 junio	Variación (%)
Frutas	888	877	-1,21
Tubérculos, raíces y plátanos	1.853	1.816	-1,98
Verduras y hortalizas	1.022	950	-6,99
Otros grupos	1.698	1.715	0,95
<b>Total</b>	<b>5.461</b>	<b>5.358</b>	<b>-1,88</b>

### Ipiales, Centro de Acopio

Grupo	1 al 7 junio	8 al 14 junio	Variación (%)
Frutas	17	20	18,55
Tubérculos, raíces y plátanos	544	353	-35,09
Verduras y hortalizas	370	283	-23,49
<b>Total</b>	<b>931</b>	<b>656</b>	<b>-29,52</b>

### Medellín, CMA y Plaza Minorista José María Villa

Grupo	1 al 7 junio	8 al 14 junio	Variación (%)
Frutas	5.048	5.113	1,29
Tubérculos, raíces y plátanos	4.843	3.931	-18,83
Verduras y hortalizas	3.837	3.572	-6,90
Otros grupos	7.171	6.076	-15,27
<b>Total</b>	<b>20.899</b>	<b>18.693</b>	<b>-10,56</b>

### Neiva, Surabastos

Grupo	1 al 7 junio	8 al 14 junio	Variación (%)
Frutas	403	396	-1,79
Tubérculos, raíces y plátanos	702	686	-2,33
Verduras y hortalizas	517	479	-7,46
Otros grupos	179	195	8,81
<b>Total</b>	<b>1.802</b>	<b>1.755</b>	<b>-2,57</b>

### Pereira, Mercasa

Grupo	1 al 7 junio	8 al 14 junio	Variación (%)
Frutas	687	606	-11,77
Tubérculos, raíces y plátanos	420	399	-5,10
Verduras y hortalizas	423	361	-14,82
Otros grupos	585	1.241	111,99
<b>Total</b>	<b>2.115</b>	<b>2.606</b>	<b>23,18</b>

### Tunja, Complejo de Servicios del Sur

Grupo	1 al 7 junio	8 al 14 junio	Variación (%)
Frutas	402	407	1,37
Tubérculos, raíces y plátanos	508	651	28,15
Verduras y hortalizas	367	375	1,99
Otros grupos	23	19	-17,88
<b>Total</b>	<b>1.300</b>	<b>1.452</b>	<b>11,68</b>

### Villavicencio, Central de Abastos de Villavicencio

Grupo	1 al 7 junio	8 al 14 junio	Variación (%)
Frutas	343	329	-3,91
Tubérculos, raíces y plátanos	618	632	2,27
Verduras y hortalizas	385	382	-0,66
Otros grupos	168	133	-21,19
<b>Total</b>	<b>1.514</b>	<b>1.476</b>	<b>-2,48</b>

## Lo que más sube, lo que más baja

Ciudades	Lo que más sube	Lo que más baja
Barranquilla	Chócolo mazorca, pepino cohombro, repollo blanco, ahuyama, arveja verde en vaina, acelga, cebollas cabezonas rojas ocañera y peruana, banano Urabá, guayaba Atlántico, mora de Castilla, melón Cantalup, papa criolla sucia, azúcar sulfitada, alas de pollo con costillar.	Habichuela, berenjena, cebolla junca Berlín y Aquitania, cebollín chino, frijol verde en vaina, brócoli, lechuga Batavia, coliflor, ajo importado, tomate chonto, mandarina común, maracuyá santandereano y valluno, limón común Ciénaga, aguacate papelillo y común, lulo, papa R-12 roja, plátano hartón verde, arroz de primera.
Bogotá, D. C.	Apio; repollo morado; cebolla junca Aquitania; ahuyamín; ajo importado; lechuga Batavia; tomate larga vida; pepino de rellenar; pitahaya; uvas verde, red globe nacional e importada; melón Cantalup; tomate de árbol; pera nacional; arracacha amarilla; papas suprema y superior; sierra entera congelada; toyo blanco filete congelado; tilapia filete congelado.	Brócoli, rábano rojo, espinaca, chócolo mazorca, habichuela, lechuga crespa verde, acelga, cebolla cabezona roja y blanca, pimentón, calabaza, calabacín, arveja verde en vaina, pepino cohombro, zanahoria, guayaba pera, gulupa, papaya Maradol, limón Tahití, aguacate papelillo, pera importada, mango Tommy, banano criollo, mora de Castilla, piña perolera, kiwi, papas sabañera y criollas limpia y sucia, panela cuadrada morena, chocolate dulce, queso costeño.
Bucaramanga	Remolacha; zanahoria; ahuyama; frijol verde en vaina; badea; piña gold; mango Tommy; pera nacional; tomate de árbol; melón Cantalup; uvas Isabela, red globe nacional e importada; lulo; piña perolera; papaya Maradol; arracacha amarilla; papa criolla limpia; cuchuco de maíz.	Chócolo mazorca, habichuela, pimentón rojo y verde, lechuga Batavia, cebolla cabezona blanca, pepino cohombro, espinaca, arveja verde en vaina, guanábana, mango de azúcar, guayaba pera, patilla, maracuyá, kiwi, curuba, granadilla, breva, pera y manzana royal gala importadas, plátano hartón verde, papa lca Huila, azúcar sulfitada, huevo rojo AA.
Cali	Repollo blanco, tomate chonto regional, pimentón, kiwi, naranja Sweet, mora de Castilla, uvas Isabela e importada, guayaba pera, manzana verde importada, mango Tommy, papa criolla limpia.	Habichuela, cebolla junca Tenerife y Aquitania, brócoli, coliflor, chócolo mazorca, lechuga Batavia, tomate larga vida, pepino cohombro, cebolla cabezona blanca pastusa, zanahoria, limón Tahití y común valluno, lulo, maracuyá, papaya Maradol, aguacate papelillo, plátano hartón verde, carne de cerdo costilla, azúcar sulfitada, queso Caquetá.
Cartagena	Cebolla cabezona blanca, cebollas cabezonas rojas peruana y ocañera, zanahoria bogotana, pepino cohombro, rábano rojo, espinaca, coliflor, brócoli, chócolo mazorca, tomate de árbol, alas de pollo con costillar, pierna perril con rabadilla.	Cebolla junca Berlín, berenjena, habichuela, limón común Ciénaga, maracuyá santandereano, guayaba común, frijol palomito importado, azúcar refinada y sulfitada, aceite vegetal mezcla.
Cúcuta	Calabaza, frijol verde en vaina y bolo, pepino cohombro, apio, repollo verde, zanahoria, cebolla cabezona roja, ciruela importada, tomate de árbol, maracuyá, mango de azúcar, manzana verde importada, papa suprema, bocachico criollo fresco, carne de cerdo perril con hueso y brazo con hueso.	Habichuela, arveja verde en vaina, lechuga Batavia, brócoli, cebolla cabezona blanca, coliflor, limón Tahití y común, melón Cantalup, guayaba pera y común, ciruela roja, mandarina común, naranja común, granadilla, plátano hartón verde y maduro, arracacha amarilla y amarilla.
Medellín	Calabacín; apio; tomate riñón; acelga; ahuyama; repollo morado; berenjena; cebolla cabezona roja importada; zanahoria larga vida; pepino cohombro; frijol verde cargamanto; uva red globe nacional; mandarina Oneco; pitahaya; papayas hawaiana y tainung; piña manzana; patilla; papa criolla limpia; yuca criolla; quesos campesino, cuajada y costeño.	Habichuela; pimentón rojo y verde; ají topito dulce; pepino de rellenar; arveja verde en vaina; coles; rábano rojo; calabaza; espinaca; brócoli; cebolla cabezona blanca; chócolo mazorca; lechuga Batavia; ajo importado; maracuyá antioqueño; banano bocadillo; kiwi; aguacate papelillo; manzanas royal gala y roja importadas; uva importada; mangos Tommy y común; aguacate Hass; curuba; gulupa; limón mandarino; plátanos guineo, hartones verde y maduro y comino; papa nevada; azúcar refinada.
Pereira	Repollo blanco; pepino cohombro; lechuga Batavia; guanábana; mango manzano, común y Yulima; naranjas Valencia y tangelo; papaya Maradol; piña manzana; tomate de árbol; uva red globe nacional; lulo; papa criolla limpia.	Habichuela; cebolla junca; frijol verde en vaina; arveja verde en vaina; cebolla cabezona blanca; zanahoria bogotana; limón Tahití, común y mandarino; mandarina Oneco; aguacate papelillo; piña gold; papas nevada y única; queso costeño; lenteja importada; carne de cerdo tocino barriga.



## Verduras y hortalizas

### Aumentó la producción de habichuela



Fuente: DANE.

A lo largo de la presente semana se redujeron los precios mayoristas de la habichuela en cuarenta de los cuarenta y tres mercados donde se negoció. Esta situación obedeció al mayor volumen de producción registrado desde El Carmen de Viboral, Marinilla, El Santuario (Antioquia), Popayán (Cauca), El Peñol, Consacá (Nariño), Ábrego (Norte de Santander), Dagua, Pradera y Florida (Valle del Cauca). En las ciudades de Bucaramanga y Medellín, por ejemplo, el kilo se negoció a \$923 y a \$682, lo que indicó una reducción superior al 20,00 %, respecto a la semana anterior.

De la misma forma, cayeron las cotizaciones de la cebolla cabezona blanca, el ajo importado, la arveja verde en vaina, el brócoli, el chócolo mazorca, la coliflor y el tomate chonto. En el caso de la cebolla cabezona blanca, la reducción del precio obedeció a las mayores recolecciones realizadas en Samacá, Sáchica, Cucaita, Tibasosa, Sogamoso, Tunja, Sutamarchán (Boyacá), Une, Quetame, Ubaque y Cáqueza (Cundinamarca). Esta situación se registró en veintisiete de los treinta y un mercados donde se vendió esta semana. En Pereira y Cúcuta, por ejemplo, el descenso fue del 10,99 %, ofreciéndose el kilo a \$1.983 y a \$2.086, respectivamente.

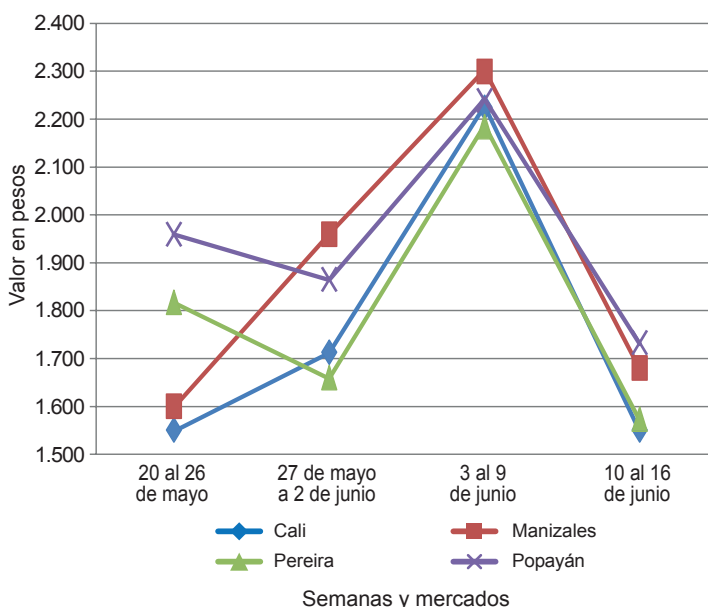
Asimismo, cayó el precio del ajo importado, esta vez en diecinueve de los veintiséis mercados donde se comercializó. Los comerciantes informaron que esta situación obedeció al incremento en la oferta de producto procedente de China. En Barranquilla y Sincelejo, por ejemplo,

el kilo se transó a \$9.617 y a \$9.156, respectivamente; 6,40 %, en promedio, menos que la semana anterior. También se redujo la cotización de la arveja verde en vaina, pues se contó con mayor ingreso desde Ipiales (Nariño), Pamplona, Ocaña, Ábrego (Norte de Santander), Santuario, Marinilla, San Vicente, Sonsón, El Carmen de Viboral (Antioquia), Samacá y Buenavista (Boyacá).

En contraste, se incrementaron los precios del pepino cohombro, la ahuyama, el repollo blanco y el frijól verde cargamanto. En el caso del pepino cohombro, aumentó su precio debido a la reducción de la oferta procedente de Palmira, Florida, Pradera (Valle del Cauca), Neira y Chinchiná (Caldas) por la finalización de los ciclos productivos. Esta situación se presentó en treinta y uno de los treinta y ocho mercados donde se negoció esta semana. En Valledupar y Villavicencio, por ejemplo, el alza superó el 15,00 %, y el kilo se vendió a \$817 y a \$938, respectivamente.

Igualmente, subió la cotización mayorista del repollo blanco en veintiuno de los treinta mercados donde se negoció. Los comerciantes informaron que el alza obedeció a la poca salida del producto procedente de Túquerres (Nariño), Santuario, Marinilla, El Carmen de Viboral (Antioquia) y el Altiplano Cundiboyacense. En Cali y Armenia, por ejemplo, el incremento fue del 11,46 %, en promedio, ofreciéndose el kilo a \$550 y \$555, respectivamente.

**Gráfico 2. Comportamiento de los precios de la habichuela 2017 (20 de mayo al 16 de junio)**



Fuente: DANE, Sipsa.

**Cuadro 1. Mercados mayoristas. Precios de venta de verduras y hortalizas 2017 (10 al 16 de junio)**

Productos y mercados	Pesos por kilogramo				Tendencia	Productos y mercados	Pesos por kilogramo				Tendencia				
	Mínimo	Máximo	Medio	Precios			Mínimo	Máximo	Medio	Precios					
<b>Acelga</b>						<b>Ajo (continuación)</b>									
Armenia, Mercar	1.200	1.800	1.511	-	Medellín, Central						Medellín, Central				
Barranquilla, Barranquillita	2.800	3.000	2.842	+	Mayorista de Antioquia	4.000	5.000	4.729	-	Pamplona (Norte de Santander)	1.250	1.500	1.417	+	
Bogotá, D. C., Corabastos	800	1.500	1.142	---	Pasto, El Potrerillo	4.000	5.500	4.833	-	Pereira, La 41	3.889	4.667	4.333	-	
Bucaramanga, Centroabastos	1.500	1.600	1.538	+	Pereira, Mercasa	3.889	4.444	4.259	=	San Gil (Santander)	2.300	2.600	2.433	-	
Chiquinquirá (Boyacá)	1.667	2.000	1.833	=	Sogamoso (Boyacá)	1.800	2.000	1.956	-	Tunja, Complejo de Servicios del Sur	2.600	3.000	2.820	-	
Duitama (Boyacá)	1.000	1.000	1.000	=	Villavicencio, CAV	3.000	4.000	3.729	-						
Ibaqué, Plaza La 21	1.200	1.440	1.360	---	<b>Ajo importado</b>					Arauca (Arauca)	10.200	10.200	10.200	=	
Ipiales (Nariño), Ipiales somos todos	1.500	1.500	1.500	=	Armenia, Mercar	11.000	11.000	11.000	-	Barranquilla, Barranquillita	9.500	10.000	9.617	-	
Medellín, Central					Barranquilla, Granabastos	9.000	9.600	9.325	-	Bogotá, D. C., Corabastos	10.500	12.000	11.347	+	
Mayorista de Antioquia	2.000	2.000	2.000	+++	Bucaramanga, Centroabastos	9.500	10.000	9.719	-	Bucaramanga, Centroabastos	9.500	10.000	9.719	-	
Neiva, Surabastos	2.000	2.500	2.328	-	Buenaventura (Valle del Cauca)	10.500	12.000	11.083	-	Cali, Cavasa	9.700	10.500	10.158	-	
Pamplona (Norte de Santander)	2.000	2.000	2.000	=	Cali, Cavasa	9.700	10.500	10.158	-	Cali, Santa Helena	11.000	11.000	11.000	=	
Pasto, El Potrerillo	2.500	3.000	2.667	+	Cali, Santa Helena	11.000	11.000	11.000	=	Cartagena, Bazurto	10.000	10.000	10.000	-	
Sogamoso (Boyacá)	1.000	1.000	1.000	=	Cartago (Valle del Cauca)	10.500	11.000	10.883	-	Cartago (Valle del Cauca)	10.500	11.000	10.883	-	
Tunja, Complejo de Servicios del Sur	1.000	1.000	1.000	=	Cúcuta, Cenabastos	10.200	11.000	10.783	-	Cúcuta, Cenabastos	10.200	11.000	10.783	-	
Ubaté (Cundinamarca)	1.000	1.000	1.000	---	Ibaqué, Plaza La 21	11.000	11.500	11.250	+	Ibaqué, Plaza La 21	11.000	11.500	11.250	+	
Villavicencio, CAV	1.500	1.800	1.600	---	Ipiales (Nariño), Ipiales somos todos	10.500	11.000	10.833	+	Ipiales (Nariño), Ipiales somos todos	10.500	11.000	10.833	+	
Yopal (Casanare)	2.000	2.000	2.000	=	Manizales (Caldas)	10.500	12.000	11.250	+	Manizales (Caldas)	10.500	12.000	11.250	+	
					Medellín, Central					Medellín, Central					
<b>Ahuyama</b>					Mayorista de Antioquia	9.000	10.000	9.490	-	Mayorista de Antioquia	9.000	10.000	9.490	-	
Arauca (Arauca)	1.000	1.000	1.000	=	Montería (Córdoba)	8.600	9.500	9.008	-	Montería (Córdoba)	8.600	9.500	9.008	-	
Armenia, Mercar	1.000	1.400	1.150	+	Neiva, Surabastos	10.000	11.000	10.654	-	Neiva, Surabastos	10.000	11.000	10.654	-	
Barranquilla, Barranquillita	786	857	830	++	Palmira (Valle del Cauca)	10.500	11.500	11.117	-	Palmira (Valle del Cauca)	10.500	11.500	11.117	-	
Barranquilla, Granabastos	814	857	843	+	Pasto, El Potrerillo	10.000	11.000	10.708	-	Pasto, El Potrerillo	10.000	11.000	10.708	-	
Bogotá, D. C., Corabastos	1.700	1.800	1.750	-	Pereira, La 41	11.000	11.000	11.000	=	Pereira, La 41	11.000	11.000	11.000	=	
Bucaramanga, Centroabastos	1.000	1.100	1.050	+	Pereira, Mercasa	10.000	11.000	10.375	+	Pereira, Mercasa	10.000	11.000	10.375	+	
Buenaventura (Valle del Cauca)	1.400	1.400	1.400	-	Popayán (Cauca)	10.500	11.000	10.583	-	Popayán (Cauca)	10.500	11.000	10.583	-	
Cali, Cavasa	1.200	1.400	1.356	-	Sincelejo (Sucre)	9.000	9.500	9.156	-	Sincelejo (Sucre)	9.000	9.500	9.156	-	
Cali, Santa Helena	1.200	1.300	1.233	-	Tuluá (Valle del Cauca)	10.500	11.000	10.717	-	Tuluá (Valle del Cauca)	10.500	11.000	10.717	-	
Cartagena, Bazurto	971	1.000	986	+	Valledupar, Mercabastos	9.600	10.000	9.733	-	Valledupar, Mercabastos	9.600	10.000	9.733	-	
Cartago (Valle del Cauca)	1.200	1.400	1.300	+						<b>Apio</b>					
Cúcuta, Cenabastos	800	1.000	933	+	Arauca (Arauca)	1.667	1.667	1.667	=	Arauca (Arauca)	1.667	1.667	1.667	=	
Ibaqué, Plaza La 21	1.000	1.200	1.150	+	Armenia, Mercar	750	800	758	=	Armenia, Mercar	750	800	758	=	
Manizales (Caldas)	1.300	1.500	1.433	=	Barranquilla, Barranquillita	1.200	1.300	1.258	-	Barranquilla, Barranquillita	1.200	1.300	1.258	-	
Medellín, Central					Barranquilla, Granabastos	1.300	1.500	1.408	+	Barranquilla, Granabastos	1.300	1.500	1.408	+	
Mayorista de Antioquia	1.000	1.300	1.183	++	Bogotá, D. C., Corabastos	300	500	435	+++	Bogotá, D. C., Corabastos	300	500	435	+++	
Medellín, Plaza					Bucaramanga, Centroabastos	833	1.083	1.000	=	Bucaramanga, Centroabastos	833	1.083	1.000	=	
Minorista José María Villa	1.000	1.200	1.100	+	Cali, Cavasa	706	882	848	-	Cali, Cavasa	706	882	848	-	
Montería (Córdoba)	700	800	763	++	Cali, Santa Helena	588	706	667	-	Cali, Santa Helena	588	706	667	-	
Palmira (Valle del Cauca)	1.300	1.500	1.413	+	Cartagena, Bazurto	1.000	1.000	1.000	=	Cartagena, Bazurto	1.000	1.000	1.000	=	
Pamplona (Norte de Santander)	1.000	1.000	1.000	=	Cartago (Valle del Cauca)	960	1.040	1.013	=	Cartago (Valle del Cauca)	960	1.040	1.013	=	
Pereira, La 41	1.000	1.200	1.100	-	Chiquinquirá (Boyacá)	600	600	600	++	Chiquinquirá (Boyacá)	600	600	600	++	
Pereira, Mercasa	1.200	1.500	1.350	+	Cúcuta, Cenabastos	800	1.000	961	++	Cúcuta, Cenabastos	800	1.000	961	++	
Popayán (Cauca)	760	800	793	+	Duitama (Boyacá)	500	600	533	--	Duitama (Boyacá)	500	600	533	--	
Rionegro (Antioquia)	950	1.100	1.010	-	Ibaqué, Plaza La 21	800	960	907	-	Ibaqué, Plaza La 21	800	960	907	-	
San Gil (Santander)	1.000	1.200	1.100	+	Ipiales (Nariño), Ipiales somos todos	2.000	2.500	2.278	+++	Ipiales (Nariño), Ipiales somos todos	2.000	2.500	2.278	+++	
Santa Marta (Magdalena)	857	857	857	+++	Manizales (Caldas)	960	1.280	1.120	-	Manizales (Caldas)	960	1.280	1.120	-	
Sincelejo (Sucre)	580	700	630	++	Marinilla (Antioquia)	300	600	434	+++	Marinilla (Antioquia)	300	600	434	+++	
Socorro (Santander)	900	1.100	1.017	+	Medellín, Central					Medellín, Central					
Sogamoso (Boyacá)	850	900	867	+	Mayorista de Antioquia	700	1.000	865	+++	Mayorista de Antioquia	700	1.000	865	+++	
Tuluá (Valle del Cauca)	1.400	1.400	1.400	-	Medellín, Plaza					Medellín, Plaza					
Tunja, Complejo de Servicios del Sur	781	938	913	+++	Minorista José María Villa	1.000	1.200	1.035	++	Minorista José María Villa	1.000	1.200	1.035	++	
Valledupar, Mercabastos	800	800	800	+	Montería (Córdoba)	700	850	754	-	Montería (Córdoba)	700	850	754	-	
Valledupar, Mercado Nuevo	800	900	850	++	Neiva, Surabastos	1.000	1.500	1.308	-	Neiva, Surabastos	1.000	1.500	1.308	-	
Yopal (Casanare)	1.400	1.500	1.450	+++	Palmira (Valle del Cauca)	1.250	1.250	1.250	+	Palmira (Valle del Cauca)	1.250	1.250	1.250	+	
					Pamplona (Norte de Santander)	1.000	1.250	1.139	-	Pamplona (Norte de Santander)	1.000	1.250	1.139	-	
<b>Ahuyamin (Sakata)</b>					Pereira, La 41	917	1.250	1.056	-	Pereira, La 41	917	1.250	1.056	-	
Bogotá, D. C., Corabastos	900	1.200	1.039	+	Pereira, Mercasa	833	1.167	1.000	=	Pereira, Mercasa	833	1.167	1.000	=	
Bucaramanga, Centroabastos	600	600	600	n.d.	Rionegro (Antioquia)	600	900	704	+	Rionegro (Antioquia)	600	900	704	+	
Florencia (Caquetá)	1.120	1.200	1.150	--	Santa Marta (Magdalena)	800	933	893	-	Santa Marta (Magdalena)	800	933	893	-	
Ibaqué, Plaza La 21	1.500	1.800	1.667	+	Sincelejo (Sucre)	1.200	1.500	1.300	++	Sincelejo (Sucre)	1.200	1.500	1.300	++	
Neiva, Surabastos	1.280	1.600	1.443	-	Sogamoso (Boyacá)	550	600	589	+	Sogamoso (Boyacá)	550	600	589	+	
San Gil (Santander)	1.000	1.200	1.100	+	Tuluá (Valle del Cauca)	1.000	1.083	1.063	+	Tuluá (Valle del Cauca)	1.000	1.083	1.063	+	
Sogamoso (Boyacá)	615	692	658	--	Tunja, Complejo de Servicios del Sur	500	500	500	-	Tunja, Complejo de Servicios del Sur	500	500	500	-	
Tunja, Complejo de Servicios del Sur	800	920	856	--	Valledupar, Mercabastos	1.000	1.333	1.161	-	Valledupar, Mercabastos	1.000	1.333	1.161	-	
Villavicencio, CAV	1.200	1.400	1.308	-	Villavicencio, CAV	1.000	1.200	1.056	-	Villavicencio, CAV	1.000	1.200	1.056	-	
Yopal (Casanare)	1.400	1.500	1.450	=											
					<b>Arveja verde en vaina</b>					<b>Arveja verde en vaina</b>					
<b>AjÍ topito dulce</b>					Arauca (Arauca)	4.444	5.333	4.815	+	Arauca (Arauca)	4.444	5.333	4.815	+	
Barranquilla, Barranquillita	2.375	2.500	2.477	-	Armenia, Mercar	3.840	4.800	4.151	+	Armenia, Mercar	3.840	4.800	4.151	+	
Cartagena, Bazurto	1.750	3.333	2.463	+	Barranquilla, Barranquillita	7.400	8.500	8.008	+	Barranquilla, Barranquillita	7.400	8.500	8.008	+	
Medellín, Central					Barranquilla, Granabastos	5.600	6.000	5.850	=	Barranquilla, Granabastos	5.600	6.000	5.850	=	
Mayorista de Antioquia	2.000	3.000	2.182	---	Bogotá, D. C., Corabastos	5.400	6.000	5.776	-	Bogotá, D. C., Corabastos	5.400	6.000	5.776	-	
Montería (Córdoba)	2.500	2.600	2.567	+	Bucaramanga, Centroabastos	2.800	5.600	4.672	-	Bucaramanga, Centroabastos	2.800	5.600	4.672	-	
Sincelejo (Sucre)	1.500	1.500	1.500	++											
					<b>Ajo</b>					<b>Ajo</b>					
Bogotá, D. C., Corabastos	6.000	7.000	6.889	+	Bogotá, D. C., Corabastos	6.000	7.000	6.889	+	Bogotá, D. C., Corabastos	6.000	7.000	6.889	+	
Chiquinquirá (Boyacá)	3.600	3.800	3.650	=	Chiquinquirá (Boyacá)	3.600	3.800	3.650	=	Chiquinquirá (Boyacá)	3.600	3.800	3.650	=	
Cúcuta, Cenabastos	1.000	1.500	1.303	+	Cúcuta, Cenabastos	1.000	1.500	1.303	+	Cúcuta, Cenabastos	1.000	1.500	1.303	+	
Duitama (Boyacá)	2.000	2.400	2.150	-	Duitama (Boyacá)	2.000	2.400	2.150	-	Duitama (Boyacá)	2.000	2.400	2.150	-	
Ipiales (Nariño), Ipiales somos todos	4.000	5.000	4.500	-	Ipiales (Nariño), Ipiales somos todos	4.000	5.000	4.500	-	Ipiales (Nariño), Ipiales somos todos	4.000	5.000	4.500	-	
Manizales (Caldas)	4.750	5.000	4.938	+	Manizales (Caldas)	4.750	5.000	4.938	+	Manizales (Caldas)	4.750	5.000	4.938	+	



**Cuadro 1. Mercados mayoristas. Precios de venta de verduras y hortalizas (continuación)  
2017 (10 al 16 de junio)**

Productos y mercados	Pesos por kilogramo				Tenden- cia	Productos y mercados	Pesos por kilogramo				Tenden- cia	
	Mínimo	Máximo	Medio	Precios			Mínimo	Máximo	Medio	Precios		
<b>Arveja verde en vaina (continuación)</b>						<b>Calabaza</b>						
Cartago (Valle del Cauca)	5.200	5.360	5.240	+	Bogotá, D. C., Corabastos	400	600	536	--			
Chiquinquirá (Boyacá)	4.000	5.000	4.500	---	Cúcuta, Cenabastos	444	667	622	+++			
Cúcuta, Cenabastos	3.500	5.500	4.625	--	Medellín, Central							
Duitama (Boyacá)	5.000	5.000	5.000	+	Mayorista de Antioquia	800	1.500	1.060	--			
El Carmen de Viboral (Antioquia)	3.000	3.100	3.025	--	<b>Cebolla cabeza blanca</b>							
El Santuario (Antioquia)	3.400	3.800	3.575	+	Arauca (Arauca)	2.400	2.640	2.547	-			
Ibagué, Plaza La 21	3.600	4.400	3.825	+	Armenia, Mercar	1.900	2.200	2.094	-			
Ipiales (Nariño), Ipiales somos todos	3.600	4.600	4.244	-	Barranquilla, Barranquillita	2.400	2.500	2.423	-			
La Ceja (Antioquia)	2.700	3.500	3.325	-	Barranquilla, Granabastos	2.300	2.500	2.430	-			
Manizales (Caldas)	4.000	4.500	4.125	-	Bogotá, D. C., Corabastos	1.700	2.400	2.081	-			
Marinilla (Antioquia)	3.000	3.500	3.225	--	Bucaramanga, Centroabastos	1.800	2.200	1.990	--			
Medellín, Central					Cartagena, Bazurto	2.600	2.600	2.600	+			
Mayorista de Antioquia	3.000	3.700	3.431	--	Cartago (Valle del Cauca)	2.604	2.750	2.667	+			
Medellín, Plaza					Chiquinquirá (Boyacá)	2.000	2.400	2.256	-			
Minorista José María Villa	3.000	4.000	3.638	--	Cúcuta, Cenabastos	1.800	2.400	2.086	--			
Neiva, Surabastos	3.840	5.200	4.487	+	Duitama (Boyacá)	1.800	2.000	1.967	-			
Palmira (Valle del Cauca)	4.400	4.800	4.550	+	Florencia (Caquetá)	1.960	2.040	2.000	--			
Pamplona (Norte de Santander)	3.333	4.200	3.811	---	Ibagué, Plaza La 21	1.440	2.240	1.899	---			
Pereira, La 41	4.160	4.400	4.340	-	Manizales (Caldas)	2.200	2.500	2.363	-			
Pereira, Mercasa	3.600	4.800	4.311	-	Medellín, Central							
Rionegro (Antioquia)	3.000	3.800	3.456	--	Mayorista de Antioquia	1.957	3.000	2.440	--			
San Gil (Santander)	5.200	6.400	5.644	+	Medellín, Plaza							
San Vicente (Antioquia)	3.200	3.500	3.350	--	Minorista José María Villa	2.300	2.800	2.553	-			
Socorro (Santander)	4.800	5.200	4.933	-	Montería (Córdoba)	2.100	2.480	2.270	-			
Sogamoso (Boyacá)	5.000	6.000	5.733	++	Pamplona (Norte de Santander)	1.800	2.200	2.033	-			
Sonsón (Antioquia)	2.500	2.833	2.633	---	Pereira, La 41	1.900	2.300	2.100	-			
Tuluá (Valle del Cauca)	4.800	4.800	4.800	-	Pereira, Mercasa	1.800	2.200	1.983	--			
Tunja, Complejo de Servicios del Sur	4.800	5.600	5.160	-	Rionegro (Antioquia)	2.188	2.500	2.399	-			
Ubaté (Cundinamarca)	6.000	6.000	6.000	+	San Gil (Santander)	1.600	2.100	1.922	--			
Villavicencio, CAV	4.000	5.600	4.975	+	Santa Marta (Magdalena)	2.000	2.400	2.292	-			
Yopal (Casanare)	7.500	7.917	7.708	+++	Sincelejo (Sucre)	2.400	2.400	2.400	+			
<b>Arveja verde en vaina pastusa</b>						Socorro (Santander)	2.000	2.200	2.067	-		
Buenaventura (Valle del Cauca)	4.800	5.600	5.173	-	Sogamoso (Boyacá)	1.800	2.000	1.944	-			
Cali, Cavasa	4.000	6.000	5.013	++	Tunja, Complejo de Servicios del Sur	1.600	1.800	1.713	--			
Cali, Santa Helena	4.400	4.400	4.400	-	Ubaté (Cundinamarca)	1.800	1.800	1.800	---			
Pasto, El Potrerillo	4.200	4.400	4.350	++	Valledupar, Mercabastos	2.000	2.400	2.200	--			
Popayán (Cauca)	3.400	4.400	3.838	-	Villavicencio, CAV	2.200	2.400	2.267	-			
<b>Berenjena</b>						Yopal (Casanare)	2.917	3.021	2.969	=		
Armenia, Mercar	1.800	2.000	1.889	+	<b>Cebolla cabeza blanca bogotana</b>							
Barranquilla, Barranquillita	575	625	608	--	Buenaventura (Valle del Cauca)	2.292	2.500	2.396	+			
Bogotá, D. C., Corabastos	2.500	3.000	2.755	-	Cali, Cavasa	2.083	2.396	2.233	-			
Cartagena, Bazurto	1.250	1.375	1.292	-	Cali, Santa Helena	2.292	2.292	2.292	-			
Manizales (Caldas)	2.500	3.000	2.750	=	Neiva, Surabastos	1.900	2.300	2.071	-			
Medellín, Central					Palmira (Valle del Cauca)	2.292	2.500	2.370	-			
Mayorista de Antioquia	2.500	3.500	2.850	++	Tuluá (Valle del Cauca)	2.083	2.250	2.146	-			
Montería (Córdoba)	975	1.050	1.009	+	<b>Cebolla cabeza blanca importada</b>							
Sincelejo (Sucre)	667	667	667	--	Ipiales (Nariño), Ipiales somos todos	2.174	2.174	2.174	--			
<b>Brócoli</b>						<b>Cebolla cabeza blanca pastusa</b>						
Armenia, Mercar	2.000	2.400	2.067	---	Buenaventura (Valle del Cauca)	2.083	2.396	2.205	+			
Barranquilla, Barranquillita	6.400	6.600	6.500	-	Cali, Santa Helena	2.083	2.188	2.135	-			
Barranquilla, Granabastos	6.000	6.600	6.338	-	Palmira (Valle del Cauca)	1.979	2.083	2.035	++			
Bogotá, D. C., Corabastos	2.000	2.500	2.321	---	Pasto, El Potrerillo	1.458	1.979	1.727	+			
Bucaramanga, Centroabastos	5.000	5.000	5.000	-	Popayán (Cauca)	2.083	2.292	2.161	--			
Cali, Cavasa	2.000	2.500	2.256	-	<b>Cebolla cabeza roja</b>							
Cali, Santa Helena	2.500	3.000	2.750	-	Bogotá, D. C., Corabastos	2.200	3.800	2.733	--			
Cartagena, Bazurto	6.000	6.000	6.000	+	Cúcuta, Cenabastos	3.125	3.542	3.333	++			
Chiquinquirá (Boyacá)	1.200	2.000	1.600	--	Florencia (Caquetá)	3.300	3.400	3.333	-			
Cúcuta, Cenabastos	4.000	4.500	4.104	-	Neiva, Surabastos	3.556	3.778	3.704	-			
Duitama (Boyacá)	1.800	2.000	1.917	+	San Gil (Santander)	3.200	3.400	3.267	=			
Ibagué, Plaza La 21	1.500	2.500	1.917	---	<b>Cebolla cabeza roja importada</b>							
Ipiales (Nariño), Ipiales somos todos	1.250	1.500	1.329	+	Arauca (Arauca)	3.200	3.560	3.373	-			
Manizales (Caldas)	4.667	5.333	5.056	-	Bucaramanga, Centroabastos	3.542	4.167	3.772	-			
Marinilla (Antioquia)	1.500	2.000	1.713	+	Cali, Cavasa	3.333	3.556	3.412	+			
Medellín, Central					Ipiales (Nariño), Ipiales somos todos	3.043	3.261	3.164	-			
Mayorista de Antioquia	2.500	3.000	2.847	--	Medellín, Central							
Neiva, Surabastos	3.600	6.000	4.875	---	Mayorista de Antioquia	3.438	4.000	3.695	++			
Palmira (Valle del Cauca)	1.667	1.917	1.778	-	Montería (Córdoba)	2.900	3.400	3.205	++			
Pamplona (Norte de Santander)	3.500	3.500	3.500	=	<b>Cebolla cabeza roja ocañera</b>							
Pasto, El Potrerillo	2.000	2.000	2.000	-	Barranquilla, Barranquillita	3.333	3.792	3.587	+			
Sogamoso (Boyacá)	1.800	2.000	1.956	+++	Cartagena, Bazurto	3.556	3.556	3.556	++			
Tunja, Complejo de Servicios del Sur	2.000	2.300	2.070	+	Santa Marta (Magdalena)	4.043	5.429	4.603	+			
Ubaté (Cundinamarca)	2.000	2.000	2.000	=	Sincelejo (Sucre)	3.556	3.857	3.706	++			
Villavicencio, CAV	2.667	4.000	3.250	---	Valledupar, Mercabastos	3.500	4.000	3.767	+			
<b>Calabacín</b>						Valledupar, Mercado Nuevo	3.500	4.000	3.767	+		
Bogotá, D. C., Corabastos	600	800	680	--								
Bucaramanga, Centroabastos	1.500	1.500	1.500	n.d.								
Medellín, Central												
Mayorista de Antioquia	2.000	2.500	2.208	+++								
Tunja, Complejo de Servicios del Sur	650	700	675	+								
Ubaté (Cundinamarca)	3.000	3.000	3.000	+++								



**Cuadro 1. Mercados mayoristas. Precios de venta de verduras y hortalizas (continuación)**  
**2017 (10 al 16 de junio)**

Productos y mercados	Pesos por kilogramo				Tendencia	Productos y mercados	Pesos por kilogramo				Tendencia			
	Mínimo	Máximo	Medio				Mínimo	Máximo	Medio					
<b>Cebolla cabezona roja peruana</b>						<b>Chócolo mazorca (continuación)</b>								
Barranquilla, Barranquillita	4.000	4.444	4.280	+	Cartagena, Bazurto	875	875	875	+	Cartago (Valle del Cauca)	1.000	1.050	1.025	=
Barranquilla, Granabastos	4.178	4.444	4.322	+	Chiquinquirá (Boyacá)	1.200	1.400	1.300	--	Cúcuta, Cenabastos	545	818	690	-
Cartagena, Bazurto	3.913	3.913	3.913	++	Duitama (Boyacá)	1.300	1.400	1.333	--	El Santuario (Antioquia)	1.063	1.125	1.104	n.d.
Sincedejo (Sucre)	3.804	4.022	3.916	++	Ibagué, Plaza La 21	640	800	733	---	Ipiales (Nariño), Ipiales somos todos	486	629	537	+
Valledupar, Mercabastos	4.000	4.000	4.000	=	Manizales (Caldas)	400	500	475	-	Marinilla (Antioquia)	583	750	667	-
<b>Cebolla junca</b>					Medellín, Central					Medellín, Plaza	750	875	775	-
Arauca (Arauca)	1.667	1.926	1.765	+	Mayorista de Antioquia					Medellín, Plaza				
Armenia, Mercar	1.429	1.857	1.619	+	Medellín, Plaza	1.500	3.000	2.162	+	Minorista José María Villa	667	733	692	+
Bucaramanga, Centroabastos	1.250	1.563	1.452	+	Medellín, Plaza					Neiva, Surabastos	960	1.200	1.072	--
Cartago (Valle del Cauca)	1.600	1.760	1.660	-	Medellín, Plaza					Pamplona (Norte de Santander)	455	727	558	++
Chiquinquirá (Boyacá)	1.875	1.875	1.875	=	Medellín, Plaza					Pasto, El Potrerillo	357	457	413	+
Florencia (Caquetá)	1.760	1.840	1.810	-	Medellín, Plaza					Peñol (Antioquia)	583	667	611	+
Ipiales (Nariño), Ipiales somos todos	2.750	3.000	2.896	++	Medellín, Plaza					Popayán (Cauca)	600	643	629	+
La Ceja (Antioquia)	1.600	2.000	1.813	=	Medellín, Plaza					Rionegro (Antioquia)	571	786	649	--
Manizales (Caldas)	1.600	1.760	1.680	--	Medellín, Plaza					San Gil (Santander)	1.250	1.625	1.375	+
Mayorista de Antioquia					Medellín, Plaza					San Vicente (Antioquia)	667	708	692	+
Medellín, Central					Medellín, Plaza					Santa Marta (Magdalena)	900	960	925	+
Mayorista de Antioquia	1.500	3.000	2.162	+	Medellín, Plaza					Sincedejo (Sucre)	560	600	593	+
Medellín, Plaza					Medellín, Plaza					Socorro (Santander)	1.250	1.375	1.292	-
Minorista José María Villa	1.800	2.200	1.993	--	Medellín, Plaza					Sogamoso (Boyacá)	1.500	1.600	1.533	-
Montería (Córdoba)	2.250	2.500	2.347	++	Medellín, Plaza					Sonsón (Antioquia)	450	600	500	-
Pereira, La 41	867	1.067	956	---	Medellín, Plaza					Tuluá (Valle del Cauca)	643	714	679	=
Pereira, Mercasa	1.000	1.000	1.000	---	Medellín, Plaza					Tunja, Complejo de Servicios del Sur	1.300	1.400	1.380	-
Rionegro (Antioquia)	1.850	2.000	1.963	+	Medellín, Plaza					Ubaté (Cundinamarca)	1.000	1.000	1.000	=
Santa Marta (Magdalena)	1.667	2.000	1.853	+	Medellín, Plaza					Valledupar, Mercabastos	600	700	667	-
Sincedejo (Sucre)	1.000	1.000	1.000	--	Medellín, Plaza					Villavicencio, CAV	1.200	1.800	1.490	++
Sonsón (Antioquia)	1.429	1.429	1.429	+	Medellín, Plaza					Yopal (Casanare)	2.500	2.750	2.625	-
Ubaté (Cundinamarca)	1.667	1.667	1.667	+++	Medellín, Plaza									
Valledupar, Mercabastos	1.500	1.667	1.583	--	Medellín, Plaza									
Villavicencio, CAV	1.667	3.333	2.408	+++	Medellín, Plaza									
Yopal (Casanare)	1.500	1.667	1.583	--	Medellín, Plaza									
<b>Cebolla junca Aquitania</b>					Medellín, Plaza									
Barranquilla, Barranquillita	1.333	1.867	1.639	-	Medellín, Plaza									
Bogotá, D. C., Corabastos	1.833	3.333	2.473	++	Medellín, Plaza									
Buenaventura (Valle del Cauca)	2.250	2.500	2.392	+	Medellín, Plaza									
Cali, Cavasa	1.333	1.778	1.608	-	Medellín, Plaza									
Cali, Santa Helena	1.333	1.556	1.444	-	Medellín, Plaza									
Duitama (Boyacá)	1.667	1.733	1.678	--	Medellín, Plaza									
Ibagué, Plaza La 21	1.800	2.800	2.367	+++	Medellín, Plaza									
Neiva, Surabastos	1.833	2.400	2.146	+++	Medellín, Plaza									
San Gil (Santander)	1.920	2.160	2.098	+	Medellín, Plaza									
Sogamoso (Boyacá)	1.500	2.000	1.704	+++	Medellín, Plaza									
Tuluá (Valle del Cauca)	2.222	2.222	2.222	+	Medellín, Plaza									
Tunja, Complejo de Servicios del Sur	1.500	2.500	1.900	+++	Medellín, Plaza									
<b>Cebolla junca Berlín</b>					Medellín, Plaza									
Barranquilla, Barranquillita	1.267	1.933	1.628	-	Medellín, Plaza									
Barranquilla, Granabastos	1.433	1.833	1.561	--	Medellín, Plaza									
Cartagena, Bazurto	1.500	1.833	1.611	--	Medellín, Plaza									
Cúcuta, Cenabastos	1.094	1.719	1.416	+	Medellín, Plaza									
Pamplona (Norte de Santander)	938	1.250	1.068	-	Medellín, Plaza									
Valledupar, Mercabastos	1.500	1.667	1.544	--	Medellín, Plaza									
<b>Cebolla junca pastusa</b>					Medellín, Plaza									
Palmira (Valle del Cauca)	1.375	1.583	1.500	-	Medellín, Plaza									
Pasto, El Potrerillo	1.111	1.600	1.356	-	Medellín, Plaza									
Popayán (Cauca)	1.556	1.778	1.694	+	Medellín, Plaza									
<b>Cebolla junca Tenerife</b>					Medellín, Plaza									
Cali, Cavasa	1.500	2.000	1.750	-	Medellín, Plaza									
Cali, Santa Helena	1.250	1.500	1.375	---	Medellín, Plaza									
Palmira (Valle del Cauca)	1.333	1.556	1.400	--	Medellín, Plaza									
<b>Cebolla puerro</b>					Medellín, Plaza									
Bogotá, D. C., Corabastos	750	1.000	950	+++	Medellín, Plaza									
Cúcuta, Cenabastos	3.000	3.750	3.573	-	Medellín, Plaza									
Medellín, Central					Medellín, Plaza									
Mayorista de Antioquia	2.000	2.500	2.156	-	Medellín, Plaza									
Pamplona (Norte de Santander)	2.500	3.000	2.750	=	Medellín, Plaza									
<b>Cebollín chino</b>					Medellín, Plaza									
Barranquilla, Barranquillita	2.400	3.000	2.642	--	Medellín, Plaza									
Cartagena, Bazurto	6.000	6.000	6.000	=	Medellín, Plaza									
<b>Chócolo mazorca</b>					Medellín, Plaza									
Armenia, Mercar	643	643	643	+	Medellín, Plaza									
Armenia, Retiro	500	571	548	-	Medellín, Plaza									
Barranquilla, Barranquillita	1.081	1.162	1.106	++	Medellín, Plaza									
Bogotá, D. C., Corabastos	1.400	1.800	1.611	---	Medellín, Plaza									
Bucaramanga, Centroabastos	700	1.200	949	---	Medellín, Plaza									
Buenaventura (Valle del Cauca)	571	714	636	--	Medellín, Plaza									
Cali, Cavasa	500	571	540	--	Medellín, Plaza									
Cali, Santa Helena	571	571	571	--	Medellín, Plaza									

Cuadro 1. Mercados mayoristas. Precios de venta de verduras y hortalizas (continuación)  
2017 (10 al 16 de junio)

Productos y mercados	Pesos por kilogramo				Tendencia	Productos y mercados	Pesos por kilogramo				Tendencia
	Mínimo	Máximo	Medio	Precios			Mínimo	Máximo	Medio	Precios	
<b>Cilantro (continuación)</b>						<b>Frijol verde cargamanto (continuación)</b>					
Valledupar, Mercado Nuevo	3.500	4.000	3.833	-		Pasto, El Potrerillo	2.300	2.600	2.425	-	
Villavicencio, CAV	1.500	2.500	2.042	---		Peñol (Antioquia)	2.000	2.300	2.175	++	
Yopal (Casanare)	6.000	6.000	6.000	=		Popayán (Cauca)	2.000	2.100	2.013	-	
<b>Coles</b>						Rionegro (Antioquia)	2.200	2.600	2.408	+	
Barranquilla, Barranquillita	2.900	3.200	3.042	=		San Vicente (Antioquia)	2.000	2.200	2.125	+++	
Bogotá, D. C., Corabastos	2.000	2.400	2.133	=		Sogamoso (Boyacá)	2.000	2.300	2.167	+++	
Medellín, Central						Sonsón (Antioquia)	1.600	1.700	1.675	+	
Mayorista de Antioquia	1.000	1.000	1.000	--		Tuluá (Valle del Cauca)	2.400	2.800	2.607	+	
Medellín, Plaza						Tunja, Complejo de Servicios del Sur	2.000	2.400	2.193	+	
Minorista José María Villa	1.500	1.500	1.500	-		Villavicencio, CAV	2.200	2.600	2.408	+	
<b>Coliflor</b>						Yopal (Casanare)	2.708	2.750	2.729	-	
Armenia, Mercar	2.083	2.500	2.306	-		<b>Frijol verde en vaina</b>					
Barranquilla, Barranquillita	6.600	7.000	6.767	-		Arauca (Arauca)	3.000	3.556	3.259	-	
Barranquilla, Granabastos	6.000	6.600	6.263	-		Armenia, Mercar	2.160	2.720	2.389	-	
Bucaramanga, Centroabastos	5.000	5.000	5.000	-		Barranquilla, Barranquillita	5.000	5.500	5.175	-	
Cali, Cavasa	2.200	2.500	2.381	-		Barranquilla, Granabastos	3.800	4.600	4.163	--	
Cali, Santa Helena	2.500	3.000	2.750	--		Bucaramanga, Centroabastos	2.000	2.400	2.188	+	
Cartagena, Bazurto	6.000	6.000	6.000	+		Buenaventura (Valle del Cauca)	2.640	3.200	2.853	--	
Cartago (Valle del Cauca)	2.880	3.040	2.960	-		Cartago (Valle del Cauca)	2.600	2.800	2.713	-	
Chiquinquirá (Boyacá)	1.800	1.800	1.800	=		Chiquinquirá (Boyacá)	1.500	1.500	1.500	=	
Cúcuta, Cenabastos	4.000	4.500	4.073	-		Cúcuta, Cenabastos	1.000	1.500	1.375	+++	
Duitama (Boyacá)	1.800	2.000	1.950	--		Ibaqué, Plaza La 21	2.400	2.800	2.570	+	
Ipiales (Nariño), Ipiales somos todos	1.667	2.083	1.917	--		Ipiales (Nariño), Ipiales somos todos	1.636	1.852	1.815	-	
Manizales (Caldas)	3.000	5.000	4.083	+++		Manizales (Caldas)	2.500	3.000	2.825	-	
Maninilla (Antioquia)	2.500	3.000	2.717	+++		Montería (Córdoba)	2.800	3.000	2.889	-	
Medellín, Central						Neiva, Surabastos	2.000	2.800	2.387	+	
Mayorista de Antioquia	3.000	4.000	3.500	-		Pamplona (Norte de Santander)	800	1.000	900	-	
Neiva, Surabastos	2.400	4.000	3.292	-		Pereira, La 41	2.500	2.500	2.500	--	
Palmira (Valle del Cauca)	2.800	3.000	2.933	+		Pereira, Mercasa	2.300	3.000	2.567	-	
Pamplona (Norte de Santander)	2.500	2.500	2.500	-		San Gil (Santander)	1.440	1.600	1.547	-	
Pasto, El Potrerillo	2.000	3.000	2.292	+		Sincelejo (Sucre)	2.800	3.000	2.922	+++	
Pereira, La 41	3.000	3.333	3.167	-		Socorro (Santander)	1.600	1.760	1.653	-	
Pereira, Mercasa	2.917	3.333	3.188	-		Tunja, Complejo de Servicios del Sur	1.400	1.800	1.624	+	
Popayán (Cauca)	2.000	2.000	2.000	+		Ubaté (Cundinamarca)	1.600	1.600	1.600	=	
Sogamoso (Boyacá)	1.800	2.000	1.889	+		<b>Haba verde</b>					
Tunja, Complejo de Servicios del Sur	2.000	2.300	2.070	-		Bogotá, D. C., Corabastos	1.600	2.000	1.867	-	
Ubaté (Cundinamarca)	1.000	1.000	1.000	---		Chiquinquirá (Boyacá)	1.600	1.600	1.600	-	
Villavicencio, CAV	2.400	3.000	2.619	--		Duitama (Boyacá)	1.100	1.100	1.100	+	
<b>Espinaca</b>						Ibaqué, Plaza La 21	900	1.250	1.094	-	
Armenia, Mercar	3.667	4.000	3.796	---		Sogamoso (Boyacá)	1.100	1.200	1.167	-	
Barranquilla, Barranquillita	7.200	7.500	7.408	-		Tunja, Complejo de Servicios del Sur	1.100	1.200	1.160	-	
Barranquilla, Granabastos	6.500	7.000	6.800	--		Ubaté (Cundinamarca)	1.000	1.000	1.000	---	
Bogotá, D. C., Corabastos	1.200	3.000	1.950	---		<b>Habichuela</b>					
Bucaramanga, Centroabastos	4.000	5.000	4.583	-		Arauca (Arauca)	2.327	2.545	2.412	-	
Cartagena, Bazurto	6.000	6.000	6.000	+		Armenia, Mercar	1.280	1.600	1.480	--	
Chiquinquirá (Boyacá)	2.250	3.125	2.688	+		Barranquilla, Barranquillita	1.100	1.500	1.317	---	
Duitama (Boyacá)	5.000	6.000	5.333	--		Barranquilla, Granabastos	1.250	1.600	1.408	--	
Ibaqué, Plaza La 21	2.667	3.889	3.278	---		Bogotá, D. C., Corabastos	1.167	1.667	1.344	--	
Ipiales (Nariño), Ipiales somos todos	1.500	1.500	1.500	=		Bucaramanga, Centroabastos	750	1.100	923	---	
Manizales (Caldas)	3.000	3.000	3.000	=		Buenaventura (Valle del Cauca)	1.920	2.160	2.040	---	
Medellín, Central						Cali, Cavasa	1.400	1.600	1.550	---	
Mayorista de Antioquia	2.000	3.000	2.438	--		Cali, Santa Helena	1.600	1.600	1.600	---	
Medellín, Plaza						Cartagena, Bazurto	1.750	2.000	1.858	-	
Minorista José María Villa	3.000	3.500	3.227	+		Cartago (Valle del Cauca)	1.760	2.000	1.920	---	
Neiva, Surabastos	3.294	4.706	4.049	---		Chiquinquirá (Boyacá)	1.111	1.111	1.111	---	
Pamplona (Norte de Santander)	2.000	2.000	2.000	---		Cúcuta, Cenabastos	1.000	1.500	1.115	---	
Pasto, El Potrerillo	2.500	3.500	3.083	-		Duitama (Boyacá)	1.250	1.400	1.338	---	
Sogamoso (Boyacá)	2.667	5.000	4.148	--		El Santuario (Antioquia)	500	1.000	688	---	
Tunja, Complejo de Servicios del Sur	3.000	3.333	3.156	-		Florencia (Caquetá)	960	1.120	1.060	---	
Ubaté (Cundinamarca)	1.176	1.176	1.176	---		Ibaqué, Plaza La 21	800	960	820	---	
Villavicencio, CAV	1.800	3.000	2.211	---		Ipiales (Nariño), Ipiales somos todos	2.500	2.500	2.500	=	
Yopal (Casanare)	7.500	8.000	7.750	+++		La Ceja (Antioquia)	1.500	2.000	1.783	---	
<b>Frijol verde bolo</b>						Manizales (Caldas)	1.440	2.000	1.680	---	
Cúcuta, Cenabastos	1.800	2.400	2.100	++		Marinilla (Antioquia)	550	1.000	779	---	
Pamplona (Norte de Santander)	1.200	1.667	1.496	++		Medellín, Central					
<b>Frijol verde cargamanto</b>						Mayorista de Antioquia	500	800	682	---	
Bogotá, D. C., Corabastos	2.400	2.600	2.422	=		Medellín, Plaza					
Cali, Cavasa	2.400	2.800	2.558	-		Minorista José María Villa	900	1.500	1.131	---	
Cali, Santa Helena	2.200	2.400	2.233	-		Montería (Córdoba)	2.400	2.600	2.483	-	
Chiquinquirá (Boyacá)	2.000	2.000	2.000	=		Neiva, Surabastos	800	1.200	1.010	---	
Duitama (Boyacá)	1.900	2.000	1.975	+		Palmira (Valle del Cauca)	1.600	2.000	1.725	---	
El Carmen de Viboral (Antioquia)	1.800	2.000	1.913	+		Pamplona (Norte de Santander)	1.000	1.250	1.083	---	
El Santuario (Antioquia)	2.200	2.400	2.317	+		Pasto, El Potrerillo	2.200	2.600	2.367	+	
La Ceja (Antioquia)	2.000	2.500	2.192	+		Pereira, La 41	1.440	2.000	1.690	--	
Marinilla (Antioquia)	1.800	2.350	2.160	+		Pereira, Mercasa	1.280	2.000	1.655	---	
Medellín, Central						Popayán (Cauca)	1.200	1.800	1.477	---	
Mayorista de Antioquia	2.200	2.500	2.321	+		Rionegro (Antioquia)	600	1.000	878	---	
Medellín, Plaza						San Gil (Santander)	682	1.000	788	--	
Minorista José María Villa	2.400	2.800	2.588	+		Santa Marta (Magdalena)	1.500	1.750	1.555	--	
						Sincelejo (Sucre)	1.500	2.000	1.778	---	

**Cuadro 1. Mercados mayoristas. Precios de venta de verduras y hortalizas (continuación)**  
**2017 (10 al 16 de junio)**

Productos y mercados	Pesos por kilogramo				Tendencia	Productos y mercados	Pesos por kilogramo				Tendencia			
	Mínimo	Máximo	Medio				Mínimo	Máximo	Medio					
<b>Habichuela (continuación)</b>						<b>Pepino cohombro (continuación)</b>								
Socorro (Santander)	545	773	674	--	Ibagué, Plaza La 21	800	1.120	920	---	Ipiales (Nariño), Ipiales somos todos	2.000	2.000	2.000	++
Sogamoso (Boyacá)	1.000	1.125	1.083	---	La Ceja (Antioquia)	700	1.000	842	+	Manizales (Caldas)	700	1.200	988	++
Tuluá (Valle del Cauca)	1.520	1.600	1.587	---	Manizales (Caldas)	700	1.200	988	++	Marinilla (Antioquia)	600	800	698	+++
Tunja, Complejo de Servicios del Sur	1.000	1.200	1.173	---	Medellín, Central	800	1.000	904	+	Mayorista de Antioquia Medellín, Plaza	800	1.000	904	+
Ubaté (Cundinamarca)	1.600	1.600	1.600	=	Minorista José María Villa	1.000	1.200	1.089	++	Neiva, Surabastos	960	1.280	1.170	++
Valledupar, Mercabastos	1.000	1.250	1.167	---	Neiva, Surabastos	960	1.280	1.170	++	Palmira (Valle del Cauca)	1.000	1.267	1.106	++
Villavicencio, CAV	1.167	1.500	1.319	--	Pamplona (Norte de Santander)	1.000	1.200	1.067	+	Pamplona (Norte de Santander)	1.000	1.200	1.067	+
Yopal (Casanare)	2.500	2.778	2.639	-	Pasto, El Potrerillo	1.600	2.000	1.700	-	Pereira, La 41	1.200	1.500	1.400	++
					Pereira, Mercasa	900	1.100	1.019	+	Pereira, Mercasa	900	1.100	1.019	+
<b>Habichuela larga</b>					Popayán (Cauca)	769	923	846	++	Rionegro (Antioquia)	600	750	675	++
Barranquilla, Barranquillita	4.500	5.000	4.808	+	Rionegro (Antioquia)	600	750	675	++	San Gil (Santander)	600	800	676	++
Montería (Córdoba)	3.500	4.000	3.833	-	Santa Marta (Magdalena)	1.000	1.500	1.193	+	Santa Marta (Magdalena)	1.000	1.500	1.193	+
					Sincedejo (Sucre)	700	800	733	+	Sincedejo (Sucre)	700	800	733	+
<b>Lechuga Batavia</b>					Socorro (Santander)	600	720	680	+++	Socorro (Santander)	600	720	680	+++
Armenia, Mercar	1.267	1.333	1.308	+	Sogamoso (Boyacá)	900	1.100	1.011	++	Sogamoso (Boyacá)	900	1.100	1.011	++
Barranquilla, Barranquillita	1.400	1.500	1.433	-	Sonsón (Antioquia)	700	800	750	n.d.	Sonsón (Antioquia)	700	800	750	n.d.
Barranquilla, Granabastos	1.400	1.600	1.525	+	Tuluá (Valle del Cauca)	1.000	1.200	1.088	++	Tuluá (Valle del Cauca)	1.000	1.200	1.088	++
Bogotá, D. C., Corabastos	1.000	1.300	1.133	+	Tunja, Complejo de Servicios del Sur	920	1.000	973	-	Tunja, Complejo de Servicios del Sur	920	1.000	973	-
Bucaramanga, Centroabastos	1.000	1.250	1.144	+	Valledupar, Mercabastos	800	1.000	817	+++	Valledupar, Mercabastos	800	1.000	817	+++
Buenaventura (Valle del Cauca)	1.700	1.800	1.775	--	Villavicencio, CAV	800	1.200	938	+++	Villavicencio, CAV	800	1.200	938	+++
Cali, Cavasa	923	1.154	1.029	--										
Cali, Santa Helena	846	1.154	1.051	--	<b>Pepino de rellenar</b>					<b>Pepino de rellenar</b>				
Cartagena, Bazurto	1.333	1.333	1.333	=	Bogotá, D. C., Corabastos	1.500	2.000	1.805	+	Bogotá, D. C., Corabastos	1.500	2.000	1.805	+
Cartago (Valle del Cauca)	1.538	1.692	1.567	+	Chiquinquirá (Boyacá)	867	867	867	+	Chiquinquirá (Boyacá)	867	867	867	+
Chiquinquirá (Boyacá)	1.400	1.400	1.400	++	Duitama (Boyacá)	933	1.000	983	+	Duitama (Boyacá)	933	1.000	983	+
Cúcuta, Cenabastos	1.083	1.500	1.241	--	Ibagué, Plaza La 21	1.280	1.600	1.440	--	Ibagué, Plaza La 21	1.280	1.600	1.440	--
Duitama (Boyacá)	1.000	1.300	1.167	--	Medellín, Central	2.000	4.000	3.125	---	Medellín, Central	2.000	4.000	3.125	---
Ibagué, Plaza La 21	1.040	1.360	1.200	--	Mayorista de Antioquia	1.200	2.000	1.557	-	Mayorista de Antioquia	1.200	2.000	1.557	-
Ipiales (Nariño), Ipiales somos todos	615	923	737	---	San Gil (Santander)	1.200	1.360	1.253	-	San Gil (Santander)	1.200	1.360	1.253	-
Manizales (Caldas)	1.400	2.000	1.667	-	Sogamoso (Boyacá)	733	800	785	++	Sogamoso (Boyacá)	733	800	785	++
Marinilla (Antioquia)	600	700	634	-	Tunja, Complejo de Servicios del Sur	1.167	1.250	1.233	+	Tunja, Complejo de Servicios del Sur	1.167	1.250	1.233	+
Medellín, Central	571	813	685	-	Ubaté (Cundinamarca)	1.333	1.333	1.333	++	Ubaté (Cundinamarca)	1.333	1.333	1.333	++
Mayorista de Antioquia Medellín, Plaza	571	786	693	-	Villavicencio, CAV	2.000	2.500	2.333	+	Villavicencio, CAV	2.000	2.500	2.333	+
Minorista José María Villa	917	1.000	977	+	Yopal (Casanare)	2.300	2.500	2.400	=	Yopal (Casanare)	2.300	2.500	2.400	=
Montería (Córdoba)	1.200	1.600	1.403	+										
Neiva, Surabastos	846	1.077	968	++	<b>Perejil</b>					<b>Perejil</b>				
Palmira (Valle del Cauca)	833	1.083	958	--	Arauca (Arauca)	12.000	12.000	12.000	=	Arauca (Arauca)	12.000	12.000	12.000	=
Pamplona (Norte de Santander)	846	1.154	1.045	++	Armenia, Mercar	6.000	7.000	6.583	++	Armenia, Mercar	6.000	7.000	6.583	++
Pasto, El Potrerillo	1.250	1.500	1.361	=	Barranquilla, Barranquillita	9.000	9.200	9.061	-	Barranquilla, Barranquillita	9.000	9.200	9.061	-
Pereira, La 41	1.250	1.500	1.368	+	Bogotá, D. C., Corabastos	6.667	10.000	8.833	++	Bogotá, D. C., Corabastos	6.667	10.000	8.833	++
Pereira, Mercasa	923	1.154	1.058	--	Bucaramanga, Centroabastos	6.000	6.000	6.000	=	Bucaramanga, Centroabastos	6.000	6.000	6.000	=
Popayán (Cauca)	750	900	860	--	Chiquinquirá (Boyacá)	4.000	4.000	4.000	-	Chiquinquirá (Boyacá)	4.000	4.000	4.000	-
Rionegro (Antioquia)	1.333	1.500	1.444	+	Duitama (Boyacá)	4.000	4.500	4.125	++	Duitama (Boyacá)	4.000	4.500	4.125	++
San Gil (Santander)	1.417	1.667	1.583	++	Ibagué, Plaza La 21	6.250	7.500	7.292	=	Ibagué, Plaza La 21	6.250	7.500	7.292	=
Santa Marta (Magdalena)	800	1.400	1.000	---	Ipiales (Nariño), Ipiales somos todos	4.000	5.000	4.778	+++	Ipiales (Nariño), Ipiales somos todos	4.000	5.000	4.778	+++
Sincedejo (Sucre)	1.200	1.500	1.400	---	Manizales (Caldas)	4.000	4.800	4.400	=	Manizales (Caldas)	4.000	4.800	4.400	=
Sogamoso (Boyacá)	700	900	800	++	Medellín, Central	5.000	10.000	7.667	++	Medellín, Central	5.000	10.000	7.667	++
Sonsón (Antioquia)	1.154	1.308	1.231	-	Mayorista de Antioquia	9.333	13.333	10.583	++	Mayorista de Antioquia	9.333	13.333	10.583	++
Tuluá (Valle del Cauca)	1.300	1.600	1.400	+	Neiva, Surabastos	3.000	3.500	3.250	+++	Neiva, Surabastos	3.000	3.500	3.250	+++
Tunja, Complejo de Servicios del Sur	800	800	800	---	Pamplona (Norte de Santander)	6.000	7.500	6.708	+	Pamplona (Norte de Santander)	6.000	7.500	6.708	+
Ubaté (Cundinamarca)	1.500	1.667	1.542	-	Pasto, El Potrerillo	5.400	6.000	5.800	n.d.	Pasto, El Potrerillo	5.400	6.000	5.800	n.d.
Valledupar, Mercabastos	1.200	1.600	1.333	-	San Gil (Santander)	5.000	6.667	5.926	+	San Gil (Santander)	5.000	6.667	5.926	+
Villavicencio, CAV	2.000	2.200	2.100	=	Sogamoso (Boyacá)	5.000	6.000	5.467	--	Sogamoso (Boyacá)	5.000	6.000	5.467	--
Yopal (Casanare)					Tunja, Complejo de Servicios del Sur	5.000	6.000	5.467	--	Tunja, Complejo de Servicios del Sur	5.000	6.000	5.467	--
<b>Lechuga crespá morada</b>					<b>Pimentón</b>					<b>Pimentón</b>				
Medellín, Central	1.500	2.500	1.917	-	Arauca (Arauca)	2.333	2.750	2.528	-	Arauca (Arauca)	2.333	2.750	2.528	-
Mayorista de Antioquia					Armenia, Mercar	1.200	1.500	1.342	-	Armenia, Mercar	1.200	1.500	1.342	-
					Barranquilla, Barranquillita	1.250	1.417	1.319	-	Barranquilla, Barranquillita	1.250	1.417	1.319	-
<b>Lechuga crespá verde</b>					Barranquilla, Granabastos	1.500	1.667	1.556	+	Barranquilla, Granabastos	1.500	1.667	1.556	+
Arauca (Arauca)	2.000	2.000	2.000	=	Bogotá, D. C., Corabastos	2.000	2.200	2.083	--	Bogotá, D. C., Corabastos	2.000	2.200	2.083	--
Bogotá, D. C., Corabastos	1.667	2.667	2.114	---	Bucaramanga, Centroabastos	1.000	1.333	1.181	--	Bucaramanga, Centroabastos	1.000	1.333	1.181	--
Bucaramanga, Centroabastos	1.000	1.000	1.000	n.d.	Buenaventura (Valle del Cauca)	1.143	1.286	1.202	--	Buenaventura (Valle del Cauca)	1.143	1.286	1.202	--
Bucaramanga, Centroabastos	3.000	3.200	3.017	+	Cali, Cavasa	1.000	1.200	1.100	--	Cali, Cavasa	1.000	1.200	1.100	--
Cali, Cavasa					Cali, Santa Helena	1.000	1.000	1.000	+	Cali, Santa Helena	1.000	1.000	1.000	+
Medellín, Central					Cartagena, Bazurto	1.500	1.667	1.583	-	Cartagena, Bazurto	1.500	1.667	1.583	-
Mayorista de Antioquia	1.400	2.500	1.840	-	Cartago (Valle del Cauca)	1.400	1.700	1.538	-	Cartago (Valle del Cauca)	1.400	1.700	1.538	-
Neiva, Surabastos	1.100	1.500	1.358	-	Chiquinquirá (Boyacá)	600	600	600	=	Chiquinquirá (Boyacá)	600	600	600	=
Villavicencio, CAV	4.000	6.400	5.067	-	Cúcuta, Cenabastos	833	1.250	923	-	Cúcuta, Cenabastos	833	1.250	923	-
					Duitama (Boyacá)	1.360	1.600	1.447	--	Duitama (Boyacá)	1.360	1.600	1.447	--
<b>Pepino cohombro</b>					Florencia (Caquetá)	1.643	1.714	1.679	+	Florencia (Caquetá)	1.643	1.714	1.679	+
Arauca (Arauca)	2.636	3.182	2.879	++	Ibagué, Plaza La 21	1.440	2.000	1.853	-	Ibagué, Plaza La 21	1.440	2.000	1.853	-
Armenia, Mercar	800	1.200	1.008	+	Ipiales (Nariño), Ipiales somos todos	2.500	2.500	2.500	=	Ipiales (Nariño), Ipiales somos todos	2.500	2.500	2.500	=
Barranquilla, Barranquillita	1.250	1.375	1.302	++	La Ceja (Antioquia)	1.200	1.500	1.350	-	La Ceja (Antioquia)	1.200	1.500	1.350	-
Barranquilla, Granabastos	950	1.250	1.108	++	Manizales (Caldas)	1.700	2.000	1.875	=	Manizales (Caldas)	1.700	2.000	1.875	=
Bogotá, D. C., Corabastos	1.300	1.500	1.397	-										
Bucaramanga, Centroabastos	720	800	735	--										
Bucaramanga, Centroabastos	1.200	1.200	1.200	+++										
Buenaventura (Valle del Cauca)	833	1.000	927	--										
Cali, Cavasa	833	1.167	950	-										
Cali, Santa Helena	900	1.000	930	++										
Cartagena, Bazurto	900	1.000	988	+										
Cartago (Valle del Cauca)	800	1.000	892	++										
Cúcuta, Cenabastos	960	1.120	1.040	+										
Florencia (Caquetá)														

**Cuadro 1. Mercados mayoristas. Precios de venta de verduras y hortalizas (continuación)  
2017 (10 al 16 de junio)**

Productos y mercados	Pesos por kilogramo				Tenden- cia	Productos y mercados	Pesos por kilogramo				Tenden- cia			
	Mínimo	Máximo	Medio				Mínimo	Máximo	Medio					
<b>Pimentón (continuación)</b>						<b>Remolacha regional</b>								
Marinilla (Antioquia)	700	1.100	908	+	Cúcuta, Cenabastos	1.000	1.200	1.060	+	Medellín, Central	900	1.050	975	=
Mayorista de Antioquia	900	1.100	979	---	Pamplona (Norte de Santander)	600	900	772	---	<b>Repollo blanco</b>				
Medellín, Plaza					Arauca (Arauca)	1.200	1.533	1.344	+	Arauca, Mercar	500	600	555	+
Minorista José María Villa	1.300	1.700	1.467	+	Barranquilla, Barranquillita	629	657	642	++	Barranquilla, Granabastos	643	686	664	+
Montería (Córdoba)	2.000	2.400	2.289	+	Bucaramanga, Centroabastos	960	1.120	1.089	+	Buenaventura (Valle del Cauca)	600	833	711	-
Neiva, Surabastos	1.071	1.429	1.217	-	Cali, Cavasa	467	667	554	++	Cali, Santa Helena	500	600	550	++
Palmira (Valle del Cauca)	1.200	1.500	1.388	---	Cartagena, Bazurto	500	500	500	=	Cartago (Valle del Cauca)	760	800	787	+++
Pamplona (Norte de Santander)	1.250	1.667	1.574	+++	Cartago (Valle del Cauca)	167	217	199	+	El Santuario (Antioquia)	857	1.000	907	---
Pasto, El Potrerillo	1.200	1.400	1.350	-	Florencia (Cauquetá)	260	300	297	+	La Ceja (Antioquia)	167	208	188	+
Peñol (Antioquia)	750	1.200	940	-	Marinilla (Antioquia)	167	208	188	+	Medellín, Central				
Pereira, La 41	1.200	1.500	1.425	+	Medellín, Central	185	231	203	+	Mayorista de Antioquia				
Pereira, Mercasa	1.300	1.500	1.456	-	Medellín, Plaza					Minorista José María Villa	231	246	232	+
Popayán (Cauca)	1.429	1.714	1.518	+++	Medellín, Plaza					Montería (Córdoba)	333	333	333	=
Rionegro (Antioquia)	950	1.200	1.042	+	Medellín, Plaza					Palmira (Valle del Cauca)	500	533	506	+++
San Gil (Santander)	1.071	1.214	1.119	++	Medellín, Plaza					Pasto, El Potrerillo	217	333	299	+
Santa Marta (Magdalena)	1.083	1.500	1.285	---	Medellín, Plaza					Pereira, La 41	720	1.000	867	+++
Sincelejo (Sucre)	1.500	1.800	1.633	+	Medellín, Plaza					Pereira, Mercasa	800	800	800	+++
Socorro (Santander)	857	1.071	1.000	+	Medellín, Plaza					Popayán (Cauca)	500	540	525	-
Sogamoso (Boyacá)	1.167	1.333	1.259	-	Medellín, Plaza					Rionegro (Antioquia)	167	250	206	---
Sonsón (Antioquia)	1.300	1.500	1.425	+++	Medellín, Plaza					Santa Marta (Magdalena)	500	571	550	-
Tuluá (Valle del Cauca)	1.200	1.300	1.225	---	Medellín, Plaza					Sincelejo (Sucre)	333	417	359	+
Tunja, Complejo de Servicios del Sur	1.071	1.286	1.190	+	Medellín, Plaza					Sonsón (Antioquia)	200	246	215	-
Ubaté (Cundinamarca)	2.000	2.000	2.000	=	Medellín, Plaza					Tuluá (Valle del Cauca)	600	667	650	++
Valledupar, Mercabastos	1.250	1.250	1.250	-	Medellín, Plaza					Valledupar, Mercabastos	1.000	1.143	1.131	++
Valledupar, Mercado Nuevo	1.250	1.250	1.250	-	Medellín, Plaza					Villavicencio, CAV	667	833	726	-
Villavicencio, CAV	1.667	1.917	1.698	-	Medellín, Plaza					Yopal (Casanares)	1.333	1.500	1.417	+++
Yopal (Casanares)	2.083	2.083	2.083	+	Medellín, Plaza					<b>Repollo blanco bogotano</b>				
<b>Pimentón verde</b>					Medellín, Plaza					Cartago (Valle del Cauca)	467	467	467	+
Bucaramanga, Centroabastos	538	615	577	---	Medellín, Plaza					Neiva, Surabastos	320	576	421	-
Medellín, Central					Medellín, Plaza					Pereira, La 41	429	457	448	-
Mayorista de Antioquia	2.200	2.600	2.436	---	Medellín, Plaza					Pereira, Mercasa	357	457	414	-
<b>Rábano rojo</b>					Medellín, Plaza					<b>Repollo morado</b>				
Armenia, Mercar	1.400	1.400	1.400	-	Medellín, Plaza					Bogotá, D. C., Corabastos	714	1.429	1.143	++
Barranquilla, Barranquillita	4.000	4.500	4.175	=	Medellín, Plaza					Bucaramanga, Centroabastos	1.200	1.500	1.333	+
Bogotá, D. C., Corabastos	833	2.200	1.107	---	Medellín, Plaza					Buenaventura (Valle del Cauca)	1.000	1.083	1.036	-
Bucaramanga, Centroabastos	3.000	4.000	3.250	-	Medellín, Plaza					Cali, Cavasa	1.000	1.167	1.085	++
Cartagena, Bazurto	6.000	6.000	6.000	+	Medellín, Plaza					Cúcuta, Cenabastos	722	1.111	931	=
Manizales (Caldas)	3.000	3.000	3.000	=	Medellín, Plaza					Medellín, Central				
Medellín, Central					Medellín, Plaza					Mayorista de Antioquia	889	889	889	++
Mayorista de Antioquia	2.000	3.000	2.715	---	Medellín, Plaza					Pamplona (Norte de Santander)	833	1.000	917	-
Neiva, Surabastos	3.500	4.000	3.938	+	Medellín, Plaza					Pasto, El Potrerillo	750	1.000	850	+
Pasto, El Potrerillo	4.000	6.000	5.000	=	Medellín, Plaza					<b>Repollo verde</b>				
<b>Remolacha</b>					Medellín, Plaza					Bogotá, D. C., Corabastos	429	429	429	-
Arauca (Arauca)	1.636	1.818	1.721	-	Medellín, Plaza					Cúcuta, Cenabastos	800	900	808	++
Armenia, Mercar	1.040	1.280	1.173	-	Medellín, Plaza					Duitama (Boyacá)	950	1.000	979	+
Barranquilla, Barranquillita	1.283	1.417	1.372	+	Medellín, Plaza					Ipiales (Nariño), Ipiales somos todos	560	600	582	+++
Barranquilla, Granabastos	1.250	1.417	1.307	+	Medellín, Plaza					Manizales (Caldas)	600	880	750	++
Bogotá, D. C., Corabastos	917	1.333	1.097	-	Medellín, Plaza					Pamplona (Norte de Santander)	400	500	447	++
Bucaramanga, Centroabastos	1.200	1.600	1.425	+++	Medellín, Plaza					San Gil (Santander)	1.040	1.120	1.080	++
Cartagena, Bazurto	1.250	1.250	1.250	+	Medellín, Plaza					Sogamoso (Boyacá)	1.333	1.417	1.361	+
Chiquinquirá (Boyacá)	1.000	1.000	1.000	=	Medellín, Plaza					Tunja, Complejo de Servicios del Sur	640	800	712	+
Duitama (Boyacá)	1.160	1.200	1.180	++	Medellín, Plaza					<b>Tomate chonto</b>				
El Santuario (Antioquia)	950	1.100	1.008	+	Medellín, Plaza					Armenia, Mercar	1.364	1.818	1.568	++
Florencia (Cauquetá)	1.571	1.714	1.664	-	Medellín, Plaza					Barranquilla, Barranquillita	1.120	1.680	1.347	+
Ibaqué, Plaza La 21	1.440	1.600	1.527	-	Medellín, Plaza					Barranquilla, Granabastos	1.200	1.800	1.447	+
La Ceja (Antioquia)	1.000	1.300	1.217	-	Medellín, Plaza					Bogotá, D. C., Corabastos	1.727	2.045	1.879	+
Manizales (Caldas)	1.273	1.636	1.432	-	Medellín, Plaza					Cartagena, Bazurto	1.400	2.400	1.733	+++
Medellín, Central					Medellín, Plaza					Cartago (Valle del Cauca)	1.500	1.700	1.588	+
Mayorista de Antioquia	1.000	1.200	1.093	+	Medellín, Plaza					Chiquinquirá (Boyacá)	1.400	1.400	1.400	-
Medellín, Plaza					Medellín, Plaza					Cúcuta, Cenabastos	1.000	1.458	1.265	-
Minorista José María Villa	1.300	1.500	1.456	-	Medellín, Plaza					Duitama (Boyacá)	1.500	1.591	1.542	-
Montería (Córdoba)	1.400	1.500	1.467	+	Medellín, Plaza					Florencia (Cauquetá)	1.200	1.280	1.230	---
Neiva, Surabastos	1.088	1.280	1.204	-	Medellín, Plaza					Ibaqué, Plaza La 21	1.120	1.400	1.325	-
Rionegro (Antioquia)	1.100	1.200	1.154	-	Medellín, Plaza					Manizales (Caldas)	1.000	1.500	1.267	-
San Gil (Santander)	1.200	1.400	1.300	+	Medellín, Plaza					Neiva, Surabastos	1.320	1.760	1.533	-
Santa Marta (Magdalena)	1.167	1.333	1.250	+	Medellín, Plaza					Pamplona (Norte de Santander)	833	1.250	995	---
Sincelejo (Sucre)	1.500	1.600	1.539	-	Medellín, Plaza					Peñol (Antioquia)	800	1.200	1.002	-
Sogamoso (Boyacá)	1.100	1.200	1.167	-	Medellín, Plaza					Pereira, La 41	1.500	1.500	1.500	-
Tunja, Complejo de Servicios del Sur	1.300	1.400	1.350	+	Medellín, Plaza					Pereira, Mercasa	1.000	1.800	1.350	+
Valledupar, Mercabastos	1.000	1.500	1.264	++	Medellín, Plaza					<b>Remolacha bogotana</b>				
Villavicencio, CAV	1.167	1.417	1.323	+	Medellín, Plaza					Buenaventura (Valle del Cauca)	1.600	2.000	1.827	-
Yopal (Casanares)	1.333	1.417	1.375	+++	Medellín, Plaza					Cali, Cavasa	1.167	1.333	1.252	-
<b>Remolacha bogotana</b>					Medellín, Plaza					Cali, Santa Helena	1.083	1.333	1.194	-
Buenaventura (Valle del Cauca)	1.600	2.000	1.827	-	Medellín, Plaza					Cartago (Valle del Cauca)	1.300	1.500	1.375	-
Cali, Cavasa	1.167	1.333	1.252	-	Medellín, Plaza					Palmira (Valle del Cauca)	1.250	1.333	1.303	-
Cali, Santa Helena	1.083	1.333	1.194	-	Medellín, Plaza					Tuluá (Valle del Cauca)	1.167	1.250	1.208	+
Cartago (Valle del Cauca)	1.300	1.500	1.375	-	Medellín, Plaza									

**Cuadro 1. Mercados mayoristas. Precios de venta de verduras y hortalizas (conclusión)  
2017 (10 al 16 de junio)**

Productos y mercados	Pesos por kilogramo				Tendencia	Productos y mercados	Pesos por kilogramo				Tendencia
	Mínimo	Máximo	Medio				Mínimo	Máximo	Medio		
<b>Tomate chonto (continuación)</b>						<b>Tomate Riogrande bumangués</b>					
Santa Bárbara (Antioquia)	1.000	1.200	1.100		+	Barranquilla, Barranquillita	1.320	1.760	1.500		+
Santa Marta (Magdalena)	1.400	1.600	1.440		-	Barranquilla, Granabastos	1.455	2.045	1.689		-
Sincelejo (Sucre)	1.200	1.600	1.333		-	Cartagena, Bazurto	1.818	3.182	2.273		+++
Sogamoso (Boyacá)	1.364	1.591	1.515		-	<b>Zanahoria</b>					
Tunja, Complejo de Servicios del Sur	1.591	1.818	1.682		+++	Arauca (Arauca)	1.833	2.167	2.000		+++
Ubaté (Cundinamarca)	2.000	2.000	2.000		++	Armenia, Mercar	3.000	3.333	3.164		-
Valledupar, Mercabastos	1.000	1.200	1.167		-	Bogotá, D. C., Corabastos	3.167	4.000	3.446		-
Valledupar, Mercado Nuevo	1.000	1.200	1.167		-	Bucaramanga, Centroabastos	3.167	3.667	3.410		++
<b>Tomate chonto regional</b>						Buenaventura (Valle del Cauca)	2.364	2.800	2.558		+++
Buenaventura (Valle del Cauca)	2.000	2.300	2.150		-	Cali, Cavasa	2.364	2.727	2.523		+
Cali, Cavasa	1.800	2.500	2.163		++	Cali, Santa Helena	1.818	2.273	2.076		-
Cali, Santa Helena	1.600	1.800	1.700		+	Cartago (Valle del Cauca)	2.833	3.083	3.000		-
El Carmen de Viboral (Antioquia)	800	800	800		--	Chiquinquirá (Boyacá)	2.667	3.333	3.000		+++
La Ceja (Antioquia)	800	1.600	1.250		++	Cúcuta, Cenabastos	2.833	3.333	3.007		++
Marinilla (Antioquia)	700	1.200	894		--	Duitama (Boyacá)	3.333	3.667	3.500		++
Medellín, Central						Florencia (Cauquetá)	2.343	2.429	2.400		--
Mayorista de Antioquia	1.100	2.000	1.342		+	Ibagué, Plaza La 21	3.200	4.000	3.360		+
Medellín, Plaza						Ipiales (Nariño), Ipiales somos todos	1.600	1.800	1.678		-
Minorista José María Villa	1.100	1.700	1.328		+	Manizales (Caldas)	3.387	3.548	3.468		+
Montería (Córdoba)	1.200	1.600	1.392		--	Neiva, Surabastos	2.333	2.600	2.477		+
Palmira (Valle del Cauca)	1.800	2.000	1.950		++	Palmira (Valle del Cauca)	1.636	2.182	1.912		+
Peñol (Antioquia)	700	1.100	879		-	Pamplona (Norte de Santander)	2.833	3.000	2.889		-
Rionegro (Antioquia)	800	1.300	1.008		+	Pasto, El Potrerillo	1.455	1.727	1.568		+
Sonsón (Antioquia)	900	1.000	950		+++	Popayán (Cauca)	1.667	1.750	1.698		-
Tuluá (Valle del Cauca)	1.600	1.700	1.663		+	San Gil (Santander)	3.800	4.800	4.178		+
<b>Tomate larga vida</b>						Santa Marta (Magdalena)	3.167	3.500	3.333		-
Bogotá, D. C., Corabastos	2.250	2.750	2.540		+	Sincelejo (Sucre)	2.750	3.250	2.986		++
Cali, Cavasa	2.300	2.400	2.344		-	Sogamoso (Boyacá)	3.167	3.500	3.259		+
Cali, Santa Helena	1.800	2.000	1.917		-	Tunja, Complejo					
Florencia (Cauquetá)	1.320	1.360	1.340		n.d.	de Servicios del Sur	3.417	3.667	3.567		+
Medellín, Central						Valledupar, Mercabastos	3.500	3.833	3.708		+
Mayorista de Antioquia	3.000	3.500	3.114		-	Villavicencio, CAV	3.167	3.500	3.340		-
Neiva, Surabastos	1.600	2.000	1.890		-	Yopal (Casanare)	3.500	3.667	3.583		-
Pasto, El Potrerillo	1.500	1.700	1.550		+	<b>Zanahoria bogotana</b>					
Popayán (Cauca)	1.867	2.000	1.958		++	Barranquilla, Barranquillita	3.333	3.500	3.379		+
Sogamoso (Boyacá)	2.000	2.250	2.050		-	Barranquilla, Granabastos	3.333	3.833	3.553		+
Tunja, Complejo de Servicios del Sur	2.000	2.500	2.283		++	Buenaventura (Valle del Cauca)	2.667	3.050	2.856		-
Villavicencio, CAV	1.750	2.000	1.938		-	Cali, Cavasa	3.667	4.000	3.802		+
<b>Tomate riñón</b>						Cartagena, Bazurto	3.333	3.583	3.486		++
Arauca (Arauca)	1.957	2.174	2.072		-	Cúcuta, Cenabastos	3.333	3.667	3.528		+
Armenia, Mercar	2.600	3.000	2.767		+	Pereira, La 41	2.833	3.333	3.125		-
Bucaramanga, Centroabastos	2.273	2.273	2.273		=	Pereira, Mercasa	2.667	3.333	3.069		-
Ipiales (Nariño), Ipiales somos todos	1.591	1.591	1.591		--	Tuluá (Valle del Cauca)	2.917	3.167	3.017		-
Medellín, Central						<b>Zanahoria larga vida</b>					
Mayorista de Antioquia	2.500	2.500	2.500		+++	El Carmen de Viboral (Antioquia)	2.333	2.333	2.333		+++
Sincelejo (Sucre)	2.400	3.500	2.975		++	El Santuario (Antioquia)	2.167	2.333	2.245		++
<b>Tomate riñón valluno</b>						La Ceja (Antioquia)	2.222	3.000	2.606		++
Pereira, La 41	2.800	3.000	2.900		+	Marinilla (Antioquia)	2.533	2.700	2.642		++
<b>Tomate Riogrande</b>						Medellín, Central					
Bucaramanga, Centroabastos	1.136	2.045	1.459		++	Mayorista de Antioquia	2.000	2.667	2.373		++
Duitama (Boyacá)	1.200	1.320	1.220		--	Medellín, Plaza					
San Gil (Santander)	800	1.400	1.049		-	Minorista José María Villa	2.444	2.778	2.522		+
Socorro (Santander)	800	1.000	873		--	Montería (Córdoba)	2.111	2.444	2.333		++
Sogamoso (Boyacá)	1.364	1.591	1.515		-	Rionegro (Antioquia)	2.294	2.471	2.391		+
Yopal (Casanare)	2.250	2.400	2.325		+++	Sonsón (Antioquia)	1.800	2.000	1.900		=

**Tendencias:**

(---) Variación mayor al -20 %  
(--) Variación entre -10 % y -20 %  
(-) Variación entre 0 % y -10 %

(=) Variación igual a 0 %  
(+) Variación entre 0 % y 10 %  
(+ +) Variación entre 10 % y 20 %  
(+++) Variación mayor al 20 %  
(n.d.) No determinado

DANE  
Para tomar decisiones

## Frutas frescas

### Mejoraron las cosechas de limón común



Fuente: DANE.

A lo largo de esta semana se registró una reducción en las cotizaciones mayoristas del limón común por un mayor volumen de producción procedente de los municipios de La Pintada, Venecia (Antioquia), Viterbo, Palestina (Caldas), La Unión (Valle del Cauca), Pereira (Risaralda), Cúcuta (Norte de Santander) y Lebrija (Santander), y de los departamentos de Tolima y Cesar. En Cúcuta y Valledupar, por ejemplo, el precio bajó un 15,24 % en promedio.

Al mismo tiempo, disminuyeron los precios de otras frutas como la guayaba pera, la mora de Castilla, el aguacate papelillo, el limón Tahití, el maracuyá, la granadilla y el banano criollo. En el caso de la guayaba pera, se registró un mayor abastecimiento de esta fruta procedente desde La Mesa (Cundinamarca), Restrepo, Caicedonia y Alcalá (Valle del Cauca), Chinchiná (Caldas), Armenia, La Tebaida (Quindío), Bucaramanga, Lebrija (Santander), Lejanías, Acacías y Granada (Meta), lo que provocó una reducción de sus precios en veinticinco de los treinta y cinco mercados en donde se ofreció. En Bogotá D. C., por ejemplo, se presentó un descenso del 16,05 %.

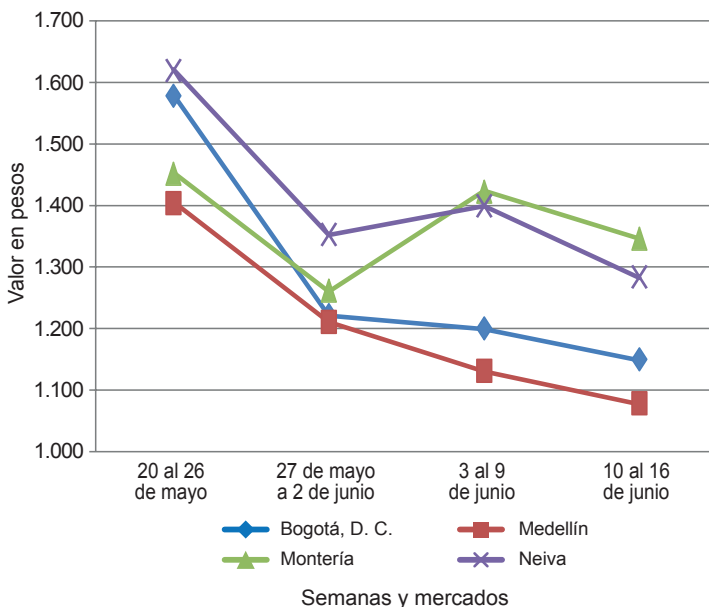
Asimismo, bajaron las cotizaciones de la mora de Castilla, y esta vez la caída se presentó en veinticinco de los cuarenta y un mercados en donde se comercializó. La anterior situación se dio gracias a un mejoramiento en las actividades de recolección en las zonas productoras de Pitalito, La Unión (Huila), San Vicente (Antioquia), Ipiales, Córdoba, Puerres (Nariño), Moniquirá (Boya-

cá), Ginebra (Valle del Cauca), Sibundoy (Putumayo), Guática, Aguadas (Caldas), Pereira (Risaralda), Lebrija, Socorro, Piedecuesta y Girón (Santander). Por ejemplo, en el mercado de Cavasa, en Cali, el descenso fue del 11,24 %, y el kilo se entregó a \$2.330.

Los precios del maracuyá también reportaron una tendencia a la baja, lo que se explica con el incremento en los ciclos de cosecha en las regiones de Sonsón, Dabeiba, Uramita, Sopetrán (Antioquia), Candelaria, La Unión, Obando, Alcalá (Valle del Cauca), Taminango, El Peñol, Policarpa (Nariño), Simacota, Villanueva (Santander), Pereira (Risaralda), Viterbo (Caldas) y Saravena (Arauca); dado lo anterior, su cotización cayó en veintidós de los treinta y tres mercados en donde se cotizó. En las ciudades de Popayán e Ibagué, por ejemplo, el precio bajó un 8,28 % en promedio, vendiéndose el kilo a \$1.517 y a \$1.183, respectivamente.

Por otro lado, se evidenció una tendencia al alza en productos como la manzana roja importada, la uva Isabela, el Melón Cantalup, la papaya Maradol y el tomate de árbol. En el caso de este último, el alza se presentó en cuarenta y dos de los cuarenta y seis mercados donde se negoció esta semana. Lo anterior obedeció a que se contó con una limitada oferta de esta fruta originaria de Pereira (Risaralda), Marinilla, Guarne, El Santuario, la Unión, Medellín y San Vicente (Antioquia), Samaniego (Nariño), Moniquirá y Tunja (Boyacá) y la Sabana de Bogotá.

**Gráfico 3. Comportamiento de los precios del limón común 2017 (20 de mayo al 16 de junio)**



Fuente: DANE, Sipsa.

Cuadro 2. Mercados mayoristas. Precios de venta de frutas frescas 2017 (10 al 16 de junio)

Productos y mercados	Pesos por kilogramo				Tendencia	Productos y mercados	Pesos por kilogramo				Tendencia			
	Mínimo	Máximo	Medio	Precios			Mínimo	Máximo	Medio	Precios				
<b>Aguacate común</b>						<b>Banano criollo</b>								
Arauca (Arauca)	4.000	4.000	4.000	=	Arauca (Arauca)	1.500	1.889	1.648	+	Barranquilla, Barranquillita	3.000	3.600	3.222	-
Barranquilla, Barranquillita	3.000	3.600	3.222	-	Armenia, Mercar	700	900	808	--	Bucaramanga, Centroabastos	2.500	3.000	2.738	-
Bucaramanga, Centroabastos	2.500	3.000	2.738	-	Armenia, Retiro	580	720	640	-	Buenaventura (Valle del Cauca)	2.000	3.000	2.417	--
Buenaventura (Valle del Cauca)	2.000	3.000	2.417	--	Bogotá, D. C., Corabastos	1.300	1.800	1.503	-	Cartagena, Bazaruto	2.000	2.000	2.000	=
Cartagena, Bazaruto	2.000	2.000	2.000	=	Bucaramanga, Centroabastos	1.500	1.900	1.700	=	Cúcuta, Cenabastos	2.500	3.000	2.781	-
Cúcuta, Cenabastos	2.500	3.000	2.781	-	Buenaventura (Valle del Cauca)	1.222	1.222	1.222	-	Ibagué, Plaza La 21	1.800	1.800	1.800	+++
Ibagué, Plaza La 21	1.800	1.800	1.800	+++	Cali, Cavasa	1.111	1.111	1.111	=	La Ceja (Antioquia)	1.400	1.800	1.550	+
La Ceja (Antioquia)	1.400	1.800	1.550	+	Cali, Santa Helena	833	833	833	=	Medellín, Central				
Medellín, Central					Cartago (Valle del Cauca)	1.080	1.200	1.133	-	Mayorista de Antioquia	1.800	2.000	1.913	-
Mayorista de Antioquia	1.800	2.000	1.913	-	Cúcuta, Cenabastos	1.800	2.000	1.889	-	Medellín, Plaza				
Medellín, Plaza					Cúcuta, La Nueva Sexta	833	1.167	1.046	--	Minorista José María Villa	2.500	2.700	2.507	++
Minorista José María Villa	2.500	2.700	2.507	++	Florencia (Caquetá)	1.360	1.400	1.387	-	Montería (Córdoba)	1.640	1.840	1.738	++
Montería (Córdoba)	1.640	1.840	1.738	++	Ibagué, Plaza La 21	1.100	1.300	1.217	-	Neiva, Surabastos	1.714	2.000	1.798	+
Neiva, Surabastos	1.714	2.000	1.798	+	Ipiales (Nariño), Ipiales somos todos	667	741	700	=	Palmira (Valle del Cauca)	2.000	2.000	2.000	=
Palmira (Valle del Cauca)	2.000	2.000	2.000	=	La Ceja (Antioquia)	700	900	833	-	Santa Bárbara (Antioquia)	1.000	1.800	1.333	+
Santa Bárbara (Antioquia)	1.000	1.800	1.333	+	Manizales (Caldas)	1.200	1.400	1.300	=	Sincelejo (Sucre)	3.000	3.000	3.000	=
Sincelejo (Sucre)	3.000	3.000	3.000	=	Medellín, Central					Tuluá (Valle del Cauca)	1.400	1.700	1.550	-
Tuluá (Valle del Cauca)	1.400	1.700	1.550	-	Mayorista de Antioquia	800	1.200	979	-	Tunja, Complejo de Servicios del Sur	2.250	2.500	2.450	+
Tunja, Complejo de Servicios del Sur	2.250	2.500	2.450	+	Medellín, Plaza					Valledupar, Mercado Nuevo	2.000	2.000	2.000	=
Valledupar, Mercado Nuevo	2.000	2.000	2.000	=	Minorista José María Villa	800	900	867	-	Villavicencio, CAV	2.500	3.500	3.049	++
Villavicencio, CAV	2.500	3.500	3.049	++	Neiva, Surabastos	1.000	1.400	1.148	+					
					Palmira (Valle del Cauca)	1.200	1.200	1.200	+					
					Pamplona (Norte de Santander)	2.000	2.000	2.000	+					
					Pereira, La 41	1.000	1.300	1.167	-					
					Pereira, Mercasa	1.000	1.200	1.067	-					
					Rionegro (Antioquia)	900	1.000	974	-					
					San Gil (Santander)	720	800	747	+					
					Santa Bárbara (Antioquia)	500	750	613	-					
					Santa Marta (Magdalena)	588	588	588	+					
					Socorro (Santander)	720	800	747	=					
					Sogamoso (Boyacá)	1.300	1.350	1.328	-					
					Sonsón (Antioquia)	750	1.000	913	++					
					Tuluá (Valle del Cauca)	900	1.000	975	-					
					Tunja, Complejo de Servicios del Sur	1.600	1.700	1.670	-					
					<b>Banano Urabá</b>									
					Barranquilla, Barranquillita	690	750	725	++					
					Bogotá, D. C., Corabastos	1.400	1.500	1.419	-					
					Bucaramanga, Centroabastos	1.100	1.150	1.125	=					
					Chiquinquirá (Boyacá)	1.400	1.400	1.400	=					
					Duitama (Boyacá)	1.000	1.100	1.033	-					
					Medellín, Central									
					Mayorista de Antioquia	1.000	1.000	1.000	=					
					Medellín, Plaza									
					Minorista José María Villa	600	750	683	++					
					Pamplona (Norte de Santander)	1.250	1.350	1.283	-					
					Sincelejo (Sucre)	768	840	792	+					
					Sogamoso (Boyacá)	1.150	1.200	1.183	++					
					Tunja, Complejo de Servicios del Sur	1.400	1.500	1.490	++					
					Valledupar, Mercabastos	475	550	513	++					
					Villavicencio, CAV	760	800	790	+					
					<b>Borojó</b>									
					Bogotá, D. C., Corabastos	3.000	3.500	3.167	-					
					Bucaramanga, Centroabastos	2.600	4.000	3.231	+					
					Cúcuta, Cenabastos	3.000	4.000	3.242	+					
					Medellín, Central									
					Mayorista de Antioquia	2.500	3.000	2.750	+					
					Montería (Córdoba)	6.000	6.000	6.000	=					
					Pamplona (Norte de Santander)	6.000	7.000	6.500	=					
					Villavicencio, CAV	4.000	4.000	4.000	=					
					<b>Breva</b>									
					Armenia, Mercar	3.200	3.200	3.200	-					
					Bucaramanga, Centroabastos	2.400	3.000	2.583	-					
					Ibagué, Plaza La 21	3.200	3.200	3.200	++					
					Medellín, Central									
					Mayorista de Antioquia	3.000	3.000	3.000	-					
					<b>Ciruela importada</b>									
					Bucaramanga, Centroabastos	6.636	7.273	6.915	+					
					Cúcuta, Cenabastos	9.000	10.000	9.417	+					
					Neiva, Surabastos	9.778	9.778	9.778	=					
					Santa Marta (Magdalena)	8.889	8.889	8.889	n.d.					
					Valledupar, Mercado Nuevo	8.500	8.500	8.500	=					
					<b>Ciruela roja</b>									
					Bogotá, D. C., Corabastos	2.200	2.600	2.388	-					
					Bucaramanga, Centroabastos	2.200	3.200	2.563	-					
					Cúcuta, Cenabastos	2.000	3.000	2.583	--					
					Medellín, Central									
					Mayorista de Antioquia	2.500	2.500	2.500	-					
					<b>Banano bocadillo</b>									
					Duitama (Boyacá)	1.438	1.500	1.458	+					
					Medellín, Central									
					Mayorista de Antioquia	800	1.000	908	--					
					Santa Bárbara (Antioquia)	833	833	833	=					
					Sogamoso (Boyacá)	1.200	1.250	1.228	-					
					Tunja, Complejo de Servicios del Sur	1.250	1.500	1.347	-					


**Cuadro 2. Mercados mayoristas. Precios de venta de frutas frescas (continuación)  
2017 (10 al 16 de junio)**

Productos y mercados	Pesos por kilogramo				Tenden- cia	Productos y mercados	Pesos por kilogramo				Tenden- cia
	Mínimo	Máximo	Medio	Precios			Mínimo	Máximo	Medio	Precios	
<b>Círcula roja (continuación)</b>						<b>Fresa (continuación)</b>					
Neiva, Surabastos	1.800	2.600	2.320		--	Cúcuta, Cenabastos	4.000	4.500	4.083		+
Pamplona (Norte de Santander)	2.500	3.000	2.625		++	Duitama (Boyacá)	3.000	3.000	3.000		--
Tunja, Complejo de Servicios del Sur	1.800	2.200	2.013		+	Ibagué, Plaza La 21	4.000	4.500	4.250		+
<b>Coco</b>						Ipiales (Nariño), Ipiales somos todos	2.800	3.040	2.920		-
Armenia, Mercar	2.267	2.400	2.378		+	Manizales (Caldas)	4.000	5.000	4.667		=
Barranquilla, Barranquillita	2.500	2.600	2.556		+	Medellín, Central					
Bogotá, D. C., Corabastos	3.333	3.500	3.403		+	Mayorista de Antioquia	5.000	5.500	5.111		-
Bucaramanga, Centroabastos	4.333	4.333	4.333		=	Medellín, Plaza					
Cali, Cavasa	2.000	2.182	2.076		n.d.	Minorista José María Villa	5.000	6.500	5.546		+
Cali, Santa Helena	1.167	1.208	1.181		=	Montería (Córdoba)	3.600	4.000	3.900		-
Cartagena, Bazurto	2.000	2.000	2.000		=	Neiva, Surabastos	3.200	3.400	3.333		=
Cartago (Valle del Cauca)	2.133	2.200	2.178		=	Pasto, El Potrerillo	3.500	4.000	3.750		=
Cúcuta, Cenabastos	1.400	1.800	1.617		=	Pereira, Mercasa	3.600	3.800	3.667		=
Manizales (Caldas)	2.903	3.097	3.000		-	San Gil (Santander)	4.800	5.000	4.911		+
Medellín, Central						San Vicente (Antioquia)	5.600	6.200	5.900		+
Mayorista de Antioquia	4.615	5.000	4.808		-	Sincelejo (Sucre)	3.200	3.600	3.322		-
Montería (Córdoba)	4.000	4.400	4.222		+	Socorro (Santander)	4.200	4.800	4.500		+
Pereira, La 41	2.267	2.333	2.300		+	Sogamoso (Boyacá)	3.800	4.000	3.956		++
Pereira, Mercasa	2.133	2.200	2.167		+	Tunja, Complejo de Servicios del Sur	4.000	4.667	4.467		+
Sincelejo (Sucre)	2.400	2.500	2.450		=	Ubaté (Cundinamarca)	4.000	4.000	4.000		+++
Valledupar, Mercado Nuevo	2.500	2.500	2.500		=	Villavicencio, CAV	4.000	4.400	4.117		-
						Yopal (Casanare)	5.000	5.000	5.000		=
<b>Curuba</b>						<b>Granadilla</b>					
Armenia, Mercar	1.400	1.500	1.450		-	Armenia, Mercar	2.667	3.000	2.778		-
Barranquilla, Barranquillita	1.600	1.760	1.653		-	Barranquilla, Barranquillita	5.500	5.600	5.533		+
Bogotá, D. C., Corabastos	1.136	1.364	1.254		-	Bogotá, D. C., Corabastos	3.667	4.333	4.052		-
Bucaramanga, Centroabastos	800	1.200	1.005		--	Bucaramanga, Centroabastos	3.929	4.643	4.281		-
Buenaventura (Valle del Cauca)	2.000	2.000	2.000		--	Cartagena, Bazurto	3.692	3.846	3.827		-
Cali, Cavasa	1.400	1.500	1.448		+	Cartago (Valle del Cauca)	4.267	4.333	4.311		-
Cartagena, Bazurto	1.760	1.760	1.760		=	Chiquinquirá (Boyacá)	4.000	4.000	4.000		+
Cartago (Valle del Cauca)	1.600	1.900	1.750		-	Cúcuta, Cenabastos	3.571	4.643	3.833		-
Chiquinquirá (Boyacá)	750	750	750		-	Duitama (Boyacá)	3.929	4.286	3.988		-
Cúcuta, Cenabastos	1.250	1.500	1.333		-	Ibagué, Plaza La 21	1.667	2.333	2.108		--
Ibagué, Plaza La 21	1.000	1.200	1.165		+	Ipiales (Nariño), Ipiales somos todos	2.533	2.667	2.578		-
Ipiales (Nariño), Ipiales somos todos	1.000	1.083	1.021		+	Manizales (Caldas)	3.333	3.667	3.500		n.d.
Medellín, Central						Medellín, Central					
Mayorista de Antioquia	1.200	1.500	1.306		--	Mayorista de Antioquia	2.692	5.500	4.167		-
Neiva, Surabastos	1.400	1.600	1.580		+	Neiva, Surabastos	2.667	3.667	3.093		++
Pamplona (Norte de Santander)	833	1.042	956		-	Palmira (Valle del Cauca)	3.000	3.333	3.167		++
Pereira, La 41	1.500	1.600	1.550		-	Pasto, El Potrerillo	2.000	2.667	2.267		++
Pereira, Mercasa	1.800	1.800	1.800		++	Pereira, Mercasa	4.000	4.000	4.000		-
San Gil (Santander)	1.000	1.200	1.098		++	Popayán (Cauca)	2.667	2.800	2.711		-
Socorro (Santander)	800	880	853		--	Rionegro (Antioquia)	4.615	5.000	4.755		+
Sogamoso (Boyacá)	1.087	1.304	1.150		+	San Gil (Santander)	4.143	5.000	4.468		--
Sonsón (Antioquia)	800	900	850		+	Socorro (Santander)	4.286	4.643	4.405		-
Tunja, Complejo de Servicios del Sur	818	1.000	894		-	Sogamoso (Boyacá)	3.929	4.286	4.087		-
Valledupar, Mercabastos	1.600	1.600	1.600		=	Tuluá (Valle del Cauca)	3.333	4.000	3.500		--
Villavicencio, CAV	1.120	1.400	1.243		+	Tunja, Complejo de Servicios del Sur	4.615	5.385	4.897		-
<b>Durazno importado</b>						Ubaté (Cundinamarca)	4.667	4.667	4.667		++
Bucaramanga, Centroabastos	10.000	10.556	10.139		n.d.	Valledupar, Mercabastos	4.643	4.643	4.643		-
Medellín, Central						Villavicencio, CAV	4.000	4.667	4.250		-
Mayorista de Antioquia	8.889	10.556	9.786		n.d.	Yopal (Casanare)	5.667	6.000	5.833		+++
Neiva, Surabastos	9.375	9.375	9.375		=	<b>Guanábana</b>					
Valledupar, Mercado Nuevo	8.500	8.500	8.500		=	Arauca (Arauca)	5.000	5.000	5.000		=
<b>Durazno nacional</b>						Armenia, Mercar	2.200	2.600	2.425		+
Bogotá, D. C., Corabastos	4.500	5.000	4.692		+	Bogotá, D. C., Corabastos	2.800	3.200	2.989		-
Bucaramanga, Centroabastos	3.000	3.500	3.131		+	Bucaramanga, Centroabastos	2.000	2.800	2.563		--
Medellín, Central						Cali, Cavasa	2.400	2.500	2.446		-
Mayorista de Antioquia	4.000	4.000	4.000		-	Chiquinquirá (Boyacá)	1.800	1.800	1.800		=
San Gil (Santander)	3.500	4.000	3.789		+	Cúcuta, Cenabastos	2.400	3.000	2.883		-
Socorro (Santander)	3.700	4.000	3.800		=	Duitama (Boyacá)	2.000	2.200	2.033		--
Sogamoso (Boyacá)	2.273	2.500	2.348		-	Ibagué, Plaza La 21	2.000	2.800	2.363		+
Tunja, Complejo de Servicios del Sur	2.045	2.727	2.432		--	Ipiales (Nariño), Ipiales somos todos	2.160	2.400	2.240		+
<b>Feijoa</b>						Manizales (Caldas)	1.700	2.000	1.875		=
Bogotá, D. C., Corabastos	3.000	4.000	3.300		-	Medellín, Central					
San Gil (Santander)	2.700	3.200	2.889		+	Mayorista de Antioquia	2.000	2.400	2.092		-
Socorro (Santander)	2.600	3.000	2.800		-	Medellín, Plaza					
Sogamoso (Boyacá)	1.400	1.600	1.489		-	Minorista José María Villa	1.800	2.000	1.944		+
Tunja, Complejo de Servicios del Sur	1.818	2.045	1.864		-	Pasto, El Potrerillo	2.500	3.000	2.717		-
<b>Fresa</b>						Pereira, La 41	2.000	2.500	2.242		+
Armenia, Mercar	5.000	5.000	5.000		-	Pereira, Mercasa	2.000	2.500	2.325		++
Bogotá, D. C., Corabastos	4.400	5.000	4.808		+	Popayán (Cauca)	2.500	2.600	2.513		+
Bucaramanga, Centroabastos	3.500	4.000	3.869		-	San Gil (Santander)	2.600	3.200	2.933		-
Cali, Cavasa	4.000	4.000	4.000		=	Socorro (Santander)	3.200	3.500	3.333		-
Cali, Santa Helena	5.000	5.000	5.000		=	Sogamoso (Boyacá)	2.200	2.500	2.356		-
Cartago (Valle del Cauca)	3.400	3.600	3.500		=	Tuluá (Valle del Cauca)	1.200	1.400	1.300		=
Chiquinquirá (Boyacá)	5.000	5.000	5.000		=	Tunja, Complejo de Servicios del Sur	2.300	2.800	2.473		-
						Valledupar, Mercabastos	3.500	4.000	3.750		-
						Villavicencio, CAV	2.800	3.500	3.250		-



**Cuadro 2. Mercados mayoristas. Precios de venta de frutas frescas (continuación)**  
**2017 (10 al 16 de junio)**

Productos y mercados	Pesos por kilogramo				Tendencia	Productos y mercados	Pesos por kilogramo				Tendencia
	Mínimo	Máximo	Medio				Mínimo	Máximo	Medio		
<b>Guayaba agria</b>						<b>Higo (continuación)</b>					
Armenia, Mercar	2.000	2.500	2.325	-	Medellín, Central						
Cartago (Valle del Cauca)	1.800	2.000	1.933	-	Mayorista de Antioquia	2.500	3.000	2.875	-		
Manizales (Caldas)	2.000	2.500	2.225	-	Sonsón (Antioquia)	1.500	2.000	1.625	--		
Montería (Córdoba)	1.600	1.800	1.750	-	<b>Kiwi</b>						
Pereira, La 41	1.800	2.000	1.950	=	Bogotá, D. C., Corabastos	4.500	5.200	4.897	-		
Pereira, Mercasa	1.500	2.000	1.781	-	Bucaramanga, Centroabastos	4.000	5.500	4.919	-		
Sincelejo (Sucre)	2.000	2.120	2.013	--	Cali, Cavasa	4.000	5.000	4.458	n.d.		
<b>Guayaba Atlántico</b>					Cali, Santa Helena	8.000	8.000	8.000	+++		
Barranquilla, Barranquillita	1.520	1.560	1.533	+	Chiquinquirá (Boyacá)	5.000	5.000	5.000	=		
<b>Guayaba común</b>					Cúcuta, Cenabastos	6.000	8.000	7.292	-		
Barranquilla, Barranquillita	1.520	1.600	1.550	+	Duitama (Boyacá)	5.000	5.000	5.000	--		
Cartagena, Bazurto	1.400	1.600	1.470	-	Ibagué, Plaza La 21	5.000	5.000	5.000	+		
Chiquinquirá (Boyacá)	960	960	960	=	Manizales (Caldas)	6.000	7.000	6.542	+++		
Cúcuta, Cenabastos	1.000	1.167	1.083	-	Medellín, Central						
Santa Marta (Magdalena)	1.000	1.400	1.148	--	Mayorista de Antioquia	4.200	5.500	4.789	--		
Sincelejo (Sucre)	1.400	1.700	1.547	+	Neiva, Surabastos	4.700	6.300	5.825	+		
Valledupar, Mercabastos	1.200	1.400	1.333	-	Pasto, El Potrerillo	4.444	5.000	4.722	++		
<b>Guayaba manzana</b>					Pereira, La 41	5.000	5.500	5.333	--		
Cartago (Valle del Cauca)	1.500	1.700	1.600	=	Pereira, Mercasa	5.200	5.800	5.450	-		
Manizales (Caldas)	2.000	2.500	2.250	=	Popayán (Cauca)	4.000	4.200	4.075	-		
Medellín, Central					San Gil (Santander)	6.000	7.000	6.667	=		
Mayorista de Antioquia	2.000	2.300	2.175	-	Socorro (Santander)	6.000	7.000	6.667	+		
Rionegro (Antioquia)	2.400	2.500	2.469	+	Sogamoso (Boyacá)	6.000	6.500	6.167	-		
Tuluá (Valle del Cauca)	1.400	1.600	1.500	=	Tuluá (Valle del Cauca)	5.000	5.500	5.200	-		
<b>Guayaba pera</b>					Tunja, Complejo de Servicios del Sur	5.556	5.556	5.556	-		
Armenia, Mercar	1.000	1.300	1.183	-	Villavicencio, CAV	5.000	5.500	5.250	-		
Barranquilla, Barranquillita	1.800	2.000	1.888	-	<b>Limón común</b>						
Barranquilla, Granabastos	1.800	2.100	2.000	-	Arauca (Arauca)	940	1.000	967	=		
Bogotá, D. C., Corabastos	1.786	2.143	1.936	--	Armenia, Mercar	1.500	1.600	1.564	-		
Bucaramanga, Centroabastos	800	1.120	1.010	--	Bogotá, D. C., Corabastos	1.000	1.286	1.145	-		
Buenaventura (Valle del Cauca)	1.600	2.000	1.733	-	Bucaramanga, Centroabastos	680	880	775	-		
Cali, Cavasa	1.200	1.400	1.338	+	Bucaramanga, Mercados del centro	800	1.000	900	-		
Cali, Santa Helena	1.300	1.400	1.367	+	Cartago (Valle del Cauca)	1.700	2.000	1.850	-		
Cartagena, Bazurto	2.200	2.200	2.200	+	Cúcuta, Cenabastos	1.000	1.800	1.350	--		
Cartago (Valle del Cauca)	1.300	1.500	1.350	-	Cúcuta, La Nueva Sexta	1.250	1.667	1.563	-		
Chiquinquirá (Boyacá)	1.300	1.300	1.300	---	Florencia (Cauca)	1.200	1.280	1.253	--		
Cúcuta, Cenabastos	1.455	1.818	1.659	-	Ibagué, Plaza La 21	1.000	1.000	1.000	-		
Duitama (Boyacá)	1.200	1.300	1.217	---	Ipiiales (Nariño), Ipiiales somos todos	1.250	1.250	1.250	++		
Ibagué, Plaza La 21	1.500	1.800	1.633	+	Medellín, Central						
Ipiiales (Nariño), Ipiiales somos todos	1.600	1.800	1.700	-	Mayorista de Antioquia	1.000	1.200	1.071	-		
La Ceja (Antioquia)	1.000	1.100	1.017	+	Medellín, Plaza						
Manizales (Caldas)	1.000	1.200	1.133	=	Minorista José María Villa	1.000	1.300	1.270	-		
Medellín, Central					Montería (Córdoba)	1.286	1.429	1.327	-		
Mayorista de Antioquia	800	1.200	908	-	Neiva, Surabastos	1.120	1.600	1.267	-		
Medellín, Plaza					Pamplona (Norte de Santander)	2.000	2.000	2.000	=		
Minorista José María Villa	900	1.200	1.073	-	Pereira, Mercasa	1.700	2.200	1.942	-		
Neiva, Surabastos	1.500	1.800	1.713	-	Rionegro (Antioquia)	1.500	1.600	1.563	--		
Palмира (Valle del Cauca)	1.300	1.500	1.375	-	San Gil (Santander)	880	1.040	978	-		
Pamplona (Norte de Santander)	1.591	1.818	1.689	-	Sincelejo (Sucre)	857	857	857	n.d.		
Pasto, El Potrerillo	1.000	1.500	1.267	+	Socorro (Santander)	720	800	773	=		
Pereira, La 41	1.200	1.300	1.229	-	Tunja, Complejo de Servicios del Sur	1.440	1.440	1.440	-		
Pereira, Mercasa	1.000	1.300	1.175	=	Valledupar, Mercabastos	1.101	1.322	1.211	-		
Popayán (Cauca)	1.250	1.350	1.288	-	Valledupar, Mercado Nuevo	1.000	1.200	1.067	--		
Rionegro (Antioquia)	1.300	1.500	1.412	-	Villavicencio, CAV	880	1.200	1.060	--		
San Gil (Santander)	1.520	1.680	1.591	=	<b>Limón común Ciénaga</b>						
Socorro (Santander)	2.000	2.300	2.150	--	Barranquilla, Barranquillita	1.000	1.188	1.129	--		
Sogamoso (Boyacá)	1.200	1.400	1.311	---	Cartagena, Bazurto	1.000	1.000	1.000	--		
Tuluá (Valle del Cauca)	1.200	1.300	1.250	-	Santa Marta (Magdalena)	600	1.000	800	-		
Tunja, Complejo de Servicios del Sur	1.300	1.800	1.443	--	Sincelejo (Sucre)	1.000	1.125	1.042	-		
Ubaté (Cundinamarca)	1.800	1.800	1.800	+	Valledupar, Mercado Nuevo	1.000	1.200	1.133	--		
Villavicencio, CAV	800	1.400	1.108	--	<b>Limón común valluno</b>						
Yopal (Casanare)	2.100	2.200	2.150	-	Buenaventura (Valle del Cauca)	2.300	2.700	2.500	--		
<b>Guayaba pera valluna</b>					Cali, Cavasa	1.167	1.667	1.302	--		
Medellín, Central					Cali, Santa Helena	1.250	1.500	1.361	--		
Mayorista de Antioquia	1.700	1.800	1.725	+	Palмира (Valle del Cauca)	1.500	1.833	1.688	-		
<b>Gulupa</b>					Tuluá (Valle del Cauca)	1.083	1.167	1.135	---		
Bogotá, D. C., Corabastos	867	1.200	1.044	--	<b>Limón mandarino</b>						
Medellín, Central					Armenia, Mercar	800	900	850	=		
Mayorista de Antioquia	800	1.000	917	-	Ibagué, Plaza La 21	500	600	575	-		
Neiva, Surabastos	1.200	1.600	1.380	--	La Ceja (Antioquia)	800	1.300	1.092	-		
Peñol (Antioquia)	800	1.200	1.067	-	Medellín, Central						
Sonsón (Antioquia)	1.000	1.200	1.100	--	Mayorista de Antioquia	1.200	1.500	1.335	-		
<b>Higo</b>					Medellín, Plaza						
Bogotá, D. C., Corabastos	4.500	6.000	5.177	---	Minorista José María Villa	1.000	1.300	1.169	--		
					Peñol (Antioquia)	1.000	1.200	1.046	+		
					Pereira, Mercasa	700	1.000	854	-		
					Santa Bárbara (Antioquia)	500	800	656	=		


**Cuadro 2. Mercados mayoristas. Precios de venta de frutas frescas (continuación)  
2017 (10 al 16 de junio)**

Productos y mercados	Pesos por kilogramo				Tenden- cia	Productos y mercados	Pesos por kilogramo				Tenden- cia		
	Mínimo	Máximo	Medio	Precios			Mínimo	Máximo	Medio	Precios			
<b>Limón mandarino (continuación)</b>						<b>Mandarina arrayana (continuación)</b>							
Villavicencio, CAV	1.000	1.400	1.183		--	Cali, Cavasa	1.200	1.300	1.252		-		
Yopal (Casanare)	1.400	1.500	1.450		=	Cali, Santa Helena	1.200	1.300	1.250		-		
<b>Limón Tahití</b>						Chiquinquirá (Boyacá)	1.000	1.000	1.000		=		
Armenia, Mercar	900	1.200	1.006		-	Duitama (Boyacá)	960	1.000	980		--		
Barranquilla, Barranquillita	1.125	1.167	1.148		+	Florencia (Caquetá)	1.280	1.400	1.330		+++		
Bogotá, D. C., Corabastos	1.000	1.429	1.233		-	Ibagué, Plaza La 21	800	1.000	867		-		
Bucaramanga, Centroabastos	680	800	740		-	Neiva, Surabastos	1.364	1.818	1.658		-		
Bucaramanga, Mercados del centro	600	640	620		---	Pasto, El Potrerillo	1.500	1.750	1.625		++		
Cali, Cavasa	1.000	1.100	1.025		-	Popayán (Cauca)	880	1.000	950		-		
Cali, Santa Helena	1.000	1.000	1.000		=	San Gil (Santander)	800	920	844		=		
Cartagena, Bazurto	1.280	1.400	1.340		---	Socorro (Santander)	600	880	727		--		
Cartago (Valle del Cauca)	1.200	1.400	1.325		-	Sogamoso (Boyacá)	880	1.120	1.013		n.d.		
Chiquinquirá (Boyacá)	1.143	2.000	1.571		=	Tuluá (Valle del Cauca)	900	1.000	950		+		
Cúcuta, Cenabastos	909	1.364	1.098		-	Tunja, Complejo de Servicios del Sur	1.136	1.364	1.267		-		
Duitama (Boyacá)	1.000	1.000	1.000		=	Villavicencio, CAV	960	1.200	1.048		-		
Manizales (Caldas)	700	1.000	844		---	<b>Mandarina común</b>							
Medellín, Central						Arauca (Arauca)	2.850	3.000	2.950		-		
Mayorista de Antioquia	1.000	1.200	1.083		-	Barranquilla, Barranquillita	1.875	2.167	1.968		---		
Medellín, Plaza						Bucaramanga, Centroabastos	1.087	1.304	1.190		-		
Minorista José María Villa	1.100	1.500	1.223		-	Bucaramanga, Mercados del centro	800	1.120	960		---		
Neiva, Surabastos	1.120	1.600	1.365		-	Cartagena, Bazurto	1.909	1.909	1.909		=		
Palmira (Valle del Cauca)	1.300	1.400	1.350		-	Cúcuta, Cenabastos	1.200	1.600	1.338		-		
Pamplona (Norte de Santander)	1.042	1.458	1.181		-	Cúcuta, La Nueva Sexta	1.200	1.400	1.250		-		
Pasto, El Potrerillo	600	800	683		---	Ipiales (Nariño), Ipiales somos todos	1.250	1.300	1.296		+		
Pereira, La 41	1.000	1.200	1.100		=	Pamplona (Norte de Santander)	1.000	1.200	1.100		-		
Pereira, Mercasa	800	1.500	988		---	San Gil (Santander)	880	1.200	1.058		---		
Rionegro (Antioquia)	1.300	1.500	1.438		-	Santa Bárbara (Antioquia)	700	1.000	917		++		
San Gil (Santander)	800	1.000	876		-	Santa Marta (Magdalena)	1.375	1.667	1.542		---		
Santa Bárbara (Antioquia)	600	700	625		=	Sincedejo (Sucre)	1.600	1.600	1.600		=		
Socorro (Santander)	720	800	747		=	Socorro (Santander)	880	960	907		+		
Sogamoso (Boyacá)	909	1.182	1.121		-	Sogamoso (Boyacá)	1.200	1.400	1.329		n.d.		
Tuluá (Valle del Cauca)	800	1.000	888		---	Tunja, Complejo de Servicios del Sur	1.500	1.750	1.717		-		
Tunja, Complejo de Servicios del Sur	800	1.000	877		---	Valledupar, Mercabastos	1.200	1.600	1.380		---		
Ubaté (Cundinamarca)	909	909	909		=	<b>Mandarina Oneco</b>							
Villavicencio, CAV	960	1.200	1.103		---	Armenia, Mercar	1.000	1.500	1.192		++		
<b>Lulo</b>						Armenia, Retiro	600	800	691		+		
Arauca (Arauca)	3.300	3.400	3.333		-	Cali, Cavasa	1.300	1.500	1.363		+		
Armenia, Mercar	2.000	2.400	2.200		+	Cali, Santa Helena	1.250	1.250	1.250		=		
Barranquilla, Barranquillita	2.800	3.500	3.108		+	Cartago (Valle del Cauca)	1.400	1.600	1.483		-		
Barranquilla, Granabastos	3.200	3.400	3.250		=	Ibagué, Plaza La 21	800	1.000	867		-		
Bogotá, D. C., Corabastos	2.000	2.400	2.214		-	Manizales (Caldas)	1.000	1.300	1.150		=		
Bucaramanga, Centroabastos	2.200	2.400	2.306		+	Medellín, Central							
Buenaventura (Valle del Cauca)	2.400	3.500	2.983		+	Mayorista de Antioquia	2.000	2.500	2.275		+		
Cali, Cavasa	1.800	2.000	1.900		-	Medellín, Plaza							
Cali, Santa Helena	1.800	1.800	1.800		---	Minorista José María Villa	1.500	2.000	1.703		+		
Cartagena, Bazurto	3.500	4.000	3.667		+	Pereira, Mercasa	1.300	1.800	1.538		---		
Cartago (Valle del Cauca)	2.000	2.400	2.213		-	Rionegro (Antioquia)	2.400	2.600	2.519		++		
Chiquinquirá (Boyacá)	1.667	1.833	1.750		+	Santa Bárbara (Antioquia)	500	1.000	725		+++		
Cúcuta, Cenabastos	3.000	3.500	3.113		---	<b>Mango común</b>							
Duitama (Boyacá)	2.200	2.400	2.300		=	Cali, Santa Helena	1.200	1.400	1.280		n.d.		
Florencia (Caquetá)	1.920	2.200	2.050		-	Ibagué, Plaza La 21	400	600	550		-		
Ibagué, Plaza La 21	1.600	2.200	1.953		-	Manizales (Caldas)	1.500	1.500	1.500		=		
Ipiales (Nariño), Ipiales somos todos	1.500	1.500	1.500		n.d.	Medellín, Central							
Manizales (Caldas)	2.500	3.000	2.717		+++	Mayorista de Antioquia	400	720	598		---		
Medellín, Central						Medellín, Plaza							
Mayorista de Antioquia	2.200	2.500	2.305		-	Minorista José María Villa	600	800	744		-		
Medellín, Plaza						Neiva, Surabastos	800	800	800		-		
Minorista José María Villa	2.300	3.000	2.795		+	Pereira, La 41	1.000	1.000	1.000		=		
Montería (Córdoba)	3.500	3.600	3.525		n.d.	Pereira, Mercasa	700	1.000	833		++		
Neiva, Surabastos	1.600	2.200	1.902		-	Santa Bárbara (Antioquia)	250	440	327		---		
Palmira (Valle del Cauca)	2.200	2.400	2.300		+	<b>Mango de azúcar</b>							
Pamplona (Norte de Santander)	2.500	3.000	2.611		+	Barranquilla, Barranquillita	1.080	1.400	1.197		+		
Pasto, El Potrerillo	1.391	1.739	1.614		-	Bogotá, D. C., Corabastos	1.200	1.600	1.317		+		
Pereira, La 41	2.000	2.200	2.067		+	Bucaramanga, Centroabastos	1.000	1.200	1.050		-		
Pereira, Mercasa	2.100	2.500	2.338		+	Cúcuta, Cenabastos	833	1.167	1.067		+		
Popayán (Cauca)	1.600	2.000	1.813		-	Duitama (Boyacá)	1.136	1.364	1.223		-		
San Gil (Santander)	2.200	2.400	2.333		+	Medellín, Central							
Santa Marta (Magdalena)	3.000	3.400	3.250		+	Mayorista de Antioquia	1.300	1.600	1.469		-		
Sincedejo (Sucre)	2.400	2.800	2.583		+	San Gil (Santander)	1.400	1.600	1.467		++		
Socorro (Santander)	2.200	2.400	2.333		+	Sogamoso (Boyacá)	1.120	1.200	1.182		+		
Sogamoso (Boyacá)	2.200	2.400	2.267		+	Tunja, Complejo de Servicios del Sur	1.136	1.364	1.200		-		
Tuluá (Valle del Cauca)	2.000	2.200	2.025		---	Villavicencio, CAV	1.400	1.800	1.617		+		
Tunja, Complejo de Servicios del Sur	2.174	2.391	2.239		+	<b>Mango manzano</b>							
Valledupar, Mercabastos	2.400	2.800	2.622		+	Armenia, Mercar	800	900	811		++		
Villavicencio, CAV	2.000	2.400	2.200		+	Buenaventura (Valle del Cauca)	1.400	1.500	1.433		+		
Yopal (Casanare)	2.500	4.000	3.313		-	Cartago (Valle del Cauca)	800	1.000	900		-		
<b>Mandarina arrayana</b>													
Bogotá, D. C., Corabastos	1.364	1.455	1.369		-								
Buenaventura (Valle del Cauca)	1.500	2.000	1.683		---								

**Cuadro 2. Mercados mayoristas. Precios de venta de frutas frescas (continuación)**  
**2017 (10 al 16 de junio)**

Productos y mercados	Pesos por kilogramo				Tendencia	Productos y mercados	Pesos por kilogramo				Tendencia
	Mínimo	Máximo	Medio				Mínimo	Máximo	Medio		
<b>Mango manzano (continuación)</b>						<b>Manzana roja importada (continuación)</b>					
Florencia (Cauquetá)	1.200	1.280	1.253		+++	Pasto, El Potrerillo	3.684	3.947	3.816		-
Manizales (Caldas)	1.100	1.500	1.267		=	Pereira, La 41	4.211	4.632	4.439		+
Medellín, Central						Pereira, Mercasa	3.684	4.474	4.070		-
Mayorista de Antioquia	1.000	1.000	1.000		=	Popayán (Cauca)	3.842	3.895	3.860		-
Pereira, La 41	800	1.000	933		++	Rionegro (Antioquia)	4.737	5.000	4.857		++
Pereira, Mercasa	800	1.200	1.008		++	San Gil (Santander)	4.750	5.000	4.833		+
Sogamoso (Boyacá)	800	1.000	867		n.d.	Santa Marta (Magdalena)	4.500	4.500	4.500		=
Tunja, Complejo de Servicios del Sur	1.000	1.045	1.021		+	Sincelejo (Sucre)	4.750	4.750	4.750		=
Ubaté (Cundinamarca)	1.000	1.000	1.000		--	Socorro (Santander)	4.750	5.000	4.833		+
						Sogamoso (Boyacá)	4.400	5.000	4.589		+
<b>Mango reina</b>						Tuluá (Valle del Cauca)	4.421	4.526	4.474		+
Armenia, Mercar	700	800	733		n.d.	Tunja, Complejo de Servicios del Sur	4.474	4.474	4.474		+
Pereira, Mercasa	700	800	750		+	Vallédupar, Mercado Nuevo	4.211	4.211	4.211		=
						Villavicencio, CAV	4.211	4.737	4.539		-
						Yopal (Casanare)	5.000	5.263	5.132		+
<b>Mango Tommy</b>						<b>Manzana royal gala importada</b>					
Armenia, Mercar	800	800	800		-	Armenia, Mercar	3.684	3.947	3.889		+
Barranquilla, Barranquillita	1.280	1.400	1.367		-	Bogotá, D. C., Corabastos	3.947	4.105	3.956		+
Bogotá, D. C., Corabastos	1.364	1.591	1.438		-	Bucaramanga, Centroabastos	3.250	3.500	3.344		-
Bucaramanga, Centroabastos	800	1.600	1.225		++	Cali, Cavasa	3.421	3.684	3.553		-
Bucaramanga, Mercados del centro	1.000	1.000	1.000		=	Cali, Santa Helena	3.684	3.947	3.816		-
Buenaventura (Valle del Cauca)	1.400	1.500	1.433		+	Cartago (Valle del Cauca)	4.474	4.579	4.513		-
Cali, Cavasa	1.200	1.440	1.323		+	Chiquinquirá (Boyacá)	3.684	3.947	3.816		-
Cali, Santa Helena	1.200	1.400	1.313		+	Cúcuta, Cenabastos	3.500	3.750	3.625		-
Cartagena, Bazurto	1.400	1.400	1.400		=	Duitama (Boyacá)	3.500	3.750	3.667		-
Cartago (Valle del Cauca)	1.000	1.083	1.021		-	Florencia (Cauquetá)	4.211	4.316	4.263		-
Chiquinquirá (Boyacá)	1.250	1.364	1.307		=	Ibagué, Plaza La 21	3.947	4.474	4.189		+
Cúcuta, Cenabastos	1.200	1.600	1.357		-	Ipiales (Nariño), Ipiales somos todos	3.526	3.947	3.637		-
Duitama (Boyacá)	1.273	1.364	1.314		-	La Ceja (Antioquia)	3.579	3.684	3.667		-
Ibagué, Plaza La 21	800	1.000	900		+++	Manizales (Caldas)	3.684	3.947	3.816		+
Ipiales (Nariño), Ipiales somos todos	1.120	1.200	1.133		+	Medellín, Central					-
La Ceja (Antioquia)	1.000	1.300	1.150		-	Mayorista de Antioquia	3.158	3.684	3.505		--
Manizales (Caldas)	1.500	2.000	1.767		++	Montería (Córdoba)	4.421	4.526	4.512		+
Medellín, Central						Neiva, Surabastos	3.684	4.105	3.965		+
Mayorista de Antioquia	1.000	1.304	1.147		--	Palmira (Valle del Cauca)	3.421	3.947	3.673		-
Medellín, Plaza						Pamplona (Norte de Santander)	3.900	4.000	3.950		+
Minorista José María Villa	1.000	1.200	1.075		+	Pasto, El Potrerillo	3.684	4.211	3.965		+
Neiva, Surabastos	1.000	1.200	1.060		+	Pereira, La 41	3.684	3.947	3.807		-
Neiva, Surabastos	1.000	1.200	1.060		+	Pereira, Mercasa	3.421	3.947	3.614		-
Palmira (Valle del Cauca)	1.400	1.680	1.500		--	Popayán (Cauca)	3.895	4.000	3.934		+
Pasto, El Potrerillo	1.200	1.400	1.300		=	Rionegro (Antioquia)	3.947	4.474	4.242		-
Pereira, La 41	1.000	1.200	1.100		++	San Gil (Santander)	4.250	4.500	4.367		=
Pereira, Mercasa	900	1.100	1.017		+	Socorro (Santander)	4.250	4.500	4.333		+
Popayán (Cauca)	943	1.520	1.218		++	Sogamoso (Boyacá)	4.000	4.250	4.111		+
Rionegro (Antioquia)	1.400	1.800	1.571		-	Tuluá (Valle del Cauca)	3.947	4.105	4.026		-
San Gil (Santander)	1.000	1.200	1.111		+	Tunja, Complejo de Servicios del Sur	3.947	3.947	3.947		=
Socorro (Santander)	880	1.120	1.000		-	Ubaté (Cundinamarca)	3.500	4.000	3.750		+
Sogamoso (Boyacá)	800	1.200	1.133		-	Vallédupar, Mercado Nuevo	3.500	3.500	3.500		=
Tuluá (Valle del Cauca)	857	1.120	984		+	Villavicencio, CAV	3.684	4.211	3.871		-
Tunja, Complejo de Servicios del Sur	1.136	1.136	1.136		-						
Villavicencio, CAV	1.200	1.200	1.200		-						
Yopal (Casanare)	2.320	2.400	2.360		+						
<b>Mango Yulima</b>						<b>Manzana verde importada</b>					
Armenia, Mercar	700	800	756		++	Armenia, Mercar	4.211	4.737	4.415		+
Duitama (Boyacá)	909	1.045	966		+	Barranquilla, Barranquillita	5.789	6.053	5.873		+
Florencia (Cauquetá)	1.080	1.160	1.120		+++	Bogotá, D. C., Corabastos	4.947	5.263	5.086		+
Medellín, Plaza						Bucaramanga, Centroabastos	4.250	5.000	4.625		+
Minorista José María Villa	800	1.200	922		++	Buenaventura (Valle del Cauca)	4.737	4.737	4.737		++
Pereira, La 41	800	900	875		+	Cali, Cavasa	4.474	4.737	4.572		+
Pereira, Mercasa	700	1.100	892		++	Cali, Santa Helena	4.211	4.211	4.211		+
Sogamoso (Boyacá)	800	1.000	911		+	Cartagena, Bazurto	4.526	4.737	4.667		+
						Cartago (Valle del Cauca)	4.421	4.474	4.447		-
<b>Manzana roja importada</b>						Chiquinquirá (Boyacá)	5.000	5.263	5.132		-
Arauca (Arauca)	4.800	4.800	4.800		=	Cúcuta, Cenabastos	4.650	5.000	4.888		+
Barranquilla, Barranquillita	5.684	5.789	5.763		+	Duitama (Boyacá)	4.250	4.500	4.417		+
Bogotá, D. C., Corabastos	4.474	4.737	4.503		+	Florencia (Cauquetá)	5.263	5.526	5.395		+
Bucaramanga, Centroabastos	4.000	4.250	4.153		-	Ibagué, Plaza La 21	4.474	5.263	4.825		+
Buenaventura (Valle del Cauca)	3.947	4.211	3.991		-	Ipiales (Nariño), Ipiales somos todos	4.474	4.474	4.474		+
Cali, Cavasa	4.211	4.474	4.353		+	La Ceja (Antioquia)	4.474	4.737	4.605		-
Cali, Santa Helena	4.211	4.211	4.211		+	Manizales (Caldas)	4.211	4.737	4.474		-
Cartagena, Bazurto	4.474	4.737	4.655		+	Medellín, Central					-
Cartago (Valle del Cauca)	4.211	4.316	4.263		=	Mayorista de Antioquia	4.474	4.737	4.682		+
Cúcuta, Cenabastos	4.000	4.500	4.296		=	Montería (Córdoba)	4.579	5.263	4.934		+
Duitama (Boyacá)	4.250	4.500	4.396		+	Neiva, Surabastos	5.158	5.526	5.421		+
Florencia (Cauquetá)	4.842	4.947	4.895		-	Palmira (Valle del Cauca)	4.211	4.474	4.353		+
Ibagué, Plaza La 21	3.947	4.474	4.254		+	Pamplona (Norte de Santander)	4.250	4.500	4.375		+
Manizales (Caldas)	4.474	4.474	4.474		n.d.	Pasto, El Potrerillo	4.211	5.000	4.532		+
Medellín, Central						Pereira, La 41	4.368	4.737	4.526		-
Mayorista de Antioquia	4.211	4.474	4.344		-	Pereira, Mercasa	4.211	4.737	4.386		-
Montería (Córdoba)	4.632	4.737	4.711		+	Popayán (Cauca)	4.474	4.579	4.507		-
Neiva, Surabastos	4.474	4.737	4.579		-	Rionegro (Antioquia)	4.737	5.158	4.950		++
Palmira (Valle del Cauca)	3.684	4.474	4.079		-	San Gil (Santander)	5.000	5.250	5.083		+
Pamplona (Norte de Santander)	4.000	4.500	4.250		+						


**Cuadro 2. Mercados mayoristas. Precios de venta de frutas frescas (continuación)  
2017 (10 al 16 de junio)**

Productos y mercados	Pesos por kilogramo				Tendencia	Productos y mercados	Pesos por kilogramo				Tendencia
	Mínimo	Máximo	Medio	Precios			Mínimo	Máximo	Medio	Precios	
<b>Manzana verde importada (continuación)</b>						<b>Melón Cantalup (continuación)</b>					
Sincelejo (Sucre)	4.500	4.500	4.500		=	Manizales (Caldas)	1.800	2.200	2.000		=
Socorro (Santander)	4.750	5.000	4.917		+	Montería (Córdoba)	2.000	2.000	2.000		=
Sogamoso (Boyacá)	4.400	5.000	4.589		+	Neiva, Surabastos	1.500	2.000	1.871		+
Tuluá (Valle del Cauca)	4.474	4.526	4.500		-	Palmira (Valle del Cauca)	2.200	2.400	2.283		+
Tunja, Complejo de Servicios del Sur	5.000	5.526	5.263		+	Pamplona (Norte de Santander)	2.000	2.500	2.083		+
Ubaté (Cundinamarca)	4.250	4.500	4.375		+	Pasto, El Potrerillo	2.600	3.000	2.800		++
Valledupar, Mercado Nuevo	4.211	4.211	4.211		=	Pereira, La 41	2.000	2.000	2.000		=
Villavicencio, CAV	4.737	5.263	5.055		-	Pereira, Mercasa	2.500	2.500	2.500		+
Yopal (Casanare)	5.158	5.789	5.474		++	San Gil (Santander)	2.000	2.200	2.087		+
<b>Maracuyá</b>						Santa Marta (Magdalena)	2.000	2.000	2.000		n.d.
Arauca (Arauca)	1.667	1.667	1.667		=	Socorro (Santander)	1.680	1.800	1.760		=
Armenia, Mercar	1.400	1.500	1.442		-	Sogamoso (Boyacá)	2.000	2.800	2.222		+
Bogotá, D. C., Corabastos	1.400	2.000	1.612		+	Tunja, Complejo de Servicios del Sur	2.200	3.000	2.570		++
Bucaramanga, Centroabastos	1.000	1.200	1.054		-	Valledupar, Mercado Nuevo	1.400	1.500	1.467		--
Buenaventura (Valle del Cauca)	1.800	2.000	1.933		-	Villavicencio, CAV	2.600	3.000	2.900		+
Cali, Cavasa	1.500	1.600	1.544		+	<b>Mora de Castilla</b>					
Cali, Santa Helena	1.200	1.700	1.433		--	Arauca (Arauca)	1.600	1.800	1.683		-
Cartago (Valle del Cauca)	1.400	1.600	1.500		-	Armenia, Mercar	3.200	3.600	3.350		-
Chiquinquirá (Boyacá)	1.500	1.500	1.500		--	Barranquilla, Barranquillita	2.720	4.000	3.393		+
Cúcuta, Cenabastos	2.000	2.500	2.104		+	Barranquilla, Granabastos	2.400	4.000	3.215		+
Duitama (Boyacá)	1.500	1.600	1.525		+	Bogotá, D. C., Corabastos	2.615	3.077	2.777		-
Ibagué, Plaza La 21	1.120	1.280	1.183		--	Bucaramanga, Centroabastos	2.560	3.000	2.780		+
La Ceja (Antioquia)	1.200	1.500	1.317		--	Buenaventura (Valle del Cauca)	2.000	3.400	2.717		--
Manizales (Caldas)	1.200	1.800	1.513		-	Cali, Cavasa	2.240	2.400	2.330		--
Medellín, Plaza						Cali, Santa Helena	2.240	2.400	2.320		++
Minorista José María Villa	1.300	1.700	1.438		-	Cartagena, Bazurto	2.560	3.040	2.760		-
Montería (Córdoba)	1.360	1.560	1.465		++	Cartago (Valle del Cauca)	2.800	3.200	3.000		-
Palmira (Valle del Cauca)	1.500	1.600	1.563		++	Chiquinquirá (Boyacá)	2.500	2.500	2.500		++
Pamplona (Norte de Santander)	1.800	2.500	2.003		-	Cúcuta, Cenabastos	2.500	3.000	2.715		-
Pasto, El Potrerillo	1.433	1.667	1.548		-	Duitama (Boyacá)	2.000	2.200	2.033		-
Pereira, La 41	1.500	1.800	1.625		-	El Santuario (Antioquia)	1.500	1.600	1.538		+
Pereira, Mercasa	1.500	1.700	1.550		+	Ibagué, Plaza La 21	2.000	2.600	2.275		--
Popayán (Cauca)	1.500	1.600	1.517		-	Ipiales (Nariño), Ipiales somos todos	1.625	1.750	1.635		-
Rionegro (Antioquia)	1.800	2.200	2.008		-	Manizales (Caldas)	3.000	3.500	3.125		+
San Gil (Santander)	800	1.360	1.084		--	Marinilla (Antioquia)	2.000	2.800	2.413		+
Santa Bárbara (Antioquia)	1.000	1.200	1.050		--	Medellín, Central					
Socorro (Santander)	960	1.200	1.080		--	Mayorista de Antioquia	1.800	2.000	1.927		-
Sogamoso (Boyacá)	1.500	1.600	1.544		-	Montería (Córdoba)	2.333	2.667	2.523		-
Sonsón (Antioquia)	1.000	1.200	1.150		--	Neiva, Surabastos	1.760	2.240	1.967		++
Tuluá (Valle del Cauca)	1.200	1.400	1.313		--	Palmira (Valle del Cauca)	2.080	2.640	2.320		+
Tunja, Complejo de Servicios del Sur	1.300	1.700	1.527		+	Pamplona (Norte de Santander)	1.840	2.160	2.009		--
Ubaté (Cundinamarca)	1.800	2.000	1.900		++	Pasto, El Potrerillo	1.500	2.500	2.135		--
Villavicencio, CAV	1.300	1.800	1.521		++	Pereira, La 41	2.500	3.000	2.750		=
Yopal (Casanare)	1.500	1.700	1.600		-	Pereira, Mercasa	2.000	3.000	2.558		--
<b>Maracuyá antioqueño</b>						Popayán (Cauca)	1.200	1.600	1.430		--
Medellín, Central						Rionegro (Antioquia)	2.400	2.600	2.500		-
Mayorista de Antioquia	1.100	1.300	1.200		--	San Gil (Santander)	2.000	2.080	2.027		-
Montería (Córdoba)	1.600	1.800	1.692		--	San Vicente (Antioquia)	2.000	2.200	2.125		-
Sincelejo (Sucre)	1.400	1.700	1.522		-	Santa Marta (Magdalena)	2.560	2.960	2.776		-
<b>Maracuyá huilense</b>						Sincelejo (Sucre)	3.000	3.400	3.289		-
Florencia (Caquetá)	960	1.120	1.060		=	Socorro (Santander)	2.800	3.000	2.867		=
Neiva, Surabastos	960	1.360	1.193		-	Sogamoso (Boyacá)	2.500	2.600	2.544		+
<b>Maracuyá santandereano</b>						Tuluá (Valle del Cauca)	2.240	2.400	2.373		+
Barranquilla, Barranquillita	1.333	1.467	1.361		--	Tunja, Complejo de Servicios del Sur	2.700	3.000	2.940		+
Cartagena, Bazurto	1.500	1.533	1.511		-	Ubaté (Cundinamarca)	2.750	2.750	2.750		=
Santa Marta (Magdalena)	1.533	1.867	1.693		+	Valledupar, Mercabastos	2.800	3.200	2.936		-
Valledupar, Mercabastos	1.000	1.333	1.157		+	Villavicencio, CAV	2.833	3.500	3.158		+
<b>Maracuyá valluno</b>						Yopal (Casanare)	3.125	3.250	3.188		--
Barranquilla, Barranquillita	1.600	1.900	1.738		--	<b>Naranja común</b>					
Barranquilla, Granabastos	1.800	2.000	1.950		=	Arauca (Arauca)	920	1.040	967		-
Cartagena, Bazurto	2.000	2.000	2.000		=	Cartagena, Bazurto	900	980	926		n.d.
Medellín, Central						Chiquinquirá (Boyacá)	520	520	520		+
Mayorista de Antioquia	2.000	2.000	2.000		+	Cúcuta, Cenabastos	500	667	588		-
<b>Melón Cantalup</b>						Cúcuta, La Nueva Sexta	500	600	525		--
Arauca (Arauca)	3.000	3.000	3.000		=	Ibagué, Plaza La 21	320	416	389		-
Armenia, Mercar	2.800	3.000	2.900		++	Montería (Córdoba)	880	920	883		+
Barranquilla, Barranquillita	1.800	1.900	1.825		+	Neiva, Surabastos	320	400	365		-
Bogotá, D. C., Corabastos	1.700	2.500	2.013		++	Pamplona (Norte de Santander)	300	500	417		--
Bucaramanga, Centroabastos	2.500	2.500	2.500		+	San Gil (Santander)	540	600	560		+
Cali, Cavasa	2.000	2.200	2.063		--	Santa Marta (Magdalena)	880	880	880		-
Cali, Santa Helena	1.700	1.800	1.733		-	Socorro (Santander)	520	560	547		-
Cartago (Valle del Cauca)	2.000	2.200	2.133		-	Sonsón (Antioquia)	400	440	420		-
Cúcuta, Cenabastos	1.800	2.400	2.036		--	Tunja, Complejo de Servicios del Sur	500	583	517		-
Cúcuta, La Nueva Sexta	1.700	2.500	2.221		n.d.	Ubaté (Cundinamarca)	600	600	600		=
Ibagué, Plaza La 21	2.000	2.600	2.300		++	Valledupar, Mercado Nuevo	640	640	640		=
						<b>Naranja Sweet</b>					
						Armenia, Mercar	560	600	593		++
						Armenia, Retiro	400	500	473		++
						Bogotá, D. C., Corabastos	1.000	1.050	1.004		+

**Cuadro 2. Mercados mayoristas. Precios de venta de frutas frescas (continuación)**  
**2017 (10 al 16 de junio)**

Productos y mercados	Pesos por kilogramo				Tendencia	Productos y mercados	Pesos por kilogramo				Tendencia
	Mínimo	Máximo	Medio				Mínimo	Máximo	Medio		
<b>Naranja Sweet (continuación)</b>						<b>Papaya Maradol (continuación)</b>					
Cali, Cavasa	500	600	575	=		Sogamoso (Boyacá)	800	900	867	+	
Cali, Santa Helena	560	640	610	+++		Tuluá (Valle del Cauca)	900	1.000	988	+	
Cartago (Valle del Cauca)	600	700	660	+		Tunja, Complejo de Servicios del Sur	778	889	822	--	
Ibagué, Plaza La 21	600	700	625	+		Ubaté (Cundinamarca)	1.000	1.000	1.000	=	
Neiva, Surabastos	600	650	622	+		Valledupar, Mercado Nuevo	900	900	900	++	
Pasto, El Potrerillo	800	1.000	917	=		Villavicencio, CAV	750	900	792	-	
Pereira, La 41	800	800	800	+		<b>Papaya melona</b>					
Pereira, Mercasa	600	1.000	800	-		Bucaramanga, Centroabastos	1.120	1.200	1.147	=	
Popayán (Cauca)	600	620	603	+		Medellín, Central					
Tuluá (Valle del Cauca)	600	700	630	=		Mayorista de Antioquia	900	1.000	944	-	
<b>Naranja Valencia</b>						<b>Papaya redonda</b>					
Armenia, Mercar	500	600	518	++		Bucaramanga, Centroabastos	1.100	1.250	1.150	=	
Armenia, Retiro	300	440	396	+++		Medellín, Central					
Barranquilla, Barranquillita	960	980	965	+		Mayorista de Antioquia	900	1.000	944	-	
Bogotá, D. C., Corabastos	1.000	1.050	1.007	+		<b>Papaya tainung</b>					
Bucaramanga, Centroabastos	480	560	526	-		Barranquilla, Barranquillita	1.400	1.500	1.450	+	
Bucaramanga, Mercados del centro	480	520	500	=		Bogotá, D. C., Corabastos	2.300	2.500	2.436	-	
Buenaventura (Valle del Cauca)	1.080	1.100	1.097	-		Cartagena, Bazurto	1.500	1.500	1.500	=	
Cartagena, Bazurto	1.000	1.080	1.028	-		Florencia (Caquetá)	1.200	1.300	1.233	+	
Cartago (Valle del Cauca)	440	500	477	+		Medellín, Central					
Cúcuta, Cenabastos	700	800	748	-		Mayorista de Antioquia	1.100	1.200	1.158	+	
Duitama (Boyacá)	909	909	909	-		Medellín, Plaza					
Florencia (Caquetá)	860	900	880	+		Minorista José María Villa	1.000	1.000	1.000	++	
Ipiales (Nariño), Ipiales somos todos	650	700	690	+		Montería (Córdoba)	720	800	772	+	
La Ceja (Antioquia)	900	1.000	992	-		Santa Marta (Magdalena)	800	800	800	=	
Manizales (Caldas)	500	700	617	=		Sincelejo (Sucre)	833	933	863	+	
Medellín, Central						Villavicencio, CAV	750	900	813	-	
Mayorista de Antioquia	800	1.000	936	+		<b>Patilla</b>					
Medellín, Plaza						Armenia, Mercar	700	800	767	--	
Minorista José María Villa	1.000	1.200	1.017	-		Barranquilla, Barranquillita	850	880	858	=	
Montería (Córdoba)	700	840	765	-		Bogotá, D. C., Corabastos	900	1.000	921	-	
Pasto, El Potrerillo	800	1.000	917	=		Bucaramanga, Centroabastos	900	1.100	956	-	
Pereira, Mercasa	500	800	767	+		Cali, Cavasa	1.000	1.100	1.025	-	
Rionegro (Antioquia)	1.200	1.400	1.260	+		Cali, Santa Helena	900	950	925	+	
Santa Marta (Magdalena)	800	800	800	-		Cartagena, Bazurto	450	500	488	+	
Sincelejo (Sucre)	700	740	727	-		Cartago (Valle del Cauca)	1.000	1.000	1.000	=	
Sogamoso (Boyacá)	1.000	1.100	1.067	=		Cúcuta, Cenabastos	900	1.000	975	-	
Tunja, Complejo de Servicios del Sur	800	1.000	875	-		Ibagué, Plaza La 21	900	900	900	+	
Valledupar, Mercado Nuevo	640	720	711	-		Medellín, Central					
Villavicencio, CAV	600	700	674	+		Mayorista de Antioquia	600	700	683	+	
Yopal (Casanare)	860	900	880	--		Medellín, Plaza					
<b>Papaya hawaiana</b>						Minorista José María Villa	800	800	800	=	
Medellín, Central						Montería (Córdoba)	750	850	783	-	
Mayorista de Antioquia	1.250	1.500	1.373	+		Palmira (Valle del Cauca)	1.100	1.200	1.150	-	
Medellín, Plaza						Pasto, El Potrerillo	1.000	1.200	1.100	=	
Minorista José María Villa	1.500	1.500	1.500	++		Pereira, La 41	1.100	1.100	1.100	=	
<b>Papaya Maradol</b>						Popayán (Cauca)	1.000	1.000	1.000	+	
Arauca (Arauca)	2.000	2.000	2.000	=		Rionegro (Antioquia)	900	1.000	948	-	
Armenia, Mercar	900	1.000	992	+		San Gil (Santander)	800	1.000	933	-	
Barranquilla, Barranquillita	1.900	2.000	1.983	+		Santa Marta (Magdalena)	800	800	800	=	
Bogotá, D. C., Corabastos	1.000	1.278	1.103	--		Sincelejo (Sucre)	700	700	700	-	
Bucaramanga, Centroabastos	1.400	1.600	1.500	+		Socorro (Santander)	900	1.000	933	=	
Buenaventura (Valle del Cauca)	1.400	1.500	1.433	-		Tuluá (Valle del Cauca)	1.000	1.200	1.100	=	
Cali, Cavasa	1.400	1.600	1.475	+		Tunja, Complejo de Servicios del Sur	800	800	800	-	
Cali, Santa Helena	1.000	1.300	1.150	-		Valledupar, Mercado Nuevo	800	850	825	=	
Cartagena, Bazurto	1.875	1.875	1.875	=		<b>Patilla baby</b>					
Cartago (Valle del Cauca)	1.300	1.500	1.400	=		Bogotá, D. C., Corabastos	1.800	2.200	1.979	-	
Chiquinquirá (Boyacá)	720	760	730	+		Medellín, Central					
Cúcuta, Cenabastos	1.200	1.300	1.230	+		Mayorista de Antioquia	1.600	2.000	1.751	-	
Cúcuta, La Nueva Sexta	1.300	1.500	1.400	+		Tuluá (Valle del Cauca)	1.400	1.400	1.400	n.d.	
Duitama (Boyacá)	900	1.000	950	+		<b>Pera importada</b>					
Ibagué, Plaza La 21	1.000	1.600	1.250	-		Armenia, Mercar	4.500	4.500	4.500	+	
Ipiales (Nariño), Ipiales somos todos	1.800	2.000	1.900	-		Bogotá, D. C., Corabastos	4.750	5.000	4.831	--	
La Ceja (Antioquia)	1.800	2.200	2.042	-		Bucaramanga, Centroabastos	3.650	4.750	4.569	-	
Manizales (Caldas)	1.300	1.500	1.413	-		Buenaventura (Valle del Cauca)	4.737	4.737	4.737	++	
Medellín, Central						Cali, Cavasa	4.474	4.737	4.688	-	
Mayorista de Antioquia	2.000	2.200	2.156	+		Cali, Santa Helena	4.737	4.737	4.737	-	
Medellín, Plaza						Cartagena, Bazurto	4.211	4.474	4.342	+	
Minorista José María Villa	1.200	1.200	1.200	+		Cartago (Valle del Cauca)	4.737	4.842	4.789	+	
Neiva, Surabastos	1.200	1.800	1.504	+		Chiquinquirá (Boyacá)	5.263	5.263	5.263	=	
Palmira (Valle del Cauca)	1.300	1.400	1.363	+		Cúcuta, Cenabastos	4.500	5.250	4.917	+	
Pamplona (Norte de Santander)	1.700	2.000	1.925	+		Duitama (Boyacá)	4.500	4.750	4.542	-	
Pasto, El Potrerillo	1.800	2.000	1.900	+		Florencia (Caquetá)	5.000	5.158	5.079	--	
Pereira, La 41	1.200	1.500	1.400	+		Ibagué, Plaza La 21	4.211	4.737	4.342	-	
Pereira, Mercasa	1.000	1.500	1.300	++		Ipiales (Nariño), Ipiales somos todos	3.947	4.474	4.145	+	
Popayán (Cauca)	1.200	1.300	1.213	=		Manizales (Caldas)	4.500	4.750	4.667	-	
Rionegro (Antioquia)	2.300	2.500	2.438	+							
San Gil (Santander)	1.000	1.100	1.067	++							
Socorro (Santander)	720	880	787	-							



**Cuadro 2. Mercados mayoristas. Precios de venta de frutas frescas (continuación)  
2017 (10 al 16 de junio)**

Productos y mercados	Pesos por kilogramo				Tendencia	Productos y mercados	Pesos por kilogramo				Tendencia
	Mínimo	Máximo	Medio	Precios			Mínimo	Máximo	Medio	Precios	
<b>Pera importada (continuación)</b>						<b>Piña perolera (continuación)</b>					
Medellín, Central						Bucaramanga, Centroabastos	400	533	498	+	
Mayorista de Antioquia	3.684	5.000	4.541	-		Cartagena, Bazaruto	1.200	1.200	1.200	=	
Montería (Córdoba)	4.474	5.000	4.746	+		Chiquinquirá (Boyacá)	760	800	780	+	
Neiva, Surabastos	5.278	5.833	5.644	+		Cúcuta, Cenabastos	500	800	673	--	
Palmira (Valle del Cauca)	4.737	4.737	4.737	-		Cúcuta, La Nueva Sexta	750	800	775	=	
Pamplona (Norte de Santander)	5.500	6.000	5.750	++		Duitama (Boyacá)	667	733	683	--	
Pasto, El Potrerillo	4.474	5.000	4.766	+		Florencia (Caquetá)	1.107	1.143	1.131	-	
Pereira, La 41	4.750	4.900	4.850	+		Medellín, Central					
Pereira, Mercasa	4.250	4.750	4.563	-		Mayorista de Antioquia	900	1.000	933	-	
Popayán (Cauca)	4.737	5.000	4.921	-		Montería (Córdoba)	720	720	720	-	
Rionegro (Antioquia)	5.263	5.789	5.490	-		Neiva, Surabastos	964	1.071	1.036	--	
San Gil (Santander)	5.000	5.100	5.033	++		Pamplona (Norte de Santander)	733	833	783	+	
Santa Marta (Magdalena)	5.556	5.556	5.556	+		San Gil (Santander)	400	600	511	-	
Sincelejo (Sucre)	4.500	4.750	4.608	-		Santa Marta (Magdalena)	1.000	1.200	1.129	+	
Socorro (Santander)	4.750	5.000	4.867	+		Sincelejo (Sucre)	720	800	773	=	
Sogamoso (Boyacá)	4.750	5.000	4.861	+		Socorro (Santander)	500	567	522	=	
Tuluá (Valle del Cauca)	4.947	5.053	4.987	+		Sogamoso (Boyacá)	667	733	711	-	
Tunja, Complejo de Servicios del Sur	4.737	4.737	4.737	n.d.		Tunja, Complejo de Servicios del Sur	667	800	722	-	
Valledupar, Mercado Nuevo	3.500	4.500	4.167	++		Ubaté (Cundinamarca)	657	657	657	n.d.	
Villavicencio, CAV	4.500	5.000	4.771	-		Valledupar, Mercabastos	800	1.040	917	-	
Yopal (Casanare)	5.000	5.000	5.000	+		Villavicencio, CAV	727	758	753	-	
<b>Pera nacional</b>						<b>Pitahaya</b>					
Arauca (Arauca)	1.520	1.800	1.627	-		Arauca (Arauca)	8.000	9.000	8.500	+	
Bogotá, D. C., Corabastos	1.217	1.304	1.300	+		Bogotá, D. C., Corabastos	5.000	7.000	6.417	++	
Bucaramanga, Centroabastos	1.200	1.400	1.300	+		Bucaramanga, Centroabastos	5.000	6.000	5.667	=	
Chiquinquirá (Boyacá)	1.280	1.280	1.280	+++		Cúcuta, Cenabastos	6.000	8.000	7.292	+	
Ibagué, Plaza La 21	1.200	1.480	1.313	+		Ibagué, Plaza La 21	4.000	5.000	4.500	n.d.	
Medellín, Central						Medellín, Central					
Mayorista de Antioquia	1.250	1.250	1.250	-		Mayorista de Antioquia	5.000	7.000	5.729	+	
San Gil (Santander)	1.120	1.200	1.147	++		Neiva, Surabastos	4.500	7.000	5.458	+++	
Socorro (Santander)	1.120	1.200	1.173	++		Sogamoso (Boyacá)	4.000	8.000	5.333	+++	
Sogamoso (Boyacá)	1.000	1.200	1.067	+		Villavicencio, CAV	6.000	9.000	7.208	+	
Tunja, Complejo de Servicios del Sur	1.000	1.000	1.000	+		<b>Tangelo</b>					
<b>Piña gold</b>						Bogotá, D. C., Corabastos	1.200	1.400	1.278	-	
Armenia, Mercar	800	850	813	-		Bucaramanga, Centroabastos	1.000	1.200	1.065	-	
Bogotá, D. C., Corabastos	1.091	1.364	1.266	-		Cartago (Valle del Cauca)	1.400	1.600	1.500	=	
Bucaramanga, Centroabastos	500	900	769	++		Manizales (Caldas)	1.000	1.300	1.175	+	
Cali, Cavasa	800	900	853	-		Medellín, Central					
Cali, Santa Helena	800	800	800	=		Mayorista de Antioquia	1.200	1.300	1.250	-	
Cartago (Valle del Cauca)	1.000	1.200	1.067	-		Pereira, Mercasa	1.300	1.500	1.392	+	
Cúcuta, Cenabastos	1.000	1.000	1.000	-		Rionegro (Antioquia)	1.500	1.700	1.621	+	
Duitama (Boyacá)	1.182	1.364	1.250	++		Tunja, Complejo de Servicios del Sur	1.200	1.400	1.373	++	
Ibagué, Plaza La 21	1.000	1.000	1.000	=		Ubaté (Cundinamarca)	1.250	1.250	1.250	++	
Manizales (Caldas)	1.000	1.000	1.000	=		Villavicencio, CAV	1.080	1.200	1.168	+	
Medellín, Central						<b>Tomate de árbol</b>					
Mayorista de Antioquia	800	1.000	877	+		Arauca (Arauca)	2.083	2.583	2.319	+	
Medellín, Plaza						Armenia, Mercar	2.480	2.640	2.560	+	
Minorista José María Villa	600	800	742	+++		Barranquilla, Barranquillita	2.500	2.700	2.592	+	
Neiva, Surabastos	1.000	1.300	1.067	-		Barranquilla, Granabastos	2.700	2.800	2.783	+	
Palmira (Valle del Cauca)	800	900	838	-		Bogotá, D. C., Corabastos	2.200	2.400	2.253	+	
Pasto, El Potrerillo	800	1.200	1.033	-		Bucaramanga, Centroabastos	2.000	2.520	2.333	+	
Pereira, La 41	1.000	1.300	1.175	-		Buenaventura (Valle del Cauca)	3.000	3.200	3.033	+	
Pereira, Mercasa	800	1.200	950	-		Cali, Cavasa	2.300	2.500	2.400	-	
Rionegro (Antioquia)	1.200	1.300	1.258	+		Cali, Santa Helena	2.400	2.700	2.467	+	
Santa Marta (Magdalena)	1.200	1.600	1.389	+		Cartagena, Bazaruto	2.200	2.500	2.400	++	
Sogamoso (Boyacá)	1.000	1.000	1.000	=		Cartago (Valle del Cauca)	2.500	2.600	2.550	+	
Tuluá (Valle del Cauca)	850	900	867	+		Chiquinquirá (Boyacá)	2.000	2.500	2.250	++	
Tunja, Complejo de Servicios del Sur	1.455	1.636	1.530	-		Cúcuta, Cenabastos	2.200	2.800	2.500	+	
Ubaté (Cundinamarca)	1.364	1.455	1.409	-		Duitama (Boyacá)	2.000	2.200	2.033	++	
Villavicencio, CAV	900	1.000	917	-		El Santuario (Antioquia)	1.800	2.000	1.856	+	
<b>Piña manzana</b>						Florencia (Caquetá)	2.400	2.560	2.500	++	
Cali, Cavasa	700	800	758	+		Ibagué, Plaza La 21	2.320	2.400	2.390	++	
Cali, Santa Helena	900	900	900	=		Ipiales (Nariño), Ipiales somos todos	1.333	1.667	1.541	+	
La Ceja (Antioquia)	900	1.000	942	-		La Ceja (Antioquia)	1.700	2.000	1.892	+	
Manizales (Caldas)	1.000	1.000	1.000	=		La Unión (Antioquia)	1.800	2.000	1.900	++	
Medellín, Central						Manizales (Caldas)	2.000	2.400	2.205	-	
Mayorista de Antioquia	800	900	820	+		Marinilla (Antioquia)	1.900	2.100	2.000	+	
Pasto, El Potrerillo	1.250	1.350	1.317	-		Medellín, Central					
Pereira, La 41	1.300	1.300	1.300	=		Mayorista de Antioquia	2.200	2.400	2.265	-	
Pereira, Mercasa	1.000	1.100	1.013	++		Medellín, Plaza					
Popayán (Cauca)	800	850	808	+		Minorista José María Villa	2.300	2.500	2.413	-	
Rionegro (Antioquia)	1.050	1.250	1.160	+++		Montería (Córdoba)	2.000	2.320	2.191	+	
Tuluá (Valle del Cauca)	800	850	808	=		Neiva, Surabastos	1.800	2.400	2.197	++	
<b>Piña perolera</b>						Palmira (Valle del Cauca)	2.500	2.800	2.650	++	
Arauca (Arauca)	2.160	2.720	2.427	-		Pamplona (Norte de Santander)	1.458	2.083	1.710	+	
Barranquilla, Barranquillita	960	1.040	993	+		Pasto, El Potrerillo	1.900	2.000	1.962	+	
Barranquilla, Granabastos	960	1.040	997	-		Peñol (Antioquia)	1.800	2.100	1.962	+	
Bogotá, D. C., Corabastos	563	688	622	-		Pereira, La 41	2.000	2.500	2.313	+	
						Pereira, Mercasa	2.200	2.600	2.433	++	

**Cuadro 2. Mercados mayoristas. Precios de venta de frutas frescas (conclusión) 2017 (10 al 16 de junio)**

Productos y mercados	Pesos por kilogramo				Tendencia	Productos y mercados	Pesos por kilogramo				Tendencia
	Mínimo	Máximo	Medio				Mínimo	Máximo	Medio		
<b>Tomate de árbol (continuación)</b>						<b>Uva Isabela (continuación)</b>					
Popayán (Cauca)	2.240	2.480	2.347		++	Sincelejo (Sucre)	2.833	3.167	2.986		-
Rionegro (Antioquia)	1.900	2.200	2.046		++	Socorro (Santander)	2.560	2.800	2.640		-
San Gil (Santander)	2.080	2.400	2.169		++	Sogamoso (Boyacá)	2.083	2.500	2.361		+
San Vicente (Antioquia)	1.750	1.900	1.825		+	Tuluá (Valle del Cauca)	1.920	2.000	1.960		+
Santa Marta (Magdalena)	2.400	2.800	2.655		+	Tunja, Complejo de Servicios del Sur	2.080	2.400	2.200		+
Sincelejo (Sucre)	2.571	2.571	2.571		+	Ubaté (Cundinamarca)	2.600	2.600	2.600		--
Socorro (Santander)	2.080	2.200	2.120		+	Villavicencio, CAV	2.400	2.800	2.510		+
Sogamoso (Boyacá)	1.920	2.200	2.027		++	Yopal (Casanare)	2.800	3.040	2.920		-
Sonsón (Antioquia)	1.600	1.800	1.700		++	<b>Uva negra</b>					
Tuluá (Valle del Cauca)	2.500	2.700	2.575		+	Sogamoso (Boyacá)	2.667	2.917	2.833		+
Tunja, Complejo de Servicios del Sur	1.800	2.280	2.117		++	<b>Uva red globe nacional</b>					
Valledupar, Mercabastos	2.600	2.720	2.660		++	Armenia, Mercar	3.600	4.000	3.858		+
Villavicencio, CAV	2.400	2.600	2.468		++	Barranquilla, Barranquillita	4.000	4.160	4.027		-
Yopal (Casanare)	2.200	2.320	2.260		+	Bogotá, D. C., Corabastos	3.636	4.889	4.212		++
<b>Uchuva con cáscara</b>						Bucaramanga, Centroabastos	3.818	4.091	3.915		+
Bogotá, D. C., Corabastos	2.200	2.500	2.413		+	Cali, Cavasa	3.778	4.111	3.998		-
Bucaramanga, Centroabastos	3.000	3.600	3.225		+	Cali, Santa Helena	3.733	3.733	3.733		=
Cúcuta, Cenabastos	2.200	3.000	2.579		-	Cartagena, Bazaruto	4.444	5.000	4.667		+
Ibagué, Plaza La 21	1.760	2.000	1.947		-	Cartago (Valle del Cauca)	3.800	4.000	3.867		+
Medellín, Central						Ibagué, Plaza La 21	3.840	4.400	4.240		++
Mayorista de Antioquia	2.000	2.000	2.000		+	Manizales (Caldas)	3.200	3.840	3.490		++
San Gil (Santander)	1.800	2.000	1.933		=	Medellín, Central					
Socorro (Santander)	1.800	2.000	1.933		-	Mayorista de Antioquia	4.100	4.444	4.255		++
<b>Uva importada</b>						Montería (Córdoba)	4.444	4.778	4.537		-
Barranquilla, Barranquillita	6.222	6.444	6.370		=	Pasto, El Potrerillo	3.040	3.840	3.387		++
Bogotá, D. C., Corabastos	10.000	10.625	10.413		+	Pereira, La 41	3.800	3.800	3.800		++
Bucaramanga, Centroabastos	8.125	9.375	9.211		+	Pereira, Mercasa	3.800	4.200	4.000		+
Buenaventura (Valle del Cauca)	10.000	10.000	10.000		+	Popayán (Cauca)	3.947	4.211	4.035		++
Cali, Cavasa	8.235	8.824	8.578		n.d.	Rionegro (Antioquia)	4.222	4.667	4.410		++
Cali, Santa Helena	8.235	8.824	8.529		++	San Gil (Santander)	4.091	4.545	4.283		-
Cartagena, Bazaruto	7.778	8.333	8.056		+	Socorro (Santander)	4.091	4.545	4.303		+
Cúcuta, Cenabastos	7.500	8.750	8.021		-	Tuluá (Valle del Cauca)	3.800	4.000	3.875		+
Medellín, Central						Villavicencio, CAV	4.091	4.091	4.091		+
Mayorista de Antioquia	8.125	9.000	8.695		--	<b>Uva roja</b>					
Palmira (Valle del Cauca)	8.125	8.750	8.490		+	Duitama (Boyacá)	2.667	2.750	2.681		-
San Gil (Santander)	10.250	10.625	10.500		++	Florencia (Caquetá)	4.200	4.650	4.450		+
Santa Marta (Magdalena)	10.500	10.625	10.563		+	Ipiales (Nariño), Ipiales somos todos	3.111	3.556	3.296		++
Socorro (Santander)	9.375	10.000	9.583		+	Neiva, Surabastos	4.800	6.000	5.375		++
Sogamoso (Boyacá)	7.222	8.333	7.815		++	Pereira, Mercasa	6.667	7.778	7.500		+
Valledupar, Mercado Nuevo	7.500	8.750	8.333		++	Sincelejo (Sucre)	5.000	5.000	5.000		+
Villavicencio, CAV	8.125	10.000	9.147		+	Sogamoso (Boyacá)	2.667	2.917	2.833		+
<b>Uva Isabela</b>						<b>Uva verde</b>					
Armenia, Mercar	2.731	2.907	2.839		-	Bogotá, D. C., Corabastos	3.636	4.889	4.266		+
Bogotá, D. C., Corabastos	2.400	2.800	2.531		+	Bucaramanga, Centroabastos	3.818	3.818	3.818		+
Bucaramanga, Centroabastos	1.760	2.080	1.990		+	Cartago (Valle del Cauca)	4.000	4.000	4.000		=
Cali, Cavasa	2.000	2.080	2.013		-	Cúcuta, Cenabastos	5.000	5.556	5.403		+
Cali, Santa Helena	2.000	2.000	2.000		++	Duitama (Boyacá)	2.667	2.750	2.681		-
Chiquinquirá (Boyacá)	2.800	3.000	2.900		=	Florencia (Caquetá)	5.500	5.700	5.567		+
Cúcuta, Cenabastos	2.800	3.400	3.030		+	Medellín, Central					
Duitama (Boyacá)	2.000	2.083	2.063		--	Mayorista de Antioquia	4.111	4.444	4.250		+
Ibagué, Plaza La 21	1.840	2.240	2.043		++	Neiva, Surabastos	6.000	6.000	6.000		+
Ipiales (Nariño), Ipiales somos todos	1.760	2.000	1.860		-	San Gil (Santander)	4.364	4.545	4.485		=
Medellín, Central						Socorro (Santander)	4.364	4.545	4.424		=
Mayorista de Antioquia	2.600	3.000	2.722		+	Sogamoso (Boyacá)	2.667	2.917	2.833		+
Neiva, Surabastos	1.600	2.000	1.913		+	Tunja, Complejo de Servicios del Sur	4.091	4.545	4.300		+
Palmira (Valle del Cauca)	1.600	1.920	1.807		-	Villavicencio, CAV	5.625	6.250	5.781		++
Pamplona (Norte de Santander)	3.000	4.000	3.500		++	<b>Zapote</b>					
Pasto, El Potrerillo	1.760	2.080	1.920		+	Barranquilla, Barranquillita	2.850	2.900	2.878		+
Popayán (Cauca)	2.000	2.160	2.057		+	Valledupar, Mercado Nuevo	3.000	3.000	3.000		=
Rionegro (Antioquia)	3.000	3.200	3.017		-						
San Gil (Santander)	2.960	3.200	3.040		-						

**Tendencias:**

- (-->) Variación mayor al -20 %
- (--) Variación entre -10 % y -20 %
- (-) Variación entre 0 % y -10 %

(=) Variación igual a 0 %

(+) Variación entre 0 % y 10 %

(+ +) Variación entre 10 % y 20 %

(+++) Variación mayor al 20 %

(n.d.) No determinado



## Tubérculos, raíces y plátanos

### Se incrementó la oferta de plátano hartón



Fuente: DANE.

A lo largo de la presente semana se registró una reducción en las cotizaciones mayoristas del plátano hartón verde en veintiuno de los treinta y siete mercados donde se comercializó. De acuerdo con los comerciantes mayoristas, la razón de esto fue el mayor nivel de oferta recibido desde los municipios de Montenegro, Quimbaya, Calarcá, Córdoba, Pijao (Quindío), Tame, Saravena, Fortul (Arauca), Granada, Puerto López, El Castillo y Villavicencio (Meta), Lorica, Moñitos y Tierralta (Córdoba). En Cali y Bucaramanga, por ejemplo, el kilo se negoció a \$900 y a \$1.152; un 7,36 % menos respecto a la semana pasada.

Además, disminuyeron los precios del plátano hartón maduro y el plátano guineo. En el caso de este último, la tendencia a la baja se presentó esta vez en siete de los trece mercados donde se cotizó durante la semana. De acuerdo con los comerciantes, esta tendencia obedeció a la menor demanda del producto y el buen volumen de carga que ingresó procedente de Guayabetal, Cáqueza (Cundinamarca), Génova, Calarcá y Córdoba (Quindío). En Medellín, por ejemplo, el precio bajó un 15,64 % y se vendió el kilo a \$739.

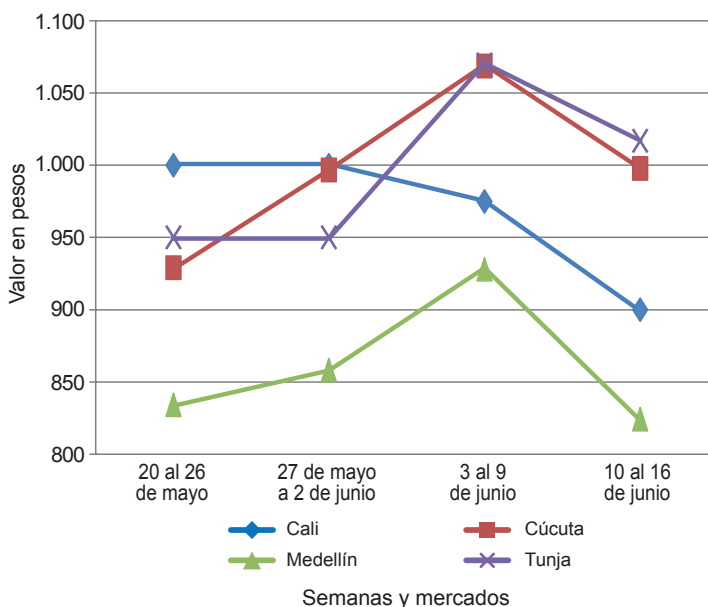
Una conducta similar se presentó para los precios de la papa capira y la yuca lca, los cuales mostraron una tendencia a la baja durante esta semana. En el caso de la papa capira, su cotización se redujo en dieciocho de los veintiocho mercados donde se transó. Lo anterior se dio como resultado de un mayor nivel de oferta procedente desde Sonsón, La Unión, El Santuario, San Vicente y El

Carmen de Viboral (Antioquia), así como de Guachucal, Córdoba y Pasto (Nariño). En Pereira y Manizales, la cotización bajó un 10,01 %, y el kilo se transó a \$600 y a \$667, respectivamente.

En el caso de la yuca lca, dicha tendencia a la baja se presentó esta vez en diez de los catorce mercados donde se cotizó durante la semana. De acuerdo con los comerciantes, esta tendencia obedeció a la mayor oferta de producto de primera calidad procedente de Llorente (Nariño), y a esto se sumó el mayor abastecimiento desde Puerto Guzmán (Putumayo), donde adelantaron las labores de recolección con el fin de evitar que se dañe el producto a causa de las lluvias. En la ciudad de Florencia, por ejemplo, el precio bajó un 14,75 % y se vendió el kilo a \$364.

Por otro lado, subieron las cotizaciones de las papas superior, parda pastusa y criollas limpia y sucia. En el caso de la papa criolla limpia, su cotización se incrementó en veintinueve de los cuarenta y dos mercados donde se transó. Este comportamiento obedeció a una reducción en el nivel de oferta procedente de algunas zonas de cultivo ubicadas en Chipaque, Subachoque, El Rosal, Sibaté Fosca, Une, La Calera (Cundinamarca), Sonsón, Marinilla y El Santuario (Antioquia). En Armenia, por ejemplo, la cotización aumentó más de un 20,00 %, vendiéndose el kilo a \$2.013.

**Gráfico 4. Comportamiento de los precios del plátano hartón verde**  
2017 (20 de mayo al 16 de junio)



Fuente: DANE, Sipsa.



**Cuadro 3. Mercados mayoristas. Precios de venta de tubérculos, raíces y plátanos  
2017 (10 al 16 de junio)**

Productos y mercados	Pesos por kilogramo				Tendencia	Productos y mercados	Pesos por kilogramo				Tendencia				
	Mínimo	Máximo	Medio				Mínimo	Máximo	Medio						
<b>Arracacha amarilla</b>						<b>Papa capira (continuación)</b>									
Arauca (Arauca)	1.636	1.818	1.697	-	Pasta, El Potrerillo	500	640	567	+	Papa criolla limpia					
Bogotá, D. C., Corabastos	917	1.167	1.028	++	Peñol (Antioquia)	850	1.100	957	+	Arauca (Arauca)	1.667	1.875	1.778	+	
Bucaramanga, Centroabastos	800	1.040	947	+	Pereira, La 41	640	680	660	-	Armenia, Mercar	1.900	2.083	2.013	+++	
Buenaventura (Valle del Cauca)	1.200	1.600	1.400	---	Pereira, Mercasa	600	600	600	---	Barranquilla, Granabastos	1.460	1.600	1.497	+	
Cali, Cavasa	750	917	818	+	Popayán (Cauca)	640	680	656	-	Bogotá, D. C., Corabastos	1.778	2.222	1.960	-	
Cali, Santa Helena	833	833	833	=	Rionegro (Antioquia)	800	1.000	958	-	Bucaramanga, Centroabastos	1.300	1.800	1.491	++	
Chiquinquirá (Boyacá)	1.200	1.600	1.400	++	San Vicente (Antioquia)	813	900	859	+	Buenaventura (Valle del Cauca)	1.200	1.280	1.227	---	
Cúcuta, Cenabastos	800	1.200	1.052	-	Santa Bárbara (Antioquia)	950	1.000	981	+	Cali, Cavasa	1.200	1.300	1.258	-	
Duitama (Boyacá)	1.000	1.000	1.000	=	Sincedejo (Sucre)	880	920	902	+	Cali, Santa Helena	1.400	1.400	1.400	+++	
Florencia (Cauquetá)	832	864	844	--	Sonsón (Antioquia)	900	1.000	950	-	Cartagena, Bazurto	1.680	1.700	1.695	=	
Ibagué, Plaza La 21	640	1.120	847	-	Tuluá (Valle del Cauca)	700	740	715	+	Cartago (Valle del Cauca)	1.500	1.600	1.550	++	
Neiva, Surabastos	960	1.280	1.113	-					Cúcuta, Cenabastos	900	1.600	1.202	+		
Palmira (Valle del Cauca)	750	833	781	+					Duitama (Boyacá)	1.000	1.000	1.000	-		
Pamplona (Norte de Santander)	600	800	696	---					El Carmen de Viboral (Antioquia)	1.400	1.500	1.475	++		
Popayán (Cauca)	1.280	1.400	1.367	+++					El Santuario (Antioquia)	1.300	1.600	1.475	++		
San Gil (Santander)	1.200	1.280	1.253	+					Florencia (Cauquetá)	1.200	1.240	1.227	-		
Sogamoso (Boyacá)	1.000	1.083	1.056	+					Ibagué, Plaza La 21	1.000	1.600	1.383	-		
Tunja, Complejo de Servicios del Sur	750	833	819	++					Ipiales (Nariño), Ipiales somos todos	1.000	1.100	1.027	++		
Valledupar, Mercabastos	1.600	1.600	1.600	-					La Ceja (Antioquia)	1.500	2.000	1.692	++		
Villavicencio, CAV	1.400	1.600	1.496	+					La Unión (Antioquia)	1.000	1.500	1.275	++		
Yopal (Casanare)	1.500	1.583	1.528	++					Manizales (Caldas)	1.354	1.875	1.602	+		
									Marinilla (Antioquia)	1.200	1.450	1.288	+		
<b>Arracacha blanca</b>									Medellín, Central						
Armenia, Mercar	500	583	565	++					Mayorista de Antioquia	1.000	1.800	1.485	++		
Cartago (Valle del Cauca)	917	1.000	958	=					Medellín, Plaza						
Ipiales (Nariño), Ipiales somos todos	320	500	429	-					Minorista José María Villa	1.500	2.200	1.850	+++		
Manizales (Caldas)	968	1.129	1.022	=					Montería (Córdoba)	2.400	2.500	2.456	-		
Medellín, Central									Neiva, Surabastos	1.300	1.700	1.501	+		
Mayorista de Antioquia	750	1.000	859	+					Pamplona (Norte de Santander)	600	900	797	--		
Medellín, Plaza									Pereira, La 41	1.400	1.667	1.563	+		
Minorista José María Villa	2.000	2.000	2.000	=					Pereira, Mercasa	1.500	2.000	1.703	+++		
Pasta, El Potrerillo	818	909	864	-					Rionegro (Antioquia)	1.400	1.700	1.535	+		
Pereira, La 41	583	750	667	+					San Gil (Santander)	1.200	1.400	1.300	++		
Pereira, Mercasa	917	1.200	1.102	+					San Vicente (Antioquia)	1.350	1.500	1.425	+++		
San Vicente (Antioquia)	556	611	583	+					Santa Bárbara (Antioquia)	1.200	1.800	1.500	++		
Tuluá (Valle del Cauca)	833	833	833	-					Santa Marta (Magdalena)	1.500	1.800	1.640	-		
									Sincedejo (Sucre)	2.000	2.200	2.100	-		
<b>Ñame criollo</b>									Socorro (Santander)	1.200	1.400	1.300	+++		
Barranquilla, Barranquillita	800	880	837	n.d.					Sogamoso (Boyacá)	1.000	1.200	1.133	=		
Barranquilla, Granabastos	880	1.000	960	-					Sonsón (Antioquia)	1.000	1.200	1.100	++		
Montería (Córdoba)	520	600	577	++					Tunja, Complejo de Servicios del Sur	900	1.000	987	-		
Sincedejo (Sucre)	900	900	900	=					Valledupar, Mercabastos	1.800	2.000	1.878	+		
Valledupar, Mercabastos	1.000	1.000	1.000	=					Valledupar, Mercado Nuevo	1.800	2.000	1.900	+		
									Villavicencio, CAV	1.400	1.600	1.536	++		
<b>Ñame diamante</b>									Yopal (Casanare)	2.083	2.188	2.118	+++		
Barranquilla, Granabastos	600	660	637	-					<b>Papa criolla sucia</b>						
Montería (Córdoba)	300	320	310	-					Barranquilla, Barranquillita	1.280	1.520	1.372	++		
Sincedejo (Sucre)	400	400	400	=					Bogotá, D. C., Corabastos	1.200	1.600	1.372	-		
Valledupar, Mercabastos	460	540	503	-					Cali, Cavasa	1.000	1.200	1.069	+		
									Chiquinquirá (Boyacá)	500	600	550	-		
<b>Ñame espino</b>									Ipiales (Nariño), Centro de acopio	900	1.000	913	++		
Barranquilla, Barranquillita	700	720	710	+					Palmira (Valle del Cauca)	1.100	1.240	1.173	+++		
Cartagena, Bazurto	600	600	600	=					Pasta, El Potrerillo	840	1.000	902	++		
Montería (Córdoba)	360	380	373	+					Popayán (Cauca)	1.000	1.083	1.042	++		
Santa Marta (Magdalena)	800	800	800	=					Tuluá (Valle del Cauca)	1.167	1.417	1.308	++		
Sincedejo (Sucre)	500	500	500	-					Tunja, Complejo de Servicios del Sur	600	800	667	-		
									Ubaté (Cundinamarca)	1.000	1.000	1.000	=		
<b>Papa Betina</b>									<b>Papa ICA-Huila</b>						
Buenaventura (Valle del Cauca)	500	560	530	---					Bucaramanga, Centroabastos	1.000	1.100	1.050	-		
Cali, Cavasa	320	400	367	-					Pasta, El Potrerillo	680	760	707	+		
Ipiales (Nariño), Centro de acopio	300	360	324	+					<b>Papa Morasurco</b>						
Ipiales (Nariño), Ipiales somos todos	280	360	311	+					Ipiales (Nariño), Centro de acopio	350	380	364	+		
Tunja, Complejo de Servicios del Sur	240	280	264	+					Pasta, El Potrerillo	500	700	588	-		
									<b>Papa nevada</b>						
<b>Papa capira</b>									Cartago (Valle del Cauca)	1.625	1.650	1.638	+		
Armenia, Mercar	600	700	667	+					El Carmen de Viboral (Antioquia)	800	1.000	900	+		
Buenaventura (Valle del Cauca)	600	640	613	---					El Santuario (Antioquia)	1.000	1.200	1.131	+		
Cali, Cavasa	520	600	556	+					Marinilla (Antioquia)	1.000	1.300	1.131	-		
Cali, Santa Helena	500	600	577	+											
Cartago (Valle del Cauca)	700	700	700	-											
El Carmen de Viboral (Antioquia)	800	900	850	-											
El Santuario (Antioquia)	800	900	854	-											
Ipiales (Nariño), Centro de acopio	400	500	468	-											
Ipiales (Nariño), Ipiales somos todos	500	520	509	-											
La Ceja (Antioquia)	900	1.200	1.078	-											
La Unión (Antioquia)	800	900	850	-											
Manizales (Caldas)	640	700	667	-											
Marinilla (Antioquia)	800	900	826	--											
Medellín, Central															
Mayorista de Antioquia	900	950	938	-											
Medellín, Plaza															
Minorista José María Villa	850	900	899	-											
Montería (Córdoba)	940	1.020	982	+											
Palmira (Valle del Cauca)	600	680	637	+											


**Cuadro 3. Mercados mayoristas. Precios de venta de tubérculos, raíces y plátanos (continuación)  
2017 (10 al 16 de junio)**

Productos y mercados	Pesos por kilogramo				Tenden- cia	Productos y mercados	Pesos por kilogramo				Tenden- cia
	Mínimo	Máximo	Medio				Mínimo	Máximo	Medio		
<b>Papa nevada (continuación)</b>						<b>Papa suprema (continuación)</b>					
Medellín, Central						Cali, Cavasa	440	480	460	-	
Mayorista de Antioquia	1.000	1.200	1.058	-		Cali, Santa Helena	460	560	510	-	
Peñol (Antioquia)	1.000	1.200	1.129	-		Chiquinquirá (Boyacá)	340	340	340	=	
Pereira, La 41	1.750	1.875	1.813	-		Cúcuta, Cenabastos	400	600	502	+++	
Pereira, Mercasa	1.400	1.625	1.511	-		Duitama (Boyacá)	400	400	400	-	
Rionegro (Antioquia)	1.100	1.300	1.202	--		Ibagué, Plaza La 21	520	540	533	+	
San Vicente (Antioquia)	950	1.031	988	--		Ipiiales (Nariño), Centro de acopio	350	400	379	+	
<b>Papa parda pastusa</b>						Ipiiales (Nariño), Ipiiales somos todos	360	440	387	+	
Armenia, Mercar	520	560	547	+		Neiva, Surabastos	440	560	515	+	
Bogotá, D. C., Corabastos	600	700	663	+		Palmira (Valle del Cauca)	480	520	495	+	
Bucaramanga, Centroabastos	560	600	578	=		Pamplona (Norte de Santander)	400	480	436	+	
Bucaramanga, Mercados del centro	600	700	650	-		Pasto, El Potrerillo	340	500	413	-	
Cali, Cavasa	480	500	491	-		Popayán (Cauca)	600	700	643	--	
Cartago (Valle del Cauca)	500	500	500	-		San Gil (Santander)	500	540	527	+	
Chiquinquirá (Boyacá)	440	440	440	+		Socorro (Santander)	500	540	527	=	
Cúcuta, Cenabastos	500	700	605	++		Sogamoso (Boyacá)	400	460	433	+	
Duitama (Boyacá)	480	500	483	-		Tuluá (Valle del Cauca)	540	560	550	+	
Florencia (Cáquetá)	620	640	627	++		Ubaté (Cundinamarca)	400	400	400	=	
Ipiiales (Nariño), Centro de acopio	400	450	431	+		<b>Papa tocarreña</b>					
Manizales (Caldas)	560	600	577	-		Sogamoso (Boyacá)	1.200	1.300	1.267	+	
Pamplona (Norte de Santander)	560	640	610	++		<b>Papa única</b>					
Pasto, El Potrerillo	440	560	482	-		Arauca (Arauca)	667	750	694	-	
Pereira, La 41	460	480	467	-		Barranquilla, Barranquillita	360	440	413	+	
Pereira, Mercasa	460	480	466	-		Barranquilla, Granabastos	380	460	417	+	
Popayán (Cauca)	700	900	798	--		Bogotá, D. C., Corabastos	400	460	441	+	
San Gil (Santander)	560	600	587	+		Bucaramanga, Centroabastos	400	440	409	-	
Sincelejo (Sucre)	460	500	480	-		Bucaramanga, Mercados del centro	400	400	400	=	
Socorro (Santander)	560	600	587	=		Buenaventura (Valle del Cauca)	520	560	540	--	
Sogamoso (Boyacá)	500	560	529	+		Cali, Cavasa	360	440	398	--	
Tunja, Complejo de Servicios del Sur	480	500	497	+		Cali, Santa Helena	460	560	510	-	
Ubaté (Cundinamarca)	500	500	500	+		Cartagena, Bazaruto	500	500	500	=	
Yopal (Casanare)	833	875	847	=		Cartago (Valle del Cauca)	500	520	513	-	
<b>Papa Puracé</b>						Cúcuta, Cenabastos	300	440	374	+++	
La Unión (Antioquia)	600	720	680	-		Duitama (Boyacá)	400	400	400	+++	
<b>Papa roja peruana</b>						Florencia (Cáquetá)	480	520	500	n.d.	
Ipiiales (Nariño), Centro de acopio	350	440	386	+		Ipiiales (Nariño), Centro de acopio	330	380	354	+	
Ipiiales (Nariño), Ipiiales somos todos	400	400	400	+		Ipiiales (Nariño), Ipiiales somos todos	300	360	320	+	
<b>Papa rubí</b>						Manizales (Caldas)	480	540	510	=	
Bogotá, D. C., Corabastos	440	520	475	-		Neiva, Surabastos	460	520	498	+	
Pereira, La 41	560	600	577	-		Pamplona (Norte de Santander)	400	400	400	+	
Pereira, Mercasa	480	600	562	-		Pasto, El Potrerillo	340	400	365	--	
Santa Marta (Magdalena)	400	500	468	--		Pereira, La 41	460	480	466	-	
<b>Papa R-12 negra</b>						Pereira, Mercasa	400	480	457	-	
Bogotá, D. C., Corabastos	560	700	652	+		Popayán (Cauca)	500	560	525	++	
Bucaramanga, Centroabastos	800	800	800	-		Tunja, Complejo de Servicios del Sur	260	280	269	+	
Cartago (Valle del Cauca)	700	700	700	=		Ubaté (Cundinamarca)	300	300	300	=	
Manizales (Caldas)	640	700	667	-		Valledupar, Mercabastos	400	460	428	+	
Medellín, Central						Valledupar, Mercado Nuevo	400	460	430	+	
Mayorista de Antioquia	840	900	864	+		<b>Plátano comino</b>					
Neiva, Surabastos	600	800	723	+		Medellín, Central					
<b>Papa R-12 roja</b>						Mayorista de Antioquia	900	1.200	1.024	-	
Barranquilla, Barranquillita	700	840	782	-		Rionegro (Antioquia)	1.200	1.300	1.225	++	
Barranquilla, Granabastos	960	1.000	987	-		<b>Plátano dominico hartón maduro</b>					
Bogotá, D. C., Corabastos	500	600	524	+		Manizales (Caldas)	800	900	867	--	
Tunja, Complejo de Servicios del Sur	400	400	400	n.d.		Pereira, La 41	800	900	867	=	
<b>Papa sabanera</b>						Pereira, Mercasa	700	800	758	-	
Bogotá, D. C., Corabastos	1.500	1.800	1.642	--		<b>Plátano dominico hartón verde</b>					
Ubaté (Cundinamarca)	1.500	1.500	1.500	=		Armenia, Retiro	480	550	508	-	
<b>Papa San Félix</b>						Cartago (Valle del Cauca)	800	1.000	863	-	
Manizales (Caldas)	1.167	1.233	1.200	-		Manizales (Caldas)	800	900	867	--	
<b>Papa superior</b>						Pereira, La 41	800	900	867	=	
Bogotá, D. C., Corabastos	540	640	588	+		Pereira, Mercasa	700	800	758	-	
Duitama (Boyacá)	460	480	463	+		<b>Plátano dominico verde</b>					
Florencia (Cáquetá)	600	620	610	++		Medellín, Central					
Neiva, Surabastos	560	640	588	+		Mayorista de Antioquia	600	800	717	+	
Sogamoso (Boyacá)	460	500	487	+		Santa Bárbara (Antioquia)	350	467	404	--	
Tunja, Complejo de Servicios del Sur	440	500	461	++		Sonsón (Antioquia)	1.200	1.400	1.300	+	
Villavicencio, CAV	560	600	585	+		<b>Plátano guineo</b>					
<b>Papa suprema</b>						Armenia, Mercar	600	700	661	=	
Armenia, Mercar	520	560	540	+		Armenia, Retiro	450	550	494	-	
Bogotá, D. C., Corabastos	440	540	494	+		Bogotá, D. C., Corabastos	1.200	1.400	1.285	+	
Bucaramanga, Centroabastos	500	540	514	-		Cartago (Valle del Cauca)	900	1.000	938	-	
Bucaramanga, Mercados del centro	460	500	480	=		La Ceja (Antioquia)	500	800	667	+	
Buenaventura (Valle del Cauca)	560	600	580	-		Medellín, Central					
						Mayorista de Antioquia	600	1.000	739	--	

**Cuadro 3. Mercados mayoristas. Precios de venta de tubérculos, raíces y plátanos (conclusión) 2017 (10 al 16 de junio)**

Productos y mercados	Pesos por kilogramo				Tendencia	Productos y mercados	Pesos por kilogramo				Tendencia
	Mínimo	Máximo	Medio				Mínimo	Máximo	Medio		
<b>Plátano guineo (continuación)</b>						<b>Plátano hartón verde Eje Cafetero</b>					
Medellín, Plaza						Medellín, Central					
Minorista José María Villa	500	600	583	-		Mayorista de Antioquia	1.000	1.200	1.060	-	
Peñol (Antioquia)	333	533	452	--		<b>Plátano hartón verde llanero</b>					
Rionegro (Antioquia)	700	850	794	--		Bogotá, D. C., Corabastos	1.350	1.450	1.397	+	
Santa Bárbara (Antioquia)	300	400	352	--		Ubaté (Cundinamarca)	1.050	1.050	1.050	--	
Sonsón (Antioquia)	300	350	325	+		<b>Ulluco</b>					
Tuluá (Valle del Cauca)	800	900	867	=		Buenaventura (Valle del Cauca)	1.600	2.000	1.933	--	
Villavicencio, CAV	2.000	2.000	2.000	=		Cali, Cavasa	1.417	1.500	1.448	++	
<b>Plátano hartón maduro</b>						Ipiales (Nariño), Ipiales somos todos	933	1.333	1.204	+	
Armenia, Mercar	700	800	754	-		Pasto, El Potrerillo	750	750	750	+	
Bogotá, D. C., Corabastos	1.100	1.200	1.118	+		Popayán (Cauca)	1.083	1.333	1.201	+	
Cúcuta, Cenabastos	1.000	1.111	1.036	-		<b>Yuca chirosa</b>					
Ibagué, Plaza La 21	600	1.100	872	-		Buenaventura (Valle del Cauca)	1.040	1.080	1.060	-	
Ipiales (Nariño), Ipiales somos todos	1.167	1.233	1.196	-		Ibagué, Plaza La 21	667	933	789	+	
Medellín, Central						La Ceja (Antioquia)	600	1.000	753	+	
Mayorista de Antioquia	700	900	813	-		Rionegro (Antioquia)	580	900	714	-	
Neiva, Surabastos	1.000	1.200	1.050	-		<b>Yuca criolla</b>					
Pereira, La 41	800	900	867	=		Arauca (Arauca)	571	571	571	=	
Pereira, Mercasa	700	800	758	-		Barranquilla, Barranquillita	600	625	619	-	
Tunja, Complejo de Servicios del Sur	1.000	1.100	1.010	-		Barranquilla, Granabastos	550	625	575	=	
<b>Plátano hartón verde</b>						Bucaramanga, Centroabastos	714	833	769	+	
Arauca (Arauca)	846	846	846	=		Bucaramanga, Mercados del centro	833	905	869	-	
Armenia, Mercar	700	800	763	-		Cartagena, Bazurto	500	500	500	=	
Armenia, Retiro	550	680	604	-		Chiquinquirá (Boyacá)	733	767	750	-	
Barranquilla, Barranquillita	1.080	1.140	1.125	-		Cúcuta, Cenabastos	765	941	848	-	
Bogotá, D. C., Corabastos	1.100	1.200	1.118	+		Medellín, Central					
Bucaramanga, Centroabastos	960	1.280	1.152	-		Mayorista de Antioquia	560	800	626	+	
Bucaramanga, Mercados del centro	1.040	1.280	1.160	-		Medellín, Plaza					
Cali, Cavasa	800	900	841	-		Minorista José María Villa	600	720	679	+	
Cali, Santa Helena	900	900	900	-		Montería (Córdoba)	325	375	356	+	
Cartagena, Bazurto	1.250	1.300	1.288	+		Pamplona (Norte de Santander)	476	714	599	--	
Chiquinquirá (Boyacá)	700	1.200	950	=		San Gil (Santander)	500	700	600	-	
Cúcuta, Cenabastos	889	1.111	1.017	-		Santa Marta (Magdalena)	650	650	650	+	
Duitama (Boyacá)	680	1.045	834	+		Sincelejo (Sucre)	425	425	425	+	
Ibagué, Plaza La 21	600	1.100	872	-		Socorro (Santander)	800	880	827	=	
La Ceja (Antioquia)	1.000	1.200	1.058	-		Tunja, Complejo de Servicios del Sur	567	600	587	-	
Medellín, Central						Valledupar, Mercabastos	450	525	498	-	
Mayorista de Antioquia	700	1.000	820	--		Valledupar, Mercado Nuevo	450	525	496	-	
Medellín, Plaza						<b>Yuca ICA</b>					
Minorista José María Villa	700	800	733	=		Armenia, Mercar	600	800	717	-	
Montería (Córdoba)	475	500	492	+		Armenia, Retiro	520	560	558	-	
Neiva, Surabastos	1.000	1.200	1.050	-		Cali, Cavasa	720	840	773	-	
Palmira (Valle del Cauca)	900	950	919	-		Cali, Santa Helena	640	640	640	=	
Pamplona (Norte de Santander)	778	1.000	863	+		Cartago (Valle del Cauca)	920	1.000	960	=	
Pereira, La 41	800	900	867	-		Florencia (Caquetá)	352	384	364	--	
Pereira, Mercasa	700	800	758	-		Manizales (Caldas)	880	880	880	--	
Popayán (Cauca)	920	960	927	+		Neiva, Surabastos	480	1.120	757	--	
Rionegro (Antioquia)	1.150	1.300	1.214	-		Palmira (Valle del Cauca)	720	800	780	-	
San Gil (Santander)	560	800	702	-		Pasto, El Potrerillo	571	786	685	+	
Santa Bárbara (Antioquia)	700	900	788	-		Pereira, La 41	800	800	800	-	
Santa Marta (Magdalena)	1.140	1.200	1.175	-		Pereira, Mercasa	760	800	795	-	
Sincelejo (Sucre)	780	780	780	+		Popayán (Cauca)	833	867	839	-	
Socorro (Santander)	640	800	720	+		Tuluá (Valle del Cauca)	800	960	873	-	
Sogamoso (Boyacá)	640	1.045	829	+		<b>Yuca llanera</b>					
Tuluá (Valle del Cauca)	850	1.000	925	-		Bogotá, D. C., Corabastos	833	1.000	925	-	
Tunja, Complejo de Servicios del Sur	1.000	1.100	1.010	-		Duitama (Boyacá)	600	667	656	-	
Valledupar, Mercabastos	750	900	850	+++		San Gil (Santander)	714	833	783	-	
Valledupar, Mercado Nuevo	750	900	850	+++		Sogamoso (Boyacá)	600	667	659	-	
Villavicencio, CAV	1.080	1.200	1.132	+		Ubaté (Cundinamarca)	733	733	733	+	
Yopal (Casanare)	880	960	907	-		Villavicencio, CAV	400	533	492	+	
<b>Plátano hartón verde ecuatoriano</b>						Yopal (Casanare)	500	533	511	-	
Ipiales (Nariño), Ipiales somos todos	1.167	1.233	1.196	-							
Pasto, El Potrerillo	1.200	1.333	1.264	-							
Popayán (Cauca)	1.200	1.267	1.228	-							

**Tendencias:**

(---) Variación mayor al -20 %  
(--) Variación entre -10 % y -20 %  
(-) Variación entre 0 % y -10 %

(=) Variación igual a 0 %

(+) Variación entre 0 % y 10 %

(+ +) Variación entre 10 % y 20 %

(+++) Variación mayor al 20 %

(n.d.) No determinado



## Granos, carnes y procesados

### Bajó el abastecimiento de pechuga de pollo

Esta semana se incrementaron las cotizaciones de la pechuga de pollo, la pierna pernil con y sin rabadilla y las alas de pollo con costillar. En cuanto a la pechuga de pollo, los vendedores aseguraron que el alza en sus precios obedeció al poco volumen de comercialización desde Cali (Valle del Cauca), Barranquilla (Atlántico), Cartagena (Bolívar) y la capital del país. Esta tendencia se vio reflejada en catorce de los treinta y un mercados en donde se vendió. En Neiva, por ejemplo, el incremento fue del 4,99 %, y el kilo se transó a \$7.000.

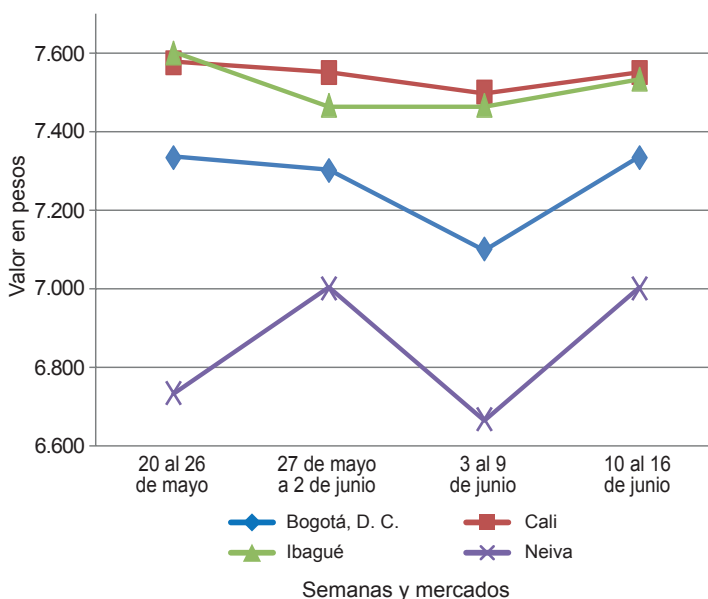
En contraste, se reportó un descuento en el valor comercial de los huevos rojos extra, A y AA, en varios de los mercados en donde se negociaron. La razón de esta conducta fue una mayor disponibilidad de producto procedente desde Barranquilla (Atlántico), Chinácota (Norte de Santander), Bucaramanga (Santander) y Sincelejo (Sucre). En el caso del huevo rojo AA, la reducción del precio se presentó en dieciséis de los veintisiete mercados en donde se cotizó, y en Bucaramanga por ejemplo, la unidad se vendió a \$185, lo que significó un descenso del 7,50 %.

Una situación similar se presentó con las cotizaciones de los quesos costeño, Caquetá y doble crema. Los comerciantes afirmaron que hubo una ampliación de la oferta que ingresó desde las zonas productoras de Montería y Planeta Rica (Córdoba), San Alberto (Cesar), Plato (Magdalena) y los departamentos de Sucre y Bolívar. En el caso específico del queso costeño, la reducción se presentó en quince de los veintisiete mercados donde se adquirió a lo

largo de la semana. En Cali, por ejemplo, la reducción fue del 11,11 % y el kilo se vendió a \$8.000.

Por último, un mejoramiento en las condiciones climáticas en las zonas de cultivo favoreció las actividades de recolección de caña de azúcar y conllevó a un aumento de la producción en los ingenios ubicados en Cauca y el Valle del Cauca; lo anterior, sumado a un ingreso adicional de este producto desde Ecuador, motivó a que los precios de la azúcar sulfitada disminuyeran en dieciocho de los veintiséis mercados en donde se consiguió.

**Gráfico 5. Comportamiento de los precios de la pechuga de pollo 2017 (20 de mayo al 16 de junio)**



Fuente: DANE, Sipsa.

**Cuadro 4. Mercados mayoristas. Precios de venta de granos y cereales 2017 (10 al 16 de junio)**

Productos y mercados	Pesos por kilogramo			Tendencia
	Mínimo	Máximo	Medio	
<b>Arroz blanco importado</b>				
Pasto, El Potrerillo	3.422	3.511	3.467	=
<b>Arroz de primera</b>				
Arauca (Arauca)	3.456	3.520	3.499	-
Armenia, Mercar	2.624	2.680	2.646	=
Barranquilla, Barranquillita	2.596	2.609	2.602	-
Barranquilla, Granabastos	2.556	2.590	2.564	=
Bogotá, D. C., Corabastos	2.400	2.500	2.440	-
Bogotá, D. C., Paloquemao	2.400	2.560	2.480	-
Bogotá, D. C., Plaza España	2.400	2.560	2.480	-
Bogotá, D. C., Plaza Las Flores	2.360	2.400	2.373	-
Bucaramanga, Mercados del centro	2.800	2.880	2.827	=
Buenaventura (Valle del Cauca)	2.760	2.840	2.813	=
Cali, La Floresta	2.300	2.800	2.553	-
Cali, Santa Helena	2.587	3.100	2.837	-
Cali, Siloé	2.300	2.880	2.577	=
Cartagena, Bazurto	2.556	2.622	2.589	=
Cartago (Valle del Cauca)	2.720	2.720	2.720	=

Productos y mercados	Pesos por kilogramo			Tendencia
	Mínimo	Máximo	Medio	
<b>Arroz de primera (continuación)</b>				
Cúcuta, Cenabastos	2.533	2.600	2.567	=
Cúcuta, La Nueva Sexta	2.600	2.667	2.633	=
Florencia (Caquetá)	2.768	2.816	2.789	+
Manizales (Caldas)	2.720	2.800	2.760	+
Medellín, Central				
Mayorista de Antioquia	2.600	2.600	2.600	=
Medellín, Plaza				
Minorista José María Villa	2.640	2.720	2.667	=
Montería (Córdoba)	2.400	2.444	2.422	=
Neiva, Surabastos	2.560	2.600	2.570	=
Palmira (Valle del Cauca)	2.300	2.720	2.510	-
Pamplona (Norte de Santander)	2.600	2.667	2.622	-
Pasto, El Potrerillo	3.040	3.200	3.110	=
Pereira, Mercasa	2.784	2.816	2.800	=
Popayán (Cauca)	2.800	2.840	2.813	+
Santa Marta (Magdalena)	2.240	2.300	2.270	=
Sincelejo (Sucre)	2.200	2.260	2.222	+
Tuluá (Valle del Cauca)	2.174	2.800	2.472	-

**Cuadro 4. Mercados mayoristas. Precios de venta de granos y cereales (continuación)**  
**2017 (10 al 16 de junio)**

Productos y mercados	Pesos por kilogramo				Tendencia	Productos y mercados	Pesos por kilogramo				Tendencia
	Mínimo	Máximo	Medio				Mínimo	Máximo	Medio		
<b>Arroz de primera (continuación)</b>						<b>Frijol bolón (continuación)</b>					
Tunja, Complejo de Servicios del Sur	2.300	2.400	2.350	=		Bogotá, D. C., Plaza Las Flores	4.800	4.960	4.880	-	
Valledupar, Mercado Nuevo	2.200	2.280	2.240	=		Bucaramanga, Centroabastos	5.000	5.000	5.000	-	
Villavicencio, CAV	2.560	2.600	2.570	+		Cartago (Valle del Cauca)	4.480	4.800	4.720	+	
<b>Arroz de segunda</b>						Cúcuta, Cenabastos	6.000	7.500	6.750	=	
Barranquilla, Barranquillita	2.311	2.333	2.323	=		Pasto, El Potrerillo	4.480	4.640	4.560	=	
Barranquilla, Granabastos	2.311	2.333	2.322	=		Popayán (Cauca)	6.560	6.720	6.640	-	
Bogotá, D. C., Corabastos	2.240	2.280	2.255	-		Tuluá (Valle del Cauca)	4.800	5.600	5.190	=	
Cartagena, Bazurto	2.222	2.222	2.222	-		Tunja, Complejo de Servicios del Sur	4.000	4.320	4.160	=	
Pereira, Mercasa	2.680	2.728	2.704	=		Villavicencio, CAV	4.348	4.609	4.511	-	
Santa Marta (Magdalena)	2.060	2.140	2.115	=		<b>Frijol cabeza negra importado</b>					
Sincelejo (Sucre)	2.133	2.156	2.144	=		Barranquilla, Barranquillita	3.150	3.280	3.220	=	
<b>Arroz excelso</b>						Cartagena, Bazurto	4.000	4.000	4.000	n.d.	
Barranquilla, Barranquillita	2.736	2.800	2.766	=		Santa Marta (Magdalena)	2.909	3.636	3.318	=	
Barranquilla, Granabastos	2.750	2.804	2.789	+		<b>Frijol cabeza negra nacional</b>					
Bucaramanga, Centroabastos	2.720	2.840	2.760	+		Barranquilla, Granabastos	1.920	1.985	1.957	+	
Cartagena, Bazurto	2.720	2.720	2.720	=		Cartagena, Bazurto	3.000	3.200	3.100	=	
Ibagué, Plaza La 21	2.130	2.624	2.403	+		Montería (Córdoba)	1.600	1.700	1.625	=	
Montería (Córdoba)	2.760	2.840	2.800	-		Sincelejo (Sucre)	2.000	2.000	2.000	=	
Santa Marta (Magdalena)	2.720	2.800	2.740	=		Valledupar, Mercado Nuevo	4.000	4.000	4.000	=	
Sincelejo (Sucre)	2.480	2.560	2.500	=		<b>Frijol calima</b>					
Valledupar, Mercado Nuevo	2.760	2.800	2.787	=		Bucaramanga, Centroabastos	4.000	4.200	4.100	+	
<b>Arroz sopa cristal</b>						Buenaventura (Valle del Cauca)	3.560	3.650	3.590	+	
Bucaramanga, Centroabastos	1.056	1.200	1.125	=		Cali, La Floresta	3.900	3.900	3.900	=	
Bucaramanga, Mercados del centro	1.120	1.320	1.213	=		Cali, Siloé	4.960	5.000	4.973	=	
Montería (Córdoba)	1.200	1.440	1.360	=		Ibagué, Plaza La 21	3.360	3.520	3.430	=	
<b>Arveja amarilla seca importada</b>						Palmira (Valle del Cauca)	3.740	4.000	3.815	+	
Bucaramanga, Centroabastos	1.700	1.900	1.800	-		Pasto, El Potrerillo	2.960	3.120	3.040	=	
Cúcuta, Cenabastos	1.660	1.800	1.720	-		Popayán (Cauca)	4.720	4.880	4.800	+	
Cúcuta, La Nueva Sexta	1.700	2.100	1.933	-		Tuluá (Valle del Cauca)	3.624	3.960	3.774	=	
Ibagué, Plaza La 21	1.440	1.460	1.450	=		<b>Frijol cargamanto blanco</b>					
Pamplona (Norte de Santander)	2.087	2.174	2.145	=		El Carmen de Viboral (Antioquia)	6.000	6.300	6.150	+	
<b>Arveja verde seca importada</b>						Marinilla (Antioquia)	6.000	6.200	6.088	-	
Armenia, Mercar	2.278	2.542	2.414	=		Medellín, Central					
Barranquilla, Barranquillita	1.780	1.800	1.793	=		Mayorista de Antioquia	7.000	7.200	7.100	-	
Bogotá, D. C., Corabastos	1.700	1.900	1.800	+		Medellín, Plaza					
Bogotá, D. C., Paloquemao	2.560	2.640	2.587	+		Minorista José María Villa	7.400	7.800	7.600	-	
Bogotá, D. C., Plaza España	2.240	2.320	2.283	-		Peñol (Antioquia)	5.850	6.000	5.963	-	
Bucaramanga, Centroabastos	1.700	1.700	1.700	-		San Vicente (Antioquia)	6.200	6.500	6.381	+	
Bucaramanga, Mercados del centro	1.680	1.700	1.690	-		Sonsón (Antioquia)	6.500	7.000	6.750	-	
Buenaventura (Valle del Cauca)	1.720	1.760	1.747	+		<b>Frijol cargamanto rojo</b>					
Cali, Santa Helena	2.160	2.216	2.192	-		Armenia, Mercar	5.758	5.947	5.852	=	
Cali, Siloé	2.480	2.608	2.549	=		Bogotá, D. C., Corabastos	4.800	4.880	4.820	+	
Cúcuta, Cenabastos	1.660	1.700	1.687	-		Bogotá, D. C., Paloquemao	5.200	5.600	5.413	-	
Cúcuta, La Nueva Sexta	1.700	2.200	1.967	-		Cartago (Valle del Cauca)	4.440	4.800	4.573	=	
Manizales (Caldas)	2.115	2.643	2.346	=		El Carmen de Viboral (Antioquia)	4.700	5.000	4.875	+	
Medellín, Central						Manizales (Caldas)	5.286	6.167	5.698	=	
Mayorista de Antioquia	1.920	2.640	2.180	+		Marinilla (Antioquia)	4.800	5.000	4.888	-	
Medellín, Plaza						Medellín, Central					
Minorista José María Villa	2.160	2.400	2.267	=		Mayorista de Antioquia	5.000	5.200	5.150	-	
Palmira (Valle del Cauca)	2.240	2.360	2.300	+		Medellín, Plaza					
Pamplona (Norte de Santander)	2.000	2.174	2.087	-		Minorista José María Villa	5.200	5.500	5.333	-	
Pasto, El Potrerillo	2.720	2.960	2.827	-		Peñol (Antioquia)	4.800	5.000	4.925	+	
Popayán (Cauca)	2.080	2.160	2.107	-		San Vicente (Antioquia)	5.200	5.500	5.413	++	
Santa Marta (Magdalena)	2.273	2.727	2.545	=		Tunja, Complejo de Servicios del Sur	3.200	3.360	3.280	=	
Sincelejo (Sucre)	2.200	2.300	2.250	+		<b>Frijol nima calima</b>					
Tuluá (Valle del Cauca)	1.840	1.920	1.867	=		Armenia, Mercar	4.401	4.552	4.476	=	
Tunja, Complejo de Servicios del Sur	2.200	2.200	2.200	=		Bogotá, D. C., Corabastos	3.552	3.680	3.628	-	
Valledupar, Mercado Nuevo	2.500	3.000	2.833	=		Bogotá, D. C., Paloquemao	3.920	4.000	3.973	-	
Villavicencio, CAV	1.861	2.348	2.096	+		Bogotá, D. C., Plaza España	4.000	4.160	4.053	-	
<b>Cuchuco de cebada</b>						Bogotá, D. C., Plaza Las Flores	4.400	4.560	4.480	+	
Arauca (Arauca)	4.200	4.200	4.200	=		Cartago (Valle del Cauca)	3.600	4.000	3.760	=	
Bucaramanga, Centroabastos	1.880	2.000	1.933	=		Florencia (Caquetá)	3.600	3.680	3.628	+	
Bucaramanga, Mercados del centro	1.920	2.200	2.040	=		Manizales (Caldas)	4.405	5.022	4.758	=	
<b>Cuchuco de maíz</b>						Medellín, Central					
Arauca (Arauca)	2.900	2.900	2.900	=		Mayorista de Antioquia	3.500	3.600	3.533	=	
Bucaramanga, Centroabastos	2.000	2.200	2.133	+		Neiva, Surabastos	3.760	3.840	3.800	+	
Bucaramanga, Mercados del centro	2.000	2.120	2.067	+		<b>Frijol palomito importado</b>					
Cali, La Floresta	1.040	1.060	1.047	-		Barranquilla, Barranquillita	3.480	3.500	3.495	=	
Florencia (Caquetá)	1.760	1.840	1.797	+		Barranquilla, Granabastos	3.600	3.810	3.728	+	
Ibagué, Plaza La 21	1.560	1.752	1.634	-		Cartagena, Bazurto	4.200	4.500	4.275	-	
Popayán (Cauca)	1.200	1.216	1.205	+		Santa Marta (Magdalena)	3.636	4.545	4.136	=	
Sincelejo (Sucre)	1.300	1.300	1.300	=		<b>Frijol radical</b>					
<b>Frijol bolón</b>						Bogotá, D. C., Corabastos	3.360	3.520	3.480	n.d.	
Arauca (Arauca)	9.440	10.240	9.760	-		Bogotá, D. C., Paloquemao	3.840	4.000	3.947	+	
Armenia, Mercar	5.401	5.630	5.515	=		Bucaramanga, Centroabastos	3.600	3.700	3.650	=	
Bogotá, D. C., Corabastos	4.400	4.480	4.460	+		Bucaramanga, Mercados del centro	3.640	3.700	3.670	-	


**Cuadro 4. Mercados mayoristas. Precios de venta de granos y cereales (conclusión)  
2017 (10 al 16 de junio)**

Productos y mercados	Pesos por kilogramo				Tenden- cia	Productos y mercados	Pesos por kilogramo				Tenden- cia
	Mínimo	Máximo	Medio	Precios			Mínimo	Máximo	Medio	Precios	
<b>Frijol radical (continuación)</b>						<b>Maíz amarillo cáscara (continuación)</b>					
Cartago (Valle del Cauca)	4.400	4.480	4.440	=		Medellín, Plaza					
Medellín, Central						Minorista José María Villa	1.100	1.150	1.117	+	
Mayorista de Antioquia	3.400	3.500	3.433	=		Montería (Córdoba)	900	940	920	=	
<b>Frijol Uribe rosado</b>						Sincelejo (Sucre)	1.022	1.044	1.028	+	
Cartago (Valle del Cauca)	3.760	4.000	3.853	=		Sonsón (Antioquia)	1.000	1.200	1.100	--	
Medellín, Central						Valledupar, Mercado Nuevo	940	1.000	960	=	
Mayorista de Antioquia	2.600	2.800	2.667	+		<b>Maíz amarillo cáscara importado</b>					
Pereira, Mercasa	3.150	3.270	3.210	-		Medellín, Central					
<b>Frijol Zaragoza</b>						Mayorista de Antioquia	820	880	850	-	
Barranquilla, Barranquillita	4.100	4.300	4.188	=		<b>Maíz amarillo trillado</b>					
Barranquilla, Granabastos	4.200	4.300	4.236	+		Armenia, Mercar	1.200	1.200	1.200	=	
Cartagena, Bazurto	4.500	4.500	4.500	=		Barranquilla, Barranquillita	1.350	1.380	1.370	=	
Cúcuta, La Nueva Sexta	4.500	5.000	4.667	=		Barranquilla, Granabastos	1.325	1.355	1.341	+	
Montería (Córdoba)	5.000	5.140	5.085	=		Cali, Siloé	1.560	1.580	1.567	=	
Santa Marta (Magdalena)	4.182	4.727	4.500	=		Cartagena, Bazurto	1.500	1.550	1.525	=	
Sincelejo (Sucre)	3.900	4.300	4.050	+		Medellín, Central					
Valledupar, Mercado Nuevo	5.000	5.000	5.000	=		Mayorista de Antioquia	1.200	1.200	1.200	=	
<b>Garbanzo importado</b>						Medellín, Plaza					
Arauca (Arauca)	3.200	3.200	3.200	=		Minorista José María Villa	1.350	1.450	1.383	+	
Armenia, Mercar	5.335	5.595	5.465	=		Montería (Córdoba)	1.200	1.240	1.220	=	
Bogotá, D. C., Paloquemao	6.240	6.400	6.347	+		Pasto, El Potrerillo	1.680	1.920	1.813	=	
Bogotá, D. C., Plaza España	6.320	6.560	6.453	-		Pereira, Mercasa	1.345	1.400	1.373	-	
Bogotá, D. C., Plaza Las Flores	6.400	6.720	6.560	+		Sincelejo (Sucre)	1.244	1.289	1.261	+	
Bucaramanga, Centroabastos	4.600	4.600	4.600	+		Tuluá (Valle del Cauca)	1.360	1.400	1.385	+	
Cúcuta, Cenabastos	5.500	5.700	5.600	=		<b>Maíz blanco cáscara</b>					
Cúcuta, La Nueva Sexta	5.400	5.400	5.400	=		Medellín, Central					
Medellín, Central						Mayorista de Antioquia	1.050	1.100	1.075	+	
Mayorista de Antioquia	4.320	6.000	4.920	=		San Vicente (Antioquia)	1.500	1.650	1.583	+	
Medellín, Plaza						Tunja, Complejo de Servicios del Sur	1.040	1.040	1.040	=	
Minorista José María Villa	4.400	4.640	4.560	+		<b>Maíz blanco retrimado</b>					
Pamplona (Norte de Santander)	4.522	4.870	4.696	+		Cartago (Valle del Cauca)	1.360	1.400	1.373	-	
Pereira, Mercasa	4.600	4.700	4.650	-		<b>Maíz blanco trillado</b>					
Tunja, Complejo de Servicios del Sur	6.000	6.400	6.200	=		Armenia, Mercar	1.260	1.300	1.287	=	
Villavicencio, CAV	4.200	4.880	4.560	-		Barranquilla, Barranquillita	1.488	1.498	1.493	=	
<b>Lenteja importada</b>						Barranquilla, Granabastos	1.453	1.480	1.467	=	
Arauca (Arauca)	5.888	5.888	5.888	=		Bogotá, D. C., Corabastos	1.378	1.400	1.390	+	
Armenia, Mercar	4.608	4.771	4.689	=		Bogotá, D. C., Paloquemao	1.600	1.680	1.627	-	
Barranquilla, Barranquillita	3.800	4.000	3.913	=		Bogotá, D. C., Plaza España	1.520	1.600	1.563	+	
Barranquilla, Granabastos	3.250	3.370	3.315	+		Cali, La Floresta	1.600	1.600	1.600	=	
Bogotá, D. C., Corabastos	3.700	3.900	3.810	-		Cali, Santa Helena	1.520	1.540	1.527	+	
Bogotá, D. C., Paloquemao	5.200	5.600	5.413	-		Cartago (Valle del Cauca)	1.280	1.300	1.293	-	
Bogotá, D. C., Plaza España	4.800	5.120	5.013	+		Cúcuta, La Nueva Sexta	1.667	1.833	1.750	+	
Bogotá, D. C., Plaza Las Flores	4.720	4.800	4.760	+		Florencia (Caquetá)	1.480	1.520	1.500	-	
Bucaramanga, Centroabastos	3.600	3.700	3.650	-		Ibague, Plaza La 21	1.200	1.230	1.213	+	
Bucaramanga, Mercados del centro	3.800	3.800	3.800	--		Manizales (Caldas)	1.360	1.440	1.400	=	
Buenaventura (Valle del Cauca)	3.320	3.360	3.347	--		Medellín, Central					
Cali, Santa Helena	4.360	4.400	4.387	+		Mayorista de Antioquia	1.300	1.340	1.310	=	
Florencia (Caquetá)	3.744	3.760	3.752	+		Medellín, Plaza					
Ibague, Plaza La 21	3.400	3.840	3.613	+		Minorista José María Villa	1.500	1.600	1.533	+	
Manizales (Caldas)	4.405	5.286	4.846	=		Neiva, Surabastos	1.360	1.460	1.425	-	
Medellín, Central						Palmira (Valle del Cauca)	1.480	1.520	1.505	-	
Mayorista de Antioquia	4.160	5.600	4.560	=		Pereira, Mercasa	1.435	1.500	1.468	=	
Medellín, Plaza						Santa Marta (Magdalena)	1.400	1.500	1.450	=	
Minorista José María Villa	3.600	3.840	3.760	=		Sincelejo (Sucre)	1.467	1.489	1.481	=	
Montería (Córdoba)	3.400	3.600	3.500	=		Tuluá (Valle del Cauca)	1.400	1.480	1.430	+	
Neiva, Surabastos	4.000	4.160	4.040	+		Valledupar, Mercado Nuevo	1.300	1.400	1.333	+	
Palmira (Valle del Cauca)	3.760	4.000	3.835	-		Villavicencio, CAV	1.412	1.680	1.537	+	
Pasto, El Potrerillo	4.320	4.480	4.400	-		<b>Maíz pira</b>					
Pereira, Mercasa	3.650	4.000	3.825	-		Arauca (Arauca)	3.100	3.100	3.100	=	
Santa Marta (Magdalena)	4.000	4.545	4.227	=		Bogotá, D. C., Corabastos	2.160	2.240	2.209	-	
Sincelejo (Sucre)	3.800	4.000	3.900	=		Bogotá, D. C., Plaza España	2.320	2.400	2.373	+	
Tuluá (Valle del Cauca)	3.752	4.000	3.866	=		Bucaramanga, Centroabastos	2.619	2.714	2.667	-	
Tunja, Complejo de Servicios del Sur	4.600	4.800	4.700	=		Bucaramanga, Mercados del centro	2.857	2.976	2.917	=	
Valledupar, Mercado Nuevo	5.000	5.000	5.000	=		Cúcuta, Cenabastos	2.220	2.500	2.367	+	
Villavicencio, CAV	4.000	4.304	4.098	=		Cúcuta, La Nueva Sexta	2.160	2.320	2.253	=	
<b>Maíz amarillo cáscara</b>						Medellín, Central					
Bogotá, D. C., Corabastos	877	906	890	-		Mayorista de Antioquia	2.160	2.880	2.510	-	
Bogotá, D. C., Paloquemao	1.280	1.360	1.333	+		Medellín, Plaza					
Cartagena, Bazurto	800	840	820	+		Minorista José María Villa	2.400	2.560	2.453	=	
Manizales (Caldas)	1.040	1.200	1.120	=		Villavicencio, CAV	2.348	2.609	2.478	-	
Medellín, Central											
Mayorista de Antioquia	1.000	1.000	1.000	=							

## Tendencias:

(-->) Variación mayor al -20 %  
 (--) Variación entre -10 % y -20 %  
 (-) Variación entre 0 % y -10 %

(=) Variación igual a 0 %

(+ ) Variación entre 0 % y 10 %

(+ +) Variación entre 10 % y 20 %

(++) Variación mayor al 20 %

(n.d.) No determinado

**Cuadro 5. Mercados mayoristas. Precios de venta de huevos y lácteos 2017 (10 al 16 de junio)**

Productos y mercados	Pesos por kilogramo				Tendencia	Productos y mercados	Pesos por kilogramo				Tendencia
	Mínimo	Máximo	Medio				Mínimo	Máximo	Medio		
<b>Huevo blanco A</b>						<b>Huevo rojo AA (continuación)</b>					
Buenaventura (Valle del Cauca)	317	333	328	=	Montería (Córdoba)	233	247	242	--		
Cartago (Valle del Cauca)	220	223	222	-	Neiva, Surabastos	220	243	234	-		
Manizales (Caldas)	220	230	228	=	Palmira (Valle del Cauca)	300	307	302	+		
Medellín, Central					Pamplona (Norte de Santander)	222	231	225	-		
Mayorista de Antioquia	220	240	233	=	Pasto, El Potrerillo	207	217	211	-		
Medellín, Plaza					Popayán (Cauca)	273	277	276	=		
Minorista José María Villa	240	250	243	=	Sincelejo (Sucre)	203	203	203	-		
Pereira, La 41	230	230	230	=	Tuluá (Valle del Cauca)	215	222	218	-		
<b>Huevo blanco AA</b>						Valledupar, Mercado Nuevo	207	217	212	-	
Cartago (Valle del Cauca)	233	240	237	-	Villavicencio, CAV	216	233	226	=		
Manizales (Caldas)	230	250	240	=	<b>Huevo rojo B</b>						
Medellín, Central					Armenia, Mercar	230	250	240	=		
Mayorista de Antioquia	240	250	248	=	Barranquilla, Barranquillita	250	255	254	=		
Medellín, Plaza					Barranquilla, Granabastos	210	215	213	=		
Minorista José María Villa	250	260	257	=	Bogotá, D. C., Corabastos	210	220	213	-		
Pereira, La 41	250	250	250	=	Bogotá, D. C., Paloquemao	190	210	203	-		
<b>Huevo blanco B</b>						Bogotá, D. C., Plaza Las Flores	227	250	242	+	
Cartago (Valle del Cauca)	210	213	212	-	Bucaramanga, Centroabastos	170	170	170	+		
Manizales (Caldas)	210	220	215	=	Ibagué, Plaza La 21	200	233	223	=		
Medellín, Central					Medellín, Central						
Mayorista de Antioquia	200	220	210	=	Mayorista de Antioquia	200	220	210	=		
Medellín, Plaza					Medellín, Plaza						
Minorista José María Villa	205	215	210	=	Minorista José María Villa	205	215	210	=		
Pereira, La 41	220	220	220	=	Montería (Córdoba)	200	203	201	-		
<b>Huevo blanco extra</b>						Neiva, Surabastos	200	216	205	-	
Manizales (Caldas)	270	290	280	=	Sincelejo (Sucre)	183	187	185	-		
Medellín, Central					Villavicencio, CAV	183	200	189	-		
Mayorista de Antioquia	280	340	310	=	<b>Huevo rojo extra</b>						
Medellín, Plaza					Armenia, Mercar	290	310	300	-		
Minorista José María Villa	300	310	307	=	Bogotá, D. C., Corabastos	300	320	313	-		
Pereira, La 41	300	300	300	=	Bogotá, D. C., Paloquemao	270	270	270	-		
<b>Huevo rojo A</b>						Bogotá, D. C., Plaza Las Flores	317	340	332	-	
Armenia, Mercar	240	260	250	=	Cali, Galería Alameda	350	350	350	=		
Barranquilla, Barranquillita	270	275	274	+	Cali, La Floresta	300	303	301	-		
Barranquilla, Granabastos	225	230	227	=	Cali, Siloé	300	317	306	=		
Bogotá, D. C., Corabastos	230	240	233	-	Cúcuta, Cenabastos	233	260	247	-		
Bogotá, D. C., Paloquemao	225	230	228	-	Ibagué, Plaza La 21	283	333	321	=		
Bogotá, D. C., Plaza Las Flores	250	260	253	+	Medellín, Central						
Bucaramanga, Centroabastos	180	180	180	-	Mayorista de Antioquia	280	340	310	=		
Cali, Santa Helena	250	257	253	+	Medellín, Plaza						
Cali, Siloé	247	253	250	=	Minorista José María Villa	300	310	307	=		
Cartagena, Bazurto	210	217	215	-	Neiva, Surabastos	260	290	278	-		
Cartago (Valle del Cauca)	220	227	223	-	Palmira (Valle del Cauca)	333	350	342	+		
Cúcuta, Cenabastos	194	210	202	-	Pasto, El Potrerillo	247	257	252	=		
Ibagué, Plaza La 21	217	260	244	+	Villavicencio, CAV	250	266	261	=		
Medellín, Central					<b>Leche en polvo</b>						
Mayorista de Antioquia	220	240	233	=	Arauca (Arauca)	13.754	13.754	13.754	=		
Medellín, Plaza					Armenia, Mercar	17.875	23.750	20.412	+		
Minorista José María Villa	240	250	243	=	Bogotá, D. C., Corabastos	23.611	23.785	23.698	+		
Montería (Córdoba)	210	217	213	-	Bucaramanga, Centroabastos	22.639	23.750	23.203	+		
Neiva, Surabastos	210	233	221	-	Buenaventura (Valle del Cauca)	19.322	23.936	21.593	+		
Pamplona (Norte de Santander)	200	206	203	-	Cali, La Floresta	18.421	21.111	19.797	-		
Pasto, El Potrerillo	193	200	198	-	Cali, Santa Helena	18.421	21.944	20.236	-		
Popayán (Cauca)	260	260	260	=	Cali, Siloé	19.737	21.667	20.704	+		
Sincelejo (Sucre)	193	197	196	-	Cartago (Valle del Cauca)	18.947	21.528	20.259	=		
Tuluá (Valle del Cauca)	197	200	199	-	Medellín, Central						
Valledupar, Mercado Nuevo	200	207	203	-	Mayorista de Antioquia	16.542	16.875	16.698	+		
Villavicencio, CAV	185	210	199	-	Palmira (Valle del Cauca)	20.877	24.479	22.690	-		
<b>Huevo rojo AA</b>						Pamplona (Norte de Santander)	12.083	12.917	12.500	+	
Armenia, Mercar	260	280	270	-	Pasto, El Potrerillo	19.298	22.963	21.172	=		
Barranquilla, Barranquillita	275	280	279	=	Pereira, Mercasa	23.639	23.639	23.639	=		
Barranquilla, Granabastos	250	253	251	=	Popayán (Cauca)	19.123	21.007	20.037	+		
Bogotá, D. C., Corabastos	250	250	250	-	Tuluá (Valle del Cauca)	18.640	22.908	20.569	=		
Bogotá, D. C., Plaza Las Flores	270	283	274	-	Villavicencio, CAV	23.872	24.913	24.262	=		
Bucaramanga, Centroabastos	185	185	185	-	<b>Queso campesino</b>						
Cali, Galería Alameda	300	300	300	=	Armenia, Mercar	11.000	12.000	11.400	=		
Cali, La Floresta	280	287	283	-	Bogotá, D. C., Corabastos	8.000	8.000	8.000	+		
Cali, Santa Helena	275	300	290	=	Bogotá, D. C., Paloquemao	8.000	8.400	8.267	-		
Cali, Siloé	267	270	268	-	Bogotá, D. C., Plaza España	8.000	8.400	8.133	-		
Cartagena, Bazurto	227	227	227	-	Bogotá, D. C., Plaza Las Flores	7.000	8.000	7.333	+		
Cartago (Valle del Cauca)	233	240	238	-	Bucaramanga, Mercados del centro	9.000	9.000	9.000	=		
Cúcuta, Cenabastos	217	230	223	-	Cali, Galería Alameda	10.000	10.000	10.000	=		
Ibagué, Plaza La 21	227	267	257	=	Cali, La Floresta	10.000	10.000	10.000	=		
Medellín, Central					Cali, Santa Helena	10.000	10.000	10.000	=		
Mayorista de Antioquia	240	250	248	=	Cali, Siloé	10.000	10.000	10.000	=		
Medellín, Plaza					Cúcuta, Cenabastos	9.500	9.500	9.500	=		
Minorista José María Villa	250	260	257	=	Ibagué, Plaza La 21	7.200	8.400	7.733	=		
					Manizales (Caldas)	7.600	7.600	7.600	+		


**Cuadro 5. Mercados mayoristas. Precios de venta de huevos y lácteos (conclusión)  
2017 (10 al 16 de junio)**

Productos y mercados	Pesos por kilogramo			Tendencia
	Mínimo	Máximo	Medio	
<b>Queso campesino (continuación)</b>				
Medellín, Central				
Mayorista de Antioquia	9.000	11.400	10.467	++
Montería (Córdoba)	8.000	8.000	8.000	-
Palmira (Valle del Cauca)	10.000	10.000	10.000	=
Pereira, La 41	10.000	10.000	10.000	=
Tuluá (Valle del Cauca)	9.600	10.000	9.800	-
Villavicencio, CAV	9.000	9.000	9.000	=
<b>Queso Caquetá</b>				
Armenia, Mercar	6.800	6.800	6.800	-
Cali, Galería Alameda	9.000	9.000	9.000	-
Cali, La Floresta	7.000	7.000	7.000	---
Cali, Santa Helena	8.000	8.000	8.000	--
Cali, Siloé	8.000	8.000	8.000	--
Palmira (Valle del Cauca)	10.000	10.300	10.125	-
Popayán (Cauca)	10.800	11.000	10.933	+
Tuluá (Valle del Cauca)	7.600	7.800	7.733	-
<b>Queso costeño</b>				
Armenia, Mercar	6.800	6.800	6.800	-
Barranquilla, Barranquillita	7.700	8.000	7.825	=
Barranquilla, Granabastos	8.000	8.200	8.075	-
Bogotá, D. C., Corabastos	9.000	9.400	9.150	-
Bogotá, D. C., Paloquemao	10.000	10.000	10.000	=
Bogotá, D. C., Plaza España	9.000	9.000	9.000	+
Bogotá, D. C., Plaza Las Flores	9.000	9.600	9.100	-
Bucaramanga, Mercados del centro	9.000	10.000	9.333	-
Buenaventura (Valle del Cauca)	11.000	11.600	11.200	-
Cali, Galería Alameda	9.000	9.000	9.000	-
Cali, La Floresta	7.000	7.000	7.000	---
Cali, Santa Helena	8.000	8.000	8.000	--
Cali, Siloé	8.000	8.000	8.000	--
Cartagena, Bazurto	10.000	10.500	10.167	-
Cartago (Valle del Cauca)	7.200	7.600	7.400	-
Cúcuta, Cenabastos	9.000	10.000	9.500	=
Ibagué, Plaza La 21	9.000	10.000	9.500	=
Manizales (Caldas)	7.500	7.500	7.500	=
Medellín, Central				
Mayorista de Antioquia	9.000	9.200	9.100	+
Medellín, Plaza				
Minorista José María Villa	8.500	9.000	8.833	=
Montería (Córdoba)	8.500	9.000	8.875	-
Palmira (Valle del Cauca)	10.000	10.300	10.125	-
Pereira, La 41	9.000	9.000	9.000	-
Santa Marta (Magdalena)	5.400	5.500	5.475	-
Sincelejo (Sucre)	7.000	7.000	7.000	--
Valledupar, Mercado Nuevo	8.000	9.000	8.500	=

## Tendencias:

(---) Variación mayor al -20 %

(-- ) Variación entre -10 % y -20 %

(-) Variación entre 0 % y -10 %

**Cuadro 6. Mercados mayoristas. Precios de venta de carnes  
2017 (10 al 16 de junio)**

Productos y mercados	Pesos por kilogramo			Tendencia
	Mínimo	Máximo	Medio	
<b>Alas de pollo con costillar</b>				
Armenia, Mercar	4.400	4.800	4.600	=
Barranquilla, Barranquillita	3.400	3.600	3.475	+
Barranquilla, Granabastos	3.600	3.800	3.725	+
Bogotá, D. C., Frigorífico Ble Ltda.	4.800	5.500	5.017	-
Bogotá, D. C., Frigorífico Guadalupe	3.000	3.500	3.317	-
Bogotá, D. C., Plaza Las Flores	2.800	3.400	3.067	+
Cali, Galería Alameda	3.800	4.000	3.950	-
Cali, Santa Helena	4.400	4.600	4.500	=
Cartagena, Bazurto	3.200	3.300	3.225	++
Florencia (Caquetá)	5.500	5.500	5.500	=
Ibagué, Plaza La 21	4.600	4.800	4.733	+
Montería (Córdoba)	3.800	4.500	4.167	+
Neiva, Surabastos	4.000	4.400	4.133	-
Palmira (Valle del Cauca)	4.600	5.000	4.700	+
Santa Marta (Magdalena)	3.700	4.000	3.833	+
Sincelejo (Sucre)	4.000	4.200	4.100	+
Tuluá (Valle del Cauca)	4.900	5.200	5.033	=

Productos y mercados	Pesos por kilogramo			Tendencia
	Mínimo	Máximo	Medio	
<b>Queso campesino (continuación)</b>				
Medellín, Central				
Mayorista de Antioquia	9.000	9.000	9.000	=
Medellín, Plaza				
Minorista José María Villa	8.000	8.400	8.133	=
Palmira (Valle del Cauca)	8.000	8.000	8.000	=
Pereira, La 41	9.000	9.000	9.000	=
Popayán (Cauca)	10.700	10.800	10.767	=
Tuluá (Valle del Cauca)	6.800	7.000	6.933	=
Villavicencio, CAV	8.600	9.000	8.850	=
<b>Queso cuajada</b>				
Armenia, Mercar	6.800	7.200	7.000	=
Bogotá, D. C., Corabastos	9.000	9.200	9.050	+
Bogotá, D. C., Paloquemao	8.000	8.400	8.267	-
Bogotá, D. C., Plaza Las Flores	8.000	8.000	8.000	+
Bucaramanga, Mercados del centro	8.500	9.000	8.833	-
Buenaventura (Valle del Cauca)	9.000	9.500	9.167	+
Cali, Galería Alameda	7.000	7.200	7.100	+
Cali, La Floresta	7.000	7.000	7.000	=
Cali, Santa Helena	7.300	7.600	7.450	=
Cali, Siloé	7.200	7.400	7.300	=
Cartago (Valle del Cauca)	7.200	7.200	7.200	=
Cúcuta, Cenabastos	8.500	9.000	8.750	=
Medellín, Central				
Mayorista de Antioquia	9.000	9.400	9.133	+
Medellín, Plaza				
Minorista José María Villa	8.000	8.400	8.133	=
Palmira (Valle del Cauca)	8.000	8.000	8.000	=
Pereira, La 41	9.000	9.000	9.000	=
Popayán (Cauca)	10.700	10.800	10.767	=
Tuluá (Valle del Cauca)	6.800	7.000	6.933	=
Villavicencio, CAV	8.600	9.000	8.850	=
<b>Queso doble crema</b>				
Armenia, Mercar	11.200	11.500	11.400	=
Bogotá, D. C., Corabastos	8.400	8.800	8.700	-
Bogotá, D. C., Paloquemao	8.000	8.400	8.267	-
Bogotá, D. C., Plaza España	9.200	9.400	9.267	+
Bogotá, D. C., Plaza Las Flores	8.000	8.800	8.267	-
Bucaramanga, Mercados del centro	9.000	10.000	9.333	-
Buenaventura (Valle del Cauca)	9.600	10.000	9.867	-
Cali, Galería Alameda	11.000	11.000	11.000	=
Cali, La Floresta	10.000	10.000	10.000	=
Cali, Santa Helena	10.000	10.000	10.000	=
Cali, Siloé	10.000	10.000	10.000	=
Cúcuta, Cenabastos	9.000	9.500	9.250	-
Florencia (Caquetá)	10.000	10.400	10.200	=
Ibagué, Plaza La 21	10.400	11.000	10.800	=
Medellín, Central				
Mayorista de Antioquia	8.000	10.400	9.200	+
Palmira (Valle del Cauca)	10.000	10.000	10.000	=
Popayán (Cauca)	11.000	11.200	11.100	=
Tuluá (Valle del Cauca)	9.400	10.400	9.867	-
Villavicencio, CAV	10.400	10.400	10.400	=

(=) Variación igual a 0 %

(+) Variación entre 0 % y 10 %

(+ +) Variación entre 10 % y 20 %

(++) Variación mayor al 20 %

(n.d.) No determinado

Productos y mercados	Pesos por kilogramo			Tendencia
	Mínimo	Máximo	Medio	
<b>Alas de pollo con costillar (continuación)</b>				
Valledupar, Mercado Nuevo	3.400	3.700	3.567	=
Villavicencio, CAV	4.800	5.200	5.000	=
<b>Alas de pollo sin costillar</b>				
Arauca (Arauca)	5.300	5.400	5.333	+
Armenia, Mercar	5.600	6.000	5.867	=
Bogotá, D. C., Corabastos	5.000	5.000	5.000	+
Bogotá, D. C., Frigorífico Ble Ltda.	5.500	6.600	5.933	-
Bogotá, D. C., Frigorífico Guadalupe	5.600	5.800	5.667	-
Bogotá, D. C., Plaza Las Flores	5.400	5.800	5.550	=
Bucaramanga, Frigoríficos	6.000	6.400	6.233	=
Cúcuta, Cenabastos	4.488	4.600	4.563	-
Medellín, Central				
Mayorista de Antioquia	5.800	7.350	6.383	=
Medellín, Plaza				
Minorista José María Villa	5.000	5.200	5.067	=



**Cuadro 6. Mercados mayoristas. Precios de venta de carnes (continuación)**  
**2017 (10 al 16 de junio)**

Productos y mercados	Pesos por kilogramo				Tendencia	Productos y mercados	Pesos por kilogramo				Tendencia
	Mínimo	Máximo	Medio				Mínimo	Máximo	Medio		
<b>Carne de cerdo, brazo con hueso</b>						<b>Carne de cerdo en canal (continuación)</b>					
Barranquilla, Barranquillita	9.400	9.500	9.425	=		Popayán (Cauca)	7.300	7.400	7.333	-	
Bogotá, D. C., Frigorífico Ble Ltda.	8.500	10.000	9.250	=		<b>Carne de cerdo, espinazo</b>					
Bogotá, D. C., Frigorífico Guadalupe	8.000	8.500	8.317	+		Bogotá, D. C., Frigorífico Ble Ltda.	5.300	5.800	5.483	+	
Bogotá, D. C., Paloquemao	9.000	9.000	9.000	=		Bogotá, D. C., Frigorífico Guadalupe	5.500	6.000	5.667	+	
Bogotá, D. C., Plaza Las Flores	9.000	10.000	9.350	+		Bogotá, D. C., Plaza Las Flores	4.000	5.000	4.500	n.d.	
Cartagena, Bazurto	8.500	8.500	8.500	=		Buenaventura (Valle del Cauca)	8.000	10.000	8.833	---	
Cúcuta, Cenabastos	10.000	10.000	10.000	+		Cali, Santa Helena	6.500	6.900	6.725	+	
Malambo (Atlántico), Carnes y carnes	8.200	8.200	8.200	+		Cúcuta, Cenabastos	3.000	4.000	3.500	---	
Montería (Córdoba)	9.000	10.000	9.333	=		Ibagué, Frigorífico Carlima	3.000	3.000	3.000	=	
Sincelejo (Sucre)	8.000	8.000	8.000	=		Ibagué, Plaza La 21	3.000	5.000	4.000	=	
Valledupar, Mercado Nuevo	11.000	12.000	11.667	=		Manizales (Caldas)	7.000	8.000	7.667	=	
<b>Carne de cerdo, brazo sin hueso</b>						<b>Carne de cerdo, lomo con hueso</b>					
Barranquilla, Barranquillita	9.900	10.000	9.975	=		Barranquilla, Barranquillita	9.900	10.000	9.975	=	
Bogotá, D. C., Frigorífico Ble Ltda.	9.000	11.000	9.917	=		Cartagena, Bazurto	8.500	8.500	8.500	=	
Bogotá, D. C., Frigorífico Guadalupe	9.000	9.000	9.000	-		Cúcuta, Cenabastos	12.000	12.000	12.000	=	
Bogotá, D. C., Paloquemao	9.200	10.000	9.600	-		Cúcuta, La Nueva Sexta	11.000	12.000	11.667	=	
Bogotá, D. C., Plaza Las Flores	9.000	10.500	9.917	+		Malambo (Atlántico), Carnes y carnes	10.000	10.000	10.000	+	
Buenaventura (Valle del Cauca)	15.500	16.000	15.833	-		Montería (Córdoba)	9.000	10.000	9.333	=	
Cali, Santa Helena	12.500	13.000	12.725	+		Sincelejo (Sucre)	8.000	8.000	8.000	=	
Cartagena, Bazurto	12.000	12.000	12.000	=		Valledupar, Mercado Nuevo	8.000	8.000	8.000	=	
Ibagué, Frigorífico Carlima	10.000	10.000	10.000	=		<b>Carne de cerdo, lomo sin hueso</b>					
Ibagué, Plaza La 21	9.900	10.400	10.075	+		Barranquilla, Barranquillita	13.000	13.200	13.050	=	
Malambo (Atlántico), Carnes y carnes	9.000	9.000	9.000	+		Bogotá, D. C., Frigorífico Ble Ltda.	12.800	14.000	13.467	+	
Medellín, Central				-		Bogotá, D. C., Frigorífico Guadalupe	13.000	14.000	13.250	+	
Mayorista de Antioquia	9.000	10.400	9.800	-		Bogotá, D. C., Paloquemao	12.000	13.000	12.333	-	
Montería (Córdoba)	13.000	14.000	13.333	=		Bogotá, D. C., Plaza Las Flores	13.000	13.000	13.000	+	
Palmira (Valle del Cauca)	11.500	12.000	11.700	+		Buenaventura (Valle del Cauca)	17.000	17.000	17.000	-	
Pasto, El Potrerillo	15.400	15.800	15.633	-		Cali, Santa Helena	14.600	15.000	14.775	+	
Pereira, La 41	12.000	12.000	12.000	-		Cartagena, Bazurto	12.000	12.000	12.000	=	
Popayán (Cauca)	14.000	14.500	14.333	-		Cúcuta, Cenabastos	12.000	13.000	12.500	=	
Sincelejo (Sucre)	11.000	12.000	11.500	=		Cúcuta, La Nueva Sexta	12.000	14.000	12.667	-	
Tuluá (Valle del Cauca)	10.600	11.000	10.767	=		Florencia (Caquetá)	16.000	16.000	16.000	=	
Valledupar, Mercado Nuevo	12.000	14.000	12.667	=		Ibagué, Frigorífico Carlima	15.000	15.000	15.000	=	
Villavicencio, CAV	10.500	11.000	10.875	+		Ibagué, Plaza La 21	12.600	15.500	13.775	=	
<b>Carne de cerdo, cabeza de lomo</b>						<b>Carne de cerdo, perril con hueso</b>					
Bogotá, D. C., Frigorífico Ble Ltda.	9.000	10.500	9.917	-		Barranquilla, Barranquillita	10.500	10.600	10.550	=	
Bogotá, D. C., Frigorífico Guadalupe	9.000	9.500	9.083	-		Bogotá, D. C., Frigorífico Ble Ltda.	9.500	11.000	10.333	+	
Bogotá, D. C., Paloquemao	10.000	10.000	10.000	=		Bogotá, D. C., Frigorífico Guadalupe	9.000	9.000	9.000	-	
Bogotá, D. C., Plaza Las Flores	9.000	10.500	9.917	+		Bogotá, D. C., Plaza Las Flores	9.000	10.400	9.867	-	
Cúcuta, Cenabastos	11.000	12.000	11.500	=		Cartagena, Bazurto	8.500	8.500	8.500	=	
Cúcuta, La Nueva Sexta	10.500	12.000	11.500	+		Cúcuta, Cenabastos	10.000	10.000	10.000	+	
Ibagué, Frigorífico Carlima	10.000	10.000	10.000	=		Cúcuta, La Nueva Sexta	9.000	11.000	10.000	-	
Ibagué, Plaza La 21	9.500	10.000	9.875	+		Ibagué, Plaza La 21	9.800	12.000	10.850	+	
Villavicencio, CAV	10.500	11.000	10.875	+		Malambo (Atlántico), Carnes y carnes	10.500	10.500	10.500	+	
<b>Carne de cerdo, costilla</b>						<b>Carne de cerdo, pernil con hueso</b>					
Barranquilla, Barranquillita	9.900	10.100	10.000	=		Barranquilla, Barranquillita	10.500	10.600	10.550	=	
Bogotá, D. C., Frigorífico Ble Ltda.	11.600	13.000	12.200	+		Bogotá, D. C., Frigorífico Ble Ltda.	9.500	11.000	10.333	+	
Bogotá, D. C., Frigorífico Guadalupe	10.000	11.000	10.267	+		Bogotá, D. C., Frigorífico Guadalupe	9.000	9.000	9.000	-	
Bogotá, D. C., Paloquemao	11.000	11.600	11.200	-		Bogotá, D. C., Plaza Las Flores	9.000	10.400	9.867	-	
Bogotá, D. C., Plaza Las Flores	11.000	11.000	11.000	-		Cartagena, Bazurto	8.500	8.500	8.500	=	
Buenaventura (Valle del Cauca)	13.000	14.000	13.667	---		Cúcuta, Cenabastos	10.000	10.000	10.000	+	
Cali, Santa Helena	8.800	9.100	8.975	---		Cúcuta, La Nueva Sexta	9.000	11.000	10.000	-	
Cartagena, Bazurto	8.500	8.500	8.500	=		Ibagué, Plaza La 21	9.800	12.000	10.850	+	
Cúcuta, Cenabastos	11.000	11.000	11.000	=		Manizales (Caldas)	15.000	16.000	15.333	=	
Cúcuta, La Nueva Sexta	10.000	12.000	11.000	=		Medellín, Central				-	
Florencia (Caquetá)	14.000	14.000	14.000	=		Mayorista de Antioquia	12.800	13.700	13.367	-	
Ibagué, Frigorífico Carlima	12.800	12.800	12.800	=		Medellín, Plaza				-	
Ibagué, Plaza La 21	11.000	12.900	11.725	=		Minorista José María Villa	13.800	15.260	14.420	+	
Malambo (Atlántico), Carnes y carnes	10.000	10.000	10.000	+		Montería (Córdoba)	14.000	14.000	14.000	=	
Manizales (Caldas)	12.000	12.000	12.000	=		Neiva, Surabastos	12.000	13.000	12.333	+	
Medellín, Central				-		Palmira (Valle del Cauca)	14.000	14.500	14.125	+	
Mayorista de Antioquia	11.000	12.900	11.967	-		Pasto, El Potrerillo	18.700	18.900	18.800	-	
Medellín, Plaza				-		Pereira, La 41	15.000	15.000	15.000	=	
Minorista José María Villa	13.050	14.000	13.550	+		Popayán (Cauca)	16.500	16.500	16.500	=	
Montería (Córdoba)	9.000	10.000	9.333	=		Sincelejo (Sucre)	12.000	12.000	12.000	=	
Palmira (Valle del Cauca)	10.500	11.000	10.750	-		Tuluá (Valle del Cauca)	13.500	14.000	13.833	=	
Palmira (Valle del Cauca)	14.200	14.600	14.433	-		Tunja, Complejo de Servicios del Sur	13.000	14.000	13.500	=	
Pasto, El Potrerillo	13.000	13.000	13.000	=		Valledupar, Mercado Nuevo	16.000	16.000	16.000	=	
Pereira, La 41	9.000	9.000	9.000	=		<b>Carne de cerdo, perril con hueso</b>					
Popayán (Cauca)	10.500	12.000	11.333	=		Barranquilla, Barranquillita	10.500	10.600	10.550	=	
Tuluá (Valle del Cauca)	10.500	12.000	11.333	=		Bogotá, D. C., Frigorífico Ble Ltda.	9.500	11.000	10.333	+	
Tunja, Complejo de Servicios del Sur	11.000	12.000	11.333	=		Bogotá, D. C., Frigorífico Guadalupe	9.000	9.000	9.000	-	
Valledupar, Mercado Nuevo	11.000	12.000	11.667	=		Bogotá, D. C., Plaza Las Flores	9.000	10.400	9.867	-	
Villavicencio, CAV	10.500	11.000	10.750	+		Cartagena, Bazurto	8.500	8.500	8.500	=	
<b>Carne de cerdo en canal</b>						<b>Carne de cerdo, pernil con hueso</b>					
Bogotá, D. C., Frigorífico Guadalupe	6.880	6.960	6.907	n.d.		Cúcuta, Cenabastos	10.000	10.000	10.000	+	
Ibagué, Plaza La 21	7.320	7.850	7.528	=		Cúcuta, La Nueva Sexta	9.000	11.000	10.000	-	
Malambo (Atlántico), Carnes y carnes	7.400	7.400	7.400	+		Ibagué, Plaza La 21	9.800	12.000	10.850	+	
Pereira, La 41	7.500	7.500	7.500	=		Malambo (Atlántico), Carnes y carnes	10.500	10.500	10.500	+	
						Montería (Córdoba)	10.000	10.000	10.000	=	
						Sincelejo (Sucre)	8.000	9.000	8.500	=	
						Valledupar, Mercado Nuevo	11.000	11.000	11.000	=	
						Villavicencio, CAV	10.500	11.000	10.775	+	


**Cuadro 6. Mercados mayoristas. Precios de venta de carnes (continuación)**  
**2017 (10 al 16 de junio)**

Productos y mercados	Pesos por kilogramo				Tenden- cia	Productos y mercados	Pesos por kilogramo				Tenden- cia
	Mínimo	Máximo	Medio				Mínimo	Máximo	Medio		
<b>Carne de cerdo, perril sin hueso</b>						<b>Carne de res, bola de brazo (continuación)</b>					
Bogotá, D. C., Frigorífico Ble Ltda.	10.000	11.000	10.600		-	Pereira, La 41	16.000	16.000	16.000		=
Bogotá, D. C., Frigorífico Guadalupe	10.000	10.000	10.000		+	Popayán (Cauca)	15.000	15.000	15.000		=
Bogotá, D. C., Plaza Las Flores	10.000	11.000	10.600		-	Sincelejo (Sucre)	15.000	15.000	15.000		=
Buenaventura (Valle del Cauca)	15.000	16.000	15.667		-	Tuluá (Valle del Cauca)	16.000	16.400	16.200		=
Cali, Santa Helena	12.000	12.200	12.075		+	Valledupar, Mercado Nuevo	14.000	15.000	14.333		=
Cartagena, Bazurto	12.000	12.000	12.000		=						
Cúcuta, Cenabastos	11.000	11.000	11.000		=	<b>Carne de res, bola de pierna</b>					
Cúcuta, La Nueva Sexta	10.500	12.000	11.167		-	Barranquilla, Barranquillita	14.000	14.000	14.000		=
Ibagué, Frigorífico Carlina	12.000	12.000	12.000		=	Barranquilla, Granabastos	16.000	16.500	16.300		=
Ibagué, Plaza La 21	10.800	12.000	11.450		+	Bogotá, D. C., Frigorífico Ble Ltda.	13.600	14.000	13.900		+
Malambo (Atlántico), Carnes y carnes	11.000	11.000	11.000		+	Bogotá, D. C., Frigorífico Guadalupe	13.500	14.000	13.800		-
Manizales (Caldas)	12.000	13.000	12.333		=	Bogotá, D. C., Paloquemao	14.000	15.000	14.333		-
Medellín, Central						Bucaramanga, Frigoríficos	18.700	18.900	18.800		=
Mayorista de Antioquia	10.600	12.900	11.833		-	Buenaventura (Valle del Cauca)	15.000	16.000	15.667		-
Medellín, Plaza						Cali, Santa Helena	16.200	16.500	16.350		=
Minorista José María Villa	12.000	13.220	12.740		=	Cartagena, Bazurto	14.000	14.200	14.050		+
Montería (Córdoba)	13.000	14.000	13.333		=	Cúcuta, Cenabastos	12.000	14.000	13.000		=
Palmira (Valle del Cauca)	12.000	12.500	12.125		-	Cúcuta, La Nueva Sexta	12.000	12.000	12.000		-
Pasto, El Potrerillo	17.400	17.600	17.500		=	Florencia (Caquetá)	16.000	16.000	16.000		=
Pereira, La 41	13.000	13.000	13.000		=	Ibagué, Frigorífico Carlina	16.000	16.000	16.000		=
Popayán (Cauca)	14.000	14.000	14.000		-	Ibagué, Plaza La 21	14.400	16.500	15.225		=
Sincelejo (Sucre)	11.000	12.000	11.500		=	Malambo (Atlántico), Carnes y carnes	16.000	16.000	16.000		=
Tuluá (Valle del Cauca)	12.000	12.800	12.467		=	Manizales (Caldas)	15.000	15.000	15.000		=
Tunja, Complejo de Servicios del Sur	11.000	12.000	11.333		=	Medellín, Central					
Villavicencio, CAV	11.500	12.000	11.775		+	Mayorista de Antioquia	15.500	17.960	17.053		+
						Medellín, Plaza					
<b>Carne de cerdo, tocineta plancha</b>						Minorista José María Villa	16.900	19.770	18.223		+
Manizales (Caldas)	10.000	11.000	10.333		=	Montería (Córdoba)	14.000	14.600	14.300		=
						Neiva, Surabastos	14.000	14.000	14.000		+
<b>Carne de cerdo, tocino barriga</b>						Palmira (Valle del Cauca)	15.200	16.000	15.650		-
Bogotá, D. C., Frigorífico Ble Ltda.	9.000	10.000	9.833		+	Pasto, El Potrerillo	18.200	18.400	18.333		=
Bogotá, D. C., Frigorífico Guadalupe	9.000	9.500	9.250		+	Pereira, La 41	16.000	16.000	16.000		=
Bogotá, D. C., Plaza Las Flores	8.000	9.000	8.350		-	Popayán (Cauca)	15.000	15.000	15.000		=
Florencia (Caquetá)	9.000	9.000	9.000		=	Sincelejo (Sucre)	15.000	15.000	15.000		=
Ibagué, Plaza La 21	6.500	7.200	6.925		=	Tuluá (Valle del Cauca)	16.000	16.400	16.200		=
Medellín, Central						Valledupar, Mercado Nuevo	14.000	15.000	14.333		=
Mayorista de Antioquia	10.000	12.900	11.433		-	Villavicencio, CAV	13.000	14.000	13.750		=
Medellín, Plaza											
Minorista José María Villa	12.270	13.600	13.023		=	<b>Carne de res, bota</b>					
Neiva, Surabastos	6.000	6.000	6.000		=	Barranquilla, Barranquillita	14.000	14.000	14.000		=
Palmira (Valle del Cauca)	9.500	10.500	10.125		-	Barranquilla, Granabastos	16.000	16.500	16.167		+
Pasto, El Potrerillo	8.900	9.200	9.033		=	Bogotá, D. C., Frigorífico Ble Ltda.	13.600	14.000	13.900		+
Pereira, La 41	11.000	12.000	11.500		-	Bogotá, D. C., Frigorífico Guadalupe	13.500	14.000	13.800		-
Popayán (Cauca)	5.300	5.400	5.333		-	Bogotá, D. C., Paloquemao	14.000	15.000	14.333		-
Tunja, Complejo de Servicios del Sur	6.400	7.000	6.700		-	Bucaramanga, Frigoríficos	16.500	16.900	16.700		=
						Cartagena, Bazurto	14.000	14.200	14.050		+
<b>Carne de cerdo, tocino papada</b>						Cúcuta, Cenabastos	12.000	14.000	13.000		=
Bogotá, D. C., Frigorífico Ble Ltda.	6.000	8.000	7.100		+	Ibagué, Frigorífico Carlina	12.000	12.000	12.000		=
Bogotá, D. C., Frigorífico Guadalupe	5.500	6.000	5.800		+	Ibagué, Plaza La 21	13.600	14.900	14.125		=
Bogotá, D. C., Plaza Las Flores	6.000	8.000	6.833		+	Malambo (Atlántico), Carnes y carnes	15.200	15.200	15.200		=
Buenaventura (Valle del Cauca)	8.000	8.500	8.167		-	Manizales (Caldas)	14.000	15.000	14.333		=
Cali, Santa Helena	8.400	8.700	8.550		+	Medellín, Central					
Cúcuta, Cenabastos	7.000	7.000	7.000		+	Mayorista de Antioquia	15.500	17.960	17.053		+
Ibagué, Plaza La 21	6.500	7.200	6.925		=	Medellín, Plaza					
Manizales (Caldas)	8.000	10.000	8.667		=	Minorista José María Villa	16.900	19.070	17.857		=
Medellín, Central						Montería (Córdoba)	12.000	14.000	13.000		=
Mayorista de Antioquia	6.000	6.700	6.433		-	Montería, Frigosinú	14.500	14.500	14.500		=
Medellín, Plaza						Sincelejo (Sucre)	15.000	15.000	15.000		=
Minorista José María Villa	9.000	10.340	9.447		+	Valledupar, Mercado Nuevo	13.000	14.000	13.333		=
Pereira, La 41	10.000	10.000	10.000		=	Villavicencio, CAV	13.000	14.000	13.750		=
Tuluá (Valle del Cauca)	7.200	8.000	7.633		=						
						<b>Carne de res, cadera</b>					
<b>Carne de res, bola de brazo</b>						Barranquilla, Barranquillita	14.000	14.200	14.075		+
Barranquilla, Barranquillita	14.000	14.200	14.050		=	Barranquilla, Granabastos	16.000	16.600	16.233		+
Barranquilla, Granabastos	16.000	16.500	16.300		=	Bogotá, D. C., Frigorífico Ble Ltda.	13.600	14.000	13.900		+
Bogotá, D. C., Paloquemao	13.000	13.000	13.000		-	Bogotá, D. C., Frigorífico Guadalupe	13.500	14.000	13.800		-
Bucaramanga, Frigoríficos	17.950	18.400	18.175		=	Bogotá, D. C., Paloquemao	14.000	15.000	14.333		-
Buenaventura (Valle del Cauca)	15.000	16.000	15.667		-	Bucaramanga, Frigoríficos	18.885	19.000	18.943		=
Cali, Santa Helena	16.000	16.200	16.075		+	Buenaventura (Valle del Cauca)	16.000	16.000	16.000		=
Cartagena, Bazurto	14.000	14.200	14.050		+	Cali, Santa Helena	16.200	16.600	16.425		+
Cúcuta, Cenabastos	12.000	14.000	12.667		+	Cartagena, Bazurto	14.000	14.200	14.050		+
Cúcuta, La Nueva Sexta	11.000	12.000	11.667		+	Cúcuta, Cenabastos	12.000	14.000	13.000		-
Ibagué, Frigorífico Carlina	16.000	16.000	16.000		=	Ibagué, Frigorífico Carlina	16.000	16.000	16.000		=
Ibagué, Plaza La 21	13.000	15.900	14.075		=	Ibagué, Plaza La 21	14.400	15.900	15.075		=
Malambo (Atlántico), Carnes y carnes	15.600	15.600	15.600		=	Malambo (Atlántico), Carnes y carnes	16.000	16.000	16.000		=
Manizales (Caldas)	13.000	14.000	13.333		=	Manizales (Caldas)	15.000	16.000	15.333		=
Medellín, Central						Medellín, Central					
Mayorista de Antioquia	15.500	17.960	17.053		+	Mayorista de Antioquia	15.500	17.960	17.053		+
Montería (Córdoba)	14.000	14.600	14.300		=	Medellín, Plaza					
Montería, Frigosinú	12.600	12.600	12.600		=	Minorista José María Villa	15.930	18.000	16.943		=
Palmira (Valle del Cauca)	15.400	16.000	15.725		=	Montería (Córdoba)	15.000	15.000	15.000		=
Pasto, El Potrerillo	18.400	18.600	18.533		=						

**Cuadro 6. Mercados mayoristas. Precios de venta de carnes (continuación)**  
**2017 (10 al 16 de junio)**

Productos y mercados	Pesos por kilogramo				Tendencia	Productos y mercados	Pesos por kilogramo				Tendencia
	Mínimo	Máximo	Medio				Mínimo	Máximo	Medio		
<b>Carne de res, cadera (continuación)</b>						<b>Carne de res, costilla (continuación)</b>					
Montería, Frigosinú	14.800	14.800	14.800	=	Buenaventura (Valle del Cauca)	10.000	10.000	10.000	=		
Palmira (Valle del Cauca)	15.200	16.000	15.650	-	Cali, Santa Helena	7.500	7.800	7.650	=		
Pasto, El Potrerillo	18.300	18.500	18.433	=	Cartagena, Bazaruto	6.500	6.800	6.650	=		
Pereira, La 41	16.000	16.000	16.000	=	Cúcuta, Cenabastos	8.000	11.000	9.333	=		
Popayán (Cauca)	15.000	16.000	15.333	=	Cúcuta, La Nueva Sexta	8.000	8.000	8.000	=		
Sincelejo (Sucre)	15.000	15.000	15.000	=	Ibagué, Frigorífico Carlima	7.600	7.600	7.600	=		
Tuluá (Valle del Cauca)	16.200	17.000	16.533	=	Ibagué, Plaza La 21	8.000	9.000	8.450	+		
Valledupar, Mercado Nuevo	14.000	15.000	14.333	=	Malambo (Atlántico), Carnes y carnes	7.600	7.600	7.600	+		
Villavicencio, CAV	13.000	14.000	13.750	=	Manizales (Caldas)	7.000	8.000	7.333	=		
<b>Carne de res, centro de pierna</b>						<b>Carne de res en canal</b>					
Barranquilla, Barranquillita	12.000	12.100	12.025	=	Arauca (Arauca)	6.500	6.500	6.500	=		
Barranquilla, Granabastos	15.900	16.000	15.967	=	Ibagué, Plaza La 21	8.800	9.200	8.940	=		
Bogotá, D. C., Frigorífico Ble Ltda.	13.600	14.000	13.900	+	Malambo (Atlántico), Carnes y carnes	8.600	8.600	8.600	+		
Bogotá, D. C., Frigorífico Guadalupe	13.500	14.000	13.800	-	Montería (Córdoba)	8.200	8.500	8.350	=		
Bogotá, D. C., Paloquemao	14.000	15.000	14.333	-	Montería, Frigosinú	9.000	9.000	9.000	=		
Bucaramanga, Frigoríficos	19.050	19.050	19.050	=	Popayán (Cauca)	8.500	8.500	8.500	-		
Cartagena, Bazaruto	14.000	14.200	14.050	+	<b>Carne de res, falda</b>						
Cúcuta, Cenabastos	12.000	14.000	13.000	+	Barranquilla, Barranquillita	11.000	11.100	11.025	+		
Cúcuta, La Nueva Sexta	12.000	12.000	12.000	=	Barranquilla, Granabastos	14.000	14.600	14.300	=		
Ibagué, Frigorífico Carlima	16.000	16.000	16.000	=	Bogotá, D. C., Frigorífico Ble Ltda.	11.000	12.000	11.383	+		
Ibagué, Plaza La 21	14.400	15.900	15.075	=	Bogotá, D. C., Frigorífico Guadalupe	11.000	11.500	11.250	+		
Malambo (Atlántico), Carnes y carnes	16.000	16.000	16.000	=	Bogotá, D. C., Paloquemao	12.600	13.000	12.867	-		
Manizales (Caldas)	14.000	15.000	14.667	=	Buenaventura (Valle del Cauca)	14.000	14.000	14.000	=		
Medellín, Central					Cali, Santa Helena	8.400	8.700	8.550	+		
Mayorista de Antioquia	15.500	17.960	17.053	+	Cartagena, Bazaruto	11.000	11.500	11.125	-		
Medellín, Plaza					Cúcuta, Cenabastos	10.000	12.000	11.000	=		
Minorista José María Villa	16.900	20.040	18.313	=	Cúcuta, La Nueva Sexta	10.000	11.000	10.333	-		
Montería (Córdoba)	15.000	15.000	15.000	=	Ibagué, Frigorífico Carlima	12.000	12.000	12.000	=		
Montería, Frigosinú	14.800	14.800	14.800	=	Ibagué, Plaza La 21	12.000	13.500	12.875	=		
Pereira, La 41	16.000	16.000	16.000	=	Malambo (Atlántico), Carnes y carnes	12.400	12.400	12.400	+		
Sincelejo (Sucre)	15.000	15.000	15.000	=	Manizales (Caldas)	9.000	9.000	9.000	=		
Valledupar, Mercado Nuevo	14.000	15.000	14.333	=	Medellín, Central						
Villavicencio, CAV	13.000	14.000	13.750	=	Mayorista de Antioquia	9.900	11.800	11.033	=		
<b>Carne de res, chatas</b>						<b>Carne de res, lomo de brazo</b>					
Barranquilla, Barranquillita	15.000	15.300	15.150	=	Bogotá, D. C., Paloquemao	13.000	14.000	13.667	-		
Barranquilla, Granabastos	17.000	18.000	17.333	=	Cúcuta, Cenabastos	10.000	12.000	11.333	-		
Bogotá, D. C., Frigorífico Ble Ltda.	16.000	18.000	17.000	+	Cúcuta, La Nueva Sexta	10.000	12.000	11.000	-		
Bogotá, D. C., Frigorífico Guadalupe	15.500	16.500	16.217	+	Montería (Córdoba)	15.000	15.600	15.300	=		
Bogotá, D. C., Paloquemao	17.500	18.400	17.967	+	Montería, Frigosinú	11.500	11.500	11.500	=		
Bucaramanga, Frigoríficos	26.500	27.800	27.150	=	Palmira (Valle del Cauca)	8.500	9.000	8.875	+		
Cali, Santa Helena	16.300	16.600	16.450	+	Pasto, El Potrerillo	13.900	14.100	14.033	=		
Cartagena, Bazaruto	14.000	14.200	14.050	+	Pereira, La 41	12.000	12.000	12.000	=		
Cúcuta, Cenabastos	14.000	15.000	14.333	-	Popayán (Cauca)	10.800	11.000	10.933	-		
Cúcuta, La Nueva Sexta	14.000	14.000	14.000	=	Tuluá (Valle del Cauca)	9.000	10.000	9.333	=		
Ibagué, Frigorífico Carlima	24.000	24.000	24.000	=	<b>Carne de res, lomo fino</b>						
Ibagué, Plaza La 21	16.000	18.900	17.225	+	Barranquilla, Barranquillita	22.500	22.600	22.550	=		
Malambo (Atlántico), Carnes y carnes	17.300	17.300	17.300	+	Barranquilla, Granabastos	20.000	22.000	20.667	=		
Medellín, Central					Bogotá, D. C., Frigorífico Ble Ltda.	22.000	23.000	22.333	-		
Mayorista de Antioquia	20.500	23.700	22.633	=	Bogotá, D. C., Frigorífico Guadalupe	21.000	23.000	22.000	-		
Medellín, Plaza					Bogotá, D. C., Paloquemao	21.000	24.000	22.333	+		
Minorista José María Villa	23.000	26.220	24.740	+	Bucaramanga, Frigoríficos	37.900	39.600	38.750	=		
Montería (Córdoba)	14.000	15.000	14.500	+	Buenaventura (Valle del Cauca)	19.500	20.000	19.833	-		
Montería, Frigosinú	16.000	16.000	16.000	=	Cartagena, Bazaruto	20.000	22.000	21.000	=		
Palmira (Valle del Cauca)	17.000	17.500	17.175	-	Cúcuta, Cenabastos	15.000	17.000	16.000	+		
Pasto, El Potrerillo	19.800	20.000	19.933	=	Cúcuta, La Nueva Sexta	14.000	15.000	14.333	-		
Pereira, La 41	18.000	18.000	18.000	=	Ibagué, Plaza La 21	19.000	22.000	20.500	=		
Popayán (Cauca)	16.500	16.500	16.500	=	Manizales (Caldas)	16.000	16.000	16.000	=		
Sincelejo (Sucre)	15.000	15.000	15.000	=	<b>Carne de res, cogote</b>						
Tuluá (Valle del Cauca)	18.600	19.000	18.867	=	Bogotá, D. C., Frigorífico Ble Ltda.	10.000	11.000	10.800	-		
Valledupar, Mercado Nuevo	16.000	17.000	16.667	=	Bogotá, D. C., Frigorífico Guadalupe	9.800	10.000	9.967	-		
Villavicencio, CAV	14.000	15.000	14.250	-	Bogotá, D. C., Paloquemao	11.000	11.600	11.200	-		
<b>Carne de res, costilla</b>						<b>Carne de res, lomo de brazo</b>					
Barranquilla, Barranquillita	6.000	6.200	6.075	=	Bucaramanga, Frigoríficos	13.600	14.400	14.000	=		
Bogotá, D. C., Frigorífico Ble Ltda.	9.600	11.000	10.367	-	Ibagué, Frigorífico Carlima	7.600	7.600	7.600	=		
Bogotá, D. C., Frigorífico Guadalupe	10.000	11.000	10.417	+	Ibagué, Plaza La 21	6.000	8.000	7.250	=		
Bogotá, D. C., Paloquemao	11.600	13.000	12.200	-	Manizales (Caldas)	8.000	9.000	8.667	=		
Bucaramanga, Frigoríficos	16.400	17.800	17.100	=	Montería (Córdoba)	12.000	12.000	12.000	=		
<b>Carne de res, costilla</b>						<b>Carne de res, lomo de brazo</b>					
Barranquilla, Barranquillita	6.000	6.200	6.075	=	Montería, Frigosinú	11.500	11.500	11.500	=		
Bogotá, D. C., Frigorífico Ble Ltda.	9.600	11.000	10.367	-	Pereira, La 41	12.000	12.000	12.000	=		
Bogotá, D. C., Frigorífico Guadalupe	10.000	11.000	10.417	+	Popayán (Cauca)	15.000	15.000	15.000	=		
Bogotá, D. C., Paloquemao	11.600	13.000	12.200	-	Sincelejo (Sucre)	11.000	11.000	11.000	=		
Bucaramanga, Frigoríficos	16.400	17.800	17.100	=	Valledupar, Mercado Nuevo	14.000	15.000	14.333	=		






**Cuadro 6. Mercados mayoristas. Precios de venta de carnes (conclusión)  
2017 (10 al 16 de junio)**

Productos y mercados	Pesos por kilogramo			Tendencia
	Mínimo	Máximo	Medio	
<b>Pollo entero congelado sin vísceras (continuación)</b>				
Bucaramanga, Frigoríficos	6.200	6.200	6.200	=
Cali, Galería Alameda	6.000	6.000	6.000	=
Cali, Santa Helena	5.600	5.800	5.700	=
Cartagena, Bazurto	4.000	4.200	4.050	-
Medellín, Central				
Mayorista de Antioquia	5.200	6.450	5.617	-
Medellín, Plaza				
Minorista José María Villa	5.000	5.200	5.133	-
Montería (Córdoba)	4.600	5.000	4.867	=
Pasto, El Potrerillo	7.800	8.000	7.933	+
Popayán (Cauca)	6.200	6.400	6.333	+
Santa Marta (Magdalena)	3.800	4.500	4.133	=
Valledupar, Mercado Nuevo	4.500	4.600	4.567	+
<b>Pollo entero fresco con vísceras</b>				
Ibagué, Plaza La 21	5.200	5.800	5.600	+
<b>Pollo entero fresco sin vísceras</b>				
Armenia, Mercar	5.700	6.000	5.900	=

## Tendencias:

- (---) Variación mayor al -20 %  
 (--) Variación entre -10 % y -20 %  
 (-) Variación entre 0 % y -10 %

Productos y mercados	Pesos por kilogramo			Tendencia
	Mínimo	Máximo	Medio	
<b>Pollo entero fresco sin vísceras (continuación)</b>				
Bogotá, D. C., Corabastos	5.400	6.600	6.000	+
Bogotá, D. C., Frigorífico Ble Ltda.	5.800	6.600	6.183	+
Bogotá, D. C., Frigorífico Guadalupe	5.400	5.800	5.600	=
Bogotá, D. C., Paloquemao	6.000	6.400	6.133	-
Bogotá, D. C., Plaza Las Flores	5.200	5.800	5.567	+
Bucaramanga, Frigoríficos	6.100	6.200	6.150	=
Cúcuta, Cenabastos	4.998	5.200	5.099	=
Ibagué, Frigorífico Carlina	6.400	6.400	6.400	=
Ibagué, Plaza La 21	5.600	6.000	5.800	+
Palmira (Valle del Cauca)	5.600	5.800	5.650	=
Pasto, El Potrerillo	7.800	8.200	8.067	+
Sincelejo (Sucre)	5.400	5.400	5.400	=
Tuluá (Valle del Cauca)	6.600	7.000	6.750	=
Villavicencio, CAV	5.700	5.800	5.750	-
<b>Rabadillas de pollo</b>				
Armenia, Mercar	1.700	1.700	1.700	=
Bucaramanga, Frigoríficos	2.150	2.300	2.225	=
Manizales (Caldas)	1.500	2.000	1.750	=
Montería (Córdoba)	1.700	2.200	1.950	+

(=) Variación igual a 0 %

(+) Variación entre 0 % y 10 %

(+ +) Variación entre 10 % y 20 %

(++) Variación mayor al 20 %

(n.d.) No determinado

**Cuadro 7. Mercados mayoristas. Precios de venta de pescados  
2017 (10 al 16 de junio)**

Productos y mercados	Pesos por kilogramo			Tendencia
	Mínimo	Máximo	Medio	
<b>Almejas con concha</b>				
Cali, Galería Alameda	7.800	8.800	8.367	+
Cali, Santa Helena	7.400	7.700	7.550	+
Medellín, Central				
Mayorista de Antioquia	6.000	8.000	6.975	=
<b>Almejas sin concha</b>				
Cali, Galería Alameda	16.000	16.800	16.500	+
Cali, Santa Helena	11.500	12.000	11.700	+
Medellín, Central				
Mayorista de Antioquia	15.500	20.000	17.625	=
Palmira (Valle del Cauca)	12.000	12.800	12.450	-
<b>Bagre rayado en postas congelado</b>				
Armenia, Mercar	19.000	20.000	19.500	=
Manizales (Caldas)	20.000	20.000	20.000	=
Tunja, Complejo de Servicios del Sur	15.000	17.000	16.000	=
Villavicencio, CAV	17.000	17.000	17.000	=
<b>Bagre rayado entero congelado</b>				
Bogotá, D. C., Plaza Las Flores	12.000	12.800	12.400	-
Cali, Galería Alameda	20.000	22.000	21.000	=
Cali, Santa Helena	14.500	15.000	14.775	-
Palmira (Valle del Cauca)	18.500	20.000	19.375	-
Pereira, Mercasa	21.000	21.000	21.000	=
Popayán (Cauca)	14.500	14.800	14.600	-
<b>Bagre rayado entero fresco</b>				
Arauca (Arauca)	8.500	8.500	8.500	=
Bucaramanga, Centroabastos	16.000	16.000	16.000	n.d.
Florencia (Cauquetá)	15.000	15.000	15.000	=
Ibagué, Plaza La 21	12.400	13.200	12.800	=
Montería (Córdoba)	12.500	13.000	12.750	-
Neiva, Surabastos	16.000	18.000	17.000	=
Valledupar, Mercado Nuevo	16.000	16.000	16.000	n.d.
<b>Basa, filete congelado importado</b>				
Bogotá, D. C., Corabastos	8.000	8.000	8.000	=
Bogotá, D. C., Plaza Las Flores	6.500	6.800	6.600	=
Bucaramanga, Centroabastos	6.500	7.000	6.708	+
Cali, Galería Alameda	8.000	9.000	8.500	=
Cali, Santa Helena	7.000	8.000	7.625	+

Productos y mercados	Pesos por kilogramo			Tendencia
	Mínimo	Máximo	Medio	
<b>Basa, filete congelado importado (continuación)</b>				
Medellín, Central				
Mayorista de Antioquia	8.200	10.000	9.375	+
Palmira (Valle del Cauca)	7.000	7.500	7.250	n.d.
<b>Blanquillo entero fresco</b>				
Bucaramanga, Centroabastos	12.000	12.000	12.000	-
Montería (Córdoba)	13.000	13.000	13.000	=
Valledupar, Mercado Nuevo	12.000	12.000	12.000	=
<b>Bocachico criollo fresco</b>				
Arauca (Arauca)	7.820	7.820	7.820	=
Bogotá, D. C., Plaza Las Flores	9.600	10.400	10.183	+
Cúcuta, La Nueva Sexta	8.000	10.000	9.000	+
Montería (Córdoba)	15.000	15.000	15.000	+
Neiva, Surabastos	20.000	20.000	20.000	--
Valledupar, Mercado Nuevo	16.000	16.000	16.000	=
<b>Bocachico importado congelado</b>				
Armenia, Mercar	8.400	9.000	8.700	=
Barranquilla, Barranquillita	8.800	9.000	8.925	=
Bogotá, D. C., Plaza Las Flores	7.440	7.440	7.440	n.d.
Cali, Galería Alameda	11.400	11.700	11.567	+
Cali, Santa Helena	7.200	7.600	7.425	+
Cartagena, Bazurto	7.300	7.500	7.400	=
Cúcuta, La Nueva Sexta	8.000	9.000	8.167	=
Manizales (Caldas)	8.000	12.000	9.333	=
Medellín, Central				
Mayorista de Antioquia	8.000	10.000	8.733	+
Montería (Córdoba)	9.000	9.000	9.000	=
Palmira (Valle del Cauca)	7.000	7.500	7.250	-
Pereira, Mercasa	7.850	8.000	7.925	+
Popayán (Cauca)	7.500	7.700	7.633	-
Santa Marta (Magdalena)	7.000	8.000	7.719	-
Sincelejo (Sucre)	7.500	7.500	7.500	=
Tuluá (Valle del Cauca)	9.000	10.000	9.500	=
Valledupar, Mercado Nuevo	7.000	7.000	7.000	=
<b>Cachama de cultivo fresca</b>				
Arauca (Arauca)	7.000	7.000	7.000	=
Bogotá, D. C., Plaza Las Flores	4.800	5.600	5.233	+
Bucaramanga, Centroabastos	6.400	6.400	6.400	=

**Cuadro 7. Mercados mayoristas. Precios de venta de pescados (continuación)**  
**2017 (10 al 16 de junio)**

Productos y mercados	Pesos por kilogramo				Tendencia	Productos y mercados	Pesos por kilogramo				Tendencia
	Mínimo	Máximo	Medio				Mínimo	Máximo	Medio		
<b>Cachama de cultivo fresca (continuación)</b>						<b>Nicuro fresco</b>					
Cúcuta, La Nueva Sexta	5.500	6.500	6.063	=		Bogotá, D. C., Plaza Las Flores	5.200	6.400	5.800	-	
Ibagué, Plaza La 21	6.000	6.400	6.267	=		Florencia (Cauquetá)	9.500	9.500	9.500	=	
Montería (Córdoba)	8.000	8.000	8.000	+		<b>Palmitos de mar</b>					
Sincelejo (Sucre)	6.000	6.000	6.000	=		Bogotá, D. C., Corabastos	10.000	10.500	10.250	-	
Villavicencio, CAV	7.000	8.000	7.750	-		Medellín, Central					
Yopal (Casanare)	6.000	6.500	6.375	-		Mayorista de Antioquia	9.600	14.000	11.800	+++	
<b>Calamar anillos</b>						<b>Pargo rojo entero congelado</b>					
Bogotá, D. C., Corabastos	20.000	21.000	20.375	+		Bogotá, D. C., Corabastos	20.000	21.000	20.250	-	
Cali, Galería Alameda	20.000	22.000	21.000	+		Cali, Galería Alameda	19.500	20.000	19.767	+	
Cali, Santa Helena	22.000	23.000	22.500	=		Cali, Santa Helena	15.500	15.800	15.650	=	
Medellín, Central						Medellín, Central					
Mayorista de Antioquia	25.000	30.000	27.000	-		Mayorista de Antioquia	22.000	28.000	24.750	-	
Tuluá (Valle del Cauca)	14.000	15.000	14.500	+		Palmira (Valle del Cauca)	15.000	16.000	15.625	-	
<b>Calamar blanco entero</b>						Tuluá (Valle del Cauca)	17.000	18.000	17.500	=	
Bogotá, D. C., Corabastos	8.000	8.500	8.300	-		<b>Pargo rojo entero fresco</b>					
Bogotá, D. C., Plaza Las Flores	7.000	8.000	7.567	+		Cartagena, Bazaruto	20.000	20.000	20.000	=	
Cali, Galería Alameda	7.700	8.000	7.900	+		Santa Marta (Magdalena)	16.000	16.000	16.000	--	
Cali, Santa Helena	7.500	7.900	7.700	-		Valledupar, Mercado Nuevo	18.000	18.000	18.000	=	
Palmira (Valle del Cauca)	7.500	8.000	7.875	-		<b>Pargo rojo platero</b>					
Tuluá (Valle del Cauca)	8.800	9.000	8.900	=		Buenaventura (Valle del Cauca)	18.000	20.000	18.667	+++	
<b>Calamar morado entero</b>						Popayán (Cauca)	16.000	16.000	16.000	+	
Bogotá, D. C., Corabastos	12.000	13.000	12.750	+		Santa Marta (Magdalena)	16.000	16.000	16.000	--	
Cali, Galería Alameda	12.600	13.000	12.767	=		<b>Pescado cabezas</b>					
Cali, Santa Helena	12.500	13.000	12.767	-		Armenia, Mercar	3.200	3.600	3.400	=	
Tuluá (Valle del Cauca)	14.000	15.000	14.500	=		Cali, Galería Alameda	5.000	5.000	5.000	=	
<b>Camarón tigre precocido seco</b>						Cali, Santa Helena	6.000	6.000	6.000	=	
Cali, Galería Alameda	29.000	30.000	29.667	=		Palmira (Valle del Cauca)	6.000	6.000	6.000	-	
Cali, Santa Helena	29.000	30.000	29.333	-		Pereira, Mercasa	2.400	2.500	2.450	=	
Medellín, Central						Popayán (Cauca)	5.000	5.500	5.333	-	
Mayorista de Antioquia	34.000	40.000	36.750	+		Santa Marta (Magdalena)	3.000	4.000	3.750	=	
Popayán (Cauca)	29.000	30.000	29.667	-		<b>Róbalo, filete congelado</b>					
Tuluá (Valle del Cauca)	30.000	32.000	31.000	=		Armenia, Mercar	13.000	14.000	13.500	=	
<b>Camarón tití precocido seco</b>						Manizales (Caldas)	11.500	11.800	11.650	=	
Armenia, Mercar	32.000	33.000	32.500	=		<b>Salmón, filete congelado</b>					
Bogotá, D. C., Corabastos	26.000	26.500	26.125	+		Armenia, Mercar	44.000	44.000	44.000	=	
Pereira, Mercasa	13.500	13.800	13.650	-		Bogotá, D. C., Corabastos	35.000	37.000	36.500	=	
Popayán (Cauca)	18.000	18.400	18.133	+		Cali, Galería Alameda	37.000	40.000	38.333	-	
<b>Capaz Magdalena fresco</b>						Cali, Santa Helena	36.000	40.000	37.750	=	
Tunja, Complejo de Servicios del Sur	12.000	13.000	12.500	=		Medellín, Central					
<b>Cazuela de mariscos (paquete)</b>						Mayorista de Antioquia	40.000	50.000	45.333	+	
Medellín, Central						Palmira (Valle del Cauca)	37.500	38.500	38.250	-	
Mayorista de Antioquia	14.000	20.000	17.333	--		Popayán (Cauca)	38.000	40.000	39.000	+	
<b>Corvina, filete congelado nacional</b>						<b>Sierra entera congelada</b>					
Buenaventura (Valle del Cauca)	27.000	28.000	27.333	+		Armenia, Mercar	14.000	16.000	15.000	=	
Cali, Galería Alameda	36.000	38.000	37.000	+		Bogotá, D. C., Corabastos	12.000	14.000	13.500	+++	
<b>Langostino 16-20</b>						Bogotá, D. C., Plaza Las Flores	10.000	10.500	10.167	-	
Buenaventura (Valle del Cauca)	44.000	45.000	44.667	+		Buenaventura (Valle del Cauca)	10.000	10.000	10.000	--	
Medellín, Central						Cali, Galería Alameda	14.600	15.000	14.800	+	
Mayorista de Antioquia	62.000	70.000	67.333	-		Cartagena, Bazaruto	15.000	15.000	15.000	=	
<b>Merluza, filete importado</b>						Medellín, Central					
Armenia, Mercar	10.400	13.000	11.700	=		Mayorista de Antioquia	12.000	18.000	14.500	n.d.	
Cali, Galería Alameda	13.700	14.000	13.833	+		Palmira (Valle del Cauca)	12.500	13.000	12.750	-	
Medellín, Central						Santa Marta (Magdalena)	18.000	22.000	20.000	=	
Mayorista de Antioquia	10.400	14.000	12.275	+		<b>Tilapia, filete congelado</b>					
Palmira (Valle del Cauca)	11.500	12.000	11.875	+		Bogotá, D. C., Corabastos	14.000	15.000	14.750	+	
<b>Merluza, filete nacional</b>						Cali, Galería Alameda	15.000	16.000	15.500	-	
Bogotá, D. C., Corabastos	30.000	32.000	30.875	+		Cali, Santa Helena	13.000	13.400	13.225	-	
Cali, Santa Helena	26.000	27.000	26.500	+		Medellín, Central					
<b>Mojarra lora entera congelada</b>						Mayorista de Antioquia	14.000	17.600	15.525	-	
Armenia, Mercar	13.000	13.000	13.000	=		Palmira (Valle del Cauca)	13.000	13.500	13.125	-	
Barranquilla, Barranquillita	6.000	6.200	6.050	=		Popayán (Cauca)	13.600	13.700	13.633	+	
<b>Mojarra lora entera fresca</b>						Tuluá (Valle del Cauca)	14.000	14.000	14.000	-	
Barranquilla, Barranquillita	6.400	6.600	6.500	+		<b>Tilapia, lomitos</b>					
Cartagena, Bazaruto	7.500	7.800	7.650	=		Medellín, Central					
Montería (Córdoba)	8.000	8.000	8.000	=		Mayorista de Antioquia	3.800	6.000	4.600	=	
Sincelejo (Sucre)	7.000	7.000	7.000	=		<b>Tilapia roja entera congelada</b>					
Valledupar, Mercado Nuevo	8.000	8.000	8.000	-		Barranquilla, Barranquillita	7.200	7.300	7.225	=	
						Cali, Galería Alameda	12.000	12.400	12.233	-	
						Cali, Santa Helena	12.300	12.500	12.400	+	
						Medellín, Central					
						Mayorista de Antioquia	12.000	12.000	12.000	=	


**Cuadro 7. Mercados mayoristas. Precios de venta de pescados (conclusión)  
2017 (10 al 16 de junio)**

Productos y mercados	Pesos por kilogramo				Tendencia	Productos y mercados	Pesos por kilogramo				Tendencia
	Mínimo	Máximo	Medio	Precios			Mínimo	Máximo	Medio	Precios	
<b>Tilapia roja entera congelada (continuación)</b>						<b>Toyo blanco, filete congelado (continuación)</b>					
Palmira (Valle del Cauca)	10.500	11.000	10.750	-		Cali, Galería Alameda	12.000	13.000	12.500	=	
Pasto, El Potrerillo	9.000	10.000	9.500	=		Cali, Santa Helena	9.400	9.600	9.500	-	
Pereira, Mercasa	11.000	11.000	11.000	=		Palmira (Valle del Cauca)	10.000	10.500	10.250	-	
Popayán (Cauca)	12.000	12.200	12.067	+		Popayán (Cauca)	9.800	10.000	9.933	+	
Santa Marta (Magdalena)	10.500	12.000	11.375	-		Tuluá (Valle del Cauca)	11.000	12.000	11.500	=	
Tuluá (Valle del Cauca)	11.000	13.000	12.000	+		<b>Trucha en corte mariposa</b>					
<b>Tilapia roja entera fresca</b>						Armenia, Mercar	15.000	15.000	15.000	=	
Barranquilla, Barranquillita	7.600	7.800	7.700	-		Bogotá, D. C., Corabastos	13.000	13.000	13.000	=	
Bogotá, D. C., Plaza Las Flores	8.800	9.200	9.000	-		Bogotá, D. C., Plaza Las Flores	12.800	13.000	12.933	-	
Bucaramanga, Centroabastos	9.200	9.600	9.400	=		Cali, Galería Alameda	14.500	15.000	14.700	-	
Cartagena, Bazurto	8.500	9.000	8.750	=		Cali, Santa Helena	14.600	15.000	14.775	+	
Cúcuta, La Nueva Sexta	9.000	9.000	9.000	=		Manizales (Caldas)	14.500	16.000	15.167	=	
Florencia (Cauquetá)	8.000	8.000	8.000	=		Medellín, Central					
Ibagué, Plaza La 21	8.800	9.200	9.067	=		Mayorista de Antioquia	14.500	19.000	16.333	+	
Neiva, Surabastos	10.000	10.000	10.000	=		Palmira (Valle del Cauca)	13.000	13.500	13.375	-	
Tunja, Complejo de Servicios del Sur	11.000	12.000	11.333	=		Pereira, Mercasa	13.500	14.200	13.850	=	
Valledupar, Mercado Nuevo	9.000	10.000	9.667	-		Popayán (Cauca)	14.000	14.500	14.167	-	
Villavicencio, CAV	9.000	10.000	9.750	--		<b>Trucha entera fresca</b>					
<b>Toyo blanco, filete congelado</b>						Florencia (Cauquetá)	19.000	19.000	19.000	=	
Bogotá, D. C., Corabastos	12.000	13.000	12.750	+		Pasto, El Potrerillo	11.000	12.000	11.500	=	

Tendencias:  
 (---) Variación mayor al -20 %  
 (--) Variación entre -10 % y -20 %  
 (-) Variación entre 0 % y -10 %  
 (=) Variación igual a 0 %  
 (+) Variación entre 0 % y 10 %  
 (+ +) Variación entre 10 % y 20 %  
 (+++) Variación mayor al 20 %  
 (n.d.) No determinado

**Cuadro 8. Mercados mayoristas. Precios de venta de productos procesados  
2017 (10 al 16 de junio)**

Productos y mercados	Pesos por kilogramo				Tendencia	Productos y mercados	Pesos por kilogramo				Tendencia
	Mínimo	Máximo	Medio	Precios			Mínimo	Máximo	Medio	Precios	
<b>Aceite girasol</b>						<b>Aceite vegetal mezcla (continuación)</b>					
Barranquilla, Barranquillita	9.371	9.425	9.393	=		Pasto, El Potrerillo	3.833	4.083	3.958	=	
Barranquilla, Granabastos	9.017	9.204	9.122	+		Popayán (Cauca)	4.067	4.250	4.128	=	
Cartagena, Bazurto	6.500	6.500	6.500	=		Santa Marta (Magdalena)	5.167	5.750	5.479	+	
Medellín, Central						Sincelejo (Sucre)	3.917	4.167	4.017	=	
Mayorista de Antioquia	8.625	9.250	8.882	-		Tuluá (Valle del Cauca)	4.417	5.167	4.807	+	
Montería (Córdoba)	6.500	6.667	6.583	=		Valledupar, Mercado Nuevo	5.000	5.000	5.000	+	
Pereira, Mercasa	8.760	9.500	9.130	-		Villavicencio, CAV	5.550	6.792	6.185	=	
Santa Marta (Magdalena)	10.333	11.111	10.722	-		<b>Arveja enlatada</b>					
Sincelejo (Sucre)	6.458	6.542	6.504	=		Barranquilla, Barranquillita	6.082	6.129	6.104	=	
Valledupar, Mercado Nuevo	8.333	8.750	8.611	=		Medellín, Central					
<b>Aceite soya</b>						Mayorista de Antioquia	6.034	6.609	6.295	-	
Cartago (Valle del Cauca)	5.000	5.583	5.367	-		Medellín, Plaza					
<b>Aceite vegetal mezcla</b>						Minorista José María Villa	8.000	8.229	8.125	=	
Arauca (Arauca)	4.537	4.630	4.583	=		Santa Marta (Magdalena)	5.780	6.613	6.042	=	
Armenia, Mercar	5.667	5.708	5.694	=		Valledupar, Mercado Nuevo	8.333	8.611	8.426	=	
Barranquilla, Barranquillita	4.467	4.583	4.523	=		<b>Avena en hojuelas</b>					
Barranquilla, Granabastos	4.538	4.675	4.607	+		Arauca (Arauca)	7.533	7.533	7.533	=	
Bogotá, D. C., Corabastos	5.000	5.167	5.056	n.d.		Armenia, Mercar	7.208	7.250	7.229	=	
Bucaramanga, Centroabastos	4.259	5.333	4.798	-		Barranquilla, Barranquillita	6.927	6.979	6.958	=	
Bucaramanga, Mercados del centro	4.648	5.667	5.231	-		Barranquilla, Granabastos	6.750	7.292	6.969	+	
Buenaventura (Valle del Cauca)	5.017	6.000	5.588	-		Bogotá, D. C., Corabastos	7.417	7.500	7.472	+	
Cali, La Floresta	5.400	6.167	5.761	=		Bogotá, D. C., Paloquemao	7.500	7.650	7.578	-	
Cali, Santa Helena	5.292	5.833	5.582	-		Bogotá, D. C., Plaza España	7.367	7.533	7.439	-	
Cali, Siloé	6.167	6.500	6.333	+		Bucaramanga, Centroabastos	6.688	7.000	6.813	-	
Cartagena, Bazurto	4.417	4.583	4.500	-		Bucaramanga, Mercados del centro	6.975	7.200	7.058	=	
Cartago (Valle del Cauca)	4.433	5.000	4.663	-		Cali, La Floresta	7.250	7.396	7.299	=	
Cúcuta, Cenabastos	3.889	4.722	4.352	-		Cali, Santa Helena	6.771	7.042	6.896	+	
Cúcuta, La Nueva Sexta	4.259	4.630	4.414	+		Cali, Siloé	6.719	7.063	6.903	-	
Florencia (Cauquetá)	4.617	5.000	4.797	-		Cartagena, Bazurto	6.667	6.667	6.667	=	
Ibagué, Plaza La 21	4.333	4.542	4.448	=		Cartago (Valle del Cauca)	6.667	7.000	6.889	=	
Manizales (Caldas)	4.667	5.833	5.147	=		Cúcuta, Cenabastos	6.542	7.000	6.819	-	
Medellín, Central						Cúcuta, La Nueva Sexta	6.500	6.667	6.611	+	
Mayorista de Antioquia	4.583	4.808	4.681	+		Ibagué, Plaza La 21	6.933	7.333	7.100	+	
Medellín, Plaza						Neiva, Surabastos	7.250	7.750	7.594	+	
Minorista José María Villa	5.250	5.333	5.306	=		Palmira (Valle del Cauca)	7.292	7.604	7.474	-	
Montería (Córdoba)	4.250	4.417	4.333	+		Pamplona (Norte de Santander)	6.167	6.250	6.194	-	
Neiva, Surabastos	4.500	5.417	4.990	+		Pereira, Mercasa	7.100	7.100	7.100	=	
Palmira (Valle del Cauca)	4.667	5.667	5.146	=		Popayán (Cauca)	6.500	6.667	6.583	+	
Pamplona (Norte de Santander)	4.074	4.444	4.290	=							



**Cuadro 8. Mercados mayoristas. Precios de venta de productos procesados (continuación)**  
**2017 (10 al 16 de junio)**

Productos y mercados	Pesos por kilogramo				Tendencia	Productos y mercados	Pesos por kilogramo				Tendencia		
	Mínimo	Máximo	Medio				Mínimo	Máximo	Medio				
<b>Avena en hojuelas (continuación)</b>						<b>Azúcar sulfitada (continuación)</b>							
Santa Marta (Magdalena)	6.458	7.000	6.719	+	Tuluá (Valle del Cauca)	2.160	2.260	2.215	-				
Sincelejo (Sucre)	6.458	6.698	6.570	+	Valledupar, Mercado Nuevo	2.440	2.500	2.480	=				
Tuluá (Valle del Cauca)	6.667	7.396	6.938	=	Villavicencio, CAV	2.500	2.600	2.553	-				
Valledupar, Mercado Nuevo	5.000	5.167	5.056	=									
Villavicencio, CAV	6.875	7.313	7.057	+									
<b>Avena molida</b>					<b>Bocadillo veleño</b>								
Bogotá, D. C., Corabastos	7.417	7.500	7.472	+	Bogotá, D. C., Corabastos	250	250	250	=				
Bogotá, D. C., Paloquemao	7.500	7.650	7.578	-	Bogotá, D. C., Paloquemao	244	250	248	+				
Bogotá, D. C., Plaza España	7.367	7.533	7.439	-	<b>Café instantáneo</b>								
Cali, La Floresta	7.250	7.396	7.299	-	Barranquilla, Barranquillita	72.794	73.088	72.966	=				
Cali, Santa Helena	6.771	7.042	6.896	+	Barranquilla, Granabastos	70.196	70.882	70.576	=				
Cali, Siloé	6.719	7.063	6.903	+	Bogotá, D. C., Corabastos	68.627	70.588	69.792	+				
Ibagué, Plaza La 21	6.933	7.667	7.300	-	Bogotá, D. C., Plaza España	73.480	74.902	74.134	+				
Neiva, Surabastos	7.250	7.750	7.594	+	Buenaventura (Valle del Cauca)	80.112	82.353	81.388	+				
Palmira (Valle del Cauca)	7.292	7.604	7.474	-	Cali, La Floresta	84.000	88.000	86.111	+				
Pereira, Mercasa	7.100	7.100	7.100	=	Cali, Santa Helena	77.647	81.307	79.651	-				
Popayán (Cauca)	6.667	6.750	6.722	=	Cali, Siloé	88.000	90.000	89.333	-				
Tuluá (Valle del Cauca)	6.667	7.396	6.938	=	Cartagena, Bazurto	67.647	68.627	68.137	-				
Villavicencio, CAV	6.875	7.313	7.057	+	Cartago (Valle del Cauca)	70.000	75.833	73.208	-				
					Cúcuta, Cenabastos	67.647	72.059	69.771	+				
					Florencia (Caquetá)	71.961	72.549	72.353	=				
<b>Azúcar morena</b>					Medellín, Central								
Bogotá, D. C., Corabastos	2.712	2.816	2.772	-	Mayorista de Antioquia	78.105	79.085	78.546	+				
Bogotá, D. C., Plaza España	2.720	2.920	2.840	-	Medellín, Plaza								
Cali, La Floresta	2.720	2.800	2.773	=	Minorista José María Villa	77.124	79.739	77.996	=				
Cali, Santa Helena	2.560	2.600	2.587	+	Neiva, Surabastos	66.667	68.137	67.525	+				
Cali, Siloé	2.720	2.800	2.773	+	Palmira (Valle del Cauca)	86.275	88.235	87.745	+				
Cartago (Valle del Cauca)	2.680	2.800	2.727	-	Pamplona (Norte de Santander)	67.157	67.157	67.157	+				
Ibagué, Plaza La 21	2.800	2.960	2.885	=	Pasto, El Potrerillo	85.621	87.582	86.710	=				
Medellín, Central					Popayán (Cauca)	79.739	80.392	80.174	+				
Mayorista de Antioquia	2.480	2.600	2.538	-	Santa Marta (Magdalena)	67.647	76.471	71.618	=				
Medellín, Plaza					Sincelejo (Sucre)	67.647	71.569	69.412	=				
Minorista José María Villa	2.880	2.920	2.907	=	Tuluá (Valle del Cauca)	79.412	83.529	80.980	=				
Pamplona (Norte de Santander)	2.880	3.000	2.947	-	Valledupar, Mercado Nuevo	64.706	67.647	66.667	=				
Pasto, El Potrerillo	2.840	2.920	2.880	=									
Tuluá (Valle del Cauca)	2.536	2.680	2.605	-									
<b>Azúcar refinada</b>					<b>Café molido</b>								
Arauca (Arauca)	2.920	2.920	2.920	=	Arauca (Arauca)	15.600	15.600	15.600	=				
Barranquilla, Barranquillita	2.656	2.672	2.663	-	Armenia, Mercar	14.300	14.600	14.500	=				
Barranquilla, Granabastos	2.676	2.698	2.685	+	Barranquilla, Barranquillita	16.960	17.000	16.987	+				
Bogotá, D. C., Plaza Las Flores	2.320	2.320	2.320	+	Barranquilla, Granabastos	15.383	15.688	15.532	+				
Bucaramanga, Centroabastos	2.917	3.000	2.944	-	Bogotá, D. C., Corabastos	15.200	15.600	15.400	-				
Bucaramanga, Mercados del centro	2.917	3.000	2.944	-	Bogotá, D. C., Paloquemao	15.560	15.744	15.635	+				
Cartagena, Bazurto	2.720	2.800	2.780	-	Bogotá, D. C., Plaza España	14.980	15.216	15.069	+				
Cúcuta, Cenabastos	3.040	3.200	3.133	+	Bucaramanga, Centroabastos	15.583	15.800	15.661	+				
Ibagué, Plaza La 21	2.840	2.980	2.890	=	Bucaramanga, Mercados del centro	15.136	15.840	15.392	=				
Medellín, Central					Cali, La Floresta	14.400	14.600	14.467	=				
Mayorista de Antioquia	2.480	2.600	2.522	--	Cali, Santa Helena	14.000	14.000	14.000	=				
Montería (Córdoba)	2.200	2.240	2.230	-	Cali, Siloé	14.000	14.400	14.133	=				
Neiva, Surabastos	2.200	2.240	2.220	--	Cartagena, Bazurto	15.333	15.417	15.396	-				
Pamplona (Norte de Santander)	2.500	2.500	2.500	--	Cartago (Valle del Cauca)	15.200	16.000	15.448	=				
Pasto, El Potrerillo	2.240	2.360	2.307	+	Cúcuta, Cenabastos	15.500	16.000	15.694	+				
Santa Marta (Magdalena)	2.560	2.720	2.640	-	Florencia (Caquetá)	16.140	16.400	16.260	-				
Sincelejo (Sucre)	2.880	3.160	2.990	=	Ibagué, Plaza La 21	16.500	16.800	16.625	=				
Valledupar, Mercado Nuevo	2.600	2.640	2.613	=	Manizales (Caldas)	14.700	15.200	14.975	=				
Villavicencio, CAV	3.000	3.200	3.116	-	Medellín, Central								
					Mayorista de Antioquia	14.600	15.320	14.980	-				
<b>Azúcar sulfitada</b>					Montería (Córdoba)	15.200	15.440	15.300	-				
Arauca (Arauca)	2.560	2.600	2.577	=	Neiva, Surabastos	15.600	16.000	15.850	+				
Armenia, Mercar	2.260	2.600	2.415	-	Palmira (Valle del Cauca)	14.000	14.280	14.180	-				
Barranquilla, Barranquillita	2.480	2.500	2.492	+	Popayán (Cauca)	14.400	14.480	14.451	-				
Barranquilla, Granabastos	2.300	2.320	2.307	=	Santa Marta (Magdalena)	15.000	17.200	16.163	-				
Bogotá, D. C., Corabastos	2.280	2.460	2.395	-	Sincelejo (Sucre)	17.083	17.625	17.436	=				
Bogotá, D. C., Paloquemao	2.400	2.560	2.507	-	Tuluá (Valle del Cauca)	14.160	14.464	14.315	-				
Bogotá, D. C., Plaza España	2.480	2.560	2.513	-	Valledupar, Mercado Nuevo	15.833	16.083	15.917	=				
Bucaramanga, Centroabastos	2.340	2.400	2.367	--	Villavicencio, CAV	12.500	12.800	12.696	-				
Bucaramanga, Mercados del centro	2.400	2.520	2.447	-									
Buenaventura (Valle del Cauca)	2.360	2.360	2.360	+	<b>Chocolate amargo</b>								
Cali, La Floresta	2.200	2.300	2.247	-	Armenia, Mercar	23.000	23.200	23.133	=				
Cali, Santa Helena	2.200	2.240	2.220	--	Buenaventura (Valle del Cauca)	22.286	22.296	22.290	+				
Cali, Siloé	2.180	2.200	2.193	-	Cali, La Floresta	20.400	20.800	20.533	-				
Cartagena, Bazurto	2.500	2.600	2.550	-	Cali, Santa Helena	22.000	22.400	22.267	=				
Cartago (Valle del Cauca)	2.500	2.560	2.530	-	Cali, Siloé	24.000	24.000	24.000	=				
Ibagué, Plaza La 21	2.720	2.800	2.755	-	Cartago (Valle del Cauca)	21.200	22.000	21.600	-				
Manizales (Caldas)	2.600	2.700	2.650	=	Ibagué, Plaza La 21	23.200	24.800	23.733	=				
Medellín, Central					Manizales (Caldas)	22.000	23.200	22.700	=				
Mayorista de Antioquia	2.320	2.360	2.340	-	Medellín, Central								
Palmira (Valle del Cauca)	2.240	2.400	2.280	-	Mayorista de Antioquia	21.920	22.300	22.081	+				
Pereira, Mercasa	2.500	2.500	2.500	=	Medellín, Plaza								
Popayán (Cauca)	2.300	2.360	2.327	-	Minorista José María Villa	22.320	22.600	22.413	=				
Santa Marta (Magdalena)	2.280	2.400	2.315	-	Palmira (Valle del Cauca)	23.200	24.400	23.900	-				
Sincelejo (Sucre)	2.080	2.120	2.103	-	Pasto, El Potrerillo	22.240	22.560	22.400	=				
					Popayán (Cauca)	20.120	20.480	20.300	+				
					Tuluá (Valle del Cauca)	20.592	21.200	20.831	=				


**Cuadro 8. Mercados mayoristas. Precios de venta de productos procesados (continuación)  
2017 (10 al 16 de junio)**

Productos y mercados	Pesos por kilogramo				Tendencia	Productos y mercados	Pesos por kilogramo				Tendencia			
	Mínimo	Máximo	Medio				Mínimo	Máximo	Medio					
<b>Chocolate dulce</b>						<b>Galletas saladas (continuación)</b>								
Arauca (Arauca)	10.700	10.700	10.700	=	Cali, Siloé	10.185	10.450	10.317	=	Barranquilla, Bazurto	10.417	10.417	10.417	=
Barranquilla, Barranquillita	13.780	13.820	13.803	+	Cartago (Valle del Cauca)	10.833	11.167	10.972	=	Cúcuta, Cenabastos	11.194	11.528	11.370	-
Barranquilla, Granabastos	12.700	14.300	13.653	+	Cúcuta, La Nueva Sexta	9.444	10.417	9.861	=	Florencia (Caquetá)	10.403	10.569	10.503	-
Bogotá, D. C., Corabastos	9.720	10.180	9.925	-	Ibagué, Plaza La 21	9.974	10.615	10.199	-	Manizales (Caldas)	10.382	11.333	10.794	-
Bogotá, D. C., Plaza España	10.600	10.600	10.600	-	Medellín, Central	8.611	10.159	9.371	+	Mayorista de Antioquia				
Bucaramanga, Centroabastos	10.116	10.400	10.239	-	Medellín, Plaza					Minorista José María Villa	9.921	10.053	10.009	=
Bucaramanga, Mercados del centro	10.020	10.400	10.220	=	Neiva, Surabastos	10.972	11.806	11.285	+	Palmira (Valle del Cauca)	10.714	11.111	10.880	-
Cartagena, Bazurto	13.000	13.000	13.000	=	Pamplona (Norte de Santander)	10.417	10.833	10.556	+	Pastó, El Potrerillo	9.656	9.921	9.788	=
Cúcuta, Cenabastos	11.000	11.000	11.000	-	Pereira, Mercasa	9.617	9.617	9.617	=	Popayán (Cauca)	9.735	9.921	9.806	+
Florencia (Caquetá)	10.736	10.840	10.784	+	Popayán (Cauca)	9.667	11.500	10.611	-	Santa Marta (Magdalena)	10.889	11.181	11.046	=
Ibagué, Plaza La 21	10.000	11.200	10.525	=	Sincedejo (Sucre)	10.889	11.181	11.046	=	Tuluá (Valle del Cauca)	10.265	10.569	10.428	=
Montería (Córdoba)	10.000	11.000	10.500	=	Valledupar, Mercado Nuevo	10.694	10.833	10.787	=	Villavicencio, CAV	10.357	10.714	10.592	=
Neiva, Surabastos	10.680	10.800	10.740	-						<b>Gelatina</b>				
Pamplona (Norte de Santander)	9.583	10.000	9.792	-	Arauca (Arauca)	25.000	25.000	25.000	=	Barranquilla, Barranquillita	25.521	25.729	25.625	=
Sincedejo (Sucre)	13.400	13.800	13.625	=	Barranquilla, Granabastos	23.750	25.417	24.688	=	Barranquilla, Granabastos	22.396	23.438	22.786	+
Valledupar, Mercado Nuevo	12.000	12.000	12.000	=	Bogotá, D. C., Corabastos	22.865	23.906	23.368	+	Bogotá, D. C., Plaza España	22.865	23.906	23.368	+
Villavicencio, CAV	10.840	10.920	10.893	=	Bucaramanga, Centroabastos	23.594	26.250	24.514	=	Bucaramanga, Mercados del centro	21.563	22.500	21.997	+
					Buenaventura (Valle del Cauca)	21.615	21.875	21.701	=	Buenaventura (Valle del Cauca)	21.615	21.875	21.701	=
<b>Chocolate instantáneo</b>					Cali, La Floresta	14.286	15.000	14.762	=	Cali, Santa Helena	15.000	15.179	15.060	+
Medellín, Central					Cali, Siloé	12.202	12.649	12.450	=	Cartagena, Bazurto	21.875	21.875	21.875	=
Mayorista de Antioquia	18.391	18.848	18.658	+	Cartago (Valle del Cauca)	21.250	21.354	21.285	-	Cartago (Valle del Cauca)	21.250	21.354	21.285	-
					Cúcuta, Cenabastos	22.917	25.781	23.958	+	Cúcuta, Cenabastos	22.917	25.781	23.958	+
<b>Color (bolsita)</b>					Cúcuta, La Nueva Sexta	21.875	22.917	22.569	+	Ibagué, Plaza La 21	25.000	25.729	25.361	=
Ibagué, Plaza La 21	22.000	26.000	24.500	=	Ibagué, Plaza La 21	25.000	25.729	25.361	=	Manizales (Caldas)	22.500	22.891	22.630	=
Medellín, Central					Medellín, Central					Medellín, Central				
Mayorista de Antioquia	15.179	15.476	15.372	+	Mayorista de Antioquia	20.573	23.125	22.272	+	Mayorista de Antioquia	20.573	23.125	22.272	+
Medellín, Plaza					Neiva, Surabastos	23.438	25.000	24.479	-	Neiva, Surabastos	23.438	25.000	24.479	-
Minorista José María Villa	15.714	16.667	16.270	=	Palmira (Valle del Cauca)	25.000	25.313	25.221	+	Palmira (Valle del Cauca)	25.000	25.313	25.221	+
Neiva, Surabastos	14.375	15.250	14.906	+	Pamplona (Norte de Santander)	22.917	24.479	23.611	+	Pamplona (Norte de Santander)	22.917	24.479	23.611	+
					Pastó, El Potrerillo	11.029	11.765	11.438	=	Pastó, El Potrerillo	11.029	11.765	11.438	=
<b>Fécula de maíz</b>					Pereira, Mercasa	13.071	13.071	13.071	=	Pereira, Mercasa	13.071	13.071	13.071	=
Arauca (Arauca)	19.474	19.474	19.474	=	Popayán (Cauca)	25.260	25.625	25.469	+	Popayán (Cauca)	25.260	25.625	25.469	+
Armenia, Mercar	17.222	17.747	17.443	=	Santa Marta (Magdalena)	23.750	25.000	24.375	=	Santa Marta (Magdalena)	23.750	25.000	24.375	=
Barranquilla, Barranquillita	17.333	17.444	17.403	-	Tuluá (Valle del Cauca)	22.917	23.438	23.177	-	Tuluá (Valle del Cauca)	22.917	23.438	23.177	-
Barranquilla, Granabastos	15.681	16.014	15.886	+	Valledupar, Mercado Nuevo	21.875	25.000	23.090	=	Valledupar, Mercado Nuevo	21.875	25.000	23.090	=
Bogotá, D. C., Corabastos	15.702	16.053	15.932	-						<b>Harina de trigo</b>				
Bucaramanga, Centroabastos	18.168	19.737	18.775	=	Arauca (Arauca)	2.233	2.233	2.233	=	Armenia, Mercar	1.900	1.920	1.909	=
Bucaramanga, Mercados del centro	17.895	18.724	18.303	=	Barranquilla, Barranquillita	1.380	1.390	1.385	=	Barranquilla, Barranquillita	1.380	1.390	1.385	=
Cartagena, Bazurto	16.667	16.667	16.667	=	Barranquilla, Granabastos	1.335	1.350	1.341	-	Barranquilla, Granabastos	1.335	1.350	1.341	-
Cúcuta, Cenabastos	17.500	18.056	17.778	-	Bogotá, D. C., Corabastos	1.660	1.680	1.673	+	Bogotá, D. C., Corabastos	1.660	1.680	1.673	+
Cúcuta, La Nueva Sexta	15.278	17.500	16.481	-	Bogotá, D. C., Paloquemao	1.740	1.760	1.753	+	Bogotá, D. C., Paloquemao	1.740	1.760	1.753	+
Montería (Córdoba)	11.111	11.667	11.333	=	Bogotá, D. C., Plaza España	1.694	1.720	1.705	+	Bogotá, D. C., Plaza España	1.694	1.720	1.705	+
Neiva, Surabastos	18.421	18.750	18.520	+	Bucaramanga, Centroabastos	2.160	2.300	2.236	-	Bucaramanga, Centroabastos	2.160	2.300	2.236	-
Pastó, El Potrerillo	13.421	13.618	13.531	=	Bucaramanga, Mercados del centro	2.176	2.240	2.205	-	Bucaramanga, Mercados del centro	2.176	2.240	2.205	-
Pamplona (Norte de Santander)	14.605	14.671	14.649	+	Buenaventura (Valle del Cauca)	1.472	1.520	1.497	+	Buenaventura (Valle del Cauca)	1.472	1.520	1.497	+
Popayán (Cauca)	14.605	14.671	14.649	+	Cali, La Floresta	2.784	2.800	2.795	=	Cali, La Floresta	2.784	2.800	2.795	=
Santa Marta (Magdalena)	17.778	18.889	18.194	-	Cali, Santa Helena	2.640	2.720	2.693	=	Cali, Santa Helena	2.640	2.720	2.693	=
Villavicencio, CAV	16.645	16.974	16.809	=	Cali, Siloé	2.600	2.640	2.613	=	Cali, Siloé	2.600	2.640	2.613	=
					Cartagena, Bazurto	1.520	1.560	1.550	-	Cartagena, Bazurto	1.520	1.560	1.550	-
<b>Frijol enlatado</b>					Cartago (Valle del Cauca)	1.520	1.560	1.530	=	Cartago (Valle del Cauca)	1.520	1.560	1.530	=
Medellín, Central					Cúcuta, Cenabastos	1.900	1.950	1.917	-	Cúcuta, Cenabastos	1.900	1.950	1.917	-
Mayorista de Antioquia	8.966	10.340	9.655	+	Cúcuta, La Nueva Sexta	1.850	1.900	1.867	=	Cúcuta, La Nueva Sexta	1.850	1.900	1.867	=
Medellín, Plaza					Florencia (Caquetá)	1.664	1.680	1.675	=	Florencia (Caquetá)	1.664	1.680	1.675	=
Minorista José María Villa	8.764	9.267	9.052	=	Ibagué, Plaza La 21	1.832	1.872	1.856	=	Ibagué, Plaza La 21	1.832	1.872	1.856	=
					Manizales (Caldas)	1.520	1.760	1.640	=	Manizales (Caldas)	1.520	1.760	1.640	=
<b>Galletas dulces redondas con crema</b>					Medellín, Central					Medellín, Central				
Arauca (Arauca)	12.530	12.530	12.530	=	Mayorista de Antioquia	2.520	2.640	2.590	+	Mayorista de Antioquia	2.520	2.640	2.590	+
Barranquilla, Barranquillita	12.018	12.139	12.081	=	Medellín, Plaza					Medellín, Plaza				
Barranquilla, Granabastos	11.847	12.329	12.108	-	Minorista José María Villa	2.400	2.480	2.453	=	Minorista José María Villa	2.400	2.480	2.453	=
Bogotá, D. C., Plaza España	11.576	11.747	11.657	-	Neiva, Surabastos	1.520	1.600	1.570	-	Neiva, Surabastos	1.520	1.600	1.570	-
Bucaramanga, Centroabastos	11.847	12.410	12.129	=	Palmira (Valle del Cauca)	2.760	2.840	2.810	=	Palmira (Valle del Cauca)	2.760	2.840	2.810	=
Bucaramanga, Mercados del centro	12.048	12.369	12.236	=	Pamplona (Norte de Santander)	1.800	1.800	1.800	=	Pamplona (Norte de Santander)	1.800	1.800	1.800	=
Cartagena, Bazurto	11.546	11.847	11.697	=	Pastó, El Potrerillo	1.600	1.760	1.680	=	Pastó, El Potrerillo	1.600	1.760	1.680	=
Cúcuta, Cenabastos	12.510	12.821	12.614	=										
Cúcuta, La Nueva Sexta	11.683	12.407	11.959	=										
Ibagué, Plaza La 21	9.833	10.833	10.229	=										
Pamplona (Norte de Santander)	11.890	11.890	11.890	=										
Santa Marta (Magdalena)	9.653	10.167	9.868	-										
Sincedejo (Sucre)	9.715	9.882	9.795	=										
<b>Galletas saladas</b>														
Arauca (Arauca)	10.159	10.159	10.159	=										
Armenia, Mercar	11.063	11.333	11.215	=										
Barranquilla, Barranquillita	11.403	11.458	11.427	-										
Barranquilla, Granabastos	11.042	11.319	11.188	+										
Bogotá, D. C., Corabastos	10.265	10.608	10.433	-										
Bogotá, D. C., Paloquemao	8.981	9.048	9.008	-										
Bogotá, D. C., Plaza España	10.053	10.317	10.185	-										
Bucaramanga, Centroabastos	10.556	10.952	10.767	+										
Bucaramanga, Mercados del centro	10.582	10.952	10.802	=										
Buenaventura (Valle del Cauca)	10.800	11.111	10.947	+										
Cali, La Floresta	9.921	10.159	10.079	=										
Cali, Santa Helena	9.788	10.053	9.921	=										




**Cuadro 8. Mercados mayoristas. Precios de venta de productos procesados (continuación)  
2017 (10 al 16 de junio)**

Productos y mercados	Pesos por kilogramo				Tenden- cia	Productos y mercados	Pesos por kilogramo				Tenden- cia
	Mínimo	Máximo	Medio				Mínimo	Máximo	Medio		
<b>Mayonesa doy pack (continuación)</b>						<b>Panela redonda morena (continuación)</b>					
Cartago (Valle del Cauca)	16.417	17.917	17.278		-	Palmira (Valle del Cauca)	2.833	2.917	2.854		+
Ibagué, Plaza La 21	10.250	12.500	11.250		=	Pereira, Mercasa	3.417	3.700	3.558		=
Manizales (Caldas)	19.000	20.000	19.458		=	Sincelejo (Sucre)	3.500	3.600	3.550		=
Medellín, Central						Sonsón (Antioquia)	3.438	3.646	3.594		+
Mayorista de Antioquia	16.042	17.354	16.734		=	Tuluá (Valle del Cauca)	3.490	3.542	3.506		=
Palmira (Valle del Cauca)	18.750	19.167	18.958		-	Yolombó (Antioquia)	2.708	3.000	2.823		+
Pasto, El Potrerillo	16.250	20.000	17.951		-	<b>Pastas alimenticias</b>					
Popayán (Cauca)	17.917	21.208	19.458		+	Arauca (Arauca)	2.983	2.983	2.983		=
Santa Marta (Magdalena)	11.875	13.500	12.844		+	Armenia, Mercar	4.881	5.375	5.141		=
Tuluá (Valle del Cauca)	16.667	18.125	17.382		-	Barranquilla, Barranquillita	4.667	4.733	4.704		=
Valledupar, Mercado Nuevo	20.000	22.500	21.111		=	Barranquilla, Granabastos	4.520	4.733	4.645		+
Villavicencio, CAV	10.639	11.111	10.826		+	Bogotá, D. C., Corabastos	5.033	5.333	5.217		-
<b>Mostaza doy pack</b>						Bogotá, D. C., Paloquemao	5.667	5.750	5.694		-
Cartagena, Bazurto	18.750	18.750	18.750		=	Bogotá, D. C., Plaza España	5.500	5.667	5.556		-
<b>Panela cuadrada blanca</b>						Bogotá, D. C., Plaza Las Flores	5.167	5.167	5.167		-
Barranquilla, Barranquillita	3.400	3.840	3.623		=	Bucaramanga, Centroabastos	4.000	4.080	4.043		=
Barranquilla, Granabastos	3.960	4.100	4.013		+	Bucaramanga, Mercados del centro	4.000	4.160	4.053		=
Bucaramanga, Centroabastos	3.714	3.857	3.800		+	Buenaventura (Valle del Cauca)	3.771	3.854	3.826		+
Bucaramanga, Mercados del centro	3.857	3.857	3.857		=	Cali, La Floresta	4.000	4.500	4.333		=
Cartagena, Bazurto	2.857	2.857	2.857		=	Cali, Santa Helena	4.667	4.833	4.778		-
Charalá (Santander)	3.125	3.250	3.188		+	Cali, Siloé	3.958	4.063	4.007		+
Güepsa (Santander)	2.933	2.933	2.933		-	Cartagena, Bazurto	3.667	3.667	3.667		=
Ibagué, Plaza La 21	3.694	3.750	3.729		=	Cartago (Valle del Cauca)	4.633	4.750	4.700		=
Medellín, Central						Cúcuta, Cenabastos	3.167	3.500	3.389		-
Mayorista de Antioquia	3.000	4.083	3.584		-	Cúcuta, La Nueva Sexta	3.167	3.417	3.278		-
Moniquirá (Boyacá)	2.625	2.625	2.625		-	Florencia (Caquetá)	2.433	2.567	2.504		+
San Gil (Santander)	3.050	3.100	3.075		-	Ibagué, Plaza La 21	5.250	5.750	5.542		+
Santana (Boyacá)	2.833	3.033	2.883		=	Manizales (Caldas)	5.000	5.200	5.100		=
Sincelejo (Sucre)	3.500	3.700	3.615		-	Medellín, Central					
Tunja, Complejo de Servicios del Sur	3.438	3.563	3.500		-	Mayorista de Antioquia	5.417	5.500	5.460		+
Valledupar, Mercado Nuevo	3.778	3.889	3.852		=	Medellín, Plaza					
Vélez (Santander)	2.833	2.833	2.833		-	Minorista José María Villa	5.500	5.583	5.528		=
<b>Panela cuadrada morena</b>						Montería (Córdoba)	3.520	3.600	3.560		=
Bogotá, D. C., Corabastos	3.200	3.300	3.263		-	Neiva, Surabastos	5.333	5.750	5.563		-
Bogotá, D. C., Paloquemao	3.500	3.600	3.567		+	Palmira (Valle del Cauca)	5.333	5.500	5.396		+
Bogotá, D. C., Plaza España	3.250	3.400	3.350		-	Pamplona (Norte de Santander)	3.250	3.333	3.306		-
Bogotá, D. C., Plaza Las Flores	3.450	3.600	3.525		n.d.	Pasto, El Potrerillo	4.667	5.000	4.833		=
Bucaramanga, Centroabastos	3.533	3.800	3.656		+	Pereira, Mercasa	5.360	5.360	5.360		=
Bucaramanga, Mercados del centro	3.600	3.800	3.678		=	Popayán (Cauca)	4.650	4.700	4.672		-
Caparrapí (Cundinamarca)	2.500	2.800	2.675		-	Santa Marta (Magdalena)	3.680	3.680	3.680		=
Charalá (Santander)	3.000	3.125	3.063		+	Sincelejo (Sucre)	3.320	3.680	3.532		=
Cúcuta, Cenabastos	3.274	3.323	3.290		-	Tuluá (Valle del Cauca)	4.917	5.083	4.996		=
Cúcuta, La Nueva Sexta	2.778	3.274	3.009		=	Valledupar, Mercado Nuevo	2.720	2.880	2.773		=
Florencia (Caquetá)	3.633	3.683	3.661		+	Villavicencio, CAV	5.417	5.533	5.471		=
Güepsa (Santander)	2.733	2.733	2.733		-	<b>Sal yodada</b>					
Moniquirá (Boyacá)	2.425	2.440	2.433		-	Arauca (Arauca)	967	967	967		=
Neiva, Surabastos	3.700	3.800	3.763		+	Armenia, Mercar	880	916	898		=
Nocaima (Cundinamarca)	2.700	2.900	2.761		-	Barranquilla, Barranquillita	684	788	743		+
Pamplona (Norte de Santander)	3.457	3.524	3.480		-	Barranquilla, Granabastos	824	858	839		+
Pasto, El Potrerillo	3.200	3.360	3.293		-	Bogotá, D. C., Corabastos	540	580	565		-
Popayán (Cauca)	3.250	3.333	3.306		+	Bogotá, D. C., Paloquemao	640	640	640		-
San Gil (Santander)	3.000	3.050	3.025		=	Bogotá, D. C., Plaza España	800	875	842		+
Santa Marta (Magdalena)	3.333	4.000	3.650		-	Bucaramanga, Centroabastos	840	940	887		=
Tuluá (Valle del Cauca)	3.644	3.688	3.661		-	Bucaramanga, Mercados del centro	850	900	875		=
Vélez (Santander)	2.633	2.633	2.633		-	Buenaventura (Valle del Cauca)	696	716	705		+
Villavicencio, CAV	3.700	4.200	3.950		-	Cali, La Floresta	880	920	893		-
Villeta (Cundinamarca)	2.600	3.000	2.797		-	Cali, Santa Helena	880	900	887		=
<b>Panela en pastilla</b>						Cali, Siloé	880	920	904		=
Caparrapí (Cundinamarca)	2.813	2.938	2.875		-	Cartagena, Bazurto	480	520	490		+
Nocaima (Cundinamarca)	2.900	3.000	2.950		-	Cartago (Valle del Cauca)	840	880	862		=
Villeta (Cundinamarca)	3.000	3.250	3.094		-	Cúcuta, Cenabastos	875	925	895		=
<b>Panela redonda blanca</b>						Cúcuta, La Nueva Sexta	900	900	900		=
Medellín, Central						Ibagué, Plaza La 21	872	952	918		=
Mayorista de Antioquia	3.100	3.150	3.138		-	Manizales (Caldas)	920	920	920		=
<b>Panela redonda morena</b>						Medellín, Central					
Armenia, Mercar	3.417	3.500	3.458		-	Mayorista de Antioquia	868	920	897		+
Buenaventura (Valle del Cauca)	2.542	2.583	2.569		-	Medellín, Plaza					
Cali, La Floresta	3.875	4.000	3.944		-	Minorista José María Villa	920	920	920		=
Cali, Santa Helena	3.700	3.800	3.767		=	Montería (Córdoba)	864	920	886		=
Cali, Siloé	4.000	4.042	4.014		=	Neiva, Surabastos	960	1.000	970		=
Caparrapí (Cundinamarca)	2.600	2.700	2.633		-	Palmira (Valle del Cauca)	880	920	898		+
Cartago (Valle del Cauca)	3.500	3.542	3.521		+	Pamplona (Norte de Santander)	850	875	867		=
Manizales (Caldas)	3.417	3.542	3.479		=	Pasto, El Potrerillo	762	833	802		=
Medellín, Central						Pereira, Mercasa	950	1.000	975		=
Mayorista de Antioquia	3.042	3.125	3.083		=	Popayán (Cauca)	880	896	885		+
Medellín, Plaza						Santa Marta (Magdalena)	800	860	835		-
Minorista José María Villa	3.083	3.167	3.111		=	Sincelejo (Sucre)	792	816	802		=
						Tuluá (Valle del Cauca)	824	880	862		=
						Tunja, Complejo de Servicios del Sur	600	600	600		=
						Valledupar, Mercado Nuevo	800	880	827		=

**Cuadro 8. Mercados mayoristas. Precios de venta de productos procesados (conclusión) 2017 (10 al 16 de junio)**

Productos y mercados	Pesos por kilogramo				Tendencia	Productos y mercados	Pesos por kilogramo				Tendencia
	Mínimo	Máximo	Medio				Mínimo	Máximo	Medio		
<b>Sal yodada (continuación)</b>						<b>Sardinias en lata (continuación)</b>					
Villavicencio, CAV	820	845	829	=		Cali, Santa Helena	8.431	8.578	8.529	-	
<b>Salsa de tomate doy pack</b>						Cali, Siloé	7.353	7.500	7.418	=	
Arauca (Arauca)	10.000	10.000	10.000	=		Cartagena, Bazurto	6.716	6.765	6.740	-	
Armenia, Mercar	16.500	17.069	16.773	=		Cartago (Valle del Cauca)	8.279	8.480	8.380	=	
Barranquilla, Barranquillita	18.083	18.125	18.104	=		Cúcuta, Cenabastos	8.064	8.333	8.154	+	
Bogotá, D. C., Corabastos	15.917	16.583	16.250	-		Cúcuta, La Nueva Sexta	8.088	8.088	8.088	=	
Bogotá, D. C., Plaza España	16.000	16.042	16.028	-		Manizales (Caldas)	8.941	9.159	9.050	=	
Bucaramanga, Centroabastos	8.917	11.250	10.389	=		Medellín, Central					
Bucaramanga, Mercados del centro	9.208	10.750	9.847	=		Mayorista de Antioquia	6.225	6.471	6.385	=	
Buenaventura (Valle del Cauca)	14.300	15.322	14.735	+		Medellín, Plaza					
Cali, La Floresta	16.000	16.042	16.014	=		Minorista José María Villa	6.520	6.716	6.601	=	
Cali, Santa Helena	16.000	16.375	16.125	-		Montería (Córdoba)	6.765	6.863	6.789	-	
Cali, Siloé	14.500	15.208	14.903	=		Palmira (Valle del Cauca)	9.020	9.265	9.118	-	
Cartagena, Bazurto	15.625	16.250	15.781	+		Pamplona (Norte de Santander)	8.039	8.088	8.056	-	
Cartago (Valle del Cauca)	14.458	15.000	14.760	-		Pasto, El Potrerillo	6.961	7.108	7.026	-	
Ibagué, Plaza La 21	9.250	10.750	10.275	=		Pereira, Mercasa	8.431	8.671	8.551	=	
Manizales (Caldas)	18.333	18.333	18.333	=		Popayán (Cauca)	7.255	7.304	7.288	-	
Medellín, Central						Santa Marta (Magdalena)	6.118	7.275	6.564	=	
Mayorista de Antioquia	13.521	14.167	13.927	=		Sincelejo (Sucre)	6.863	7.152	6.959	=	
Medellín, Plaza						Tuluá (Valle del Cauca)	8.436	8.578	8.525	=	
Minorista José María Villa	13.333	14.375	13.819	=		Villavicencio, CAV	8.137	8.676	8.453	-	
Montería (Córdoba)	13.333	14.500	13.896	=		<b>Sopa de pollo (caja)</b>					
Palmira (Valle del Cauca)	17.083	17.708	17.240	+		Bogotá, D. C., Corabastos	41.916	43.447	42.626	-	
Pasto, El Potrerillo	13.125	16.667	14.826	-		Bogotá, D. C., Paloquemao	39.886	41.311	40.361	+	
Popayán (Cauca)	13.229	16.354	14.740	-		Bogotá, D. C., Plaza España	41.311	42.023	41.785	-	
Santa Marta (Magdalena)	11.000	12.500	11.542	+		<b>Vinagre</b>					
Sincelejo (Sucre)	15.375	15.417	15.396	=		Arauca (Arauca)	3.200	3.200	3.200	=	
Tuluá (Valle del Cauca)	14.688	14.833	14.760	-		Barranquilla, Barranquillita	1.467	1.492	1.478	=	
Valledupar, Mercado Nuevo	20.000	22.500	21.111	=		Barranquilla, Granabastos	1.200	1.250	1.234	+	
Villavicencio, CAV	10.639	11.222	10.898	+		Bucaramanga, Centroabastos	1.667	1.800	1.725	-	
<b>Sardinias en lata</b>						Bucaramanga, Mercados del centro	2.500	3.000	2.778	=	
Armenia, Mercar	8.039	8.676	8.391	-		Cartagena, Bazurto	2.333	2.333	2.333	=	
Barranquilla, Barranquillita	7.510	7.549	7.532	=		Cúcuta, Cenabastos	1.375	1.667	1.542	-	
Barranquilla, Granabastos	7.123	7.216	7.172	=		Cúcuta, La Nueva Sexta	1.500	1.500	1.500	-	
Bogotá, D. C., Corabastos	7.836	7.843	7.840	-		Pamplona (Norte de Santander)	1.500	1.583	1.556	+	
Bogotá, D. C., Plaza España	8.039	8.324	8.199	-		Santa Marta (Magdalena)	1.167	1.167	1.167	=	
Buenaventura (Valle del Cauca)	7.034	7.118	7.086	+		Sincelejo (Sucre)	2.083	2.375	2.228	=	
Cali, La Floresta	7.784	7.784	7.784	=		Valledupar, Mercado Nuevo	1.083	1.167	1.139	=	

**Tendencias:**

- (---) Variación mayor al -20 %
- (--) Variación entre -10 % y -20 %
- (-) Variación entre 0 % y -10 %

(=) Variación igual a 0 %

(+) Variación entre 0 % y 10 %

(++) Variación entre 10 % y 20 %

(+++) Variación mayor al 20 %

(n.d.) No determinado



@DANE\_Colombia



/DANEcolombia



/DANEcolombia

