

Comportamiento de los precios

Aumentó la oferta de maracuyá



Fuente: DANE.

El Departamento Administrativo Nacional de Estadística (DANE), por medio del Sistema de Información de Precios y Abastecimiento del Sector Agropecuario (Sipsa), comunicó que durante la semana del 10 al 16 de octubre de 2015 se registró una reducción de las cotizaciones de las hortalizas y las frutas; sin embargo, se incrementaron las de los tubérculos.

Bajaron los precios de las verduras, debido al comportamiento del frijól verde en vaina, la arveja verde en vaina, la habichuela, los ajos nacional e importado, el repollo blanco, la lechuga Batavia, la coliflor, la espinaca y el pepino de rellenar. En el caso del frijól verde en vaina, se registró un aumento en la oferta procedente de Antioquia y la Sabana de Bogotá.

Igualmente, se redujeron las cotizaciones de las frutas debido al comportamiento del maracuyá, el mango Tommy, la pera importada, la naranja Valencia, las papaya Maradol y Tainung, la guanábana, el banano Urabá, el limón común. Se incrementó la producción de maracuyá en Antioquia, Córdoba, Nariño y Valle del Cauca, lo que generó la baja.

En cambio, esta semana se incrementaron los precios de los tubérculos debido al comportamiento de las papas capira, parda pastusa, única y R-12 negra y el plátano hartón verde. Para la papa capira, hubo una reducción en la oferta procedente de Antioquia y Nariño.

Informe de contexto

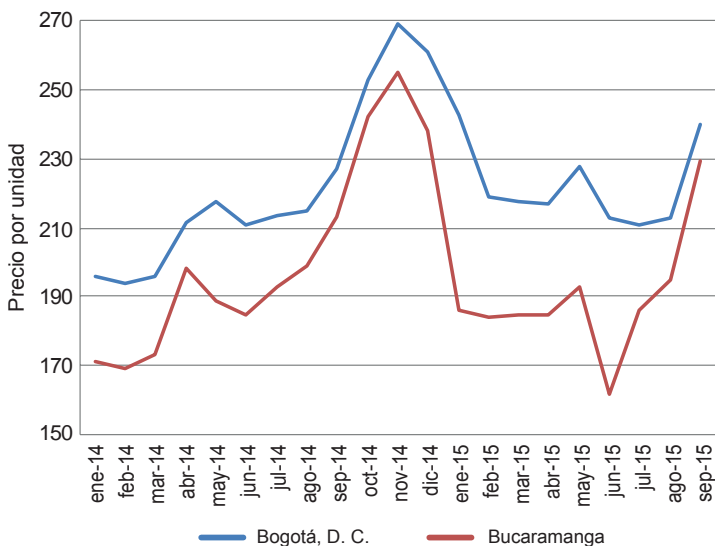
¿Qué le pasó al precio del huevo?

El huevo se considera como uno de los alimentos más completos, dadas las cualidades nutricionales que posee. Contiene proteínas, vitaminas y minerales, así como otros elementos altamente favorables para la salud y el buen funcionamiento del organismo.

En el país, su producción se concentra en Antioquia, Santander, Norte de Santander, Cundinamarca, Valle del Cauca, Atlántico y Cauca. De estos departamentos se recibe más del 95 % de la producción que se comercializa en las principales centrales mayoristas de país; Antioquia y Santander participan con casi la mitad del total.

Existen diferentes tipos de huevos, que se clasifican de acuerdo con su tamaño y peso en B, A, AA y extra; de estos,

Gráfico 1. Comportamiento de los precios del huevo rojo A 2014 (enero) - 2015 (septiembre)



Fuente: DANE-SIPSA.

CONTENIDO

	pág.		pág.
Comportamiento de los precios	1	Verduras y hortalizas	5
Informe de contexto	1	Frutas frescas	13
Indicador de abastecimiento	3	Tubérculos, raíces y plátanos	22
Lo que más sube, lo que más baja	4	Granos, carnes y procesados	26



el tipo B es el de menor peso y el extra, el de mayor. No obstante, el precio de este alimento ha venido reportando un comportamiento al alza en los últimos meses, por lo cual se realizará un análisis de esta situación.

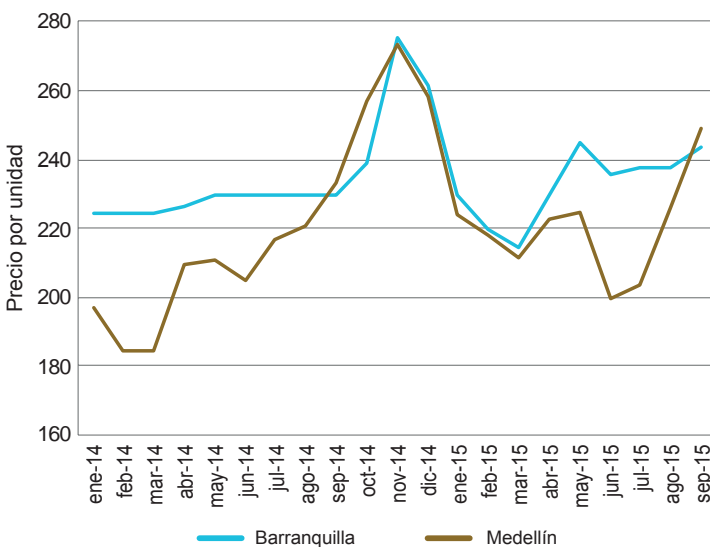
Durante el 2014 se registró un comportamiento al alza, el cual se mantuvo a lo largo de todo el año, siendo el mes de noviembre el que registró el precio más alto, no solo del año 2014 sino también de lo que va corrido del 2015.

La primera alza considerable se presentó en el mes de abril, cuando el precio tuvo un incremento promedio superior al 15 % respecto a marzo. Los comerciantes argumentaron que se trataba de un incremento en el nivel de ventas, dado que se acercaba la celebración de la Semana Mayor, lo cual generaba una mayor demanda.

En los siguientes meses los precios mostraron estabilidad, pues se mantuvo el buen volumen de abastecimiento desde Santander y Cundinamarca; asimismo, hubo una menor demanda por parte de los mercados de la Costa Atlántica, lo que generó un aumento en los inventarios y obligó a los comerciantes a reducir el precio con el fin de darle más rotación al producto.

A partir de julio los precios empezaron a tener leves incrementos, los cuales se hicieron más notables desde el mes de septiembre. Esta situación obedeció a una mayor demanda, a la que se sumaron los menores niveles de producción en las granjas avícolas de Santander, Valle del Cauca y Antioquia.

Gráfico 2. Comportamiento de los precios del huevo rojo AA 2014 (enero) - 2015 (septiembre)



Fuente: DANE-SIPSA.

¹ Resolución 3223 de 14 de octubre de 2014.

Tanto en Bucaramanga como en Bogotá el precio más alto se registró en noviembre de 2014. Esta situación obedeció a varios factores. Por una parte, durante ese periodo se presentó una enfermedad de tipo viral, una de ellas conocida como Newcastle, que provocó la muerte de gallinas y afectó la producción en gran número de granjas avícolas, especialmente en Santander, lo que provocó que el volumen de abastecimiento disminuyera considerablemente. Ante esta situación, el Instituto Colombiano Agropecuario declaró una situación de emergencia sanitaria en el departamento de Santander, por la presencia de esta enfermedad en los municipios de Lebrija, Girón, Piedecuesta, Floridablanca, Cimitarra, Rio Negro y El Playón¹.

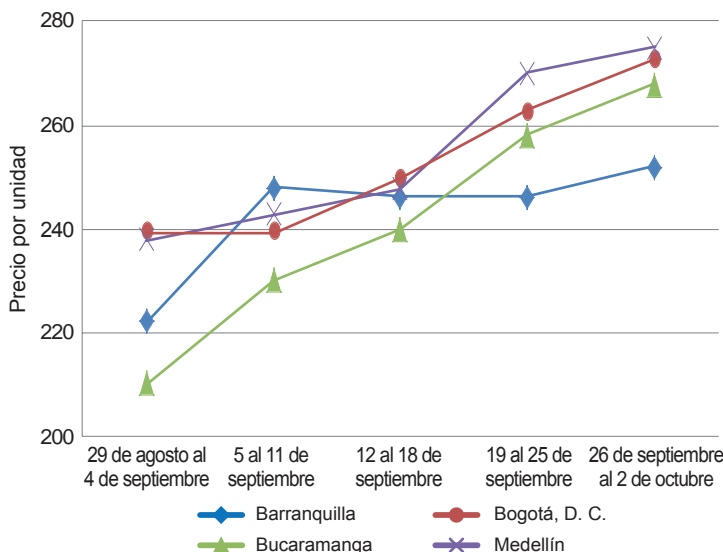
Por otra parte, en Valle del Cauca se registró una disminución en la producción, pues se realizaron labores para la renovación de las gallinas ponedoras. Además, se destacó el alza de los costos de producción, como los alimentos concentrados, cuyo precio subió como consecuencia del incremento en la tasa de cambio. Igualmente, para dicho mes de noviembre algunos productores comenzaron a prepararse para un aumento en la demanda durante la época decembrina, lo que hizo que se enfocaran especialmente en los pollos de engorde para Navidad.

En este sentido, durante el mes de noviembre, en Bogotá y Bucaramanga, la unidad de huevo rojo A se negoció a \$269 y \$255, respectivamente. Esto, comparado con el precio de venta de los primeros tres meses del año, supuso un incremento cercano al 40 % en el caso de Bogotá y del 50 % para Bucaramanga.

De la misma forma, este comportamiento se presentó para otros tipos de huevo y en otros mercados. El huevo rojo AA también registró los precios más altos en noviembre, pero en la ciudad de Barranquilla hubo mayor estabilidad que en Medellín. Esta situación obedeció a que la oferta viene de zonas de producción distantes, lo que hace que cuando hay altos volúmenes de producción sus precios no respondan de manera directa, cosa que sí sucede cuando hay una baja producción, pues los incrementos en los precios son transmitidos de manera más rápida al consumidor.

En cuanto a los precios durante el 2015, estos iniciaron el año mostrando una reducción, producto de la menor demanda habitual durante esta época del año, situación que se mantuvo durante los tres primeros meses. En mayo se presentó un incremento generalizado en los precios, el cual fue resultado de la menor oferta procedente de Santander y Valle del Cauca, entre otros.

Gráfico 3. Precios semanales del huevo rojo AA 2015 (septiembre)



Fuente: DANE-SIPSA.

En junio cambió el comportamiento, como resultado de un incremento en los inventarios, razón por la cual los comerciantes decidieron reducir levemente el precio. A esta

situación se sumó un incremento en el volumen de oferta recibido desde Valle del Cauca, Santander, Antioquia y Cundinamarca, así como de otras granjas avícolas en Atlántico, Bolívar y Risaralda.

Desde julio las cotizaciones han subido de forma sostenida, lo cual fue aún más notable en septiembre. De acuerdo con los comerciantes, la razón que conllevó a esta situación fue el incremento en los costos de producción.

En conclusión, los precios del huevo mostraron una tendencia al alza en el segundo semestre del año pasado debido a la menor oferta que se presentó. Para este periodo la mayor variación de los precios se registró en el mes de noviembre y fue ocasionada por cierto tipo de enfermedades que afectaron a las aves; además, a esta situación se sumó el hecho de que hubo unos mayores costos de producción, lo cual se reflejó en las cotizaciones de este alimento.

Para el 2015 se observó estabilidad en los precios hasta mitad de año; a partir de julio empezó a presentarse un incremento que se ha mantenido. Esto coincide con el comportamiento observado durante el año anterior.

Indicador de abastecimiento de alimentos

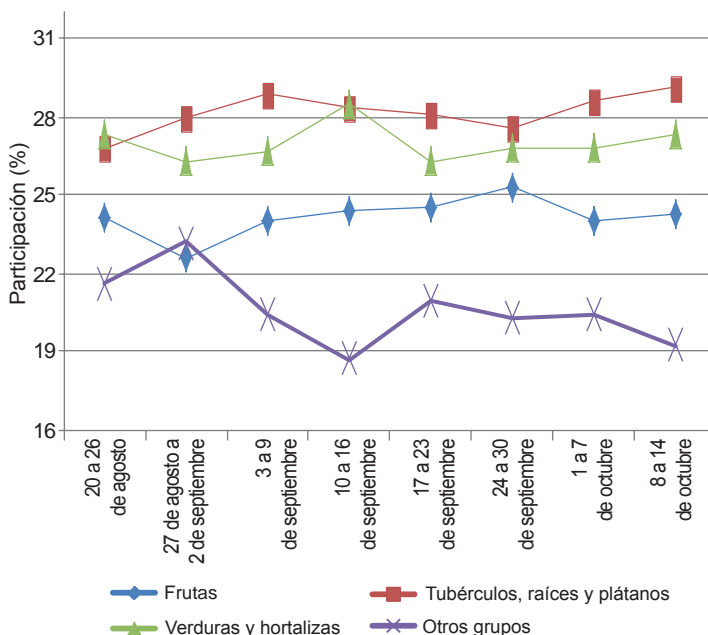
Disminuye ingreso de alimentos

El acopio en los mercados mayoristas de Mercar, Barranquillita, Granabastos, Corabastos, Las Flores, Centroabastos, Cavasa, Santa Helena, Cenabastos, La Nueva Sexta, Centro de Acopio de Ipiales, Central Mayorista de Antioquia, Plaza Minorista José María Villa¹, Surabastos, Mercasa y La Central de Abastos de Villavicencio, para las semanas del 1 al 7 de octubre y del 8 al 14 de octubre, registró un descenso del 7,24 %.

Esta caída en el abastecimiento se debió a una menor entrada de alimentos en dichos mercados. En Armenia, en Mercar, el suministro de alimentos se redujo en un 27,40 %; en Barranquilla, en Barranquillita y Granabastos, los inventarios cayeron en un 19,94 %; en Bogotá, en Corabastos y Las Flores, los inventarios se redujeron en un 10,35 %; en Medellín, en la CMA y la Plaza Minorista José María Villa, el acopio se redujo un 6,45 %; en Cali, en Cavasa y Santa Helena, descendió un 4,05 %, y en Neiva, en Surabastos, el abastecimiento presentó una disminución del 2,80 %. A diferencia, en Pereira, en Mercasa, el aprovisionamiento de alimentos aumentó en un 15,60 %; en Ipiales, en el Centro de Acopio, aumentó la oferta de alimentos en un 9,73 %; en Cúcuta, en Cenabastos y La Nueva Sexta, fue del 3,09 %

¹ Anteriormente denominada Coomerca.

Gráfico 4. Participación de los alimentos que fueron registrados en los mercados Mercar, Barranquillita, Granabastos, Corabastos, Las Flores, Centroabastos, Cavasa, Santa Helena, Cenabastos, La Nueva Sexta, Centro de Acopio, CMA, Plaza Minorista José María Villa, Surabastos, Mercasa y la Central de Abastos de Villavicencio. 2015 (20 de agosto al 14 de octubre)



Fuente: SIPSA, Ministerio de Agricultura y Desarrollo Rural-DANE.



más; en Bucaramanga, en Centroabastos, el acopio creció un 2,30 %, y en Villavicencio, en la Central de Abastos, llegó al 0,42 %.

De este modo, en la central de Mercar se observó un menor ingreso alimentos procesados, pues cayó un 50,65 %, por alimentos como el azúcar y la panela; en Barranquillita, del mismo modo, el grupo de los procesados registró un descenso del 40,51 %, debido a la baja oferta de café y huevos; en Corabastos y Las Flores, nuevamente se reportó un bajo ingreso de procesados, reduciendo sus anaqueles en un 23,59 %, debido a la poca oferta de arroz y azúcar. En el caso de la CMA y la Plaza Minorista José María Villa se registró una disminución en el abastecimiento de frutas en un 10,06 %, lo que obedeció a un menor ingreso de limón común y mango Tommy; en Cavasa y Santa Helena, la verduras y hortalizas disminuyeron su volúmenes en un 13,09 %, por efecto del bajo ingreso de apio y arveja verde en vaina. Y en el mercado de Surabastos, también, las verduras y hortalizas mostraron un descenso en el suministro del 16,34 %, como resultado del menor despacho de brócoli y pepino cohombro desde las fincas productoras.

Por el contrario, en Mercasa, los procesados registraron un incremento en el aprovisionamiento del 73,71 %, ante la buena producción de frijol y leche pasteurizada UHT; en el Centro de Acopio de Ipiales, el abastecimiento aumentó debido a los mayores volúmenes de verduras y hortalizas, que aumentaron en un 12,22 %, por los mayores inventarios de arveja verde en vaina. En Cenabastos y La Nueva Sexta, los procesados reportaron un incremento del 24,74 %, debido al buen ingreso de bebidas lácteas y huevos; en Centroabastos se presentó un aumento en el ingreso de las frutas en un 10,60 %, por alimentos como el banano criollo y la naranja Valencia. Y en el mercado mayorista de Villavicencio, el grupo de los procesados presentó un aumento del 8,08 %, siendo las carnes de cerdo y pollo los productos que más incidieron en este comportamiento.

Así, la participación para la semana comprendida del 8 al 14 de octubre, en el acumulado de los mercados, fue de la siguiente manera: los tubérculos, raíces y plátanos con un 29,13 %, seguidos por las verduras y hortalizas con el 27,30 %, las frutas frescas con un 24,27 %, y los otros grupos, entre los que se encuentran las carnes, los procesados, los granos, los cereales, los lácteos, los huevos y los pescados, con un 19,30 %.

Lo que más sube, lo que más baja

Ciudades	Lo que más sube	Lo que más baja
Barranquilla	Pepino cohombro, cebollín chino, habichuela, rábano rojo, tomates chonto y Riogrande bumangués, mora de Castilla, manzana verde importada, papas R-12 roja y única, pierna pernil con rabadilla, alas de pollo con costillar.	Zanahoria bogotana, lechuga Batavia, pimentón, remolacha, naranja común, maracuyá, papaya tainung, mandarina común, flame espino, papa criolla sucia.
Bogotá, D. C.	Brócoli, calabacín, cebolla junca Aquitania, apio, tomates chonto y larga vida, pepino cohombro, chócolo mazorca, ahuyama, guayaba pera, gulupa, ciruela roja, manzana nacional, piña gold, uva Isabela, tangelo, papaya Maradol, tomate de árbol, banano criollo, papas sabanera, rubí, única, suprema y parda pastusa, maíz amarillo cáscara.	Rábano rojo, espinaca, pepino de rellenar, frijol verde cargamanto, acelga, repollo morado, habichuela, lechuga Batavia, haba verde, guanábana, feijoa, limón Tahití, papaya tainung, patilla baby, lulo, alas de pollo sin costillar, huevos rojos, panela cuadrada morena.
Bucaramanga	Cebollas junca y cabezona blanca, rábano rojo, tomate Riogrande, repollo morado, pepino cohombro, apio, ahuyama, mandarina común, mora de Castilla, maracuyá, piñas gold y perolera, naranjas Valencia y tangelo, papas única, ICA-Huila y R-12 negra, plátano hartón verde, muslos de pollo sin rabadilla, pierna pernil con rabadilla.	Zanahoria, frijol y arveja verdes en vaina, pimentón, repollo blanco, espinaca, chócolo mazorca, zapote, ciruela roja, limón Tahití, uchuvá, blanquillo entero fresco, cachama de cultivo fresca, piernas de pollo.
Cali	Tomate chonto regional, cebolla junca Tenerife, pepino cohombro, cebollas cabezonas blanca y roja importada, ahuyama, repollo blanco, chócolo mazorca, piña gold, fresa, melón Cantalup, guayaba pera, coco, uva red globe nacional, plátano hartón verde, papa R-12 negra, pastas alimenticias, mayonesa doy pack.	Frijol verde cargamanto, habichuela, zanahoria, coliflor, brócoli, arveja verde en vaina, apio, limones Tahití y común, kiwi, lulo, piña manzana, pera importada, mandarina arrayana, guanábana, maracuyá, ulluco, arracacha amarilla, papas criolla, Betina y suprema, harina precocida de maíz, trucha en corte mariposa.
Cartagena	Pepino cohombro, ají topito dulce, tomate Riogrande, remolacha, aguacate papelillo, limón común, pera importada, papa única, plátano hartón verde, panela cuadrada blanca, frijol Zaragoza, frijol cabeza negra importado, pargo rojo entero fresco.	Cebolla junca, habichuela, zanahoria bogotana, berenjena, chócolo mazorca, repollo blanco, mora de Castilla, maracuyá, uva red globe nacional, melón Cantalup, papa criolla limpia, yuca criolla, carne de cerdo pernil y lomo con y sin hueso y costilla.
Cúcuta	Zanahoria, pepino cohombro, tomate chonto, chócolo mazorca, cebolla cabezona blanca, piña gold, mora de Castilla, mandarina común, piña perolera, uva Isabela, papas parda pastusa, suprema y criolla limpia, carne de res muchacho, carne de cerdo pernil y brazo con hueso.	Habichuela, calabaza, ajo, repollo verde, pimentón, limones común y Tahití, guayabas común y pera, mango Tommy, guanábana, plátano hartón verde y maduro, carne de res punta de anca, queso doble crema.
Medellín	Pimentón, cebollas junca y cabezona blanca, zanahoria larga vida, ahuyama, remolacha, calabacín, tomate chonto regional, acelga, curuba, zapote, melón Cantalup, piña manzana, ciruela importada, limones común y Tahití, pitahaya, granadilla, papas R-12 negra y capira, panela redonda morena, quesos campesino, doble crema y cuajada.	Brócoli, coliflor, calabaza, habichuela, lechuga Batavia, repollo blanco, frijol verde cargamanto, ajo, arveja verde en vaina, chócolo mazorca, espinaca, berenjena, pepino de rellenar, papayas melona y redonda, limón mandarino, guayaba pera, lulo, maracuyá antioqueño, tangelo, ciruela roja, mango común, plátano guineo, yuca criolla, arracacha blanca, papa criolla limpia, bagre rayado entero congelado.
Pereira	Tomate riñón valluno, pepino cohombro, repollo blanco bogotano, cebolla cabezona blanca, ahuyama, tomate chonto, melón Cantalup, mandarina Oneco, mora de Castilla, naranjas Sweet y tangelo, piña gold, limones mandarino y Tahití, papas capira, parda pastusa, rubí, única y criolla limpia, tilapia roja entera congelada.	Frijol verde en vaina, coliflor, ajo importado, apio, habichuela, cebolla junca, pimentón, maracuyá, mangos reina, manzano y Tommy, granadilla, pera importada, guayaba pera, papaya Maradol, kiwi, manzana roja importada, arracacha blanca, carne de cerdo en canal y pernil sin hueso.

Verduras y hortalizas

Mejóro ingreso de frijol verde



Fuente: <http://frucasa.com>

Durante la presente semana se registró una reducción del precio del frijol verde cargamanto en dieciocho de los veintidós mercados donde se negoció a lo largo de la semana. Esta situación obedeció al mejoramiento del ingreso desde El Carmen de Viboral, San Vicente, El Peñol, Marinilla, El Santuario (Antioquia) y Cajamarca (Tolima). En Medellín y Tunja, por ejemplo, el kilo se negoció a \$1.968 y a \$2.147, respectivamente; 15,33 % menos, en promedio, que la semana anterior.

Asimismo, cayeron las cotizaciones mayoristas de la arveja verde en vaina, la habichuela, los ajos nacional e importado, el frijol verde en vaina, el repollo blanco, la lechuga Batavia, la zanahoria, la coliflor y la espinaca. En el caso de la arveja verde en vaina, por ejemplo, su precio descendió en veintidós de los treinta y cuatro mercados donde se negoció a lo largo de la semana. Mejoró el ingreso desde Samacá, Ramiriquí y Tibaná (Boyacá), donde hay cultivos en fase de recolección, a lo que se sumó el ingreso de producto desde el oriente antioqueño, lo cual ocasionó la reducción. En Armenia y Villavicencio, por ejemplo, el kilo se vendió a \$1.980 y a \$2.483, respectivamente, lo que significó una reducción superior al 7,40 %.

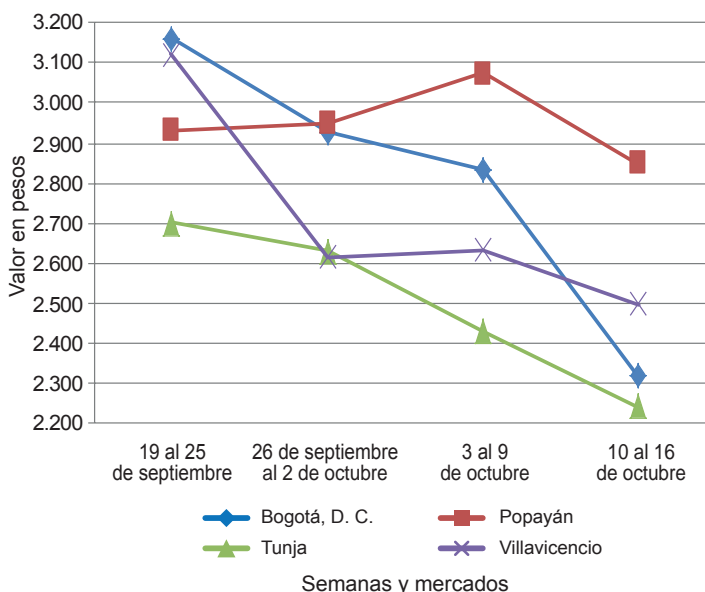
De la misma forma, bajó el precio de la habichuela debido a que se intensificaron las labores de recolección en Lebrija (Santander) e ingresó más cantidad desde Algeciras (Huila), Pradera, Dagua, Darién (Valle del Cauca) y El Peñol (Nariño). En Bucaramanga y Cali, la reducción superó el 8,00 %, ofreciéndose el kilo a \$1.327 y a \$2.108, respectivamente.

También mejoró la oferta de ajo importado procedente de China, lo que ocasionó la reducción de la cotización mayorista en dieciocho de los veinticuatro mercados donde se transó a lo largo de la semana. En Cali y Neiva, por ejemplo, el kilo se vendió a \$5.333 y a \$5.594, respectivamente, lo que significó una disminución del 6,19 %, en promedio.

En contraste, se incrementaron los precios mayoristas del pepino cohombro, los tomates chonto, larga vida, Rio-grande y riñón, la cebolla cabezona blanca y la ahuyama. En el caso del pepino cohombro, por su parte, la cotización subió en treinta y uno de los treinta y ocho mercados donde se negoció a lo largo de la semana. La anterior situación obedeció a la menor producción en El Dovio, Cerrito, Candelaria, Pradera (Valle del Cauca), Ábrego (Norte de Santander), Los Santos y Socorro (Santander). En Barranquilla y Sincelejo, por ejemplo, el aumento fue del 12,28 %, en promedio, ofreciéndose el kilo a \$1.267 y a \$695, respectivamente.

También ascendió la cotización del tomate chonto, esta vez en dieciocho de los veinte mercados donde se negoció a lo largo de la presente semana. Los comerciantes afirmaron que los cultivos establecidos en Lebrija y Girón (Santander) están pasando por un momento de baja producción, a lo que se sumó la menor cantidad de producto de primera calidad procedente de Neira, Manizales y Chinchiná (Caldas). En Armenia el kilo se vendió a \$1.600; 17,82 % más.

Gráfico 5. Comportamiento de los precios del frijol verde cargamanto 2015 (19 de septiembre al 16 de octubre)



Fuente: SIPSA-DANE.



**Cuadro 1. Mercados mayoristas. Precios de venta de verduras y hortalizas
2015 (10 al 16 de octubre)**

Productos y mercados	Pesos por kilogramo				Tenden- cia	Productos y mercados	Pesos por kilogramo				Tenden- cia			
	Mínimo	Máximo	Medio				Mínimo	Máximo	Medio					
Acelga						Ajo (continuación)								
Armenia, Mercar	1.200	1.333	1.289	-	Pereira, Mercasa	3.889	4.444	4.213	-	Barranquilla, Mercar	1.760	2.080	1.980	-
Barranquilla, Barranquillita	2.800	3.200	3.000	=	San Gil (Santander)	2.500	2.500	2.500	-	Barranquilla, Barranquillita	4.500	5.000	4.750	=
Bogotá, D. C., Corabastos	600	1.000	781	---	Sogamoso (Boyacá)	2.800	2.800	2.800	-	Barranquilla, Granabastos	4.500	5.500	5.000	=
Bucaramanga, Centroabastos	1.500	1.500	1.500	n.d.	Tunja (Boyacá)	4.000	4.400	4.107	-	Bogotá, D. C., Corabastos	3.000	3.400	3.147	+
Cali, Santa Helena	1.500	1.500	1.500	+	Valledupar, Mercabastos	5.300	5.400	5.333	-	Bucaramanga, Centroabastos	2.400	2.800	2.533	---
Cartagena, Bazurto	2.000	2.000	2.000	=	Villavicencio, CAV	6.000	8.000	6.958	-	Bogotá, D. C., Corabastos	1.800	2.000	1.900	---
Chiquinquirá (Boyacá)	1.667	2.000	1.833	+++						Cartago (Valle del Cauca)	2.240	2.400	2.360	-
Duitama (Boyacá)	1.000	1.000	1.000	=	Ajo importado					Chiquinquirá (Boyacá)	2.400	2.600	2.450	-
Ibagué, Plaza La 21	800	1.200	1.010	+	Armenia, Mercar	5.800	6.000	5.950	-	Medellín, Central	3.500	4.000	3.563	=
Ipiales (Nariño), Ipiales somos todos	800	1.000	967	-	Barranquilla, Barranquillita	4.800	5.000	4.950	-	Duitama (Boyacá)	2.400	2.600	2.500	-
Medellín, Central					Barranquilla, Granabastos	4.900	5.000	4.950	=	Pamplona (Norte de Santander)	2.125	2.750	2.563	-
Mayorista de Antioquia	1.000	1.200	1.010	+	Bogotá, D. C., Corabastos	6.000	6.500	6.283	-	Pasto (Nariño)	4.000	5.000	4.458	+
Neiva, Surabastos	1.500	1.875	1.594	-	Bucaramanga, Centroabastos	5.500	6.000	5.724	-	Pereira, La 41	4.667	5.333	5.000	+
Pamplona (Norte de Santander)	1.600	2.000	1.800	+	Buenaventura (Valle del Cauca)	5.700	6.000	5.917	-					
Pasto (Nariño)	1.250	2.000	1.563	-	Cali, Cavasa	5.300	5.400	5.333	-					
Sogamoso (Boyacá)	1.000	1.000	1.000	=	Cali, Santa Helena	5.300	5.700	5.483	-					
Tunja (Boyacá)	1.000	1.000	1.000	=	Cartagena, Bazurto	5.000	5.500	5.300	-					
Ubaté (Cundinamarca)	500	500	500	---	Cartago (Valle del Cauca)	6.000	6.800	6.433	-					
Villavicencio, CAV	1.000	1.400	1.206	-	Cúcuta, Cenabastos	5.500	6.000	5.750	-					
Yopal (Casanare)	1.500	1.500	1.500	-	Ibagué, Plaza La 21	6.000	6.500	6.354	-					
					Ipiales (Nariño), Ipiales somos todos	5.700	5.700	5.700	-					
Ahuyama					Manizales (Caldas)	6.000	7.000	6.438	+					
Armenia, Mercar	1.000	1.200	1.100	++	Medellín, Central									
Barranquilla, Barranquillita	857	1.114	1.019	-	Mayorista de Antioquia	5.400	5.500	5.450	=					
Barranquilla, Granabastos	1.143	1.214	1.161	-	Montería (Córdoba)	5.000	5.200	5.100	=					
Bogotá, D. C., Corabastos	1.800	2.200	1.953	+	Neiva, Surabastos	5.400	5.800	5.594	-					
Bucaramanga, Centroabastos	1.000	1.200	1.058	+	Palmira (Valle del Cauca)	5.500	5.800	5.650	-					
Buenaventura (Valle del Cauca)	1.300	1.400	1.367	-	Pasto (Nariño)	5.500	6.000	5.850	-					
Cali, Cavasa	1.400	1.400	1.400	++	Pereira, La 41	6.000	7.000	6.467	-					
Cali, Santa Helena	1.100	1.200	1.183	++	Pereira, Mercasa	4.600	6.300	5.675	---					
Cartagena, Bazurto	1.329	1.343	1.336	++	Popayán (Cauca)	6.000	6.300	6.150	+					
Cartago (Valle del Cauca)	1.000	1.500	1.233	++	Sincelejo (Sucre)	4.800	5.200	4.933	+					
Cúcuta, Cenabastos	1.200	1.200	1.200	=	Tuluá (Valle del Cauca)	5.500	6.000	5.863	-					
Duitama (Boyacá)	640	640	640	+										
Ibagué, Plaza La 21	1.300	1.300	1.300	==	Apio									
Manizales (Caldas)	1.700	1.800	1.750	+++	Armenia, Mercar	800	800	800	=					
Medellín, Central					Barranquilla, Barranquillita	900	1.000	950	=					
Mayorista de Antioquia	1.000	1.300	1.095	++	Barranquilla, Granabastos	1.000	1.100	1.025	=					
Montería (Córdoba)	560	660	608	---	Bogotá, D. C., Corabastos	400	700	478	++					
Palmira (Valle del Cauca)	1.000	1.200	1.117	++	Bucaramanga, Centroabastos	1.000	1.333	1.086	+					
Pamplona (Norte de Santander)	1.200	1.500	1.333	-	Cali, Cavasa	706	765	741	-					
Pereira, Mercasa	1.400	1.400	1.400	+	Cali, Santa Helena	588	647	598	-					
Rionegro (Antioquia)	1.000	1.300	1.160	+++	Cartagena, Bazurto	1.000	1.000	1.000	=					
San Gil (Santander)	800	1.000	867	+++	Cartago (Valle del Cauca)	720	800	773	=					
Sincelejo (Sucre)	940	1.000	993	-	Chiquinquirá (Boyacá)	1.200	1.200	1.200	=					
Socorro (Santander)	700	800	750	+	Cúcuta, Cenabastos	833	1.167	1.000	=					
Tuluá (Valle del Cauca)	1.200	1.200	1.200	+++	Ibagué, Plaza La 21	800	1.040	880	+					
Tunja (Boyacá)	769	923	894	++	Ipiales (Nariño), Ipiales somos todos	1.000	1.500	1.292	---					
Valledupar, Mercabastos	1.000	1.000	1.000	---	Manizales (Caldas)	960	1.200	1.100	=					
Valledupar, Mercado Nuevo	1.000	1.000	1.000	---	Marinilla (Antioquia)	250	300	283	+					
Villavicencio, CAV	1.200	1.200	1.200	=	Medellín, Central									
					Mayorista de Antioquia	400	500	450	=					
Ahuyamin (Sakata)					Medellín, Plaza									
Bogotá, D. C., Corabastos	1.200	1.500	1.283	++	Minorista José María Villa	500	500	500	=					
Neiva, Surabastos	1.120	1.200	1.160	+	Montería (Córdoba)	550	800	704	-					
San Gil (Santander)	700	800	733	+++	Neiva, Surabastos	1.300	1.500	1.419	+					
Sogamoso (Boyacá)	692	692	692	++	Palmira (Valle del Cauca)	1.167	1.250	1.181	-					
Tunja (Boyacá)	1.200	1.280	1.227	-	Pamplona (Norte de Santander)	1.167	1.250	1.194	-					
Villavicencio, CAV	1.200	1.500	1.350	++	Pasto (Nariño)	2.000	3.000	2.625	---					
Yopal (Casanare)	1.200	1.300	1.250	+	Pereira, La 41	1.000	1.167	1.021	-					
					Pereira, Mercasa	833	1.167	1.000	-					
Ají topito dulce					Rionegro (Antioquia)	600	1.000	770	+					
Barranquilla, Barranquillita	2.125	3.125	2.479	++	Sincelejo (Sucre)	700	800	767	=					
Cartagena, Bazurto	2.250	3.667	2.611	+++	Tuluá (Valle del Cauca)	1.000	1.250	1.125	+					
Medellín, Central					Tunja (Boyacá)	900	1.000	967	-					
Mayorista de Antioquia	1.500	2.000	1.845	+	Valledupar, Mercabastos	800	1.000	933	-					
Montería (Córdoba)	2.000	2.500	2.333	---	Villavicencio, CAV	1.200	1.400	1.228	+					
Sincelejo (Sucre)	1.250	1.500	1.417	+++										
					Arveja verde en vaina									
Ajo					Armenia, Mercar	1.760	2.080	1.980	-					
Bogotá, D. C., Corabastos	6.000	6.400	6.067	+	Barranquilla, Barranquillita	4.500	5.000	4.750	=					
Chiquinquirá (Boyacá)	4.000	5.000	4.500	-	Barranquilla, Granabastos	4.500	5.500	5.000	=					
Cúcuta, Cenabastos	1.600	2.500	1.850	---	Bogotá, D. C., Corabastos	3.000	3.400	3.147	+					
Duitama (Boyacá)	2.400	2.600	2.500	+	Bucaramanga, Centroabastos	2.400	2.800	2.533	---					
Ibagué, Plaza La 21	2.778	3.333	3.074	+	Carmen de Viboral (Antioquia)	1.800	2.000	1.900	---					
Ipiales (Nariño), Ipiales somos todos	4.000	4.500	4.222	+	Cartago (Valle del Cauca)	2.240	2.400	2.360	-					
Manizales (Caldas)	4.375	5.000	4.625	-	Chiquinquirá (Boyacá)	2.400	2.600	2.450	-					
Medellín, Central					Cúcuta, Cenabastos	3.500	4.000	3.563	=					
Mayorista de Antioquia	4.000	4.000	4.000	---	Duitama (Boyacá)	2.400	2.600	2.500	-					
Pamplona (Norte de Santander)	2.125	2.750	2.563	-	El Santuario (Antioquia)	1.800	2.400	2.044	---					
Pasto (Nariño)	4.000	5.000	4.458	+	Ibagué, Plaza La 21	2.000	2.400	2.313	+					
Pereira, La 41	4.667	5.333	5.000	+	Ipiales (Nariño), Ipiales somos todos	1.600	1.900	1.711	-					

Cuadro 1. Mercados mayoristas. Precios de venta de verduras y hortalizas (continuación)
2015 (10 al 16 de octubre)

Productos y mercados	Pesos por kilogramo				Tendencia	Productos y mercados	Pesos por kilogramo				Tendencia			
	Mínimo	Máximo	Medio	Precios			Mínimo	Máximo	Medio	Precios				
Arveja verde en vaina (continuación)						Calabaza (continuación)								
La Ceja (Antioquia)	2.200	2.500	2.392	--	Cúcuta, Cenabastos	444	444	444	---	Medellín, Central				
Manizales (Caldas)	3.000	3.000	3.000	++	Mayorista de Antioquia	600	800	710	---	Montería (Córdoba)	600	800	688	+
Marinilla (Antioquia)	1.800	2.300	2.042	-	Cebolla cabeza blanca					Armenia, Mercar	1.320	1.500	1.435	+
Medellín, Central					Barranquilla, Barranquillita	1.500	1.640	1.535	+	Barranquilla, Granabastos	1.600	1.700	1.665	+
Mayorista de Antioquia	1.800	2.400	2.050	--	Bogotá, D. C., Corabastos	1.300	1.600	1.390	+	Bucaramanga, Centroabastos	1.400	1.560	1.455	+
Medellín, Plaza					Cartagena, Bazurto	1.500	1.720	1.603	+	Cartago (Valle del Cauca)	1.400	1.560	1.518	+
Minorista José María Villa	2.000	2.400	2.198	--	Cartago (Valle del Cauca)	1.400	1.560	1.518	+	Chiquinquirá (Boyacá)	1.300	1.600	1.450	++
Neiva, Surabastos	1.600	2.400	2.050	--	Cúcuta, Cenabastos	1.400	1.600	1.488	+	Duitama (Boyacá)	1.200	1.200	1.200	=
Palmira (Valle del Cauca)	1.900	2.100	1.992	-	Duitama (Boyacá)	1.200	1.200	1.200	=	Ibagué, Plaza La 21	1.400	1.760	1.499	+
Pamplona (Norte de Santander)	2.600	3.333	3.147	+	La Ceja (Antioquia)	1.600	1.800	1.717	-	Manizales (Caldas)	1.400	1.600	1.525	-
Pereira, La 41	1.920	2.400	2.090	-	Medellín, Central				Mayorista de Antioquia	1.458	1.600	1.484	+	
Pereira, Mercasa	1.840	2.240	2.060	-	Mayorista de Antioquia				Medellín, Plaza					
Rionegro (Antioquia)	2.000	2.500	2.305	+	Medellín, Plaza				Minorista José María Villa	1.200	1.500	1.430	++	
San Gil (Santander)	3.040	3.200	3.182	+	Montería (Córdoba)	1.500	1.600	1.587	+	Pamplona (Norte de Santander)	1.400	1.600	1.522	++
San Vicente (Antioquia)	1.900	2.100	2.000	--	Pereira, La 41	1.400	1.560	1.453	+	Pereira, Mercasa	1.360	1.600	1.455	+
Socorro (Santander)	2.800	2.960	2.880	+	Pereira, Mercasa	1.360	1.600	1.455	+	Rionegro (Antioquia)	1.458	1.667	1.564	+
Sogamoso (Boyacá)	2.200	2.200	2.200	=	San Gil (Santander)	1.400	1.600	1.500	+	San Gil (Santander)	1.400	1.600	1.500	+
Sonsón (Antioquia)	2.000	2.000	2.000	-	Sincelejo (Sucre)	1.500	1.600	1.589	+	Socorro (Santander)	1.200	1.400	1.300	+
Tuluá (Valle del Cauca)	2.160	2.400	2.220	-	Socorro (Santander)	1.200	1.400	1.300	+	Sogamoso (Boyacá)	1.400	1.400	1.400	++
Tunja (Boyacá)	2.200	2.600	2.347	-	Tunja (Boyacá)	1.100	1.400	1.271	+	Tunja (Boyacá)	1.100	1.400	1.271	+
Ubaté (Cundinamarca)	2.400	2.400	2.400	=	Ubaté (Cundinamarca)	1.400	1.400	1.400	-	Ubaté (Cundinamarca)	1.400	1.400	1.400	-
Villavicencio, CAV	2.400	2.800	2.483	-	Valledupar, Mercabastos	1.360	1.600	1.462	++	Villavicencio, CAV	1.500	1.800	1.617	+
Yopal (Casanare)	2.708	2.917	2.813	=	Villavicencio, CAV	1.500	1.800	1.617	+	Yopal (Casanare)	1.354	1.667	1.510	-
Arveja verde en vaina pastusa					Cebolla cabeza blanca bogotana					Buenaventura (Valle del Cauca)	1.417	1.792	1.611	+
Buenaventura (Valle del Cauca)	2.000	2.000	2.000	-	Buenaventura (Valle del Cauca)	1.417	1.792	1.611	+	Cali, Cavasa	1.354	1.667	1.505	+
Cali, Cavasa	1.800	2.200	1.933	-	Cali, Cavasa	1.354	1.667	1.505	+	Cali, Santa Helena	1.458	1.542	1.507	++
Cali, Santa Helena	1.800	2.200	2.000	-	Cali, Santa Helena	1.458	1.542	1.507	++	Neiva, Surabastos	1.440	1.600	1.516	+
Manizales (Caldas)	2.750	3.000	2.896	+	Neiva, Surabastos	1.440	1.600	1.516	+	Tuluá (Valle del Cauca)	1.354	1.563	1.472	+
Medellín, Central					Tuluá (Valle del Cauca)	1.354	1.563	1.472	+	Cebolla cabeza blanca importada				
Mayorista de Antioquia	1.800	2.200	2.056	--	Buenaventura (Valle del Cauca)	1.417	1.792	1.611	+	Ipiales (Nariño), Ipiales somos todos	1.522	1.739	1.606	++
Pasto (Nariño)	1.700	1.800	1.758	-	Cali, Cavasa	1.354	1.667	1.505	+	Cebolla cabeza blanca pastusa				
Popayán (Cauca)	1.800	1.860	1.817	-	Cali, Cavasa	1.354	1.667	1.505	+	Buenaventura (Valle del Cauca)	1.354	1.792	1.569	++
Berenjena					Cali, Santa Helena	1.458	1.542	1.507	++	Cali, Cavasa	1.333	1.563	1.451	++
Armenia, Mercar	1.500	1.600	1.533	+	Neiva, Surabastos	1.440	1.600	1.516	+	Palmira (Valle del Cauca)	1.542	1.625	1.590	++
Barranquilla, Barranquillita	700	950	783	+	Tuluá (Valle del Cauca)	1.354	1.563	1.472	+	Pasto (Nariño)	1.250	1.354	1.293	++
Bogotá, D. C., Corabastos	2.000	2.000	2.000	+	Cebolla cabeza roja					Popayán (Cauca)	1.667	1.708	1.674	++
Cartagena, Bazurto	1.250	1.375	1.361	=	Cúcuta, Cenabastos	3.333	3.333	3.333	=	Cebolla cabeza roja importada				
Manizales (Caldas)	2.000	2.500	2.167	=	San Gil (Santander)	3.000	3.100	3.033	+	Barranquilla, Barranquillita	3.067	3.111	3.100	=
Medellín, Central					Cebolla cabeza roja ocañera					Bucaramanga, Centroabastos	2.500	2.917	2.724	+
Mayorista de Antioquia	1.000	1.400	1.278	--	Barranquilla, Barranquillita	2.708	2.813	2.741	-	Cali, Cavasa	2.667	2.889	2.741	+
Montería (Córdoba)	875	1.000	956	+	Bucaramanga, Centroabastos	2.708	2.813	2.741	-	Ipiales (Nariño), Ipiales somos todos	1.522	1.848	1.727	-
Sincelejo (Sucre)	750	833	771	+	Bucaramanga, Centroabastos	4.375	4.583	4.479	-	Medellín, Central				
Brócoli					Cartagena, Bazurto	2.286	2.889	2.636	+	Mayorista de Antioquia	2.400	2.708	2.553	+
Armenia, Mercar	1.600	2.000	1.933	=	Cúcuta, Cenabastos	3.125	3.125	3.125	=	Montería (Córdoba)	2.700	2.800	2.773	+
Barranquilla, Barranquillita	4.000	4.500	4.250	=	Sincelejo (Sucre)	2.667	2.857	2.774	+	Cebolla cabeza roja ocañera				
Barranquilla, Granabastos	4.000	4.500	4.375	=	Valledupar, Mercabastos	2.400	2.500	2.467	+	Barranquilla, Barranquillita	2.708	2.813	2.741	-
Bogotá, D. C., Corabastos	2.000	4.000	3.400	+++	Valledupar, Mercado Nuevo	2.400	2.500	2.467	+	Barranquilla, Granabastos	2.708	2.813	2.741	-
Bucaramanga, Centroabastos	2.000	3.000	2.411	-	Bucaramanga, Centroabastos	4.375	4.583	4.479	-	Bucaramanga, Centroabastos	4.375	4.583	4.479	-
Cali, Cavasa	1.083	1.333	1.208	-	Cartagena, Bazurto	2.286	2.889	2.636	+	Cúcuta, Cenabastos	3.125	3.125	3.125	=
Cali, Santa Helena	2.500	2.500	2.500	=	Cúcuta, Cenabastos	3.125	3.125	3.125	=	Sincelejo (Sucre)	2.667	2.857	2.774	+
Cartagena, Bazurto	5.000	5.000	5.000	=	Ipiales (Nariño), Ipiales somos todos	1.522	1.739	1.606	++	Valledupar, Mercabastos	2.400	2.500	2.467	+
Chiquinquirá (Boyacá)	1.300	1.300	1.300	+	Cebolla cabeza roja importada					Valledupar, Mercado Nuevo	2.400	2.500	2.467	+
Cúcuta, Cenabastos	2.500	2.500	2.500	+	Barranquilla, Barranquillita	3.067	3.111	3.100	=	Bucaramanga, Centroabastos	2.500	2.917	2.724	+
Duitama (Boyacá)	1.400	1.500	1.450	+	Bucaramanga, Centroabastos	2.500	2.917	2.724	+	Cali, Cavasa	2.667	2.889	2.741	+
Ibagué, Plaza La 21	1.500	2.000	1.583	+++	Cali, Cavasa	2.667	2.889	2.741	+	Ipiales (Nariño), Ipiales somos todos	1.522	1.848	1.727	-
Ipiales (Nariño), Ipiales somos todos	750	1.000	951	-	Ipiales (Nariño), Ipiales somos todos	1.522	1.848	1.727	-	Medellín, Central				
Manizales (Caldas)	2.400	3.000	2.633	+	Medellín, Central				Mayorista de Antioquia	2.400	2.708	2.553	+	
Marinilla (Antioquia)	550	1.100	825	+	Mayorista de Antioquia	2.400	2.708	2.553	+	Montería (Córdoba)	2.700	2.800	2.773	+
Medellín, Central					Montería (Córdoba)	2.700	2.800	2.773	+	Cebolla cabeza roja ocañera				
Mayorista de Antioquia	1.000	1.300	1.103	---	Barranquilla, Barranquillita	2.708	2.813	2.741	-	Barranquilla, Granabastos	2.708	2.813	2.741	-
Neiva, Surabastos	2.600	4.200	3.344	+	Barranquilla, Granabastos	2.708	2.813	2.741	-	Bucaramanga, Centroabastos	4.375	4.583	4.479	-
Palmira (Valle del Cauca)	1.083	1.250	1.139	-	Bucaramanga, Centroabastos	4.375	4.583	4.479	-	Cartagena, Bazurto	2.286	2.889	2.636	+
Pamplona (Norte de Santander)	2.000	2.500	2.250	=	Cartagena, Bazurto	2.286	2.889	2.636	+	Cúcuta, Cenabastos	3.125	3.125	3.125	=
Pasto (Nariño)	1.000	1.500	1.167	--	Cúcuta, Cenabastos	3.125	3.125	3.125	=	Sincelejo (Sucre)	2.667	2.857	2.774	+
Sogamoso (Boyacá)	1.400	1.500	1.450	-	Sincelejo (Sucre)	2.667	2.857	2.774	+	Valledupar, Mercabastos	2.400	2.500	2.467	+
Tunja (Boyacá)	1.200	1.400	1.273	-	Valledupar, Mercabastos	2.400	2.500	2.467	+	Valledupar, Mercado Nuevo	2.400	2.500	2.467	+
Ubaté (Cundinamarca)	1.500	1.500	1.500	+++	Cebolla cabeza roja ocañera					Barranquilla, Barranquillita	2.708	2.813	2.741	-
Villavicencio, CAV	2.400	2.667	2.593	+	Barranquilla, Barranquillita	2.708	2.813	2.741	-	Barranquilla, Granabastos	2.708	2.813	2.741	-
Calabacín					Barranquilla, Granabastos	2.708	2.813	2.741	-	Bucaramanga, Centroabastos	4.375	4.583	4.479	-
Bogotá, D. C., Corabastos	560	600	597	+++	Bucaramanga, Centroabastos	4.375	4.583	4.479	-	Cartagena, Bazurto	2.286	2.889	2.636	+
Medellín, Central					Cartagena, Bazurto	2.286	2.889	2.636	+	Cúcuta, Cenabastos	3.125	3.125	3.125	=
Mayorista de Antioquia	800	1.000	950	+	Cúcuta, Cenabastos	3.125	3.125	3.125	=	Sincelejo (Sucre)	2.667	2.857	2.774	+
Tunja (Boyacá)	500	700	600	+	Sincelejo (Sucre)	2.667	2.857	2.774	+	Valledupar, Mercabastos	2.400	2.500	2.467	+
Ubaté (Cundinamarca)	1.000	1.000	1.000	---	Valledupar, Mercabastos	2.400	2.500	2.467	+	Valledupar, Mercado Nuevo	2.400	2.500	2.467	+
Calabaza					Cebolla cabeza roja ocañera					Barranquilla, Barranquillita	2.708	2.813	2.741	-
Bogotá, D. C., Corabastos	560	600	584	+	Barranquilla, Barranquillita	2.708	2.813	2.741	-	Barranquilla, Granabastos	2.708	2.813	2.741	-



**Cuadro 1. Mercados mayoristas. Precios de venta de verduras y hortalizas (continuación)
2015 (10 al 16 de octubre)**

Productos y mercados	Pesos por kilogramo				Tenden- cia	Productos y mercados	Pesos por kilogramo				Tenden- cia
	Mínimo	Máximo	Medio	Precios			Mínimo	Máximo	Medio	Precios	
Cebolla cabezona roja peruana						Chócolo mazorca (continuación)					
Barranquilla, Granabastos	2.889	3.000	2.972		+	Cúcuta, Cenabastos	636	818	750		+
Cartagena, Bazurto	2.429	2.935	2.682		+	Duitama (Boyacá)	1.200	1.200	1.200		=
Sincelejo (Sucre)	2.609	2.826	2.754		-	El Santuario (Antioquia)	1.063	1.125	1.094		--
Cebolla junca						Ibagué, Plaza La 21	800	960	890		--
Armenia, Mercar	1.786	1.929	1.875		+	Ipiales (Nariño), Ipiales somos todos	857	1.086	1.010		+
Bucaramanga, Centroabastos	1.094	1.406	1.220		+++	Manizales (Caldas)	538	615	577		=
Cartagena, Bazurto	1.029	1.324	1.140		-	Marinilla (Antioquia)	833	917	865		+
Cartago (Valle del Cauca)	1.760	1.920	1.840		-	Medellín, Central					
Chiquinquirá (Boyacá)	1.333	1.333	1.333		+	Mayorista de Antioquia	647	824	732		--
Ipiales (Nariño), Ipiales somos todos	1.400	2.000	1.596		=	Medellín, Plaza					
La Ceja (Antioquia)	1.040	1.280	1.180		+	Minorista José María Villa	800	933	860		-
Manizales (Caldas)	2.000	2.240	2.120		+	Montería (Córdoba)	700	900	817		-
Medellín, Central						Pamplona (Norte de Santander)	455	545	530		--
Mayorista de Antioquia	800	1.700	1.188		++	Pasto (Nariño)	786	1.000	899		+
Medellín, Plaza						Peñol (Antioquia)	792	1.000	886		-
Minorista José María Villa	1.000	2.000	1.560		++	Popayán (Cauca)	686	714	707		+
Montería (Córdoba)	2.000	2.333	2.139		++	Rionegro (Antioquia)	786	929	862		+
Neiva, Surabastos	880	1.280	1.040		++	San Gil (Santander)	1.500	1.625	1.563		+
Pereira, La 41	1.200	1.333	1.267		-	San Vicente (Antioquia)	958	1.000	978		++
Pereira, Mercasa	1.200	1.333	1.274		-	Sincelejo (Sucre)	500	500	500		-
Rionegro (Antioquia)	1.400	1.600	1.495		++	Socorro (Santander)	1.625	1.625	1.625		++
Sincelejo (Sucre)	1.400	1.400	1.400		++	Sogamoso (Boyacá)	1.200	1.200	1.200		=
Sonsón (Antioquia)	880	960	940		-	Sonsón (Antioquia)	580	600	595		-
Ubaté (Cundinamarca)	1.400	1.400	1.400		++	Tuluá (Valle del Cauca)	643	714	689		+
Valledupar, Mercabastos	1.333	1.333	1.333		-	Tunja (Boyacá)	1.000	1.000	1.000		+
Villavicencio, CAV	1.739	1.957	1.748		+	Valledupar, Mercabastos	1.067	1.200	1.156		-
Yopal (Casanare)	1.522	1.522	1.522		-	Villavicencio, CAV	1.400	1.600	1.517		--
						Yopal (Casanare)	1.875	2.000	1.938		--
Cebolla junca Aquitania						Cidra					
Barranquilla, Barranquillita	1.333	1.667	1.442		+	Bogotá, D. C., Corabastos	1.400	1.500	1.494		++
Barranquilla, Granabastos	1.400	1.467	1.442		-	Ibagué, Plaza La 21	800	1.040	980		-
Bogotá, D. C., Corabastos	1.333	2.000	1.675		+++	La Ceja (Antioquia)	350	600	458		--
Bucaramanga, Centroabastos	1.406	1.406	1.406		+++	Marinilla (Antioquia)	750	800	774		+
Buenaventura (Valle del Cauca)	1.600	1.700	1.667		=	Medellín, Central					
Cali, Cavasa	1.200	1.200	1.200		n.d.	Mayorista de Antioquia	1.000	1.200	1.125		-
Duitama (Boyacá)	1.000	1.000	1.000		=	Peñol (Antioquia)	650	730	685		-
Ibagué, Plaza La 21	1.280	1.400	1.355		++	San Vicente (Antioquia)	800	850	823		+++
San Gil (Santander)	1.200	1.280	1.253		-	Villavicencio, CAV	960	1.440	1.163		-
Sogamoso (Boyacá)	1.000	1.000	1.000		=	Cilantro					
Tuluá (Valle del Cauca)	1.600	1.600	1.600		=	Armenia, Mercar	2.000	2.000	2.000		=
Tunja (Boyacá)	1.000	1.167	1.070		+	Barranquilla, Barranquillita	5.000	6.500	5.917		++
Cebolla junca Berlín						Bogotá, D. C., Corabastos	1.000	3.500	1.912		---
Barranquilla, Barranquillita	1.267	1.667	1.425		+	Bucaramanga, Centroabastos	8.000	11.000	9.679		+++
Cúcuta, Cenabastos	938	1.250	1.172		+	Buenaventura (Valle del Cauca)	1.750	2.000	1.917		=
Pamplona (Norte de Santander)	781	938	859		--	Cali, Cavasa	1.500	1.750	1.625		++
Cebolla junca pastusa						Cali, Santa Helena	1.250	1.400	1.292		+
Palmira (Valle del Cauca)	917	1.250	1.090		+++	Cartagena, Bazurto	3.500	4.500	4.000		+
Pasto (Nariño)	889	978	896		++	Cartago (Valle del Cauca)	2.750	3.000	2.938		+
Popayán (Cauca)	1.156	1.200	1.163		+	Chiquinquirá (Boyacá)	2.000	2.500	2.250		=
Cebolla junca Tenerife						Cúcuta, Cenabastos	5.000	6.000	5.500		=
Cali, Cavasa	1.200	1.550	1.359		+++	Duitama (Boyacá)	4.333	4.667	4.500		+
Cali, Santa Helena	1.100	1.250	1.183		++	Ibagué, Plaza La 21	1.000	4.000	2.500		--
Palmira (Valle del Cauca)	1.022	1.467	1.230		+++	Ipiales (Nariño), Ipiales somos todos	2.800	3.400	2.983		+
Cebolla puerro						La Ceja (Antioquia)	2.500	3.000	2.750		+
Bogotá, D. C., Corabastos	2.750	3.250	2.938		-	Manizales (Caldas)	2.800	3.200	3.000		=
Cali, Santa Helena	5.000	6.500	5.917		-	Marinilla (Antioquia)	1.500	2.000	1.742		+++
Cúcuta, Cenabastos	3.750	3.750	3.750		=	Medellín, Central					
Medellín, Central						Mayorista de Antioquia	1.000	1.500	1.145		---
Mayorista de Antioquia	2.000	2.000	2.000		=	Medellín, Plaza					
Pamplona (Norte de Santander)	3.000	3.000	3.000		+	Minorista José María Villa	800	1.200	1.010		---
Cebollín chino						Montería (Córdoba)	2.000	3.000	2.500		---
Barranquilla, Barranquillita	2.500	3.500	3.083		++	Neiva, Surabastos	2.667	4.000	3.667		+++
Cartagena, Bazurto	5.800	6.000	5.956		-	Palmira (Valle del Cauca)	1.250	1.400	1.275		+++
Chócolo mazorca						Pamplona (Norte de Santander)	2.333	2.333	2.333		+
Armenia, Mercar	857	929	893		=	Pasto (Nariño)	5.000	8.000	6.458		-
Armenia, Retiro	786	857	818		-	Pereira, La 41	1.500	2.000	1.833		---
Barranquilla, Barranquillita	541	757	696		-	Pereira, Mercasa	2.000	2.000	2.000		--
Bogotá, D. C., Corabastos	1.300	1.600	1.449		+	Popayán (Cauca)	2.000	2.000	2.000		=
Bucaramanga, Centroabastos	800	1.000	936		-	Sincelejo (Sucre)	3.800	5.000	4.283		++
Buenaventura (Valle del Cauca)	929	1.100	1.017		++	Sogamoso (Boyacá)	3.333	3.667	3.500		-
Cali, Cavasa	857	929	889		+	Tuluá (Valle del Cauca)	1.400	1.400	1.400		=
Cali, Santa Helena	857	857	857		+	Tunja (Boyacá)	1.500	2.500	1.917		---
Cartagena, Bazurto	550	625	604		-	Ubaté (Cundinamarca)	2.500	2.500	2.500		---
Cartago (Valle del Cauca)	950	1.000	975		+	Valledupar, Mercabastos	3.500	4.000	3.667		+++
Chiquinquirá (Boyacá)	1.000	1.000	1.000		-	Valledupar, Mercado Nuevo	3.500	4.000	3.750		+++
						Villavicencio, CAV	1.800	4.500	3.121		-
						Yopal (Casanare)	4.000	4.500	4.250		--
						Coles					
						Barranquilla, Barranquillita	1.500	2.000	1.750		=

Cuadro 1. Mercados mayoristas. Precios de venta de verduras y hortalizas (continuación)
2015 (10 al 16 de octubre)

Productos y mercados	Pesos por kilogramo				Tendencia	Productos y mercados	Pesos por kilogramo				Tendencia
	Mínimo	Máximo	Medio	Precios			Mínimo	Máximo	Medio	Precios	
Coles (continuación)						Frijol verde cargamanto (continuación)					
Bogotá, D. C., Corabastos	1.600	2.000	1.742		--	Popayán (Cauca)	2.500	2.900	2.700		--
Medellín, Central						Rionegro (Antioquia)	1.800	2.500	2.160		---
Mayorista de Antioquia	700	1.000	775		-	San Vicente (Antioquia)	1.800	1.900	1.850		---
Medellín, Plaza						Sogamoso (Boyacá)	2.400	2.600	2.500		-
Minorista José María Villa	500	1.000	713		--	Sonsón (Antioquia)	2.000	2.200	2.125		=
Coliflor						Tuluá (Valle del Cauca)	2.800	3.200	3.067		n.d.
Armenia, Mercar	1.500	2.167	1.806		--	Tunja (Boyacá)	2.000	2.600	2.147		--
Barranquilla, Barranquillita	4.000	4.500	4.250		=	Villavicencio, CAV	2.200	2.800	2.467		--
Barranquilla, Granabastos	4.500	4.500	4.500		=	Yopal (Casanare)	2.917	3.333	3.125		+
Bogotá, D. C., Corabastos	800	1.400	1.021		-	Frijol verde en vaina					
Bucaramanga, Centroabastos	2.000	3.000	2.411		-	Armenia, Mercar	2.880	3.680	3.293		-
Cali, Cavasa	1.083	1.333	1.236		-	Barranquilla, Barranquillita	4.500	5.000	4.750		=
Cali, Santa Helena	2.500	2.500	2.500		=	Barranquilla, Granabastos	4.500	5.000	4.750		=
Cartagena, Bazurto	5.000	5.000	5.000		=	Bucaramanga, Centroabastos	1.600	2.600	2.077		---
Cartago (Valle del Cauca)	1.760	1.920	1.867		-	Buenaventura (Valle del Cauca)	3.200	3.600	3.400		-
Chiquinquirá (Boyacá)	1.500	1.500	1.500		=	Cartago (Valle del Cauca)	2.600	3.000	2.900		--
Cúcuta, Cenabastos	2.500	2.500	2.500		=	Chiquinquirá (Boyacá)	1.600	1.700	1.675		---
Duitama (Boyacá)	1.500	1.500	1.500		=	Cúcuta, Cenabastos	2.500	2.500	2.500		=
Ipiales (Nariño), Ipiales somos todos	833	1.000	875		=	Ibagué, Plaza La 21	2.000	3.200	2.560		-
Manizales (Caldas)	1.800	2.500	2.167		-	Ipiales (Nariño), Ipiales somos todos	2.182	2.593	2.447		-
Marinilla (Antioquia)	800	1.200	1.038		-	Manizales (Caldas)	3.000	3.500	3.333		--
Medellín, Central						Montería (Córdoba)	2.500	3.000	2.733		-
Mayorista de Antioquia	1.000	1.500	1.305		---	Neiva, Surabastos	2.400	3.200	2.785		-
Neiva, Surabastos	1.800	2.200	2.075		-	Pamplona (Norte de Santander)	1.000	2.083	1.420		---
Palmira (Valle del Cauca)	1.400	1.600	1.450		--	Pereira, La 41	2.500	3.200	2.867		-
Pamplona (Norte de Santander)	2.000	2.000	2.000		=	Pereira, Mercasa	2.500	3.000	2.758		-
Pasto (Nariño)	1.500	2.500	1.958		+	San Gil (Santander)	2.400	3.040	2.613		-
Pereira, La 41	1.667	2.000	1.833		--	Sincelejo (Sucre)	3.000	3.500	3.056		--
Pereira, Mercasa	1.250	2.083	1.630		--	Socorro (Santander)	2.400	2.800	2.733		-
Popayán (Cauca)	1.000	1.250	1.125		--	Tunja (Boyacá)	1.400	1.800	1.560		-
Sogamoso (Boyacá)	1.500	1.500	1.500		=	Ubaté (Cundinamarca)	1.700	1.800	1.750		n.d.
Tunja (Boyacá)	1.300	1.500	1.410		--	Haba verde					
Ubaté (Cundinamarca)	1.200	1.200	1.200		--	Bogotá, D. C., Corabastos	1.600	2.000	1.738		-
Villavicencio, CAV	1.800	1.800	1.800		+	Chiquinquirá (Boyacá)	1.000	1.200	1.100		-
Espinaca						Cúcuta, Cenabastos	1.200	1.200	1.200		=
Armenia, Mercar	2.222	2.889	2.537		-	Duitama (Boyacá)	1.400	1.400	1.400		++
Barranquilla, Barranquillita	4.500	5.000	4.750		=	Ipiales (Nariño), Ipiales somos todos	1.500	1.500	1.500		+
Barranquilla, Granabastos	4.000	4.500	4.250		=	Pamplona (Norte de Santander)	500	1.000	790		++
Bogotá, D. C., Corabastos	800	1.200	1.045		--	Sogamoso (Boyacá)	1.100	1.200	1.150		+
Bucaramanga, Centroabastos	2.000	2.000	2.000		-	Tunja (Boyacá)	900	1.000	990		++
Cartagena, Bazurto	5.000	5.000	5.000		=	Ubaté (Cundinamarca)	1.250	1.250	1.250		+++
Chiquinquirá (Boyacá)	1.500	1.500	1.500		=	Habichuela					
Duitama (Boyacá)	3.500	3.500	3.500		-	Armenia, Mercar	1.840	2.240	2.030		--
Ibagué, Plaza La 21	1.778	2.222	2.005		-	Barranquilla, Barranquillita	1.100	2.400	1.767		--
Ipiales (Nariño), Ipiales somos todos	800	1.000	967		-	Barranquilla, Granabastos	1.500	1.750	1.650		--
Manizales (Caldas)	2.500	3.000	2.646		+	Bogotá, D. C., Corabastos	1.600	2.560	1.980		--
Marinilla (Antioquia)	700	750	720		+	Bucaramanga, Centroabastos	900	1.750	1.327		--
Medellín, Central						Buenaventura (Valle del Cauca)	2.000	2.560	2.240		---
Mayorista de Antioquia	700	1.000	805		-	Cali, Cavasa	1.800	2.400	2.108		--
Medellín, Plaza						Cali, Santa Helena	2.000	2.600	2.280		--
Minorista José María Villa	700	800	790		+	Cartagena, Bazurto	1.500	1.750	1.625		--
Neiva, Surabastos	2.118	2.588	2.441		-	Cartago (Valle del Cauca)	2.240	2.560	2.400		-
Pamplona (Norte de Santander)	1.600	2.000	1.800		=	Chiquinquirá (Boyacá)	1.481	1.667	1.574		-
Pasto (Nariño)	1.250	2.000	1.563		--	Cúcuta, Cenabastos	1.000	2.250	1.225		---
Sogamoso (Boyacá)	2.333	2.333	2.333		=	Duitama (Boyacá)	2.500	2.500	2.500		+
Tunja (Boyacá)	1.667	2.000	1.911		---	El Santuario (Antioquia)	700	1.600	1.195		---
Ubaté (Cundinamarca)	1.765	1.765	1.765		---	Ibagué, Plaza La 21	1.440	2.240	1.900		---
Villavicencio, CAV	1.600	1.800	1.667		+	Ipiales (Nariño), Ipiales somos todos	3.000	4.500	3.611		+++
Yopal (Casanare)	5.000	5.000	5.000		=	La Ceja (Antioquia)	1.500	1.700	1.600		---
Frijol verde bolo						Manizales (Caldas)	1.920	2.560	2.270		++
Cúcuta, Cenabastos	3.000	3.000	3.000		=	Marinilla (Antioquia)	1.400	1.700	1.496		--
Pamplona (Norte de Santander)	1.200	2.917	1.978		---	Medellín, Central					
Frijol verde cargamanto						Mayorista de Antioquia	1.400	1.900	1.575		---
Bogotá, D. C., Corabastos	2.000	2.600	2.308		--	Medellín, Plaza					
Cali, Cavasa	2.600	2.800	2.683		---	Minorista José María Villa	1.700	2.100	1.853		--
Cali, Santa Helena	2.600	2.800	2.750		--	Montería (Córdoba)	2.000	2.500	2.417		-
Carmen de Viboral (Antioquia)	1.700	1.900	1.775		---	Neiva, Surabastos	1.600	3.200	2.350		-
Chiquinquirá (Boyacá)	2.800	2.800	2.800		=	Palmira (Valle del Cauca)	2.200	2.520	2.387		+
Duitama (Boyacá)	2.600	2.800	2.700		-	Pamplona (Norte de Santander)	1.500	2.000	1.802		++
El Santuario (Antioquia)	1.800	2.100	1.935		--	Pasto (Nariño)	3.600	4.400	3.950		++
La Ceja (Antioquia)	2.200	2.700	2.458		---	Pereira, La 41	1.600	2.400	2.010		-
Marinilla (Antioquia)	1.800	2.400	2.042		---	Pereira, Mercasa	1.600	2.400	2.007		-
Medellín, Central						Popayán (Cauca)	2.200	2.400	2.367		-
Mayorista de Antioquia	1.800	2.200	1.968		--	Rionegro (Antioquia)	1.500	2.000	1.705		-
Medellín, Plaza						San Gil (Santander)	1.591	1.818	1.692		++
Minorista José María Villa	2.100	2.500	2.258		--	Sincelejo (Sucre)	1.800	2.500	2.369		-
Pasto (Nariño)	2.800	2.900	2.808		=	Socorro (Santander)	1.591	1.818	1.742		-
Peñol (Antioquia)	1.900	2.500	2.254		--	Sogamoso (Boyacá)	1.750	1.750	1.750		+++


**Cuadro 1. Mercados mayoristas. Precios de venta de verduras y hortalizas (continuación)
2015 (10 al 16 de octubre)**

Productos y mercados	Pesos por kilogramo				Tenden- cia	Productos y mercados	Pesos por kilogramo				Tenden- cia			
	Mínimo	Máximo	Medio				Mínimo	Máximo	Medio					
Habichuela (continuación)						Pepino cohombro (continuación)								
Sonsón (Antioquia)	1.450	1.500	1.488	+++	Ipiales (Nariño), Ipiales somos todos	1.667	2.000	1.824	+	La Ceja (Antioquia)	800	1.000	942	-
Tuluá (Valle del Cauca)	2.160	2.560	2.357	--	Manizales (Caldas)	800	1.000	938	+	Marinilla (Antioquia)	550	600	581	+
Tunja (Boyacá)	1.800	2.400	1.987	-	Medellín, Central					Mayorista de Antioquia	900	1.200	1.000	+
Ubaté (Cundinamarca)	2.560	2.560	2.560	-	Medellín, Plaza					Minorista José María Villa	600	800	713	-
Valledupar, Mercabastos	1.750	2.000	1.843	-	Montería (Córdoba)	1.000	1.000	1.000	-	Neiva, Surabastos	769	1.154	1.048	++
Villavicencio, CAV	1.667	2.667	2.125	-	Palmira (Valle del Cauca)	833	1.000	900	+++	Pamplona (Norte de Santander)	800	1.200	1.065	++
Yopal (Casanare)	2.778	3.056	2.917	++	Pasto (Nariño)	1.600	2.000	1.800	++	Pereira, La 41	1.000	1.200	1.083	-
Habichuela larga					Pereira, Mercasa	900	1.000	975	+	Popayán (Cauca)	769	923	846	++
Barranquilla, Barranquillita	2.500	4.000	3.083	++	Rionegro (Antioquia)	550	700	640	-	San Gil (Santander)	560	800	676	++
Montería (Córdoba)	1.200	2.000	1.525	-	Sincedejo (Sucre)	600	800	695	+	Socorro (Santander)	720	800	760	++
Lechuga Batavia					Sogamoso (Boyacá)	900	900	900	+	Sonsón (Antioquia)	500	550	513	--
Armenia, Mercar	1.467	1.600	1.533	--	Tuluá (Valle del Cauca)	1.000	1.200	1.050	=	Tunja (Boyacá)	900	1.000	987	++
Barranquilla, Barranquillita	1.700	1.900	1.783	-	Valledupar, Mercabastos	560	900	693	+++	Villavicencio, CAV	1.200	1.600	1.375	+
Barranquilla, Granabastos	1.700	1.800	1.750	-	Pepino de rellenar					Bogotá, D. C., Corabastos	1.167	1.500	1.280	--
Bogotá, D. C., Corabastos	1.200	1.700	1.393	-	Bogotá, D. C., Corabastos	1.333	1.333	1.333	=	Chiquinquirá (Boyacá)	1.200	1.333	1.267	=
Bucaramanga, Centroabastos	1.167	1.500	1.292	-	Chiquinquirá (Boyacá)	1.360	2.000	1.649	+	Ibagué, Plaza La 21	1.360	2.000	1.649	+
Buenaventura (Valle del Cauca)	1.800	2.000	1.900	++	Medellín, Central	2.000	2.200	2.050	-	Mayorista de Antioquia	1.600	1.840	1.705	-
Cali, Cavasa	1.000	1.154	1.077	-	Neiva, Surabastos	1.200	1.200	1.200	-	San Gil (Santander)	1.000	1.000	1.000	=
Cali, Santa Helena	1.000	1.154	1.077	-	Sogamoso (Boyacá)	750	1.167	881	--	Tunja (Boyacá)	1.000	1.000	1.000	--
Cartagena, Bazurto	1.467	1.667	1.600	-	Tunja (Boyacá)	1.000	1.000	1.000	--	Ubaté (Cundinamarca)	1.500	2.000	1.675	-
Cartago (Valle del Cauca)	1.760	1.840	1.780	-	Villavicencio, CAV	2.300	2.500	2.400	+	Yopal (Casanare)				
Chiquinquirá (Boyacá)	1.700	1.700	1.700	=	Perejil					Armenia, Mercar	4.500	4.500	4.500	-
Cúcuta, Cenabastos	1.000	1.250	1.148	+	Armenia, Mercar	3.500	4.000	3.750	=	Barranquilla, Barranquillita	2.333	3.333	2.743	--
Duitama (Boyacá)	1.400	1.500	1.450	+	Barranquilla, Barranquillita	4.000	8.000	4.896	++	Bogotá, D. C., Corabastos	2.667	3.333	3.000	+
Ibagué, Plaza La 21	1.280	1.440	1.367	+	Chiquinquirá (Boyacá)	3.000	3.000	3.000	=	Bucaramanga, Centroabastos	3.750	4.500	4.104	-
Ipiales (Nariño), Ipiales somos todos	923	1.077	974	+	Ibagué, Plaza La 21	2.000	2.500	2.250	--	Chiquinquirá (Boyacá)	3.200	4.000	3.600	=
Manizales (Caldas)	2.000	2.400	2.150	-	Ipiales (Nariño), Ipiales somos todos	3.000	4.000	3.450	-	Chiquinquirá (Boyacá)	5.000	5.667	5.250	-
Marinilla (Antioquia)	700	950	845	+	Manizales (Caldas)	2.000	2.000	2.000	+	Chiquinquirá (Boyacá)	3.500	4.000	3.750	+
Medellín, Central					Medellín, Central	3.667	4.000	3.833	+	Pasto (Nariño)	2.000	2.333	2.167	=
Mayorista de Antioquia	571	714	629	--	Mayorista de Antioquia	2.000	2.333	2.167	=	Sogamoso (Boyacá)				
Medellín, Plaza					Neiva, Surabastos					Tunja (Boyacá)				
Minorista José María Villa	563	750	590	---	Pamplona (Norte de Santander)									
Montería (Córdoba)	1.000	1.400	1.133	--	Pasto (Nariño)									
Neiva, Surabastos	1.440	1.600	1.530	--	Socorro (Santander)									
Palmira (Valle del Cauca)	1.231	1.308	1.244	-	Tunja (Boyacá)									
Pamplona (Norte de Santander)	1.000	1.083	1.042	+	Ubaté (Cundinamarca)									
Pasto (Nariño)	923	1.154	1.045	-	Valledupar, Mercabastos									
Pereira, La 41	1.667	1.833	1.750	-	Villavicencio, CAV									
Pereira, Mercasa	1.500	1.917	1.694	+	Yopal (Casanare)									
Popayán (Cauca)	1.167	1.250	1.208	-	Lechuga crespada morada									
Rionegro (Antioquia)	1.000	1.350	1.140	+	Bogotá, D. C., Corabastos	2.333	3.000	2.726	+					
San Gil (Santander)	1.500	1.667	1.611	=	Medellín, Central	1.500	1.700	1.650	=					
Sincedejo (Sucre)	800	1.200	1.000	--	Mayorista de Antioquia									
Sogamoso (Boyacá)	1.500	1.500	1.500	=										
Sonsón (Antioquia)	556	667	625	--	Lechuga crespada verde									
Tuluá (Valle del Cauca)	1.231	1.385	1.308	+	Bogotá, D. C., Corabastos	1.667	2.000	1.819	--					
Tunja (Boyacá)	1.200	1.500	1.330	+	Cali, Cavasa	2.200	2.400	2.300	=					
Ubaté (Cundinamarca)	1.000	1.000	1.000	---	Medellín, Central									
Valledupar, Mercabastos	1.667	1.833	1.685	--	Mayorista de Antioquia	1.500	1.600	1.550	=					
Villavicencio, CAV	1.600	1.800	1.694	+	Neiva, Surabastos	1.200	1.500	1.406	+					
Yopal (Casanare)	1.800	2.000	1.900	=	Villavicencio, CAV	4.800	6.400	5.078	-					
Pepino cohombro					Pepino cohombro									
Armenia, Mercar	900	1.000	975	+++	Armenia, Mercar	900	1.000	975	+++					
Barranquilla, Barranquillita	1.250	1.300	1.267	++	Barranquilla, Barranquillita	1.250	1.300	1.267	++					
Barranquilla, Granabastos	760	1.050	904	+	Barranquilla, Granabastos	760	1.050	904	+					
Bogotá, D. C., Corabastos	1.800	2.000	1.868	+	Bogotá, D. C., Corabastos	1.800	2.000	1.868	+					
Bucaramanga, Centroabastos	800	1.000	820	+	Bucaramanga, Centroabastos	800	1.000	820	+					
Buenaventura (Valle del Cauca)	900	1.000	967	+	Buenaventura (Valle del Cauca)	900	1.000	967	+					
Cali, Cavasa	933	1.100	1.015	+++	Cali, Cavasa	933	1.100	1.015	+++					
Cali, Santa Helena	733	1.000	861	+++	Cali, Santa Helena	733	1.000	861	+++					
Cartagena, Bazurto	800	920	858	++	Cartagena, Bazurto	800	920	858	++					
Cartago (Valle del Cauca)	1.200	1.300	1.225	+++	Cartago (Valle del Cauca)	1.200	1.300	1.225	+++					
Cúcuta, Cenabastos	1.000	1.000	1.000	+++	Cúcuta, Cenabastos	1.000	1.000	1.000	+++					
Duitama (Boyacá)	800	860	830	+	Duitama (Boyacá)	800	860	830	+					
El Santuario (Antioquia)	600	700	633	+	El Santuario (Antioquia)	600	700	633	+					
Ibagué, Plaza La 21	800	1.120	947	++	Ibagué, Plaza La 21	800	1.120	947	++					

Cuadro 1. Mercados mayoristas. Precios de venta de verduras y hortalizas (continuación)
2015 (10 al 16 de octubre)

Productos y mercados	Pesos por kilogramo				Tendencia	Productos y mercados	Pesos por kilogramo				Tendencia
	Mínimo	Máximo	Medio	Precios			Mínimo	Máximo	Medio	Precios	
Pimentón (continuación)						Remolacha regional					
Medellín, Plaza						Cúcuta, Cenabastos	2.000	2.000	2.000	=	
Minorista José María Villa	1.800	2.400	2.173	+++	Marinilla (Antioquia)	1.600	2.100	1.863	++		
Montería (Córdoba)	2.000	2.600	2.300	+	Pamplona (Norte de Santander)	1.200	1.300	1.250	n.d.		
Neiva, Surabastos	1.714	1.857	1.786	-	Repollo blanco						
Palmira (Valle del Cauca)	1.500	1.700	1.633	-	Armenia, Mercar	733	800	772	-		
Pamplona (Norte de Santander)	2.500	2.917	2.685	++	Barranquilla, Barranquillita	1.400	1.500	1.439	+		
Pasto (Nariño)	1.600	2.000	1.850	+	Barranquilla, Granabastos	1.286	1.543	1.469	+		
Peñol (Antioquia)	1.350	1.700	1.542	++	Bucaramanga, Centroabastos	1.280	1.360	1.325	-		
Pereira, La 41	1.800	2.000	1.900	-	Buenaventura (Valle del Cauca)	733	867	794	-		
Pereira, Mercasa	1.400	1.700	1.592	-	Cali, Cavasa	600	733	660	+		
Popayán (Cauca)	1.857	2.000	1.976	-	Cali, Santa Helena	600	667	617	-		
Rionegro (Antioquia)	1.600	1.900	1.720	+	Carmen de Viboral (Antioquia)	538	667	601	---		
San Gil (Santander)	857	1.429	1.175	+++	Cartagena, Bazurto	1.357	1.429	1.395	-		
Sincelejo (Sucre)	2.000	2.500	2.250	+	Cartago (Valle del Cauca)	1.040	1.080	1.053	-		
Socorro (Santander)	1.071	1.071	1.071	-	Chiquinquirá (Boyacá)	500	700	600	---		
Sogamoso (Boyacá)	1.167	1.167	1.167	+	El Santuario (Antioquia)	500	667	591	---		
Sonsón (Antioquia)	1.400	1.500	1.463	=	La Ceja (Antioquia)	840	1.100	985	---		
Tuluá (Valle del Cauca)	1.500	1.700	1.600	=	Marinilla (Antioquia)	625	833	720	---		
Tunja (Boyacá)	1.643	2.143	1.900	++	Medellín, Central						
Ubaté (Cundinamarca)	2.000	2.000	2.000	---	Mayorista de Antioquia	585	769	645	---		
Valledupar, Mercabastos	1.917	2.083	2.028	--	Medellín, Plaza						
Valledupar, Mercado Nuevo	1.917	2.083	2.000	--	Minorista José María Villa	615	846	670	--		
Villavicencio, CAV	2.083	2.500	2.316	--	Montería (Córdoba)	833	1.000	872	---		
Yopal (Casanare)	2.917	2.917	2.917	+	Palmira (Valle del Cauca)	533	767	656	-		
Pimentón verde					Pasto (Nariño)	500	667	574	+		
Bogotá, D. C., Corabastos	2.600	2.800	2.737	-	Pereira, La 41	1.000	1.040	1.013	+		
Bucaramanga, Centroabastos	615	923	769	--	Pereira, Mercasa	880	1.200	1.007	-		
Medellín, Central					Popayán (Cauca)	760	900	815	+		
Mayorista de Antioquia	2.800	2.900	2.840	++	Rionegro (Antioquia)	667	875	754	---		
Rábano rojo					Sincelejo (Sucre)	833	1.000	926	--		
Armenia, Mercar	1.600	1.800	1.667	=	Sonsón (Antioquia)	686	714	700	+++		
Barranquilla, Barranquillita	3.500	4.500	4.083	+	Tuluá (Valle del Cauca)	667	733	689	---		
Bogotá, D. C., Corabastos	1.100	1.367	1.233	---	Valledupar, Mercabastos	1.143	1.286	1.238	+		
Bucaramanga, Centroabastos	3.000	4.000	3.250	++	Villavicencio, CAV	1.500	1.833	1.674	+		
Cartagena, Bazurto	4.000	4.000	4.000	++	Yopal (Casanare)	1.667	2.000	1.833	+		
Manizales (Caldas)	3.000	3.000	3.000	=	Repollo blanco bogotano						
Medellín, Central					Cartago (Valle del Cauca)	1.500	1.500	1.500	+		
Mayorista de Antioquia	2.000	2.200	2.100	+	Medellín, Central						
Neiva, Surabastos	4.500	6.000	5.542	++	Mayorista de Antioquia	1.071	1.071	1.071	-		
Pamplona (Norte de Santander)	2.000	2.000	2.000	n.d.	Neiva, Surabastos	1.216	1.536	1.363	-		
Pasto (Nariño)	2.500	3.000	2.900	+	Pereira, La 41	1.357	1.400	1.386	+		
Remolacha					Pereira, Mercasa	1.143	1.429	1.302	+		
Armenia, Mercar	1.440	1.600	1.550	-	Repollo morado						
Barranquilla, Barranquillita	1.917	2.000	1.971	-	Bogotá, D. C., Corabastos	1.286	1.429	1.348	-		
Barranquilla, Granabastos	1.633	1.767	1.682	-	Bucaramanga, Centroabastos	1.600	2.000	1.789	+		
Bogotá, D. C., Corabastos	1.500	1.833	1.707	-	Buenaventura (Valle del Cauca)	1.167	1.333	1.250	+++		
Bucaramanga, Centroabastos	1.800	2.000	1.842	-	Cali, Cavasa	1.250	1.500	1.328	-		
Cartagena, Bazurto	1.667	1.917	1.799	+	Cúcuta, Cenabastos	1.389	1.389	1.389	=		
Chiquinquirá (Boyacá)	1.600	1.600	1.600	=	El Santuario (Antioquia)	1.000	1.083	1.026	+		
Duitama (Boyacá)	1.600	1.700	1.650	+	Medellín, Central						
El Santuario (Antioquia)	1.700	2.000	1.894	+++	Mayorista de Antioquia	862	1.000	953	-		
Ibagué, Plaza La 21	1.760	2.000	1.927	+	Pamplona (Norte de Santander)	1.000	1.222	1.111	++		
Ipiales (Nariño), Ipiales somos todos	1.333	1.333	1.333	+	Pasto (Nariño)	875	1.000	979	+		
La Ceja (Antioquia)	1.700	2.200	1.842	+	Repollo verde						
Manizales (Caldas)	2.182	2.364	2.273	=	Bogotá, D. C., Corabastos	1.286	1.286	1.286	-		
Medellín, Central					Cúcuta, Cenabastos	1.000	1.600	1.300	-		
Mayorista de Antioquia	1.600	2.000	1.820	++	Duitama (Boyacá)	1.333	1.333	1.333	=		
Medellín, Plaza					Ipiales (Nariño), Ipiales somos todos	700	900	773	-		
Minorista José María Villa	1.700	2.000	1.878	+	Manizales (Caldas)	800	1.000	915	---		
Montería (Córdoba)	2.000	2.400	2.225	++	Pamplona (Norte de Santander)	1.200	1.300	1.228	+		
Neiva, Surabastos	1.568	1.760	1.713	+	San Gil (Santander)	960	1.120	1.013	-		
Rionegro (Antioquia)	1.600	2.200	1.920	++	Sogamoso (Boyacá)	1.333	1.333	1.333	=		
San Gil (Santander)	2.000	2.200	2.067	+	Tunja (Boyacá)	960	1.040	1.000	=		
Sincelejo (Sucre)	2.000	2.500	2.233	++	Tomate chonto						
Sogamoso (Boyacá)	1.800	1.900	1.850	++	Armenia, Mercar	1.500	1.800	1.600	++		
Tunja (Boyacá)	1.600	1.800	1.693	+	Barranquilla, Barranquillita	2.080	2.720	2.427	+		
Valledupar, Mercabastos	1.667	1.833	1.778	+	Barranquilla, Granabastos	2.000	2.600	2.197	++		
Villavicencio, CAV	1.500	2.000	1.785	=	Bogotá, D. C., Corabastos	2.045	2.500	2.220	++		
Yopal (Casanare)	1.500	1.667	1.583	=	Cartago (Valle del Cauca)	1.800	2.000	1.838	+		
Remolacha bogotana					Chiquinquirá (Boyacá)	1.400	1.400	1.400	=		
Buenaventura (Valle del Cauca)	2.400	2.560	2.453	+	Cúcuta, Cenabastos	2.500	2.708	2.587	+		
Cali, Cavasa	1.833	2.000	1.913	-	Ibagué, Plaza La 21	1.786	2.200	1.971	++		
Cali, Santa Helena	1.533	1.583	1.558	n.d.	Manizales (Caldas)	1.364	1.727	1.506	+		
Cartago (Valle del Cauca)	2.000	2.400	2.150	-	Neiva, Surabastos	1.800	2.000	1.938	++		
Medellín, Central					Pamplona (Norte de Santander)	2.500	2.708	2.630	+++		
Mayorista de Antioquia	1.833	1.833	1.833	n.d.	Peñol (Antioquia)	1.500	2.100	1.800	++		
Palmira (Valle del Cauca)	1.917	2.000	1.958	+	Pereira, La 41	1.400	2.000	1.638	+		


**Cuadro 1. Mercados mayoristas. Precios de venta de verduras y hortalizas (conclusión)
2015 (10 al 16 de octubre)**

Productos y mercados	Pesos por kilogramo				Tenden- cia	Productos y mercados	Pesos por kilogramo				Tenden- cia
	Mínimo	Máximo	Medio				Mínimo	Máximo	Medio		
Tomate chonto (continuación)						Tomate Riogrande (continuación)					
Pereira, Mercasa	1.600	2.000	1.778		+	Sogamoso (Boyacá)	1.955	2.045	2.000		++
Santa Bárbara (Antioquia)	1.200	1.200	1.200		=	Yopal (Casanare)	3.000	3.250	3.125		+++
Sincelejo (Sucre)	2.000	2.400	2.172		+	Tomate Riogrande bumangués					
Tunja (Boyacá)	1.727	2.045	1.933		++	Barranquilla, Barranquillita	2.280	3.000	2.637		++
Ubaté (Cundinamarca)	2.000	2.100	2.050		+	Barranquilla, Granabastos	2.727	3.182	2.924		++
Valledupar, Mercabastos	2.600	2.800	2.667		++	Cartagena, Bazurto	3.045	3.273	3.197		+
Valledupar, Mercado Nuevo	2.400	2.800	2.600		+	Tomate Riogrande ocañero					
Tomate chonto regional						Cartagena, Bazurto	2.400	2.750	2.532		++
Buenaventura (Valle del Cauca)	2.000	2.200	2.067		+++	Zanahoria					
Cali, Cavasa	1.800	2.100	1.906		+++	Armenia, Mercar	1.250	1.500	1.380		--
Cali, Santa Helena	1.700	2.000	1.833		++	Bogotá, D. C., Corabastos	1.500	2.000	1.706		+
Carmen de Viboral (Antioquia)	1.300	1.500	1.425		+	Bucaramanga, Centroabastos	1.333	1.667	1.438		--
El Santuario (Antioquia)	1.500	1.700	1.625		+	Buenaventura (Valle del Cauca)	1.091	1.200	1.152		+
La Ceja (Antioquia)	1.500	1.800	1.600		+	Cali, Cavasa	909	1.091	1.008		--
Marinilla (Antioquia)	1.450	1.800	1.600		++	Cali, Santa Helena	1.091	1.182	1.150		--
Medellín, Central						Cartago (Valle del Cauca)	1.917	2.000	1.972		-
Mayorista de Antioquia	1.900	2.600	2.150		++	Chiquinquirá (Boyacá)	1.250	1.500	1.375		-
Medellín, Plaza						Cúcuta, Cenabastos	1.667	1.833	1.796		+++
Minorista José María Villa	1.600	2.000	1.812		++	Duitama (Boyacá)	1.583	1.667	1.625		++
Montería (Córdoba)	1.800	2.500	2.100		++	Ibagué, Plaza La 21	1.360	1.920	1.655		-
Palмира (Valle del Cauca)	1.500	2.000	1.733		++	Ipiales (Nariño), Ipiales somos todos	800	1.000	900		--
Peñol (Antioquia)	1.300	1.800	1.537		++	Manizales (Caldas)	1.452	1.774	1.653		--
Rionegro (Antioquia)	1.350	1.700	1.566		+	Neiva, Surabastos	1.000	1.147	1.085		--
Sonsón (Antioquia)	1.300	1.500	1.425		++	Palмира (Valle del Cauca)	909	982	945		-
Tuluá (Valle del Cauca)	1.600	2.000	1.813		++	Pamplona (Norte de Santander)	1.667	1.833	1.733		+++
Tomate larga vida						Pasto (Nariño)	636	1.000	762		-
Bogotá, D. C., Corabastos	2.150	2.400	2.305		+	Popayán (Cauca)	800	1.000	906		-
Cali, Cavasa	1.900	2.200	2.063		+	San Gil (Santander)	2.000	2.200	2.067		+
Chiquinquirá (Boyacá)	1.400	1.400	1.400		=	Sincelejo (Sucre)	875	1.125	1.011		+
Duitama (Boyacá)	2.000	2.000	2.000		=	Sogamoso (Boyacá)	1.667	1.667	1.667		=
Medellín, Central						Sonsón (Antioquia)	640	720	690		+++
Mayorista de Antioquia	2.400	2.600	2.500		+	Tunja (Boyacá)	1.333	1.500	1.400		-
Neiva, Surabastos	1.800	2.000	1.938		+	Ubaté (Cundinamarca)	860	900	880		+
Pasto (Nariño)	1.500	2.000	1.721		+++	Valledupar, Mercabastos	1.667	1.750	1.674		-
Popayán (Cauca)	1.467	1.667	1.611		++	Villavicencio, CAV	1.333	1.833	1.635		-
Sogamoso (Boyacá)	2.000	2.150	2.075		+	Yopal (Casanare)	1.667	1.833	1.750		=
Tuluá (Valle del Cauca)	2.200	2.600	2.433		+	Zanahoria bogotana					
Tunja (Boyacá)	1.750	2.250	2.050		++	Barranquilla, Barranquillita	1.500	1.667	1.575		--
Villavicencio, CAV	2.000	2.500	2.265		+	Barranquilla, Granabastos	1.417	1.500	1.471		n.d.
Tomate riñón						Buenaventura (Valle del Cauca)	1.333	1.500	1.438		n.d.
Armenia, Mercar	2.200	2.200	2.200		=	Cali, Cavasa	1.500	2.000	1.719		--
Bucaramanga, Centroabastos	1.818	2.045	1.913		-	Cartagena, Bazurto	1.417	1.583	1.514		--
Cartago (Valle del Cauca)	2.500	2.800	2.725		=	Cúcuta, Cenabastos	2.000	2.333	2.250		+
Ipiales (Nariño), Ipiales somos todos	1.273	1.455	1.369		+	Medellín, Central					
Manizales (Caldas)	2.000	2.200	2.100		+	Mayorista de Antioquia	1.167	1.167	1.167		n.d.
Medellín, Central						Medellín, Plaza					
Mayorista de Antioquia	2.000	2.300	2.213		+	Minorista José María Villa	1.800	2.200	2.067		-
Medellín, Plaza						Pereira, La 41	2.800	2.800	2.800		+
Minorista José María Villa	1.800	2.200	2.067		-	Pereira, Mercasa	2.700	2.700	2.700		+
Pereira, La 41	2.800	2.800	2.800		+	Sincelejo (Sucre)	2.200	2.600	2.411		+
Pereira, Mercasa	2.700	2.700	2.700		+	Tomate riñón valluno					
Sincelejo (Sucre)	2.200	2.600	2.411		+	Montería (Córdoba)	2.800	3.000	2.933		+
Tomate riñón valluno						Pereira, Mercasa	2.500	2.600	2.525		++
Montería (Córdoba)	2.800	3.000	2.933		+	Tomate Riogrande					
Pereira, Mercasa	2.500	2.600	2.525		++	Bucaramanga, Centroabastos	2.727	2.727	2.727		++
Tomate Riogrande						Bucaramanga, Mercados del centro	2.400	2.400	2.400		+
Bucaramanga, Centroabastos	2.727	2.727	2.727		++	Duitama (Boyacá)	1.600	1.600	1.600		=
Bucaramanga, Mercados del centro	2.400	2.400	2.400		+	San Gil (Santander)	2.000	2.000	2.000		+++
Duitama (Boyacá)	1.600	1.600	1.600		=	Socorro (Santander)	1.800	2.000	1.933		++
San Gil (Santander)	2.000	2.000	2.000		+++	Tendencias:					
Socorro (Santander)	1.800	2.000	1.933		++	(=) Variación igual a 0 %					

Tendencias:

- (---) Variación mayor al -20 %
 (--) Variación entre -10 % y -20 %
 (-) Variación entre 0 % y -10 %

(=) Variación igual a 0 %

(+) Variación entre 0 % y 10 %

(+ +) Variación entre 10 % y 20 %

(+++) Variación mayor al 20 %

(n.d.) No determinado

Frutas frescas

Más mango Tommy de Tolima y Cundinamarca



Fuente: DANE.

A lo largo de esta semana se registró un descenso en los precios mayoristas del mango Tommy, debido al aumento del abastecimiento desde Espinal (Tolima), La Mesa, Anolaima (Cundinamarca), Córdoba y Cesar. Esta situación se observó en diecisiete de los veinticinco mercados donde se vendió. En Pereira y Medellín, el kilo se vendió a \$2.093 y a \$3.444; es decir, un 12,43 % menos.

También descendieron los precios del maracuyá, la pera importada, la uva red globe nacional, la papaya Maradol, la manzana roja importada, la naranja Valencia, la guanábana, el limón común y la fresa. En cuanto al maracuyá, la menor cotización fue ocasionada por el mayor ingreso de Dabeiba, Santa Bárbara, Chigorodó (Antioquia), La Unión, Alcalá, Dagua (Valle del Cauca) y los Llanos Orientales. En Montería, por ejemplo, se vendió el kilo a \$1.412; 17,76 % menos que la semana anterior.

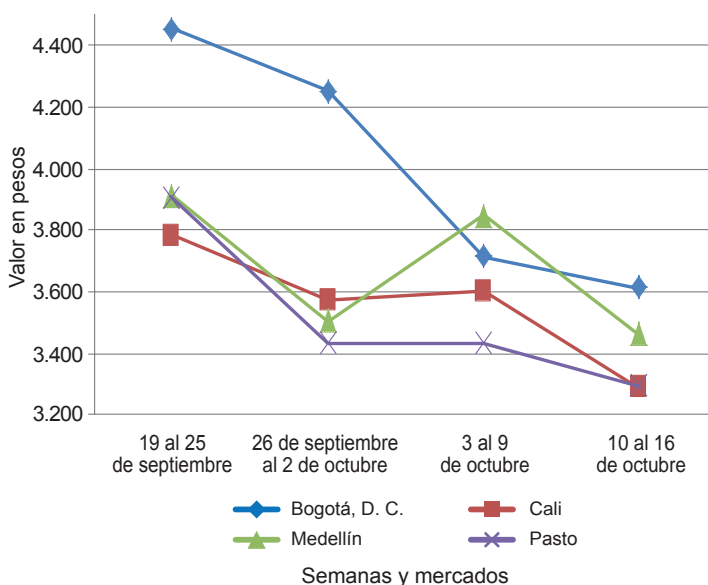
En el caso de la pera importada su cotización disminuyó en dieciocho de los treinta y tres mercados donde se cotizaron, debido a que ingresó más cantidad de producto desde Chile y Estados Unidos. En Montería y Pereira, por ejemplo, el kilo bajó 11,93 %, en promedio, y se cotizó el kilo a \$4.140 y a \$3.878, respectivamente. De la misma forma, la naranja Valencia descendió de precio en diecinueve de los treinta mercados donde se transó, como consecuencia del aumento de oferta procedente de Ar-

menia (Quindío), La Pintada, Támesis (Antioquia), Chinchiná, Arauca, Viterbo y Aguadas (Caldas). En Tunja se negoció el kilo a \$909, pues bajó un 8,40 %.

En contraste, aumentó el precio de la mora de Castilla, el melón Cantalup, la granadilla, la piña gold, el lulo y la uva Isabela. En el caso de la mora de Castilla, el alza se registró en veintidós de los cuarenta y un mercados donde se comercializó durante la semana. La disminución de la recolección en Guatica, Pereira (Risaralda) y Piedecuesta (Santander) y la menor oferta desde Fusagasugá (Cundinamarca), Chiquinquirá (Boyacá), Guarne, Granada y El Peñol (Antioquia) ocasionaron el alza de la cotización. En Cúcuta y Bucaramanga se negoció el kilo a \$2.573 y a \$2.780, respectivamente; 12,39 % más.

También subió la cotización mayorista del melón Cantalup, como resultado del menor volumen de carga procedente de La Unión, Roldanillo (Valle del Cauca), Buenavista, Briceño (Boyacá), Algeciras, Rivera y Campoalegre (Huila). En el caso de la granadilla, el precio ascendió en dieciocho de los treinta y cuatro mercados donde se cotizó. Comerciantes informaron que bajó la oferta desde La Unión (Valle del Cauca), Carmen de Viboral, Sonsón (Antioquia), Anserma (Caldas) y Huila. En Villavicencio el alza fue del 6,95 %, y se vendió el kilo a \$3.678.

Gráfico 6. Comportamiento de los precios del mango Tommy 2015 (19 de septiembre al 16 de octubre)



Fuente: SIPSA-DANE.


**Cuadro 2. Mercados mayoristas. Precios de venta de frutas frescas
2015 (10 al 16 de octubre)**

Productos y mercados	Pesos por kilogramo				Tenden- cia	Productos y mercados	Pesos por kilogramo				Tenden- cia
	Mínimo	Máximo	Medio				Mínimo	Máximo	Medio		
Aguacate común						Banano criollo (continuación)					
Buenaventura (Valle del Cauca)	3.000	3.500	3.333	-		Tunja (Boyacá)	1.200	1.300	1.245	+	
Neiva, Surabastos	4.800	4.800	4.800	++		Banano Urabá					
Palmira (Valle del Cauca)	2.500	2.600	2.550	-		Barranquilla, Barranquillita	420	480	450	=	
Tuluá (Valle del Cauca)	2.200	2.500	2.300	+		Barranquilla, Granabastos	420	420	420	=	
Villavicencio, CAV	2.000	2.571	2.270	+		Bogotá, D. C., Corabastos	900	1.000	988	-	
Aguacate Hass						Bucaramanga, Centroabastos	1.000	1.100	1.043	-	
Bogotá, D. C., Corabastos	4.500	4.500	4.500	=		Chiquinquirá (Boyacá)	1.000	1.100	1.050	=	
Chiquinquirá (Boyacá)	1.700	2.000	1.850	-		Duitama (Boyacá)	950	1.000	975	-	
La Ceja (Antioquia)	1.800	2.300	2.067	-		Medellín, Central					
Medellín, Central						Mayorista de Antioquia	900	900	900	=	
Mayorista de Antioquia	1.800	2.200	2.000	-		Medellín, Plaza					
Rionegro (Antioquia)	3.700	3.800	3.767	+++		Minorista José María Villa	400	450	423	-	
San Gil (Santander)	4.000	4.000	4.000	=		Montería (Córdoba)	700	850	783	--	
San Vicente (Antioquia)	2.200	2.400	2.300	-		Pamplona (Norte de Santander)	1.000	1.250	1.125	=	
Socorro (Santander)	4.000	4.000	4.000	=		Sincelejo (Sucre)	600	600	600	=	
Sonsón (Antioquia)	2.200	2.300	2.250	=		Tunja (Boyacá)	1.050	1.100	1.075	-	
Aguacate papelillo						Valledupar, Mercabastos	275	400	350	++	
Armenia, Mercar	3.800	4.000	3.900	+		Villavicencio, CAV	680	720	695	-	
Armenia, Retiro	3.200	3.400	3.321	-		Borojó					
Barranquilla, Barranquillita	4.000	4.500	4.183	-		Bogotá, D. C., Corabastos	3.000	3.000	3.000	-	
Bogotá, D. C., Corabastos	4.500	4.500	4.500	=		Bucaramanga, Centroabastos	4.000	4.500	4.063	-	
Bucaramanga, Centroabastos	4.000	4.500	4.182	-		Cúcuta, Cenabastos	4.000	4.000	4.000	=	
Buenaventura (Valle del Cauca)	4.300	4.500	4.400	+		Medellín, Central					
Cali, Cavasa	3.800	4.000	3.958	-		Mayorista de Antioquia	2.800	3.000	2.987	+	
Cali, Santa Helena	4.000	4.000	4.000	=		Montería (Córdoba)	4.000	4.000	4.000	-	
Cartagena, Bazurto	3.500	3.800	3.600	+		Pamplona (Norte de Santander)	6.000	8.000	7.000	=	
Cartago (Valle del Cauca)	3.200	4.000	3.625	+		Villavicencio, CAV	4.000	5.500	4.708	-	
Duitama (Boyacá)	3.800	3.800	3.800	-		Breva					
Ibagué, Plaza La 21	3.500	3.500	3.500	=		Armenia, Mercar	4.000	4.000	4.000	--	
Manizales (Caldas)	3.300	3.500	3.400	-		Bogotá, D. C., Corabastos	6.000	6.000	6.000	=	
Medellín, Central						Ibagué, Plaza La 21	2.800	3.200	2.900	-	
Mayorista de Antioquia	4.200	4.400	4.300	+		Medellín, Central					
Neiva, Surabastos	3.800	4.000	3.983	-		Mayorista de Antioquia	3.000	3.500	3.333	-	
Palmira (Valle del Cauca)	3.900	4.000	3.983	+		Ciruela importada					
Popayán (Cauca)	3.900	4.000	3.975	-		Bogotá, D. C., Corabastos	7.333	7.778	7.681	-	
Sincelejo (Sucre)	4.500	5.000	4.753	-		Bucaramanga, Centroabastos	5.455	5.909	5.604	-	
Sogamoso (Boyacá)	3.800	4.000	3.900	+		Cúcuta, Cenabastos	8.000	8.000	8.000	=	
Tunja (Boyacá)	4.000	4.200	4.060	+		Medellín, Central					
Villavicencio, CAV	4.500	5.000	4.604	-		Mayorista de Antioquia	7.500	8.125	8.063	+	
Badea						Tunja (Boyacá)	7.222	7.778	7.500	n.d.	
Bucaramanga, Centroabastos	900	1.500	1.375	+++		Ciruela roja					
Neiva, Surabastos	1.500	2.000	1.775	++		Bogotá, D. C., Corabastos	1.800	2.000	1.939	++	
Banano bocadillo						Bucaramanga, Centroabastos	1.600	2.000	1.900	-	
Bogotá, D. C., Corabastos	1.250	1.250	1.250	=		Cúcuta, Cenabastos	2.500	3.000	2.833	+	
Medellín, Central						Medellín, Central					
Mayorista de Antioquia	900	900	900	=		Mayorista de Antioquia	1.800	2.000	1.972	--	
Santa Bárbara (Antioquia)	833	833	833	=		Neiva, Surabastos	1.880	2.000	1.937	-	
Tunja (Boyacá)	1.769	1.923	1.846	-		Pamplona (Norte de Santander)	2.000	2.500	2.250	--	
Banano criollo						San Gil (Santander)	2.000	2.400	2.133	-	
Armenia, Mercar	600	700	650	+		Tunja (Boyacá)	1.600	1.800	1.680	+	
Armenia, Retiro	500	600	570	+		Coco					
Bogotá, D. C., Corabastos	1.300	1.400	1.343	+		Armenia, Mercar	1.867	1.867	1.867	=	
Bucaramanga, Centroabastos	1.200	1.300	1.245	-		Barranquilla, Barranquillita	1.700	1.800	1.750	=	
Buenaventura (Valle del Cauca)	750	800	767	=		Bogotá, D. C., Corabastos	3.200	3.600	3.456	+	
Cali, Cavasa	600	650	642	-		Bucaramanga, Centroabastos	3.833	3.833	3.833	=	
Cali, Santa Helena	600	650	638	+		Buenaventura (Valle del Cauca)	1.111	1.111	1.111	=	
Cúcuta, Cenabastos	1.167	1.167	1.167	+		Cali, Cavasa	1.515	1.515	1.515	+	
Cúcuta, La Nueva Sexta	1.000	1.167	1.139	+		Cartago (Valle del Cauca)	1.600	1.867	1.700	+	
Ibagué, Plaza La 21	500	900	719	+		Manizales (Caldas)	1.935	2.323	2.129	+	
Ipiiales (Nariño), Ipiiales somos todos	556	593	574	=		Medellín, Central					
La Ceja (Antioquia)	600	700	642	+		Mayorista de Antioquia	3.077	4.500	3.722	+	
Manizales (Caldas)	600	800	650	--		Montería (Córdoba)	3.600	3.600	3.600	+	
Medellín, Central						Neiva, Surabastos	2.800	3.000	2.950	=	
Mayorista de Antioquia	600	700	640	-		Pereira, Mercasa	1.800	2.000	1.867	=	
Medellín, Plaza						Sincelejo (Sucre)	2.000	2.000	2.000	=	
Minorista José María Villa	600	700	628	-		Tuluá (Valle del Cauca)	1.333	1.500	1.403	+	
Neiva, Surabastos	800	1.000	878	-		Curuba					
Palmira (Valle del Cauca)	600	650	617	=		Armenia, Mercar	1.500	1.500	1.500	=	
Pamplona (Norte de Santander)	733	767	750	---		Barranquilla, Barranquillita	1.360	1.600	1.460	=	
Pereira, La 41	700	800	775	-		Barranquilla, Granabastos	1.600	2.080	1.907	++	
Popayán (Cauca)	950	1.000	963	+		Bogotá, D. C., Corabastos	1.818	2.045	1.868	+	
Rionegro (Antioquia)	700	800	783	+		Bucaramanga, Centroabastos	1.040	1.320	1.166	-	
San Gil (Santander)	560	600	587	-		Buenaventura (Valle del Cauca)	2.000	2.000	2.000	=	
Santa Bárbara (Antioquia)	400	500	438	-		Cali, Cavasa	1.250	1.400	1.325	-	
Socorro (Santander)	520	520	520	=		Cartagena, Bazurto	1.440	1.440	1.440	=	
Sonsón (Antioquia)	400	400	400	-							
Tuluá (Valle del Cauca)	500	600	567	-							

Cuadro 2. Mercados mayoristas. Precios de venta de frutas frescas (continuación)
2015 (10 al 16 de octubre)

Productos y mercados	Pesos por kilogramo				Tendencia	Productos y mercados	Pesos por kilogramo				Tendencia
	Mínimo	Máximo	Medio	Precios			Mínimo	Máximo	Medio	Precios	
Curuba (continuación)						Granadilla (continuación)					
Cartago (Valle del Cauca)	1.800	2.200	2.000		+	Duitama (Boyacá)	3.929	4.286	4.107		=
Chiquinquirá (Boyacá)	1.500	1.500	1.500		+	Ibagué, Plaza La 21	2.000	2.333	2.178		--
Cúcuta, Cenabastos	1.250	1.250	1.250		=	Ipiales (Nariño), Ipiales somos todos	3.000	3.000	3.000		=
Ipiales (Nariño), Ipiales somos todos	1.250	1.333	1.310		+	Manizales (Caldas)	2.667	3.067	2.889		+
Manizales (Caldas)	1.200	1.500	1.400		=	Medellín, Central					
Medellín, Central						Mayorista de Antioquia	3.846	4.231	4.158		+
Mayorista de Antioquia	1.200	1.300	1.233		+++	Montería (Córdoba)	2.400	2.667	2.544		+
Neiva, Surabastos	1.400	1.400	1.400		=	Neiva, Surabastos	2.333	2.533	2.367		--
Pamplona (Norte de Santander)	833	1.000	906		=	Palmira (Valle del Cauca)	3.200	3.333	3.267		+
Pereira, La 41	1.400	1.600	1.500		=	Pamplona (Norte de Santander)	3.929	4.286	4.107		=
Pereira, Mercasa	1.400	1.600	1.517		+	Pasto (Nariño)	2.533	3.000	2.741		+
Socorro (Santander)	1.080	1.080	1.080		-	Pereira, La 41	2.333	2.667	2.500		--
Sogamoso (Boyacá)	1.087	1.087	1.087		=	Pereira, Mercasa	2.533	3.000	2.783		--
Sonsón (Antioquia)	500	600	550		=	Rionegro (Antioquia)	3.462	4.231	3.868		-
Tunja (Boyacá)	1.364	1.591	1.542		++	Socorro (Santander)	3.714	3.929	3.821		+
Valledupar, Mercabastos	1.200	1.400	1.300		+	Sogamoso (Boyacá)	3.929	4.286	4.107		++
Villavicencio, CAV	1.600	1.800	1.642		-	Tunja (Boyacá)	4.231	4.615	4.423		++
Durazno importado						Ubaté (Cundinamarca)	2.800	2.800	2.800		-
Bogotá, D. C., Corabastos	8.333	8.889	8.645		-	Valledupar, Mercabastos	4.143	4.643	4.268		+
Medellín, Central						Villavicencio, CAV	3.333	4.000	3.678		+
Mayorista de Antioquia	7.778	7.778	7.778		-	Yopal (Casanare)	3.000	3.200	3.100		=
Neiva, Surabastos	9.500	10.000	9.844		+	Guanábana					
Valledupar, Mercado Nuevo	8.500	8.500	8.500		=	Armenia, Mercar	2.800	3.000	2.900		-
Durazno nacional						Bogotá, D. C., Corabastos	3.000	3.300	3.107		-
Bogotá, D. C., Corabastos	4.500	5.000	4.873		+	Bucaramanga, Centroabastos	2.600	3.000	2.767		-
Bucaramanga, Centroabastos	3.500	3.800	3.638		+	Cali, Cavasa	2.600	2.800	2.675		-
Chiquinquirá (Boyacá)	7.500	7.500	7.500		=	Cartago (Valle del Cauca)	2.500	3.000	2.750		=
Medellín, Central						Chiquinquirá (Boyacá)	3.000	3.000	3.000		=
Mayorista de Antioquia	4.000	4.000	4.000		-	Cúcuta, Cenabastos	2.500	3.000	2.850		-
San Gil (Santander)	3.000	3.000	3.000		=	Duitama (Boyacá)	4.000	4.000	4.000		=
Socorro (Santander)	3.200	3.200	3.200		=	Ibagué, Plaza La 21	2.500	3.000	2.650		-
Tunja (Boyacá)	2.955	3.409	3.152		-	Ipiales (Nariño), Ipiales somos todos	2.240	2.560	2.400		-
Feijoa						La Ceja (Antioquia)	2.500	2.800	2.642		+
Bogotá, D. C., Corabastos	6.000	7.000	6.400		-	Manizales (Caldas)	2.000	2.500	2.200		=
San Gil (Santander)	3.400	4.000	3.600		+++	Medellín, Central					
Socorro (Santander)	3.400	3.400	3.400		++	Mayorista de Antioquia	2.400	2.600	2.544		-
Fresa						Medellín, Plaza					
Armenia, Mercar	6.000	6.000	6.000		=	Minorista José María Villa	2.400	2.500	2.468		-
Bogotá, D. C., Corabastos	4.500	5.000	4.877		+	Pamplona (Norte de Santander)	3.500	3.500	3.500		=
Bucaramanga, Centroabastos	3.400	3.800	3.542		+	Pasto (Nariño)	2.800	3.200	3.000		+
Cali, Cavasa	3.600	3.800	3.667		+	Pereira, La 41	2.400	3.000	2.700		-
Cali, Santa Helena	5.500	6.000	5.583		-	Pereira, Mercasa	2.200	2.400	2.333		=
Cartagena, Bazurto	6.182	6.545	6.258		-	San Gil (Santander)	3.400	3.600	3.467		-
Cartago (Valle del Cauca)	3.000	3.000	3.000		-	Santa Bárbara (Antioquia)	800	1.000	888		+
Cúcuta, Cenabastos	3.000	3.000	3.000		=	Tuluá (Valle del Cauca)	1.500	1.800	1.646		+
Cúcuta, La Nueva Sexta	3.000	3.000	3.000		=	Tunja (Boyacá)	3.000	3.000	3.000		=
Duitama (Boyacá)	4.000	4.000	4.000		=	Valledupar, Mercabastos	4.000	4.500	4.250		-
Ibagué, Plaza La 21	5.000	6.000	5.542		-	Villavicencio, CAV	3.500	4.000	3.708		-
Ipiales (Nariño), Ipiales somos todos	2.880	3.360	3.244		+	Guayaba agria					
Manizales (Caldas)	4.000	4.600	4.375		=	Armenia, Mercar	2.500	2.800	2.638		+
Medellín, Central						Cartago (Valle del Cauca)	2.400	3.000	2.675		+
Mayorista de Antioquia	4.500	5.000	4.927		-	Manizales (Caldas)	2.200	2.800	2.500		-
Medellín, Plaza						Montería (Córdoba)	1.600	2.000	1.840		++
Minorista José María Villa	4.000	5.000	4.648		-	Pereira, La 41	2.500	2.500	2.500		-
Montería (Córdoba)	4.000	5.000	4.533		++	Pereira, Mercasa	2.000	2.800	2.533		-
Neiva, Surabastos	5.200	5.200	5.200		=	Sincelejo (Sucre)	2.400	2.400	2.400		+
Pamplona (Norte de Santander)	2.000	2.200	2.100		-	Guayaba Atlántico					
Pasto (Nariño)	3.000	4.000	3.450		-	Barranquilla, Barranquillita	1.200	1.320	1.267		+
San Gil (Santander)	4.200	4.600	4.444		-	Guayaba común					
San Vicente (Antioquia)	4.000	4.400	4.142		+	Barranquilla, Barranquillita	1.250	1.583	1.403		+
Socorro (Santander)	4.400	4.400	4.400		-	Cartagena, Bazurto	1.400	1.600	1.533		-
Tunja (Boyacá)	4.000	4.267	4.027		+	Chiquinquirá (Boyacá)	800	800	800		=
Valledupar, Mercado Nuevo	6.667	6.667	6.667		+	Cúcuta, Cenabastos	1.167	1.500	1.222		--
Villavicencio, CAV	3.600	3.800	3.658		+	Sincelejo (Sucre)	1.300	1.700	1.572		-
Yopal (Casanare)	4.375	4.375	4.375		-	Valledupar, Mercabastos	1.400	1.440	1.407		-
Granadilla						Guayaba manzana					
Armenia, Mercar	2.267	2.400	2.333		--	Cartago (Valle del Cauca)	1.500	1.600	1.525		+
Barranquilla, Barranquillita	6.000	6.500	6.175		=	Manizales (Caldas)	1.600	2.000	1.800		+
Barranquilla, Granabastos	4.200	4.500	4.311		--	Medellín, Central					
Bogotá, D. C., Corabastos	3.600	3.867	3.707		+	Mayorista de Antioquia	2.000	2.000	2.000		-
Bucaramanga, Centroabastos	3.786	3.929	3.816		+	Rionegro (Antioquia)	2.200	2.500	2.340		+
Cali, Cavasa	2.867	3.200	3.022		+	Tuluá (Valle del Cauca)	1.400	1.500	1.467		-
Cali, Santa Helena	3.000	3.200	3.150		+	Guayaba pera					
Cartagena, Bazurto	2.692	2.769	2.731		+	Armenia, Mercar	1.000	1.200	1.100		--
Cartago (Valle del Cauca)	3.000	3.000	3.000		+	Barranquilla, Barranquillita	1.800	2.000	1.925		=
Chiquinquirá (Boyacá)	3.333	3.667	3.500		=	Barranquilla, Granabastos	1.800	2.000	1.900		-
Cúcuta, Cenabastos	3.214	3.571	3.482		+						



**Cuadro 2. Mercados mayoristas. Precios de venta de frutas frescas (continuación)
2015 (10 al 16 de octubre)**

Productos y mercados	Pesos por kilogramo				Tenden- cia	Productos y mercados	Pesos por kilogramo				Tenden- cia
	Mínimo	Máximo	Medio				Mínimo	Máximo	Medio		
Guayaba pera (continuación)						Limón común (continuación)					
Bogotá, D. C., Corabastos	1.429	1.786	1.632	+++	San Gil (Santander)	1.800	2.000	1.867	++		
Bucaramanga, Centroabastos	1.000	1.200	1.137	+	Sincelejo (Sucre)	743	857	802	-		
Buenaventura (Valle del Cauca)	1.500	1.600	1.567	=	Socorro (Santander)	1.680	2.000	1.840	++		
Cali, Cavasa	1.400	1.500	1.438	+	Tunja (Boyacá)	2.080	2.160	2.120	--		
Cali, Santa Helena	1.400	1.500	1.433	=	Villavicencio, CAV	2.000	2.400	2.350	=		
Cartagena, Bazurto	2.000	2.100	2.033	-							
Cartago (Valle del Cauca)	1.300	1.500	1.400	+	Limón común Ciénaga						
Cúcuta, Cenabastos	1.364	2.045	1.629	--	Barranquilla, Barranquillita	1.438	1.500	1.469	=		
Duitama (Boyacá)	1.400	1.400	1.400	+	Valledupar, Mercado Nuevo	1.533	1.600	1.567	=		
Ibagué, Plaza La 21	1.500	1.600	1.554	+							
Ipiales (Nariño), Ipiales somos todos	1.700	1.900	1.789	+	Limón común valluno						
La Ceja (Antioquia)	1.000	1.100	1.042	--	Buenaventura (Valle del Cauca)	3.000	3.200	3.067	+++		
Manizales (Caldas)	900	1.300	1.088	-	Cali, Cavasa	1.333	1.417	1.389	-		
Medellín, Central					Cali, Santa Helena	1.667	1.833	1.708	-		
Mayorista de Antioquia	900	900	900	--	Palmira (Valle del Cauca)	1.667	1.833	1.750	-		
Medellín, Plaza					Tuluá (Valle del Cauca)	1.250	1.417	1.302	-		
Minorista José María Villa	700	1.000	818	---							
Neiva, Surabastos	1.800	2.000	1.850	+	Limón mandarina						
Palmira (Valle del Cauca)	1.400	1.700	1.588	+	Armenia, Mercar	1.000	1.200	1.100	+		
Pamplona (Norte de Santander)	1.591	1.682	1.636	+	Ibagué, Plaza La 21	900	900	900	=		
Pasto (Nariño)	1.500	2.000	1.700	=	La Ceja (Antioquia)	600	800	742	--		
Pereira, La 41	1.000	1.300	1.150	-	Medellín, Central						
Popayán (Cauca)	1.600	1.750	1.700	+	Mayorista de Antioquia	700	1.000	840	---		
Rionegro (Antioquia)	1.500	1.600	1.555	+	Medellín, Plaza						
San Gil (Santander)	1.440	1.520	1.467	-	Minorista José María Villa	900	1.000	958	+		
Socorro (Santander)	1.600	1.800	1.700	+	Peñol (Antioquia)	650	750	694	++		
Tuluá (Valle del Cauca)	1.000	1.300	1.200	=	Pereira, Mercasa	800	1.300	1.044	+		
Tunja (Boyacá)	800	1.000	913	++	Santa Bárbara (Antioquia)	300	500	388	---		
Ubaté (Cundinamarca)	1.700	1.700	1.700	-	Villavicencio, CAV	1.000	1.600	1.192	++		
Villavicencio, CAV	800	1.000	892	++	Yopal (Casanare)	1.250	1.250	1.250	+		
Yopal (Casanare)	1.300	1.500	1.400	---							
					Limón Tahiti						
Gulupa					Armenia, Mercar	1.800	2.000	1.933	-		
Bogotá, D. C., Corabastos	1.667	2.000	1.846	++	Bogotá, D. C., Corabastos	2.857	3.571	3.125	-		
Medellín, Central					Bucaramanga, Centroabastos	1.600	2.200	1.929	=		
Mayorista de Antioquia	900	900	900	=	Bucaramanga, Mercados del centro	1.800	1.800	1.800	++		
Neiva, Surabastos	2.000	2.160	2.051	+	Cali, Cavasa	2.100	2.300	2.200	--		
Peñol (Antioquia)	1.000	1.100	1.063	+	Cali, Santa Helena	2.300	2.500	2.400	+		
Sonsón (Antioquia)	800	900	863	+	Cartago (Valle del Cauca)	2.000	2.000	2.000	-		
					Cúcuta, Cenabastos	2.045	2.955	2.481	--		
Higo					Ibagué, Plaza La 21	2.429	2.429	2.429	+		
Bogotá, D. C., Corabastos	5.500	6.000	5.983	+	Manizales (Caldas)	2.000	2.200	2.125	+		
Medellín, Central					Medellín, Central						
Mayorista de Antioquia	2.500	3.000	2.755	++	Mayorista de Antioquia	2.800	3.300	3.011	+		
Sonsón (Antioquia)	2.400	2.500	2.475	=	Medellín, Plaza						
					Minorista José María Villa	2.400	2.800	2.613	+		
Kiwi					Neiva, Surabastos	2.400	2.720	2.510	-		
Bogotá, D. C., Corabastos	5.000	5.500	5.483	-	Palmira (Valle del Cauca)	1.600	2.200	1.900	--		
Bucaramanga, Centroabastos	4.700	5.700	5.063	+	Pamplona (Norte de Santander)	2.083	2.292	2.188	+		
Cali, Cavasa	4.800	5.200	5.000	--	Pasto (Nariño)	2.200	2.400	2.317	-		
Cali, Santa Helena	5.000	5.500	5.267	-	Rionegro (Antioquia)	2.800	3.000	2.980	+		
Chiquinquirá (Boyacá)	6.000	6.000	6.000	=	Socorro (Santander)	1.280	1.400	1.340	++		
Ibagué, Plaza La 21	5.000	5.500	5.063	-	Sogamoso (Boyacá)	2.045	2.273	2.159	n.d.		
Manizales (Caldas)	5.500	7.000	6.083	+	Tunja (Boyacá)	2.000	2.400	2.307	--		
Medellín, Central					Ubaté (Cundinamarca)	2.273	2.500	2.386	n.d.		
Mayorista de Antioquia	4.200	5.000	4.460	-	Villavicencio, CAV	2.400	3.200	2.783	-		
Neiva, Surabastos	4.600	5.600	5.075	-							
Pamplona (Norte de Santander)	7.000	7.000	7.000	=	Lulo						
Pasto (Nariño)	5.333	5.556	5.519	-	Armenia, Mercar	2.600	2.800	2.700	+		
Pereira, La 41	5.400	6.000	5.650	+	Barranquilla, Barranquillita	3.200	3.600	3.400	+		
Popayán (Cauca)	6.000	6.500	6.125	--	Barranquilla, Granabastos	3.200	3.400	3.300	=		
San Gil (Santander)	6.000	6.000	6.000	=	Bogotá, D. C., Corabastos	2.400	2.800	2.495	-		
Tuluá (Valle del Cauca)	5.300	5.400	5.350	+	Bucaramanga, Centroabastos	2.600	2.680	2.619	+		
Tunja (Boyacá)	5.556	6.111	5.889	-	Buenaventura (Valle del Cauca)	2.600	3.000	2.900	-		
Villavicencio, CAV	5.000	6.000	5.417	-	Cali, Cavasa	2.100	2.300	2.206	-		
					Cartagena, Bazurto	3.500	3.600	3.550	+		
Limón común					Cartago (Valle del Cauca)	2.800	3.000	2.825	+		
Armenia, Mercar	1.800	2.000	1.950	-	Cúcuta, Cenabastos	3.000	3.000	3.000	=		
Bogotá, D. C., Corabastos	2.000	2.143	2.114	+	Duitama (Boyacá)	2.400	2.600	2.500	=		
Bucaramanga, Centroabastos	1.320	1.600	1.489	-	Ibagué, Plaza La 21	2.240	3.040	2.453	+		
Cartagena, Bazurto	1.000	1.067	1.050	+	Ipiales (Nariño), Ipiales somos todos	1.500	1.700	1.567	+		
Cartago (Valle del Cauca)	2.000	2.200	2.025	+	Manizales (Caldas)	2.000	2.800	2.475	+		
Cúcuta, La Nueva Sexta	2.083	2.500	2.153	--	Medellín, Central						
Ibagué, Plaza La 21	1.429	1.800	1.618	-	Mayorista de Antioquia	2.000	2.200	2.075	--		
Ipiales (Nariño), Ipiales somos todos	1.750	1.875	1.792	+	Medellín, Plaza						
Medellín, Central					Minorista José María Villa	2.000	2.300	2.155	-		
Mayorista de Antioquia	1.857	3.000	2.290	+	Neiva, Surabastos	2.000	2.200	2.175	-		
Montería (Córdoba)	714	857	805	-	Palmira (Valle del Cauca)	2.500	2.700	2.575	-		
Neiva, Surabastos	1.680	2.000	1.840	-	Pamplona (Norte de Santander)	2.000	2.500	2.280	+		
Pamplona (Norte de Santander)	3.000	3.000	3.000	=	Pasto (Nariño)	1.304	2.087	1.749	-		
Pereira, Mercasa	1.300	2.000	1.725	-	Pereira, La 41	2.000	2.400	2.150	=		
Rionegro (Antioquia)	2.200	2.600	2.438	+	Pereira, Mercasa	2.400	2.600	2.475	+		

Cuadro 2. Mercados mayoristas. Precios de venta de frutas frescas (continuación)
2015 (10 al 16 de octubre)

Productos y mercados	Pesos por kilogramo				Tendencia	Productos y mercados	Pesos por kilogramo				Tendencia			
	Mínimo	Máximo	Medio	Precios			Mínimo	Máximo	Medio	Precios				
Lulo (continuación)						Mango manzano (continuación)								
Popayán (Cauca)	1.920	2.000	1.933	+	Buenaventura (Valle del Cauca)	2.400	2.600	2.500	+	Cartago (Valle del Cauca)	2.300	2.500	2.367	-
San Gil (Santander)	2.000	2.400	2.200	+	Manizales (Caldas)	2.083	2.083	2.083	++	Medellín, Central				
Sincelejo (Sucre)	2.000	2.200	2.067	-	Mayorista de Antioquia	2.500	2.500	2.500	=	Pereira, La 41	1.500	1.833	1.722	--
Socorro (Santander)	2.200	2.200	2.200	++	Pereira, Mercasa	1.417	1.667	1.546	--	Tunja (Boyacá)	1.818	2.045	1.932	=
Sogamoso (Boyacá)	2.400	2.400	2.400	=	Mango reina					Armenia, Mercar	833	1.000	889	---
Tuluá (Valle del Cauca)	2.600	2.800	2.663	+	Chiquinquirá (Boyacá)	1.500	2.000	1.700	---	Ibagué, Plaza La 21	1.400	1.500	1.425	--
Tunja (Boyacá)	2.609	2.826	2.717	+	Manizales (Caldas)	1.667	1.667	1.667	--	Pereira, La 41	1.167	1.333	1.264	--
Valledupar, Mercabastos	3.000	3.120	3.040	-	Pereira, Mercasa	1.083	1.250	1.120	---	Tunja (Boyacá)	1.364	1.591	1.386	--
Villavicencio, CAV	2.400	3.000	2.567	+	Mango Tommy					Armenia, Mercar	1.667	2.083	1.854	+
Yopal (Casanare)	3.500	4.000	3.750	=	Barranquilla, Barranquillita	3.120	3.200	3.160	=	Bogotá, D. C., Corabastos	3.409	3.636	3.610	-
Mandarina arrayana					Bucaramanga, Centroabastos	4.400	4.800	4.600	=	Cali, Santa Helena	3.200	3.400	3.290	-
Bogotá, D. C., Corabastos	2.045	2.273	2.201	-	Chiquinquirá (Boyacá)	2.917	2.917	2.917	=	Cúcuta, Cenabastos	2.000	2.000	2.000	-
Buenaventura (Valle del Cauca)	1.800	2.000	1.933	=	Cúcuta, Cenabastos	2.000	2.000	2.000	-	Ipiales (Nariño), Ipiales somos todos	3.200	3.600	3.400	---
Cali, Cavasa	1.800	2.200	1.967	-	La Ceja (Antioquia)	3.500	3.500	3.500	--	Manizales (Caldas)	2.917	2.917	2.917	++
Chiquinquirá (Boyacá)	1.400	1.600	1.500	+	Medellín, Central					Medellín, Central	3.300	3.700	3.444	--
Duitama (Boyacá)	1.600	1.680	1.640	+	Mayorista de Antioquia	3.300	3.700	3.444	--	Medellín, Plaza				
Ibagué, Plaza La 21	1.200	1.400	1.250	=	Medellín, Plaza					Minorista José María Villa	2.500	3.000	2.600	---
Neiva, Surabastos	1.200	1.480	1.344	+	Neiva, Surabastos	2.400	2.400	2.400	=	Palmira (Valle del Cauca)	4.000	4.000	4.000	=
Pasto (Nariño)	1.500	1.600	1.550	+	Palmira (Valle del Cauca)	4.000	4.000	4.000	=	Pereira, La 41	1.833	2.167	2.035	-
Popayán (Cauca)	1.400	1.440	1.410	=	Pereira, Mercasa	2.000	2.333	2.093	--	San Gil (Santander)	3.600	4.000	3.867	-
San Gil (Santander)	800	800	800	=	Tunja (Boyacá)	3.182	3.409	3.250	-	Villavicencio, CAV	3.200	3.200	3.200	+
Socorro (Santander)	1.000	1.000	1.000	=	Yopal (Casanare)	3.200	3.200	3.200	+	Mango Yulima				
Sogamoso (Boyacá)	1.600	1.720	1.660	+	Armenia, Mercar	1.300	1.500	1.400	--	Armenia, Mercar	1.300	1.500	1.400	--
Tuluá (Valle del Cauca)	1.400	1.800	1.563	+	Pereira, Mercasa	1.700	1.800	1.767	n.d.	Pereira, Mercasa	1.700	1.800	1.767	n.d.
Tunja (Boyacá)	1.455	1.591	1.555	-	Manzana nacional					Bogotá, D. C., Corabastos	2.500	3.000	2.892	++
Ubaté (Cundinamarca)	1.850	2.000	1.925	+	Bogotá, D. C., Corabastos	2.500	3.000	2.892	++	Medellín, Central				
Villavicencio, CAV	1.400	1.600	1.528	+	Medellín, Central					Mayorista de Antioquia	3.800	4.000	3.933	-
Mandarina común					Mayorista de Antioquia	2.400	2.800	2.640	-	Tunja (Boyacá)	2.400	2.800	2.640	-
Barranquilla, Barranquillita	1.583	1.792	1.698	-	Manzana roja importada					Armenia, Mercar	4.211	4.211	4.211	=
Bucaramanga, Centroabastos	1.174	1.522	1.268	+	Armenia, Mercar	4.211	4.211	4.211	=	Barranquilla, Barranquillita	4.211	4.737	4.522	-
Cúcuta, Cenabastos	1.400	1.600	1.467	+	Barranquilla, Barranquillita	4.211	4.737	4.522	-	Bogotá, D. C., Corabastos	4.211	4.632	4.477	-
Ipiales (Nariño), Ipiales somos todos	1.400	1.500	1.458	=	Bogotá, D. C., Corabastos	4.211	4.632	4.477	-	Bucaramanga, Centroabastos	3.750	4.000	3.923	-
Montería (Córdoba)	1.200	1.680	1.473	++	Bucaramanga, Centroabastos	3.750	4.000	3.923	-	Buenaventura (Valle del Cauca)	5.000	5.263	5.132	=
Pamplona (Norte de Santander)	1.200	1.400	1.333	+	Buenaventura (Valle del Cauca)	5.000	5.263	5.132	=	Cali, Cavasa	3.947	4.211	4.053	-
San Gil (Santander)	1.200	1.200	1.200	--	Cali, Cavasa	3.947	4.211	4.053	-	Cali, Santa Helena	3.421	3.579	3.513	-
Santa Bárbara (Antioquia)	500	900	713	-	Cali, Santa Helena	3.421	3.579	3.513	-	Cartago (Valle del Cauca)	4.474	4.737	4.671	-
Socorro (Santander)	1.360	1.360	1.360	+	Cartago (Valle del Cauca)	4.474	4.737	4.671	-	Chiquinquirá (Boyacá)	5.263	5.263	5.263	=
Tunja (Boyacá)	1.400	1.500	1.467	+	Chiquinquirá (Boyacá)	5.263	5.263	5.263	=	Ibagué, Plaza La 21	3.684	4.211	4.112	-
Valledupar, Mercabastos	1.720	1.800	1.773	+	Ibagué, Plaza La 21	3.684	4.211	4.112	-	Ipiales (Nariño), Ipiales somos todos	3.947	4.421	4.146	=
Mandarina Oneco					Ipiales (Nariño), Ipiales somos todos	3.947	4.421	4.146	=	La Ceja (Antioquia)	4.211	4.316	4.246	+
Armenia, Mercar	1.000	1.200	1.100	=	La Ceja (Antioquia)	4.211	4.316	4.246	+	Manizales (Caldas)	4.211	4.474	4.289	-
Armenia, Retiro	750	800	788	-	Manizales (Caldas)	4.211	4.474	4.289	-	Medellín, Central				
Cali, Cavasa	1.600	1.800	1.750	-	Medellín, Central					Mayorista de Antioquia	3.684	3.947	3.753	-
Cartago (Valle del Cauca)	1.400	1.500	1.450	+	Mayorista de Antioquia	3.684	3.947	3.753	-	Montería (Córdoba)	4.368	4.474	4.421	-
Ibagué, Plaza La 21	1.200	1.400	1.233	+	Montería (Córdoba)	4.368	4.474	4.421	-	Neiva, Surabastos	4.421	4.632	4.503	-
Manizales (Caldas)	1.000	1.500	1.200	+	Neiva, Surabastos	4.421	4.632	4.503	-	Palmira (Valle del Cauca)	4.211	4.474	4.342	+
Medellín, Central					Palmira (Valle del Cauca)	4.211	4.474	4.342	+	Pamplona (Norte de Santander)	4.500	5.000	4.750	+
Mayorista de Antioquia	1.000	1.200	1.060	-	Pamplona (Norte de Santander)	4.500	5.000	4.750	+	Pasto (Nariño)	3.947	4.211	4.123	+
Medellín, Plaza					Pasto (Nariño)	3.947	4.211	4.123	+	Pereira, La 41	3.684	4.211	4.000	+
Minorista José María Villa	900	1.000	968	+	Pereira, La 41	3.684	4.211	4.000	+	Popayán (Cauca)	4.526	4.684	4.605	-
Pereira, Mercasa	900	1.500	1.117	++	Popayán (Cauca)	4.526	4.684	4.605	-	Rionegro (Antioquia)	4.105	4.474	4.286	-
Rionegro (Antioquia)	1.500	1.600	1.517	+	Rionegro (Antioquia)	4.105	4.474	4.286	-	San Gil (Santander)	4.250	4.250	4.250	=
Santa Bárbara (Antioquia)	300	600	450	---	San Gil (Santander)	4.250	4.250	4.250	=	Sincelejo (Sucre)	4.500	4.500	4.500	-
Mango común					Sincelejo (Sucre)	4.500	4.500	4.500	-	Socorro (Santander)	4.250	4.750	4.500	+
Armenia, Mercar	800	1.000	850	-	Socorro (Santander)	4.250	4.750	4.500	+	Sogamoso (Boyacá)	4.750	5.000	4.875	+
Bogotá, D. C., Corabastos	2.174	2.174	2.174	-	Sogamoso (Boyacá)	4.750	5.000	4.875	+	Tuluá (Valle del Cauca)	4.211	4.368	4.289	+
Cali, Cavasa	1.720	1.800	1.760	-	Tuluá (Valle del Cauca)	4.211	4.368	4.289	+	Tunja (Boyacá)	4.737	5.000	4.895	-
Cali, Santa Helena	1.120	1.200	1.140	--	Mango de azúcar					Barranquilla, Barranquillita	3.200	3.280	3.240	=
Ibagué, Plaza La 21	800	800	800	-	Barranquilla, Barranquillita	3.200	3.280	3.240	=	Bogotá, D. C., Corabastos	3.800	4.000	3.892	-
Manizales (Caldas)	1.250	1.500	1.333	+++	Bogotá, D. C., Corabastos	3.800	4.000	3.892	-	Cartagena, Bazurto	1.600	1.600	1.600	n.d.
Medellín, Central					Cartagena, Bazurto	1.600	1.600	1.600	n.d.	Medellín, Central				
Mayorista de Antioquia	2.200	3.200	2.467	--	Medellín, Central					Mayorista de Antioquia	2.300	2.300	2.300	-
Medellín, Plaza					Mayorista de Antioquia	2.300	2.300	2.300	-	Mango manzano				
Minorista José María Villa	1.500	2.300	1.660	---	Armenia, Mercar	1.250	1.500	1.319	---	Armenia, Mercar	1.250	1.500	1.319	---
Neiva, Surabastos	1.200	1.200	1.200	=	Mango manzano					Buenaventura (Valle del Cauca)	2.400	2.600	2.500	+
Pereira, La 41	833	1.000	944	=	Buenaventura (Valle del Cauca)	2.400	2.600	2.500	+	Cartago (Valle del Cauca)	2.300	2.500	2.367	-
Santa Bárbara (Antioquia)	1.000	1.500	1.238	---	Cartago (Valle del Cauca)	2.300	2.500	2.367	-	Manizales (Caldas)	2.083	2.083	2.083	++
Tunja (Boyacá)	1.087	1.087	1.087	=	Manizales (Caldas)	2.083	2.083	2.083	++	Medellín, Central				


**Cuadro 2. Mercados mayoristas. Precios de venta de frutas frescas (continuación)
2015 (10 al 16 de octubre)**

Productos y mercados	Pesos por kilogramo				Tenden- cia	Productos y mercados	Pesos por kilogramo				Tenden- cia	
	Mínimo	Máximo	Medio	Precios			Mínimo	Máximo	Medio	Precios		
Manzana roja importada (continuación)						Maracuyá (continuación)						
Valledupar, Mercado Nuevo	5.263	5.263	5.263	=		Medellín, Plaza						
Villavicencio, CAV	4.474	4.737	4.507	=		Minorista José María Villa	1.500	1.800	1.628	-		
Yopal (Casanare)	4.737	5.053	4.895	-		Montería (Córdoba)	1.200	1.600	1.412	--		
Manzana royal gala importada						Palmira (Valle del Cauca)	2.400	2.500	2.458	-		
Armenia, Mercar	4.211	4.211	4.211	=		Pamplona (Norte de Santander)	3.000	3.500	3.104	--		
Bogotá, D. C., Corabastos	4.105	4.474	4.337	-		Pasto (Nariño)	1.778	2.000	1.874	-		
Bucaramanga, Centroabastos	4.250	4.500	4.381	+		Pereira, La 41	1.500	2.200	1.875	---		
Cali, Cavasa	4.105	4.474	4.237	-		Pereira, Mercasa	1.300	2.300	1.783	---		
Cali, Santa Helena	4.316	4.632	4.482	+		Rionegro (Antioquia)	2.300	2.600	2.450	-		
Chiquinquirá (Boyacá)	5.263	5.263	5.263	=		Santa Bárbara (Antioquia)	1.200	1.500	1.350	-		
Cúcuta, Cenabastos	4.500	4.750	4.646	+		Socorro (Santander)	2.400	2.720	2.560	-		
Duitama (Boyacá)	4.750	5.000	4.875	+		Sogamoso (Boyacá)	2.500	2.700	2.600	+		
Ibagué, Plaza La 21	4.211	4.474	4.276	+		Sonsón (Antioquia)	1.700	1.800	1.750	+++		
Ipiales (Nariño), Ipiales somos todos	5.000	5.263	5.146	+		Tuluá (Valle del Cauca)	2.000	2.300	2.188	-		
La Ceja (Antioquia)	4.211	4.737	4.573	+		Tunja (Boyacá)	2.400	2.500	2.493	+		
Manizales (Caldas)	4.211	4.474	4.289	-		Ubaté (Cundinamarca)	3.000	3.000	3.000	-		
Medellín, Central						Villavicencio, CAV	2.200	2.600	2.500	-		
Mayorista de Antioquia	3.579	3.842	3.637	-		Yopal (Casanare)	2.500	2.500	2.500	=		
Montería (Córdoba)	4.474	4.526	4.487	+		Maracuyá antioqueño						
Neiva, Surabastos	4.316	4.632	4.497	-		Medellín, Central						
Palmira (Valle del Cauca)	4.474	4.632	4.553	-		Mayorista de Antioquia	1.500	1.800	1.660	--		
Pamplona (Norte de Santander)	4.900	5.000	4.950	=		Montería (Córdoba)	1.500	2.200	1.867	-		
Pasto (Nariño)	4.737	5.000	4.883	=		Sincelejo (Sucre)	2.000	2.200	2.133	-		
Pereira, La 41	3.789	4.211	4.070	-		Maracuyá huilense						
Pereira, Mercasa	3.895	4.211	4.047	-		Neiva, Surabastos	2.600	3.000	2.781	-		
San Gil (Santander)	4.250	4.250	4.250	=		Maracuyá santandereano						
Socorro (Santander)	4.500	5.000	4.750	+		Barranquilla, Barranquillita	2.533	2.667	2.633	-		
Tuluá (Valle del Cauca)	4.368	4.474	4.395	-		Cartagena, Bazurto	2.333	2.667	2.500	--		
Tunja (Boyacá)	5.000	5.000	5.000	+		Valledupar, Mercabastos	2.333	2.667	2.556	--		
Ubaté (Cundinamarca)	4.250	4.250	4.250	=		Maracuyá valluno						
Valledupar, Mercado Nuevo	5.000	5.000	5.000	=		Barranquilla, Barranquillita	2.200	2.800	2.517	--		
Villavicencio, CAV	4.211	4.737	4.353	+		Barranquilla, Granabastos	2.300	2.600	2.417	--		
Manzana verde importada						Cartagena, Bazurto	2.600	3.000	2.867	-		
Armenia, Mercar	4.737	4.737	4.737	=		Medellín, Central						
Barranquilla, Barranquillita	4.947	5.526	5.158	+		Mayorista de Antioquia	2.200	2.300	2.260	-		
Bogotá, D. C., Corabastos	5.000	5.263	5.065	+		Melón Cantalup						
Bucaramanga, Centroabastos	4.250	4.500	4.385	+		Armenia, Mercar	1.800	2.000	1.933	-		
Buenaventura (Valle del Cauca)	5.000	5.263	5.132	=		Barranquilla, Barranquillita	2.200	2.500	2.350	+		
Cali, Cavasa	4.632	4.842	4.737	+		Barranquilla, Granabastos	2.200	2.400	2.267	-		
Cali, Santa Helena	4.474	4.737	4.579	-		Bogotá, D. C., Corabastos	2.200	3.300	2.848	-		
Cartagena, Bazurto	4.737	5.158	5.029	+		Bucaramanga, Centroabastos	2.300	2.500	2.437	+		
Cartago (Valle del Cauca)	4.737	5.000	4.882	-		Cali, Cavasa	1.800	2.000	1.883	+		
Chiquinquirá (Boyacá)	5.789	5.789	5.789	=		Cartagena, Bazurto	1.600	2.000	1.800	-		
Duitama (Boyacá)	5.000	5.000	5.000	+		Cartago (Valle del Cauca)	1.500	1.800	1.650	+		
Ibagué, Plaza La 21	4.211	4.737	4.638	-		Chiquinquirá (Boyacá)	2.700	2.700	2.700	++		
Ipiales (Nariño), Ipiales somos todos	5.000	5.263	5.164	+		Cúcuta, La Nueva Sexta	2.700	3.000	2.883	n.d.		
La Ceja (Antioquia)	4.737	5.263	5.015	-		Duitama (Boyacá)	2.000	2.200	2.100	=		
Manizales (Caldas)	4.737	5.000	4.868	=		Ibagué, Plaza La 21	2.000	2.500	2.175	+		
Medellín, Central						Ipiales (Nariño), Ipiales somos todos	1.800	2.000	1.967	+		
Mayorista de Antioquia	4.737	4.737	4.737	=		Manizales (Caldas)	2.000	2.286	2.089	+		
Montería (Córdoba)	4.842	4.947	4.908	-		Medellín, Central						
Neiva, Surabastos	4.947	5.263	5.118	+		Mayorista de Antioquia	2.300	2.800	2.548	++		
Palmira (Valle del Cauca)	5.000	5.263	5.132	=		Montería (Córdoba)	2.700	3.200	2.983	++		
Pamplona (Norte de Santander)	5.000	5.000	5.000	=		Neiva, Surabastos	2.500	3.000	2.794	-		
Pasto (Nariño)	5.000	5.263	5.135	=		Palmira (Valle del Cauca)	1.800	2.000	1.883	++		
Pereira, La 41	4.737	5.000	4.825	-		Pamplona (Norte de Santander)	2.000	2.500	2.056	+		
Rionegro (Antioquia)	4.737	5.263	5.054	-		Pasto (Nariño)	2.000	2.800	2.383	+		
San Gil (Santander)	4.750	5.250	4.917	+		Pereira, La 41	2.500	2.500	2.500	+++		
Sincelejo (Sucre)	5.000	5.500	5.250	=		San Gil (Santander)	2.000	2.000	2.000	++		
Sogamoso (Boyacá)	4.750	5.000	4.875	+		Socorro (Santander)	1.680	2.000	1.840	++		
Tuluá (Valle del Cauca)	4.737	5.000	4.868	=		Tunja (Boyacá)	2.700	3.000	2.810	+		
Tunja (Boyacá)	5.263	5.526	5.395	+		Ubaté (Cundinamarca)	2.500	2.500	2.500	---		
Ubaté (Cundinamarca)	4.250	4.250	4.250	=		Villavicencio, CAV	2.300	3.000	2.646	++		
Valledupar, Mercado Nuevo	4.737	4.737	4.737	-		Mora de Castilla						
Villavicencio, CAV	5.000	5.263	5.132	+		Armenia, Mercar	3.400	3.600	3.475	+		
Yopal (Casanare)	4.737	5.053	4.895	-		Barranquilla, Barranquillita	2.640	4.000	3.333	+		
Maracuyá						Barranquilla, Granabastos	2.480	3.600	3.080	+		
Armenia, Mercar	2.000	2.300	2.125	--		Bogotá, D. C., Corabastos	2.769	3.077	2.920	+		
Bogotá, D. C., Corabastos	2.600	3.000	2.765	-		Bucaramanga, Centroabastos	2.240	3.400	2.780	+		
Bucaramanga, Centroabastos	1.600	2.333	2.049	-		Buenaventura (Valle del Cauca)	3.600	4.000	3.800	-		
Buenaventura (Valle del Cauca)	1.400	1.500	1.467	---		Cali, Cavasa	2.560	2.640	2.587	+		
Cali, Cavasa	2.400	2.600	2.519	-		Cali, Santa Helena	2.240	2.400	2.320	-		
Cali, Santa Helena	2.000	2.500	2.250	-		Cartagena, Bazurto	2.143	3.143	2.590	+		
Cartago (Valle del Cauca)	2.200	2.500	2.325	-		Cartago (Valle del Cauca)	2.800	3.400	3.100	+		
Duitama (Boyacá)	2.500	2.500	2.500	=		Chiquinquirá (Boyacá)	2.500	2.571	2.536	=		
Ibagué, Plaza La 21	2.000	2.560	2.310	-		Cúcuta, Cenabastos	2.333	3.000	2.573	++		
La Ceja (Antioquia)	2.000	2.000	2.000	--								
Manizales (Caldas)	1.600	2.200	1.975	--								

Cuadro 2. Mercados mayoristas. Precios de venta de frutas frescas (continuación)
2015 (10 al 16 de octubre)

Productos y mercados	Pesos por kilogramo				Tendencia	Productos y mercados	Pesos por kilogramo				Tendencia
	Mínimo	Máximo	Medio				Mínimo	Máximo	Medio		
Mora de Castilla (continuación)						Naranja Valencia (continuación)					
Cúcuta, La Nueva Sexta	2.500	2.833	2.611		+	Medellín, Central					
Duitama (Boyacá)	2.000	2.000	2.000		=	Mayorista de Antioquia	900	1.000	910		-
El Santuario (Antioquia)	2.800	3.000	2.925		-	Medellín, Plaza					
Ibagué, Plaza La 21	2.000	2.200	2.125		-	Minorista José María Villa	800	900	855		-
Ipiales (Nariño), Ipiales somos todos	2.125	2.500	2.250		+++	Montería (Córdoba)	700	860	780		-
Manizales (Caldas)	3.500	4.000	3.750		=	Palmira (Valle del Cauca)	660	700	685		+
Marinilla (Antioquia)	2.700	2.800	2.733		-	Pasto (Nariño)	800	1.000	893		-
Medellín, Central						Pereira, Mercasa	700	700	700		-
Mayorista de Antioquia	2.700	3.500	3.045		-	Popayán (Cauca)	600	740	670		--
Medellín, Plaza						Rionegro (Antioquia)	1.100	1.300	1.200		+
Minorista José María Villa	2.500	3.300	2.815		-	Sincelejo (Sucre)	760	800	773		+
Montería (Córdoba)	3.000	4.167	3.639		-	Tunja (Boyacá)	800	900	840		-
Neiva, Surabastos	1.760	2.000	1.940		+	Valledupar, Mercado Nuevo	800	800	800		=
Palmira (Valle del Cauca)	2.560	2.640	2.573		-	Villavicencio, CAV	700	800	784		-
Pamplona (Norte de Santander)	1.760	2.240	2.000		-	Yopal (Casanare)	1.000	1.000	1.000		=
Pasto (Nariño)	2.250	2.500	2.406		++						
Pereira, La 41	2.800	3.000	2.950		+	Papaya hawaiana					
Pereira, Mercasa	2.800	3.600	3.044		++	Chiquinquirá (Boyacá)	920	1.000	960		=
Popayán (Cauca)	2.160	2.240	2.213		++	La Ceja (Antioquia)	1.300	1.600	1.458		-
Rionegro (Antioquia)	2.800	3.800	3.117		+	Medellín, Central					
San Gil (Santander)	1.600	1.920	1.671		++	Mayorista de Antioquia	1.071	1.250	1.131		--
San Vicente (Antioquia)	2.600	2.800	2.700		-	Medellín, Plaza					
Sincelejo (Sucre)	2.500	2.800	2.622		+	Minorista José María Villa	1.000	1.400	1.208		--
Socorro (Santander)	1.800	2.200	2.000		++	Rionegro (Antioquia)	1.300	1.700	1.505		-
Sogamoso (Boyacá)	2.600	2.600	2.600		+++						
Tuluá (Valle del Cauca)	2.400	2.560	2.453		=	Papaya Maradol					
Tunja (Boyacá)	2.500	2.800	2.560		-	Armenia, Mercar	800	1.100	988		-
Ubaté (Cundinamarca)	3.500	3.500	3.500		-	Barranquilla, Barranquillita	1.800	2.200	1.942		-
Valledupar, Mercabastos	2.400	3.200	2.800		-	Barranquilla, Granabastos	1.500	2.000	1.833		-
Villavicencio, CAV	3.000	3.167	3.007		-	Bogotá, D. C., Corabastos	1.556	1.778	1.667		+
Yopal (Casanare)	3.125	3.750	3.438		+	Bucaramanga, Centroabastos	1.000	1.200	1.052		+
						Buenaventura (Valle del Cauca)	1.300	1.500	1.417		=
						Cali, Cavasa	1.200	1.300	1.275		-
						Cali, Santa Helena	1.300	1.400	1.383		+
						Cartagena, Bazurto	1.750	1.750	1.750		=
						Cartago (Valle del Cauca)	1.300	1.500	1.425		=
						Chiquinquirá (Boyacá)	680	680	680		=
						Cúcuta, Cenabastos	1.200	1.200	1.200		=
						Cúcuta, La Nueva Sexta	1.000	1.200	1.067		-
						Duitama (Boyacá)	1.000	1.000	1.000		=
						Ibagué, Plaza La 21	1.200	1.600	1.300		-
						Ipiales (Nariño), Ipiales somos todos	1.800	2.000	1.881		+
						La Ceja (Antioquia)	2.000	2.000	2.000		-
						Manizales (Caldas)	1.200	1.600	1.363		-
						Medellín, Central					
						Mayorista de Antioquia	1.900	2.200	2.073		-
						Medellín, Plaza					
						Minorista José María Villa	700	900	795		-
						Neiva, Surabastos	1.400	1.600	1.479		+
						Palmira (Valle del Cauca)	1.200	1.300	1.250		+
						Pamplona (Norte de Santander)	1.500	1.700	1.589		+
						Pasto (Nariño)	1.500	2.000	1.817		-
						Pereira, La 41	1.200	1.500	1.313		-
						Pereira, Mercasa	1.000	1.400	1.175		--
						Popayán (Cauca)	1.000	1.100	1.050		+
						Rionegro (Antioquia)	2.200	2.400	2.288		=
						San Gil (Santander)	1.000	1.000	1.000		=
						Socorro (Santander)	800	800	800		-
						Sogamoso (Boyacá)	1.100	1.100	1.100		=
						Tuluá (Valle del Cauca)	1.000	1.200	1.038		-
						Tunja (Boyacá)	1.222	1.389	1.307		+++
						Ubaté (Cundinamarca)	1.111	1.111	1.111		n.d.
						Valledupar, Mercado Nuevo	700	700	700		-
						Villavicencio, CAV	900	1.200	1.046		-
						Papaya melona					
						Bucaramanga, Centroabastos	1.040	1.120	1.098		-
						Medellín, Central					
						Mayorista de Antioquia	900	900	900		---
						Papaya redonda					
						Bucaramanga, Centroabastos	900	900	900		+
						Medellín, Central					
						Mayorista de Antioquia	900	900	900		---
						Papaya tainung					
						Barranquilla, Barranquillita	1.000	1.100	1.042		-
						Barranquilla, Granabastos	1.000	1.300	1.200		-
						Bogotá, D. C., Corabastos	1.700	1.900	1.793		-
						Cartagena, Bazurto	1.000	1.000	1.000		=
						Medellín, Central					
						Mayorista de Antioquia	1.000	1.000	1.000		--


**Cuadro 2. Mercados mayoristas. Precios de venta de frutas frescas (continuación)
2015 (10 al 16 de octubre)**

Productos y mercados	Pesos por kilogramo				Tenden- cia	Productos y mercados	Pesos por kilogramo				Tenden- cia			
	Mínimo	Máximo	Medio				Mínimo	Máximo	Medio					
Papaya tainung (continuación)						Piña gold (continuación)								
Montería (Córdoba)	560	600	595	-	Neiva, Surabastos	1.600	1.800	1.721	+	Neiva, Surabastos	1.600	1.800	1.721	+
Sincelejo (Sucre)	500	600	575	-	Palmira (Valle del Cauca)	1.300	1.400	1.333	--	Palmira (Valle del Cauca)	1.300	1.400	1.333	--
Patilla					Pasto (Nariño)	1.300	1.700	1.533	=	Pasto (Nariño)	1.300	1.700	1.533	=
Armenia, Mercar	600	700	675	-	Pereira, La 41	1.800	2.000	1.950	+	Pereira, La 41	1.800	2.000	1.950	+
Barranquilla, Barranquillita	850	900	880	=	Pereira, Mercasa	1.700	1.800	1.744	+	Pereira, Mercasa	1.700	1.800	1.744	+
Bogotá, D. C., Corabastos	750	800	768	-	Rionegro (Antioquia)	2.300	2.700	2.435	+	Rionegro (Antioquia)	2.300	2.700	2.435	+
Bucaramanga, Centroabastos	800	900	877	+	Sogamoso (Boyacá)	1.800	1.800	1.800	+	Sogamoso (Boyacá)	1.800	1.800	1.800	+
Cali, Santa Helena	700	750	738	-	Tuluá (Valle del Cauca)	1.400	1.600	1.467	+	Tuluá (Valle del Cauca)	1.400	1.600	1.467	+
Cartagena, Bazaruto	800	800	800	=	Tunja (Boyacá)	2.000	2.182	2.073	+	Tunja (Boyacá)	2.000	2.182	2.073	+
Cartago (Valle del Cauca)	700	900	833	-	Villavicencio, CAV	1.200	1.300	1.250	-	Villavicencio, CAV	1.200	1.300	1.250	-
Cúcuta, Cenabastos	1.000	1.200	1.133	+	Piña manzana					Piña manzana				
Ibagué, Plaza La 21	700	700	700	-	Buenaventura (Valle del Cauca)	1.500	1.600	1.550	++	Buenaventura (Valle del Cauca)	1.500	1.600	1.550	++
Medellín, Central					Cali, Cavasa	900	1.200	1.067	-	Cali, Cavasa	900	1.200	1.067	-
Mayorista de Antioquia	600	600	600	-	Cali, Santa Helena	900	900	900	-	Cali, Santa Helena	900	900	900	-
Medellín, Plaza					La Ceja (Antioquia)	1.250	1.500	1.438	+++	La Ceja (Antioquia)	1.250	1.500	1.438	+++
Minorista José María Villa	600	600	600	-	Manizales (Caldas)	1.300	1.400	1.325	+	Manizales (Caldas)	1.300	1.400	1.325	+
Montería (Córdoba)	700	750	733	-	Medellín, Central					Medellín, Central				
Palmira (Valle del Cauca)	1.000	1.100	1.050	-	Mayorista de Antioquia	1.300	1.500	1.475	++	Mayorista de Antioquia	1.300	1.500	1.475	++
Pasto (Nariño)	800	900	867	=	Medellín, Plaza					Medellín, Plaza				
Popayán (Cauca)	1.100	1.100	1.100	=	Minorista José María Villa	1.200	1.400	1.273	+	Minorista José María Villa	1.200	1.400	1.273	+
Rionegro (Antioquia)	800	900	885	+	Pasto (Nariño)	1.350	1.550	1.433	+	Pasto (Nariño)	1.350	1.550	1.433	+
Tuluá (Valle del Cauca)	900	1.000	950	+	Pereira, La 41	1.200	1.500	1.333	+	Pereira, La 41	1.200	1.500	1.333	+
Tunja (Boyacá)	760	800	780	=	Pereira, Mercasa	1.200	1.400	1.283	+	Pereira, Mercasa	1.200	1.400	1.283	+
Valledupar, Mercado Nuevo	750	750	750	=	Popayán (Cauca)	1.100	1.100	1.100	+	Popayán (Cauca)	1.100	1.100	1.100	+
Patilla baby					Rionegro (Antioquia)	1.100	1.400	1.225	+	Rionegro (Antioquia)	1.100	1.400	1.225	+
Bogotá, D. C., Corabastos	1.000	1.200	1.129	-	Tuluá (Valle del Cauca)	800	900	850	=	Tuluá (Valle del Cauca)	800	900	850	=
Cali, Santa Helena	1.600	1.700	1.675	-	Piña perolera					Piña perolera				
Medellín, Central					Barranquilla, Barranquillita	1.000	1.040	1.020	=	Barranquilla, Barranquillita	1.000	1.040	1.020	=
Mayorista de Antioquia	1.900	2.100	2.000	-	Barranquilla, Granabastos	1.280	1.360	1.320	+++	Barranquilla, Granabastos	1.280	1.360	1.320	+++
Neiva, Surabastos	3.000	3.000	3.000	+	Bogotá, D. C., Corabastos	875	1.031	929	+	Bogotá, D. C., Corabastos	875	1.031	929	+
Tuluá (Valle del Cauca)	1.500	1.600	1.550	=	Bucaramanga, Centroabastos	733	867	819	+	Bucaramanga, Centroabastos	733	867	819	+
Pera importada					Cartagena, Bazaruto	1.280	1.280	1.280	=	Cartagena, Bazaruto	1.280	1.280	1.280	=
Armenia, Mercar	4.500	4.500	4.500	=	Chiquinquirá (Boyacá)	1.000	1.000	1.000	=	Chiquinquirá (Boyacá)	1.000	1.000	1.000	=
Bogotá, D. C., Corabastos	4.000	4.500	4.269	-	Cúcuta, Cenabastos	1.000	1.067	1.017	+	Cúcuta, Cenabastos	1.000	1.067	1.017	+
Bucaramanga, Centroabastos	3.800	4.250	4.017	-	Cúcuta, La Nueva Sexta	1.067	1.167	1.117	+	Cúcuta, La Nueva Sexta	1.067	1.167	1.117	+
Buenaventura (Valle del Cauca)	4.737	4.737	4.737	=	Duitama (Boyacá)	900	900	900	-	Duitama (Boyacá)	900	900	900	-
Cali, Cavasa	4.053	4.211	4.167	-	Medellín, Central					Medellín, Central				
Cali, Santa Helena	3.947	4.211	4.039	+	Mayorista de Antioquia	800	800	800	=	Mayorista de Antioquia	800	800	800	=
Cartago (Valle del Cauca)	3.947	4.211	4.079	--	Montería (Córdoba)	800	1.000	890	++	Montería (Córdoba)	800	1.000	890	++
Chiquinquirá (Boyacá)	4.737	5.000	4.868	-	Neiva, Surabastos	1.179	1.429	1.336	+	Neiva, Surabastos	1.179	1.429	1.336	+
Cúcuta, Cenabastos	4.000	4.250	4.083	-	Pamplona (Norte de Santander)	833	1.000	907	-	Pamplona (Norte de Santander)	833	1.000	907	-
Duitama (Boyacá)	4.500	4.500	4.500	+	San Gil (Santander)	667	667	667	=	San Gil (Santander)	667	667	667	=
Ibagué, Plaza La 21	4.211	4.474	4.309	+	Sincelejo (Sucre)	1.000	1.080	1.009	++	Sincelejo (Sucre)	1.000	1.080	1.009	++
Ipiales (Nariño), Ipiales somos todos	5.263	5.263	5.263	++	Socorro (Santander)	667	800	722	+	Socorro (Santander)	667	800	722	+
Manizales (Caldas)	4.000	4.250	4.113	-	Sogamoso (Boyacá)	900	933	917	-	Sogamoso (Boyacá)	900	933	917	-
Medellín, Central					Ubaté (Cundinamarca)	771	771	771	n.d.	Ubaté (Cundinamarca)	771	771	771	n.d.
Mayorista de Antioquia	3.684	3.947	3.737	-	Valledupar, Mercabastos	1.200	1.520	1.373	-	Valledupar, Mercabastos	1.200	1.520	1.373	-
Montería (Córdoba)	3.947	4.316	4.140	--	Villavicencio, CAV	970	1.152	1.048	++	Villavicencio, CAV	970	1.152	1.048	++
Neiva, Surabastos	4.556	4.889	4.771	-	Pitahaya					Pitahaya				
Palmira (Valle del Cauca)	4.211	4.474	4.342	-	Bogotá, D. C., Corabastos	4.500	5.500	4.954	+	Bogotá, D. C., Corabastos	4.500	5.500	4.954	+
Pamplona (Norte de Santander)	4.750	5.000	4.875	+	Bucaramanga, Centroabastos	3.000	3.500	3.255	+	Bucaramanga, Centroabastos	3.000	3.500	3.255	+
Pasto (Nariño)	4.737	5.000	4.883	=	Ibagué, Plaza La 21	4.500	4.500	4.500	n.d.	Ibagué, Plaza La 21	4.500	4.500	4.500	n.d.
Pereira, Mercasa	3.500	4.200	3.878	--	Medellín, Central					Medellín, Central				
Rionegro (Antioquia)	3.947	4.737	4.318	-	Mayorista de Antioquia	5.500	6.500	6.300	+	Mayorista de Antioquia	5.500	6.500	6.300	+
Socorro (Santander)	4.500	4.500	4.500	-	Neiva, Surabastos	4.500	4.600	4.508	+	Neiva, Surabastos	4.500	4.600	4.508	+
Tuluá (Valle del Cauca)	4.211	4.421	4.316	-	Tunja (Boyacá)	4.000	4.500	4.250	+	Tunja (Boyacá)	4.000	4.500	4.250	+
Tunja (Boyacá)	4.737	4.842	4.776	-	Villavicencio, CAV	5.000	6.500	5.333	+	Villavicencio, CAV	5.000	6.500	5.333	+
Valledupar, Mercado Nuevo	4.250	4.250	4.250	=	Tangelo					Tangelo				
Villavicencio, CAV	4.250	4.500	4.381	-	Bogotá, D. C., Corabastos	2.000	2.400	2.320	+	Bogotá, D. C., Corabastos	2.000	2.400	2.320	+
Yopal (Casanare)	4.500	5.000	4.750	=	Bucaramanga, Centroabastos	1.000	1.280	1.092	+	Bucaramanga, Centroabastos	1.000	1.280	1.092	+
Pera nacional					Cartago (Valle del Cauca)	1.500	1.600	1.533	++	Cartago (Valle del Cauca)	1.500	1.600	1.533	++
Bogotá, D. C., Corabastos	3.913	4.348	4.147	+	Manizales (Caldas)	1.000	1.500	1.254	---	Manizales (Caldas)	1.000	1.500	1.254	---
Chiquinquirá (Boyacá)	3.520	3.600	3.560	=	Medellín, Central					Medellín, Central				
Piña gold					Mayorista de Antioquia	1.500	1.500	1.500	--	Mayorista de Antioquia	1.500	1.500	1.500	--
Armenia, Mercar	1.800	1.900	1.833	++	Pereira, Mercasa	900	1.500	1.292	+++	Pereira, Mercasa	900	1.500	1.292	+++
Bogotá, D. C., Corabastos	2.182	2.455	2.324	+	Rionegro (Antioquia)	1.700	2.100	1.792	-	Rionegro (Antioquia)	1.700	2.100	1.792	-
Bucaramanga, Centroabastos	1.600	1.800	1.686	+	Tunja (Boyacá)	1.200	1.600	1.347	-	Tunja (Boyacá)	1.200	1.600	1.347	-
Cali, Cavasa	1.700	1.800	1.750	+	Ubaté (Cundinamarca)	2.150	2.250	2.200	n.d.	Ubaté (Cundinamarca)	2.150	2.250	2.200	n.d.
Cali, Santa Helena	1.400	1.500	1.467	+	Villavicencio, CAV	1.400	1.600	1.480	+	Villavicencio, CAV	1.400	1.600	1.480	+
Cartago (Valle del Cauca)	1.600	2.000	1.800	++	Tomate de árbol					Tomate de árbol				
Cúcuta, Cenabastos	1.500	2.200	1.840	+++	Armenia, Mercar	1.600	1.640	1.610	-	Armenia, Mercar	1.600	1.640	1.610	-
Ibagué, Plaza La 21	1.800	2.000	1.871	-	Barranquilla, Barranquillita	1.500	1.600	1.550	=	Barranquilla, Barranquillita	1.500	1.600	1.550	=
Manizales (Caldas)	2.200	2.300	2.233	++	Barranquilla, Granabastos	1.600	1.600	1.600	=	Barranquilla, Granabastos	1.600	1.600	1.600	=
Medellín, Central					Bogotá, D. C., Corabastos	1.800	2.000	1.947	+	Bogotá, D. C., Corabastos	1.800	2.000	1.947	+
Mayorista de Antioquia	1.800	2.700	2.178	-	Bucaramanga, Centroabastos	1.440	1.600	1.540	-	Bucaramanga, Centroabastos	1.440	1.600	1.540	-
Medellín, Plaza					Buenaventura (Valle del Cauca)	1.600	1.800	1.700	-	Buenaventura (Valle del Cauca)	1.600	1.800	1.700	-
Minorista José María Villa	2.200	2.300	2.247	+++	Cali, Cavasa	1.300	1.400	1.350	+	Cali, Cavasa	1.300	1.400	1.350	+

Cuadro 2. Mercados mayoristas. Precios de venta de frutas frescas (conclusión) 2015 (10 al 16 de octubre)

Productos y mercados	Pesos por kilogramo				Tendencia	Productos y mercados	Pesos por kilogramo				Tendencia
	Mínimo	Máximo	Medio	Precios			Mínimo	Máximo	Medio	Precios	
Tomate de árbol (continuación)						Uva Isabela (continuación)					
Cali, Santa Helena	1.500	1.600	1.525		+	Neiva, Surabastos	2.500	2.600	2.540		+
Carmen de Viboral (Antioquia)	1.000	1.100	1.050		-	Palmira (Valle del Cauca)	1.920	2.080	2.000		+
Cartagena, Bazaruto	1.600	1.700	1.650		-	Pamplona (Norte de Santander)	4.000	4.000	4.000		=
Cartago (Valle del Cauca)	1.700	2.000	1.825		+	Pasto (Nariño)	2.160	2.400	2.276		+
Chiquinquirá (Boyacá)	2.000	2.000	2.000		--	Popayán (Cauca)	2.400	2.560	2.520		+
Duitama (Boyacá)	2.200	2.200	2.200		+	Rionegro (Antioquia)	3.000	3.200	3.040		-
El Santuario (Antioquia)	1.000	1.300	1.065		+	San Gil (Santander)	3.200	3.600	3.333		+
Ibagué, Plaza La 21	1.200	1.520	1.363		-	Socorro (Santander)	3.200	3.200	3.200		=
Ipiales (Nariño), Ipiales somos todos	1.333	1.500	1.431		++	Sogamoso (Boyacá)	3.333	3.333	3.333		=
La Ceja (Antioquia)	1.200	1.400	1.325		-	Tuluá (Valle del Cauca)	2.000	2.160	2.080		+
Manizales (Caldas)	1.280	1.520	1.395		=	Tunja (Boyacá)	3.200	3.440	3.312		+
Marinilla (Antioquia)	1.000	1.250	1.121		+	Ubaté (Cundinamarca)	4.000	4.000	4.000		++
Medellín, Central						Villavicencio, CAV	3.360	3.840	3.600		+
Mayorista de Antioquia	1.100	1.300	1.265		-	Yopal (Casanare)	3.040	3.200	3.120		=
Medellín, Plaza											
Minorista José María Villa	1.200	1.300	1.243		-	Uva negra					
Montería (Córdoba)	1.440	1.680	1.580		+	Duitama (Boyacá)	4.417	4.417	4.417		-
Neiva, Surabastos	1.800	2.200	1.938		-	Sogamoso (Boyacá)	4.417	4.417	4.417		-
Palmira (Valle del Cauca)	1.300	1.600	1.446		-	Uva red globe nacional					
Pamplona (Norte de Santander)	1.667	1.917	1.719		-	Armenia, Mercar	3.680	4.000	3.930		-
Pasto (Nariño)	1.846	1.962	1.910		+	Barranquilla, Barranquillita	3.200	3.360	3.307		-
Peñol (Antioquia)	1.100	1.200	1.150		+	Barranquilla, Granabastos	5.000	5.000	5.000		--
Pereira, La 41	1.500	1.600	1.588		+	Bogotá, D. C., Corabastos	3.818	5.000	4.386		-
Pereira, Mercasa	1.500	1.700	1.617		+	Bucaramanga, Centroabastos	3.636	4.091	4.018		-
Popayán (Cauca)	1.408	1.600	1.512		-	Cali, Cavasa	3.778	4.111	3.944		+
Rionegro (Antioquia)	1.100	1.300	1.202		+	Cali, Santa Helena	3.250	3.500	3.338		-
San Gil (Santander)	1.800	2.000	1.951		-	Cartagena, Bazaruto	5.111	5.556	5.259		-
San Vicente (Antioquia)	1.100	1.200	1.155		+	Cartago (Valle del Cauca)	4.800	5.000	4.967		-
Sincelejo (Sucre)	1.371	1.600	1.521		-	Ibagué, Plaza La 21	4.000	4.400	4.217		-
Socorro (Santander)	2.000	2.000	2.000		=	Manizales (Caldas)	3.520	3.840	3.640		-
Sogamoso (Boyacá)	2.000	2.000	2.000		=	Medellín, Central					
Sonsón (Antioquia)	1.000	1.100	1.050		=	Mayorista de Antioquia	3.455	4.000	3.740		-
Tuluá (Valle del Cauca)	1.300	1.600	1.463		-	Montería (Córdoba)	4.444	5.000	4.833		+
Tunja (Boyacá)	1.600	1.920	1.797		+	Pasto (Nariño)	3.200	4.000	3.600		-
Villavicencio, CAV	1.800	2.080	1.997		-	Pereira, La 41	4.000	4.000	4.000		=
Yopal (Casanare)	1.920	2.200	2.060		--	Pereira, Mercasa	4.000	4.200	4.067		-
Uchuva con cáscara						Popayán (Cauca)	4.211	4.474	4.382		-
Bogotá, D. C., Corabastos	1.800	2.000	1.820		+	San Gil (Santander)	4.545	4.727	4.606		-
Bucaramanga, Centroabastos	2.000	2.400	2.242		-	Socorro (Santander)	4.182	4.182	4.182		-
Cúcuta, Cenabastos	2.000	2.000	2.000		=	Tuluá (Valle del Cauca)	3.800	4.300	3.983		-
Ibagué, Plaza La 21	1.440	1.760	1.520		+	Villavicencio, CAV	3.909	4.667	4.341		-
Medellín, Central						Uva roja					
Mayorista de Antioquia	2.500	2.800	2.553		+	Duitama (Boyacá)	4.583	4.583	4.583		=
Neiva, Surabastos	3.000	4.000	3.333		++	Ipiales (Nariño), Ipiales somos todos	3.556	3.778	3.685		--
Pamplona (Norte de Santander)	1.500	2.000	1.750		+++	Neiva, Surabastos	5.000	5.000	5.000		--
Peñol (Antioquia)	1.800	1.900	1.850		n.d.	Pereira, La 41	8.889	8.889	8.889		++
San Vicente (Antioquia)	1.600	1.800	1.700		-	Pereira, Mercasa	7.778	8.889	8.642		-
Socorro (Santander)	1.800	2.000	1.900		-	Sincelejo (Sucre)	5.000	5.000	5.000		=
Uva importada						Sogamoso (Boyacá)	4.417	4.417	4.417		-
Barranquilla, Barranquillita	8.333	8.444	8.361		=	Uva verde					
Bogotá, D. C., Corabastos	10.625	11.250	10.964		+	Bogotá, D. C., Corabastos	3.818	5.000	4.404		-
Bucaramanga, Centroabastos	10.000	10.625	10.352		+	Bucaramanga, Centroabastos	3.636	4.091	3.682		-
Buenaventura (Valle del Cauca)	10.000	10.000	10.000		-	Cartago (Valle del Cauca)	4.000	4.000	4.000		=
Cartagena, Bazaruto	8.889	9.111	8.963		-	Cúcuta, Cenabastos	5.000	5.556	5.324		=
Medellín, Central						Duitama (Boyacá)	4.583	4.583	4.583		=
Mayorista de Antioquia	7.000	8.500	7.638		-	Medellín, Central					
San Gil (Santander)	8.750	10.000	9.583		-	Mayorista de Antioquia	4.111	4.222	4.189		-
Tunja (Boyacá)	8.947	9.263	9.105		=	Neiva, Surabastos	5.000	5.000	5.000		--
Villavicencio, CAV	6.875	9.000	7.837		-	San Gil (Santander)	4.364	4.545	4.424		-
Uva Isabela						Sogamoso (Boyacá)	4.417	4.417	4.417		-
Armenia, Mercar	2.643	2.731	2.687		+	Tunja (Boyacá)	4.091	4.545	4.364		+
Bogotá, D. C., Corabastos	3.200	3.600	3.435		+	Villavicencio, CAV	3.333	3.750	3.694		-
Bucaramanga, Centroabastos	3.040	3.200	3.145		-	Zapote					
Cali, Cavasa	2.240	2.480	2.380		+	Barranquilla, Barranquillita	1.150	1.200	1.167		=
Cali, Santa Helena	2.080	2.160	2.100		+	Bucaramanga, Centroabastos	2.000	2.000	2.000		--
Chiquinquirá (Boyacá)	3.600	3.600	3.600		=	Medellín, Central					
Cúcuta, Cenabastos	3.000	3.400	3.150		+	Mayorista de Antioquia	1.700	2.000	1.883		+++
Duitama (Boyacá)	3.333	3.500	3.417		+	Neiva, Surabastos	1.200	1.400	1.300		++
Ibagué, Plaza La 21	2.400	2.800	2.590		+	Santa Bárbara (Antioquia)	1.000	1.000	1.000		+++
Ipiales (Nariño), Ipiales somos todos	2.240	2.560	2.391		+	Tuluá (Valle del Cauca)	1.400	1.500	1.450		+
Medellín, Central						Valledupar, Mercado Nuevo	4.000	4.000	4.000		=
Mayorista de Antioquia	2.700	3.000	2.955		+						

Tendencias:

- (---) Variación mayor al -20 %
- (--) Variación entre -10 % y -20 %
- (-) Variación entre 0 % y -10 %

(=) Variación igual a 0 %

(+) Variación entre 0 % y 10 %

(+ +) Variación entre 10 % y 20 %

(+++) Variación mayor al 20 %

(n.d.) No determinado



Tubérculos, raíces y plátanos

Poca producción de plátano hartón



Fuente: DANE.

A lo largo de esta semana se presentó un incremento en las cotizaciones mayoristas del plátano hartón verde en veinticuatro de los treinta y ocho mercados donde se ofreció. Según los comerciantes, este comportamiento obedeció al menor nivel de producción en Quindío, Arauca y el suroeste antioqueño, donde los ciclos de producción están finalizando. En el mercado de Santa Helena, en Cali, y en Bucaramanga, por ejemplo, el kilo se vendió a \$1.117 y a \$1.560; un 15,49 % más.

También subieron los precios de las papas capira, parda pastusa, única y R12 negra. En el caso de la papa parda pastusa, sus precios aumentaron en dieciséis de los veinticuatro mercados donde se ofreció, como consecuencia del menor volumen de carga procedente de Ipiales y otros municipios del sur de Nariño, así como de Boyacá y Santander. En Bogotá, por ejemplo, el alza superó el 8,00 % y el kilo se negoció a \$941.

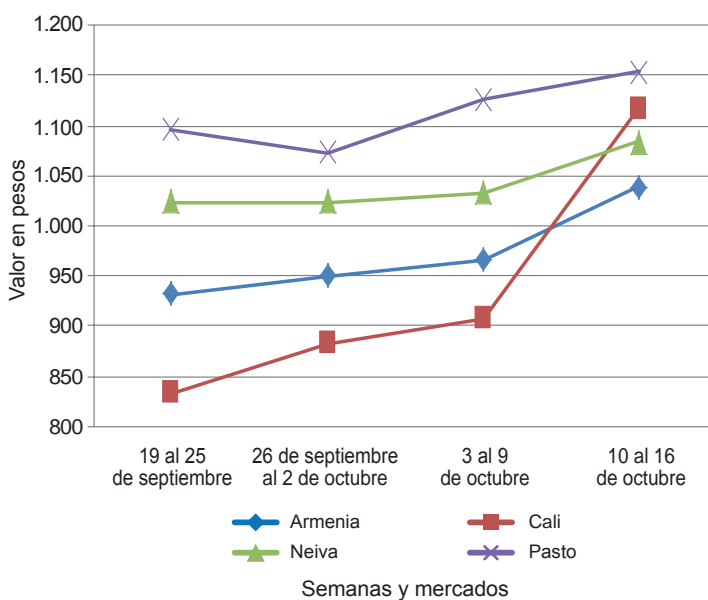
De igual manera, se registró un menor volumen de oferta de papa capira desde los municipios de El Carmen de Viboral, El Santuario, La Unión (Antioquia), Ipiales y Túquerres (Nariño), lo que provocó que sus cotizaciones aumentaran en veinticuatro de los veintiocho mercados donde se comercializó esta semana. En Medellín y Pereira, por ejemplo, el incremento fue de 9,69 %, por lo que el kilo se vendió a \$1.011 y a \$792, respectivamente.

En cuanto a la papa única, se presentó una disminución en el ingreso desde Nariño y el altiplano cundiboyacense, por la reducción en las cosechas, lo que provocó el incremento de sus precios en quince de los veintiséis mercados donde se transó. En Medellín el kilo se pagó a \$1.011, lo que significó un alza superior al 10,00 %.

Por otro lado, disminuyeron las cotizaciones del ñame espino, la yuca criolla y la papa criolla limpia. En el caso de la papa criolla limpia, la reducción se presentó en veintitrés de los treinta y nueve mercados donde se ofreció a lo largo de esta semana. Esto obedeció a un incremento en el nivel de abastecimiento desde el altiplano cundiboyacense, Antioquia y Nariño, donde la producción aumentó por la salida de nuevas cosechas. En Barranquilla y Cúcuta, por ejemplo, el descenso fue superior 14,00 %, vendiéndose el kilo a \$1.837 y a \$1.744, respectivamente.

Asimismo, disminuyeron las cotizaciones de la yuca criolla en diez de los diecisiete mercados donde se vendió. Esta situación obedeció a un aumento en el abastecimiento procedente de Saravena (Arauca), Tierralta (Córdoba), Curití, Pinchote (Santander) y el Urabá antioqueño, Sucre y Bolívar. En Montería, el kilo se tranzó a \$1.067; 14,64 % menos.

Gráfico 7. Comportamiento de los precios del plátano hartón verde
2015 (19 de septiembre al 16 de octubre)



Fuente: SIPSA-DANE.

Cuadro 3. Mercados mayoristas. Precios de venta de tubérculos, raíces y plátanos
2015 (10 al 16 de octubre)

Productos y mercados	Pesos por kilogramo				Tendencia	Productos y mercados	Pesos por kilogramo				Tendencia
	Mínimo	Máximo	Medio	Precios			Mínimo	Máximo	Medio	Precios	
Arracacha amarilla						Papa capira (continuación)					
Bogotá, D. C., Corabastos	2.500	3.000	2.779		+	Rionegro (Antioquia)	1.100	1.200	1.147		++
Bucaramanga, Centroabastos	2.240	2.640	2.427		+	San Vicente (Antioquia)	1.063	1.125	1.095		+
Buenaventura (Valle del Cauca)	3.200	3.680	3.480		-	Santa Bárbara (Antioquia)	1.200	1.250	1.213		++
Cali, Cavasa	2.333	2.500	2.361		--	Sincelejo (Sucre)	1.100	1.200	1.167		++
Cali, Santa Helena	2.500	2.667	2.583		-	Sonsón (Antioquia)	1.150	1.200	1.183		+++
Chiquinquirá (Boyacá)	2.800	2.800	2.800		-	Tuluá (Valle del Cauca)	800	800	800		-
Cúcuta, Cenabastos	2.000	2.800	2.275		-						
Duitama (Boyacá)	2.167	2.167	2.167		=	Papa criolla limpia					
Ibagué, Plaza La 21	1.600	2.080	1.907		---	Armenia, Mercar	1.583	1.800	1.681		-
Neiva, Surabastos	2.560	3.200	2.800		+	Barranquilla, Granabastos	1.760	1.920	1.837		++
Palmira (Valle del Cauca)	2.667	2.833	2.750		=	Bogotá, D. C., Corabastos	2.000	2.444	2.204		+
Pamplona (Norte de Santander)	1.800	2.200	2.044		++	Bucaramanga, Centroabastos	1.600	1.800	1.679		+
Popayán (Cauca)	2.800	2.880	2.820		-	Buenaventura (Valle del Cauca)	1.040	1.120	1.093		---
San Gil (Santander)	2.320	2.560	2.427		+	Cali, Cavasa	1.200	1.400	1.296		---
Sogamoso (Boyacá)	2.167	2.333	2.250		++	Cali, Santa Helena	760	840	800		---
Tunja (Boyacá)	2.000	2.333	2.128		+	Carmen de Viboral (Antioquia)	2.000	2.200	2.100		--
Valledupar, Mercabastos	3.000	3.000	3.000		+	Cartagena, Bazurto	1.800	1.900	1.833		-
Villavicencio, CAV	2.400	2.800	2.604		+	Cartago (Valle del Cauca)	2.200	2.200	2.200		+
Yopal (Casanare)	2.000	2.333	2.167		--	Cúcuta, Cenabastos	1.400	2.000	1.744		++
						Duitama (Boyacá)	1.400	1.500	1.450		+
Arracacha blanca						El Santuario (Antioquia)	1.400	2.100	1.725		--
Armenia, Mercar	2.667	2.667	2.667		=	Ibagué, Plaza La 21	1.400	2.000	1.725		+
Cartago (Valle del Cauca)	2.667	2.750	2.694		+	Ipiales (Nariño), Ipiales somos todos	900	1.000	911		---
Ipiales (Nariño), Ipiales somos todos	1.500	1.600	1.550		-	La Ceja (Antioquia)	1.700	2.300	2.008		-
La Ceja (Antioquia)	2.000	2.500	2.292		-	La Unión (Antioquia)	1.400	1.600	1.494		--
Manizales (Caldas)	2.903	3.065	2.957		n.d.	Manizales (Caldas)	1.667	1.667	1.667		-
Medellín, Central						Marinilla (Antioquia)	1.400	2.000	1.769		-
Mayorista de Antioquia	1.750	2.500	2.146		-	Medellín, Central					
Medellín, Plaza						Mayorista de Antioquia	1.500	2.500	1.885		-
Minorista José María Villa	2.500	3.000	2.667		++	Medellín, Plaza					
Pasto (Nariño)	2.091	2.273	2.159		+++	Minorista José María Villa	1.700	2.100	1.900		--
Peñol (Antioquia)	2.300	2.450	2.369		+	Montería (Córdoba)	2.300	2.900	2.583		+
Pereira, Mercasa	2.667	3.733	3.442		---	Neiva, Surabastos	1.480	1.880	1.605		-
San Vicente (Antioquia)	1.722	1.778	1.748		+	Pamplona (Norte de Santander)	1.100	1.600	1.367		++
Tuluá (Valle del Cauca)	2.833	3.000	2.958		+	Pereira, La 41	1.750	1.917	1.833		+
						Pereira, Mercasa	1.600	2.000	1.851		+
Ñame criollo						Rionegro (Antioquia)	1.600	2.000	1.813		--
Montería (Córdoba)	2.000	2.000	2.000		n.d.	San Gil (Santander)	1.600	1.600	1.600		+
						San Vicente (Antioquia)	1.650	1.800	1.725		--
Ñame diamante						Santa Bárbara (Antioquia)	2.000	2.000	2.000		++
Montería (Córdoba)	1.100	1.300	1.200		=	Sincelejo (Sucre)	2.200	2.800	2.500		-
						Socorro (Santander)	1.500	1.600	1.550		+
Ñame espino						Sogamoso (Boyacá)	1.500	1.600	1.550		-
Barranquilla, Barranquillita	1.800	2.100	1.895		--	Sonsón (Antioquia)	1.300	1.400	1.370		-
Barranquilla, Granabastos	1.900	2.000	1.973		--	Tunja (Boyacá)	1.300	1.500	1.353		-
Cartagena, Bazurto	1.700	1.960	1.852		--	Valledupar, Mercabastos	1.800	2.000	1.933		-
Montería (Córdoba)	1.500	1.860	1.668		--	Valledupar, Mercado Nuevo	1.800	2.000	1.933		-
Sincelejo (Sucre)	1.600	1.800	1.678		--	Villavicencio, CAV	1.600	2.200	1.833		+
						Yopal (Casanare)	1.875	2.083	1.979		++
Papa Betina											
Buenaventura (Valle del Cauca)	660	720	693		+	Papa criolla sucia					
Cali, Cavasa	520	560	533		-	Barranquilla, Barranquillita	1.600	1.900	1.788		--
Ipiales (Nariño), Centro de acopio	400	500	445		-	Bogotá, D. C., Corabastos	1.400	1.700	1.580		+
Ipiales (Nariño), Ipiales somos todos	400	450	426		--	Cali, Cavasa	960	1.200	1.071		---
Pasto (Nariño)	400	500	450		-	Chiquinquirá (Boyacá)	700	900	800		+
Tunja (Boyacá)	500	600	555		-	Ipiales (Nariño), Centro de acopio	600	720	658		---
						Ipiales (Nariño), Valle del Cauca)	1.100	1.360	1.220		-
Papa capira						Pasto (Nariño)	800	1.000	895		--
Armenia, Mercar	800	900	845		++	Popayán (Cauca)	883	1.083	967		-
Buenaventura (Valle del Cauca)	840	900	873		-	Tuluá (Valle del Cauca)	1.633	1.833	1.683		+
Cali, Cavasa	740	820	776		+	Tunja (Boyacá)	840	1.100	939		--
Cali, Santa Helena	700	800	757		+	Ubaté (Cundinamarca)	1.000	1.000	1.000		=
Carmen de Viboral (Antioquia)	1.100	1.200	1.150		++	Villavicencio, CAV	1.520	2.120	1.753		+
Cartago (Valle del Cauca)	800	800	800		+++						
El Santuario (Antioquia)	1.000	1.200	1.053		+	Papa ICA-Huila					
Ipiales (Nariño), Centro de acopio	600	700	660		-	Bucaramanga, Centroabastos	1.000	1.000	1.000		++
Ipiales (Nariño), Ipiales somos todos	560	720	659		-	Pasto (Nariño)	700	800	748		+
La Ceja (Antioquia)	1.200	1.400	1.254		+						
La Unión (Antioquia)	1.000	1.100	1.063		++	Papa Morasurco					
Manizales (Caldas)	760	900	840		+	Ipiales (Nariño), Centro de acopio	400	400	400		-
Marinilla (Antioquia)	1.050	1.100	1.081		+	Pasto (Nariño)	440	560	505		-
Medellín, Central											
Mayorista de Antioquia	862	1.200	1.011		++	Papa nevada					
Medellín, Plaza						Cali, Cavasa	1.000	1.063	1.031		-
Minorista José María Villa	900	1.200	1.130		+++	Carmen de Viboral (Antioquia)	1.400	1.450	1.425		-
Montería (Córdoba)	1.080	1.240	1.143		++	Cartago (Valle del Cauca)	1.688	1.750	1.719		+
Palmira (Valle del Cauca)	840	860	853		++	El Santuario (Antioquia)	1.400	1.600	1.460		+
Pasto (Nariño)	700	800	738		+	Marinilla (Antioquia)	1.350	1.500	1.438		-
Peñol (Antioquia)	1.000	1.200	1.097		++	Medellín, Central					
Pereira, La 41	700	720	710		++	Mayorista de Antioquia	1.200	1.600	1.415		-
Pereira, Mercasa	700	880	792		+	Medellín, Plaza					
Popayán (Cauca)	720	760	750		+	Minorista José María Villa	1.200	1.300	1.264		+


**Cuadro 3. Mercados mayoristas. Precios de venta de tubérculos, raíces y plátanos (continuación)
2015 (10 al 16 de octubre)**

Productos y mercados	Pesos por kilogramo				Tendencia	Productos y mercados	Pesos por kilogramo				Tendencia			
	Mínimo	Máximo	Medio				Mínimo	Máximo	Medio					
Papa nevada (continuación)						Papa suprema (continuación)								
Peñol (Antioquia)	1.400	1.550	1.471	+	Cali, Santa Helena	700	740	713	-	Chiquinquirá (Boyacá)	700	700	700	+
Pereira, La 41	1.813	1.938	1.885	+	Cúcuta, Cenabastos	500	700	555	+	Ibagué, Plaza La 21	700	800	764	-
Pereira, Mercasa	1.750	1.875	1.833	+	Ipiales (Nariño), Centro de acopio	400	600	510	--	Ipiales (Nariño), Ipiales somos todos	480	640	547	-
Rionegro (Antioquia)	1.400	1.600	1.515	+	Neiva, Surabastos	680	800	744	+	Palmira (Valle del Cauca)	640	760	693	+
San Vicente (Antioquia)	1.594	1.688	1.641	-	Pamplona (Norte de Santander)	500	600	578	+	Pasto (Nariño)	460	640	560	-
Papa parda pastusa					Popayán (Cauca)	600	640	623	--	San Gil (Santander)	700	700	700	+
Armenia, Mercar	740	800	763	+	Socorro (Santander)	660	700	680	++	Sogamoso (Boyacá)	500	540	520	--
Bogotá, D. C., Corabastos	800	1.000	941	+	Tuluá (Valle del Cauca)	660	720	686	-	Tunja (Boyacá)	560	600	592	-
Bucaramanga, Centroabastos	700	800	781	+	Ubaté (Cundinamarca)	700	700	700	=	Papa tocarreña				
Bucaramanga, Mercados del centro	800	900	833	-	Sogamoso (Boyacá)	700	700	700	=	Tunja (Boyacá)	640	760	701	--
Cali, Cavasa	660	740	695	-	Tunja (Boyacá)	1.100	1.100	1.100	=	Ubaté (Cundinamarca)	1.100	1.100	1.100	=
Cartago (Valle del Cauca)	760	760	760	+++	Papa única					Barranquilla, Barranquillita	680	860	775	+
Chiquinquirá (Boyacá)	800	800	800	+	Barranquilla, Granabastos	720	860	793	++	Bogotá, D. C., Corabastos	600	800	680	++
Cúcuta, Cenabastos	600	800	665	+	Bucaramanga, Centroabastos	600	700	664	++	Bucaramanga, Mercados del centro	660	700	680	-
Duitama (Boyacá)	700	700	700	+++	Bucaramanga, Mercados del centro	660	700	680	-	Buenaventura (Valle del Cauca)	680	700	693	=
Ipiales (Nariño), Centro de acopio	520	660	590	-	Buenaventura (Valle del Cauca)	680	700	693	=	Cali, Cavasa	500	560	534	-
Manizales (Caldas)	700	880	803	+	Cartagena, Bazurto	700	800	777	+	Cartago (Valle del Cauca)	680	840	775	+++
Neiva, Surabastos	760	800	787	+	Cúcuta, Cenabastos	400	640	499	=	Cúcuta, Cenabastos	400	640	499	=
Pamplona (Norte de Santander)	640	700	688	-	Duitama (Boyacá)	640	640	640	+++	Duitama (Boyacá)	640	640	640	+++
Pasto (Nariño)	560	700	623	+	Ipiales (Nariño), Centro de acopio	400	480	440	--	Ipiales (Nariño), Ipiales somos todos	400	520	454	--
Pereira, La 41	660	700	690	n.d.	Manizales (Caldas)	600	700	677	+	Manizales (Caldas)	600	700	677	+
Pereira, Mercasa	680	800	751	++	Neiva, Surabastos	600	700	659	+	Neiva, Surabastos	600	700	659	+
Popayán (Cauca)	760	800	787	--	Pamplona (Norte de Santander)	500	600	574	+	Pamplona (Norte de Santander)	500	600	574	+
San Gil (Santander)	800	800	800	+	Pasto (Nariño)	400	500	462	-	Pereira, La 41	660	660	660	+
Sincelejo (Sucre)	800	900	849	++	Pereira, La 41	660	660	660	+	Pereira, Mercasa	640	720	685	+
Socorro (Santander)	760	800	780	++	Pereira, Mercasa	640	720	685	+	Popayán (Cauca)	600	660	638	-
Sogamoso (Boyacá)	660	700	680	-	Popayán (Cauca)	600	660	638	-	Sogamoso (Boyacá)	520	560	540	-
Tunja (Boyacá)	700	740	713	-	Sogamoso (Boyacá)	520	560	540	-	Tuluá (Valle del Cauca)	540	560	550	-
Ubaté (Cundinamarca)	700	800	750	-	Tuluá (Valle del Cauca)	540	560	550	-	Tunja (Boyacá)	500	600	559	-
Yopal (Casanare)	938	1.042	972	++	Ubaté (Cundinamarca)	700	700	700	++	Ubaté (Cundinamarca)	700	700	700	++
Papa Puracé					Valledupar, Mercabastos	700	760	720	++	Valledupar, Mercado Nuevo	700	760	720	+
La Unión (Antioquia)	880	950	922	++	Plátano comino					Medellín, Central	700	900	810	-
Montería (Córdoba)	1.222	1.400	1.325	++	Medellín, Central	700	900	810	-	Mayorista de Antioquia	1.000	1.100	1.007	+
Papa roja peruana					Mayorista de Antioquia	1.000	1.100	1.007	+	Rionegro (Antioquia)	1.000	1.100	1.007	+
Ipiales (Nariño), Centro de acopio	480	600	548	-	Plátano dominico hartón maduro					Manizales (Caldas)	800	1.000	883	-
Ipiales (Nariño), Ipiales somos todos	400	500	466	--	Manizales (Caldas)	800	1.000	883	-	Pereira, La 41	800	1.000	900	+
Papa rubí					Pereira, La 41	800	1.000	900	+	Pereira, Mercasa	800	1.000	900	+
Bogotá, D. C., Corabastos	640	800	697	++	Plátano dominico hartón verde					Armenia, Retiro	750	850	801	++
Pereira, La 41	720	720	720	+	Cartago (Valle del Cauca)	900	1.300	1.100	++	Cartago (Valle del Cauca)	900	1.300	1.100	++
Pereira, Mercasa	740	800	768	+	Manizales (Caldas)	800	1.000	883	-	Manizales (Caldas)	800	1.000	883	-
Papa R-12 negra					Pereira, La 41	800	1.000	900	+	Pereira, La 41	800	1.000	900	+
Bogotá, D. C., Corabastos	800	1.000	827	+	Pereira, Mercasa	800	1.000	900	+	Plátano dominico verde				
Bucaramanga, Centroabastos	760	800	784	+	Plátano dominico verde					Medellín, Central	800	900	880	+
Cali, Cavasa	720	800	766	+	Medellín, Central	800	900	880	+	Mayorista de Antioquia	800	900	880	+
Cartago (Valle del Cauca)	800	800	800	+++	Medellín, Plaza	850	900	881	+	Medellín, Plaza	850	900	881	+
Manizales (Caldas)	760	900	840	+	Minorista José María Villa	333	400	371	---	Minorista José María Villa	333	400	371	---
Medellín, Central	1.000	1.020	1.010	++	Santa Bárbara (Antioquia)	900	1.000	963	=	Santa Bárbara (Antioquia)	900	1.000	963	=
Mayorista de Antioquia	800	920	880	+	Plátano guineo					Armenia, Mercar	600	700	650	+
Neiva, Surabastos	1.100	1.100	1.100	=	Armenia, Mercar	600	700	650	+	Armenia, Retiro	350	420	383	-
Ubaté (Cundinamarca)	1.100	1.100	1.100	=	Bogotá, D. C., Corabastos	900	900	900	+	Bogotá, D. C., Corabastos	900	900	900	+
Papa R-12 roja					Cartago (Valle del Cauca)	800	900	825	+	Cartago (Valle del Cauca)	800	900	825	+
Barranquilla, Barranquillita	1.060	1.120	1.090	++	Plátano guineo					Armenia, Mercar	600	700	650	+
Barranquilla, Granabastos	920	1.000	967	+++	Armenia, Mercar	600	700	650	+	Armenia, Retiro	350	420	383	-
Bogotá, D. C., Corabastos	640	800	699	+	Bogotá, D. C., Corabastos	900	900	900	+	Bogotá, D. C., Corabastos	900	900	900	+
Pereira, Mercasa	700	760	737	+	Cartago (Valle del Cauca)	800	900	825	+	Cartago (Valle del Cauca)	800	900	825	+
Sogamoso (Boyacá)	540	560	550	-	Plátano guineo					Armenia, Mercar	600	700	650	+
Tunja (Boyacá)	560	600	588	-	Armenia, Mercar	600	700	650	+	Armenia, Retiro	350	420	383	-
Papa sabanera					Bogotá, D. C., Corabastos	900	900	900	+	Bogotá, D. C., Corabastos	900	900	900	+
Bogotá, D. C., Corabastos	1.600	1.800	1.647	++	Cartago (Valle del Cauca)	800	900	825	+	Cartago (Valle del Cauca)	800	900	825	+
Papa San Félix					Plátano guineo					Armenia, Mercar	600	700	650	+
Manizales (Caldas)	967	1.133	1.046	++	Armenia, Mercar	600	700	650	+	Armenia, Retiro	350	420	383	-
Papa superior					Bogotá, D. C., Corabastos	900	900	900	+	Bogotá, D. C., Corabastos	900	900	900	+
Bogotá, D. C., Corabastos	760	900	851	+	Cartago (Valle del Cauca)	800	900	825	+	Cartago (Valle del Cauca)	800	900	825	+
Tunja (Boyacá)	600	660	643	-	Plátano guineo					Armenia, Mercar	600	700	650	+
Villavicencio, CAV	760	960	852	+	Armenia, Mercar	600	700	650	+	Armenia, Retiro	350	420	383	-
Papa suprema					Bogotá, D. C., Corabastos	900	900	900	+	Bogotá, D. C., Corabastos	900	900	900	+
Armenia, Mercar	720	780	745	+	Cartago (Valle del Cauca)	800	900	825	+	Cartago (Valle del Cauca)	800	900	825	+
Bogotá, D. C., Corabastos	700	900	763	++	Plátano guineo					Armenia, Mercar	600	700	650	+
Bucaramanga, Centroabastos	640	760	729	+	Armenia, Mercar	600	700	650	+	Armenia, Retiro	350	420	383	-
Bucaramanga, Mercados del centro	800	900	833	-	Bogotá, D. C., Corabastos	900	900	900	+	Bogotá, D. C., Corabastos	900	900	900	+
Buenaventura (Valle del Cauca)	720	760	740	+	Cartago (Valle del Cauca)	800	900	825	+	Cartago (Valle del Cauca)	800	900	825	+
Cali, Cavasa	580	700	633	-	Plátano guineo					Armenia, Mercar	600	700	650	+

Cuadro 3. Mercados mayoristas. Precios de venta de tubérculos, raíces y plátanos (conclusión) 2015 (10 al 16 de octubre)

Productos y mercados	Pesos por kilogramo				Tendencia	Productos y mercados	Pesos por kilogramo				Tendencia
	Mínimo	Máximo	Medio				Mínimo	Máximo	Medio		
Plátano guineo (continuación)						Plátano hartón verde ecuatoriano (continuación)					
Ibagué, Plaza La 21	1.000	1.000	1.000		++	Pasto (Nariño)	1.067	1.200	1.136		-
La Ceja (Antioquia)	350	450	396		-	Plátano hartón verde Eje Cafetero					
Medellín, Central						Medellín, Central					
Mayorista de Antioquia	700	1.000	853		--	Mayorista de Antioquia	1.300	1.400	1.360		-
Medellín, Plaza						Plátano hartón verde llanero					
Minorista José María Villa	600	800	678		-	Bogotá, D. C., Corabastos	1.600	1.700	1.625		-
Neiva, Surabastos	1.000	1.000	1.000		=	Ulluco					
Peñol (Antioquia)	500	533	520		+	Buenaventura (Valle del Cauca)	2.500	3.000	2.750		+
Rionegro (Antioquia)	700	800	760		+	Cali, Cavasa	2.167	2.750	2.458		--
Santa Bárbara (Antioquia)	267	467	350		---	Ipiales (Nariño), Ipiales somos todos	2.000	2.267	2.128		+
Sonsón (Antioquia)	240	250	245		=	Pasto (Nariño)	1.500	1.875	1.688		-
Tuluá (Valle del Cauca)	600	800	683		+	Popayán (Cauca)	2.083	2.417	2.250		-
Villavicencio, CAV	1.333	1.333	1.333		=	Tuluá (Valle del Cauca)	2.417	2.500	2.458		=
Plátano hartón maduro						Yuca chirosa					
Armenia, Mercar	1.000	1.100	1.025		+	Buenaventura (Valle del Cauca)	1.520	1.600	1.560		+
Bogotá, D. C., Corabastos	1.400	1.500	1.407		+	Ibagué, Plaza La 21	1.500	1.833	1.604		+
Cúcuta, Cenabastos	1.270	1.270	1.270		-	La Ceja (Antioquia)	1.400	1.700	1.488		-
Ibagué, Plaza La 21	870	1.400	1.079		+	Medellín, Plaza					
Ipiales (Nariño), Ipiales somos todos	1.133	1.167	1.159		-	Minorista José María Villa	1.400	1.440	1.418		-
Medellín, Central						Montería (Córdoba)	1.000	1.125	1.029		---
Mayorista de Antioquia	1.100	1.400	1.270		+	Rionegro (Antioquia)	1.200	1.600	1.445		+
Neiva, Surabastos	1.000	1.200	1.100		+	Yuca criolla					
Pereira, La 41	800	1.000	900		+	Barranquilla, Barranquillita	1.100	1.450	1.310		-
Pereira, Mercasa	800	1.000	900		+	Barranquilla, Granabastos	1.250	1.425	1.319		--
Tunja (Boyacá)	1.150	1.250	1.225		+	Bucaramanga, Centroabastos	1.310	1.548	1.484		-
Plátano hartón verde						Bucaramanga, Mercados del centro	1.429	1.548	1.488		=
Armenia, Mercar	1.000	1.100	1.038		+	Cartagena, Bazurto	917	1.250	1.072		-
Armenia, Retiro	830	950	893		+	Chiquinquirá (Boyacá)	1.667	1.667	1.667		=
Barranquilla, Barranquillita	1.200	1.260	1.230		=	Cúcuta, Cenabastos	1.647	1.647	1.647		+
Bogotá, D. C., Corabastos	1.400	1.500	1.407		+	Medellín, Central					
Bucaramanga, Centroabastos	1.440	1.600	1.560		+	Mayorista de Antioquia	1.200	1.600	1.363		--
Bucaramanga, Mercados del centro	1.440	1.520	1.480		+	Medellín, Plaza					
Buenaventura (Valle del Cauca)	1.100	1.100	1.100		=	Minorista José María Villa	1.320	1.480	1.407		-
Cali, Cavasa	1.100	1.150	1.117		+++	Montería (Córdoba)	875	1.150	1.067		--
Cali, Santa Helena	1.100	1.200	1.117		++	Pamplona (Norte de Santander)	1.381	1.548	1.460		+
Cartagena, Bazurto	1.350	1.400	1.358		+	San Gil (Santander)	600	800	744		-
Chiquinquirá (Boyacá)	1.000	1.350	1.164		-	Sincelejo (Sucre)	1.000	1.000	1.000		-
Cúcuta, Cenabastos	1.270	1.270	1.270		-	Socorro (Santander)	1.000	1.040	1.020		+
Duitama (Boyacá)	900	1.273	1.086		+	Tunja (Boyacá)	1.800	1.920	1.812		-
Ibagué, Plaza La 21	870	1.400	1.078		+	Valledupar, Mercabastos	1.175	1.175	1.175		++
La Ceja (Antioquia)	1.200	1.300	1.250		+	Valledupar, Mercado Nuevo	1.175	1.175	1.175		++
Medellín, Central						Yuca ICA					
Mayorista de Antioquia	1.100	1.400	1.270		+	Armenia, Mercar	1.440	1.600	1.525		+
Medellín, Plaza						Armenia, Retiro	1.200	1.280	1.233		+
Minorista José María Villa	1.000	1.300	1.175		-	Cali, Cavasa	1.480	1.520	1.513		-
Montería (Córdoba)	500	600	554		---	Cali, Santa Helena	1.360	1.360	1.360		-
Neiva, Surabastos	1.000	1.200	1.100		+	Cartago (Valle del Cauca)	1.400	1.600	1.465		-
Palmira (Valle del Cauca)	1.100	1.200	1.142		+	Manizales (Caldas)	1.600	1.920	1.753		+
Pamplona (Norte de Santander)	889	1.000	928		-	Medellín, Central					
Pasto (Nariño)	1.053	1.211	1.154		+	Mayorista de Antioquia	1.400	1.600	1.464		-
Pereira, La 41	800	1.000	900		+	Neiva, Surabastos	2.000	2.400	2.171		+
Pereira, Mercasa	800	1.000	900		+	Palmira (Valle del Cauca)	1.520	1.640	1.587		+
Popayán (Cauca)	960	1.000	990		+	Pasto (Nariño)	786	857	827		+
Rionegro (Antioquia)	1.200	1.300	1.240		+	Pereira, Mercasa	1.520	1.520	1.520		=
San Gil (Santander)	800	800	800		=	Popayán (Cauca)	717	867	792		-
Santa Bárbara (Antioquia)	800	900	850		+	Tuluá (Valle del Cauca)	1.400	1.440	1.413		-
Sincelejo (Sucre)	960	1.200	1.080		--	Yuca llanera					
Socorro (Santander)	800	800	800		++	Bogotá, D. C., Corabastos	1.833	2.333	2.028		+
Sogamoso (Boyacá)	960	1.227	1.104		-	Duitama (Boyacá)	1.833	1.833	1.833		+++
Tuluá (Valle del Cauca)	1.000	1.300	1.100		++	San Gil (Santander)	1.548	1.667	1.627		+
Tunja (Boyacá)	1.150	1.250	1.225		+	Sogamoso (Boyacá)	1.567	1.600	1.583		+
Ubaté (Cundinamarca)	1.389	1.389	1.389		--	Ubaté (Cundinamarca)	1.800	1.800	1.800		-
Valledupar, Mercabastos	1.000	1.200	1.133		--	Villavicencio, CAV	1.500	1.667	1.572		-
Valledupar, Mercado Nuevo	1.000	1.200	1.133		--	Yopal (Casanare)	1.433	1.500	1.478		=
Villavicencio, CAV	1.120	1.360	1.213		+						
Yopal (Casanare)	1.280	1.360	1.333		++						
Plátano hartón verde ecuatoriano											
Ipiales (Nariño), Ipiales somos todos	1.133	1.167	1.159		-						

Tendencias:

- (---) Variación mayor al -20 %
- (--) Variación entre -10 % y -20 %
- (-) Variación entre 0 % y -10 %

(=) Variación igual a 0 %

(+) Variación entre 0 % y 10 %

(+ +) Variación entre 10 % y 20 %

(+++) Variación mayor al 20 %

(n.d.) No determinado



Granos, carnes y procesados

Subió la cotización de la panela

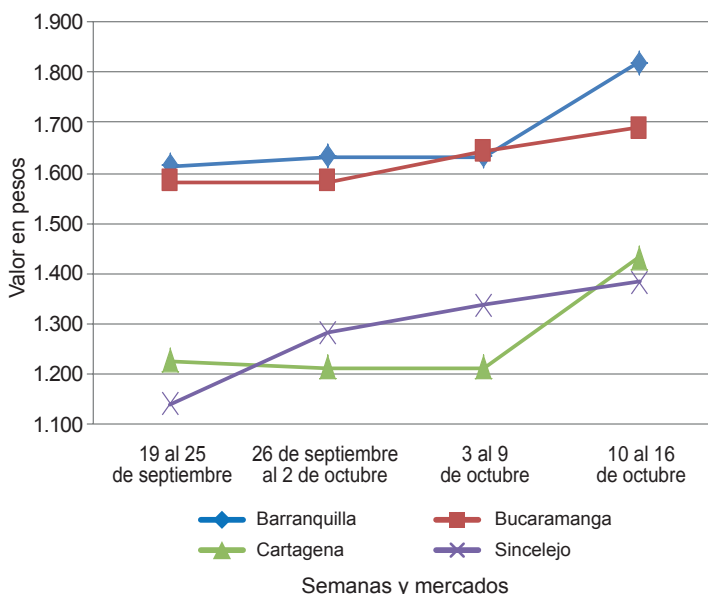
Durante la presente semana aumentaron los precios de la panela cuadrada blanca como resultado de la menor oferta desde Santana y Monquirá (Boyacá), Antioquia y Valle del Cauca. El incremento se registró en once de los dieciséis mercados donde se negoció. Por ejemplo, en Cartagena y Barranquilla se vendió el kilo a \$1.429 y a \$1.818; un 14,45 %, en promedio, más.

También subieron las cotizaciones de la pechuga de pollo, esta vez en dieciséis de los veintiocho mercados donde se negoció. Los mayores costos de producción en las granjas avícolas ubicadas en Cartagena (Bolívar), Soledad (Atlántico) Villavicencio y Acacias (Meta) ocasionaron este comportamiento. En el mercado de Barranquillita, en Barranquilla, por ejemplo, se transó el kilo a \$6.625; un 9,05 % más que la semana anterior.

Se registró poco ingreso de queso cuajada desde Tunja, Duitama (Boyacá), Medina (Cundinamarca), Acacias y Cumaral (Meta), lo que ocasionó el incremento en el precio en diez de los diecinueve mercados donde se negoció. En el mercado de La 41, en Pereira, el alza fue de 9,72 % y se vendió el kilo a \$7.900. En cambio, disminuyó el precio del frijól cargamento blanco en

cuatro de los siete mercados donde se comercializó. La anterior situación se dio como resultado del aumento de la producción en San Vicente y Carmen de Viboral (Antioquia). En Marinilla (Antioquia), se cotizó el kilo a \$7.350; es decir, bajó un 5,77 %.

Gráfico 8. Comportamiento de los precios de la panela cuadrada blanca 2015 (19 de septiembre al 16 de octubre)



Fuente: SIPSA-DANE.

Cuadro 4. Mercados mayoristas. Precios de venta de granos y cereales 2015 (10 al 16 de octubre)

Productos y mercados	Pesos por kilogramo			Tendencia
	Mínimo	Máximo	Medio	
Arroz blanco importado				
Pasto (Nariño)	3.289	3.378	3.333	+
Arroz de primera				
Armenia, Mercar	2.680	2.704	2.686	=
Barranquilla, Barranquillita	2.711	2.756	2.733	-
Barranquilla, Granabastos	2.722	2.733	2.728	=
Bogotá, D. C., Corabastos	2.600	2.700	2.660	+
Bogotá, D. C., Paloquemao	2.720	2.800	2.747	+
Bogotá, D. C., Plaza España	2.716	2.869	2.768	-
Bucaramanga, Mercados del centro	2.824	2.880	2.861	+
Buenaventura (Valle del Cauca)	2.760	2.800	2.773	=
Cali, La Floresta	2.500	2.760	2.623	=
Cali, Santa Helena	2.560	2.640	2.613	=
Cali, Siloé	2.580	2.800	2.690	=
Cartagena, Bazurto	2.778	2.800	2.789	+
Cartago (Valle del Cauca)	2.680	2.760	2.720	=
Cúcuta, Cenabastos	2.667	3.000	2.844	+
Cúcuta, La Nueva Sexta	2.667	2.800	2.711	+
Manizales (Caldas)	2.720	2.760	2.750	=
Medellín, Central				
Mayorista de Antioquia	2.640	2.720	2.700	=
Medellín, Plaza				
Minorista José María Villa	2.640	2.880	2.780	-
Montería (Córdoba)	2.622	2.711	2.667	=
Neiva, Surabastos	2.600	2.640	2.630	-
Palmira (Valle del Cauca)	2.480	2.600	2.547	=
Pamplona (Norte de Santander)	2.600	2.733	2.658	+
Pasto (Nariño)	2.760	3.040	2.893	+

Productos y mercados	Pesos por kilogramo			Tendencia
	Mínimo	Máximo	Medio	
Arroz de primera (continuación)				
Pereira, Mercasa	2.800	2.828	2.807	=
Popayán (Cauca)	2.480	2.512	2.497	+
Sincelejo (Sucre)	2.400	2.444	2.417	+
Tuluá (Valle del Cauca)	2.404	2.720	2.590	=
Tunja (Boyacá)	2.600	2.700	2.647	+
Valledupar, Mercado Nuevo	2.500	2.500	2.500	=
Villavicencio, CAV	2.640	2.640	2.640	=
Arroz de segunda				
Barranquilla, Barranquillita	2.489	2.533	2.510	-
Barranquilla, Granabastos	2.511	2.511	2.511	=
Bogotá, D. C., Corabastos	2.400	2.500	2.433	-
Cartagena, Bazurto	2.489	2.578	2.533	+
Cartago (Valle del Cauca)	2.440	2.656	2.544	=
Pereira, Mercasa	2.360	2.828	2.594	=
Sincelejo (Sucre)	2.289	2.311	2.300	n.d.
Arroz excelso				
Barranquilla, Barranquillita	2.760	2.840	2.804	+
Barranquilla, Granabastos	2.760	2.840	2.809	=
Bucaramanga, Centroabastos	2.720	2.760	2.733	-
Cartagena, Bazurto	2.720	2.760	2.740	+
Ibagué, Plaza La 21	2.500	2.600	2.555	+
Montería (Córdoba)	2.880	2.960	2.908	=
Sincelejo (Sucre)	2.552	2.560	2.557	=
Valledupar, Mercado Nuevo	2.880	2.880	2.880	=

Cuadro 4. Mercados mayoristas. Precios de venta de granos y cereales (continuación)
2015 (10 al 16 de octubre)

Productos y mercados	Pesos por kilogramo				Tendencia	Productos y mercados	Pesos por kilogramo				Tendencia
	Mínimo	Máximo	Medio				Mínimo	Máximo	Medio		
Arroz sopa cristal						Frijol calima					
Bucaramanga, Centroabastos	1.600	1.840	1.707		+	Bucaramanga, Centroabastos	6.200	6.400	6.300		=
Bucaramanga, Mercados del centro	1.320	1.760	1.560		+	Buenaventura (Valle del Cauca)	5.280	5.360	5.307		=
Montería (Córdoba)	2.060	2.200	2.115		=	Cali, La Floresta	5.800	6.000	5.900		=
Arveja amarilla seca importada						Cali, Santa Helena	6.000	6.080	6.027		+
Bucaramanga, Centroabastos	1.600	1.700	1.633		-	Cali, Siloé	6.080	6.240	6.133		+
Cúcuta, Cenabastos	1.800	1.900	1.833		+	Ibagué, Plaza La 21	5.620	5.760	5.707		=
Cúcuta, La Nueva Sexta	1.680	1.800	1.760		+	Palmira (Valle del Cauca)	6.240	6.400	6.313		-
Ibagué, Plaza La 21	1.480	1.502	1.491		+	Pasto (Nariño)	5.840	6.000	5.920		+
Pamplona (Norte de Santander)	2.087	2.174	2.141		+	Popayán (Cauca)	4.560	4.592	4.571		=
Arveja verde seca importada						Tuluá (Valle del Cauca)	5.880	6.424	6.076		=
Armenia, Mercar	2.243	2.278	2.260		=	Frijol cargamanto blanco					
Barranquilla, Barranquillita	1.850	2.000	1.938		=	Carmen de Viboral (Antioquia)	7.300	7.400	7.350		-
Bogotá, D. C., Corabastos	1.900	1.960	1.940		-	Marinilla (Antioquia)	7.000	7.200	7.100		-
Bogotá, D. C., Paloquemao	2.800	2.880	2.827		=	Medellín, Central					
Bogotá, D. C., Plaza España	2.320	2.536	2.419		+	Mayorista de Antioquia	7.500	7.600	7.550		=
Bucaramanga, Centroabastos	1.800	1.900	1.850		+	Medellín, Plaza					
Bucaramanga, Mercados del centro	2.000	2.000	2.000		=	Minorista José María Villa	7.600	7.800	7.750		=
Buenaventura (Valle del Cauca)	1.600	1.920	1.787		-	Peñol (Antioquia)	6.850	7.000	6.921		-
Cali, La Floresta	2.400	2.560	2.480		+	San Vicente (Antioquia)	6.700	7.000	6.875		-
Cali, Santa Helena	2.560	2.720	2.620		=	Sonsón (Antioquia)	6.818	6.909	6.848		=
Cali, Siloé	2.880	2.960	2.907		+	Frijol cargamanto rojo					
Cartagena, Bazurto	2.000	2.000	2.000		+	Armenia, Mercar	6.400	6.800	6.600		=
Cúcuta, Cenabastos	1.900	1.960	1.927		+	Bogotá, D. C., Corabastos	6.800	7.360	7.120		-
Cúcuta, La Nueva Sexta	1.760	1.900	1.813		+	Bogotá, D. C., Paloquemao	7.680	8.000	7.840		+
Manizales (Caldas)	2.093	2.379	2.197		=	Bogotá, D. C., Plaza España	8.000	8.128	8.043		+
Medellín, Central						Carmen de Viboral (Antioquia)	7.000	7.200	7.075		-
Mayorista de Antioquia	2.000	3.080	2.330		=	Cartagena, Bazurto	8.200	8.500	8.425		+
Medellín, Plaza						Cartago (Valle del Cauca)	7.360	8.000	7.653		+
Minorista José María Villa	3.120	3.280	3.200		-	Ibagué, Plaza La 21	6.560	6.560	6.560		=
Palmira (Valle del Cauca)	2.200	2.360	2.287		-	Manizales (Caldas)	7.225	8.216	7.759		-
Pamplona (Norte de Santander)	2.174	2.174	2.174		=	Medellín (Antioquia)	6.750	6.900	6.825		-
Pasto (Nariño)	2.400	2.560	2.480		=	Medellín, Central					
Pereira, Mercasa	1.840	2.000	1.940		=	Mayorista de Antioquia	7.000	7.200	7.100		=
Popayán (Cauca)	2.160	2.280	2.227		+	Medellín, Plaza					
Sincelejo (Sucre)	2.200	2.400	2.300		+	Minorista José María Villa	7.400	7.500	7.475		=
Tuluá (Valle del Cauca)	1.792	2.000	1.924		=	Peñol (Antioquia)	6.700	6.850	6.779		-
Tunja (Boyacá)	2.300	2.400	2.367		+	Pereira, Mercasa	7.200	7.570	7.357		+
Valledupar, Mercado Nuevo	2.500	2.500	2.500		+	San Vicente (Antioquia)	6.700	7.000	6.825		+
Villavicencio, CAV	2.348	2.783	2.493		+	Sincelejo (Sucre)	8.000	8.000	8.000		+
Cuchuco de cebada						Tunja (Boyacá)	7.360	8.000	7.680		+
Bucaramanga, Centroabastos	1.760	1.800	1.773		-	Frijol nima calima					
Bucaramanga, Mercados del centro	1.800	1.920	1.860		=	Armenia, Mercar	5.600	6.000	5.733		=
Cuchuco de maíz						Bogotá, D. C., Corabastos	5.920	6.080	5.973		-
Bucaramanga, Centroabastos	1.920	2.000	1.973		-	Bogotá, D. C., Paloquemao	6.560	6.880	6.720		-
Bucaramanga, Mercados del centro	1.920	2.160	2.040		-	Bogotá, D. C., Plaza España	6.680	6.800	6.760		+
Cali, La Floresta	1.160	1.200	1.180		-	Cartago (Valle del Cauca)	6.000	6.400	6.133		+
Cali, Santa Helena	1.200	1.200	1.200		+	Manizales (Caldas)	6.167	6.784	6.542		=
Cali, Siloé	1.280	1.360	1.320		-	Medellín, Central					
Cartago (Valle del Cauca)	1.160	1.336	1.251		=	Mayorista de Antioquia	5.600	5.800	5.700		=
Ibagué, Plaza La 21	1.440	1.528	1.482		+	Neiva, Surabastos	5.760	5.840	5.780		-
Montería (Córdoba)	1.400	1.500	1.450		=	Frijol palomito importado					
Popayán (Cauca)	1.000	1.008	1.005		=	Barranquilla, Barranquillita	3.900	4.000	3.963		++
Sincelejo (Sucre)	1.300	1.400	1.333		=	Barranquilla, Granabastos	3.400	3.780	3.570		=
Tuluá (Valle del Cauca)	1.080	1.120	1.100		=	Cartagena, Bazurto	4.200	4.500	4.425		=
Frijol bolón						Frijol radical					
Armenia, Mercar	9.200	9.600	9.400		=	Bogotá, D. C., Corabastos	5.920	6.080	5.973		-
Bogotá, D. C., Corabastos	9.600	9.920	9.707		+	Bogotá, D. C., Paloquemao	6.560	6.880	6.720		+
Bogotá, D. C., Plaza España	9.440	10.320	9.787		+	Bucaramanga, Centroabastos	6.200	6.400	6.300		=
Cartago (Valle del Cauca)	9.000	9.360	9.187		=	Cartago (Valle del Cauca)	8.400	8.960	8.680		=
Cúcuta, Cenabastos	10.000	10.000	10.000		=	Manizales (Caldas)	6.167	6.784	6.476		=
Pasto (Nariño)	8.800	8.960	8.880		+	Medellín, Central					
Pereira, Mercasa	9.600	10.300	9.950		+	Mayorista de Antioquia	5.700	5.800	5.733		=
Popayán (Cauca)	7.440	7.600	7.520		+	Frijol Uribe rosado					
Tuluá (Valle del Cauca)	8.000	8.000	8.000		+	Cartago (Valle del Cauca)	6.400	7.200	6.733		=
Tunja (Boyacá)	9.280	9.600	9.493		=	Medellín, Central					
Villavicencio, CAV	9.440	9.600	9.520		+	Mayorista de Antioquia	5.300	5.500	5.400		=
Frijol cabeza negra importado						Pereira, Mercasa	6.500	6.820	6.640		=
Barranquilla, Barranquillita	4.700	4.800	4.763		+	Frijol Zaragoza					
Cartagena, Bazurto	5.000	5.300	5.075		+	Barranquilla, Barranquillita	4.800	5.000	4.888		-
Frijol cabeza negra nacional						Barranquilla, Granabastos	4.732	5.076	4.877		-
Barranquilla, Granabastos	4.650	4.860	4.740		=	Cartagena, Bazurto	5.500	5.800	5.650		++
Cartagena, Bazurto	4.200	4.200	4.200		+	Cúcuta, Cenabastos	5.500	5.500	5.500		=
Montería (Córdoba)	4.000	4.200	4.115		=	Cúcuta, La Nueva Sexta	5.500	5.500	5.500		=
Sincelejo (Sucre)	4.200	5.000	4.625		=	Montería (Córdoba)	5.200	5.600	5.375		-
						Sincelejo (Sucre)	5.000	5.500	5.200		=


**Cuadro 4. Mercados mayoristas. Precios de venta de granos y cereales (conclusión)
2015 (10 al 16 de octubre)**

Productos y mercados	Pesos por kilogramo				Tenden- cia	Productos y mercados	Pesos por kilogramo				Tenden- cia	
	Mínimo	Máximo	Medio				Mínimo	Máximo	Medio			
Frijol Zaragoza (continuación)						Maíz amarillo						
Valledupar, Mercado Nuevo	6.000	6.000	6.000	=		cáscara importado						
Garbanzo importado						Medellín, Central						
Armenia, Mercar	3.379	3.423	3.401	=		Mayorista de Antioquia	1.000	1.000	1.000	=		
Bogotá, D. C., Corabastos	4.200	4.360	4.287	-		Maíz amarillo trillado						
Bogotá, D. C., Paloquemao	4.640	4.800	4.747	=		Armenia, Mercar	1.300	1.400	1.350	-		
Bogotá, D. C., Plaza España	4.160	4.320	4.240	+		Barranquilla, Barranquillita	1.613	1.630	1.622	-		
Bucaramanga, Centroabastos	3.400	3.400	3.400	=		Barranquilla, Granabastos	1.625	1.712	1.662	+		
Bucaramanga, Mercados del centro	3.600	3.600	3.600	=		Cali, La Floresta	1.480	1.500	1.493	+		
Cartago (Valle del Cauca)	2.800	3.200	2.933	=		Cali, Santa Helena	1.480	1.500	1.490	+		
Cúcuta, Cenabastos	3.900	4.020	3.940	=		Cali, Siloé	1.500	1.520	1.507	=		
Cúcuta, La Nueva Sexta	4.167	4.167	4.167	=		Cartagena, Bazaruto	1.700	1.700	1.700	-		
Medellín, Central						Medellín, Central						
Mayorista de Antioquia	2.880	3.840	3.160	=		Mayorista de Antioquia	1.450	1.450	1.450	+		
Medellín, Plaza						Medellín, Plaza						
Minorista José María Villa	3.920	4.000	3.960	-		Minorista José María Villa	1.400	1.500	1.450	=		
Neiva, Surabastos	2.880	3.040	2.960	-		Montería (Córdoba)	1.120	1.160	1.150	=		
Pamplona (Norte de Santander)	2.800	2.880	2.840	=		Pasto (Nariño)	1.680	1.760	1.733	=		
Pereira, Mercasa	2.800	3.220	2.940	+		Pereira, Mercasa	1.440	1.555	1.498	+		
Tunja (Boyacá)	4.200	4.300	4.233	-		Sincedejo (Sucre)	1.422	1.444	1.437	=		
Villavicencio, CAV	3.160	3.600	3.330	+		Tuluá (Valle del Cauca)	1.360	1.400	1.383	+		
						Tunja (Boyacá)	1.040	1.120	1.077	+		
Lenteja importada						Maíz blanco cáscara						
Armenia, Mercar	3.612	3.630	3.621	=		Medellín, Central						
Barranquilla, Barranquillita	3.400	3.600	3.518	+		Mayorista de Antioquia	1.150	1.200	1.167	=		
Barranquilla, Granabastos	3.280	3.434	3.344	=		Tunja (Boyacá)	1.600	1.760	1.653	=		
Bogotá, D. C., Corabastos	3.560	3.600	3.590	+		Maíz blanco						
Bogotá, D. C., Paloquemao	4.320	4.400	4.373	+		retrillado						
Bogotá, D. C., Plaza España	3.600	3.760	3.653	+		Cartago (Valle del Cauca)	1.400	1.460	1.427	=		
Bucaramanga, Centroabastos	3.500	3.500	3.500	=		Maíz blanco trillado						
Bucaramanga, Mercados del centro	3.500	3.520	3.510	=		Armenia, Mercar	1.400	1.500	1.447	=		
Buenaventura (Valle del Cauca)	2.960	3.072	3.016	=		Barranquilla, Barranquillita	1.675	1.688	1.683	-		
Cali, La Floresta	3.280	3.300	3.287	=		Barranquilla, Granabastos	1.588	1.680	1.639	+		
Cali, Santa Helena	3.440	3.600	3.520	+		Bogotá, D. C., Corabastos	1.400	1.500	1.467	+		
Cali, Siloé	3.360	3.496	3.445	=		Bogotá, D. C., Paloquemao	1.680	1.760	1.707	=		
Cartagena, Bazaruto	3.200	3.200	3.200	+		Bogotá, D. C., Plaza España	1.600	1.720	1.640	++		
Cúcuta, Cenabastos	3.200	3.500	3.300	-		Cali, La Floresta	1.480	1.500	1.493	=		
Cúcuta, La Nueva Sexta	3.500	3.500	3.500	+		Cali, Santa Helena	1.400	1.440	1.430	+		
Ibagué, Plaza La 21	2.980	3.150	3.083	+		Cali, Siloé	1.500	1.520	1.507	=		
Manizales (Caldas)	3.524	3.744	3.579	=		Cartagena, Bazaruto	1.775	1.800	1.794	-		
Medellín, Central						Cartago (Valle del Cauca)	1.320	1.360	1.340	=		
Mayorista de Antioquia	3.120	3.840	3.380	+		Cúcuta, Cenabastos	1.720	1.800	1.773	+		
Medellín, Plaza						Cúcuta, La Nueva Sexta	1.667	1.667	1.667	=		
Minorista José María Villa	4.000	4.240	4.110	-		Ibagué, Plaza La 21	1.400	1.400	1.400	=		
Montería (Córdoba)	3.000	3.100	3.075	-		Manizales (Caldas)	1.480	1.520	1.493	=		
Neiva, Surabastos	3.440	3.520	3.500	-		Medellín, Central						
Palmira (Valle del Cauca)	3.400	3.600	3.467	=		Mayorista de Antioquia	1.400	1.450	1.417	=		
Pamplona (Norte de Santander)	3.280	3.360	3.320	-		Medellín, Plaza						
Pasto (Nariño)	3.040	3.200	3.120	=		Minorista José María Villa	1.400	1.500	1.450	-		
Pereira, Mercasa	3.280	3.520	3.367	=		Montería (Córdoba)	1.400	1.480	1.435	=		
Popayán (Cauca)	2.992	3.032	3.016	+		Neiva, Surabastos	1.488	1.520	1.508	+		
Sincedejo (Sucre)	3.400	3.800	3.550	=		Palmira (Valle del Cauca)	1.360	1.440	1.397	+		
Tuluá (Valle del Cauca)	3.200	3.600	3.316	=		Pereira, Mercasa	1.480	1.570	1.525	+		
Tunja (Boyacá)	4.000	4.000	4.000	+		Popayán (Cauca)	1.460	1.500	1.480	+		
Valledupar, Mercado Nuevo	4.000	4.000	4.000	=		Sincedejo (Sucre)	1.556	1.600	1.585	=		
Villavicencio, CAV	3.635	3.739	3.702	-		Tuluá (Valle del Cauca)	1.370	1.400	1.393	+		
						Valledupar, Mercado Nuevo	1.560	1.560	1.560	+		
Maíz amarillo cáscara						Villavicencio, CAV	1.400	1.480	1.440	+		
Bogotá, D. C., Corabastos	1.120	1.120	1.120	+		Maíz pira						
Bogotá, D. C., Paloquemao	1.360	1.440	1.387	+		Bogotá, D. C., Corabastos	1.760	1.800	1.780	=		
Buenaventura (Valle del Cauca)	1.140	1.240	1.180	=		Bogotá, D. C., Plaza España	1.920	2.107	2.030	-		
Cartagena, Bazaruto	1.000	1.040	1.010	-		Bucaramanga, Centroabastos	2.095	2.095	2.095	=		
Cartago (Valle del Cauca)	1.100	1.160	1.120	=		Bucaramanga, Mercados del centro	2.110	2.262	2.186	=		
Manizales (Caldas)	1.200	1.320	1.253	=		Cúcuta, Cenabastos	2.000	2.200	2.067	=		
Medellín, Central						Cúcuta, La Nueva Sexta	2.083	2.083	2.083	=		
Mayorista de Antioquia	1.150	1.200	1.163	=		Medellín, Central						
Medellín, Plaza						Mayorista de Antioquia	1.960	3.040	2.250	=		
Minorista José María Villa	1.100	1.200	1.175	+		Medellín, Plaza						
Montería (Córdoba)	1.040	1.100	1.085	=		Minorista José María Villa	3.040	3.120	3.080	+		
Neiva, Surabastos	1.120	1.152	1.136	=		Montería (Córdoba)	2.200	2.400	2.330	=		
Pasto (Nariño)	1.050	1.075	1.067	-		Villavicencio, CAV	2.130	2.609	2.293	-		
Sincedejo (Sucre)	1.067	1.156	1.094	+								
Sonsón (Antioquia)	950	1.000	983	=								
Tuluá (Valle del Cauca)	1.180	1.240	1.205	++								
Valledupar, Mercado Nuevo	1.160	1.160	1.160	=								

Tendencias:

- (---) Variación mayor al -20 %
 (--) Variación entre -10 % y -20 %
 (-) Variación entre 0 % y -10 %

(=) Variación igual a 0 %

(+) Variación entre 0 % y 10 %

(+ +) Variación entre 10 % y 20 %

(+++) Variación mayor al 20 %

(n.d.) No determinado

Cuadro 5. Mercados mayoristas. Precios de venta de huevos y lácteos 2015 (10 al 16 de octubre)

Productos y mercados	Pesos por kilogramo				Tendencia	Productos y mercados	Pesos por kilogramo				Tendencia
	Mínimo	Máximo	Medio	Precios			Mínimo	Máximo	Medio	Precios	
Huevo blanco A						Huevo rojo AA (continuación)					
Buenaventura (Valle del Cauca)	300	307	302		+	Pamplona (Norte de Santander)	278	292	284		-
Cartago (Valle del Cauca)	240	250	245		=	Pasto (Nariño)	253	257	255		+
Cúcuta, Cenabastos	258	258	258		+	Popayán (Cauca)	243	247	244		+
Manizales (Caldas)	240	260	245		=	Sincedejo (Sucre)	250	253	252		-
Medellín, Central						Tuluá (Valle del Cauca)	250	253	251		+
Mayorista de Antioquia	250	255	253		+	Valledupar, Mercado Nuevo	260	263	262		+
Medellín, Plaza						Villavicencio, CAV	243	260	253		-
Minorista José María Villa	240	250	247		=	Huevo rojo B					
Pereira, La 41	240	240	240		=	Armenia, Mercar	230	250	240		=
Huevo blanco AA						Barranquilla, Barranquillita	220	225	223		=
Cartago (Valle del Cauca)	250	260	255		=	Barranquilla, Granabastos	230	235	232		=
Cúcuta, Cenabastos	267	267	267		=	Bogotá, D. C., Corabastos	240	240	240		-
Manizales (Caldas)	250	270	255		=	Bogotá, D. C., Paloquemao	240	240	240		=
Medellín, Central						Bogotá, D. C., Plaza Las Flores	240	240	240		+
Mayorista de Antioquia	260	265	263		+	Bucaramanga, Centroabastos	217	217	217		=
Medellín, Plaza						Ibagué, Plaza La 21	233	250	241		=
Minorista José María Villa	255	260	257		+	Medellín, Central					
Pereira, La 41	260	260	260		=	Mayorista de Antioquia	230	235	233		+
Huevo blanco B						Medellín, Plaza					
Cartago (Valle del Cauca)	230	233	232		=	Minorista José María Villa	235	240	237		+
Manizales (Caldas)	220	250	235		=	Montería (Córdoba)	243	253	247		-
Medellín, Central						Neiva, Surabastos	233	240	236		-
Mayorista de Antioquia	230	235	233		+	Sincedejo (Sucre)	243	250	247		+
Medellín, Plaza						Villavicencio, CAV	216	220	219		-
Minorista José María Villa	235	240	237		+	Huevo rojo extra					
Pereira, La 41	230	230	230		=	Armenia, Mercar	265	300	279		=
Huevo blanco extra						Bogotá, D. C., Corabastos	280	300	295		-
Cali, Santa Helena	280	283	282		-	Bogotá, D. C., Paloquemao	270	300	283		-
Manizales (Caldas)	267	280	272		=	Bogotá, D. C., Plaza Las Flores	310	320	317		-
Medellín, Central						Bucaramanga, Centroabastos	240	240	240		=
Mayorista de Antioquia	280	290	285		+	Cali, Galería Alameda	280	283	282		=
Medellín, Plaza						Cúcuta, Cenabastos	275	278	276		=
Minorista José María Villa	270	280	277		+	Ibagué, Plaza La 21	290	300	295		=
Pereira, La 41	290	290	290		=	Medellín, Central					
Huevo rojo A						Mayorista de Antioquia	280	290	285		+
Armenia, Mercar	240	270	253		=	Medellín, Plaza					
Barranquilla, Barranquillita	235	240	238		=	Minorista José María Villa	270	280	277		+
Barranquilla, Granabastos	240	245	242		-	Neiva, Surabastos	300	305	301		=
Bogotá, D. C., Corabastos	250	255	251		-	Palmira (Valle del Cauca)	283	290	287		+
Bogotá, D. C., Paloquemao	250	250	250		=	Pasto (Nariño)	267	277	272		+
Bogotá, D. C., Plaza Las Flores	220	225	222		+	Villavicencio, CAV	266	273	269		+
Bucaramanga, Centroabastos	235	235	235		+	Leche en polvo					
Cartagena, Bazurto	260	260	260		+	Armenia, Mercar	15.250	19.722	17.166		=
Cartago (Valle del Cauca)	240	250	247		=	Barranquilla, Barranquillita	18.056	18.255	18.171		=
Cúcuta, Cenabastos	255	258	257		+	Barranquilla, Granabastos	19.106	19.414	19.263		=
Ibagué, Plaza La 21	240	267	254		+	Bucaramanga, Centroabastos	18.385	19.271	18.860		+
Medellín, Central						Bucaramanga, Mercados del centro	18.889	19.097	18.999		-
Mayorista de Antioquia	250	255	253		+	Buenaventura (Valle del Cauca)	16.009	18.611	17.345		+
Medellín, Plaza						Cali, La Floresta	17.368	18.924	18.146		=
Minorista José María Villa	240	250	247		=	Cali, Santa Helena	16.228	18.663	17.519		-
Montería (Córdoba)	250	260	254		-	Cali, Siloé	16.228	18.750	17.446		+
Neiva, Surabastos	250	255	252		=	Cartago (Valle del Cauca)	16.447	19.965	18.083		=
Pamplona (Norte de Santander)	267	275	269		+	Cúcuta, Cenabastos	18.837	19.010	18.924		=
Popayán (Cauca)	210	217	213		+	Ibagué, Plaza La 21	16.842	17.105	17.018		=
Tuluá (Valle del Cauca)	237	240	239		+	Medellín, Central					
Valledupar, Mercado Nuevo	253	253	253		=	Mayorista de Antioquia	13.750	13.833	13.806		=
Villavicencio, CAV	226	240	232		-	Palmira (Valle del Cauca)	16.842	18.889	17.909		+
Huevo rojo AA						Pamplona (Norte de Santander)	11.250	11.667	11.563		+
Armenia, Mercar	255	280	264		=	Pasto (Nariño)	17.193	18.148	17.653		=
Barranquilla, Barranquillita	245	250	248		=	Tuluá (Valle del Cauca)	15.351	18.663	16.990		-
Barranquilla, Granabastos	250	255	252		-	Valledupar, Mercado Nuevo	18.611	18.889	18.765		=
Bogotá, D. C., Corabastos	260	270	263		=	Villavicencio, CAV	19.661	20.573	20.234		+
Bogotá, D. C., Paloquemao	260	270	263		=	Queso campesino					
Bogotá, D. C., Plaza Las Flores	230	235	233		+	Armenia, Mercar	9.400	10.000	9.750		=
Bucaramanga, Centroabastos	230	230	230		=	Bogotá, D. C., Corabastos	7.000	7.400	7.150		-
Cali, Galería Alameda	250	267	261		-	Bogotá, D. C., Paloquemao	8.000	8.000	8.000		+
Cartagena, Bazurto	267	267	267		+	Bogotá, D. C., Plaza Las Flores	7.000	7.000	7.000		+
Cartago (Valle del Cauca)	250	260	257		=	Bucaramanga, Mercados del centro	9.000	10.000	9.333		=
Cúcuta, Cenabastos	265	267	266		=	Cali, Galería Alameda	9.400	9.600	9.500		+
Ibagué, Plaza La 21	267	293	278		+	Cali, La Floresta	9.200	9.400	9.267		=
Medellín, Central						Cali, Siloé	9.000	9.200	9.100		-
Mayorista de Antioquia	260	265	263		+	Cúcuta, Cenabastos	9.000	10.000	9.500		=
Medellín, Plaza						Ibagué, Plaza La 21	6.600	6.600	6.600		=
Minorista José María Villa	255	260	257		+	Manizales (Caldas)	6.400	6.600	6.500		=
Montería (Córdoba)	267	267	267		-	Medellín, Central					
Neiva, Surabastos	265	270	267		-	Mayorista de Antioquia	8.000	8.500	8.250		+
Palmira (Valle del Cauca)	260	267	263		+	Montería (Córdoba)	8.000	9.000	8.250		+
						Palmira (Valle del Cauca)	8.800	9.000	8.900		=


**Cuadro 5. Mercados mayoristas. Precios de venta de huevos y lácteos (conclusión)
2015 (10 al 16 de octubre)**

Productos y mercados	Pesos por kilogramo				Tendencia	Productos y mercados	Pesos por kilogramo				Tendencia					
	Mínimo	Máximo	Medio				Mínimo	Máximo	Medio							
Queso campesino (continuación)						Queso cuajada										
Pereira, La 41	8.000	8.000	8.000	=	Armenia, Mercar	6.600	7.000	6.850	+	Bogotá, D. C., Corabastos	8.200	8.200	8.200	-		
Tuluá (Valle del Cauca)	9.400	9.400	9.400	+	Bogotá, D. C., Paloquemao	8.000	8.000	8.000	+	Bogotá, D. C., Plaza Las Flores	7.000	7.600	7.500	+		
Villavicencio, CAV	8.400	8.600	8.450	=	Bucaramanga, Mercados del centro	8.000	9.000	8.667	+	Buenaventura (Valle del Cauca)	7.600	8.000	7.867	=		
Queso Caquetá					Cali, Galería Alameda	6.600	7.000	6.800	-	Cali, La Floresta	6.800	6.900	6.833	+		
Buenaventura (Valle del Cauca)	10.000	10.400	10.133	+	Cali, Siloé	7.000	7.000	7.000	=	Cartago (Valle del Cauca)	6.000	6.600	6.333	=		
Cali, Galería Alameda	8.800	9.000	8.900	-	Cúcuta, Cenabastos	9.000	10.000	9.500	=	Medellín, Central						
Cali, La Floresta	9.000	9.000	9.000	=	Mayorista de Antioquia	8.000	8.500	8.250	+	Medellín, Plaza						
Cali, Santa Helena	9.500	9.600	9.533	+	Minorista José María Villa	6.200	6.300	6.275	=	Palmira (Valle del Cauca)	6.800	7.000	6.900	=		
Cali, Siloé	9.000	9.200	9.067	=	Pereira, La 41	7.800	8.000	7.900	+	Popayán (Cauca)	6.500	6.700	6.600	+		
Palmira (Valle del Cauca)	8.200	8.400	8.300	=	Tuluá (Valle del Cauca)	6.400	7.200	6.867	+	Villavicencio, CAV	9.000	9.200	9.050	+		
Popayán (Cauca)	7.800	7.800	7.800	=	Queso doble crema					Armenia, Mercar	8.800	9.600	9.100	=		
Tuluá (Valle del Cauca)	8.600	9.000	8.800	-	Bogotá, D. C., Corabastos	9.200	9.600	9.400	-	Bogotá, D. C., Paloquemao	9.600	9.600	9.600	+		
Queso costeño					Bogotá, D. C., Plaza Las Flores	9.600	9.600	9.600	+	Bucaramanga, Mercados del centro	10.000	10.000	10.000	=		
Armenia, Mercar	8.800	8.960	8.880	+	Bucaramanga, Mercados del centro	10.000	10.000	10.000	=	Buenaventura (Valle del Cauca)	8.500	9.000	8.833	-		
Barranquilla, Barranquillita	8.000	8.200	8.100	=	Cali, Galería Alameda	8.900	9.000	8.950	-	Cali, La Floresta	10.000	10.000	10.000	=		
Barranquilla, Granabastos	8.400	8.400	8.400	=	Cali, Santa Helena	9.800	10.000	9.867	+	Cali, Santa Helena	9.500	9.700	9.600	+		
Bogotá, D. C., Corabastos	9.600	10.000	9.800	=	Cartagena, Bazarito	7.500	7.500	7.500	-	Cali, Siloé	9.000	9.400	9.267	+		
Bogotá, D. C., Paloquemao	11.000	11.000	11.000	+	Cartago (Valle del Cauca)	9.000	9.200	9.100	=	Cúcuta, Cenabastos	10.000	10.000	10.000	-		
Bogotá, D. C., Plaza Las Flores	9.600	10.000	9.933	+	Cúcuta (Valle del Cauca)	10.000	10.500	10.250	=	Ibagué, Plaza La 21	9.600	10.000	9.867	=		
Bucaramanga, Mercados del centro	10.000	10.000	10.000	=	Ibagué, Plaza La 21	9.600	10.000	9.800	=	Manizales (Caldas)	8.500	8.500	8.500	=		
Cali, Galería Alameda	8.800	9.000	8.900	-	Manizales (Caldas)	8.500	8.500	8.500	=	Medellín, Central						
Cali, La Floresta	9.000	9.000	9.000	=	Mayorista de Antioquia	8.000	8.500	8.125	+	Medellín, Plaza						
Cali, Santa Helena	9.800	10.000	9.867	+	Minorista José María Villa	8.500	8.500	8.500	=	Montería (Córdoba)	8.000	10.000	9.250	++		
Cartagena, Bazarito	7.500	7.500	7.500	-	Montería (Córdoba)	8.000	10.000	9.250	++	Palmira (Valle del Cauca)	8.800	9.000	8.900	=		
Cartago (Valle del Cauca)	9.000	9.200	9.100	=	Palmira (Valle del Cauca)	8.800	9.000	8.900	=	Pereira, La 41	10.000	10.000	10.000	=		
Cúcuta, Cenabastos	10.000	10.500	10.250	=	Pereira, La 41	10.000	10.000	10.000	=	Sincelejo (Sucre)	7.200	7.200	7.200	+		
Ibagué, Plaza La 21	9.600	10.000	9.800	=	Valledupar, Mercado Nuevo	8.500	8.800	8.633	+	Villavicencio, CAV	9.200	10.000	9.450	+		
Manizales (Caldas)	8.500	8.500	8.500	=	Tendencias:											
Medellín, Central					(--)	Variación mayor al -20 %	(=)	Variación igual a 0 %	(+)	Variación entre 0 % y 10 %	(++)	Variación entre 10 % y 20 %	(+++)	Variación mayor al 20 %	(n.d.)	No determinado
Mayorista de Antioquia	8.000	8.500	8.125	+	(-)	Variación entre -10 % y -20 %	(=)	Variación igual a 0 %	(+)	Variación entre 0 % y 10 %	(++)	Variación entre 10 % y 20 %	(+++)	Variación mayor al 20 %	(n.d.)	No determinado
Medellín, Plaza					(-)	Variación entre 0 % y -10 %	(=)	Variación igual a 0 %	(+)	Variación entre 0 % y 10 %	(++)	Variación entre 10 % y 20 %	(+++)	Variación mayor al 20 %	(n.d.)	No determinado
Minorista José María Villa	8.500	8.500	8.500	=	(-)	Variación entre 0 % y -10 %	(=)	Variación igual a 0 %	(+)	Variación entre 0 % y 10 %	(++)	Variación entre 10 % y 20 %	(+++)	Variación mayor al 20 %	(n.d.)	No determinado
Montería (Córdoba)	8.000	10.000	9.250	++	(-)	Variación entre 0 % y -10 %	(=)	Variación igual a 0 %	(+)	Variación entre 0 % y 10 %	(++)	Variación entre 10 % y 20 %	(+++)	Variación mayor al 20 %	(n.d.)	No determinado
Palmira (Valle del Cauca)	8.800	9.000	8.900	=	(-)	Variación entre 0 % y -10 %	(=)	Variación igual a 0 %	(+)	Variación entre 0 % y 10 %	(++)	Variación entre 10 % y 20 %	(+++)	Variación mayor al 20 %	(n.d.)	No determinado
Pereira, La 41	10.000	10.000	10.000	=	(-)	Variación entre 0 % y -10 %	(=)	Variación igual a 0 %	(+)	Variación entre 0 % y 10 %	(++)	Variación entre 10 % y 20 %	(+++)	Variación mayor al 20 %	(n.d.)	No determinado
Sincelejo (Sucre)	7.200	7.200	7.200	+	(-)	Variación entre 0 % y -10 %	(=)	Variación igual a 0 %	(+)	Variación entre 0 % y 10 %	(++)	Variación entre 10 % y 20 %	(+++)	Variación mayor al 20 %	(n.d.)	No determinado
Valledupar, Mercado Nuevo	8.500	8.800	8.633	+	(-)	Variación entre 0 % y -10 %	(=)	Variación igual a 0 %	(+)	Variación entre 0 % y 10 %	(++)	Variación entre 10 % y 20 %	(+++)	Variación mayor al 20 %	(n.d.)	No determinado
Villavicencio, CAV	9.200	10.000	9.450	+	(-)	Variación entre 0 % y -10 %	(=)	Variación igual a 0 %	(+)	Variación entre 0 % y 10 %	(++)	Variación entre 10 % y 20 %	(+++)	Variación mayor al 20 %	(n.d.)	No determinado

Tendencias:

(--)

(-)

(=)

(+)

(++)

(+++)

(n.d.)

**Cuadro 6. Mercados mayoristas. Precios de venta de carnes
2015 (10 al 16 de octubre)**

Productos y mercados	Pesos por kilogramo				Tendencia	Productos y mercados	Pesos por kilogramo				Tendencia			
	Mínimo	Máximo	Medio				Mínimo	Máximo	Medio					
Alas de pollo con costillar						Alas de pollo sin costillar								
Armenia, Mercar	4.100	4.400	4.300	=	Bucaramanga, Frigoríficos	4.200	5.400	4.967	+	Armenia, Frigocafé	8.200	8.200	8.200	=
Barranquilla, Barranquillita	3.400	3.600	3.475	++	Medellín, Central	5.200	5.600	5.475	=	Barranquilla, Barranquillita	9.000	9.200	9.075	=
Barranquilla, Granabastos	3.700	3.950	3.850	+	Mayorista de Antioquia	5.000	5.000	5.000	+++	Bogotá, D. C., Frigorífico Ble Ltda.	7.200	8.600	7.983	+
Bogotá, D. C., Frigorífico Ble Ltda.	3.200	3.500	3.363	+	Medellín, Plaza	4.200	4.400	4.350	=	Bogotá, D. C., Frigorífico Guadalupe	7.600	8.500	8.167	+
Bogotá, D. C., Frigorífico Guadalupe	3.300	3.500	3.375	+	Minorista José María Villa	5.000	5.000	5.000	+++	Bogotá, D. C., Paloquemao	8.400	9.000	8.600	+
Bogotá, D. C., Plaza Las Flores	3.000	3.200	3.067	+	Neiva, Surabastos	4.200	4.400	4.350	=	Cúcuta, Cenabastos	9.000	10.000	9.500	+
Cali, Galería Alameda	3.600	3.700	3.650	=	Carne de cerdo, brazo con hueso					Malambo (Atlántico),				
Cali, Santa Helena	4.000	4.400	4.200	=	Armenia, Frigocafé	8.200	8.200	8.200	=	Carnes y carnes	7.000	7.000	7.000	=
Cartagena, Bazarito	3.700	3.700	3.700	=	Barranquilla, Barranquillita	9.000	9.200	9.075	=	Montería (Córdoba)	8.400	8.600	8.500	=
Ibagué, Plaza La 21	4.400	4.800	4.650	=	Bogotá, D. C., Frigorífico Ble Ltda.	7.200	8.600	7.983	+	Sincelejo (Sucre)	7.000	8.000	7.250	=
Montería (Córdoba)	3.600	4.000	3.767	+	Bogotá, D. C., Frigorífico Guadalupe	7.600	8.500	8.167	+	Valledupar, Mercado Nuevo	8.500	8.500	8.500	=
Palmira (Valle del Cauca)	4.200	4.600	4.400	=	Bogotá, D. C., Paloquemao	8.400	9.000	8.600	+	Carne de cerdo, brazo sin hueso				
Sincelejo (Sucre)	4.000	4.000	4.000	=	Cúcuta, Cenabastos	9.000	10.000	9.500	+	Armenia, Frigocafé	8.700	8.700	8.700	=
Tuluá (Valle del Cauca)	4.400	5.400	4.900	=	Malambo (Atlántico),									
Valledupar, Mercado Nuevo	3.270	3.400	3.323	=	Carnes y carnes	7.000	7.000	7.000	=					
Villavicencio, CAV	4.000	4.800	4.600	-	Montería (Córdoba)	8.400	8.600	8.500	=					
Alas de pollo sin costillar					Sincelejo (Sucre)	7.000	8.000	7.250	=					
Armenia, Mercar	4.800	5.000	4.900	=	Valledupar, Mercado Nuevo	8.500	8.500	8.500	=					
Bogotá, D. C., Corabastos	4.200	4.400	4.250	-	Carne de cerdo, brazo sin hueso									
Bogotá, D. C., Frigorífico Ble Ltda.	5.200	5.400	5.267	=	Armenia, Frigocafé	8.700	8.700	8.700	=					
Bogotá, D. C., Frigorífico Guadalupe	5.000	5.400	5.250	-										
Bogotá, D. C., Paloquemao	6.000	6.000	6.000	-										
Bogotá, D. C., Plaza Las Flores	5.000	5.200	5.133	+										

Cuadro 6. Mercados mayoristas. Precios de venta de carnes (continuación)
2015 (10 al 16 de octubre)

Productos y mercados	Pesos por kilogramo				Tendencia	Productos y mercados	Pesos por kilogramo				Tendencia
	Mínimo	Máximo	Medio				Mínimo	Máximo	Medio		
Carne de cerdo, brazo sin hueso (continuación)						Carne de cerdo, espinazo (continuación)					
Barranquilla, Barranquillita	9.800	10.000	9.950	=		Neiva, Surabastos	3.000	3.000	3.000	=	
Bogotá, D. C., Frigorífico Ble Ltda.	7.800	8.600	8.325	+		Palmira (Valle del Cauca)	5.000	5.200	5.100	-	
Bogotá, D. C., Frigorífico Guadalupe	8.500	9.000	8.717	+		Pasto (Nariño)	6.900	7.500	7.233	+	
Bogotá, D. C., Paloquemao	9.000	9.600	9.400	+		Popayán (Cauca)	4.500	4.500	4.500	=	
Buenaventura (Valle del Cauca)	12.600	13.000	12.867	+		Tuluá (Valle del Cauca)	5.480	6.400	5.793	=	
Cali, Santa Helena	9.300	9.400	9.367	-		Tunja (Boyacá)	5.600	6.000	5.800	=	
Cartagena, Bazurto	10.000	10.000	10.000	-							
Ibagué, Frigorífico Carlima	9.000	9.000	9.000	=		Carne de cerdo, lomo con hueso					
Ibagué, Plaza La 21	9.000	10.000	9.333	=		Armenia, Frigocafé	9.500	9.500	9.500	=	
Malambo (Atlántico), Carnes y carnes	7.300	7.300	7.300	=		Barranquilla, Barranquillita	9.000	9.200	9.075	=	
Medellín, Central						Cartagena, Bazurto	7.500	7.500	7.500	-	
Mayorista de Antioquia	8.000	9.100	8.700	=		Cúcuta, Cenabastos	11.000	12.000	11.500	=	
Montería (Córdoba)	12.000	12.000	12.000	=		Cúcuta, La Nueva Sexta	10.000	13.000	11.667	-	
Palmira (Valle del Cauca)	9.000	9.600	9.400	+							
Pasto (Nariño)	9.800	10.000	9.867	+		Carnes y carnes	8.500	8.500	8.500	=	
Pereira, La 41	11.000	11.000	11.000	=		Montería (Córdoba)	10.000	10.000	10.000	=	
Tuluá (Valle del Cauca)	9.380	10.000	9.727	=		Sincelejo (Sucre)	7.000	8.000	7.500	=	
Valledupar, Mercado Nuevo	12.000	12.000	12.000	=							
Villavicencio, CAV	9.400	10.000	9.600	+		Carne de cerdo, lomo sin hueso					
						Armenia, Frigocafé	12.200	12.200	12.200	=	
Carne de cerdo, cabeza de lomo						Barranquilla, Barranquillita	12.000	13.000	12.500	=	
Armenia, Frigocafé	9.500	9.500	9.500	=		Bogotá, D. C., Frigorífico Ble Ltda.	11.800	12.000	11.975	+	
Bogotá, D. C., Frigorífico Ble Ltda.	8.000	9.000	8.525	+		Bogotá, D. C., Frigorífico Guadalupe	12.000	12.500	12.167	+	
Bogotá, D. C., Frigorífico Guadalupe	8.600	9.000	8.867	+		Bogotá, D. C., Paloquemao	12.000	13.000	12.667	+	
Bogotá, D. C., Paloquemao	9.600	9.800	9.667	+		Buenaventura (Valle del Cauca)	12.800	13.000	12.933	=	
Cúcuta, Cenabastos	10.000	11.000	10.500	-		Cali, Santa Helena	12.000	12.800	12.500	-	
Cúcuta, La Nueva Sexta	9.500	10.000	9.833	+		Cartagena, Bazurto	10.000	10.000	10.000	-	
Ibagué, Plaza La 21	9.000	11.000	10.000	+		Cúcuta, Cenabastos	11.000	12.000	11.500	=	
Villavicencio, CAV	9.200	10.000	9.600	+		Ibagué, Frigorífico Carlima	14.000	14.000	14.000	=	
						Ibagué, Plaza La 21	12.000	13.000	12.333	=	
Carne de cerdo, costilla						Malambo (Atlántico), Carnes y carnes	11.400	11.400	11.400	=	
Armenia, Frigocafé	9.500	9.500	9.500	=		Manizales (Caldas)	12.500	12.500	12.500	=	
Barranquilla, Barranquillita	8.800	9.000	8.900	=		Medellín, Central					
Bogotá, D. C., Frigorífico Ble Ltda.	9.800	10.600	10.313	-		Mayorista de Antioquia	11.300	11.900	11.700	=	
Bogotá, D. C., Frigorífico Guadalupe	9.800	10.000	9.942	=		Medellín, Plaza					
Bogotá, D. C., Paloquemao	10.000	10.600	10.400	-		Minorista José María Villa	13.000	14.070	13.518	+	
Buenaventura (Valle del Cauca)	11.000	12.400	11.800	=		Montería (Córdoba)	13.000	13.400	13.100	=	
Cali, Santa Helena	8.000	8.200	8.100	-		Neiva, Surabastos	9.600	10.000	9.900	-	
Cartagena, Bazurto	7.500	7.500	7.500	-		Pereira, La 41	13.000	14.000	13.500	=	
Cúcuta, La Nueva Sexta	9.500	10.000	9.667	=		Popayán (Cauca)	16.000	16.000	16.000	=	
Ibagué, Frigorífico Carlima	13.000	13.000	13.000	=		Tuluá (Valle del Cauca)	12.980	13.800	13.260	=	
Ibagué, Plaza La 21	10.000	12.000	11.000	+		Tunja (Boyacá)	12.000	13.000	12.500	=	
Malambo (Atlántico), Carnes y carnes	7.800	7.800	7.800	=		Valledupar, Mercado Nuevo	15.000	15.000	15.000	=	
Manizales (Caldas)	10.000	10.000	10.000	=							
Medellín, Central						Carne de cerdo, perril con hueso					
Mayorista de Antioquia	9.800	10.400	10.200	=		Armenia, Frigocafé	9.500	9.500	9.500	=	
Medellín, Plaza						Barranquilla, Barranquillita	9.000	9.400	9.225	=	
Minorista José María Villa	11.000	11.870	11.493	+		Bogotá, D. C., Frigorífico Ble Ltda.	8.800	9.000	8.917	+	
Montería (Córdoba)	8.000	8.400	8.200	=		Bogotá, D. C., Frigorífico Guadalupe	8.400	9.200	8.750	+	
Palmira (Valle del Cauca)	7.600	8.000	7.733	-		Cartagena, Bazurto	7.500	7.500	7.500	-	
Pasto (Nariño)	8.900	9.300	9.067	=		Cúcuta, La Nueva Sexta	8.500	9.500	9.000	=	
Popayán (Cauca)	7.500	8.000	7.750	-		Ibagué, Plaza La 21	10.000	11.000	10.333	=	
Tuluá (Valle del Cauca)	9.380	10.400	9.760	=		Malambo (Atlántico), Carnes y carnes	7.800	7.800	7.800	=	
Valledupar, Mercado Nuevo	8.500	8.500	8.500	=		Montería (Córdoba)	10.000	10.000	10.000	=	
Villavicencio, CAV	9.200	9.600	9.450	+		Sincelejo (Sucre)	8.000	8.000	8.000	=	
						Valledupar, Mercado Nuevo	8.500	8.500	8.500	=	
Carne de cerdo en canal						Villavicencio, CAV	9.000	9.000	9.000	=	
Armenia, Frigocafé	5.500	5.500	5.500	=							
Bogotá, D. C., Frigorífico Guadalupe	5.840	6.400	6.200	+		Carne de cerdo, perril sin hueso					
Ibagué, Plaza La 21	5.600	6.400	6.107	=		Armenia, Frigocafé	10.200	10.200	10.200	=	
Malambo (Atlántico), Carnes y carnes	6.400	6.400	6.400	=		Bogotá, D. C., Frigorífico Ble Ltda.	9.000	9.600	9.275	+	
Pereira, La 41	5.700	6.000	5.850	-		Bogotá, D. C., Frigorífico Guadalupe	9.000	9.600	9.450	+	
Popayán (Cauca)	6.700	6.900	6.800	-		Buenaventura (Valle del Cauca)	13.000	13.000	13.000	=	
						Cali, Santa Helena	11.500	11.800	11.667	-	
Carne de cerdo, espinazo						Ibagué, Frigorífico Carlima	10.000	10.000	10.000	=	
Armenia, Frigocafé	6.000	6.000	6.000	=		Ibagué, Plaza La 21	11.000	12.000	11.333	=	
Bogotá, D. C., Frigorífico Ble Ltda.	5.000	6.000	5.267	+		Malambo (Atlántico), Carnes y carnes	9.000	9.000	9.000	=	
Bogotá, D. C., Frigorífico Guadalupe	5.000	5.400	5.050	+		Manizales (Caldas)	9.500	11.000	10.333	=	
Buenaventura (Valle del Cauca)	7.600	8.000	7.867	=		Medellín, Central					
Cali, Santa Helena	5.000	5.100	5.033	-		Mayorista de Antioquia	9.600	10.500	10.100	=	
Cúcuta, Cenabastos	4.000	4.000	4.000	=		Medellín, Plaza					
Ibagué, Plaza La 21	3.000	4.000	3.667	=		Minorista José María Villa	12.000	12.980	12.515	+	
Manizales (Caldas)	6.000	7.000	6.500	=		Montería (Córdoba)	12.000	12.000	12.000	=	
Medellín, Central						Palmira (Valle del Cauca)	10.200	11.000	10.600	-	
Mayorista de Antioquia	4.400	5.000	4.750	=		Pasto (Nariño)	11.300	12.000	11.633	+	
Medellín, Plaza						Popayán (Cauca)	12.000	12.000	12.000	=	
Minorista José María Villa	4.550	5.600	5.188	+++		Sincelejo (Sucre)	10.000	11.000	10.250	=	
Montería (Córdoba)	8.400	8.600	8.475	=		Tuluá (Valle del Cauca)	11.000	11.800	11.327	=	


**Cuadro 6. Mercados mayoristas. Precios de venta de carnes (continuación)
2015 (10 al 16 de octubre)**

Productos y mercados	Pesos por kilogramo				Tenden- cia	Productos y mercados	Pesos por kilogramo				Tenden- cia
	Mínimo	Máximo	Medio				Mínimo	Máximo	Medio		
Carne de cerdo, perril sin hueso (continuación)						Carne de res, bola de pierna (continuación)					
Tunja (Boyacá)	10.000	10.400	10.133	=		Neiva, Surabastos	11.600	11.600	11.600	+	
Villavicencio, CAV	10.000	10.000	10.000	=		Palmira (Valle del Cauca)	12.000	12.500	12.200	-	
Carne de cerdo, tocineta plancha						Pasto (Nariño)	12.500	12.700	12.567	+	
Manizales (Caldas)	7.500	9.000	8.000	=		Pereira, La 41	13.000	13.000	13.000	=	
Carne de cerdo, tocino barriga						Popayán (Cauca)	11.000	11.000	11.000	=	
Armenia, Frigocafé	7.200	7.200	7.200	=		Tuluá (Valle del Cauca)	13.000	13.800	13.527	=	
Bogotá, D. C., Frigorífico Ble Ltda.	7.000	8.000	7.467	-		Valledupar, Mercado Nuevo	13.000	13.000	13.000	=	
Bogotá, D. C., Frigorífico Guadalupe	7.000	8.000	7.608	+		Villavicencio, CAV	12.000	12.400	12.100	-	
Buenaventura (Valle del Cauca)	6.600	6.800	6.700	+		Carne de res, bota					
Cali, Santa Helena	7.800	8.000	7.900	-		Armenia, Frigocafé	13.500	13.500	13.500	=	
Cúcuta, Cenabastos	4.000	4.000	4.000	=		Barranquilla, Barranquillita	11.800	12.000	11.900	=	
Ibagué, Plaza La 21	5.000	7.000	6.000	+		Barranquilla, Granabastos	13.000	13.400	13.133	=	
Medellín, Central						Bogotá, D. C., Frigorífico Ble Ltda.	11.200	11.400	11.354	-	
Mayorista de Antioquia	10.000	10.500	10.300	=		Bogotá, D. C., Frigorífico Guadalupe	11.400	11.600	11.542	+	
Medellín, Plaza						Bogotá, D. C., Paloquemao	12.000	13.000	12.333	+	
Minorista José María Villa	10.200	11.870	11.268	+		Bucaramanga, Frigoríficos	12.600	12.600	12.600	=	
Neiva, Surabastos	3.000	3.000	3.000	---		Cartagena, Bazurto	13.000	13.000	13.000	=	
Palmira (Valle del Cauca)	7.000	8.000	7.333	-		Cúcuta, Cenabastos	10.000	11.000	10.667	=	
Pereira, La 41	9.000	10.000	9.500	=		Ibagué, Plaza La 21	11.000	12.900	11.967	+	
Popayán (Cauca)	6.000	6.000	6.000	-		Malambo (Atlántico),					
Tunja (Boyacá)	7.000	7.600	7.300	=		Carnes y carnes	13.000	13.000	13.000	=	
Carne de cerdo, tocino papada						Medellín, Central					
Armenia, Frigocafé	6.600	6.600	6.600	=		Mayorista de Antioquia	12.000	13.500	12.750	=	
Bogotá, D. C., Frigorífico Ble Ltda.	5.000	6.000	5.575	+		Medellín, Plaza					
Bogotá, D. C., Frigorífico Guadalupe	5.000	6.000	5.517	+		Minorista José María Villa	13.600	13.700	13.625	=	
Cúcuta, Cenabastos	5.000	6.000	5.500	+		Montería (Córdoba)	13.000	13.000	13.000	=	
Cúcuta, La Nueva Sexta	4.500	5.500	5.000	+		Montería (Sucre)	12.000	12.000	12.000	=	
Manizales (Caldas)	6.000	7.000	6.333	=		Valledupar, Mercado Nuevo	12.000	12.000	12.000	=	
Medellín, Central						Villavicencio, CAV	12.000	12.400	12.100	-	
Mayorista de Antioquia	6.000	6.400	6.275	=		Carne de res, cadera					
Medellín, Plaza						Armenia, Frigocafé	13.500	13.500	13.500	=	
Minorista José María Villa	6.400	7.000	6.725	n.d.		Barranquilla, Barranquillita	12.000	13.000	12.400	=	
Pereira, La 41	8.000	8.000	8.000	=		Barranquilla, Granabastos	13.000	13.400	13.133	=	
Tuluá (Valle del Cauca)	6.000	6.500	6.293	=		Bogotá, D. C., Frigorífico Ble Ltda.	11.200	11.400	11.354	-	
Carne de res, bola de brazo						Bogotá, D. C., Frigorífico Guadalupe	11.400	11.600	11.542	+	
Armenia, Frigocafé	12.000	12.000	12.000	=		Bogotá, D. C., Paloquemao	12.000	13.000	12.333	+	
Barranquilla, Barranquillita	10.800	11.300	11.100	=		Buenaventura (Valle del Cauca)	13.000	14.000	13.467	+	
Barranquilla, Granabastos	11.000	13.200	12.067	=		Cali, Santa Helena	12.000	12.000	12.000	+	
Bogotá, D. C., Paloquemao	11.000	11.000	11.000	+		Cúcuta, Cenabastos	10.000	11.000	10.333	-	
Bucaramanga, Frigoríficos	12.600	12.600	12.600	=		Ibagué, Frigorífico Carlina	12.000	12.000	12.000	=	
Buenaventura (Valle del Cauca)	13.000	14.000	13.333	=		Ibagué, Plaza La 21	12.000	12.900	12.300	=	
Cartagena, Bazurto	13.000	13.000	13.000	=		Malambo (Atlántico),					
Cúcuta, Cenabastos	10.000	11.000	10.333	=		Carnes y carnes	13.000	13.000	13.000	=	
Ibagué, Frigorífico Carlina	12.000	12.000	12.000	=		Manizales (Caldas)	13.000	14.000	13.333	=	
Ibagué, Plaza La 21	11.000	12.900	12.133	=		Medellín, Central					
Malambo (Atlántico),						Mayorista de Antioquia	12.400	13.000	12.700	=	
Carnes y carnes	13.000	13.000	13.000	=		Medellín, Plaza					
Manizales (Caldas)	9.000	12.000	10.667	=		Minorista José María Villa	14.500	14.600	14.550	=	
Medellín, Central						Montería (Córdoba)	13.000	13.000	13.000	=	
Mayorista de Antioquia	10.700	12.000	11.275	=		Montería, Frigosinú	14.701	14.701	14.701	=	
Montería (Córdoba)	13.000	13.000	13.000	=		Palmira (Valle del Cauca)	11.800	12.400	12.067	-	
Montería, Frigosinú	12.832	12.832	12.832	=		Pasto (Nariño)	12.500	12.800	12.633	+	
Palmira (Valle del Cauca)	11.200	12.400	11.667	-		Popayán (Cauca)	11.000	11.000	11.000	=	
Popayán (Cauca)	11.000	11.000	11.000	=		Tuluá (Valle del Cauca)	13.600	14.500	13.960	=	
Sincelejo (Sucre)	12.000	12.000	12.000	=		Valledupar, Mercado Nuevo	13.000	13.000	13.000	=	
Tuluá (Valle del Cauca)	13.000	13.800	13.527	=		Villavicencio, CAV	12.000	12.400	12.100	-	
Valledupar, Mercado Nuevo	13.000	13.000	13.000	=		Carne de res, centro de pierna					
Carne de res, bola de pierna						Armenia, Frigocafé	13.500	13.500	13.500	=	
Barranquilla, Barranquillita	12.400	12.600	12.500	=		Barranquilla, Barranquillita	10.800	11.200	11.000	=	
Barranquilla, Granabastos	13.000	13.200	13.067	=		Barranquilla, Granabastos	11.000	13.000	12.000	=	
Bogotá, D. C., Frigorífico Ble Ltda.	11.200	11.400	11.354	-		Bogotá, D. C., Frigorífico Ble Ltda.	11.200	11.400	11.354	-	
Bogotá, D. C., Frigorífico Guadalupe	11.400	11.600	11.542	+		Bogotá, D. C., Frigorífico Guadalupe	11.400	11.600	11.542	+	
Bogotá, D. C., Paloquemao	12.000	13.000	12.333	+		Bogotá, D. C., Paloquemao	12.000	13.000	12.333	+	
Bucaramanga, Frigoríficos	14.800	14.800	14.800	=		Bucaramanga, Frigoríficos	14.800	14.800	14.800	=	
Buenaventura (Valle del Cauca)	13.000	13.000	13.000	=		Ibagué, Frigorífico Carlina	12.000	12.000	12.000	=	
Cali, Santa Helena	12.000	12.000	12.000	-		Ibagué, Plaza La 21	12.000	12.900	12.300	=	
Cúcuta, La Nueva Sexta	11.000	12.000	11.333	-		Malambo (Atlántico),					
Ibagué, Frigorífico Carlina	12.000	12.000	12.000	+		Carnes y carnes	13.000	13.000	13.000	=	
Ibagué, Plaza La 21	11.000	12.900	11.967	+		Medellín, Central					
Malambo (Atlántico), Carnes y carnes	13.000	13.000	13.000	=		Mayorista de Antioquia	12.000	12.500	12.275	=	
Manizales (Caldas)	12.000	12.500	12.167	=		Medellín, Plaza					
Medellín, Central						Minorista José María Villa	14.500	14.600	14.550	=	
Mayorista de Antioquia	12.000	12.500	12.275	=		Montería (Córdoba)	13.000	13.000	13.000	=	
Minorista José María Villa	14.600	15.100	14.925	+		Montería, Frigosinú	14.651	14.651	14.651	=	
Montería (Córdoba)	13.000	13.000	13.000	=		Pereira, La 41	13.000	13.000	13.000	=	
						Sincelejo (Sucre)	12.000	12.000	12.000	=	
						Valledupar, Mercado Nuevo	13.000	13.000	13.000	=	
						Villavicencio, CAV	12.000	12.200	12.050	-	

Cuadro 6. Mercados mayoristas. Precios de venta de carnes (continuación)
2015 (10 al 16 de octubre)

Productos y mercados	Pesos por kilogramo				Tendencia	Productos y mercados	Pesos por kilogramo				Tendencia
	Mínimo	Máximo	Medio	Precios			Mínimo	Máximo	Medio	Precios	
Carne de res, chatas						Carne de res, falda (continuación)					
Armenia, Frigocafé	13.500	13.500	13.500		=	Barranquilla, Granabastos	10.000	11.200	10.733		=
Barranquilla, Barranquillita	13.000	13.500	13.175		=	Bogotá, D. C., Frigorífico Ble Ltda.	8.500	9.000	8.788		-
Barranquilla, Granabastos	13.000	15.000	13.667		=	Bogotá, D. C., Frigorífico Guadalupe	8.600	9.000	8.833		+
Bogotá, D. C., Frigorífico Ble Ltda.	14.000	14.200	14.025		-	Bogotá, D. C., Paloquemao	9.000	9.600	9.200		=
Bogotá, D. C., Frigorífico Guadalupe	13.500	14.000	13.825		+	Buenaventura (Valle del Cauca)	10.000	10.000	10.000		=
Bogotá, D. C., Paloquemao	15.000	16.000	15.667		+	Cali, Santa Helena	6.500	7.000	6.733		-
Bucaramanga, Frigoríficos	19.500	19.500	19.500		=	Cartagena, Bazaruto	9.500	9.600	9.575		=
Buenaventura (Valle del Cauca)	15.000	15.200	15.067		-	Cúcuta, Cenabastos	8.000	9.000	8.333		=
Cali, Santa Helena	12.700	13.000	12.800		-	Ibagué, Frigorífico Carlina	9.000	9.000	9.000		=
Cartagena, Bazaruto	13.000	13.500	13.125		=	Ibagué, Plaza La 21	10.000	11.000	10.333		=
Cúcuta, Cenabastos	13.000	14.000	13.333		-	Malambo (Atlántico),					
Cúcuta, La Nueva Sexta	12.000	14.000	13.000		-	Carnes y carnes	10.200	10.200	10.200		=
Ibagué, Frigorífico Carlina	15.900	15.900	15.900		=	Manizales (Caldas)	7.000	7.000	7.000		=
Ibagué, Plaza La 21	14.000	16.000	14.667		=	Medellín, Central					
Malambo (Atlántico),						Mayorista de Antioquia	7.000	8.600	8.125		=
Carnes y carnes	15.200	15.200	15.200		=	Medellín, Plaza					
Medellín, Central						Minorista José María Villa	12.400	13.000	12.850		+
Mayorista de Antioquia	12.200	17.000	14.600		=	Montería (Córdoba)	10.000	10.000	10.000		=
Medellín, Plaza						Montería, Frigosinú	11.832	11.832	11.832		=
Minorista José María Villa	18.000	19.900	19.150		+	Palmira (Valle del Cauca)	6.000	7.000	6.667		+
Montería (Córdoba)	13.000	13.000	13.000		=	Pasto (Nariño)	8.600	9.000	8.800		+
Montería, Frigosinú	19.915	19.915	19.915		=	Popayán (Cauca)	6.500	6.500	6.500		=
Palmira (Valle del Cauca)	12.500	13.000	12.667		-	Tuluá (Valle del Cauca)	7.000	8.000	7.500		=
Pasto (Nariño)	13.700	14.000	13.867		+						
Pereira, La 41	15.000	15.000	15.000		=	Carne de res, lomo de brazo					
Popayán (Cauca)	13.000	13.000	13.000		=	Armenia, Frigocafé	12.500	12.500	12.500		=
Sincelejo (Sucre)	12.000	12.000	12.000		=	Bogotá, D. C., Paloquemao	10.000	11.000	10.533		+
Tuluá (Valle del Cauca)	15.980	16.000	15.993		=	Buenaventura (Valle del Cauca)	12.800	13.000	12.933		=
Valledupar, Mercado Nuevo	13.000	13.000	13.000		=	Cali, Santa Helena	11.700	12.000	11.833		-
Villavicencio, CAV	14.000	14.000	14.000		=	Cúcuta, Cenabastos	10.000	10.000	10.000		=
						Cúcuta, La Nueva Sexta	9.000	10.000	9.333		-
Carne de res, cogote						Montería, Frigosinú	11.655	11.655	11.655		=
Armenia, Frigocafé	8.500	8.500	8.500		=	Pereira, La 41	12.000	12.000	12.000		=
Bogotá, D. C., Frigorífico Ble Ltda.	8.000	8.400	8.167		+	Popayán (Cauca)	11.000	11.000	11.000		=
Bogotá, D. C., Frigorífico Guadalupe	7.800	8.200	8.025		+	Sincelejo (Sucre)	8.000	8.000	8.000		=
Bogotá, D. C., Paloquemao	8.000	9.000	8.667		+	Valledupar, Mercado Nuevo	13.000	13.000	13.000		=
Bucaramanga, Frigoríficos	10.000	10.000	10.000		=						
Ibagué, Frigorífico Carlina	5.600	5.600	5.600		=	Carne de res, lomo fino					
Ibagué, Plaza La 21	6.000	7.000	6.667		=	Armenia, Frigocafé	14.500	14.500	14.500		=
Manizales (Caldas)	4.000	5.000	4.500		=	Barranquilla, Barranquillita	20.000	21.000	20.250		=
Montería (Córdoba)	9.000	9.000	9.000		=	Barranquilla, Granabastos	17.000	18.000	17.667		=
Montería, Frigosinú	12.205	12.205	12.205		=	Bogotá, D. C., Frigorífico Ble Ltda.	18.000	19.000	18.529		-
Pereira, La 41	8.000	8.500	8.250		=	Bogotá, D. C., Frigorífico Guadalupe	18.500	19.000	18.750		-
						Bogotá, D. C., Paloquemao	18.000	18.000	18.000		+
Carne de res, costilla						Bucaramanga, Frigoríficos	33.000	33.000	33.000		=
Armenia, Frigocafé	6.500	6.500	6.500		=	Buenaventura (Valle del Cauca)	16.000	16.000	16.000		=
Barranquilla, Barranquillita	5.000	5.200	5.100		=	Cartagena, Bazaruto	18.000	18.000	18.000		=
Bogotá, D. C., Frigorífico Ble Ltda.	8.000	8.600	8.367		-	Cúcuta, Cenabastos	14.000	15.000	14.667		+
Bogotá, D. C., Frigorífico Guadalupe	7.600	8.200	8.000		-	Cúcuta, La Nueva Sexta	13.000	14.000	13.667		-
Bogotá, D. C., Paloquemao	8.000	9.200	8.733		+	Ibagué, Plaza La 21	15.000	20.000	17.333		=
Bucaramanga, Frigoríficos	7.500	7.500	7.500		=	Malambo (Atlántico),					
Buenaventura (Valle del Cauca)	7.600	8.000	7.733		+	Carnes y carnes	20.700	20.700	20.700		=
Cali, Santa Helena	5.800	6.000	5.867		-	Manizales (Caldas)	14.000	14.000	14.000		=
Cúcuta, Cenabastos	8.000	8.000	8.000		=	Medellín, Central					
Cúcuta, La Nueva Sexta	7.500	8.000	7.667		+	Mayorista de Antioquia	18.000	20.000	19.350		=
Ibagué, Frigorífico Carlina	6.000	6.000	6.000		=	Medellín, Plaza					
Ibagué, Plaza La 21	5.000	7.000	6.333		=	Minorista José María Villa	19.500	20.000	19.825		+
Malambo (Atlántico),						Montería (Córdoba)	18.000	18.000	18.000		=
Carnes y carnes	4.600	4.600	4.600		=	Montería, Frigosinú	26.260	26.260	26.260		=
Manizales (Caldas)	5.000	6.000	5.667		=	Palmira (Valle del Cauca)	13.600	14.600	14.200		+
Medellín, Central						Pasto (Nariño)	13.900	14.300	14.067		+
Mayorista de Antioquia	6.500	7.000	6.650		=	Sincelejo (Sucre)	13.000	13.000	13.000		=
Medellín, Plaza						Tuluá (Valle del Cauca)	21.000	21.500	21.250		=
Minorista José María Villa	6.200	7.000	6.625		+	Valledupar, Mercado Nuevo	15.000	15.000	15.000		=
Montería (Córdoba)	5.600	5.800	5.675		=	Villavicencio, CAV	15.000	16.000	15.500		++
Montería, Frigosinú	7.268	7.268	7.268		=						
Popayán (Cauca)	5.000	5.500	5.250		-	Carne de res molida, murillo					
Valledupar, Mercado Nuevo	7.000	7.000	7.000		=	Bogotá, D. C., Frigorífico Ble Ltda.	7.600	8.000	7.867		-
Villavicencio, CAV	7.800	8.000	7.900		-	Bogotá, D. C., Frigorífico Guadalupe	7.600	8.200	7.850		+
						Bogotá, D. C., Paloquemao	8.000	9.000	8.667		+
Carne de res en canal						Bucaramanga, Frigoríficos	10.000	10.000	10.000		=
Armenia, Frigocafé	7.400	7.400	7.400		=	Cúcuta, Cenabastos	8.000	8.000	8.000		=
Ibagué, Plaza La 21	6.800	7.200	7.000		=	Cúcuta, La Nueva Sexta	9.000	10.000	9.333		+
Malambo (Atlántico),						Ibagué, Frigorífico Carlina	8.200	8.200	8.200		=
Carnes y carnes	7.400	7.400	7.400		=	Ibagué, Plaza La 21	8.000	8.000	8.000		=
Montería (Córdoba)	6.200	6.400	6.275		=	Neiva, Surabastos	7.400	7.600	7.450		-
Montería, Frigosinú	7.161	7.161	7.161		=	Villavicencio, CAV	8.000	8.200	8.050		-
Popayán (Cauca)	6.600	6.700	6.650		-						
Carne de res, falda						Carne de res, morrillo					
Armenia, Frigocafé	8.500	8.500	8.500		=	Armenia, Frigocafé	11.800	11.800	11.800		=
Barranquilla, Barranquillita	9.600	10.000	9.850		=	Bogotá, D. C., Frigorífico Ble Ltda.	8.400	9.000	8.750		+
						Bogotá, D. C., Frigorífico Guadalupe	8.400	9.000	8.721		+

**Cuadro 6. Mercados mayoristas. Precios de venta de carnes (conclusión)
2015 (10 al 16 de octubre)**

Productos y mercados	Pesos por kilogramo				Tendencia	Productos y mercados	Pesos por kilogramo				Tendencia
	Mínimo	Máximo	Medio	Precios			Mínimo	Máximo	Medio	Precios	
Menudencias de pollo (continuación)						Pierna pernil con rabadilla (continuación)					
Bogotá, D. C., Frigorífico Ble Ltda.	800	800	800		n.d.	Sincelejo (Sucre)	4.400	4.400	4.400		=
Bogotá, D. C., Frigorífico Guadalupe	600	600	600		=	Tuluá (Valle del Cauca)	5.400	6.000	5.650		=
Cúcuta, Cenabastos	550	560	553		=	Valledupar, Mercado Nuevo	3.370	3.600	3.490		=
Ibagué, Frigorífico Carlina	1.100	1.100	1.100		=	Villavicencio, CAV	5.700	5.800	5.775		+
Ibagué, Plaza La 21	1.000	1.600	1.200		=	Pierna pernil sin rabadilla					
Montería (Córdoba)	1.200	1.400	1.333		-	Bogotá, D. C., Corabastos	6.150	6.400	6.250		+
Neiva, Surabastos	1.200	1.200	1.200		=	Bogotá, D. C., Frigorífico Ble Ltda.	6.800	7.000	6.900		+
Pasto (Nariño)	1.000	1.000	1.000		=	Bogotá, D. C., Frigorífico Guadalupe	5.800	6.200	5.933		-
Popayán (Cauca)	800	800	800		=	Bogotá, D. C., Paloquemao	7.000	7.600	7.400		+
Villavicencio, CAV	1.000	1.200	1.150		=	Bogotá, D. C., Plaza Las Flores	5.500	5.600	5.550		-
Muslos de pollo con rabadilla						Bucaramanga, Frigoríficos	5.000	6.400	5.933		+
Medellín, Plaza						Cúcuta, Cenabastos	5.100	6.000	5.533		-
Minorista José María Villa	5.200	5.400	5.350		+	Neiva, Surabastos	4.800	5.200	5.050		=
Valledupar, Mercado Nuevo	3.370	3.500	3.423		-	Piernas de pollo					
Muslos de pollo sin rabadilla						Armenia, Mercar	6.800	7.000	6.900		=
Bogotá, D. C., Corabastos	6.000	6.400	6.133		-	Bogotá, D. C., Corabastos	6.850	7.000	6.950		+
Bogotá, D. C., Frigorífico Ble Ltda.	6.000	6.400	6.225		+	Bogotá, D. C., Frigorífico Ble Ltda.	7.700	8.000	7.925		=
Bogotá, D. C., Frigorífico Guadalupe	5.400	6.200	5.679		=	Bogotá, D. C., Frigorífico Guadalupe	6.300	6.800	6.533		+
Bogotá, D. C., Paloquemao	6.600	7.000	6.867		=	Bogotá, D. C., Paloquemao	7.500	8.000	7.700		-
Bogotá, D. C., Plaza Las Flores	4.500	4.600	4.550		=	Bucaramanga, Frigoríficos	5.200	7.500	6.000		-
Bucaramanga, Frigoríficos	4.700	6.500	5.867		+	Cali, Santa Helena	5.600	6.000	5.867		+
Medellín, Central						Cartagena, Bazurto	6.400	6.500	6.450		+
Mayorista de Antioquia	6.500	6.800	6.675		=	Cúcuta, Cenabastos	6.800	7.200	6.983		-
Pechuga de pollo						Manizales (Caldas)	5.500	6.000	5.833		=
Armenia, Mercar	7.100	7.600	7.375		=	Medellín, Central					
Barranquilla, Barranquillita	6.600	6.700	6.625		+	Mayorista de Antioquia	6.500	7.000	6.700		=
Barranquilla, Granabastos	6.700	7.000	6.833		=	Medellín, Plaza					
Bogotá, D. C., Corabastos	7.600	7.700	7.625		+	Minorista José María Villa	5.000	5.200	5.100		+
Bogotá, D. C., Frigorífico Ble Ltda.	8.000	8.400	8.200		+	Palmira (Valle del Cauca)	6.000	6.200	6.100		+
Bogotá, D. C., Frigorífico Guadalupe	7.800	8.200	7.938		+	Popayán (Cauca)	5.600	5.800	5.700		-
Bogotá, D. C., Paloquemao	8.400	8.600	8.500		+	Tuluá (Valle del Cauca)	6.000	6.000	6.000		=
Bogotá, D. C., Plaza Las Flores	7.000	7.500	7.250		+	Valledupar, Mercado Nuevo	6.200	7.100	6.650		=
Bucaramanga, Frigoríficos	6.400	7.500	7.133		+	Pollo entero congelado sin vísceras					
Buenaventura (Valle del Cauca)	7.000	7.600	7.333		+	Barranquilla, Barranquillita	4.400	4.600	4.500		+
Cali, Galería Alameda	7.200	7.400	7.300		-	Barranquilla, Granabastos	4.500	4.700	4.600		=
Cali, Santa Helena	7.000	7.200	7.133		+	Bucaramanga, Frigoríficos	4.900	5.000	4.933		-
Cartagena, Bazurto	6.500	6.500	6.500		=	Cali, Galería Alameda	5.200	5.600	5.400		=
Cúcuta, Cenabastos	7.200	7.700	7.433		+	Cali, Santa Helena	5.000	5.000	5.000		+
Ibagué, Frigorífico Carlina	9.800	9.800	9.800		=	Cartagena, Bazurto	4.500	4.500	4.500		+
Ibagué, Plaza La 21	8.000	8.000	8.000		=	Medellín, Central					
Manizales (Caldas)	7.000	7.800	7.533		=	Mayorista de Antioquia	5.500	5.700	5.625		=
Medellín, Central						Medellín, Plaza					
Mayorista de Antioquia	7.800	8.000	7.900		+	Minorista José María Villa	4.800	4.900	4.850		+
Medellín, Plaza						Montería (Córdoba)	4.500	5.000	4.733		+
Minorista José María Villa	7.200	7.200	7.200		+	Popayán (Cauca)	5.600	5.800	5.700		-
Montería (Córdoba)	6.700	7.000	6.833		+	Valledupar, Mercado Nuevo	4.200	4.400	4.300		=
Neiva, Surabastos	7.400	7.600	7.550		+	Pollo entero fresco con vísceras					
Palmira (Valle del Cauca)	7.800	8.000	7.900		=	Ibagué, Plaza La 21	5.600	5.800	5.667		=
Popayán (Cauca)	8.000	8.400	8.200		-	Pollo entero fresco sin vísceras					
Sincelejo (Sucre)	7.400	7.600	7.500		=	Armenia, Mercar	5.300	5.400	5.367		=
Tuluá (Valle del Cauca)	8.000	8.400	8.195		=	Bogotá, D. C., Corabastos	6.000	6.300	6.100		+
Valledupar, Mercado Nuevo	5.900	6.300	6.067		=	Bogotá, D. C., Frigorífico Ble Ltda.	6.000	6.000	6.000		+
Villavicencio, CAV	7.400	8.000	7.750		+	Bogotá, D. C., Frigorífico Guadalupe	5.200	5.800	5.663		+
Pierna pernil con rabadilla						Bogotá, D. C., Paloquemao	6.000	6.600	6.333		-
Armenia, Mercar	4.300	4.600	4.525		=	Bogotá, D. C., Plaza Las Flores	5.400	5.500	5.417		-
Barranquilla, Barranquillita	3.700	3.800	3.763		++	Cúcuta, Cenabastos	5.500	5.700	5.633		=
Barranquilla, Granabastos	3.900	4.000	3.933		=	Ibagué, Frigorífico Carlina	6.600	6.600	6.600		=
Bogotá, D. C., Frigorífico Guadalupe	5.200	5.600	5.429		+	Palmira (Valle del Cauca)	5.400	5.600	5.500		=
Bogotá, D. C., Paloquemao	6.000	6.000	6.000		+	Pasto (Nariño)	5.800	6.000	5.867		=
Bogotá, D. C., Plaza Las Flores	4.500	4.600	4.550		-	Sincelejo (Sucre)	5.200	5.600	5.400		=
Bucaramanga, Frigoríficos	3.600	4.800	4.400		+	Tuluá (Valle del Cauca)	5.600	6.400	5.950		=
Buenaventura (Valle del Cauca)	4.000	4.000	4.000		-	Villavicencio, CAV	5.800	6.000	5.950		+
Cali, Galería Alameda	4.400	4.600	4.500		-	Rabadillas de pollo					
Cúcuta, Cenabastos	4.600	4.600	4.600		+	Armenia, Mercar	1.300	1.300	1.300		=
Ibagué, Plaza La 21	6.000	6.000	6.000		=	Bucaramanga, Frigoríficos	1.850	1.850	1.850		=
Medellín, Central						Cúcuta, Cenabastos	2.000	2.200	2.100		=
Mayorista de Antioquia	4.900	5.200	5.025		=	Manizales (Caldas)	1.500	2.000	1.750		=
Medellín, Plaza						Montería (Córdoba)	1.400	2.200	1.867		n.d.
Minorista José María Villa	4.200	4.400	4.300		++						
Montería (Córdoba)	3.900	4.200	4.100		+						
Palmira (Valle del Cauca)	4.600	4.800	4.700		=						
Pasto (Nariño)	4.800	5.200	5.000		=						

Tendencias:

- (---) Variación mayor al -20 %
- (--) Variación entre -10 % y -20 %
- (-) Variación entre 0 % y -10 %

(=) Variación igual a 0 %

(+) Variación entre 0 % y 10 %

(+ +) Variación entre 10 % y 20 %

(+++) Variación mayor al 20 %

(n.d.) No determinado



Cuadro 7. Mercados mayoristas. Precios de venta de pescados 2015 (10 al 16 de octubre)

Productos y mercados	Pesos por kilogramo				Tendencia	Productos y mercados	Pesos por kilogramo				Tendencia	
	Mínimo	Máximo	Medio	Precios			Mínimo	Máximo	Medio	Precios		
Almejas con concha						Calamar anillos (continuación)						
Cali, Galería Alameda	6.000	6.000	6.000	=	Cali, Santa Helena	10.700	11.000	10.833	+			
Cali, Santa Helena	6.200	6.400	6.333	-	Medellín, Central							
Medellín, Central					Mayorista de Antioquia	14.000	17.000	15.000	-			
Mayorista de Antioquia	6.000	6.700	6.400	=	Palmira (Valle del Cauca)	9.400	10.000	9.700	-			
					Tuluá (Valle del Cauca)	10.000	12.000	11.000	=			
Almejas sin concha					Calamar blanco entero							
Cali, Galería Alameda	12.000	12.000	12.000	=	Bogotá, D. C., Corabastos	7.600	8.000	7.733	-			
Cali, Santa Helena	11.000	11.000	11.000	-	Bogotá, D. C., Paloquemao	8.000	8.000	8.000	=			
Medellín, Central					Cali, Galería Alameda	7.000	7.200	7.050	+			
Mayorista de Antioquia	15.000	15.500	15.250	=	Cali, Santa Helena	7.500	7.600	7.550	+			
Palmira (Valle del Cauca)	9.000	10.000	9.500	=	Palmira (Valle del Cauca)	6.400	6.400	6.400	-			
					Tuluá (Valle del Cauca)	7.000	8.000	7.500	=			
Bagre rayado en postas congelado					Calamar morado entero							
Armenia, Mercar	17.000	18.000	17.500	=	Bogotá, D. C., Corabastos	9.000	10.000	9.750	=			
Bogotá, D. C., Paloquemao	16.000	17.000	16.333	+	Bogotá, D. C., Paloquemao	9.000	10.000	9.533	+			
Manizales (Caldas)	18.000	20.000	19.000	=	Cali, Galería Alameda	9.800	10.600	10.225	+			
Medellín, Central					Cali, Santa Helena	9.000	9.300	9.167	+			
Mayorista de Antioquia	16.500	17.200	16.925	-								
Tunja (Boyacá)	15.000	17.000	16.000	+	Camarón tigre precocido seco							
Villavicencio, CAV	16.000	16.000	16.000	=	Bogotá, D. C., Paloquemao	30.000	32.000	30.667	+			
					Cali, Galería Alameda	30.000	32.000	31.000	=			
Bagre rayado entero congelado					Cali, Santa Helena	25.000	26.000	25.500	=			
Bogotá, D. C., Plaza Las Flores	8.800	9.200	8.933	=	Medellín, Central							
Cali, Galería Alameda	18.000	18.300	18.100	+	Mayorista de Antioquia	33.500	34.700	33.925	-			
Cali, Santa Helena	14.500	15.000	14.733	-	Popayán (Cauca)	26.000	26.000	26.000	=			
Medellín, Central					Tuluá (Valle del Cauca)	27.000	28.000	27.500	=			
Mayorista de Antioquia	12.000	13.500	13.000	-								
Palmira (Valle del Cauca)	15.000	15.800	15.400	-	Camarón tití precocido seco							
Pereira, Mercasa	21.000	22.000	21.500	=	Armenia, Mercar	26.000	28.000	27.000	=			
Popayán (Cauca)	17.000	17.000	17.000	+	Bogotá, D. C., Corabastos	22.500	23.000	22.625	-			
Yopal (Casanare)	9.500	10.000	9.750	n.d.	Bogotá, D. C., Paloquemao	24.000	25.000	24.333	-			
					Pereira, Mercasa	12.500	14.200	13.567	=			
Bagre rayado entero fresco					Popayán (Cauca)	22.000	22.000	22.000	+			
Bogotá, D. C., Paloquemao	16.000	17.000	16.333	+								
Cúcuta, La Nueva Sexta	11.000	11.000	11.000	=	Capaz Magdalena fresco							
Montería (Córdoba)	12.000	13.000	12.250	+++	Ibagué, Plaza La 21	14.400	14.400	14.400	=			
Neiva, Surabastos	16.000	16.000	16.000	=	Tunja (Boyacá)	12.000	13.000	12.500	=			
Ubaté (Cundinamarca)	12.000	12.000	12.000	=	Ubaté (Cundinamarca)	8.000	9.000	8.500	=			
Villavicencio, CAV	12.000	12.000	12.000	=								
					Cazuela de mariscos (paquete)							
Blanquillo entero fresco					Bogotá, D. C., Corabastos	8.500	10.000	9.125	-			
Bucaramanga, Centroabastos	10.400	11.200	10.600	-	Bogotá, D. C., Paloquemao	10.000	10.000	10.000	=			
Montería (Córdoba)	12.000	12.000	12.000	++	Medellín, Central							
Valledupar, Mercado Nuevo	12.000	12.000	12.000	=	Mayorista de Antioquia	13.000	14.000	13.500	=			
					Corvina, filete congelado nacional							
Bocachico criollo fresco					Buenaventura (Valle del Cauca)	20.000	20.000	20.000	=			
Cúcuta, La Nueva Sexta	10.000	11.000	10.500	++	Cali, Galería Alameda	27.000	28.000	27.667	+			
Montería (Córdoba)	10.000	11.000	10.475	---	Cali, Santa Helena	26.000	27.000	26.667	+			
Neiva, Surabastos	18.000	20.000	19.000	-								
Valledupar, Mercado Nuevo	16.000	16.000	16.000	=	Langostino U12							
					Bogotá, D. C., Paloquemao	60.000	64.000	61.333	-			
Bocachico importado congelado					Cali, Galería Alameda	64.000	68.000	66.000	=			
Armenia, Mercar	8.000	8.000	8.000	=	Medellín, Central							
Barranquilla, Barranquillita	7.500	7.500	7.500	-	Mayorista de Antioquia	64.400	67.000	65.500	-			
Bogotá, D. C., Plaza Las Flores	6.400	6.800	6.733	-								
Cali, Galería Alameda	8.000	8.800	8.267	=	Langostino 16-20							
Cali, Santa Helena	6.500	6.800	6.667	+	Bogotá, D. C., Corabastos	48.000	50.000	49.000	-			
Cartagena, Bazurto	6.500	6.800	6.725	=	Bogotá, D. C., Paloquemao	56.000	56.000	56.000	+			
Manizales (Caldas)	7.000	9.000	7.833	=	Buenaventura (Valle del Cauca)	40.000	42.000	41.333	=			
Montería (Córdoba)	7.000	7.200	7.050	=	Cali, Santa Helena	53.000	54.000	53.500	+			
Palmira (Valle del Cauca)	6.800	7.000	6.900	-	Medellín, Central							
Pereira, Mercasa	6.700	7.300	6.917	=	Mayorista de Antioquia	58.000	61.000	59.250	-			
Popayán (Cauca)	7.000	7.300	7.150	+								
Sincelejo (Sucre)	7.500	7.500	7.500	=	Merluza, filete importado							
Tuluá (Valle del Cauca)	7.600	8.000	7.800	=	Armenia, Mercar	10.000	10.000	10.000	=			
Valledupar, Mercado Nuevo	7.500	7.500	7.500	=	Bogotá, D. C., Paloquemao	12.000	12.000	12.000	=			
					Cali, Galería Alameda	10.000	10.600	10.367	=			
Cachama de cultivo fresca					Cali, Santa Helena	10.000	10.200	10.100	+			
Bogotá, D. C., Plaza Las Flores	6.400	6.800	6.667	-	Medellín, Central							
Bucaramanga, Centroabastos	7.200	8.000	7.600	-	Mayorista de Antioquia	9.500	9.800	9.725	-			
Cúcuta, La Nueva Sexta	8.000	8.000	8.000	=	Palmira (Valle del Cauca)	9.000	10.000	9.500	-			
Montería (Córdoba)	6.500	7.000	6.825	+								
Sincelejo (Sucre)	7.000	7.000	7.000	=	Merluza, filete nacional							
Ubaté (Cundinamarca)	8.000	9.000	8.500	=	Bogotá, D. C., Corabastos	26.000	28.000	27.000	-			
Villavicencio, CAV	8.000	8.000	8.000	=	Bogotá, D. C., Paloquemao	30.000	30.000	30.000	+			
Yopal (Casanare)	7.500	7.500	7.500	=	Cali, Galería Alameda	26.000	26.700	26.350	=			
					Palmira (Valle del Cauca)	23.000	25.000	24.000	=			
Calamar anillos												
Bogotá, D. C., Corabastos	12.000	14.000	13.250	=								
Bogotá, D. C., Paloquemao	16.000	18.000	16.667	-								
Cali, Galería Alameda	14.000	15.000	14.375	=								

Cuadro 7. Mercados mayoristas. Precios de venta de pescados (conclusión)
2015 (10 al 16 de octubre)

Productos y mercados	Pesos por kilogramo				Tendencia	Productos y mercados	Pesos por kilogramo				Tendencia
	Mínimo	Máximo	Medio				Mínimo	Máximo	Medio		
Mojarra lora entera congelada						Sierra entera congelada (continuación)					
Armenia, Mercar	11.000	12.000	11.500		+	Medellín, Central					
Barranquilla, Barranquillita	6.500	6.800	6.650		=	Mayorista de Antioquia	12.900	14.100	13.725		+
Mojarra lora entera fresca						Palmira (Valle del Cauca)	11.000	12.500	11.750		=
Barranquilla, Barranquillita	7.800	8.000	7.950		+	Tilapia, filete congelado					
Cartagena, Bazurto	7.500	8.000	7.625		n.d.	Bogotá, D. C., Corabastos	14.000	15.000	14.625		+
Sincelejo (Sucre)	7.000	7.000	7.000		=	Cali, Galería Alameda	14.800	15.300	15.025		+
Valledupar, Mercado Nuevo	8.000	8.000	8.000		=	Cali, Santa Helena	12.500	12.700	12.633		+
Nicuro fresco						Medellín, Central					
Bogotá, D. C., Plaza Las Flores	6.240	6.400	6.347		-	Mayorista de Antioquia	13.000	15.500	14.875		+
Palmitos de mar						Palmira (Valle del Cauca)	13.000	13.500	13.250		-
Bogotá, D. C., Corabastos	10.000	10.000	10.000		=	Popayán (Cauca)	12.000	12.500	12.250		-
Bogotá, D. C., Paloquemao	12.000	12.000	12.000		=	Tuluá (Valle del Cauca)	14.000	15.000	14.500		=
Medellín, Central						Tilapia, lomitos					
Mayorista de Antioquia	9.000	9.800	9.600		-	Medellín, Central					
Pargo rojo entero congelado						Mayorista de Antioquia	5.100	6.000	5.725		=
Armenia, Mercar	18.000	18.000	18.000		=	Tilapia roja entera congelada					
Bogotá, D. C., Corabastos	22.000	23.000	22.750		+	Barranquilla, Barranquillita	7.800	8.200	7.950		-
Cali, Galería Alameda	18.000	18.300	18.075		+	Cali, Galería Alameda	9.600	10.000	9.867		+
Medellín, Central						Cali, Santa Helena	8.700	9.000	8.833		-
Mayorista de Antioquia	22.500	25.500	24.000		-	Cartagena, Bazurto	9.200	9.200	9.200		=
Palmira (Valle del Cauca)	13.200	14.000	13.600		-	Medellín, Central					
Pereira, Mercasa	14.000	24.200	20.067		=	Mayorista de Antioquia	9.800	11.200	10.200		+
Tuluá (Valle del Cauca)	13.000	14.000	13.500		=	Palmira (Valle del Cauca)	9.800	10.000	9.900		-
Pargo rojo entero fresco						Pasto (Nariño)	8.000	9.000	8.500		=
Cartagena, Bazurto	20.000	20.000	20.000		+	Pereira, Mercasa	10.000	12.000	11.333		++
Pargo rojo platero						Tuluá (Valle del Cauca)	10.000	11.000	10.500		=
Buenaventura (Valle del Cauca)	16.000	16.000	16.000		=	Tilapia roja entera fresca					
Cali, Galería Alameda	17.000	17.800	17.433		+	Barranquilla, Barranquillita	8.500	9.000	8.750		=
Cartagena, Bazurto	20.000	22.000	21.000		=	Bogotá, D. C., Paloquemao	11.000	11.000	11.000		+
Pescado cabezas						Bogotá, D. C., Plaza Las Flores	7.600	8.400	8.000		=
Armenia, Mercar	3.000	3.000	3.000		=	Bucaramanga, Centroabastos	8.800	9.600	9.083		+
Bogotá, D. C., Paloquemao	6.000	6.000	6.000		+	Cartagena, Bazurto	9.000	9.000	9.000		=
Buenaventura (Valle del Cauca)	2.000	2.500	2.333		+	Ibagué, Plaza La 21	7.600	8.000	7.700		=
Cali, Galería Alameda	5.800	6.000	5.950		+	Montería (Córdoba)	8.000	8.400	8.225		+
Cali, Santa Helena	5.700	6.000	5.833		+	Neiva, Surabastos	8.000	8.000	8.000		=
Palmira (Valle del Cauca)	6.000	6.500	6.250		-	Tunja (Boyacá)	10.000	10.000	10.000		=
Pereira, Mercasa	2.000	2.000	2.000		=	Ubaté (Cundinamarca)	9.000	9.000	9.000		=
Popayán (Cauca)	3.500	3.500	3.500		=	Valledupar, Mercado Nuevo	10.000	10.000	10.000		=
Róbalo, filete congelado						Villavicencio, CAV	10.000	10.000	10.000		=
Armenia, Mercar	13.000	13.000	13.000		=	Yopal (Casanare)	8.000	8.500	8.167		-
Manizales (Caldas)	11.400	14.000	12.400		=	Toyo blanco, filete congelado					
Medellín, Central						Bogotá, D. C., Corabastos	10.000	10.500	10.167		+
Mayorista de Antioquia	9.400	9.800	9.550		-	Bogotá, D. C., Paloquemao	16.000	16.000	16.000		=
Salmón, filete congelado						Cali, Galería Alameda	10.000	11.000	10.500		n.d.
Armenia, Mercar	25.600	27.000	26.300		=	Cali, Santa Helena	9.800	10.000	9.933		n.d.
Bogotá, D. C., Corabastos	24.000	25.000	24.333		+	Palmira (Valle del Cauca)	10.500	11.000	10.750		-
Bogotá, D. C., Paloquemao	26.000	28.000	27.333		+	Popayán (Cauca)	10.100	10.300	10.200		+
Cali, Galería Alameda	26.800	27.500	27.200		-	Tuluá (Valle del Cauca)	11.000	12.000	11.500		=
Cali, Santa Helena	24.000	25.000	24.667		=	Trucha en corte mariposa					
Medellín, Central						Armenia, Mercar	13.600	14.000	13.800		=
Mayorista de Antioquia	27.900	28.700	28.250		-	Bogotá, D. C., Corabastos	13.500	14.000	13.750		+
Palmira (Valle del Cauca)	23.000	24.000	23.500		-	Bogotá, D. C., Paloquemao	14.000	14.000	14.000		+
Popayán (Cauca)	24.000	25.000	24.500		+	Cali, Galería Alameda	14.000	15.000	14.500		=
Sierra entera congelada						Cali, Santa Helena	14.000	15.000	14.500		-
Armenia, Mercar	14.000	14.400	14.200		=	Manizales (Caldas)	14.500	15.000	14.833		-
Bogotá, D. C., Corabastos	12.000	13.000	12.625		=	Medellín, Central					
Buenaventura (Valle del Cauca)	8.500	9.000	8.833		=	Mayorista de Antioquia	13.000	14.000	13.575		+
Cali, Galería Alameda	13.000	13.400	13.133		+	Palmira (Valle del Cauca)	12.800	13.000	12.900		+
Cali, Santa Helena	11.000	11.000	11.000		=	Pereira, Mercasa	13.000	14.500	13.833		=
Cartagena, Bazurto	13.500	14.000	13.625		=	Popayán (Cauca)	14.500	14.500	14.500		+

Tendencias:

- (---) Variación mayor al -20 %
- (--) Variación entre -10 % y -20 %
- (-) Variación entre 0 % y -10 %

(=) Variación igual a 0 %

(+) Variación entre 0 % y 10 %

(+ +) Variación entre 10 % y 20 %

(+++) Variación mayor al 20 %

(n.d.) No determinado


**Cuadro 8. Mercados mayoristas. Precios de venta de productos procesados
2015 (10 al 16 de octubre)**

Productos y mercados	Pesos por kilogramo				Tenden- cia	Productos y mercados	Pesos por kilogramo				Tenden- cia			
	Mínimo	Máximo	Medio				Mínimo	Máximo	Medio					
Aceite girasol						Avena molida (continuación)								
Barranquilla, Barranquillita	8.208	8.325	8.275	+	Bogotá, D. C., Paloquemao	6.667	6.833	6.722	-	Barranquilla, Barranquillita	6.667	6.833	6.722	-
Barranquilla, Granabastos	8.125	8.441	8.286	=	Bogotá, D. C., Plaza España	6.646	6.667	6.660	+	Barranquilla, Granabastos	6.646	6.667	6.660	+
Cartagena, Bazurto	5.667	5.833	5.708	-	Cali, La Floresta	6.500	6.510	6.505	=	Cartagena, Bazurto	6.500	6.510	6.505	=
Medellín, Central					Cali, Santa Helena	6.458	6.667	6.510	-	Medellín, Central	6.458	6.667	6.510	-
Mayorista de Antioquia	8.050	8.083	8.071	=	Cali, Siloé	6.510	6.667	6.597	=	Mayorista de Antioquia	6.510	6.667	6.597	=
Montería (Córdoba)	6.333	6.500	6.421	=	Ibagué, Plaza La 21	6.500	6.633	6.567	=	Montería (Córdoba)	6.333	6.500	6.421	=
Pereira, Mercasa	8.180	8.875	8.528	-	Neiva, Surabastos	6.250	6.500	6.354	=	Pereira, Mercasa	8.180	8.875	8.528	-
Sincelejo (Sucre)	5.233	5.667	5.492	+	Palmira (Valle del Cauca)	5.708	6.188	5.965	-	Sincelejo (Sucre)	5.233	5.667	5.492	+
Valledupar, Mercado Nuevo	6.917	7.083	7.028	-	Pereira, Mercasa	4.750	6.200	5.595	=	Valledupar, Mercado Nuevo	6.917	7.083	7.028	-
					Popayán (Cauca)	6.417	6.500	6.472	-					
Aceite soya					Tuluá (Valle del Cauca)	5.839	5.927	5.887	=	Aceite soya				
Cartago (Valle del Cauca)	5.117	5.650	5.411	-	Villavicencio, CAV	6.021	6.656	6.268	+	Cartago (Valle del Cauca)	5.117	5.650	5.411	-
Aceite vegetal mezcla					Azúcar morena					Aceite vegetal mezcla				
Armenia, Mercar	4.029	4.104	4.072	=	Bogotá, D. C., Corabastos	2.340	2.520	2.440	+	Armenia, Mercar	4.029	4.104	4.072	=
Barranquilla, Barranquillita	4.335	4.417	4.382	+	Bogotá, D. C., Plaza España	2.400	2.488	2.429	-	Barranquilla, Barranquillita	4.335	4.417	4.382	+
Barranquilla, Granabastos	3.938	4.083	3.985	=	Cali, La Floresta	2.320	2.320	2.320	=	Barranquilla, Granabastos	3.938	4.083	3.985	=
Bogotá, D. C., Corabastos	4.558	5.167	4.885	+	Cali, Santa Helena	2.000	2.200	2.133	=	Bogotá, D. C., Corabastos	4.558	5.167	4.885	+
Bogotá, D. C., Paloquemao	4.583	5.167	4.833	+	Cali, Siloé	2.480	2.560	2.520	=	Bogotá, D. C., Paloquemao	4.583	5.167	4.833	+
Bogotá, D. C., Plaza España	4.542	5.000	4.774	+	Cartago (Valle del Cauca)	2.520	2.640	2.580	=	Bogotá, D. C., Plaza España	4.542	5.000	4.774	+
Bucaramanga, Centroabastos	3.935	5.000	4.309	+	Ibagué, Plaza La 21	2.280	2.320	2.307	+	Bucaramanga, Centroabastos	3.935	5.000	4.309	+
Bucaramanga, Mercados del centro	4.019	4.656	4.312	=	Medellín, Central					Bucaramanga, Mercados del centro	4.019	4.656	4.312	=
Buenaventura (Valle del Cauca)	4.208	4.800	4.488	+	Mayorista de Antioquia	2.320	2.360	2.340	=	Buenaventura (Valle del Cauca)	4.208	4.800	4.488	+
Cali, La Floresta	4.792	5.250	5.007	+	Medellín, Plaza					Cali, La Floresta	4.792	5.250	5.007	+
Cali, Santa Helena	4.583	5.333	4.948	-	Minorista José María Villa	2.400	2.480	2.460	+	Cali, Santa Helena	4.583	5.333	4.948	-
Cali, Siloé	4.750	5.583	5.136	+	Pamplona (Norte de Santander)	2.520	2.720	2.640	+	Cali, Siloé	4.750	5.583	5.136	+
Cartagena, Bazurto	4.417	4.500	4.479	+	Pasto (Nariño)	2.080	2.200	2.147	+	Cartagena, Bazurto	4.417	4.500	4.479	+
Cartago (Valle del Cauca)	3.889	4.833	4.361	=	Tuluá (Valle del Cauca)	2.200	2.600	2.400	=	Cartago (Valle del Cauca)	3.889	4.833	4.361	=
Cúcuta, Cenabastos	3.241	4.167	3.681	-						Cúcuta, Cenabastos	3.241	4.167	3.681	-
Cúcuta, La Nueva Sexta	3.241	3.241	3.241	-	Azúcar refinada					Cúcuta, La Nueva Sexta	3.241	3.241	3.241	-
Ibagué, Plaza La 21	3.583	3.967	3.803	=	Barranquilla, Barranquillita	2.400	2.480	2.445	+	Ibagué, Plaza La 21	3.583	3.967	3.803	=
Manizales (Caldas)	4.100	5.000	4.546	=	Barranquilla, Granabastos	2.434	2.450	2.442	=	Manizales (Caldas)	4.100	5.000	4.546	=
Medellín, Central					Bucaramanga, Centroabastos	2.446	2.500	2.468	-	Medellín, Central				
Mayorista de Antioquia	4.167	4.250	4.221	+	Bucaramanga, Mercados del centro	2.583	2.708	2.639	+	Mayorista de Antioquia	4.167	4.250	4.221	+
Medellín, Plaza					Cartagena, Bazurto	2.520	2.640	2.590	+	Medellín, Plaza				
Minorista José María Villa	4.458	4.583	4.531	+	Cúcuta, Cenabastos	2.480	2.640	2.587	+	Minorista José María Villa	4.458	4.583	4.531	+
Montería (Córdoba)	5.167	5.500	5.313	=	Ibagué, Plaza La 21	2.240	2.280	2.256	+	Montería (Córdoba)	5.167	5.500	5.313	=
Neiva, Surabastos	4.167	4.583	4.417	+	Medellín, Central					Neiva, Surabastos	4.167	4.583	4.417	+
Palmira (Valle del Cauca)	4.500	5.300	4.867	-	Mayorista de Antioquia	2.300	2.340	2.315	=	Palmira (Valle del Cauca)	4.500	5.300	4.867	-
Pamplona (Norte de Santander)	4.444	4.537	4.475	+	Montería (Córdoba)	1.980	2.000	1.995	=	Pamplona (Norte de Santander)	4.444	4.537	4.475	+
Pasto (Nariño)	3.583	3.833	3.722	+	Neiva, Surabastos	2.040	2.080	2.060	-	Pasto (Nariño)	3.583	3.833	3.722	+
Popayán (Cauca)	3.458	3.750	3.594	=	Pamplona (Norte de Santander)	2.160	2.200	2.187	=	Popayán (Cauca)	3.458	3.750	3.594	=
Sincelejo (Sucre)	3.542	3.625	3.583	=	Pasto (Nariño)	2.080	2.120	2.107	+	Sincelejo (Sucre)	3.542	3.625	3.583	=
Tuluá (Valle del Cauca)	4.150	4.583	4.360	=	Sincelejo (Sucre)	2.380	2.400	2.388	=	Tuluá (Valle del Cauca)	4.150	4.583	4.360	=
Valledupar, Mercado Nuevo	4.083	4.083	4.083	+	Valledupar, Mercado Nuevo	2.240	2.320	2.280	=	Valledupar, Mercado Nuevo	4.083	4.083	4.083	+
Villavicencio, CAV	4.717	5.400	4.925	-	Villavicencio, CAV	2.544	2.600	2.566	+	Villavicencio, CAV	4.717	5.400	4.925	-
Arveja enlatada					Azúcar sulfitada					Arveja enlatada				
Barranquilla, Barranquillita	5.468	5.511	5.488	-	Armenia, Mercar	2.000	2.100	2.055	=	Barranquilla, Barranquillita	5.468	5.511	5.488	-
Barranquilla, Granabastos	5.343	5.439	5.391	=	Barranquilla, Barranquillita	1.934	1.950	1.940	+	Barranquilla, Granabastos	5.343	5.439	5.391	=
Medellín, Central					Barranquilla, Granabastos	1.970	1.980	1.975	+	Medellín, Central				
Mayorista de Antioquia	3.966	5.054	4.635	=	Bogotá, D. C., Corabastos	2.040	2.080	2.060	+	Mayorista de Antioquia	3.966	5.054	4.635	=
Valledupar, Mercado Nuevo	6.111	6.111	6.111	=	Bogotá, D. C., Paloquemao	2.240	2.400	2.347	+	Valledupar, Mercado Nuevo	6.111	6.111	6.111	=
					Bogotá, D. C., Plaza España	2.100	2.120	2.113	-					
Avena en hojuelas					Bucaramanga, Centroabastos	2.120	2.120	2.120	+	Avena en hojuelas				
Armenia, Mercar	6.750	6.800	6.783	=	Bucaramanga, Mercados del centro	2.140	2.140	2.140	=	Armenia, Mercar	6.750	6.800	6.783	=
Barranquilla, Barranquillita	5.550	5.646	5.598	=	Buenaventura (Valle del Cauca)	2.020	2.050	2.030	=	Barranquilla, Barranquillita	5.550	5.646	5.598	=
Barranquilla, Granabastos	5.454	5.917	5.688	=	Cali, La Floresta	1.920	1.960	1.939	+	Barranquilla, Granabastos	5.454	5.917	5.688	=
Bogotá, D. C., Corabastos	6.625	6.750	6.677	+	Cali, Santa Helena	1.960	2.000	1.987	+	Bogotá, D. C., Corabastos	6.625	6.750	6.677	+
Bogotá, D. C., Paloquemao	6.667	6.833	6.722	-	Cali, Siloé	2.000	2.000	2.000	=	Bogotá, D. C., Paloquemao	6.667	6.833	6.722	-
Bogotá, D. C., Plaza España	6.646	6.667	6.660	+	Cartagena, Bazurto	2.040	2.040	2.040	+	Bogotá, D. C., Plaza España	6.646	6.667	6.660	+
Bucaramanga, Centroabastos	5.833	5.992	5.886	=	Cartago (Valle del Cauca)	2.060	2.160	2.110	=	Bucaramanga, Centroabastos	5.833	5.992	5.886	=
Bucaramanga, Mercados del centro	5.658	6.167	5.886	+	Ibagué, Plaza La 21	2.000	2.060	2.025	-	Bucaramanga, Mercados del centro	5.658	6.167	5.886	+
Cali, La Floresta	6.500	6.510	6.505	+	Manizales (Caldas)	2.100	2.200	2.155	-	Cali, La Floresta	6.500	6.510	6.505	+
Cali, Santa Helena	6.458	6.667	6.510	-	Medellín, Central					Cali, Santa Helena	6.458	6.667	6.510	-
Cali, Siloé	6.510	6.615	6.580	+	Mayorista de Antioquia	2.010	2.040	2.028	=	Cali, Siloé	6.510	6.615	6.580	+
Cartagena, Bazurto	5.729	5.833	5.781	+	Palmira (Valle del Cauca)	1.960	2.020	1.993	=	Cartagena, Bazurto	5.729	5.833	5.781	+
Cartago (Valle del Cauca)	6.800	7.000	6.867	=	Pereira, Mercasa	2.100	2.100	2.100	=	Cartago (Valle del Cauca)	6.800	7.000	6.867	=
Cúcuta, Cenabastos	5.413	5.417	5.415	-	Popayán (Cauca)	1.986	2.000	1.995	+	Cúcuta, Cenabastos	5.413	5.417	5.415	-
Cúcuta, La Nueva Sexta	5.000	5.333	5.111	+	Sincelejo (Sucre)	1.980	2.000	1.990	+	Cúcuta, La Nueva Sexta	5.000	5.333	5.111	+
Ibagué, Plaza La 21	6.333	6.633	6.517	=	Tuluá (Valle del Cauca)	2.000	2.020	2.008	=	Ibagué, Plaza La 21	6.333	6.633	6.517	=
Neiva, Surabastos	6.250	6.500	6.354	=	Valledupar, Mercado Nuevo	2.000	2.000	2.000	=	Neiva, Surabastos	6.250	6.500	6.354	=
Palmira (Valle del Cauca)	6.000	6.500	6.250	=	Villavicencio, CAV	2.160	2.240	2.188	+	Palmira (Valle del Cauca)	6.000	6.500	6.250	=
Pamplona (Norte de Santander)	5.583	5.833	5.694	-						Pamplona (Norte de Santander)	5.583	5.833	5.694	-
Popayán (Cauca)	6.250	6.250	6.250	-	Bocadillo veleño					Popayán (Cauca)	6.250	6.250	6.250	-
Sincelejo (Sucre)	5.292	5.885	5.721	=	Bogotá, D. C., Corabastos	194	208	199	=	Sincelejo (Sucre)	5.292	5.885	5.721	=
Tuluá (Valle del Cauca)	5.375	5.896	5.701	=	Bogotá, D. C., Paloquemao	208	208	208	+	Tuluá (Valle del Cauca)	5.375	5.896	5.701	=
Valledupar, Mercado Nuevo	4.333	4.583	4.444	=	Neiva, Surabastos	108	111	110	=	Valledupar, Mercado Nuevo	4.333	4.583	4.444	=
Villavicencio, CAV	5.833	6.250	6.036	+						Villavicencio, CAV	5.833	6.250	6.036	+
					Café instantáneo									
Avena molida					Barranquilla, Barranquillita	65.196	65.686	65.493	+	Avena molida				
Bogotá, D. C., Corabastos	6.625	6.750	6.677	+	Barranquilla, Granabastos	65.196	67.059	65.793	=	Bogotá, D. C., Corabastos	6.625	6.750	6.677	+

Cuadro 8. Mercados mayoristas. Precios de venta de productos procesados (continuación)
2015 (10 al 16 de octubre)

Productos y mercados	Pesos por kilogramo				Tendencia	Productos y mercados	Pesos por kilogramo				Tendencia
	Mínimo	Máximo	Medio				Mínimo	Máximo	Medio		
Café instantáneo (continuación)						Chocolate dulce (continuación)					
Bogotá, D. C., Corabastos	65.686	66.176	65.931		+	Neiva, Surabastos	8.560	8.720	8.620		-
Bogotá, D. C., Plaza España	68.627	70.147	69.592		+	Pamplona (Norte de Santander)	8.600	8.800	8.700		-
Buenaventura (Valle del Cauca)	74.837	75.294	75.065		=	Sincedejo (Sucre)	10.200	11.400	10.850		+
Cali, La Floresta	77.124	77.124	77.124		=	Valledupar, Mercado Nuevo	9.800	9.800	9.800		=
Cali, Santa Helena	75.163	77.124	76.471		+	Villavicencio, CAV	9.120	9.680	9.470		+
Cali, Siloé	74.706	75.163	74.935		=	Chocolate instantáneo					
Cartagena, Bazaruto	66.176	66.176	66.176		-	Cartago (Valle del Cauca)	22.400	22.800	22.600		=
Cartago (Valle del Cauca)	73.333	73.750	73.542		=	Pereira, Mercasa	21.500	21.500	21.500		=
Cúcuta, Cenabastos	62.353	65.441	64.412		+	Color (bolsita)					
Medellín, Central						Ibagué, Plaza La 21	22.000	26.000	24.000		=
Mayorista de Antioquia	71.895	73.529	72.435		+	Medellín, Central					
Medellín, Plaza						Mayorista de Antioquia	15.238	15.833	15.595		+
Minorista José María Villa	71.895	73.856	73.121		-	Medellín, Plaza					
Neiva, Surabastos	61.275	61.765	61.397		=	Minorista José María Villa	15.476	15.476	15.476		=
Palmira (Valle del Cauca)	83.529	88.235	85.882		+	Neiva, Surabastos	9.500	9.500	9.500		=
Pamplona (Norte de Santander)	64.706	67.157	65.931		-	Fécula de maíz					
Pasto (Nariño)	80.392	83.007	82.135		+	Armenia, Mercar	14.889	15.741	15.395		=
Popayán (Cauca)	79.739	79.739	79.739		=	Barranquilla, Barranquillita	14.431	14.556	14.479		-
Sincedejo (Sucre)	65.441	68.137	66.532		+	Barranquilla, Granabastos	14.711	16.444	15.810		=
Tuluá (Valle del Cauca)	72.353	75.163	73.333		=	Bogotá, D. C., Corabastos	14.079	14.276	14.145		+
Valledupar, Mercado Nuevo	64.706	64.706	64.706		=	Bucaramanga, Centroabastos	16.092	16.579	16.373		=
Café molido						Bucaramanga, Mercados del centro	16.053	16.447	16.283		+
Armenia, Mercar	14.300	14.600	14.500		=	Cartagena, Bazaruto	15.278	15.278	15.278		+
Barranquilla, Barranquillita	15.400	16.000	15.650		=	Cúcuta, Cenabastos	13.403	13.819	13.565		-
Barranquilla, Granabastos	15.204	15.440	15.306		+	Cúcuta, La Nueva Sexta	13.333	13.333	13.333		=
Bogotá, D. C., Corabastos	14.600	15.000	14.800		=	Ibagué, Plaza La 21	13.148	15.000	14.144		=
Bogotá, D. C., Paloquemao	15.600	15.600	15.600		=	Montería (Córdoba)	10.000	10.000	10.000		=
Bogotá, D. C., Plaza España	15.040	15.600	15.300		-	Neiva, Surabastos	15.526	15.789	15.658		-
Bucaramanga, Centroabastos	14.960	15.000	14.979		=	Pasto (Nariño)	12.829	12.961	12.895		=
Bucaramanga, Mercados del centro	14.560	15.400	15.053		=	Popayán (Cauca)	12.763	12.829	12.787		=
Cali, La Floresta	14.240	14.400	14.293		=	Villavicencio, CAV	14.901	16.382	15.691		=
Cali, Santa Helena	14.160	14.400	14.280		+	Frijol enlatado					
Cali, Siloé	13.800	14.032	13.916		+	Medellín, Central					
Cartagena, Bazaruto	15.000	15.000	15.000		+	Mayorista de Antioquia	5.776	7.982	6.968		+
Cartago (Valle del Cauca)	15.200	16.800	16.000		=	Medellín, Plaza					
Cúcuta, Cenabastos	15.208	15.242	15.219		-	Minorista José María Villa	6.609	6.897	6.798		-
Ibagué, Plaza La 21	15.000	15.900	15.375		=	Galletas dulces redondas con crema					
Manizales (Caldas)	14.400	16.000	14.950		=	Barranquilla, Barranquillita	9.108	9.287	9.216		+
Medellín, Central						Barranquilla, Granabastos	9.205	11.637	10.316		+
Mayorista de Antioquia	13.200	13.840	13.480		+	Bogotá, D. C., Plaza España	8.785	8.978	8.876		+
Montería (Córdoba)	15.200	15.440	15.300		=	Bucaramanga, Centroabastos	9.227	9.880	9.582		+
Neiva, Surabastos	16.000	16.400	16.300		=	Bucaramanga, Mercados del centro	9.388	9.438	9.408		=
Palmira (Valle del Cauca)	14.400	15.000	14.667		-	Cartagena, Bazaruto	8.534	8.835	8.685		-
Pereira, Mercasa	18.368	18.368	18.368		=	Cúcuta, Cenabastos	8.168	8.168	8.168		=
Popayán (Cauca)	14.640	14.720	14.693		=	Cúcuta, La Nueva Sexta	7.858	8.478	8.271		+
Sincedejo (Sucre)	16.000	16.250	16.083		=	Ibagué, Plaza La 21	7.667	8.167	7.875		-
Tuluá (Valle del Cauca)	14.000	14.352	14.190		=	Pamplona (Norte de Santander)	8.788	9.098	8.995		-
Valledupar, Mercado Nuevo	14.583	14.750	14.667		-	Sincedejo (Sucre)	8.926	9.167	9.083		+
Villavicencio, CAV	12.667	13.333	13.000		+	Galletas saladas					
Chocolate amargo						Armenia, Mercar	9.167	9.201	9.178		=
Armenia, Mercar	17.800	18.000	17.900		=	Barranquilla, Barranquillita	8.179	8.231	8.208		=
Buenaventura (Valle del Cauca)	16.800	17.200	16.933		=	Barranquilla, Granabastos	7.754	8.256	8.066		=
Cali, La Floresta	17.000	17.080	17.040		+	Bogotá, D. C., Corabastos	8.598	8.730	8.690		+
Cali, Santa Helena	17.120	17.200	17.173		+	Bogotá, D. C., Paloquemao	8.862	8.995	8.951		+
Cali, Siloé	18.000	18.000	18.000		=	Bucaramanga, Centroabastos	8.333	8.598	8.444		-
Cartago (Valle del Cauca)	18.000	18.400	18.200		=	Bucaramanga, Mercados del centro	8.585	8.730	8.638		-
Ibagué, Plaza La 21	18.400	18.400	18.400		+	Buenaventura (Valle del Cauca)	8.201	8.476	8.363		=
Manizales (Caldas)	17.000	18.000	17.500		=	Cali, La Floresta	8.201	8.466	8.333		+
Medellín, Central						Cali, Santa Helena	8.598	8.730	8.631		+
Mayorista de Antioquia	17.500	18.400	18.047		+	Cali, Siloé	8.862	8.862	8.862		=
Medellín, Plaza						Cartagena, Bazaruto	7.949	8.205	8.141		+
Minorista José María Villa	18.000	18.400	18.200		+	Cartago (Valle del Cauca)	8.108	8.995	8.655		=
Palmira (Valle del Cauca)	18.000	18.800	18.400		+	Cúcuta, Cenabastos	7.639	8.056	7.778		-
Pasto (Nariño)	17.280	17.520	17.413		=	Cúcuta, La Nueva Sexta	7.639	8.611	7.963		=
Pereira, Mercasa	18.600	18.600	18.600		=	Ibagué, Plaza La 21	7.500	8.064	7.814		=
Popayán (Cauca)	16.880	16.952	16.916		+	Manizales (Caldas)	8.333	9.000	8.722		=
Tuluá (Valle del Cauca)	16.800	18.332	17.473		=	Medellín, Central					
Chocolate dulce						Mayorista de Antioquia	8.069	8.188	8.105		=
Barranquilla, Barranquillita	11.400	11.500	11.443		-	Medellín, Plaza					
Barranquilla, Granabastos	9.600	11.618	10.289		=	Minorista José María Villa	8.267	8.466	8.383		-
Bogotá, D. C., Corabastos	8.600	8.720	8.660		+	Montería (Córdoba)	10.053	10.317	10.185		=
Bogotá, D. C., Plaza España	8.960	9.260	9.141		-	Neiva, Surabastos	8.598	8.730	8.697		++
Bucaramanga, Centroabastos	8.000	8.400	8.200		-	Palmira (Valle del Cauca)	9.048	9.524	9.259		+
Bucaramanga, Mercados del centro	8.480	8.640	8.573		+	Pamplona (Norte de Santander)	8.472	8.889	8.646		+
Cartagena, Bazaruto	11.000	11.200	11.075		+	Pasto (Nariño)	8.730	8.995	8.862		=
Cúcuta, Cenabastos	9.000	9.160	9.053		-						
Cúcuta, La Nueva Sexta	8.000	8.160	8.053		-						
Ibagué, Plaza La 21	8.340	9.000	8.635		-						
Montería (Córdoba)	10.000	10.000	10.000		=						


Cuadro 8. Mercados mayoristas. Precios de venta de productos procesados (continuación)
2015 (10 al 16 de octubre)

Productos y mercados	Pesos por kilogramo				Tendencia	Productos y mercados	Pesos por kilogramo				Tendencia
	Mínimo	Máximo	Medio				Mínimo	Máximo	Medio		
Galletas saladas (continuación)						Harina precocida de maíz (continuación)					
Pereira, Mercasa	7.583	8.264	7.927	-		Cali, Siloé	2.483	2.500	2.494	+	
Popayán (Cauca)	8.267	8.333	8.311	+		Cartagena, Bazurto	2.333	2.417	2.354	-	
Sincelejo (Sucre)	7.923	8.103	7.991	=		Cartago (Valle del Cauca)	2.400	2.600	2.480	=	
Tuluá (Valle del Cauca)	7.937	8.294	8.181	=		Cúcuta, Cenabastos	1.600	1.650	1.633	+	
Valledupar, Mercado Nuevo	7.564	7.949	7.778	=		Cúcuta, La Nueva Sexta	1.600	1.600	1.600	=	
Villavicencio, CAV	8.466	8.995	8.641	-		Ibagué, Plaza La 21	1.725	1.892	1.779	+	
Gelatina						Manizales (Caldas)	2.333	2.500	2.392	=	
Barranquilla, Barranquillita	20.833	21.250	21.042	=		Montería (Córdoba)	1.417	1.458	1.438	=	
Barranquilla, Granabastos	21.000	23.271	22.289	+		Neiva, Surabastos	2.583	2.667	2.646	+	
Bogotá, D. C., Corabastos	18.958	20.833	20.365	+		Palmira (Valle del Cauca)	2.083	2.633	2.267	-	
Bogotá, D. C., Plaza España	20.833	21.401	21.196	+		Pamplona (Norte de Santander)	1.800	1.850	1.813	+	
Bucaramanga, Centroabastos	20.521	21.615	20.990	+		Pasto (Nariño)	1.833	2.083	1.944	=	
Bucaramanga, Mercados del centro	20.208	22.500	21.181	-		Pereira, Mercasa	2.479	2.505	2.489	+	
Buenaventura (Valle del Cauca)	19.141	21.875	20.339	=		Popayán (Cauca)	1.568	1.576	1.571	=	
Cali, La Floresta	10.294	10.588	10.474	+		Sincelejo (Sucre)	2.325	2.375	2.342	=	
Cali, Santa Helena	10.294	11.029	10.621	=		Tuluá (Valle del Cauca)	2.264	2.360	2.306	=	
Cali, Siloé	9.804	10.245	10.025	=		Valledupar, Mercado Nuevo	1.750	1.833	1.778	=	
Cartagena, Bazurto	20.313	20.833	20.573	-		Villavicencio, CAV	2.320	2.360	2.346	-	
Cartago (Valle del Cauca)	19.792	20.781	20.365	=		Jugo de frutas					
Cúcuta, Cenabastos	18.229	18.490	18.316	=		Barranquilla, Barranquillita	5.302	5.414	5.363	-	
Cúcuta, La Nueva Sexta	18.229	20.313	19.618	+		Barranquilla, Granabastos	5.116	5.361	5.177	=	
Ibagué, Plaza La 21	19.271	21.146	20.581	=		Bucaramanga, Centroabastos	5.039	5.233	5.103	-	
Manizales (Caldas)	20.833	23.750	21.706	=		Bucaramanga, Mercados del centro	5.039	5.233	5.168	-	
Medellín, Central						Cartagena, Bazurto	4.961	5.271	5.194	+	
Mayorista de Antioquia	20.052	20.391	20.202	=		Sincelejo (Sucre)	5.023	5.116	5.070	+	
Neiva, Surabastos	22.917	22.917	22.917	=		Valledupar, Mercado Nuevo	5.116	5.116	5.116	+	
Palmira (Valle del Cauca)	22.500	25.000	23.750	=		Jugo instantáneo (sobre)					
Pamplona (Norte de Santander)	20.833	21.354	21.094	+		Armenia, Mercar	23.889	24.861	24.213	=	
Pasto (Nariño)	9.804	10.294	10.049	=		Barranquilla, Barranquillita	23.597	23.611	23.606	=	
Pereira, Mercasa	11.571	11.571	11.571	=		Barranquilla, Granabastos	23.333	24.306	23.972	=	
Popayán (Cauca)	21.198	21.354	21.302	+		Bogotá, D. C., Corabastos	28.333	29.167	28.542	-	
Tuluá (Valle del Cauca)	20.573	21.510	21.068	=		Bogotá, D. C., Paloquemao	31.667	32.000	31.778	=	
Valledupar, Mercado Nuevo	19.792	20.833	20.486	=		Bogotá, D. C., Plaza España	28.667	28.833	28.722	+	
Harina de trigo						Buenaventura (Valle del Cauca)	28.333	29.333	28.667	=	
Armenia, Mercar	1.704	1.833	1.760	=		Cali, La Floresta	29.333	29.667	29.556	+	
Barranquilla, Barranquillita	1.290	1.304	1.298	=		Cali, Santa Helena	30.000	30.000	30.000	=	
Barranquilla, Granabastos	1.180	1.380	1.263	=		Cali, Siloé	29.333	30.000	29.667	+	
Bogotá, D. C., Corabastos	1.478	1.540	1.515	=		Cartagena, Bazurto	23.333	23.611	23.542	-	
Bogotá, D. C., Paloquemao	1.700	1.700	1.700	+		Cartago (Valle del Cauca)	28.333	30.000	29.167	=	
Bogotá, D. C., Plaza España	1.600	1.640	1.627	-		Ibagué, Plaza La 21	23.556	23.889	23.667	=	
Bucaramanga, Centroabastos	1.932	1.960	1.943	=		Medellín, Central					
Bucaramanga, Mercados del centro	1.960	2.000	1.987	=		Mayorista de Antioquia	28.000	29.000	28.417	=	
Buenaventura (Valle del Cauca)	1.360	1.400	1.373	=		Medellín, Plaza					
Cali, La Floresta	2.720	2.760	2.733	=		Minorista José María Villa	28.000	28.333	28.250	=	
Cali, Santa Helena	2.640	2.800	2.720	-		Palmira (Valle del Cauca)	28.667	32.000	30.222	+	
Cali, Siloé	2.760	2.800	2.780	=		Pasto (Nariño)	29.333	29.667	29.556	=	
Cartagena, Bazurto	1.300	1.400	1.355	+		Popayán (Cauca)	28.667	29.000	28.889	+	
Cartago (Valle del Cauca)	1.440	1.496	1.477	+		Sincelejo (Sucre)	23.333	23.611	23.472	=	
Cúcuta, Cenabastos	1.600	1.600	1.600	+		Tuluá (Valle del Cauca)	28.000	28.667	28.250	=	
Cúcuta, La Nueva Sexta	1.500	1.500	1.500	+		Valledupar, Mercado Nuevo	28.333	28.333	28.333	=	
Ibagué, Plaza La 21	1.680	1.904	1.756	=		Villavicencio, CAV	29.000	30.000	29.500	+	
Manizales (Caldas)	1.440	1.664	1.526	=		Lomitos de atún en lata					
Medellín, Central						Armenia, Mercar	15.846	16.422	16.066	=	
Mayorista de Antioquia	2.320	2.520	2.400	+		Barranquilla, Barranquillita	16.531	16.775	16.643	+	
Medellín, Plaza						Barranquilla, Granabastos	16.740	17.391	17.068	=	
Minorista José María Villa	2.320	2.400	2.370	=		Bogotá, D. C., Corabastos	15.931	16.176	16.054	-	
Montería (Córdoba)	1.240	1.300	1.285	=		Bogotá, D. C., Plaza España	15.931	16.282	16.130	-	
Neiva, Surabastos	1.520	1.600	1.580	=		Bucaramanga, Centroabastos	16.377	17.778	17.078	+	
Palmira (Valle del Cauca)	2.700	3.200	2.900	-		Bucaramanga, Mercados del centro	16.111	16.204	16.157	=	
Pamplona (Norte de Santander)	1.500	1.550	1.513	+		Buenaventura (Valle del Cauca)	19.643	20.833	20.238	=	
Pasto (Nariño)	1.360	1.600	1.467	-		Cali, La Floresta	15.319	15.686	15.441	=	
Pereira, Mercasa	2.606	2.760	2.663	-		Cali, Santa Helena	14.338	14.706	14.583	-	
Popayán (Cauca)	1.304	1.312	1.309	=		Cali, Siloé	14.093	14.093	14.093	=	
Sincelejo (Sucre)	1.260	1.320	1.293	=		Cartagena, Bazurto	21.173	21.399	21.286	+	
Tuluá (Valle del Cauca)	1.320	1.440	1.360	=		Cartago (Valle del Cauca)	14.583	14.706	14.645	+	
Valledupar, Mercado Nuevo	1.750	1.833	1.778	=		Cúcuta, Cenabastos	13.480	13.554	13.505	-	
Villavicencio, CAV	2.640	2.880	2.744	-		Cúcuta, La Nueva Sexta	13.725	14.461	14.093	-	
Harina precocida de maíz						Manizales (Caldas)	18.286	21.095	19.845	=	
Armenia, Mercar	2.367	2.408	2.392	-		Medellín, Central					
Barranquilla, Barranquillita	1.583	1.705	1.651	+		Mayorista de Antioquia	14.951	15.319	15.135	=	
Barranquilla, Granabastos	1.683	1.708	1.698	=		Medellín, Plaza					
Bogotá, D. C., Corabastos	2.333	2.333	2.333	-		Minorista José María Villa	16.912	18.505	18.045	+	
Bogotá, D. C., Paloquemao	2.500	2.583	2.528	-		Montería (Córdoba)	22.672	23.529	23.223	=	
Bogotá, D. C., Plaza España	2.417	2.533	2.483	+		Neiva, Surabastos	15.931	16.176	15.993	-	
Bucaramanga, Centroabastos	1.920	2.000	1.947	-		Palmira (Valle del Cauca)	16.765	17.647	17.157	=	
Bucaramanga, Mercados del centro	1.952	2.040	1.997	+		Pamplona (Norte de Santander)	15.441	15.931	15.686	+	
Buenaventura (Valle del Cauca)	2.160	2.320	2.240	=		Pasto (Nariño)	17.500	17.738	17.619	+	
Cali, La Floresta	2.333	2.375	2.354	+		Pereira, Mercasa	15.931	22.744	19.128	+	
Cali, Santa Helena	2.240	2.400	2.360	-							

Cuadro 8. Mercados mayoristas. Precios de venta de productos procesados (continuación)
2015 (10 al 16 de octubre)

Productos y mercados	Pesos por kilogramo				Tendencia	Productos y mercados	Pesos por kilogramo				Tendencia
	Mínimo	Máximo	Medio				Mínimo	Máximo	Medio		
Lomitos de atún en lata (continuación)						Panela cuadrada blanca (continuación)					
Popayán (Cauca)	18.095	18.214	18.155	=		Barranquilla, Granabastos	1.450	1.550	1.488	=	
Tuluá (Valle del Cauca)	15.098	15.564	15.380	=		Bucaramanga, Centroabastos	1.714	1.786	1.738	+	
Villavicencio, CAV	16.912	17.770	17.249	+		Bucaramanga, Mercados del centro	1.643	1.714	1.690	+	
Maíz enlatado							Cartagena, Bazurto	1.429	1.429	1.429	++
Medellín, Central						Charalá (Santander)	1.563	1.625	1.594	+	
Mayorista de Antioquia	7.359	9.681	8.558	-		Güepsa (Santander)	1.450	1.450	1.450	++	
Medellín, Plaza						Ibagué, Plaza La 21	1.375	1.431	1.403	=	
Minorista José María Villa	7.620	7.909	7.788	=		Medellín, Central					
Manteca							Mayorista de Antioquia	1.667	2.271	1.980	+
Armenia, Mercar	3.600	3.800	3.690	+		Moniquirá (Boyacá)	1.500	1.500	1.500	++	
Bogotá, D. C., Corabastos	4.500	4.700	4.576	-		San Gil (Santander)	1.400	1.470	1.435	+	
Buenaventura (Valle del Cauca)	3.500	3.600	3.533	=		Santana (Boyacá)	1.448	1.450	1.450	+	
Cartago (Valle del Cauca)	3.650	4.000	3.783	=		Sincelejo (Sucre)	1.357	1.400	1.379	+	
Cúcuta, Cenabastos	4.125	4.167	4.153	+		Tunja (Boyacá)	1.500	1.563	1.531	=	
Cúcuta, La Nueva Sexta	3.750	4.167	3.889	++		Vallédupar, Mercado Nuevo	1.556	1.611	1.593	=	
Ibagué, Plaza La 21	3.400	3.500	3.433	-		Vélez (Santander)	1.400	1.400	1.400	=	
Manizales (Caldas)	4.600	4.800	4.650	=		Panela cuadrada morena					
Neiva, Surabastos	3.800	3.800	3.800	=		Bogotá, D. C., Corabastos	1.600	1.700	1.625	-	
Palmira (Valle del Cauca)	5.200	5.600	5.400	-		Bogotá, D. C., Paloquemao	1.650	1.700	1.683	+	
Pamplona (Norte de Santander)	5.000	5.417	5.139	-		Bogotá, D. C., Plaza España	1.700	1.800	1.750	+	
Pereira, Mercasa	4.680	4.960	4.820	+		Bucaramanga, Centroabastos	1.733	1.733	1.733	+	
Popayán (Cauca)	3.190	3.200	3.197	+		Bucaramanga, Mercados del centro	1.767	1.800	1.789	=	
Tuluá (Valle del Cauca)	4.690	4.860	4.797	=		Caparrapí (Cundinamarca)	1.300	1.350	1.325	++	
Villavicencio, CAV	3.380	4.300	3.770	-		Charalá (Santander)	1.500	1.563	1.531	+	
Margarina							Cúcuta, Cenabastos	1.587	1.587	1.587	+
Armenia, Mercar	10.165	10.400	10.243	=		Cúcuta, La Nueva Sexta	1.587	1.587	1.587	=	
Barranquilla, Barranquillita	10.000	10.417	10.257	-		Güepsa (Santander)	1.450	1.450	1.450	++	
Barranquilla, Granabastos	9.917	10.833	10.302	=		Moniquirá (Boyacá)	1.500	1.500	1.500	++	
Bogotá, D. C., Corabastos	8.800	9.000	8.950	+		Neiva, Surabastos	1.680	1.760	1.730	+	
Bogotá, D. C., Plaza España	9.400	9.600	9.502	+		Nocaima (Cundinamarca)	1.300	1.300	1.300	++	
Bucaramanga, Centroabastos	9.800	10.200	10.000	-		Pamplona (Norte de Santander)	1.729	1.762	1.737	+	
Bucaramanga, Mercados del centro	9.970	10.000	9.990	=		Pasto (Nariño)	1.360	1.480	1.427	=	
Buenaventura (Valle del Cauca)	14.000	16.240	14.813	=		Popayán (Cauca)	1.417	1.458	1.438	-	
Cali, La Floresta	13.800	13.800	13.800	=		San Gil (Santander)	1.300	1.400	1.350	+	
Cali, Santa Helena	14.500	14.500	14.500	+		Santana (Boyacá)	1.398	1.400	1.400	++	
Cali, Siloé	13.340	13.600	13.480	-		Tuluá (Valle del Cauca)	2.158	2.208	2.175	=	
Cartago (Valle del Cauca)	13.800	14.400	14.067	=		Vélez (Santander)	1.400	1.400	1.400	=	
Ibagué, Plaza La 21	6.200	6.200	6.200	=		Villavicencio, CAV	1.700	1.790	1.748	+	
Manizales (Caldas)	9.200	10.500	9.775	=		Villeta (Cundinamarca)	1.200	1.400	1.256	+	
Medellín, Central						Panela redonda blanca					
Mayorista de Antioquia	9.300	9.750	9.525	=		Medellín, Central					
Medellín, Plaza						Mayorista de Antioquia	1.600	1.625	1.606	+	
Minorista José María Villa	10.200	10.800	10.600	+		Panela redonda morena					
Neiva, Surabastos	6.800	6.900	6.825	++		Armenia, Mercar	2.042	2.083	2.052	+	
Palmira (Valle del Cauca)	14.400	15.600	15.067	-		Buenaventura (Valle del Cauca)	1.167	1.250	1.208	=	
Pamplona (Norte de Santander)	6.000	6.400	6.100	=		Cali, La Floresta	2.750	2.800	2.775	=	
Pereira, Mercasa	10.080	10.360	10.220	+		Cali, Santa Helena	1.292	2.850	2.081	-	
Popayán (Cauca)	14.400	14.580	14.467	=		Cali, Siloé	2.500	2.650	2.575	-	
Sincelejo (Sucre)	7.273	7.273	7.273	=		Caparrapí (Cundinamarca)	1.300	1.300	1.300	++	
Tuluá (Valle del Cauca)	13.770	14.000	13.883	=		Cartago (Valle del Cauca)	2.125	2.167	2.151	=	
Mayonesa doy pack							Manizales (Caldas)	1.750	1.875	1.802	=
Armenia, Mercar	16.500	16.750	16.625	=		Medellín, Central					
Barranquilla, Barranquillita	17.271	17.438	17.349	=		Mayorista de Antioquia	1.792	1.792	1.792	+	
Bogotá, D. C., Corabastos	16.458	16.667	16.597	+		Medellín, Plaza					
Bogotá, D. C., Plaza España	15.954	17.217	16.613	-		Minorista José María Villa	1.667	1.667	1.667	++	
Buenaventura (Valle del Cauca)	15.396	18.000	16.653	+		Montería (Córdoba)	1.500	1.700	1.600	-	
Cali, La Floresta	16.042	16.250	16.111	=		Palmira (Valle del Cauca)	2.125	2.208	2.167	=	
Cali, Santa Helena	17.500	18.333	17.813	+		Pereira, Mercasa	2.110	2.196	2.144	=	
Cali, Siloé	16.667	17.083	16.875	+		Sincelejo (Sucre)	1.750	1.750	1.750	++	
Cartagena, Bazurto	17.917	18.333	18.229	=		Sonsón (Antioquia)	1.667	1.667	1.667	-	
Cartago (Valle del Cauca)	16.750	17.500	17.056	=		Tuluá (Valle del Cauca)	1.996	2.000	1.999	=	
Ibagué, Plaza La 21	10.000	11.750	11.250	=		Yolombó (Antioquia)	1.542	1.563	1.557	+	
Manizales (Caldas)	15.000	17.500	16.125	=		Pastas alimenticias					
Medellín, Central						Armenia, Mercar	4.640	5.067	4.924	=	
Mayorista de Antioquia	15.417	16.250	15.833	=		Barranquilla, Barranquillita	4.417	4.600	4.506	-	
Neiva, Surabastos	11.842	11.842	11.842	=		Barranquilla, Granabastos	4.745	4.800	4.777	=	
Palmira (Valle del Cauca)	16.000	18.000	17.167	=		Bogotá, D. C., Corabastos	4.833	5.000	4.875	+	
Pasto (Nariño)	14.167	16.250	15.104	+		Bogotá, D. C., Paloquemao	5.333	5.417	5.389	-	
Tuluá (Valle del Cauca)	14.313	17.000	15.646	=		Bogotá, D. C., Plaza España	4.904	5.017	4.946	-	
Vallédupar, Mercado Nuevo	16.458	16.500	16.472	=		Bucaramanga, Centroabastos	3.760	3.920	3.813	-	
Villavicencio, CAV	17.396	18.125	17.880	+		Bucaramanga, Mercados del centro	3.640	3.920	3.747	-	
Mostaza doy pack							Buenaventura (Valle del Cauca)	5.000	5.333	5.167	=
Cartagena, Bazurto	12.500	13.125	12.969	++		Cali, La Floresta	4.817	5.000	4.939	+	
Panela cuadrada blanca							Cali, Santa Helena	5.333	5.667	5.444	+
Barranquilla, Barranquillita	1.720	1.929	1.818	++		Cali, Siloé	5.000	5.167	5.056	=	
						Cartagena, Bazurto	3.083	3.167	3.125	+	
						Cartago (Valle del Cauca)	4.656	4.800	4.744	=	


**Cuadro 8. Mercados mayoristas. Precios de venta de productos procesados (conclusión)
2015 (10 al 16 de octubre)**

Productos y mercados	Pesos por kilogramo				Tenden- cia	Productos y mercados	Pesos por kilogramo				Tenden- cia
	Mínimo	Máximo	Medio				Mínimo	Máximo	Medio		
Pastas alimenticias (continuación)						Salsa de tomate doy pack (continuación)					
Cúcuta, Cenabastos	2.833	2.875	2.847	-		Cali, Siloé	13.750	13.958	13.819	-	
Cúcuta, La Nueva Sexta	2.917	3.167	3.000	-		Cartagena, Bazurto	14.583	15.625	15.365	-	
Ibagué, Plaza La 21	4.917	5.167	4.988	-		Cartago (Valle del Cauca)	14.000	14.792	14.493	=	
Manizales (Caldas)	4.717	5.400	5.039	=		Ibagué, Plaza La 21	7.000	9.250	8.313	=	
Medellín, Central						Manizales (Caldas)	13.000	15.000	13.990	=	
Mayorista de Antioquia	4.500	4.667	4.542	=		Medellín, Central					
Medellín, Plaza						Mayorista de Antioquia	12.917	13.750	13.255	=	
Minorista José María Villa	4.667	4.750	4.708	-		Medellín, Plaza					
Montería (Córdoba)	2.800	2.880	2.860	=		Minorista José María Villa	12.500	12.917	12.813	=	
Neiva, Surabastos	4.960	5.040	4.980	+		Montería (Córdoba)	13.000	13.200	13.133	=	
Palmira (Valle del Cauca)	5.000	5.600	5.267	=		Neiva, Surabastos	9.649	9.649	9.649	=	
Pamplona (Norte de Santander)	2.917	3.000	2.958	+		Palmira (Valle del Cauca)	14.000	15.500	14.833	+	
Pasto (Nariño)	4.833	5.167	5.000	=		Pasto (Nariño)	12.188	14.375	13.264	=	
Pereira, Mercasa	4.658	5.400	4.975	=		Pereira, Mercasa	13.479	13.479	13.479	=	
Popayán (Cauca)	4.167	4.217	4.183	=		Popayán (Cauca)	11.552	14.250	12.892	+	
Sincelejo (Sucre)	3.080	3.120	3.102	=		Sincelejo (Sucre)	14.958	15.521	15.271	=	
Tuluá (Valle del Cauca)	4.650	4.767	4.704	=		Tuluá (Valle del Cauca)	13.875	14.167	14.056	=	
Valledupar, Mercado Nuevo	2.880	2.880	2.880	=		Valledupar, Mercado Nuevo	15.000	15.104	15.035	-	
Villavicencio, CAV	4.833	5.000	4.917	+		Villavicencio, CAV	14.479	15.417	14.974	=	
Sal yodada						Sardinas en lata					
Armenia, Mercar	824	872	848	+		Armenia, Mercar	6.912	7.015	6.971	=	
Barranquilla, Barranquillita	651	792	725	-		Barranquilla, Barranquillita	6.520	6.559	6.541	+	
Barranquilla, Granabastos	764	830	802	=		Barranquilla, Granabastos	6.176	6.556	6.395	=	
Bogotá, D. C., Corabastos	560	570	565	-		Bogotá, D. C., Corabastos	6.863	6.961	6.887	+	
Bogotá, D. C., Paloquemao	660	660	660	+		Bogotá, D. C., Plaza España	6.865	7.014	6.947	-	
Bogotá, D. C., Plaza España	815	850	830	-		Buenaventura (Valle del Cauca)	6.471	6.961	6.732	-	
Bucaramanga, Centroabastos	750	800	767	=		Cali, La Floresta	6.569	6.716	6.650	=	
Bucaramanga, Mercados del centro	785	850	812	+		Cali, Santa Helena	6.569	6.618	6.601	+	
Buenaventura (Valle del Cauca)	536	600	560	+		Cali, Siloé	6.593	6.618	6.609	=	
Cali, La Floresta	788	800	793	=		Cartagena, Bazurto	6.127	6.127	6.127	=	
Cali, Santa Helena	800	800	800	=		Cartago (Valle del Cauca)	6.961	7.255	7.108	=	
Cali, Siloé	840	864	848	=		Cúcuta, Cenabastos	6.029	6.225	6.127	+	
Cartago (Valle del Cauca)	840	880	864	=		Cúcuta, La Nueva Sexta	5.882	6.078	5.948	=	
Cúcuta, Cenabastos	800	800	800	=		Manizales (Caldas)	7.647	8.235	7.961	=	
Cúcuta, La Nueva Sexta	800	800	800	=		Medellín, Central					
Ibagué, Plaza La 21	776	824	804	=		Mayorista de Antioquia	6.863	7.255	7.120	=	
Manizales (Caldas)	840	880	860	=		Medellín, Plaza					
Medellín, Central						Minorista José María Villa	7.108	7.353	7.292	=	
Mayorista de Antioquia	832	888	850	=		Montería (Córdoba)	6.569	6.667	6.612	=	
Medellín, Plaza						Palmira (Valle del Cauca)	7.765	8.235	8.000	+	
Minorista José María Villa	880	920	900	-		Pamplona (Norte de Santander)	6.863	7.108	7.047	+	
Montería (Córdoba)	800	800	800	=		Pasto (Nariño)	6.716	6.814	6.765	+	
Neiva, Surabastos	840	840	840	=		Pereira, Mercasa	7.206	10.069	8.698	-	
Palmira (Valle del Cauca)	776	800	787	=		Popayán (Cauca)	5.343	5.363	5.353	+	
Pamplona (Norte de Santander)	800	850	819	=		Sincelejo (Sucre)	6.348	6.603	6.473	=	
Pasto (Nariño)	714	714	714	=		Tuluá (Valle del Cauca)	6.740	7.000	6.897	=	
Pereira, Mercasa	875	875	875	=		Villavicencio, CAV	7.451	7.745	7.598	-	
Popayán (Cauca)	800	816	808	=							
Sincelejo (Sucre)	752	800	768	-		Sopa de pollo (caja)					
Tuluá (Valle del Cauca)	760	800	781	=		Bogotá, D. C., Corabastos	34.188	35.613	35.138	+	
Tunja (Boyacá)	600	600	600	=		Bogotá, D. C., Paloquemao	35.613	37.037	36.087	=	
Valledupar, Mercado Nuevo	760	760	760	=		Bogotá, D. C., Plaza España	33.974	35.256	34.473	-	
Villavicencio, CAV	785	825	801	+							
Salsa de tomate doy pack						Vinagre					
Armenia, Mercar	14.250	14.750	14.500	=		Barranquilla, Barranquillita	1.320	1.375	1.345	-	
Barranquilla, Barranquillita	15.100	15.260	15.173	+		Barranquilla, Granabastos	1.172	1.325	1.232	=	
Bogotá, D. C., Corabastos	14.583	14.583	14.583	+		Bucaramanga, Centroabastos	1.583	2.125	1.792	=	
Bogotá, D. C., Plaza España	12.046	12.938	12.529	+		Bucaramanga, Mercados del centro	2.000	2.300	2.156	+	
Bucaramanga, Centroabastos	8.396	9.583	8.806	-		Cartagena, Bazurto	2.000	2.000	2.000	=	
Bucaramanga, Mercados del centro	7.250	9.375	8.319	=		Cúcuta, Cenabastos	1.333	1.408	1.358	=	
Buenaventura (Valle del Cauca)	14.500	15.208	14.764	+		Cúcuta, La Nueva Sexta	1.250	1.417	1.306	-	
Cali, La Floresta	13.542	13.750	13.611	-		Pamplona (Norte de Santander)	1.417	1.500	1.444	-	
Cali, Santa Helena	13.542	13.750	13.594	+		Sincelejo (Sucre)	2.000	2.083	2.044	=	
						Valledupar, Mercado Nuevo	1.667	1.667	1.667	=	

Tendencias:

(---) Variación mayor al -20 %
 (--) Variación entre -10 % y -20 %
 (-) Variación entre 0 % y -10 %

(=) Variación igual a 0 %
 (+) Variación entre 0 % y 10 %
 (+ +) Variación entre 10 % y 20 %
 (+++) Variación mayor al 20 %
 (n.d.) No determinado

Precios de la panela

Durante la presente semana, en Moniquirá (Boyacá) se registró un alza en el precio de la panela cuadrada. Esta situación obedeció al bajo nivel de ingreso, pues solo llegó el producto de dos molindas, debido a que en las veredas de Guamito y Alto Cantano hay muy pocos cañizales en su estado vegetativo óptimo para el procesamiento. Llegaron comerciantes procedentes de San Gil, Barbosa (Santander), Duitama, Tunja y Moniquirá (Boyacá). El aumento fue del 15,38 %, y el kilo se ofreció a \$1.500.

De la misma forma, en Nocaima (Cundinamarca) la cotización de la panela cuadrada morena subió, ya que hubo menor oferta que la semana pasada desde las veredas de El Volcán, Naranja y San José, donde hay poca caña para moler, debido al verano. A lo anterior se sumó la mayor presencia de compradores que distribuyen a Bogotá, Facatativá, Guasca, Subachoque y Sesquilé (Cundinamarca). El kilo se negoció a \$1.300; 10,64 % más que la semana anterior.

Tabla 1. Precios por kilo de la panela cuadrada blanca 2015 (12 de septiembre al 16 de octubre)

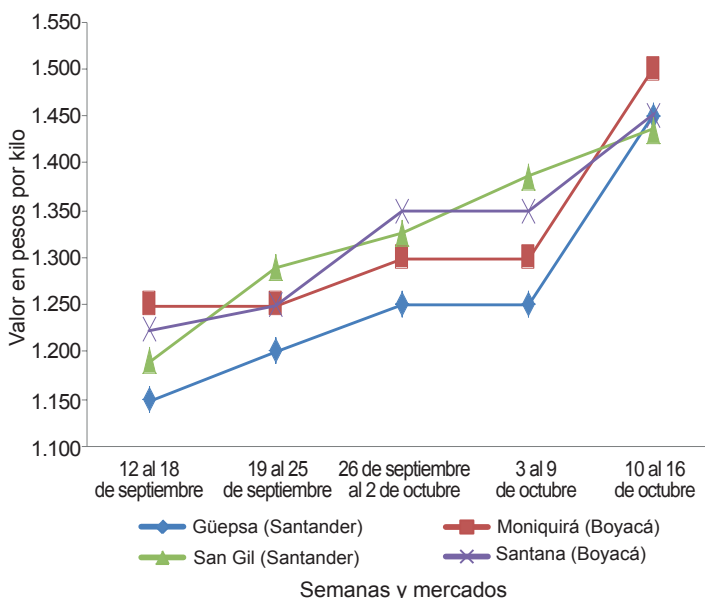
Mercados	Septiembre		26 de septiemb- bre a 2 de octubre	Octubre	
	12 al 18	19 al 25		3 al 9	10 al 16
Charalá (Santander)	1.344	1.406	1.531	1.531	1.594
Güepsa (Santander)	1.150	1.200	1.250	1.250	1.450
Moniquirá (Boyacá)	1.250	1.250	1.300	1.300	1.500
San Gil (Santander)	1.190	1.290	1.325	1.385	1.435
Santana (Boyacá)	1.225	1.250	1.350	1.350	1.450
Vélez (Santander)	1.130	1.175	1.250	1.400	1.400

Fuente: SIPSA-DANE. Cálculos: DANE.

En Caparrapí (Cundinamarca) también se observó un alza del precio de la panela, tanto redonda como cuadrada. Ingresó menor cantidad desde las veredas La Montaña, El Chorro, El Pedregal y El Trapiche, donde el verano ha ocasionado una reducción de la producción de caña. Arribaron compradores que venden a los mercados de Bogotá, Girardot (Cundinamarca), Aguachica (Cesar), Medellín e Ibagué (Tolima). En el caso de la panela redonda morena, el kilo se comercializó a \$1.300, lo que representó un alza del 10,64 %.

Asimismo, en Güepsa (Santander) se incrementó el precio de la panela cuadrada blanca y morena. Esta variación obedece al poco ingreso de producto, por la poca mano de obra disponible para realizar su elabo-

Gráfico 9. Comportamiento del precio de la panela cuadrada blanca 2015 (12 de septiembre al 16 de octubre)



Fuente: SIPSA-DANE.

ración, pues la mayoría de trabajadores se encuentran realizando labores de recolección de café. Los compradores llegaron desde de los municipios de Vélez, Barbosa y Güepsa (Santander). El kilo de panela cuadrada morena se negoció a \$1.450; 16 % más que la semana anterior.

Tabla 2. Precios por kilo de la panela cuadrada morena 2015 (12 de septiembre al 16 de octubre)

Mercados	Septiembre		26 de septiemb- bre a 2 de octubre	Octubre	
	12 al 18	19 al 25		3 al 9	10 al 16
Caparrapí (Cundinamarca)	1.095	1.125	1.175	1.175	1.325
Charalá (Santander)	1.219	1.281	1.406	1.406	1.531
Güepsa (Santander)	1.150	1.200	1.250	1.250	1.450
Moniquirá (Boyacá)	1.250	1.250	1.300	1.300	1.500
Nocaima (Cundinamarca)	1.075	1.110	1.110	1.175	1.300
San Gil (Santander)	1.100	1.200	1.250	1.300	1.350
Santana (Boyacá)	1.150	1.150	1.250	1.250	1.400
Vélez (Santander)	1.130	1.175	1.250	1.400	1.400
Villeta (Cundinamarca)	1.088	1.075	1.138	1.144	1.256

Fuente: SIPSA-DANE. Cálculos: DANE.

Igualmente, en Villeta, en Cundinamarca, la cotización de la panela cuadrada morena se incrementó un 9,79 % y el kilo se vendió a \$1.256. La anterior situación obe-



deció al menor ingreso desde las veredas Mave, Balsal, Cune y La Bolsa, de Villeta. Llegaron menos compradores que la semana pasada, quienes distribuyen el producto a Bogotá, Fusagasugá (Cundinamarca) y Villavicencio.

En Santana (Boyacá), por su parte, el mercado fue dinámico y rápido, y se vendió toda la panela que ingresó. Ha sido poca la disponibilidad de producto de los municipios de Chitaraque, San José de Pare (Boyacá), Gámbita y Suaita (Santander); llegaron compradores desde Barbosa, Vélez, Güepa, San Gil (Santander), Tunja, Sogamoso y Monquirá (Boyacá). En el caso de la panela morena, por ejemplo, el aumento fue del 12 %, y se vendió el kilo a \$1.400.

En Charalá (Santander) también aumentaron las cotizaciones de la panela blanca y morena. La disminución de la mano de obra disponible, que se está destinando a la recolección de café, fue la principal razón de este comportamiento. Solo se contó con producto procedente de Ocamonte y Mogotes (Santander). El incre-

Tabla 3. Precios por kilo de la panela redonda morena 2015 (12 de septiembre al 16 de octubre)

Mercados	Septiembre		26 de septiembre a 2 de octubre	Octubre	
	12 al 18	19 al 25		3 al 9	10 al 16
Caparrapí (Cundinamarca)	1.075	1.075	1.125	1.175	1.300
Yolombó (Antioquia)	1.417	1.380	1.354	1.497	1.557

Fuente: SIPSA-DANE. Cálculos: DANE.

mento fue del 6,5, en promedio, vendiéndose el kilo de blanca a \$1.594 y el de morena a \$1.531.

Por último, en Yolombó (Antioquia) se incrementó la cotización de la panela redonda. Se sigue contando con muy bajo volumen de producto, por la recolección de café en la región. Se registró la presencia de compradores que vinieron desde Santander y la Costa Atlántica, así como de municipios antioqueños cercanos y de Medellín. El kilo se negoció a \$1.557, lo que representó un incremento del 4,01 %.



@DANE_Colombia



/DANEcolombia



/DANEcolombia

