

Comportamiento de los precios

Aumentó la oferta de papa



Fuente: DANE.

El Departamento Administrativo Nacional de Estadística (DANE), por medio del Sistema de Información de Precios y Abastecimiento del Sector Agropecuario (Sipsa), comunicó que durante la semana del 11 al 17 de julio de 2015 disminuyeron las cotizaciones de las hortalizas y verduras y los tubérculos; sin embargo, se incrementaron los precios de las frutas.

Cayeron las cotizaciones mayoristas de las hortalizas y verduras, debido al comportamiento de la cebolla cabezona blanca, la arveja verde, la habichuela, el chócolo mazorca, la lechuga Batavia, la zanahoria, el ajo y el pimentón. Se registró un aumento de la oferta de cebolla cabezona blanca procedente desde Sogamoso, Duitama, Sáchica, Cucaita, Samacá, Toca (Boyacá) y Chipaque (Cundinamarca).

Asimismo, se redujeron los precios de los tubérculos, especialmente de las papas capira, suprema, parda pastusa, única, nevada y criolla limpia y el plátano hartón verde. En el caso de la papa capira, la reducción de las cotizaciones se debió al incremento en la oferta procedente de Antioquia, Cauca y Nariño.

Por otra parte, en el grupo de las frutas aumentaron las cotizaciones de las manzanas importadas, la naranja Valencia, la guanábana, el melón Cantalup y la papaya Maradol. En el caso de la manzana roja importada, se registró una disminución en el ingreso de manzana desde Chile, donde se están reduciendo las cosechas.

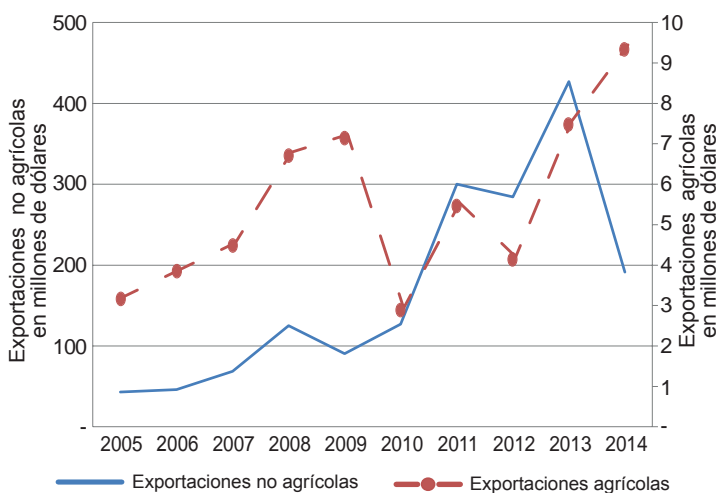
Informe de contexto

Análisis al comercio internacional entre Colombia y Argentina

El comercio internacional se define por el envío y la recepción de artículos hacia y desde otros países. Debido a las características y estructuras económicas de cada país, estos tienden a crear una especialidad productiva que deriva en que algunos productos tengan un mayor reconocimiento, resultado de la calidad o los precios, lo que genera una mayor demanda y participación dentro de su balanza comercial. En este sentido, cada país importa aquellos productos que no produce, mientras que exporta aquellos artículos que gozan de un amplio nivel productivo o con excedentes.

Uno de los países con los que Colombia tiene relaciones comerciales es Argentina, el cual se destaca por su cercanía y por ser uno de sus socios comerciales en esta re-

Gráfico 1. Valor de las exportaciones agrícolas y no agrícolas de Colombia a Argentina. Valores FOB en millones de dólares. 2005-2015



Fuente: DANE, Cálculos: Sipsa

CONTENIDO

	pág.		pág.
Comportamiento de los precios	1	Verduras y hortalizas	5
Informe de contexto	1	Frutas frescas	13
Indicador de abastecimiento	3	Tubérculos, raíces y plátanos	22
Lo que más sube, lo que más baja	4	Granos, carnes y procesados	26



gión. Dado lo anterior, en el presente artículo se realizará un análisis del comportamiento de las exportaciones e importaciones hacia y desde dicho país en los últimos años.

Los grupos de productos que representaron el mayor porcentaje de las exportaciones de Colombia hacia ese país, teniendo en cuenta los valores FOB¹, fueron los de los capítulos 27 (combustibles minerales), 39 (materias plásticas y manufacturas) y 87 (vehículos, automóviles, tractores y partes) del Sistema Armonizado de Designación y Clasificación de las Mercancías.

En el caso de las exportaciones de vehículos a ese país, cabe aclarar que este grupo de bienes no había reportado amplia participación durante años anteriores al 2013. Para ese año, ese rubro tuvo un repunte debido a una baja en la producción argentina, razón por la cual se registró un nivel de ventas que superó expectativas y por sí solo concentró más del 50 % de las exportaciones a ese país durante ese año.

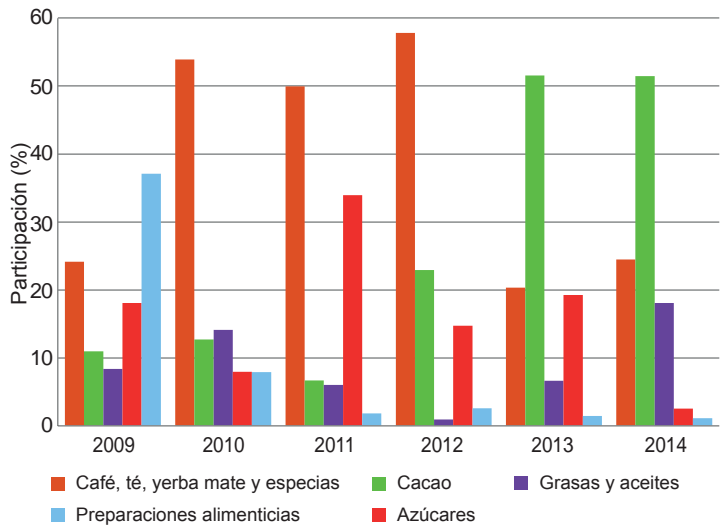
Entre 2005 y 2014 el valor de las exportaciones tanto agrícolas como no agrícolas, hacia Argentina, aumentó levemente. Sin embargo, entre 2013 y 2014 hubo una reducción del 54 %, debido a la caída que presentaron las exportaciones no agrícolas. El valor facturado por este grupo de productos pasó de US\$425.000.000 a US\$192.000.000; una de las principales razones de esta caída estuvo relacionada con la reducción del valor de exportaciones contempladas en el capítulo 87 (vehículos).

Por otra parte, las cifras de las exportaciones agrícolas mostraron una caída equivalente al 40 %, para el año 2010, siendo este el valor más bajo para este periodo. Dentro de los grupos de productos que Colombia envía a ese país se encuentran café, cacao, grasas y aceites animales o vegetales, azúcares, preparaciones alimenticias, legumbres y hortalizas y frutas, entre otros.

Hasta el año 2009 las exportaciones agrícolas venían presentando una tendencia positiva, jalonada por el mayor envío de productos alimenticios pertenecientes al capítulo 21 (preparaciones alimenticias diversas), donde se destacan los extractos, esencias y preparaciones a base de té y café. Ese grupo de productos reportó un incremento desde el año 2006 hasta el 2009, cuando fue el grupo que más aportó a las exportaciones (37 % del total), seguido del café.

No obstante, debido a esa alta participación en el 2009, este capítulo fue el que registró la mayor caída para el siguiente año, un 91 % menos, lo que significó pasar de

Gráfico 2. Participación porcentual de los principales capítulos incluidos en las exportaciones del sector agrícola 2009-2014



Fuente: DANE-Sipsa. Cálculos: DANE.

ventas por valores superiores a los dos millones y medio de dólares a US\$227.000. Esta es una de las razones que explica la caída que se registró en el año 2010.

Otro de los grupos que se han destacado dentro de las exportaciones durante los últimos años es el de los azúcares (capítulo 17), cuya exportación cayó para el año 2010 en más del 80 %, respecto al 2009. Esto debido a la menor demanda que tuvo este producto a causa de una limitación en el ingreso del producto.

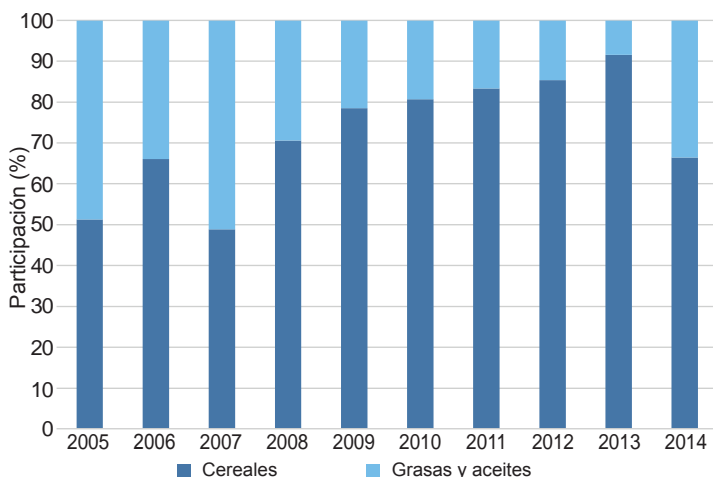
Asimismo, en los años 2009 y 2010 se presentó un comportamiento a la baja para las exportaciones de café del 10 %. Esta situación se debió a la baja producción que reportó el país, debido a varios factores, entre los que se destacan las lluvias, la menor fertilización y la renovación de cultivos.

Cabe resaltar que este grupo siempre mantuvo una alta participación dentro de las exportaciones agrícolas del país. Para el año 2010 concentró el 54 % de las exportaciones agrícolas con más de US\$1.500.000. Para el 2011 este valor mejoró, participando con un 76 % del total, lo que dejó un ingreso de más de US\$2.730.000 para este año.

Por otro lado, las importaciones agrícolas están concentradas en solo dos grupos de productos: los cereales (capítulo 10) y las grasas y aceites animales o vegetales (capítulo 15). El porcentaje de participación de estos grupos ha variado entre 2009 y 2014; por ejemplo, en los años 2005 y 2007 se repartieron de manera equitativa el total del volu-

¹ FOB (Free On Board) significa que la mercancía es puesta a bordo de un barco con todos los gastos, derechos y riesgos a cargo del vendedor hasta que esta haya pasado la borda de dicha nave, con el flete excluido (Incoterms, 2000).

Gráfico 3. Participación porcentual de los principales productos incluidos en las importaciones del sector agrícola 2009-2014



Fuente: DANE, Cálculos: Sipsa

men importado desde Argentina. Sin embargo, para el año 2008 el volumen de cereales aumentó y pasó a concentrar un 65% del total importado, mientras que para el 2013, se registró el mayor nivel con un 88% del total.

El comportamiento de las importaciones mostró una tendencia positiva hasta el 2012, año en el cual alcanzó el valor más alto: más de US\$1.200.000. Para el 2013 el valor de las importaciones disminuyó más de un 30 % respecto al año anterior y para el 2014 cayó un 80 %. Esta situación obedeció al menor nivel de importaciones de cereales, los cuales para el año 2014 registraron una reducción del 87 % frente al 2013. Al comparar el volumen de mercancías importadas con las exportadas, se encontró que las importaciones fueron, en promedio, siete veces más que las exportaciones. Dicha magnitud fue más notoria en los años 2009 y 2010, cuando el valor de las exportaciones fue una décima parte del valor de las importaciones.

En conclusión, las relaciones comerciales con Argentina han tenido una tendencia positiva a lo largo de los últimos diez años. Dicha situación es resultado de la continua participación de los grupos de combustibles minerales y las materias plásticas y manufacturas; así como el incremento reportado por los vehículos que para el año 2013 aportaron un 60 % del total que se envió. En cuanto al sector agrícola, los productos con mayor participación fueron el café, el cacao, las grasas y aceites y los azúcares, entre otros.

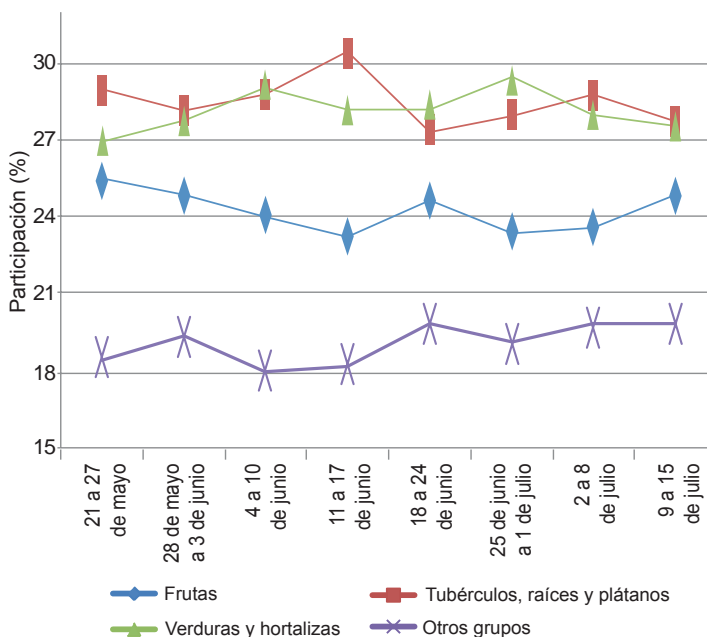
Indicador de abastecimiento de alimentos

Menor oferta de procesados

El acopio en los mercados mayoristas de Mercar, Barranquillita, Granabastos, Corabastos, Las Flores, Centroabastos, Cavasa, Santa Helena, Cenabastos, La Nueva Sexta, Centro de Acopio de Ipiales, Central Mayorista de Antioquia, Coomerca, Surabastos, Mercasa y La Central de Abastos de Villavicencio, para las semanas del 2 al 8 de julio y del 9 al 15 de julio, registró un descenso del 3,96 %.

Esta disminución en el abastecimiento se debió a una menor entrada de alimentos en los mercados. De tal forma que en Bogotá, en Corabastos y Las Flores, el abastecimiento se redujo un 8,90 %; en Neiva, en Surabastos, el acopio bajó un 4,40 %; en Cúcuta, en Cenabastos y La Nueva Sexta, el aprovisionamiento disminuyó un 3,71 %; en Cali, en Cavasa y Santa Helena, cayó un 2,67 %; en Medellín, en CMA y Coomerca, descendió un 1,03 %; en Armenia, en Mercar, el descenso fue del 0,98 %, y en Barranquilla, en Barranquillita y Granabastos, la disminución fue del orden del 0,40 %. Por el contrario, en Pereira, en Mercasa, el acopio de alimentos aumentó en un 15,41 %; en Ipiales, en el Centro de Acopio, se incrementó en un 8,15 %; en Villavicencio, en la Central de Abastos, el abastecimiento de alimentos creció en un 7,20 %, y en Bucaramanga, en Centroabastos, el incremento en el aprovisionamiento de alimentos fue del 0,74 %.

Gráfico 4. Volumen de los alimentos que fueron registrados en los mercados Mercar, Barranquillita, Granabastos, Corabastos, Las Flores, Centroabastos, Cavasa, Santa Helena, Cenabastos, La Nueva Sexta, Centro de Acopio, CMA, Coomerca, Surabastos, Mercasa y la Central de Abastos de Villavicencio. 2015 (21 de mayo al 15 de julio)



Fuente: SIPSA, Ministerio de Agricultura y Desarrollo Rural-DANE.



De este modo, en Corabastos y Las Flores el grupo de los procesados fue la razón del descenso en el abastecimiento en un 23,73 %, debido a una menor oferta del arroz, carnes frías y embutidos; en el mercado de Surabastos, del mismo modo, los procesados fueron el grupo que registró el menor acopio, con un 49,47 % menos, como resultado del bajo suministro de arroz y panela; en Cenabastos y La Nueva Sexta, nuevamente el grupo de los procesados reportó los menores inventarios, pues disminuyó en un 13,68 %, ante la poca oferta de bebidas lácteas y huevos. En Cavasa y Santa Helena el abastecimiento se redujo en un 10,99 %, a causa de los menores volúmenes acopiados de las verduras y hortalizas, como efecto del bajo ingreso de arveja verde en vaina y cebolla cabezona; en la CMA y Coomerca se reportaron menores ingresos de tubérculos, raíces y plátanos en un 4,46 %, lo que obedeció al poco ingreso de plátano guineo y yuca; en la central de Mercar se observó un descenso en los inventarios de procesados en un 6,14 %, por alimentos como la carne de cerdo y la leche pasteurizada UHT. Y en Barranquillita y Granabastos, los tubérculos, raíces y plátanos registraron el descenso más importante, en un 9,03 %, debido al menor ingreso de arracacha amarilla y plátano hartón verde.

Por el contrario, en Mercasa el grupo de las frutas registró un aumento en el aprovisionamiento del 35,57 %, como resultado del mayor ingreso de limón Tahití y mandarina arrayana; en el Centro de Acopio de Ipiales, el abastecimiento aumentó debido a la buena oferta de verduras y hortalizas en un 18,19 % más, por los altos inventarios de arveja verde en vaina. En el mercado mayorista de Villavicencio, las frutas registraron la mayor variación positiva, del 16,61%, siendo el banano criollo y la granadilla los productos que más incidieron en este comportamiento. Y en el caso de Centroabastos se identificó un mayor ingreso de los tubérculos, raíces y plátanos, en un 8,16 %, por alimentos como las papas Morasurco y suprema.

Es así, que la participación para la semana comprendida del 9 al 15 de julio, para el acumulado de los mercados, fue de la siguiente manera: los tubérculos, raíces y plátanos con un 27,82 %, seguidos por las verduras y hortalizas con el 27,63 %, frutas frescas con un 24,83 %, y los otros grupos, entre los que se encuentran las carnes, los procesados, los granos, los cereales, los lácteos, los huevos y los pescados, con un 19,72 %.

Lo que más sube, lo que más baja

Ciudades	Lo que más sube	Lo que más baja
Barranquilla	Pepino cohombro, tomate Riogrande bumangués, cebollín chino, guayaba agria, mora de Castilla, limón y mandarina común, maracuyá, manzanas verde y roja importadas, plátano hartón verde.	Lechuga Batavia, ají topito dulce, habichuela, cebolla cabezona blanca, repollo blanco, zanahoria, aguacate común, papa única, maíz blanco trillado.
Bogotá, D. C.	Espinaca, coliflor, acelga, berenjena, pepino de rellenar, frijol verde cargamanto, ahuyama, patilla, maracuyá, melón Cantalup, pitahaya, mandarina arrayana, uvas importada y red globe nacional, manzana roja importada, ciruela roja, arracacha amarilla, papa sabanera, yuca llanera, mayonesa doy pack, harina precocida de maíz.	Habichuela, brócoli, rábano rojo, calabacín, remolacha, arveja verde en vaina, zanahoria, coles, haba verde, tomate de árbol, pera nacional, durazno importado, curuba, granadilla, lulo, piña gold, fresa, mango común, limón común, guayaba pera, papas única, R-12, suprema, rubí, superior y parda pastusa, arroz de segunda, café instantáneo.
Bucaramanga	Repollo blanco, tomate Riogrande, cebollas cabezona roja importada y junca, remolacha, pimentón, ajo importado, zanahoria, mora de Castilla, naranjas Valencia y tangelo, ciruela roja, uva red globe nacional, guanábana, patilla, manzana verde importada, pera y durazno nacional, arracacha amarilla, huevos rojos A, AA y B.	Frijol verde en vaina, chócolo mazorca, arveja verde en vaina, pepino cohombro, cebolla cabezona blanca, ahuyama, brócoli, lulo, curuba, limón Tahití, papayas redonda y Maradol, banano criollo, uva Isabela, tomate de árbol, plátano hartón verde, papas suprema, parda pastusa, única e ICA-Huila, arveja amarilla seca importada, huevo rojo extra.
Cali	Lechuga Batavia, repollo blanco, calabacín, cebolla cabezona roja peruana, espinaca, coliflor, pimentón, brócoli, pepino cohombro, naranjas Valencia y Sweet, melón Cantalup, maracuyá, fresa, manzanas roja y verde importadas, papa criolla limpia, arracacha amarilla, almejas sin concha.	Zanahoria, arveja verde en vaina, frijol verde cargamanto, cebolla cabezona blanca pastusa, chócolo mazorca, apio, mandarinas arrayana y Oneco, aguacate papelillo, guayaba pera, uva Isabela, banano criollo, mora de Castilla, naranja común, patilla, papas capira, suprema, nevada y parda pastusa, mayonesa doy pack.
Cartagena	Pepino cohombro, tomate Riogrande, remolacha, repollo blanco, ahuyama, berenjena, ajo importado, mora de Castilla, maracuyá, melón Cantalup, aguacate común, uva red globe nacional, carne de cerdo pernil sin hueso.	Habichuela, cebollas cabezona blanca y junca, lechuga Batavia, pimentón, guayaba común, aguacate papelillo, tomate de árbol, mango de azúcar, fresa, yuca criolla, ñames diamante, criollo y espino, papa única, nevada y parda pastusa, carne de cerdo lomo sin hueso.
Cúcuta	Coliflor, brócoli, cebolla cabezona peruana, pepino cohombro, habichuela, frijoles verde en vaina y bolo, piña gold, limones Tahití y común, uva importada, guayaba pera, arracacha amarilla, garbanzo importado, fécula de maíz.	Zanahoria, cebollas cabezona blanca y junca Berlín, apio, arveja verde en vaina, chócolo mazorca, repollos verde y morado, fresa, lulo, granadilla, guayaba común, papas única, parda pastusa, suprema y criolla limpia, huevo rojo extra, carne de res sobrebarriga.
Medellín	Cebolla junca, repollo morado, remolacha, pepino cohombro, zanahoria larga vida, uvas importada y red globe nacional, papaya hawaiana, ciruela roja, tangelo, melón Cantalup, mango de azúcar, maracuyá valluno, guanábana, patilla común y baby, papa criolla limpia, frijol cargamanto blanco y rojo, huevos rojos y blanco, quesos costeño, cuajada y campesino.	Habichuela, ají topito dulce, brócoli, arveja verde en vaina, coliflor, repollo blanco, acelga, pimentón, chócolo mazorca, mangos Tommy y común, limón mandarino, aguacate papelillo, maracuyá antioqueño, piña gold, lulo, granadilla, pitahaya, naranja Valencia, plátanos guineo y comino, papas nevada, capira y R-12 negra, panela redonda morena, aceite vegetal mezcla.
Pereira	Coliflor, pepino cohombro, pimentón, tomates riñón y chonto, repollo blanco bogotano, tangelo, uva roja, guayaba agria, mandarina Oneco, kiwi, limón mandarino, granadilla, coco, papaya Maradol, naranja Sweet, frijol Uribe rosado, lenteja importada.	Habichuela, zanahoria bogotana, cebollas junca y cabezona blanca, arveja y frijol verdes en vaina, lechuga Batavia, limón común, mangos reina, común y manzano, piña gold, melón Cantalup, papas rubí, capira, única, R-12 roja y criolla limpia, avena en hojuelas y molida.

Verduras y hortalizas

Mayor recolección de cebolla cabezona blanca



Fuente: DANE.

A lo largo de la presente semana se registró una reducción en los precios de la cebolla cabezona blanca en veintiséis de los veintinueve mercados mayoristas donde se comercializó. Una de las razones de este comportamiento fue la mayor oferta recibida desde el altiplano cundiboyacense, donde se intensificaron labores de recolección gracias a las buenas condiciones climáticas. En Cúcuta y Barranquilla, por ejemplo, el kilo se negoció a \$1.591 y a \$1.885; un 12,74 % menos respecto a la semana pasada.

De igual manera, cayeron las cotizaciones de la arveja verde en vaina, la habichuela, la lechuga Batavia, la zanahoria, el ajo nacional e importado, el apio, el pimentón, el rábano rojo, el brócoli y el chócolo mazorca. En el caso de este último, su precio cayó en veintisiete de los treinta y ocho mercados donde se cotizó. De acuerdo con los comerciantes, la caída obedeció a un mayor nivel de abastecimiento desde Valle del Cauca, Norte de Santander y Antioquia, a lo que se sumó el menor nivel de demanda que reportó el producto durante esta semana.

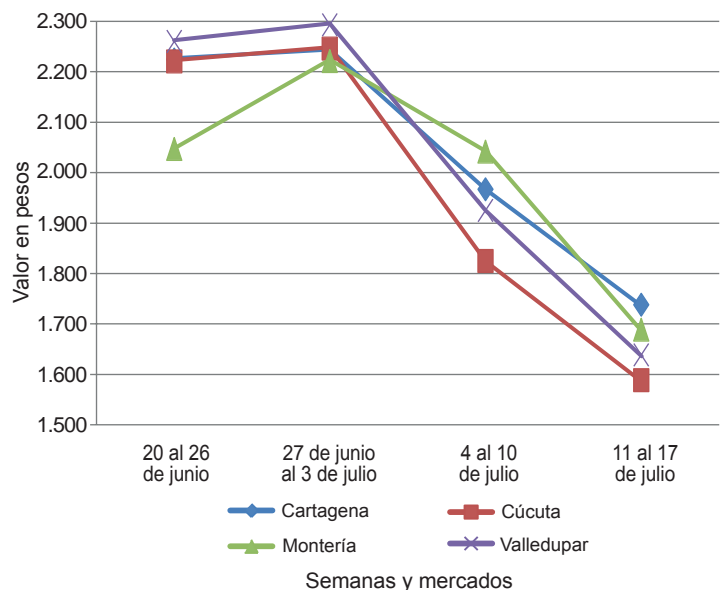
También bajó el precio de la arveja verde, como consecuencia de un incremento en el volumen de carga recibido desde los municipios de Pasca, Chipaque, Usme (Cundinamarca), El Santuario, Sonsón, El Carmen de Viboral (Antioquia), así como de Tolima y Nariño. Lo anterior ocasionó el descenso de sus precios en veintisiete de los treinta y tres mercados donde se transó. En Bogotá D. C. y Bucaramanga, el precio bajó un 13,97 %, vendiéndose el kilo a \$3.220 y a \$2.600, respectivamente.

En el caso de la habichuela, la tendencia a la baja se presentó en veintiocho de los cuarenta y un mercados donde se comercializó y se dio gracias a un incremento en las cosechas en El Peñol (Nariño), Calima, Candelaria y Florida (Valle del Cauca), a lo que se sumó el mayor abastecimiento desde Boyacá y Santander. En Neiva y Montería, por ejemplo, la cotización disminuyó más de un 20,00 %, en promedio, vendiéndose el kilo a \$1.367 y a \$1.258, respectivamente.

Por otro lado, esta semana se registró un incremento en las cotizaciones del pepino cohombro y de rellenar, la coliflor, la espinaca, la remolacha, la ahuyama y los tomates Riogrande, chonto y larga vida. La cotización del pepino cohombro, por ejemplo, reportó un aumento en treinta y uno de los treinta y ocho mercados donde se comercializó, como consecuencia de la menor producción en Santander y Norte de Santander, donde los cultivos se encuentran en un ciclo de baja productividad. También se redujo el ingreso desde Nariño, Risaralda y Valle del Cauca.

Lo mismo ocurrió con la coliflor en dieciséis de los veintiséis mercados donde se comercializó, debido a que se redujo el volumen de carga que entró desde la Sabana de Bogotá, donde se presentó una reducción en la producción debido a recesos entre cortes de cosecha. En la ciudad de Manizales, por ejemplo, el precio promedio estuvo un 13,64 % por encima del registrado la semana pasada.

Gráfico 5. Comportamiento de los precios de la cebolla cabezona blanca 2015 (20 de junio al 17 de julio)



Fuente: SIPSA-DANE.


Cuadro 1. Mercados mayoristas. Precios de venta de verduras y hortalizas 2015 (11 al 17 de julio)

Productos y mercados	Pesos por kilogramo				Tendencia	Productos y mercados	Pesos por kilogramo				Tendencia
	Mínimo	Máximo	Medio				Mínimo	Máximo	Medio		
Acelga						Ajo (continuación)					
Armenia, Mercar	933	933	933	-		Pasto (Nariño)	4.000	5.500	4.792	++	
Barranquilla, Barranquillita	2.800	3.200	3.000	=		Pereira, La 41	4.444	5.333	4.931	--	
Bogotá, D.C., Corabastos	400	500	480	+++		Pereira, Mercasa	5.000	5.333	5.222	-	
Bucaramanga, Centroabastos	1.500	1.800	1.575	-		San Gil (Santander)	2.500	2.800	2.567	---	
Cali, Santa Helena	1.500	1.500	1.500	=		Sogamoso (Boyacá)	2.800	3.000	2.900	--	
Cartagena, Bazurto	2.000	2.000	2.000	=		Tunja (Boyacá)	5.000	6.000	5.613	+	
Chiquinquirá (Boyacá)	1.333	1.333	1.333	=		Valledupar, Mercabastos	4.500	4.500	4.500	+	
Duitama (Boyacá)	1.000	1.000	1.000	=		Villavicencio, CAV	8.000	9.000	8.725	-	
Ibagué, Plaza La 21	720	800	780	+		Ajo importado					
Ipiales (Nariño), Ipiales somos todos	700	1.000	889	+		Armenia, Mercar	4.000	4.500	4.308	-	
Medellín, Central						Barranquilla, Barranquillita	4.300	4.400	4.350	+	
Mayorista de Antioquia	600	700	675	--		Barranquilla, Granabastos	4.000	4.200	4.067	-	
Neiva, Surabastos	1.500	1.625	1.531	=		Bogotá, D.C., Corabastos	4.500	4.500	4.500	-	
Pamplona (Norte de Santander)	1.000	1.500	1.167	---		Bucaramanga, Centroabastos	4.800	5.000	4.908	+	
Pasto (Nariño)	1.500	2.000	1.708	++		Buenaventura (Valle del Cauca)	4.400	4.600	4.533	=	
Sogamoso (Boyacá)	1.000	1.000	1.000	=		Cali, Cavasa	4.000	4.500	4.233	+	
Tunja (Boyacá)	1.000	1.000	1.000	=		Cali, Santa Helena	4.000	4.200	4.050	-	
Ubaté (Cundinamarca)	800	800	800	+++		Cartagena, Bazurto	4.300	4.300	4.300	++	
Villavicencio, CAV	1.000	1.000	1.000	+		Cartago (Valle del Cauca)	4.500	5.000	4.667	++	
Yopal (Casanare)	1.200	1.500	1.350	+++		Cúcuta, Cenabastos	4.500	5.000	4.750	=	
Ahuyama						Ipagué, Plaza La 21	4.000	5.000	4.733	-	
Armenia, Mercar	500	500	500	=		Ipiales (Nariño), Ipiales somos todos	4.600	4.800	4.767	+	
Barranquilla, Barranquillita	814	886	856	+		Manizales (Caldas)	4.500	5.500	4.833	=	
Barranquilla, Granabastos	857	971	936	++		Medellín, Central					
Bogotá, D.C., Corabastos	950	1.000	982	+		Mayorista de Antioquia	4.500	5.000	4.675	=	
Bucaramanga, Centroabastos	500	600	531	-		Montería (Córdoba)	4.000	4.500	4.233	=	
Buenaventura (Valle del Cauca)	600	700	683	+		Neiva, Surabastos	4.300	4.600	4.500	-	
Cali, Cavasa	600	600	600	=		Palmira (Valle del Cauca)	3.800	4.200	4.133	-	
Cali, Santa Helena	600	600	600	=		Pasto (Nariño)	4.500	4.800	4.558	-	
Cartagena, Bazurto	786	929	857	++		Pereira, La 41	4.000	4.800	4.513	+	
Cartago (Valle del Cauca)	600	800	675	=		Pereira, Mercasa	3.900	4.800	4.290	-	
Cúcuta, Cenabastos	800	800	800	=		Popayán (Cauca)	4.600	4.800	4.650	-	
Duitama (Boyacá)	480	480	480	=		Sincelejo (Sucre)	4.000	4.200	4.067	+	
Ibagué, Plaza La 21	600	800	650	+		Tuluá (Valle del Cauca)	3.800	3.900	3.813	-	
Manizales (Caldas)	700	800	775	=		Apio					
Medellín, Central						Armenia, Mercar	700	700	700	-	
Mayorista de Antioquia	500	550	525	=		Barranquilla, Barranquillita	900	1.000	950	=	
Montería (Córdoba)	740	800	775	n.d.		Barranquilla, Granabastos	1.000	1.100	1.025	=	
Palmira (Valle del Cauca)	600	700	642	+		Bogotá, D.C., Corabastos	400	500	480	+++	
Pamplona (Norte de Santander)	800	800	800	=		Bucaramanga, Centroabastos	833	1.000	958	+	
Pereira, La 41	600	700	650	=		Cali, Cavasa	588	765	676	-	
Pereira, Mercasa	600	600	600	=		Cali, Santa Helena	529	647	598	-	
Popayán (Cauca)	640	680	665	+		Cartagena, Bazurto	1.000	1.000	1.000	=	
Rionegro (Antioquia)	600	800	704	-		Cartago (Valle del Cauca)	800	960	907	=	
San Gil (Santander)	700	700	700	=		Chiquinquirá (Boyacá)	1.000	1.400	1.150	-	
Sincelejo (Sucre)	600	800	650	+		Cúcuta, Cenabastos	833	1.250	951	-	
Socorro (Santander)	700	700	700	=		Ipagué, Plaza La 21	720	960	860	++	
Tuluá (Valle del Cauca)	600	700	633	=		Ipiales (Nariño), Ipiales somos todos	1.000	1.500	1.250	--	
Tunja (Boyacá)	400	431	415	=		Manizales (Caldas)	960	1.200	1.040	-	
Valledupar, Mercabastos	760	800	790	-		Marinilla (Antioquia)	250	320	285	-	
Valledupar, Mercado Nuevo	760	800	793	+		Medellín, Central					
Villavicencio, CAV	1.000	1.000	1.000	=		Mayorista de Antioquia	400	500	450	=	
Yopal (Casanare)	800	800	800	++		Medellín, Coomerca	400	600	504	--	
Ahuyamín (Sakata)						Montería (Córdoba)	600	800	675	-	
Bogotá, D.C., Corabastos	600	600	600	---		Neiva, Surabastos	1.200	1.200	1.200	=	
Neiva, Surabastos	800	800	800	=		Palmira (Valle del Cauca)	1.333	1.333	1.333	=	
San Gil (Santander)	600	600	600	=		Pamplona (Norte de Santander)	1.000	1.167	1.111	--	
Sogamoso (Boyacá)	385	385	385	=		Pasto (Nariño)	2.000	2.500	2.250	=	
Villavicencio, CAV	700	900	779	---		Pereira, La 41	917	1.083	1.000	=	
Yopal (Casanare)	1.000	1.100	1.050	+++		Pereira, Mercasa	833	1.167	1.052	+	
Ají topito dulce						Rionegro (Antioquia)	600	950	692	+	
Barranquilla, Barranquillita	2.500	3.750	2.917	--		Sincelejo (Sucre)	700	900	767	-	
Cartagena, Bazurto	1.750	3.250	2.292	+++		Tunja (Boyacá)	1.000	1.200	1.033	-	
Medellín, Central						Valledupar, Mercabastos	1.000	1.000	1.000	+	
Mayorista de Antioquia	1.000	1.000	1.000	---		Villavicencio, CAV	1.000	1.200	1.100	+	
Montería (Córdoba)	3.200	3.750	3.485	++		Arveja verde en vaina					
Sincelejo (Sucre)	2.000	3.250	2.694	++		Armenia, Mercar	2.160	2.400	2.309	-	
Ajo						Barranquilla, Barranquillita	4.500	5.000	4.750	=	
Bogotá, D.C., Corabastos	7.000	8.000	7.600	-		Barranquilla, Granabastos	4.500	5.500	5.000	=	
Chiquinquirá (Boyacá)	5.200	6.000	5.700	-		Bogotá, D.C., Corabastos	3.000	3.600	3.220	--	
Cúcuta, Cenabastos	2.500	2.500	2.500	-		Bucaramanga, Centroabastos	2.400	2.800	2.600	--	
Duitama (Boyacá)	3.000	3.000	3.000	-		Carmen de Viboral (Antioquia)	1.500	1.700	1.625	---	
Ibagué, Plaza La 21	4.444	4.444	4.444	-		Cartago (Valle del Cauca)	2.800	3.120	2.947	-	
Ipiales (Nariño), Ipiales somos todos	4.500	4.750	4.611	+		Chiquinquirá (Boyacá)	2.400	3.500	3.017	+	
Manizales (Caldas)	5.000	6.250	5.469	-		Cúcuta, Cenabastos	2.500	3.000	2.897	-	
Medellín, Central						Duitama (Boyacá)	3.600	3.800	3.700	++	
Mayorista de Antioquia	4.000	5.000	4.750	=		El Santuario (Antioquia)	1.800	2.400	2.117	-	
Pamplona (Norte de Santander)	2.500	3.125	2.917	-		Ibagué, Plaza La 21	1.760	2.080	2.000	--	
						Ipiales (Nariño), Ipiales somos todos	1.800	2.000	1.844	--	

**Cuadro 1. Mercados mayoristas. Precios de venta de verduras y hortalizas (continuación)
2015 (11 al 17 de julio)**

Productos y mercados	Pesos por kilogramo				Tendencia	Productos y mercados	Pesos por kilogramo				Tendencia
	Mínimo	Máximo	Medio	Precios			Mínimo	Máximo	Medio	Precios	
Arveja verde en vaina (continuación)						Calabaza (continuación)					
La Ceja (Antioquia)	2.000	2.500	2.225	-		Cúcuta, Cenabastos	667	667	667	=	
Manizales (Caldas)	2.500	3.000	2.750	=		Medellín, Central					
Marinilla (Antioquia)	1.600	2.100	1.822	--		Mayorista de Antioquia	700	900	775	=	
Medellín, Central						Montería (Córdoba)	400	520	433	+	
Mayorista de Antioquia	1.500	2.800	1.900	---		Cebolla cabeza blanca					
Medellín, Coomerca	1.800	2.800	2.090	---		Armenia, Mercar	1.480	1.680	1.565	-	
Neiva, Surabastos	2.240	2.560	2.410	-		Barranquilla, Barranquillita	1.800	2.000	1.885	--	
Palmira (Valle del Cauca)	2.000	2.460	2.190	--		Barranquilla, Granabastos	1.800	1.920	1.837	--	
Pamplona (Norte de Santander)	2.000	2.500	2.250	-		Bogotá, D.C., Corabastos	1.500	1.800	1.666	+	
Pereira, La 41	2.080	2.400	2.293	+		Bucaramanga, Centroabastos	1.500	1.600	1.588	--	
Pereira, Mercasa	2.000	2.400	2.315	-		Cartagena, Bazurto	1.700	1.800	1.758	--	
Rionegro (Antioquia)	1.800	2.300	1.960	-		Cartago (Valle del Cauca)	1.600	1.700	1.650	--	
San Gil (Santander)	3.200	3.600	3.333	-		Chiquinquirá (Boyacá)	1.400	2.000	1.717	-	
San Vicente (Antioquia)	1.800	1.900	1.850	--		Cúcuta, Cenabastos	1.500	1.700	1.591	--	
Socorro (Santander)	3.040	3.040	3.040	-		Duitama (Boyacá)	1.400	1.500	1.450	--	
Sogamoso (Boyacá)	3.000	3.000	3.000	---		Ibagué, Plaza La 21	1.600	1.840	1.655	--	
Sonsón (Antioquia)	1.333	1.500	1.427	---		La Ceja (Antioquia)	1.800	2.000	1.939	-	
Tunja (Boyacá)	2.400	2.800	2.667	--		Manizales (Caldas)	1.600	1.800	1.713	-	
Ubaté (Cundinamarca)	2.540	2.600	2.570	-		Medellín, Central					
Villavicencio, CAV	2.400	2.800	2.633	-		Mayorista de Antioquia	1.667	2.400	2.009	-	
Yopal (Casanare)	4.167	4.167	4.167	-		Medellín, Coomerca	1.900	2.400	2.017	--	
Arveja verde en vaina pastusa						Montería (Córdoba)	1.500	2.000	1.750	--	
Buenaventura (Valle del Cauca)	2.400	2.400	2.400	=		Pamplona (Norte de Santander)	1.400	1.600	1.539	+	
Cali, Cavasa	1.800	2.000	1.892	---		Pereira, La 41	1.500	1.700	1.615	-	
Cali, Santa Helena	2.000	2.200	2.150	-		Pereira, Mercasa	1.340	1.800	1.541	-	
Manizales (Caldas)	2.500	3.000	2.750	-		Rionegro (Antioquia)	1.667	1.979	1.796	--	
Medellín, Central						San Gil (Santander)	1.700	1.740	1.713	-	
Mayorista de Antioquia	1.800	1.800	1.800	---		Sincelejo (Sucre)	1.800	2.000	1.867	--	
Pasto (Nariño)	1.800	2.000	1.910	--		Socorro (Santander)	1.700	1.800	1.750	-	
Popayán (Cauca)	1.900	2.000	1.927	--		Sogamoso (Boyacá)	1.500	1.500	1.500	--	
Tuluá (Valle del Cauca)	2.240	2.560	2.387	--		Tunja (Boyacá)	1.300	1.500	1.453	-	
Berenjena						Ubaté (Cundinamarca)	1.600	1.600	1.600	-	
Armenia, Mercar	1.400	1.500	1.467	=		Valledupar, Mercabastos	1.600	1.800	1.687	--	
Barranquilla, Barranquillita	625	700	654	+		Villavicencio, CAV	1.500	1.900	1.692	-	
Bogotá, D.C., Corabastos	1.800	2.500	2.012	+++		Yopal (Casanare)	1.875	2.083	1.979	=	
Cali, Cavasa	1.500	1.500	1.500	=		Cebolla cabeza blanca bogotana					
Cartagena, Bazurto	1.750	1.750	1.750	++		Buenaventura (Valle del Cauca)	1.458	1.771	1.597	--	
Manizales (Caldas)	2.000	2.500	2.167	=		Cali, Cavasa	1.563	1.771	1.664	-	
Medellín, Central						Cali, Santa Helena	1.458	1.563	1.536	---	
Mayorista de Antioquia	1.000	1.200	1.075	-		Neiva, Surabastos	1.540	1.800	1.684	+	
Montería (Córdoba)	1.000	1.250	1.083	+		Palmira (Valle del Cauca)	1.542	1.542	1.542	--	
Sincelejo (Sucre)	1.000	1.500	1.250	+++		Tuluá (Valle del Cauca)	1.563	1.771	1.656	-	
Brócoli						Cebolla cabeza blanca pastusa					
Armenia, Mercar	2.000	2.000	2.000	=		Buenaventura (Valle del Cauca)	1.354	1.625	1.490	--	
Barranquilla, Barranquillita	4.000	4.500	4.250	=		Cali, Cavasa	1.458	1.563	1.477	-	
Barranquilla, Granabastos	4.000	4.500	4.375	=		Palmira (Valle del Cauca)	1.417	1.521	1.465	n.d.	
Bogotá, D.C., Corabastos	1.000	1.500	1.200	---		Pasto (Nariño)	1.250	1.354	1.281	--	
Bucaramanga, Centroabastos	2.500	2.500	2.500	-		Popayán (Cauca)	1.500	1.583	1.559	---	
Cali, Cavasa	1.500	2.500	2.219	++		Cebolla cabeza blanca peruana					
Cali, Santa Helena	2.000	2.000	2.000	=		Cali, Cavasa	1.563	1.563	1.563	n.d.	
Cartagena, Bazurto	4.500	4.500	4.500	=		Cebolla cabeza roja					
Chiquinquirá (Boyacá)	1.000	1.200	1.050	-		San Gil (Santander)	4.200	4.200	4.200	+++	
Cúcuta, Cenabastos	3.000	3.000	3.000	+++		Cebolla cabeza roja importada					
Duitama (Boyacá)	1.500	1.500	1.500	+++		Barranquilla, Barranquillita	3.778	4.000	3.889	n.d.	
Ibagué, Plaza La 21	1.000	1.500	1.250	+		Bucaramanga, Centroabastos	3.750	4.583	4.112	++	
Ipiales (Nariño), Ipiales somos todos	500	667	618	+		Medellín, Central					
Manizales (Caldas)	2.000	2.667	2.356	--		Mayorista de Antioquia	3.542	3.600	3.571	+	
Marinilla (Antioquia)	700	800	738	---		Montería (Córdoba)	3.300	3.600	3.467	-	
Medellín, Central						Tuluá (Valle del Cauca)	3.333	3.333	3.333	++	
Mayorista de Antioquia	800	1.200	983	---		Cebolla cabeza roja ocañera					
Neiva, Surabastos	2.000	2.600	2.406	---		Barranquilla, Barranquillita	3.125	3.750	3.507	n.d.	
Palmira (Valle del Cauca)	917	917	917	=		Barranquilla, Granabastos	3.333	3.542	3.377	-	
Pamplona (Norte de Santander)	2.000	2.000	2.000	--		Cartagena, Bazurto	2.714	3.778	3.172	-	
Pasto (Nariño)	900	1.200	1.025	-		Cúcuta, Cenabastos	3.125	3.125	3.125	=	
Sogamoso (Boyacá)	1.100	1.200	1.150	+		Sincelejo (Sucre)	3.143	3.778	3.483	-	
Tunja (Boyacá)	1.200	1.300	1.250	=		Valledupar, Mercabastos	3.000	3.200	3.100	+	
Ubaté (Cundinamarca)	1.000	1.000	1.000	=		Valledupar, Mercado Nuevo	3.000	3.200	3.100	-	
Villavicencio, CAV	2.400	2.667	2.433	-		Cebolla cabeza roja peruana					
Calabacín						Barranquilla, Granabastos	3.778	4.000	3.861	n.d.	
Bogotá, D.C., Corabastos	180	200	196	---		Cali, Cavasa	3.229	3.542	3.385	++	
Cali, Cavasa	1.800	2.000	1.967	+++							
Medellín, Central											
Mayorista de Antioquia	700	900	750	+							
Tunja (Boyacá)	350	400	380	-							
Ubaté (Cundinamarca)	1.000	1.000	1.000	+++							
Calabaza											
Bogotá, D.C., Corabastos	520	600	580	--							


**Cuadro 1. Mercados mayoristas. Precios de venta de verduras y hortalizas (continuación)
2015 (11 al 17 de julio)**

Productos y mercados	Pesos por kilogramo				Tendencia	Productos y mercados	Pesos por kilogramo				Tendencia
	Mínimo	Máximo	Medio	Precios			Mínimo	Máximo	Medio	Precios	
Cebolla cabezona roja peruana (continuación)						Chócolo mazorca (continuación)					
Cartagena, Bazaruto	2.857	3.913	3.385		=	Armenia, Retiro	571	714	665		+
Cúcuta, Cenabastos	3.542	3.750	3.646		+++	Barranquilla, Barranquillita	676	1.027	788		++
Ipiales (Nariño), Ipiales somos todos	2.553	2.766	2.695		+	Bogotá, D.C., Corabastos	460	500	496		-
Neiva, Surabastos	2.800	2.900	2.863		-	Bucaramanga, Centroabastos	875	1.000	913		--
Pasto (Nariño)	2.708	2.813	2.760		+	Buenaventura (Valle del Cauca)	1.071	1.214	1.119		-
Sincelejo (Sucre)	3.587	4.022	3.780		+	Cali, Cavasa	1.000	1.000	1.000		-
Valledupar, Mercabastos	3.000	3.500	3.317		+	Cali, Santa Helena	857	1.000	940		-
Valledupar, Mercado Nuevo	3.000	3.000	3.000		+	Cartagena, Bazaruto	875	1.250	979		++
						Cartago (Valle del Cauca)	875	875	875		+
Cebolla junca						Chiquinquirá (Boyacá)	400	500	425		---
Armenia, Mercar	1.280	1.600	1.413		--	Cúcuta, Cenabastos	909	909	909		-
Bucaramanga, Centroabastos	781	938	883		+	Duitama (Boyacá)	560	600	580		--
Cartagena, Bazaruto	971	1.029	1.010		-	Ibagué, Plaza La 21	400	480	450		-
Cartago (Valle del Cauca)	1.120	1.280	1.230		+	Ipiales (Nariño), Ipiales somos todos	629	857	762		-
Chiquinquirá (Boyacá)	917	1.000	958		-	Manizales (Caldas)	462	462	462		=
Ipiales (Nariño), Ipiales somos todos	1.000	1.500	1.204		+	Marinilla (Antioquia)	708	833	759		--
La Ceja (Antioquia)	960	1.280	1.127		+	Medellín, Central					
Manizales (Caldas)	1.120	1.600	1.310		--	Mayorista de Antioquia	647	882	799		--
Medellín, Central						Medellín, Coomerca	733	933	860		+
Mayorista de Antioquia	941	1.600	1.138		+++	Montería (Córdoba)	600	900	715		+
Medellín, Coomerca	800	1.500	1.231		++	Neiva, Surabastos	800	832	808		+
Montería (Córdoba)	1.083	1.667	1.375		-	Pamplona (Norte de Santander)	545	636	582		--
Neiva, Surabastos	613	933	770		+	Pasto (Nariño)	371	457	421		-
Pereira, La 41	533	933	789		-	Peñol (Antioquia)	708	917	790		-
Pereira, Mercasa	667	800	706		--	Popayán (Cauca)	400	429	421		-
Rionegro (Antioquia)	1.200	1.500	1.390		+	Rionegro (Antioquia)	714	1.143	889		+
Sincelejo (Sucre)	600	1.000	783		+	San Gil (Santander)	750	875	833		--
Sonsón (Antioquia)	800	880	820		--	San Vicente (Antioquia)	833	875	856		--
Ubaté (Cundinamarca)	1.200	1.200	1.200		=	Sincelejo (Sucre)	560	600	578		+
Valledupar, Mercabastos	933	1.000	989		-	Socorro (Santander)	875	875	875		---
Villavicencio, CAV	1.087	1.522	1.225		-	Sogamoso (Boyacá)	400	400	400		=
Yopal (Casanare)	1.522	1.522	1.522		+++	Sonsón (Antioquia)	450	450	450		---
						Tuluá (Valle del Cauca)	643	714	679		-
Cebolla junca Aquitania						Tunja (Boyacá)	500	600	527		-
Barranquilla, Barranquillita	1.000	1.067	1.017		=	Ubaté (Cundinamarca)	400	400	400		---
Barranquilla, Granabastos	967	1.000	992		--	Valledupar, Mercabastos	1.200	1.333	1.289		-
Bogotá, D.C., Corabastos	1.000	1.333	1.146		+	Villavicencio, CAV	700	800	754		--
Bucaramanga, Centroabastos	781	938	898		+	Yopal (Casanare)	1.000	1.125	1.063		---
Buenaventura (Valle del Cauca)	1.600	1.600	1.600		=						
Cali, Cavasa	889	978	924		+	Cidra					
Duitama (Boyacá)	667	667	667		=	Ibagué, Plaza La 21	480	800	640		+++
Ibagué, Plaza La 21	600	1.200	874		++	La Ceja (Antioquia)	400	400	400		=
San Gil (Santander)	960	1.040	978		-	Marinilla (Antioquia)	350	400	379		+
Sogamoso (Boyacá)	667	667	667		=	Medellín, Central					
Tuluá (Valle del Cauca)	1.422	1.422	1.422		=	Mayorista de Antioquia	400	500	475		=
Tunja (Boyacá)	667	800	720		++	Peñol (Antioquia)	300	500	377		-
						San Vicente (Antioquia)	350	400	373		+
Cebolla junca Berlín						Villavicencio, CAV	800	800	800		=
Barranquilla, Barranquillita	933	1.000	983		-						
Barranquilla, Granabastos	1.067	1.167	1.106		-	Cilantro					
Cúcuta, Cenabastos	781	781	781		---	Armenia, Mercar	1.400	1.600	1.550		=
Pamplona (Norte de Santander)	625	781	688		+	Barranquilla, Barranquillita	4.000	4.500	4.250		-
Valledupar, Mercabastos	933	1.000	985		--	Bogotá, D.C., Corabastos	1.000	2.500	1.500		---
						Bucaramanga, Centroabastos	2.000	4.000	3.292		---
Cebolla junca pastusa						Buenaventura (Valle del Cauca)	1.750	2.000	1.917		=
Cali, Cavasa	800	889	844		n.d.	Cali, Cavasa	1.000	1.000	1.000		=
Cali, Santa Helena	667	756	722		--	Cali, Santa Helena	1.000	1.000	1.000		=
Palmira (Valle del Cauca)	667	917	819		+	Cartagena, Bazaruto	3.000	4.500	4.083		-
Pasto (Nariño)	622	889	722		+	Cartago (Valle del Cauca)	1.750	2.250	2.000		-
Popayán (Cauca)	978	1.111	1.044		+	Chiquinquirá (Boyacá)	2.000	2.500	2.250		-
						Cúcuta, Cenabastos	3.000	3.000	3.000		--
Cebolla junca Tenerife						Duitama (Boyacá)	2.333	2.667	2.500		---
Cali, Cavasa	1.000	1.150	1.072		+	Ibagué, Plaza La 21	1.200	1.600	1.400		++
Cali, Santa Helena	850	950	900		--	Ipiales (Nariño), Ipiales somos todos	1.200	2.000	1.567		-
Palmira (Valle del Cauca)	800	1.333	1.074		+++	La Ceja (Antioquia)	2.000	2.000	2.000		--
						Manizales (Caldas)	2.000	2.800	2.367		---
Cebolla puerro						Marinilla (Antioquia)	1.000	1.200	1.071		---
Bogotá, D.C., Corabastos	2.500	2.500	2.500		=	Medellín, Central					
Cali, Cavasa	4.000	6.000	5.083		++	Mayorista de Antioquia	1.000	2.000	1.246		---
Cali, Santa Helena	4.500	5.500	4.875		++	Medellín, Coomerca	1.000	2.000	1.390		---
Cúcuta, Cenabastos	2.000	2.500	2.417		+	Montería (Córdoba)	2.000	3.000	2.625		---
Medellín, Central						Neiva, Surabastos	2.667	4.000	3.583		---
Mayorista de Antioquia	1.500	2.000	1.858		++	Palmira (Valle del Cauca)	1.000	1.000	1.000		=
Pamplona (Norte de Santander)	2.000	2.000	2.000		=	Pamplona (Norte de Santander)	1.000	1.167	1.056		---
						Pasto (Nariño)	3.500	4.000	3.833		-
Cebollín chino						Pereira, La 41	500	1.000	917		---
Barranquilla, Barranquillita	2.000	3.000	2.417		+	Pereira, Mercasa	500	1.000	833		=
Cartagena, Bazaruto	3.500	3.500	3.500		=	Popayán (Cauca)	1.500	1.750	1.708		--
						Rionegro (Antioquia)	1.500	2.500	1.982		---
Chócolo mazorca						Sincelejo (Sucre)	2.700	5.000	3.367		---
Armenia, Mercar	686	714	710		+	Sogamoso (Boyacá)	2.667	2.667	2.667		--
						Tuluá (Valle del Cauca)	1.400	1.400	1.400		-

Cuadro 1. Mercados mayoristas. Precios de venta de verduras y hortalizas (continuación)
2015 (11 al 17 de julio)

Productos y mercados	Pesos por kilogramo				Tendencia	Productos y mercados	Pesos por kilogramo				Tendencia
	Mínimo	Máximo	Medio	Precios			Mínimo	Máximo	Medio	Precios	
Cilantro (continuación)						Frijol verde cargamanto (continuación)					
Tunja (Boyacá)	1.250	3.000	2.100		--	Medellín, Central					
Ubaté (Cundinamarca)	4.000	4.000	4.000		=	Mayorista de Antioquia	1.400	1.800	1.579		-
Valledupar, Mercabastos	4.500	5.000	4.833		-	Medellín, Coomerca	1.700	1.900	1.819		-
Valledupar, Mercado Nuevo	4.500	5.500	5.167		--	Pasto (Nariño)	2.000	2.300	2.142		+
Villavicencio, CAV	1.500	3.000	2.125		---	Peñol (Antioquia)	1.400	1.700	1.589		+
Yopal (Casanare)	5.000	5.000	5.000		+++	Popayán (Cauca)	1.800	2.000	1.925		-
Coles						Rionegro (Antioquia)	1.500	1.900	1.696		+
Barranquilla, Barranquillita	1.500	2.000	1.750		=	San Vicente (Antioquia)	1.450	1.550	1.500		-
Bogotá, D.C., Corabastos	2.000	2.000	2.000		-	Sogamoso (Boyacá)	2.000	2.000	2.000		=
Medellín, Central						Sonsón (Antioquia)	1.200	1.300	1.250		--
Mayorista de Antioquia	500	700	650		=	Tuluá (Valle del Cauca)	1.920	2.400	2.173		-
Medellín, Coomerca	500	700	581		--	Tunja (Boyacá)	1.700	2.000	1.940		+
Coliflor						Villavicencio, CAV	2.400	2.800	2.542		+
Armenia, Mercar	2.000	2.167	2.083		++	Yopal (Casanare)	2.083	2.083	2.083		-
Barranquilla, Barranquillita	4.000	4.500	4.250		=	Frijol verde en vaina					
Barranquilla, Granabastos	4.500	4.500	4.500		=	Armenia, Mercar	2.000	2.240	2.080		+
Bogotá, D.C., Corabastos	2.000	2.500	2.225		+++	Barranquilla, Barranquillita	4.500	5.000	4.750		=
Bucaramanga, Centroabastos	2.000	2.000	2.000		-	Barranquilla, Granabastos	4.500	5.000	4.750		=
Cali, Cavasa	2.000	2.500	2.250		++	Bucaramanga, Centroabastos	2.000	2.400	2.140		--
Cali, Santa Helena	2.000	2.000	2.000		=	Buenaventura (Valle del Cauca)	2.400	2.400	2.400		=
Cartagena, Bazaruto	4.000	4.000	4.000		=	Cartago (Valle del Cauca)	2.200	2.500	2.300		-
Cartago (Valle del Cauca)	1.760	1.760	1.760		++	Chiquinquirá (Boyacá)	1.200	2.000	1.608		--
Chiquinquirá (Boyacá)	1.000	1.200	1.150		-	Cúcuta, Cenabastos	1.700	2.000	1.925		+
Cúcuta, Cenabastos	3.000	3.000	3.000		+++	Ibagué, Plaza La 21	1.600	2.000	1.740		--
Duitama (Boyacá)	1.400	1.500	1.450		+++	Ipiales (Nariño), Ipiales somos todos	1.636	1.818	1.697		++
Ipiales (Nariño), Ipiales somos todos	583	750	646		++	Manizales (Caldas)	1.800	2.200	1.988		---
Manizales (Caldas)	2.000	3.000	2.500		++	Montería (Córdoba)	2.000	2.200	2.050		-
Marinilla (Antioquia)	700	1.100	908		--	Neiva, Surabastos	1.920	2.800	2.310		-
Medellín, Central						Pamplona (Norte de Santander)	1.500	2.083	1.804		+++
Mayorista de Antioquia	1.000	1.300	1.183		---	Pereira, La 41	1.600	2.000	1.775		+
Neiva, Surabastos	1.700	3.000	2.338		++	Pereira, Mercasa	1.700	2.000	1.788		-
Palmira (Valle del Cauca)	1.200	1.200	1.200		=	San Gil (Santander)	2.160	2.400	2.320		-
Pamplona (Norte de Santander)	1.500	2.000	1.833		=	Sincelejo (Sucre)	2.000	2.500	2.356		++
Pasto (Nariño)	1.000	1.300	1.025		+	Socorro (Santander)	1.440	2.400	1.973		+++
Pereira, La 41	1.333	2.500	2.000		++	Tunja (Boyacá)	1.200	1.400	1.363		-
Pereira, Mercasa	1.333	4.167	2.339		+++	Ubaté (Cundinamarca)	2.000	2.000	2.000		=
Sogamoso (Boyacá)	1.200	1.200	1.200		++	Haba verde					
Tunja (Boyacá)	1.200	1.800	1.473		++	Bogotá, D.C., Corabastos	1.500	1.600	1.590		--
Ubaté (Cundinamarca)	1.600	1.600	1.600		+	Chiquinquirá (Boyacá)	1.600	1.600	1.600		=
Villavicencio, CAV	1.600	2.600	2.029		+++	Cúcuta, Cenabastos	1.200	1.200	1.200		=
Espinaca						Cúcuta, Cenabastos	1.200	1.300	1.250		--
Armenia, Mercar	2.667	3.333	3.000		+++	Duitama (Boyacá)	1.200	1.300	1.250		--
Barranquilla, Barranquillita	4.000	4.500	4.250		=	Ipiales (Nariño), Ipiales somos todos	1.500	1.600	1.533		+++
Barranquilla, Granabastos	4.000	4.500	4.250		=	Pamplona (Norte de Santander)	1.200	1.667	1.430		+
Bogotá, D.C., Corabastos	1.200	2.500	2.131		+++	Sogamoso (Boyacá)	1.000	1.000	1.000		--
Bucaramanga, Centroabastos	2.000	2.000	2.000		=	Tunja (Boyacá)	1.100	1.200	1.183		-
Cali, Cavasa	2.000	2.500	2.288		++	Habichuela					
Cartagena, Bazaruto	4.500	4.500	4.500		=	Armenia, Mercar	1.280	1.600	1.480		-
Chiquinquirá (Boyacá)	1.500	1.750	1.625		++	Barranquilla, Barranquillita	1.700	2.750	2.100		=
Duitama (Boyacá)	1.500	1.500	1.500		++	Barranquilla, Granabastos	1.600	2.150	1.917		-
Ibagué, Plaza La 21	1.778	3.111	2.417		+++	Bogotá, D.C., Corabastos	1.120	1.600	1.401		--
Ipiales (Nariño), Ipiales somos todos	700	1.000	889		+++	Bucaramanga, Centroabastos	1.250	2.500	1.614		+
Manizales (Caldas)	2.500	3.000	2.750		+	Buenaventura (Valle del Cauca)	2.000	2.160	2.080		-
Marinilla (Antioquia)	600	650	622		-	Cali, Cavasa	1.800	2.000	1.888		+
Medellín, Central						Cali, Santa Helena	800	1.600	1.233		---
Mayorista de Antioquia	1.000	1.700	1.288		-	Cartagena, Bazaruto	1.700	2.500	1.929		-
Medellín, Coomerca	1.500	2.000	1.785		+	Cartago (Valle del Cauca)	1.280	1.600	1.480		--
Neiva, Surabastos	2.353	3.765	3.029		+++	Chiquinquirá (Boyacá)	1.037	1.296	1.179		--
Pamplona (Norte de Santander)	1.000	1.500	1.333		---	Cúcuta, Cenabastos	2.000	2.500	2.255		++
Pasto (Nariño)	1.500	2.000	1.854		+	Duitama (Boyacá)	1.750	1.750	1.750		=
Sogamoso (Boyacá)	1.333	1.333	1.333		=	El Santuario (Antioquia)	500	700	583		---
Tunja (Boyacá)	2.167	3.000	2.556		++	Ibagué, Plaza La 21	960	2.400	1.667		--
Ubaté (Cundinamarca)	2.941	2.941	2.941		+++	Ipiales (Nariño), Ipiales somos todos	2.333	2.500	2.417		+++
Villavicencio, CAV	1.400	2.000	1.694		+	La Ceja (Antioquia)	800	1.000	878		---
Yopal (Casanare)	3.000	4.000	3.500		=	Manizales (Caldas)	1.600	1.920	1.720		--
Frijol verde bolo						Marinilla (Antioquia)	500	600	562		---
Cúcuta, Cenabastos	2.500	3.000	2.750		+	Medellín, Central					
Pamplona (Norte de Santander)	2.000	2.917	2.515		++	Mayorista de Antioquia	600	800	700		---
Frijol verde cargamanto						Medellín, Coomerca	800	1.100	919		---
Bogotá, D.C., Corabastos	2.400	3.200	2.577		+	Montería (Córdoba)	1.000	1.800	1.258		---
Cali, Cavasa	1.800	1.900	1.842		-	Neiva, Surabastos	880	1.840	1.367		---
Cali, Santa Helena	2.000	2.200	2.150		++	Palmira (Valle del Cauca)	1.600	1.600	1.600		--
Carmen de Viboral (Antioquia)	1.400	1.500	1.450		+	Pamplona (Norte de Santander)	1.500	2.000	1.813		+++
Duitama (Boyacá)	2.000	2.000	2.000		=	Pasto (Nariño)	2.800	3.000	2.867		+
El Santuario (Antioquia)	1.500	1.600	1.571		-	Pereira, La 41	1.200	1.600	1.350		---
La Ceja (Antioquia)	1.700	2.000	1.828		+	Pereira, Mercasa	1.120	1.440	1.255		--
Marinilla (Antioquia)	1.400	1.600	1.467		-	Popayán (Cauca)	1.920	2.000	1.980		-
						Rionegro (Antioquia)	800	1.000	867		---
						San Gil (Santander)	818	1.136	1.015		++


**Cuadro 1. Mercados mayoristas. Precios de venta de verduras y hortalizas (continuación)
2015 (11 al 17 de julio)**

Productos y mercados	Pesos por kilogramo				Tendencia	Productos y mercados	Pesos por kilogramo				Tendencia
	Mínimo	Máximo	Medio				Mínimo	Máximo	Medio		
Habichuela (continuación)						Pepino cohombro (continuación)					
Sincelejo (Sucre)	1.300	2.000	1.600		---	El Santuario (Antioquia)	800	900	817		+
Socorro (Santander)	909	909	909		++	Ibagué, Plaza La 21	800	1.280	1.087		+
Sogamoso (Boyacá)	875	875	875		--	Ipiales (Nariño), Ipiales somos todos	1.333	1.667	1.426		+
Sonsón (Antioquia)	1.400	1.500	1.450		=	La Ceja (Antioquia)	1.000	1.200	1.089		=
Tuluá (Valle del Cauca)	1.600	2.000	1.813		--	Manizales (Caldas)	1.000	1.500	1.313		+
Tunja (Boyacá)	1.400	1.800	1.667		--	Marinilla (Antioquia)	800	900	842		+++
Ubaté (Cundinamarca)	1.600	1.600	1.600		--	Medellín, Central					
Valledupar, Mercabastos	2.250	2.500	2.417		+++	Mayorista de Antioquia	1.200	1.600	1.367		+
Villavicencio, CAV	1.167	1.667	1.382		---	Medellín, Coomerca	1.100	1.200	1.171		+
Yopal (Casanare)	2.222	2.333	2.278		++	Montería (Córdoba)	1.200	1.300	1.225		++
						Neiva, Surabastos	1.154	1.154	1.154		+
Habichuela larga						Palmira (Valle del Cauca)	1.400	1.500	1.433		+++
Barranquilla, Barranquillita	2.500	4.000	3.083		--	Pamplona (Norte de Santander)	800	1.000	889		+++
Montería (Córdoba)	1.500	2.000	1.875		-	Pasto (Nariño)	1.600	2.000	1.783		+
						Pereira, La 41	1.600	1.800	1.667		+++
Lechuga Batavia						Pereira, Mercasa	1.200	1.500	1.406		++
Armenia, Mercar	1.333	1.333	1.333		+	Popayán (Cauca)	1.077	1.154	1.135		+
Barranquilla, Barranquillita	1.200	1.300	1.250		--	Rionegro (Antioquia)	700	900	818		++
Barranquilla, Granabastos	1.200	1.400	1.283		-	San Gil (Santander)	720	800	791		+++
Bogotá, D.C., Corabastos	1.000	1.000	1.000		+	Sincelejo (Sucre)	1.000	1.200	1.114		-
Bucaramanga, Centroabastos	833	1.083	986		+	Socorro (Santander)	800	800	800		+++
Buenaventura (Valle del Cauca)	1.300	1.400	1.367		-	Sogamoso (Boyacá)	800	800	800		--
Cali, Cavasa	538	1.154	872		+++	Sonsón (Antioquia)	800	800	800		---
Cali, Santa Helena	692	769	744		--	Tuluá (Valle del Cauca)	1.000	1.500	1.217		+++
Cartagena, Bazurto	1.067	1.200	1.122		--	Tunja (Boyacá)	1.000	1.200	1.120		++
Cartago (Valle del Cauca)	1.360	1.440	1.400		-	Valledupar, Mercabastos	1.000	1.100	1.028		+++
Chiquinquirá (Boyacá)	1.000	1.000	1.000		=	Villavicencio, CAV	1.100	1.400	1.271		-
Cúcuta, Cenabastos	667	833	813		-						
Duitama (Boyacá)	1.000	1.000	1.000		=	Pepino de rellenar					
Ibagué, Plaza La 21	960	1.280	1.120		-	Armenia, Mercar	1.000	1.250	1.042		+
Ipiales (Nariño), Ipiales somos todos	615	769	712		++	Bogotá, D.C., Corabastos	1.167	1.400	1.260		++
Manizales (Caldas)	1.400	1.500	1.438		-	Cali, Cavasa	2.000	2.000	2.000		=
Marinilla (Antioquia)	500	600	550		---	Chiquinquirá (Boyacá)	667	800	767		+
Medellín, Central						Duitama (Boyacá)	667	667	667		=
Mayorista de Antioquia	571	786	654		-	Ibagué, Plaza La 21	640	1.200	949		+
Medellín, Coomerca	500	688	609		-	Medellín, Central					
Montería (Córdoba)	1.200	1.200	1.200		+	Mayorista de Antioquia	2.000	2.000	2.000		=
Neiva, Surabastos	1.120	1.280	1.180		-	Neiva, Surabastos	1.200	1.280	1.230		+
Palmira (Valle del Cauca)	692	923	833		-	San Gil (Santander)	960	1.200	1.080		++
Pamplona (Norte de Santander)	833	1.000	944		+	Sogamoso (Boyacá)	667	667	667		=
Pasto (Nariño)	769	923	827		+	Tunja (Boyacá)	1.000	1.250	1.089		+
Pereira, La 41	1.000	1.250	1.135		-	Ubaté (Cundinamarca)	933	933	933		+++
Pereira, Mercasa	1.000	1.333	1.219		-	Villavicencio, CAV	1.300	2.000	1.588		++
Popayán (Cauca)	833	1.167	958		++	Yopal (Casanare)	1.800	1.800	1.800		=
Rionegro (Antioquia)	600	800	729		---						
San Gil (Santander)	1.083	1.167	1.102		-	Perejil					
Sincelejo (Sucre)	1.000	1.200	1.133		-	Armenia, Mercar	4.500	4.500	4.500		--
Sogamoso (Boyacá)	1.200	1.300	1.250		=	Barranquilla, Barranquillita	3.500	4.000	3.750		=
Sonsón (Antioquia)	444	500	472		-	Bogotá, D.C., Corabastos	2.667	5.000	3.267		---
Tuluá (Valle del Cauca)	769	1.077	949		-	Bucaramanga, Centroabastos	9.000	10.000	9.464		+
Tunja (Boyacá)	900	1.200	1.047		--	Chiquinquirá (Boyacá)	2.667	3.333	3.000		+
Ubaté (Cundinamarca)	800	800	800		--	Duitama (Boyacá)	2.000	2.250	2.125		=
Valledupar, Mercabastos	1.000	1.000	1.000		-	Ibagué, Plaza La 21	4.000	4.000	4.000		+
Villavicencio, CAV	1.200	1.400	1.308		-	Ipiales (Nariño), Ipiales somos todos	1.500	2.000	1.875		+++
Yopal (Casanare)	1.800	1.800	1.800		+++	Manizales (Caldas)	3.200	4.000	3.600		=
						Medellín, Central					
Lechuga crespa morada						Mayorista de Antioquia	4.000	4.000	4.000		=
Bogotá, D.C., Corabastos	3.333	4.000	3.667		++	Neiva, Surabastos	6.000	6.000	6.000		++
Medellín, Central						Pamplona (Norte de Santander)	2.500	3.000	2.833		+++
Mayorista de Antioquia	1.000	1.200	1.050		=	Pasto (Nariño)	2.000	2.500	2.292		-
						Sogamoso (Boyacá)	2.667	3.000	2.833		=
Lechuga crespa verde						Tunja (Boyacá)	2.667	4.000	3.244		--
Bogotá, D.C., Corabastos	2.500	3.333	2.800		-						
Cali, Cavasa	2.400	2.600	2.417		-	Pimentón					
Medellín, Central						Armenia, Mercar	900	1.300	1.075		-
Mayorista de Antioquia	800	1.000	950		=	Barranquilla, Barranquillita	1.417	1.667	1.500		-
Neiva, Surabastos	1.200	1.400	1.244		-	Barranquilla, Granabastos	1.333	1.667	1.458		=
Villavicencio, CAV	4.800	4.800	4.800		-	Bogotá, D.C., Corabastos	2.500	3.000	2.840		-
						Bucaramanga, Centroabastos	1.600	1.800	1.670		+
Pepino cohombro						Buenaventura (Valle del Cauca)	1.143	1.571	1.310		++
Armenia, Mercar	1.200	1.500	1.342		++	Cali, Cavasa	1.200	1.500	1.367		++
Barranquilla, Barranquillita	1.400	1.750	1.638		+++	Cali, Santa Helena	1.000	1.100	1.050		-
Barranquilla, Granabastos	1.080	1.500	1.269		+	Cartagena, Bazurto	1.250	1.667	1.451		-
Bogotá, D.C., Corabastos	1.800	2.000	1.942		+	Cartago (Valle del Cauca)	1.200	1.400	1.325		-
Bucaramanga, Centroabastos	680	1.200	843		-	Chiquinquirá (Boyacá)	1.000	1.250	1.094		+++
Buenaventura (Valle del Cauca)	1.200	1.600	1.400		+++	Cúcuta, Cenabastos	1.250	1.250	1.250		=
Cali, Cavasa	1.333	1.500	1.417		+	Duitama (Boyacá)	1.600	1.600	1.600		=
Cali, Santa Helena	1.333	1.500	1.400		+++	El Santuario (Antioquia)	600	600	600		-
Cartagena, Bazurto	1.000	1.200	1.105		+++	Ibagué, Plaza La 21	2.000	2.000	2.000		+
Cartago (Valle del Cauca)	1.600	1.600	1.600		+	Ipiales (Nariño), Ipiales somos todos	1.200	2.000	1.444		--
Cúcuta, Cenabastos	1.000	1.200	1.040		++	La Ceja (Antioquia)	1.000	1.500	1.214		+
Duitama (Boyacá)	1.000	1.000	1.000		=	Manizales (Caldas)	1.500	1.800	1.675		=

Cuadro 1. Mercados mayoristas. Precios de venta de verduras y hortalizas (continuación)
2015 (11 al 17 de julio)

Productos y mercados	Pesos por kilogramo				Tendencia	Productos y mercados	Pesos por kilogramo				Tendencia
	Mínimo	Máximo	Medio	Precios			Mínimo	Máximo	Medio	Precios	
Pimentón (continuación)						Remolacha regional					
Marinilla (Antioquia)	450	700	544		---	Cúcuta, Cenabastos	700	800	783		-
Medellín, Central						Marinilla (Antioquia)	800	1.100	950		++
Mayorista de Antioquia	1.000	1.400	1.204		--	Pamplona (Norte de Santander)	500	600	578		+
Medellín, Coomerca	900	1.200	1.048		--	Repollo blanco					
Montería (Córdoba)	800	1.200	958		---	Armenia, Mercar	467	500	483		+
Neiva, Surabastos	1.000	1.286	1.103		--	Barranquilla, Barranquillita	643	714	665		-
Palмира (Valle del Cauca)	1.200	1.400	1.333		-	Barranquilla, Granabastos	686	743	718		-
Pamplona (Norte de Santander)	1.500	2.083	1.833		-	Bucaramanga, Centroabastos	560	640	600		+++
Pasto (Nariño)	1.000	1.400	1.183		++	Buenaventura (Valle del Cauca)	500	733	617		+++
Peñol (Antioquia)	500	700	581		-	Cali, Cavasa	467	667	573		+++
Pereira, La 41	1.300	1.700	1.500		+	Cali, Santa Helena	433	600	508		++
Pereira, Mercasa	1.200	1.500	1.367		+	Carmen de Viboral (Antioquia)	354	417	383		---
Popayán (Cauca)	1.714	1.857	1.821		+	Cartagena, Bazurto	643	714	661		++
Rionegro (Antioquia)	600	900	756		++	Cartago (Valle del Cauca)	720	760	740		+++
San Gil (Santander)	1.286	1.786	1.500		+++	Chiquinquirá (Boyacá)	400	500	467		-
Sincelejo (Sucre)	1.000	1.500	1.278		-	El Santuario (Antioquia)	417	417	417		---
Socorro (Santander)	1.071	1.071	1.071		++	La Ceja (Antioquia)	600	700	632		---
Sogamoso (Boyacá)	1.667	1.667	1.667		---	Marinilla (Antioquia)	400	475	429		---
Sonsón (Antioquia)	900	1.000	963		=	Medellín, Central					
Tuluá (Valle del Cauca)	1.000	1.200	1.150		=	Mayorista de Antioquia	400	431	408		--
Tunja (Boyacá)	1.214	1.429	1.319		-	Medellín, Coomerca	385	431	393		--
Ubaté (Cundinamarca)	2.000	2.000	2.000		+	Montería (Córdoba)	533	667	617		--
Valledupar, Mercabastos	1.250	1.250	1.250		=	Palмира (Valle del Cauca)	400	600	500		+
Valledupar, Mercado Nuevo	1.250	1.250	1.250		=	Pasto (Nariño)	133	167	156		-
Villavicencio, CAV	1.667	2.083	1.872		-	Pereira, La 41	680	800	745		-
Yopal (Casanare)	2.333	2.500	2.417		+++	Pereira, Mercasa	720	880	792		-
Pimentón verde						Popayán (Cauca)	360	360	360		+
Bogotá, D.C., Corabastos	2.500	3.000	2.907		-	Rionegro (Antioquia)	417	625	525		=
Bucaramanga, Centroabastos	923	923	923		=	Sincelejo (Sucre)	583	667	644		-
Rábano rojo						Sonsón (Antioquia)	400	457	429		++
Armenia, Mercar	1.000	1.200	1.067		---	Tuluá (Valle del Cauca)	600	667	650		+++
Barranquilla, Barranquillita	3.500	4.000	3.750		=	Valledupar, Mercabastos	500	571	524		-
Bogotá, D.C., Corabastos	667	833	722		---	Villavicencio, CAV	750	1.000	825		+
Bucaramanga, Centroabastos	2.500	3.000	2.750		-	Yopal (Casanare)	583	667	625		++
Cali, Cavasa	2.000	2.000	2.000		=	Repollo blanco bogotano					
Cartagena, Bazurto	4.000	4.000	4.000		=	Cartago (Valle del Cauca)	667	667	667		=
Ibagué, Plaza La 21	1.250	1.250	1.250		=	Medellín, Central					
Manizales (Caldas)	3.000	3.000	3.000		=	Mayorista de Antioquia	500	500	500		--
Medellín, Central						Neiva, Surabastos	576	720	646		--
Mayorista de Antioquia	1.000	1.500	1.250		--	Pereira, La 41	500	600	548		-
Neiva, Surabastos	3.000	3.000	3.000		=	Pereira, Mercasa	543	743	681		-
Pamplona (Norte de Santander)	1.000	1.500	1.250		---	Repollo morado					
Pasto (Nariño)	2.000	2.800	2.283		-	Bogotá, D.C., Corabastos	857	857	857		=
Remolacha						Bucaramanga, Centroabastos	1.000	1.200	1.100		-
Armenia, Mercar	576	800	729		++	Buenaventura (Valle del Cauca)	800	833	822		+++
Barranquilla, Barranquillita	750	867	817		+	Cali, Cavasa	633	875	729		-
Barranquilla, Granabastos	800	867	836		+	Cúcuta, Cenabastos	556	833	625		--
Bogotá, D.C., Corabastos	500	750	575		--	El Santuario (Antioquia)	458	500	479		+++
Bucaramanga, Centroabastos	800	1.000	873		+	Medellín, Central					
Cartagena, Bazurto	833	917	868		++	Mayorista de Antioquia	462	477	467		+++
Chiquinquirá (Boyacá)	600	760	690		--	Pamplona (Norte de Santander)	556	667	593		--
Duitama (Boyacá)	840	900	870		-	Pasto (Nariño)	250	450	363		--
El Santuario (Antioquia)	800	950	846		-	Repollo verde					
Ibagué, Plaza La 21	800	1.120	1.000		+	Bogotá, D.C., Corabastos	571	571	571		=
La Ceja (Antioquia)	900	1.000	956		+	Cúcuta, Cenabastos	400	400	400		-
Manizales (Caldas)	1.000	1.273	1.091		+	Duitama (Boyacá)	417	467	442		++
Medellín, Central						Ipiales (Nariño), Ipiales somos todos	200	280	253		+
Mayorista de Antioquia	900	1.100	979		++	Manizales (Caldas)	880	1.200	1.025		+
Medellín, Coomerca	800	1.100	1.044		++	Pamplona (Norte de Santander)	300	400	351		+
Montería (Córdoba)	1.200	1.300	1.225		+	San Gil (Santander)	480	560	551		--
Neiva, Surabastos	720	800	763		-	Sogamoso (Boyacá)	417	417	417		=
Rionegro (Antioquia)	800	1.100	967		+	Tunja (Boyacá)	288	400	336		++
San Gil (Santander)	800	900	867		--	Tomate chonto					
Sincelejo (Sucre)	1.000	1.400	1.211		+	Armenia, Mercar	1.300	1.600	1.492		-
Sogamoso (Boyacá)	900	900	900		=	Bogotá, D.C., Corabastos	1.818	2.045	1.997		+
Tunja (Boyacá)	600	800	658		-	Cartago (Valle del Cauca)	1.700	2.000	1.888		++
Valledupar, Mercabastos	833	1.000	944		++	Chiquinquirá (Boyacá)	1.080	1.520	1.300		-
Villavicencio, CAV	667	833	809		+	Ibagué, Plaza La 21	1.429	2.200	1.852		++
Yopal (Casanare)	1.000	1.050	1.025		+++	Manizales (Caldas)	1.591	1.909	1.722		+
Remolacha bogotana						Neiva, Surabastos	1.600	1.920	1.690		-
Buenaventura (Valle del Cauca)	960	1.040	1.013		=	Peñol (Antioquia)	900	1.500	1.113		++
Cali, Cavasa	700	833	758		+	Pereira, La 41	1.700	2.000	1.800		+
Cali, Santa Helena	700	800	742		++	Pereira, Mercasa	1.500	2.000	1.717		++
Cartago (Valle del Cauca)	900	1.200	1.050		-	Santa Bárbara (Antioquia)	800	1.000	900		+++
Medellín, Central Mayorista de Antioquia	750	750	750		=	Sincelejo (Sucre)	1.500	2.000	1.656		++
Palмира (Valle del Cauca)	833	867	850		+	Tunja (Boyacá)	1.364	1.818	1.567		-
Popayán (Cauca)	800	967	888		+	Ubaté (Cundinamarca)	1.750	1.900	1.825		+
Tuluá (Valle del Cauca)	833	917	861		+						


**Cuadro 1. Mercados mayoristas. Precios de venta de verduras y hortalizas (conclusión)
2015 (11 al 17 de julio)**

Productos y mercados	Pesos por kilogramo				Tenden- cia	Productos y mercados	Pesos por kilogramo				Tenden- cia
	Mínimo	Máximo	Medio				Mínimo	Máximo	Medio		
Tomate chonto regional						Tomate Riogrande bumangués (continuación)					
Buenaventura (Valle del Cauca)	2.000	2.200	2.067	=		Barranquilla, Granabastos	2.182	2.409	2.284	++	
Cali, Cavasa	1.500	2.200	1.796	-		Cartagena, Bazurto	2.273	2.955	2.500	+++	
Cali, Santa Helena	1.400	1.700	1.517	+		Tomate Riogrande ocañero					
Carmen de Viboral (Antioquia)	1.100	1.200	1.150	--		Cartagena, Bazurto	1.250	2.200	1.894	++	
El Santuario (Antioquia)	600	1.400	933	+		Zanahoria					
La Ceja (Antioquia)	1.000	1.500	1.058	--		Armenia, Mercar	717	800	759	-	
Marinilla (Antioquia)	800	1.400	1.060	+		Bogotá, D.C., Corabastos	1.000	1.167	1.049	-	
Medellín, Central						Bucaramanga, Centroabastos	1.000	1.000	1.000	+	
Mayorista de Antioquia	1.300	2.200	1.683	+		Buenaventura (Valle del Cauca)	545	727	658	-	
Medellín, Coomerca	1.100	1.700	1.355	++		Cali, Cavasa	455	545	479	---	
Montería (Córdoba)	1.000	1.500	1.267	--		Cartago (Valle del Cauca)	1.000	1.117	1.083	-	
Palmira (Valle del Cauca)	1.800	2.000	1.933	++		Chiquinquirá (Boyacá)	750	917	813	+	
Peñol (Antioquia)	770	1.350	973	+++		Cúcuta, Cenabastos	750	833	816	--	
Rionegro (Antioquia)	700	1.200	902	-		Ibagué, Plaza La 21	800	1.120	983	-	
Sonsón (Antioquia)	900	1.000	975	+		Ipiales (Nariño), Ipiales somos todos	300	440	362	--	
Tuluá (Valle del Cauca)	1.600	1.700	1.688	+		Manizales (Caldas)	887	1.129	968	+	
Tomate larga vida						Neiva, Surabastos	627	747	676	-	
Bogotá, D.C., Corabastos	2.100	2.250	2.173	+		Palmira (Valle del Cauca)	455	527	497	--	
Cali, Cavasa	1.600	1.800	1.742	=		Pamplona (Norte de Santander)	667	667	667	--	
Chiquinquirá (Boyacá)	1.200	1.400	1.300	=		Pasto (Nariño)	255	364	298	--	
Duitama (Boyacá)	2.000	2.000	2.000	+++		Popayán (Cauca)	417	633	519	-	
Medellín, Central						San Gil (Santander)	1.200	1.400	1.267	+	
Mayorista de Antioquia	2.000	2.400	2.200	+		Sincelejo (Sucre)	688	1.000	847	-	
Neiva, Surabastos	1.800	2.000	1.857	-		Sogamoso (Boyacá)	833	833	833	=	
Pasto (Nariño)	1.200	1.400	1.292	++		Sonsón (Antioquia)	360	400	386	---	
Popayán (Cauca)	1.733	1.867	1.822	+		Tuluá (Valle del Cauca)	500	667	580	--	
Tuluá (Valle del Cauca)	2.000	2.300	2.117	+		Tunja (Boyacá)	833	917	888	+	
Tunja (Boyacá)	1.500	2.000	1.800	-		Ubaté (Cundinamarca)	560	560	560	-	
Villavicencio, CAV	1.900	2.400	2.138	-		Valledupar, Mercabastos	917	1.000	991	-	
Tomate riñón						Villavicencio, CAV	750	1.083	899	-	
Armenia, Mercar	1.800	2.000	1.933	-		Yopal (Casanare)	1.000	1.000	1.000	+	
Bucaramanga, Centroabastos	1.818	2.045	1.896	+		Zanahoria bogotana					
Cartago (Valle del Cauca)	2.500	2.800	2.658	+		Barranquilla, Barranquillita	917	1.033	958	-	
Ipiales (Nariño), Ipiales somos todos	1.045	1.136	1.111	---		Barranquilla, Granabastos	1.000	1.017	1.004	+	
Manizales (Caldas)	2.000	2.200	2.050	=		Buenaventura (Valle del Cauca)	750	833	806	=	
Medellín, Central						Cali, Cavasa	750	917	804	--	
Mayorista de Antioquia	1.800	1.800	1.800	=		Cali, Santa Helena	833	917	868	+	
Medellín, Coomerca	1.600	1.800	1.700	n.d.		Cartagena, Bazurto	1.000	1.083	1.042	-	
Pereira, La 41	2.300	2.500	2.400	+		Cúcuta, Cenabastos	1.083	1.167	1.128	-	
Pereira, Mercasa	2.200	2.300	2.250	+		Medellín, Central					
Sincelejo (Sucre)	2.000	2.100	2.011	-		Mayorista de Antioquia	667	667	667	=	
Tomate riñón valluno						Palmira (Valle del Cauca)	600	600	600	--	
Montería (Córdoba)	1.700	2.200	1.933	-		Pamplona (Norte de Santander)	833	917	875	n.d.	
Pereira, La 41	2.000	2.000	2.000	=		Pereira, La 41	700	867	792	--	
Pereira, Mercasa	2.000	2.200	2.113	++		Pereira, Mercasa	667	1.000	775	-	
Tomate Riogrande						Zanahoria larga vida					
Bucaramanga, Centroabastos	1.591	2.500	2.137	+++		Carmen de Viboral (Antioquia)	526	667	596	+++	
Bucaramanga, Mercados del centro	2.200	2.200	2.200	=		El Santuario (Antioquia)	417	611	528	+++	
Duitama (Boyacá)	1.400	1.400	1.400	+++		La Ceja (Antioquia)	500	800	678	+	
San Gil (Santander)	1.400	1.600	1.556	+++		Marinilla (Antioquia)	600	700	646	+++	
Socorro (Santander)	1.280	1.600	1.440	+		Medellín, Central					
Sogamoso (Boyacá)	1.364	1.364	1.364	+++		Mayorista de Antioquia	444	706	560	+	
Yopal (Casanare)	2.250	2.250	2.250	+		Medellín, Coomerca	444	667	589	-	
Tomate Riogrande bumangués						Montería (Córdoba)	824	941	876	+	
Barranquilla, Barranquillita	2.120	2.200	2.170	++		Rionegro (Antioquia)	441	676	562	--	

Tendencias:

(---) Variación mayor al -20 %

(-) Variación entre -10 % y -20 %

(-) Variación entre 0 % y -10 %

(=) Variación igual a 0 %

(+) Variación entre 0 % y 10 %

(+ +) Variación entre 10 % y 20 %

(+++) Variación mayor al 20 %

(n.d.) No determinado

Frutas frescas

Cayó producción de naranja Valencia



Fuente: <http://www.naranjatradicionaldegandia.com>

Durante la presente semana aumentaron los precios de la naranja Valencia en diecinueve de los treinta mercados donde se comercializó a lo largo de la semana. Esta situación obedeció a la finalización del ciclo de producción en algunas zonas de Quindío, a lo que sumó el menor ingreso en Santander y Meta. En Cali y Armenia, por ejemplo, el kilo se vendió a \$450 y a \$391; 14,59 %, en promedio, más que la semana anterior.

De la misma forma, subieron las cotizaciones mayoristas de las manzanas roja, verde y royal gala importadas, la guanábana, la naranja Sweet, la uva importada, el melón Cantalup, la papaya Maradol, la ciruela roja, la pera importada y la guayaba agria. En el caso de las manzanas importadas, el alza se debió a la reducción en el ingreso de la fruta desde Chile, donde están disminuyendo las cosechas. En el caso de la manzana roja, por ejemplo, el aumento se registró en veintiséis de los treinta y cinco mercados donde se negoció esta semana, mientras que en el caso de la verde este se dio en veintisiete de los treinta y seis. En Bogotá D. C. e Ibagué, por ejemplo, el incremento de la manzana roja fue del 6,70 %, ofreciéndose el kilo a \$3.846 y a \$3.750, respectivamente.

Asimismo, subió el precio de la guanábana, esta vez en dieciséis de los veintisiete mercados donde se negoció, debido a que se presentó un descenso en la oferta procedente de los municipios de Santa Bárbara, Montebello, Abejorral y Fredonia (Antioquia), así como de Chinchiná (Caldas), Fresno, Ibagué (Tolima) y Cimitarra (Santander).

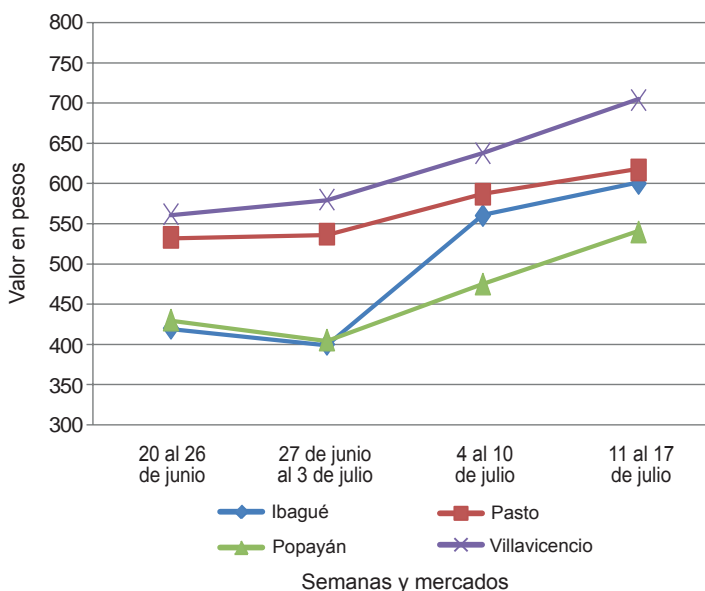
En Duitama y Bucaramanga, por ejemplo, el kilo se transó a \$2.800 y a \$2.720, respectivamente; 9,76 %, en promedio, más que la semana anterior.

También aumentó la cotización de la naranja Sweet ante el menor nivel de recolecciones en Viterbo (Caldas), Armenia (Quindío) y Sevilla (Valle del Cauca). Esta situación se registró en los diez mercados donde se negoció esta semana. En Pereira y Armenia, por ejemplo, al aumento fue de 10,15 %, en promedio, vendiéndose el kilo a \$563 y a \$511, respectivamente.

En cambio, cayeron los precios del tomate de árbol, la guayaba pera, el lulo, el aguacate papelillo, las piñas manzana y gold y el mango manzano. En el caso del tomate de árbol, llegó más cantidad desde La Unión, El Peñol, San Vicente, El Carmen de Viboral (Antioquia), Algeciras, Pitalito, Santa María, Suaza, La Plata, (Huila), San Bernardo y Silvania (Cundinamarca), lo que ocasionó la reducción de la cotización. La anterior situación se registró en treinta y dos de los cuarenta y dos mercados donde se vendió. En Villavicencio y Montería, por ejemplo, el kilo se vendió a \$1.573 y a \$1.620, respectivamente.

También bajó la cotización mayorista de la guayaba pera en dieciocho de los treinta y cuatro mercados donde se comercializó esta semana. Los comerciantes afirmaron que llegó más cantidad de fruta desde Fuente de Oro y El Castillo (Meta), Huila y el Eje Cafetero.

Gráfico 6. Comportamiento de los precios de la naranja Valencia 2015 (20 de junio al 17 de julio)



Fuente: SIPSA-DANE.

Cuadro 2. Mercados mayoristas. Precios de venta de frutas frescas
2015 (11 al 17 de julio)

Productos y mercados	Pesos por kilogramo			Tendencia
	Mínimo	Máximo	Medio	
Aguacate común				
Barranquilla, Barranquillita	1.500	1.800	1.625	-
Buenaventura (Valle del Cauca)	2.000	2.200	2.033	+
Cartagena, Bazurto	3.000	3.000	3.000	+
Ibagué, Plaza La 21	1.500	1.500	1.500	=
La Ceja (Antioquia)	1.000	1.000	1.000	=
Manizales (Caldas)	1.500	1.500	1.500	---
Medellín, Coomerca	900	1.000	933	-
Neiva, Surabastos	2.000	2.400	2.250	-
Palmita (Valle del Cauca)	1.800	2.000	1.967	=
Santa Bárbara (Antioquia)	1.000	1.200	1.100	=
Tuluá (Valle del Cauca)	1.500	1.800	1.663	++
Valledupar, Mercado Nuevo	2.300	2.700	2.450	++
Villavicencio, CAV	1.429	1.714	1.512	+
Aguacate Hass				
Bogotá, D.C., Corabastos	3.800	4.000	3.887	+
Chiquinquirá (Boyacá)	3.000	3.000	3.000	+++
La Ceja (Antioquia)	1.500	1.800	1.667	+
Medellín, Central				
Mayorista de Antioquia	2.100	2.300	2.220	+
Rionegro (Antioquia)	1.800	2.400	2.094	+
San Gil (Santander)	3.500	4.000	3.833	-
San Vicente (Antioquia)	2.100	2.200	2.133	+
Socorro (Santander)	3.000	3.000	3.000	=
Sonsón (Antioquia)	2.000	2.200	2.125	-
Aguacate papillito				
Armenia, Mercar	1.500	2.000	1.717	-
Armenia, Retiro	1.200	1.500	1.349	-
Barranquilla, Barranquillita	1.800	2.000	1.900	=
Bogotá, D.C., Corabastos	2.800	3.000	2.980	+
Bucaramanga, Centroabastos	3.000	3.500	3.250	+
Buenaventura (Valle del Cauca)	2.600	3.000	2.767	-
Cali, Cavasa	1.700	2.000	1.800	--
Cali, Santa Helena	2.000	2.000	2.000	=
Cartago (Valle del Cauca)	2.000	2.500	2.333	=
Chiquinquirá (Boyacá)	2.000	2.000	2.000	--
Duitama (Boyacá)	2.300	2.500	2.400	-
Ibagué, Plaza La 21	2.000	2.500	2.063	-
Manizales (Caldas)	1.500	2.000	1.725	-
Medellín, Central				
Mayorista de Antioquia	1.300	1.500	1.419	--
Montería (Córdoba)	2.000	2.300	2.058	=
Neiva, Surabastos	2.000	2.000	2.000	-
Palmita (Valle del Cauca)	2.000	2.200	2.033	-
Pereira, La 41	1.700	1.800	1.750	-
Pereira, Mercasa	1.500	1.600	1.550	+
Popayán (Cauca)	1.600	2.100	1.875	-
Rionegro (Antioquia)	1.900	2.000	1.994	+
Sogamoso (Boyacá)	2.200	2.200	2.200	=
Tuluá (Valle del Cauca)	1.600	2.000	1.833	-
Tunja (Boyacá)	2.200	2.300	2.280	=
Villavicencio, CAV	2.500	3.000	2.617	-
Badea				
Bucaramanga, Centroabastos	1.000	1.500	1.156	---
Ibagué, Plaza La 21	1.300	1.400	1.350	=
Neiva, Surabastos	1.400	1.500	1.450	+
Banano bocadillo				
Bogotá, D.C., Corabastos	1.250	1.250	1.250	=
Medellín, Central				
Mayorista de Antioquia	900	900	900	=
Santa Bárbara (Antioquia)	833	833	833	=
Tunja (Boyacá)	1.538	1.692	1.615	=
Banano criollo				
Armenia, Mercar	400	450	425	+
Armenia, Retiro	260	320	297	++
Bogotá, D.C., Corabastos	850	900	892	-
Bucaramanga, Centroabastos	1.000	1.300	1.150	-
Buenaventura (Valle del Cauca)	750	800	767	=
Cali, Cavasa	600	700	654	-
Chiquinquirá (Boyacá)	667	667	667	=
Cúcuta, Cenabastos	1.000	1.000	1.000	=
Cúcuta, La Nueva Sexta	1.000	1.000	1.000	-
Ibagué, Plaza La 21	500	900	711	-
Ipiales (Nariño), Ipiales somos todos	519	556	537	++
La Ceja (Antioquia)	600	800	679	+
Manizales (Caldas)	600	800	658	+
Medellín, Central				
Mayorista de Antioquia	600	700	625	+

Productos y mercados	Pesos por kilogramo			Tendencia
	Mínimo	Máximo	Medio	
Banano criollo (continuación)				
Medellín, Coomerca	600	650	625	-
Neiva, Surabastos	720	800	760	-
Palmita (Valle del Cauca)	650	700	667	=
Pamplona (Norte de Santander)	833	867	850	=
Pereira, La 41	600	800	675	=
Pereira, Mercasa	500	600	563	+
Popayán (Cauca)	800	850	813	+
Rionegro (Antioquia)	700	750	706	-
San Gil (Santander)	400	560	507	+
Santa Bárbara (Antioquia)	300	400	363	--
Sonsón (Antioquia)	400	450	419	+
Tuluá (Valle del Cauca)	500	600	583	-
Tunja (Boyacá)	1.100	1.200	1.165	+
Banano Urabá				
Barranquilla, Barranquillita	660	720	690	+
Barranquilla, Granabastos	720	720	720	+
Bogotá, D.C., Corabastos	1.000	1.000	1.000	=
Bucaramanga, Centroabastos	1.000	1.100	1.025	-
Chiquinquirá (Boyacá)	1.000	1.150	1.092	+
Duitama (Boyacá)	900	900	900	=
Medellín, Central				
Mayorista de Antioquia	800	850	833	=
Medellín, Coomerca	400	450	427	-
Montería (Córdoba)	750	800	758	-
Pamplona (Norte de Santander)	1.050	1.100	1.075	-
Sincedejo (Sucre)	780	780	780	=
Tunja (Boyacá)	1.000	1.100	1.055	+
Valledupar, Mercabastos	725	775	747	-
Villavicencio, CAV	800	880	827	+
Borjón				
Bogotá, D.C., Corabastos	6.000	7.000	6.467	-
Bucaramanga, Centroabastos	4.500	4.500	4.500	=
Medellín, Central				
Mayorista de Antioquia	4.500	4.800	4.563	-
Montería (Córdoba)	4.000	4.000	4.000	=
Villavicencio, CAV	6.000	7.000	6.563	+
Breva				
Armenia, Mercar	3.200	4.000	3.667	n.d.
Ibagué, Plaza La 21	2.400	2.400	2.400	=
Medellín, Central				
Mayorista de Antioquia	3.500	4.000	3.722	+
Ciruela negra chilena				
Medellín, Central				
Mayorista de Antioquia	10.000	10.625	10.208	n.d.
Neiva, Surabastos	7.000	8.889	8.148	+++
Ciruela roja				
Bogotá, D.C., Corabastos	2.800	3.600	3.250	=
Bucaramanga, Centroabastos	2.800	3.000	2.867	++
Cúcuta, Cenabastos	2.500	2.500	2.500	=
Medellín, Central				
Mayorista de Antioquia	2.800	2.800	2.800	++
Neiva, Surabastos	3.240	3.400	3.300	+++
Socorro (Santander)	2.400	2.400	2.400	+
Tunja (Boyacá)	2.600	2.800	2.667	++
Coco				
Armenia, Mercar	1.600	1.600	1.600	=
Barranquilla, Barranquillita	1.700	1.800	1.750	=
Bogotá, D.C., Corabastos	3.000	3.000	3.000	=
Bucaramanga, Centroabastos	2.333	2.333	2.333	=
Buenaventura (Valle del Cauca)	1.111	1.111	1.111	=
Cali, Cavasa	1.394	1.515	1.455	-
Cartago (Valle del Cauca)	1.600	1.667	1.622	=
Cúcuta, Cenabastos	1.400	1.500	1.450	=
Manizales (Caldas)	1.806	1.935	1.871	-
Medellín, Central				
Mayorista de Antioquia	2.308	3.200	2.700	-
Montería (Córdoba)	2.760	2.800	2.790	=
Neiva, Surabastos	2.800	3.000	2.950	=
Palmita (Valle del Cauca)	1.389	1.389	1.389	=
Pereira, Mercasa	1.667	1.867	1.792	+
Sincedejo (Sucre)	1.600	1.700	1.650	+
Tuluá (Valle del Cauca)	1.333	1.389	1.361	=
Valledupar, Mercado Nuevo	2.500	2.500	2.500	=
Curuba				
Armenia, Mercar	1.500	1.500	1.500	=

**Cuadro 2. Mercados mayoristas. Precios de venta de frutas frescas (continuación)
2015 (11 al 17 de julio)**

Productos y mercados	Pesos por kilogramo				Tendencia	Productos y mercados	Pesos por kilogramo				Tendencia
	Mínimo	Máximo	Medio	Precios			Mínimo	Máximo	Medio	Precios	
Curuba (continuación)						Granadilla (continuación)					
Barranquilla, Barranquillita	1.360	1.440	1.400	=		Cali, Santa Helena	2.333	2.533	2.456	+	
Barranquilla, Granabastos	1.440	1.440	1.440	=		Cartagena, Bazurto	3.077	3.077	3.077	=	
Bogotá, D.C., Corabastos	1.000	1.182	1.125	--		Cartago (Valle del Cauca)	2.333	2.533	2.422	+	
Bucaramanga, Centroabastos	520	800	670	--		Chiquinquirá (Boyacá)	3.000	3.333	3.222	-	
Cali, Cavasa	1.750	1.750	1.750	=		Duitama (Boyacá)	3.214	3.214	3.214	-	
Cartago (Valle del Cauca)	1.400	2.000	1.625	+		Ibagué, Plaza La 21	1.867	2.333	2.178	+	
Chiquinquirá (Boyacá)	500	1.250	875	+++		Ipiales (Nariño), Ipiales somos todos	2.200	2.667	2.489	+	
Cúcuta, Cenabastos	667	833	760	+		Manizales (Caldas)	2.000	2.667	2.425	+	
Duitama (Boyacá)	640	680	660	++		Medellín, Central					
Ibagué, Plaza La 21	960	1.200	1.073	++		Mayorista de Antioquia	2.308	2.923	2.639	-	
Ipiales (Nariño), Ipiales somos todos	833	1.167	1.046	+		Montería (Córdoba)	2.200	2.533	2.328	--	
Manizales (Caldas)	1.200	1.400	1.300	-		Neiva, Surabastos	2.200	2.533	2.304	+	
Medellín, Central						Palmira (Valle del Cauca)	2.667	2.867	2.767	-	
Mayorista de Antioquia	1.200	1.400	1.242	-		Pamplona (Norte de Santander)	3.214	3.571	3.393	=	
Neiva, Surabastos	1.000	1.000	1.000	-		Pasto (Nariño)	1.667	2.333	2.000	+	
Pamplona (Norte de Santander)	560	640	600	---		Pereira, La 41	2.133	2.333	2.233	+	
Pereira, La 41	1.600	1.600	1.600	=		Pereira, Mercasa	2.133	2.667	2.578	++	
Pereira, Mercasa	1.300	1.300	1.300	=		Popayán (Cauca)	2.333	2.400	2.383	+	
San Gil (Santander)	1.120	1.400	1.240	++		Rionegro (Antioquia)	2.308	2.923	2.642	-	
Sogamoso (Boyacá)	652	652	652	=		San Gil (Santander)	3.214	3.214	3.214	-	
Sonsón (Antioquia)	650	700	688	--		Socorro (Santander)	2.857	3.357	3.107	-	
Tunja (Boyacá)	682	818	715	--		Sogamoso (Boyacá)	3.214	3.214	3.214	-	
Valledupar, Mercabastos	1.200	1.200	1.200	=		Tuluá (Valle del Cauca)	2.133	2.467	2.325	+	
Villavicencio, CAV	960	1.400	1.153	+		Ubaté (Cundinamarca)	2.333	2.533	2.433	-	
Durazno importado						Valledupar, Mercabastos	3.571	3.571	3.571	-	
Bogotá, D.C., Corabastos	6.111	6.667	6.190	--		Villavicencio, CAV	2.667	3.000	2.686	-	
Medellín, Central						Yopal (Casanare)	2.933	3.000	2.967	-	
Mayorista de Antioquia	8.889	10.556	9.917	-		Guanábana					
Neiva, Surabastos	7.875	8.500	8.208	n.d.		Armenia, Mercar	2.300	2.500	2.383	-	
Durazno nacional						Bogotá, D.C., Corabastos	2.600	2.800	2.683	+	
Bogotá, D.C., Corabastos	4.300	4.500	4.493	+		Bucaramanga, Centroabastos	2.400	3.000	2.720	+	
Bucaramanga, Centroabastos	2.800	3.000	2.900	+		Cali, Cavasa	2.200	2.300	2.250	+	
Chiquinquirá (Boyacá)	5.000	5.833	5.434	++		Cartago (Valle del Cauca)	1.800	1.800	1.800	---	
Medellín, Central						Chiquinquirá (Boyacá)	2.000	2.000	2.000	=	
Mayorista de Antioquia	3.500	4.000	3.625	+		Cúcuta, Cenabastos	2.500	3.000	2.798	+	
Pamplona (Norte de Santander)	833	1.800	1.308	++		Ibagué, Plaza La 21	2.800	3.200	2.933	-	
San Gil (Santander)	2.500	3.000	2.833	=		Ipiales (Nariño), Ipiales somos todos	2.080	2.160	2.147	-	
Socorro (Santander)	2.500	2.500	2.500	-		La Ceja (Antioquia)	2.000	2.500	2.281	-	
Tunja (Boyacá)	2.273	2.500	2.409	+		Manizales (Caldas)	2.000	2.000	2.000	=	
Feijoa						Medellín, Central					
Bogotá, D.C., Corabastos	3.800	4.000	3.953	+		Mayorista de Antioquia	2.200	2.400	2.280	+	
San Gil (Santander)	2.800	3.000	2.867	-		Medellín, Coomerca	1.700	2.000	1.896	+	
Socorro (Santander)	2.000	2.000	2.000	=		Pamplona (Norte de Santander)	3.500	4.000	3.750	+	
Tunja (Boyacá)	1.818	2.273	2.121	+++		Pasto (Nariño)	2.400	2.600	2.500	=	
Fresa						Pereira, La 41	2.400	2.500	2.450	-	
Armenia, Mercar	4.800	5.000	4.900	=		San Gil (Santander)	3.400	3.600	3.533	+	
Bogotá, D.C., Corabastos	4.400	5.000	4.560	-		Socorro (Santander)	3.200	3.200	3.200	+	
Bucaramanga, Centroabastos	4.000	4.000	4.000	=		Sogamoso (Boyacá)	2.300	2.300	2.300	=	
Cali, Cavasa	3.600	4.000	3.767	+		Tuluá (Valle del Cauca)	1.400	1.500	1.450	+	
Cali, Santa Helena	5.000	5.200	5.100	+		Tunja (Boyacá)	2.200	2.500	2.397	+	
Cartagena, Bazurto	4.545	5.727	5.303	--		Valledupar, Mercabastos	3.500	4.000	3.750	-	
Cartago (Valle del Cauca)	3.000	3.000	3.000	=		Villavicencio, CAV	2.800	3.000	2.975	+	
Cúcuta, Cenabastos	3.000	5.000	3.438	---		Guayaba agria					
Cúcuta, La Nueva Sexta	4.000	6.000	4.500	---		Armenia, Mercar	1.400	1.600	1.492	-	
Duitama (Boyacá)	4.000	4.000	4.000	=		Barranquilla, Barranquillita	1.429	1.714	1.591	++	
Ibagué, Plaza La 21	4.500	5.000	4.750	+		Cartago (Valle del Cauca)	1.500	1.800	1.625	++	
Ipiales (Nariño), Ipiales somos todos	2.400	3.040	2.778	-		Manizales (Caldas)	1.500	2.000	1.750	+	
Manizales (Caldas)	4.000	4.600	4.375	=		Montería (Córdoba)	1.400	2.000	1.670	+	
Medellín, Central						Pereira, La 41	1.800	2.000	1.950	+	
Mayorista de Antioquia	4.500	5.500	4.815	-		Pereira, Mercasa	1.300	2.000	1.713	++	
Medellín, Coomerca	3.500	4.000	3.833	=		Sincelejo (Sucre)	1.800	2.000	1.850	+	
Neiva, Surabastos	5.200	5.200	5.200	=		Guayaba Atlántico					
San Gil (Santander)	4.000	4.400	4.089	+		Barranquilla, Barranquillita	1.480	1.600	1.533	=	
San Vicente (Antioquia)	3.500	4.500	3.979	++		Guayaba común					
Socorro (Santander)	4.000	4.000	4.000	++		Barranquilla, Barranquillita	1.667	1.750	1.688	=	
Sogamoso (Boyacá)	3.500	3.500	3.500	=		Cartagena, Bazurto	1.400	1.600	1.467	-	
Tunja (Boyacá)	3.200	3.733	3.427	--		Chiquinquirá (Boyacá)	800	800	800	=	
Valledupar, Mercado Nuevo	5.833	5.833	5.833	=		Cúcuta, Cenabastos	1.167	1.333	1.239	-	
Villavicencio, CAV	3.200	3.600	3.550	-		Sincelejo (Sucre)	1.500	1.600	1.583	+	
Yopal (Casanare)	4.125	4.375	4.250	++		Valledupar, Mercabastos	1.800	2.000	1.858	-	
Granadilla						Guayaba manzana					
Armenia, Mercar	2.267	2.533	2.407	+		Cartago (Valle del Cauca)	1.400	1.500	1.475	-	
Barranquilla, Barranquillita	4.000	4.500	4.300	-		Manizales (Caldas)	1.500	2.000	1.700	+	
Barranquilla, Granabastos	3.500	3.500	3.500	=		Medellín, Central					
Bogotá, D.C., Corabastos	2.533	3.000	2.701	-		Mayorista de Antioquia	1.800	2.100	1.931	+	
Bucaramanga, Centroabastos	2.857	3.214	3.036	-		Rionegro (Antioquia)	1.500	2.100	1.914	-	
Cali, Cavasa	2.333	2.667	2.500	+		Tuluá (Valle del Cauca)	1.300	1.400	1.333	=	


Cuadro 2. Mercados mayoristas. Precios de venta de frutas frescas (continuación)
2015 (11 al 17 de julio)

Productos y mercados	Pesos por kilogramo				Tendencia	Productos y mercados	Pesos por kilogramo				Tendencia
	Mínimo	Máximo	Medio	Precios			Mínimo	Máximo	Medio	Precios	
Guayaba pera						Limón común (continuación)					
Armenia, Mercar	1.000	1.200	1.075	-	Pamplona (Norte de Santander)	1.500	2.000	1.828	+		
Barranquilla, Barranquillita	1.800	2.000	1.875	=	Pereira, Mercasa	500	1.300	967	--		
Barranquilla, Granabastos	1.800	2.000	1.900	=	San Gil (Santander)	720	800	782	-		
Bogotá, D.C., Corabastos	1.429	1.786	1.662	-	Sincelejo (Sucre)	857	1.429	1.048	---		
Bucaramanga, Centroabastos	1.320	1.600	1.456	-	Socorro (Santander)	800	800	800	+		
Buenaventura (Valle del Cauca)	1.400	1.600	1.500	-	Tunja (Boyacá)	1.120	1.280	1.240	-		
Cartagena, Bazurto	1.800	1.800	1.800	-	Villavicencio, CAV	800	1.000	813	+		
Cartago (Valle del Cauca)	1.000	1.300	1.175	=	Limón común Ciénaga						
Chiquinquirá (Boyacá)	1.300	1.300	1.300	=	Barranquilla, Barranquillita	1.375	1.875	1.630	+		
Cúcuta, Cenabastos	1.818	2.045	1.886	+	Valledupar, Mercado Nuevo	1.000	1.200	1.067	+		
Duitama (Boyacá)	1.500	1.500	1.500	=	Limón común valluno						
Ibagué, Plaza La 21	1.400	1.500	1.489	-	Buenaventura (Valle del Cauca)	1.500	1.600	1.533	=		
Ipiales (Nariño), Ipiales somos todos	1.600	1.800	1.733	+	Cali, Cavasa	1.000	1.167	1.111	+		
La Ceja (Antioquia)	1.100	1.200	1.156	=	Cali, Santa Helena	1.000	1.083	1.014	-		
Manizales (Caldas)	900	1.200	1.025	-	Palmira (Valle del Cauca)	1.000	1.250	1.097	-		
Medellín, Central					Tuluá (Valle del Cauca)	833	1.000	938	++		
Mayorista de Antioquia	1.000	1.200	1.165	-	Limón mandarino						
Medellín, Coomerca	800	1.200	946	--	Armenia, Mercar	500	600	567	-		
Neiva, Surabastos	1.200	1.700	1.475	-	Ibagué, Plaza La 21	600	600	600	=		
Palmira (Valle del Cauca)	1.400	1.500	1.433	-	La Ceja (Antioquia)	400	500	483	--		
Pamplona (Norte de Santander)	2.091	2.273	2.182	+	Medellín, Central						
Pasto (Nariño)	1.200	1.700	1.422	+	Mayorista de Antioquia	400	600	488	--		
Pereira, La 41	1.000	1.200	1.050	-	Medellín, Coomerca	500	600	560	-		
Pereira, Mercasa	1.000	1.200	1.094	+	Peñol (Antioquia)	500	570	544	+		
Popayán (Cauca)	1.250	1.300	1.288	+	Pereira, Mercasa	300	700	500	++		
Socorro (Santander)	1.500	1.500	1.500	--	Santa Bárbara (Antioquia)	200	400	300	++		
Sogamoso (Boyacá)	1.500	1.500	1.500	=	Villavicencio, CAV	800	1.200	892	-		
Tuluá (Valle del Cauca)	1.200	1.300	1.267	-	Yopal (Casanare)	1.250	1.250	1.250	+++		
Tunja (Boyacá)	1.000	1.300	1.093	--	Limón Tahiti						
Ubaté (Cundinamarca)	1.700	1.700	1.700	++	Armenia, Mercar	600	800	689	+		
Villavicencio, CAV	900	1.200	1.017	+	Bogotá, D.C., Corabastos	1.000	1.143	1.024	+		
Yopal (Casanare)	2.000	2.300	2.150	+++	Bucaramanga, Centroabastos	400	400	400	--		
Gulupa					Bucaramanga, Mercados del centro	400	400	400	=		
Bogotá, D.C., Corabastos	1.067	1.200	1.138	-	Cali, Cavasa	800	1.000	942	-		
Medellín, Central					Cali, Santa Helena	800	900	833	=		
Mayorista de Antioquia	900	1.000	917	-	Cúcuta, Cenabastos	636	682	652	++		
Neiva, Surabastos	960	1.200	1.125	-	Duitama (Boyacá)	600	600	600	=		
Peñol (Antioquia)	1.150	1.300	1.225	+	Ibagué, Plaza La 21	960	960	960	=		
Sonsón (Antioquia)	600	700	638	---	Manizales (Caldas)	500	800	650	+		
Higo					Medellín, Central						
Bogotá, D.C., Corabastos	3.000	3.000	3.000	+	Mayorista de Antioquia	700	800	763	+		
Medellín, Central					Medellín, Coomerca	700	900	833	+		
Mayorista de Antioquia	1.700	1.800	1.775	=	Neiva, Surabastos	400	480	470	-		
Sonsón (Antioquia)	1.500	1.500	1.500	---	Palmira (Valle del Cauca)	900	1.100	992	-		
Kiwi					Pamplona (Norte de Santander)	625	833	698	-		
Bogotá, D.C., Corabastos	4.500	4.800	4.553	-	Pasto (Nariño)	600	800	717	-		
Bucaramanga, Centroabastos	3.800	4.500	4.079	-	San Gil (Santander)	400	560	471	-		
Cali, Cavasa	4.500	4.800	4.725	+	Socorro (Santander)	320	400	360	---		
Cali, Santa Helena	4.000	4.200	4.067	+	Sogamoso (Boyacá)	682	682	682	-		
Chiquinquirá (Boyacá)	5.000	5.000	5.000	=	Tuluá (Valle del Cauca)	900	1.000	983	n.d.		
Ibagué, Plaza La 21	4.400	4.800	4.488	+	Tunja (Boyacá)	560	800	661	++		
Manizales (Caldas)	4.700	5.000	4.950	-	Ubaté (Cundinamarca)	1.091	1.091	1.091	+		
Medellín, Central					Villavicencio, CAV	560	720	615	+		
Mayorista de Antioquia	3.500	4.200	3.950	-	Lulo						
Neiva, Surabastos	4.400	5.200	4.763	-	Armenia, Mercar	1.600	2.000	1.775	-		
Pamplona (Norte de Santander)	7.000	8.000	7.500	=	Barranquilla, Barranquillita	2.800	3.000	2.950	=		
Pasto (Nariño)	5.000	5.556	5.204	+	Barranquilla, Granabastos	2.800	3.000	2.900	=		
Pereira, La 41	4.800	5.500	5.100	++	Bogotá, D.C., Corabastos	1.600	2.000	1.847	-		
Pereira, Mercasa	3.800	5.000	4.633	++	Bucaramanga, Centroabastos	1.520	2.000	1.705	--		
Popayán (Cauca)	4.800	5.000	4.850	=	Buenaventura (Valle del Cauca)	2.000	2.400	2.233	-		
Socorro (Santander)	5.000	5.000	5.000	=	Cartagena, Bazurto	3.000	3.500	3.333	-		
Tuluá (Valle del Cauca)	4.500	4.600	4.550	+	Cartago (Valle del Cauca)	1.700	2.000	1.825	+		
Tunja (Boyacá)	5.000	5.556	5.278	-	Cúcuta, Cenabastos	2.500	2.500	2.500	-		
Villavicencio, CAV	4.500	5.000	4.521	-	Cúcuta, La Nueva Sexta	2.500	3.000	2.750	-		
Limón común					Duitama (Boyacá)	1.800	1.800	1.800	-		
Armenia, Mercar	1.000	1.200	1.150	-	Ibagué, Plaza La 21	1.600	1.920	1.772	--		
Bogotá, D.C., Corabastos	1.143	1.286	1.224	-	Ipiales (Nariño), Ipiales somos todos	1.200	1.500	1.433	++		
Bucaramanga, Centroabastos	720	800	760	+	Manizales (Caldas)	1.500	2.000	1.813	+		
Cartago (Valle del Cauca)	1.200	1.400	1.350	+	Medellín, Central						
Chiquinquirá (Boyacá)	1.429	1.429	1.429	=	Mayorista de Antioquia	1.200	1.500	1.323	-		
Cúcuta, Cenabastos	1.200	1.500	1.336	++	Medellín, Coomerca	1.000	1.200	1.113	--		
Cúcuta, La Nueva Sexta	1.000	1.250	1.083	+	Neiva, Surabastos	1.200	1.600	1.530	--		
Ibagué, Plaza La 21	1.280	1.440	1.360	+	Palmira (Valle del Cauca)	1.800	1.900	1.833	+		
Medellín, Central					Pamplona (Norte de Santander)	2.000	2.500	2.171	+		
Mayorista de Antioquia	1.214	1.600	1.398	-	Pasto (Nariño)	1.217	1.522	1.329	++		
Medellín, Coomerca	900	1.300	1.144	++	Pereira, La 41	1.500	2.000	1.625	-		
Montería (Córdoba)	929	1.643	1.183	---	Pereira, Mercasa	1.700	2.000	1.850	+		
Neiva, Surabastos	960	1.120	1.090	+							

Cuadro 2. Mercados mayoristas. Precios de venta de frutas frescas (continuación)
2015 (11 al 17 de julio)

Productos y mercados	Pesos por kilogramo				Tendencia	Productos y mercados	Pesos por kilogramo				Tendencia
	Mínimo	Máximo	Medio	Precios			Mínimo	Máximo	Medio	Precios	
Lulo (continuación)						Mango de azúcar (continuación)					
Popayán (Cauca)	1.200	1.680	1.473		+	Bucaramanga, Centroabastos	2.200	2.200	2.200		+
San Gil (Santander)	1.800	2.000	1.867		-	Cartagena, Bazurto	1.600	1.600	1.600		-
Sincelejo (Sucre)	2.400	2.500	2.450		-	Medellín, Central					
Socorro (Santander)	1.600	2.000	1.800		++	Mayorista de Antioquia	1.300	1.500	1.389		+
Sogamoso (Boyacá)	1.800	1.880	1.840		+	San Gil (Santander)	2.200	2.200	2.200		n.d.
Tunja (Boyacá)	1.957	2.174	2.065		-	Tunja (Boyacá)	2.045	2.182	2.097		-
Valledupar, Mercabastos	1.800	2.000	1.967		-	Villavicencio, CAV	2.400	2.600	2.467		-
Villavicencio, CAV	1.600	2.000	1.633		-						
Yopal (Casanare)	2.500	2.750	2.625		=						
Mandarina Arrayana						Mango manzano					
Bogotá, D.C., Corabastos	1.136	1.455	1.337		+	Armenia, Mercar	1.167	1.333	1.278		-
Buenaventura (Valle del Cauca)	1.400	1.500	1.467		+	Buenaventura (Valle del Cauca)	2.200	2.300	2.233		=
Cali, Cavasa	800	800	800		-	Cartago (Valle del Cauca)	1.800	2.000	1.900		-
Chiquinquirá (Boyacá)	520	520	520		---	Medellín, Central					
Duitama (Boyacá)	800	920	860		---	Mayorista de Antioquia	1.200	1.200	1.200		=
Ibagué, Plaza La 21	520	600	582		+	Pamplona (Norte de Santander)	1.600	1.600	1.600		=
Neiva, Surabastos	720	800	785		-	Pereira, La 41	1.500	1.500	1.500		-
Popayán (Cauca)	640	680	650		=	Pereira, Mercasa	1.417	1.583	1.465		-
San Gil (Santander)	600	800	733		-	Tunja (Boyacá)	1.364	1.591	1.542		-
Socorro (Santander)	480	600	540		-						
Sogamoso (Boyacá)	800	800	800		-	Mango reina					
Tuluá (Valle del Cauca)	700	800	750		-	Armenia, Mercar	1.000	1.167	1.065		+
Tunja (Boyacá)	909	1.136	1.000		+	Ibagué, Plaza La 21	1.600	1.600	1.600		+
Ubaté (Cundinamarca)	1.000	1.000	1.000		n.d.	Manizales (Caldas)	1.250	1.667	1.500		---
Villavicencio, CAV	800	1.120	990		+	Pereira, La 41	1.167	1.250	1.208		n.d.
						Pereira, Mercasa	1.083	1.333	1.243		---
						Tunja (Boyacá)	1.045	1.273	1.159		n.d.
Mandarina común						Mango Tommy					
Barranquilla, Barranquillita	1.083	1.417	1.253		++	Armenia, Mercar	1.167	1.333	1.259		-
Barranquilla, Granabastos	1.273	1.364	1.318		-	Barranquilla, Barranquillita	1.600	1.800	1.700		=
Bucaramanga, Centroabastos	1.000	1.217	1.125		+	Bogotá, D.C., Corabastos	3.182	3.409	3.227		+
Cartagena, Bazurto	1.545	1.682	1.606		+	Bucaramanga, Centroabastos	2.400	2.400	2.400		=
Cúcuta, Cenabastos	800	800	800		=	Buenaventura (Valle del Cauca)	2.200	2.300	2.250		+
Cúcuta, La Nueva Sexta	800	800	800		-	Cali, Cavasa	2.800	2.800	2.800		+
Ipiales (Nariño), Ipiales somos todos	1.250	1.450	1.367		+	Cali, Santa Helena	2.200	2.400	2.320		++
Montería (Córdoba)	1.280	1.400	1.340		+	Cartago (Valle del Cauca)	1.667	1.750	1.708		-
Pamplona (Norte de Santander)	800	1.000	900		-	Chiquinquirá (Boyacá)	1.833	2.500	2.167		+++
San Gil (Santander)	1.000	1.200	1.067		+++	Cúcuta, Cenabastos	1.167	1.333	1.312		+
Santa Bárbara (Antioquia)	350	500	413		++	Duitama (Boyacá)	2.727	2.727	2.727		++
Sincelejo (Sucre)	1.200	1.280	1.220		+	Ibagué, Plaza La 21	2.800	2.800	2.800		++
Socorro (Santander)	720	800	760		=	Ipiales (Nariño), Ipiales somos todos	2.320	2.800	2.413		+
Tunja (Boyacá)	1.250	1.500	1.393		+	La Ceja (Antioquia)	2.000	2.500	2.339		-
Valledupar, Mercabastos	1.400	1.400	1.400		+	Manizales (Caldas)	1.667	2.500	2.083		-
						Medellín, Central					
Mandarina Oneco						Mango común					
Armenia, Mercar	500	700	578		++	Armenia, Mercar	750	833	778		=
Armenia, Retiro	300	350	311		+	Bogotá, D.C., Corabastos	1.739	2.174	1.943		-
Cali, Cavasa	800	1.000	900		-	Cali, Cavasa	1.400	1.600	1.442		-
Cartago (Valle del Cauca)	1.000	1.200	1.133		++	Cali, Santa Helena	1.000	1.200	1.107		++
Ibagué, Plaza La 21	520	600	570		-	Cartago (Valle del Cauca)	1.600	1.600	1.600		+++
Manizales (Caldas)	1.000	1.400	1.100		+++	Ibagué, Plaza La 21	1.000	1.000	1.000		++
Medellín, Central						Manizales (Caldas)	1.000	1.250	1.167		-
Mayorista de Antioquia	1.200	1.300	1.217		+	Medellín, Central					
Medellín, Coomerca	800	900	858		-	Mayorista de Antioquia	800	1.280	1.096		---
Pereira, Mercasa	300	900	588		++	Medellín, Coomerca	800	900	877		+
Rionegro (Antioquia)	1.000	1.600	1.396		+	Neiva, Surabastos	920	1.000	980		=
Santa Bárbara (Antioquia)	400	500	450		-	Pereira, Mercasa	1.000	1.083	1.069		---
						Santa Bárbara (Antioquia)	700	800	750		+
						Tunja (Boyacá)	870	957	904		-
Mango costeño						Manzana nacional					
Medellín, Central						Medellín, Central					
Mayorista de Antioquia	700	700	700		n.d.	Mayorista de Antioquia	3.500	3.500	3.500		=
Montería (Córdoba)	629	857	750		---						
Mango de azúcar						Manzana roja importada					
Barranquilla, Barranquillita	2.120	2.200	2.170		=	Armenia, Mercar	3.158	3.684	3.553		+
Bogotá, D.C., Corabastos	2.200	2.600	2.360		-	Barranquilla, Barranquillita	3.684	3.947	3.803		+
						Bogotá, D.C., Corabastos	3.684	3.947	3.846		+
						Bucaramanga, Centroabastos	3.000	3.300	3.171		+
						Buenaventura (Valle del Cauca)	4.211	4.211	4.211		=
						Cali, Cavasa	3.316	3.421	3.395		+
						Cali, Santa Helena	3.053	3.053	3.053		=
						Cartagena, Bazurto	3.421	3.474	3.439		=
						Cartago (Valle del Cauca)	3.158	3.421	3.250		+
						Chiquinquirá (Boyacá)	4.474	4.474	4.474		+
						Cúcuta, Cenabastos	3.500	3.600	3.533		-
						Duitama (Boyacá)	3.750	4.000	3.875		+
						Ibagué, Plaza La 21	3.579	4.105	3.750		+
						Ipiales (Nariño), Ipiales somos todos	3.684	3.947	3.895		+
						La Ceja (Antioquia)	3.579	3.684	3.649		+



Cuadro 2. Mercados mayoristas. Precios de venta de frutas frescas (continuación)
2015 (11 al 17 de julio)

Productos y mercados	Pesos por kilogramo				Tendencia	Productos y mercados	Pesos por kilogramo				Tendencia
	Mínimo	Máximo	Medio				Mínimo	Máximo	Medio		
Manzana roja importada (continuación)						Manzana verde importada (continuación)					
Manizales (Caldas)	3.421	3.421	3.421	-		Pereira, Mercasa	3.421	3.947	3.596	+	
Medellín, Central						Popayán (Cauca)	3.579	3.684	3.667	-	
Mayorista de Antioquia	3.158	3.421	3.386	+		Rionegro (Antioquia)	3.684	4.211	3.982	+	
Montería (Córdoba)	3.526	3.684	3.627	+		San Gil (Santander)	3.900	4.000	3.967	+	
Neiva, Surabastos	3.579	3.842	3.701	+		Sincelejo (Sucre)	3.750	4.000	3.917	+	
Palmira (Valle del Cauca)	3.158	3.474	3.303	-		Socorro (Santander)	4.250	4.250	4.250	=	
Pamplona (Norte de Santander)	4.000	4.300	4.150	+		Sogamoso (Boyacá)	3.750	3.750	3.750	+	
Pasto (Nariño)	3.421	3.947	3.684	=		Tuluá (Valle del Cauca)	3.684	3.895	3.816	+	
Pereira, La 41	3.421	3.684	3.509	+		Tunja (Boyacá)	4.211	4.474	4.316	+	
Pereira, Mercasa	3.158	3.684	3.439	+		Ubaté (Cundinamarca)	3.500	3.500	3.500	=	
Popayán (Cauca)	3.526	3.684	3.605	-		Valledupar, Mercado Nuevo	3.579	3.684	3.614	+	
Rionegro (Antioquia)	3.684	4.211	3.869	+		Villavicencio, CAV	3.947	4.211	3.980	+	
San Gil (Santander)	3.750	3.750	3.750	+		Yopal (Casanare)	4.737	4.737	4.737	++	
Sincelejo (Sucre)	3.750	4.000	3.917	+							
Socorro (Santander)	4.250	4.250	4.250	=		Maracuyá					
Sogamoso (Boyacá)	3.500	3.700	3.600	+		Armenia, Mercar	1.000	1.300	1.158	-	
Tuluá (Valle del Cauca)	3.474	3.684	3.579	+		Bogotá, D.C., Corabastos	2.200	2.400	2.288	++	
Tunja (Boyacá)	3.947	4.053	3.968	+		Bucaramanga, Centroabastos	1.467	1.800	1.628	-	
Valledupar, Mercado Nuevo	3.579	3.684	3.614	+		Buenaventura (Valle del Cauca)	1.600	1.700	1.633	++	
Villavicencio, CAV	3.684	3.947	3.827	+		Cali, Cavasa	1.400	1.600	1.498	+	
Yopal (Casanare)	4.737	4.737	4.737	++		Cali, Santa Helena	1.400	1.500	1.425	+	
						Cartago (Valle del Cauca)	1.200	1.500	1.350	-	
Manzana royal gala importada						Chiquinquirá (Boyacá)	2.000	2.500	2.250	+++	
Armenia, Mercar	3.158	3.684	3.553	+		Cúcuta, Cenabastos	2.500	2.500	2.500	+	
Bogotá, D.C., Corabastos	3.579	4.000	3.761	+		Duitama (Boyacá)	2.500	2.500	2.500	+++	
Bucaramanga, Centroabastos	3.400	3.700	3.525	+		Ibagué, Plaza La 21	1.040	1.600	1.282	-	
Cali, Cavasa	3.579	3.579	3.579	+		La Ceja (Antioquia)	1.300	1.600	1.439	-	
Cali, Santa Helena	3.000	3.158	3.114	+		Manizales (Caldas)	800	1.200	1.025	--	
Cartago (Valle del Cauca)	3.158	3.684	3.421	=		Medellín, Coomerca	800	1.200	938	--	
Chiquinquirá (Boyacá)	4.474	4.474	4.474	+		Montería (Córdoba)	1.400	1.500	1.422	+	
Cúcuta, Cenabastos	3.750	3.800	3.767	-		Palmira (Valle del Cauca)	1.200	1.500	1.333	+	
Duitama (Boyacá)	4.000	4.250	4.125	++		Pamplona (Norte de Santander)	2.000	2.500	2.400	+	
Ibagué, Plaza La 21	3.579	4.105	3.750	+		Pasto (Nariño)	1.267	1.511	1.383	+++	
Ipiales (Nariño), Ipiales somos todos	4.105	4.737	4.439	++		Pereira, La 41	1.200	1.500	1.375	-	
La Ceja (Antioquia)	3.684	4.474	4.094	++		Pereira, Mercasa	1.200	1.600	1.406	-	
Manizales (Caldas)	3.421	3.421	3.421	-		Popayán (Cauca)	1.100	1.500	1.325	--	
Medellín, Central						Rionegro (Antioquia)	1.600	2.000	1.763	+	
Mayorista de Antioquia	3.421	3.684	3.579	-		San Gil (Santander)	2.000	2.160	2.107	+++	
Montería (Córdoba)	3.684	3.842	3.706	+		Santa Bárbara (Antioquia)	600	800	750	-	
Neiva, Surabastos	3.684	3.947	3.809	+		Socorro (Santander)	2.000	2.000	2.000	+++	
Palmira (Valle del Cauca)	3.158	3.579	3.434	+		Sogamoso (Boyacá)	1.800	2.000	1.900	=	
Pamplona (Norte de Santander)	4.000	4.400	4.200	+		Sonsón (Antioquia)	800	900	825	--	
Pasto (Nariño)	4.316	4.474	4.456	+		Tuluá (Valle del Cauca)	1.200	1.400	1.313	-	
Pereira, La 41	3.421	3.684	3.579	+		Tunja (Boyacá)	2.000	2.500	2.427	+++	
Pereira, Mercasa	3.263	3.947	3.575	+		Ubaté (Cundinamarca)	2.300	2.300	2.300	+++	
Popayán (Cauca)	3.842	4.000	3.921	-		Villavicencio, CAV	2.000	2.400	2.233	+++	
Rionegro (Antioquia)	3.684	4.211	3.904	+		Yopal (Casanare)	2.400	2.500	2.450	+	
San Gil (Santander)	3.750	3.900	3.850	+							
Socorro (Santander)	4.250	4.250	4.250	=		Maracuyá antioqueño					
Sogamoso (Boyacá)	3.750	3.750	3.750	+		Medellín, Central					
Tuluá (Valle del Cauca)	3.579	3.789	3.684	+		Mayorista de Antioquia	900	1.200	1.050	--	
Tunja (Boyacá)	4.211	4.211	4.211	+		Montería (Córdoba)	1.200	1.500	1.325	-	
Ubaté (Cundinamarca)	3.500	3.500	3.500	=		Sincelejo (Sucre)	1.500	1.700	1.622	-	
Valledupar, Mercado Nuevo	3.250	3.350	3.283	+							
Villavicencio, CAV	3.684	3.947	3.827	+		Maracuyá huilense					
						Neiva, Surabastos	1.500	1.800	1.700	-	
Manzana verde importada											
Armenia, Mercar	3.158	3.684	3.553	+		Maracuyá santandereano					
Barranquilla, Barranquillita	4.211	4.474	4.368	+		Barranquilla, Barranquillita	1.867	2.000	1.933	+	
Bogotá, D.C., Corabastos	4.105	4.316	4.207	+		Cartagena, Bazurto	2.000	2.167	2.056	+	
Bucaramanga, Centroabastos	3.250	3.750	3.502	+		Valledupar, Mercabastos	1.667	2.000	1.806	-	
Buenaventura (Valle del Cauca)	4.211	4.211	4.211	=							
Cali, Cavasa	3.684	3.684	3.684	+		Maracuyá valluno					
Cali, Santa Helena	3.158	3.263	3.211	+		Barranquilla, Barranquillita	1.900	2.000	1.975	+	
Cartagena, Bazurto	3.947	4.000	3.965	+		Barranquilla, Granabastos	2.100	2.100	2.100	+	
Cartago (Valle del Cauca)	3.158	3.684	3.421	-		Cartagena, Bazurto	2.400	2.500	2.450	++	
Chiquinquirá (Boyacá)	4.474	4.474	4.474	+		Medellín, Central					
Cúcuta, Cenabastos	3.600	3.750	3.700	++		Mayorista de Antioquia	1.800	1.800	1.800	+	
Duitama (Boyacá)	3.750	4.000	3.875	++							
Ibagué, Plaza La 21	3.526	4.105	3.737	+		Melón Cantalup					
Ipiales (Nariño), Ipiales somos todos	3.947	4.474	4.181	+		Armenia, Mercar	1.500	1.800	1.583	+	
La Ceja (Antioquia)	3.947	4.211	4.006	++		Barranquilla, Barranquillita	1.800	2.000	1.900	=	
Manizales (Caldas)	3.421	3.421	3.421	-		Barranquilla, Granabastos	1.800	2.000	1.850	=	
Medellín, Central						Bogotá, D.C., Corabastos	2.400	2.700	2.524	++	
Mayorista de Antioquia	3.684	3.947	3.925	=		Bucaramanga, Centroabastos	1.600	1.900	1.779	-	
Montería (Córdoba)	4.368	4.526	4.434	+		Cali, Cavasa	1.400	1.600	1.508	++	
Neiva, Surabastos	4.211	4.421	4.336	+		Cali, Santa Helena	1.300	1.500	1.400	+	
Palmira (Valle del Cauca)	3.158	3.947	3.618	-		Cartagena, Bazurto	1.200	2.000	1.644	++	
Pamplona (Norte de Santander)	3.750	4.350	4.050	-		Cartago (Valle del Cauca)	1.300	1.600	1.417	++	
Pasto (Nariño)	4.211	4.474	4.415	+		Chiquinquirá (Boyacá)	2.200	2.300	2.250	+++	
Pereira, La 41	3.421	3.789	3.614	+		Cúcuta, Cenabastos	1.400	1.500	1.450	=	

Cuadro 2. Mercados mayoristas. Precios de venta de frutas frescas (continuación)
2015 (11 al 17 de julio)

Productos y mercados	Pesos por kilogramo				Tendencia	Productos y mercados	Pesos por kilogramo				Tendencia
	Mínimo	Máximo	Medio	Precios			Mínimo	Máximo	Medio	Precios	
Melón Cantalup (continuación)						Naranja Sweet (continuación)					
Cúcuta, La Nueva Sexta	1.400	1.500	1.483	-		Armenia, Retiro	360	460	420	+++	
Duitama (Boyacá)	1.800	2.000	1.900	+++		Bogotá, D.C., Corabastos	1.000	1.100	1.013	+	
Ibagué, Plaza La 21	1.600	2.300	1.879	+		Cali, Cavasa	540	600	580	+++	
Ipiales (Nariño), Ipiales somos todos	1.500	1.600	1.567	-		Cartago (Valle del Cauca)	540	600	567	+	
Manizales (Caldas)	1.429	2.000	1.679	++		Ibagué, Plaza La 21	560	700	640	+	
Medellín, Central						Neiva, Surabastos	578	622	615	+	
Mayorista de Antioquia	1.800	2.000	1.900	+		Pasto (Nariño)	500	800	650	+	
Montería (Córdoba)	2.000	2.500	2.242	-		Pereira, Mercasa	400	800	563	+	
Neiva, Surabastos	2.000	2.500	2.193	+++		Tuluá (Valle del Cauca)	600	600	600	+	
Palmira (Valle del Cauca)	1.300	1.400	1.333	+							
Pamplona (Norte de Santander)	1.200	1.700	1.472	---		Naranja Valencia					
Pasto (Nariño)	1.700	2.000	1.900	+		Armenia, Mercar	360	400	391	++	
Pereira, La 41	1.300	1.500	1.400	=		Armenia, Retiro	300	360	333	++	
San Gil (Santander)	1.400	1.600	1.467	+		Barranquilla, Barranquillita	880	920	900	=	
Sincelejo (Sucre)	2.000	2.500	2.250	=		Bogotá, D.C., Corabastos	900	1.100	1.003	=	
Socorro (Santander)	1.000	1.200	1.133	---		Bucaramanga, Centroabastos	640	800	697	+	
Sogamoso (Boyacá)	2.000	2.000	2.000	+++		Bucaramanga, Mercados del centro	680	720	700	+	
Tuluá (Valle del Cauca)	1.000	1.200	1.133	-		Buenaventura (Valle del Cauca)	800	840	813	=	
Tunja (Boyacá)	2.200	2.500	2.300	+		Cali, Cavasa	460	560	547	+++	
Ubaté (Cundinamarca)	2.000	2.000	2.000	-		Cali, Santa Helena	360	540	450	++	
Valledupar, Mercado Nuevo	1.200	1.400	1.278	+		Cartagena, Bazurto	800	800	800	=	
Villavicencio, CAV	2.000	2.300	2.088	+		Cartago (Valle del Cauca)	400	500	467	++	
						Cúcuta, Cenabastos	500	500	500	=	
						Duitama (Boyacá)	909	909	909	+++	
						Ibagué, Plaza La 21	560	600	580	+	
						Ipiales (Nariño), Ipiales somos todos	650	700	686	++	
						La Ceja (Antioquia)	1.000	1.200	1.089	-	
						Manizales (Caldas)	400	700	545	+	
						Medellín, Central					
						Mayorista de Antioquia	900	1.000	938	-	
						Medellín, Coomerca	800	900	848	+	
						Montería (Córdoba)	660	760	723	-	
						Palmira (Valle del Cauca)	500	500	500	+++	
						Pasto (Nariño)	500	700	617	+	
						Pereira, Mercasa	400	500	475	=	
						Popayán (Cauca)	520	560	550	++	
						Rionegro (Antioquia)	1.100	1.200	1.135	+	
						Sincelejo (Sucre)	700	800	767	-	
						Tunja (Boyacá)	700	900	786	-	
						Valledupar, Mercado Nuevo	640	720	707	++	
						Villavicencio, CAV	680	720	700	+	
						Yopal (Casanare)	700	800	750	+	
						Papaya hawaiana					
						Chiquinquirá (Boyacá)	920	1.000	980	-	
						La Ceja (Antioquia)	1.600	1.800	1.756	++	
						Medellín, Central					
						Mayorista de Antioquia	1.429	1.964	1.657	+++	
						Medellín, Coomerca	1.500	1.500	1.500	+	
						Rionegro (Antioquia)	1.300	1.900	1.547	+	
						Papaya Maradol					
						Armenia, Mercar	900	1.200	1.017	+	
						Barranquilla, Barranquillita	1.800	2.000	1.925	+	
						Barranquilla, Granabastos	2.000	2.000	2.000	=	
						Bogotá, D.C., Corabastos	833	889	867	-	
						Bucaramanga, Centroabastos	800	900	850	-	
						Buenaventura (Valle del Cauca)	1.300	1.500	1.400	+	
						Cali, Cavasa	1.200	1.300	1.265	+	
						Cali, Santa Helena	1.200	1.300	1.250	++	
						Cartagena, Bazurto	1.625	1.750	1.688	+	
						Cartago (Valle del Cauca)	1.200	1.500	1.313	-	
						Chiquinquirá (Boyacá)	400	480	443	+	
						Cúcuta, Cenabastos	1.000	1.000	1.000	=	
						Cúcuta, La Nueva Sexta	1.000	1.200	1.100	+	
						Duitama (Boyacá)	700	700	700	+	
						Ibagué, Plaza La 21	800	1.500	1.129	-	
						Ipiales (Nariño), Ipiales somos todos	1.700	2.200	1.911	++	
						La Ceja (Antioquia)	1.700	1.800	1.722	-	
						Manizales (Caldas)	1.400	1.600	1.475	-	
						Medellín, Central					
						Mayorista de Antioquia	1.800	2.000	1.892	+	
						Medellín, Coomerca	600	600	600	+	
						Neiva, Surabastos	1.000	1.000	1.000	=	
						Palmira (Valle del Cauca)	1.200	1.300	1.250	+	
						Pamplona (Norte de Santander)	1.200	1.500	1.400	-	
						Pasto (Nariño)	1.800	2.000	1.900	+	
						Pereira, La 41	1.400	1.500	1.463	-	
						Pereira, Mercasa	1.100	1.400	1.313	+	
						Popayán (Cauca)	1.000	1.000	1.000	-	
						Rionegro (Antioquia)	2.000	2.200	2.092	+	
						San Gil (Santander)	750	1.000	917	-	
						Naranja común					
						Barranquilla, Barranquillita	760	800	780	=	
						Bucaramanga, Centroabastos	600	700	650	=	
						Bucaramanga, Mercados del centro	600	600	600	++	
						Cali, Cavasa	333	333	333	-	
						Chiquinquirá (Boyacá)	300	340	320	-	
						Cúcuta, Cenabastos	333	333	333	-	
						Ibagué, Plaza La 21	240	288	256	---	
						Montería (Córdoba)	720	880	793	n.d.	
						Neiva, Surabastos	240	288	251	-	
						Pamplona (Norte de Santander)	240	300	296	---	
						San Gil (Santander)	500	600	567	+	
						Santa Bárbara (Antioquia)	300	400	350	=	
						Sonsón (Antioquia)	200	240	210	---	
						Tunja (Boyacá)	367	400	384	-	
						Ubaté (Cundinamarca)	500	500	500	+	
						Valledupar, Mercado Nuevo	800	800	800	+	
						Naranja Sweet					
						Armenia, Mercar	500	600	511	++	

Cuadro 2. Mercados mayoristas. Precios de venta de frutas frescas (continuación)
2015 (11 al 17 de julio)

Productos y mercados	Pesos por kilogramo				Tendencia	Productos y mercados	Pesos por kilogramo				Tendencia
	Mínimo	Máximo	Medio	Precios			Mínimo	Máximo	Medio	Precios	
Papaya Maradol (continuación)						Pera importada (continuación)					
Socorro (Santander)	600	600	600		+	Villavicencio, CAV	3.750	3.750	3.750		+
Sogamoso (Boyacá)	700	700	700		=	Yopal (Casanare)	4.500	4.500	4.500		++
Tuluá (Valle del Cauca)	1.000	1.200	1.075		++	Pera nacional					
Tunja (Boyacá)	556	667	596		--	Bogotá, D.C., Corabastos	1.217	1.522	1.337		--
Ubaté (Cundinamarca)	556	556	556		--	Bucaramanga, Centroabastos	1.400	1.600	1.550		++
Valledupar, Mercado Nuevo	700	700	700		+	Chiquinquirá (Boyacá)	1.200	1.600	1.350		+
Villavicencio, CAV	500	600	565		+	Ibagué, Plaza La 21	1.800	1.800	1.800		=
Papaya melona						Medellín, Central					
Bucaramanga, Centroabastos	1.040	1.200	1.093		-	Mayorista de Antioquia	1.500	1.667	1.604		+
Medellín, Central						San Gil (Santander)	1.400	1.520	1.440		+
Mayorista de Antioquia	1.200	1.200	1.200		=	Socorro (Santander)	1.400	1.480	1.440		+
Papaya redonda						Tunja (Boyacá)	1.120	1.200	1.157		--
Bucaramanga, Centroabastos	750	900	800		--	Piña gold					
Medellín, Central						Armenia, Mercar	1.000	1.300	1.189		-
Mayorista de Antioquia	1.200	1.200	1.200		=	Bogotá, D.C., Corabastos	1.545	1.636	1.634		-
Patilla						Bucaramanga, Centroabastos	1.400	1.500	1.467		+
Armenia, Mercar	650	700	692		-	Cali, Cavasa	1.300	1.500	1.367		-
Barranquilla, Barranquillita	800	900	860		++	Cartago (Valle del Cauca)	1.000	1.200	1.125		--
Bogotá, D.C., Corabastos	1.000	1.100	1.017		+++	Cúcuta, Cenabastos	1.600	1.800	1.733		+++
Bucaramanga, Centroabastos	850	1.200	1.038		++	Ibagué, Plaza La 21	1.300	1.600	1.475		+
Cali, Cavasa	900	1.000	950		-	Manizales (Caldas)	1.300	1.500	1.417		--
Cali, Santa Helena	850	900	875		=	Medellín, Central					
Cartagena, Bazarro	800	800	800		=	Mayorista de Antioquia	1.200	1.400	1.292		--
Cartago (Valle del Cauca)	800	1.000	850		+	Medellín, Coomerca	1.000	1.400	1.248		-
Cúcuta, Cenabastos	900	900	900		+	Neiva, Surabastos	1.600	1.700	1.613		+
Cúcuta, La Nueva Sexta	900	1.000	975		--	Palmira (Valle del Cauca)	1.200	1.300	1.233		-
Ibagué, Plaza La 21	800	800	800		=	Pasto (Nariño)	1.200	1.700	1.483		-
Medellín, Central						Sogamoso (Boyacá)	1.300	1.400	1.350		=
Mayorista de Antioquia	600	700	642		+	Tuluá (Valle del Cauca)	1.100	1.400	1.217		+
Medellín, Coomerca	600	600	600		+	Tunja (Boyacá)	1.455	1.818	1.630		+
Montería (Córdoba)	800	800	800		+	Villavicencio, CAV	800	1.100	1.033		+
Palmira (Valle del Cauca)	1.100	1.200	1.175		-	Piña manzana					
Pasto (Nariño)	1.100	1.200	1.167		+	Buenaventura (Valle del Cauca)	1.200	1.400	1.300		+
Popayán (Cauca)	950	1.000	963		-	Cali, Cavasa	700	900	800		=
Rionegro (Antioquia)	800	800	800		=	Cali, Santa Helena	700	750	733		=
San Gil (Santander)	800	800	800		=	La Ceja (Antioquia)	1.000	1.000	1.000		=
Socorro (Santander)	700	700	700		+	Manizales (Caldas)	900	900	900		-
Tuluá (Valle del Cauca)	1.000	1.200	1.050		+	Medellín, Central					
Tunja (Boyacá)	700	800	750		+	Mayorista de Antioquia	900	1.000	942		-
Valledupar, Mercado Nuevo	800	850	817		+	Palmira (Valle del Cauca)	550	600	592		-
Patilla baby						Pasto (Nariño)	850	950	911		-
Medellín, Central						Pereira, La 41	1.100	1.200	1.150		=
Mayorista de Antioquia	2.000	2.500	2.292		++	Pereira, Mercasa	1.000	1.000	1.000		=
Neiva, Surabastos	1.800	2.000	1.900		+++	Rionegro (Antioquia)	850	1.000	936		-
Pera importada						Tuluá (Valle del Cauca)	800	850	825		=
Armenia, Mercar	3.500	3.500	3.500		+	Piña perolera					
Bogotá, D.C., Corabastos	3.700	3.800	3.747		=	Barranquilla, Barranquillita	920	1.000	970		=
Bucaramanga, Centroabastos	3.000	3.600	3.483		-	Barranquilla, Granabastos	880	920	890		-
Buenaventura (Valle del Cauca)	4.211	4.211	4.211		++	Bogotá, D.C., Corabastos	625	781	667		+
Cali, Cavasa	3.579	3.684	3.632		-	Bucaramanga, Centroabastos	533	600	571		-
Cali, Santa Helena	3.474	3.579	3.535		+	Cartagena, Bazarro	1.080	1.120	1.107		-
Cartagena, Bazarro	3.632	3.684	3.649		+	Cúcuta, Cenabastos	667	833	775		-
Cartago (Valle del Cauca)	3.368	3.684	3.526		-	Cúcuta, La Nueva Sexta	1.000	1.067	1.028		+
Chiquinquirá (Boyacá)	4.211	4.474	4.276		+	Duitama (Boyacá)	833	833	833		+
Cúcuta, Cenabastos	3.500	3.750	3.633		+	Medellín, Central					
Duitama (Boyacá)	3.750	4.000	3.875		++	Mayorista de Antioquia	800	800	800		=
Ibagué, Plaza La 21	3.421	3.789	3.664		++	Montería (Córdoba)	800	800	800		=
Ipiiales (Nariño), Ipiiales somos todos	3.947	4.474	4.181		+	Neiva, Surabastos	1.071	1.071	1.071		-
Manizales (Caldas)	3.250	3.500	3.417		=	Pamplona (Norte de Santander)	667	800	715		+
Medellín, Central						San Gil (Santander)	400	500	467		--
Mayorista de Antioquia	3.579	3.684	3.634		-	Socorro (Santander)	567	600	583		=
Montería (Córdoba)	3.684	4.105	3.846		+	Tunja (Boyacá)	733	833	768		-
Neiva, Surabastos	4.111	4.333	4.226		-	Ubaté (Cundinamarca)	514	571	543		-
Palmira (Valle del Cauca)	3.421	3.684	3.566		-	Valledupar, Mercabastos	960	1.120	1.036		+
Pamplona (Norte de Santander)	3.750	4.000	3.875		=	Villavicencio, CAV	727	788	756		+
Pasto (Nariño)	3.684	3.947	3.860		-	Pitahaya					
Pereira, La 41	3.250	3.600	3.442		+	Bogotá, D.C., Corabastos	4.500	6.000	5.550		++
Pereira, Mercasa	3.250	3.500	3.383		+	Bucaramanga, Centroabastos	5.000	5.000	5.000		=
Popayán (Cauca)	3.579	3.684	3.614		-	Medellín, Central					
Rionegro (Antioquia)	3.684	3.947	3.763		+	Mayorista de Antioquia	3.500	5.000	4.417		-
San Gil (Santander)	3.850	3.850	3.850		-	Neiva, Surabastos	5.000	5.500	5.238		+
Sincelejo (Sucre)	4.000	4.000	4.000		=	Tunja (Boyacá)	4.000	4.500	4.250		++
Socorro (Santander)	4.000	4.000	4.000		=	Villavicencio, CAV	5.000	7.000	5.583		+
Sogamoso (Boyacá)	3.700	3.750	3.725		=	Tangelo					
Tuluá (Valle del Cauca)	3.684	3.789	3.737		=	Bogotá, D.C., Corabastos	1.600	1.800	1.681		+
Tunja (Boyacá)	3.947	4.105	3.989		-	Bucaramanga, Centroabastos	1.600	1.800	1.736		+++
Valledupar, Mercado Nuevo	3.500	3.500	3.500		+						

Cuadro 2. Mercados mayoristas. Precios de venta de frutas frescas (conclusión)
2015 (11 al 17 de julio)

Productos y mercados	Pesos por kilogramo				Tendencia	Productos y mercados	Pesos por kilogramo				Tendencia
	Mínimo	Máximo	Medio	Precios			Mínimo	Máximo	Medio	Precios	
Tangelo (continuación)						Uva Isabela (continuación)					
Cartago (Valle del Cauca)	1.000	1.200	1.133		-	Bucaramanga, Centroabastos	1.920	2.240	2.067		-
Manizales (Caldas)	1.000	1.500	1.300		+	Cali, Cavasa	2.160	2.160	2.160		-
Medellín, Central						Cali, Santa Helena	1.920	2.000	1.940		+
Mayorista de Antioquia	1.200	1.500	1.439		++	Cúcuta, Cenabastos	3.000	3.000	3.000		=
Pereira, Mercasa	1.000	1.500	1.142		+++	Duitama (Boyacá)	2.500	2.500	2.500		=
Rionegro (Antioquia)	1.700	2.300	1.907		+	Ibaqué, Plaza La 21	2.160	2.400	2.250		-
Tunja (Boyacá)	1.320	1.600	1.427		+	Ipiales (Nariño), Ipiales somos todos	2.500	2.800	2.656		-
Ubaté (Cundinamarca)	1.250	1.250	1.250		-	Medellín, Central					
Villavicencio, CAV	1.200	1.360	1.225		+	Mayorista de Antioquia	2.400	2.800	2.567		+
Tomate de árbol						Neiva, Surabastos	1.500	1.800	1.688		-
Armenia, Mercar	1.600	1.680	1.640		-	Palmira (Valle del Cauca)	1.840	1.840	1.840		-
Barranquilla, Barranquillita	1.800	1.900	1.850		=	Pamplona (Norte de Santander)	3.000	3.200	3.100		-
Barranquilla, Granabastos	1.700	1.800	1.750		-	Pasto (Nariño)	1.840	2.000	1.982		+
Bogotá, D.C., Corabastos	1.200	1.600	1.380		---	Popayán (Cauca)	2.600	2.800	2.650		-
Bucaramanga, Centroabastos	1.520	1.600	1.580		-	Rionegro (Antioquia)	2.800	3.000	2.914		-
Buenaventura (Valle del Cauca)	1.800	2.000	1.933		-	San Gil (Santander)	2.800	2.800	2.800		-
Cali, Cavasa	1.400	1.500	1.421		-	Tuluá (Valle del Cauca)	2.000	2.200	2.067		=
Cartago (Valle del Cauca)	1.800	2.000	1.850		-	Ubaté (Cundinamarca)	3.000	3.000	3.000		=
Chiquinquirá (Boyacá)	1.750	2.000	1.888		-	Villavicencio, CAV	2.400	3.040	2.660		-
Duitama (Boyacá)	2.000	2.000	2.000		+	Yopal (Casanare)	2.800	3.040	2.920		+++
El Santuario (Antioquia)	1.200	1.300	1.256		+	Uva negra					
Ibaqué, Plaza La 21	1.600	1.840	1.618		---	Duitama (Boyacá)	3.333	3.750	3.542		+
Ipiales (Nariño), Ipiales somos todos	933	1.000	970		-	Sogamoso (Boyacá)	2.917	2.917	2.917		=
La Ceja (Antioquia)	1.200	1.500	1.331		-	Uva red globe nacional					
Manizales (Caldas)	1.400	1.600	1.520		+	Armenia, Mercar	4.640	4.800	4.747		+
Marinilla (Antioquia)	1.100	1.300	1.172		-	Barranquilla, Barranquillita	3.200	3.360	3.307		=
Medellín, Central						Barranquilla, Granabastos	4.100	4.100	4.100		-
Mayorista de Antioquia	1.400	1.400	1.400		-	Bogotá, D.C., Corabastos	4.364	6.111	5.212		+
Medellín, Coomerca	1.300	1.400	1.340		-	Bucaramanga, Centroabastos	3.636	4.545	4.341		++
Montería (Córdoba)	1.480	1.760	1.620		-	Cali, Cavasa	4.444	4.667	4.556		+
Palmira (Valle del Cauca)	1.500	1.600	1.583		---	Cali, Santa Helena	3.750	4.000	3.813		+
Pamplona (Norte de Santander)	1.417	2.083	1.711		-	Cartago (Valle del Cauca)	4.500	5.000	4.700		-
Pasto (Nariño)	1.058	1.250	1.158		++	Ibaqué, Plaza La 21	4.800	5.200	4.950		+
Peñol (Antioquia)	1.200	1.300	1.248		+	Manizales (Caldas)	4.000	4.800	4.553		+
Pereira, La 41	1.500	1.800	1.763		-	Medellín, Central					
Sincelejo (Sucre)	1.500	1.857	1.717		-	Mayorista de Antioquia	3.636	4.778	4.328		+
Sonsón (Antioquia)	1.000	1.100	1.025		---	Montería (Córdoba)	4.444	5.889	5.093		+
Tuluá (Valle del Cauca)	1.600	1.800	1.725		=	Pasto (Nariño)	4.640	4.800	4.782		++
Valledupar, Mercabastos	1.880	2.000	1.973		-	Pereira, La 41	5.000	5.000	5.000		+
Villavicencio, CAV	1.520	1.600	1.573		---	San Gil (Santander)	4.545	5.000	4.848		=
Yopal (Casanare)	2.200	2.320	2.260		++	Socorro (Santander)	4.727	4.727	4.727		-
Uchuva con cáscara						Tuluá (Valle del Cauca)	4.500	4.800	4.583		+
Bogotá, D.C., Corabastos	1.500	1.800	1.589		-	Villavicencio, CAV	4.545	5.556	4.926		-
Bucaramanga, Centroabastos	2.000	2.600	2.350		-	Uva roja					
Cúcuta, Cenabastos	2.000	2.000	2.000		=	Duitama (Boyacá)	3.750	4.167	3.958		++
Cúcuta, La Nueva Sexta	2.000	3.000	2.375		+	Ipiales (Nariño), Ipiales somos todos	4.625	4.750	4.736		-
Ibaqué, Plaza La 21	800	1.440	1.200		-	Neiva, Surabastos	4.300	4.500	4.450		=
Medellín, Central						Pereira, La 41	7.778	7.778	7.778		+++
Mayorista de Antioquia	2.000	2.300	2.142		+	Pereira, Mercasa	6.667	7.778	7.500		+++
Neiva, Surabastos	2.000	2.500	2.263		++	Sincelejo (Sucre)	5.556	5.556	5.556		++
Pamplona (Norte de Santander)	1.000	1.200	1.100		-	Sogamoso (Boyacá)	3.333	3.333	3.333		=
Peñol (Antioquia)	1.600	1.800	1.700		++	Uva verde					
Rionegro (Antioquia)	1.300	1.600	1.475		+	Bogotá, D.C., Corabastos	3.455	4.444	4.006		+
Socorro (Santander)	1.800	2.000	1.900		---	Bucaramanga, Centroabastos	3.364	3.636	3.515		+
Uva importada						Cartago (Valle del Cauca)	4.000	4.000	4.000		++
Barranquilla, Barranquillita	6.444	6.889	6.667		=	Cúcuta, Cenabastos	4.444	4.667	4.519		+
Bogotá, D.C., Corabastos	8.750	10.000	9.221		+	Duitama (Boyacá)	3.333	3.750	3.542		+
Bucaramanga, Centroabastos	8.750	10.000	9.410		+	Manizales (Caldas)	3.600	3.600	3.600		=
Cartagena, Bazurto	6.556	7.000	6.630		-	Medellín, Central					
Cúcuta, Cenabastos	9.000	9.375	9.156		+	Mayorista de Antioquia	3.667	3.778	3.681		n.d.
Medellín, Central						Neiva, Surabastos	4.000	4.500	4.419		-
Mayorista de Antioquia	5.556	8.125	7.185		++	San Gil (Santander)	4.545	4.545	4.545		+
San Gil (Santander)	8.750	10.000	9.167		++	Tunja (Boyacá)	3.455	4.091	3.873		-
Socorro (Santander)	8.750	8.750	8.750		++	Villavicencio, CAV	3.333	3.750	3.524		---
Sogamoso (Boyacá)	6.111	6.111	6.111		=	Zapote					
Tunja (Boyacá)	6.842	8.105	7.726		++	Barranquilla, Barranquillita	2.900	3.000	2.933		=
Valledupar, Mercado Nuevo	7.500	8.125	7.708		++	Medellín, Central					
Villavicencio, CAV	7.500	9.375	8.850		+++	Mayorista de Antioquia	2.300	2.300	2.300		-
Uva Isabela						Santa Bárbara (Antioquia)	1.800	2.000	1.900		=
Armenia, Mercar	2.379	2.467	2.438		-	Valledupar, Mercado Nuevo	4.000	4.000	4.000		=
Bogotá, D.C., Corabastos	2.560	2.720	2.613		+						

Tendencias:

(---) Variación mayor al -20 %
(--) Variación entre -10 % y -20 %
(-) Variación entre 0 % y -10 %

(=) Variación igual a 0 %

(+) Variación entre 0 % y 10 %

(+ +) Variación entre 10 % y 20 %

(+++) Variación mayor al 20 %

(n.d.) No determinado



Tubérculos, raíces y plátanos

Siguen bajando cotizaciones de papa



Fuente: DANE.

En el transcurso de la semana se registró un descenso en los precios de la papa parda pastusa en veintitrés de los veinticuatro mercados donde se negoció. Este comportamiento se dio como resultado de un aumento en el abastecimiento debido a mayor recolección en los municipios de Belén, Tota, Toca, Pesca, Gámeza, Tunja (Boyacá), Villapinzón, Subachoque, Chocontá, Zipaquirá (Cundinamarca) e Ipiales (Nariño). En Armenia y Bucaramanga, por ejemplo, el kilo se cotizó a \$520 y a \$680; un 15,97 % menos en promedio.

De la misma forma, bajó el precio de las papas capira, suprema, única, R-12 negra y nevada. En el caso de la papa capira, la caída se registró en veintiséis de los veintiocho mercados donde se vendió. La razón de esta situación fue un mayor volumen de carga procedente de los municipios antioqueños de El Santuario, Marinilla, San Vicente, San Pedro de los Milagros, Granada y el Carmen de Viboral, así como del altiplano cundiboyacense y del departamento de Nariño. En Medellín, el precio bajó un 9,08 %, y el kilo se transó \$721.

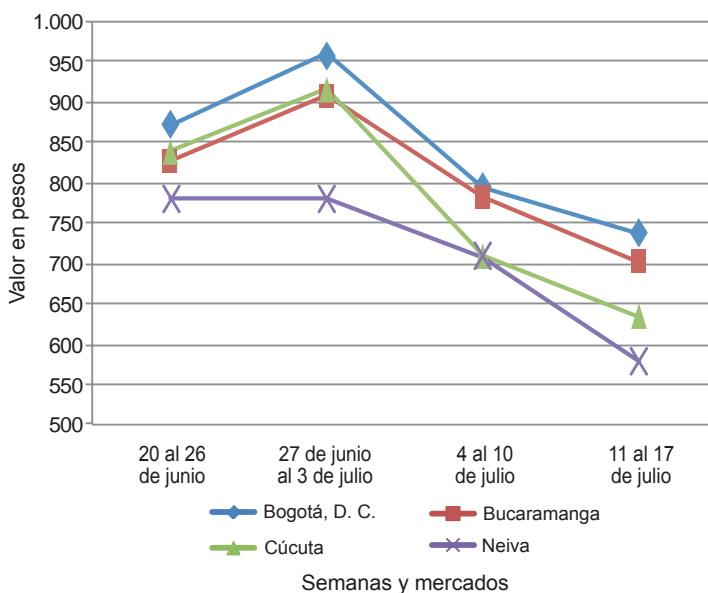
Asimismo, la papa suprema reportó una disminución en su precio debido a las mayores cosechas en Túquerres, Ipiales (Nariño), Puracé (Cauca), Chocontá (Cundinamarca) y Cerrito (Santander). Esta situación se presentó en veintiuno de los veinticuatro mercados donde se negoció durante la semana. En Cali y Bogotá D. C., el kilo se negoció a \$490 y a \$526, lo que significó una reducción del 10,83 % respecto a la semana anterior.

De igual forma, aumentó la oferta de papa criolla limpia desde las zonas de producción ubicadas en el oriente antioqueño, así como de los departamentos de Boyacá, Cundinamarca y Nariño. Lo anterior provocó una reducción en sus precios en diecinueve de los treinta y ocho mercados donde se comercializó esta semana. En la ciudad de Cúcuta, por ejemplo, el kilo se ofreció a \$844; un 18,14 % menos.

También disminuyeron las cotizaciones mayoristas del plátano hartón verde y del dominico hartón verde. El hartón verde, por ejemplo, bajó de precio en diecinueve de los treinta y siete mercados donde se vendió. El aumento de cosechas en el Eje Cafetero, el suroeste antioqueño y los municipios de Saravena (Arauca), Canalete y Moñitos (Córdoba) fue la razón principal para que el precio de este tubérculo bajara. En Bucaramanga, por ejemplo, el precio bajó más de un 10,00 %, y el kilo se transó a \$1.310.

Por el contrario, subieron las cotizaciones de la arracacha amarilla y el plátano guineo. En el caso de la arracacha, hubo una menor disponibilidad en los cultivos ubicados en el departamento de Boyacá, debido a que se encuentran finalizando su ciclo de producción. Asimismo, se redujo la oferta de producto de primera calidad desde Cajamarca (Tolima) y Norte de Santander, lo que ocasionó el incremento de su precio en doce de los diecinueve mercados donde se ofreció esta semana.

Gráfico 7. Comportamiento de los precios de la papa parda pastusa (20 de junio al 17 de julio) 2015



Fuente: SIPSA-DANE.

Cuadro 3. Mercados mayoristas. Precios de venta de tubérculos, raíces y plátanos
2015 (11 al 17 de julio)

Productos y mercados	Pesos por kilogramo				Tendencia	Productos y mercados	Pesos por kilogramo				Tendencia
	Mínimo	Máximo	Medio	Precios			Mínimo	Máximo	Medio	Precios	
Arracacha amarilla						Papa capira (continuación)					
Bogotá, D. C., Corabastos	1.667	2.167	1.888		++	Peñol (Antioquia)	563	850	697		--
Bucaramanga, Centroabastos	1.760	2.080	1.947		+	Pereira, La 41	520	640	585		-
Buenaventura (Valle del Cauca)	1.920	2.560	2.213		++	Pereira, Mercasa	500	640	523		--
Cali, Cavasa	1.417	1.667	1.542		++	Popayán (Cauca)	500	560	520		---
Cali, Santa Helena	1.500	1.583	1.521		+	Rionegro (Antioquia)	650	800	712		--
Chiquinquirá (Boyacá)	1.400	1.600	1.433		--	San Vicente (Antioquia)	563	625	592		---
Cúcuta, Cenabastos	1.200	1.800	1.516		+++	Santa Bárbara (Antioquia)	800	900	863		-
Duitama (Boyacá)	1.333	1.333	1.333		=	Sincelejo (Sucre)	800	800	800		--
Ibagué, Plaza La 21	1.280	1.600	1.480		++	Sonsón (Antioquia)	700	800	750		--
Neiva, Surabastos	1.360	1.760	1.530		++	Tuluá (Valle del Cauca)	540	600	575		--
Palmira (Valle del Cauca)	1.667	1.833	1.750		=						
Pamplona (Norte de Santander)	1.100	1.400	1.272		++	Papa criolla limpia					
Popayán (Cauca)	1.400	2.080	1.730		-	Armenia, Mercar	1.000	1.100	1.078		-
San Gil (Santander)	1.440	1.440	1.440		-	Barranquilla, Granabastos	1.100	1.200	1.165		=
Sogamoso (Boyacá)	1.333	1.333	1.333		=	Bogotá, D. C., Corabastos	1.333	1.667	1.480		+
Tunja (Boyacá)	1.333	1.500	1.394		++	Bucaramanga, Centroabastos	1.000	1.200	1.113		-
Valledupar, Mercabastos	2.200	2.200	2.200		++	Buenaventura (Valle del Cauca)	640	800	707		-
Villavicencio, CAV	1.200	1.600	1.342		-	Cali, Cavasa	600	900	771		++
Yopal (Casanare)	1.583	1.667	1.625		++	Cali, Santa Helena	540	600	570		-
						Carmen de Viboral (Antioquia)	1.300	1.400	1.350		+
Arracacha blanca						Cartagena, Bazurto	1.400	1.500	1.425		+
Armenia, Mercar	1.500	1.583	1.528		=	Cartago (Valle del Cauca)	1.000	1.400	1.166		-
Cartago (Valle del Cauca)	1.917	2.000	1.972		+	Cúcuta, Cenabastos	700	1.000	844		--
Ipiales (Nariño), Ipiales somos todos	700	900	807		-	Duitama (Boyacá)	1.000	1.000	1.000		=
La Ceja (Antioquia)	1.500	2.000	1.714		-	El Santuario (Antioquia)	1.300	1.600	1.400		++
Manizales (Caldas)	1.774	1.935	1.828		+	Ibagué, Plaza La 21	800	1.600	1.069		+
Marinilla (Antioquia)	1.778	2.000	1.889		+++	La Ceja (Antioquia)	1.200	1.500	1.406		+
Medellín, Central						La Unión (Antioquia)	847	1.065	957		---
Mayorista de Antioquia	1.750	2.750	2.250		+	Manizales (Caldas)	1.042	1.250	1.172		-
Medellín, Coomerca	1.900	2.000	1.938		---	Marinilla (Antioquia)	1.100	1.300	1.213		+
Pasto (Nariño)	909	1.000	961		+	Medellín, Central					
Peñol (Antioquia)	1.700	2.200	1.906		++	Mayorista de Antioquia	1.000	1.800	1.383		++
Pereira, La 41	1.500	1.500	1.500		--	Medellín, Coomerca	1.100	1.900	1.598		++
Pereira, Mercasa	1.667	2.267	2.006		-	Montería (Córdoba)	1.300	2.000	1.742		-
Rionegro (Antioquia)	1.800	2.500	2.092		+	Neiva, Surabastos	740	960	830		-
San Vicente (Antioquia)	1.667	1.778	1.722		+	Pamplona (Norte de Santander)	600	700	678		=
Tuluá (Valle del Cauca)	1.667	1.833	1.750		=	Pereira, La 41	760	1.300	996		-
						Pereira, Mercasa	800	1.083	918		-
Ñame criollo						Rionegro (Antioquia)	1.200	1.700	1.458		=
Barranquilla, Granabastos	1.900	2.000	1.950		=	San Gil (Santander)	800	960	887		-
Cartagena, Bazurto	1.500	1.600	1.575		-	San Vicente (Antioquia)	1.650	1.750	1.700		+++
Montería (Córdoba)	1.600	1.800	1.695		++	Santa Bárbara (Antioquia)	1.200	1.200	1.200		---
Sincelejo (Sucre)	1.900	2.400	2.042		+	Sincelejo (Sucre)	1.500	2.000	1.778		-
						Socorro (Santander)	700	700	700		-
Ñame diamante						Sogamoso (Boyacá)	1.000	1.000	1.000		=
Barranquilla, Barranquillita	1.360	1.400	1.380		=	Sonsón (Antioquia)	950	1.050	1.000		---
Barranquilla, Granabastos	1.300	1.500	1.378		+	Tunja (Boyacá)	700	900	840		+++
Cartagena, Bazurto	1.300	1.300	1.300		--	Valledupar, Mercabastos	1.200	1.400	1.308		+
Montería (Córdoba)	1.200	1.400	1.308		++	Valledupar, Mercado Nuevo	1.200	1.400	1.300		+
Sincelejo (Sucre)	1.300	1.300	1.300		+	Villavicencio, CAV	800	1.200	958		-
						Yopal (Casanare)	1.667	1.771	1.719		+++
Ñame espino						Papa criolla sucia					
Cartagena, Bazurto	3.600	3.600	3.600		-	Barranquilla, Barranquillita	800	1.000	925		-
						Bogotá, D. C., Corabastos	800	1.200	967		-
Papa Betina						Cali, Cavasa	400	700	571		-
Buenaventura (Valle del Cauca)	520	600	560		-	Chiquinquirá (Boyacá)	400	500	460		+
Cali, Cavasa	360	460	401		-	Ipiales (Nariño), Centro de acopio	280	300	296		+
Ipiales (Nariño), Centro de acopio	240	280	260		--	Ipiales (Nariño), Ipiales somos todos	240	350	279		-
Ipiales (Nariño), Ipiales somos todos	240	340	282		-	Palmira (Valle del Cauca)	500	600	560		--
Pasto (Nariño)	300	400	348		+	Pasto (Nariño)	340	440	388		+
Tunja (Boyacá)	320	360	351		++	Popayán (Cauca)	250	417	339		=
						Tuluá (Valle del Cauca)	667	833	771		--
Papa capira						Tunja (Boyacá)	440	600	520		+++
Armenia, Mercar	520	540	533		--	Ubaté (Cundinamarca)	760	800	780		+++
Buenaventura (Valle del Cauca)	560	700	640		+	Villavicencio, CAV	740	1.140	907		-
Cali, Cavasa	440	560	483		--						
Cali, Santa Helena	500	560	530		-	Papa ICA-Huila					
Carmen de Viboral (Antioquia)	600	700	650		--	Bucaramanga, Centroabastos	800	900	835		-
Cartago (Valle del Cauca)	700	700	700		--	Pasto (Nariño)	440	500	473		-
El Santuario (Antioquia)	600	750	663		-						
Ipiales (Nariño), Centro de acopio	320	360	343		--	Papa Morasurco					
Ipiales (Nariño), Ipiales somos todos	340	400	372		+	Pasto (Nariño)	300	480	380		--
La Ceja (Antioquia)	800	900	832		-						
La Unión (Antioquia)	400	650	544		---	Papa nevada					
Manizales (Caldas)	560	600	593		-	Cali, Cavasa	1.000	1.188	1.086		-
Marinilla (Antioquia)	550	700	621		--	Carmen de Viboral (Antioquia)	700	800	750		=
Medellín, Central						Cartago (Valle del Cauca)	1.100	1.100	1.100		-
Mayorista de Antioquia	700	800	721		-	El Santuario (Antioquia)	700	800	729		--
Medellín, Coomerca	700	900	779		--	Marinilla (Antioquia)	600	800	681		--
Montería (Córdoba)	740	800	783		--	Medellín, Central					
Palmira (Valle del Cauca)	560	560	560		--	Mayorista de Antioquia	700	1.000	817		--
Pasto (Nariño)	400	500	448		-						


**Cuadro 3. Mercados mayoristas. Precios de venta de tubérculos, raíces y plátanos (continuación)
2015 (11 al 17 de julio)**

Productos y mercados	Pesos por kilogramo				Tendencia	Productos y mercados	Pesos por kilogramo				Tendencia
	Mínimo	Máximo	Medio				Mínimo	Máximo	Medio		
Papa nevada (continuación)						Papa suprema (continuación)					
Medellín, Coomerca	1.000	1.200	1.067	-		Cali, Cavasa	440	540	490	-	
Peñol (Antioquia)	656	938	819	-		Cali, Santa Helena	540	600	557	--	
Pereira, La 41	1.063	1.250	1.154	-		Chiquinquirá (Boyacá)	400	400	400	--	
Pereira, Mercasa	1.025	1.150	1.077	-		Cúcuta, Cenabastos	400	700	517	-	
Rionegro (Antioquia)	700	1.000	851	-		Ibagué, Plaza La 21	480	600	547	--	
San Vicente (Antioquia)	688	750	720	--		Ipiales (Nariño), Centro de acopio	300	380	335	--	
						Ipiales (Nariño), Ipiales somos todos	300	400	346	-	
Papa parda pastusa						Neiva, Surabastos	440	560	506	---	
Armenia, Mercar	500	540	520	--		Palmira (Valle del Cauca)	480	540	513	--	
Bogotá, D. C., Corabastos	660	840	738	-		Pamplona (Norte de Santander)	400	560	498	--	
Bucaramanga, Centroabastos	600	800	680	--		Pasto (Nariño)	360	440	410	--	
Bucaramanga, Mercados del centro	600	700	650	--		Popayán (Cauca)	440	600	513	--	
Cali, Cavasa	500	560	530	-		San Gil (Santander)	540	640	580	---	
Cartago (Valle del Cauca)	640	640	640	-		Socorro (Santander)	640	640	640	-	
Chiquinquirá (Boyacá)	500	600	533	--		Sogamoso (Boyacá)	400	400	400	-	
Cúcuta, Cenabastos	500	800	613	--		Tuluá (Valle del Cauca)	480	560	513	--	
Duitama (Boyacá)	600	600	600	---		Tunja (Boyacá)	380	460	424	+	
Ipiales (Nariño), Centro de acopio	400	400	400	-		Ubaté (Cundinamarca)	500	500	500	=	
Manizales (Caldas)	700	800	743	-		Villavicencio, CAV	600	600	600	-	
Neiva, Surabastos	500	600	570	--							
Pamplona (Norte de Santander)	640	700	691	--		Papa tocarreña					
Pasto (Nariño)	440	500	473	-		Sogamoso (Boyacá)	660	700	680	=	
Pereira, La 41	360	480	423	---		Tunja (Boyacá)	560	640	601	--	
Pereira, Mercasa	440	480	460	n.d.		Ubaté (Cundinamarca)	1.200	1.200	1.200	=	
Popayán (Cauca)	600	900	737	--							
San Gil (Santander)	600	700	647	---		Papa única					
Sincelejo (Sucre)	520	560	547	-		Barranquilla, Barranquillita	440	520	490	-	
Socorro (Santander)	700	700	700	-		Barranquilla, Granabastos	480	520	488	-	
Sogamoso (Boyacá)	560	560	560	-		Bogotá, D. C., Corabastos	400	500	441	--	
Tunja (Boyacá)	500	560	523	-		Bucaramanga, Centroabastos	460	500	484	-	
Ubaté (Cundinamarca)	600	600	600	=		Bucaramanga, Mercados del centro	500	560	530	=	
Yopal (Casanare)	938	938	938	--		Buenaventura (Valle del Cauca)	520	640	587	+	
						Cali, Cavasa	360	460	417	-	
Papa Puracé						Cartagena, Bazurto	500	500	500	--	
La Unión (Antioquia)	350	500	422	---		Cartago (Valle del Cauca)	540	600	570	--	
Montería (Córdoba)	889	889	889	--		Cúcuta, Cenabastos	400	500	479	-	
						Duitama (Boyacá)	300	360	330	---	
Papa roja peruana						Ipiales (Nariño), Centro de acopio	240	280	261	--	
Ipiales (Nariño), Centro de acopio	320	360	335	-		Ipiales (Nariño), Ipiales somos todos	240	340	291	-	
Ipiales (Nariño), Ipiales somos todos	280	360	317	-		Manizales (Caldas)	400	500	470	--	
						Neiva, Surabastos	440	520	465	--	
Papa rubí						Pamplona (Norte de Santander)	480	500	497	--	
Bogotá, D. C., Corabastos	400	500	486	--		Pasto (Nariño)	300	360	323	-	
Pereira, La 41	440	560	525	--		Pereira, La 41	420	480	450	--	
Pereira, Mercasa	460	560	505	--		Pereira, Mercasa	420	520	457	--	
						Popayán (Cauca)	440	460	450	--	
Papa R-12 negra						Sogamoso (Boyacá)	300	300	300	=	
Bogotá, D. C., Corabastos	500	600	549	--		Tuluá (Valle del Cauca)	400	440	415	--	
Bucaramanga, Centroabastos	740	800	765	-		Tunja (Boyacá)	340	380	356	++	
Cali, Cavasa	500	500	500	+		Ubaté (Cundinamarca)	500	500	500	--	
Cartago (Valle del Cauca)	700	700	700	--		Valledupar, Mercabastos	440	500	482	--	
Manizales (Caldas)	560	600	593	-		Valledupar, Mercado Nuevo	440	500	482	--	
Medellín, Central											
Mayorista de Antioquia	714	714	714	-		Plátano comino					
Neiva, Surabastos	540	640	577	--		Medellín, Central					
Ubaté (Cundinamarca)	1.200	1.200	1.200	=		Mayorista de Antioquia	700	900	850	-	
						Rionegro (Antioquia)	900	1.000	919	+	
Papa R-12 roja											
Barranquilla, Barranquillita	640	720	693	-		Plátano dominico hartón maduro					
Barranquilla, Granabastos	500	700	617	--		Manizales (Caldas)	700	800	750	-	
Bogotá, D. C., Corabastos	400	560	503	-		Pereira, La 41	650	700	675	-	
Pereira, Mercasa	480	600	530	--		Pereira, Mercasa	500	700	625	-	
Sogamoso (Boyacá)	360	360	360	-							
Tunja (Boyacá)	360	440	395	++		Plátano dominico hartón verde					
						Armenia, Retiro	450	500	481	-	
Papa sabanera						Cartago (Valle del Cauca)	600	800	700	--	
Bogotá, D. C., Corabastos	1.200	1.400	1.292	+		Manizales (Caldas)	700	800	750	-	
						Pereira, La 41	650	700	675	-	
Papa San Félix						Pereira, Mercasa	500	700	625	-	
Manizales (Caldas)	1.167	1.167	1.167	-							
						Plátano dominico verde					
Papa superior						Medellín, Central					
Bogotá, D. C., Corabastos	600	720	639	-		Mayorista de Antioquia	600	700	675	=	
Tunja (Boyacá)	400	500	460	+		Medellín, Coomerca	500	600	542	---	
Villavicencio, CAV	560	640	592	--		Santa Bárbara (Antioquia)	400	400	400	+++	
						Sonsón (Antioquia)	800	900	838	=	
Papa suprema											
Armenia, Mercar	500	520	512	--		Plátano guineo					
Bogotá, D. C., Corabastos	440	600	526	--		Armenia, Mercar	600	650	628	+	
Bucaramanga, Centroabastos	560	800	644	--		Armenia, Retiro	380	400	387	+	
Bucaramanga, Mercados del centro	600	700	650	-		Bogotá, D. C., Corabastos	1.100	1.200	1.153	+	
Buenaventura (Valle del Cauca)	560	680	623	+		Cartago (Valle del Cauca)	600	800	700	-	

Cuadro 3. Mercados mayoristas. Precios de venta de tubérculos, raíces y plátanos (conclusión) 2015 (11 al 17 de julio)

Productos y mercados	Pesos por kilogramo				Tendencia	Productos y mercados	Pesos por kilogramo				Tendencia
	Mínimo	Máximo	Medio				Mínimo	Máximo	Medio		
Plátano guineo (continuación)						Plátano hartón verde ecuatoriano (continuación)					
Ibagué, Plaza La 21	1.500	1.500	1.500		+++	Ipiales (Nariño), Ipiales somos todos	767	833	811		+
La Ceja (Antioquia)	350	450	408		+	Pasto (Nariño)	767	833	811		-
Manizales (Caldas)	500	600	550		=	Popayán (Cauca)	733	767	742		+
Medellín, Central						Plátano hartón verde llanero					
Mayorista de Antioquia	500	900	750		--	Bogotá, D. C., Corabastos	1.500	1.650	1.553		-
Medellín, Coomerca	500	700	592		--	Ulluco					
Neiva, Surabastos	1.000	1.000	1.000		=	Buenaventura (Valle del Cauca)	2.000	2.400	2.200		=
Peñol (Antioquia)	433	500	461		+	Cali, Cavasa	2.000	2.167	2.063		+
Rionegro (Antioquia)	680	750	704		+	Ipiales (Nariño), Ipiales somos todos	1.167	1.833	1.489		---
Santa Bárbara (Antioquia)	267	333	300		=	Pasto (Nariño)	1.500	1.750	1.627		+
Sonsón (Antioquia)	240	250	248		+++	Popayán (Cauca)	1.583	1.667	1.604		++
Tuluá (Valle del Cauca)	600	600	600		=	Tuluá (Valle del Cauca)	1.917	2.000	1.958		--
Tunja (Boyacá)	600	600	600		=	Yuca chirosa					
Villavicencio, CAV	1.333	1.333	1.333		=	Buenaventura (Valle del Cauca)	1.440	1.520	1.480		=
Plátano hartón maduro						Ibagué, Plaza La 21	1.500	1.667	1.615		+
Armenia, Mercar	600	650	617		-	La Ceja (Antioquia)	1.400	1.800	1.590		+
Bogotá, D. C., Corabastos	1.250	1.400	1.338		-	Medellín, Coomerca	1.360	1.480	1.405		+
Cúcuta, Cenabastos	1.190	1.270	1.230		+	Montería (Córdoba)	1.050	1.250	1.148		--
Ibagué, Plaza La 21	609	1.000	822		+	Rionegro (Antioquia)	1.280	1.500	1.372		-
Ipiales (Nariño), Ipiales somos todos	767	833	811		+	Yuca criolla					
Medellín, Central						Barranquilla, Barranquillita	1.150	1.200	1.169		=
Mayorista de Antioquia	800	1.100	967		-	Barranquilla, Granabastos	1.375	1.450	1.413		+
Neiva, Surabastos	850	900	869		=	Bucaramanga, Centroabastos	1.190	1.429	1.357		+
Pereira, La 41	650	700	675		-	Bucaramanga, Mercados del centro	1.190	1.310	1.250		--
Pereira, Mercasa	500	700	625		-	Cartagena, Bazurto	917	1.000	958		--
Tunja (Boyacá)	1.200	1.350	1.285		+	Cartago (Valle del Cauca)	1.440	1.520	1.480		=
Plátano hartón verde						Chiquinquirá (Boyacá)	1.233	1.333	1.267		-
Armenia, Mercar	600	700	642		-	Cúcuta, Cenabastos	1.176	1.176	1.176		+
Armenia, Retiro	500	570	530		-	Medellín, Central					
Barranquilla, Barranquillita	1.260	1.350	1.315		+	Mayorista de Antioquia	1.520	2.000	1.790		+
Bogotá, D. C., Corabastos	1.250	1.400	1.341		+	Medellín, Coomerca	1.480	1.600	1.553		+
Bucaramanga, Centroabastos	1.200	1.360	1.310		--	Montería (Córdoba)	1.000	1.125	1.065		-
Bucaramanga, Mercados del centro	1.280	1.280	1.280		--	Pamplona (Norte de Santander)	929	1.000	956		-
Buenaventura (Valle del Cauca)	1.100	1.100	1.100		--	San Gil (Santander)	500	700	656		-
Cali, Cavasa	800	850	808		+	Sincelejo (Sucre)	1.000	1.125	1.094		+
Cali, Santa Helena	800	850	825		+	Socorro (Santander)	700	960	830		-
Cartagena, Bazurto	1.200	1.300	1.242		-	Tunja (Boyacá)	1.400	1.600	1.451		-
Chiquinquirá (Boyacá)	900	1.250	1.032		+	Valledupar, Mercabastos	875	950	921		-
Cúcuta, Cenabastos	1.190	1.270	1.230		+	Valledupar, Mercado Nuevo	875	950	921		-
Duitama (Boyacá)	900	1.273	1.067		+	Yuca ICA					
Ibagué, Plaza La 21	609	1.000	822		+	Armenia, Mercar	1.440	1.520	1.480		=
La Ceja (Antioquia)	900	1.000	946		+	Armenia, Retiro	1.240	1.320	1.284		+
Medellín, Central						Cali, Cavasa	1.440	1.600	1.492		-
Mayorista de Antioquia	800	1.100	967		-	Cali, Santa Helena	1.400	1.480	1.440		+
Medellín, Coomerca	600	800	678		--	Manizales (Caldas)	1.600	1.800	1.720		=
Montería (Córdoba)	825	900	860		+	Medellín, Central					
Neiva, Surabastos	850	900	869		+	Mayorista de Antioquia	1.400	1.700	1.546		-
Palmira (Valle del Cauca)	800	800	800		-	Palmira (Valle del Cauca)	1.400	1.440	1.413		--
Pamplona (Norte de Santander)	889	1.111	963		--	Pasto (Nariño)	571	929	771		--
Pereira, La 41	650	700	675		-	Pereira, La 41	1.480	1.600	1.550		+
Pereira, Mercasa	500	700	625		-	Pereira, Mercasa	1.520	1.600	1.550		+
Popayán (Cauca)	800	840	830		+	Popayán (Cauca)	867	917	888		+++
Rionegro (Antioquia)	900	1.050	1.002		+	Tuluá (Valle del Cauca)	1.440	1.600	1.520		+
San Gil (Santander)	720	800	782		+	Yuca llanera					
Santa Bárbara (Antioquia)	700	800	775		-	Bogotá, D. C., Corabastos	1.500	1.667	1.575		+
Socorro (Santander)	640	800	720		+	Duitama (Boyacá)	1.267	1.333	1.300		+
Sogamoso (Boyacá)	900	1.227	1.079		=	Neiva, Surabastos	1.400	1.600	1.575		-
Tuluá (Valle del Cauca)	750	850	794		-	San Gil (Santander)	1.000	1.429	1.246		-
Tunja (Boyacá)	1.200	1.350	1.285		+	Sogamoso (Boyacá)	1.333	1.333	1.333		=
Ubaté (Cundinamarca)	1.389	1.389	1.389		+	Ubaté (Cundinamarca)	1.400	1.400	1.400		=
Valledupar, Mercabastos	1.140	1.200	1.175		--	Villavicencio, CAV	1.200	1.267	1.260		-
Valledupar, Mercado Nuevo	1.140	1.200	1.170		--	Yopal (Casanare)	1.067	1.133	1.100		-
Villavicencio, CAV	1.200	1.280	1.240		-	Plátano hartón verde ecuatoriano					
Yopal (Casanare)	1.120	1.120	1.120		-	Cali, Santa Helena	767	767	767		+

Tendencias:

- (---) Variación mayor al -20 %
- (--) Variación entre -10 % y -20 %
- (-) Variación entre 0 % y -10 %

(=) Variación igual a 0 %

(+) Variación entre 0 % y 10 %

(+ +) Variación entre 10 % y 20 %

(+++) Variación mayor al 20 %

(n.d.) No determinado



Granos, carnes y procesados

Aumentaron precios de los huevos rojos

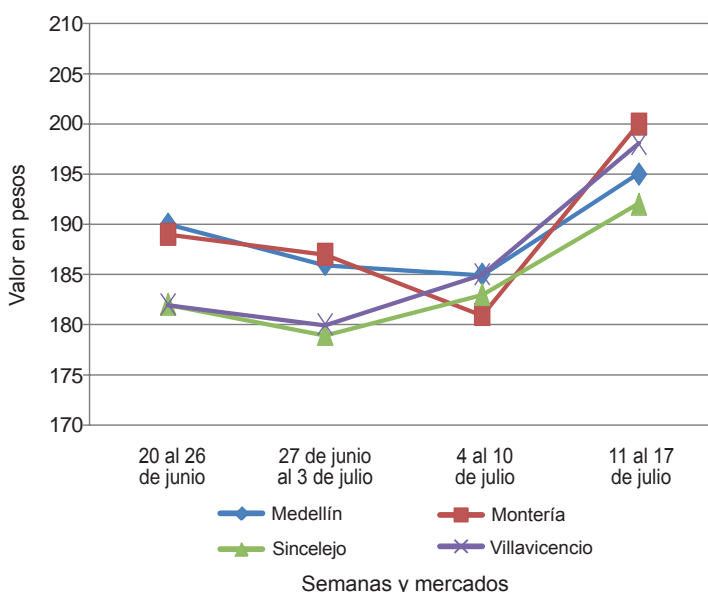
Durante la presente semana se incrementaron los precios de los huevos rojos A, B y AA, debido a que llegó una menor cantidad desde Fómeque (Cundinamarca), Valle del Cauca y Tolima. En el caso del tipo A, el alza se registró en doce de los veintidós mercados donde se negoció esta semana. En Armenia y Bogotá D. C., por ejemplo, la unidad se vendió a \$200 y a \$197, respectivamente; 8,47 %, en promedio, más que la semana anterior.

Igualmente, la menor oferta de pechuga de pollo desde las granjas avícolas ubicadas en Santander y Cundinamarca ocasionó el alza de la cotización mayorista en once de los veintiocho mercados donde se negoció esta semana. En las ciudades de Bogotá D. C. e Ibagué, por ejemplo, el kilo se vendió a \$7.588 y a \$8.500; 7,34 %, en promedio, más.

También subió el precio del maíz amarillo en cáscara debido a que hubo baja producción en Cesar, Sucre, Magdalena y Bolívar, donde están finalizando las cosechas. Esta situación se registró en seis de los quince mercados donde se vendió. En Valledupar, el aumento fue del 4,15 %, vendiéndose el kilo a \$1.180.

Por último, el bajo nivel de abastecimiento de queso costeño, ante la menor producción de leche en la Costa Atlántica, ocasionó el alza de los precios a lo largo de la semana. En Medellín y Montería, por ejemplo, el kilo se vendió a \$8.550 y a \$8.150; 10,50 % más.

Gráfico 8. Comportamiento de los precios del huevo rojo A 2015 (20 de junio al 17 de julio)



Fuente: SIPSA-DANE.

Cuadro 4. Mercados mayoristas. Precios de venta de granos y cereales 2015 (11 al 17 de julio)

Productos y mercados	Pesos por kilogramo			Tendencia
	Mínimo	Máximo	Medio	
Arroz blanco importado				
Pasto (Nariño)	2.800	2.933	2.874	-
Arroz de primera				
Armenia, Mercar	2.664	2.696	2.680	=
Barranquilla, Barranquillita	2.822	2.867	2.847	=
Barranquilla, Granabastos	2.711	2.711	2.711	-
Bogotá, D. C., Corabastos	2.600	2.700	2.667	n.d.
Bogotá, D. C., Paloquemao	2.800	2.880	2.853	n.d.
Bogotá, D. C., Plaza España	2.880	3.040	2.933	+
Bucaramanga, Mercados del centro	2.848	2.880	2.864	=
Buenaventura (Valle del Cauca)	2.760	2.800	2.773	=
Cali, La Floresta	2.560	2.800	2.683	=
Cali, Santa Helena	2.600	2.680	2.620	-
Cali, Siloé	2.560	2.880	2.710	=
Cartagena, Bazurto	2.778	2.800	2.783	-
Cartago (Valle del Cauca)	2.800	2.952	2.874	=
Cúcuta, Cenabastos	2.933	2.973	2.960	+
Cúcuta, La Nueva Sexta	2.533	2.667	2.600	=
Manizales (Caldas)	2.720	2.800	2.750	=
Medellín, Central				
Mayorista de Antioquia	2.680	2.800	2.770	=
Medellín, Coomerca	2.800	2.880	2.860	+
Montería (Córdoba)	2.556	2.622	2.583	=
Neiva, Surabastos	2.640	2.640	2.640	=
Palmira (Valle del Cauca)	2.420	2.800	2.648	=
Pamplona (Norte de Santander)	2.600	2.733	2.644	+
Pasto (Nariño)	2.760	3.200	2.930	-
Pereira, Mercasa	2.736	2.840	2.801	-
Popayán (Cauca)	2.540	2.560	2.547	-
Sincelejo (Sucre)	2.400	2.500	2.447	-

Productos y mercados	Pesos por kilogramo			Tendencia
	Mínimo	Máximo	Medio	
Arroz de primera (continuación)				
Tuluá (Valle del Cauca)	2.500	2.720	2.631	-
Tunja (Boyacá)	2.640	2.700	2.680	=
Valledupar, Mercado Nuevo	2.400	2.420	2.407	-
Villavicencio, CAV	2.640	2.680	2.650	+
Arroz de segunda				
Barranquilla, Barranquillita	2.553	2.578	2.563	=
Barranquilla, Granabastos	2.533	2.533	2.533	=
Bogotá, D. C., Corabastos	2.400	2.500	2.467	-
Cartagena, Bazurto	2.489	2.556	2.539	-
Cartago (Valle del Cauca)	2.360	2.760	2.630	=
Pereira, Mercasa	2.360	2.828	2.594	-
Arroz excelso				
Barranquilla, Barranquillita	2.600	2.760	2.660	-
Barranquilla, Granabastos	2.728	2.840	2.798	=
Bucaramanga, Centroabastos	2.736	2.880	2.792	-
Cartagena, Bazurto	2.640	2.720	2.680	+
Ibagué, Plaza La 21	2.600	2.620	2.610	-
Montería (Córdoba)	2.760	2.800	2.790	=
Sincelejo (Sucre)	2.552	2.720	2.618	+
Valledupar, Mercado Nuevo	2.800	2.960	2.907	=
Arroz sopa cristal				
Bucaramanga, Centroabastos	1.960	2.000	1.980	+
Bucaramanga, Mercados del centro	1.400	1.456	1.428	=
Montería (Córdoba)	1.800	1.860	1.825	=
Arveja amarilla seca importada				
Bucaramanga, Centroabastos	1.600	1.600	1.600	-

Cuadro 4. Mercados mayoristas. Precios de venta de granos y cereales (continuación)
2015 (11 al 17 de julio)

Productos y mercados	Pesos por kilogramo				Tendencia	Productos y mercados	Pesos por kilogramo				Tendencia
	Mínimo	Máximo	Medio				Mínimo	Máximo	Medio		
Arveja amarilla seca importada (continuación)						Frijol calima (continuación)					
Bucaramanga, Mercados del centro	1.648	1.800	1.724		+	Cali, Siloé	6.000	6.400	6.133		=
Cúcuta, Cenabastos	1.680	1.840	1.740		-	Ibagué, Plaza La 21	5.288	5.320	5.307		+
Cúcuta, La Nueva Sexta	1.540	1.760	1.620		-	Palmira (Valle del Cauca)	5.500	5.800	5.650		=
Ibagué, Plaza La 21	1.450	1.480	1.463		-	Pasto (Nariño)	4.880	5.040	4.960		+
Pamplona (Norte de Santander)	1.840	1.920	1.860		=	Popayán (Cauca)	3.992	4.000	3.997		=
						Tuluá (Valle del Cauca)	5.200	5.640	5.410		-
Arveja verde seca importada						Frijol cargamento blanco					
Armenia, Mercar	2.137	2.159	2.148		=	Carmen de Viboral (Antioquia)	6.200	6.300	6.275		+++
Barranquilla, Barranquillita	1.790	2.000	1.885		=	Marinilla (Antioquia)	6.200	6.300	6.263		+++
Bogotá, D. C., Corabastos	1.780	1.800	1.793		-	Medellín, Central					
Bogotá, D. C., Paloquemao	2.720	2.880	2.827		+	Mayorista de Antioquia	7.000	7.000	7.000		++
Bogotá, D. C., Plaza España	2.080	2.400	2.240		-	Medellín, Coomerca	6.500	7.000	6.625		=
Bucaramanga, Centroabastos	1.800	1.800	1.800		+	Peñol (Antioquia)	5.450	6.500	5.963		+++
Bucaramanga, Mercados del centro	1.800	1.900	1.850		+	San Vicente (Antioquia)	6.600	6.700	6.666		+++
Buenaventura (Valle del Cauca)	1.590	1.680	1.623		=	Sonsón (Antioquia)	5.091	5.273	5.182		++
Cali, La Floresta	2.200	2.480	2.360		=						
Cali, Santa Helena	2.400	2.560	2.480		+	Frijol cargamento rojo					
Cali, Siloé	2.880	2.980	2.940		+	Armenia, Mercar	6.400	6.800	6.533		+
Cartagena, Bazurto	2.000	2.000	2.000		+	Bogotá, D. C., Corabastos	7.040	7.200	7.147		=
Cúcuta, Cenabastos	1.900	1.960	1.920		-	Bogotá, D. C., Paloquemao	7.200	7.200	7.200		-
Cúcuta, La Nueva Sexta	1.700	1.800	1.733		-	Bogotá, D. C., Plaza España	8.000	8.432	8.144		+
Manizales (Caldas)	2.026	2.423	2.186		=	Carmen de Viboral (Antioquia)	6.200	6.400	6.275		+++
Medellín, Central						Cartagena, Bazurto	8.800	9.000	8.950		-
Mayorista de Antioquia	1.920	3.080	2.250		=	Cartago (Valle del Cauca)	6.800	7.600	7.200		=
Medellín, Coomerca	3.080	3.120	3.110		+	Ibagué, Plaza La 21	6.560	7.040	6.800		=
Palmira (Valle del Cauca)	1.700	2.000	1.880		=	Manizales (Caldas)	7.665	7.930	7.863		++
Pamplona (Norte de Santander)	1.920	1.920	1.920		=	Marinilla (Antioquia)	6.300	6.500	6.413		+++
Pasto (Nariño)	2.240	2.320	2.267		+	Medellín, Central					
Pereira, Mercasa	1.760	1.800	1.774		-	Mayorista de Antioquia	6.800	7.000	6.900		++
Popayán (Cauca)	2.400	2.480	2.435		+	Medellín, Coomerca	6.000	6.500	6.250		-
Sincelejo (Sucre)	2.000	2.200	2.133		-	Peñol (Antioquia)	5.500	6.600	6.054		++
Tuluá (Valle del Cauca)	1.664	1.920	1.802		-	Pereira, Mercasa	7.000	7.350	7.130		-
Tunja (Boyacá)	2.400	2.400	2.400		=	San Vicente (Antioquia)	6.600	6.800	6.721		+++
Valledupar, Mercado Nuevo	2.400	2.500	2.433		=	Sincelejo (Sucre)	8.000	9.000	8.333		=
Villavicencio, CAV	2.087	2.174	2.120		-	Tunja (Boyacá)	6.720	7.040	6.880		+
Cuchuco de cebada						Frijol nima calima					
Bucaramanga, Centroabastos	1.600	1.768	1.656		+	Armenia, Mercar	5.600	6.000	5.813		+
Ibagué, Plaza La 21	1.908	2.268	2.088		+	Bogotá, D. C., Corabastos	5.600	5.600	5.600		-
Cuchuco de maíz						Bogotá, D. C., Paloquemao	6.400	6.800	6.587		+
Bucaramanga, Centroabastos	1.880	2.000	1.960		-	Cartago (Valle del Cauca)	5.800	6.240	6.020		=
Bucaramanga, Mercados del centro	1.760	1.920	1.840		-	Manizales (Caldas)	5.727	6.608	5.991		=
Cali, La Floresta	1.060	1.160	1.113		+	Medellín, Central					
Cali, Santa Helena	1.040	1.120	1.080		+	Mayorista de Antioquia	5.200	5.500	5.367		=
Cali, Siloé	1.040	1.200	1.133		=	Neiva, Surabastos	5.440	5.600	5.520		-
Cartago (Valle del Cauca)	1.240	1.280	1.257		=	Frijol palomito importado					
Ibagué, Plaza La 21	1.440	1.528	1.484		+	Barranquilla, Barranquillita	3.200	3.400	3.313		=
Montería (Córdoba)	840	880	855		=	Barranquilla, Granabastos	3.029	3.600	3.230		=
Popayán (Cauca)	960	976	965		-	Cartagena, Bazurto	4.000	4.000	4.000		=
Sincelejo (Sucre)	1.200	1.200	1.200		=	Frijol radical					
Tuluá (Valle del Cauca)	960	1.000	975		+	Bogotá, D. C., Corabastos	5.600	5.600	5.600		-
Frijol bolón						Bogotá, D. C., Paloquemao	6.400	6.800	6.533		+
Armenia, Mercar	8.000	8.800	8.267		+	Medellín, Central					
Bogotá, D. C., Corabastos	9.120	9.280	9.227		+	Mayorista de Antioquia	5.600	5.800	5.700		+
Cali, Santa Helena	7.600	7.840	7.720		-	Frijol Uribe rosado					
Cartago (Valle del Cauca)	7.400	8.200	7.733		=	Cartago (Valle del Cauca)	5.600	6.400	6.080		=
Cúcuta, Cenabastos	8.500	10.000	9.167		n.d.	Medellín, Central					
Pasto (Nariño)	7.120	7.280	7.200		+	Mayorista de Antioquia	5.600	5.600	5.600		=
Pereira, Mercasa	7.400	9.265	8.205		+	Pereira, Mercasa	5.500	6.600	6.050		++
Popayán (Cauca)	6.400	6.480	6.427		=	Frijol Zaragoza					
Tuluá (Valle del Cauca)	7.200	8.000	7.540		-	Barranquilla, Barranquillita	4.800	5.000	4.925		=
Tunja (Boyacá)	8.000	8.320	8.107		-	Barranquilla, Granabastos	4.200	4.500	4.382		=
Villavicencio, CAV	8.800	9.200	8.900		+	Cartagena, Bazurto	4.300	4.500	4.400		-
Frijol cabeza negra importado						Cúcuta, Cenabastos	4.500	5.000	4.667		-
Barranquilla, Barranquillita	3.800	3.900	3.838		=	Cúcuta, La Nueva Sexta	4.800	5.000	4.867		-
Cartagena, Bazurto	3.900	3.900	3.900		+	Montería (Córdoba)	5.200	5.600	5.400		=
Frijol cabeza negra nacional						Sincelejo (Sucre)	4.400	5.000	4.700		-
Barranquilla, Granabastos	3.300	3.700	3.477		=	Valledupar, Mercado Nuevo	4.800	5.000	4.900		-
Cartagena, Bazurto	3.800	3.900	3.850		=	Garbanzo importado					
Montería (Córdoba)	3.600	3.640	3.610		=	Armenia, Mercar	3.145	3.194	3.170		=
Sincelejo (Sucre)	3.800	4.000	3.900		+	Bogotá, D. C., Corabastos	3.436	3.600	3.532		+
Valledupar, Mercado Nuevo	3.000	3.100	3.067		+	Bogotá, D. C., Paloquemao	4.480	4.800	4.640		+
Frijol calima						Bogotá, D. C., Plaza España	3.520	3.840	3.680		-
Buenaventura (Valle del Cauca)	4.700	4.800	4.735		=	Bucaramanga, Centroabastos	2.900	2.900	2.900		=
Cali, La Floresta	5.400	5.800	5.600		=	Bucaramanga, Mercados del centro	2.900	2.900	2.900		=
Cali, Santa Helena	5.200	5.200	5.200		+	Cartago (Valle del Cauca)	2.400	2.800	2.533		=


**Cuadro 4. Mercados mayoristas. Precios de venta de granos y cereales (conclusión)
2015 (11 al 17 de julio)**

Productos y mercados	Pesos por kilogramo				Tenden- cia	Productos y mercados	Pesos por kilogramo				Tenden- cia
	Mínimo	Máximo	Medio				Mínimo	Máximo	Medio		
Garbanzo importado (continuación)						Maíz amarillo trillado					
Cúcuta, Cenabastos	3.800	3.800	3.800	++		Armenia, Mercar	1.000	1.000	1.000	=	
Cúcuta, La Nueva Sexta	3.750	4.000	3.833	++		Barranquilla, Barranquillita	1.338	1.350	1.343	+	
Medellín, Central						Barranquilla, Granabastos	1.500	1.575	1.536	=	
Mayorista de Antioquia	2.640	3.840	3.000	=		Cali, La Floresta	1.360	1.420	1.390	=	
Medellín, Coomerca	4.080	4.200	4.160	=		Cali, Santa Helena	1.360	1.400	1.380	=	
Neiva, Surabastos	2.800	2.880	2.860	=		Cali, Siloé	1.400	1.500	1.450	=	
Pamplona (Norte de Santander)	2.720	2.720	2.720	+		Cartagena, Bazaruto	1.850	1.875	1.856	-	
Pereira, Mercasa	2.750	3.630	3.060	-		Medellín, Central					
Tunja (Boyacá)	3.400	3.500	3.433	-		Mayorista de Antioquia	1.300	1.400	1.333	=	
Villavicencio, CAV	2.720	2.960	2.870	-		Medellín, Coomerca	1.300	1.400	1.375	+	
						Montería (Córdoba)	1.000	1.100	1.075	=	
Lenteja importada						Palmira (Valle del Cauca)	1.200	1.260	1.240	=	
Armenia, Mercar	3.304	3.322	3.313	-		Pasto (Nariño)	1.600	1.760	1.680	=	
Barranquilla, Barranquillita	2.850	2.980	2.920	=		Pereira, Mercasa	1.240	1.420	1.320	=	
Barranquilla, Granabastos	3.000	3.200	3.120	=		Sincelejo (Sucre)	1.444	1.444	1.444	=	
Bogotá, D. C., Corabastos	3.110	3.300	3.217	+		Tuluá (Valle del Cauca)	1.240	1.300	1.260	=	
Bogotá, D. C., Paloquemao	3.680	3.840	3.733	+		Tunja (Boyacá)	848	880	869	-	
Bogotá, D. C., Plaza España	3.520	3.784	3.661	+		Maíz blanco cáscara					
Bucaramanga, Centroabastos	3.000	3.000	3.000	=		Medellín, Central					
Bucaramanga, Mercados del centro	2.890	2.960	2.925	=		Mayorista de Antioquia	1.100	1.200	1.150	=	
Buenaventura (Valle del Cauca)	2.480	2.640	2.560	+		San Vicente (Antioquia)	1.500	1.600	1.533	n.d.	
Cali, La Floresta	2.900	3.200	3.087	+		Tunja (Boyacá)	1.440	1.600	1.547	-	
Cali, Santa Helena	3.200	3.360	3.253	+		Maíz blanco retrillado					
Cali, Siloé	3.200	3.200	3.200	+		Cartago (Valle del Cauca)	1.320	1.360	1.343	=	
Cartagena, Bazaruto	3.200	3.200	3.200	+		Maíz blanco trillado					
Cartago (Valle del Cauca)	2.800	3.280	2.920	-		Armenia, Mercar	1.200	1.300	1.233	+	
Cúcuta, Cenabastos	3.120	3.200	3.167	-		Barranquilla, Barranquillita	1.375	1.413	1.389	-	
Cúcuta, La Nueva Sexta	3.000	3.167	3.056	-		Barranquilla, Granabastos	1.525	1.750	1.638	-	
Ibagué, Plaza La 21	2.800	2.860	2.830	=		Bogotá, D. C., Corabastos	1.390	1.460	1.417	-	
Manizales (Caldas)	3.084	3.524	3.231	-		Bogotá, D. C., Paloquemao	1.600	1.600	1.600	+	
Medellín, Central						Bogotá, D. C., Plaza España	1.440	1.520	1.467	=	
Mayorista de Antioquia	2.880	3.560	3.110	=		Cali, La Floresta	1.270	1.400	1.330	=	
Medellín, Coomerca	3.600	3.680	3.660	=		Cali, Santa Helena	1.360	1.400	1.380	=	
Montería (Córdoba)	2.760	2.800	2.790	=		Cali, Siloé	1.440	1.500	1.460	=	
Neiva, Surabastos	2.960	3.040	3.020	+		Cartagena, Bazaruto	1.950	2.000	1.975	-	
Palmira (Valle del Cauca)	2.900	3.060	2.990	+		Cartago (Valle del Cauca)	1.260	1.340	1.293	=	
Pamplona (Norte de Santander)	2.960	3.040	3.000	+		Cúcuta, Cenabastos	1.700	1.760	1.733	-	
Pasto (Nariño)	2.960	3.040	3.013	+		Cúcuta, La Nueva Sexta	1.667	1.667	1.667	=	
Pereira, Mercasa	3.000	3.255	3.118	+		Manizales (Caldas)	1.440	1.440	1.440	=	
Popayán (Cauca)	2.840	2.880	2.867	+		Medellín, Central					
Sincelejo (Sucre)	3.200	3.600	3.300	-		Mayorista de Antioquia	1.400	1.450	1.417	=	
Tuluá (Valle del Cauca)	2.980	3.200	3.091	+		Medellín, Coomerca	1.300	1.400	1.375	=	
Tunja (Boyacá)	3.400	3.600	3.533	+		Montería (Córdoba)	1.200	1.200	1.200	=	
Valledupar, Mercado Nuevo	3.200	3.200	3.200	-		Neiva, Surabastos	1.008	1.040	1.028	=	
Villavicencio, CAV	3.130	3.478	3.337	+		Palmira (Valle del Cauca)	1.200	1.300	1.255	=	
						Pereira, Mercasa	1.350	1.445	1.398	=	
Maíz amarillo cáscara						Popayán (Cauca)	1.360	1.360	1.360	=	
Bogotá, D. C., Corabastos	864	912	885	+		Sincelejo (Sucre)	1.556	1.622	1.578	=	
Bogotá, D. C., Paloquemao	1.120	1.200	1.147	=		Tuluá (Valle del Cauca)	1.300	1.400	1.353	+	
Buenaventura (Valle del Cauca)	900	1.000	933	=		Valledupar,					
Cartagena, Bazaruto	800	800	800	=		Mercado Nuevo	1.480	1.500	1.493	=	
Cartago (Valle del Cauca)	900	1.100	1.007	=		Villavicencio, CAV	1.280	1.360	1.340	-	
Manizales (Caldas)	1.040	1.200	1.093	=		Maíz pira					
Medellín, Central						Bogotá, D. C., Corabastos	1.752	1.800	1.771	+	
Mayorista de Antioquia	1.100	1.150	1.125	=		Bucaramanga, Centroabastos	2.000	2.000	2.000	=	
Medellín, Coomerca	900	1.000	975	=		Bucaramanga,					
Montería (Córdoba)	960	1.000	980	=		Mercados del centro	2.190	2.263	2.227	-	
Neiva, Surabastos	976	1.008	996	=		Cúcuta, Cenabastos	1.920	2.200	2.040	--	
Neiva, Surabastos	825	875	850	+		Cúcuta, La Nueva Sexta	2.000	2.083	2.028	-	
Pasto (Nariño)	825	875	850	+		Medellín, Central					
Sincelejo (Sucre)	1.133	1.156	1.144	+		Mayorista de Antioquia	1.960	2.800	2.190	=	
Sonsón (Antioquia)	1.100	1.200	1.167	+		Medellín, Coomerca	2.880	2.960	2.940	=	
Tuluá (Valle del Cauca)	1.040	1.074	1.058	+		Montería (Córdoba)	2.200	2.400	2.330	=	
Valledupar, Mercado Nuevo	1.140	1.200	1.180	+		Villavicencio, CAV	2.609	2.609	2.609	+	
Maíz amarillo cáscara importado											
Medellín, Central											
Mayorista de Antioquia	950	950	950	+							

Tendencias:

- (---) Variación mayor al -20 %
 (--) Variación entre -10 % y -20 %
 (-) Variación entre 0 % y -10 %

- (=) Variación igual a 0 %
 (+) Variación entre 0 % y 10 %
 (+ +) Variación entre 10 % y 20 %
 (+++) Variación mayor al 20 %
 (n.d.) No determinado



**Cuadro 5. Mercados mayoristas. Precios de venta de huevos y lácteos
2015 (11 al 17 de julio)**

Productos y mercados	Pesos por kilogramo				Tendencia	Productos y mercados	Pesos por kilogramo				Tendencia
	Mínimo	Máximo	Medio	Precios			Mínimo	Máximo	Medio	Precios	
Huevo blanco A						Huevo rojo B					
Buenaventura (Valle del Cauca)	217	250	231	-		Armenia, Mercar	180	190	185	+	
Cartago (Valle del Cauca)	210	217	213	+		Barranquilla, Barranquillita	185	190	188	=	
Cúcuta, Cenabastos	181	181	181	-		Barranquilla, Granabastos	150	160	157	=	
Manizales (Caldas)	180	210	195	=		Bogotá, D. C., Corabastos	200	200	200	+	
Medellín, Central						Bogotá, D. C., Paloquemao	180	180	180	+	
Mayorista de Antioquia	190	200	195	+		Bucaramanga, Centroabastos	180	180	180	++	
Medellín, Coomerca	185	190	188	=		Ibagué, Plaza La 21	183	200	194	+	
Pereira, La 41	190	190	190	=		Medellín, Central					
Huevo blanco AA						Mayorista de Antioquia	180	180	180	+	
Cartago (Valle del Cauca)	220	227	222	-		Medellín, Coomerca	170	180	177	=	
Cúcuta, Cenabastos	203	203	203	=		Montería (Córdoba)	173	180	177	+	
Manizales (Caldas)	200	220	208	=		Sincelejo (Sucre)	177	183	180	+	
Medellín, Central						Villavicencio, CAV	176	190	181	+	
Mayorista de Antioquia	200	210	208	+		Huevo rojo extra					
Medellín, Coomerca	190	205	200	=		Armenia, Mercar	230	250	238	+	
Palmira (Valle del Cauca)	220	220	220	-		Bogotá, D. C., Corabastos	250	270	257	-	
Pereira, La 41	200	200	200	=		Bogotá, D. C., Paloquemao	250	250	250	+	
Huevo blanco B						Bucaramanga, Centroabastos	220	220	220	-	
Cartago (Valle del Cauca)	190	193	192	=		Cali, Galería Alameda	250	267	258	=	
Manizales (Caldas)	190	190	190	=		Cúcuta, Cenabastos	205	208	207	--	
Medellín, Central						Ibagué, Plaza La 21	250	267	261	+	
Mayorista de Antioquia	180	180	180	+		Medellín, Central					
Medellín, Coomerca	170	180	177	=		Mayorista de Antioquia	230	245	238	=	
Pereira, La 41	170	170	170	-		Medellín, Coomerca	245	250	248	+	
Huevo blanco extra						Palmira (Valle del Cauca)	260	283	273	=	
Cali, Santa Helena	260	267	264	=		Pasto (Nariño)	217	237	227	+	
Manizales (Caldas)	230	250	240	=		Villavicencio, CAV	233	243	240	+	
Medellín, Central						Leche en polvo					
Mayorista de Antioquia	230	245	238	+		Armenia, Mercar	15.250	19.722	16.937	=	
Medellín, Coomerca	245	250	248	+		Barranquilla, Barranquillita	18.056	18.255	18.171	=	
Pereira, La 41	250	250	250	=		Barranquilla, Granabastos	18.794	19.106	18.972	=	
Huevo rojo A						Bogotá, D. C., Corabastos	18.576	18.924	18.721	+	
Armenia, Mercar	190	210	200	+		Bucaramanga, Centroabastos	18.385	20.278	19.022	+	
Barranquilla, Barranquillita	200	205	203	=		Bucaramanga, Mercados del centro	18.889	19.097	18.993	-	
Barranquilla, Granabastos	170	175	173	=		Buenaventura (Valle del Cauca)	15.526	18.611	17.104	=	
Bogotá, D. C., Corabastos	210	210	210	+		Cali, La Floresta	17.105	18.880	18.179	=	
Bogotá, D. C., Paloquemao	195	200	197	+		Cali, Santa Helena	17.105	18.924	18.103	-	
Bucaramanga, Centroabastos	190	190	190	++		Cali, Siloé	16.579	18.967	17.885	=	
Cali, La Floresta	225	250	238	=		Cartagena, Bazurto	18.403	18.576	18.490	+	
Cartagena, Bazurto	173	183	181	=		Cartago (Valle del Cauca)	16.447	19.965	18.083	=	
Cúcuta, Cenabastos	180	181	180	-		Cúcuta, Cenabastos	18.837	19.010	18.924	=	
Ibagué, Plaza La 21	200	217	211	-		Ibagué, Plaza La 21	16.842	17.105	16.974	=	
Medellín, Central						Palmira (Valle del Cauca)	15.789	19.444	17.577	=	
Mayorista de Antioquia	190	200	195	+		Pamplona (Norte de Santander)	11.250	11.250	11.250	=	
Medellín, Coomerca	185	190	188	=		Pasto (Nariño)	16.842	17.963	17.398	+	
Montería (Córdoba)	193	207	200	++		Pereira, Mercasa	19.194	20.417	19.824	=	
Pamplona (Norte de Santander)	183	192	186	+		Popayán (Cauca)	16.544	18.837	17.662	=	
Pasto (Nariño)	173	180	176	+		Sincelejo (Sucre)	17.795	18.663	18.229	=	
Sincelejo (Sucre)	183	200	192	+		Tuluá (Valle del Cauca)	15.351	19.028	17.096	+	
Tuluá (Valle del Cauca)	183	193	188	++		Valledupar, Mercado Nuevo	16.667	16.667	16.667	=	
Valledupar, Mercado Nuevo	177	180	178	=		Villavicencio, CAV	19.444	20.486	19.952	+	
Villavicencio, CAV	193	200	198	+		Queso campesino					
Huevo rojo AA						Armenia, Mercar	9.000	9.000	9.000	=	
Armenia, Mercar	200	220	210	+		Bogotá, D. C., Corabastos	7.000	7.000	7.000	-	
Barranquilla, Barranquillita	235	240	238	=		Bogotá, D. C., Paloquemao	7.400	7.600	7.533	+	
Barranquilla, Granabastos	185	190	188	=		Bogotá, D. C., Plaza Las Flores	6.600	6.800	6.667	-	
Bogotá, D. C., Corabastos	220	230	223	-		Bucaramanga, Mercados del centro	9.000	9.000	9.000	=	
Bogotá, D. C., Paloquemao	210	215	212	+		Cali, Galería Alameda	8.800	9.000	8.900	=	
Bucaramanga, Centroabastos	200	200	200	+		Cali, La Floresta	9.000	9.000	9.000	=	
Cali, Galería Alameda	233	250	241	=		Cali, Santa Helena	9.000	9.000	9.000	=	
Cali, La Floresta	250	260	255	=		Cúcuta, Cenabastos	8.500	9.000	8.750	+	
Cali, Santa Helena	233	233	233	-		Ibagué, Plaza La 21	6.400	7.000	6.700	=	
Cartago (Valle del Cauca)	220	223	221	=		Manizales (Caldas)	6.400	6.600	6.467	=	
Cúcuta, Cenabastos	195	203	199	+		Medellín, Central					
Ibagué, Plaza La 21	217	233	228	+		Mayorista de Antioquia	8.000	9.500	8.625	+	
Medellín, Central						Montería (Córdoba)	7.400	8.000	7.750	+	
Mayorista de Antioquia	200	210	208	+		Palmira (Valle del Cauca)	8.600	8.600	8.600	=	
Medellín, Coomerca	190	205	200	=		Pereira, La 41	8.000	8.000	8.000	=	
Montería (Córdoba)	213	220	218	+		Tuluá (Valle del Cauca)	8.400	9.000	8.733	+	
Palmira (Valle del Cauca)	233	247	240	-		Villavicencio, CAV	8.000	8.400	8.200	+	
Pamplona (Norte de Santander)	200	208	202	+		Queso Caquetá					
Pasto (Nariño)	193	207	199	+		Buenaventura (Valle del Cauca)	8.000	8.400	8.133	=	
Popayán (Cauca)	237	240	238	n.d.		Cali, Galería Alameda	8.800	8.800	8.800	=	
Sincelejo (Sucre)	207	217	212	+		Cali, La Floresta	8.000	9.000	8.500	=	
Tuluá (Valle del Cauca)	200	203	201	++		Cali, Siloé	8.000	8.400	8.200	=	
Valledupar, Mercado Nuevo	183	187	185	+		Palmira (Valle del Cauca)	9.000	9.000	9.000	+	
Villavicencio, CAV	210	216	212	+		Popayán (Cauca)	7.900	8.000	7.950	=	
						Tuluá (Valle del Cauca)	8.600	8.600	8.600	++	


**Cuadro 5. Mercados mayoristas. Precios de venta de huevos y lácteos (conclusión)
2015 (11 al 17 de julio)**

Productos y mercados	Pesos por kilogramo				Tenden- cia	Productos y mercados	Pesos por kilogramo				Tenden- cia
	Mínimo	Máximo	Medio	Precios			Mínimo	Máximo	Medio	Precios	
Queso costeño						Queso Caquetá (continuación)					
Armenia, Mercar	8.400	8.400	8.400		++	Cali, La Floresta	6.000	6.800	6.267		=
Barranquilla, Barranquillita	8.400	8.600	8.525		=	Cali, Santa Helena	6.000	6.000	6.000		=
Barranquilla, Granabastos	7.000	7.000	7.000		=	Cali, Siloé	5.800	6.000	5.900		=
Bogotá, D. C., Corabastos	9.000	9.000	9.000		+	Cartago (Valle del Cauca)	6.000	6.800	6.467		=
Bogotá, D. C., Paloquemao	9.000	10.000	9.533		-	Cúcuta, Cenabastos	8.500	8.500	8.500		=
Bogotá, D. C., Plaza Las Flores	9.000	9.000	9.000		+	Ibagué, Plaza La 21	8.400	8.400	8.400		=
Bucaramanga,						Medellín, Central					
Mercados del centro	9.000	9.000	9.000		=	Mayorista de Antioquia	8.200	8.500	8.425		+
Cali, Galería Alameda	8.800	8.800	8.800		=	Medellín, Coomerca	6.000	6.200	6.150		=
Cali, La Floresta	8.000	9.000	8.500		=	Palmira (Valle del Cauca)	7.000	7.000	7.000		=
Cali, Santa Helena	9.200	9.400	9.300		=	Pereira, La 41	7.000	7.000	7.000		=
Cali, Siloé	8.000	8.400	8.200		=	Popayán (Cauca)	5.900	6.000	5.950		=
Cartagena, Bazurto	7.500	7.500	7.500		=	Tuluá (Valle del Cauca)	6.000	6.600	6.333		=
Cartago (Valle del Cauca)	8.200	8.400	8.300		++	Villavicencio, CAV	8.400	9.000	8.700		-
Cúcuta, Cenabastos	8.500	9.000	8.750		-						
Ibagué, Plaza La 21	9.000	9.600	9.300		=	Queso doble crema					
Manizales (Caldas)	7.800	8.000	7.900		=	Armenia, Mercar	8.400	9.000	8.667		+
Medellín, Central						Bogotá, D. C., Corabastos	8.800	9.200	8.900		=
Mayorista de Antioquia	8.500	8.700	8.550		+	Bogotá, D. C., Paloquemao	8.400	8.800	8.667		+
Medellín, Coomerca	7.500	8.000	7.875		+	Bogotá, D. C., Plaza Las Flores	8.000	8.000	8.000		=
Montería (Córdoba)	7.800	9.000	8.150		++	Bucaramanga,					
Palmira (Valle del Cauca)	9.000	9.000	9.000		+	Mercados del centro	10.000	10.000	10.000		=
Pereira, La 41	9.000	9.000	9.000		=	Buenaventura (Valle del Cauca)	8.000	9.000	8.667		=
Sincelejo (Sucre)	7.000	7.600	7.250		+	Cali, Galería Alameda	8.800	8.800	8.800		=
Valledupar, Mercado Nuevo	7.000	7.000	7.000		=	Cali, La Floresta	8.000	9.200	8.600		-
Villavicencio, CAV	8.500	9.000	8.775		-	Cali, Santa Helena	8.000	8.200	8.067		-
						Cali, Siloé	8.400	8.400	8.400		=
Queso cuajada						Cúcuta, Cenabastos	8.500	9.000	8.750		-
Armenia, Mercar	5.400	5.800	5.600		=	Ibagué, Plaza La 21	9.200	9.600	9.400		=
Bogotá, D. C., Corabastos	8.000	8.000	8.000		=	Medellín, Central					
Bogotá, D. C., Paloquemao	7.600	8.000	7.867		+	Mayorista de Antioquia	6.200	7.480	7.120		+
Bogotá, D. C., Plaza Las Flores	6.600	6.800	6.667		=	Cartagena (Valle del Cauca)	9.000	9.000	9.000		=
Bucaramanga,						Popayán (Cauca)	7.800	7.900	7.850		=
Mercados del centro	8.000	9.000	8.667		+	Tuluá (Valle del Cauca)	8.000	8.400	8.200		=
Buenaventura (Valle del Cauca)	7.000	8.200	7.733		+	Villavicencio, CAV	8.400	8.400	8.400		=
Cali, Galería Alameda	6.000	6.000	6.000		=						

Tendencias:
 (---) Variación mayor al -20 %
 (--) Variación entre -10 % y -20 %
 (-) Variación entre 0 % y -10 %

**Cuadro 6. Mercados mayoristas. Precios de venta de carnes
2015 (11 al 17 de julio)**

Productos y mercados	Pesos por kilogramo				Tenden- cia	Productos y mercados	Pesos por kilogramo				Tenden- cia
	Mínimo	Máximo	Medio	Precios			Mínimo	Máximo	Medio	Precios	
Alas de pollo con costillar						Alas de pollo sin costillar (continuación)					
Armenia, Mercar	3.800	4.000	3.900		=	Neiva, Surabastos	3.600	3.800	3.700		+
Barranquilla, Barranquillita	3.000	3.200	3.100		=						
Barranquilla, Granabastos	3.600	4.000	3.833		=	Carne de cerdo, brazo con hueso					
Bogotá, D. C., Frigorífico Ble Ltda.	3.000	3.000	3.000		=	Armenia, Frigocafé	8.000	8.000	8.000		=
Bogotá, D. C., Frigorífico Guadalupe	2.800	3.200	2.925		+	Barranquilla, Barranquillita	9.400	9.500	9.425		=
Bogotá, D. C., Plaza Las Flores	2.500	2.600	2.583		+	Bogotá, D. C., Frigorífico Ble Ltda.	7.500	8.200	7.883		-
Cali, Galería Alameda	3.600	3.600	3.600		=	Bogotá, D. C., Frigorífico Guadalupe	7.400	8.300	7.833		-
Cali, Santa Helena	3.400	3.400	3.400		=	Bogotá, D. C., Paloquemao	8.000	8.600	8.200		-
Cartagena, Bazurto	3.200	3.300	3.275		+	Cartagena, Bazurto	8.000	8.000	8.000		=
Ibagué, Plaza La 21	4.000	4.400	4.200		=	Cúcuta, Cenabastos	8.500	9.000	8.750		=
Montería (Córdoba)	3.400	3.700	3.533		+	Malambo (Atlántico),					
Palmira (Valle del Cauca)	4.000	4.000	4.000		=	Carnes y Carnes	8.000	8.000	8.000		n.d.
Sincelejo (Sucre)	3.600	3.600	3.600		=	Montería (Córdoba)	8.400	8.600	8.500		=
Tuluá (Valle del Cauca)	4.200	5.000	4.675		=	Sincelejo (Sucre)	7.000	8.000	7.250		=
Valledupar, Mercado Nuevo	2.800	3.000	2.900		=	Valledupar, Mercado Nuevo	8.000	8.500	8.333		=
Villavicencio, CAV	4.400	4.800	4.550		=						
Alas de pollo sin costillar						Carne de cerdo, brazo sin hueso					
Armenia, Mercar	4.000	4.200	4.133		=	Armenia, Frigocafé	8.500	8.500	8.500		=
Bogotá, D. C., Corabastos	4.200	4.400	4.333		-	Barranquilla, Barranquillita	11.200	11.400	11.300		=
Bogotá, D. C., Frigorífico Ble Ltda.	5.000	5.200	5.067		+	Bogotá, D. C., Frigorífico Ble Ltda.	8.000	8.400	8.117		-
Bogotá, D. C., Frigorífico Guadalupe	4.800	6.000	5.283		+	Bogotá, D. C., Frigorífico Guadalupe	8.200	9.000	8.513		-
Bogotá, D. C., Paloquemao	6.000	6.400	6.267		+	Bogotá, D. C., Paloquemao	9.000	9.600	9.200		+
Bogotá, D. C., Plaza Las Flores	4.500	4.600	4.533		-	Buenaventura (Valle del Cauca)	12.400	13.000	12.800		=
Bucaramanga, Frigoríficos	4.200	5.300	4.933		-	Cali, Santa Helena	9.500	9.700	9.600		-
Cúcuta, Cenabastos	3.800	4.200	4.000		-	Ibagué, Frigorífico Carlina	9.000	9.000	9.000		=
Medellín, Central						Ibagué, Plaza La 21	10.000	11.000	10.500		+
Mayorista de Antioquia	4.000	5.700	4.750		-	Malambo (Atlántico),					
Medellín, Coomerca	3.600	3.800	3.700		=	Carnes y Carnes	9.000	9.000	9.000		n.d.


**Cuadro 6. Mercados mayoristas. Precios de venta de carnes (continuación)
2015 (11 al 17 de julio)**

Productos y mercados	Pesos por kilogramo				Tenden- cia	Productos y mercados	Pesos por kilogramo				Tenden- cia
	Mínimo	Máximo	Medio				Mínimo	Máximo	Medio		
Carne de cerdo, perril sin hueso (continuación)						Carne de res, bola de pierna (continuación)					
Tunja (Boyacá)	10.000	10.600	10.200	=		Manizales (Caldas)	10.500	13.000	11.833	=	
Villavicencio, CAV	10.000	10.000	10.000	=		Medellín, Central					
Carne de cerdo, tocineta plancha						Mayorista de Antioquia	12.000	12.600	12.300	=	
Manizales (Caldas)	7.000	9.000	8.333	=		Medellín, Coomerca	14.600	15.600	15.050	+	
Carne de cerdo, tocino barriga						Montería (Córdoba)	13.000	13.000	13.000	=	
Armenia, Frigocafé	7.000	7.000	7.000	=		Neiva, Surabastos	11.200	11.400	11.250	-	
Bogotá, D. C., Frigorífico Ble Ltda.	7.000	7.500	7.167	-		Palmira (Valle del Cauca)	11.400	12.400	11.933	=	
Bogotá, D. C., Frigorífico Guadalupe	6.800	8.000	7.517	-		Pasto (Nariño)	12.200	12.500	12.333	-	
Buenaventura (Valle del Cauca)	6.000	6.600	6.367	+		Pereira, La 41	13.000	13.000	13.000	=	
Cali, Santa Helena	7.700	8.000	7.850	=		Popayán (Cauca)	11.000	11.000	11.000	=	
Cúcuta, Cenabastos	4.000	4.000	4.000	=		Sincelejo (Sucre)	12.000	12.000	12.000	=	
Ibagué, Plaza La 21	5.000	6.000	5.500	+		Tuluá (Valle del Cauca)	12.800	13.800	13.193	=	
Medellín, Central						Valledupar, Mercado Nuevo	13.000	13.000	13.000	=	
Mayorista de Antioquia	9.600	11.200	10.450	=		Villavicencio, CAV	11.500	12.000	11.750	+	
Medellín, Coomerca	9.200	10.000	9.650	+		Carne de res, bota					
Neiva, Surabastos	4.000	4.000	4.000	=		Armenia, Frigocafé	13.300	13.300	13.300	=	
Palmira (Valle del Cauca)	8.000	8.000	8.000	=		Barranquilla, Barranquillita	11.800	12.000	11.900	=	
Pasto (Nariño)	7.600	8.000	7.833	=		Barranquilla, Granabastos	13.000	13.200	13.067	=	
Pereira, La 41	9.000	10.000	9.500	=		Bogotá, D. C., Frigorífico Ble Ltda.	11.000	11.000	11.000	-	
Popayán (Cauca)	6.500	6.500	6.500	=		Bogotá, D. C., Frigorífico Guadalupe	11.000	11.400	11.200	-	
Tunja (Boyacá)	7.000	7.400	7.200	=		Bogotá, D. C., Paloquemao	11.000	11.600	11.200	-	
Carne de cerdo, tocino papada						Bucaramanga, Frigoríficos	12.600	12.600	12.600	=	
Armenia, Frigocafé	6.500	6.500	6.500	=		Cartagena, Bazurto	12.500	13.000	12.750	+	
Bogotá, D. C., Frigorífico Ble Ltda.	5.000	6.000	5.442	+		Cúcuta, Cenabastos	10.000	10.000	10.000	=	
Bogotá, D. C., Frigorífico Guadalupe	4.500	5.000	4.708	-		Ibagué, Frigorífico Carlina	10.500	10.500	10.500	=	
Cúcuta, Cenabastos	5.000	6.000	5.500	=		Ibagué, Plaza La 21	11.000	12.400	11.800	+	
Cúcuta, La Nueva Sexta	4.000	5.000	4.500	=		Malambo (Atlántico),					
Ibagué, Plaza La 21	5.000	6.500	5.833	=		Carnes y Carnes	12.800	12.800	12.800	n.d.	
Manizales (Caldas)	6.000	7.000	6.500	=		Medellín, Central					
Medellín, Central						Mayorista de Antioquia	12.000	13.800	12.950	=	
Mayorista de Antioquia	6.000	7.000	6.500	-		Medellín, Coomerca	13.600	14.100	13.875	=	
Medellín, Coomerca	6.500	7.000	6.775	+		Montería (Córdoba)	13.000	13.000	13.000	=	
Pereira, La 41	8.000	8.000	8.000	=		Montería, Frigosinú	13.912	13.912	13.912	=	
Tuluá (Valle del Cauca)	5.600	6.500	6.160	=		Sincelejo (Sucre)	12.000	12.000	12.000	=	
Carne de res, bola de brazo						Valledupar, Mercado Nuevo	12.000	12.000	12.000	=	
Armenia, Frigocafé	11.800	11.800	11.800	=		Villavicencio, CAV	11.500	12.000	11.750	+	
Barranquilla, Barranquillita	11.200	11.600	11.450	=		Carne de res, cadera					
Barranquilla, Granabastos	12.000	13.000	12.333	=		Armenia, Frigocafé	13.300	13.300	13.300	=	
Bogotá, D. C., Paloquemao	10.000	10.800	10.400	+		Barranquilla, Barranquillita	12.600	13.000	12.800	=	
Bucaramanga, Frigoríficos	12.600	12.600	12.600	=		Barranquilla, Granabastos	13.000	13.200	13.067	n.d.	
Buenaventura (Valle del Cauca)	12.400	13.000	12.800	+		Bogotá, D. C., Frigorífico Ble Ltda.	11.000	11.000	11.000	-	
Cali, Santa Helena	10.800	11.000	10.900	+		Bogotá, D. C., Frigorífico Guadalupe	11.000	11.400	11.200	-	
Cartagena, Bazurto	12.500	13.000	12.750	-		Bogotá, D. C., Paloquemao	11.000	11.600	11.200	-	
Cúcuta, Cenabastos	10.000	10.000	10.000	=		Bucaramanga, Frigoríficos	14.800	14.800	14.800	=	
Cúcuta, La Nueva Sexta	8.000	9.000	8.667	-		Buenaventura (Valle del Cauca)	12.400	13.200	12.867	+	
Ibagué, Frigorífico Carlina	12.000	12.000	12.000	=		Cali, Santa Helena	11.800	12.000	11.900	=	
Ibagué, Plaza La 21	11.000	12.900	11.967	+		Cartagena, Bazurto	12.500	13.000	12.750	-	
Malambo (Atlántico),						Cúcuta, Cenabastos	10.000	10.000	10.000	=	
Carnes y Carnes	12.800	12.800	12.800	n.d.		Ibagué, Frigorífico Carlina	12.000	12.000	12.000	=	
Manizales (Caldas)	9.000	12.000	10.000	=		Ibagué, Plaza La 21	11.000	12.900	11.967	=	
Medellín, Central						Malambo (Atlántico),					
Mayorista de Antioquia	9.000	11.200	10.525	=		Carnes y Carnes	12.800	12.800	12.800	n.d.	
Montería (Córdoba)	13.000	13.000	13.000	=		Manizales (Caldas)	12.000	13.000	12.333	=	
Montería, Frigosinú	12.832	12.832	12.832	=		Medellín, Central					
Palmira (Valle del Cauca)	11.000	12.400	11.800	=		Mayorista de Antioquia	12.000	12.700	12.450	=	
Pasto (Nariño)	12.000	12.500	12.233	-		Medellín, Coomerca	14.500	14.600	14.525	=	
Popayán (Cauca)	11.000	11.000	11.000	=		Montería (Córdoba)	13.000	13.000	13.000	=	
Sincelejo (Sucre)	12.000	12.000	12.000	=		Montería, Frigosinú	14.701	14.701	14.701	=	
Tuluá (Valle del Cauca)	12.900	13.800	13.427	+		Palmira (Valle del Cauca)	11.400	12.400	11.933	=	
Valledupar, Mercado Nuevo	13.000	13.000	13.000	+		Pasto (Nariño)	12.000	12.500	12.300	-	
Carne de res, bola de pierna						Pereira, La 41	13.000	13.000	13.000	=	
Barranquilla, Barranquillita	12.400	12.600	12.500	=		Popayán (Cauca)	11.000	11.000	11.000	+	
Barranquilla, Granabastos	13.000	13.000	13.000	=		Sincelejo (Sucre)	12.000	12.000	12.000	=	
Bogotá, D. C., Frigorífico Ble Ltda.	11.000	11.000	11.000	-		Tuluá (Valle del Cauca)	12.800	13.800	13.167	=	
Bogotá, D. C., Frigorífico Guadalupe	11.000	11.400	11.200	-		Valledupar, Mercado Nuevo	13.000	13.000	13.000	=	
Bogotá, D. C., Paloquemao	11.000	11.600	11.200	-		Villavicencio, CAV	11.500	12.000	11.750	+	
Bucaramanga, Frigoríficos	14.600	14.600	14.600	=		Carne de res, centro de pierna					
Buenaventura (Valle del Cauca)	13.000	13.000	13.000	=		Armenia, Frigocafé	13.300	13.300	13.300	=	
Cali, Santa Helena	11.800	12.000	11.900	=		Barranquilla, Barranquillita	10.800	11.800	11.200	=	
Cartagena, Bazurto	12.500	13.000	12.750	-		Barranquilla, Granabastos	12.000	13.000	12.333	=	
Cúcuta, Cenabastos	10.000	10.000	10.000	=		Bogotá, D. C., Frigorífico Ble Ltda.	11.000	11.000	11.000	-	
Cúcuta, La Nueva Sexta	9.000	10.000	9.667	-		Bogotá, D. C., Frigorífico Guadalupe	11.000	11.400	11.200	-	
Ibagué, Frigorífico Carlina	12.000	12.000	12.000	=		Bogotá, D. C., Paloquemao	11.000	11.600	11.200	-	
Ibagué, Plaza La 21	11.000	12.900	11.967	=		Bucaramanga, Frigoríficos	14.800	14.800	14.800	=	
Malambo (Atlántico),						Cartagena, Bazurto	12.500	13.000	12.750	-	
Carnes y Carnes	12.800	12.800	12.800	n.d.		Cúcuta, Cenabastos	10.000	10.000	10.000	=	
						Cúcuta, La Nueva Sexta	9.000	11.000	10.000	-	
						Ibagué, Frigorífico Carlina	12.000	12.000	12.000	=	

Cuadro 6. Mercados mayoristas. Precios de venta de carnes (conclusión)
2015 (11 al 17 de julio)

Productos y mercados	Pesos por kilogramo				Tendencia	Productos y mercados	Pesos por kilogramo				Tendencia
	Mínimo	Máximo	Medio				Mínimo	Máximo	Medio		
Carne de res, sobrebarriga (continuación)						Pierna pernil con rabadilla (continuación)					
Popayán (Cauca)	9.500	9.500	9.500		=	4.000	4.000	4.000		=	
Sincelejo (Sucre)	8.000	8.000	8.000		=	Tuluá (Valle del Cauca)	4.000	5.000	4.667	=	
Tuluá (Valle del Cauca)	10.000	10.600	10.367		=	Valledupar, Mercado Nuevo	3.000	3.100	3.050	-	
Valledupar, Mercado Nuevo	10.000	10.000	10.000		=	Villavicencio, CAV	5.200	5.400	5.250	=	
Villavicencio, CAV	8.000	8.500	8.275		+	Pierna pernil sin rabadilla					
Menudencias de pollo						Bogotá, D. C., Corabastos	5.600	6.000	5.833		+
Armenia, Mercar	1.400	1.600	1.500		=	Bogotá, D. C., Frigorífico Ble Ltda.	6.400	6.600	6.438		+
Bogotá, D. C., Frigorífico Guadalupe	500	600	550		+	Bogotá, D. C., Frigorífico Guadalupe	5.700	6.000	5.850		+
Cúcuta, Cenabastos	500	500	500		=	Bogotá, D. C., Paloquemao	6.700	7.200	6.967		-
Ibagué, Plaza La 21	1.000	1.400	1.200		=	Bogotá, D. C., Plaza Las Flores	5.000	5.200	5.167		-
Montería (Córdoba)	1.200	1.400	1.267		=	Bucaramanga, Frigoríficos	5.000	6.300	5.500		=
Neiva, Surabastos	1.200	1.200	1.200		=	Cúcuta, Cenabastos	5.100	6.000	5.700		+
Pasto (Nariño)	1.000	1.000	1.000		=	Neiva, Surabastos	4.600	5.000	4.800		=
Popayán (Cauca)	700	800	750		=	Piernas de pollo					
Villavicencio, CAV	1.200	1.400	1.300		=	Armenia, Mercar	6.200	6.400	6.267		-
Muslos de pollo con rabadilla						Bogotá, D. C., Corabastos	6.300	6.600	6.433		+
Medellín, Coomerca	4.800	5.000	4.850		-	Bogotá, D. C., Frigorífico Ble Ltda.	7.500	7.800	7.625		+
Valledupar, Mercado Nuevo	3.000	3.100	3.050		=	Bogotá, D. C., Frigorífico Guadalupe	6.200	7.000	6.538		+
Muslos de pollo sin rabadilla						Bogotá, D. C., Paloquemao	7.000	7.500	7.233		+
Bogotá, D. C., Corabastos	5.400	6.000	5.667		=	Bucaramanga, Frigoríficos	5.200	7.500	6.733		=
Bogotá, D. C., Frigorífico Ble Ltda.	6.000	6.000	6.000		+	Cartagena, Bazurto	7.000	7.000	7.000		+
Bogotá, D. C., Frigorífico Guadalupe	5.200	5.800	5.567		+	Cúcuta, Cenabastos	6.200	6.800	6.400		+
Bogotá, D. C., Paloquemao	6.000	6.700	6.367		+	Manizales (Caldas)	5.300	6.200	5.667		=
Bogotá, D. C., Plaza Las Flores	4.800	5.200	4.933		++	Medellín, Central					
Bucaramanga, Frigoríficos	4.700	6.500	5.900		=	Mayorista de Antioquia	5.600	6.600	6.100		=
Medellín, Central						Medellín, Coomerca	4.800	4.800	4.800		=
Mayorista de Antioquia	6.400	6.800	6.550		=	Palmira (Valle del Cauca)	5.600	6.000	5.800		=
Pechuga de pollo						Pasto (Nariño)	5.000	5.600	5.333		+
Armenia, Mercar	6.800	7.000	6.900		=	Popayán (Cauca)	5.400	5.400	5.400		=
Barranquilla, Barranquillita	5.800	6.200	6.050		=	Tuluá (Valle del Cauca)	6.000	7.000	6.333		+
Barranquilla, Granabastos	6.400	7.000	6.800		=	Valledupar, Mercado Nuevo	6.700	6.700	6.700		=
Bogotá, D. C., Corabastos	7.000	7.700	7.367		+	Pollo entero congelado sin vísceras					
Bogotá, D. C., Frigorífico Ble Ltda.	7.600	7.900	7.788		+	Barranquilla, Barranquillita	3.800	4.000	3.900		=
Bogotá, D. C., Frigorífico Guadalupe	7.400	7.800	7.588		+	Barranquilla, Granabastos	4.000	4.500	4.167		=
Bogotá, D. C., Paloquemao	8.000	8.400	8.267		+	Bucaramanga, Frigoríficos	4.900	5.000	4.933		=
Bogotá, D. C., Plaza Las Flores	6.500	6.800	6.717		+	Cali, Galería Alameda	5.000	5.200	5.100		=
Bucaramanga, Frigoríficos	6.400	7.500	7.133		=	Cali, Santa Helena	5.000	5.200	5.100		+
Buenaventura (Valle del Cauca)	6.400	7.000	6.733		=	Cartagena, Bazurto	4.100	4.300	4.250		+
Cali, Galería Alameda	7.000	7.600	7.300		=	Medellín, Central					
Cúcuta, Cenabastos	6.200	6.500	6.400		=	Mayorista de Antioquia	5.000	5.500	5.175		+
Ibagué, Frigorífico Carlina	8.500	8.500	8.500		+	Medellín, Coomerca	4.500	4.800	4.725		=
Ibagué, Plaza La 21	7.000	7.400	7.200		=	Montería (Córdoba)	4.000	4.300	4.167		=
Manizales (Caldas)	6.800	7.500	7.033		=	Pasto (Nariño)	5.400	5.800	5.600		=
Medellín, Central						Popayán (Cauca)	5.200	5.400	5.300		+
Mayorista de Antioquia	7.000	7.550	7.263		+	Valledupar, Mercado Nuevo	4.000	4.200	4.100		=
Medellín, Coomerca	6.000	6.400	6.200		+	Pollo entero fresco con vísceras					
Montería (Córdoba)	6.500	6.900	6.700		+	Ibagué, Plaza La 21	5.000	5.000	5.000		=
Neiva, Surabastos	6.600	7.000	6.800		=	Pollo entero fresco sin vísceras					
Popayán (Cauca)	8.000	8.000	8.000		+	Armenia, Mercar	5.000	5.300	5.175		=
Sincelejo (Sucre)	7.000	7.000	7.000		=	Bogotá, D. C., Corabastos	5.400	6.000	5.733		+
Tuluá (Valle del Cauca)	7.500	8.000	7.800		=	Bogotá, D. C., Frigorífico Ble Ltda.	5.800	6.000	5.850		-
Valledupar, Mercado Nuevo	6.200	6.300	6.250		-	Bogotá, D. C., Frigorífico Guadalupe	5.100	5.800	5.458		-
Villavicencio, CAV	7.000	7.400	7.300		+	Bogotá, D. C., Paloquemao	5.700	6.400	6.033		+
Pierna pernil con rabadilla						Bogotá, D. C., Plaza Las Flores	5.000	5.200	5.100		+
Armenia, Mercar	3.800	4.400	4.150		-	Bucaramanga, Frigoríficos	4.900	5.000	4.933		=
Barranquilla, Barranquillita	2.900	3.000	2.975		-	Cúcuta, Cenabastos	5.050	5.050	5.050		=
Barranquilla, Granabastos	3.500	3.800	3.700		+	Ibagué, Plaza La 21	5.000	5.400	5.200		=
Bogotá, D. C., Frigorífico Guadalupe	5.000	5.500	5.238		+	Palmira (Valle del Cauca)	5.000	5.200	5.100		=
Bogotá, D. C., Plaza Las Flores	4.400	4.500	4.417		-	Pasto (Nariño)	5.400	6.000	5.733		=
Bucaramanga, Frigoríficos	3.600	4.800	4.367		=	Sincelejo (Sucre)	4.600	5.000	4.750		=
Buenaventura (Valle del Cauca)	3.800	4.400	4.067		=	Tuluá (Valle del Cauca)	5.200	6.000	5.550		=
Cali, Galería Alameda	3.800	4.200	4.000		=	Villavicencio, CAV	5.400	5.600	5.500		+
Cúcuta, Cenabastos	4.000	4.000	4.000		=	Rabadillas de pollo					
Ibagué, Plaza La 21	5.000	5.400	5.200		=	Armenia, Mercar	1.200	1.200	1.200		=
Medellín, Central						Bucaramanga, Frigoríficos	1.850	1.850	1.850		=
Mayorista de Antioquia	4.500	4.700	4.575		=	Cúcuta, Cenabastos	2.000	2.200	2.067		=
Medellín, Coomerca	3.500	3.700	3.600		=	Manizales (Caldas)	1.500	2.000	1.750		=
Montería (Córdoba)	3.200	3.400	3.300		=	Montería (Córdoba)	1.400	2.200	1.700		=
Palmira (Valle del Cauca)	4.400	4.600	4.500		=						
Pasto (Nariño)	4.400	4.800	4.667		+						

Tendencias:

- (---) Variación mayor al -20 %
- (--) Variación entre -10 % y -20 %
- (-) Variación entre 0 % y -10 %

(=) Variación igual a 0 %

(+) Variación entre 0 % y 10 %

(+ +) Variación entre 10 % y 20 %

(+++) Variación mayor al 20 %

(n.d.) No determinado



Cuadro 7. Mercados mayoristas. Precios de venta de pescados 2015 (11 al 17 de julio)

Productos y mercados	Pesos por kilogramo				Tendencia	Productos y mercados	Pesos por kilogramo				Tendencia
	Mínimo	Máximo	Medio	Precios			Mínimo	Máximo	Medio	Precios	
Almejas con concha						Cachama de cultivo fresca (continuación)					
Cali, Galería Alameda	6.000	8.200	6.733	=		Ubaté (Cundinamarca)	7.000	8.000	7.500	=	
Cali, Santa Helena	6.800	7.000	6.900	=		Villavicencio, CAV	7.000	7.000	7.000	=	
Medellín, Central						Yopal (Casanare)	6.000	6.000	6.000	=	
Mayorista de Antioquia	6.500	6.700	6.600	=							
Almejas sin concha						Calamar anillos					
Cali, Galería Alameda	12.000	14.200	12.733	=		Bogotá, D. C., Corabastos	13.000	14.000	13.667	+	
Cali, Santa Helena	10.800	11.500	11.167	+		Bogotá, D. C., Paloquemao	16.000	18.000	17.067	+	
Medellín, Central						Cali, Galería Alameda	14.000	14.500	14.167	=	
Mayorista de Antioquia	15.000	15.500	15.250	=		Cali, Santa Helena	10.600	11.000	10.800	+	
Palmira (Valle del Cauca)	10.000	10.000	10.000	=		Medellín, Central					
Bagre rayado en postas congelado						Mayorista de Antioquia	14.500	17.700	15.425	=	
Armenia, Mercar	17.000	17.000	17.000	=		Palmira (Valle del Cauca)	9.000	9.000	9.000	=	
Bogotá, D. C., Paloquemao	16.000	16.000	16.000	-		Tuluá (Valle del Cauca)	10.000	10.000	10.000	=	
Medellín, Central						Calamar blanco entero					
Mayorista de Antioquia	17.000	17.900	17.475	=		Bogotá, D. C., Corabastos	8.000	8.500	8.167	+	
Tunja (Boyacá)	14.000	15.000	14.500	=		Bogotá, D. C., Paloquemao	7.200	8.000	7.733	+	
Villavicencio, CAV	16.000	16.000	16.000	=		Cali, Galería Alameda	6.500	7.200	6.925	=	
Bagre rayado entero congelado						Cali, Santa Helena	6.500	7.000	6.733	-	
Bogotá, D. C., Plaza Las Flores	11.200	12.000	11.467	+		Palmira (Valle del Cauca)	5.000	7.000	6.000	=	
Cali, Galería Alameda	18.000	21.800	19.900	=		Tuluá (Valle del Cauca)	7.000	7.000	7.000	+	
Cali, Santa Helena	14.500	15.200	14.900	+		Calamar morado entero					
Medellín, Central						Bogotá, D. C., Corabastos	9.000	10.000	9.533	+	
Mayorista de Antioquia	11.200	14.700	13.600	=		Bogotá, D. C., Paloquemao	9.000	10.000	9.667	+	
Palmira (Valle del Cauca)	22.000	22.000	22.000	+		Cali, Galería Alameda	9.100	11.600	10.125	=	
Pereira, Mercasa	14.000	18.000	15.500	=		Cali, Santa Helena	9.000	9.400	9.200	+	
Popayán (Cauca)	13.800	14.000	13.900	-		Palmira (Valle del Cauca)	7.000	8.800	7.900	=	
Bagre rayado entero fresco						Tuluá (Valle del Cauca)	9.600	10.000	9.800	+	
Bogotá, D. C., Paloquemao	16.000	17.000	16.333	-		Camarón tigre precocido seco					
Bogotá, D. C., Plaza Las Flores	12.000	12.000	12.000	-		Bogotá, D. C., Paloquemao	30.000	30.000	30.000	=	
Bucaramanga, Centroabastos	14.000	14.400	14.267	+		Cali, Galería Alameda	30.000	33.600	31.800	=	
Cúcuta, La Nueva Sexta	8.000	9.000	8.500	+		Cali, Santa Helena	25.000	27.200	26.400	+	
Ibagué, Plaza La 21	13.200	13.200	13.200	=		Medellín, Central					
Montería (Córdoba)	10.000	10.000	10.000	-		Mayorista de Antioquia	34.000	36.000	34.650	+	
Neiva, Surabastos	16.000	16.000	16.000	=		Popayán (Cauca)	27.000	28.000	27.500	=	
Ubaté (Cundinamarca)	14.000	14.000	14.000	=		Tuluá (Valle del Cauca)	26.000	27.000	26.500	+	
Valledupar, Mercado Nuevo	14.000	14.000	14.000	n.d.		Camarón titi precocido seco					
Villavicencio, CAV	12.000	12.000	12.000	-		Armenia, Mercar	26.000	28.000	27.000	+	
Blanquillo entero fresco						Bogotá, D. C., Paloquemao	25.000	26.000	25.667	-	
Barranquilla, Barranquillita	7.500	8.000	7.750	=		Pereira, Mercasa	13.500	14.000	13.667	=	
Bucaramanga, Centroabastos	10.400	10.400	10.400	+		Popayán (Cauca)	22.000	22.000	22.000	+	
Montería (Córdoba)	9.000	10.000	9.250	-		Capaz Magdalena fresco					
Sincelejo (Sucre)	7.000	7.000	7.000	=		Ubaté (Cundinamarca)	8.000	8.000	8.000	=	
Valledupar, Mercado Nuevo	10.000	11.000	10.333	-		Cazuela de mariscos (paquete)					
Bocachico criollo fresco						Bogotá, D. C., Corabastos	8.500	10.000	9.167	-	
Cúcuta, La Nueva Sexta	7.000	7.000	7.000	=		Bogotá, D. C., Paloquemao	10.000	10.000	10.000	-	
Ibagué, Plaza La 21	12.000	12.000	12.000	=		Medellín, Central					
Montería (Córdoba)	15.000	16.000	15.250	+		Mayorista de Antioquia	13.000	14.000	13.500	=	
Neiva, Surabastos	16.000	16.000	16.000	=		Corvina, filete congelado nacional					
Valledupar, Mercado Nuevo	15.500	16.000	15.833	-		Buenaventura (Valle del Cauca)	20.000	20.000	20.000	=	
Villavicencio, CAV	10.000	10.000	10.000	=		Cali, Galería Alameda	26.000	28.000	26.900	=	
Bocachico importado congelado						Cali, Santa Helena	24.000	24.200	24.100	+	
Armenia, Mercar	6.800	7.000	6.900	=		Palmira (Valle del Cauca)	22.000	25.000	23.500	=	
Barranquilla, Barranquillita	7.000	7.000	7.000	=		Langostino U12					
Bogotá, D. C., Plaza Las Flores	6.400	6.800	6.667	-		Bogotá, D. C., Paloquemao	60.000	64.000	61.333	-	
Cali, Galería Alameda	7.000	8.400	7.733	+		Cali, Galería Alameda	54.000	54.000	54.000	=	
Cali, Santa Helena	6.800	7.100	6.950	+		Medellín, Central					
Cartagena, Bazurto	6.800	6.800	6.800	+		Mayorista de Antioquia	62.000	70.000	65.575	=	
Cúcuta, La Nueva Sexta	7.000	8.000	7.500	-		Palmira (Valle del Cauca)	60.000	60.000	60.000	=	
Manizales (Caldas)	6.400	8.000	7.067	-		Langostino 16-20					
Montería (Córdoba)	7.500	8.000	7.775	++		Bogotá, D. C., Corabastos	50.000	54.000	52.000	+	
Palmira (Valle del Cauca)	7.000	7.000	7.000	=		Bogotá, D. C., Paloquemao	50.000	54.000	51.333	-	
Pereira, Mercasa	6.500	7.000	6.700	-		Buenaventura (Valle del Cauca)	40.000	40.000	40.000	-	
Popayán (Cauca)	6.800	6.900	6.850	-		Cali, Santa Helena	52.000	55.000	53.500	-	
Sincelejo (Sucre)	7.000	7.000	7.000	=		Medellín, Central					
Tuluá (Valle del Cauca)	6.600	7.000	6.800	=		Mayorista de Antioquia	55.000	63.000	58.450	=	
Valledupar, Mercado Nuevo	7.500	7.500	7.500	=		Palmira (Valle del Cauca)	50.000	50.000	50.000	=	
Cachama de cultivo fresca						Merluza, filete importado					
Bogotá, D. C., Plaza Las Flores	5.200	5.440	5.280	-		Armenia, Mercar	8.000	9.000	8.500	=	
Bucaramanga, Centroabastos	6.400	6.800	6.600	+		Bogotá, D. C., Corabastos	9.500	10.000	9.833	+	
Cúcuta, La Nueva Sexta	5.000	5.000	5.000	=		Bogotá, D. C., Paloquemao	12.000	12.000	12.000	=	
Ibagué, Plaza La 21	5.600	6.000	5.800	=		Cali, Galería Alameda	9.000	10.800	9.900	=	
Montería (Córdoba)	7.000	7.000	7.000	++							
Sincelejo (Sucre)	5.500	5.500	5.500	+							

Cuadro 7. Mercados mayoristas. Precios de venta de pescados (conclusión)
2015 (11 al 17 de julio)

Productos y mercados	Pesos por kilogramo				Tendencia	Productos y mercados	Pesos por kilogramo				Tendencia
	Mínimo	Máximo	Medio				Mínimo	Máximo	Medio		
Merluza, filete importado (continuación)						Salmón, filete congelado (continuación)					
Cali, Santa Helena	8.600	9.500	9.033		+	Popayán (Cauca)	29.000	30.000	29.500		=
Medellín, Central						Sierra entera congelada					
Mayorista de Antioquia	8.800	10.000	9.325		=	Armenia, Mercar	12.000	12.000	12.000		-
Palmira (Valle del Cauca)	7.500	10.000	8.750		=	Bogotá, D. C., Corabastos	11.600	12.000	11.867		-
Merluza, filete nacional						Bogotá, D. C., Paloquemao	11.000	12.000	11.667		n.d.
Bogotá, D. C., Corabastos	24.000	26.000	25.000		+	Buenaventura (Valle del Cauca)	8.500	9.000	8.833		=
Cali, Galería Alameda	34.000	34.000	34.000		+	Cali, Galería Alameda	10.000	13.400	11.350		=
Cali, Santa Helena	24.000	28.000	26.000		+	Cali, Santa Helena	11.300	12.200	11.800		+
Mojarra lora entera congelada						Cartagena, Bazaruto	13.500	14.000	13.750		-
Armenia, Mercar	10.000	10.000	10.000		-	Medellín, Central					
Barranquilla, Barranquillita	5.500	5.800	5.650		=	Mayorista de Antioquia	12.500	13.900	13.525		=
Cartagena, Bazaruto	7.700	7.800	7.750		+	Palmira (Valle del Cauca)	10.000	12.500	11.250		=
Mojarra lora entera fresca						Tilapia, filete congelado					
Barranquilla, Barranquillita	6.500	7.000	6.750		=	Bogotá, D. C., Corabastos	13.000	14.000	13.333		-
Cartagena, Bazaruto	6.800	7.000	6.850		-	Cali, Galería Alameda	13.000	15.000	14.000		+
Montería (Córdoba)	7.500	8.000	7.775		+++	Cali, Santa Helena	12.000	12.800	12.400		+
Sincelejo (Sucre)	6.000	6.000	6.000		=	Medellín, Central					
Valledupar, Mercado Nuevo	6.500	7.000	6.750		-	Mayorista de Antioquia	14.000	17.000	16.000		=
Nicuro fresco						Palmira (Valle del Cauca)	13.000	14.000	13.500		=
Bogotá, D. C., Plaza Las Flores	5.600	5.600	5.600		-	Popayán (Cauca)	12.900	13.000	12.950		+
Palmitos de mar						Tuluá (Valle del Cauca)	13.500	14.000	13.750		+
Bogotá, D. C., Corabastos	10.000	10.000	10.000		=	Tilapia, lomitos					
Bogotá, D. C., Paloquemao	11.000	12.000	11.667		+	Medellín, Central					
Cali, Santa Helena	10.800	11.000	10.900		-	Mayorista de Antioquia	5.100	6.800	5.975		=
Medellín, Central						Tilapia roja entera congelada					
Mayorista de Antioquia	8.800	10.000	9.350		=	Barranquilla, Barranquillita	7.000	7.500	7.250		=
Pargo rojo entero congelado						Cali, Galería Alameda	9.500	11.200	10.088		+
Armenia, Mercar	20.000	20.000	20.000		=	Cali, Santa Helena	9.400	9.800	9.600		+
Bogotá, D. C., Corabastos	23.000	25.000	24.000		+	Cartagena, Bazaruto	8.700	9.000	8.925		+
Bogotá, D. C., Paloquemao	24.000	26.000	25.000		-	Medellín, Central					
Cali, Galería Alameda	15.000	16.000	15.500		=	Mayorista de Antioquia	9.800	11.800	10.350		+
Medellín, Central						Palmira (Valle del Cauca)	9.000	9.000	9.000		=
Mayorista de Antioquia	21.000	25.500	22.125		=	Pasto (Nariño)	8.000	9.000	8.500		=
Palmira (Valle del Cauca)	15.000	16.000	15.500		+	Pereira, Mercasa	8.000	9.500	9.000		=
Tuluá (Valle del Cauca)	13.000	13.000	13.000		n.d.	Tuluá (Valle del Cauca)	9.000	10.000	9.500		=
Pargo rojo entero fresco						Tilapia roja entera fresca					
Cartagena, Bazaruto	20.000	22.000	20.500		=	Barranquilla, Barranquillita	7.500	8.000	7.750		=
Valledupar, Mercado Nuevo	22.000	22.000	22.000		n.d.	Bogotá, D. C., Paloquemao	9.000	10.000	9.667		-
Pargo rojo platero						Bogotá, D. C., Plaza Las Flores	7.200	7.200	7.200		-
Buenaventura (Valle del Cauca)	16.000	16.000	16.000		=	Bucaramanga, Centroabastos	8.000	8.800	8.400		-
Cali, Galería Alameda	18.000	20.000	19.000		+	Cúcuta, La Nueva Sexta	8.000	8.500	8.250		+
Cali, Santa Helena	12.700	14.000	13.500		+	Ibagué, Plaza La 21	7.600	8.000	7.800		=
Cartagena, Bazaruto	20.000	20.000	20.000		n.d.	Neiva, Surabastos	8.000	8.000	8.000		=
Palmira (Valle del Cauca)	18.000	18.000	18.000		=	Tunja (Boyacá)	9.000	9.000	9.000		+
Pescado cabezas						Valledupar, Mercado Nuevo	9.000	9.000	9.000		+
Armenia, Mercar	2.600	2.800	2.700		=	Villavicencio, CAV	10.000	10.000	10.000		=
Bogotá, D. C., Paloquemao	6.000	6.000	6.000		=	Yopal (Casanare)	7.500	8.000	7.833		=
Cali, Galería Alameda	5.000	7.000	5.750		+	Toyo blanco, filete congelado					
Cali, Santa Helena	5.900	6.600	6.333		+	Cali, Galería Alameda	10.000	10.000	10.000		=
Pereira, Mercasa	2.000	2.400	2.133		=	Cali, Santa Helena	10.000	10.000	10.000		=
Popayán (Cauca)	4.000	4.000	4.000		=	Palmira (Valle del Cauca)	11.500	14.000	12.750		=
Róbalo, filete congelado						Popayán (Cauca)	10.000	10.000	10.000		=
Armenia, Mercar	12.000	12.000	12.000		=	Tuluá (Valle del Cauca)	11.000	12.000	11.500		=
Medellín, Central						Trucha en corte mariposa					
Mayorista de Antioquia	9.000	9.000	9.000		=	Armenia, Mercar	12.800	13.000	12.900		-
Salmón, filete congelado						Bogotá, D. C., Corabastos	12.500	14.000	13.167		+
Armenia, Mercar	26.000	27.000	26.500		+	Bogotá, D. C., Paloquemao	13.000	14.000	13.667		+
Bogotá, D. C., Corabastos	23.000	24.000	23.667		-	Cali, Galería Alameda	13.000	15.000	14.000		=
Cali, Galería Alameda	27.500	29.000	28.167		-	Manizales (Caldas)	14.000	14.000	14.000		=
Cali, Santa Helena	25.000	27.000	26.000		-	Medellín, Central					
Medellín, Central						Mayorista de Antioquia	13.800	15.500	14.325		=
Mayorista de Antioquia	26.500	28.000	27.000		+	Palmira (Valle del Cauca)	12.000	12.300	12.150		=
Palmira (Valle del Cauca)	24.000	26.000	25.000		=	Pereira, Mercasa	13.000	14.500	13.750		+
						Popayán (Cauca)	14.000	14.000	14.000		=
						Trucha entera fresca					
						Pasto (Nariño)	11.000	12.000	11.500		=

Tendencias:

(---) Variación mayor al -20 %
(--) Variación entre -10 % y -20 %
(-) Variación entre 0 % y -10 %

(=) Variación igual a 0 %

(+) Variación entre 0 % y 10 %

(+ +) Variación entre 10 % y 20 %

(+++) Variación mayor al 20 %

(n.d.) No determinado


**Cuadro 8. Mercados mayoristas. Precios de venta de productos procesados
 2015 (11 al 17 de julio)**

Productos y mercados	Pesos por kilogramo				Tendencia	Productos y mercados	Pesos por kilogramo				Tendencia	
	Mínimo	Máximo	Medio				Mínimo	Máximo	Medio			
Aceite girasol						Avena molida						
Barranquilla, Barranquillita	7.458	7.567	7.501	=		Bogotá, D. C., Corabastos	6.500	6.667	6.611	=		
Barranquilla, Granabastos	7.000	7.443	7.188	=		Bogotá, D. C., Paloquemao	6.650	6.833	6.717	+		
Cartagena, Bazurto	5.167	5.333	5.250	=		Bogotá, D. C., Plaza España	6.667	7.000	6.778	+		
Medellín, Central						Cali, La Floresta	5.729	5.938	5.833	=		
Mayorista de Antioquia	6.417	7.350	6.983	+		Cali, Santa Helena	6.042	6.250	6.181	=		
Montería (Córdoba)	5.250	5.500	5.354	=		Cali, Siloé	6.250	6.500	6.333	=		
Pereira, Mercasa	7.540	8.246	7.893	=		Ibagué, Plaza La 21	6.333	6.533	6.456	=		
Sincelejo (Sucre)	5.025	5.167	5.100	-		Neiva, Surabastos	6.250	6.500	6.354	=		
Valledupar, Mercado Nuevo	7.083	7.500	7.361	=		Palmira (Valle del Cauca)	5.500	6.250	5.802	-		
Aceite soya						Pereira, Mercasa	4.335	6.200	5.095	-		
Cartago (Valle del Cauca)	4.300	4.833	4.622	=		Popayán (Cauca)	5.942	6.000	5.981	=		
Aceite vegetal mezcla						Tuluá (Valle del Cauca)	5.625	6.302	5.919	+		
Armenia, Mercar	3.833	3.858	3.847	=		Villavicencio, CAV	5.990	6.250	6.107	+		
Barranquilla, Barranquillita	3.790	3.875	3.842	=		Azúcar morena						
Barranquilla, Granabastos	3.875	4.083	3.967	=		Bogotá, D. C., Corabastos	2.240	2.400	2.330	-		
Bogotá, D. C., Corabastos	4.158	5.167	4.765	n.d.		Bogotá, D. C., Plaza España	2.506	2.560	2.529	+		
Bogotá, D. C., Paloquemao	4.133	5.167	4.633	-		Cali, La Floresta	2.240	2.400	2.320	+		
Bogotá, D. C., Plaza España	4.144	5.000	4.580	-		Cali, Santa Helena	1.900	1.900	1.900	+		
Bucaramanga, Centroabastos	3.796	4.889	4.253	+		Cali, Siloé	2.300	2.300	2.300	=		
Bucaramanga, Mercados del centro	3.926	4.667	4.322	=		Cartago (Valle del Cauca)	2.200	2.400	2.323	=		
Buenaventura (Valle del Cauca)	4.225	4.900	4.535	=		Ibagué, Plaza La 21	2.200	2.284	2.241	+		
Cali, La Floresta	4.000	5.600	4.850	=		Medellín, Central						
Cali, Santa Helena	4.500	5.417	4.944	=		Mayorista de Antioquia	2.340	2.440	2.375	+		
Cali, Siloé	4.600	5.400	5.054	=		Medellín, Coomerca	2.400	2.480	2.460	=		
Cartagena, Bazurto	3.750	3.917	3.875	+		Pamplona (Norte de Santander)	2.480	2.600	2.510	=		
Cartago (Valle del Cauca)	4.056	4.389	4.233	=		Pasto (Nariño)	1.920	2.120	2.013	+		
Cúcuta, Cenabastos	3.426	4.500	3.958	+		Azúcar refinada						
Cúcuta, La Nueva Sexta	3.389	3.519	3.475	=		Barranquilla, Barranquillita	2.300	2.320	2.308	=		
Ibagué, Plaza La 21	3.583	3.667	3.625	=		Barranquilla, Granabastos	2.280	2.352	2.316	=		
Manizales (Caldas)	3.833	4.400	4.064	=		Bucaramanga, Centroabastos	2.458	2.513	2.490	=		
Medellín, Central						Bucaramanga, Mercados del centro	2.500	2.646	2.573	=		
Mayorista de Antioquia	3.500	3.750	3.623	-		Cartagena, Bazurto	2.160	2.160	2.160	-		
Medellín, Coomerca	3.208	3.250	3.240	-		Cúcuta, Cenabastos	2.560	2.560	2.560	=		
Montería (Córdoba)	5.083	5.333	5.250	=		Ibagué, Plaza La 21	2.200	2.264	2.235	+		
Neiva, Surabastos	3.583	4.083	3.854	+		Medellín, Central						
Palmira (Valle del Cauca)	4.000	4.583	4.221	=		Mayorista de Antioquia	2.320	2.400	2.350	=		
Pamplona (Norte de Santander)	3.796	3.889	3.858	+		Montería (Córdoba)	1.880	1.920	1.900	=		
Pasto (Nariño)	3.500	3.750	3.597	-		Neiva, Surabastos	1.900	1.920	1.915	-		
Popayán (Cauca)	3.500	3.717	3.592	=		Pamplona (Norte de Santander)	1.920	1.920	1.920	=		
Sincelejo (Sucre)	3.150	3.575	3.327	+		Pasto (Nariño)	1.940	2.000	1.967	+		
Tuluá (Valle del Cauca)	3.592	3.938	3.778	-		Sincelejo (Sucre)	2.280	2.320	2.307	+		
Valledupar, Mercado Nuevo	3.917	4.000	3.944	-		Valledupar, Mercado Nuevo	2.160	2.240	2.213	=		
Villavicencio, CAV	4.375	5.300	4.920	-		Villavicencio, CAV	2.560	2.600	2.590	-		
Arveja enlatada						Azúcar sulfitada						
Barranquilla, Barranquillita	5.040	5.290	5.180	=		Armenia, Mercar	1.900	2.000	1.965	=		
Barranquilla, Granabastos	4.935	5.016	4.976	=		Barranquilla, Barranquillita	1.880	1.900	1.888	=		
Medellín, Central						Barranquilla, Granabastos	1.820	1.840	1.835	=		
Mayorista de Antioquia	4.019	4.860	4.519	=		Bogotá, D. C., Corabastos	1.900	1.960	1.925	+		
Medellín, Coomerca	6.007	6.250	6.120	=		Bogotá, D. C., Paloquemao	2.160	2.240	2.213	-		
Valledupar, Mercado Nuevo	6.111	6.111	6.111	-		Bogotá, D. C., Plaza España	1.960	2.060	2.007	-		
Avena en hojuelas						Bucaramanga, Centroabastos	2.000	2.060	2.027	+		
Armenia, Mercar	6.200	6.400	6.300	=		Bucaramanga, Mercados del centro	2.000	2.000	2.000	=		
Barranquilla, Barranquillita	5.625	5.850	5.744	=		Buenaventura (Valle del Cauca)	1.920	1.940	1.927	=		
Barranquilla, Granabastos	5.521	5.896	5.766	=		Cali, La Floresta	1.860	1.960	1.927	=		
Bogotá, D. C., Corabastos	6.500	6.667	6.611	=		Cali, Santa Helena	1.960	2.000	1.980	=		
Bogotá, D. C., Paloquemao	6.650	6.833	6.717	+		Cali, Siloé	1.860	1.960	1.900	=		
Bogotá, D. C., Plaza España	6.667	7.000	6.778	+		Cartagena, Bazurto	1.820	1.840	1.830	-		
Bucaramanga, Centroabastos	5.742	5.833	5.792	-		Cartago (Valle del Cauca)	1.940	2.100	2.055	-		
Bucaramanga, Mercados del centro	5.800	5.817	5.808	=		Ibagué, Plaza La 21	1.900	1.910	1.907	-		
Cali, La Floresta	5.938	6.000	5.979	=		Manizales (Caldas)	2.100	2.120	2.107	+		
Cali, Santa Helena	6.042	6.250	6.181	=		Medellín, Central						
Cali, Siloé	6.250	6.500	6.333	=		Mayorista de Antioquia	1.920	1.940	1.925	+		
Cartagena, Bazurto	5.833	6.250	6.094	+		Palmira (Valle del Cauca)	1.850	1.960	1.908	+		
Cartago (Valle del Cauca)	6.800	7.000	6.867	=		Pereira, Mercasa	2.060	2.060	2.060	-		
Cúcuta, Cenabastos	6.000	6.167	6.056	+		Popayán (Cauca)	1.960	1.980	1.967	+		
Cúcuta, La Nueva Sexta	5.333	5.667	5.556	+		Sincelejo (Sucre)	1.850	1.860	1.858	-		
Ibagué, Plaza La 21	6.333	6.567	6.467	-		Tuluá (Valle del Cauca)	1.860	1.866	1.862	+		
Neiva, Surabastos	6.250	6.500	6.354	=		Valledupar, Mercado Nuevo	1.840	1.900	1.873	+		
Palmira (Valle del Cauca)	5.500	6.250	5.802	=		Villavicencio, CAV	2.060	2.160	2.100	=		
Pamplona (Norte de Santander)	5.667	6.167	5.875	+		Bocadillo veleño						
Pereira, Mercasa	4.335	6.200	5.095	-		Bogotá, D. C., Corabastos	194	208	199	=		
Popayán (Cauca)	5.833	5.900	5.858	-		Bogotá, D. C., Paloquemao	194	208	202	n.d.		
Sincelejo (Sucre)	5.469	5.885	5.766	+		Neiva, Surabastos	103	106	103	=		
Tuluá (Valle del Cauca)	5.313	6.302	5.721	+		Café instantáneo						
Valledupar, Mercado Nuevo	4.333	4.500	4.417	-		Barranquilla, Barranquillita	64.706	65.647	65.260	=		
Villavicencio, CAV	5.990	6.073	6.036	-		Barranquilla, Granabastos	64.951	65.588	65.213	=		
						Bogotá, D. C., Corabastos	62.745	65.441	64.297	-		

Cuadro 8. Mercados mayoristas. Precios de venta de productos procesados (continuación)
2015 (11 al 17 de julio)

Productos y mercados	Pesos por kilogramo				Tendencia	Productos y mercados	Pesos por kilogramo				Tendencia
	Mínimo	Máximo	Medio				Mínimo	Máximo	Medio		
Café instantáneo (continuación)						Chocolate dulce (continuación)					
Bogotá, D. C., Plaza España	67.451	70.588	68.889	-		Sincelejo (Sucre)	9.600	10.000	9.775	=	
Buenaventura (Valle del Cauca)	75.163	75.294	75.229	+		Valledupar, Mercado Nuevo	8.500	8.500	8.500	=	
Cali, La Floresta	76.471	80.000	78.824	=		Villavicencio, CAV	8.800	9.520	9.135	=	
Cali, Santa Helena	78.431	81.046	79.739	=		Chocolate instantáneo					
Cali, Siloé	70.588	74.118	72.353	=		Cartago (Valle del Cauca)	22.400	23.600	23.000	=	
Cartagena, Bazurto	63.725	65.686	64.951	+		Medellín, Central					
Cartago (Valle del Cauca)	70.000	71.000	70.500	=		Mayorista de Antioquia	17.319	17.971	17.754	=	
Cúcuta, Cenabastos	65.196	69.412	66.683	+		Pereira, Mercasa	21.500	21.500	21.500	=	
Medellín, Central						Color (bolsita)					
Mayorista de Antioquia	71.765	73.529	72.271	+		Ibagué, Plaza La 21	22.000	26.000	24.000	=	
Medellín, Coomerca	72.549	73.856	73.366	=		Medellín, Central					
Neiva, Surabastos	59.069	59.314	59.252	+		Mayorista de Antioquia	15.238	15.833	15.685	=	
Palmira (Valle del Cauca)	71.895	76.471	74.946	=		Medellín, Coomerca	15.476	15.476	15.476	=	
Pamplona (Norte de Santander)	68.627	71.078	69.730	+		Neiva, Surabastos	9.500	9.500	9.500	=	
Pasto (Nariño)	81.046	82.353	81.481	-		Fécula de maíz					
Popayán (Cauca)	79.085	79.085	79.085	=		Barranquilla, Barranquillita	14.444	14.778	14.580	=	
Sincelejo (Sucre)	65.196	68.137	66.360	=		Barranquilla, Granabastos	14.444	16.111	14.979	=	
Tuluá (Valle del Cauca)	74.641	76.928	75.833	+		Bucaramanga, Centroabastos	14.474	16.579	15.651	=	
Valledupar, Mercado Nuevo	61.765	63.725	62.745	+		Bucaramanga, Mercados del centro	14.342	15.961	15.151	-	
Café molido						Cali, La Floresta	12.500	12.500	12.500	n.d.	
Armenia, Mercar	14.300	14.600	14.500	=		Cali, Santa Helena	12.632	12.829	12.730	+	
Barranquilla, Barranquillita	15.800	16.200	16.000	+		Cartagena, Bazurto	13.889	13.889	13.889	-	
Barranquilla, Granabastos	14.947	15.200	15.027	-		Cúcuta, Cenabastos	15.278	15.833	15.602	++	
Bogotá, D. C., Corabastos	14.200	14.600	14.467	-		Cúcuta, La Nueva Sexta	14.583	15.000	14.722	+	
Bogotá, D. C., Paloquemao	16.000	16.400	16.133	-		Ibagué, Plaza La 21	13.148	15.000	14.012	-	
Bogotá, D. C., Plaza España	14.600	15.000	14.867	=		Montería (Córdoba)	10.000	10.000	10.000	=	
Bucaramanga, Centroabastos	14.496	15.600	14.935	-		Neiva, Surabastos	12.829	13.158	13.010	=	
Bucaramanga, Mercados del centro	14.584	15.400	14.992	+		Palmira (Valle del Cauca)	13.158	13.816	13.487	=	
Cali, La Floresta	13.840	14.800	14.453	=		Pasto (Nariño)	12.697	12.829	12.763	+	
Cali, Santa Helena	15.360	15.600	15.467	=		Popayán (Cauca)	12.204	12.237	12.226	-	
Cali, Siloé	13.600	14.400	14.000	=		Valledupar, Mercado Nuevo	13.706	13.706	13.706	=	
Cartagena, Bazurto	14.500	14.667	14.604	=		Villavicencio, CAV	14.079	16.382	15.197	-	
Cartago (Valle del Cauca)	15.200	16.800	16.000	=		Frijol enlatado					
Cúcuta, Cenabastos	15.000	15.000	15.000	=		Medellín, Central					
Ibagué, Plaza La 21	15.200	15.800	15.533	=		Mayorista de Antioquia	5.776	7.632	6.778	=	
Manizales (Caldas)	14.000	15.000	14.750	=		Medellín, Coomerca	6.322	6.466	6.430	+	
Medellín, Central						Galletas dulces redondas con crema					
Mayorista de Antioquia	13.400	14.000	13.667	=		Barranquilla, Barranquillita	9.108	9.287	9.192	=	
Montería (Córdoba)	15.200	15.440	15.300	=		Barranquilla, Granabastos	8.905	9.247	9.086	=	
Neiva, Surabastos	16.000	16.400	16.300	=		Bogotá, D. C., Plaza España	8.635	8.918	8.773	+	
Palmira (Valle del Cauca)	13.920	14.400	14.280	=		Bucaramanga, Centroabastos	9.036	9.880	9.418	-	
Pereira, Mercasa	18.368	18.368	18.368	=		Bucaramanga, Mercados del centro	9.147	9.157	9.152	=	
Popayán (Cauca)	15.040	15.120	15.091	+		Cartagena, Bazurto	8.835	9.036	8.986	=	
Sincelejo (Sucre)	16.000	16.250	16.083	-		Cúcuta, Cenabastos	9.305	9.305	9.305	=	
Tuluá (Valle del Cauca)	14.000	14.344	14.190	-		Cúcuta, La Nueva Sexta	8.892	9.305	9.098	=	
Valledupar, Mercado Nuevo	14.583	14.833	14.750	+		Ibagué, Plaza La 21	7.667	7.917	7.778	=	
Villavicencio, CAV	12.667	13.167	12.875	-		Pamplona (Norte de Santander)	9.098	9.409	9.228	-	
Chocolate amargo						Sincelejo (Sucre)	8.926	9.167	9.086	+	
Armenia, Mercar	17.800	18.000	17.900	=		Galletas saladas 3 tacos					
Buenaventura (Valle del Cauca)	16.800	17.200	16.933	=		Armenia, Mercar	8.889	9.167	8.986	=	
Cali, La Floresta	16.280	16.800	16.627	=		Barranquilla, Barranquillita	7.974	8.215	8.086	=	
Cali, Santa Helena	16.400	16.400	16.400	-		Barranquilla, Granabastos	7.551	7.854	7.745	=	
Cali, Siloé	17.200	18.400	17.867	=		Bogotá, D. C., Corabastos	8.466	8.466	8.466	+	
Cartago (Valle del Cauca)	16.800	17.400	17.133	=		Bogotá, D. C., Paloquemao	8.598	8.730	8.686	-	
Ibagué, Plaza La 21	16.000	17.800	16.933	+		Bogotá, D. C., Plaza España	7.804	8.041	7.954	-	
Manizales (Caldas)	17.200	17.600	17.300	=		Bucaramanga, Centroabastos	8.532	8.664	8.589	+	
Medellín, Central						Bucaramanga, Mercados del centro	8.320	8.571	8.446	-	
Mayorista de Antioquia	16.760	17.300	17.007	-		Buenaventura (Valle del Cauca)	7.963	8.095	8.029	-	
Medellín, Coomerca	17.200	17.400	17.350	=		Cali, La Floresta	7.937	8.889	8.563	+	
Palmira (Valle del Cauca)	16.000	16.800	16.350	-		Cali, Santa Helena	7.937	8.201	8.025	=	
Pasto (Nariño)	17.120	17.360	17.227	-		Cali, Siloé	8.571	8.862	8.717	=	
Pereira, Mercasa	18.800	18.800	18.800	=		Cartagena, Bazurto	7.949	8.205	8.077	-	
Popayán (Cauca)	16.628	16.640	16.634	=		Cartago (Valle del Cauca)	8.095	8.254	8.153	=	
Tuluá (Valle del Cauca)	16.800	17.280	17.117	+		Cúcuta, Cenabastos	8.889	8.889	8.889	=	
Chocolate dulce						Cúcuta, La Nueva Sexta	8.889	8.917	8.898	-	
Barranquilla, Barranquillita	9.750	9.800	9.765	=		Ibagué, Plaza La 21	7.500	7.756	7.607	+	
Barranquilla, Granabastos	9.630	9.800	9.720	=		Manizales (Caldas)	8.333	9.000	8.556	=	
Bogotá, D. C., Corabastos	8.560	8.720	8.627	-		Medellín, Central					
Bogotá, D. C., Plaza España	8.800	8.920	8.876	-		Mayorista de Antioquia	7.937	8.532	8.201	=	
Bucaramanga, Centroabastos	7.990	8.300	8.110	-		Medellín, Coomerca	8.135	8.201	8.185	=	
Bucaramanga, Mercados del centro	8.200	8.264	8.232	=		Montería (Córdoba)	10.053	10.159	10.079	=	
Cartagena, Bazurto	9.500	9.800	9.650	+		Neiva, Surabastos	7.672	7.937	7.870	=	
Cúcuta, Cenabastos	9.000	9.400	9.173	+		Palmira (Valle del Cauca)	8.598	8.889	8.743	+	
Cúcuta, La Nueva Sexta	8.400	8.520	8.440	-		Pamplona (Norte de Santander)	8.611	8.611	8.611	=	
Ibagué, Plaza La 21	8.000	9.200	8.533	-		Pasto (Nariño)	8.201	8.862	8.510	-	
Montería (Córdoba)	10.000	10.000	10.000	=							
Neiva, Surabastos	8.240	8.320	8.300	+							
Pamplona (Norte de Santander)	8.600	8.720	8.640	+							


**Cuadro 8. Mercados mayoristas. Precios de venta de productos procesados (continuación)
2015 (11 al 17 de julio)**

Productos y mercados	Pesos por kilogramo				Tenden- cia	Productos y mercados	Pesos por kilogramo				Tenden- cia
	Mínimo	Máximo	Medio	Precios			Mínimo	Máximo	Medio	Precios	
Galletas saladas 3 tacos (continuación)						Harina precocida de maíz (continuación)					
Pereira, Mercasa	7.542	7.986	7.820		+	Cali, Siloé	2.250	2.250	2.250		n.d.
Popayán (Cauca)	7.804	7.937	7.848		=	Cartagena, Bazurto	2.500	2.500	2.500		=
Sincedejo (Sucre)	7.949	8.103	8.034		=	Cartago (Valle del Cauca)	2.400	2.500	2.447		=
Tuluá (Valle del Cauca)	8.294	8.545	8.391		+	Cúcuta, Cenabastos	1.500	1.650	1.583		+
Valledupar, Mercado Nuevo	7.308	7.564	7.436		=	Cúcuta, La Nueva Sexta	1.500	1.600	1.567		+
Villavicencio, CAV	8.466	8.995	8.621		+	Ibagué, Plaza La 21	1.600	1.704	1.661		+
Gelatina						Manizales (Caldas)	2.200	2.400	2.333		=
Barranquilla, Barranquillita	20.990	21.458	21.263		=	Montería (Córdoba)	1.333	1.417	1.354		=
Barranquilla, Granabastos	21.818	22.750	22.073		=	Neiva, Surabastos	2.333	2.417	2.396		=
Bogotá, D. C., Corabastos	20.313	21.875	21.007		-	Palmira (Valle del Cauca)	2.667	2.667	2.667		=
Bogotá, D. C., Plaza España	20.833	21.875	21.370		+	Pamplona (Norte de Santander)	1.550	1.600	1.588		+
Bucaramanga, Centroabastos	20.521	22.500	21.458		=	Pasto (Nariño)	1.833	2.083	1.944		=
Bucaramanga, Mercados del centro	20.104	22.031	21.068		+	Pereira, Mercasa	2.353	2.497	2.410		-
Buenaventura (Valle del Cauca)	19.688	22.000	20.840		-	Popayán (Cauca)	1.520	1.528	1.523		=
Cali, La Floresta	10.588	10.833	10.670		-	Sincedejo (Sucre)	2.158	2.375	2.290		=
Cali, Santa Helena	10.294	10.294	10.294		+	Tuluá (Valle del Cauca)	2.200	2.400	2.288		+
Cali, Siloé	10.000	10.588	10.294		+	Valledupar, Mercado Nuevo	1.625	1.667	1.653		=
Cartagena, Bazurto	19.792	20.833	20.573		+	Villavicencio, CAV	2.280	2.360	2.326		-
Cartago (Valle del Cauca)	20.000	20.521	20.174		=	Jugo de frutas					
Cúcuta, Cenabastos	20.833	21.875	21.441		+	Barranquilla, Barranquillita	5.147	5.414	5.311		=
Cúcuta, La Nueva Sexta	20.833	20.833	20.833		-	Barranquilla, Granabastos	5.116	5.361	5.210		=
Ibagué, Plaza La 21	21.075	21.875	21.365		=	Bucaramanga, Centroabastos	5.039	5.116	5.078		+
Manizales (Caldas)	20.833	21.250	21.111		=	Bucaramanga, Mercados del centro	5.252	5.349	5.300		=
Medellín, Central						Cartagena, Bazurto	4.961	5.271	5.039		-
Mayorista de Antioquia	18.750	19.531	19.184		=	Sincedejo (Sucre)	4.961	5.116	5.050		-
Neiva, Surabastos	22.917	22.917	22.917		=	Valledupar, Mercado Nuevo	4.961	5.116	5.065		=
Palmira (Valle del Cauca)	21.250	25.000	23.125		+	Jugo instantáneo (sobre)					
Pamplona (Norte de Santander)	20.833	21.354	21.094		=	Barranquilla, Barranquillita	23.597	23.611	23.606		=
Pasto (Nariño)	8.824	9.804	9.395		+	Barranquilla, Granabastos	23.611	24.322	23.928		=
Pereira, Mercasa	11.571	11.571	11.571		+	Bogotá, D. C., Corabastos	28.333	29.333	28.778		+
Popayán (Cauca)	20.833	20.938	20.885		-	Bogotá, D. C., Paloquemao	31.333	32.000	31.667		=
Tuluá (Valle del Cauca)	20.573	22.500	21.380		+	Bogotá, D. C., Plaza España	28.333	28.667	28.444		-
Valledupar, Mercado Nuevo	20.833	20.833	20.833		=	Buenaventura (Valle del Cauca)	28.333	29.000	28.556		=
Harina de trigo						Cali, La Floresta	26.667	29.333	28.000		=
Armenia, Mercar	1.704	1.800	1.751		+	Cali, Santa Helena	28.333	30.000	29.444		=
Barranquilla, Barranquillita	1.236	1.250	1.241		=	Cali, Siloé	28.333	29.333	28.889		=
Barranquilla, Granabastos	1.218	1.240	1.230		-	Cartagena, Bazurto	28.333	23.611	23.472		=
Bogotá, D. C., Corabastos	1.480	1.540	1.495		+	Cartago (Valle del Cauca)	28.333	30.000	29.167		=
Bogotá, D. C., Paloquemao	1.600	1.640	1.627		+	Ibagué, Plaza La 21	23.472	23.611	23.565		+
Bogotá, D. C., Plaza España	1.560	1.560	1.560		-	Medellín, Central					
Bucaramanga, Centroabastos	1.760	1.840	1.796		+	Mayorista de Antioquia	28.000	29.000	28.417		=
Bucaramanga, Mercados del centro	1.768	1.800	1.784		=	Medellín, Coomerca	28.000	28.333	28.250		=
Buenaventura (Valle del Cauca)	1.320	1.360	1.340		=	Palmira (Valle del Cauca)	28.000	28.000	28.000		=
Cali, La Floresta	2.240	2.560	2.400		+	Pasto (Nariño)	28.667	30.000	29.333		=
Cali, Santa Helena	2.400	2.400	2.400		+	Popayán (Cauca)	29.333	29.667	29.444		=
Cali, Siloé	2.600	2.736	2.668		=	Sincedejo (Sucre)	23.333	23.611	23.472		=
Cartagena, Bazurto	1.280	1.300	1.290		=	Tuluá (Valle del Cauca)	28.000	28.667	28.250		+
Cartago (Valle del Cauca)	1.440	1.496	1.477		=	Valledupar, Mercado Nuevo	28.333	28.333	28.333		=
Cúcuta, Cenabastos	1.400	1.450	1.433		++	Villavicencio, CAV	28.333	29.667	28.917		=
Cúcuta, La Nueva Sexta	1.400	1.600	1.517		-	Lomitos de atún en lata					
Ibagué, Plaza La 21	1.600	1.720	1.659		-	Armenia, Mercar	13.744	15.931	14.916		=
Manizales (Caldas)	1.360	1.664	1.541		+	Barranquilla, Barranquillita	15.682	16.058	15.855		+
Medellín, Central						Barranquilla, Granabastos	16.092	17.391	16.645		=
Mayorista de Antioquia	2.280	2.360	2.324		=	Bogotá, D. C., Corabastos	14.951	15.931	15.319		-
Medellín, Coomerca	2.240	2.320	2.288		+	Bogotá, D. C., Plaza España	15.809	16.282	16.040		+
Montería (Córdoba)	1.240	1.300	1.285		=	Bucaramanga, Mercados del centro	15.914	16.111	16.013		+
Neiva, Surabastos	1.440	1.440	1.440		=	Buenaventura (Valle del Cauca)	19.143	20.238	19.833		+
Palmira (Valle del Cauca)	2.160	2.240	2.200		=	Cali, La Floresta	14.706	14.706	14.706		=
Pamplona (Norte de Santander)	1.450	1.550	1.488		=	Cali, Santa Helena	15.931	16.299	16.136		-
Pasto (Nariño)	1.360	1.600	1.467		-	Cali, Siloé	12.868	15.294	14.085		=
Pereira, Mercasa	2.482	2.760	2.594		=	Cartagena, Bazurto	19.814	20.041	19.984		+
Popayán (Cauca)	1.232	1.248	1.240		=	Cartago (Valle del Cauca)	15.000	15.870	15.435		=
Sincedejo (Sucre)	1.170	1.180	1.175		=	Cúcuta, Cenabastos	14.706	14.706	14.706		=
Tuluá (Valle del Cauca)	1.320	1.440	1.360		-	Cúcuta, La Nueva Sexta	14.093	14.706	14.297		-
Valledupar, Mercado Nuevo	1.667	1.750	1.722		-	Manizales (Caldas)	15.429	20.571	18.000		=
Villavicencio, CAV	2.560	2.720	2.654		=	Medellín, Central					
Harina precocida de maíz						Mayorista de Antioquia	13.113	13.848	13.511		+
Armenia, Mercar	2.367	2.400	2.383		=	Medellín, Coomerca	16.667	16.973	16.835		=
Barranquilla, Barranquillita	1.625	1.733	1.669		=	Montería (Córdoba)	22.672	23.529	23.223		=
Barranquilla, Granabastos	1.625	1.650	1.635		+	Neiva, Surabastos	15.686	15.931	15.839		-
Bogotá, D. C., Corabastos	2.375	2.417	2.403		+	Palmira (Valle del Cauca)	15.196	16.471	15.784		=
Bogotá, D. C., Paloquemao	2.667	2.667	2.667		+	Pamplona (Norte de Santander)	14.706	15.196	15.012		+
Bogotá, D. C., Plaza España	2.333	2.446	2.389		+	Pasto (Nariño)	15.238	15.952	15.556		+
Bucaramanga, Centroabastos	1.880	1.920	1.897		+	Pereira, Mercasa	14.371	21.648	17.792		+
Bucaramanga, Mercados del centro	1.760	1.852	1.806		-	Popayán (Cauca)	17.619	17.738	17.679		=
Buenaventura (Valle del Cauca)	2.124	2.320	2.241		=	Sincedejo (Sucre)	20.267	21.116	20.649		=
Cali, La Floresta	2.000	2.000	2.000		=	Tuluá (Valle del Cauca)	14.792	15.441	15.106		+
Cali, Santa Helena	2.400	2.400	2.400		+	Villavicencio, CAV	16.422	17.157	16.786		+

Cuadro 8. Mercados mayoristas. Precios de venta de productos procesados (continuación)
2015 (11 al 17 de julio)

Productos y mercados	Pesos por kilogramo				Tendencia	Productos y mercados	Pesos por kilogramo				Tendencia
	Mínimo	Máximo	Medio				Mínimo	Máximo	Medio		
Maíz enlatado						Panela cuadrada blanca (continuación)					
Medellín, Central						Bogotá, D. C., Corabastos	1.050	1.100	1.075		+
Mayorista de Antioquia	7.041	9.681	8.410		=	Ibagué, Plaza La 21	1.417	1.431	1.424		-
Medellín, Coomerca	7.620	7.716	7.668		=	Medellín, Central					
Manteca						Mayorista de Antioquia	1.400	2.313	1.882		-
Armenia, Mercar	3.330	3.550	3.440		-	Moniquirá (Boyacá)	1.250	1.250	1.250		=
Bogotá, D. C., Corabastos	4.200	4.380	4.293		+	San Gil (Santander)	1.150	1.200	1.175		=
Bogotá, D. C., Plaza España	4.026	4.300	4.175		-	Santana (Boyacá)	1.199	1.200	1.200		=
Buenaventura (Valle del Cauca)	3.460	3.600	3.520		=	Sincelejo (Sucre)	1.143	1.143	1.143		+
Cali, La Floresta	5.000	5.000	5.000		=	Tunja (Boyacá)	1.438	1.500	1.469		+
Cali, Santa Helena	4.800	4.800	4.800		-	Valledupar, Mercado Nuevo	1.778	1.833	1.815		=
Cali, Siloé	4.400	4.800	4.600		=	Vélez (Santander)	1.100	1.100	1.100		=
Cartago (Valle del Cauca)	3.350	3.700	3.567		=	Panela cuadrada morena					
Cúcuta, Cenabastos	4.667	4.800	4.739		+	Bogotá, D. C., Corabastos	1.500	1.600	1.567		+
Cúcuta, La Nueva Sexta	4.667	4.833	4.736		-	Bogotá, D. C., Paloquemao	1.650	1.700	1.667		-
Ibagué, Plaza La 21	3.400	3.500	3.450		=	Bogotá, D. C., Plaza España	1.500	1.560	1.520		+
Manizales (Caldas)	4.200	4.400	4.300		=	Bucaramanga, Centroabastos	1.633	1.733	1.680		=
Neiva, Surabastos	3.800	3.800	3.800		=	Bucaramanga, Mercados del centro	1.667	1.700	1.683		=
Palmira (Valle del Cauca)	4.400	4.600	4.500		-	Caparrapi (Cundinamarca)	1.150	1.200	1.175		+
Pamplona (Norte de Santander)	4.583	4.750	4.667		-	Charalá (Santander)	1.063	1.125	1.094		-
Pereira, Mercasa	4.224	4.560	4.392		+	Cúcuta, Cenabastos	1.389	1.389	1.389		=
Popayán (Cauca)	3.090	3.100	3.097		=	Cúcuta, La Nueva Sexta	1.587	1.587	1.587		+
Tuluá (Valle del Cauca)	3.680	4.200	3.857		+	Montería (Córdoba)	1.429	1.571	1.518		=
Villavicencio, CAV	3.700	3.900	3.795		-	Neiva, Surabastos	1.600	1.680	1.650		=
Margarina						Nocaima (Cundinamarca)	1.100	1.150	1.125		-
Armenia, Mercar	9.800	10.000	9.900		=	Pamplona (Norte de Santander)	1.396	1.529	1.479		+
Barranquilla, Barranquillita	10.333	10.500	10.415		=	Pasto (Nariño)	1.320	1.440	1.387		=
Barranquilla, Granabastos	10.293	10.833	10.445		=	Popayán (Cauca)	1.250	1.250	1.250		=
Bogotá, D. C., Corabastos	8.200	8.500	8.333		-	San Gil (Santander)	1.050	1.120	1.085		=
Bogotá, D. C., Plaza España	8.650	8.800	8.750		-	Tuluá (Valle del Cauca)	2.083	2.167	2.134		-
Bucaramanga, Centroabastos	9.420	9.600	9.507		-	Villavicencio, CAV	1.550	1.700	1.613		-
Bucaramanga, Mercados del centro	9.300	9.695	9.498		=	Villeta (Cundinamarca)	1.000	1.150	1.050		-
Buenaventura (Valle del Cauca)	14.400	14.660	14.543		+	Panela redonda morena					
Cali, La Floresta	14.000	14.400	14.200		=	Armenia, Mercar	2.000	2.042	2.010		=
Cali, Santa Helena	14.000	14.200	14.133		-	Buenaventura (Valle del Cauca)	1.167	1.333	1.250		+
Cali, Siloé	14.000	14.800	14.367		=	Cali, La Floresta	2.600	2.700	2.667		+
Cartago (Valle del Cauca)	13.600	13.800	13.667		=	Cali, Santa Helena	1.333	2.950	2.150		+
Ibagué, Plaza La 21	5.200	5.500	5.350		=	Cali, Siloé	2.700	2.700	2.700		=
Manizales (Caldas)	9.000	9.600	9.333		=	Caparrapi (Cundinamarca)	1.000	1.050	1.025		=
Medellín, Central						Cartago (Valle del Cauca)	2.125	2.179	2.154		=
Mayorista de Antioquia	9.300	9.750	9.525		=	Manizales (Caldas)	1.708	1.958	1.802		=
Medellín, Coomerca	9.200	9.600	9.450		+	Medellín, Central					
Neiva, Surabastos	6.000	6.000	6.000		=	Mayorista de Antioquia	1.333	1.375	1.365		-
Palmira (Valle del Cauca)	14.000	14.000	14.000		=	Medellín, Coomerca	1.458	1.500	1.490		-
Pamplona (Norte de Santander)	6.000	6.400	6.100		=	Montería (Córdoba)	1.700	1.800	1.750		=
Pereira, Mercasa	9.160	10.360	9.760		=	Palmira (Valle del Cauca)	2.083	2.125	2.094		=
Popayán (Cauca)	13.700	13.900	13.833		=	Pereira, Mercasa	2.065	2.196	2.115		+
Sincelejo (Sucre)	7.273	7.273	7.273		=	Sincelejo (Sucre)	1.500	1.583	1.547		-
Tuluá (Valle del Cauca)	13.730	14.000	13.933		-	Sonsón (Antioquia)	1.615	1.667	1.649		-
Mayonesa doy pack						Tuluá (Valle del Cauca)	1.975	2.000	1.993		-
Bogotá, D. C., Corabastos	15.646	15.833	15.743		+	Yolombó (Antioquia)	1.167	1.208	1.190		+
Bogotá, D. C., Plaza España	15.000	15.833	15.336		+	Pastas alimenticias					
Buenaventura (Valle del Cauca)	14.750	16.667	15.569		+	Armenia, Mercar	4.640	5.733	5.147		=
Cali, La Floresta	14.500	17.500	16.000		-	Barranquilla, Barranquillita	4.483	4.610	4.557		=
Cali, Santa Helena	13.333	14.167	13.750		-	Barranquilla, Granabastos	4.678	4.800	4.749		=
Cali, Siloé	16.500	17.250	16.750		-	Bogotá, D. C., Corabastos	4.667	4.833	4.778		+
Cartagena, Bazurto	16.667	16.667	16.667		=	Bogotá, D. C., Paloquemao	5.167	5.417	5.306		+
Cartago (Valle del Cauca)	16.500	17.000	16.806		=	Bogotá, D. C., Plaza España	4.917	5.000	4.972		+
Ibagué, Plaza La 21	11.500	11.750	11.583		=	Bucaramanga, Centroabastos	3.520	3.600	3.563		=
Manizales (Caldas)	16.000	16.500	16.125		-	Bucaramanga, Mercados del centro	3.480	3.560	3.520		=
Medellín, Central						Buenaventura (Valle del Cauca)	4.833	5.167	4.944		+
Mayorista de Antioquia	15.104	16.042	15.417		=	Cali, La Floresta	4.500	4.917	4.739		=
Neiva, Surabastos	11.842	11.842	11.842		=	Cali, Santa Helena	4.667	5.000	4.778		-
Palmira (Valle del Cauca)	15.000	17.500	16.172		-	Cali, Siloé	4.900	5.333	5.078		=
Pasto (Nariño)	13.958	15.417	14.514		-	Cartagena, Bazurto	2.917	3.000	2.958		=
Popayán (Cauca)	14.354	15.375	14.813		+	Cartago (Valle del Cauca)	4.320	4.800	4.622		=
Tuluá (Valle del Cauca)	14.292	17.500	15.715		+	Cúcuta, Cenabastos	3.000	3.333	3.111		-
Valledupar, Mercado Nuevo	15.000	16.042	15.556		-	Cúcuta, La Nueva Sexta	3.000	3.167	3.111		+
Villavicencio, CAV	15.417	17.917	16.271		-	Ibagué, Plaza La 21	4.667	5.067	4.883		+
Mostaza doy pack						Manizales (Caldas)	4.642	5.000	4.819		=
Cartagena, Bazurto	12.083	12.500	12.292		-	Medellín, Central					
Panela cuadrada blanca						Mayorista de Antioquia	4.583	4.667	4.625		=
Barranquilla, Barranquillita	1.350	1.714	1.534		=	Medellín, Coomerca	4.500	4.583	4.563		=
Barranquilla, Granabastos	1.450	1.480	1.463		=	Montería (Córdoba)	2.800	2.880	2.860		=
Bucaramanga, Centroabastos	1.500	1.629	1.552		+	Neiva, Surabastos	4.640	4.800	4.760		=
Bucaramanga, Mercados del centro	1.486	1.500	1.493		=	Palmira (Valle del Cauca)	3.667	4.000	3.833		+
Cartagena, Bazurto	1.214	1.286	1.268		=	Pamplona (Norte de Santander)	2.833	2.917	2.889		+
Charalá (Santander)	1.188	1.250	1.219		-	Pasto (Nariño)	4.833	5.167	5.000		=
						Pereira, Mercasa	4.868	5.042	4.968		+


**Cuadro 8. Mercados mayoristas. Precios de venta de productos procesados (conclusión)
2015 (11 al 17 de julio)**

Productos y mercados	Pesos por kilogramo				Tenden- cia	Productos y mercados	Pesos por kilogramo				Tenden- cia
	Mínimo	Máximo	Medio				Mínimo	Máximo	Medio		
Pastas alimenticias (continuación)						Salsa de tomate doy pack (continuación)					
Popayán (Cauca)	4.167	4.250	4.211	=		Medellín, Coomerca	12.500	12.917	12.813	=	
Sincelejo (Sucre)	2.784	2.880	2.830	=		Montería (Córdoba)	10.333	11.167	10.958	=	
Tuluá (Valle del Cauca)	4.667	4.817	4.748	+		Neiva, Surabastos	9.649	9.649	9.649	=	
Valledupar, Mercado Nuevo	2.640	2.720	2.667	=		Palmira (Valle del Cauca)	13.750	14.000	13.917	+	
Villavicencio, CAV	4.750	4.833	4.792	-		Pasto (Nariño)	12.188	14.167	13.177	-	
Sal yodada						Pereira, Mercasa	13.479	13.479	13.479	-	
Armenia, Mercar	820	856	831	=		Popayán (Cauca)	11.438	13.958	12.658	=	
Barranquilla, Barranquillita	628	792	709	=		Sincelejo (Sucre)	14.500	15.521	15.181	=	
Barranquilla, Granabastos	720	784	746	=		Tuluá (Valle del Cauca)	14.125	14.646	14.313	++	
Bogotá, D. C., Corabastos	580	596	585	+		Valledupar, Mercado Nuevo	13.229	13.542	13.333	=	
Bogotá, D. C., Paloquemao	640	640	640	-		Villavicencio, CAV	13.958	15.625	14.870	+	
Bogotá, D. C., Plaza España	800	825	808	-		Sardinias en lata					
Bucaramanga, Centroabastos	750	825	783	+		Armenia, Mercar	6.392	6.618	6.518	=	
Bucaramanga, Mercados del centro	750	785	768	-		Barranquilla, Barranquillita	6.118	6.176	6.141	=	
Buenaventura (Valle del Cauca)	528	600	557	=		Barranquilla, Granabastos	5.343	5.718	5.550	=	
Cali, La Floresta	720	800	760	=		Bogotá, D. C., Corabastos	6.618	6.765	6.716	-	
Cali, Santa Helena	776	800	792	+		Bogotá, D. C., Plaza España	6.667	6.765	6.714	-	
Cali, Siloé	840	880	853	=		Buenaventura (Valle del Cauca)	5.820	6.127	5.943	+	
Cartagena, Bazurto	800	800	800	=		Cali, La Floresta	5.412	6.127	5.770	=	
Cartago (Valle del Cauca)	760	872	824	=		Cali, Santa Helena	6.373	6.373	6.373	+	
Cúcuta, Cenabastos	800	800	800	=		Cali, Siloé	6.127	6.588	6.395	+	
Cúcuta, La Nueva Sexta	800	800	800	=		Cartago (Valle del Cauca)	6.588	6.608	6.595	=	
Ibagué, Plaza La 21	776	792	784	=		Cúcuta, Cenabastos	6.569	6.667	6.634	+	
Manizales (Caldas)	800	840	810	=		Cúcuta, La Nueva Sexta	6.471	6.618	6.569	+	
Medellín, Central						Manizales (Caldas)	6.777	6.941	6.847	=	
Mayorista de Antioquia	816	840	832	=		Medellín, Central					
Medellín, Coomerca	816	840	834	+		Mayorista de Antioquia	5.647	5.956	5.781	-	
Montería (Córdoba)	800	800	800	=		Medellín, Coomerca	5.980	6.029	6.005	-	
Neiva, Surabastos	840	840	840	=		Montería (Córdoba)	5.784	5.980	5.882	=	
Palmira (Valle del Cauca)	720	760	730	=		Palmira (Valle del Cauca)	6.471	7.059	6.679	=	
Pamplona (Norte de Santander)	775	800	794	=		Pamplona (Norte de Santander)	6.373	6.569	6.503	+	
Pasto (Nariño)	714	714	714	=		Pasto (Nariño)	5.882	6.127	6.029	+	
Pereira, Mercasa	875	875	875	+		Pereira, Mercasa	6.471	10.071	8.349	+	
Sincelejo (Sucre)	696	720	712	-		Popayán (Cauca)	4.897	4.902	4.900	+	
Tuluá (Valle del Cauca)	760	768	762	-		Sincelejo (Sucre)	5.784	5.980	5.895	+	
Tunja (Boyacá)	600	640	620	=		Tuluá (Valle del Cauca)	6.520	6.667	6.586	+	
Valledupar, Mercado Nuevo	760	800	787	=		Villavicencio, CAV	6.863	7.598	7.181	+	
Villavicencio, CAV	750	795	768	+		Sopa de pollo (caja)					
Salsa de tomate doy pack						Bogotá, D. C., Corabastos	33.832	34.188	34.069	-	
Armenia, Mercar	13.250	14.167	13.708	=		Bogotá, D. C., Paloquemao	35.613	37.037	36.087	+	
Bogotá, D. C., Corabastos	13.125	13.542	13.278	-		Bogotá, D. C., Plaza España	34.900	35.613	35.375	+	
Bogotá, D. C., Plaza España	11.529	12.083	11.851	-		Vinagre					
Bucaramanga, Centroabastos	8.250	8.875	8.563	=		Barranquilla, Barranquillita	1.267	1.320	1.290	=	
Bucaramanga, Mercados del centro	6.667	7.250	6.958	=		Barranquilla, Granabastos	1.200	1.325	1.283	=	
Buenaventura (Valle del Cauca)	12.917	13.750	13.264	+		Bucaramanga, Centroabastos	1.625	2.125	1.875	+	
Cali, La Floresta	14.000	15.000	14.333	-		Bucaramanga, Mercados del centro	1.700	1.700	1.700	=	
Cali, Santa Helena	12.500	12.917	12.708	-		Cartagena, Bazurto	2.000	2.000	2.000	=	
Cali, Siloé	14.000	15.000	14.333	+		Cúcuta, Cenabastos	1.583	1.583	1.583	=	
Cartagena, Bazurto	14.583	15.000	14.688	-		Cúcuta, La Nueva Sexta	1.417	1.583	1.500	=	
Cartago (Valle del Cauca)	14.000	14.688	14.396	=		Pamplona (Norte de Santander)	1.500	1.667	1.569	+	
Ibagué, Plaza La 21	8.750	9.250	9.000	=		Sincelejo (Sucre)	2.000	2.083	2.044	=	
Manizales (Caldas)	11.500	15.000	13.229	=		Valledupar, Mercado Nuevo	1.583	1.667	1.639	=	
Medellín, Central						Tendencias:					
Mayorista de Antioquia	12.500	13.958	12.995	=		(=) Variación igual a 0 %					

Tendencias:

- (---) Variación mayor al -20 %
 (--) Variación entre -10 % y -20 %
 (-) Variación entre 0 % y -10 %

(=) Variación igual a 0 %

(+) Variación entre 0 % y 10 %

(+ +) Variación entre 10 % y 20 %

(+++) Variación mayor al 20 %

(n.d.) No determinado

Precios de la panela

Durante la presente semana, en Caparrapí (Cundinamarca) se observó un alza del precio de la panela cuadrada morena. La anterior situación obedeció a la menor oferta, pues el clima seco ha hecho que disminuya la producción. Los compradores que llegaron distribuyen su producto a Aguachica (Cesar), Bogotá, Girardot (Cundinamarca), Ibagué (Tolima) y Barranquilla. Ingresó producto desde las veredas La Montaña, Cámbulos, Volcán, Aguacal, El Oso y El Chorro, de Caparrapí. El aumento fue del 4,44 %, y se ofreció el kilo a \$1.175. En contraste, la cotización de la panela redonda permaneció estable.

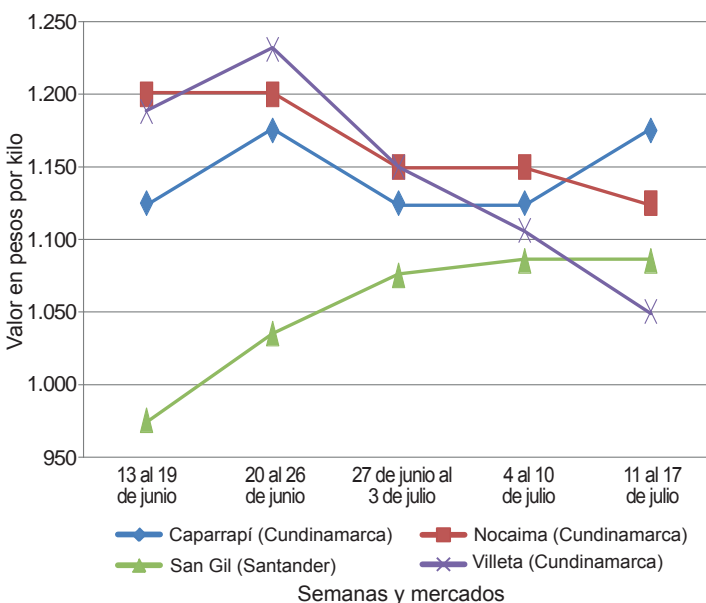
Tabla 1. Precios por kilo de la panela cuadrada morena 2015 (13 de junio al 17 de julio)

Mercados	Junio		27 de junio	Julio	
	13 al 19	20 al 26	al 3 de julio	4 al 10	11 al 17
Caparrapí (Cundinamarca)	1.125	1.175	1.125	1.125	1.175
Charalá (Santander)	1.094	1.156	1.219	1.125	1.094
Nocaima (Cundinamarca)	1.200	1.200	1.150	1.150	1.125
San Gil (Santander)	975	1.035	1.075	1.085	1.085
Villeta (Cundinamarca)	1.188	1.231	1.150	1.106	1.050

Fuente: SIPSA-DANE. Cálculos: DANE.

Asimismo, en Güepsa (Santander) el precio de la panela cuadrada subió. El mercado fue dinámico, con

Gráfico 9. Comportamiento del precio de la panela cuadrada morena 2015 (13 de junio al 17 de julio)



Fuente: SIPSA-DANE.

buen presencia de productores, quienes argumentaron que la mayoría de cultivos de caña no están listos para la molienda. Llegó producto de primera calidad, en cuanto a tamaño y color, procedente de las diferentes veredas del municipio; los compradores arribaron desde Vélez, Barbosa, Güepsa (Santander) y Santana (Boyacá). El kilo de panela blanca se negoció a \$1.075; 2,38 % más que la semana anterior.

De la misma forma, en Yolombó (Antioquia) el precio de la panela redonda mostró un leve aumento, ya que se contó con muy buena demanda por parte de los compradores de Santander, Córdoba, Sucre y Medellín, a lo que se sumó la menor oferta regional. El kilo se negoció a \$1.190, lo que representó un incremento del 2,23 %.

En cambio, en Villeta (Cundinamarca), se registró una reducción del precio de la panela cuadrada morena del 5,06 %. Esta situación obedeció a la mayor oferta respecto a la semana pasada; además se presentaron más compradores, quienes comentaron que disminuyó el ingreso de panela santandereana, aunque sigue llegando de Tolima, Huila y Nariño. La producción provino de las veredas Alto de Torres, Cune, Cañotal, Cagual, Chapaima y Maní, de Villeta. El kilo se transó a \$1.050.

Tabla 2. Precios por kilo de la panela cuadrada blanca 2015 (13 de junio al 17 de julio)

Mercados	Junio		27 de junio	Julio	
	13 al 19	20 al 26	al 3 de julio	4 al 10	11 al 17
Charalá (Santander)	1.250	1.313	1.313	1.313	1.219
Güepsa (Santander)	1.050	1.050	1.075	1.050	1.075
Moniquirá (Boyacá)	1.200	1.225	1.250	1.250	1.250
San Gil (Santander)	1.025	1.125	1.155	1.175	1.175
Santana (Boyacá)	1.150	1.150	1.225	1.200	1.200
Vélez (Santander)	1.000	1.050	1.050	1.100	1.100

Fuente: SIPSA-DANE. Cálculos: DANE.

En Nocaima (Cundinamarca), la cotización de la panela cuadrada morena también bajó. Hubo mayor oferta, pues los productores sacaron mayor cantidad de producto al mercado, especialmente de las veredas Vaquero, Naranjal, Concucho, El Volcán, Las Mercedes y El Tigre, de Nocaima. Arribaron compradores que distribuyen a Bogotá, Guasca, La Calera y Facatativá (Cundinamarca). La reducción fue del 2,17 %, ofreciéndose el kilo a \$1.125.

Igualmente, en Charalá (Santander) bajó el precio de la panela cuadrada, tanto morena como blanca. Esto



se debió a la mayor asistencia de productores procedentes de Páramo, Ocamonte, Valle de San José y Charalá (Santander). La reducción de la cotización de la panela blanca superó el 7 %, ofreciéndose el kilo a \$1.219.

Por otra parte, en San Gil (Santander) el precio de la panela no varió. La anterior situación se debió a la poca presencia de productores, quienes comentaron que la producción ha disminuido, pues el intenso verano ha afectado tanto el rendimiento como la calidad de los cultivos. Llegaron productores de los municipios de Ocamonte, Charalá, Mogotes, San Gil, Valle de San José, Confines y El Hato, en Santander. El kilo de panela blanca se vendió a \$1.175 y el de la morena a \$1.085.

En Vélez (Santander), el precio de la panela no reportó variaciones en comparación al mercado anterior. Los comerciantes arribaron al acopio a realizar pagos de molindas anteriores. Llegó producto de las veredas

Tabla 3. Precios por kilo de la panela redonda morena 2015 (13 de junio al 17 de julio)

Mercados	Junio		27 de junio	Julio	
	13 al 19	20 al 26	al 3 de julio	4 al 10	11 al 17
Caparrapí (Cundinamarca)	1.025	1.025	1.025	1.025	1.025
Yolombó (Antioquia)	1.263	1.250	1.216	1.164	1.190

Fuente: SIPSA-DANE. Cálculos: DANE.

Chipatá y La Loma, de Vélez, y arribaron comerciantes procedentes de Vélez, Chipatá, Güepsa y Barbosa (Santander). El kilo de panela cuadrada blanca se comercializó a \$1.100.

Por último, en Santana (Boyacá) el precio no presentó variaciones. Los comerciantes afirmaron que la venta de panela atraviesa un mal momento, ante los bajos precios registrados; el mercado no fue muy dinámico y se realizaron pocas ventas. Arribó producto desde Suaita, Gámbita (Santander) y Chitaraque (Boyacá). El kilo se transó a \$1.200.



@DANE_Colombia



/DANEcolombia



/DANEcolombia

Diseño, diagramación e impresión
Dirección de Difusión, Mercadeo y Cultura Estadística
del Departamento Administrativo Nacional de Estadística
Julio de 2015



SIPSA app