


BOLETÍN SEMANAL PRECIOS MAYORISTAS

DANE
INFORMACIÓN PARA TODOS



COMPORTAMIENTO DE LOS PRECIOS

Bajaron los precios de los alimentos

El Departamento Administrativo Nacional de Estadística (DANE), por medio del Sistema de Información de Precios y Abastecimiento del Sector Agropecuario (Sipsa) comunicó que durante la semana del 11 al 17 de julio de 2020 se redujeron los precios de las verduras, las frutas y los tubérculos.

En el grupo de las verduras bajaron los precios mayoristas de la zanahoria, el chícolo mazorca, el pimentón, la arveja verde en vaina, la cebolla junca, la ahuyama, el fríjol verde en vaina, el pepino cohombro y el repollo blanco. En el caso de la zanahoria se incrementó la oferta procedente desde Antioquia, Nariño, Cundinamarca y Boyacá, ya que las lluvias de semanas anteriores beneficiaron las cosechas. Igualmente, se contó con una mayor

producción de chícolo mazorca en Antioquia, Cundinamarca, Santander y Valle del Cauca, por lo que sus precios bajaron.

Disminuyeron las cotizaciones de las frutas frescas, debido al comportamiento del lulo, el melón Cantalup, el aguacate papelillo, la mora de Castilla, los limones común y Tahití, la fresa, la granadilla y el tomate de árbol. Durante la semana bajaron las cotizaciones del lulo pues se incrementó la oferta en Huila, Santander, Putumayo y Antioquia.

En el grupo de los tubérculos, se destacó la caída de los precios de las papas única, parda pastusa, criolla limpia, superior, capira, suprema y el plátano hartón verde. En el caso de la papa única la reducción en las cotizaciones obedeció al incremento de la recolección en Nariño, Boyacá y Cundinamarca.

CONTENIDO

Comportamiento de los precios	1
Informe de contexto	2
Indicador de abastecimiento	5
Lo que más sube y lo que más baja	8
Verduras y hortalizas	9
Frutas frescas	21
Tubérculos, raíces y plátanos	36
Granos, cárnicos y procesados	42



El futuro
es de todos

Gobierno
de Colombia

SIPSA Sistema de Información de Precios y
Abastecimiento del Sector Agropecuario

INFORME DE CONTEXTO

Abastecimiento y precios de la yuca en Colombia

La yuca es una raíz originaria de América del Sur que se caracteriza por ser rica en almidón. Este alimento se debe consumir cocido pues contiene cianuro, el cual solo se pierde durante el proceso de cocción.

Es un producto típico de la cocina colombiana, ya sea como ingrediente en un sancocho o como acompañamiento de carnes en asados o picadas; también se destaca el uso de la harina de yuca en la industria panadera.

Entre enero y junio de 2020 el principal proveedor de yuca en el país fue el departamento de Meta, que aportó el 45,41% del total nacional, sobresaliendo los municipios de Granada y El Castillo. También llegó producto de los departamentos de Córdoba, Antioquia, Quindío, Norte de Santander, Bolívar y Sucre.

La capital del país se abastece en mayor medida desde Meta, al igual que Villavicencio obtiene su abastecimiento de manera regional, pues más del 97,00% de lo que allí se vende llega desde el mismo departamento. Algo similar sucede en Pereira, ya que aunque es abastecida de manera importante con raíz cosechada localmente (65,08%), también cuenta con producto originario de Valle del Cauca, Quindío y Caldas.

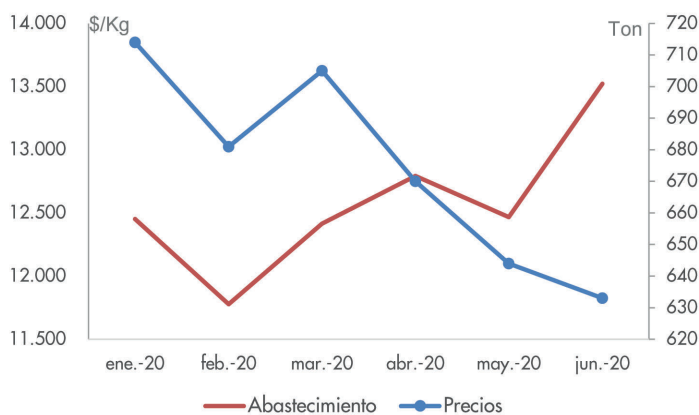
Por su parte, las ciudades de Barranquilla y Cartagena obtienen más del 80,00% del abastecimiento de los



Fuente: DANE

departamentos de Córdoba y Bolívar y completan su oferta con envíos desde Sucre y Antioquia; vale la pena señalar que a la capital del Atlántico también llega producto regional desde Luruaco y Repelón.

Gráfico 1. Precios y abastecimiento de yuca en Barranquilla. Enero a junio de 2020.



Fuente: SIPSA-DANE

De igual forma, el mercado de Bucaramanga cuenta en gran parte (45,68%) con tubérculo proveniente de Córdoba, pero también recibe carga desde Antioquia y Santander; en este último departamento sobresalen los envíos desde Barrancabermeja y Puerto Wilches.

En cuanto a los precios mayoristas, estos tienen un comportamiento histórico marcado. Por ejemplo, en la ciudad de Bogotá normalmente se observa que las mayores alzas de precios ocurren en abril y entre junio y septiembre, mientras que los descensos más pronunciados tienden a darse para el primer trimestre del año y el mes de mayo. En Pereira, por su parte, los precios suelen caer durante el primer semestre del

año y aumentan para la segunda mitad del año con excepción de octubre y diciembre cuando caen.

Las cotizaciones entre enero de 2019 y junio de 2020 se comportaron de manera similar en los mercados de Bogotá y Villavicencio situación que obedece a que se abastecen principalmente desde el departamento de Meta.

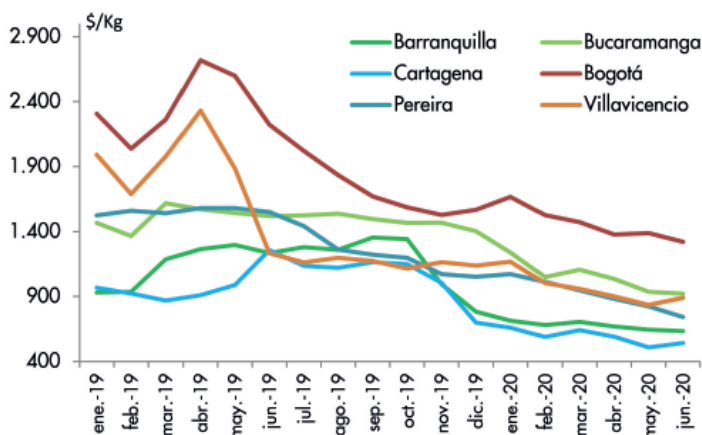
Por su parte, los mercados de Barranquilla, Cartagena y Bucaramanga mostraron similitudes en sus cotizaciones, pues allí se comercializa principalmente yuca originaria de la Costa Caribe. En cuanto al mercado de Pereira, al no tener zonas de abastecimiento comunes con los mercados antes mencionados, la tendencia de sus precios se comportan de manera independiente a estos.

En las variaciones porcentuales de los precios, sobresalió en Bogotá el alza de abril de 2019 (20,20%) lo que coincidió con el comportamiento histórico y estuvo motivada por alteraciones en la calidad del producto como consecuencia de malas condiciones climáticas en los Llanos Orientales, a lo que se sumaron los recesos entre cortes de cosechas en Fuente de Oro (Meta).

En contraste, se destacó el descenso en la cotización en la capital del país en el mes de junio de 2019, la cual obedeció a la salida de las cosechas en Granada y Acacías (Meta), sumado a la acumulación del producto en las bodegas que obligó a los mayoristas a reducir el precio para darle mayor salida al producto.

En la ciudad de Villavicencio los incrementos de precios más importantes ocurrieron durante el primer semestre del 2019, específicamente para los meses de marzo y abril, con alzas superiores al 16,00%. Lo anterior obedeció a los bajos rendimientos productivos de los cultivos establecidos en El Castillo, Granada, Lejanías, Puerto Lleras, Puerto López, El Dorado, Vistahermosa y San Carlos de Guaroa (Meta), además, de una mayor demanda.

Gráfico 2. Precios mayoristas de la yuca en Bogotá, Villavicencio, Barranquilla, Cartagena, Bucaramanga y Pereira. Enero 2019 a junio de 2020.



Fuente: SIPSA-DANE

Al igual que en Bogotá, cuando más se redujeron las cotizaciones en Villavicencio fue en el mes de junio de 2019, en 34,59%, por la llegada de una mayor cantidad producto desde El Castillo, Granada y Puerto Lleras (Meta).

En la ciudad de Barranquilla se destacó el incremento del 26,72% en el precio en marzo de 2019 que estuvo asociado a la menor disponibilidad desde Tierralta (Córdoba). Los comerciantes informaron que los cultivadores cordobeses enviaron una mayor cantidad del tubérculo hacia otros mercados del país, lo que conllevó a una contracción de la oferta en la capital del Atlántico. Por el contrario, la máxima caída registrada (-25,86%) se dio en noviembre del 2019, cuando se disminuyeron las cantidades vendidas y hubo acumulación de la yuca originaria del departamento de Córdoba.

Tal como sucedió en Barranquilla, el incremento más marcado en la ciudad de Bucaramanga se evidenció en marzo de 2019 y obedeció a la caída en el volumen de carga enviada desde Antioquia. Por otra parte, el descuento más importante se dio en febrero de 2020, en razón a que se contó una mayor cantidad de yuca oriunda de Tierralta (Córdoba) y Yondó (Antioquia), situación acentuada por el ingreso de producto desde Saravena (Arauca).

PRECIOS MAYORISTAS

Pese a que Cartagena también se abastece principalmente desde la Costa Caribe, allí el alza más representativa se dio en junio de 2019 cuando hubo retrasos en las cosechas por el intenso verano de meses anteriores en el departamento de Bolívar. En cambio, cayó de precio en diciembre de 2019 ante la llegada de tubérculo de primera calidad desde San Juan de Betulia (Sucre).

En conclusión, se puede afirmar que los mercados de Pereira, Cartagena y Villavicencio cuentan con

un importante abastecimiento de producto regional, mientras que Bogotá, Bucaramanga y Barranquilla dependen de otros departamentos para obtener la yuca que allí se vende.

En cuanto a los precios, estos suelen comportarse de manera parecida si tienen las mismas zonas de abastecimiento; un claro ejemplo de esto son las ciudades de Bogotá y Villavicencio que al compartir el mismo departamento abastecedor, comparten la tendencia de las cotizaciones.

INDICADOR DE ABASTECIMIENTO DE ALIMENTOS

Mayor oferta de tubérculos

El abastecimiento en los mercados mayoristas donde el SIPSA tomó información para las semanas del 2 al 8 de julio y del 9 al 15 de julio aumentó en un 3,22%.

Así, los tubérculos, raíces y plátanos incrementaron su oferta en un 7,15%, las frutas en un 2,74%, las verduras y hortalizas mejoraron su acopio en un 1,71%, y finalmente la categoría de otros grupos en la que se encuentran las carnes, los procesados, los granos, los cereales, los lácteos, los huevos y los pescados aumentó levemente su abastecimiento en un 0,07%.

Entre los mercados mayoristas que registraron un alza en su oferta de alimentos se encuentran el Nuevo Mercado de Sincelejo que incrementó su abastecimiento en un 69,06% por los tubérculos, raíces y plátanos que mejoró sus inventarios en un 134,92%, debido al mayor ingreso de yuca, plátano hartón verde, y las papas rubí, criolla y negras. En el mercado de Pereira, el abastecimiento subió en un 57,97%, por la categoría de otros grupos, que tuvo una variación del 455,6%, a consecuencia de aumentos considerados en maíz amarillo, bebidas alcohólicas y carne de pollo, seguido de arroz, atún en lata y azúcar.

En el mercado Surabastos de Neiva el acopio de alimentos subió en un 22,87%, debido al mayor acopio en la categoría de otros grupos del 122,62%, por el maíz amarillo y el blanco, las harinas, la arveja seca importada, el azúcar, las lentejas y la panela. En Pasto, se registró un aumento del 18,42% en el acopio principalmente de los tubérculos, raíces y plátanos, dado el ingreso de las papas Betina, capira, criolla, Morasuco, parda pastusa, superior, suprema y única, así como del plátano hartón verde.



Fuente: <https://www.tuberculos.org/>

En Cartagena el abastecimiento creció en un 13,92%, por los tubérculos, raíces y plátanos, con aumentos del ñame, las papas Betina, R-12 y única, al igual que el plátano hartón verde. El mercado de Tunja incrementó su acopio en 11,42%, debido a que subió el inventario de los otros grupos, que registraron una variación del 488,00%, por el aumento presentado en la carne de res y la panela.

En el mercado de Ibagué, el acopio tuvo una variación positiva del 9,49%, ya que la categoría de otros grupos tuvo un alza del 67,95%, por alimentos como el azúcar, carne de cerdo y maíz amarillo. Por su parte en Cali, en los mercados de Covasa y Santa Helena se presentó un incremento del 9,18%, en mayor medida por los tubérculos, raíces y plátanos, dado el ingreso de las papas Betina, capira, criolla, parda pastusa, R-12 y única, al igual que los plátanos guineo, hartón verde y otros.

Respecto a Centroabastos en Bucaramanga, el aprovisionamiento de alimentos ascendió en un 5,59% por la categoría de otros grupos que varió en el 37,48%, como consecuencia de la mayor entrada de arveja seca importada, atún en lata, bagre, basa, bocachico, maíz amarillo, panela, sardinas en lata y trucha. En el mercado de Ipiales el abastecimiento aumentó en 4,05%, dado el incremento en los tubérculos, raíces y plátanos, por las papas Betina, superior, suprema, única y otras negras.

Así, la participación para la semana comprendida del 9 al 15 de julio fue la siguiente: los tubérculos, raíces y plátanos participaron con el 30,00%, las verduras y hortalizas concentraron con el 26,78%, las frutas frescas representaron con el 24,57% y los otros grupos con el 18,64%.

Cuadro 1. Evolución del abastecimiento por ciudad 2020 (2 al 15 de julio)

Total mercados			
Grupo	2 al 8 de julio	9 al 15 de julio	Variación (%)
Frutas	29.942	30.764	2,74%
Tubérculos, raíces y plátanos	35.054	37.560	7,15%
Verduras y hortalizas	32.959	33.523	1,71%
Otros grupos	23.325	23.341	0,07%
Total general	121.281	125.187	3,22%

Armenia, Mercar			
Grupo	2 al 8 de julio	9 al 15 de julio	Variación (%)
Frutas	667	657	-1,54%
Tubérculos, raíces y plátanos	889	936	5,27%
Verduras y hortalizas	734	685	-6,71%
Otros grupos	299	413	38,08%
Total	2.589	2.690	3,91%

Barranquilla, Barranquillita y Granabastos			
Grupo	2 al 8 de julio	9 al 15 de julio	Variación (%)
Frutas	1.403	1.601	14,10%
Tubérculos, raíces y plátanos	1.834	1.952	6,42%
Verduras y hortalizas	1.104	1.308	18,50%
Otros grupos	3.317	3.232	-2,56%
Total	7.658	8.093	5,68%

Bogotá, D. C., Corabastos, Paloquemao, Plaza Las Flores y Plaza Samper Mendoza			
Grupo	2 al 8 de julio	9 al 15 de julio	Variación (%)
Frutas	11.426	11.806	3,32%
Tubérculos, raíces y plátanos	11.145	11.181	0,32%
Verduras y hortalizas	13.688	13.849	1,17%
Otros grupos	5.082	4.154	-18,26%
Total	41.342	40.990	-0,85%

Bucaramanga, Centroabastos			
Grupo	2 al 8 de julio	9 al 15 de julio	Variación (%)
Frutas	3.158	3.429	8,59%
Tubérculos, raíces y plátanos	2.700	2.822	4,54%
Verduras y hortalizas	3.544	3.500	-1,23%
Otros grupos	550	756	37,48%
Total	9.951	10.508	5,59%

Cali, Cavasa y Santa Helena			
Grupo	2 al 8 de julio	9 al 15 de julio	Variación (%)
Frutas	2.181	2.241	2,76%
Tubérculos, raíces y plátanos	3.031	3.626	19,64%
Verduras y hortalizas	2.436	2.787	14,44%
Otros grupos	3.233	3.224	-0,27%
Total	10.880	11.878	9,18%

Cartagena, Bazurto			
Grupo	2 al 8 de julio	9 al 15 de julio	Variación (%)
Frutas	623	582	-6,52%
Tubérculos, raíces y plátanos	1.415	1.876	32,60%
Verduras y hortalizas	711	690	-2,93%
Otros grupos	583	647	10,98%
Total	3.331	3.795	13,92%

Cúcuta, Cenabastos y La Nueva Sexta			
Grupo	2 al 8 de julio	9 al 15 de julio	Variación (%)
Frutas	1.137	1.200	5,61%
Tubérculos, raíces y plátanos	2.145	2.249	4,85%
Verduras y hortalizas	1.275	1.387	8,78%
Otros grupos	2.286	1.854	-18,89%
Total	6.842	6.690	-2,22%

Ibagué, Plaza La 21			
Grupo	2 al 8 de julio	9 al 15 de julio	Variación (%)
Frutas	198	202	1,59%
Tubérculos, raíces y plátanos	490	499	1,93%
Verduras y hortalizas	155	187	20,53%
Otros grupos	61	102	67,95%
Total	904	990	9,49%

Ipiques, Centro de Acopio de Ipiques			
Grupo	2 al 8 de julio	9 al 15 de julio	Variación (%)
Frutas	40	30	-25,00%
Tubérculos, raíces y plátanos	592	674	13,86%
Verduras y hortalizas	550	526	-4,41%
Total	1.182	1.230	4,05%

Manizales, Centro Galerías			
Grupo	2 al 8 de julio	9 al 15 de julio	Variación (%)
Frutas	456	436	-4,49%
Tubérculos, raíces y plátanos	561	516	-8,08%
Verduras y hortalizas	434	357	-17,75%
Otros grupos	220	208	-5,39%
Total	1.671	1.516	-9,26%

Medellín, Central Mayorista de Antioquia y Plaza Minorista José María Villa			
Grupo	2 al 8 de julio	9 al 15 de julio	Variación (%)
Frutas	5.155	5.039	-2,25%
Tubérculos, raíces y plátanos	4.086	4.112	0,62%
Verduras y hortalizas	4.096	3.916	-4,40%
Otros grupos	6.086	5.838	-4,08%
Total	19.424	18.904	-2,67%

Cuadro 1. Evolución del abastecimiento por ciudad (conclusión) 2020 (2 al 15 de julio)**Montería, Mercado del Sur**

Grupo	2 al 8 de julio	9 al 15 de julio	Variación (%)
Frutas	105	110	4,52%
Tubérculos, raíces y plátanos	458	386	-15,67%
Verduras y hortalizas	245	234	-4,53%
Otros grupos	96	22	-77,50%
Total	903	751	-16,86%

Santa Marta (Magdalena)

Grupo	2 al 8 de julio	9 al 15 de julio	Variación (%)
Frutas	105	108	2,91%
Tubérculos, raíces y plátanos	307	331	7,80%
Verduras y hortalizas	217	217	-0,19%
Otros grupos	66	38	-42,53%
Total	695	694	-0,22%

Neiva, Surabastos

Grupo	2 al 8 de julio	9 al 15 de julio	Variación (%)
Frutas	406	411	1,17%
Tubérculos, raíces y plátanos	700	759	8,41%
Verduras y hortalizas	530	672	26,79%
Otros grupos	169	376	122,62%
Total	1.806	2.219	22,87%

Sincelejo, Nuevo Mercado

Grupo	2 al 8 de julio	9 al 15 de julio	Variación (%)
Frutas	66	141	113,37%
Tubérculos, raíces y plátanos	168	394	134,92%
Verduras y hortalizas	233	316	35,38%
Otros grupos	311	465	49,42%
Total	778	1.315	69,06%

Pasto, El Potrerillo

Grupo	2 al 8 de julio	9 al 15 de julio	Variación (%)
Frutas	364	412	13,16%
Tubérculos, raíces y plátanos	1.208	1.596	32,04%
Verduras y hortalizas	715	706	-1,26%
Otros grupos	10	7	-29,00%
Total	2.298	2.721	18,42%

Tunja, Complejo de Servicios del Sur

Grupo	2 al 8 de julio	9 al 15 de julio	Variación (%)
Frutas	599	635	6,15%
Tubérculos, raíces y plátanos	789	1.023	29,55%
Verduras y hortalizas	820	797	-2,77%
Otros grupos	1	6	488,00%
Total	2.209	2.461	11,42%

Pereira, Mercasa

Grupo	2 al 8 de julio	9 al 15 de julio	Variación (%)
Frutas	803	821	2,14%
Tubérculos, raíces y plátanos	418	436	4,35%
Verduras y hortalizas	387	425	9,96%
Otros grupos	216	1.199	455,86%
Total	1.824	2.881	57,97%

Valledupar, Mercabastos y Mercado Nuevo

Grupo	2 al 8 de julio	9 al 15 de julio	Variación (%)
Frutas	333	316	-5,11%
Tubérculos, raíces y plátanos	418	500	19,47%
Verduras y hortalizas	289	255	-11,84%
Otros grupos	241	255	5,79%
Total	1.281	1.325	3,44%

Popayán, Plaza de Mercado del Barrio Bolívar

Grupo	2 al 8 de julio	9 al 15 de julio	Variación (%)
Frutas	128	106	-17,46%
Tubérculos, raíces y plátanos	784	894	14,02%
Verduras y hortalizas	112	120	7,12%
Otros grupos	338	361	6,59%
Total	1.363	1.481	8,66%

Villavicencio, Central de Abastos de Villavicencio

Grupo	2 al 8 de julio	9 al 15 de julio	Variación (%)
Frutas	589	481	-18,24%
Tubérculos, raíces y plátanos	915	799	-12,69%
Verduras y hortalizas	684	588	-13,97%
Otros grupos	162	185	14,36%
Total	2.350	2.054	-12,59%

Ciudades	Lo que más sube	Lo que más baja
Bogotá D. C.	Acelga, apio, berenjena, cebolla puerro, espinaca, habichuela, pepinos cohombro y de rellenar, remolacha, rábano rojo, coliflor, feijoa, pera nacional, arracacha amarilla, chocolate dulce, panela cuadrada morena, bocadillo veleño, harina precocida de maíz, garbanzo importado, maíz pira, huevo rojo A y pierna pernil sin rabadilla.	Ahuyama, ajo importado, arveja verde en vaina pastusa, brócoli, calabacín, cebollas cabezona roja y junca Aquitania, chócolo mazorca, ciruela roja, granadilla, limones común y Tahití, mango Tommy, maracuyá, papaya Maradol, melón Cantalup, patilla baby, uchuva con cáscara, papa sabanera, arveja verde seca importada y trucha en corte mariposa.
Medellín	Ajo, berenjena, cebolla cabezona blanca, fríjol verde cargamanto, habichuela, lechugas Batavia y cresa verde, remolacha, tomate chonto regional, coco, durazno nacional, guanábana, papaya Maradol, pera nacional, piña gold, Tangelo, arracacha blanca, papas criolla limpia y R-12 negra, panela redonda morena, fríjol cargamanto rojo y palmitos de mar.	AjÍ topito dulce, ajo importado, arveja verde en vaina, cebolla junca, cebolla puerro, coliflor, rábano rojo, ciruela importada, guayaba pera, mandarina Oneco, mangos común y Tommy, mora de Castilla, uchuva con cáscara, zapote, plátanos dominico verde y guineo y huevos blancos A, AA y extra.
Bucaramanga	Acelga, apio, calabacín, cebolla cabezona blanca, espinaca, remolacha, tomate Riogrande, banano criollo, durazno nacional, pera nacional, piñas gold y perolera, fécula de maíz, margarina, panelas cuadrada blanca y morena y blanquillo entero fresco.	Ajo importado, arveja verde en vaina, cebollas cabezona roja importada y junca, fríjol verde en vaina, chócolo mazorca, pepino cohombro, pimentón, rábano rojo, zanahoria, breva, ciruela roja, guayaba pera, limones común y Tahití, lulo, maracuyá, melón Cantalup, papa parda pastusa, plátano hartón verde y huevos rojos A y B.
Cúcuta	Cebollas cabezona blanca y puerro, remolacha regional, lechuga Batavia, repollo verde, tomates chonto y Riogrande, aguacate papelillo, guayabas común y pera, banano criollo, curuba, kiwi, mango Tommy, maracuyá, lulo, naranja común, papaya Maradol, piña perolera, arracacha amarilla y carne de cerdo, pernil con hueso.	Ajo, apio, arveja verde en vaina, cebolla junca Berlín, chócolo mazorca, fríjoles verde bolo y en vaina, pepino cohombro, repollo morado, zanahoria bogotana, durazno nacional, fresa, limón Tahití, mandarina común, mora de Castilla, papas criolla limpia, parda pastusa, superior y única y bocachico criollo fresco.
Cali	Brócoli, cebolla cabezona blanca bogotana, coliflor, habichuela, pimentón, remolacha bogotana, naranja Sweet, uva importada, papa capira, alas de pollo con costillar y pierna pernil con rabadilla.	Ahuyama, ajo importado, arveja verde en vaina pastusa, cebolla junca Tenerife, fríjol verde cargamanto, lechuga Batavia, zanahoria, kiwi, limón Tahití, lulo, mandarinas Arrayana y Oneco, maracuyá, mora de Castilla, papaya Maradol, patilla, piña manzana, arracacha amarilla, papas criolla limpia y única, fríjol calima y lenteja importada.
Barranquilla	Acelga, berenjena, remolacha, tomate Riogrande bumangués, coco, mandarina común, manzana roja importada, maíces amarillo y blanco trillado, alas de pollo con costillar, pechuga de pollo, pierna pernil con rabadilla y pollo entero congelado sin vísceras.	Ajo importado, cebollas junca Berlín y cabezona roja, chócolo mazorca, habichuela, pepino cohombro, pimentón, zanahoria bogotana, bananos criollo y Urabá, limón Tahití, mora de Castilla, piña perolera, papas criolla sucia y única y arroz excelso.
Pereira	Habichuela, remolacha, repollo blanco bogotano, guanábana, guayabas agria y pera, limones común y Tahití, mangos Yulima, común y manzano, mandarina Oneco, papaya Maradol, mora de Castilla, naranjas Sweet y Valencia, piña gold, Tangelo, sal yodada, tilapia roja entera congelada y trucha en corte mariposa.	Ajo importado, cebolla junca, pimentón, zanahoria bogotana, tomate chonto, banano criollo, curuba, kiwi, limón mandarino, mango Tommy, uva red globe nacional, arracacha blanca, papas criolla limpia, rubí, parda pastusa y única, arveja verde seca, lenteja y garbanzo importado, fríjol bolón y maíz amarillo trillado.
Cartagena	Apio, cebolla cabezona blanca, mora de Castilla, naranja Valencia, papaya tainung, ñame diamante, arveja verde seca importada, huevo rojo A, pechuga de pollo y mojarra lora entera fresca.	AjÍ topito dulce, ajo importado, cebolla junca Berlín, chócolo mazorca, habichuela, repollo blanco, tomates Riogrande bumangués y chonto, zanahoria bogotana, limones común y Tahití, aguacate papelillo, patilla, mandarina común, uva red globe nacional, papa única, arroces de primera, segunda y excelso, fríjol Zaragoza, carne de res, lomo fino y bocachico importado congelado.

VERDURAS Y HORTALIZAS

Mayor abastecimiento de ajo importado

A lo largo de la presente semana se redujeron los precios del ajo importado en veinticuatro de los veintiséis mercados donde se negoció. Los comerciantes informaron que esta situación obedeció al mayor ingreso de producto desde China. En Bogotá y Medellín, por ejemplo, el kilo se vendió a \$6.817 y a \$5.875, respectivamente, 18,10%, en promedio, menos.

De la misma forma, bajaron las cotizaciones mayoristas de la zanahoria, el chócolo mazorca, el pimentón, la arveja verde en vaina, la cebolla junca y la ahuyama. En el caso de la zanahoria, la reducción de los precios se debió al mayor nivel de abastecimiento desde Fusagasugá, Chía, Zipaquirá, Simijaca (Cundinamarca), Ipiales, Córdoba, Túquerres (Nariño), Tunja (Boyacá), donde las lluvias beneficiaron la producción. El anterior comportamiento se registró en veintiséis de los treinta y dos mercados donde se ofertó esta semana. En Bucaramanga y Cali, por ejemplo, el descenso superó el 19,00%, ofreciéndose el kilo a \$1.656 y a \$1.038, respectivamente.

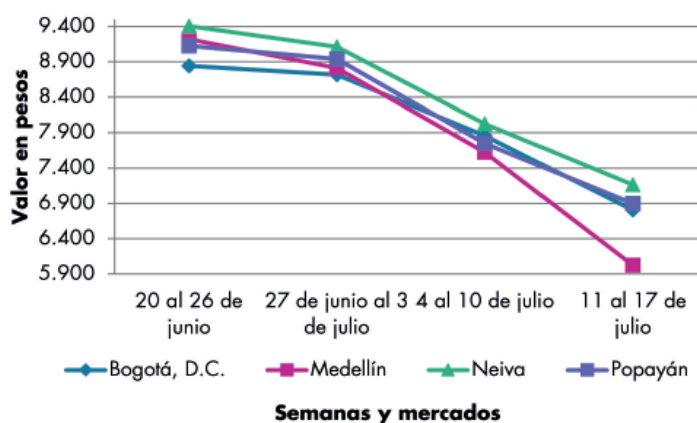
También cayó el precio del chócolo mazorca en veinticinco de los treinta y siete mercados en los que se ofreció esta semana. Se registró la salida de las cosechas en la Sabana de Bogotá, San Vicente Ferrer, Guarne, Peñol, Marinilla, El Santuario (Antioquia), Ocaña, Ábrego (Norte de Santander), Pradera y Palmira (Valle del Cauca), lo que ocasionó el descenso de la cotización esta semana. En Armenia, por ejemplo, el kilo se vendió a \$829, 4,82%, menos que la semana inmediatamente anterior.

Así mismo, bajó la cotización del pimentón debido al buen momento productivo por el que están pasando los cultivos establecidos en Sonsón, Marinilla, Peñol (Antioquia), Los Santos, Socorro (Santander), Cáchira (Norte de Santander), Consacá, El Peñol (Nariño), Pereira (Risaralda), Alcalá y Florida (Valle del Cauca). Lo anterior se registró en veintiséis de los cuarenta y cinco mercados en los que se transó. En Pereira y Cúcuta, por ejemplo, el descenso fue del 6,71%, en promedio, vendiéndose el kilo a \$2.038 y a \$2.422, respectivamente.

En contraste, subieron los precios de la remolacha, la cebolla cabezona blanca, la coliflor y el apio. En el caso de la remolacha, por ejemplo, el alza se observó en veinticinco de los veintiocho mercados donde se negoció, como consecuencia de la menor producción en Samacá, Cucaita, Sáchica, Tunja (Boyacá), El Santuario, El Carmen de Viboral, Marinilla (Antioquia) y la Sabana de Bogotá. En Bogotá, por ejemplo, el aumento fue superior al 24,00%, ofreciéndose el kilo a \$1.913.

Por último, se reportó un alza en la cotización mayorista de la cebolla cabezona blanca por la caída en la oferta del bulbo de primera calidad oriundo de Sogamoso, Tunja, Duitama, El Espino, Sáchica (Boyacá) y Pamplonita (Norte de Santander). Lo anterior se dio en veintitrés de los treinta y dos mercados donde se vendió. En Tunja y Cartagena, por ejemplo, el incremento superó el 3,00% y el kilo se transó a \$1.758 y a \$2.183, respectivamente.

Gráfico 3. Comportamiento de los precios del ajo importado 2020 (20 de junio al 17 de julio)



Fuente: DANE, Sipsa.

Cuadro 2. Mercados mayoristas. Precios de venta de verduras y hortalizas 2020 (11 al 17 de julio)

Productos y mercados	Pesos por kilogramo				Tendencia	Productos y mercados	Pesos por kilogramo				Tendencia
	Mínimo	Máximo	Medio				Mínimo	Máximo	Medio		
Acelga						Ahuyamín (Sakata)					
Armenia, Mercar	1.067	1.200	1.133		+	Bogotá, D.C., Corabastos	700	900	743		+
Barranquilla, Barranquillita	4.300	4.500	4.456		++	Bucaramanga, Centroabastos	520	560	545		=
Bogotá, D.C., Corabastos	300	800	457		+++	Duitama (Boyacá)	800	900	850		+
Bucaramanga, Centroabastos	1.100	1.200	1.167		++	Florencia (Caquetá)	1.200	1.200	1.200		=
Chiquinquirá (Boyacá)	1.000	1.200	1.150		-	Ibagué, Plaza La 21	1.300	1.400	1.333		-
Duitama (Boyacá)	1.000	1.000	1.000		=	Neiva, Surabastos	800	960	873		=
Ibagué, Plaza La 21	800	1.200	920		-	Pamplona (Norte de Santander)	1.000	1.000	1.000		=
Ipiales (Nariño), Ipiales somos todos	1.000	1.500	1.444		+	San Gil (Santander)	700	800	767		=
Medellín, Central Mayorista de Antioquia	1.500	2.000	1.663		-	Sogamoso (Boyacá)	700	800	740		-
Neiva, Surabastos	1.000	1.250	1.125		+	Tunja, Complejo de Servicios del Sur	680	800	747		+
Pamplona (Norte de Santander)	2.000	2.000	2.000		=	Villavicencio, CAV	900	1.100	1.008		-
Pasto, El Potrerillo	1.500	2.500	2.042		-	Yopal (Casanare)	960	1.000	980		=
Pereira, Mercasa	1.500	2.000	1.733		=						
Sogamoso (Boyacá)	1.000	1.000	1.000		=	Ají topito dulce					
Tunja, Complejo de Servicios del Sur	1.200	1.400	1.331		+++	Barranquilla, Barranquillita	3.750	4.625	4.077		+
Ubaté (Cundinamarca)	800	1.000	900		=	Cartagena, Bazurto	1.250	2.000	1.653		-
Villavicencio, CAV	1.000	1.000	1.000		-	Medellín, Central Mayorista de Antioquia	1.500	2.500	1.910		-
						Montería, Mercado del Sur	1.250	1.500	1.338		+
Ahuyama						Sincelejo, Nuevo Mercado	1.250	1.500	1.417		+
Arauca (Arauca)	980	1.060	1.013		-						
Armenia, Mercar	700	800	733		=	Ajo					
Barranquilla, Barranquillita	1.257	1.314	1.287		+	Bogotá, D.C., Corabastos	11.000	13.000	11.829		-
Barranquilla, Granabastos	1.214	1.243	1.225		-	Chiquinquirá (Boyacá)	5.000	5.200	5.067		-
Bogotá, D.C., Corabastos	1.000	1.200	1.091		-	Cúcuta, Cenabastos	3.500	4.000	3.917		-
Bucaramanga, Centroabastos	700	800	750		=	Duitama (Boyacá)	5.000	5.000	5.000		+
Buenaventura (Valle del Cauca)	1.000	1.200	1.117		-	Ipiales (Nariño), Ipiales somos todos	6.000	7.000	6.250		-
Cali, Cavasa	800	1.000	906		-	Manizales, Centro Galerías	7.500	8.750	7.917		=
Cali, Santa Helena	700	800	783		-	Medellín, Central Mayorista de Antioquia	12.500	14.000	13.365		++
Cartagena, Bazurto	1.400	1.400	1.400		-	Pamplona (Norte de Santander)	4.000	4.500	4.267		+
Cartago (Valle del Cauca)	800	1.000	867		=	Pasto, El Potrerillo	6.000	9.000	7.208		+
Cúcuta, Cenabastos	900	900	900		=	Pereira, La 41	6.667	7.778	6.944		-
Duitama (Boyacá)	719	750	734		++	Pereira, Mercasa	7.222	8.889	8.028		-
Ibagué, Plaza La 21	700	900	817		=	San Gil (Santander)	4.800	5.000	4.933		=
Manizales, Centro Galerías	1.000	1.100	1.050		=	Sogamoso (Boyacá)	4.400	4.800	4.625		-
Medellín, Central Mayorista de Antioquia	600	700	650		=	Tunja, Complejo de Servicios del Sur	4.000	4.500	4.342		+
Medellín, Plaza Minorista "José María Villa"	700	700	700		=	Túquerres (Nariño)	7.000	7.000	7.000		-
Palmira (Valle del Cauca)	1.000	1.100	1.038		-	Villavicencio, CAV	5.500	6.000	5.792		+
Pamplona (Norte de Santander)	1.000	1.000	1.000		=						
Pereira, La 41	800	1.000	950		-	Ajo importado					
Pereira, Mercasa	800	1.200	992		-	Arauca (Arauca)	7.700	9.000	8.383		-
Popayán, Plaza de mercado del barrio Bolívar	760	800	795		-	Armenia, Mercar	8.000	9.000	8.444		-
Rionegro (Antioquia)	800	900	817		-	Barranquilla, Barranquillita	5.000	7.000	5.958		-
San Gil (Santander)	900	1.000	933		+	Barranquilla, Granabastos	5.200	6.000	5.511		-
Sincelejo, Nuevo Mercado	1.200	1.200	1.200		=	Bogotá, D.C., Corabastos	6.000	7.000	6.817		-
Socorro (Santander)	900	1.000	933		++	Bucaramanga, Centroabastos	6.500	7.500	6.825		-
Sogamoso (Boyacá)	850	900	875		=	Buenaventura (Valle del Cauca)	7.000	8.000	7.417		-
Tuluá (Valle del Cauca)	900	1.000	933		=	Cali, Cavasa	5.500	6.500	6.092		-
Tunja, Complejo de Servicios del Sur	625	719	669		+	Cali, Santa Helena	7.000	8.000	7.833		-
Valledupar, Mercabastos	1.000	1.300	1.108		-	Cartagena, Bazurto	5.500	7.000	6.056		-
Valledupar, Mercado Nuevo	1.000	1.200	1.133		n.d.	Cartago (Valle del Cauca)	6.500	7.000	6.667		-
Yopal (Casanare)	700	700	700		-	Cúcuta, Cenabastos	9.000	9.500	9.417		+

BOLETÍN SEMANAL PRECIOS MAYORISTAS

Cuadro 2. Mercados mayoristas. Precios de venta de verduras y hortalizas (continuación)
2020 (11 al 17 de julio)

Productos y mercados	Pesos por kilogramo				Tendencia	Productos y mercados	Pesos por kilogramo				Tendencia
	Mínimo	Máximo	Medio				Mínimo	Máximo	Medio		
Ajo importado (continuación)						Arveja verde en vaina					
Ibagué, Plaza La 21	8.000	8.500	8.250	+		Arauca (Arauca)	3.478	4.130	3.804	-	
Ipiales (Nariño), Ipiales somos todos	6.200	6.700	6.496	-		Armenia, Mercar	2.880	3.200	3.040	-	
Manizales, Centro Galerías	7.500	8.000	7.833	-		Barranquilla, Barranquillita	6.000	6.500	6.267	=	
Medellín, Central Mayorista de Antioquia	5.000	7.000	5.875	-		Barranquilla, Granabastos	5.400	5.600	5.538	-	
Montería, Mercado del Sur	4.700	7.500	5.967	-		Bogotá, D.C., Corabastos	3.600	4.600	4.104	+	
Neiva, Surabastos	5.500	8.000	6.794	-		Bucaramanga, Centroabastos	2.400	2.600	2.500	-	
Palmira (Valle del Cauca)	7.000	8.500	7.750	-		Cartago (Valle del Cauca)	4.000	4.400	4.133	=	
Pasto, El Potrerillo	7.000	8.500	7.667	-		Chiquinquirá (Boyacá)	2.600	3.000	2.833	-	
Pereira, La 41	7.000	9.000	7.833	-		Cúcuta, Cenabastos	2.500	3.000	2.792	-	
Pereira, Mercasa	6.000	8.800	7.100	-		Duitama (Boyacá)	3.400	3.400	3.400	-	
Popayán, Plaza de mercado del barrio Bolívar	5.500	7.000	6.200	-		El Carmen de Viboral (Antioquia)	1.300	1.600	1.450	-	
Sincelejo, Nuevo Mercado	5.500	6.000	5.617	-		El Santuario (Antioquia)	1.300	2.000	1.667	-	
Tuluá (Valle del Cauca)	7.500	8.000	7.667	-		Ibagué, Plaza La 21	2.600	3.360	2.889	+	
Valledupar, Mercabastos	5.500	6.500	5.911	-		Ipiales (Nariño), Ipiales somos todos	1.800	2.400	2.100	-	
						La Ceja (Antioquia)	1.500	2.000	1.722	+	
						Manizales, Centro Galerías	2.500	2.500	2.500	-	
Apio						Marinilla (Antioquia)	1.400	1.800	1.592	-	
Arauca (Arauca)	1.500	2.000	1.722	+		Medellín, Central Mayorista de Antioquia	1.500	2.300	1.827	-	
Armenia, Mercar	800	1.100	958	++		Medellín, Plaza Minorista "José María Villa"	1.600	2.200	1.925	-	
Barranquilla, Barranquillita	1.200	1.400	1.308	-		Neiva, Surabastos	2.720	3.200	2.853	-	
Barranquilla, Granabastos	1.300	1.500	1.442	+		Palmira (Valle del Cauca)	2.000	2.600	2.352	-	
Bogotá, D.C., Corabastos	400	1.000	821	+++		Pamplona (Norte de Santander)	2.000	2.917	2.399	-	
Bucaramanga, Centroabastos	550	650	600	+		Pereira, La 41	3.200	4.160	3.740	++	
Cali, Cavasa	824	1.176	1.004	-		Pereira, Mercasa	2.800	3.600	3.277	-	
Cali, Santa Helena	824	941	882	+		Rionegro (Antioquia)	1.800	2.200	2.014	-	
Cartagena, Bazarzo	1.200	1.800	1.361	+		San Gil (Santander)	2.800	2.960	2.853	-	
Cartago (Valle del Cauca)	1.200	1.360	1.280	+		San Vicente (Antioquia)	1.400	1.500	1.463	+	
Chiquinquirá (Boyacá)	600	700	650	+		Socorro (Santander)	3.040	3.200	3.093	++	
Cúcuta, Cenabastos	933	1.067	1.011	-		Sogamoso (Boyacá)	3.000	3.400	3.150	-	
Duitama (Boyacá)	500	500	500	-		Sonsón (Antioquia)	2.000	2.167	2.054	-	
Ibagué, Plaza La 21	960	1.440	1.200	+++		Tuluá (Valle del Cauca)	2.800	3.040	2.867	=	
Ipiales (Nariño), Ipiales somos todos	1.500	2.000	1.694	-		Tunja, Complejo de Servicios del Sur	3.400	3.600	3.467	-	
Manizales, Centro Galerías	1.120	1.600	1.333	=		Ubaté (Cundinamarca)	2.400	2.800	2.600	++	
Marinilla (Antioquia)	350	500	406	-		Villavicencio, CAV	2.600	3.200	2.958	-	
Medellín, Central Mayorista de Antioquia	500	800	642	=		Yopal (Casanare)	2.917	2.917	2.917	-	
Medellín, Plaza Minorista "José María Villa"	800	800	800	-							
Montería, Mercado del Sur	800	1.800	1.142	+++		Arveja verde en vaina pastusa					
Neiva, Surabastos	800	1.000	908	+		Bogotá, D.C., Corabastos	2.800	3.800	3.212	-	
Palmira (Valle del Cauca)	1.667	1.833	1.764	+		Buenaventura (Valle del Cauca)	3.360	3.600	3.500	n.d.	
Pamplona (Norte de Santander)	1.167	1.167	1.167	=		Cali, Cavasa	2.600	3.000	2.754	+	
Pereira, La 41	1.250	1.500	1.361	+		Cali, Santa Helena	2.000	2.600	2.300	-	
Pereira, Mercasa	1.250	1.833	1.549	+		La Unión (Nariño)	2.000	2.400	2.133	=	
Rionegro (Antioquia)	700	900	794	+		Pasto, El Potrerillo	2.000	2.400	2.133	-	
Santa Marta (Magdalena)	1.333	1.333	1.333	=		Popayán, Plaza de mercado del barrio Bolívar	2.000	2.600	2.300	-	
Sincelejo, Nuevo Mercado	900	1.000	967	-							
Sogamoso (Boyacá)	750	850	800	=		Berenjena					
Tuluá (Valle del Cauca)	1.333	1.667	1.444	+		Barranquilla, Barranquillita	1.000	1.125	1.064	+	
Tunja, Complejo de Servicios del Sur	650	900	788	+++		Bogotá, D.C., Corabastos	2.600	3.600	3.017	+++	
Valledupar, Mercabastos	1.200	1.333	1.300	-		Cartagena, Bazarzo	1.167	1.500	1.333	n.d.	
Villavicencio, CAV	1.000	1.400	1.100	=							

Cuadro 2. Mercados mayoristas. Precios de venta de verduras y hortalizas (continuación)
2020 (11 al 17 de julio)

Productos y mercados	Pesos por kilogramo				Tendencia	Productos y mercados	Pesos por kilogramo				Tendencia
	Mínimo	Máximo	Medio	Precios			Mínimo	Máximo	Medio	Precios	
Berenjena (continuación)						Cebolla cabezona blanca (continuación)					
Manizales, Centro Galerías	2.000	2.500	2.250		=	Barranquilla, Granabastos	1.920	2.100	2.008		+
Medellín, Central Mayorista de Antioquia	2.000	3.000	2.646		+++	Bogotá, D.C., Corabastos	1.700	2.000	1.867		+
Montería, Mercado del Sur	750	825	765		-	Bucaramanga, Centroabastos	1.800	1.900	1.839		+
Sincelejo, Nuevo Mercado	583	667	639		-	Cartagena, Bazurto	2.100	2.300	2.183		+
Brócoli						Cartago (Valle del Cauca)	2.083	2.188	2.153		=
Armenia, Mercar	2.000	2.800	2.400		=	Chiquinquirá (Boyacá)	1.400	1.800	1.558		+
Barranquilla, Barranquillita	5.800	6.000	5.867		=	Cúcuta, Cenabastos	2.000	2.200	2.075		++
Barranquilla, Granabastos	5.400	5.600	5.488		=	Duitama (Boyacá)	1.700	1.800	1.750		-
Bogotá, D.C., Corabastos	2.000	4.000	2.836		-	Florencia (Caquetá)	2.000	2.000	2.000		-
Bucaramanga, Centroabastos	3.500	4.000	3.781		+	Ibagué, Plaza La 21	1.800	2.240	1.929		-
Cali, Cavasa	2.700	3.000	2.875		-	Ipiales (Nariño), Ipiales somos todos	1.346	1.538	1.400		-
Cali, Santa Helena	2.200	2.400	2.317		+	Manizales, Centro Galerías	2.000	2.200	2.100		+
Chiquinquirá (Boyacá)	1.500	1.800	1.617		+	Medellín, Central Mayorista de Antioquia	1.848	2.900	2.434		++
Cúcuta, Cenabastos	3.500	4.000	3.917		-	Medellín, Plaza Minorista "José María Villa"	2.200	2.400	2.267		+
Duitama (Boyacá)	1.800	1.800	1.800		++	Montería, Mercado del Sur	2.180	2.240	2.207		+++
Ibagué, Plaza La 21	1.500	2.000	1.750		-	Pamplona (Norte de Santander)	1.600	2.200	1.917		+
Ipiales (Nariño), Ipiales somos todos	1.250	1.500	1.343		-	Pereira, La 41	1.900	2.100	2.023		+
Manizales, Centro Galerías	4.000	5.333	4.556		+	Pereira, Mercasa	1.600	2.100	1.910		+
Marinilla (Antioquia)	1.400	1.500	1.483		+	Rionegro (Antioquia)	2.083	2.292	2.164		++
Medellín, Central Mayorista de Antioquia	2.000	3.500	2.438		+	San Gil (Santander)	1.800	2.000	1.900		=
Medellín, Plaza Minorista "José María Villa"	2.000	3.000	2.281		+	Santa Marta (Magdalena)	2.000	2.100	2.050		-
Neiva, Surabastos	3.500	4.000	3.750		-	Sincelejo, Nuevo Mercado	2.000	2.200	2.100		++
Palmira (Valle del Cauca)	2.000	2.500	2.264		+	Socorro (Santander)	1.740	1.800	1.760		-
Pamplona (Norte de Santander)	3.000	3.000	3.000		=	Sogamoso (Boyacá)	1.700	1.800	1.763		+
Pasto, El Potrerillo	1.000	1.000	1.000		-	Tunja, Complejo de Servicios del Sur	1.600	1.900	1.758		+
Pereira, Mercasa	2.000	2.800	2.400		+	Ubaté (Cundinamarca)	1.800	2.000	1.900		+
Sogamoso (Boyacá)	1.800	2.000	1.850		++	Valledupar, Mercabastos	1.800	2.200	1.983		+
Tunja, Complejo de Servicios del Sur	1.800	2.000	1.953		+	Villavicencio, CAV	1.800	2.000	1.892		+
Túquerres (Nariño)	1.250	1.417	1.313		+++	Yopal (Casánare)	2.083	2.188	2.135		=
Ubaté (Cundinamarca)	2.000	2.000	2.000		-	Cebolla cabezona blanca bogotana					
Calabacín						Buenaventura (Valle del Cauca)	2.083	2.292	2.188		+
Bogotá, D.C., Corabastos	200	260	218		-	Cali, Cavasa	1.875	2.188	1.991		+
Bucaramanga, Centroabastos	1.000	1.500	1.313		+++	Cali, Santa Helena	1.813	1.875	1.857		+
Duitama (Boyacá)	600	600	600		-	Neiva, Surabastos	1.800	2.100	1.923		+
Medellín, Central Mayorista de Antioquia	1.300	1.500	1.350		=	Palmira (Valle del Cauca)	1.813	1.979	1.904		+
Sogamoso (Boyacá)	400	500	438		+	Tuluá (Valle del Cauca)	1.979	2.500	2.153		+
Tunja, Complejo de Servicios del Sur	300	400	363		++	Cebolla cabezona blanca pastusa					
Ubaté (Cundinamarca)	1.800	2.000	1.900		=	Pasto, El Potrerillo	1.458	1.667	1.568		+
Calabaza						Popayán, Plaza de mercado del barrio Bolívar	1.667	1.708	1.677		-
Bogotá, D.C., Corabastos	680	800	733		-	Túquerres (Nariño)	1.250	1.458	1.389		-
Cúcuta, Cenabastos	1.111	1.333	1.181		=	Cebolla cabezona roja					
Medellín, Central Mayorista de Antioquia	1.000	1.000	1.000		=	Arauca (Arauca)	2.200	2.700	2.433		-
Cebolla cabezona blanca						Barranquilla, Barranquillita	1.889	2.000	1.953		-
Arauca (Arauca)	1.833	1.979	1.903		+	Bogotá, D.C., Corabastos	1.800	2.400	2.112		-
Armenia, Mercar	1.900	2.200	1.989		+	Cartagena, Bazurto	1.889	2.000	1.938		-
Barranquilla, Barranquillita	2.000	2.200	2.068		+	Florencia (Caquetá)	2.800	2.800	2.800		+

BOLETÍN SEMANAL PRECIOS MAYORISTAS

Cuadro 2. Mercados mayoristas. Precios de venta de verduras y hortalizas (continuación)
2020 (11 al 17 de julio)

Productos y mercados	Pesos por kilogramo				Tendencia	Productos y mercados	Pesos por kilogramo				Tendencia
	Mínimo	Máximo	Medio				Mínimo	Máximo	Medio		
Cebolla cabeza roja (continuación)						Cebolla junca Aquitania (continuación)					
Neiva, Surabastos	2.444	2.667	2.597	-		Cali, Cavasa	1.333	1.778	1.550	+	
Pereira, Mercasa	2.000	2.600	2.337	-		Cali, Santa Helena	1.333	1.556	1.459	+	
Santa Marta (Magdalena)	2.128	2.500	2.367	=		Chiquinquirá (Boyacá)	1.467	1.667	1.561	+	
Sincelejo, Nuevo Mercado	1.889	2.000	1.981	-		Duitama (Boyacá)	1.333	1.333	1.333	=	
Valledupar, Mercabastos	2.000	2.500	2.196	-		Ibagué, Plaza La 21	1.600	1.800	1.700	-	
Valledupar, Mercado Nuevo	2.000	2.500	2.205	-		Neiva, Surabastos	1.167	1.500	1.352	-	
Cebolla cabeza roja importada						San Gil (Santander)	1.600	1.667	1.644	=	
Bucaramanga, Centroabastos	2.083	2.292	2.181	-		Socorro (Santander)	1.667	1.733	1.689	-	
Cali, Cavasa	2.222	2.444	2.319	-		Sogamoso (Boyacá)	1.267	1.333	1.317	=	
Ipiales (Nariño), Ipiales somos todos	1.957	2.065	1.987	-		Tunja, Complejo de Servicios del Sur	1.067	1.333	1.169	-	
Medellín, Central Mayorista de Antioquia	2.174	2.609	2.382	=		Valledupar, Mercabastos	1.000	1.333	1.194	-	
Montería, Mercado del Sur	2.360	2.400	2.390	+		Cebolla junca Berlín					
Cebolla cabeza roja ocañera						Barranquilla, Barranquillita	1.167	1.333	1.289	-	
Bucaramanga, Centroabastos	1.979	2.083	2.005	-		Barranquilla, Granabastos	1.000	1.267	1.150	-	
Cebolla cabeza roja peruana						Cartagena, Bazurto	1.333	1.500	1.478	-	
Barranquilla, Barranquillita	2.391	2.609	2.510	-		Cúcuta, Cenabastos	938	938	938	-	
Barranquilla, Granabastos	2.304	2.457	2.364	-		Pamplona (Norte de Santander)	938	938	938	-	
Cartagena, Bazurto	2.283	2.717	2.518	-		Valledupar, Mercabastos	1.000	1.333	1.176	-	
Montería, Mercado del Sur	1.740	1.800	1.785	+		Cebolla junca pastusa					
Sincelejo, Nuevo Mercado	2.348	2.500	2.460	-		La Unión (Nariño)	1.333	1.556	1.411	-	
Valledupar, Mercabastos	2.391	2.609	2.494	-		Palmira (Valle del Cauca)	1.583	1.667	1.618	+	
Cebolla junca						Pasto, El Potrerillo	1.111	1.333	1.237	-	
Arauca (Arauca)	1.778	2.037	1.864	-		Popayán, Plaza de mercado del barrio Bolívar	1.511	1.556	1.550	-	
Armenia, Mercar	2.571	2.714	2.651	-		Cebolla junca Tenerife					
Bucaramanga, Centroabastos	938	1.031	957	-		Cali, Cavasa	1.250	2.250	1.716	+	
Cartago (Valle del Cauca)	2.400	2.560	2.453	-		Cali, Santa Helena	1.500	1.750	1.625	-	
Florencia (Cauquetá)	1.800	1.800	1.800	+		Palmira (Valle del Cauca)	1.778	1.867	1.789	+	
Ipiales (Nariño), Ipiales somos todos	2.000	2.500	2.208	+		Cebolla puerro					
La Ceja (Antioquia)	1.000	1.200	1.124	-		Bogotá, D.C., Corabastos	1.250	1.750	1.445	++	
Manizales, Centro Galerías	1.600	1.920	1.720	-		Cúcuta, Cenabastos	4.000	5.000	4.604	+	
Medellín, Central Mayorista de Antioquia	1.471	2.500	1.641	-		Medellín, Central Mayorista de Antioquia	2.000	2.500	2.229	-	
Medellín, Plaza Minorista "José María Villa"	1.100	1.500	1.308	-		Pamplona (Norte de Santander)	3.000	3.000	3.000	++	
Montería, Mercado del Sur	1.667	2.083	1.917	-		Cebollín chino					
Pereira, La 41	1.667	1.800	1.700	-		Barranquilla, Barranquillita	2.000	2.000	2.000	=	
Pereira, Mercasa	1.667	2.000	1.850	-		Chócolo mazorca					
Rionegro (Antioquia)	1.000	1.200	1.133	-		Armenia, Mercar	786	886	829	-	
Sincelejo, Nuevo Mercado	800	800	800	-		Armenia, Retiro	714	714	714	-	
Sonsón (Antioquia)	929	1.071	1.000	-		Barranquilla, Barranquillita	556	711	630	-	
Túquerres (Nariño)	2.250	2.500	2.375	++		Bogotá, D.C., Corabastos	500	900	676	-	
Ubaté (Cundinamarca)	1.333	1.500	1.417	=		Bucaramanga, Centroabastos	640	880	787	-	
Villavicencio, CAV	1.500	1.667	1.614	-		Buenaventura (Valle del Cauca)	1.000	1.071	1.017	-	
Yopal (Casanare)	1.500	1.500	1.500	++		Cali, Cavasa	857	1.000	872	-	
Cebolla junca Aquitania						Cali, Santa Helena	857	929	869	-	
Bogotá, D.C., Corabastos	1.333	2.000	1.565	-		Cartagena, Bazurto	375	550	458	+	
Buenaventura (Valle del Cauca)	3.200	3.250	3.225	-							

Cuadro 2. Mercados mayoristas. Precios de venta de verduras y hortalizas (continuación)
2020 (11 al 17 de julio)

Productos y mercados	Pesos por kilogramo				Tendencia	Productos y mercados	Pesos por kilogramo				Tendencia
	Mínimo	Máximo	Medio				Mínimo	Máximo	Medio		
Chócolo mazorca (continuación)						Cilantro (continuación)					
Cartago (Valle del Cauca)	1.125	1.250	1.192	=		Duitama (Boyacá)	2.500	2.500	2.500	-	
Chiquinquirá (Boyacá)	1.100	1.200	1.127	++		Florencia (Caquetá)	5.000	5.000	5.000	=	
Cúcuta, Cenabastos	818	1.091	917	-		Ibagué, Plaza La 21	1.600	2.400	2.083	+	
Duitama (Boyacá)	700	800	750	-		Ipiales (Nariño), Ipiales somos todos	2.000	3.400	2.600	++	
Ibagué, Plaza La 21	640	880	726	-		La Ceja (Antioquia)	2.000	2.500	2.111	-	
Ipiales (Nariño), Ipiales somos todos	371	571	505	-		Manizales, Centro Galerías	2.000	2.000	2.000	=	
Manizales, Centro Galerías	500	600	517	-		Marinilla (Antioquia)	1.500	2.000	1.792	-	
Marinilla (Antioquia)	667	708	685	+		Medellín, Central Mayorista de Antioquia	2.000	7.000	3.698	+++	
Medellín, Central Mayorista de Antioquia	750	750	750	=		Medellín, Plaza Minorista "José María Villa"	2.000	5.000	3.000	+	
Medellín, Plaza Minorista "José María Villa"	600	600	600	=		Montería, Mercado del Sur	4.000	7.000	5.417	-	
Montería, Mercado del Sur	520	600	555	-		Neiva, Surabastos	4.000	10.000	7.000	+++	
Neiva, Surabastos	560	720	667	-		Palmira (Valle del Cauca)	1.500	1.500	1.500	-	
Pamplona (Norte de Santander)	545	727	596	=		Pamplona (Norte de Santander)	3.333	4.000	3.667	+++	
Pasto, El Potrerillo	391	652	496	+		Pasto, El Potrerillo	2.500	4.000	3.167	-	
Peñol (Antioquia)	583	667	629	+		Pereira, La 41	1.500	2.000	1.833	+	
Popayán, Plaza de mercado del barrio Bolívar	571	600	577	+		Pereira, Mercasa	1.500	2.000	1.917	+	
Rionegro (Antioquia)	786	857	834	-		Popayán, Plaza de mercado del barrio Bolívar	1.500	2.500	2.000	-	
San Gil (Santander)	1.125	1.250	1.208	-		Rionegro (Antioquia)	2.500	3.000	2.944	-	
San Vicente (Antioquia)	542	583	567	-		San Gil (Santander)	4.000	4.000	4.000	=	
Sincelejo, Nuevo Mercado	500	600	540	+		Sincelejo, Nuevo Mercado	2.666	3.333	3.111	-	
Socorro (Santander)	1.250	1.375	1.308	-		Socorro (Santander)	4.000	4.000	4.000	=	
Sogamoso (Boyacá)	700	900	800	-		Sogamoso (Boyacá)	3.500	4.000	3.719	-	
Sonsón (Antioquia)	400	500	450	+		Tuluá (Valle del Cauca)	4.500	5.000	4.667	=	
Tunja, Complejo de Servicios del Sur	800	900	812	-		Tunja, Complejo de Servicios del Sur	1.500	2.500	2.000	-	
Ubaté (Cundinamarca)	900	940	913	-		Ubaté (Cundinamarca)	2.500	2.500	2.500	-	
Valledupar, Mercabastos	800	1.000	900	-		Valledupar, Mercabastos	3.000	4.000	3.500	-	
Villavicencio, CAV	900	1.100	988	-		Valledupar, Mercado Nuevo	3.000	4.000	3.500	-	
Yopal (Casanare)	1.375	1.375	1.375	-		Villavicencio, CAV	2.500	4.000	3.208	++	
						Yopal (Casanare)	4.000	4.000	4.000	-	
Cidra						Coles					
Bogotá, D.C., Corabastos	800	1.000	915	-		Barranquilla, Barranquillita	2.000	3.000	2.256	++	
Marinilla (Antioquia)	500	600	550	-		Bogotá, D.C., Corabastos	1.400	1.600	1.563	+	
Medellín, Central Mayorista de Antioquia	500	700	648	-		Medellín, Central Mayorista de Antioquia	1.000	1.000	1.000	=	
Peñol (Antioquia)	300	400	383	-		Medellín, Plaza Minorista "José María Villa"	1.000	1.000	1.000	=	
San Vicente (Antioquia)	250	300	283	-							
Villavicencio, CAV	1.000	1.200	1.025	+							
Cilantro						Coliflor					
Arauca (Arauca)	4.500	5.750	4.708	-		Armenia, Mercar	2.000	2.833	2.417	++	
Armenia, Mercar	2.800	3.200	3.067	=		Barranquilla, Barranquillita	5.800	6.000	5.933	=	
Barranquilla, Barranquillita	7.800	8.000	7.978	-		Barranquilla, Granabastos	5.400	5.600	5.538	=	
Bogotá, D.C., Corabastos	1.800	4.000	2.724	+++		Bogotá, D.C., Corabastos	1.800	2.500	1.994	+++	
Bucaramanga, Centroabastos	2.000	3.000	2.125	-		Bucaramanga, Centroabastos	3.500	4.000	3.781	+	
Buenaventura (Valle del Cauca)	2.250	2.500	2.417	-		Cali, Cavasa	2.800	3.000	2.883	=	
Cali, Cavasa	1.250	1.500	1.406	-		Cali, Santa Helena	2.500	2.700	2.600	+	
Cali, Santa Helena	1.000	1.250	1.083	-		Cartago (Valle del Cauca)	2.080	2.560	2.320	+	
Cartagena, Bazurto	4.800	6.000	5.350	++		Chiquinquirá (Boyacá)	1.500	2.000	1.733	+	
Cartago (Valle del Cauca)	2.500	3.000	2.833	+		Cúcuta, Cenabastos	3.500	4.000	3.917	-	
Chiquinquirá (Boyacá)	2.750	3.750	3.292	++		Duitama (Boyacá)	2.000	2.000	2.000	+++	
Cúcuta, Cenabastos	3.500	5.000	4.125	-		Ipiales (Nariño), Ipiales somos todos	1.417	1.833	1.556	-	

BOLETÍN SEMANAL PRECIOS MAYORISTAS

Cuadro 2. Mercados mayoristas. Precios de venta de verduras y hortalizas (continuación)
2020 (11 al 17 de julio)

Productos y mercados	Pesos por kilogramo				Tendencia	Productos y mercados	Pesos por kilogramo				Tendencia
	Mínimo	Máximo	Medio				Mínimo	Máximo	Medio		
Coliflor (continuación)						Frijol verde cargamanto (continuación)					
Manizales, Centro Galerías	3.000	4.000	3.600		++	El Santuario (Antioquia)	1.600	1.800	1.663		+
Marinilla (Antioquia)	1.500	2.000	1.678		++	La Ceja (Antioquia)	1.700	2.000	1.844		+
Medellín, Central Mayorista de Antioquia	2.000	3.000	2.438		-	La Unión (Nariño)	2.200	2.600	2.467		+
Medellín, Plaza Minorista "José María Villa"	2.000	3.000	2.281		+	Marinilla (Antioquia)	1.400	1.600	1.500		-
Neiva, Surabastos	2.000	2.600	2.413		+	Medellín, Central Mayorista de Antioquia	1.500	2.000	1.713		+
Palmira (Valle del Cauca)	2.800	3.000	2.883		+	Medellín, Plaza Minorista "José María Villa"	1.500	2.000	1.775		+
Pamplona (Norte de Santander)	2.500	2.500	2.500		++	Pasto, El Potrerillo	1.400	2.000	1.800		-
Pasto, El Potrerillo	1.500	2.000	1.833		+++	Peñol (Antioquia)	1.500	1.700	1.610		-
Pereira, La 41	2.333	2.917	2.646		+	Popayán, Plaza de mercado del barrio Bolívar	2.400	2.500	2.450		+
Pereira, Mercasa	2.500	3.333	2.938		+	Rionegro (Antioquia)	1.700	2.000	1.850		-
Sogamoso (Boyacá)	2.000	2.000	2.000		+	San Vicente (Antioquia)	1.500	1.600	1.550		+
Tunja, Complejo de Servicios del Sur	2.300	2.800	2.567		+	Sogamoso (Boyacá)	2.400	2.600	2.475		+
Túquerres (Nariño)	2.160	2.560	2.387		+	Sonsón (Antioquia)	1.100	1.200	1.150		-
Ubaté (Cundinamarca)	1.300	1.500	1.400		++	Tuluá (Valle del Cauca)	2.240	2.720	2.453		-
Villavicencio, CAV	2.000	2.000	2.000		+	Tunja, Complejo de Servicios del Sur	1.900	2.400	2.183		-
						Villavicencio, CAV	2.400	3.400	2.867		++
						Yopal (Casanare)	2.917	3.021	2.969		=
Espinaca						Frijol verde en vaina					
Armenia, Mercar	2.222	3.111	2.704		++	Arauca (Arauca)	3.043	3.478	3.188		-
Barranquilla, Barranquillita	5.800	6.000	5.867		=	Armenia, Mercar	2.400	2.800	2.667		-
Barranquilla, Granabastos	5.000	5.100	5.025		=	Barranquilla, Barranquillita	6.000	6.500	6.233		=
Bogotá, D.C., Corabastos	800	2.000	1.428		+++	Barranquilla, Granabastos	4.900	5.000	4.975		=
Bucaramanga, Centroabastos	2.500	3.000	2.750		+	Bucaramanga, Centroabastos	1.600	2.200	1.825		-
Chiquinquirá (Boyacá)	1.250	1.625	1.479		+	Cartago (Valle del Cauca)	2.400	2.600	2.500		-
Cúcuta, Cenabastos	4.000	4.000	4.000		+	Chiquinquirá (Boyacá)	1.500	1.700	1.583		+
Duitama (Boyacá)	2.000	2.000	2.000		=	Cúcuta, Cenabastos	1.700	2.000	1.817		-
Ibagué, Plaza La 21	1.778	2.000	1.963		+	Ibagué, Plaza La 21	1.600	2.000	1.790		-
Ipiales (Nariño), Ipiales somos todos	1.500	2.000	1.611		++	Ipiales (Nariño), Ipiales somos todos	1.481	2.037	1.728		+
Manizales, Centro Galerías	3.000	3.500	3.125		=	La Unión (Nariño)	2.200	2.600	2.467		+
Medellín, Central Mayorista de Antioquia	2.000	2.500	2.208		-	Manizales, Centro Galerías	2.000	2.500	2.213		-
Medellín, Plaza Minorista "José María Villa"	2.000	2.000	2.000		-	Montería, Mercado del Sur	2.200	2.500	2.342		-
Neiva, Surabastos	1.412	2.588	1.917		++	Neiva, Surabastos	1.440	2.400	1.910		-
Pamplona (Norte de Santander)	2.000	2.000	2.000		=	Pamplona (Norte de Santander)	1.200	1.667	1.528		-
Pasto, El Potrerillo	2.500	4.000	3.167		+	Pereira, La 41	1.800	2.200	1.967		-
Sogamoso (Boyacá)	3.333	4.000	3.500		=	Pereira, Mercasa	1.600	2.400	1.958		-
Tunja, Complejo de Servicios del Sur	1.500	1.625	1.545		-	San Gil (Santander)	1.600	1.760	1.707		-
Ubaté (Cundinamarca)	1.529	1.765	1.647		-	Sincelejo, Nuevo Mercado	2.400	2.800	2.589		+
Villavicencio, CAV	1.200	1.600	1.400		-	Socorro (Santander)	1.440	1.600	1.493		-
						Tunja, Complejo de Servicios del Sur	1.360	1.500	1.423		-
Frijol verde bolo						Haba verde					
Cúcuta, Cenabastos	2.200	3.000	2.725		-	Bogotá, D.C., Corabastos	2.600	3.000	2.718		+
Pamplona (Norte de Santander)	2.000	2.500	2.269		-	Chiquinquirá (Boyacá)	1.500	1.600	1.583		-
						Duitama (Boyacá)	1.800	1.800	1.800		+
Frijol verde cargamanto						Ipiales (Nariño), Ipiales somos todos	1.167	1.167	1.167		+
Bogotá, D.C., Corabastos	2.400	3.200	2.792		-	La Unión (Nariño)	1.333	1.500	1.417		+++
Cali, Cavasa	2.000	2.400	2.125		-	Pamplona (Norte de Santander)	1.000	1.500	1.263		-
Cali, Santa Helena	2.000	2.200	2.167		-	Sogamoso (Boyacá)	1.800	2.000	1.933		+
Chiquinquirá (Boyacá)	1.500	2.200	1.883		-						
Duitama (Boyacá)	2.200	2.400	2.300		-						
El Carmen de Viboral (Antioquia)	1.500	1.700	1.600		+						

Cuadro 2. Mercados mayoristas. Precios de venta de verduras y hortalizas (continuación)
2020 (11 al 17 de julio)

Productos y mercados	Pesos por kilogramo				Tendencia	Productos y mercados	Pesos por kilogramo				Tendencia
	Mínimo	Máximo	Medio				Mínimo	Máximo	Medio		
Haba verde (continuación)						Habichuela larga					
Tunja, Complejo de Servicios del Sur	1.300	1.440	1.377		+	Barranquilla, Barranquillita	2.800	3.000	2.978		+
Túquerres (Nariño)	1.500	2.250	2.000		-	Montería, Mercado del Sur	4.000	4.000	4.000		-
Habichuela						Lechuga Batavia					
Arauca (Arauca)	1.364	1.418	1.382		-	Arauca (Arauca)	2.667	3.333	3.000		-
Armenia, Mercar	960	1.040	987		=	Armenia, Mercar	1.000	1.067	1.044		=
Barranquilla, Barranquillita	1.000	1.250	1.133		-	Barranquilla, Barranquillita	1.300	1.500	1.408		=
Barranquilla, Granabastos	1.200	1.300	1.271		-	Barranquilla, Granabastos	1.300	1.400	1.375		=
Bogotá, D.C., Corabastos	1.083	1.833	1.505		+++	Bogotá, D.C., Corabastos	800	1.200	998		-
Bucaramanga, Centroabastos	650	1.000	803		-	Bucaramanga, Centroabastos	1.167	1.333	1.266		+
Buenaventura (Valle del Cauca)	1.760	2.000	1.867		-	Buenaventura (Valle del Cauca)	1.300	1.500	1.400		-
Cali, Cavasa	1.400	1.600	1.413		-	Cali, Cavasa	615	923	817		-
Cali, Santa Helena	1.400	1.600	1.450		+	Cali, Santa Helena	692	769	756		-
Cartagena, Bazurto	1.000	1.750	1.300		-	Cartagena, Bazurto	1.333	1.467	1.407		+
Cartago (Valle del Cauca)	1.120	1.440	1.280		++	Cartago (Valle del Cauca)	1.231	1.385	1.308		-
Chiquinquirá (Boyacá)	600	880	747		+++	Chiquinquirá (Boyacá)	1.200	1.400	1.233		+
Cúcuta, Cenabastos	750	1.000	919		-	Cúcuta, Cenabastos	1.000	1.417	1.201		+
Duitama (Boyacá)	1.250	1.500	1.363		+	Duitama (Boyacá)	1.200	1.200	1.200		=
El Santuario (Antioquia)	600	1.200	888		+	Ibagué, Plaza La 21	1.200	1.280	1.257		-
Florencia (Caquetá)	1.520	1.520	1.520		+	Ipiales (Nariño), Ipiales somos todos	538	692	603		-
Ibagué, Plaza La 21	1.440	1.600	1.487		+++	Manizales, Centro Galerías	1.600	2.000	1.675		-
Ipiales (Nariño), Ipiales somos todos	3.750	3.750	3.750		++	Marinilla (Antioquia)	600	700	646		-
La Ceja (Antioquia)	1.100	1.500	1.311		+	Medellín, Central Mayorista de Antioquia	688	1.063	787		++
Manizales, Centro Galerías	800	1.200	970		-	Medellín, Plaza Minorista "José María Villa"	643	786	723		-
Marinilla (Antioquia)	600	1.000	775		-	Montería, Mercado del Sur	833	1.417	1.028		-
Medellín, Central Mayorista de Antioquia	600	1.200	971		+	Neiva, Surabastos	800	1.120	990		-
Medellín, Plaza Minorista "José María Villa"	900	1.300	1.085		-	Palmira (Valle del Cauca)	769	923	865		+
Montería, Mercado del Sur	1.700	2.000	1.933		+++	Pamplona (Norte de Santander)	1.000	1.000	1.000		+
Neiva, Surabastos	640	1.760	1.153		+++	Pasto, El Potrerillo	615	769	718		-
Palmira (Valle del Cauca)	1.200	1.800	1.510		+++	Pereira, La 41	1.250	1.417	1.292		-
Pamplona (Norte de Santander)	600	750	689		+	Pereira, Mercasa	1.250	1.667	1.382		+
Pasto, El Potrerillo	2.400	3.000	2.800		+	Popayán, Plaza de mercado del barrio Bolívar	769	769	769		=
Pereira, La 41	960	1.200	1.113		+	Rionegro (Antioquia)	800	1.000	867		-
Pereira, Mercasa	1.120	1.280	1.180		+	San Gil (Santander)	1.250	1.417	1.306		-
Popayán, Plaza de mercado del barrio Bolívar	1.600	1.680	1.610		-	Santa Marta (Magdalena)	1.667	2.083	1.842		-
Rionegro (Antioquia)	1.000	1.200	1.033		-	Sincelejo, Nuevo Mercado	1.100	1.200	1.192		-
San Gil (Santander)	636	682	667		+++	Sogamoso (Boyacá)	1.700	1.800	1.738		+
Santa Marta (Magdalena)	2.500	3.000	2.750		=	Sonsón (Antioquia)	600	900	750		=
Sincelejo, Nuevo Mercado	1.500	1.600	1.556		+	Tuluá (Valle del Cauca)	1.000	1.231	1.115		-
Socorro (Santander)	545	636	576		-	Tunja, Complejo de Servicios del Sur	1.200	1.400	1.258		-
Sogamoso (Boyacá)	1.250	1.500	1.356		+	Ubaté (Cundinamarca)	800	1.000	900		=
Tuluá (Valle del Cauca)	1.280	1.600	1.427		=	Valledupar, Mercabastos	1.417	1.667	1.632		+
Tunja, Complejo de Servicios del Sur	1.200	1.400	1.363		++	Villavicencio, CAV	1.200	1.600	1.400		+
Ubaté (Cundinamarca)	1.200	1.280	1.240		+++	Yopal (Casanares)	2.000	2.200	2.100		=
Valledupar, Mercabastos	1.000	1.500	1.083		-						
Villavicencio, CAV	1.167	1.667	1.382		+++	Lechuga crespita verde					
Yopal (Casanares)	1.944	2.111	2.028		+++	Arauca (Arauca)	3.000	3.400	3.233		-
						Bogotá, D.C., Corabastos	1.333	1.667	1.519		-

BOLETÍN SEMANAL PRECIOS MAYORISTAS

Cuadro 2. Mercados mayoristas. Precios de venta de verduras y hortalizas (continuación)
2020 (11 al 17 de julio)

Productos y mercados	Pesos por kilogramo				Tendencia	Productos y mercados	Pesos por kilogramo				Tendencia
	Mínimo	Máximo	Medio				Mínimo	Máximo	Medio		
Lechuga crespa verde (continuación)						Pepino de rellenar					
Bucaramanga, Centroabastos	3.000	3.000	3.000	=		Bogotá, D.C., Corabastos	1.167	2.600	1.841	+++	
Cali, Cavasa	3.000	3.000	3.000	=		Chiquinquirá (Boyacá)	1.000	1.417	1.236	+++	
Cúcuta, Cenabastos	3.400	4.000	3.950	+		Duitama (Boyacá)	1.250	1.250	1.250	=	
Medellín, Central Mayorista de Antioquia	1.300	1.800	1.556	++		Ibagué, Plaza La 21	960	1.440	1.130	+	
Medellín, Plaza Minorista "José María Villa"	1.200	1.500	1.350	+		Medellín, Central Mayorista de Antioquia	3.000	3.000	3.000	=	
Neiva, Surabastos	2.857	4.000	3.429	=		Neiva, Surabastos	960	1.200	1.077	-	
Villavicencio, CAV	4.800	6.400	5.600	++		San Gil (Santander)	1.360	1.440	1.387	-	
						Sogamoso (Boyacá)	1.167	1.250	1.198	+	
Pepino cohombro						Tunja, Complejo de Servicios del Sur	917	1.167	1.062	++	
Arauca (Arauca)	1.364	1.455	1.394	-		Ubaté (Cundinamarca)	1.000	1.200	1.100	=	
Armenia, Mercar	900	1.000	933	-		Villavicencio, CAV	1.500	2.000	1.654	+	
Barranquilla, Barranquillita	1.000	1.120	1.017	-		Yopal (Casanare)	2.200	2.200	2.200	-	
Barranquilla, Granabastos	1.000	1.080	1.035	-							
Bogotá, D.C., Corabastos	1.500	2.000	1.792	++		Perejil					
Bucaramanga, Centroabastos	600	920	770	-		Arauca (Arauca)	3.750	5.000	4.292	-	
Buenaventura (Valle del Cauca)	1.200	1.300	1.250	+		Armenia, Mercar	5.000	5.500	5.333	-	
Cali, Cavasa	767	933	826	+		Barranquilla, Barranquillita	7.000	7.200	7.067	=	
Cali, Santa Helena	833	900	864	-		Bogotá, D.C., Corabastos	2.000	3.333	2.858	+	
Cartagena, Bazurto	1.120	1.200	1.160	=		Bucaramanga, Centroabastos	2.000	3.000	2.844	++	
Cartago (Valle del Cauca)	1.200	1.200	1.200	-		Chiquinquirá (Boyacá)	2.000	2.000	2.000	+	
Cúcuta, Cenabastos	1.000	1.100	1.025	-		Cúcuta, Cenabastos	6.000	6.000	6.000	+	
Duitama (Boyacá)	1.080	1.200	1.150	-		Duitama (Boyacá)	2.000	2.000	2.000	=	
Florencia (Caquetá)	1.280	1.360	1.320	=		Ibagué, Plaza La 21	3.750	5.000	4.542	=	
Ibagué, Plaza La 21	1.120	1.280	1.190	+		Ipiales (Nariño), Ipiales somos todos	2.500	4.000	3.167	+	
Ipiales (Nariño), Ipiales somos todos	2.500	2.500	2.500	++		Manizales, Centro Galerías	4.000	5.200	4.600	=	
La Ceja (Antioquia)	900	1.200	1.011	-		Medellín, Central Mayorista de Antioquia	3.000	3.000	3.000	-	
Manizales, Centro Galerías	800	1.000	975	-		Medellín, Plaza Minorista "José María Villa"	1.500	2.000	1.750	-	
Marinilla (Antioquia)	550	700	633	-		Neiva, Surabastos	4.000	5.000	4.722	=	
Medellín, Central Mayorista de Antioquia	1.000	1.300	1.200	-		Pamplona (Norte de Santander)	2.000	2.000	2.000	-	
Medellín, Plaza Minorista "José María Villa"	1.000	1.100	1.048	-		Pasto, El Potrerillo	1.500	2.500	2.000	-	
Montería, Mercado del Sur	900	1.000	960	-		San Gil (Santander)	4.000	4.000	4.000	=	
Neiva, Surabastos	1.280	2.000	1.625	-		Sogamoso (Boyacá)	1.800	2.000	1.975	=	
Palmira (Valle del Cauca)	733	933	842	+		Tunja, Complejo de Servicios del Sur	1.600	2.000	1.889	++	
Pamplona (Norte de Santander)	1.200	1.400	1.300	++							
Pasto, El Potrerillo	1.600	2.000	1.833	+		Pimentón					
Pereira, La 41	1.000	1.200	1.108	+		Arauca (Arauca)	3.000	3.500	3.333	+	
Pereira, Mercasa	900	1.200	1.031	-		Armenia, Mercar	2.700	2.800	2.733	=	
Popayán, Plaza de mercado del barrio Bolívar	769	769	769	-		Barranquilla, Barranquillita	1.833	2.083	1.903	-	
Rionegro (Antioquia)	500	700	575	-		Barranquilla, Granabastos	1.833	2.250	2.076	-	
San Gil (Santander)	880	1.000	920	=		Bogotá, D.C., Corabastos	3.000	3.500	3.250	+	
Santa Marta (Magdalena)	1.200	1.400	1.280	+		Bucaramanga, Centroabastos	2.300	2.800	2.506	-	
Sincelejo, Nuevo Mercado	900	1.000	989	+		Buenaventura (Valle del Cauca)	2.571	2.857	2.714	-	
Socorro (Santander)	720	800	747	++		Cali, Cavasa	2.200	2.500	2.365	-	
Sogamoso (Boyacá)	900	1.000	950	-		Cali, Santa Helena	2.400	2.500	2.442	+	
Sonsón (Antioquia)	700	800	750	=		Cartagena, Bazurto	2.417	2.500	2.486	+	
Tuluá (Valle del Cauca)	1.000	1.400	1.183	++		Cartago (Valle del Cauca)	2.400	2.600	2.500	-	
Tunja, Complejo de Servicios del Sur	1.000	1.120	1.050	+		Chiquinquirá (Boyacá)	1.571	1.857	1.762	++	
Valledupar, Mercabastos	800	1.000	958	+		Cúcuta, Cenabastos	2.083	2.917	2.422	-	
Villavicencio, CAV	800	1.200	1.017	-		Duitama (Boyacá)	1.429	1.643	1.518	+	
						Florencia (Caquetá)	2.143	2.143	2.143	=	

Cuadro 2. Mercados mayoristas. Precios de venta de verduras y hortalizas (continuación)
2020 (11 al 17 de julio)

Productos y mercados	Pesos por kilogramo				Tendencia	Productos y mercados	Pesos por kilogramo				Tendencia
	Mínimo	Máximo	Medio	Precios			Mínimo	Máximo	Medio	Precios	
Pimentón (continuación)						Remolacha (continuación)					
Ibagué, Plaza La 21	2.000	3.000	2.508		+	Barranquilla, Granabastos	1.667	1.767	1.711		++
Ipiales (Nariño), Ipiales somos todos	3.750	3.750	3.750		+++	Bogotá, D.C., Corabastos	1.667	2.500	1.913		+++
La Ceja (Antioquia)	1.500	1.800	1.589		-	Bucaramanga, Centroabastos	1.600	2.200	1.869		+
Manizales, Centro Galerías	1.800	2.000	1.950		=	Chiquinquirá (Boyacá)	1.300	1.600	1.467		+++
Marinilla (Antioquia)	1.000	1.200	1.075		-	Duitama (Boyacá)	1.500	1.600	1.567		+++
Medellín, Central Mayorista de Antioquia	1.800	2.000	1.967		-	El Santuario (Antioquia)	1.000	1.200	1.079		++
Medellín, Plaza Minorista "José María Villa"	1.400	1.900	1.600		-	Florencia (Caquetá)	1.833	1.833	1.833		+++
Montería, Mercado del Sur	1.800	2.000	1.967		-	Ibagué, Plaza La 21	2.000	2.240	2.080		+++
Neiva, Surabastos	1.786	2.143	2.009		-	Ipiales (Nariño), Ipiales somos todos	833	833	833		++
Palmira (Valle del Cauca)	2.500	2.600	2.513		+	La Ceja (Antioquia)	1.200	1.300	1.239		+
Pamplona (Norte de Santander)	2.083	2.917	2.546		-	Manizales, Centro Galerías	1.909	2.182	2.023		+++
Pasto, El Potrerillo	1.800	2.000	1.933		-	Medellín, Central Mayorista de Antioquia	1.000	1.100	1.038		+
Peñol (Antioquia)	1.000	1.200	1.096		-	Medellín, Plaza Minorista "José María Villa"	1.000	1.200	1.154		+
Pereira, La 41	1.800	2.200	2.033		-	Montería, Mercado del Sur	1.300	1.700	1.508		+
Pereira, Mercasa	2.000	2.200	2.038		-	Neiva, Surabastos	1.600	2.240	1.915		+++
Popayán, Plaza de mercado del barrio Bolívar	2.000	2.143	2.071		-	Pereira, Mercasa	2.000	2.364	2.197		++
Rionegro (Antioquia)	1.200	1.600	1.458		++	Rionegro (Antioquia)	1.000	1.200	1.075		+
San Gil (Santander)	1.786	1.929	1.881		-	San Gil (Santander)	1.400	1.600	1.500		=
Santa Marta (Magdalena)	2.083	2.250	2.142		+	Santa Marta (Magdalena)	1.667	1.917	1.805		+++
Sincelejo, Nuevo Mercado	1.800	2.000	1.900		-	Sincelejo, Nuevo Mercado	1.300	1.600	1.492		=
Socorro (Santander)	2.000	2.143	2.095		-	Sogamoso (Boyacá)	1.600	1.700	1.625		+++
Sogamoso (Boyacá)	1.786	2.143	2.000		+	Tunja, Complejo de Servicios del Sur	1.600	2.000	1.850		+++
Sonsón (Antioquia)	1.000	1.200	1.075		-	Valledupar, Mercabastos	1.500	1.833	1.639		+++
Tuluá (Valle del Cauca)	2.000	2.500	2.283		++	Villavicencio, CAV	1.833	2.167	2.007		++
Tunja, Complejo de Servicios del Sur	1.786	2.143	2.042		-	Yopal (Casanare)	1.500	1.583	1.542		+++
Ubaté (Cundinamarca)	2.000	2.500	2.250		-						
Valledupar, Mercabastos	2.500	2.917	2.847		+	Remolacha bogotana					
Valledupar, Mercado Nuevo	2.500	2.917	2.778		-	Buenaventura (Valle del Cauca)	2.400	2.560	2.427		+++
Villavicencio, CAV	2.083	2.917	2.569		-	Cali, Cavasa	2.000	2.167	2.101		+++
Yopal (Casanare)	2.500	2.667	2.583		=	Cali, Santa Helena	1.833	1.917	1.847		+++
						Cartago (Valle del Cauca)	2.000	2.500	2.217		+++
						Palmira (Valle del Cauca)	1.667	2.167	1.917		+++
Pimentón verde						Remolacha regional					
Bucaramanga, Centroabastos	923	1.385	1.120		-	Cúcuta, Cenabastos	1.300	2.000	1.600		+++
Medellín, Central Mayorista de Antioquia	2.300	2.300	2.300		-	Marinilla (Antioquia)	800	1.000	901		-
						Pamplona (Norte de Santander)	700	900	806		-
Rábano rojo						Repollo blanco					
Armenia, Mercar	2.400	3.400	2.900		++	Arauca (Arauca)	1.000	1.333	1.106		-
Barranquilla, Barranquillita	5.800	6.000	5.867		=	Armenia, Mercar	600	667	644		=
Bogotá, D.C., Corabastos	2.500	4.167	3.611		+++	Barranquilla, Barranquillita	571	629	586		-
Bucaramanga, Centroabastos	3.000	4.000	3.500		-	Barranquilla, Granabastos	571	600	581		=
Manizales, Centro Galerías	4.000	4.500	4.250		=	Bucaramanga, Centroabastos	560	640	620		-
Medellín, Central Mayorista de Antioquia	1.300	1.500	1.350		-	Buenaventura (Valle del Cauca)	533	600	572		-
Neiva, Surabastos	4.000	5.000	4.583		+	Cali, Cavasa	433	533	481		-
Pasto, El Potrerillo	6.000	7.000	6.500		+++	Cali, Santa Helena	567	600	583		+
						Cartagena, Bazurto	500	643	589		-
Remolacha						Cartago (Valle del Cauca)	880	920	893		-
Arauca (Arauca)	1.091	1.364	1.191		-	El Santuario (Antioquia)	208	292	254		+
Armenia, Mercar	1.520	1.680	1.593		+++						
Barranquilla, Barranquillita	1.667	2.083	1.797		+++						

Cuadro 2. Mercados mayoristas. Precios de venta de verduras y hortalizas (continuación)
2020 (11 al 17 de julio)

Productos y mercados	Pesos por kilogramo				Tendencia	Productos y mercados	Pesos por kilogramo				Tendencia
	Mínimo	Máximo	Medio				Mínimo	Máximo	Medio		
Repollo blanco (continuación)						Tomate chonto (continuación)					
La Ceja (Antioquia)	400	500	429		+	Barranquilla, Granabastos	1.360	1.440	1.403		+
La Unión (Nariño)	400	440	413		-	Bogotá, D.C., Corabastos	1.273	1.591	1.361		-
Marinilla (Antioquia)	167	250	210		-	Cali, Cavasa	1.500	1.800	1.638		-
Medellín, Central Mayorista de Antioquia	233	333	289		-	Cali, Santa Helena	1.400	1.500	1.463		-
Medellín, Plaza Minorista "José María Villa"	900	1.000	967		-	Cartagena, Bazurto	1.000	1.400	1.133		-
Montería, Mercado del Sur	383	500	424		+	Cartago (Valle del Cauca)	1.600	1.800	1.700		-
Neiva, Surabastos	480	507	490		-	Chiquinquirá (Boyacá)	1.136	1.136	1.136		++
Palmira (Valle del Cauca)	533	567	542		-	Cúcuta, Cenabastos	1.042	1.250	1.178		++
Pasto, El Potrerillo	200	240	213		=	Duitama (Boyacá)	1.045	1.136	1.091		-
Pereira, La 41	800	880	827		+	Florencia (Caquetá)	1.400	1.440	1.420		+
Pereira, Mercasa	800	960	897		+	Ibagué, Plaza La 21	1.200	1.520	1.370		+
Popayán, Plaza de mercado del barrio Bolívar	380	400	398		-	Manizales, Centro Galerías	1.364	1.364	1.364		-
Rionegro (Antioquia)	292	333	319		-	Neiva, Surabastos	1.087	1.522	1.304		+
Santa Marta (Magdalena)	600	714	660		-	Palmira (Valle del Cauca)	1.700	2.000	1.838		=
Sincelejo, Nuevo Mercado	417	500	442		-	Pamplona (Norte de Santander)	1.042	1.250	1.111		+++
Sonsón (Antioquia)	231	277	262		++	Pereira, La 41	1.500	2.000	1.717		+
Tuluá (Valle del Cauca)	600	733	667		-	Pereira, Mercasa	1.400	1.600	1.500		-
Túquerres (Nariño)	100	180	147		+++	Santa Bárbara (Antioquia)	1.200	1.500	1.325		++
Valledupar, Mercabastos	714	857	839		+	Santa Marta (Magdalena)	1.400	1.400	1.400		+
Villavicencio, CAV	833	1.000	910		-	Sincelejo, Nuevo Mercado	1.200	1.400	1.267		-
Yopal (Casanare)	1.083	1.083	1.083		=	Sogamoso (Boyacá)	909	1.136	1.057		-
Repollo blanco bogotano						Tuluá (Valle del Cauca)	1.400	1.600	1.517		+
Pereira, Mercasa	429	643	536		+	Tunja, Complejo de Servicios del Sur	909	1.136	1.049		-
Repollo morado						Ubaté (Cundinamarca)	1.000	1.000	1.000		-
Bogotá, D.C., Corabastos	1.000	1.143	1.124		+	Valledupar, Mercabastos	800	1.000	967		-
Bucaramanga, Centroabastos	1.500	1.500	1.500		=	Valledupar, Mercado Nuevo	800	1.000	933		-
Buenaventura (Valle del Cauca)	700	783	754		=	Villavicencio, CAV	1.000	1.500	1.344		-
Cali, Cavasa	875	1.025	971		+	Tomate chonto regional					
Cúcuta, Cenabastos	833	1.000	949		-	Buenaventura (Valle del Cauca)	1.800	2.000	1.967		-
Medellín, Central Mayorista de Antioquia	556	889	691		-	La Ceja (Antioquia)	1.000	1.200	1.067		+
Pamplona (Norte de Santander)	1.111	1.111	1.111		=	Marinilla (Antioquia)	700	900	825		-
Pasto, El Potrerillo	300	500	404		-	Medellín, Central Mayorista de Antioquia	1.200	1.800	1.465		++
Repollo verde						Medellín, Plaza Minorista "José María Villa"	1.200	1.400	1.267		+
Bogotá, D.C., Corabastos	357	500	424		-	Montería, Mercado del Sur	1.000	1.400	1.233		-
Cúcuta, Cenabastos	500	900	683		++	Peñol (Antioquia)	600	900	702		-
Ipiales (Nariño), Ipiales somos todos	200	220	203		=	Rionegro (Antioquia)	800	1.000	908		-
Manizales, Centro Galerías	640	720	680		+++	Sonsón (Antioquia)	700	900	800		+
Pamplona (Norte de Santander)	400	500	444		-	Tomate larga vida					
San Gil (Santander)	1.040	1.120	1.067		=	Bogotá, D.C., Corabastos	1.400	1.750	1.512		+
Sogamoso (Boyacá)	833	1.000	917		=	Cali, Cavasa	2.200	2.400	2.248		-
Tunja, Complejo de Servicios del Sur	667	800	739		-	Cali, Santa Helena	2.300	2.400	2.350		+
Tomate chonto						Florencia (Caquetá)	1.920	1.920	1.920		+
Arauca (Arauca)	1.182	1.364	1.295		+	Marinilla (Antioquia)	800	1.100	971		-
Armenia, Mercar	1.273	1.545	1.455		+	Medellín, Central Mayorista de Antioquia	2.500	2.500	2.500		=
Barranquilla, Barranquillita	1.120	1.280	1.200		+	Neiva, Surabastos	1.591	2.045	1.716		+
						Pasto, El Potrerillo	1.500	1.900	1.613		+
						Peñol (Antioquia)	700	1.000	858		-

Cuadro 2. Mercados mayoristas. Precios de venta de verduras y hortalizas (conclusión)
2020 (11 al 17 de julio)

Productos y mercados	Pesos por kilogramo				Tendencia	Productos y mercados	Pesos por kilogramo				Tendencia
	Mínimo	Máximo	Medio	Precios			Mínimo	Máximo	Medio	Precios	
Tomate larga vida (continuación)						Zanahoria (continuación)					
Popayán, Plaza de mercado del barrio Bolívar	1.600	2.133	1.825		+	Ibagué, Plaza La 21	1.440	2.400	1.845		+
Tunja, Complejo de Servicios del Sur	1.136	1.364	1.273		-	Ipiales (Nariño), Ipiales somos todos	700	800	754		-
Villavicencio, CAV	900	1.250	1.090		-	La Unión (Nariño)	1.000	1.000	1.000		=
Tomate riñón						Manizales, Centro Galerías	1.613	2.097	1.855		-
Armenia, Mercar	2.500	2.700	2.600		=	Neiva, Surabastos	1.600	2.240	1.937		-
Bucaramanga, Centroabastos	1.364	1.818	1.667		-	Palmira (Valle del Cauca)	900	1.240	1.088		-
Cartago (Valle del Cauca)	2.400	2.600	2.500		-	Pamplona (Norte de Santander)	1.167	1.667	1.407		-
Ipiales (Nariño), Ipiales somos todos	1.591	1.955	1.755		++	Pasto, El Potrerillo	600	700	667		-
Medellín, Central Mayorista de Antioquia	2.000	2.000	2.000		=	Popayán, Plaza de mercado del barrio Bolívar	667	767	715		-
Sincelejo, Nuevo Mercado	2.500	2.800	2.611		-	San Gil (Santander)	1.750	1.833	1.778		-
Tomate riñón valluno						Santa Marta (Magdalena)	2.083	2.167	2.125		-
Montería, Mercado del Sur	2.400	2.700	2.538		+	Sincelejo, Nuevo Mercado	825	1.000	906		-
Pereira, Mercasa	2.500	2.800	2.650		=	Sogamoso (Boyacá)	1.833	2.083	1.979		-
Tomate Riogrande						Tuluá (Valle del Cauca)	1.167	1.500	1.278		-
Bucaramanga, Centroabastos	909	1.136	1.014		+	Tunja, Complejo de Servicios del Sur	1.667	2.000	1.799		-
Cúcuta, Cenabastos	1.042	1.250	1.174		++	Túquerres (Nariño)	600	700	640		-
Duitama (Boyacá)	1.045	1.136	1.091		-	Valledupar, Mercabastos	2.000	2.333	2.083		-
San Gil (Santander)	680	720	707		-	Villavicencio, CAV	1.333	2.000	1.747		-
Socorro (Santander)	640	720	667		+++	Yopal (Casanare)	2.167	2.167	2.167		-
Sogamoso (Boyacá)	909	1.136	1.057		-	Zanahoria bogotana					
Yopal (Casanare)	1.600	1.600	1.600		-	Barranquilla, Barranquillita	1.917	2.167	2.014		-
Tomate Riogrande bumangués						Barranquilla, Granabastos	2.083	2.200	2.147		-
Barranquilla, Barranquillita	1.200	1.400	1.360		+	Buenaventura (Valle del Cauca)	2.000	2.167	2.083		n.d.
Barranquilla, Granabastos	1.591	1.682	1.625		+	Cali, Cavasa	1.667	2.167	1.917		-
Cartagena, Bazurto	1.591	1.591	1.591		-	Cartagena, Bazurto	1.667	1.833	1.787		-
Zanahoria						Cúcuta, Cenabastos	1.833	2.333	2.056		-
Arauca (Arauca)	2.182	2.636	2.424		-	Pereira, La 41	2.000	2.333	2.250		+
Armenia, Mercar	1.667	1.917	1.824		-	Pereira, Mercasa	1.500	2.167	1.806		-
Bogotá, D.C., Corabastos	1.667	2.833	2.243		+	Tuluá (Valle del Cauca)	1.500	1.583	1.528		-
Bucaramanga, Centroabastos	1.417	1.833	1.656		-	Zanahoria larga vida					
Buenaventura (Valle del Cauca)	1.300	1.400	1.367		+	El Carmen de Viboral (Antioquia)	444	472	463		-
Cali, Cavasa	1.000	1.200	1.098		-	El Santuario (Antioquia)	444	639	558		+
Cali, Santa Helena	1.000	1.100	1.038		-	La Ceja (Antioquia)	667	1.000	740		+
Cartago (Valle del Cauca)	1.833	2.417	2.097		++	Marinilla (Antioquia)	444	611	502		-
Chiquinquirá (Boyacá)	1.833	2.000	1.972		-	Medellín, Central Mayorista de Antioquia	444	667	585		-
Cúcuta, Cenabastos	1.000	1.833	1.396		-	Medellín, Plaza Minorista "José María Villa"	556	756	652		-
Duitama (Boyacá)	1.833	2.000	1.917		-	Montería, Mercado del Sur	822	1.111	954		-
Florencia (Caquetá)	1.667	1.833	1.750		-	Rionegro (Antioquia)	556	722	616		-
						Sonsón (Antioquia)	533	667	594		-

TENDENCIAS

---	-	+	+++
Variación mayor al -20 %	Variación entre 0 % y -10 %	Variación entre 0 % y 10 %	Variación mayor al 20 %
--	=	++	n. d.
Variación entre -10 % y -20 %	Variación igual a 0 %	Variación entre 10 % y 20 %	No determinado

FRUTAS FRESCAS

Cayeron las cotizaciones del lulo

Durante esta semana se registró una caída en las cotizaciones del lulo en veinticuatro de los treinta y siete mercados en donde se comercializó. Según los mayoristas consultados, esta tendencia fue el resultado de la apertura de nuevos ciclos productivos en Pitalito, Garzón, La Argentina (Huila), Barbosa, La Belleza (Santander), Aguadas, Aranzazu, Anserma (Caldas), Sonsón, Urao (Antioquia), Cajamarca (Tolima) y El Dovio (Valle del Cauca). En Ibagué y Villavicencio, por ejemplo, el precio presentó un descuento superior al 10,00%, vendiéndose el kilo a \$2.462 y a \$2.578, respectivamente.

Así mismo, bajaron los precios del melón Cantalup, el aguacate papelillo, la manzana verde y la pera importada, la mora de Castilla, los limones común y Tahití y la uva Isabela. En el caso del melón Cantalup, los comerciantes afirmaron que este comportamiento se generó por la acumulación de producto en bodega, así como por los altos ciclos productivos por los que están pasando los cultivos establecidos en Rivera (Huila), Agustín Codazzi (Cesar), Espinal, Saldaña (Tolima) y La Unión (Valle del Cauca). Esta situación se hizo evidente en diecinueve de los veinticuatro mercados donde se vendió esta semana. En Bogotá, por ejemplo, el kilo se transó a \$1.612, 15,38% menos, en comparación con la semana pasada.

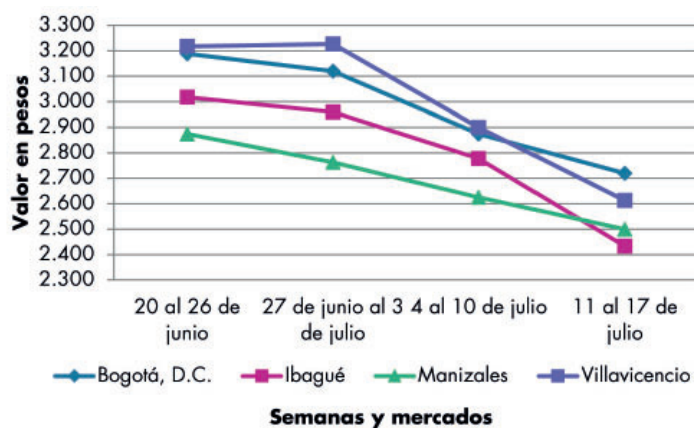
También se registró un descenso en las cotizaciones del aguacate papelillo, esta vez en veinticuatro de los treinta y tres mercados en donde se negoció. Esta conducta

ocurió como consecuencia de las mayores cosechas en los cultivos ubicados en Armenia (Quindío), La Unión (Valle del Cauca), Lebrija (Santander), Lejanías, El Castillo (Meta), Palestina, Viterbo, Aguadas (Caldas) y San Sebastián de Mariquita (Tolima). En Montería, por ejemplo, la reducción superó al 9,00%, ofreciéndose el kilo a \$2.633.

De igual forma, bajó el precio de la manzana verde importada en veintiún de los treinta y nueve mercados en donde se comercializó. Las fuentes manifestaron que esta conducta estuvo asociada al aumento en el volumen de importación de fruta desde Chile y Estados Unidos. En Pereira, por ejemplo, el precio presentó un descuento del 4,12%, por lo que el kilo se vendió a \$5.614.

En contraste, subieron las cotizaciones de la uva importada, el coco, la pera nacional, la naranja sweet, la piña gold y la papaya Maradol. En relación a esta última, el incremento en sus precios se observó en veinticuatro de los treinta y cinco mercados en donde se ofertó, pues ingresó una menor cantidad de carga desde los municipios abastecedores de La Unión, Andalucía (Valle del Cauca), Saravena (Arauca), Puerto López, Cabuyaro, Vistahermosa, Villavicencio (Meta) y Landázuri (Santander). En Pereira, por ejemplo, el kilo se ofreció a \$1.192, es decir, un 19,20% más que la semana inmediatamente anterior.

Gráfico 4. Comportamiento de los precios del lulo 2020 (20 de junio al 17 de julio)



Fuente: DANE, Sipsa.

Cuadro 3. Mercados mayoristas. Precios de venta de frutas frescas 2020 (11 al 17 de julio)

Productos y mercados	Pesos por kilogramo				Tendencia	Productos y mercados	Pesos por kilogramo				Tendencia
	Mínimo	Máximo	Medio				Mínimo	Máximo	Medio		
Aguacate común						Aguacate papelillo (continuación)					
Buenaventura (Valle del Cauca)	2.300	2.500	2.400	-		Valledupar, Mercado Nuevo	3.000	3.500	3.311	-	
Cúcuta, Cenabastos	3.500	4.000	3.792	-		Villavicencio, CAV	3.000	3.600	3.463	-	
Neiva, Surabastos	1.800	2.000	1.950	+		Badea					
Santa Bárbara (Antioquia)	1.700	2.000	1.844	-		Neiva, Surabastos	1.500	2.000	1.688	-	
Tuluá (Valle del Cauca)	2.000	2.300	2.100	+		Banano bocadillo					
Villavicencio, CAV	2.800	3.000	2.972	-		Bogotá, D.C., Corabastos	1.800	2.000	1.844	-	
Aguacate Hass						Duitama (Boyacá)	1.350	1.500	1.400	-	
Bogotá, D.C., Corabastos	3.500	4.000	3.990	+		Medellín, Central Mayorista de Antioquia	1.200	1.200	1.200	=	
Chiquinquirá (Boyacá)	3.000	3.200	3.033	-		Santa Bárbara (Antioquia)	750	833	819	-	
La Ceja (Antioquia)	1.500	1.800	1.597	-		Sogamoso (Boyacá)	1.650	1.750	1.706	+	
Medellín, Central Mayorista de Antioquia	2.000	2.300	2.104	+		Tunja, Complejo de Servicios del Sur	1.250	1.400	1.342	-	
Rionegro (Antioquia)	2.000	2.500	2.308	-		Banano criollo					
San Vicente (Antioquia)	1.700	1.800	1.725	-		Armenia, Mercar	1.000	1.100	1.033	-	
Sogamoso (Boyacá)	3.000	3.500	3.171	-		Armenia, Retiro	900	1.100	994	++	
Sonsón (Antioquia)	1.700	1.800	1.750	-		Barranquilla, Barranquillita	1.020	1.200	1.100	-	
Tunja, Complejo de Servicios del Sur	3.000	3.400	3.217	-		Bogotá, D.C., Corabastos	1.600	1.900	1.748	+	
Aguacate papelillo						Bucaramanga, Centroabastos	1.200	1.600	1.400	++	
Arauca (Arauca)	3.500	5.000	4.167	-		Buenaventura (Valle del Cauca)	1.333	1.389	1.380	+	
Armenia, Mercar	1.900	2.000	1.967	-		Cali, Cavasa	1.111	1.222	1.157	-	
Armenia, Retiro	1.700	1.800	1.733	=		Cali, Santa Helena	1.000	1.111	1.074	=	
Bogotá, D.C., Corabastos	2.500	3.000	2.697	-		Cartago (Valle del Cauca)	1.000	1.200	1.142	++	
Bucaramanga, Centroabastos	2.000	2.500	2.338	-		Chiquinquirá (Boyacá)	1.500	1.750	1.633	+	
Buenaventura (Valle del Cauca)	2.800	3.200	3.033	-		Cúcuta, Cenabastos	2.000	2.300	2.056	+	
Cali, Cavasa	2.000	2.500	2.246	-		Cúcuta, La Nueva Sexta	1.333	1.500	1.472	-	
Cali, Santa Helena	2.200	2.300	2.233	-		Florencia (Caquetá)	1.600	1.600	1.600	=	
Cartagena, Bazurto	3.000	3.500	3.056	-		Ibagué, Plaza La 21	1.200	1.200	1.200	-	
Cartago (Valle del Cauca)	2.200	2.600	2.450	+		Ipiales (Nariño), Ipiales somos todos	926	1.037	972	-	
Chiquinquirá (Boyacá)	2.000	2.100	2.017	++		La Ceja (Antioquia)	1.000	1.100	1.022	+	
Cúcuta, Cenabastos	3.000	3.500	3.167	+		La Unión (Nariño)	1.000	1.000	1.000	=	
Duitama (Boyacá)	2.500	2.500	2.500	-		Manizales, Centro Galerías	1.200	1.300	1.250	-	
Florencia (Caquetá)	3.000	3.000	3.000	+		Medellín, Central Mayorista de Antioquia	1.200	1.400	1.321	=	
Ibagué, Plaza La 21	1.600	2.500	2.008	-		Medellín, Plaza Minorista "José María Villa"	1.300	1.500	1.396	+	
Manizales, Centro Galerías	1.500	2.300	1.850	-		Neiva, Surabastos	1.200	1.400	1.277	-	
Medellín, Central Mayorista de Antioquia	1.800	2.200	2.071	+		Palmira (Valle del Cauca)	1.300	1.400	1.350	-	
Medellín, Plaza Minorista "José María Villa"	1.800	2.200	2.100	-		Pamplona (Norte de Santander)	2.000	2.300	2.150	+	
Montería, Mercado del Sur	2.400	3.000	2.633	-		Pereira, La 41	1.000	1.200	1.071	+	
Neiva, Surabastos	1.800	2.600	2.244	-		Pereira, Mercasa	1.000	1.300	1.092	-	
Palmira (Valle del Cauca)	2.000	2.300	2.200	+		Popayán, Plaza de mercado del barrio Bolívar	1.200	1.400	1.300	-	
Pereira, La 41	1.500	2.000	1.783	-		Rionegro (Antioquia)	1.200	1.400	1.313	-	
Pereira, Mercasa	1.600	2.000	1.867	-		San Gil (Santander)	1.000	1.080	1.027	=	
Popayán, Plaza de mercado del barrio Bolívar	2.300	2.400	2.338	+		Santa Bárbara (Antioquia)	600	750	675	-	
Rionegro (Antioquia)	1.800	2.200	1.958	-		Santa Marta (Magdalena)	706	824	791	++	
Santa Bárbara (Antioquia)	1.400	1.500	1.467	-		Socorro (Santander)	720	800	773	=	
Sincelejo, Nuevo Mercado	2.300	3.000	2.778	-		Sogamoso (Boyacá)	1.500	1.600	1.550	+	
Sogamoso (Boyacá)	2.500	3.000	2.738	-		Sonsón (Antioquia)	700	850	775	-	
Tuluá (Valle del Cauca)	2.800	3.000	2.933	+		Tuluá (Valle del Cauca)	1.000	1.200	1.133	=	
Tunja, Complejo de Servicios del Sur	2.600	3.000	2.833	-							
Ubaté (Cundinamarca)	2.000	2.500	2.250	-							

BOLETÍN SEMANAL PRECIOS MAYORISTAS

Cuadro 3. Mercados mayoristas. Precios de venta de frutas frescas (continuación)
2020 (11 al 17 de julio)

Productos y mercados	Pesos por kilogramo				Tendencia	Productos y mercados	Pesos por kilogramo				Tendencia
	Mínimo	Máximo	Medio				Mínimo	Máximo	Medio		
Banano criollo (continuación)						Coco					
Tunja, Complejo de Servicios del Sur	1.600	1.750	1.675	-		Armenia, Mercar	2.533	2.667	2.578	=	
Villavicencio, CAV	2.000	2.200	2.029	-		Barranquilla, Barranquillita	4.800	5.000	4.933	++	
Banano Urabá						Bogotá, D.C., Corabastos	3.667	3.750	3.727	-	
Arauca (Arauca)	1.667	1.778	1.722	=		Cali, Cavasa	2.182	2.424	2.333	+	
Barranquilla, Barranquillita	1.140	1.380	1.233	-		Cali, Santa Helena	1.889	2.000	1.963	+	
Bogotá, D.C., Corabastos	1.500	1.700	1.600	+		Cartagena, Bazurto	4.760	4.900	4.818	+	
Chiquinquirá (Boyacá)	1.600	1.750	1.725	-		Cartago (Valle del Cauca)	2.000	2.267	2.133	=	
Duitama (Boyacá)	1.250	1.300	1.267	+		La Unión (Nariño)	2.111	2.222	2.185	+	
Medellín, Plaza Minorista "José María Villa"	1.100	1.100	1.100	=		Manizales, Centro Galerías	2.581	2.903	2.661	=	
Montería, Mercado del Sur	1.000	1.250	1.144	+++		Medellín, Central Mayorista de Antioquia	7.000	7.692	7.472	+	
Pamplona (Norte de Santander)	1.650	1.750	1.683	+		Montería, Mercado del Sur	4.600	4.700	4.660	+	
Sogamoso (Boyacá)	1.400	1.500	1.463	+		Palmira (Valle del Cauca)	2.000	2.111	2.056	+	
Tunja, Complejo de Servicios del Sur	1.250	1.350	1.299	+		Pereira, Mercasa	2.000	2.267	2.133	=	
Valledupar, Mercabastos	950	1.000	979	+		Sincelejo, Nuevo Mercado	3.480	4.060	3.867	++	
Villavicencio, CAV	880	920	900	-		Curuba					
Yopal (Casanare)	1.778	1.778	1.778	=		Arauca (Arauca)	1.500	1.850	1.667	-	
Borojó						Armenia, Mercar	1.600	1.800	1.678	+	
Bogotá, D.C., Corabastos	4.000	4.000	4.000	=		Bogotá, D.C., Corabastos	1.591	1.818	1.796	+	
Bucaramanga, Centroabastos	4.500	5.000	4.750	++		Bucaramanga, Centroabastos	1.200	1.400	1.305	-	
Cúcuta, Cenabastos	4.000	5.000	4.625	+		Buenaventura (Valle del Cauca)	1.600	2.000	1.833	-	
Medellín, Central Mayorista de Antioquia	3.000	3.500	3.250	=		Cali, Cavasa	1.400	1.500	1.465	-	
Pamplona (Norte de Santander)	6.000	7.000	6.500	-		Cartago (Valle del Cauca)	2.600	3.000	2.800	=	
Villavicencio, CAV	4.000	6.000	5.000	-		Chiquinquirá (Boyacá)	1.273	1.364	1.333	++	
Breva						Cúcuta, Cenabastos	1.250	1.667	1.486	+	
Bucaramanga, Centroabastos	2.000	3.000	2.338	-		Ipiales (Nariño), Ipiales somos todos	1.000	1.083	1.063	+	
Medellín, Central Mayorista de Antioquia	3.000	3.500	3.250	=		Medellín, Central Mayorista de Antioquia	2.000	2.500	2.178	+	
Ciruela importada						Neiva, Surabastos	1.800	1.800	1.800	-	
Bogotá, D.C., Corabastos	9.444	10.000	9.657	-		Pamplona (Norte de Santander)	833	1.042	1.007	-	
Cúcuta, Cenabastos	11.000	13.000	11.833	-		Pereira, Mercasa	2.000	2.500	2.250	-	
Medellín, Central Mayorista de Antioquia	10.000	11.250	10.250	-		San Gil (Santander)	1.200	1.400	1.293	=	
Neiva, Surabastos	10.000	10.889	10.546	+		Socorro (Santander)	1.320	1.400	1.373	-	
Valledupar, Mercado Nuevo	9.375	9.750	9.563	=		Sogamoso (Boyacá)	1.364	1.591	1.436	+	
Ciruela roja						Sonsón (Antioquia)	700	1.000	875	=	
Bogotá, D.C., Corabastos	1.200	1.800	1.485	-		Tunja, Complejo de Servicios del Sur	1.136	1.273	1.201	+	
Bucaramanga, Centroabastos	1.600	2.400	2.025	-		Valledupar, Mercabastos	1.600	2.000	1.760	=	
Cúcuta, Cenabastos	2.200	3.000	2.520	-		Villavicencio, CAV	1.400	1.600	1.523	+	
Medellín, Central Mayorista de Antioquia	2.500	3.000	2.928	-		Durazno importado					
Neiva, Surabastos	1.800	2.600	2.192	-		Bogotá, D.C., Corabastos	7.600	8.500	7.932	-	
Pamplona (Norte de Santander)	2.000	2.500	2.167	-		Medellín, Central Mayorista de Antioquia	8.333	10.000	8.972	-	
San Gil (Santander)	2.000	2.200	2.067	-		Neiva, Surabastos	10.750	12.250	11.615	+	
Socorro (Santander)	2.400	2.400	2.400	=		Valledupar, Mercado Nuevo	9.375	9.750	9.563	=	
Sogamoso (Boyacá)	1.400	1.680	1.550	-		Durazno nacional					
Tunja, Complejo de Servicios del Sur	1.280	2.000	1.577	-		Bogotá, D.C., Corabastos	4.000	4.500	4.260	-	
						Bucaramanga, Centroabastos	3.400	3.500	3.450	+	
						Chiquinquirá (Boyacá)	3.091	3.182	3.152	+	
						Cúcuta, Cenabastos	2.500	3.000	2.694	-	
						Medellín, Central Mayorista de Antioquia	4.000	5.000	4.448	+	

Cuadro 3. Mercados mayoristas. Precios de venta de frutas frescas (continuación)
2020 (11 al 17 de julio)

Productos y mercados	Pesos por kilogramo				Tendencia	Productos y mercados	Pesos por kilogramo				Tendencia
	Mínimo	Máximo	Medio				Mínimo	Máximo	Medio		
Durazno nacional (continuación)						Granadilla (continuación)					
San Gil (Santander)	2.800	3.000	2.933	=		Pereira, Mercasa	5.667	6.667	6.042	+	
Socorro (Santander)	2.800	3.000	2.900	+++		Popayán, Plaza de mercado del barrio Bolívar	3.200	3.333	3.311	=	
Sogamoso (Boyacá)	2.273	2.500	2.424	+		Rionegro (Antioquia)	6.923	7.692	7.372	-	
Feijoa						San Gil (Santander)	7.857	8.214	7.976	=	
Bogotá, D.C., Corabastos	3.500	4.000	3.975	++		Sogamoso (Boyacá)	6.667	7.333	7.178	-	
San Gil (Santander)	2.300	2.500	2.367	-		Tuluá (Valle del Cauca)	4.667	6.000	5.333	+	
Sogamoso (Boyacá)	1.818	2.273	2.102	+		Tunja, Complejo de Servicios del Sur	6.667	7.333	7.093	-	
Tunja, Complejo de Servicios del Sur	1.818	2.273	1.987	++		Villavicencio, CAV	6.000	7.333	6.722	-	
Fresa						Yopal (Casanare)	7.333	7.333	7.333	++	
Armenia, Mercar	6.000	6.400	6.133	=		Guanábana					
Bogotá, D.C., Corabastos	5.000	6.000	5.104	+		Armenia, Mercar	1.600	1.700	1.633	=	
Bucaramanga, Centroabastos	4.000	5.000	4.325	-		Barranquilla, Barranquillita	5.500	6.000	5.667	=	
Cali, Cavasa	4.400	4.400	4.400	-		Bogotá, D.C., Corabastos	2.500	3.000	2.678	-	
Cali, Santa Helena	4.000	4.000	4.000	=		Bucaramanga, Centroabastos	1.500	2.000	1.725	-	
Cartago (Valle del Cauca)	4.000	4.400	4.267	=		Cali, Cavasa	2.000	2.000	2.000	-	
Chiquinquirá (Boyacá)	2.667	3.733	3.222	-		Cartago (Valle del Cauca)	1.500	1.800	1.633	=	
Cúcuta, Cenabastos	2.500	3.000	2.583	-		Chiquinquirá (Boyacá)	1.000	1.300	1.133	-	
Duitama (Boyacá)	4.000	4.000	4.000	=		Cúcuta, Cenabastos	1.800	2.000	1.983	+	
Manizales, Centro Galerías	4.800	5.600	5.200	=		Duitama (Boyacá)	2.000	2.000	2.000	+	
Medellín, Central Mayorista de Antioquia	6.000	7.000	6.213	-		Ibagué, Plaza La 21	1.400	1.500	1.467	-	
Medellín, Plaza Minorista "José María Villa"	6.000	7.000	6.667	=		Ipiales (Nariño), Ipiales somos todos	1.920	2.000	1.960	n.d.	
Montería, Mercado del Sur	3.600	4.000	3.800	-		La Unión (Nariño)	3.000	3.000	3.000	=	
Neiva, Surabastos	4.375	5.000	4.760	-		Manizales, Centro Galerías	1.500	1.500	1.500	=	
Pamplona (Norte de Santander)	4.000	4.000	4.000	++		Medellín, Central Mayorista de Antioquia	1.800	2.000	1.892	+	
Pasto, El Potrerillo	3.500	4.000	3.917	-		Medellín, Plaza Minorista "José María Villa"	1.800	2.000	1.896	+	
Pereira, Mercasa	4.400	4.800	4.600	=		Pamplona (Norte de Santander)	2.800	3.000	2.900	=	
San Gil (Santander)	4.000	4.267	4.089	+		Pasto, El Potrerillo	2.200	2.500	2.356	-	
Sincelejo, Nuevo Mercado	3.600	4.000	3.956	-		Pereira, La 41	1.500	2.000	1.767	-	
Socorro (Santander)	4.667	4.667	4.667	+		Pereira, Mercasa	1.400	1.500	1.467	+	
Sogamoso (Boyacá)	4.000	4.400	4.175	-		Popayán, Plaza de mercado del barrio Bolívar	2.300	2.500	2.400	-	
Tunja, Complejo de Servicios del Sur	3.467	4.000	3.756	-		San Gil (Santander)	2.600	2.800	2.667	-	
Villavicencio, CAV	4.375	5.000	4.833	-		Santa Bárbara (Antioquia)	700	875	781	-	
Granadilla						Sogamoso (Boyacá)	1.800	2.000	1.925	=	
Arauca (Arauca)	6.786	8.214	7.619	-		Tuluá (Valle del Cauca)	1.800	2.000	1.867	=	
Bogotá, D.C., Corabastos	5.333	6.667	5.989	-		Tunja, Complejo de Servicios del Sur	1.800	2.200	2.050	-	
Bucaramanga, Centroabastos	7.143	8.214	7.411	-		Villavicencio, CAV	2.600	3.000	2.950	+	
Cali, Cavasa	7.667	8.000	7.806	+		Guayaba agria					
Cali, Santa Helena	5.333	5.667	5.500	-		Armenia, Mercar	1.700	2.000	1.856	+	
Cartago (Valle del Cauca)	4.667	5.333	5.056	-		Cartago (Valle del Cauca)	1.400	1.800	1.600	-	
Chiquinquirá (Boyacá)	6.000	6.667	6.556	++		Manizales, Centro Galerías	2.000	2.000	2.000	=	
Duitama (Boyacá)	6.333	6.667	6.500	-		Montería, Mercado del Sur	2.400	2.800	2.673	+++	
Florencia (Caquetá)	3.000	3.000	3.000	-		Pereira, La 41	1.600	1.800	1.717	-	
Manizales, Centro Galerías	5.333	6.667	6.167	n.d.		Pereira, Mercasa	1.200	1.600	1.325	+	
Medellín, Central Mayorista de Antioquia	3.846	8.000	5.937	-		Sincelejo, Nuevo Mercado	2.200	2.400	2.300	+	
Palmira (Valle del Cauca)	6.000	8.000	6.972	+							
Pasto, El Potrerillo	4.000	4.667	4.333	-							

BOLETÍN SEMANAL PRECIOS MAYORISTAS

Cuadro 3. Mercados mayoristas. Precios de venta de frutas frescas (continuación)
2020 (11 al 17 de julio)

Productos y mercados	Pesos por kilogramo				Tendencia	Productos y mercados	Pesos por kilogramo				Tendencia
	Mínimo	Máximo	Medio				Mínimo	Máximo	Medio		
Guayaba común						Guayaba pera valluna					
Barranquilla, Barranquillita	1.520	1.680	1.610	-		Medellín, Central Mayorista de Antioquia	1.800	2.300	2.098	-	
Cúcuta, Cenabastos	1.333	1.333	1.333	+		Gulupa					
Montería, Mercado del Sur	2.000	2.400	2.190	+++		Bogotá, D.C., Corabastos	1.133	1.667	1.356	+	
Sincelejo, Nuevo Mercado	1.600	1.800	1.753	+		Ibagué, Plaza La 21	2.000	2.080	2.053	++	
Valledupar, Mercabastos	1.600	2.000	1.822	-		Medellín, Central Mayorista de Antioquia	1.000	1.200	1.088	-	
Guayaba manzana						Neiva, Surabastos	1.600	2.240	1.978	-	
Cartago (Valle del Cauca)	1.400	1.600	1.500	=		Peñol (Antioquia)	700	1.000	808	-	
Manizales, Centro Galerías	2.000	2.500	2.225	=		Sonsón (Antioquia)	700	1.000	850	-	
Medellín, Central Mayorista de Antioquia	2.600	2.800	2.691	+		Higo					
Rionegro (Antioquia)	2.500	3.000	2.683	-		Bogotá, D.C., Corabastos	3.500	4.500	3.972	-	
Guayaba pera						Medellín, Central Mayorista de Antioquia	1.500	2.000	1.956	-	
Arauca (Arauca)	2.182	2.500	2.394	+		Sonsón (Antioquia)	800	1.000	850	=	
Armenia, Mercar	1.200	1.300	1.222	-		Kiwi					
Barranquilla, Barranquillita	2.200	2.500	2.389	-		Bogotá, D.C., Corabastos	6.500	7.000	6.856	+	
Barranquilla, Granabastos	2.100	2.300	2.200	-		Bucaramanga, Centroabastos	6.000	7.000	6.388	+	
Bogotá, D.C., Corabastos	2.143	2.643	2.418	-		Cali, Cavasa	7.500	8.000	7.677	-	
Bucaramanga, Centroabastos	1.120	1.440	1.215	-		Cali, Santa Helena	6.000	6.500	6.417	-	
Buenaventura (Valle del Cauca)	1.700	1.800	1.750	-		Chiquinquirá (Boyacá)	7.000	9.000	8.000	+	
Cali, Cavasa	1.300	1.500	1.348	-		Cúcuta, Cenabastos	10.000	11.000	10.167	+	
Cali, Santa Helena	1.300	1.400	1.367	+		Duitama (Boyacá)	7.000	7.000	7.000	=	
Cartagena, Bazurto	2.300	2.600	2.467	-		Ibagué, Plaza La 21	6.500	7.000	6.667	+	
Cartago (Valle del Cauca)	1.300	1.600	1.500	+		La Unión (Nariño)	7.000	7.800	7.267	+	
Chiquinquirá (Boyacá)	1.000	1.200	1.117	+		Manizales, Centro Galerías	8.000	8.000	8.000	+	
Cúcuta, Cenabastos	1.818	2.045	1.989	++		Medellín, Central Mayorista de Antioquia	6.000	7.500	6.615	-	
Duitama (Boyacá)	1.818	2.045	1.909	+		Neiva, Surabastos	6.400	7.600	6.792	-	
Ibagué, Plaza La 21	1.350	1.600	1.467	+++		Pamplona (Norte de Santander)	11.000	12.000	11.500	-	
Ipiales (Nariño), Ipiales somos todos	1.800	2.000	1.889	+		Pasto, El Potrerillo	4.500	6.000	5.375	-	
La Ceja (Antioquia)	1.300	1.500	1.406	+		Pereira, La 41	6.500	7.500	7.083	-	
La Unión (Nariño)	1.500	1.750	1.625	+		Pereira, Mercasa	7.000	7.500	7.167	-	
Manizales, Centro Galerías	1.200	1.300	1.267	=		Popayán, Plaza de mercado del barrio Bolívar	7.700	7.800	7.763	-	
Medellín, Central Mayorista de Antioquia	1.000	1.400	1.188	-		San Gil (Santander)	8.000	9.000	8.667	+	
Medellín, Plaza Minorista "José María Villa"	1.200	1.500	1.350	-		Sogamoso (Boyacá)	8.000	9.000	8.563	-	
Neiva, Surabastos	1.200	1.400	1.250	+		Tuluá (Valle del Cauca)	7.000	10.000	8.375	-	
Palmira (Valle del Cauca)	1.500	1.600	1.538	-		Tunja, Complejo de Servicios del Sur	7.000	7.500	7.269	+	
Pamplona (Norte de Santander)	1.818	2.045	1.909	+		Villavicencio, CAV	6.000	8.000	6.896	+	
Pasto, El Potrerillo	1.500	2.000	1.722	-		Limón común					
Pereira, La 41	1.200	1.500	1.367	-		Armenia, Mercar	2.200	2.600	2.411	-	
Pereira, Mercasa	1.000	1.400	1.200	+		Bogotá, D.C., Corabastos	857	1.143	965	-	
Popayán, Plaza de mercado del barrio Bolívar	1.500	1.500	1.500	++		Bucaramanga, Centroabastos	800	1.040	890	-	
Rionegro (Antioquia)	1.500	1.700	1.557	-		Bucaramanga, Mercados del centro	1.120	1.200	1.147	=	
San Gil (Santander)	1.520	1.680	1.600	-		Cali, Cavasa	1.000	1.333	1.188	-	
Sogamoso (Boyacá)	1.818	2.045	1.926	=		Cali, Santa Helena	1.167	1.250	1.208	-	
Tuluá (Valle del Cauca)	1.200	1.500	1.383	-		Cartagena, Bazurto	1.286	2.000	1.639	-	
Tunja, Complejo de Servicios del Sur	1.591	2.000	1.833	+		Cartago (Valle del Cauca)	1.400	1.600	1.500	-	
Túquerres (Nariño)	1.540	1.870	1.723	-		Chiquinquirá (Boyacá)	1.286	1.429	1.405	-	
Ubaté (Cundinamarca)	1.750	1.750	1.750	+++							
Villavicencio, CAV	1.800	2.000	1.904	+							

Cuadro 3. Mercados mayoristas. Precios de venta de frutas frescas (continuación)
2020 (11 al 17 de julio)

Productos y mercados	Pesos por kilogramo				Tendencia	Productos y mercados	Pesos por kilogramo				Tendencia
	Mínimo	Máximo	Medio				Mínimo	Máximo	Medio		
Limón común (continuación)						Limón Tahití (continuación)					
Cúcuta, Cenabastos	2.000	2.500	2.365	-		Cartagena, Bzurto	1.000	1.200	1.050	-	
Cúcuta, La Nueva Sexta	1.667	2.083	1.771	-		Cartago (Valle del Cauca)	800	1.000	867	-	
Florencia (Caquetá)	1.600	1.600	1.600	=		Chiquinquirá (Boyacá)	1.000	1.071	1.024	-	
Ibagué, Plaza La 21	857	1.000	964	-		Cúcuta, Cenabastos	1.045	1.136	1.129	-	
Medellín, Central Mayorista de Antioquia	1.257	2.000	1.626	-		Duitama (Boyacá)	1.000	1.136	1.080	-	
Medellín, Plaza Minorista "José María Villa"	1.700	1.800	1.794	+		Ibagué, Plaza La 21	500	714	595	+	
Montería, Mercado del Sur	1.429	1.571	1.533	-		Manizales, Centro Galerías	700	800	750	=	
Neiva, Surabastos	1.040	1.280	1.155	-		Medellín, Central Mayorista de Antioquia	1.000	1.200	1.042	+	
Pamplona (Norte de Santander)	2.000	2.500	2.133	-		Medellín, Plaza Minorista "José María Villa"	1.000	1.100	1.048	+	
Pereira, La 41	2.000	2.500	2.300	++		Neiva, Surabastos	1.120	1.200	1.160	+	
Pereira, Mercasa	1.000	1.800	1.550	++		Palmira (Valle del Cauca)	800	900	850	-	
San Gil (Santander)	1.320	1.400	1.373	=		Pamplona (Norte de Santander)	1.042	1.042	1.042	+	
Sincedejo, Nuevo Mercado	1.571	1.714	1.637	-		Pasto, El Potrerillo	800	800	800	=	
Socorro (Santander)	800	880	827	=		Pereira, La 41	800	1.000	867	-	
Tunja, Complejo de Servicios del Sur	1.840	1.920	1.893	-		Pereira, Mercasa	800	1.000	908	+	
Valledupar, Mercabastos	1.762	1.982	1.872	-		Rionegro (Antioquia)	1.200	1.300	1.233	-	
Valledupar, Mercado Nuevo	1.600	1.600	1.600	=		San Gil (Santander)	560	640	600	++	
Villavicencio, CAV	1.200	1.400	1.298	++		Santa Bárbara (Antioquia)	375	500	418	-	
						Sincedejo, Nuevo Mercado	1.000	1.000	1.000	-	
						Socorro (Santander)	320	400	373	+	
Limón común Ciénaga						Sogamoso (Boyacá)	1.000	1.364	1.142	+	
Barranquilla, Barranquillita	2.438	2.500	2.468	-		Tuluá (Valle del Cauca)	800	1.200	1.033	-	
						Tunja, Complejo de Servicios del Sur	909	1.136	981	+	
Limón común valluno						Ubaté (Cundinamarca)	1.091	1.136	1.121	-	
Buenaventura (Valle del Cauca)	2.500	2.800	2.633	-		Villavicencio, CAV	800	1.000	895	+	
Palmira (Valle del Cauca)	1.333	1.583	1.479	-							
Tuluá (Valle del Cauca)	1.167	1.250	1.196	+		Lulo					
						Arauca (Arauca)	3.800	4.500	4.092	-	
Limón mandarino						Armenia, Mercar	2.800	3.000	2.933	=	
Armenia, Mercar	750	800	783	+		Barranquilla, Barranquillita	3.500	4.000	3.800	-	
Armenia, Retiro	600	750	683	-		Barranquilla, Granabastos	3.900	4.000	3.967	=	
Ibagué, Plaza La 21	600	750	683	-		Bogotá, D.C., Corabastos	2.400	2.800	2.700	-	
La Ceja (Antioquia)	500	700	583	+		Bucaramanga, Centroabastos	2.400	2.600	2.516	-	
Medellín, Central Mayorista de Antioquia	800	1.000	860	-		Buenaventura (Valle del Cauca)	2.800	3.000	2.900	-	
Medellín, Plaza Minorista "José María Villa"	800	1.000	881	-		Cali, Cavasa	2.300	2.600	2.452	-	
Peñol (Antioquia)	300	600	458	-		Cali, Santa Helena	2.200	2.500	2.350	-	
Pereira, La 41	700	1.000	817	+		Cartagena, Bzurto	4.000	4.000	4.000	+	
Pereira, Mercasa	700	1.000	817	-		Cartago (Valle del Cauca)	2.600	2.800	2.767	-	
Santa Bárbara (Antioquia)	200	300	263	=		Chiquinquirá (Boyacá)	2.391	2.609	2.500	+	
Villavicencio, CAV	1.000	1.520	1.192	-		Cúcuta, Cenabastos	3.500	4.000	3.583	+	
Yopal (Casánare)	1.500	1.500	1.500	=		Duitama (Boyacá)	2.826	3.043	2.880	+	
						Florencia (Caquetá)	2.800	2.800	2.800	=	
Limón Tahití						Ibagué, Plaza La 21	2.400	2.640	2.462	-	
Armenia, Mercar	1.000	1.300	1.144	-		Manizales, Centro Galerías	2.500	2.500	2.500	-	
Barranquilla, Barranquillita	833	917	843	-		Medellín, Central Mayorista de Antioquia	2.300	2.500	2.442	-	
Bogotá, D.C., Corabastos	714	857	824	-		Medellín, Plaza Minorista "José María Villa"	2.500	2.700	2.585	-	
Bucaramanga, Centroabastos	400	680	540	-		Montería, Mercado del Sur	2.700	3.800	3.417	+	
Bucaramanga, Mercados del centro	560	600	573	-		Neiva, Surabastos	2.320	2.800	2.541	-	
Cali, Cavasa	700	900	792	-		Palmira (Valle del Cauca)	2.400	2.700	2.525	-	
Cali, Santa Helena	700	800	763	-							

BOLETÍN SEMANAL PRECIOS MAYORISTAS

Cuadro 3. Mercados mayoristas. Precios de venta de frutas frescas (continuación)
2020 (11 al 17 de julio)

Productos y mercados	Pesos por kilogramo				Tendencia	Productos y mercados	Pesos por kilogramo				Tendencia
	Mínimo	Máximo	Medio				Mínimo	Máximo	Medio		
Lulo (continuación)						Mandarina común (continuación)					
Pamplona (Norte de Santander)	3.000	3.000	3.000	=		Sogamoso (Boyacá)	1.591	1.818	1.742	=	
Pasto, El Potrerillo	1.739	2.174	1.957	+		Tunja, Complejo de Servicios del Sur	1.000	1.136	1.077	-	
Pereira, La 41	2.200	2.500	2.350	-		Túquerres (Nariño)	1.500	1.650	1.563	-	
Pereira, Mercasa	2.200	2.600	2.419	-		Valledupar, Mercabastos	1.400	1.600	1.453	-	
Popayán, Plaza de mercado del barrio Bolívar	2.400	2.480	2.410	-		Mandarina Oneco					
San Gil (Santander)	2.720	2.880	2.800	-		Armenia, Mercar	700	750	717	=	
Santa Marta (Magdalena)	3.600	3.600	3.600	=		Armenia, Retiro	400	450	433	-	
Sincelejo, Nuevo Mercado	2.800	3.000	2.911	-		Cali, Cavasa	900	1.300	1.106	-	
Sogamoso (Boyacá)	3.043	3.478	3.288	-		Cali, Santa Helena	900	900	900	-	
Tuluá (Valle del Cauca)	2.300	3.000	2.625	-		Cartago (Valle del Cauca)	1.000	1.500	1.233	+++	
Tunja, Complejo de Servicios del Sur	2.957	3.261	3.094	+		Manizales, Centro Galerías	600	800	725	=	
Valledupar, Mercabastos	3.400	3.600	3.511	-		Medellín, Central Mayorista de Antioquia	800	1.200	1.058	-	
Valledupar, Mercado Nuevo	3.200	3.200	3.200	-		Medellín, Plaza Minorista "José María Villa"	1.100	1.300	1.227	-	
Villavicencio, CAV	2.400	2.800	2.578	-		Montería, Mercado del Sur	1.000	1.200	1.050	+	
Yopal (Casanare)	4.000	4.500	4.313	=		Pereira, La 41	700	1.200	900	-	
Mandarina Arrayana						Pereira, Mercasa	600	1.000	867	+	
Bogotá, D.C., Corabastos	1.273	1.364	1.340	-		Rionegro (Antioquia)	1.300	1.500	1.450	+	
Buenaventura (Valle del Cauca)	1.500	1.800	1.633	-		Santa Bárbara (Antioquia)	300	500	400	-	
Cali, Cavasa	900	1.300	1.098	-		Mango común					
Cali, Santa Helena	800	900	867	-		Bogotá, D.C., Corabastos	1.522	1.739	1.647	-	
Chiquinquirá (Boyacá)	455	500	470	=		Cali, Santa Helena	1.200	1.200	1.200	-	
Duitama (Boyacá)	1.136	1.273	1.170	=		Cartago (Valle del Cauca)	1.600	2.000	1.800	=	
Florencia (Caquetá)	1.440	1.440	1.440	-		Medellín, Central Mayorista de Antioquia	680	800	734	-	
Ibagué, Plaza La 21	400	600	500	-		Medellín, Plaza Minorista "José María Villa"	900	1.000	950	-	
La Unión (Nariño)	500	750	563	-		Montería, Mercado del Sur	880	1.080	977	-	
Neiva, Surabastos	818	1.136	981	-		Neiva, Surabastos	1.000	1.120	1.060	-	
Pasto, El Potrerillo	1.000	1.250	1.167	+		Pereira, Mercasa	1.200	1.400	1.267	++	
Popayán, Plaza de mercado del barrio Bolívar	880	1.000	940	-		Santa Bárbara (Antioquia)	240	500	362	-	
San Gil (Santander)	800	880	827	+		Tunja, Complejo de Servicios del Sur	1.136	1.136	1.136	=	
Socorro (Santander)	600	680	627	=		Mango de azúcar					
Sogamoso (Boyacá)	909	1.182	1.045	-		Barranquilla, Barranquillita	2.800	3.000	2.911	+	
Tuluá (Valle del Cauca)	1.000	1.600	1.283	-		Bogotá, D.C., Corabastos	2.800	3.000	2.847	-	
Tunja, Complejo de Servicios del Sur	818	909	890	-		Bucaramanga, Centroabastos	2.080	2.400	2.260	-	
Ubaté (Cundinamarca)	600	750	650	-		Tunja, Complejo de Servicios del Sur	2.727	2.727	2.727	++	
Villavicencio, CAV	1.200	1.400	1.275	-		Villavicencio, CAV	3.000	3.200	3.130	-	
Mandarina común						Mango manzano					
Arauca (Arauca)	1.591	2.045	1.780	-		Armenia, Mercar	1.400	1.500	1.467	++	
Barranquilla, Barranquillita	1.750	1.875	1.843	++		Buenaventura (Valle del Cauca)	1.500	1.600	1.533	-	
Bucaramanga, Centroabastos	1.000	1.130	1.065	-		Florencia (Caquetá)	1.480	1.520	1.500	+	
Bucaramanga, Mercados del centro	880	960	907	+		Pereira, La 41	1.400	1.840	1.667	+	
Cartagena, Bazarito	1.818	2.045	1.947	-		Pereira, Mercasa	1.500	1.800	1.633	++	
Cúcuta, Cenabastos	800	1.000	956	-		Tunja, Complejo de Servicios del Sur	1.364	1.364	1.364	=	
Cúcuta, La Nueva Sexta	800	1.000	850	-		Mango reina					
Ipiales (Nariño), Ipiales somos todos	1.143	1.400	1.250	-		Chiquinquirá (Boyacá)	1.273	1.455	1.348	+	
Montería, Mercado del Sur	1.480	1.600	1.530	+++							
Pamplona (Norte de Santander)	1.400	1.680	1.480	+							
Santa Bárbara (Antioquia)	364	364	364	+++							

Cuadro 3. Mercados mayoristas. Precios de venta de frutas frescas (continuación)
2020 (11 al 17 de julio)

Productos y mercados	Pesos por kilogramo				Tendencia	Productos y mercados	Pesos por kilogramo				Tendencia
	Mínimo	Máximo	Medio				Mínimo	Máximo	Medio		
Mango Tommy						Manzana roja importada (continuación)					
Arauca (Arauca)	2.182	2.500	2.318	-		Barranquilla, Barranquillita	5.263	5.684	5.474	+	
Armenia, Mercar	1.300	1.400	1.367	++		Bogotá, D.C., Corabastos	5.263	5.789	5.715	-	
Barranquilla, Barranquillita	1.640	1.840	1.756	+		Bucaramanga, Centroabastos	5.000	5.250	5.175	-	
Bogotá, D.C., Corabastos	2.273	3.182	2.682	-		Buenaventura (Valle del Cauca)	5.789	6.053	5.833	-	
Bucaramanga, Centroabastos	2.000	2.200	2.025	+		Cali, Cavasa	5.263	5.526	5.378	+	
Bucaramanga, Mercados del centro	1.600	1.600	1.600	-		Cali, Santa Helena	4.737	4.842	4.789	=	
Cali, Cavasa	1.920	2.200	1.988	-		Cartagena, Bazurto	4.737	6.000	5.246	+	
Cali, Santa Helena	1.800	2.000	1.867	=		Cartago (Valle del Cauca)	5.263	5.684	5.474	+	
Cartago (Valle del Cauca)	2.000	2.167	2.097	-		Chiquinquirá (Boyacá)	5.789	6.316	6.009	=	
Chiquinquirá (Boyacá)	1.727	2.045	1.879	+		Cúcuta, Cenabastos	5.500	5.750	5.646	+	
Cúcuta, Cenabastos	1.800	2.000	1.967	+		Duitama (Boyacá)	5.263	5.684	5.500	-	
Duitama (Boyacá)	1.818	2.045	1.894	+		Florencia (Caquetá)	5.842	5.842	5.842	=	
Ipiales (Nariño), Ipiales somos todos	1.720	1.800	1.760	-		Ibagué, Plaza La 21	5.526	5.526	5.526	-	
La Ceja (Antioquia)	2.500	2.800	2.589	=		Ipiales (Nariño), Ipiales somos todos	5.000	5.263	5.132	-	
La Unión (Nariño)	2.400	2.600	2.467	+		La Unión (Nariño)	5.526	6.053	5.789	-	
Manizales, Centro Galerías	2.200	2.500	2.350	=		Manizales, Centro Galerías	5.263	5.789	5.539	+	
Medellín, Central Mayorista de Antioquia	1.800	2.500	2.263	-		Medellín, Central Mayorista de Antioquia	4.737	5.789	5.230	+	
Medellín, Plaza Minorista "José María Villa"	1.800	2.300	2.083	-		Montería, Mercado del Sur	4.737	5.263	4.939	-	
Neiva, Surabastos	1.800	1.880	1.813	-		Neiva, Surabastos	5.526	6.053	5.724	-	
Palmira (Valle del Cauca)	2.000	2.400	2.225	+		Palmira (Valle del Cauca)	5.000	5.263	5.110	-	
Pasto, El Potrerillo	1.571	2.200	1.826	+		Pamplona (Norte de Santander)	5.750	6.000	5.875	=	
Pereira, La 41	2.000	2.400	2.133	-		Pasto, El Potrerillo	5.263	5.526	5.453	+	
Pereira, Mercasa	1.400	2.000	1.725	-		Pereira, La 41	5.000	5.263	5.140	-	
Popayán, Plaza de mercado del barrio Bolívar	1.800	2.400	2.100	+++		Pereira, Mercasa	5.263	5.263	5.263	-	
Rionegro (Antioquia)	2.800	3.000	2.842	-		Popayán, Plaza de mercado del barrio Bolívar	5.000	5.158	5.020	-	
San Gil (Santander)	1.280	1.400	1.360	++		Rionegro (Antioquia)	5.526	5.789	5.673	+	
Socorro (Santander)	880	1.000	920	-		San Gil (Santander)	5.500	5.750	5.583	=	
Sogamoso (Boyacá)	2.045	2.409	2.233	+		Sincelejo, Nuevo Mercado	5.250	5.500	5.375	=	
Tuluá (Valle del Cauca)	1.657	2.200	1.914	+++		Sogamoso (Boyacá)	5.789	6.053	5.947	+	
Tunja, Complejo de Servicios del Sur	1.591	1.818	1.667	+		Tuluá (Valle del Cauca)	5.579	5.789	5.684	=	
Túquerres (Nariño)	2.000	2.200	2.100	+		Tunja, Complejo de Servicios del Sur	5.263	5.789	5.497	-	
Ubaté (Cundinamarca)	1.667	1.833	1.750	+		Túquerres (Nariño)	5.263	5.526	5.395	+	
Villavicencio, CAV	2.200	2.400	2.287	-		Valledupar, Mercado Nuevo	5.263	5.684	5.474	=	
Yopal (Casanare)	2.400	2.400	2.400	n.d.		Villavicencio, CAV	5.263	5.789	5.450	-	
						Yopal (Casanare)	5.789	6.211	6.000	=	
Mango Yulima						Manzana royal gala importada					
Armenia, Mercar	1.200	1.400	1.278	++		Arauca (Arauca)	7.200	7.667	7.422	-	
Pereira, La 41	1.400	1.800	1.556	-		Armenia, Mercar	5.789	6.053	5.965	=	
Pereira, Mercasa	1.300	1.500	1.417	+		Bogotá, D.C., Corabastos	5.263	5.842	5.734	+	
Sogamoso (Boyacá)	1.818	2.045	1.932	+		Bucaramanga, Centroabastos	4.800	5.250	4.966	+	
						Cali, Cavasa	5.526	5.789	5.680	+	
						Cali, Santa Helena	4.737	5.000	4.868	+	
						Cartago (Valle del Cauca)	5.158	5.684	5.421	+	
						Chiquinquirá (Boyacá)	5.789	6.053	5.921	=	
						Cúcuta, Cenabastos	5.500	6.000	5.646	+	
						Duitama (Boyacá)	5.263	5.684	5.500	-	
						Florencia (Caquetá)	5.474	5.474	5.474	=	
						Ibagué, Plaza La 21	5.526	5.789	5.702	-	
						Ipiales (Nariño), Ipiales somos todos	4.737	5.263	5.044	-	
Manzana nacional											
Bogotá, D.C., Corabastos	4.000	4.000	4.000	-							
Medellín, Central Mayorista de Antioquia	4.000	4.000	4.000	=							
Tunja, Complejo de Servicios del Sur	3.091	3.409	3.244	-							
Manzana roja importada											
Arauca (Arauca)	5.250	5.750	5.525	-							
Armenia, Mercar	5.789	6.053	5.965	=							

BOLETÍN SEMANAL PRECIOS MAYORISTAS

Cuadro 3. Mercados mayoristas. Precios de venta de frutas frescas (continuación)
2020 (11 al 17 de julio)

Productos y mercados	Pesos por kilogramo				Tendencia	Productos y mercados	Pesos por kilogramo				Tendencia
	Mínimo	Máximo	Medio				Mínimo	Máximo	Medio		
Manzana royal gala importada (continuación)						Manzana verde importada (continuación)					
La Ceja (Antioquia)	5.000	5.526	5.263		+	Popayán, Plaza de mercado del barrio Bolívar	5.579	5.684	5.651		-
Manizales, Centro Galerías	5.263	5.789	5.526		=	Rionegro (Antioquia)	6.053	6.316	6.287		-
Medellín, Central Mayorista de Antioquia	4.737	5.263	5.110		-	San Gil (Santander)	5.750	6.000	5.917		+
Montería, Mercado del Sur	5.263	5.789	5.425		-	Sincelejo, Nuevo Mercado	5.750	6.000	5.875		=
Neiva, Surabastos	5.263	5.526	5.395		-	Sogamoso (Boyacá)	6.053	6.316	6.243		+
Palmira (Valle del Cauca)	5.526	5.789	5.636		-	Tuluá (Valle del Cauca)	6.053	6.316	6.184		=
Pamplona (Norte de Santander)	5.750	5.750	5.750		=	Tunja, Complejo de Servicios del Sur	6.053	6.316	6.170		-
Pasto, El Potrerillo	5.263	5.526	5.395		-	Túquerres (Nariño)	5.526	5.789	5.658		n.d.
Pereira, La 41	5.000	5.263	5.140		-	Ubaté (Cundinamarca)	6.250	6.750	6.500		+
Pereira, Mercasa	5.263	5.263	5.263		=	Valledupar, Mercado Nuevo	5.789	6.053	5.921		=
Popayán, Plaza de mercado del barrio Bolívar	5.000	5.158	5.020		-	Villavicencio, CAV	5.526	6.053	5.811		-
Rionegro (Antioquia)	5.263	5.789	5.570		+	Yopal (Casanare)	6.526	6.632	6.579		=
San Gil (Santander)	5.500	5.750	5.583		=						
Sogamoso (Boyacá)	5.684	6.053	5.888		+	Maracuyá					
Tuluá (Valle del Cauca)	5.789	6.053	5.921		=	Arauca (Arauca)	2.000	2.800	2.217		-
Tunja, Complejo de Servicios del Sur	5.526	5.789	5.673		-	Armenia, Mercar	1.900	2.200	2.044		++
Túquerres (Nariño)	5.526	5.526	5.526		+	Bogotá, D.C., Corabastos	2.200	3.000	2.559		-
Ubaté (Cundinamarca)	5.500	5.750	5.625		+	Bucaramanga, Centroabastos	1.867	2.333	2.110		-
Valledupar, Mercado Nuevo	5.000	5.250	5.125		=	Buenaventura (Valle del Cauca)	2.400	2.700	2.550		+
Villavicencio, CAV	5.263	5.789	5.417		-	Cali, Cavasa	2.000	2.200	2.108		+
						Cali, Santa Helena	1.800	2.200	2.025		-
Manzana verde importada						Cartago (Valle del Cauca)	2.200	2.500	2.400		++
Arauca (Arauca)	8.000	8.667	8.278		-	Chiquinquirá (Boyacá)	2.800	3.000	2.933		+++
Armenia, Mercar	6.316	6.579	6.491		=	Cúcuta, Cenabastos	2.500	3.500	3.063		++
Barranquilla, Barranquillita	6.211	6.316	6.263		=	Duitama (Boyacá)	3.500	3.500	3.500		+
Bogotá, D.C., Corabastos	5.789	6.053	6.007		-	Ibagué, Plaza La 21	2.000	2.400	2.230		-
Bucaramanga, Centroabastos	5.500	6.000	5.766		+	La Ceja (Antioquia)	2.000	2.200	2.056		+
Buenaventura (Valle del Cauca)	6.316	6.316	6.316		=	Manizales, Centro Galerías	1.700	2.400	2.038		-
Cali, Cavasa	5.789	6.053	5.921		-	Medellín, Plaza Minorista "José María Villa"	1.600	1.800	1.729		-
Cali, Santa Helena	4.737	5.263	5.044		-	Palmira (Valle del Cauca)	1.800	2.200	1.975		-
Cartagena, Bazurto	6.053	6.632	6.246		+	Pamplona (Norte de Santander)	2.600	2.600	2.600		-
Cartago (Valle del Cauca)	5.526	5.947	5.724		+	Pasto, El Potrerillo	1.833	2.000	1.972		++
Chiquinquirá (Boyacá)	6.053	6.842	6.491		+	Pereira, La 41	2.000	2.500	2.163		-
Cúcuta, Cenabastos	6.000	6.250	6.083		-	Pereira, Mercasa	1.800	2.200	1.983		-
Duitama (Boyacá)	5.789	6.053	5.855		-	Popayán, Plaza de mercado del barrio Bolívar	2.300	2.500	2.463		-
Florencia (Caquetá)	6.211	6.211	6.211		=	Rionegro (Antioquia)	2.200	2.500	2.331		+
Ibagué, Plaza La 21	6.211	6.579	6.386		=	San Gil (Santander)	2.667	3.000	2.822		=
Ipiales (Nariño), Ipiales somos todos	5.263	5.789	5.614		-	Socorro (Santander)	2.467	2.667	2.533		+++
La Ceja (Antioquia)	5.263	5.789	5.526		-	Sogamoso (Boyacá)	2.400	2.700	2.513		+
La Unión (Nariño)	6.053	6.579	6.316		+	Sonsón (Antioquia)	1.500	1.800	1.600		+
Manizales, Centro Galerías	5.789	6.316	6.053		-	Tuluá (Valle del Cauca)	1.800	2.200	1.950		+
Medellín, Central Mayorista de Antioquia	5.000	5.789	5.439		-	Tunja, Complejo de Servicios del Sur	2.300	3.000	2.642		-
Montería, Mercado del Sur	5.789	6.421	6.004		-	Túquerres (Nariño)	2.000	2.333	2.167		n.d.
Neiva, Surabastos	5.947	6.316	6.105		-	Ubaté (Cundinamarca)	2.500	2.500	2.500		++
Palmira (Valle del Cauca)	5.789	6.053	5.899		-	Villavicencio, CAV	2.200	2.800	2.496		-
Pamplona (Norte de Santander)	6.250	6.500	6.375		=	Yopal (Casanare)	2.400	2.500	2.450		n.d.
Pasto, El Potrerillo	5.526	6.053	5.746		-						
Pereira, La 41	5.263	5.684	5.535		-						
Pereira, Mercasa	5.263	5.789	5.614		-						

Cuadro 3. Mercados mayoristas. Precios de venta de frutas frescas (continuación)
2020 (11 al 17 de julio)

Productos y mercados	Pesos por kilogramo				Tendencia	Productos y mercados	Pesos por kilogramo				Tendencia
	Mínimo	Máximo	Medio				Mínimo	Máximo	Medio		
Maracuyá antioqueño						Mora de Castilla (continuación)					
Medellín, Central Mayorista de Antioquia	1.600	2.000	1.724	-		Bucaramanga, Centroabastos	2.000	2.800	2.438	-	
Montería, Mercado del Sur	1.700	2.300	1.967	-		Buenaventura (Valle del Cauca)	3.000	3.300	3.117	+	
Sincelejo, Nuevo Mercado	1.800	2.200	2.000	-		Cali, Cavasa	2.000	2.400	2.238	+++	
Maracuyá huilense						Cali, Santa Helena	2.000	2.160	2.027	-	
Florencia (Caquetá)	1.680	1.680	1.680	+		Cartagena, Bazurto	2.560	3.040	2.804	+	
Neiva, Surabastos	2.240	2.560	2.400	-		Cartago (Valle del Cauca)	2.400	3.000	2.733	-	
Maracuyá santandereano						Chiquinquirá (Boyacá)	1.000	1.500	1.317	-	
Barranquilla, Barranquillita	2.533	3.000	2.793	-		Cúcuta, Cenabastos	1.667	2.333	2.014	-	
Valledupar, Mercabastos	2.667	3.000	2.889	-		Duitama (Boyacá)	1.800	1.800	1.800	=	
Maracuyá valluno						Ibagué, Plaza La 21	1.800	2.400	2.075	-	
Barranquilla, Barranquillita	3.000	3.500	3.333	-		Ipiales (Nariño), Ipiales somos todos	1.750	1.875	1.792	+	
Barranquilla, Granabastos	2.400	2.900	2.667	-		Manizales, Centro Galerías	2.500	3.000	2.875	-	
Cartagena, Bazurto	3.000	3.500	3.167	+		Medellín, Central Mayorista de Antioquia	1.400	2.100	1.713	-	
Melón Cantalup						Montería, Mercado del Sur	2.000	2.800	2.367	-	
Arauca (Arauca)	3.000	3.300	3.100	-		Neiva, Surabastos	1.360	1.600	1.490	-	
Armenia, Mercar	3.500	3.800	3.678	++		Palmira (Valle del Cauca)	2.000	2.160	2.070	-	
Barranquilla, Barranquillita	1.400	1.600	1.467	-		Pamplona (Norte de Santander)	1.600	1.920	1.800	+	
Bogotá, D.C., Corabastos	1.300	2.000	1.612	-		Pasto, El Potrerillo	1.875	2.500	2.250	+	
Bucaramanga, Centroabastos	2.000	2.000	2.000	-		Pereira, La 41	2.500	2.800	2.600	+	
Cali, Cavasa	3.500	3.500	3.500	n.d.		Pereira, Mercasa	2.000	2.800	2.267	+	
Cali, Santa Helena	3.300	3.400	3.367	=		Popayán, Plaza de mercado del barrio Bolívar	2.160	2.240	2.227	-	
Cartago (Valle del Cauca)	3.800	4.000	3.900	+		Rionegro (Antioquia)	2.000	2.000	2.000	n.d.	
Chiquinquirá (Boyacá)	1.591	1.818	1.727	-		San Gil (Santander)	2.000	2.200	2.067	=	
Cúcuta, Cenabastos	1.600	1.800	1.767	-		Santa Marta (Magdalena)	2.800	3.200	3.040	-	
Duitama (Boyacá)	1.591	1.727	1.659	-		Sincelejo, Nuevo Mercado	2.800	3.000	2.911	-	
Ibagué, Plaza La 21	1.300	1.700	1.467	-		Socorro (Santander)	2.500	2.600	2.550	-	
Manizales, Centro Galerías	3.500	4.000	3.667	++		Sogamoso (Boyacá)	1.600	2.000	1.813	-	
Medellín, Central Mayorista de Antioquia	3.400	4.000	3.858	-		Tuluá (Valle del Cauca)	2.400	2.800	2.600	=	
Neiva, Surabastos	1.400	2.000	1.629	-		Tunja, Complejo de Servicios del Sur	2.000	2.400	2.250	-	
Pamplona (Norte de Santander)	2.000	2.500	2.333	-		Ubaté (Cundinamarca)	2.500	2.750	2.625	-	
Pereira, Mercasa	3.200	3.800	3.550	-		Valledupar, Mercabastos	3.000	3.600	3.111	-	
San Gil (Santander)	1.600	1.800	1.693	-		Villavicencio, CAV	2.000	2.500	2.171	-	
Socorro (Santander)	1.800	1.880	1.840	=		Yopal (Casanare)	2.750	3.000	2.875	=	
Sogamoso (Boyacá)	2.300	2.500	2.413	-		Naranja común					
Tunja, Complejo de Servicios del Sur	1.136	1.818	1.485	-		Arauca (Arauca)	978	1.043	1.000	-	
Ubaté (Cundinamarca)	2.800	3.000	2.933	-		Barranquilla, Barranquillita	900	920	904	-	
Valledupar, Mercado Nuevo	1.200	1.600	1.403	n.d.		Chiquinquirá (Boyacá)	200	233	217	-	
Villavicencio, CAV	1.800	2.500	2.113	-		Cúcuta, Cenabastos	433	667	552	+	
Mora de Castilla						Cúcuta, La Nueva Sexta	500	667	556	+	
Arauca (Arauca)	3.000	3.600	3.200	-		Pamplona (Norte de Santander)	300	400	350	-	
Armenia, Mercar	3.500	3.700	3.589	=		San Gil (Santander)	680	720	693	-	
Barranquilla, Barranquillita	2.640	4.000	3.232	-		Santa Bárbara (Antioquia)	267	333	300	-	
Barranquilla, Granabastos	2.640	4.080	3.333	+		Socorro (Santander)	680	720	707	++	
Bogotá, D.C., Corabastos	2.000	2.769	2.296	-		Sonsón (Antioquia)	300	400	350	-	
						Tunja, Complejo de Servicios del Sur	467	500	490	+	

BOLETÍN SEMANAL PRECIOS MAYORISTAS

Cuadro 3. Mercados mayoristas. Precios de venta de frutas frescas (continuación)
2020 (11 al 17 de julio)

Productos y mercados	Pesos por kilogramo				Tendencia	Productos y mercados	Pesos por kilogramo				Tendencia
	Mínimo	Máximo	Medio				Mínimo	Máximo	Medio		
Naranja Sweet						Papaya Maradol					
Armenia, Mercar	460	520	498		+	Arauca (Arauca)	1.300	1.500	1.367		-
Armenia, Retiro	520	600	569		++	Armenia, Mercar	800	1.000	867		+
Bogotá, D.C., Corabastos	900	1.100	1.021		+	Bogotá, D.C., Corabastos	1.222	1.667	1.319		-
Cali, Cavasa	600	800	720		++	Bucaramanga, Centroabastos	1.400	1.600	1.481		-
Cali, Santa Helena	600	700	650		+	Buenaventura (Valle del Cauca)	2.000	2.300	2.167		-
Cartago (Valle del Cauca)	680	720	700		+	Cali, Cavasa	1.100	1.300	1.215		+
Ibagué, Plaza La 21	800	900	850		+	Cali, Santa Helena	800	900	875		-
Neiva, Surabastos	700	875	792		++	Cartago (Valle del Cauca)	1.000	1.200	1.063		+
Pasto, El Potrerillo	750	875	802		=	Chiquinquirá (Boyacá)	1.000	1.222	1.111		-
Pereira, La 41	700	1.000	833		-	Cúcuta, Cenabastos	1.300	1.600	1.500		+
Pereira, Mercasa	600	1.000	808		++	Cúcuta, La Nueva Sexta	1.300	1.500	1.442		+
Popayán, Plaza de mercado del barrio Bolívar	700	740	705		+	Duitama (Boyacá)	1.111	1.111	1.111		=
Tuluá (Valle del Cauca)	600	900	750		+	Ibagué, Plaza La 21	1.000	1.300	1.183		+
Naranja Valencia						Ipiales (Nariño), Ipiales somos todos	1.600	1.800	1.739		+
Barranquilla, Barranquillita	1.020	1.040	1.033		+	La Ceja (Antioquia)	1.400	2.100	1.711		+
Bogotá, D.C., Corabastos	1.000	1.100	1.056		+	La Unión (Nariño)	2.000	2.000	2.000		=
Bucaramanga, Centroabastos	600	680	625		-	Manizales, Centro Galerías	1.000	1.200	1.138		+
Bucaramanga, Mercados del centro	600	640	613		=	Medellín, Central Mayorista de Antioquia	1.600	1.900	1.700		+
Buenaventura (Valle del Cauca)	1.400	1.440	1.407		-	Medellín, Plaza Minorista "José María Villa"	1.200	1.300	1.275		-
Cartagena, Bazurto	800	880	844		+	Neiva, Surabastos	1.400	1.700	1.517		+
Cartago (Valle del Cauca)	520	600	560		+	Palmira (Valle del Cauca)	1.000	1.100	1.075		+
Duitama (Boyacá)	900	1.000	925		+	Pamplona (Norte de Santander)	1.500	1.700	1.550		+
Florencia (Caquetá)	800	800	800		-	Pasto, El Potrerillo	1.500	1.700	1.539		++
Ipiales (Nariño), Ipiales somos todos	750	875	834		+	Pereira, La 41	1.100	1.200	1.183		++
La Ceja (Antioquia)	1.000	1.200	1.058		+	Pereira, Mercasa	1.000	1.300	1.192		++
Manizales, Centro Galerías	600	700	650		=	Popayán, Plaza de mercado del barrio Bolívar	1.000	1.100	1.050		+
Medellín, Central Mayorista de Antioquia	1.000	1.200	1.081		-	Rionegro (Antioquia)	1.600	2.000	1.808		+
Medellín, Plaza Minorista "José María Villa"	1.100	1.200	1.138		-	San Gil (Santander)	850	900	883		+
Montería, Mercado del Sur	850	975	917		+	Socorro (Santander)	1.100	1.250	1.200		++
Pasto, El Potrerillo	700	875	829		+	Sogamoso (Boyacá)	1.222	1.389	1.285		+
Pereira, Mercasa	600	800	750		++	Tuluá (Valle del Cauca)	700	900	800		++
Rionegro (Antioquia)	1.000	1.300	1.175		-	Tunja, Complejo de Servicios del Sur	1.000	1.111	1.065		+
Sincelejo, Nuevo Mercado	850	1.000	915		-	Ubaté (Cundinamarca)	1.556	1.667	1.611		=
Sogamoso (Boyacá)	1.300	1.400	1.320		+	Valledupar, Mercado Nuevo	1.000	1.000	1.000		=
Tunja, Complejo de Servicios del Sur	760	800	789		-	Villavicencio, CAV	750	1.000	863		++
Túquerres (Nariño)	825	925	871		+	Papaya melona					
Valledupar, Mercabastos	909	1.136	985		-	Bucaramanga, Centroabastos	1.320	1.400	1.350		+
Valledupar, Mercado Nuevo	800	880	840		=	Medellín, Central Mayorista de Antioquia	1.200	1.300	1.285		-
Villavicencio, CAV	700	800	782		+	Papaya redonda					
Papaya hawaiana						Bucaramanga, Centroabastos	1.300	1.350	1.325		-
Medellín, Central Mayorista de Antioquia	2.679	2.857	2.798		=	Medellín, Central Mayorista de Antioquia	1.200	1.300	1.285		-

Cuadro 3. Mercados mayoristas. Precios de venta de frutas frescas (continuación)
2020 (11 al 17 de julio)

Productos y mercados	Pesos por kilogramo				Tendencia	Productos y mercados	Pesos por kilogramo				Tendencia
	Mínimo	Máximo	Medio				Mínimo	Máximo	Medio		
Papaya tainung						Pera importada					
Barranquilla, Barranquillita	1.000	1.000	1.000		=	Armenia, Mercar	5.500	5.750	5.667		=
Bogotá, D.C., Corabastos	1.800	2.500	2.108		+	Bogotá, D.C., Corabastos	4.750	5.000	4.879		-
Cartagena, Bazurto	1.300	1.400	1.361		+	Bucaramanga, Centroabastos	4.750	5.000	4.931		-
Florencia (Caquetá)	1.100	1.100	1.100		=	Buenaventura (Valle del Cauca)	6.316	6.316	6.316		-
Medellín, Central Mayorista de Antioquia	1.300	1.400	1.325		=	Cali, Cavasa	5.526	5.789	5.680		+
Medellín, Plaza Minorista "José María Villa"	1.100	1.200	1.175		-	Cali, Santa Helena	4.737	4.737	4.737		-
Montería, Mercado del Sur	800	1.040	930		+	Cartagena, Bazurto	5.263	5.895	5.561		-
Santa Marta (Magdalena)	900	900	900		n.d.	Cartago (Valle del Cauca)	5.000	5.684	5.316		+
Sincelejo, Nuevo Mercado	1.000	1.000	1.000		=	Chiquinquirá (Boyacá)	6.053	6.579	6.316		+
Valledupar, Mercado Nuevo	1.000	1.000	1.000		=	Cúcuta, Cenabastos	5.250	5.500	5.375		-
Villavicencio, CAV	800	1.100	967		++	Duitama (Boyacá)	5.263	5.526	5.351		-
Patilla						Florencia (Caquetá)	5.684	5.684	5.684		=
Armenia, Mercar	1.200	1.300	1.233		=	Ibagué, Plaza La 21	5.263	5.526	5.307		-
Barranquilla, Barranquillita	900	900	900		+	Ipiales (Nariño), Ipiales somos todos	5.000	5.789	5.395		=
Bogotá, D.C., Corabastos	1.300	1.500	1.420		-	La Unión (Nariño)	5.789	5.789	5.789		-
Bucaramanga, Centroabastos	1.200	1.300	1.250		+	Manizales, Centro Galerías	5.500	5.750	5.625		+
Cali, Cavasa	1.300	1.400	1.385		-	Medellín, Central Mayorista de Antioquia	4.211	5.263	4.688		-
Cali, Santa Helena	1.200	1.300	1.233		-	Montería, Mercado del Sur	5.263	5.842	5.439		-
Cartagena, Bazurto	900	1.000	950		-	Neiva, Surabastos	5.333	5.833	5.574		-
Cartago (Valle del Cauca)	1.100	1.400	1.250		+	Palmira (Valle del Cauca)	5.526	5.789	5.636		-
Cúcuta, Cenabastos	900	900	900		=	Pamplona (Norte de Santander)	5.500	6.000	5.750		-
Ibagué, Plaza La 21	1.000	1.000	1.000		-	Pasto, El Potrerillo	5.263	5.526	5.482		-
Medellín, Central Mayorista de Antioquia	800	1.000	917		-	Pereira, La 41	5.000	5.150	5.042		+
Medellín, Plaza Minorista "José María Villa"	1.000	1.100	1.021		-	Pereira, Mercasa	5.000	5.500	5.167		-
Montería, Mercado del Sur	850	1.000	933		-	Popayán, Plaza de mercado del barrio Bolívar	5.158	5.263	5.237		-
Palmira (Valle del Cauca)	1.300	1.500	1.400		-	Rionegro (Antioquia)	5.263	5.526	5.395		+
Pasto, El Potrerillo	1.500	2.000	1.644		-	San Gil (Santander)	5.250	5.500	5.417		=
Pereira, La 41	1.500	1.500	1.500		++	Sincelejo, Nuevo Mercado	5.250	5.500	5.375		=
Popayán, Plaza de mercado del barrio Bolívar	1.100	1.200	1.175		+	Sogamoso (Boyacá)	5.263	5.789	5.614		-
Rionegro (Antioquia)	1.000	1.200	1.067		+	Tuluá (Valle del Cauca)	5.789	6.053	5.921		=
San Gil (Santander)	1.000	1.100	1.067		=	Tunja, Complejo de Servicios del Sur	5.263	5.526	5.409		-
Socorro (Santander)	1.100	1.200	1.133		+	Valledupar, Mercado Nuevo	5.500	5.500	5.500		=
Tuluá (Valle del Cauca)	1.200	1.400	1.308		-	Villavicencio, CAV	5.000	5.500	5.156		-
Tunja, Complejo de Servicios del Sur	1.000	1.200	1.156		+	Yopal (Casanare)	5.700	5.900	5.800		=
Valledupar, Mercado Nuevo	900	1.000	925		n.d.	Pera nacional					
Villavicencio, CAV	1.100	1.300	1.239		-	Bogotá, D.C., Corabastos	1.522	1.739	1.708		+
Patilla baby						Bucaramanga, Centroabastos	1.320	1.440	1.400		+
Bogotá, D.C., Corabastos	2.500	3.000	2.565		-	Ibagué, Plaza La 21	1.520	1.600	1.587		+
Bucaramanga, Centroabastos	3.000	3.125	3.063		-	Medellín, Central Mayorista de Antioquia	1.667	2.083	1.873		++
Cali, Cavasa	1.800	2.000	1.883		+	San Gil (Santander)	1.400	1.480	1.427		+
Medellín, Central Mayorista de Antioquia	2.500	3.000	2.729		+	Socorro (Santander)	1.600	1.600	1.600		+++
						Sogamoso (Boyacá)	1.217	1.435	1.310		+
						Tunja, Complejo de Servicios del Sur	1.087	1.391	1.264		+

Cuadro 3. Mercados mayoristas. Precios de venta de frutas frescas (continuación)
2020 (11 al 17 de julio)

Productos y mercados	Pesos por kilogramo				Tendencia	Productos y mercados	Pesos por kilogramo				Tendencia
	Mínimo	Máximo	Medio				Mínimo	Máximo	Medio		
Piña gold						Pitahaya					
Armenia, Mercar	1.700	1.800	1.767	=		Arauca (Arauca)	5.000	7.000	6.000	-	
Bogotá, D.C., Corabastos	1.818	2.000	1.972	+		Bogotá, D.C., Corabastos	3.500	4.800	4.045	+	
Bucaramanga, Centroabastos	1.500	1.600	1.550	+		Bucaramanga, Centroabastos	4.000	4.500	4.250	-	
Buenaventura (Valle del Cauca)	2.200	2.300	2.233	+		Cúcuta, Cenabastos	4.000	5.000	4.383	-	
Cali, Cavasa	1.700	1.800	1.785	-		Medellín, Central Mayorista de Antioquia	4.000	5.000	4.583	-	
Cali, Santa Helena	1.700	1.800	1.750	+		Neiva, Surabastos	4.000	7.000	4.865	++	
Cartago (Valle del Cauca)	2.200	2.400	2.267	+		Sogamoso (Boyacá)	4.000	5.000	4.333	-	
Chiquinquirá (Boyacá)	2.273	2.545	2.424	+		Tunja, Complejo de Servicios del Sur	3.800	4.000	3.983	-	
Cúcuta, Cenabastos	1.300	1.500	1.438	-		Villavicencio, CAV	5.000	6.000	5.125	+	
Duitama (Boyacá)	1.600	1.700	1.650	+		Tangelo					
Ibagué, Plaza La 21	1.700	2.000	1.867	-		Bogotá, D.C., Corabastos	1.800	2.200	2.001	-	
La Unión (Nariño)	2.000	2.000	2.000	=		Bucaramanga, Centroabastos	1.320	1.520	1.420	=	
Manizales, Centro Galerías	2.000	2.200	2.067	+		Cartago (Valle del Cauca)	1.500	1.800	1.683	-	
Medellín, Central Mayorista de Antioquia	1.800	2.300	2.106	+		Manizales, Centro Galerías	1.200	1.300	1.225	=	
Medellín, Plaza Minorista "José María Villa"	1.100	1.200	1.183	+		Medellín, Central Mayorista de Antioquia	1.700	2.400	1.929	+	
Neiva, Surabastos	1.800	2.000	1.950	=		Pereira, Mercasa	1.300	2.000	1.650	+	
Palmira (Valle del Cauca)	1.700	1.800	1.750	+		Rionegro (Antioquia)	1.800	2.300	2.017	++	
Pasto, El Potrerillo	1.500	2.000	1.739	+		Sogamoso (Boyacá)	1.600	1.800	1.695	+	
Pereira, La 41	2.000	2.500	2.183	+		Tunja, Complejo de Servicios del Sur	1.200	1.400	1.267	-	
Pereira, Mercasa	2.000	2.200	2.067	+		Ubaté (Cundinamarca)	1.500	1.750	1.583	-	
Rionegro (Antioquia)	2.300	2.600	2.433	+		Villavicencio, CAV	1.400	1.800	1.592	+	
Sogamoso (Boyacá)	1.600	1.800	1.688	-		Tomate de árbol					
Tuluá (Valle del Cauca)	1.700	1.800	1.767	=		Arauca (Arauca)	2.727	3.136	2.932	-	
Tunja, Complejo de Servicios del Sur	1.500	1.650	1.543	+		Armenia, Mercar	2.200	2.320	2.280	-	
Piña manzana						Barranquilla, Barranquillita	1.900	2.100	2.000	-	
Cali, Santa Helena	1.300	1.400	1.383	-		Barranquilla, Granabastos	2.100	2.200	2.175	-	
Popayán, Plaza de mercado del barrio Bolívar	1.600	1.600	1.600	=		Bogotá, D.C., Corabastos	2.000	2.200	2.078	+	
Piña perolera						Bucaramanga, Centroabastos	2.000	2.040	2.020	=	
Barranquilla, Barranquillita	1.440	1.600	1.513	-		Buenaventura (Valle del Cauca)	2.600	2.700	2.667	+	
Barranquilla, Granabastos	1.320	1.440	1.378	+		Cali, Cavasa	1.800	2.000	1.913	+	
Bogotá, D.C., Corabastos	875	1.000	964	-		Cali, Santa Helena	2.000	2.100	2.017	+	
Bucaramanga, Centroabastos	867	1.000	921	+		Cartagena, Bazurto	2.400	3.000	2.689	+	
Chiquinquirá (Boyacá)	1.067	1.167	1.117	+		Cartago (Valle del Cauca)	2.200	2.400	2.267	-	
Cúcuta, Cenabastos	1.000	1.167	1.075	+		Chiquinquirá (Boyacá)	1.739	1.957	1.848	+	
Florencia (Caquetá)	1.536	1.571	1.554	+		Cúcuta, Cenabastos	2.600	2.800	2.700	=	
Montería, Mercado del Sur	1.200	1.320	1.240	-		Duitama (Boyacá)	2.609	2.609	2.609	=	
Neiva, Surabastos	1.500	1.607	1.554	-		El Santuario (Antioquia)	1.300	1.400	1.367	++	
Pamplona (Norte de Santander)	1.333	1.400	1.356	-		Florencia (Caquetá)	2.560	2.560	2.560	-	
San Gil (Santander)	1.000	1.167	1.078	++		Ibagué, Plaza La 21	2.000	2.240	2.064	+	
Santa Marta (Magdalena)	1.600	1.800	1.700	n.d.		Ipiales (Nariño), Ipiales somos todos	1.000	2.292	1.639	-	
Socorro (Santander)	1.100	1.167	1.122	++		La Ceja (Antioquia)	1.300	1.600	1.494	-	
Sogamoso (Boyacá)	1.500	1.667	1.613	+		La Unión (Antioquia)	1.200	1.300	1.250	+	
Tunja, Complejo de Servicios del Sur	1.267	1.400	1.337	+		Manizales, Centro Galerías	1.400	1.600	1.480	-	
Ubaté (Cundinamarca)	429	429	429	-		Marinilla (Antioquia)	1.200	1.400	1.296	-	
Valledupar, Mercabastos	1.600	2.000	1.722	+							

Cuadro 3. Mercados mayoristas. Precios de venta de frutas frescas (continuación)
2020 (11 al 17 de julio)

Productos y mercados	Pesos por kilogramo				Tendencia	Productos y mercados	Pesos por kilogramo				Tendencia
	Mínimo	Máximo	Medio				Mínimo	Máximo	Medio		
Tomate de árbol (continuación)						Uva Isabela					
Medellín, Central Mayorista de Antioquia	1.600	1.900	1.754		+	Arauca (Arauca)	3.040	3.200	3.147		=
Medellín, Plaza Minorista "José María Villa"	1.700	1.800	1.758		+	Armenia, Mercar	3.084	3.172	3.113		=
Montería, Mercado del Sur	2.000	2.200	2.080		+	Bogotá, D.C., Corabastos	2.960	3.040	3.038		-
Neiva, Surabastos	1.800	2.200	2.075		+	Bucaramanga, Centroabastos	2.080	2.400	2.281		-
Palmira (Valle del Cauca)	2.000	2.300	2.175		-	Cali, Cavasa	2.000	2.240	2.115		-
Pamplona (Norte de Santander)	2.500	2.708	2.569		=	Cali, Santa Helena	2.160	2.400	2.253		-
Pasto, El Potrerillo	1.200	1.300	1.233		-	Chiquinquirá (Boyacá)	2.160	3.040	2.650		+
Peñol (Antioquia)	1.200	1.400	1.300		-	Cúcuta, Cenabastos	3.400	3.600	3.567		-
Pereira, La 41	2.000	2.000	2.000		-	Duitama (Boyacá)	2.240	2.560	2.400		-
Pereira, Mercasa	1.600	2.000	1.825		-	Ibagué, Plaza La 21	2.000	2.400	2.290		+
Popayán, Plaza de mercado del barrio Bolívar	1.120	1.200	1.150		-	Ipiales (Nariño), Ipiales somos todos	2.160	2.400	2.291		-
Rionegro (Antioquia)	1.200	1.400	1.338		-	La Unión (Nariño)	2.800	3.200	3.000		-
San Gil (Santander)	2.400	2.480	2.427		=	Medellín, Central Mayorista de Antioquia	2.400	3.200	2.863		=
San Vicente (Antioquia)	1.300	1.450	1.375		-	Neiva, Surabastos	1.700	1.800	1.738		=
Santa Marta (Magdalena)	2.400	2.400	2.400		-	Palmira (Valle del Cauca)	1.920	2.080	2.023		-
Sincelejo, Nuevo Mercado	1.920	2.080	2.000		-	Pamplona (Norte de Santander)	3.000	3.400	3.200		=
Socorro (Santander)	2.400	2.400	2.400		=	Pasto, El Potrerillo	2.080	2.560	2.360		-
Sogamoso (Boyacá)	2.304	2.609	2.435		+	Popayán, Plaza de mercado del barrio Bolívar	2.400	2.560	2.480		+
Sonsón (Antioquia)	1.000	1.200	1.125		-	Rionegro (Antioquia)	3.400	3.600	3.444		+
Tuluá (Valle del Cauca)	1.800	2.200	2.025		-	San Gil (Santander)	3.200	3.600	3.333		=
Tunja, Complejo de Servicios del Sur	1.957	2.174	2.091		+	Sincelejo, Nuevo Mercado	3.167	3.333	3.241		+
Túquerres (Nariño)	933	1.167	1.039		+	Socorro (Santander)	3.200	3.200	3.200		n.d.
Valledupar, Mercabastos	2.160	2.400	2.257		+	Sogamoso (Boyacá)	2.240	2.400	2.320		-
Villavicencio, CAV	2.400	2.600	2.492		+	Tuluá (Valle del Cauca)	2.320	2.560	2.413		-
Yopal (Casanare)	2.400	2.600	2.500		=	Tunja, Complejo de Servicios del Sur	2.560	2.800	2.687		-
						Túquerres (Nariño)	2.240	2.400	2.300		-
						Ubaté (Cundinamarca)	4.000	4.000	4.000		=
						Villavicencio, CAV	2.667	3.000	2.802		-
Uchuva con cáscara						Uva red globe nacional					
Bogotá, D.C., Corabastos	2.000	2.200	2.067		-	Armenia, Mercar	3.600	4.000	3.813		=
Bucaramanga, Centroabastos	2.800	3.000	2.900		=	Bogotá, D.C., Corabastos	4.091	5.333	4.801		+
Cúcuta, Cenabastos	2.500	2.500	2.500		-	Bucaramanga, Centroabastos	5.000	5.111	5.056		-
Ibagué, Plaza La 21	1.360	1.840	1.630		-	Cali, Cavasa	4.667	5.000	4.838		-
Medellín, Central Mayorista de Antioquia	1.500	2.000	1.695		-	Cali, Santa Helena	4.267	4.533	4.489		+
San Gil (Santander)	2.300	2.500	2.433		=	Cartagena, Bazurto	4.900	5.500	5.189		-
						Cartago (Valle del Cauca)	4.800	5.000	4.933		-
						Ibagué, Plaza La 21	3.600	4.000	3.787		-
						Manizales, Centro Galerías	3.200	4.000	3.570		-
						Medellín, Central Mayorista de Antioquia	4.222	4.889	4.778		-
						Montería, Mercado del Sur	5.333	6.111	5.741		-
						Pasto, El Potrerillo	2.080	2.800	2.347		-
						Pereira, Mercasa	4.000	4.500	4.300		-
						Popayán, Plaza de mercado del barrio Bolívar	4.105	4.211	4.184		+++
						Rionegro (Antioquia)	5.000	5.556	5.420		-
						San Gil (Santander)	5.000	5.182	5.061		=
						Socorro (Santander)	4.727	5.000	4.864		+
						Tuluá (Valle del Cauca)	3.800	4.000	3.933		+
						Villavicencio, CAV	4.091	5.375	4.762		-

Cuadro 3. Mercados mayoristas. Precios de venta de frutas frescas (conclusión)
2020 (11 al 17 de julio)

Productos y mercados	Pesos por kilogramo				Tendencia	Productos y mercados	Pesos por kilogramo				Tendencia
	Mínimo	Máximo	Medio	Precios			Mínimo	Máximo	Medio	Precios	
Uva roja						Uva verde					
Duitama (Boyacá)	2.800	3.200	3.013		-	Bogotá, D.C., Corabastos	5.000	5.556	5.466		+
Florencia (Caquetá)	5.800	5.800	5.800		=	Bucaramanga, Centroabastos	5.000	5.333	5.167		+
Ipiales (Nariño), Ipiales somos todos	3.111	3.889	3.481		-	Cartago (Valle del Cauca)	5.200	5.600	5.333		=
La Unión (Nariño)	4.400	4.800	4.600		=	Florencia (Caquetá)	5.800	5.800	5.800		=
Neiva, Surabastos	4.400	5.500	5.100		-	Neiva, Surabastos	6.000	6.500	6.139		+
Pereira, Mercasa	10.000	11.111	10.741		+	Zapote					
Sincelejo, Nuevo Mercado	4.000	4.000	4.000		=	Medellín, Central Mayorista de Antioquia	2.000	2.700	2.242		-
Sogamoso (Boyacá)	2.960	3.440	3.200		-	Medellín, Plaza Minorista "José María Villa"	2.000	2.700	2.200		-
Túquerres (Nariño)	3.000	3.333	3.139		-	Tunja, Complejo de Servicios del Sur	2.174	2.391	2.208		-
						Valledupar, Mercado Nuevo	4.000	4.000	4.000		+

TENDENCIAS

---	-	+	+++
Variación mayor al -20 %	Variación entre 0 % y -10 %	Variación entre 0 % y 10 %	Variación mayor al 20 %
--	=	++	n. d.
Variación entre -10 % y -20 %	Variación igual a 0 %	Variación entre 10 % y 20 %	No determinado

TUBÉRCULOS, RAÍCES Y PLÁTANOS

Aumentó la recolección de papa parda pastusa

En el transcurso de la presente semana la cotización de la papa parda pastusa bajó en dieciocho de los veintitrés mercados donde se negoció. Las fuentes afirmaron que este comportamiento se dio por el aumento en la oferta del producto oriundo de Norte de Santander, Boyacá, Cundinamarca, Nariño y Santander. En Pereira y Bucaramanga, por ejemplo, la caída superó el 9,00%, ofreciéndose el kilo a \$670 y a \$986, respectivamente.

También bajaron las cotizaciones de las papas criolla limpia, única, superior, capira y suprema y el plátano hartón verde. En el caso de la papa única, el descenso del precio se registró en veinticuatro de los veintisiete mercados donde se negoció esta semana. Los mayoristas edujeron esta conducta al incremento de las cosechas en Chitagá, Cerrito (Santander), Saboyá, Chiquinquirá, Ventaquemada Tunja, Belén (Boyacá), Carmen de Carupa, Ubaté, Villapinzón (Cundinamarca), Pasto, Ipiales, Túquerres (Nariño) y la Sabana de Bogotá. En Tunja, por ejemplo, el descenso fue del 16,18%, vendiéndose el kilo a \$570.

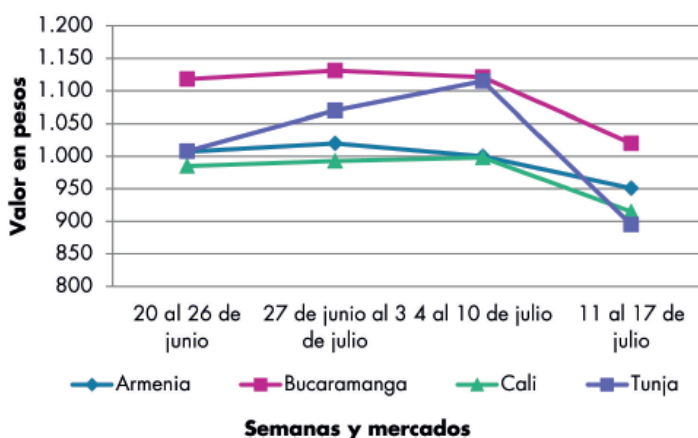
Del mismo modo descendieron los precios de la papa criolla limpia en veintiocho de los cuarenta y dos mercados donde se negoció. Esta situación obedeció a la elevada disponibilidad de producto de primera calidad proveniente de Antioquia, Nariño, Norte de Santander, Cundinamarca, Boyacá, Tolima y Cauca. En Cali y Cúcuta, por ejemplo, el kilo se vendió a \$735 y a \$1.217, respectivamente, lo que representó un descuento en promedio de 17,39%.

Así mismo, bajó la cotización mayorista de la papa superior como consecuencia del mayor nivel de acopio desde Santander, Nariño, Boyacá, la Sabana de Bogotá y Norte de Santander. La anterior tendencia se registró en los trece mercados donde se negoció esta semana. En Villavicencio, por ejemplo, el kilo se vendió a \$1.013, 7,57%, menos que la semana inmediatamente anterior.

También, disminuyeron los precios de la papa capira. El descenso estuvo motivado por el aumento en la producción en las zonas de cultivo establecidas en Peñol, El Santuario, Sonsón, Nariño, Argelia, La Unión, Marinilla, El Carmen de Viboral, San Pedro de los Milagros (Antioquia), Pasto, Ipiales (Nariño) y la sabana de Bogotá. Este comportamiento se registró en diecisiete de los veintisiete mercados donde se ofreció de forma mayorista. En Pasto y Pereira, por ejemplo, el kilo se negoció a \$783 y a \$987, respectivamente, 5,57%, en promedio, menos que la semana pasada.

Por último, cayó la cotización del plátano hartón verde en veinte de los treinta y nueve mercados donde se vendió porque aumentó el abastecimiento desde los cultivos ubicados en Arauca, Quindío, Valle del Cauca, Caldas, Antioquia, Córdoba, Meta y Tolima. En Ibagué, por ejemplo, el descenso superó el 4,00%, ofreciéndose el kilo a \$1.269.

Gráfico 5. Comportamiento de los precios de la papa parda pastusa
2020 (20 de junio al 17 de julio)



Fuente: DANE, Sipsa.

BOLETÍN SEMANAL PRECIOS MAYORISTAS

Cuadro 4. Mercados mayoristas. Precios de venta de tubérculos, raíces y plátanos
2020 (11 al 17 de julio)

Productos y mercados	Pesos por kilogramo				Tendencia	Productos y mercados	Pesos por kilogramo				Tendencia
	Mínimo	Máximo	Medio				Mínimo	Máximo	Medio		
Arracacha amarilla						Papa Betina					
Arauca (Arauca)	1.800	2.000	1.967	-		Buenaventura (Valle del Cauca)	700	800	753	-	
Bogotá, D.C., Corabastos	1.500	2.167	1.847	+++		Cali, Cavasa	540	640	587	-	
Bucaramanga, Centroabastos	1.440	1.520	1.470	+		Ipiales (Nariño), Centro de acopio	400	500	439	-	
Buenaventura (Valle del Cauca)	1.920	2.240	2.080	-		Ipiales (Nariño), Ipiales somos todos	400	550	468	-	
Cali, Cavasa	1.667	1.833	1.750	+++		Neiva, Surabastos	700	760	720	-	
Cali, Santa Helena	1.500	1.667	1.611	-		Tunja, Complejo de Servicios del Sur	540	600	568	-	
Chiquinquirá (Boyacá)	1.417	1.500	1.458	-		Papa capira					
Cúcuta, Cenabastos	1.200	1.600	1.417	+		Buenaventura (Valle del Cauca)	1.000	1.100	1.050	+	
Duitama (Boyacá)	1.333	1.500	1.438	-		Cali, Cavasa	800	900	885	=	
Florencia (Caquetá)	2.080	2.080	2.080	+		Cali, Santa Helena	940	1.000	978	+	
Ibagué, Plaza La 21	1.280	1.440	1.340	+		Cartago (Valle del Cauca)	900	1.000	953	=	
Neiva, Surabastos	1.280	1.600	1.540	-		El Carmen de Viboral (Antioquia)	1.000	1.100	1.050	-	
Palmira (Valle del Cauca)	1.667	1.750	1.694	-		El Santuario (Antioquia)	1.000	1.100	1.038	-	
Pamplona (Norte de Santander)	1.000	1.000	1.000	-		Ipiales (Nariño), Centro de acopio	600	700	650	-	
Popayán, Plaza de mercado del barrio Bolívar	2.000	2.400	2.180	-		Ipiales (Nariño), Ipiales somos todos	700	800	764	-	
San Gil (Santander)	1.440	1.536	1.472	-		La Ceja (Antioquia)	1.260	1.400	1.325	=	
Sogamoso (Boyacá)	1.500	1.667	1.542	-		La Unión (Antioquia)	950	1.050	1.000	-	
Tunja, Complejo de Servicios del Sur	1.250	1.333	1.292	-		Manizales, Centro Galerías	1.000	1.080	1.040	=	
Valledupar, Mercabastos	2.000	2.000	2.000	-		Marinilla (Antioquia)	900	1.100	988	-	
Villavicencio, CAV	1.400	1.800	1.554	-		Medellín, Central Mayorista de Antioquia	1.200	1.300	1.244	-	
Yopal (Casarene)	1.750	1.833	1.792	=		Medellín, Plaza Minorista "José María Villa"	1.200	1.500	1.310	+	
Arracacha blanca						Montería, Mercado del Sur	1.400	1.440	1.405	-	
Armenia, Mercar	1.500	1.583	1.556	=		Palmira (Valle del Cauca)	940	960	957	-	
Cartago (Valle del Cauca)	2.000	2.167	2.056	=		Pasto, El Potrerillo	700	800	783	-	
Ipiales (Nariño), Ipiales somos todos	600	700	675	=		Peñol (Antioquia)	900	1.150	1.042	-	
Manizales, Centro Galerías	2.097	2.258	2.204	+		Pereira, La 41	940	1.100	988	-	
Medellín, Central Mayorista de Antioquia	2.500	4.000	3.097	++		Pereira, Mercasa	900	1.040	987	-	
Medellín, Plaza Minorista "José María Villa"	3.000	4.000	3.325	+++		Popayán, Plaza de mercado del barrio Bolívar	1.000	1.240	1.120	++	
Pasto, El Potrerillo	1.000	1.100	1.017	+		Rionegro (Antioquia)	1.000	1.200	1.117	-	
Pereira, La 41	1.333	1.667	1.500	-		San Vicente (Antioquia)	1.000	1.100	1.038	-	
Pereira, Mercasa	1.917	2.000	1.958	-		Santa Bárbara (Antioquia)	1.200	1.400	1.300	+	
San Vicente (Antioquia)	1.500	1.611	1.556	-		Sonsón (Antioquia)	1.000	1.150	1.088	-	
Tuluá (Valle del Cauca)	1.667	1.833	1.722	=		Tuluá (Valle del Cauca)	960	1.000	973	=	
Ñame criollo						Túquerres (Nariño)	700	800	737	-	
Sincelejo, Nuevo Mercado	2.800	3.000	2.906	+		Papa criolla limpia					
Ñame diamante						Arauca (Arauca)	1.458	1.667	1.608	-	
Cartagena, Bazarro	1.800	2.000	1.867	++		Armenia, Mercar	1.417	1.500	1.472	-	
Montería, Mercado del Sur	1.740	1.840	1.798	++		Barranquilla, Granabastos	1.800	2.100	1.898	-	
Sincelejo, Nuevo Mercado	1.700	1.800	1.758	-		Bogotá, D.C., Corabastos	1.778	2.444	2.068	-	
Valledupar, Mercabastos	1.600	1.700	1.661	-		Bucaramanga, Centroabastos	1.000	1.600	1.319	-	
Ñame espino						Cali, Cavasa	700	1.100	893	-	
Barranquilla, Granabastos	3.100	3.200	3.138	-		Cali, Santa Helena	600	840	735	-	
Cartagena, Bazarro	4.400	5.200	4.633	+		Cartago (Valle del Cauca)	1.200	1.300	1.267	+	
						Cúcuta, Cenabastos	1.000	1.400	1.217	-	
						Duitama (Boyacá)	1.300	1.400	1.325	-	

BOLETÍN SEMANAL PRECIOS MAYORISTAS

Cuadro 4. Mercados mayoristas. Precios de venta de tubérculos, raíces y plátanos (continuación)
2020 (11 al 17 de julio)

Productos y mercados	Pesos por kilogramo				Tendencia	Productos y mercados	Pesos por kilogramo				Tendencia
	Mínimo	Máximo	Medio	Precios			Mínimo	Máximo	Medio	Precios	
Papa criolla limpia (continuación)						Papa ICA-Huila					
El Carmen de Viboral (Antioquia)	1.200	1.300	1.267		+	La Unión (Nariño)	1.100	1.200	1.167		-
El Santuario (Antioquia)	1.300	1.700	1.538		++	Pasto, El Potrerillo	800	1.000	895		-
Florencia (Caquetá)	1.300	1.300	1.300		-	Papa Morasurco					
Ibagué, Plaza La 21	1.100	1.440	1.229		-	Ipiales (Nariño), Centro de acopio	400	500	450		-
Ipiales (Nariño), Ipiales somos todos	500	600	517		-	La Unión (Nariño)	920	1.000	973		-
La Ceja (Antioquia)	1.500	1.900	1.711		+	Pasto, El Potrerillo	600	700	665		-
La Unión (Antioquia)	900	1.400	1.144		-	Papa nevada					
La Unión (Nariño)	700	800	740		-	Cartago (Valle del Cauca)	1.500	1.750	1.625		-
Manizales, Centro Galerías	1.042	1.667	1.354		+	El Carmen de Viboral (Antioquia)	1.300	1.500	1.400		+
Marinilla (Antioquia)	1.100	1.400	1.288		-	El Santuario (Antioquia)	1.200	1.500	1.350		-
Medellín, Central Mayorista de Antioquia	1.400	1.800	1.623		+	Marinilla (Antioquia)	1.200	1.400	1.313		-
Medellín, Plaza Minorista "José María Villa"	1.500	1.800	1.646		+	Medellín, Central Mayorista de Antioquia	1.400	1.600	1.515		-
Montería, Mercado del Sur	2.000	2.500	2.225		++	Peñol (Antioquia)	1.300	1.500	1.421		-
Neiva, Surabastos	1.400	1.600	1.489		-	Pereira, Mercasa	2.093	2.400	2.182		+
Pamplona (Norte de Santander)	800	1.300	989		-	Rionegro (Antioquia)	1.500	1.700	1.579		-
Pereira, La 41	1.500	1.600	1.560		-	San Vicente (Antioquia)	1.400	1.600	1.525		-
Pereira, Mercasa	1.300	1.440	1.378		-	Papa parda pastusa					
Rionegro (Antioquia)	1.400	1.700	1.513		-	Arauca (Arauca)	1.100	1.300	1.150		-
San Gil (Santander)	1.200	1.300	1.233		-	Armenia, Mercar	900	1.000	951		-
San Vicente (Antioquia)	1.400	1.500	1.438		+	Bogotá, D.C., Corabastos	1.160	1.400	1.227		-
Santa Bárbara (Antioquia)	1.500	1.700	1.600		+++	Bucaramanga, Centroabastos	800	1.120	986		-
Santa Marta (Magdalena)	2.000	2.200	2.100		=	Bucaramanga, Mercados del centro	1.160	1.200	1.187		-
Sincelejo, Nuevo Mercado	2.400	2.500	2.456		-	Cali, Cavasa	800	1.000	915		-
Socorro (Santander)	1.400	1.440	1.413		++	Cartago (Valle del Cauca)	760	800	780		+
Sogamoso (Boyacá)	1.200	1.400	1.288		-	Chiquinquirá (Boyacá)	800	900	817		-
Sonsón (Antioquia)	1.200	1.300	1.250		++	Cúcuta, Cenabastos	900	1.000	958		-
Tunja, Complejo de Servicios del Sur	800	1.200	985		-	Florencia (Caquetá)	1.060	1.060	1.060		-
Túquerres (Nariño)	300	400	360		-	Ipiales (Nariño), Centro de acopio	700	750	725		-
Valledupar, Mercabastos	2.000	2.400	2.133		-	La Unión (Nariño)	840	960	920		+
Valledupar, Mercado Nuevo	2.000	2.400	2.133		-	Manizales, Centro Galerías	1.000	1.120	1.070		-
Villavicencio, CAV	1.000	1.200	1.129		-	Pamplona (Norte de Santander)	900	1.000	947		-
Yopal (Casanare)	1.583	1.667	1.625		+	Pasto, El Potrerillo	700	960	842		n.d.
Papa criolla sucia						Pereira, La 41	680	800	730		-
Barranquilla, Barranquillita	1.200	2.000	1.622		-	Pereira, Mercasa	640	700	670		-
Bogotá, D.C., Corabastos	1.200	1.800	1.461		-	Popayán, Plaza de mercado del barrio Bolívar	1.200	1.200	1.200		-
Cali, Cavasa	560	700	609		-	San Gil (Santander)	960	1.000	987		-
Chiquinquirá (Boyacá)	500	700	600		-	Socorro (Santander)	1.000	1.100	1.047		=
Ipiales (Nariño), Centro de acopio	300	300	300		-	Sogamoso (Boyacá)	900	1.000	960		-
Palmira (Valle del Cauca)	600	980	799		-	Tunja, Complejo de Servicios del Sur	860	940	892		-
Pasto, El Potrerillo	300	460	397		-	Yopal (Casanare)	1.146	1.146	1.146		=
Popayán, Plaza de mercado del barrio Bolívar	417	433	423		-						
Tuluá (Valle del Cauca)	667	750	722		-						
Tunja, Complejo de Servicios del Sur	500	800	622		-						

BOLETÍN SEMANAL PRECIOS MAYORISTAS

Cuadro 4. Mercados mayoristas. Precios de venta de tubérculos, raíces y plátanos (continuación)
2020 (11 al 17 de julio)

Productos y mercados	Pesos por kilogramo				Tendencia	Productos y mercados	Pesos por kilogramo				Tendencia
	Mínimo	Máximo	Medio				Mínimo	Máximo	Medio		
Papa Puracé						Papa suprema					
La Unión (Antioquia)	800	900	823	-		Armenia, Mercar	900	1.000	951	-	
Montería, Mercado del Sur	1.444	1.489	1.450	-		Bogotá, D.C., Corabastos	800	1.100	996	-	
Sincelejo, Nuevo Mercado	1.240	1.320	1.282	-		Buenaventura (Valle del Cauca)	840	900	880	-	
Papa roja peruana						Cali, Cavasa	700	800	739	-	
Ipiales (Nariño), Centro de acopio	700	720	703	-		Cali, Santa Helena	900	1.000	943	+	
Papa rubi						Ibagué, Plaza La 21	1.000	1.040	1.010	-	
Bogotá, D.C., Corabastos	800	900	849	-		Ipiales (Nariño), Centro de acopio	600	700	650	-	
Pereira, La 41	920	1.040	978	+		Ipiales (Nariño), Ipiales	450	700	583	-	
Pereira, Mercasa	800	960	879	-		somos todos					
Santa Marta (Magdalena)	900	1.000	936	-		La Unión (Nariño)	900	1.000	953	+++	
Sincelejo, Nuevo Mercado	860	940	898	=		Palmira (Valle del Cauca)	920	1.000	985	-	
Sogamoso (Boyacá)	700	800	753	+		Pamplona (Norte de Santander)	600	800	717	-	
Tunja, Complejo de Servicios del Sur	600	700	647	-		Pasto, El Potrerillo	600	800	678	-	
Papa R-12 negra						Popayán, Plaza de mercado del barrio Bolívar	960	1.000	995	-	
Bogotá, D.C., Corabastos	900	1.000	942	-		Tuluá (Valle del Cauca)	940	1.000	960	-	
Bucaramanga, Centroabastos	1.100	1.160	1.133	-		Túquerres (Nariño)	600	740	647	-	
Cartago (Valle del Cauca)	900	1.000	950	=		Papa única					
Manizales, Centro Galerías	1.000	1.080	1.040	=		Barranquilla, Barranquillita	760	900	822	-	
Medellín, Central Mayorista de Antioquia	1.000	1.200	1.100	+		Barranquilla, Granabastos	700	840	788	-	
Neiva, Surabastos	1.000	1.100	1.050	-		Bogotá, D.C., Corabastos	800	900	824	-	
Villavicencio, CAV	900	1.000	921	-		Bucaramanga, Centroabastos	600	840	743	-	
Papa R-12 roja						Bucaramanga, Mercados del centro	800	800	800	-	
Bogotá, D.C., Corabastos	840	1.000	933	=		Buenaventura (Valle del Cauca)	760	860	810	-	
Tunja, Complejo de Servicios del Sur	660	700	678	-		Cali, Cavasa	560	700	622	-	
Papa sabanera						Cali, Santa Helena	600	740	688	-	
Bogotá, D.C., Corabastos	1.800	2.800	2.356	-		Cartagena, Bazaruto	760	860	822	-	
Florencia (Caquetá)	1.060	1.060	1.060	-		Cartago (Valle del Cauca)	860	900	887	+	
Papa superior						Cúcuta, Cenabastos	600	800	708	-	
Bogotá, D.C., Corabastos	1.000	1.260	1.133	-		Florencia (Caquetá)	960	960	960	=	
Chiquinquirá (Boyacá)	700	800	760	-		Ipiales (Nariño), Centro de acopio	400	500	435	-	
Cúcuta, Cenabastos	900	1.000	958	-		Ipiales (Nariño), Ipiales somos todos	400	560	472	-	
Duitama (Boyacá)	900	960	915	-		La Unión (Nariño)	700	800	733	-	
Florencia (Caquetá)	1.060	1.060	1.060	-		Manizales, Centro Galerías	680	800	760	=	
Ipiales (Nariño), Centro de acopio	650	750	706	-		Neiva, Surabastos	680	800	736	-	
Ipiales (Nariño), Ipiales somos todos	700	800	758	-		Pamplona (Norte de Santander)	600	800	727	-	
Neiva, Surabastos	960	1.120	1.050	-		Pasto, El Potrerillo	480	640	530	-	
Pamplona (Norte de Santander)	900	1.000	947	-		Pereira, La 41	700	860	748	-	
Sogamoso (Boyacá)	900	1.000	960	-		Pereira, Mercasa	640	760	695	-	
Tunja, Complejo de Servicios del Sur	840	900	865	-		Popayán, Plaza de mercado del barrio Bolívar	760	800	795	-	
Túquerres (Nariño)	660	800	743	-		Santa Marta (Magdalena)	800	800	800	n.d.	
Villavicencio, CAV	900	1.100	1.013	-		Tunja, Complejo de Servicios del Sur	520	600	570	-	
						Túquerres (Nariño)	500	600	523	-	
						Valledupar, Mercabastos	700	760	737	-	
						Valledupar, Mercado Nuevo	700	760	737	-	

Cuadro 4. Mercados mayoristas. Precios de venta de tubérculos, raíces y plátanos (continuación)
2020 (11 al 17 de julio)

Productos y mercados	Pesos por kilogramo				Tendencia	Productos y mercados	Pesos por kilogramo				Tendencia
	Mínimo	Máximo	Medio	Precios			Mínimo	Máximo	Medio	Precios	
Plátano comino						Plátano hartón verde (continuación)					
Medellín, Central Mayorista de Antioquia	700	1.000	850		-	Bogotá, D.C., Corabastos	1.500	1.900	1.645		-
Rionegro (Antioquia)	1.200	1.400	1.300		+	Bucaramanga, Centroabastos	1.600	1.760	1.620		-
Plátano dominico hartón maduro						Bucaramanga, Mercados del centro	1.840	1.888	1.856		=
Manizales, Centro Galerías	1.200	1.300	1.250		=	Cali, Cavasa	1.200	1.300	1.221		+
Pereira, La 41	1.000	1.100	1.033		=	Cali, Santa Helena	1.100	1.200	1.150		-
Pereira, Mercasa	1.000	1.200	1.092		+	Cartagena, Bazurto	1.800	2.100	2.015		-
Plátano dominico hartón verde						Chiquinquirá (Boyacá)	1.400	1.500	1.483		-
Armenia, Retiro	650	750	698		+	Cúcuta, Cenabastos	1.600	1.800	1.708		-
Cartago (Valle del Cauca)	1.000	1.200	1.150		-	Duitama (Boyacá)	1.250	1.250	1.250		-
Manizales, Centro Galerías	1.200	1.300	1.250		=	Florencia (Caquetá)	1.100	1.100	1.100		=
Pereira, La 41	1.000	1.100	1.033		=	Ibagué, Plaza La 21	1.000	1.500	1.269		-
Pereira, Mercasa	1.000	1.200	1.092		+	La Ceja (Antioquia)	1.300	1.700	1.533		+
Plátano dominico verde						Medellín, Central Mayorista de Antioquia	1.200	1.400	1.315		+
Medellín, Central Mayorista de Antioquia	700	1.000	819		-	Medellín, Plaza Minorista "José María Villa"	1.200	1.400	1.313		+
Santa Bárbara (Antioquia)	650	800	709		+	Montería, Mercado del Sur	1.500	1.700	1.596		+
Sonsón (Antioquia)	1.200	1.350	1.300		+	Neiva, Surabastos	1.300	1.500	1.391		-
Plátano guineo						Palmira (Valle del Cauca)	1.100	1.250	1.181		-
Cartago (Valle del Cauca)	1.000	1.200	1.100		+	Pamplona (Norte de Santander)	1.350	1.750	1.593		-
La Ceja (Antioquia)	800	1.000	900		+	Pasto, El Potrerillo	1.150	1.250	1.188		+
Medellín, Central Mayorista de Antioquia	800	1.200	908		-	Pereira, La 41	1.000	1.100	1.033		=
Medellín, Plaza Minorista "José María Villa"	800	1.200	954		-	Pereira, Mercasa	1.000	1.200	1.092		+
Neiva, Surabastos	1.100	1.200	1.150		=	Popayán, Plaza de mercado del barrio Bolívar	1.440	1.520	1.480		-
Peñol (Antioquia)	467	667	597		+	Rionegro (Antioquia)	1.500	1.700	1.544		-
Rionegro (Antioquia)	1.000	1.200	1.047		-	San Gil (Santander)	1.120	1.200	1.173		=
Santa Bárbara (Antioquia)	500	533	517		-	Santa Bárbara (Antioquia)	800	1.000	888		+
Sonsón (Antioquia)	500	600	538		+++	Santa Marta (Magdalena)	2.500	2.700	2.592		+
Villavicencio, CAV	1.667	2.667	2.153		++	Sincelejo, Nuevo Mercado	1.463	1.463	1.463		=
Plátano hartón maduro						Socorro (Santander)	880	960	933		=
Armenia, Mercar	800	850	833		=	Sogamoso (Boyacá)	1.250	1.500	1.356		-
Bogotá, D.C., Corabastos	1.500	1.900	1.645		-	Tuluá (Valle del Cauca)	1.200	1.400	1.306		-
Cúcuta, Cenabastos	1.600	1.800	1.708		-	Tunja, Complejo de Servicios del Sur	1.250	1.450	1.342		-
Ibagué, Plaza La 21	1.000	1.500	1.269		-	Valledupar, Mercabastos	1.500	1.950	1.763		-
Medellín, Central Mayorista de Antioquia	1.400	1.500	1.450		-	Valledupar, Mercado Nuevo	1.500	1.950	1.775		-
Medellín, Plaza Minorista "José María Villa"	1.300	1.500	1.413		+	Villavicencio, CAV	1.200	1.680	1.400		-
Neiva, Surabastos	1.300	1.500	1.391		-	Yopal (Casanare)	1.520	1.600	1.560		+
Pereira, La 41	1.000	1.100	1.033		=	Plátano hartón verde ecuatoriano					
Pereira, Mercasa	1.000	1.200	1.092		+	Ipiales (Nariño), Ipiales somos todos	1.500	1.600	1.559		+
Tunja, Complejo de Servicios del Sur	1.250	1.450	1.342		-	Pasto, El Potrerillo	1.500	1.667	1.576		-
Plátano hartón verde						Plátano hartón verde Eje Cafetero					
Arauca (Arauca)	1.400	2.000	1.667		-	Medellín, Central Mayorista de Antioquia	1.600	1.700	1.650		-
Armenia, Mercar	900	1.100	1.000		+	Plátano hartón verde llanero					
Armenia, Retiro	850	1.000	920		+	Bogotá, D.C., Corabastos	1.750	2.100	1.956		-
Barranquilla, Barranquillita	2.250	2.400	2.300		+	Ubaté (Cundinamarca)	1.500	1.650	1.575		+

Cuadro 4. Mercados mayoristas. Precios de venta de tubérculos, raíces y plátanos (conclusión) 2020 (11 al 17 de julio)

Productos y mercados	Pesos por kilogramo				Tendencia	Productos y mercados	Pesos por kilogramo				Tendencia
	Mínimo	Máximo	Medio	Precios			Mínimo	Máximo	Medio	Precios	
Ulluco						Yuca criolla (continuación)					
Cali, Cavasa	4.000	4.333	4.125		+++	Valledupar, Mercabastos	575	650	617		-
Ipiales (Nariño), Ipiales somos todos	2.167	2.500	2.333		+	Valledupar, Mercado Nuevo	575	650	613		=
Pasto, El Potrerillo	1.750	2.000	1.826		-	Yuca ICA					
Popayán, Plaza de mercado del barrio Bolívar	3.000	3.167	3.125		++	Armenia, Mercar	640	680	667		=
Túquerres (Nariño)	1.833	2.000	1.972		-	Armenia, Retiro	600	640	613		=
Yuca chirosa						Cali, Cavasa	680	720	709		-
Buenaventura (Valle del Cauca)	920	1.040	980		-	Cali, Santa Helena	720	800	773		=
Ibagué, Plaza La 21	833	1.000	867		+	Cartago (Valle del Cauca)	800	920	867		-
La Ceja (Antioquia)	800	1.000	942		+	Florencia (Caquetá)	720	720	720		=
Rionegro (Antioquia)	600	1.000	770		+	La Unión (Nariño)	1.100	1.200	1.150		+++
Yuca criolla						Manizales, Centro Galerías	800	880	827		=
Arauca (Arauca)	771	1.000	833		-	Neiva, Surabastos	1.200	1.440	1.280		-
Barranquilla, Barranquillita	600	650	629		+	Palmira (Valle del Cauca)	680	760	710		-
Barranquilla, Granabastos	675	725	700		-	Pasto, El Potrerillo	750	917	831		-
Bucaramanga, Centroabastos	952	1.000	967		+	Pereira, La 41	640	720	700		-
Bucaramanga, Mercados del centro	905	952	921		=	Pereira, Mercasa	600	800	710		-
Cartagena, Bazurto	500	575	539		-	Popayán, Plaza de mercado del barrio Bolívar	1.033	1.083	1.058		-
Cúcuta, Cenabastos	833	1.294	1.058		+	Tuluá (Valle del Cauca)	720	800	747		=
Medellín, Central Mayorista de Antioquia	800	880	827		-	Yuca llanera					
Medellín, Plaza Minorista "José María Villa"	640	720	696		+	Bogotá, D.C., Corabastos	1.167	1.500	1.278		+
Montería, Mercado del Sur	400	575	463		-	Chiquinquirá (Boyacá)	1.000	1.000	1.000		+
Pamplona (Norte de Santander)	1.000	1.190	1.116		-	Duitama (Boyacá)	833	1.000	917		-
San Gil (Santander)	1.071	1.190	1.135		=	Sogamoso (Boyacá)	833	933	875		-
Santa Marta (Magdalena)	700	750	725		n.d.	Tunja, Complejo de Servicios del Sur	933	1.000	976		-
Sincelejo, Nuevo Mercado	550	575	556		-	Ubaté (Cundinamarca)	1.000	1.000	1.000		-
Socorro (Santander)	1.160	1.200	1.187		=	Villavicencio, CAV	867	1.067	964		-
						Yopal (Casanare)	633	667	650		=
TENDENCIAS											
---		-		+		+++					
Variación mayor al -20 %		Variación entre 0 % y -10 %		Variación entre 0 % y 10 %		Variación mayor al 20 %					
--		=		++		n. d.					
Variación entre -10 % y -20 %		Variación igual a 0 %		Variación entre 10 % y 20 %		No determinado					

GRANOS, CÁRNICOS Y PROCESADOS

Buena oferta de lenteja importada

En el transcurso de la semana bajaron los precios de la lenteja importada en dieciocho de los treinta y seis mercados donde se negoció. Los comerciantes afirmaron que esta tendencia estuvo asociada al incremento en el volumen de importación desde Canadá, adicionalmente, la menor rotación del producto obligó a los mayoristas a reducir las cotizaciones para darle mayor salida al grano. En Villavicencio, por ejemplo, el descenso del precio fue del 6,74%, es decir que el kilo se vendió a \$4.109.

Así mismo, se redujeron las cotizaciones del queso costeño esta vez en once de los veinticinco mercados donde se encontró, como consecuencia de la mayor disponibilidad de materia prima para su producción ante las lluvias que se registraron en las zonas ganaderas de Valledupar (Cesar), San Luis de Sincé (Sucre), Entreríos y San Vicente Ferrer (Antioquia). En Bogotá, por ejemplo, el descuento en la cotización fue superior al 6,00%, por lo que el kilo se vendió a \$11.650.

En contraste, subió el precio de la panela cuadrada morena en razón a una caída en la oferta como resultado de una disminución en el procesamiento de caña panelera en los municipios productores de Chitaraque, San José de Pare (Boyacá), Güepsa, San Benito, Chipatá (Santander), Villeta y Nocaima (Cundinamarca), pues las lluvias de los últimos días retrasaron la molienda.

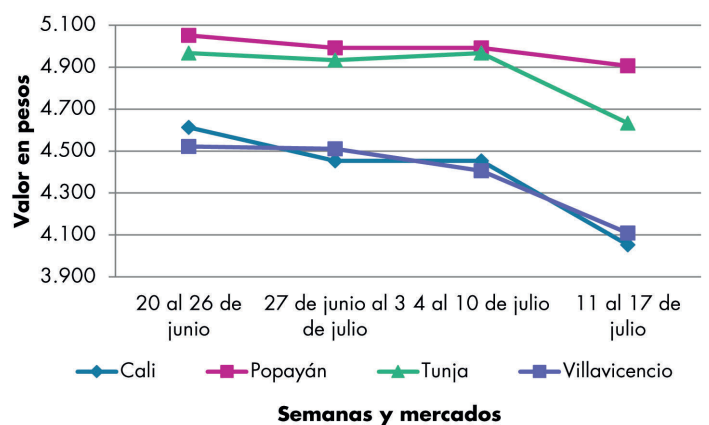


Fuente: <https://www.gadis.es/>

El ascenso se registró en dieciocho de los veintisiete mercados donde se negoció. En Bogotá, por ejemplo, el kilo se ofreció a \$3.250, es decir, un 13,36% más que la semana anterior.

Finalmente, aumentaron los precios del frijol cargamanto blanco debido a un menor abastecimiento de grano para secar, situación motivada por el invierno y los bajos rendimientos en los cultivos establecidos en Sonsón, El Carmen de Viboral y Marinilla (Antioquia). Dicho comportamiento se hizo evidente en seis de los siete mercados donde se comercializó. En Medellín, por ejemplo, el alza fue del 3,23% y el kilo se cotizó \$8.000.

Gráfico 6. Comportamiento de los precios de la lenteja importada 2020 (20 de junio al 17 de julio)



Fuente: DANE, Sipsa.

BOLETÍN SEMANAL PRECIOS MAYORISTAS

Cuadro 5. Mercados mayoristas. Precios de venta de granos y cereales 2020 (11 al 17 de julio)

Productos y mercados	Pesos por kilogramo				Tendencia	Productos y mercados	Pesos por kilogramo				Tendencia
	Mínimo	Máximo	Medio				Mínimo	Máximo	Medio		
Arroz blanco importado						Arroz excelso (continuación)					
Pasto, El Potrerillo	3.889	4.000	3.972		-	Ibagué, Plaza La 21	2.920	2.960	2.940		-
Arroz de primera						Montería, Mercado del Sur	3.360	3.520	3.460		+
Armenia, Mercar	3.520	3.680	3.600		=	Santa Marta (Magdalena)	3.640	3.720	3.680		=
Barranquilla, Barranquillita	3.511	3.556	3.533		-	Sincelejo, Nuevo Mercado	3.200	3.280	3.253		+
Barranquilla, Granabastos	3.556	3.600	3.567		=	Valledupar, Mercado Nuevo	3.200	3.360	3.307		=
Bogotá, D.C., Corabastos	3.200	3.440	3.270		+	Arroz sopa cristal					
Bogotá, D.C., Paloquemao	3.360	3.360	3.360		+	Bucaramanga, Centroabastos	1.784	2.000	1.901		+
Bogotá, D.C., Plaza España	2.720	3.856	3.339		-	Bucaramanga, Mercados del centro	1.800	2.024	1.941		=
Bogotá, D.C., Plaza Las Flores	3.340	3.360	3.353		-	Montería, Mercado del Sur	2.520	2.560	2.540		=
Bucaramanga, Mercados del centro	3.360	3.568	3.429		=	Arveja amarilla seca importada					
Buenaventura (Valle del Cauca)	3.440	3.520	3.467		-	Cúcuta, Cenabastos	3.300	3.500	3.387		+
Cali, La Floresta	3.200	3.500	3.343		-	Ibagué, Plaza La 21	2.480	2.600	2.558		-
Cali, Santa Helena	3.120	3.340	3.233		-	Pamplona (Norte de Santander)	3.478	3.652	3.536		-
Cali, Siloé	3.280	3.460	3.375		-	Arveja verde seca importada					
Cartagena, Bazaruto	3.556	3.556	3.556		-	Armenia, Mercar	2.335	2.467	2.394		=
Cartago (Valle del Cauca)	3.400	3.640	3.547		=	Bogotá, D.C., Corabastos	2.600	3.040	2.810		-
Cúcuta, Cenabastos	3.267	3.333	3.289		=	Bogotá, D.C., Paloquemao	4.320	4.400	4.373		-
Cúcuta, La Nueva Sexta	3.133	3.333	3.222		=	Bogotá, D.C., Plaza España	3.200	3.520	3.373		-
Florencia (Caquetá)	3.560	3.560	3.560		=	Bucaramanga, Centroabastos	3.370	3.652	3.529		n.d.
Manizales, Centro Galerías	3.200	3.440	3.320		=	Bucaramanga, Mercados del centro	3.478	4.239	3.877		n.d.
Medellín, Central Mayorista de Antioquia	3.080	3.200	3.130		=	Cali, La Floresta	3.360	3.600	3.440		=
Medellín, Plaza Minorista "José María Villa"	3.200	3.280	3.240		=	Cali, Santa Helena	3.200	3.360	3.253		-
Montería, Mercado del Sur	3.422	3.467	3.444		+	Cali, Siloé	3.360	3.440	3.400		-
Neiva, Surabastos	2.960	3.000	2.970		-	Cartagena, Bazaruto	2.500	3.000	2.667		+
Palmira (Valle del Cauca)	3.260	3.600	3.395		-	Cúcuta, Cenabastos	3.300	3.500	3.367		+
Pamplona (Norte de Santander)	3.133	3.200	3.178		+	Cúcuta, La Nueva Sexta	3.600	3.700	3.660		-
Pasto, El Potrerillo	3.600	3.840	3.740		+	Manizales, Centro Galerías	3.524	3.789	3.634		=
Pereira, Mercasa	3.467	3.680	3.585		=	Medellín, Central Mayorista de Antioquia	3.200	3.280	3.240		=
Popayán, Plaza de mercado del barrio Bolívar	2.660	2.684	2.669		-	Medellín, Plaza Minorista "José María Villa"	3.280	3.360	3.320		=
Santa Marta (Magdalena)	3.120	3.180	3.149		n.d.	Palmira (Valle del Cauca)	3.780	4.000	3.870		=
Sincelejo, Nuevo Mercado	2.900	2.920	2.910		-	Pamplona (Norte de Santander)	3.652	3.739	3.681		-
Tuluá (Valle del Cauca)	3.140	3.360	3.210		n.d.	Pasto, El Potrerillo	2.700	3.360	2.895		+
Tunja, Complejo de Servicios del Sur	3.200	3.240	3.213		-	Pereira, Mercasa	3.200	3.370	3.296		-
Valledupar, Mercado Nuevo	3.200	3.300	3.267		=	Popayán, Plaza de mercado del barrio Bolívar	3.264	3.280	3.275		-
Villavicencio, CAV	3.040	3.040	3.040		=	Santa Marta (Magdalena)	2.909	2.909	2.909		-
Arroz de segunda						Tuluá (Valle del Cauca)	3.424	3.600	3.541		n.d.
Barranquilla, Barranquillita	3.156	3.200	3.178		-	Tunja, Complejo de Servicios del Sur	2.900	3.000	2.967		-
Barranquilla, Granabastos	3.111	3.156	3.128		-	Valledupar, Mercado Nuevo	4.000	4.000	4.000		=
Bogotá, D.C., Corabastos	2.900	3.040	2.985		-	Villavicencio, CAV	3.304	3.478	3.376		-
Cartagena, Bazaruto	3.000	3.111	3.044		-	Cuchuco de cebada					
Sincelejo, Nuevo Mercado	2.800	2.844	2.822		-	Bucaramanga, Centroabastos	2.560	2.800	2.699		+
Arroz excelso						Bucaramanga, Mercados del centro	2.400	2.560	2.480		=
Barranquilla, Barranquillita	3.200	3.360	3.280		-	Cuchuco de maíz					
Barranquilla, Granabastos	3.360	3.560	3.490		-	Bucaramanga, Centroabastos	2.560	2.800	2.699		+
Bucaramanga, Centroabastos	3.224	3.360	3.315		+	Bucaramanga, Mercados del centro	2.480	2.600	2.547		=
Cartagena, Bazaruto	3.120	3.520	3.260		-						

Cuadro 5. Mercados mayoristas. Precios de venta de granos y cereales (continuación)
2020 (11 al 17 de julio)

Productos y mercados	Pesos por kilogramo				Tendencia	Productos y mercados	Pesos por kilogramo				Tendencia
	Mínimo	Máximo	Medio				Mínimo	Máximo	Medio		
Cuchuco de maíz (continuación)						Frijol cargamanto blanco (continuación)					
Cali, La Floresta	1.440	1.500	1.480	=		Peñol (Antioquia)	7.200	7.300	7.263	-	
Cali, Santa Helena	1.400	1.500	1.467	-		San Vicente (Antioquia)	7.300	7.600	7.463	+	
Cali, Siloé	1.400	1.480	1.440	-		Sonsón (Antioquia)	7.000	7.400	7.225	+	
Florencia (Caquetá)	2.320	2.320	2.320	=		Frijol cargamanto rojo					
Ibagué, Plaza La 21	1.984	2.032	2.005	+		Armenia, Mercar	7.048	7.489	7.254	=	
Montería, Mercado del Sur	1.160	1.200	1.190	+		Bogotá, D.C., Corabastos	6.320	6.600	6.430	-	
Popayán, Plaza de mercado del barrio Bolívar	1.232	1.248	1.237	=		Bogotá, D.C., Paloquemao	7.520	8.400	7.840	-	
Sincelejo, Nuevo Mercado	2.000	2.100	2.050	+		Bogotá, D.C., Plaza España	7.920	8.400	8.182	+	
Frijol bolón						Bogotá, D.C., Plaza Las Flores	6.880	7.040	6.933	+	
Armenia, Mercar	7.401	7.489	7.445	=		Cartago (Valle del Cauca)	7.200	7.360	7.253	=	
Bogotá, D.C., Corabastos	6.400	7.040	6.610	-		El Carmen de Viboral (Antioquia)	6.500	6.800	6.650	-	
Bogotá, D.C., Plaza España	7.120	7.660	7.407	-		Ibagué, Plaza La 21	6.840	7.100	7.013	-	
Bogotá, D.C., Plaza Las Flores	7.360	7.520	7.413	+		Manizales, Centro Galerías	8.106	8.546	8.399	=	
Cartago (Valle del Cauca)	7.600	7.840	7.733	=		Marinilla (Antioquia)	6.300	6.500	6.425	-	
Pereira, Mercasa	7.460	7.865	7.692	-		Medellín, Central Mayorista de Antioquia	7.000	7.700	7.400	++	
Popayán, Plaza de mercado del barrio Bolívar	8.000	8.160	8.107	-		Medellín, Plaza Minorista "José María Villa"	7.600	7.800	7.700	+	
Tuluá (Valle del Cauca)	6.400	6.696	6.552	n.d.		Peñol (Antioquia)	6.300	6.500	6.400	-	
Tunja, Complejo de Servicios del Sur	6.400	6.560	6.507	+		Pereira, Mercasa	7.700	8.200	7.927	-	
Villavicencio, CAV	7.130	7.617	7.452	-		San Vicente (Antioquia)	5.800	6.200	6.000	-	
Frijol cabeza negra importado						Villavicencio, CAV	7.130	7.591	7.371	-	
Barranquilla, Barranquillita	5.500	5.700	5.600	-		Frijol nima calima					
Cartagena, Bazurto	5.200	6.000	5.800	-		Armenia, Mercar	6.035	6.344	6.197	=	
Santa Marta (Magdalena)	5.091	5.455	5.227	=		Bogotá, D.C., Corabastos	5.200	5.600	5.360	-	
Frijol cabeza negra nacional						Bogotá, D.C., Paloquemao	5.760	6.240	5.973	+	
Barranquilla, Granabastos	5.500	5.600	5.550	=		Bogotá, D.C., Plaza España	6.960	7.360	7.200	n.d.	
Valledupar, Mercado Nuevo	6.000	6.000	6.000	=		Bogotá, D.C., Plaza Las Flores	6.000	6.240	6.107	+	
Frijol calima						Cartago (Valle del Cauca)	6.400	7.200	6.800	=	
Buenaventura (Valle del Cauca)	5.672	6.120	5.893	-		Florencia (Caquetá)	6.000	6.000	6.000	=	
Cali, La Floresta	6.000	6.200	6.067	-		Manizales, Centro Galerías	6.960	7.709	7.386	=	
Cali, Santa Helena	5.600	5.760	5.653	-		Medellín, Central Mayorista de Antioquia	5.000	5.200	5.150	=	
Cali, Siloé	6.000	6.000	6.000	-		Neiva, Surabastos	5.920	6.080	6.000	+	
Ibagué, Plaza La 21	6.320	6.480	6.400	-		Villavicencio, CAV	6.130	6.174	6.152	-	
Palmira (Valle del Cauca)	6.560	6.700	6.615	-		Frijol palomito importado					
Pasto, El Potrerillo	4.640	4.800	4.720	+		Barranquilla, Barranquillita	5.720	5.800	5.760	-	
Popayán, Plaza de mercado del barrio Bolívar	6.640	6.720	6.693	-		Barranquilla, Granabastos	5.500	5.700	5.600	=	
Tuluá (Valle del Cauca)	6.000	6.472	6.184	n.d.		Santa Marta (Magdalena)	4.364	4.727	4.545	=	
Frijol cargamanto blanco						Frijol radical					
El Carmen de Viboral (Antioquia)	7.300	7.500	7.400	+		Bogotá, D.C., Corabastos	5.600	6.180	5.860	-	
Marinilla (Antioquia)	7.100	7.300	7.200	+		Bogotá, D.C., Paloquemao	5.760	6.880	6.507	++	
Medellín, Central Mayorista de Antioquia	8.000	8.000	8.000	+		Bucaramanga, Centroabastos	6.957	7.652	7.333	n.d.	
Medellín, Plaza Minorista "José María Villa"	8.000	8.200	8.100	+		Medellín, Central Mayorista de Antioquia	6.000	6.400	6.150	+	
Frijol Uribe rosado						Frijol Uribe rosado					
						Cartago (Valle del Cauca)	6.000	7.200	6.667	=	
						Medellín, Central Mayorista de Antioquia	5.500	5.800	5.700	=	

BOLETÍN SEMANAL PRECIOS MAYORISTAS

Cuadro 5. Mercados mayoristas. Precios de venta de granos y cereales (continuación)
2020 (11 al 17 de julio)

Productos y mercados	Pesos por kilogramo				Tendencia	Productos y mercados	Pesos por kilogramo				Tendencia
	Mínimo	Máximo	Medio				Mínimo	Máximo	Medio		
Frijol Zaragoza						Lenteja importada (continuación)					
Barranquilla, Barranquillita	6.800	7.000	6.900		+	Manizales, Centro Galerías	4.295	4.493	4.400		=
Barranquilla, Granabastos	6.500	6.800	6.667		+	Medellín, Central Mayorista de Antioquia	4.160	4.320	4.260		+
Cartagena, Bazurto	6.600	7.500	6.975		-	Medellín, Plaza Minorista "José María Villa"	4.320	4.320	4.320		+
Cúcuta, Cenabastos	6.400	6.800	6.633		=	Montería, Mercado del Sur	3.960	4.000	3.985		-
Cúcuta, La Nueva Sexta	7.000	7.000	7.000		-	Neiva, Surabastos	4.160	4.320	4.260		-
Montería, Mercado del Sur	7.000	7.050	7.015		=	Palmira (Valle del Cauca)	4.400	4.700	4.515		-
Santa Marta (Magdalena)	6.182	6.182	6.182		=	Pamplona (Norte de Santander)	3.565	3.739	3.681		=
Sincelejo, Nuevo Mercado	6.400	6.900	6.733		+	Pasto, El Potrerillo	3.200	3.600	3.300		-
Valledupar, Mercado Nuevo	7.000	8.000	7.500		=	Pereira, Mercasa	4.740	4.850	4.797		-
Garbanzo importado						Popayán, Plaza de mercado del barrio Bolívar	4.800	4.960	4.907		-
Armenia, Mercar	5.066	5.507	5.286		=	Santa Marta (Magdalena)	3.182	3.273	3.227		-
Bogotá, D.C., Corabastos	4.800	5.460	5.087		+++	Sincelejo, Nuevo Mercado	3.500	3.900	3.700		-
Bogotá, D.C., Paloquemao	6.400	6.880	6.667		++	Tuluá (Valle del Cauca)	4.872	4.880	4.877		n.d.
Bogotá, D.C., Plaza España	4.720	5.200	4.973		-	Tunja, Complejo de Servicios del Sur	4.600	4.700	4.633		-
Bogotá, D.C., Plaza Las Flores	6.640	6.800	6.720		=	Valledupar, Mercado Nuevo	6.000	6.000	6.000		=
Bucaramanga, Mercados del centro	5.043	5.109	5.065		n.d.	Villavicencio, CAV	3.652	4.522	4.109		-
Cartago (Valle del Cauca)	4.000	4.400	4.200		=	Maíz amarillo cáscara					
Cúcuta, Cenabastos	3.920	4.000	3.960		+	Bogotá, D.C., Corabastos	1.360	1.500	1.445		-
Cúcuta, La Nueva Sexta	5.000	5.000	5.000		+	Bogotá, D.C., Paloquemao	1.440	1.600	1.493		-
Medellín, Central Mayorista de Antioquia	4.160	4.320	4.200		=	Manizales, Centro Galerías	1.280	1.440	1.373		=
Medellín, Plaza Minorista "José María Villa"	4.240	4.320	4.280		=	Medellín, Central Mayorista de Antioquia	1.200	1.300	1.275		=
Neiva, Surabastos	4.400	4.800	4.620		+	Medellín, Plaza Minorista "José María Villa"	1.300	1.400	1.350		=
Pamplona (Norte de Santander)	4.870	4.957	4.899		=	Montería, Mercado del Sur	1.200	1.280	1.230		+
Pereira, Mercasa	4.032	4.300	4.142		-	Neiva, Surabastos	1.097	1.129	1.121		=
Tunja, Complejo de Servicios del Sur	5.800	6.000	5.867		-	Sincelejo, Nuevo Mercado	1.200	1.244	1.230		-
Villavicencio, CAV	3.960	4.320	4.173		-	Sonsón (Antioquia)	1.000	1.200	1.100		-
Lenteja importada						Valledupar, Mercado Nuevo	1.300	1.400	1.367		=
Arauca (Arauca)	3.960	4.864	4.412		-	Maíz amarillo cáscara importado					
Armenia, Mercar	3.480	3.700	3.568		=	Medellín, Central Mayorista de Antioquia	1.000	1.100	1.075		-
Barranquilla, Barranquillita	4.800	5.000	4.900		=	Maíz amarillo trillado					
Barranquilla, Granabastos	4.800	5.000	4.900		=	Armenia, Mercar	1.300	1.360	1.330		-
Bogotá, D.C., Corabastos	3.400	4.000	3.700		+	Barranquilla, Barranquillita	1.400	1.438	1.419		+
Bogotá, D.C., Paloquemao	5.760	5.920	5.813		+	Barranquilla, Granabastos	1.400	1.450	1.425		+
Bogotá, D.C., Plaza España	4.200	4.400	4.333		-	Cali, La Floresta	1.600	1.700	1.633		=
Bogotá, D.C., Plaza Las Flores	4.480	4.640	4.533		=	Cali, Santa Helena	1.400	1.500	1.467		=
Bucaramanga, Centroabastos	3.913	4.087	3.997		n.d.	Cali, Siloé	1.600	1.600	1.600		=
Bucaramanga, Mercados del centro	4.000	4.348	4.232		n.d.	Cartagena, Bazurto	1.875	2.100	1.981		+
Buenaventura (Valle del Cauca)	3.480	3.800	3.643		+	Medellín, Central Mayorista de Antioquia	1.500	1.500	1.500		=
Cali, La Floresta	4.000	4.200	4.133		-	Medellín, Plaza Minorista "José María Villa"	1.500	1.600	1.550		=
Cali, Santa Helena	4.000	4.160	4.053		-	Montería, Mercado del Sur	1.400	1.460	1.435		+
Cali, Siloé	4.240	4.400	4.320		-	Pereira, Mercasa	1.320	1.550	1.440		-
Cartagena, Bazurto	5.600	5.800	5.700		+	Santa Marta (Magdalena)	1.060	1.140	1.093		n.d.
Cartago (Valle del Cauca)	4.640	4.800	4.720		=	Sincelejo, Nuevo Mercado	1.467	1.511	1.489		=
Cúcuta, Cenabastos	5.200	5.400	5.267		=	Tuluá (Valle del Cauca)	1.400	1.440	1.413		n.d.
Cúcuta, La Nueva Sexta	4.583	5.000	4.861		-						
Florencia (Caquetá)	4.800	4.960	4.880		=						
Ibagué, Plaza La 21	4.100	4.496	4.239		+						

Cuadro 5. Mercados mayoristas. Precios de venta de granos y cereales (conclusión)
2020 (11 al 17 de julio)

Productos y mercados	Pesos por kilogramo			
	Precios			Tenden- cia
	Mínimo	Máximo	Medio	
Maíz blanco cáscara				
Medellín, Central Mayorista de Antioquia	1.300	1.300	1.300	=
Maíz blanco retrillado				
Cartago (Valle del Cauca)	1.480	1.520	1.500	=
Maíz blanco trillado				
Armenia, Mercar	1.360	1.400	1.380	=
Barranquilla, Barranquillita	1.450	1.475	1.463	+
Barranquilla, Granabastos	1.450	1.500	1.469	=
Bogotá, D.C., Corabastos	1.420	1.460	1.445	-
Bogotá, D.C., Paloquemao	1.760	1.920	1.813	+
Bogotá, D.C., Plaza España	1.700	1.800	1.753	+
Cali, La Floresta	1.500	1.600	1.567	=
Cali, Santa Helena	1.480	1.600	1.527	-
Cali, Siloé	1.500	1.600	1.550	=
Cartagena, Bazurto	2.050	2.200	2.119	+
Cartago (Valle del Cauca)	1.440	1.520	1.480	=
Cúcuta, Cenabastos	1.800	1.860	1.820	-
Cúcuta, La Nueva Sexta	2.000	2.000	2.000	=
Florencia (Caquetá)	1.760	1.760	1.760	=
Ibagué, Plaza La 21	1.310	1.360	1.333	=
Manizales, Centro Galerías	1.440	1.600	1.520	=
Medellín, Central Mayorista de Antioquia	1.500	1.500	1.500	=
Medellín, Plaza Minorista "José María Villa"	1.600	1.600	1.600	=
Maíz blanco trillado (continuación)				
Montería, Mercado del Sur	1.440	1.460	1.450	+
Neiva, Surabastos	1.600	1.640	1.610	+
Palmira (Valle del Cauca)	1.560	1.640	1.600	+
Pereira, Mercasa	1.410	1.500	1.450	-
Popayán, Plaza de mercado del barrio Bolívar	1.540	1.560	1.553	=
Santa Marta (Magdalena)	1.600	1.700	1.647	n.d.
Sincelejo, Nuevo Mercado	1.556	1.578	1.570	=
Tuluá (Valle del Cauca)	1.400	1.500	1.467	n.d.
Tunja, Complejo de Servicios del Sur	1.760	1.800	1.787	+
Valledupar, Mercado Nuevo	1.500	1.500	1.500	=
Villavicencio, CAV	1.400	1.500	1.450	-
Maíz pira				
Bogotá, D.C., Corabastos	3.400	3.440	3.413	+++
Bogotá, D.C., Paloquemao	4.400	4.960	4.720	-
Bogotá, D.C., Plaza España	3.600	3.840	3.680	-
Bucaramanga, Centroabastos	3.280	3.360	3.320	n.d.
Bucaramanga, Mercados del centro	3.440	3.600	3.520	+
Cúcuta, Cenabastos	3.400	3.400	3.400	+
Medellín, Central Mayorista de Antioquia	3.600	3.600	3.600	=
Medellín, Plaza Minorista "José María Villa"	3.600	3.760	3.680	+
Montería, Mercado del Sur	3.400	3.600	3.475	-
Villavicencio, CAV	3.304	3.870	3.580	-

TENDENCIAS

---	-	+	+++
Variación mayor al -20 %	Variación entre 0 % y -10 %	Variación entre 0 % y 10 %	Variación mayor al 20 %
--	=	++	n. d.
Variación entre -10 % y -20 %	Variación igual a 0 %	Variación entre 10 % y 20 %	No determinado

BOLETÍN SEMANAL PRECIOS MAYORISTAS

Cuadro 6. Mercados mayoristas. Precios de venta de huevos y lácteos 2020 (11 al 17 de julio)

Productos y mercados	Pesos por kilogramo				Tendencia	Productos y mercados	Pesos por kilogramo				Tendencia
	Mínimo	Máximo	Medio				Mínimo	Máximo	Medio		
Huevo blanco A						Huevo rojo A (continuación)					
Buenaventura (Valle del Cauca)	300	333	322	=		Popayán, Plaza de mercado del barrio Bolívar	300	300	300	-	
Cartago (Valle del Cauca)	260	290	275	=		Sincelejo, Nuevo Mercado	228	240	235	+	
Manizales, Centro Galerías	260	260	260	=		Tuluá (Valle del Cauca)	225	250	236	+	
Medellín, Central Mayorista de Antioquia	240	280	265	-		Valledupar, Mercado Nuevo	227	233	232	++	
Medellín, Plaza Minorista "José María Villa"	230	240	235	=		Villavicencio, CAV	200	216	208	-	
Pereira, La 41	233	233	233	=		Huevo rojo AA					
Huevo blanco AA						Armenia, Mercar	340	350	347	=	
Cartago (Valle del Cauca)	280	280	280	=		Bogotá, D.C., Corabastos	240	270	253	+	
Cúcuta, La Nueva Sexta	231	261	242	+		Bogotá, D.C., Paloquemao	260	280	268	++	
Manizales, Centro Galerías	270	270	270	=		Bogotá, D.C., Plaza Las Flores	270	280	278	-	
Medellín, Central Mayorista de Antioquia	260	300	285	-		Cali, Galería Alameda	283	300	294	-	
Medellín, Plaza Minorista "José María Villa"	250	260	255	=		Cali, La Floresta	273	283	277	-	
Pereira, La 41	267	267	267	=		Cali, Santa Helena	273	283	281	-	
Huevo blanco B						Cali, Siloé	283	283	283	-	
Cartago (Valle del Cauca)	267	273	270	=		Cartago (Valle del Cauca)	280	280	280	=	
Medellín, Central Mayorista de Antioquia	230	260	248	-		Cúcuta, Cenabastos	256	269	263	+	
Medellín, Plaza Minorista "José María Villa"	210	220	215	=		Ibagué, Plaza La 21	260	267	265	+	
Pereira, La 41	200	203	202	=		Medellín, Central Mayorista de Antioquia	260	300	285	-	
Huevo blanco extra						Medellín, Plaza Minorista "José María Villa"	250	260	255	=	
Manizales, Centro Galerías	350	360	355	=		Montería, Mercado del Sur	260	270	266	+	
Medellín, Central Mayorista de Antioquia	350	380	370	-		Neiva, Surabastos	240	270	255	+	
Medellín, Plaza Minorista "José María Villa"	340	350	345	=		Palmira (Valle del Cauca)	300	317	308	=	
Pereira, La 41	367	367	367	=		Pamplona (Norte de Santander)	244	250	248	+	
Huevo rojo A						Pasto, El Potrerillo	233	250	242	++	
Armenia, Mercar	330	340	333	=		Popayán, Plaza de mercado del barrio Bolívar	333	347	340	-	
Bogotá, D.C., Corabastos	210	230	217	++		Tuluá (Valle del Cauca)	250	267	259	-	
Bogotá, D.C., Paloquemao	220	230	228	++		Valledupar, Mercado Nuevo	233	250	241	++	
Bogotá, D.C., Plaza Las Flores	250	260	253	-		Villavicencio, CAV	220	240	230	-	
Bucaramanga, Centroabastos	190	200	195	-		Huevo rojo B					
Cali, Santa Helena	233	250	246	-		Armenia, Mercar	250	270	260	=	
Cali, Siloé	233	267	256	-		Bogotá, D.C., Corabastos	180	200	190	+	
Cartagena, Bazarro	230	250	241	++		Bogotá, D.C., Paloquemao	200	210	203	++	
Cartago (Valle del Cauca)	260	290	275	=		Bogotá, D.C., Plaza Las Flores	230	240	233	-	
Cúcuta, Cenabastos	194	208	201	+		Bucaramanga, Centroabastos	180	180	180	-	
Cúcuta, La Nueva Sexta	206	208	207	=		Cúcuta, Cenabastos	167	181	174	=	
Ibagué, Plaza La 21	233	250	238	=		Ibagué, Plaza La 21	200	217	208	=	
Medellín, Central Mayorista de Antioquia	240	280	265	-		Medellín, Central Mayorista de Antioquia	230	260	248	-	
Medellín, Plaza Minorista "José María Villa"	230	240	235	=		Medellín, Plaza Minorista "José María Villa"	210	220	215	=	
Montería, Mercado del Sur	233	240	238	+		Montería, Mercado del Sur	220	230	224	++	
Neiva, Surabastos	200	250	225	++		Neiva, Surabastos	180	220	200	++	
Pamplona (Norte de Santander)	222	222	222	+		Villavicencio, CAV	180	200	187	=	
Pasto, El Potrerillo	207	217	213	++		Huevo rojo extra					
						Armenia, Mercar	360	370	367	=	
						Bogotá, D.C., Corabastos	330	350	340	+	

Cuadro 6. Mercados mayoristas. Precios de venta de huevos y lácteos (continuación)
2020 (11 al 17 de julio)

Productos y mercados	Pesos por kilogramo				Tendencia	Productos y mercados	Pesos por kilogramo				Tendencia
	Mínimo	Máximo	Medio	Precios			Mínimo	Máximo	Medio	Precios	
Huevo rojo extra (continuación)						Queso campesino (continuación)					
Bogotá, D.C., Paloquemao	350	370	364		++	Florencia (Caquetá)	10.800	10.800	10.800		=
Bogotá, D.C., Plaza Las Flores	350	380	365		=	Ibagué, Plaza La 21	9.600	10.000	9.867		+
Cali, Galería Alameda	350	367	356		-	Manizales, Centro Galerías	8.800	9.000	8.933		=
Cali, La Floresta	333	350	339		-	Medellín, Central Mayorista de Antioquia	11.500	12.000	11.833		=
Cali, Siloé	333	350	339		-	Montería, Mercado del Sur	10.000	11.000	10.250		=
Cúcuta, Cenabastos	267	300	289		=	Palmira (Valle del Cauca)	12.000	13.000	12.500		=
Ibagué, Plaza La 21	333	350	346		=	Tuluá (Valle del Cauca)	10.600	12.000	11.200		=
Medellín, Central Mayorista de Antioquia	350	380	370		-	Villavicencio, CAV	9.000	10.600	9.650		-
Medellín, Plaza Minorista "José María Villa"	340	350	345		=						
Neiva, Surabastos	320	350	335		++	Queso Caquetá					
Palmira (Valle del Cauca)	367	383	375		=	Cali, Galería Alameda	12.000	12.500	12.167		=
Villavicencio, CAV	270	300	293		-	Cali, La Floresta	12.000	12.500	12.333		=
						Cali, Santa Helena	12.000	12.500	12.375		-
						Cali, Siloé	12.000	13.000	12.500		=
						Palmira (Valle del Cauca)	13.000	14.000	13.500		-
						Popayán, Plaza de mercado del barrio Bolívar	11.600	11.800	11.733		-
						Tuluá (Valle del Cauca)	10.000	12.000	10.867		-
Leche en polvo						Queso costeño					
Armenia, Mercar	18.750	26.389	21.757		=	Armenia, Mercar	12.800	13.440	13.147		+
Barranquilla, Barranquillita	27.413	27.474	27.444		-	Barranquilla, Barranquillita	11.000	11.000	11.000		=
Barranquilla, Granabastos	26.910	27.170	27.054		=	Barranquilla, Granabastos	11.000	11.200	11.067		=
Bogotá, D.C., Corabastos	21.962	22.222	22.083		+	Bogotá, D.C., Corabastos	11.000	12.000	11.650		-
Bucaramanga, Centroabastos	26.493	28.750	27.627		-	Bogotá, D.C., Paloquemao	12.000	13.000	12.750		-
Bucaramanga, Mercados del centro	27.778	29.583	28.495		-	Bogotá, D.C., Plaza España	12.600	13.000	12.867		-
Buenaventura (Valle del Cauca)	21.079	28.611	24.892		+	Bogotá, D.C., Plaza Las Flores	12.000	13.600	12.867		-
Cali, La Floresta	22.368	26.944	24.733		+	Bucaramanga, Mercados del centro	11.000	12.000	11.750		-
Cali, Santa Helena	21.667	27.083	24.303		+	Buenaventura (Valle del Cauca)	17.000	17.000	17.000		=
Cali, Siloé	22.368	27.344	24.857		=	Cali, Galería Alameda	12.000	12.500	12.167		=
Cartagena, Bazurto	26.910	29.167	27.749		+	Cali, La Floresta	12.000	12.500	12.333		=
Cartago (Valle del Cauca)	19.298	25.825	22.680		=	Cali, Santa Helena	12.000	12.500	12.375		-
Medellín, Central Mayorista de Antioquia	16.392	16.500	16.452		=	Cali, Siloé	12.000	13.000	12.500		=
Palmira (Valle del Cauca)	22.632	27.665	25.148		-	Cartagena, Bazurto	11.000	12.500	11.750		-
Pamplona (Norte de Santander)	16.481	16.667	16.605		=	Cartago (Valle del Cauca)	12.000	12.400	12.200		=
Pasto, El Potrerillo	21.053	21.316	21.118		-	Cúcuta, Cenabastos	13.000	14.000	13.500		+
Pereira, Mercasa	27.387	27.681	27.534		=	Manizales, Centro Galerías	9.200	9.200	9.200		=
Popayán, Plaza de mercado del barrio Bolívar	21.140	24.913	22.940		=	Medellín, Central Mayorista de Antioquia	13.000	15.000	14.000		-
Sincelejo, Nuevo Mercado	26.997	27.344	27.170		+	Medellín, Plaza Minorista "José María Villa"	12.000	12.800	12.400		=
Tuluá (Valle del Cauca)	20.088	26.120	23.175		=	Montería, Mercado del Sur	11.000	12.000	11.250		=
Valledupar, Mercado Nuevo	26.910	27.083	26.997		=	Palmira (Valle del Cauca)	13.000	14.000	13.500		-
Villavicencio, CAV	28.585	29.167	28.883		=	Santa Marta (Magdalena)	10.500	11.500	11.000		=
						Sincelejo, Nuevo Mercado	10.000	10.000	10.000		=
						Valledupar, Mercado Nuevo	9.500	10.000	9.833		-
						Villavicencio, CAV	11.000	12.000	11.600		-
						Queso cuajada					
						Armenia, Mercar	9.000	9.300	9.100		=
						Bogotá, D.C., Corabastos	9.600	10.000	9.850		+
						Bogotá, D.C., Paloquemao	9.000	10.000	9.400		-

Cuadro 6. Mercados mayoristas. Precios de venta de huevos y lácteos (conclusión)
2020 (11 al 17 de julio)

Productos y mercados	Pesos por kilogramo				Tendencia	Productos y mercados	Pesos por kilogramo				Tendencia
	Mínimo	Máximo	Medio	Precios			Mínimo	Máximo	Medio	Precios	
Queso cuajada (continuación)						Queso doble crema					
Bogotá, D.C., Plaza Las Flores	8.600	9.000	8.867		-	Armenia, Mercar	12.000	12.500	12.167		=
Bucaramanga, Mercados del centro	10.000	12.000	10.850		=	Bogotá, D.C., Corabastos	9.800	10.800	10.250		+
Buenaventura (Valle del Cauca)	10.000	11.000	10.667		-	Bogotá, D.C., Paloquemao	10.000	10.000	10.000		++
Cali, Galería Alameda	8.000	8.400	8.133		=	Bogotá, D.C., Plaza España	10.800	11.200	10.933		-
Cali, La Floresta	8.000	8.400	8.133		=	Bogotá, D.C., Plaza Las Flores	10.000	10.800	10.467		-
Cali, Santa Helena	7.800	8.000	7.950		=	Bucaramanga, Mercados del centro	10.000	12.400	10.850		=
Cali, Siloé	7.800	8.000	7.933		=	Buenaventura (Valle del Cauca)	12.000	13.000	12.333		+
Cartago (Valle del Cauca)	8.600	9.000	8.800		=	Cali, Galería Alameda	11.500	12.000	11.667		=
Cúcuta, Cenabastos	10.000	11.000	10.500		+	Cali, La Floresta	11.000	12.000	11.500		=
Medellín, Central Mayorista de Antioquia	11.000	12.000	11.500		=	Cali, Santa Helena	11.000	12.000	11.500		=
Medellín, Plaza Minorista "José María Villa"	8.000	8.800	8.400		=	Cali, Siloé	10.500	11.000	10.833		-
Palmira (Valle del Cauca)	9.000	10.000	9.500		=	Cúcuta, Cenabastos	10.000	10.000	10.000		=
Popayán, Plaza de mercado del barrio Bolívar	8.000	8.000	8.000		=	Florencia (Caquetá)	12.000	12.000	12.000		=
Tuluá (Valle del Cauca)	8.400	8.400	8.400		+	Ibagué, Plaza La 21	11.600	12.000	11.867		+
Villavicencio, CAV	10.400	10.600	10.500		-	Medellín, Central Mayorista de Antioquia	11.000	11.600	11.333		=
						Palmira (Valle del Cauca)	12.000	13.000	12.500		=
						Popayán, Plaza de mercado del barrio Bolívar	11.600	11.800	11.667		-
						Tuluá (Valle del Cauca)	12.000	12.200	12.067		+
						Villavicencio, CAV	11.600	11.600	11.600		+

TENDENCIAS

---	-	+	+++
Variación mayor al -20 %	Variación entre 0 % y -10 %	Variación entre 0 % y 10 %	Variación mayor al 20 %
--	=	++	n. d.
Variación entre -10 % y -20 %	Variación igual a 0 %	Variación entre 10 % y 20 %	No determinado

Cuadro 7. Mercados mayoristas. Precios de venta de carnes 2020 (11 al 17 de julio)

Productos y mercados	Pesos por kilogramo				Tendencia	Productos y mercados	Pesos por kilogramo				Tendencia
	Mínimo	Máximo	Medio				Mínimo	Máximo	Medio		
Alas de pollo con costillar						Carne de cerdo, brazo sin hueso (continuación)					
Armenia, Mercar	6.000	6.200	6.067		++	Bogotá, D.C., Plaza Las Flores	10.000	10.400	10.233		+
Barranquilla, Barranquillita	5.100	5.300	5.225		++	Buenaventura (Valle del Cauca)	14.000	14.000	14.000		=
Barranquilla, Granabastos	6.000	6.000	6.000		+++	Cali, Santa Helena	12.000	13.000	12.625		-
Bogotá, D.C., Frigorífico Ble Ltda.	5.500	6.000	5.833		-	Cartagena, Bazurto	10.500	13.000	11.800		-
Bogotá, D.C., Frigorífico Guadalupe	5.800	6.200	6.050		-	Ibagué, Plaza La 21	9.800	10.000	9.950		+
Bogotá, D.C., Plaza Las Flores	6.000	6.400	6.100		+	Malambo (Atlántico), Carnes y carnes	11.000	11.000	11.000		=
Buenaventura (Valle del Cauca)	6.400	6.500	6.450		+	Medellín, Central Mayorista de Antioquia	10.500	11.800	11.175		+
Cali, Galería Alameda	6.000	6.400	6.133		+	Montería, Mercado del Sur	11.000	11.400	11.150		-
Cali, Santa Helena	6.000	6.800	6.400		+	Palmira (Valle del Cauca)	12.500	13.500	13.000		-
Cartagena, Bazurto	6.000	6.300	6.100		+	Pasto, El Potrerillo	12.000	15.000	13.500		-
Florencia (Caquetá)	5.700	5.700	5.700		-	Pereira, La 41	8.000	10.000	9.333		=
Ibagué, Plaza La 21	6.600	7.000	6.733		+	Popayán, Plaza de mercado del barrio Bolívar	11.000	11.000	11.000		=
Montería, Mercado del Sur	5.500	5.500	5.500		n.d.	Sincelejo, Nuevo Mercado	12.000	12.000	12.000		=
Neiva, Surabastos	5.600	6.000	5.900		-	Tuluá (Valle del Cauca)	11.700	12.000	11.900		=
Palmira (Valle del Cauca)	6.000	6.400	6.200		+	Valledupar, Mercado Nuevo	14.000	14.000	14.000		=
Sincelejo, Nuevo Mercado	4.800	5.000	4.950		=	Villavicencio, CAV	10.000	11.000	10.750		=
Tuluá (Valle del Cauca)	5.400	6.000	5.667		=	Yopal (Casanare)	12.000	12.000	12.000		=
Valledupar, Mercado Nuevo	5.000	5.000	5.000		=						
Villavicencio, CAV	6.000	6.600	6.300		+						
Alas de pollo sin costillar						Carne de cerdo, cabeza de lomo					
Arauca (Arauca)	6.900	7.000	6.967		=	Bogotá, D.C., Frigorífico Ble Ltda.	11.000	11.000	11.000		+
Bogotá, D.C., Corabastos	6.600	7.800	7.133		+	Bogotá, D.C., Frigorífico Guadalupe	9.000	10.000	9.625		-
Bogotá, D.C., Frigorífico Ble Ltda.	6.500	8.000	7.500		+	Bogotá, D.C., Paloquemao	10.000	11.000	10.650		-
Bogotá, D.C., Frigorífico Guadalupe	7.800	8.000	7.950		+	Bogotá, D.C., Plaza Las Flores	10.600	11.000	10.900		+
Bogotá, D.C., Paloquemao	7.800	8.000	7.950		-	Cúcuta, Cenabastos	11.000	12.000	11.667		=
Bogotá, D.C., Plaza Las Flores	6.800	7.400	7.050		-	Cúcuta, La Nueva Sexta	11.000	12.000	11.667		=
Bucaramanga, Frigoríficos	7.400	8.800	7.967		-	Ibagué, Plaza La 21	9.800	10.000	9.950		+
Cúcuta, Cenabastos	5.400	6.500	6.000		=	Villavicencio, CAV	10.000	12.000	11.000		+
Medellín, Central Mayorista de Antioquia	8.800	9.000	8.900		=	Yopal (Casanare)	12.000	12.000	12.000		=
Medellín, Plaza Minorista "José María Villa"	6.500	6.800	6.650		=						
Carne de cerdo, brazo con hueso						Carne de cerdo, costilla					
Barranquilla, Barranquillita	9.600	10.000	9.867		n.d.	Barranquilla, Barranquillita	10.000	10.000	10.000		n.d.
Bogotá, D.C., Frigorífico Ble Ltda.	8.700	9.000	8.900		-	Bogotá, D.C., Frigorífico Ble Ltda.	11.500	12.000	11.767		-
Bogotá, D.C., Frigorífico Guadalupe	8.000	9.000	8.625		-	Bogotá, D.C., Frigorífico Guadalupe	10.000	11.000	10.625		-
Bogotá, D.C., Paloquemao	9.000	9.600	9.150		+	Bogotá, D.C., Paloquemao	11.000	13.000	12.000		=
Bogotá, D.C., Plaza Las Flores	9.600	9.800	9.717		+	Bogotá, D.C., Plaza Las Flores	12.000	12.600	12.350		+
Cartagena, Bazurto	9.500	10.500	10.000		=	Buenaventura (Valle del Cauca)	14.000	15.000	14.667		+
Cúcuta, Cenabastos	10.000	11.000	10.333		=	Cali, Santa Helena	10.500	11.500	11.125		=
Malambo (Atlántico), Carnes y carnes	10.000	10.000	10.000		=	Cartagena, Bazurto	11.000	13.500	12.300		=
Montería, Mercado del Sur	10.000	10.400	10.150		=	Cúcuta, Cenabastos	12.000	12.500	12.333		=
Sincelejo, Nuevo Mercado	8.000	8.000	8.000		=	Cúcuta, La Nueva Sexta	12.000	13.000	12.333		=
Valledupar, Mercado Nuevo	12.000	12.000	12.000		=	Florencia (Caquetá)	15.000	15.000	15.000		=
						Ibagué, Plaza La 21	11.800	12.000	11.950		+
Carne de cerdo, brazo sin hueso						Carne de cerdo, costilla					
Barranquilla, Barranquillita	11.000	12.000	11.667		n.d.	Malambo (Atlántico), Carnes y carnes	13.400	13.400	13.400		-
Bogotá, D.C., Frigorífico Ble Ltda.	9.200	9.500	9.300		-	Manizales, Centro Galerías	11.000	12.000	11.667		=
Bogotá, D.C., Frigorífico Guadalupe	9.000	10.000	9.500		+	Medellín, Central Mayorista de Antioquia	14.500	15.800	14.950		=
Bogotá, D.C., Paloquemao	9.600	10.600	10.050		+	Medellín, Plaza Minorista "José María Villa"	14.500	14.800	14.625		=
						Montería, Mercado del Sur	10.500	11.000	10.800		-
						Palmira (Valle del Cauca)	11.000	12.000	11.500		=
						Pasto, El Potrerillo	12.000	13.000	12.500		+

Cuadro 7. Mercados mayoristas. Precios de venta de carnes (continuación)
2020 (11 al 17 de julio)

Productos y mercados	Pesos por kilogramo			
	Mínimo	Máximo	Medio	Tendencia
Carne de cerdo, costilla (continuación)				
Pereira, La 41	12.000	14.000	13.000	=
Popayán, Plaza de mercado del barrio Bolívar	10.000	10.000	10.000	=
Tuluá (Valle del Cauca)	11.000	12.000	11.567	=
Tunja, Complejo de Servicios del Sur	12.000	13.000	12.667	=
Valledupar, Mercado Nuevo	12.000	13.000	12.333	=
Villavicencio, CAV	11.000	12.000	11.500	+
Yopal (Casanare)	12.000	12.000	12.000	=
Carne de cerdo en canal				
Bogotá, D.C., Frigorífico Guadalupe	7.600	7.680	7.620	+
Ibagué, Plaza La 21	7.200	7.600	7.370	+
Malambo (Atlántico), Carnes y carnes	9.400	9.400	9.400	=
Pereira, La 41	5.400	5.500	5.467	=
Popayán, Plaza de mercado del barrio Bolívar	7.200	7.200	7.200	+
Carne de cerdo, espinazo				
Buenaventura (Valle del Cauca)	10.000	10.000	10.000	=
Cali, Santa Helena	6.000	7.000	6.625	-
Cúcuta, Cenabastos	4.000	4.000	4.000	=
Manizales, Centro Galerías	6.000	8.000	7.333	=
Medellín, Central Mayorista de Antioquia	5.000	6.000	5.375	+
Medellín, Plaza Minorista "José María Villa"	6.000	6.400	6.150	=
Montería, Mercado del Sur	10.000	10.200	10.050	-
Neiva, Surabastos	4.000	4.400	4.100	+
Palmira (Valle del Cauca)	7.000	8.000	7.500	=
Pasto, El Potrillo	6.000	6.000	6.000	=
Pereira, La 41	7.000	8.000	7.667	=
Popayán, Plaza de mercado del barrio Bolívar	7.000	7.000	7.000	=
Tuluá (Valle del Cauca)	8.000	9.000	8.533	+
Tunja, Complejo de Servicios del Sur	8.000	8.500	8.167	+
Carne de cerdo, lomo con hueso				
Barranquilla, Barranquillita	10.000	10.000	10.000	n.d.
Cartagena, Bazarro	9.300	12.000	10.825	=
Cúcuta, Cenabastos	12.000	12.500	12.167	=
Cúcuta, La Nueva Sexta	12.000	13.000	12.667	+
Malambo (Atlántico), Carnes y carnes	10.900	10.900	10.900	-
Montería, Mercado del Sur	10.000	10.000	10.000	-
Sincelejo, Nuevo Mercado	8.000	8.000	8.000	=
Valledupar, Mercado Nuevo	12.000	13.000	12.333	=
Carne de cerdo, lomo sin hueso				
Barranquilla, Barranquillita	13.000	14.000	13.667	n.d.
Bogotá, D.C., Frigorífico Ble Ltda.	13.000	14.000	13.333	+
Bogotá, D.C., Frigorífico Guadalupe	12.000	12.500	12.250	-
Bogotá, D.C., Paloquemao	12.000	13.000	12.750	-
Bogotá, D.C., Plaza Las Flores	13.200	13.800	13.533	+
Buenaventura (Valle del Cauca)	16.000	16.000	16.000	=
Carne de cerdo, lomo sin hueso (continuación)				
Cali, Santa Helena	12.500	14.000	13.250	=
Cartagena, Bazarro	14.800	16.000	15.400	=
Cúcuta, Cenabastos	13.000	13.500	13.333	=
Cúcuta, La Nueva Sexta	12.000	13.000	12.667	=
Florencia (Caquetá)	16.000	16.000	16.000	=
Ibagué, Plaza La 21	12.000	12.600	12.250	-
Malambo (Atlántico), Carnes y carnes	14.900	14.900	14.900	-
Manizales, Centro Galerías	12.000	15.000	13.333	=
Medellín, Central Mayorista de Antioquia	13.600	15.200	14.450	=
Medellín, Plaza Minorista "José María Villa"	15.000	15.400	15.150	=
Montería, Mercado del Sur	13.800	14.000	13.950	=
Neiva, Surabastos	11.600	12.400	12.000	+
Palmira (Valle del Cauca)	14.000	15.000	14.500	+
Pasto, El Potrillo	14.000	16.000	15.250	-
Pereira, La 41	14.000	15.000	14.667	=
Popayán, Plaza de mercado del barrio Bolívar	14.600	14.600	14.600	-
Sincelejo, Nuevo Mercado	12.000	12.000	12.000	=
Tuluá (Valle del Cauca)	15.700	16.000	15.867	=
Tunja, Complejo de Servicios del Sur	14.000	14.000	14.000	+
Valledupar, Mercado Nuevo	17.000	17.000	17.000	=
Carne de cerdo, pernil con hueso				
Barranquilla, Barranquillita	10.000	10.000	10.000	n.d.
Bogotá, D.C., Frigorífico Ble Ltda.	9.500	9.800	9.600	-
Bogotá, D.C., Frigorífico Guadalupe	9.500	9.500	9.500	-
Bogotá, D.C., Plaza Las Flores	9.800	10.400	10.100	-
Cúcuta, Cenabastos	11.000	11.000	11.000	+
Cúcuta, La Nueva Sexta	10.000	11.000	10.333	=
Ibagué, Plaza La 21	10.000	11.200	10.850	=
Malambo (Atlántico), Carnes y carnes	10.800	10.800	10.800	-
Montería, Mercado del Sur	10.000	10.000	10.000	-
Sincelejo, Nuevo Mercado	9.000	9.000	9.000	=
Valledupar, Mercado Nuevo	12.000	12.000	12.000	=
Villavicencio, CAV	10.000	11.000	10.750	+
Yopal (Casanare)	10.000	10.000	10.000	=
Carne de cerdo, pernil sin hueso				
Bogotá, D.C., Frigorífico Ble Ltda.	9.800	10.000	9.933	-
Bogotá, D.C., Frigorífico Guadalupe	10.500	11.000	10.750	+
Bogotá, D.C., Plaza Las Flores	10.400	11.000	10.800	-
Buenaventura (Valle del Cauca)	14.000	15.000	14.667	+
Cali, Santa Helena	10.500	12.000	11.250	=
Cúcuta, Cenabastos	11.500	12.000	11.833	=
Cúcuta, La Nueva Sexta	11.000	11.000	11.000	+
Ibagué, Plaza La 21	12.000	12.600	12.250	+
Malambo (Atlántico), Carnes y carnes	13.900	13.900	13.900	-
Manizales, Centro Galerías	11.000	12.000	11.667	=
Medellín, Central Mayorista de Antioquia	10.400	13.000	11.225	=
Medellín, Plaza Minorista "José María Villa"	14.000	15.000	14.500	=

Cuadro 7. Mercados mayoristas. Precios de venta de carnes (continuación)
2020 (11 al 17 de julio)

Productos y mercados	Pesos por kilogramo				Tendencia	Productos y mercados	Pesos por kilogramo				Tendencia
	Mínimo	Máximo	Medio	Precios			Mínimo	Máximo	Medio	Precios	
Carne de cerdo, pernil sin hueso (continuación)						Carne de res, bola de brazo					
Montería, Mercado del Sur	11.500	12.000	11.825		-	Barranquilla, Barranquillita	13.500	13.700	13.550		n.d.
Palmira (Valle del Cauca)	12.800	13.500	13.150		+	Barranquilla, Granabastos	14.600	15.000	14.825		=
Pasto, El Potrerillo	14.000	16.000	15.000		-	Bogotá, D.C., Paloquemao	14.000	15.000	14.250		-
Pereira, La 41	10.000	12.000	11.333		-	Bucaramanga, Frigoríficos	20.200	20.800	20.500		=
Popayán, Plaza de mercado del barrio Bolívar	12.000	12.000	12.000		=	Buenaventura (Valle del Cauca)	17.400	18.400	18.067		=
Sincelejo, Nuevo Mercado	12.000	12.000	12.000		=	Cali, Santa Helena	16.000	17.000	16.500		=
Tuluá (Valle del Cauca)	13.700	14.000	13.867		=	Cartagena, Bazurto	17.500	18.000	17.800		+
Tunja, Complejo de Servicios del Sur	12.000	13.000	12.333		=	Cúcuta, Cenabastos	13.000	15.000	14.333		+
Villavicencio, CAV	11.000	12.000	11.750		=	Cúcuta, La Nueva Sexta	14.000	16.000	15.000		-
Yopal (Casanare)	12.000	12.000	12.000		=	Ibagué, Plaza La 21	15.000	15.000	15.000		+
Carne de cerdo, tocineta plancha						Malambo (Atlántico), Carnes y carnes	17.950	17.950	17.950		-
Manizales, Centro Galerías	10.000	12.000	11.333		=	Manizales, Centro Galerías	14.000	17.000	15.667		=
Carne de cerdo, tocino barriga						Medellín, Central Mayorista de Antioquia	21.200	21.800	21.550		=
Bogotá, D.C., Frigorífico Ble Ltda.	9.600	10.500	10.033		-	Montería, Mercado del Sur	14.400	15.000	14.725		+
Bogotá, D.C., Frigorífico Guadalupe	9.500	9.500	9.500		-	Palmira (Valle del Cauca)	16.800	18.000	17.700		+
Bogotá, D.C., Plaza Las Flores	9.000	10.000	9.500		+	Pasto, El Potrerillo	14.000	16.000	15.000		-
Florencia (Caquetá)	10.000	10.000	10.000		=	Pereira, La 41	16.000	17.000	16.333		=
Ibagué, Plaza La 21	7.000	8.000	7.475		=	Popayán, Plaza de mercado del barrio Bolívar	16.000	16.200	16.067		+
Medellín, Central Mayorista de Antioquia	14.600	15.200	14.850		=	Sincelejo, Nuevo Mercado	16.000	16.000	16.000		=
Medellín, Plaza Minorista "José María Villa"	14.800	15.000	14.850		=	Tuluá (Valle del Cauca)	17.000	18.000	17.667		=
Neiva, Surabastos	6.000	6.000	6.000		=	Valledupar, Mercado Nuevo	18.000	19.000	18.333		=
Palmira (Valle del Cauca)	11.000	11.500	11.250		+	Carne de res, bola de pierna					
Pasto, El Potrerillo	6.000	6.000	6.000		n.d.	Barranquilla, Barranquillita	15.600	15.800	15.700		n.d.
Pereira, La 41	10.000	12.000	11.000		=	Barranquilla, Granabastos	16.600	17.000	16.800		=
Popayán, Plaza de mercado del barrio Bolívar	7.300	7.300	7.300		+	Bogotá, D.C., Frigorífico Ble Ltda.	15.000	16.000	15.333		+
Tunja, Complejo de Servicios del Sur	8.000	8.500	8.333		=	Bogotá, D.C., Frigorífico Guadalupe	14.600	14.800	14.750		-
Carne de cerdo, tocino papada						Bogotá, D.C., Paloquemao	14.000	15.000	14.250		-
Bogotá, D.C., Frigorífico Ble Ltda.	6.600	7.000	6.733		-	Buenaventura (Valle del Cauca)	17.400	17.400	17.400		=
Bogotá, D.C., Frigorífico Guadalupe	6.000	6.200	6.050		-	Cali, Santa Helena	17.000	18.000	17.625		-
Bogotá, D.C., Plaza Las Flores	8.800	9.000	8.933		+	Cartagena, Bazurto	17.500	18.000	17.800		=
Buenaventura (Valle del Cauca)	8.000	8.000	8.000		=	Cúcuta, Cenabastos	14.500	15.000	14.833		=
Cali, Santa Helena	8.000	9.000	8.625		=	Cúcuta, La Nueva Sexta	16.000	17.000	16.333		=
Cúcuta, Cenabastos	9.000	9.500	9.333		=	Florencia (Caquetá)	16.000	16.000	16.000		=
Cúcuta, La Nueva Sexta	9.000	10.000	9.500		+	Ibagué, Plaza La 21	15.000	16.000	15.250		+
Ibagué, Plaza La 21	6.000	7.800	6.700		=	Malambo (Atlántico), Carnes y carnes	17.950	17.950	17.950		-
Manizales, Centro Galerías	8.000	10.000	9.000		=	Manizales, Centro Galerías	15.000	17.000	16.000		=
Medellín, Central Mayorista de Antioquia	7.800	8.200	8.050		=	Medellín, Central Mayorista de Antioquia	20.000	21.800	20.700		=
Medellín, Plaza Minorista "José María Villa"	8.400	8.800	8.600		=	Medellín, Plaza Minorista "José María Villa"	19.000	19.500	19.250		=
Pereira, La 41	8.000	10.000	9.333		=	Montería, Mercado del Sur	14.700	15.000	14.925		=
Tuluá (Valle del Cauca)	8.140	10.000	9.047		=	Neiva, Surabastos	14.000	14.600	14.150		-
						Palmira (Valle del Cauca)	17.000	18.500	17.375		-
						Pasto, El Potrerillo	15.000	16.000	15.500		-
						Pereira, La 41	17.000	17.000	17.000		=
						Popayán, Plaza de mercado del barrio Bolívar	16.000	16.200	16.067		+
						Sincelejo, Nuevo Mercado	16.000	16.000	16.000		=

Cuadro 7. Mercados mayoristas. Precios de venta de carnes (continuación)
2020 (11 al 17 de julio)

Productos y mercados	Pesos por kilogramo				Tendencia	Productos y mercados	Pesos por kilogramo				Tendencia
	Mínimo	Máximo	Medio				Mínimo	Máximo	Medio		
Carne de res, bola de pierna (continuación)						Carne de res, cadera (continuación)					
Tuluá (Valle del Cauca)	16.000	18.000	17.333	=		Valledupar, Mercado Nuevo	18.000	19.000	18.333	=	
Valledupar, Mercado Nuevo	18.000	19.000	18.333	=		Villavicencio, CAV	14.500	15.000	14.875	=	
Villavicencio, CAV	14.500	15.000	14.875	=		Yopal (Casanare)	14.000	14.000	14.000	=	
Yopal (Casanare)	14.000	14.000	14.000	=							
Carne de res, bota						Carne de res, centro de pierna					
Barranquilla, Barranquillita	15.400	15.600	15.500	n.d.		Barranquilla, Barranquillita	15.000	15.400	15.200	n.d.	
Barranquilla, Granabastos	16.800	16.900	16.825	=		Barranquilla, Granabastos	14.900	15.000	14.975	=	
Bogotá, D.C., Frigorífico Ble Ltda.	15.000	16.000	15.333	+		Bogotá, D.C., Frigorífico Ble Ltda.	15.000	16.000	15.333	+	
Bogotá, D.C., Frigorífico Guadalupe	14.600	14.800	14.750	-		Bogotá, D.C., Frigorífico Guadalupe	14.600	14.800	14.750	-	
Bogotá, D.C., Paloquemao	14.000	15.000	14.250	-		Bogotá, D.C., Paloquemao	14.000	15.000	14.250	-	
Bucaramanga, Frigoríficos	19.400	19.800	19.600	=		Bucaramanga, Frigoríficos	23.200	23.450	23.325	=	
Cartagena, Bazurto	16.000	16.900	16.467	=		Cartagena, Bazurto	17.500	18.000	17.800	=	
Cúcuta, Cenabastos	15.000	15.000	15.000	=		Cúcuta, Cenabastos	15.000	16.000	15.333	=	
Ibagué, Plaza La 21	15.000	15.000	15.000	+		Cúcuta, La Nueva Sexta	16.000	17.000	16.333	-	
Malambo (Atlántico), Carnes y carnes	17.950	17.950	17.950	-		Ibagué, Plaza La 21	15.000	16.000	15.450	=	
Manizales, Centro Galerías	14.000	17.000	15.667	=		Malambo (Atlántico), Carnes y carnes	16.400	16.400	16.400	=	
Medellín, Central Mayorista de Antioquia	18.200	18.500	18.350	+		Manizales, Centro Galerías	15.000	18.000	16.667	=	
Medellín, Plaza Minorista "José María Villa"	18.000	19.000	18.500	=		Medellín, Central Mayorista de Antioquia	20.200	21.800	21.100	=	
Montería, Mercado del Sur	14.500	15.000	14.875	=		Medellín, Plaza Minorista "José María Villa"	20.000	21.000	20.250	-	
Sincedejo, Nuevo Mercado	16.000	16.000	16.000	=		Montería, Mercado del Sur	15.000	16.000	15.250	=	
Valledupar, Mercado Nuevo	18.000	19.000	18.333	=		Pereira, La 41	17.000	17.000	17.000	=	
Villavicencio, CAV	14.500	15.000	14.875	=		Sincedejo, Nuevo Mercado	16.000	16.000	16.000	=	
Yopal (Casanare)	14.000	14.000	14.000	=		Valledupar, Mercado Nuevo	18.000	19.000	18.333	=	
						Villavicencio, CAV	14.500	15.000	14.875	=	
						Yopal (Casanare)	14.000	14.000	14.000	=	
Carne de res, cadera						Carne de res, chatas					
Barranquilla, Barranquillita	15.400	15.600	15.500	n.d.		Barranquilla, Barranquillita	17.500	17.700	17.575	n.d.	
Barranquilla, Granabastos	16.800	17.000	16.925	=		Barranquilla, Granabastos	17.200	17.500	17.350	=	
Bogotá, D.C., Frigorífico Ble Ltda.	15.000	16.000	15.333	+		Bogotá, D.C., Frigorífico Ble Ltda.	21.000	22.000	21.667	++	
Bogotá, D.C., Frigorífico Guadalupe	14.600	14.800	14.750	-		Bogotá, D.C., Frigorífico Guadalupe	17.500	18.000	17.750	-	
Bogotá, D.C., Paloquemao	14.000	15.000	14.250	-		Bogotá, D.C., Paloquemao	20.000	22.000	20.500	-	
Bucaramanga, Frigoríficos	22.500	24.000	23.250	=		Bucaramanga, Frigoríficos	32.400	32.400	32.400	=	
Buenaventura (Valle del Cauca)	17.400	18.400	18.067	-		Cali, Santa Helena	19.000	21.000	20.000	=	
Cali, Santa Helena	16.500	17.500	17.125	=		Cartagena, Bazurto	18.000	19.800	18.933	=	
Cartagena, Bazurto	16.500	18.000	17.500	=		Cúcuta, Cenabastos	18.000	20.000	19.333	=	
Cúcuta, Cenabastos	15.000	15.000	15.000	=		Cúcuta, La Nueva Sexta	19.000	20.000	19.667	=	
Ibagué, Plaza La 21	15.000	15.000	15.000	-		Ibagué, Plaza La 21	17.000	18.900	17.775	=	
Malambo (Atlántico), Carnes y carnes	17.950	17.950	17.950	-		Malambo (Atlántico), Carnes y carnes	18.900	18.900	18.900	=	
Manizales, Centro Galerías	14.000	17.000	15.667	=		Medellín, Central Mayorista de Antioquia	32.000	34.000	32.650	+	
Medellín, Central Mayorista de Antioquia	20.000	21.800	20.825	=		Medellín, Plaza Minorista "José María Villa"	29.000	30.000	29.250	=	
Medellín, Plaza Minorista "José María Villa"	19.500	20.000	19.750	=		Montería, Mercado del Sur	17.500	18.500	18.000	+	
Montería, Mercado del Sur	15.000	16.000	15.250	=		Palmira (Valle del Cauca)	19.000	21.000	20.000	+	
Palmira (Valle del Cauca)	17.200	18.000	17.600	-		Pasto, El Potrerillo	15.000	16.000	15.750	=	
Pasto, El Potrerillo	15.000	16.000	15.500	-		Pereira, La 41	19.000	20.000	19.667	=	
Pereira, La 41	17.000	17.000	17.000	=		Popayán, Plaza de mercado del barrio Bolívar	17.000	17.000	17.000	+	
Popayán, Plaza de mercado del barrio Bolívar	16.400	16.400	16.400	+		Sincedejo, Nuevo Mercado	16.000	16.000	16.000	=	
Sincedejo, Nuevo Mercado	16.000	16.000	16.000	=		Tuluá (Valle del Cauca)	20.000	22.000	20.667	=	
Tuluá (Valle del Cauca)	17.000	19.000	18.000	+							

Cuadro 7. Mercados mayoristas. Precios de venta de carnes (continuación)
2020 (11 al 17 de julio)

Productos y mercados	Pesos por kilogramo				Tendencia	Productos y mercados	Pesos por kilogramo				Tendencia
	Mínimo	Máximo	Medio				Mínimo	Máximo	Medio		
Carne de res, chatas (continuación)						Carne de res, falda (continuación)					
Valledupar, Mercado Nuevo	19.000	20.000	19.333	-		Bogotá, D.C., Frigorífico Guadalupe	11.800	12.500	12.075	+	
Villavicencio, CAV	16.000	16.000	16.000	=		Bogotá, D.C., Paloquemao	13.000	14.000	13.500	+	
Yopal (Casanare)	14.000	14.000	14.000	=		Buenaventura (Valle del Cauca)	14.600	14.600	14.600	+	
Carne de res, cogote						Cali, Santa Helena	7.000	8.000	7.525	=	
Bogotá, D.C., Frigorífico Ble Ltda.	11.000	12.600	11.733	+		Cartagena, Bazurto	14.000	15.500	14.800	=	
Bogotá, D.C., Frigorífico Guadalupe	10.500	11.000	10.875	-		Cúcuta, Cenabastos	12.500	13.500	13.000	=	
Bogotá, D.C., Paloquemao	11.000	12.000	11.625	-		Cúcuta, La Nueva Sexta	13.500	14.000	13.833	=	
Bucaramanga, Frigoríficos	16.000	16.500	16.250	=		Ibagué, Plaza La 21	12.000	13.000	12.575	+	
Ibagué, Plaza La 21	8.000	9.500	8.875	-		Malambo (Atlántico), Carnes y carnes	13.400	13.400	13.400	-	
Manizales, Centro Galerías	10.000	13.000	11.500	=		Manizales, Centro Galerías	9.000	11.000	10.000	=	
Montería, Mercado del Sur	11.000	12.000	11.625	-		Medellín, Central Mayorista de Antioquia	19.000	21.600	20.525	=	
Pereira, La 41	12.000	13.000	12.333	=		Medellín, Plaza Minorista "José María Villa"	18.000	19.000	18.500	=	
Carne de res, costilla						Montería, Mercado del Sur	12.000	13.000	12.375	+	
Barranquilla, Barranquillita	8.600	8.800	8.700	n.d.		Palmira (Valle del Cauca)	10.000	10.000	10.000	=	
Bogotá, D.C., Frigorífico Ble Ltda.	11.000	12.600	11.867	-		Pasto, El Potrerillo	12.000	13.000	12.500	=	
Bogotá, D.C., Frigorífico Guadalupe	10.600	11.000	10.775	-		Pereira, La 41	12.000	13.000	12.333	=	
Bogotá, D.C., Paloquemao	12.000	13.000	12.375	-		Popayán, Plaza de mercado del barrio Bolívar	8.000	8.000	8.000	=	
Bucaramanga, Frigoríficos	20.900	22.400	21.650	=		Tuluá (Valle del Cauca)	9.000	12.000	10.667	+	
Buenaventura (Valle del Cauca)	11.000	11.200	11.067	=		Carne de res, lomo de brazo					
Cali, Santa Helena	7.000	7.500	7.250	-		Bogotá, D.C., Paloquemao	13.000	14.000	13.750	-	
Cartagena, Bazurto	11.000	12.000	11.333	=		Cúcuta, Cenabastos	12.500	13.500	13.000	=	
Cúcuta, Cenabastos	10.000	11.000	10.333	=		Cúcuta, La Nueva Sexta	13.500	15.000	14.167	+	
Cúcuta, La Nueva Sexta	11.000	12.000	11.333	=		Montería, Mercado del Sur	14.000	14.000	14.000	=	
Ibagué, Plaza La 21	8.000	9.000	8.333	-		Pasto, El Potrerillo	15.000	16.000	15.500	+	
Malambo (Atlántico), Carnes y carnes	8.700	8.700	8.700	-		Pereira, La 41	15.000	16.000	15.667	+	
Manizales, Centro Galerías	8.000	10.000	8.667	=		Popayán, Plaza de mercado del barrio Bolívar	16.000	16.200	16.067	+	
Medellín, Central Mayorista de Antioquia	13.400	13.800	13.650	=		Sincelejo, Nuevo Mercado	12.000	12.000	12.000	=	
Medellín, Plaza Minorista "José María Villa"	9.400	9.800	9.600	=		Valledupar, Mercado Nuevo	18.000	19.000	18.333	=	
Montería, Mercado del Sur	7.000	7.000	7.000	=		Carne de res, lomo fino					
Pasto, El Potrerillo	12.000	13.000	12.250	=		Barranquilla, Barranquillita	19.000	21.000	20.000	n.d.	
Pereira, La 41	6.000	7.000	6.333	=		Barranquilla, Granabastos	20.000	21.000	20.250	-	
Popayán, Plaza de mercado del barrio Bolívar	8.000	8.000	8.000	+		Bogotá, D.C., Frigorífico Ble Ltda.	23.000	23.000	23.000	-	
Valledupar, Mercado Nuevo	11.000	11.000	11.000	=		Bogotá, D.C., Frigorífico Guadalupe	20.000	21.000	20.500	-	
Villavicencio, CAV	10.000	10.000	10.000	=		Bogotá, D.C., Paloquemao	22.000	24.000	22.500	n.d.	
Yopal (Casanare)	9.000	9.000	9.000	=		Bucaramanga, Frigoríficos	44.600	45.550	45.075	+	
Carne de res en canal						Buenaventura (Valle del Cauca)	22.400	23.000	22.600	+	
Arauca (Arauca)	10.000	11.000	10.333	=		Cartagena, Bazurto	22.000	27.000	24.667	-	
Ibagué, Plaza La 21	8.960	9.200	9.040	+		Cúcuta, Cenabastos	18.000	20.000	19.333	=	
Malambo (Atlántico), Carnes y carnes	8.900	8.900	8.900	=		Cúcuta, La Nueva Sexta	18.000	20.000	19.333	-	
Popayán, Plaza de mercado del barrio Bolívar	8.200	8.300	8.267	+		Ibagué, Plaza La 21	19.000	21.000	19.750	=	
Carne de res, falda						Malambo (Atlántico), Carnes y carnes	24.800	24.800	24.800	-	
Barranquilla, Barranquillita	13.500	13.700	13.650	n.d.		Manizales, Centro Galerías	16.000	19.000	17.333	=	
Barranquilla, Granabastos	11.500	11.800	11.650	=		Medellín, Central Mayorista de Antioquia	42.000	44.000	43.250	-	
Bogotá, D.C., Frigorífico Ble Ltda.	11.000	13.000	12.000	-		Medellín, Plaza Minorista "José María Villa"	36.000	38.000	37.000	=	
						Montería, Mercado del Sur	18.000	18.000	18.000	-	

Cuadro 7. Mercados mayoristas. Precios de venta de carnes (continuación)
2020 (11 al 17 de julio)

Productos y mercados	Pesos por kilogramo				Tendencia	Productos y mercados	Pesos por kilogramo				Tendencia
	Mínimo	Máximo	Medio				Mínimo	Máximo	Medio		
Carne de res, lomo fino (continuación)						Carne de res, muchacho (continuación)					
Palmira (Valle del Cauca)	20.000	20.500	20.125	=		Bogotá, D.C., Paloquemao	17.000	18.000	17.250	-	
Pasto, El Potrerillo	16.000	16.000	16.000	-		Bucaramanga, Frigoríficos	23.400	23.650	23.525	=	
Pereira, La 41	19.000	20.000	19.667	=		Buenaventura (Valle del Cauca)	17.400	17.400	17.400	=	
Popayán, Plaza de mercado del barrio Bolívar	21.000	22.000	21.333	+		Cali, Santa Helena	15.500	16.500	16.125	=	
Sincelejo, Nuevo Mercado	17.000	17.000	17.000	=		Cartagena, Bazaruto	15.000	16.900	16.100	=	
Valledupar, Mercado Nuevo	25.000	25.000	25.000	=		Cúcuta, Cenabastos	14.500	15.000	14.833	=	
Villavicencio, CAV	18.000	18.000	18.000	=		Cúcuta, La Nueva Sexta	15.000	16.000	15.667	=	
Yopal (Casanare)	16.000	16.000	16.000	=		Ibagué, Plaza La 21	15.000	16.900	15.475	=	
Carne de res molida, murillo						Malambo (Atlántico), Carnes y carnes	17.400	17.400	17.400	-	
Bogotá, D.C., Frigorífico Ble Ltda.	11.400	12.000	11.800	+		Manizales, Centro Galerías	15.000	17.000	16.000	=	
Bogotá, D.C., Frigorífico Guadalupe	10.500	11.000	10.825	-		Medellín, Central Mayorista de Antioquia	18.000	18.500	18.175	=	
Bogotá, D.C., Paloquemao	12.000	13.000	12.250	+		Medellín, Plaza Minorista "José María Villa"	16.000	17.000	16.500	=	
Bucaramanga, Frigoríficos	14.500	15.600	15.050	=		Montería, Mercado del Sur	15.000	15.400	15.100	-	
Cúcuta, Cenabastos	13.000	13.500	13.167	+		Palmira (Valle del Cauca)	16.000	17.000	16.500	-	
Cúcuta, La Nueva Sexta	13.000	14.000	13.333	=		Pasto, El Potrerillo	16.000	16.000	16.000	+	
Florencia (Cauquetá)	12.000	12.000	12.000	=		Pereira, La 41	17.000	18.000	17.333	=	
Ibagué, Plaza La 21	9.800	11.000	10.600	+		Popayán, Plaza de mercado del barrio Bolívar	15.800	15.800	15.800	+	
Neiva, Surabastos	9.600	10.000	9.900	+		Sincelejo, Nuevo Mercado	16.000	16.000	16.000	=	
Villavicencio, CAV	10.000	10.000	10.000	=		Tuluá (Valle del Cauca)	16.000	19.000	17.667	+	
Yopal (Casanare)	10.000	10.000	10.000	=		Valledupar, Mercado Nuevo	18.000	19.000	18.333	-	
Carne de res, morrillo						Villavicencio, CAV	14.500	15.000	14.875	=	
Bogotá, D.C., Frigorífico Ble Ltda.	12.000	13.500	12.633	+		Yopal (Casanare)	14.000	14.000	14.000	=	
Bogotá, D.C., Frigorífico Guadalupe	11.000	12.000	11.625	+		Carne de res, murillo					
Bogotá, D.C., Paloquemao	14.000	15.000	14.250	+		Bogotá, D.C., Frigorífico Ble Ltda.	11.400	12.000	11.800	+	
Buenaventura (Valle del Cauca)	14.000	14.000	14.000	+		Bogotá, D.C., Frigorífico Guadalupe	10.500	11.000	10.875	-	
Cali, Santa Helena	12.500	13.200	12.800	=		Bogotá, D.C., Paloquemao	12.000	13.000	12.250	-	
Cúcuta, Cenabastos	13.500	13.500	13.500	+		Bucaramanga, Frigoríficos	15.600	15.600	15.600	=	
Cúcuta, La Nueva Sexta	14.000	15.000	14.333	=		Cúcuta, Cenabastos	12.500	13.000	12.833	=	
Florencia (Cauquetá)	14.000	14.000	14.000	=		Cúcuta, La Nueva Sexta	13.000	14.000	13.667	=	
Ibagué, Plaza La 21	11.000	11.800	11.400	-		Ibagué, Plaza La 21	10.000	10.900	10.425	-	
Malambo (Atlántico), Carnes y carnes	12.600	12.600	12.600	-		Manizales, Centro Galerías	10.000	13.000	11.667	=	
Medellín, Central Mayorista de Antioquia	17.000	18.300	17.825	=		Medellín, Central Mayorista de Antioquia	16.500	17.000	16.775	=	
Montería, Mercado del Sur	11.000	11.500	11.175	=		Montería, Mercado del Sur	10.000	11.000	10.250	=	
Palmira (Valle del Cauca)	14.000	15.000	14.500	-		Neiva, Surabastos	9.000	9.600	9.150	+	
Pasto, El Potrerillo	13.000	15.000	14.000	++		Villavicencio, CAV	10.000	10.000	10.000	=	
Pereira, La 41	14.000	16.000	14.667	=		Yopal (Casanare)	10.000	10.000	10.000	=	
Popayán, Plaza de mercado del barrio Bolívar	12.000	12.400	12.133	+		Carne de res, paletero					
Tuluá (Valle del Cauca)	13.500	15.000	14.167	=		Bogotá, D.C., Paloquemao	14.000	15.000	14.250	-	
Villavicencio, CAV	10.000	10.000	10.000	=		Cúcuta, Cenabastos	13.000	14.000	13.667	=	
Yopal (Casanare)	11.000	11.000	11.000	=		Cúcuta, La Nueva Sexta	14.000	14.000	14.000	+	
Carne de res, muchacho						Ibagué, Plaza La 21	12.000	13.000	12.600	=	
Barranquilla, Barranquillita	15.000	15.400	15.200	n.d.		Malambo (Atlántico), Carnes y carnes	11.700	11.700	11.700	-	
Barranquilla, Granabastos	14.700	15.000	14.825	=		Manizales, Centro Galerías	12.000	15.000	13.333	=	
Bogotá, D.C., Frigorífico Ble Ltda.	17.000	18.000	17.667	+		Medellín, Central Mayorista de Antioquia	20.000	21.600	20.700	=	
Bogotá, D.C., Frigorífico Guadalupe	16.000	17.000	16.625	-		Montería, Mercado del Sur	14.000	15.000	14.475	+	
						Pereira, La 41	14.000	16.000	15.333	+	

Cuadro 7. Mercados mayoristas. Precios de venta de carnes (continuación)
2020 (11 al 17 de julio)

Productos y mercados	Pesos por kilogramo				Tendencia	Productos y mercados	Pesos por kilogramo				Tendencia
	Mínimo	Máximo	Medio				Mínimo	Máximo	Medio		
Carne de res, paletero (continuación)						Carne de res, punta de anca (continuación)					
Sincelejo, Nuevo Mercado	14.000	14.000	14.000	=		Tuluá (Valle del Cauca)	20.000	23.000	21.667	=	
Valledupar, Mercado Nuevo	16.000	16.000	16.000	=		Valledupar, Mercado Nuevo	22.000	22.000	22.000	=	
Carne de res, pecho						Villavicencio, CAV	14.500	15.000	14.875	=	
Bogotá, D.C., Frigorífico Ble Ltda.	13.000	13.000	13.000	+		Yopal (Casanare)	14.000	14.000	14.000	=	
Bogotá, D.C., Frigorífico Guadalupe	12.800	13.500	13.075	+		Carne de res, sobrebarriga					
Bogotá, D.C., Paloquemao	13.000	14.000	13.500	-		Barranquilla, Barranquillita	14.600	14.800	14.725	n.d.	
Bucaramanga, Frigoríficos	16.400	16.800	16.600	-		Barranquilla, Granabastos	12.000	13.000	12.450	=	
Buenaventura (Valle del Cauca)	14.400	14.600	14.467	-		Bogotá, D.C., Frigorífico Ble Ltda.	13.000	13.500	13.167	+	
Cali, Santa Helena	14.000	15.500	15.000	-		Bogotá, D.C., Frigorífico Guadalupe	12.500	13.000	12.875	+	
Cúcuta, Cenabastos	13.000	14.000	13.667	=		Bogotá, D.C., Paloquemao	13.000	14.000	13.500	-	
Cúcuta, La Nueva Sexta	13.500	14.500	14.000	+		Bucaramanga, Frigoríficos	18.800	19.000	18.900	=	
Ibagué, Plaza La 21	12.800	13.000	12.900	+		Buenaventura (Valle del Cauca)	14.000	14.400	14.267	-	
Manizales, Centro Galerías	11.000	13.000	11.667	=		Cali, Santa Helena	14.500	15.500	15.125	-	
Medellín, Central Mayorista de Antioquia	15.200	16.000	15.675	=		Cartagena, Bazurto	13.500	14.500	14.000	=	
Medellín, Plaza Minorista "José María Villa"	15.000	15.000	15.000	=		Cúcuta, Cenabastos	14.000	14.000	14.000	=	
Montería, Mercado del Sur	13.500	14.000	13.750	=		Cúcuta, La Nueva Sexta	14.500	15.000	14.833	=	
Palmira (Valle del Cauca)	14.000	15.000	14.500	-		Florencia (Caquetá)	13.000	13.000	13.000	=	
Pasto, El Potrerillo	12.000	14.000	13.250	-		Ibagué, Plaza La 21	11.800	12.000	11.950	+	
Pereira, La 41	13.000	14.000	13.667	+		Malambo (Atlántico), Carnes y carnes	15.000	15.000	15.000	=	
Popayán, Plaza de mercado del barrio Bolívar	13.000	13.400	13.133	+		Manizales, Centro Galerías	13.000	13.000	13.000	=	
Tuluá (Valle del Cauca)	13.000	14.000	13.467	-		Medellín, Central Mayorista de Antioquia	15.200	15.800	15.550	=	
Valledupar, Mercado Nuevo	16.000	16.000	16.000	=		Medellín, Plaza Minorista "José María Villa"	16.000	16.000	16.000	=	
Carne de res, punta de anca						Montería, Mercado del Sur	10.000	10.000	10.000	-	
Barranquilla, Barranquillita	17.500	17.800	17.600	n.d.		Neiva, Surabastos	10.000	10.000	10.000	=	
Barranquilla, Granabastos	17.700	18.000	17.825	=		Palmira (Valle del Cauca)	14.000	15.000	14.500	-	
Bogotá, D.C., Frigorífico Ble Ltda.	18.000	18.000	18.000	-		Pasto, El Potrerillo	12.000	13.000	12.500	-	
Bogotá, D.C., Frigorífico Guadalupe	17.000	17.200	17.050	-		Pereira, La 41	15.000	16.000	15.333	=	
Bogotá, D.C., Paloquemao	18.000	18.000	18.000	-		Popayán, Plaza de mercado del barrio Bolívar	13.000	13.000	13.000	=	
Bucaramanga, Frigoríficos	32.400	32.900	32.650	=		Sincelejo, Nuevo Mercado	12.000	12.000	12.000	=	
Buenaventura (Valle del Cauca)	19.000	19.600	19.400	+		Tuluá (Valle del Cauca)	15.000	16.000	15.333	=	
Cali, Santa Helena	20.500	21.500	21.000	=		Valledupar, Mercado Nuevo	16.000	16.000	16.000	=	
Cartagena, Bazurto	17.000	19.800	18.450	=		Villavicencio, CAV	12.000	12.000	12.000	=	
Cúcuta, Cenabastos	16.000	18.000	17.000	=		Yopal (Casanare)	12.000	12.000	12.000	=	
Cúcuta, La Nueva Sexta	16.000	18.000	17.000	=		Menudencias de pollo					
Ibagué, Plaza La 21	16.000	17.000	16.700	+		Armenia, Mercar	3.600	4.000	3.800	+	
Malambo (Atlántico), Carnes y carnes	22.000	22.000	22.000	=		Florencia (Caquetá)	1.900	1.900	1.900	=	
Manizales, Centro Galerías	16.000	18.000	17.000	=		Ibagué, Plaza La 21	1.400	2.000	1.733	+	
Medellín, Central Mayorista de Antioquia	32.000	32.600	32.200	=		Neiva, Surabastos	1.600	2.000	1.900	=	
Medellín, Plaza Minorista "José María Villa"	34.000	36.000	34.500	=		Pasto, El Potrerillo	1.400	1.400	1.400	=	
Montería, Mercado del Sur	16.800	17.500	17.025	-		Popayán, Plaza de mercado del barrio Bolívar	1.500	1.600	1.567	=	
Palmira (Valle del Cauca)	19.000	21.000	20.000	+		Villavicencio, CAV	1.600	1.600	1.600	-	
Pasto, El Potrerillo	15.000	16.000	15.500	=		Muslos de pollo con rabadilla					
Pereira, La 41	18.000	20.000	19.333	=		Bogotá, D.C., Paloquemao	9.000	9.400	9.250	n.d.	
Popayán, Plaza de mercado del barrio Bolívar	20.000	20.000	20.000	=		Medellín, Plaza Minorista "José María Villa"	5.000	5.000	5.000	-	
Sincelejo, Nuevo Mercado	16.000	16.000	16.000	=							

BOLETÍN SEMANAL PRECIOS MAYORISTAS

Cuadro 7. Mercados mayoristas. Precios de venta de carnes (continuación)
2020 (11 al 17 de julio)

Productos y mercados	Pesos por kilogramo				Tendencia	Productos y mercados	Pesos por kilogramo				Tendencia
	Mínimo	Máximo	Medio				Mínimo	Máximo	Medio		
Muslos de pollo sin rabadilla						Pierna pernil con rabadilla (continuación)					
Arauca (Arauca)	6.000	6.000	6.000	=		Barranquilla, Granabastos	5.800	5.900	5.850	+++	
Bogotá, D.C., Corabastos	7.000	7.000	7.000	+		Bogotá, D.C., Frigorífico Ble Ltda.	8.000	8.200	8.067	++	
Bogotá, D.C., Frigorífico Ble Ltda.	8.000	8.000	8.000	-		Bogotá, D.C., Frigorífico Guadalupe	6.400	6.500	6.467	-	
Bogotá, D.C., Frigorífico Guadalupe	7.600	8.200	7.950	-		Bogotá, D.C., Plaza Las Flores	6.600	7.000	6.767	+	
Bogotá, D.C., Paloquemao	8.600	9.000	8.900	+		Bucaramanga, Frigoríficos	5.950	6.850	6.267	=	
Bogotá, D.C., Plaza Las Flores	6.600	7.000	6.800	+		Buenaventura (Valle del Cauca)	5.600	6.000	5.867	=	
Bucaramanga, Frigoríficos	7.400	10.000	8.550	=		Cali, Galería Alameda	6.400	6.400	6.400	+	
Medellín, Central Mayorista de Antioquia	8.500	9.000	8.825	-		Cali, Santa Helena	6.000	6.400	6.200	+	
Villavicencio, CAV	7.600	8.000	7.850	-		Cartagena, Bazurto	5.500	5.900	5.667	-	
Pechuga de pollo						Cúcuta, Cenabastos	4.500	5.300	4.867	=	
Arauca (Arauca)	6.500	6.600	6.567	=		Florencia (Caquetá)	5.500	5.600	5.550	+	
Armenia, Mercar	8.600	8.800	8.667	=		Ibagué, Plaza La 21	7.000	7.200	7.067	+	
Barranquilla, Barranquillita	6.200	6.500	6.325	++		Medellín, Central Mayorista de Antioquia	6.900	7.200	7.025	-	
Barranquilla, Granabastos	7.200	7.300	7.250	++		Medellín, Plaza Minorista "José María Villa"	4.500	5.000	4.750	=	
Bogotá, D.C., Corabastos	8.600	9.500	9.033	+		Montería, Mercado del Sur	5.200	5.400	5.250	+	
Bogotá, D.C., Frigorífico Ble Ltda.	9.000	9.600	9.267	-		Neiva, Surabastos	6.000	6.800	6.400	-	
Bogotá, D.C., Frigorífico Guadalupe	8.000	8.600	8.375	-		Palmira (Valle del Cauca)	6.000	6.400	6.200	+	
Bogotá, D.C., Paloquemao	8.800	9.500	9.325	-		Pasto, El Potrerillo	7.000	8.000	7.667	++	
Bogotá, D.C., Plaza Las Flores	8.600	8.800	8.700	+		Santa Marta (Magdalena)	3.950	4.000	3.983	=	
Bucaramanga, Frigoríficos	8.900	11.150	9.867	+		Sincelejo, Nuevo Mercado	4.800	5.000	4.950	=	
Buenaventura (Valle del Cauca)	7.500	8.000	7.833	=		Tuluá (Valle del Cauca)	5.600	6.000	5.733	+	
Cali, Galería Alameda	7.600	7.800	7.667	-		Valledupar, Mercado Nuevo	4.800	4.900	4.850	=	
Cali, Santa Helena	7.400	7.600	7.500	+		Villavicencio, CAV	6.600	7.000	6.850	=	
Cartagena, Bazurto	6.900	7.400	7.167	+		Pierna pernil sin rabadilla					
Cúcuta, Cenabastos	7.500	7.750	7.625	+		Bogotá, D.C., Corabastos	7.600	8.000	7.800	+	
Florencia (Caquetá)	8.700	8.800	8.750	-		Bogotá, D.C., Frigorífico Ble Ltda.	9.000	9.600	9.200	+	
Ibagué, Plaza La 21	8.800	9.000	8.933	=		Bogotá, D.C., Frigorífico Guadalupe	8.000	8.500	8.225	-	
Manizales, Centro Galerías	7.900	8.400	8.200	+		Bogotá, D.C., Paloquemao	9.000	9.000	9.000	+	
Medellín, Central Mayorista de Antioquia	9.800	11.000	10.175	-		Bogotá, D.C., Plaza Las Flores	7.600	8.000	7.767	+	
Medellín, Plaza Minorista "José María Villa"	6.000	6.500	6.250	=		Bucaramanga, Frigoríficos	7.700	9.100	8.217	=	
Montería, Mercado del Sur	7.500	7.800	7.625	-		Piernas de pollo					
Neiva, Surabastos	8.400	8.800	8.600	+		Armenia, Mercar	6.800	7.000	6.933	+	
Palmira (Valle del Cauca)	10.000	10.000	10.000	=		Bogotá, D.C., Corabastos	7.600	8.800	8.133	+	
Pasto, El Potrerillo	11.000	12.000	11.667	n.d.		Bogotá, D.C., Frigorífico Ble Ltda.	9.000	10.000	9.500	+	
Popayán, Plaza de mercado del barrio Bolívar	8.200	8.400	8.333	-		Bogotá, D.C., Frigorífico Guadalupe	8.500	9.200	8.775	-	
Santa Marta (Magdalena)	7.500	7.700	7.567	=		Bogotá, D.C., Paloquemao	9.000	9.000	9.000	++	
Sincelejo, Nuevo Mercado	8.000	8.000	8.000	-		Bogotá, D.C., Plaza Las Flores	7.600	8.000	7.767	+	
Tuluá (Valle del Cauca)	8.000	9.600	8.867	-		Bucaramanga, Frigoríficos	8.350	10.100	8.950	=	
Valledupar, Mercado Nuevo	6.000	6.200	6.100	-		Cali, Santa Helena	6.000	7.000	6.400	+	
Villavicencio, CAV	8.200	8.600	8.400	+		Cúcuta, Cenabastos	6.000	6.300	6.167	=	
Pierna pernil con rabadilla						Manizales, Centro Galerías	5.200	6.000	5.425	=	
Arauca (Arauca)	5.500	5.500	5.500	=		Medellín, Central Mayorista de Antioquia	8.500	9.000	8.825	-	
Armenia, Mercar	5.400	5.600	5.467	=		Medellín, Plaza Minorista "José María Villa"	5.000	5.000	5.000	-	
Barranquilla, Barranquillita	4.600	5.000	4.775	+++							

Cuadro 7. Mercados mayoristas. Precios de venta de carnes (conclusión) 2020 (11 al 17 de julio)

Productos y mercados	Pesos por kilogramo				Tendencia	Productos y mercados	Pesos por kilogramo				Tendencia
	Mínimo	Máximo	Medio	Precios			Mínimo	Máximo	Medio	Precios	
Piernas de pollo (continuación)						Pollo entero fresco sin vísceras					
Palmira (Valle del Cauca)	7.800	8.000	7.900	=		Armenia, Mercar	6.800	7.000	6.867	+	
Popayán, Plaza de mercado del barrio Bolívar	5.800	6.000	5.933	-		Bogotá, D.C., Corabastos	7.000	8.000	7.333	+	
Tuluá (Valle del Cauca)	7.600	8.000	7.800	=		Bogotá, D.C., Frigorífico Ble Ltda.	7.500	8.000	7.833	+	
Valledupar, Mercado Nuevo	6.500	6.600	6.550	=		Bogotá, D.C., Frigorífico Guadalupe	7.400	7.500	7.475	-	
Villavicencio, CAV	7.600	8.000	7.850	-		Bogotá, D.C., Paloquemao	8.000	8.600	8.150	++	
						Bogotá, D.C., Plaza Las Flores	7.400	7.700	7.550	-	
Pollo entero congelado sin vísceras						Cúcuta, Cenabastos	5.300	5.600	5.433	=	
Arauca (Arauca)	7.300	7.500	7.400	+		Ibagué, Plaza La 21	7.800	8.200	8.000	+	
Barranquilla, Barranquillita	5.300	5.400	5.325	+++		Palmira (Valle del Cauca)	7.200	7.600	7.400	+	
Barranquilla, Granabastos	6.000	6.000	6.000	+++		Pasto, El Potrerillo	6.800	7.200	7.000	-	
Cali, Galería Alameda	6.600	7.000	6.800	+		Sincelejo, Nuevo Mercado	6.400	6.600	6.450	-	
Cali, Santa Helena	6.000	7.000	6.450	+		Tuluá (Valle del Cauca)	7.600	8.000	7.733	+	
Cartagena, Bazurto	5.900	6.300	6.050	+		Villavicencio, CAV	7.200	7.400	7.275	-	
Medellín, Central Mayorista de Antioquia	7.500	7.600	7.550	=		Rabadillas de pollo					
Medellín, Plaza Minorista "José María Villa"	5.600	5.600	5.600	-		Bucaramanga, Frigoríficos	2.300	3.650	2.975	-	
Montería, Mercado del Sur	5.800	6.000	5.950	+		Manizales, Centro Galerías	2.200	2.400	2.300	=	
Popayán, Plaza de mercado del barrio Bolívar	6.000	6.400	6.200	-							
Santa Marta (Magdalena)	5.000	5.400	5.200	=							
Valledupar, Mercado Nuevo	5.500	5.600	5.550	-							

TENDENCIAS

---	-	+	+++
Variación mayor al -20 %	Variación entre 0 % y -10 %	Variación entre 0 % y 10 %	Variación mayor al 20 %
--	=	++	n. d.
Variación entre -10 % y -20 %	Variación igual a 0 %	Variación entre 10 % y 20 %	No determinado

Cuadro 8. Mercados mayoristas. Precios de venta de pescados 2020 (11 al 17 de julio)

Productos y mercados	Pesos por kilogramo			
	Mínimo	Máximo	Medio	Tendencia
Almejas con concha				
Cali, Galería Alameda	8.000	9.000	8.500	=
Cali, Santa Helena	7.500	8.000	7.667	=
Medellín, Central Mayorista de Antioquia	7.800	8.000	7.900	=
Almejas sin concha				
Cali, Galería Alameda	15.000	17.000	16.000	=
Medellín, Central Mayorista de Antioquia	19.000	19.600	19.275	=
Bagre rayado en postas congelado				
Armenia, Mercar	24.000	24.000	24.000	=
Bogotá, D.C., Paloquemao	22.000	24.000	23.000	+
Medellín, Central Mayorista de Antioquia	24.000	25.500	25.000	=
Tunja, Complejo de Servicios del Sur	18.000	19.000	18.250	=
Villavicencio, CAV	18.000	20.000	19.333	=
Bagre rayado entero congelado				
Bogotá, D.C., Plaza Las Flores	12.800	13.600	13.067	+
Cali, Galería Alameda	19.000	22.000	20.467	=
Cali, Santa Helena	19.000	21.000	20.133	=
Palmira (Valle del Cauca)	19.000	21.000	19.750	-
Pereira, Mercasa	23.000	24.000	23.500	-
Popayán, Plaza de mercado del barrio Bolívar	18.000	19.000	18.667	=
Bagre rayado entero fresco				
Bogotá, D.C., Paloquemao	22.000	24.000	23.000	+
Bogotá, D.C., Plaza Las Flores	13.600	14.800	14.067	+
Bucaramanga, Centroabastos	15.200	16.000	15.600	-
Cúcuta, La Nueva Sexta	14.000	16.000	15.000	-
Florencia (Caquetá)	15.000	15.000	15.000	=
Ibagué, Plaza La 21	14.400	15.200	14.800	=
Valledupar, Mercado Nuevo	17.000	20.000	18.500	+++
Basa, filete congelado importado				
Bogotá, D.C., Corabastos	9.500	10.000	9.650	+
Bogotá, D.C., Paloquemao	11.000	12.000	11.250	+
Bogotá, D.C., Plaza Las Flores	8.000	8.000	8.000	-
Bucaramanga, Centroabastos	6.000	6.000	6.000	=
Cali, Galería Alameda	10.000	11.000	10.667	-
Cali, Santa Helena	9.000	9.500	9.167	=
Cúcuta, La Nueva Sexta	7.500	8.000	7.750	=
Medellín, Central Mayorista de Antioquia	10.000	11.000	10.625	=
Palmira (Valle del Cauca)	10.000	11.000	10.500	+
Blanquillo entero fresco				
Bucaramanga, Centroabastos	12.000	12.800	12.533	+
Valledupar, Mercado Nuevo	13.000	13.000	13.000	+
Bocachico criollo fresco				
Cúcuta, La Nueva Sexta	9.000	9.000	9.000	-
Neiva, Surabastos	16.000	16.000	16.000	n.d.
Bocachico criollo fresco (continuación)				
Valledupar, Mercado Nuevo	20.000	20.000	20.000	=
Bocachico importado congelado				
Armenia, Mercar	8.600	9.000	8.800	=
Barranquilla, Barranquillita	9.000	9.000	9.000	++
Cali, Galería Alameda	9.400	10.000	9.633	=
Cali, Santa Helena	7.500	7.800	7.633	=
Cartagena, Bazurto	8.500	9.000	8.625	-
Cúcuta, La Nueva Sexta	8.500	8.500	8.500	=
Manizales, Centro Galerías	7.000	7.500	7.250	=
Medellín, Central Mayorista de Antioquia	8.200	8.300	8.250	-
Montería, Mercado del Sur	9.000	9.000	9.000	-
Palmira (Valle del Cauca)	8.000	8.500	8.250	+
Pereira, Mercasa	8.250	8.500	8.375	n.d.
Popayán, Plaza de mercado del barrio Bolívar	8.000	8.400	8.200	+
Santa Marta (Magdalena)	8.500	8.500	8.500	+
Sincelejo, Nuevo Mercado	7.500	7.500	7.500	n.d.
Tuluá (Valle del Cauca)	9.000	10.000	9.500	=
Valledupar, Mercado Nuevo	8.750	9.000	8.875	-
Cachama de cultivo fresca				
Arauca (Arauca)	11.000	11.000	11.000	=
Bogotá, D.C., Plaza Las Flores	6.400	6.800	6.733	-
Bucaramanga, Centroabastos	8.000	8.000	8.000	=
Cúcuta, La Nueva Sexta	8.000	8.000	8.000	=
Ibagué, Plaza La 21	7.200	7.200	7.200	=
Montería, Mercado del Sur	7.500	7.500	7.500	-
Neiva, Surabastos	6.400	6.800	6.600	-
Villavicencio, CAV	7.500	8.000	7.650	-
Yopal (Casanare)	7.500	7.500	7.500	=
Calamar anillos				
Bogotá, D.C., Corabastos	22.000	26.000	23.750	+
Bogotá, D.C., Paloquemao	28.000	30.000	28.500	++
Cali, Galería Alameda	18.000	21.000	19.667	-
Cali, Santa Helena	19.000	23.500	21.433	=
Medellín, Central Mayorista de Antioquia	24.000	26.000	25.050	=
Tuluá (Valle del Cauca)	18.000	20.000	19.000	=
Calamar blanco entero				
Bogotá, D.C., Corabastos	10.000	13.000	11.450	-
Bogotá, D.C., Paloquemao	14.000	16.000	15.000	++
Cali, Santa Helena	13.000	14.000	13.500	=
Palmira (Valle del Cauca)	12.000	13.000	12.500	+
Tuluá (Valle del Cauca)	12.000	15.000	13.500	=
Calamar morado entero				
Tuluá (Valle del Cauca)	17.000	18.000	17.500	=

Cuadro 8. Mercados mayoristas. Precios de venta de pescados (continuación)
2020 (11 al 17 de julio)

Productos y mercados	Pesos por kilogramo				Tendencia	Productos y mercados	Pesos por kilogramo				Tendencia
	Mínimo	Máximo	Medio				Mínimo	Máximo	Medio		
Camarón tigre precocido seco						Mojarra lora entera fresca					
Bogotá, D.C., Paloquemao	34.000	36.000	35.000		+	Barranquilla, Barranquillita	7.300	7.600	7.475		+
Cali, Galería Alameda	27.000	31.000	29.667		-	Cartagena, Bazurto	7.500	7.500	7.500		+
Cali, Santa Helena	28.000	33.000	30.000		=	Montería, Mercado del Sur	7.500	7.700	7.625		-
Medellín, Central Mayorista de Antioquia	34.000	35.000	34.375		=	Valledupar, Mercado Nuevo	8.000	9.000	8.500		+
Popayán, Plaza de mercado del barrio Bolívar	32.000	33.000	32.333		+	Nicuro fresco					
Tuluá (Valle del Cauca)	30.000	32.000	31.000		=	Bogotá, D.C., Plaza Las Flores	8.800	8.800	8.800		++
Camarón tifi precocido seco						Tunja, Complejo de Servicios del Sur	9.000	10.000	9.667		-
Armenia, Mercar	26.000	28.000	27.000		=	Palmitos de mar					
Bogotá, D.C., Corabastos	28.000	29.000	28.625		+	Bogotá, D.C., Corabastos	10.000	11.800	10.950		-
Bogotá, D.C., Paloquemao	31.000	33.000	32.000		+	Bogotá, D.C., Paloquemao	11.800	12.000	11.950		-
Pereira, Mercasa	15.500	16.900	16.133		=	Medellín, Central Mayorista de Antioquia	11.500	12.500	12.050		+
Popayán, Plaza de mercado del barrio Bolívar	15.000	16.000	15.333		+	Pargo rojo entero congelado					
Cazuela de mariscos (paquete)						Bogotá, D.C., Corabastos	25.000	29.000	27.000		-
Bogotá, D.C., Corabastos	11.000	11.200	11.050		-	Cali, Galería Alameda	20.000	22.000	21.200		-
Bogotá, D.C., Paloquemao	12.000	13.000	12.250		+	Cali, Santa Helena	15.500	18.000	16.500		-
Medellín, Central Mayorista de Antioquia	27.000	30.000	28.333		=	Medellín, Central Mayorista de Antioquia	26.000	28.000	26.667		=
Corvina, filete congelado nacional						Palmira (Valle del Cauca)	19.000	20.000	19.500		=
Buenaventura (Valle del Cauca)	32.000	34.000	33.333		=	Tuluá (Valle del Cauca)	22.000	22.000	22.000		=
Cali, Galería Alameda	37.000	39.000	38.167		+	Pargo rojo platero					
Cali, Santa Helena	34.000	35.000	34.333		-	Buenaventura (Valle del Cauca)	22.000	23.000	22.333		+
Langostino U12						Popayán, Plaza de mercado del barrio Bolívar	16.000	17.000	16.333		=
Bogotá, D.C., Paloquemao	74.000	76.000	75.000		+	Pescado cabezas					
Cali, Galería Alameda	65.000	67.000	66.333		=	Armenia, Mercar	3.000	3.200	3.100		-
Medellín, Central Mayorista de Antioquia	87.000	90.000	88.750		=	Bogotá, D.C., Paloquemao	6.000	6.500	6.125		-
Langostino 16-20						Cali, Galería Alameda	5.000	6.000	5.500		-
Bogotá, D.C., Corabastos	60.000	64.000	62.000		+	Cali, Santa Helena	5.000	6.000	5.500		=
Buenaventura (Valle del Cauca)	40.000	44.000	41.333		+	Palmira (Valle del Cauca)	6.000	7.000	6.500		=
Cali, Santa Helena	50.000	54.000	52.333		=	Pereira, Mercasa	2.800	2.900	2.833		=
Medellín, Central Mayorista de Antioquia	60.000	64.000	61.500		=	Popayán, Plaza de mercado del barrio Bolívar	4.400	4.600	4.533		+
Merluza, filete importado						Róbalo, filete congelado					
Medellín, Central Mayorista de Antioquia	15.000	16.000	15.625		=	Medellín, Central Mayorista de Antioquia	34.000	36.000	34.750		=
Palmira (Valle del Cauca)	13.000	14.000	13.500		-	Salmón, filete congelado					
Merluza, filete nacional						Armenia, Mercar	38.000	40.000	39.000		=
Bogotá, D.C., Corabastos	34.000	36.000	34.750		+	Bogotá, D.C., Corabastos	34.000	37.000	35.000		+
Bogotá, D.C., Paloquemao	32.000	34.000	33.000		n.d.	Bogotá, D.C., Paloquemao	36.000	38.000	37.000		-
Cali, Galería Alameda	30.000	34.000	32.000		=	Cali, Galería Alameda	36.000	39.000	37.667		-
Cali, Santa Helena	33.000	35.000	34.000		=	Cali, Santa Helena	32.000	35.000	33.667		=
Mojarra lora entera congelada						Medellín, Central Mayorista de Antioquia	34.000	36.000	34.750		=
Armenia, Mercar	11.600	12.000	11.800		=	Palmira (Valle del Cauca)	35.500	36.500	36.000		=
Barranquilla, Barranquillita	9.000	9.500	9.333		=	Popayán, Plaza de mercado del barrio Bolívar	35.000	37.000	36.000		+

BOLETÍN SEMANAL PRECIOS MAYORISTAS

Cuadro 8. Mercados mayoristas. Precios de venta de pescados (conclusión)
2020 (11 al 17 de julio)

Productos y mercados	Pesos por kilogramo				Tendencia	Productos y mercados	Pesos por kilogramo				Tendencia
	Mínimo	Máximo	Medio	Precios			Mínimo	Máximo	Medio	Precios	
Sierra entera congelada						Tilapia roja entera fresca					
Armenia, Mercar	15.600	16.000	15.800		=	Arauca (Arauca)	12.000	12.000	12.000		+
Bogotá, D.C., Corabastos	11.500	13.000	12.125		-	Barranquilla, Barranquillita	10.000	10.000	10.000		++
Bogotá, D.C., Paloquemao	14.000	15.000	14.500		-	Bogotá, D.C., Paloquemao	10.000	10.000	10.000		+
Bogotá, D.C., Plaza Las Flores	13.500	14.000	13.833		-	Bogotá, D.C., Plaza Las Flores	8.400	9.200	8.893		+
Buenaventura (Valle del Cauca)	12.000	13.000	12.333		+	Bucaramanga, Centroabastos	10.000	10.400	10.200		+
Cali, Galería Alameda	15.000	17.000	16.000		-	Cartagena, Bazurto	10.000	10.000	10.000		n.d.
Cali, Santa Helena	13.000	14.500	13.833		-	Cúcuta, La Nueva Sexta	8.500	8.500	8.500		=
Medellín, Central Mayorista de Antioquia	15.000	15.600	15.375		-	Florencia (Caquetá)	8.500	8.500	8.500		=
Palmira (Valle del Cauca)	14.000	14.500	14.125		=	Ibagué, Plaza La 21	8.400	8.800	8.533		=
Pereira, Mercasa	15.000	15.000	15.000		-	Montería, Mercado del Sur	8.400	8.500	8.475		-
Santa Marta (Magdalena)	14.000	15.000	14.500		=	Neiva, Surabastos	8.800	8.800	8.800		+
						Tunja, Complejo de Servicios del Sur	11.000	12.000	11.500		=
						Valledupar, Mercado Nuevo	10.000	11.000	10.333		+
						Villavicencio, CAV	9.000	9.500	9.375		+
						Yopal (Casare)	9.000	9.000	9.000		++
Tilapia, filete congelado						Toyo blanco, filete congelado					
Bogotá, D.C., Corabastos	13.000	14.000	13.500		-	Bogotá, D.C., Corabastos	14.000	16.000	14.875		-
Cali, Galería Alameda	15.000	16.600	15.867		+	Bogotá, D.C., Paloquemao	16.000	18.000	17.250		++
Cali, Santa Helena	13.500	14.000	13.667		-	Cali, Santa Helena	12.500	13.500	13.000		=
Medellín, Central Mayorista de Antioquia	13.500	15.000	14.175		=	Palmira (Valle del Cauca)	13.000	14.500	13.500		-
Palmira (Valle del Cauca)	13.500	14.500	13.750		-	Popayán, Plaza de mercado del barrio Bolívar	12.200	12.400	12.333		=
Popayán, Plaza de mercado del barrio Bolívar	13.000	13.000	13.000		-	Tuluá (Valle del Cauca)	15.000	16.000	15.500		=
Tuluá (Valle del Cauca)	14.800	15.000	14.900		+						
Tilapia, lomititos						Trucha en corte mariposa					
Medellín, Central Mayorista de Antioquia	8.400	8.800	8.625		=	Armenia, Mercar	15.000	15.200	15.100		=
						Bogotá, D.C., Corabastos	12.000	12.500	12.125		-
						Bogotá, D.C., Paloquemao	14.500	15.000	14.875		-
						Bogotá, D.C., Plaza Las Flores	11.500	12.000	11.917		-
						Cali, Galería Alameda	15.500	16.500	16.000		-
						Cali, Santa Helena	15.000	16.000	15.500		=
						Manizales, Centro Galerías	15.000	15.500	15.167		=
						Medellín, Central Mayorista de Antioquia	14.000	15.000	14.500		=
						Palmira (Valle del Cauca)	14.500	15.000	14.750		=
						Pereira, Mercasa	11.500	12.500	12.000		+
						Popayán, Plaza de mercado del barrio Bolívar	15.800	16.000	15.933		-
						Trucha entera fresca					
						Pasto, El Potrerillo	12.000	12.000	12.000		=

TENDENCIAS

---	-	+	+++
Variación mayor al -20 %	Variación entre 0 % y -10 %	Variación entre 0 % y 10 %	Variación mayor al 20 %
--	=	++	n. d.
Variación entre -10 % y -20 %	Variación igual a 0 %	Variación entre 10 % y 20 %	No determinado

Cuadro 9. Mercados mayoristas. Precios de venta de productos procesados 2020 (11 al 17 de julio)

Productos y mercados	Pesos por kilogramo				Tendencia	Productos y mercados	Pesos por kilogramo				Tendencia
	Mínimo	Máximo	Medio				Mínimo	Máximo	Medio		
Aceite girasol						Arveja enlatada (continuación)					
Barranquilla, Barranquillita	9.750	9.850	9.800	-		Pereira, Mercasa	7.236	7.350	7.293	=	
Barranquilla, Granabastos	9.583	9.833	9.725	=		Santa Marta (Magdalena)	6.411	6.452	6.438	-	
Cartagena, Bazurto	7.500	8.148	7.778	+		Valledupar, Mercado Nuevo	7.639	8.681	8.160	=	
Medellín, Central Mayorista de Antioquia	10.667	11.000	10.844	=		Avena en hojuelas					
Montería, Mercado del Sur	7.778	7.870	7.813	=		Armenia, Mercar	7.250	7.646	7.465	=	
Santa Marta (Magdalena)	7.500	7.870	7.704	=		Barranquilla, Barranquillita	7.292	7.396	7.344	+	
Sincelejo, Nuevo Mercado	6.667	7.117	6.867	+		Barranquilla, Granabastos	6.875	7.500	7.156	=	
Valledupar, Mercado Nuevo	10.167	10.500	10.333	=		Bogotá, D.C., Corabastos	7.305	7.438	7.384	-	
Aceite vegetal mezcla						Bogotá, D.C., Paloquemao	7.202	7.613	7.407	+	
Armenia, Mercar	6.250	6.542	6.396	-		Bogotá, D.C., Plaza España	7.305	7.634	7.449	n.d.	
Barranquilla, Barranquillita	5.442	5.458	5.450	-		Bucaramanga, Mercados del centro	7.047	7.407	7.184	n.d.	
Barranquilla, Granabastos	5.000	5.167	5.063	=		Cali, La Floresta	8.000	8.229	8.076	=	
Bogotá, D.C., Corabastos	5.417	5.500	5.473	-		Cali, Santa Helena	8.000	8.229	8.076	=	
Bogotá, D.C., Paloquemao	7.167	7.500	7.333	+		Cali, Siloé	8.000	8.333	8.167	=	
Bogotá, D.C., Plaza España	5.675	6.000	5.875	+		Cartagena, Bazurto	7.708	7.917	7.786	+	
Bucaramanga, Centroabastos	5.370	6.667	5.958	-		Cartago (Valle del Cauca)	7.344	7.500	7.434	=	
Bucaramanga, Mercados del centro	6.315	6.444	6.380	+		Cúcuta, Cenabastos	6.173	7.181	6.663	=	
Buenaventura (Valle del Cauca)	5.492	5.875	5.668	+		Cúcuta, La Nueva Sexta	7.716	7.819	7.750	+	
Cali, La Floresta	6.250	7.000	6.647	-		Ibagué, Plaza La 21	7.300	7.600	7.450	n.d.	
Cali, Santa Helena	6.200	6.667	6.447	+		Neiva, Surabastos	6.687	6.893	6.749	-	
Cali, Siloé	6.400	7.000	6.675	+		Palmira (Valle del Cauca)	8.250	8.646	8.385	-	
Cartagena, Bazurto	4.667	5.500	5.125	+		Pamplona (Norte de Santander)	6.667	6.917	6.833	+	
Cartago (Valle del Cauca)	5.250	5.750	5.514	=		Pereira, Mercasa	7.675	8.250	7.963	=	
Cúcuta, Cenabastos	4.444	5.000	4.796	-		Popayán, Plaza de mercado del barrio Bolívar	7.315	7.407	7.353	=	
Florencia (Caquetá)	5.083	5.083	5.083	=		Santa Marta (Magdalena)	6.771	7.083	6.901	=	
Ibagué, Plaza La 21	5.042	5.233	5.110	+		Tuluá (Valle del Cauca)	6.667	7.938	7.229	+	
Manizales, Centro Galerías	5.900	6.000	5.967	=		Valledupar, Mercado Nuevo	5.417	6.000	5.778	=	
Medellín, Central Mayorista de Antioquia	5.167	5.292	5.229	=		Villavicencio, CAV	7.760	8.229	7.927	+	
Medellín, Plaza Minorista "José María Villa"	5.333	5.500	5.417	=		Avena molida					
Montería, Mercado del Sur	4.000	4.167	4.115	=		Barranquilla, Barranquillita	7.292	7.396	7.344	-	
Neiva, Surabastos	4.750	5.167	4.927	+		Barranquilla, Granabastos	7.292	7.500	7.391	=	
Palmira (Valle del Cauca)	6.100	6.600	6.325	+		Bogotá, D.C., Corabastos	5.917	6.025	5.981	-	
Pamplona (Norte de Santander)	4.167	4.167	4.167	-		Bogotá, D.C., Paloquemao	5.833	6.167	6.000	+	
Pasto, El Potrerillo	4.167	4.833	4.448	-		Bogotá, D.C., Plaza España	5.917	6.183	6.033	+	
Pereira, Mercasa	5.650	5.965	5.808	=		Cali, La Floresta	8.000	8.125	8.042	=	
Popayán, Plaza de mercado del barrio Bolívar	4.500	4.700	4.594	=		Cali, Santa Helena	8.000	8.333	8.111	=	
Santa Marta (Magdalena)	5.833	6.200	6.013	=		Cali, Siloé	8.021	8.500	8.260	=	
Sincelejo, Nuevo Mercado	3.981	4.185	4.080	-		Ibagué, Plaza La 21	7.300	7.600	7.450	n.d.	
Tuluá (Valle del Cauca)	5.833	7.258	6.597	=		Neiva, Surabastos	6.687	6.893	6.749	-	
Valledupar, Mercado Nuevo	5.167	5.583	5.306	=		Palmira (Valle del Cauca)	8.250	8.646	8.385	-	
Villavicencio, CAV	6.500	6.700	6.567	=		Pereira, Mercasa	7.675	8.250	7.963	=	
Arveja enlatada						Popayán, Plaza de mercado del barrio Bolívar	7.407	7.523	7.465	=	
Medellín, Central Mayorista de Antioquia	7.004	7.040	7.031	=		Sincelejo, Nuevo Mercado	7.552	7.760	7.656	-	
Medellín, Plaza Minorista "José María Villa"	9.167	9.306	9.236	=		Tuluá (Valle del Cauca)	6.667	7.938	7.229	+	
						Valledupar, Mercado Nuevo	6.771	7.500	7.188	=	
						Villavicencio, CAV	7.760	8.229	7.927	+	

Cuadro 9. Mercados mayoristas. Precios de venta de productos procesados (continuación)
2020 (11 al 17 de julio)

Productos y mercados	Pesos por kilogramo				Tendencia	Productos y mercados	Pesos por kilogramo				Tendencia
	Mínimo	Máximo	Medio				Mínimo	Máximo	Medio		
Azúcar morena						Azúcar sulfitada (continuación)					
Bogotá, D.C., Corabastos	2.680	2.720	2.709		+	Popayán, Plaza de mercado del barrio Bolívar	2.320	2.360	2.333		=
Bogotá, D.C., Plaza España	2.720	2.776	2.752		-	Santa Marta (Magdalena)	2.200	2.240	2.217		=
Cali, La Floresta	2.560	2.720	2.667		=	Sincelejo, Nuevo Mercado	2.120	2.180	2.153		-
Cali, Santa Helena	2.560	2.600	2.573		=	Tuluá (Valle del Cauca)	2.200	2.300	2.253		=
Cali, Siloé	2.560	2.720	2.640		=	Valledupar, Mercado Nuevo	2.180	2.200	2.187		=
Cartago (Valle del Cauca)	2.560	2.800	2.680		=	Villavicencio, CAV	2.460	2.560	2.510		-
Ibagué, Plaza La 21	2.544	2.600	2.579		-	Bocadillo veleño					
Medellín, Central Mayorista de Antioquia	2.600	2.680	2.650		+	Bogotá, D.C., Corabastos	264	278	269		++
Medellín, Plaza Minorista "José María Villa"	2.720	2.800	2.760		=	Bogotá, D.C., Paloquemao	272	278	276		+
Pamplona (Norte de Santander)	2.920	3.000	2.973		+	Cúcuta, Cenabastos	211	211	211		-
Pasto, El Potrerillo	2.480	2.800	2.667		-	Cúcuta, La Nueva Sexta	211	222	219		+
Tuluá (Valle del Cauca)	2.508	2.684	2.573		=	Villavicencio, CAV	239	250	247		+
Villavicencio, CAV	2.920	2.960	2.944		+	Café instantáneo					
Azúcar refinada						Barranquilla, Barranquillita	77.206	77.843	77.525		=
Barranquilla, Barranquillita	2.796	2.820	2.808		=	Barranquilla, Granabastos	75.980	77.451	76.716		=
Barranquilla, Granabastos	2.720	2.800	2.770		-	Bogotá, D.C., Corabastos	73.529	77.451	75.319		+
Bucaramanga, Centroabastos	2.680	2.800	2.743		-	Bogotá, D.C., Plaza España	76.029	78.431	77.369		+
Bucaramanga, Mercados del centro	2.760	2.880	2.813		=	Buenaventura (Valle del Cauca)	88.693	91.699	89.935		+
Cartagena, Bazurto	2.800	2.880	2.820		+	Cali, La Floresta	96.000	98.333	96.778		=
Cúcuta, Cenabastos	2.480	2.520	2.507		+	Cali, Santa Helena	89.542	91.765	90.632		=
Ibagué, Plaza La 21	2.520	2.592	2.547		+	Cali, Siloé	95.833	98.333	97.083		=
Medellín, Central Mayorista de Antioquia	2.560	2.620	2.590		+	Cartagena, Bazurto	72.059	76.471	74.183		-
Montería, Mercado del Sur	2.200	2.220	2.205		+	Cartago (Valle del Cauca)	73.750	80.000	77.083		=
Neiva, Surabastos	2.240	2.300	2.275		+	Cúcuta, Cenabastos	75.196	76.471	75.719		+
Pamplona (Norte de Santander)	2.360	2.400	2.387		=	Florencia (Caquetá)	78.431	79.412	78.922		=
Pasto, El Potrerillo	2.280	2.300	2.295		-	Medellín, Central Mayorista de Antioquia	86.275	86.928	86.520		=
Santa Marta (Magdalena)	2.600	2.720	2.670		-	Medellín, Plaza Minorista "José María Villa"	86.275	88.235	87.255		=
Valledupar, Mercado Nuevo	2.680	2.800	2.760		=	Neiva, Surabastos	70.588	73.529	71.814		-
Villavicencio, CAV	2.848	2.920	2.880		-	Palmira (Valle del Cauca)	93.987	95.294	94.641		+
Azúcar sulfitada						Pamplona (Norte de Santander)	70.588	71.078	70.915		=
Armenia, Mercar	2.460	2.560	2.507		=	Popayán, Plaza de mercado del barrio Bolívar	87.582	88.889	88.235		=
Barranquilla, Barranquillita	2.376	2.402	2.389		-	Santa Marta (Magdalena)	80.392	85.784	82.537		=
Barranquilla, Granabastos	2.360	2.400	2.385		-	Sincelejo, Nuevo Mercado	74.755	75.980	75.376		=
Bogotá, D.C., Corabastos	2.240	2.344	2.295		+	Tuluá (Valle del Cauca)	84.967	89.281	87.190		=
Bogotá, D.C., Paloquemao	2.960	3.040	3.013		++	Valledupar, Mercado Nuevo	77.451	78.431	77.778		=
Bogotá, D.C., Plaza España	2.410	2.440	2.430		+	Café molido					
Bucaramanga, Centroabastos	2.300	2.460	2.367		-	Armenia, Mercar	16.000	16.400	16.133		=
Bucaramanga, Mercados del centro	2.360	2.400	2.387		=	Barranquilla, Barranquillita	16.917	16.967	16.942		-
Buenaventura (Valle del Cauca)	2.540	2.600	2.570		-	Barranquilla, Granabastos	16.417	16.667	16.556		=
Cali, La Floresta	2.240	2.280	2.260		-	Bogotá, D.C., Corabastos	16.150	16.500	16.340		+
Cali, Santa Helena	2.160	2.200	2.187		=	Bogotá, D.C., Paloquemao	17.433	17.500	17.478		+
Cali, Siloé	2.200	2.240	2.220		=	Bogotá, D.C., Plaza España	16.200	16.500	16.344		+
Cartagena, Bazurto	2.140	2.200	2.175		-	Bucaramanga, Centroabastos	16.392	17.000	16.764		+
Cartago (Valle del Cauca)	2.120	2.240	2.173		=	Bucaramanga, Mercados del centro	16.225	17.200	16.808		=
Ibagué, Plaza La 21	2.220	2.260	2.240		=	Cali, La Floresta	16.800	17.000	16.867		+
Manizales, Centro Galerías	2.400	2.500	2.450		=	Cali, Santa Helena	16.000	16.240	16.080		=
Medellín, Central Mayorista de Antioquia	2.200	2.300	2.255		=						
Palmira (Valle del Cauca)	2.240	2.280	2.260		+						

Cuadro 9. Mercados mayoristas. Precios de venta de productos procesados (continuación)
2020 (11 al 17 de julio)

Productos y mercados	Pesos por kilogramo				Tendencia	Productos y mercados	Pesos por kilogramo				Tendencia
	Mínimo	Máximo	Medio	Precios			Mínimo	Máximo	Medio	Precios	
Café molido (continuación)						Chocolate dulce (continuación)					
Cali, Siloé	16.560	16.800	16.680		+	Neiva, Surabastos	11.250	11.583	11.417		-
Cartagena, Bazurto	15.833	16.667	16.333		-	Pamplona (Norte de Santander)	10.417	10.625	10.528		+
Cartago (Valle del Cauca)	15.200	16.000	15.600		=	Santa Marta (Magdalena)	10.250	10.333	10.292		+
Cúcuta, Cenabastos	16.833	17.167	17.000		=	Sincelejo, Nuevo Mercado	13.500	15.200	14.533		+
Florencia (Caquetá)	17.200	17.200	17.200		=	Valledupar, Mercado Nuevo	12.000	12.000	12.000		=
Ibagué, Plaza La 21	17.400	17.600	17.500		+	Villavicencio, CAV	11.000	11.167	11.110		-
Manizales, Centro Galerías	15.600	16.000	15.775		+	Chocolate instantáneo					
Medellín, Central Mayorista de Antioquia	20.000	20.625	20.406		=	Medellín, Central Mayorista de Antioquia	19.437	19.821	19.693		=
Montería, Mercado del Sur	19.000	19.600	19.300		=	Color (bolsita)					
Neiva, Surabastos	16.500	17.167	16.917		+	Ibagué, Plaza La 21	24.000	26.000	25.500		=
Palmira (Valle del Cauca)	16.100	16.360	16.230		-	Medellín, Central Mayorista de Antioquia	17.857	18.810	18.467		=
Popayán, Plaza de mercado del barrio Bolívar	15.536	15.680	15.605		=	Medellín, Plaza Minorista "José María Villa"	18.571	18.810	18.690		=
Santa Marta (Magdalena)	15.667	18.000	16.982		=	Neiva, Surabastos	16.000	16.400	16.163		-
Sincelejo, Nuevo Mercado	17.500	18.417	18.083		=	Pereira, Mercasa	21.625	23.750	22.688		=
Tuluá (Valle del Cauca)	15.200	16.112	15.637		=	Fécula de maíz					
Valledupar, Mercado Nuevo	16.333	16.500	16.444		=	Armenia, Mercar	18.981	19.753	19.342		=
Villavicencio, CAV	15.550	15.800	15.650		=	Barranquilla, Barranquillita	19.000	19.097	19.049		-
Chocolate amargo						Barranquilla, Granabastos	18.056	18.750	18.472		=
Armenia, Mercar	24.413	24.792	24.602		=	Bogotá, D.C., Corabastos	16.757	17.526	17.173		+
Buenaventura (Valle del Cauca)	23.060	23.516	23.288		=	Bucaramanga, Centroabastos	19.276	20.000	19.638		+
Cali, La Floresta	22.800	23.200	22.933		=	Bucaramanga, Mercados del centro	17.895	19.079	18.421		+
Cali, Santa Helena	22.400	22.800	22.533		=	Cartagena, Bazurto	18.056	18.472	18.333		-
Cali, Siloé	23.200	23.200	23.200		+	Cúcuta, Cenabastos	18.611	19.444	19.028		=
Cartago (Valle del Cauca)	21.200	22.000	21.600		=	Cúcuta, La Nueva Sexta	19.028	19.722	19.398		+
Ibagué, Plaza La 21	22.400	23.200	22.950		=	Montería, Mercado del Sur	13.556	13.889	13.722		=
Manizales, Centro Galerías	22.000	24.000	22.900		=	Neiva, Surabastos	19.079	19.079	19.079		+
Medellín, Central Mayorista de Antioquia	21.520	21.680	21.600		=	Pasto, El Potrerillo	9.868	10.526	10.197		n.d.
Medellín, Plaza Minorista "José María Villa"	22.600	22.800	22.700		=	Popayán, Plaza de mercado del barrio Bolívar	16.447	16.579	16.513		=
Palmira (Valle del Cauca)	22.400	22.800	22.600		=	Santa Marta (Magdalena)	20.278	20.278	20.278		=
Popayán, Plaza de mercado del barrio Bolívar	21.560	21.720	21.627		=	Frijol enlatado					
Tuluá (Valle del Cauca)	20.800	22.248	21.283		=	Medellín, Central Mayorista de Antioquia	9.770	10.954	10.372		+
Chocolate dulce						Medellín, Plaza Minorista "José María Villa"	9.914	9.986	9.950		=
Barranquilla, Barranquillita	13.550	13.660	13.605		-	Galletas dulces redondas con crema					
Barranquilla, Granabastos	13.000	15.000	14.000		=	Barranquilla, Barranquillita	10.188	12.631	11.382		+
Bogotá, D.C., Corabastos	10.583	10.683	10.632		++	Barranquilla, Granabastos	12.048	12.249	12.123		=
Bogotá, D.C., Plaza España	10.514	10.942	10.735		+	Bogotá, D.C., Plaza España	11.881	12.149	12.058		+
Bucaramanga, Centroabastos	10.200	10.400	10.280		-	Bucaramanga, Centroabastos	12.841	13.234	13.038		=
Bucaramanga, Mercados del centro	9.800	10.240	10.013		=	Bucaramanga, Mercados del centro	12.614	12.821	12.717		-
Cartagena, Bazurto	14.600	15.000	14.867		n.d.	Cartagena, Bazurto	11.806	12.153	11.927		+
Cúcuta, Cenabastos	11.333	11.333	11.333		=	Cúcuta, Cenabastos	12.407	12.655	12.559		=
Florencia (Caquetá)	10.920	10.920	10.920		=						
Ibagué, Plaza La 21	10.600	11.200	10.875		+						
Montería, Mercado del Sur	14.000	14.500	14.175		=						

Cuadro 9. Mercados mayoristas. Precios de venta de productos procesados (continuación)
2020 (11 al 17 de julio)

Productos y mercados	Pesos por kilogramo				Tendencia	Productos y mercados	Pesos por kilogramo				Tendencia
	Mínimo	Máximo	Medio				Mínimo	Máximo	Medio		
Galletas dulces redondas con crema (continuación)						Gelatina (continuación)					
Cúcuta, La Nueva Sexta	12.407	12.407	12.407	=		Cali, La Floresta	25.000	26.042	25.347	=	
Ibagué, Plaza La 21	11.833	12.083	11.979	+		Cali, Santa Helena	25.000	25.000	25.000	=	
Pamplona (Norte de Santander)	12.200	12.407	12.338	=		Cali, Siloé	25.000	26.042	25.521	=	
Santa Marta (Magdalena)	9.861	10.000	9.931	=		Cartagena, Bazurto	22.917	23.958	23.698	-	
Sincelejo, Nuevo Mercado	11.632	11.910	11.736	-		Cartago (Valle del Cauca)	21.146	22.396	21.806	=	
						Cúcuta, Cenabastos	21.875	22.917	22.396	+	
Galletas saladas						Cúcuta, La Nueva Sexta	21.875	21.875	21.875	=	
Armenia, Mercar	11.333	11.528	11.427	=		Ibagué, Plaza La 21	21.875	23.750	22.986	+	
Barranquilla, Barranquillita	7.860	7.955	7.907	-		Manizales, Centro Galerías	22.396	25.000	23.715	=	
Barranquilla, Granabastos	7.576	11.667	9.642	=		Medellín, Central Mayorista de Antioquia	21.094	21.875	21.393	=	
Bogotá, D.C., Corabastos	9.861	10.625	10.215	+		Neiva, Surabastos	23.438	25.000	24.349	+	
Bogotá, D.C., Paloquemao	12.500	12.778	12.685	+		Palmira (Valle del Cauca)	24.740	25.833	25.286	+	
Bogotá, D.C., Plaza España	10.597	11.056	10.782	+		Pamplona (Norte de Santander)	21.875	23.438	22.917	+	
Bucaramanga, Centroabastos	11.250	11.667	11.458	+		Pasto, El Potrerillo	20.833	21.875	21.224	=	
Bucaramanga, Mercados del centro	10.833	11.361	11.009	-		Pereira, Mercasa	22.656	23.125	22.891	-	
Buenaventura (Valle del Cauca)	10.000	10.319	10.176	-		Popayán, Plaza de mercado del barrio Bolívar	24.479	25.000	24.670	+	
Cali, La Floresta	11.806	12.083	11.991	+		Santa Marta (Magdalena)	23.958	25.000	24.479	=	
Cali, Santa Helena	11.000	11.389	11.130	=		Tuluá (Valle del Cauca)	20.729	21.250	21.007	+	
Cali, Siloé	11.806	12.083	11.944	=		Valledupar, Mercado Nuevo	21.875	23.958	22.743	=	
Cartagena, Bazurto	7.765	7.955	7.860	-							
Cartago (Valle del Cauca)	10.722	11.111	10.935	=		Harina de trigo					
Cúcuta, Cenabastos	10.069	11.667	10.718	+		Armenia, Mercar	1.920	2.000	1.965	=	
Cúcuta, La Nueva Sexta	7.955	7.955	7.955	=		Barranquilla, Barranquillita	1.560	1.568	1.564	-	
Florencia (Caquetá)	10.972	10.972	10.972	=		Barranquilla, Granabastos	1.540	1.580	1.562	=	
Ibagué, Plaza La 21	10.167	10.361	10.278	=		Bogotá, D.C., Corabastos	1.820	1.896	1.847	+	
Manizales, Centro Galerías	10.667	11.389	11.074	=		Bogotá, D.C., Paloquemao	1.960	2.000	1.987	=	
Medellín, Central Mayorista de Antioquia	8.692	9.931	9.283	=		Bogotá, D.C., Plaza España	1.840	1.914	1.885	+	
Medellín, Plaza Minorista "José María Villa"	10.000	10.278	10.139	=		Bucaramanga, Centroabastos	2.552	2.624	2.579	-	
Montería, Mercado del Sur	7.670	7.955	7.813	++		Bucaramanga, Mercados del centro	2.496	2.760	2.632	=	
Neiva, Surabastos	10.833	11.111	10.938	-		Buenaventura (Valle del Cauca)	2.184	2.400	2.261	+	
Palmira (Valle del Cauca)	11.833	12.167	12.000	-		Cali, La Floresta	3.072	3.200	3.157	=	
Pamplona (Norte de Santander)	11.111	11.389	11.296	-		Cali, Santa Helena	3.040	3.200	3.147	=	
Pasto, El Potrerillo	9.172	10.482	9.794	++		Cali, Siloé	3.040	3.200	3.120	=	
Pereira, Mercasa	8.884	9.670	9.194	=		Cartagena, Bazurto	1.860	1.900	1.880	+	
Popayán, Plaza de mercado del barrio Bolívar	10.417	10.694	10.556	=		Cartago (Valle del Cauca)	2.400	2.560	2.480	=	
Santa Marta (Magdalena)	11.250	11.667	11.444	=		Cúcuta, Cenabastos	2.100	2.300	2.167	-	
Sincelejo, Nuevo Mercado	7.746	7.955	7.822	+		Cúcuta, La Nueva Sexta	2.100	2.150	2.117	-	
Tuluá (Valle del Cauca)	10.181	11.104	10.613	=		Florencia (Caquetá)	2.640	2.720	2.680	=	
Valledupar, Mercado Nuevo	7.576	11.667	9.398	=		Manizales, Centro Galerías	2.400	2.560	2.460	=	
Villavicencio, CAV	8.106	8.273	8.187	=		Medellín, Central Mayorista de Antioquia	3.040	3.184	3.112	=	
						Medellín, Plaza Minorista "José María Villa"	3.120	3.200	3.160	=	
Gelatina						Montería, Mercado del Sur	2.080	2.160	2.124	=	
Barranquilla, Barranquillita	23.646	24.479	24.063	-		Neiva, Surabastos	2.200	2.240	2.230	-	
Barranquilla, Granabastos	21.354	22.917	22.409	=		Palmira (Valle del Cauca)	3.200	3.400	3.300	-	
Bogotá, D.C., Corabastos	21.875	23.177	22.669	-		Pamplona (Norte de Santander)	2.100	2.200	2.167	+	
Bogotá, D.C., Plaza España	22.500	24.583	23.507	-		Pasto, El Potrerillo	1.920	2.080	1.980	-	
Bucaramanga, Centroabastos	21.250	22.760	22.135	-		Pereira, Mercasa	2.810	3.052	2.924	=	
Bucaramanga, Mercados del centro	23.333	24.010	23.594	=		Popayán, Plaza de mercado del barrio Bolívar	2.160	2.240	2.213	+	
Buenaventura (Valle del Cauca)	22.500	23.177	22.917	-							

Cuadro 9. Mercados mayoristas. Precios de venta de productos procesados (continuación)
2020 (11 al 17 de julio)

Productos y mercados	Pesos por kilogramo				Tendencia	Productos y mercados	Pesos por kilogramo				Tendencia
	Mínimo	Máximo	Medio				Mínimo	Máximo	Medio		
Harina de trigo (continuación)						Jugo instantáneo (sobre)					
Santa Marta (Magdalena)	1.760	1.840	1.820	=		Armenia, Mercar	28.611	29.167	28.889	=	
Sincelejo, Nuevo Mercado	1.700	1.750	1.725	=		Barranquilla, Barranquillita	24.444	24.444	24.444	-	
Tuluá (Valle del Cauca)	2.240	2.440	2.333	=		Barranquilla, Granabastos	24.444	25.000	24.704	=	
Valledupar, Mercado Nuevo	2.167	2.167	2.167	=		Bogotá, D.C., Corabastos	28.667	30.000	29.417	+	
Villavicencio, CAV	2.072	2.160	2.098	-		Bogotá, D.C., Paloquemao	31.667	33.333	32.778	+	
						Bogotá, D.C., Plaza España	30.667	31.667	31.000	+	
Harina precocida de maíz						Buenaventura (Valle del Cauca)	23.889	25.000	24.630	+	
Arauca (Arauca)	4.583	4.750	4.667	=		Cali, La Floresta	22.222	25.000	24.074	-	
Armenia, Mercar	2.667	2.917	2.778	=		Cali, Santa Helena	24.167	25.000	24.444	=	
Barranquilla, Barranquillita	2.617	2.633	2.625	-		Cali, Siloé	25.000	25.556	25.278	=	
Barranquilla, Granabastos	2.333	2.500	2.438	=		Cartagena, Bazurto	23.611	25.000	24.028	-	
Bogotá, D.C., Corabastos	3.183	3.433	3.300	+++		Cartago (Valle del Cauca)	25.000	26.389	25.463	=	
Bogotá, D.C., Paloquemao	3.583	3.667	3.639	-		Ibagué, Plaza La 21	23.611	24.444	24.028	=	
Bogotá, D.C., Plaza España	3.400	3.500	3.467	+		Medellín, Central Mayorista de Antioquia	24.444	25.000	24.861	=	
Bucaramanga, Centroabastos	2.700	2.875	2.789	+		Medellín, Plaza Minorista "José María Villa"	24.444	25.000	24.861	=	
Bucaramanga, Mercados del centro	2.708	2.833	2.769	-		Montería, Mercado del Sur	23.611	24.444	23.889	=	
Buenaventura (Valle del Cauca)	3.112	3.376	3.235	-		Palmira (Valle del Cauca)	23.889	24.444	24.028	-	
Cali, La Floresta	3.333	3.542	3.403	=		Pasto, El Potrerillo	23.611	25.000	24.306	=	
Cali, Santa Helena	3.400	3.440	3.413	=		Popayán, Plaza de mercado del barrio Bolívar	23.333	23.889	23.611	-	
Cali, Siloé	3.083	3.250	3.167	=		Santa Marta (Magdalena)	24.722	25.000	24.861	=	
Cartagena, Bazurto	3.333	3.500	3.438	-		Sincelejo, Nuevo Mercado	23.750	23.889	23.843	=	
Cartago (Valle del Cauca)	3.040	3.400	3.233	=		Tuluá (Valle del Cauca)	23.889	24.583	24.120	=	
Cúcuta, Cenabastos	2.500	2.550	2.517	-		Valledupar, Mercado Nuevo	23.611	23.611	23.611	=	
Cúcuta, La Nueva Sexta	2.500	2.500	2.500	-		Villavicencio, CAV	24.167	24.722	24.352	=	
Ibagué, Plaza La 21	2.667	2.783	2.717	-							
Manizales, Centro Galerías	3.250	3.500	3.417	=		Lomitos de atún en lata					
Montería, Mercado del Sur	3.233	3.500	3.381	=		Armenia, Mercar	32.843	33.150	32.945	=	
Neiva, Surabastos	2.667	2.917	2.833	+		Barranquilla, Barranquillita	18.137	18.260	18.199	-	
Palmira (Valle del Cauca)	3.658	3.900	3.779	+		Bogotá, D.C., Corabastos	24.510	24.645	24.574	+	
Pamplona (Norte de Santander)	2.500	2.600	2.567	+		Bogotá, D.C., Plaza España	24.387	24.706	24.493	-	
Pereira, Mercasa	3.175	3.370	3.273	=		Bucaramanga, Centroabastos	25.490	26.348	25.837	=	
Popayán, Plaza de mercado del barrio Bolívar	2.400	2.400	2.400	=		Bucaramanga, Mercados del centro	26.176	26.961	26.658	-	
Santa Marta (Magdalena)	2.500	2.667	2.625	=		Buenaventura (Valle del Cauca)	35.938	37.109	36.502	=	
Sincelejo, Nuevo Mercado	3.417	3.475	3.450	+		Cali, La Floresta	22.672	23.284	22.876	+	
Tuluá (Valle del Cauca)	3.104	3.384	3.224	+		Cali, Santa Helena	23.897	24.510	24.101	+	
Valledupar, Mercado Nuevo	2.417	2.458	2.431	=		Cali, Siloé	21.446	22.059	21.752	+	
Villavicencio, CAV	2.875	2.917	2.899	=		Cartago (Valle del Cauca)	21.765	22.917	22.247	=	
						Cúcuta, Cenabastos	23.652	25.490	24.551	+	
Jugo de frutas						Cúcuta, La Nueva Sexta	24.020	25.735	24.959	=	
Barranquilla, Barranquillita	6.124	6.171	6.147	+		Medellín, Central Mayorista de Antioquia	27.696	27.941	27.819	+	
Barranquilla, Granabastos	5.426	5.736	5.601	=		Medellín, Plaza Minorista "José María Villa"	27.941	28.186	28.064	+	
Bucaramanga, Centroabastos	5.911	6.279	6.092	+		Montería, Mercado del Sur	31.495	31.740	31.633	n.d.	
Bucaramanga, Mercados del centro	6.008	6.202	6.105	=		Neiva, Surabastos	26.471	26.593	26.501	=	
Cartagena, Bazurto	6.047	6.202	6.105	+		Palmira (Valle del Cauca)	26.348	26.765	26.556	=	
Santa Marta (Magdalena)	5.891	5.891	5.891	=		Pamplona (Norte de Santander)	23.284	24.510	23.897	-	
Sincelejo, Nuevo Mercado	5.736	6.016	5.845	-		Pasto, El Potrerillo	22.619	23.095	22.778	++	
Valledupar, Mercado Nuevo	5.736	5.891	5.840	=		Pereira, Mercasa	25.000	26.129	25.495	-	

BOLETÍN SEMANAL PRECIOS MAYORISTAS

Cuadro 9. Mercados mayoristas. Precios de venta de productos procesados (continuación)
2020 (11 al 17 de julio)

Productos y mercados	Pesos por kilogramo				Tendencia	Productos y mercados	Pesos por kilogramo				Tendencia
	Mínimo	Máximo	Medio				Mínimo	Máximo	Medio		
Lomitos de atún en lata (continuación)						Mayonesa doy pack					
Popayán, Plaza de mercado del barrio Bolívar	23.571	23.810	23.651	=		Armenia, Mercar	13.377	13.706	13.501	=	
Santa Marta (Magdalena)	22.328	24.706	23.521	-		Barranquilla, Barranquillita	11.389	11.667	11.528	=	
Tuluá (Valle del Cauca)	19.853	20.221	20.016	=		Barranquilla, Granabastos	11.111	11.667	11.375	=	
Villavicencio, CAV	25.123	25.735	25.429	-		Bogotá, D.C., Corabastos	10.278	10.833	10.556	-	
						Bogotá, D.C., Plaza España	10.181	10.333	10.264	-	
Maíz enlatado						Bucaramanga, Centroabastos	8.567	14.250	11.431	+	
Medellín, Central Mayorista de Antioquia	10.108	10.282	10.161	=		Bucaramanga, Mercados del centro	8.750	8.917	8.822	=	
						Buenaventura (Valle del Cauca)	16.974	18.640	17.654	+	
Manteca						Cali, La Floresta	12.667	12.667	12.667	=	
Armenia, Mercar	5.133	5.320	5.251	=		Cali, Santa Helena	12.667	12.667	12.667	=	
Bogotá, D.C., Corabastos	6.150	6.200	6.183	+		Cali, Siloé	12.667	12.667	12.667	=	
Buenaventura (Valle del Cauca)	5.460	5.520	5.493	=		Cartagena, Bazurto	10.833	11.389	11.181	-	
Cartago (Valle del Cauca)	5.400	6.000	5.733	=		Cartago (Valle del Cauca)	11.083	11.389	11.269	=	
Cúcuta, Cenabastos	7.000	7.000	7.000	-		Cúcuta, Cenabastos	8.796	9.259	8.951	=	
Cúcuta, La Nueva Sexta	7.000	7.167	7.083	-		Cúcuta, La Nueva Sexta	8.333	9.722	8.796	=	
Florencia (Caquetá)	5.800	5.800	5.800	=		Ibagué, Plaza La 21	10.750	11.500	11.000	=	
Ibagué, Plaza La 21	5.460	5.500	5.480	+		Manizales, Centro Galerías	11.333	11.944	11.537	=	
Manizales, Centro Galerías	6.200	6.400	6.333	-		Medellín, Central Mayorista de Antioquia	10.000	10.556	10.208	=	
Neiva, Surabastos	5.500	6.000	5.775	+		Palmira (Valle del Cauca)	12.528	12.917	12.722	-	
Palmira (Valle del Cauca)	6.600	6.920	6.680	-		Pereira, Mercasa	7.975	8.415	8.160	=	
Pamplona (Norte de Santander)	6.250	6.667	6.472	-		Popayán, Plaza de mercado del barrio Bolívar	16.447	19.298	17.873	=	
Popayán, Plaza de mercado del barrio Bolívar	4.500	4.600	4.533	=		Santa Marta (Magdalena)	8.824	9.314	9.085	=	
Tuluá (Valle del Cauca)	5.420	5.700	5.560	=		Sincelejo, Nuevo Mercado	10.556	10.833	10.694	=	
						Tuluá (Valle del Cauca)	10.667	16.447	13.487	=	
Margarina						Valledupar, Mercado Nuevo	10.833	11.111	11.019	=	
Armenia, Mercar	13.250	13.500	13.375	=		Villavicencio, CAV	10.667	10.972	10.796	+	
Barranquilla, Barranquillita	12.500	12.583	12.542	-							
Barranquilla, Granabastos	11.667	12.500	12.083	=		Mostaza doy pack					
Bogotá, D.C., Corabastos	9.930	10.000	9.978	+		Barranquilla, Barranquillita	9.848	9.924	9.886	-	
Bogotá, D.C., Plaza España	9.918	10.400	10.173	+		Barranquilla, Granabastos	9.470	9.848	9.659	=	
Bucaramanga, Centroabastos	11.800	12.500	12.167	+		Pereira, Mercasa	12.083	13.400	12.689	=	
Bucaramanga, Mercados del centro	11.600	12.000	11.867	+		Sincelejo, Nuevo Mercado	10.189	10.227	10.208	=	
Buenaventura (Valle del Cauca)	16.560	17.060	16.810	+							
Cali, La Floresta	18.800	19.000	18.867	-		Panela cuadrada blanca					
Cali, Siloé	18.000	18.200	18.100	=		Barranquilla, Barranquillita	2.333	2.850	2.615	-	
Cartago (Valle del Cauca)	16.000	17.760	16.920	=		Barranquilla, Granabastos	2.111	2.333	2.244	=	
Manizales, Centro Galerías	11.200	11.600	11.467	=		Bucaramanga, Centroabastos	2.986	3.071	3.043	+	
Medellín, Central Mayorista de Antioquia	11.500	12.000	11.750	=		Bucaramanga, Mercados del centro	3.029	3.071	3.050	+	
Medellín, Plaza Minorista "José María Villa"	12.000	12.500	12.250	=		Cartagena, Bazurto	2.000	2.286	2.143	-	
Neiva, Surabastos	8.000	8.200	8.050	+		Charalá (Santander)	2.625	2.688	2.646	-	
Palmira (Valle del Cauca)	17.920	18.400	18.160	=		Güepsa (Santander)	2.500	2.680	2.609	+	
Pamplona (Norte de Santander)	8.600	8.600	8.600	=		Ibagué, Plaza La 21	2.667	2.722	2.688	+	
Pereira, Mercasa	15.533	17.258	16.396	=		Medellín, Central Mayorista de Antioquia	2.333	3.458	2.902	+	
Popayán, Plaza de mercado del barrio Bolívar	17.300	17.660	17.487	=		Moniquirá (Boyacá)	2.500	2.581	2.544	+	
Santa Marta (Magdalena)	12.417	12.917	12.583	=		San Gil (Santander)	2.600	2.700	2.633	+	
Tuluá (Valle del Cauca)	17.220	17.660	17.367	+		Santana (Boyacá)	2.495	2.600	2.549	+	
Villavicencio, CAV	8.990	9.100	9.030	+		Sincelejo, Nuevo Mercado	3.250	3.375	3.333	-	
						Tunja, Complejo de Servicios del Sur	2.750	2.813	2.797	+	
						Valledupar, Mercado Nuevo	2.667	3.000	2.889	=	

Cuadro 9. Mercados mayoristas. Precios de venta de productos procesados (continuación)
2020 (11 al 17 de julio)

Productos y mercados	Pesos por kilogramo				Tendencia	Productos y mercados	Pesos por kilogramo				Tendencia
	Mínimo	Máximo	Medio				Mínimo	Máximo	Medio		
Panela cuadrada blanca (continuación)						Panela redonda morena (continuación)					
Vélez (Santander)	2.550	2.600	2.581		+	Cartago (Valle del Cauca)	3.333	3.417	3.361		=
Panela cuadrada morena						Manizales, Centro Galerías	2.500	2.708	2.552		=
Ancuya (Nariño)	2.000	2.167	2.083		-	Medellín, Central Mayorista de Antioquia	2.500	2.650	2.594		+
Bogotá, D.C., Corabastos	3.200	3.300	3.250		++	Medellín, Plaza Minorista "José María Villa"	2.583	2.667	2.625		+
Bogotá, D.C., Paloquemao	3.000	3.100	3.033		+	Montería, Mercado del Sur	2.300	2.500	2.375		=
Bogotá, D.C., Plaza España	2.900	3.050	2.983		++	Palmira (Valle del Cauca)	3.000	3.083	3.042		+
Bogotá, D.C., Plaza Las Flores	2.800	2.900	2.833		+	Pereira, Mercasa	3.250	3.530	3.390		=
Bucaramanga, Centroabastos	3.200	3.327	3.242		+	Sandoná (Nariño)	2.100	2.200	2.150		+
Bucaramanga, Mercados del centro	3.267	3.267	3.267		-	Sonsón (Antioquia)	2.500	2.583	2.534		+
Caparrapí (Cundinamarca)	2.300	2.400	2.350		+	Tuluá (Valle del Cauca)	3.192	3.333	3.258		=
Charalá (Santander)	2.563	2.625	2.583		=	Yolombó (Antioquia)	2.350	2.417	2.406		+
Consacá (Nariño)	2.000	2.250	2.188		+	Pastas alimenticias					
Cúcuta, Cenabastos	2.381	2.381	2.381		=	Arauca (Arauca)	2.917	3.000	2.958		=
Cúcuta, La Nueva Sexta	2.282	2.282	2.282		-	Armenia, Mercar	5.000	5.167	5.083		=
Florencia (Caquetá)	2.417	2.433	2.425		=	Barranquilla, Barranquillita	5.000	5.033	5.017		+
Güepsa (Santander)	2.540	2.650	2.583		+	Barranquilla, Granabastos	4.833	5.000	4.950		=
Moniquirá (Boyacá)	2.447	2.500	2.482		+	Bogotá, D.C., Corabastos	5.983	6.083	6.017		-
Montería, Mercado del Sur	2.286	2.429	2.361		=	Bogotá, D.C., Paloquemao	6.000	6.000	6.000		-
Neiva, Surabastos	3.000	3.100	3.025		+	Bogotá, D.C., Plaza España	6.000	6.267	6.156		-
Nocaima (Cundinamarca)	2.500	2.550	2.525		+	Bogotá, D.C., Plaza Las Flores	5.667	6.000	5.833		-
Pamplona (Norte de Santander)	2.793	2.859	2.815		+	Bucaramanga, Centroabastos	5.560	5.600	5.587		+
Popayán, Plaza de mercado del barrio Bolívar	3.167	3.250	3.194		+	Bucaramanga, Mercados del centro	5.480	5.600	5.525		=
San Gil (Santander)	2.500	2.600	2.550		+	Buenaventura (Valle del Cauca)	5.063	5.125	5.097		+
Santa Marta (Magdalena)	2.133	2.267	2.217		=	Cali, La Floresta	5.000	5.208	5.139		=
Santana (Boyacá)	2.497	2.550	2.524		+	Cali, Santa Helena	5.667	5.833	5.722		=
Tuluá (Valle del Cauca)	3.375	3.458	3.417		=	Cali, Siloé	5.208	5.417	5.313		=
Vélez (Santander)	2.500	2.550	2.531		+	Cartagena, Bazurto	4.333	4.667	4.500		+
Villavicencio, CAV	2.950	3.100	3.013		+	Cartago (Valle del Cauca)	4.833	5.500	5.111		=
Villeta (Cundinamarca)	2.300	2.500	2.416		+	Cúcuta, Cenabastos	3.500	3.933	3.728		-
Panela en pastilla						Cúcuta, La Nueva Sexta	3.292	3.333	3.319		=
Caparrapí (Cundinamarca)	2.563	2.625	2.594		++	Florencia (Caquetá)	3.333	3.333	3.333		=
Nocaima (Cundinamarca)	2.600	2.700	2.650		+	Ibagué, Plaza La 21	5.733	5.933	5.796		+
Villeta (Cundinamarca)	2.750	2.875	2.813		++	Manizales, Centro Galerías	4.800	5.667	5.211		=
Panela redonda blanca						Medellín, Central Mayorista de Antioquia	5.667	6.000	5.875		=
Medellín, Central Mayorista de Antioquia	2.400	2.500	2.450		=	Medellín, Plaza Minorista "José María Villa"	5.833	6.000	5.917		=
Sincelejo, Nuevo Mercado	3.000	3.000	3.000		n.d.	Montería, Mercado del Sur	4.704	4.800	4.768		=
Panela redonda morena						Neiva, Surabastos	5.667	6.000	5.833		-
Armenia, Mercar	2.917	3.000	2.944		=	Palmira (Valle del Cauca)	5.917	6.200	6.058		+
Buenaventura (Valle del Cauca)	2.854	2.938	2.896		-	Pamplona (Norte de Santander)	3.667	3.667	3.667		-
Cali, La Floresta	4.000	4.083	4.056		-	Pasto, El Potrerillo	4.167	5.208	4.635		-
Cali, Santa Helena	3.958	4.083	4.028		=	Pereira, Mercasa	5.367	5.917	5.708		=
Cali, Siloé	4.000	4.083	4.042		=	Popayán, Plaza de mercado del barrio Bolívar	4.833	5.000	4.944		-
Caparrapí (Cundinamarca)	2.400	2.500	2.450		=	Santa Marta (Magdalena)	3.680	3.840	3.780		=
						Sincelejo, Nuevo Mercado	4.880	5.040	4.976		=

Cuadro 9. Mercados mayoristas. Precios de venta de productos procesados (conclusión)
2020 (11 al 17 de julio)

Productos y mercados	Pesos por kilogramo				Tendencia	Productos y mercados	Pesos por kilogramo				Tendencia
	Mínimo	Máximo	Medio				Mínimo	Máximo	Medio		
Pastas alimenticias (continuación)						Salsa de tomate doy pack (continuación)					
Tuluá (Valle del Cauca)	5.833	6.667	6.167	=		Bucaramanga, Centroabastos	6.925	12.000	9.473	+	
Valledupar, Mercado Nuevo	4.720	4.800	4.773	=		Bucaramanga, Mercados del centro	7.117	7.200	7.161	=	
Villavicencio, CAV	5.833	6.417	6.063	=		Buenaventura (Valle del Cauca)	13.438	13.854	13.646	+	
Sal yodada						Cali, La Floresta	12.667	12.667	12.667	=	
Armenia, Mercar	1.080	1.104	1.091	=		Cali, Santa Helena	12.667	12.667	12.667	=	
Barranquilla, Barranquillita	1.040	1.056	1.048	+		Cali, Siloé	12.667	12.667	12.667	=	
Barranquilla, Granabastos	1.000	1.072	1.036	=		Cartagena, Bazurto	10.833	11.389	11.181	-	
Bogotá, D.C., Corabastos	600	620	615	+		Cartago (Valle del Cauca)	11.028	11.667	11.343	=	
Bogotá, D.C., Paloquemao	680	760	713	-		Cúcuta, Cenabastos	8.796	9.259	8.951	=	
Bogotá, D.C., Plaza España	1.150	1.200	1.167	-		Cúcuta, La Nueva Sexta	8.333	9.722	8.951	+	
Bucaramanga, Centroabastos	1.150	1.175	1.162	-		Ibagué, Plaza La 21	7.500	7.900	7.725	+	
Bucaramanga, Mercados del centro	1.200	1.250	1.225	=		Manizales, Centro Galerías	11.333	11.944	11.537	=	
Buenaventura (Valle del Cauca)	848	920	896	+		Medellín, Central Mayorista de Antioquia	10.556	10.833	10.764	=	
Cali, La Floresta	1.120	1.200	1.173	=		Medellín, Plaza Minorista "José María Villa"	10.833	11.389	11.111	=	
Cali, Santa Helena	1.120	1.160	1.147	=		Montería, Mercado del Sur	10.417	11.000	10.729	=	
Cali, Siloé	1.200	1.200	1.200	-		Palmira (Valle del Cauca)	12.528	12.917	12.625	-	
Cartagena, Bazurto	640	680	650	-		Pereira, Mercasa	8.088	8.497	8.306	=	
Cartago (Valle del Cauca)	1.040	1.160	1.107	=		Popayán, Plaza de mercado del barrio Bolívar	11.458	13.596	12.522	-	
Cúcuta, Cenabastos	1.165	1.250	1.205	+		Santa Marta (Magdalena)	8.824	9.314	9.085	=	
Cúcuta, La Nueva Sexta	1.150	1.225	1.200	=		Sincelejo, Nuevo Mercado	10.556	10.833	10.694	=	
Ibagué, Plaza La 21	1.248	1.280	1.260	=		Tuluá (Valle del Cauca)	10.667	13.177	11.803	=	
Manizales, Centro Galerías	1.072	1.280	1.198	=		Valledupar, Mercado Nuevo	10.833	11.111	11.019	=	
Medellín, Central Mayorista de Antioquia	1.200	1.280	1.240	=		Villavicencio, CAV	10.667	10.833	10.750	=	
Medellín, Plaza Minorista "José María Villa"	1.280	1.320	1.290	=		Sardinias en lata					
Montería, Mercado del Sur	1.000	1.080	1.044	+		Armenia, Mercar	12.157	12.500	12.337	=	
Neiva, Surabastos	1.280	1.280	1.280	=		Barranquilla, Barranquillita	7.789	7.819	7.804	-	
Palmira (Valle del Cauca)	1.112	1.144	1.128	+		Barranquilla, Granabastos	7.598	7.794	7.717	=	
Pamplona (Norte de Santander)	1.150	1.200	1.183	+		Bogotá, D.C., Corabastos	11.843	12.059	11.949	-	
Pasto, El Potrerillo	1.019	1.048	1.040	-		Bogotá, D.C., Plaza España	11.882	12.765	12.399	+	
Pereira, Mercasa	1.100	1.280	1.177	+		Cali, La Floresta	9.559	9.804	9.722	=	
Popayán, Plaza de mercado del barrio Bolívar	1.120	1.152	1.136	=		Cali, Santa Helena	11.618	11.765	11.716	+	
Santa Marta (Magdalena)	1.040	1.080	1.050	=		Cali, Siloé	9.314	9.412	9.363	+	
Sincelejo, Nuevo Mercado	976	1.024	1.000	=		Cartagena, Bazurto	9.412	10.784	10.261	-	
Tuluá (Valle del Cauca)	1.032	1.112	1.069	=		Cartago (Valle del Cauca)	10.784	11.275	11.029	=	
Tunja, Complejo de Servicios del Sur	620	640	633	=		Cúcuta, La Nueva Sexta	11.422	12.255	11.977	=	
Valledupar, Mercado Nuevo	960	1.040	987	=		Medellín, Central Mayorista de Antioquia	10.294	10.539	10.417	=	
Villavicencio, CAV	1.090	1.150	1.110	=		Medellín, Plaza Minorista "José María Villa"	10.294	10.784	10.539	=	
Salsa de tomate doy pack						Montería, Mercado del Sur	10.627	10.721	10.653	+	
Armenia, Mercar	13.377	13.706	13.501	=		Palmira (Valle del Cauca)	12.824	13.059	12.941	+	
Barranquilla, Barranquillita	11.097	11.111	11.104	+		Pamplona (Norte de Santander)	12.745	13.235	13.072	=	
Barranquilla, Granabastos	11.111	11.944	11.521	=		Pereira, Mercasa	12.137	12.706	12.359	=	
Bogotá, D.C., Corabastos	10.278	10.833	10.556	-		Popayán, Plaza de mercado del barrio Bolívar	9.069	9.118	9.085	=	
Bogotá, D.C., Plaza España	10.181	10.333	10.264	-							

Cuadro 9. Mercados mayoristas. Precios de venta de productos procesados (continuación)
2020 (11 al 17 de julio)

Productos y mercados	Pesos por kilogramo				Tendencia	Productos y mercados	Pesos por kilogramo				Tendencia
	Mínimo	Máximo	Medio	Precios			Mínimo	Máximo	Medio	Precios	
Sardinias en lata (continuación)						Vinagre					
Santa Marta (Magdalena)	7.157	7.343	7.228		=	Barranquilla, Barranquillita	1.692	1.708	1.700		-
Sincelejo, Nuevo Mercado	9.500	9.706	9.618		+	Barranquilla, Granabastos	1.583	1.750	1.665		=
Tuluá (Valle del Cauca)	9.706	10.588	10.049		=	Bucaramanga, Centroabastos	2.000	2.183	2.064		+
Villavicencio, CAV	11.882	12.549	12.216		+	Cartagena, Bazurto	1.208	1.250	1.240		+
Sopa de pollo (caja)						Cúcuta, Cenabastos	1.583	1.833	1.722		-
Bogotá, D.C., Corabastos	44.160	44.872	44.391		+	Cúcuta, La Nueva Sexta	1.667	1.792	1.708		=
Bogotá, D.C., Paloquemao	49.858	49.858	49.858		+	Pamplona (Norte de Santander)	1.583	1.583	1.583		=
Bogotá, D.C., Plaza España	42.308	43.305	42.783		-	Pereira, Mercasa	4.690	4.733	4.712		=
						Santa Marta (Magdalena)	1.208	1.250	1.229		=
						Sincelejo, Nuevo Mercado	1.250	1.333	1.292		=
						Valledupar, Mercado Nuevo	1.083	1.167	1.111		=

TENDENCIAS

---	-	+	+++
Variación mayor al -20 %	Variación entre 0 % y -10 %	Variación entre 0 % y 10 %	Variación mayor al 20 %
--	=	++	n. d.
Variación entre -10 % y -20 %	Variación igual a 0 %	Variación entre 10 % y 20 %	No determinado



@DANE_Colombia



/DANEColombia



/DANEColombia



@DANEColombia

SIPSA Sistema de Información de Precios y Abastecimiento del Sector Agropecuario

www.dane.gov.co