

Comportamiento de los precios

Subieron precios de frutas y tubérculos



Fuente: DANE.

El Departamento Administrativo Nacional de Estadística (DANE), por medio del Sistema de Información de Precios y Abastecimiento del Sector Agropecuario (Sipsa), comunicó que durante la semana del 12 al 18 de diciembre de 2015 subieron los precios de las frutas y los tubérculos, mientras que disminuyeron los de las verduras.

En el grupo de las frutas se destacó el alza del precio de la papaya Maradol, la guayaba pera, el tomate de árbol, la mora de Castilla y la guanábana. Están finalizando las cosechas de guayaba pera en Pereira (Risaralda), Valle del Cauca, Lejanías y Granada (Meta), lo que ocasionó el aumento.

De la misma forma, se incrementaron las cotizaciones de los tubérculos, principalmente de las papas negras, el plátano hartón verde y la arracacha amarilla. En el caso de la papa capira, por ejemplo, esta situación obedeció a la menor oferta procedente de Nariño y el oriente antioqueño.

¹ <http://faostat.fao.org/> (2012)

En cambio, los precios mayoristas de las hortalizas bajaron, destacándose la habichuela, el frijol verde, las cebollas cabezona y junca, la ahuyama y la zanahoria. Mejoró el ingreso de habichuela de Santander, Antioquia y Valle del Cauca y de ahuyama de Bolívar y Magdalena, lo que generó la reducción de las cotizaciones.

Informe de contexto

Las variedades de piña y sus características

La piña es una fruta tropical originaria del sureste de Brasil y Paraguay. Actualmente los mayores productores, según la FAO, son Tailandia, Costa Rica, Brasil y Filipinas; Colombia se ubica en la posición número diez como uno de los mayores productores a nivel mundial¹. En el país esta fruta tiene una gran demanda y algunas de sus variedades son comercializadas en todo el territorio nacional.

Dado lo anterior, en el presente artículo se describirán las características de las tres variedades de las cuales el Sipsa registra precios en los diferentes mercados mayoristas (perolera, manzana y gold), así como sus zonas de producción y los mercados donde se comercializan.

De acuerdo con la Encuesta Nacional Agropecuaria (ENA) del año 2014, los departamentos con el mayor número de hectáreas sembradas fueron Santander, Cauca, Tolima, Valle del Cauca y Quindío, pues de las

Tabla 1. Producción y área sembrada de piña por departamento 2014

Departamento	Área plantada (hectáreas)	Producción (toneladas)
Santander	2.379	4.325
Cauca	1.828	37.123
Tolima	1.391	54.741
Valle del Cauca	1.079	25.632
Quindío	917	10.423
Casanare	552	1.434
Meta	479	19.876
Otros	297	833
Antioquia	217	8.156
Risaralda	201	1.135
Total 22 departamentos	9.340	163.679

Fuente: Encuesta Nacional Agropecuaria-DANE

CONTENIDO

	pág.		pág.
Comportamiento de los precios	1	Verduras y hortalizas	5
Informe de contexto	1	Frutas frescas	13
Indicador de abastecimiento	3	Tubérculos, raíces y plátanos	22
Lo que más sube, lo que más baja	4	Granos, carnes y procesados	26



9.340 hectáreas que se sembraron, estos participaron con un 81 % del total. En este sentido se destaca que Santander registró el mayor número de hectáreas destinadas a la producción de esta fruta, pero sus volúmenes de producción fueron bajos en comparación con otros departamentos.

Ante esto, las cifras de producción ubicaron a los departamentos de Tolima, Cauca, Valle del Cauca y Meta como los principales productores, los cuales aportaron más del 80 % del total producido.

Piña perolera

Esta variedad de piña se caracteriza porque sus hojas no tienen espinas, lo que facilita las labores de recolección. El fruto, al madurar, es de color amarillo/naranja, tiene corona única, pulpa amarilla y forma cilíndrica; en este punto el fruto alcanza un peso de 2 kilogramos. Su tamaño es mayor respecto a las otras dos variedades, su cáscara es más gruesa y los ojos en ella más profundos.

La perolera es la variedad de piña más sembrada en Colombia. Es muy apetecida por su sabor y calidad, ya que tarda más en descomponerse y presenta muy buena resistencia a los golpes durante el transporte. Por lo anterior, el empaque utilizado para su transporte es la caja de madera con capacidad para 25 a 30 kilos, mientras que para las otras variedades se utilizan cajas de cartón con una capacidad de 10 kilogramos.

Vale la pena anotar que esta variedad es de la que se toma información en un mayor número de mercados. También, cuenta con un amplio nivel de demanda por parte de la industria, pues por su mayor tamaño ofrece un mayor rendimiento y además tiene un menor costo; en Bogotá, por ejemplo, durante el 2015, el precio de esta variedad fue menos de la mitad que el reportado por la piña gold.

Piña gold

Esta variedad de piña también tiene una forma cilíndrica aunque más redonda. Su manipulación se realiza de una manera diferente a la de la perolera, pues es menos resistente, por lo que es empacada en cajas de cartón o canastillas de un solo nivel. Su color es dorado, su pulpa es amarilla y su contenido de fibra es más bajo; el peso de esta fruta en un estado de maduración óptimo es de alrededor de un kilogramo.

Tal vez la característica más importante de esta variedad es su sabor, el cual es más dulce. También se des-

Imagen 1. Piñas perolera y gold



Fuente: Sipsa

taca su mayor contenido de jugo y el menor grosor de su cáscara, lo que hace que se pueda aprovechar una mayor cantidad del fruto. Sin embargo, su vida útil es menor, pues por la mayor cantidad de jugos y azúcares, la calidad del fruto se ve comprometida tan solo tres días después de ser cosechado.

Dado que tanto la pulpa como el sabor de esta variedad son más suaves, los comerciantes mayoristas indicaron que la mayor demanda de esta se da por parte de supermercados, fruterías y amas de casa. Otra de sus ventajas es que el tiempo para que se den las cosechas es más corto en comparación con los de la variedad perolera.

Piña manzana

La variedad manzana es una modificación de la perolera; el fruto es de tamaño más pequeño y las hojas no presentan espinas en los bordes. Tiene ojos menos profundos que la perolera y en su corona se pueden presentar varios bulbos. Su pulpa es de color rosado y cuando la fruta está madura su cáscara se torna roja; de ahí viene su nombre. Al igual que la gold, su resistencia es menor a la manipulación en comparación con la variedad perolera.

Esta es variedad se vende en un menor número de mercados. Este año en el único mercado donde se encontraron las tres variedades de piña reportadas fue la Central Mayorista de Antioquia, en Medellín. En esta ciudad, de enero a noviembre, el precio promedio de la piña perolera estuvo un 40 % por debajo del de la variedad gold y cerca de un 20 % por debajo de las cotizaciones reportadas por la piña manzana.

Tabla 2. Principales mercados de comercialización de cada variedad y su procedencia

Mercado	Variedad		
	Perolera	Gold	Manzana
Bogotá	Lebrija, Girón, Los Santos (Santander)	Villavicencio, Granada, San Martín (Meta), Armenia (Quindío)	-
Cali	-	Dagua, Restrepo (Valle del Cauca), Santander de Quilichao (Cauca)	Dagua, Restrepo (Valle del Cauca), Santander de Quilichao (Cauca)
Bucaramanga	Lebrija, Girón, Los Santos, Rionegro (Santander)	Sabana de Torres, Lebrija, Girón, Los Santos (Santander)	-
Medellín	Armenia, Montenegro, La Tebaida, Circasia (Quindío), Turbo (Antioquia), Sincelejo (Sucre), Lebrija (Santander)	Lebrija, Girón, Bucaramanga (Santander)	Dagua, Restrepo (Valle del Cauca)

Fuente: Sipsa-DANE

En conclusión, la demanda de piña es amplia, pues cuenta con características organolépticas que hacen de esta una fruta muy apetecida. Dependiendo de las características del fruto, quienes la consumen son diferentes agentes; por

ejemplo, la perolera es apetecida por la industria, mientras que la gold es preferida por amas de casa y tenderos. Otro factor diferencial de estas variedades es su precio: los de la gold son superiores a los de la piña perolera.

Indicador de abastecimiento de alimentos

Aumenta ingreso de alimentos

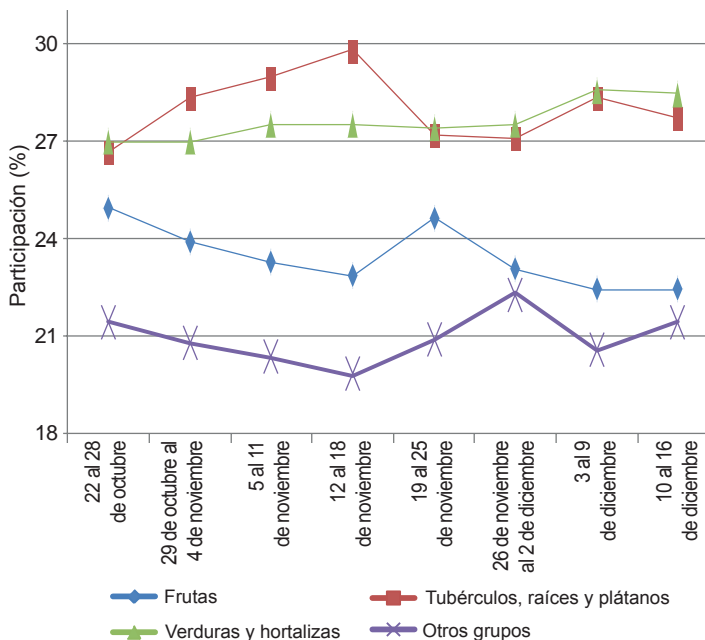
El acopio en los mercados mayoristas de Mercar, Barranquillita, Granabastos, Corabastos, Las Flores, Centroabastos, Cavasa, Santa Helena, Cenabastos, La Nueva Sexta, Centro de Acopio de Ipiales, Central Mayorista de Antioquia, Plaza Minorista José María Villa, Surabastos, Mercasa y La Central de Abastos de Villavicencio, para las semanas del 3 al 9 de diciembre y del 10 al 16 de diciembre, registró un aumento del 10,26 %.

Este incremento en el abastecimiento se debió a una mayor entrada de alimentos en dichos mercados mayoristas. En Pereira, en Mercasa, creció en un 24,70 %; en Medellín, en CMA y Plaza Minorista José María Villa, aumentó el acopio en un 20,32 %; en Cali, en Cavasa y Santa Helena, se incrementó en un 13,95 %; en Bogotá, en Corabastos y Las Flores, fue del 9,92 %; en Barranquilla, en Barranquillita y Granabastos, los inventarios crecieron un 9,06 %; en Neiva, en Surabastos, llegó al 4,23 %; en Armenia, en Mercar, la oferta de alimentos se incrementó en un 4,03 %; en Villavicencio, en la Central de Abastos, un 2,36 %; y en Cúcuta, en Cenabastos y La Nueva Sexta, el suministro de alimentos aumentó un 0,10 %. Por el contrario, en Ipiales, en el Centro de Acopio, el abastecimiento de alimentos se redujo en un 2,04 %. Y en Bucaramanga, en Centroabastos, se observó un descenso del 0,80 %.

De este modo, en Mercasa el grupo de las verduras y hortalizas presentó un incremento en el aprovisionamiento del 40,96 %, como resultado de una mayor oferta

de cebolla cabezona y pimentón; en la CMA y la Plaza Minorista José María Villa se registró un aumento en el abastecimiento de las frutas en un 30,44 %, lo que obedeció al buen ingreso de mango Tommy y tomate de árbol; en Cavasa y Santa Helena, el aprovisionamiento

Gráfico 1. Participación de los alimentos que fueron registrados en los mercados Mercar, Barranquillita, Granabastos, Corabastos, Las Flores, Centroabastos, Cavasa, Santa Helena, Cenabastos, La Nueva Sexta, Centro de Acopio, CMA, Plaza Minorista José María Villa, Surabastos, Mercasa y la Central de Abastos de Villavicencio. 2015 (22 de octubre al 16 de diciembre)



Fuente: SIPSA, Ministerio de Agricultura y Desarrollo Rural-DANE.

¹ Anteriormente denominada Coomerca.



en los tubérculos, raíces y plátanos se incrementó en un 19,72 %, por efecto de los mayores inventarios de papas criolla y parda pastusa. En Corabastos y Las Flores, se reportó un buen acopio de alimentos procesados, al incrementar sus anaqueles en un 23,64 %, por los mayores volúmenes de maíz amarillo y carne de pollo; en Barranquillita y Granabastos, se registró un incremento del 25,73 % en el abastecimiento en el grupo de las frutas, lo que obedeció a un incremento en la oferta de lulo y papaya Maradol; en el mercado de Surabastos, los procesados registraron una alza del 150,22 %, ante el mayor acopio de arroz y galletas; en la central de Mercar se observó un incremento en las verduras y hortalizas del 22,08 %, ante la buena oferta de arveja verde en vaina y cebolla cabezona; en el mercado mayorista de Villavicencio, las frutas registraron un aumento del 16,27 %, siendo la guayaba pera y el limón mandarino los alimentos que más incidieron en este comportamiento. Y en Cenabastos y La Nueva Sexta, las verduras y hortalizas

reportaron los mayores inventarios en un 8,67 %, por los volúmenes de apio y espinaca.

Por el contrario, en el Centro de Acopio de Ipiales, el abastecimiento de los tubérculos, raíces y plátanos disminuyó en un 6,02 %, ante la baja oferta de las papas Betina y capira. Y en Centroabastos se presentó asimismo un descenso en el ingreso de los tubérculos, raíces y plátanos en un 6,63 %, por alimentos como las papas Morasurco y parda pastusa.

Así, la participación para la semana comprendida del 10 al 16 de diciembre, en el acumulado de los mercados, fue de la siguiente manera: las verduras y hortalizas con el 28,42 %, seguidas por los tubérculos, raíces y plátanos con un 27,72 %, las frutas frescas con un 22,48 %, y los otros grupos, entre los que se encuentran las carnes, los procesados, los granos, los cereales, los lácteos, los huevos y los pescados, con un 21,39 %.

Lo que más sube, lo que más baja

Ciudades	Lo que más sube	Lo que más baja
Barranquilla	Berenjena, ajo importado, remolacha, cebolla cabezona blanca, repollo blanco, guayabas común, pera y Atlántico, mandarina común, patilla, zapote, limón común Ciénaga, lulo, papa R-12 roja, ñame espinoso, carne de res costilla, lomo fino y chatas, queso costeño.	Habichuela, tomates chonto y Riogrande bumangués, cebolla cabezona roja ocañera e importada, cebolla junca Aquitania, cebollín chino, zanahoria bogotana, banano Urabá, melón Cantalup, maracuyá santandereano, mora de Castilla, granadilla, yuca criolla.
Bogotá, D. C.	Coliflor, rábano rojo, coles, lechuga Batavia, remolacha, ajo importado, pimentón, tomate larga vida, guayaba pera, patilla, uva Isabela, uchuva, ciruela importada, tomate de árbol, papaya Maradol, mandarina arrayana, papas rubí y R-12 negra y roja, lenteja importada, toyo blanco filete congelado.	Habichuela, calabaza, cebollas junca y cabezona blanca, apio, acelga, espinaca, repollo verde, pepino de rellenar, zanahoria, melón Cantalup, piñas perolera y gold, maracuyá, aguacate Hass, lulo, banano bocadillo, papas sabanera, suprema y criolla sucia, frijoles radical y bolón.
Bucaramanga	Repollo morado, espinaca, ajo importado, coliflor, brócoli, guanábana, patilla, piña gold, uva Isabela, pera importada, ciruela roja, naranja Valencia, kiwi, tomate de árbol, manzana verde importada, papa ICA Huila, plátano hartón verde, lenteja y arveja verde seca importadas.	Habichuela, pepino cohombro, zanahoria, pimentón, frijol verde en vaina, cebollas junca y cabezonas blanca y roja importada, limón común, melón Cantalup, guayaba pera, maracuyá, mango Tommy, curuba, papas suprema, parda pastusa y criolla limpia, arracacha amarilla, arroz sopa cristal.
Cali	Ajo importado, remolacha bogotana, lechuga Batavia, chócolo mazorca, repollos blanco y morado, papaya Maradol, patilla, mora de Castilla, tomate de árbol, kiwi, naranja Valencia, guayaba pera, limón Tahití, granadilla, arracacha amarilla, papas nevada, capira y R-12 negra.	Habichuela, cebolla cabezona blanca y junca Tenerife, frijol verde cargamanto, zanahoria, ahuyama, pimentón, apio, pepino cohombro, mango común, lulo, melón Cantalup, maracuyá, ulluco, papa única.
Cartagena	Ajo importado, ají topito dulce, chócolo mazorca, berenjena, papa criolla limpia, carne de cerdo pernil sin hueso y brazo sin hueso, carne de res lomo fino, azúcar sulfitada, arroz de primera.	Tomate Riogrande ocañero, zanahoria bogotana, cebolla junca, cebolla cabezona roja peruana, repollo blanco, pepino cohombro, habichuela, maracuyá santandereano y valluno, limón Tahití, uva importada, lenteja importada.
Cúcuta	Repollo verde, lechuga Batavia, ajo importado, guayaba pera, mandarina común, naranja común, pera importada, manzana verde importada, piña gold, papaya Maradol, plátano hartón verde y maduro, arracacha amarilla, arvejas verde y amarilla seca importadas.	Habichuela, pimentón, cebolla junca Berlín y cabezona blanca, zanahoria bogotana, tomate chonto, arveja verde en vaina, brócoli, coliflor, melón Cantalup, papas criolla limpia, parda pastusa, suprema y única, frijol bolón, cachama de cultivo fresca.
Medellín	Espinaca, ajo importado, pimentón, repollo morado, acelga, mora de Castilla, ciruela roja, manzanas roja y royal gala importadas, patilla, pera importada, tomate de árbol, limones Tahití y común, papaya Maradol, maracuyá antioqueño, papas capira, R-12 negra y nevada, lenteja importada, huevos blanco y rojo tipo B, azúcar sulfitada.	Habichuela, rábano rojo, arveja verde en vaina, zanahoria larga vida, frijol verde cargamanto, ají topito dulce, pimentón verde, coliflor, cebolla junca, brócoli, pitahaya, fresa, mangos Tommy, manzano y común, papaya tainung, mandarina Oneco, aguacate Hass, piña manzana, papaya hawaiana, lulo, arracacha blanca, plátano guineo.
Pereira	Coliflor, ajo importado, limones Tahití y mandarino, naranjas Sweet y tangelo, guayaba pera, mora de Castilla, lulo, papaya Maradol, papas nevada, única y capira, plátano hartón verde y maduro, frijol cargamanto rojo, lenteja importada, tilapia roja entera congelada.	Habichuela, zanahoria bogotana, cebolla cabezona blanca y junca, frijol verde en vaina, apio, curuba, granadilla, mangos manzano, Yulima y Tommy, naranja Valencia, papa parda pastusa, arracacha blanca, pargo rojo entero congelado.

Verduras y hortalizas

Mejóro oferta de habichuela



Fuente: DANE.

Durante la presente semana se redujeron los precios de la habichuela en treinta y seis de los cuarenta y un mercados donde se ofreció esta leguminosa. Los comerciantes afirmaron que esta situación obedeció al mejoramiento de la oferta procedente de Lebrija, Socorro, Piedecuesta (Santander), Granada, El Santuario, El Carmen de Viboral (Antioquia), Darién, Pradera y El Cerrito (Valle del Cauca). En Cali y Bucaramanga, por ejemplo, el kilo se negoció a \$605 y a \$835, lo que indicó una reducción superior al 25,00 %, en promedio, respecto a la semana anterior.

De la misma forma, cayeron las cotizaciones mayoristas del fríjol verde cargamanto, las cebollas cabezona blanca y junca, la ahuyama, el tomate chonto, la zanahoria, la arveja verde en vaina, el pimentón y el pepino cohombro. En el caso del fríjol verde cargamanto, el mejoramiento en el abastecimiento procedente de Marinilla, San Vicente, El Peñol, El Santuario, Sonsón (Antioquia), El Tambo (Nariño), Cajamarca (Tolima), Samacá, Buenavista y Sutamarchán (Boyacá) fue lo que ocasionó la reducción del precio. En Medellín y Popayán, por ejemplo, la caída fue del 14,91 %, vendiéndose el kilo a \$1.817 y a \$2.775, respectivamente.

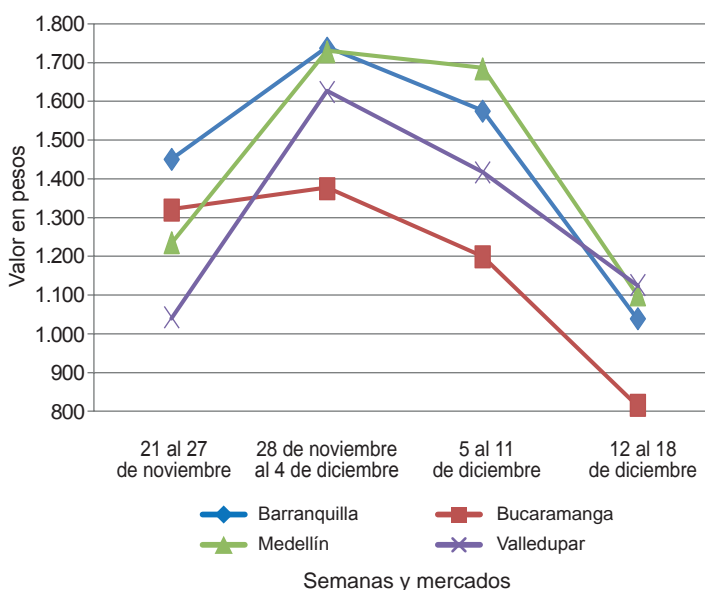
También bajó el precio mayorista de la cebolla cabezona blanca, debido a que aumentaron las recolecciones en el altiplano cundiboyacense, donde hay buena producción; además, está llegando producto desde Pamplona (Norte de Santander). Esta situación se registró

en veintidós de los veintinueve mercados donde se vendió el bulbo. En Bogotá D. C. y Cúcuta, por ejemplo, la reducción fue de 12,63 %, en promedio, transándose el kilo a \$1.337 y a \$1.414, respectivamente. De la misma forma, la cotización de la ahuyama se redujo como consecuencia del incremento en la oferta proveniente de Magangué (Bolívar) y El Banco (Magdalena). En Manizales y Valledupar, por ejemplo, el kilo se vendió a \$1.250 y a \$600, respectivamente; 22,72 %, en promedio, menos.

En contraste, subieron los precios del ajo importado, la lechuga Batavia, la coliflor, el repollo morado y el pepino de rellenar. En el caso del ajo importado, por ejemplo, su cotización aumentó en veintitrés de los veinticuatro mercados donde se negoció esta semana, ante los mayores costos de importación por el precio del dólar. En Cali y Bogotá, por ejemplo, el kilo se negoció a \$6.475 y \$6.875, respectivamente; 14,07 %, en promedio, más.

Asimismo, se incrementó la cotización mayorista de la lechuga Batavia ante el menor nivel de abastecimiento de la hortaliza procedente de Nariño, la Sabana de Bogotá y el oriente antioqueño. Esta situación se registró en veintidós de los treinta y ocho mercados donde se comercializó a lo largo de la semana. En las ciudades de Bogotá D. C. y Pasto, por ejemplo, el alza superó el 20,00 %, en promedio, negociándose el kilo a \$1.286 y a \$923, respectivamente.

Gráfico 2. Comportamiento de los precios de la habichuela 2015 (21 de noviembre al 18 de diciembre)



Fuente: SIPSA-DANE.



**Cuadro 1. Mercados mayoristas. Precios de venta de verduras y hortalizas
2015 (12 al 18 de diciembre)**

Productos y mercados	Pesos por kilogramo				Tenden- cia	Productos y mercados	Pesos por kilogramo				Tenden- cia
	Mínimo	Máximo	Medio				Mínimo	Máximo	Medio		
Acelga						Ajo (continuación)					
Armenia, Mercar	1.067	1.200	1.111		+	Pasto (Nariño)	4.000	5.000	4.500		-
Barranquilla, Barranquillita	2.800	3.200	3.000		=	Pereira, La 41	3.889	4.667	4.222		=
Bogotá, D. C., Corabastos	400	800	517		--	Pereira, Mercasa	3.778	4.444	4.083		+
Bucaramanga, Centroabastos	1.500	1.500	1.500		=	San Gil (Santander)	2.200	2.200	2.200		=
Cali, Santa Helena	1.500	1.500	1.500		=	Sogamoso (Boyacá)	2.000	2.000	2.000		=
Chiquinquirá (Boyacá)	1.333	1.333	1.333		=	Tunja (Boyacá)	2.800	3.000	2.880		+
Duitama (Boyacá)	1.000	1.000	1.000		=	Valledupar, Mercabastos	5.400	7.000	6.467		++
Ibagué, Plaza La 21	560	800	650		--	Villavicencio, CAV	6.000	8.000	6.825		-
Ipiales (Nariño), Ipiales somos todos	700	1.000	842		--						
Medellín, Central						Ajo importado					
Mayorista de Antioquia	1.000	1.500	1.158		++	Armenia, Mercar	6.000	7.000	6.500		++
Neiva, Surabastos	1.500	1.750	1.570		+	Barranquilla, Barranquillita	6.700	7.000	6.883		+++
Pamplona (Norte de Santander)	1.500	2.000	1.750		---	Barranquilla, Granabastos	6.500	7.000	6.875		+++
Pasto (Nariño)	1.000	2.000	1.375		+	Bogotá, D. C., Corabastos	6.000	7.000	6.875		++
Sogamoso (Boyacá)	1.000	1.000	1.000		=	Bucaramanga, Centroabastos	6.000	6.500	6.375		++
Tunja (Boyacá)	1.000	1.000	1.000		=	Buenaventura (Valle del Cauca)	6.500	7.300	6.917		++
Ubaté (Cundinamarca)	800	800	800		=	Cali, Cavasa	6.300	6.500	6.475		++
Villavicencio, CAV	1.000	1.200	1.039		-	Cali, Santa Helena	5.000	5.500	5.333		+
Yopal (Casanare)	1.500	1.500	1.500		=	Cartagena, Bazurto	5.500	6.500	5.583		+
						Cartago (Valle del Cauca)	5.600	6.600	6.117		+
Ahuyama						Cúcuta, Cenabastos	5.500	6.500	6.125		+
Armenia, Mercar	1.500	1.700	1.597		-	Ibagué, Plaza La 21	6.500	7.000	6.767		+
Barranquilla, Barranquillita	714	786	754		-	Ipiales (Nariño), Ipiales somos todos	6.500	6.600	6.533		++
Barranquilla, Granabastos	714	786	732		-	Manizales (Caldas)	6.000	6.500	6.167		-
Bogotá, D. C., Corabastos	1.700	1.800	1.789		-	Medellín, Central					
Bucaramanga, Centroabastos	1.200	1.400	1.302		-	Mayorista de Antioquia	6.500	7.000	6.708		++
Buenaventura (Valle del Cauca)	1.800	2.000	1.933		=	Montería (Córdoba)	6.000	7.000	6.658		+++
Cali, Cavasa	1.700	1.900	1.800		-	Neiva, Surabastos	6.000	7.200	6.463		+
Cali, Santa Helena	1.800	1.800	1.800		=	Palmira (Valle del Cauca)	5.600	6.500	6.025		++
Cartagena, Bazurto	800	800	800		=	Pasto (Nariño)	5.500	7.000	6.117		+
Cartago (Valle del Cauca)	1.500	1.800	1.613		-	Pereira, La 41	6.000	7.000	6.417		+
Cúcuta, Cenabastos	1.300	1.300	1.300		=	Pereira, Mercasa	5.600	6.400	5.913		+
Duitama (Boyacá)	960	960	960		=	Popayán (Cauca)	5.800	6.200	6.033		+
Ibagué, Plaza La 21	1.500	1.500	1.500		=	Sincelejo (Sucre)	6.500	6.800	6.622		++
Manizales (Caldas)	1.200	1.300	1.250		---	Tuluá (Valle del Cauca)	6.200	7.000	6.613		++
Medellín, Central											
Mayorista de Antioquia	1.100	1.200	1.150		=	Apio					
Montería (Córdoba)	440	500	485		+	Armenia, Mercar	700	900	767		-
Palmira (Valle del Cauca)	1.800	1.900	1.883		+	Barranquilla, Barranquillita	1.100	1.200	1.150		=
Pamplona (Norte de Santander)	1.300	1.500	1.478		+	Barranquilla, Granabastos	1.000	1.100	1.025		=
Pereira, La 41	1.200	1.400	1.300		--	Bogotá, D. C., Corabastos	300	400	350		--
Pereira, Mercasa	1.300	1.800	1.567		-	Bucaramanga, Centroabastos	1.000	1.000	1.000		+
Popayán (Cauca)	1.500	1.560	1.520		-	Cali, Cavasa	588	706	627		-
Rionegro (Antioquia)	1.200	1.500	1.379		-	Cali, Santa Helena	588	588	588		-
San Gil (Santander)	800	1.000	900		-	Cartagena, Bazurto	1.000	1.000	1.000		=
Sincelejo (Sucre)	800	1.000	822		-	Cartago (Valle del Cauca)	720	800	773		=
Socorro (Santander)	800	900	850		+	Chiquinquirá (Boyacá)	1.200	1.200	1.200		++
Tuluá (Valle del Cauca)	1.700	1.800	1.767		-	Cúcuta, Cenabastos	833	1.000	917		-
Tunja (Boyacá)	923	1.000	938		-	Ibagué, Plaza La 21	560	800	650		-
Valledupar, Mercabastos	600	600	600		---	Ipiales (Nariño), Ipiales somos todos	1.500	2.000	1.667		++
Valledupar, Mercado Nuevo	600	600	600		---	Manizales (Caldas)	960	1.120	1.000		+
Villavicencio, CAV	1.600	1.600	1.600		=	Marinilla (Antioquia)	250	300	276		-
Yopal (Casanare)	1.200	1.300	1.267		+++	Medellín, Central					
						Mayorista de Antioquia	400	500	450		=
Ahuyamín (Sakata)						Medellín, Plaza					
Bogotá, D. C., Corabastos	700	1.000	848		---	Minorista «José María Villa»	500	500	500		-
Neiva, Surabastos	1.200	1.600	1.368		-	Montería (Córdoba)	600	800	667		+
San Gil (Santander)	1.000	1.000	1.000		=	Neiva, Surabastos	1.000	1.500	1.297		+
Sogamoso (Boyacá)	769	769	769		=	Palmira (Valle del Cauca)	1.000	1.167	1.069		-
Tunja (Boyacá)	880	1.000	973		-	Pamplona (Norte de Santander)	1.000	1.250	1.125		-
Villavicencio, CAV	1.000	1.500	1.263		-	Pasto (Nariño)	3.000	3.500	3.167		++
Yopal (Casanare)	1.300	1.360	1.320		--	Pereira, La 41	1.000	1.500	1.125		+
						Pereira, Mercasa	667	1.417	1.028		--
AjÍ topito dulce						Rionegro (Antioquia)	500	900	711		+
Barranquilla, Barranquillita	2.500	3.500	2.913		+	Sincelejo (Sucre)	700	800	761		-
Cartagena, Bazurto	2.500	4.000	3.479		+++	Tuluá (Valle del Cauca)	833	1.000	944		=
Medellín, Central						Tunja (Boyacá)	1.000	1.000	1.000		=
Mayorista de Antioquia	1.300	2.000	1.542		--	Valledupar, Mercabastos	867	1.000	983		--
Montería (Córdoba)	2.500	3.500	2.994		---	Villavicencio, CAV	1.000	1.200	1.056		+
Sincelejo (Sucre)	2.500	3.250	2.917		+++						
						Arveja verde en vaina					
Ajo						Armenia, Mercar	2.720	2.880	2.862		-
Bogotá, D. C., Corabastos	6.000	7.000	6.453		+	Barranquilla, Barranquillita	4.500	5.000	4.750		=
Chiquinquirá (Boyacá)	3.000	3.000	3.000		---	Barranquilla, Granabastos	4.500	5.500	5.000		=
Cúcuta, Cenabastos	1.000	1.500	1.156		+	Bogotá, D. C., Corabastos	3.600	4.000	3.779		+
Duitama (Boyacá)	2.200	2.400	2.300		-	Bucaramanga, Centroabastos	3.000	3.600	3.203		+
Ibagué, Plaza La 21	3.333	3.333	3.333		=	Carmen de Viboral (Antioquia)	1.800	2.000	1.900		---
Ipiales (Nariño), Ipiales somos todos	4.000	4.000	4.000		=	Cartago (Valle del Cauca)	2.880	3.200	3.120		+
Manizales (Caldas)	4.375	4.375	4.375		+	Chiquinquirá (Boyacá)	3.600	3.600	3.600		=
Medellín, Central						Cúcuta, Cenabastos	3.000	4.000	3.375		--
Mayorista de Antioquia	3.500	4.500	3.917		+	Duitama (Boyacá)	3.300	3.400	3.350		++
Pamplona (Norte de Santander)	1.250	1.875	1.542		--	El Santuario (Antioquia)	1.600	2.000	1.867		---


Cuadro 1. Mercados mayoristas. Precios de venta de verduras y hortalizas (continuación)
2015 (12 al 18 de diciembre)

Productos y mercados	Pesos por kilogramo				Tendencia	Productos y mercados	Pesos por kilogramo				Tendencia
	Mínimo	Máximo	Medio	Precios			Mínimo	Máximo	Medio	Precios	
Arveja verde en vaina (continuación)						Calabaza (continuación)					
Ibaqué, Plaza La 21	2.000	3.200	2.638	-		Cúcuta, Cenabastos	333	444	429	+	
Ipiales (Nariño), Ipiales somos todos	2.600	2.800	2.744	+		Medellín, Central					
La Ceja (Antioquia)	2.000	3.000	2.583	--		Mayorista de Antioquia	500	800	717	-	
Manizales (Caldas)	3.500	3.800	3.575	+		Montería (Córdoba)	500	700	560	-	
Marinilla (Antioquia)	1.750	2.400	2.046	---		Cebolla cabezona blanca					
Medellín, Central						Armenia, Mercar	1.300	1.400	1.356	---	
Mayorista de Antioquia	1.700	2.300	1.967	---		Barranquilla, Barranquillita	1.500	1.600	1.565	=	
Medellín, Plaza						Barranquilla, Granabastos	1.540	1.760	1.678	+	
Minorista «José María Villa»	2.000	2.500	2.279	---		Bogotá, D. C., Corabastos	1.200	1.500	1.337	--	
Neiva, Surabastos	2.720	3.360	2.983	+		Bucaramanga, Centroabastos	1.200	1.400	1.300	--	
Palmira (Valle del Cauca)	2.900	3.000	2.925	+		Cartagena, Bazurto	1.600	1.800	1.738	-	
Pamplona (Norte de Santander)	2.600	3.500	3.067	-		Cartago (Valle del Cauca)	1.400	1.560	1.477	--	
Pereira, La 41	2.800	3.200	2.907	-		Chiquinquirá (Boyacá)	1.400	1.600	1.500	-	
Pereira, Mercasa	2.800	3.200	3.142	-		Cúcuta, Cenabastos	1.300	1.600	1.414	---	
Rionegro (Antioquia)	2.000	2.500	2.275	---		Duitama (Boyacá)	1.400	1.400	1.400	+++	
San Gil (Santander)	3.600	4.000	3.867	+		Ibaqué, Plaza La 21	1.200	1.600	1.390	--	
San Vicente (Antioquia)	2.000	2.300	2.150	--		La Ceja (Antioquia)	1.700	2.000	1.875	-	
Socorro (Santander)	3.200	3.600	3.373	-		Manizales (Caldas)	1.300	1.400	1.350	---	
Sogamoso (Boyacá)	3.600	3.600	3.600	=		Medellín, Central					
Sonsón (Antioquia)	1.333	1.500	1.438	---		Mayorista de Antioquia	1.400	1.800	1.584	-	
Tuluá (Valle del Cauca)	2.800	2.960	2.880	-		Medellín, Plaza					
Tunja (Boyacá)	3.000	3.600	3.420	+		Minorista «José María Villa»	1.500	1.600	1.558	+	
Ubaté (Cundinamarca)	3.300	3.400	3.350	-		Montería (Córdoba)	1.500	1.900	1.722	-	
Villavicencio, CAV	3.000	3.600	3.267	+		Pamplona (Norte de Santander)	1.200	1.400	1.311	--	
Yopal (Casanare)	4.167	4.583	4.306	--		Pereira, La 41	1.400	1.600	1.463	--	
Arveja verde en vaina pastusa						Pereira, Mercasa	1.200	1.520	1.379	--	
Buenaventura (Valle del Cauca)	3.600	3.600	3.600	++		Rionegro (Antioquia)	1.354	1.875	1.645	-	
Cali, Cavasa	2.800	3.100	2.917	+		San Gil (Santander)	1.400	1.600	1.533	++	
Cali, Santa Helena	2.800	3.200	3.017	+		Sincelejo (Sucre)	1.400	1.800	1.567	-	
Manizales (Caldas)	2.750	3.250	3.063	-		Socorro (Santander)	1.400	1.700	1.533	+++	
Pasto (Nariño)	2.500	2.800	2.677	-		Sogamoso (Boyacá)	1.200	1.200	1.200	--	
Popayán (Cauca)	2.800	3.000	2.900	+		Tunja (Boyacá)	1.100	1.200	1.129	--	
Berenjena						Ubaté (Cundinamarca)	1.600	1.600	1.600	=	
Armenia, Mercar	1.500	1.600	1.564	++		Valledupar, Mercabastos	1.600	1.700	1.667	-	
Barranquilla, Barranquillita	500	625	575	+++		Villavicencio, CAV	1.400	1.600	1.517	--	
Bogotá, D. C., Corabastos	1.200	1.400	1.249	--		Yopal (Casanare)	1.250	1.458	1.319	---	
Cartagena, Bazurto	1.375	1.500	1.469	+		Cebolla cabezona blanca bogotana					
Manizales (Caldas)	1.800	2.000	1.950	=		Buenaventura (Valle del Cauca)	1.542	1.583	1.569	--	
Medellín, Central						Cali, Cavasa	1.354	1.458	1.391	--	
Mayorista de Antioquia	1.000	1.500	1.288	-		Cali, Santa Helena	1.458	1.667	1.549	-	
Montería (Córdoba)	1.000	1.125	1.042	+		Neiva, Surabastos	1.300	1.800	1.495	-	
Sincelejo (Sucre)	750	750	750	=		Tuluá (Valle del Cauca)	1.250	1.563	1.406	-	
Brócoli						Cebolla cabezona blanca importada					
Armenia, Mercar	2.000	2.800	2.350	+++		Ipiales (Nariño), Ipiales somos todos	1.087	1.304	1.171	--	
Barranquilla, Barranquillita	4.000	4.500	4.250	=		Cebolla cabezona blanca pastusa					
Barranquilla, Granabastos	4.000	4.500	4.375	-		Buenaventura (Valle del Cauca)	1.417	1.458	1.444	--	
Bogotá, D. C., Corabastos	2.000	4.500	3.139	-		Cali, Cavasa	1.250	1.354	1.307	--	
Bucaramanga, Centroabastos	2.500	2.500	2.500	+		Palmira (Valle del Cauca)	1.500	1.542	1.517	++	
Cali, Cavasa	1.000	1.167	1.056	-		Pasto (Nariño)	1.042	1.354	1.220	++	
Cali, Santa Helena	1.800	2.000	1.900	-		Popayán (Cauca)	1.521	1.625	1.576	+	
Cartagena, Bazurto	4.500	4.500	4.500	=		Cebolla cabezona roja					
Chiquinquirá (Boyacá)	1.200	1.200	1.200	+		Cúcuta, Cenabastos	2.708	2.708	2.708	-	
Cúcuta, Cenabastos	2.500	3.000	2.625	--		Neiva, Surabastos	1.644	2.444	1.940	-	
Duitama (Boyacá)	1.200	1.200	1.200	+		San Gil (Santander)	2.200	2.400	2.356	-	
Ibaqué, Plaza La 21	1.500	2.000	1.813	-		Cebolla cabezona roja importada					
Ipiales (Nariño), Ipiales somos todos	1.250	1.500	1.319	++		Barranquilla, Barranquillita	2.222	2.556	2.444	--	
Manizales (Caldas)	2.000	2.667	2.333	--		Bucaramanga, Centroabastos	2.083	2.396	2.203	-	
Marinilla (Antioquia)	800	1.100	950	---		Cali, Cavasa	2.000	2.111	2.046	+	
Medellín, Central						Ipiales (Nariño), Ipiales somos todos	870	1.196	1.135	-	
Mayorista de Antioquia	1.500	1.700	1.600	-		Medellín, Central					
Neiva, Surabastos	2.800	5.000	4.172	+++		Mayorista de Antioquia	1.875	2.300	2.142	-	
Palmira (Valle del Cauca)	1.083	1.333	1.167	-		Montería (Córdoba)	2.000	2.400	2.280	--	
Pamplona (Norte de Santander)	2.000	2.000	2.000	=		Cebolla cabezona roja ocañera					
Pasto (Nariño)	1.000	2.000	1.467	-		Barranquilla, Barranquillita	1.875	2.188	2.026	--	
Sogamoso (Boyacá)	1.400	1.500	1.450	+		Barranquilla, Granabastos	2.292	2.396	2.370	-	
Tunja (Boyacá)	1.100	1.300	1.190	+		Bucaramanga, Centroabastos	4.583	4.583	4.583	=	
Ubaté (Cundinamarca)	1.500	1.500	1.500	=		Cartagena, Bazurto	2.000	2.857	2.529	--	
Villavicencio, CAV	2.400	3.000	2.648	+		Sincelejo (Sucre)	2.000	2.571	2.247	--	
Calabacín						Valledupar, Mercabastos	1.700	2.300	1.989	--	
Bogotá, D. C., Corabastos	900	1.300	1.069	--		Valledupar, Mercado Nuevo	1.700	2.200	1.978	--	
Medellín, Central											
Mayorista de Antioquia	1.000	1.000	1.000	=							
Tunja (Boyacá)	750	850	800	--							
Ubaté (Cundinamarca)	3.000	3.000	3.000	=							
Calabaza											
Bogotá, D. C., Corabastos	240	400	304	---							


Cuadro 1. Mercados mayoristas. Precios de venta de verduras y hortalizas (continuación)
2015 (12 al 18 de diciembre)

Productos y mercados	Pesos por kilogramo				Tenden- cia	Productos y mercados	Pesos por kilogramo				Tenden- cia
	Mínimo	Máximo	Medio				Mínimo	Máximo	Medio		
Cebolla cabezona roja peruana						Chócolo mazorca (continuación)					
Barranquilla, Granabastos	2.444	2.667	2.569	--	Cali, Santa Helena	643	714	679	++		
Cartagena, Bazurto	2.283	2.609	2.518	--	Cartagena, Bazurto	500	625	604	+		
Sincelejo (Sucre)	2.283	2.609	2.483	--	Cartago (Valle del Cauca)	750	875	813	=		
Valledupar, Mercabastos	2.000	2.500	2.350	-	Chiquinquirá (Boyacá)	1.000	1.000	1.000	=		
Valledupar, Mercado Nuevo	2.000	2.500	2.167	-	Cúcuta, Cenabastos	545	636	610	+		
Cebolla junca					Duitama (Boyacá)	1.100	1.100	1.100	-		
Armenia, Mercar	1.857	2.240	2.013	-	Ibagué, Plaza La 21	720	800	777	-		
Bucaramanga, Centroabastos	938	1.250	1.071	--	Ipiales (Nariño), Ipiales somos todos	1.143	1.286	1.190	=		
Cartagena, Bazurto	1.176	1.176	1.176	--	Manizales (Caldas)	640	700	667	-		
Cartago (Valle del Cauca)	2.080	2.240	2.160	+	Marinilla (Antioquia)	583	708	638	-		
Chiquinquirá (Boyacá)	1.167	1.250	1.229	-	Medellín, Central						
Ipiales (Nariño), Ipiales somos todos	1.500	2.000	1.924	+++	Mayorista de Antioquia	647	706	701	-		
La Ceja (Antioquia)	1.440	1.760	1.573	+	Medellín, Plaza						
Manizales (Caldas)	2.080	2.160	2.133	+	Minorista «José María Villa»	667	733	723	+		
Medellín, Central					Montería (Córdoba)	800	900	833	+		
Mayorista de Antioquia	1.000	2.100	1.587	--	Pamplona (Norte de Santander)	636	727	654	+		
Medellín, Plaza					Pasto (Nariño)	786	1.000	912	+		
Minorista «José María Villa»	2.000	2.000	2.000	--	Peñol (Antioquia)	667	708	684	-		
Montería (Córdoba)	2.083	2.750	2.438	--	Popayán (Cauca)	714	757	725	-		
Neiva, Surabastos	800	1.280	1.065	---	Rionegro (Antioquia)	429	614	536	--		
Pereira, La 41	1.333	1.667	1.478	-	San Gil (Santander)	1.250	1.500	1.333	--		
Pereira, Mercasa	1.333	1.533	1.372	--	San Vicente (Antioquia)	750	792	769	+		
Rionegro (Antioquia)	1.200	1.800	1.482	--	Sincelejo (Sucre)	520	560	540	-		
Sincelejo (Sucre)	1.400	1.800	1.667	--	Socorro (Santander)	1.250	1.250	1.250	++		
Sonsón (Antioquia)	1.120	1.200	1.160	++	Sogamoso (Boyacá)	900	1.000	950	-		
Ubaté (Cundinamarca)	1.400	1.400	1.400	=	Sonsón (Antioquia)	450	500	483	=		
Valledupar, Mercabastos	1.167	1.500	1.278	---	Tuluá (Valle del Cauca)	571	643	607	+++		
Villavicencio, CAV	1.304	1.522	1.458	-	Tunja (Boyacá)	800	900	823	--		
Yopal (Casanare)	1.522	1.522	1.522	-	Ubaté (Cundinamarca)	800	900	850	n.d.		
Cebolla junca Aquitania					Valledupar, Mercabastos	667	933	800	=		
Barranquilla, Barranquillita	1.000	1.400	1.242	-	Villavicencio, CAV	1.200	1.600	1.446	-		
Barranquilla, Granabastos	1.267	1.333	1.283	--	Yopal (Casanare)	1.375	1.550	1.475	-		
Bogotá, D. C., Corabastos	933	1.333	1.104	--	Cidra						
Bucaramanga, Centroabastos	1.094	1.250	1.146	--	Bogotá, D. C., Corabastos	1.500	1.700	1.613	-		
Buenaventura (Valle del Cauca)	1.900	1.900	1.900	+	Ibagué, Plaza La 21	1.040	1.200	1.120	++		
Cali, Cavasa	933	1.111	1.017	-	La Ceja (Antioquia)	300	600	467	+		
Cali, Santa Helena	1.111	1.111	1.111	n.d.	Marinilla (Antioquia)	400	430	410	+		
Duitama (Boyacá)	1.000	1.000	1.000	=	Medellín, Central						
Ibagué, Plaza La 21	1.000	1.200	1.115	-	Mayorista de Antioquia	300	400	358	-		
Neiva, Surabastos	833	1.167	1.001	---	Peñol (Antioquia)	400	500	444	+		
San Gil (Santander)	1.120	1.280	1.227	-	San Vicente (Antioquia)	300	400	348	--		
Sogamoso (Boyacá)	1.000	1.000	1.000	=	Villavicencio, CAV	1.200	1.760	1.567	-		
Tuluá (Valle del Cauca)	1.689	1.689	1.689	=	Cilantro						
Tunja (Boyacá)	733	933	821	--	Armenia, Mercar	1.400	1.600	1.456	--		
Cebolla junca Berlín					Barranquilla, Barranquillita	3.000	4.000	3.417	++		
Barranquilla, Barranquillita	1.100	1.333	1.261	--	Bogotá, D. C., Corabastos	1.200	2.000	1.513	---		
Cúcuta, Cenabastos	938	1.250	1.016	--	Bucaramanga, Centroabastos	4.000	4.000	4.000	---		
Pamplona (Norte de Santander)	781	938	833	-	Buenaventura (Valle del Cauca)	1.750	2.000	1.917	=		
Cebolla junca pastusa					Cali, Cavasa	900	1.000	983	=		
Cali, Santa Helena	978	1.067	1.022	+	Cali, Santa Helena	900	1.000	950	+		
Palmira (Valle del Cauca)	750	875	813	-	Cartagena, Bazurto	3.000	3.000	3.000	-		
Pasto (Nariño)	578	889	722	--	Cartago (Valle del Cauca)	1.500	2.000	1.719	-		
Popayán (Cauca)	711	844	763	---	Chiquinquirá (Boyacá)	1.750	1.750	1.750	--		
Cebolla junca Tenerife					Cúcuta, Cenabastos	4.000	6.000	4.750	--		
Cali, Cavasa	750	1.000	878	---	Duitama (Boyacá)	2.667	3.000	2.833	-		
Cali, Santa Helena	1.250	1.250	1.250	-	Ibagué, Plaza La 21	800	1.200	1.017	-		
Palmira (Valle del Cauca)	756	1.022	893	-	Ipiales (Nariño), Ipiales somos todos	2.000	2.600	2.111	--		
Cebolla puerro					La Ceja (Antioquia)	2.500	3.000	2.667	---		
Bogotá, D. C., Corabastos	1.250	1.750	1.390	--	Manizales (Caldas)	2.400	3.200	2.800	+		
Cúcuta, Cenabastos	3.250	3.750	3.500	=	Marinilla (Antioquia)	800	2.000	1.325	---		
Medellín, Central					Medellín, Central						
Mayorista de Antioquia	1.500	2.000	1.692	-	Mayorista de Antioquia	1.000	2.600	1.763	---		
Pamplona (Norte de Santander)	2.500	3.500	3.000	+	Medellín, Plaza						
Cebollín chino					Minorista «José María Villa»	1.000	2.500	1.458	---		
Barranquilla, Barranquillita	2.500	3.000	2.875	--	Montería (Córdoba)	2.000	3.000	2.750	---		
Cartagena, Bazurto	5.500	5.500	5.500	=	Neiva, Surabastos	2.000	5.333	3.313	---		
Chócolo mazorca					Palmira (Valle del Cauca)	1.000	1.000	1.000	++		
Armenia, Mercar	629	643	641	-	Pamplona (Norte de Santander)	1.667	2.000	1.778	---		
Armenia, Retiro	500	643	548	--	Pasto (Nariño)	5.500	7.000	6.417	-		
Barranquilla, Barranquillita	649	676	662	=	Pereira, La 41	750	1.000	958	-		
Bogotá, D. C., Corabastos	1.100	1.200	1.189	-	Pereira, Mercasa	500	1.000	865	--		
Bucaramanga, Centroabastos	700	1.000	795	+	Popayán (Cauca)	1.500	2.000	1.750	-		
Buenaventura (Valle del Cauca)	714	714	714	=	Rionegro (Antioquia)	2.000	4.000	2.808	---		
Cali, Cavasa	571	714	634	+	Sincelejo (Sucre)	2.000	4.000	3.042	+		
					Sogamoso (Boyacá)	2.667	2.667	2.667	=		
					Tuluá (Valle del Cauca)	1.400	1.400	1.400	=		
					Tunja (Boyacá)	1.250	1.500	1.325	+++		
					Ubaté (Cundinamarca)	2.500	2.500	2.500	=		
					Valledupar, Mercabastos	2.500	4.000	3.500	-		
					Valledupar, Mercado Nuevo	2.500	4.000	3.500	-		

Cuadro 1. Mercados mayoristas. Precios de venta de verduras y hortalizas (continuación)
2015 (12 al 18 de diciembre)

Productos y mercados	Pesos por kilogramo				Tendencia	Productos y mercados	Pesos por kilogramo				Tendencia
	Mínimo	Máximo	Medio	Precios			Mínimo	Máximo	Medio	Precios	
Cilantro (continuación)						Frijol verde cargamanto (continuación)					
Villavicencio, CAV	2.000	2.500	2.125		---	Medellín, Central					
Yopal (Casanare)	2.750	3.250	3.000		--	Mayorista de Antioquia	1.500	2.200	1.817		--
						Medellín, Plaza					
Coles						Minorista «José María Villa»	2.000	2.300	2.100		--
Barranquilla, Barranquillita	2.000	3.500	2.583		---	Pasto (Nariño)	2.500	2.800	2.627		+
Bogotá, D. C., Corabastos	2.000	2.000	2.000		+++	Peñol (Antioquia)	1.700	2.550	2.067		--
Medellín, Central						Popayán (Cauca)	2.400	3.200	2.775		--
Mayorista de Antioquia	800	1.000	900		=	Rionegro (Antioquia)	2.000	2.400	2.217		-
Medellín, Plaza						San Vicente (Antioquia)	1.900	2.100	2.000		--
Minorista «José María Villa»	1.000	1.000	1.000		+	Sogamoso (Boyacá)	2.800	2.800	2.800		=
						Sonsón (Antioquia)	1.450	1.600	1.538		---
Coliflor						Tuluá (Valle del Cauca)	3.040	3.600	3.287		-
Armenia, Mercar	1.333	1.500	1.472		-	Tunja (Boyacá)	2.400	3.000	2.753		-
Barranquilla, Barranquillita	4.000	4.500	4.250		=	Villavicencio, CAV	2.600	3.800	3.208		-
Barranquilla, Granabastos	4.500	4.500	4.500		=	Yopal (Casanare)	3.125	3.333	3.194		-
Bogotá, D. C., Corabastos	500	1.200	879		+++						
Bucaramanga, Centroabastos	2.500	2.500	2.500		+	Frijol verde en vaina					
Cali, Cavasa	1.000	1.167	1.069		-	Armenia, Mercar	3.360	3.920	3.653		+++
Cali, Santa Helena	1.800	2.000	1.900		-	Barranquilla, Barranquillita	4.500	5.000	4.750		=
Cartagena, Bazurto	5.000	5.000	5.000		=	Barranquilla, Granabastos	4.500	5.000	4.750		=
Cartago (Valle del Cauca)	1.440	1.520	1.467		-	Bucaramanga, Centroabastos	2.400	2.600	2.477		--
Chiquinquirá (Boyacá)	1.200	1.200	1.200		=	Buenaventura (Valle del Cauca)	3.600	4.000	3.800		=
Cúcuta, Cenabastos	2.500	3.000	2.625		--	Cartago (Valle del Cauca)	3.300	3.500	3.425		+
Duitama (Boyacá)	1.000	1.100	1.050		+	Chiquinquirá (Boyacá)	1.600	2.000	1.800		--
Ipiales (Nariño), Ipiales somos todos	1.250	1.500	1.359		++	Cúcuta, Cenabastos	2.500	2.500	2.500		=
Manizales (Caldas)	1.800	1.800	1.800		+	Ibagué, Plaza La 21	2.400	2.560	2.420		---
Marinilla (Antioquia)	1.000	1.200	1.088		+	Ipiales (Nariño), Ipiales somos todos	2.182	2.593	2.467		+
Medellín, Central						Manizales (Caldas)	3.000	3.600	3.317		-
Mayorista de Antioquia	1.500	1.500	1.500		--	Montería (Córdoba)	3.000	3.000	3.000		--
Neiva, Surabastos	1.500	2.000	1.853		+	Neiva, Surabastos	2.800	3.600	3.215		--
Palmira (Valle del Cauca)	1.200	1.600	1.383		+	Pamplona (Norte de Santander)	1.600	1.833	1.700		+
Pamplona (Norte de Santander)	1.500	2.000	1.750		=	Pereira, La 41	2.500	3.000	2.767		--
Pasto (Nariño)	1.000	2.000	1.475		++	Pereira, Mercasa	2.000	2.600	2.310		--
Pereira, La 41	1.500	1.833	1.667		-	San Gil (Santander)	2.400	2.800	2.507		-
Pereira, Mercasa	1.000	2.000	1.403		+	Sincedejo (Sucre)	2.800	3.000	2.978		=
Popayán (Cauca)	1.250	1.250	1.250		+	Socorro (Santander)	2.000	2.160	2.027		-
Sogamoso (Boyacá)	1.300	1.500	1.400		+++	Tunja (Boyacá)	1.800	2.400	2.100		-
Tunja (Boyacá)	1.200	1.400	1.240		+	Ubaté (Cundinamarca)	2.400	2.400	2.400		---
Ubaté (Cundinamarca)	1.000	1.000	1.000		=						
Villavicencio, CAV	1.600	1.800	1.608		+	Haba verde					
						Bogotá, D. C., Corabastos	1.200	1.600	1.372		-
Espinaca						Chiquinquirá (Boyacá)	1.200	1.200	1.200		+++
Armenia, Mercar	2.000	2.222	2.093		+	Cúcuta, Cenabastos	1.000	1.000	1.000		=
Barranquilla, Barranquillita	4.000	4.500	4.250		=	Duitama (Boyacá)	700	740	720		++
Barranquilla, Granabastos	3.800	4.000	3.900		=	Ipiales (Nariño), Ipiales somos todos	1.250	1.750	1.492		--
Bogotá, D. C., Corabastos	800	1.000	846		--	Pamplona (Norte de Santander)	500	1.000	703		-
Bucaramanga, Centroabastos	2.500	2.500	2.500		++	Sogamoso (Boyacá)	760	800	780		--
Cartagena, Bazurto	5.000	5.000	5.000		++	Tunja (Boyacá)	700	700	700		--
Chiquinquirá (Boyacá)	1.250	1.250	1.250		=	Ubaté (Cundinamarca)	875	875	875		--
Duitama (Boyacá)	2.500	2.500	2.500		=						
Ibagué, Plaza La 21	1.333	1.556	1.477		-	Habichuela					
Ipiales (Nariño), Ipiales somos todos	1.000	1.000	1.000		=	Armenia, Mercar	280	560	443		---
Manizales (Caldas)	2.500	3.000	2.717		-	Barranquilla, Barranquillita	1.000	1.100	1.038		---
Marinilla (Antioquia)	600	1.000	813		++	Barranquilla, Granabastos	1.100	1.250	1.175		---
Medellín, Central						Bogotá, D. C., Corabastos	800	1.120	960		---
Mayorista de Antioquia	1.300	2.000	1.733		+++	Bucaramanga, Centroabastos	750	1.000	835		---
Medellín, Plaza						Buenaventura (Valle del Cauca)	800	960	907		---
Minorista «José María Villa»	1.000	1.500	1.442		+++	Cali, Cavasa	560	720	605		---
Neiva, Surabastos	1.765	2.353	2.184		+	Cali, Santa Helena	600	720	660		---
Pamplona (Norte de Santander)	1.500	2.000	1.750		--	Cartagena, Bazurto	1.000	1.500	1.250		--
Pasto (Nariño)	1.000	1.500	1.146		--	Cartago (Valle del Cauca)	640	960	780		---
Sogamoso (Boyacá)	1.667	1.667	1.667		=	Chiquinquirá (Boyacá)	741	926	849		---
Tunja (Boyacá)	1.667	1.667	1.667		=	Cúcuta, Cenabastos	750	1.000	771		---
Ubaté (Cundinamarca)	1.765	1.765	1.765		=	Duitama (Boyacá)	2.150	2.250	2.200		+
Villavicencio, CAV	1.400	1.600	1.439		+	El Santuario (Antioquia)	700	1.200	1.000		---
Yopal (Casanare)	4.000	4.000	4.000		-	Ibagué, Plaza La 21	560	800	640		---
						Ipiales (Nariño), Ipiales somos todos	2.500	3.000	2.556		+
Frijol verde bolo						La Ceja (Antioquia)	1.300	1.500	1.417		---
Cúcuta, Cenabastos	3.000	3.000	3.000		=	Manizales (Caldas)	800	960	880		---
Pamplona (Norte de Santander)	2.200	3.000	2.489		+	Marinilla (Antioquia)	900	1.200	1.023		---
						Medellín, Central					
Frijol verde cargamanto						Mayorista de Antioquia	800	1.200	1.067		---
Bogotá, D. C., Corabastos	3.000	4.000	3.488		-	Medellín, Plaza					
Cali, Cavasa	2.800	3.000	2.883		-	Minorista «José María Villa»	1.200	1.800	1.363		---
Cali, Santa Helena	3.000	3.200	3.100		-	Montería (Córdoba)	1.700	2.700	2.167		--
Carmen de Viboral (Antioquia)	1.700	1.900	1.800		--	Neiva, Surabastos	800	1.600	1.178		---
Chiquinquirá (Boyacá)	2.400	2.600	2.500		-	Palmira (Valle del Cauca)	600	800	700		---
Duitama (Boyacá)	2.900	3.000	2.950		-	Pamplona (Norte de Santander)	500	750	617		---
El Santuario (Antioquia)	1.800	2.000	1.892		-	Pasto (Nariño)	1.600	2.000	1.750		--
La Ceja (Antioquia)	2.200	2.500	2.367		-	Pereira, La 41	640	1.200	850		--
Marinilla (Antioquia)	1.700	2.000	1.863		--	Pereira, Mercasa	560	800	650		---


**Cuadro 1. Mercados mayoristas. Precios de venta de verduras y hortalizas (continuación)
2015 (12 al 18 de diciembre)**

Productos y mercados	Pesos por kilogramo				Tenden- cia	Productos y mercados	Pesos por kilogramo				Tenden- cia
	Mínimo	Máximo	Medio				Mínimo	Máximo	Medio		
Habichuela (continuación)						Pepino cohombro (continuación)					
Popayán (Cauca)	480	600	540	---		Cartagena, Bazaruto	1.000	1.160	1.120	-	
Rionegro (Antioquia)	1.200	1.400	1.292	---		Cartago (Valle del Cauca)	1.300	1.500	1.425	++	
San Gil (Santander)	1.364	1.818	1.540	+		Cúcuta, Cenabastos	800	1.200	1.000	-	
Sincelejo (Sucre)	1.500	2.100	1.911	--		Duitama (Boyacá)	1.000	1.000	1.000	+	
Socorro (Santander)	1.136	1.591	1.288	--		El Santuario (Antioquia)	900	1.000	950	-	
Sogamoso (Boyacá)	1.125	1.125	1.125	=		Ibagué, Plaza La 21	1.200	1.600	1.447	+	
Sonsón (Antioquia)	1.000	1.100	1.075	---		Ipiales (Nariño), Ipiales somos todos	1.667	1.667	1.667	+	
Tuluá (Valle del Cauca)	480	800	630	---		La Ceja (Antioquia)	1.000	1.200	1.075	--	
Tunja (Boyacá)	1.000	1.400	1.165	---		Manizales (Caldas)	1.000	1.100	1.038	--	
Ubaté (Cundinamarca)	1.200	1.200	1.200	---		Marinilla (Antioquia)	850	900	879	+	
Valledupar, Mercabastos	1.000	1.350	1.189	--		Medellín, Central					
Villavicencio, CAV	833	1.167	1.035	---		Mayorista de Antioquia	1.000	1.400	1.275	-	
Yopal (Casanare)	2.778	3.056	2.907	+		Medellín, Plaza					
Habichuela larga						Minorista «José María Villa»	1.100	1.200	1.156	-	
Barranquilla, Barranquillita	3.500	4.000	3.750	=		Montería (Córdoba)	1.000	1.500	1.283	+	
Montería (Córdoba)	1.500	2.000	1.563	-		Neiva, Surabastos	800	1.440	1.158	--	
Lechuga Batavia						Palmira (Valle del Cauca)	933	1.000	992	+	
Armenia, Mercar	933	1.200	1.144	-		Pamplona (Norte de Santander)	800	1.000	900	---	
Barranquilla, Barranquillita	1.400	1.600	1.483	+		Pasto (Nariño)	1.200	1.400	1.267	-	
Barranquilla, Granabastos	1.300	1.500	1.350	+		Pereira, La 41	1.200	1.500	1.300	-	
Bogotá, D. C., Corabastos	1.000	1.500	1.286	++		Pereira, Mercasa	1.100	1.200	1.179	+	
Bucaramanga, Centroabastos	1.000	1.000	1.000	-		Popayán (Cauca)	1.000	1.154	1.064	+	
Buenaventura (Valle del Cauca)	1.400	1.500	1.467	-		Rionegro (Antioquia)	900	1.100	979	+	
Cali, Cavasa	692	846	764	++		San Gil (Santander)	800	1.200	1.000	-	
Cali, Santa Helena	615	692	654	+		Sincelejo (Sucre)	900	1.000	967	-	
Cartagena, Bazaruto	1.200	1.200	1.200	+		Socorro (Santander)	600	1.080	813	--	
Cartago (Valle del Cauca)	1.360	1.600	1.470	-		Sogamoso (Boyacá)	1.000	1.000	1.000	=	
Chiquinquirá (Boyacá)	1.000	1.200	1.100	-		Sonsón (Antioquia)	500	550	513	--	
Cúcuta, Cenabastos	1.250	1.250	1.250	+		Tuluá (Valle del Cauca)	800	1.000	925	=	
Duitama (Boyacá)	1.000	1.000	1.000	=		Tunja (Boyacá)	1.100	1.300	1.180	-	
Ibagué, Plaza La 21	1.120	1.280	1.167	+		Valledupar, Mercabastos	900	1.000	933	--	
Ipiales (Nariño), Ipiales somos todos	615	923	735	+		Villavicencio, CAV	1.400	1.800	1.575	--	
Manizales (Caldas)	1.800	2.000	1.867	++		Pepino de rellenar					
Marinilla (Antioquia)	570	650	608	+		Bogotá, D. C., Corabastos	2.167	3.000	2.591	-	
Medellín, Central						Chiquinquirá (Boyacá)	1.467	1.467	1.467	++	
Mayorista de Antioquia	625	688	639	+		Duitama (Boyacá)	1.800	2.000	1.900	++	
Medellín, Plaza						Ibagué, Plaza La 21	2.000	2.400	2.133	+	
Minorista «José María Villa»	500	643	570	=		Medellín, Central					
Montería (Córdoba)	1.000	1.200	1.117	-		Mayorista de Antioquia	3.000	3.000	3.000	n.d.	
Neiva, Surabastos	1.120	1.280	1.225	+		Neiva, Surabastos	2.400	2.640	2.505	+	
Palmira (Valle del Cauca)	846	923	897	+++		San Gil (Santander)	1.440	1.600	1.547	+++	
Pamplona (Norte de Santander)	1.000	1.250	1.111	++		Sogamoso (Boyacá)	2.000	2.000	2.000	=	
Pasto (Nariño)	846	1.077	923	+++		Tunja (Boyacá)	2.000	2.333	2.125	-	
Pereira, La 41	1.000	1.500	1.306	-		Villavicencio, CAV	3.000	3.500	3.083	-	
Pereira, Mercasa	1.000	1.417	1.285	-		Yopal (Casanare)	3.000	3.500	3.333	=	
Popayán (Cauca)	833	833	833	++		Perejil					
Rionegro (Antioquia)	700	1.000	871	+		Armenia, Mercar	3.500	4.000	3.917	-	
San Gil (Santander)	1.250	1.333	1.306	+		Barranquilla, Barranquillita	3.500	4.000	3.750	-	
Sincelejo (Sucre)	800	1.000	867	+		Bogotá, D. C., Corabastos	1.667	3.333	2.333	-	
Sogamoso (Boyacá)	1.000	1.000	1.000	=		Bucaramanga, Centroabastos	4.000	5.000	4.750	++	
Sonsón (Antioquia)	333	389	371	+		Chiquinquirá (Boyacá)	2.667	2.667	2.667	=	
Tuluá (Valle del Cauca)	1.000	1.077	1.026	+		Duitama (Boyacá)	2.250	2.500	2.375	+	
Tunja (Boyacá)	1.000	1.200	1.053	+		Ibagué, Plaza La 21	3.500	3.750	3.625	+	
Ubaté (Cundinamarca)	1.000	1.000	1.000	=		Ipiales (Nariño), Ipiales somos todos	3.000	3.000	3.000	=	
Valledupar, Mercabastos	1.250	1.500	1.347	-		Manizales (Caldas)	3.200	3.200	3.200	+	
Villavicencio, CAV	1.200	1.600	1.406	-		Medellín, Central					
Yopal (Casanare)	1.500	1.800	1.633	-		Mayorista de Antioquia	2.500	3.500	2.917	-	
Lechuga cresa morada						Neiva, Surabastos	4.000	6.000	4.625	+	
Bogotá, D. C., Corabastos	2.667	3.000	2.800	-		Pamplona (Norte de Santander)	1.500	2.000	1.750	+	
Medellín, Central						Pasto (Nariño)	2.500	3.500	2.958	+	
Mayorista de Antioquia	1.200	1.300	1.250	=		Sogamoso (Boyacá)	2.667	3.333	3.000	=	
Lechuga cresa verde						Tunja (Boyacá)	2.333	2.667	2.467	=	
Bogotá, D. C., Corabastos	1.667	2.000	1.824	+		Pimentón					
Cali, Cavasa	2.200	2.400	2.300	=		Armenia, Mercar	800	1.200	981	++	
Medellín, Central						Barranquilla, Barranquillita	1.250	1.500	1.340	-	
Mayorista de Antioquia	1.000	1.200	1.100	=		Barranquilla, Granabastos	1.333	1.667	1.486	-	
Neiva, Surabastos	1.200	1.400	1.228	+		Bogotá, D. C., Corabastos	1.500	2.000	1.760	+	
Villavicencio, CAV	4.800	5.600	5.111	-		Bucaramanga, Centroabastos	1.000	1.800	1.236	---	
Pepino cohombro						Buenaventura (Valle del Cauca)	1.286	1.429	1.333	-	
Armenia, Mercar	800	1.200	997	+		Cali, Cavasa	1.100	1.300	1.194	-	
Barranquilla, Barranquillita	1.250	1.500	1.423	-		Cali, Santa Helena	1.200	1.200	1.200	=	
Barranquilla, Granabastos	1.450	1.500	1.488	-		Cartagena, Bazaruto	1.667	1.667	1.667	=	
Bogotá, D. C., Corabastos	1.800	2.500	2.090	-		Cartago (Valle del Cauca)	1.200	1.500	1.350	-	
Bucaramanga, Centroabastos	720	800	762	---		Chiquinquirá (Boyacá)	750	900	863	-	
Buenaventura (Valle del Cauca)	1.000	1.100	1.033	=		Cúcuta, Cenabastos	1.000	1.250	1.139	---	
Cali, Cavasa	867	1.000	942	-		Duitama (Boyacá)	2.000	2.000	2.000	=	
Cali, Santa Helena	833	1.000	917	-		El Santuario (Antioquia)	650	800	725	-	
						Ibagué, Plaza La 21	960	2.500	1.627	+	

Cuadro 1. Mercados mayoristas. Precios de venta de verduras y hortalizas (continuación)
2015 (12 al 18 de diciembre)

Productos y mercados	Pesos por kilogramo				Tendencia	Productos y mercados	Pesos por kilogramo				Tendencia
	Mínimo	Máximo	Medio	Precios			Mínimo	Máximo	Medio	Precios	
Pimentón (continuación)						Remolacha bogotana (continuación)					
Ipiales (Nariño), Ipiales somos todos	2.500	2.500	2.500		+	Cali, Santa Helena	633	667	656		+++
La Ceja (Antioquia)	1.200	1.500	1.450		-	Cartago (Valle del Cauca)	1.000	1.200	1.100		--
Manizales (Caldas)	1.500	1.500	1.500		=	Medellín, Central					
Marinilla (Antioquia)	700	850	783		+	Mayorista de Antioquia	667	667	667		=
Medellín, Central						Palmira (Valle del Cauca)	733	767	744		++
Mayorista de Antioquia	1.200	1.400	1.300		+	Popayán (Cauca)	633	667	658		-
Medellín, Plaza						Tuluá (Valle del Cauca)	750	800	767		+
Minorista «José María Villa»	1.000	1.300	1.185		-	Remolacha regional					
Montería (Córdoba)	1.000	2.000	1.467		---	Cúcuta, Cenabastos	600	600	600		=
Neiva, Surabastos	1.071	1.286	1.098		-	Marinilla (Antioquia)	700	900	794		-
Palmira (Valle del Cauca)	1.100	1.200	1.188		+	Pamplona (Norte de Santander)	500	700	589		--
Pamplona (Norte de Santander)	1.250	1.667	1.435		---	Repollo blanco					
Pasto (Nariño)	1.200	1.400	1.267		-	Armenia, Mercar	333	500	414		--
Peñol (Antioquia)	700	900	771		+	Barranquilla, Barranquillita	829	886	862		+
Pereira, La 41	1.300	1.600	1.475		+	Barranquilla, Granabastos	900	943	918		+
Pereira, Mercasa	1.200	1.500	1.250		-	Bucaramanga, Centroabastos	640	800	690		+
Popayán (Cauca)	2.000	2.143	2.048		+	Buenaventura (Valle del Cauca)	467	500	489		+++
Rionegro (Antioquia)	800	1.300	1.094		++	Cali, Cavasa	300	333	329		+
San Gil (Santander)	857	1.071	1.048		+	Cali, Santa Helena	267	333	300		++
Sincelejo (Sucre)	1.300	1.600	1.478		+	Carmen de Viboral (Antioquia)	277	333	302		--
Socorro (Santander)	857	1.071	964		-	Cartagena, Bazurto	643	714	679		--
Sogamoso (Boyacá)	1.167	1.167	1.167		=	Cartago (Valle del Cauca)	560	600	587		=
Sonsón (Antioquia)	1.200	1.200	1.200		---	Chiquinquirá (Boyacá)	500	500	500		=
Tuluá (Valle del Cauca)	1.000	1.200	1.100		-	El Santuario (Antioquia)	292	333	315		--
Tunja (Boyacá)	929	1.286	1.033		---	La Ceja (Antioquia)	500	600	547		-
Ubaté (Cundinamarca)	2.000	2.500	2.250		+++	Marinilla (Antioquia)	275	333	305		---
Valledupar, Mercabastos	1.167	1.667	1.352		-	Medellín, Central					
Valledupar, Mercado Nuevo	1.167	1.667	1.361		-	Mayorista de Antioquia	308	369	326		-
Villavicencio, CAV	1.250	2.083	1.507		-	Medellín, Plaza					
Yopal (Casanare)	2.083	2.500	2.361		--	Minorista «José María Villa»	308	354	333		-
Pimentón verde						Montería (Córdoba)	500	600	547		+
Bogotá, D. C., Corabastos	2.000	2.200	2.100		+	Palmira (Valle del Cauca)	267	300	286		+++
Bucaramanga, Centroabastos	462	769	596		---	Pasto (Nariño)	133	233	178		+++
Medellín, Central						Pereira, La 41	560	600	567		-
Mayorista de Antioquia	1.900	2.000	1.950		--	Pereira, Mercasa	400	560	498		-
Rábano rojo						Popayán (Cauca)	360	400	387		+
Armenia, Mercar	1.000	1.200	1.100		-	Rionegro (Antioquia)	292	417	357		--
Barranquilla, Barranquillita	4.000	4.500	4.250		+	Sincelejo (Sucre)	467	500	489		-
Bogotá, D. C., Corabastos	1.100	1.167	1.131		+++	Sonsón (Antioquia)	286	329	304		=
Bucaramanga, Centroabastos	3.000	3.000	3.000		=	Tuluá (Valle del Cauca)	333	500	413		++
Cartagena, Bazurto	4.000	4.000	4.000		=	Valledupar, Mercabastos	714	857	766		-
Manizales (Caldas)	3.000	3.000	3.000		=	Villavicencio, CAV	833	1.167	986		-
Medellín, Central						Yopal (Casanare)	833	1.000	889		---
Mayorista de Antioquia	500	1.200	775		---	Repollo blanco bogotano					
Neiva, Surabastos	2.500	3.500	2.969		--	Cartago (Valle del Cauca)	917	917	917		++
Pamplona (Norte de Santander)	1.500	2.000	1.750		---	Medellín, Central					
Pasto (Nariño)	2.500	3.000	2.833		++	Mayorista de Antioquia	614	614	614		-
Remolacha						Neiva, Surabastos	672	880	797		=
Armenia, Mercar	560	720	627		++	Pereira, La 41	743	857	793		-
Barranquilla, Barranquillita	717	750	738		++	Pereira, Mercasa	714	929	824		-
Barranquilla, Granabastos	833	900	871		+++	Repollo morado					
Bogotá, D. C., Corabastos	583	667	603		++	Bogotá, D. C., Corabastos	1.357	1.429	1.399		+
Bucaramanga, Centroabastos	700	800	756		+	Bucaramanga, Centroabastos	1.600	1.600	1.600		+++
Cartagena, Bazurto	750	750	750		=	Buenaventura (Valle del Cauca)	800	833	822		=
Chiquinquirá (Boyacá)	600	600	600		=	Cali, Cavasa	833	1.125	976		+
Duitama (Boyacá)	800	800	800		=	Cúcuta, Cenabastos	1.389	1.389	1.389		=
El Santuario (Antioquia)	600	800	754		--	Medellín, Central					
Ibagué, Plaza La 21	800	800	800		+	Mayorista de Antioquia	538	708	673		+++
Ipiales (Nariño), Ipiales somos todos	500	667	567		---	Pamplona (Norte de Santander)	1.000	1.111	1.074		+
La Ceja (Antioquia)	1.300	1.700	1.467		-	Pasto (Nariño)	875	1.125	1.029		+
Manizales (Caldas)	545	545	545		=	Repollo verde					
Medellín, Central						Bogotá, D. C., Corabastos	714	857	738		-
Mayorista de Antioquia	700	900	767		-	Cúcuta, Cenabastos	1.200	1.200	1.200		+++
Medellín, Plaza						Duitama (Boyacá)	583	633	608		-
Minorista «José María Villa»	900	1.000	948		-	Ipiales (Nariño), Ipiales somos todos	300	360	320		+++
Montería (Córdoba)	1.200	1.200	1.200		++	Manizales (Caldas)	720	800	773		+
Neiva, Surabastos	560	800	684		++	Pamplona (Norte de Santander)	600	700	656		+
Rionegro (Antioquia)	800	1.000	932		-	San Gil (Santander)	640	800	738		++
San Gil (Santander)	800	840	818		-	Sogamoso (Boyacá)	583	583	583		=
Sincelejo (Sucre)	1.200	1.500	1.356		--	Tunja (Boyacá)	320	368	346		+
Sogamoso (Boyacá)	800	800	800		+	Tomate chonto					
Tunja (Boyacá)	600	700	627		=	Armenia, Mercar	1.800	2.000	1.908		--
Valledupar, Mercabastos	667	833	750		-	Barranquilla, Barranquillita	2.080	2.880	2.410		--
Villavicencio, CAV	667	1.000	826		-	Barranquilla, Granabastos	2.400	2.800	2.533		-
Yopal (Casanare)	1.083	1.167	1.111		+++	Bogotá, D. C., Corabastos	2.500	2.727	2.696		+
Remolacha bogotana						Remolacha bogotana					
Buenaventura (Valle del Cauca)	960	1.040	1.013		=	Buenaventura (Valle del Cauca)	960	1.040	1.013		=
Cali, Cavasa	667	717	673		++	Cali, Cavasa	667	717	673		++


**Cuadro 1. Mercados mayoristas. Precios de venta de verduras y hortalizas (conclusión)
2015 (12 al 18 de diciembre)**

Productos y mercados	Pesos por kilogramo				Tendencia	Productos y mercados	Pesos por kilogramo				Tendencia			
	Mínimo	Máximo	Medio				Mínimo	Máximo	Medio					
Tomate chonto (continuación)						Tomate Riogrande								
Cartago (Valle del Cauca)	2.300	2.500	2.425	-	Bucaramanga, Centroabastos	2.273	3.409	2.645	-	Bucaramanga, Mercados del centro	2.000	2.000	2.000	n.d.
Chiquinquirá (Boyacá)	1.600	2.000	1.800	=	Duitama (Boyacá)	2.000	2.120	2.060	+	San Gil (Santander)	1.800	2.400	2.044	+
Cúcuta, Cenabastos	1.875	3.542	2.652	-	Socorro (Santander)	1.800	2.200	1.933	---	Sogamoso (Boyacá)	2.273	2.273	2.273	-
Ibagué, Plaza La 21	2.000	2.240	2.134	-	Yopal (Casanare)	2.900	3.000	2.967	-					
Manizales (Caldas)	2.182	2.273	2.250	+	Tomate Riogrande bumangués					Barranquilla, Barranquillita	2.320	3.120	2.610	--
Neiva, Surabastos	1.800	2.000	1.939	-	Barranquilla, Granabastos	2.955	3.409	3.106	-	Cartagena, Bazurto	3.409	3.636	3.485	-
Pamplona (Norte de Santander)	1.875	2.292	2.083	---	Tomate Riogrande ocañero					Cartagena, Bazurto	2.083	2.917	2.449	--
Peñol (Antioquia)	1.800	2.200	1.988	-	Zanahoria					Armenia, Mercar	1.083	1.500	1.294	---
Pereira, La 41	2.000	2.600	2.388	-	Bogotá, D. C., Corabastos	1.500	1.833	1.657	---	Bucaramanga, Centroabastos	1.167	1.500	1.344	---
Pereira, Mercasa	2.400	2.500	2.492	-	Buenaventura (Valle del Cauca)	1.273	1.382	1.330	-	Cali, Cavasa	1.273	1.327	1.291	-
Santa Bárbara (Antioquia)	1.800	2.000	1.900	+	Cali, Santa Helena	1.364	1.636	1.503	+	Cali, Santa Helena	1.364	1.636	1.503	+
Sincelejo (Sucre)	2.000	2.600	2.289	-	Cartago (Valle del Cauca)	1.500	1.667	1.569	--	Chiquinquirá (Boyacá)	833	1.167	979	---
Tunja (Boyacá)	2.273	2.273	2.273	-	Chiquinquirá (Boyacá)	833	1.167	979	---	Cúcuta, Cenabastos	1.333	1.667	1.524	-
Ubaté (Cundinamarca)	2.250	2.500	2.375	-	Cúcuta, Cenabastos	1.333	1.667	1.524	-	Duitama (Boyacá)	1.583	1.583	1.583	+
Valledupar, Mercabastos	2.000	2.400	2.311	---	Duitama (Boyacá)	1.583	1.583	1.583	+	Ibagué, Plaza La 21	1.120	2.000	1.453	--
Valledupar, Mercado Nuevo	2.200	2.400	2.333	---	Ibagué, Plaza La 21	1.120	2.000	1.453	--	Ipiales (Nariño), Ipiales somos todos	1.200	1.300	1.233	+
Tomate chonto regional					Manizales (Caldas)	1.532	1.613	1.573	--	Manizales (Caldas)	1.532	1.613	1.573	--
Buenaventura (Valle del Cauca)	2.400	2.500	2.467	=	Neiva, Surabastos	1.067	1.533	1.338	+	Neiva, Surabastos	1.067	1.533	1.338	+
Cali, Cavasa	2.400	2.500	2.463	+	Palmira (Valle del Cauca)	1.182	1.582	1.376	-	Palmira (Valle del Cauca)	1.182	1.582	1.376	-
Cali, Santa Helena	2.500	2.600	2.533	+	Pamplona (Norte de Santander)	1.167	1.667	1.358	---	Pamplona (Norte de Santander)	1.167	1.667	1.358	---
Carmen de Viboral (Antioquia)	1.600	1.800	1.700	--	Pasto (Nariño)	1.182	1.400	1.297	+	Pasto (Nariño)	1.182	1.400	1.297	+
El Santuario (Antioquia)	1.800	2.200	2.033	+	Popayán (Cauca)	1.083	1.250	1.164	-	Popayán (Cauca)	1.083	1.250	1.164	-
La Ceja (Antioquia)	2.000	2.500	2.242	+	San Gil (Santander)	1.600	2.200	2.000	-	San Gil (Santander)	1.600	2.200	2.000	-
Marinilla (Antioquia)	1.700	2.200	1.950	-	Sincelejo (Sucre)	900	1.000	974	--	Sincelejo (Sucre)	900	1.000	974	--
Medellín, Central					Sogamoso (Boyacá)	1.333	1.333	1.333	---	Sogamoso (Boyacá)	1.333	1.333	1.333	---
Mayorista de Antioquia	2.500	3.100	2.725	+	Sonsón (Antioquia)	1.000	1.040	1.020	+++	Sonsón (Antioquia)	1.000	1.040	1.020	+++
Medellín, Plaza					Tunja (Boyacá)	1.083	1.417	1.208	---	Tunja (Boyacá)	1.083	1.417	1.208	---
Minorista «José María Villa»	2.300	2.400	2.339	+	Ubaté (Cundinamarca)	1.200	1.200	1.200	++	Ubaté (Cundinamarca)	1.200	1.200	1.200	++
Montería (Córdoba)	2.200	3.300	2.767	+	Valledupar, Mercabastos	1.417	1.667	1.532	--	Valledupar, Mercabastos	1.417	1.667	1.532	--
Palmira (Valle del Cauca)	2.500	2.700	2.613	++	Villavicencio, CAV	1.333	1.667	1.538	--	Villavicencio, CAV	1.333	1.667	1.538	--
Peñol (Antioquia)	1.700	1.900	1.771	-	Yopal (Casanare)	1.667	1.833	1.722	-	Yopal (Casanare)	1.667	1.833	1.722	-
Rionegro (Antioquia)	1.700	2.200	1.981	-	Zanahoria bogotana					Barranquilla, Barranquillita	1.333	1.667	1.531	--
Sonsón (Antioquia)	1.950	2.000	1.988	=	Barranquilla, Granabastos	1.417	1.583	1.462	---	Barranquilla, Granabastos	1.417	1.583	1.462	---
Tuluá (Valle del Cauca)	2.000	2.400	2.192	+	Buenaventura (Valle del Cauca)	1.333	1.417	1.369	-	Buenaventura (Valle del Cauca)	1.333	1.417	1.369	-
Tomate larga vida					Cali, Cavasa	1.467	1.667	1.542	-	Cali, Cavasa	1.467	1.667	1.542	-
Bogotá, D. C., Corabastos	2.800	3.250	3.034	+	Cali, Santa Helena	1.417	1.667	1.531	-	Cali, Santa Helena	1.417	1.667	1.531	-
Cali, Cavasa	2.100	2.200	2.183	+	Cartagena, Bazurto	1.417	1.583	1.500	--	Cartagena, Bazurto	1.417	1.583	1.500	--
Cali, Santa Helena	2.100	2.200	2.133	+	Cúcuta, Cenabastos	1.667	2.000	1.833	--	Cúcuta, Cenabastos	1.667	2.000	1.833	--
Chiquinquirá (Boyacá)	1.600	2.000	1.800	=	Palmira (Valle del Cauca)	1.383	1.400	1.392	n.d.	Palmira (Valle del Cauca)	1.383	1.400	1.392	n.d.
Duitama (Boyacá)	2.500	2.650	2.575	+	Pereira, La 41	1.333	1.567	1.436	--	Pereira, La 41	1.333	1.567	1.436	--
Medellín, Central					Pereira, Mercasa	1.167	1.600	1.389	--	Pereira, Mercasa	1.167	1.600	1.389	--
Mayorista de Antioquia	3.000	3.500	3.121	+	Tuluá (Valle del Cauca)	1.500	1.583	1.542	--	Tuluá (Valle del Cauca)	1.500	1.583	1.542	--
Neiva, Surabastos	1.800	2.000	1.900	-	Zanahoria larga vida					Carmen de Viboral (Antioquia)	579	800	686	--
Pasto (Nariño)	1.400	1.750	1.592	+	El Santuario (Antioquia)	556	750	650	---	El Santuario (Antioquia)	556	750	650	---
Popayán (Cauca)	1.933	2.000	1.989	++	La Ceja (Antioquia)	600	1.000	842	---	La Ceja (Antioquia)	600	1.000	842	---
Sogamoso (Boyacá)	2.500	2.500	2.500	-	Marinilla (Antioquia)	833	1.067	941	--	Marinilla (Antioquia)	833	1.067	941	--
Tuluá (Valle del Cauca)	2.200	2.500	2.383	+	Medellín, Central					Medellín, Central				
Tunja (Boyacá)	2.250	2.500	2.417	-	Mayorista de Antioquia	667	824	739	---	Mayorista de Antioquia	667	824	739	---
Villavicencio, CAV	2.400	2.750	2.535	-	Medellín, Plaza					Medellín, Plaza				
Tomate riñón					Minorista «José María Villa»	667	941	820	--	Minorista «José María Villa»	667	941	820	--
Armenia, Mercar	2.300	2.500	2.400	-	Montería (Córdoba)	889	1.111	1.028	---	Montería (Córdoba)	889	1.111	1.028	---
Bucaramanga, Centroabastos	2.500	2.727	2.614	-	Pereira, La 41	2.000	2.800	2.450	-	Pereira, La 41	2.000	2.800	2.450	-
Cartago (Valle del Cauca)	3.300	3.600	3.488	-	Pereira, Mercasa	2.400	2.800	2.600	-	Pereira, Mercasa	2.400	2.800	2.600	-
Ipiales (Nariño), Ipiales somos todos	1.364	1.364	1.364	=	Tomate riñón valluno					Montería (Córdoba)	2.500	3.000	2.708	-
Manizales (Caldas)	2.500	2.500	2.500	=	Montería (Córdoba)	2.000	2.800	2.450	-	Montería (Córdoba)	2.000	2.800	2.450	-
Medellín, Central					Pereira, La 41	2.000	2.800	2.450	-	Pereira, La 41	2.000	2.800	2.450	-
Mayorista de Antioquia	2.200	2.900	2.422	-	Pereira, Mercasa	2.400	2.800	2.600	-	Pereira, Mercasa	2.400	2.800	2.600	-
Medellín, Plaza					Tendencias:									
Minorista «José María Villa»	2.300	2.500	2.408	n.d.	(---) Variación mayor al -20 %									
Pereira, La 41	3.500	4.000	3.625	++	(--) Variación entre -10 % y -20 %									
Sincelejo (Sucre)	2.400	3.000	2.700	+	(-) Variación entre 0 % y -10 %									

(=) Variación igual a 0 %

(+) Variación entre 0 % y 10 %

(+ +) Variación entre 10 % y 20 %

(+++) Variación mayor al 20 %

(n.d.) No determinado

Frutas frescas

Aumenta la papaya Maradol



Fuente: <http://www.thestar.com>.

A lo largo de esta semana se registró un ascenso en los precios mayoristas de la papaya Maradol, debido a la reducción en la oferta desde La Unión (Valle del Cauca) y Viterbo (Caldas). Asimismo, disminuyeron las menores recolecciones en el área rural de Pereira (Risaralda), en Lejanías, Granada y Guamal (Meta), lo que provocó el aumento de las cotizaciones en veintinueve de los treinta y cinco mercados donde se vendió. En las ciudades de Cali y Armenia, por ejemplo, el kilo se cotizó a \$1.425 y a \$1.011; un 18,85 % más que la semana pasada.

También aumentaron los precios de la guayaba pera, el tomate de árbol, la mora de Castilla, la manzana roja importada y la pera importada. Para la guayaba, su cotización se incrementó en veintinueve de los treinta y cinco mercados donde se comercializó, situación que obedeció a la menor producción de algunos cultivos ubicados en Pereira (Risaralda), Alcalá, La Unión (Valle del Cauca), Manizales, Chinchiná (Caldas), La Ceja, La Unión, El Retiro (Antioquia), Lejanías, Granada, Fuente de Oro, El Castillo (Meta), Lebrija y Bucaramanga (Santander). En el mercado de Cavasa, en Cali, el precio subió un 10,59 % y se cotizó el kilo a \$1.963.

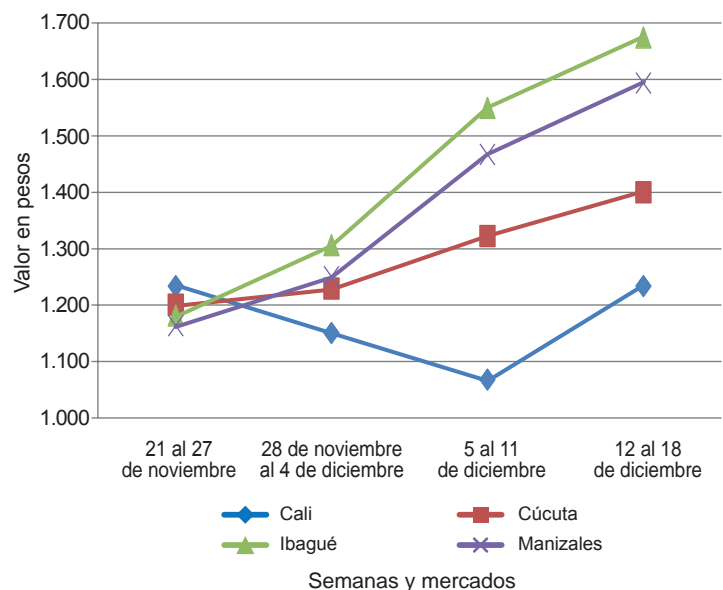
En el caso del tomate de árbol, los comerciantes indicaron que disminuyeron las recolecciones en Anserma (Caldas), Santa Rosa de Osos y Entreríos (Antioquia), a lo que se sumó el menor abastecimiento desde Cabrera, Silvania, San Bernardo, Fusagasugá (Cundinamarca), Ipiales, Puerres y Córdoba (Nariño), situación que conllevó al incre-

mento de sus precios en veintiocho de los cuarenta y dos mercados donde se transó. En Armenia y Medellín, por ejemplo, el kilo se vendió a \$1.341 y a \$1.117; es decir, un 15,06 % en promedio más que la semana anterior.

De igual manera, la mora de Castilla aumentó de precio en veintiocho de los cuarenta y un mercados donde se comercializó, debido a la finalización de cosechas en Lebrija, Girón y Piedecuesta (Santander), y a la menor oferta recibida desde Guática (Risaralda), Cabrera, Pasca, Silvania, San Bernardo (Cundinamarca), Saboyá, Chiquinquirá (Boyacá), Pasto, La Unión, Ipiales (Nariño), Aguadas, Riosucio (Caldas), El Peñol, Granada y Guarne (Antioquia).

En contraste, disminuyeron las cotizaciones del maracuyá, el mango Tommy, la granadilla, la piña manzana, la uva red globe y el melón Cantalup. En el caso de este último, sus precios reportaron un tendencia a la baja en veintiuno de los treinta y tres mercados donde se transó, situación que obedeció al aumento de la oferta desde La Unión (Valle del Cauca), Rivera, Tello, Aipe, Campoalegre (Huila) y Cepitá (Santander). En Cúcuta, por ejemplo, el kilo se transó a \$2.182, un 8,13 % menos que la semana pasada. Por último, las cotizaciones del maracuyá descendieron en dieciocho de los treinta y tres mercados donde se negoció, como resultado del mayor abastecimiento que llegó desde Lebrija, Socorro (Santander), Tuluá, Bolívar, Caicedonia, La Unión (Valle del Cauca), Tebaida (Quindío), Rivera, Neiva y Pitalito (Huila).

Gráfico 3. Comportamiento de los precios de la papaya Maradol 2015 (21 de noviembre al 18 de diciembre)



Fuente: SIPSA-DANE.



Cuadro 2. Mercados mayoristas. Precios de venta de frutas frescas 2015 (12 al 18 de diciembre)

Productos y mercados	Pesos por kilogramo				Tendencia	Productos y mercados	Pesos por kilogramo				Tendencia
	Mínimo	Máximo	Medio	Precios			Mínimo	Máximo	Medio	Precios	
Aguacate común						Banano criollo (continuación)					
Buenaventura (Valle del Cauca)	2.200	2.400	2.333		+	Santa Bárbara (Antioquia)	500	750	638		++
Palmira (Valle del Cauca)	1.800	2.000	1.967		=	Socorro (Santander)	480	480	480		-
Santa Bárbara (Antioquia)	2.200	2.500	2.375		++	Sonsón (Antioquia)	750	900	838		+++
Tuluá (Valle del Cauca)	2.000	2.200	2.067		=	Tuluá (Valle del Cauca)	600	800	700		++
Villavicencio, CAV	1.714	2.286	2.060		-	Tunja (Boyacá)	1.200	1.300	1.260		+
Aguacate Hass						Banano Urabá					
Bogotá, D. C., Corabastos	3.000	3.500	3.292		-	Barranquilla, Barranquillita	300	360	330		--
Chiquinquirá (Boyacá)	2.000	2.000	2.000		++	Bogotá, D. C., Corabastos	900	1.000	961		-
La Ceja (Antioquia)	1.000	1.300	1.200		-	Bucaramanga, Centroabastos	950	1.000	982		-
Medellín, Central						Chiquinquirá (Boyacá)	1.000	1.100	1.050		=
Mayorista de Antioquia	1.400	1.700	1.505		--	Duitama (Boyacá)	900	900	900		-
Rionegro (Antioquia)	1.300	1.700	1.463		+	Medellín, Central					
San Gil (Santander)	3.500	3.500	3.500		=	Mayorista de Antioquia	900	900	900		=
San Vicente (Antioquia)	1.300	1.400	1.355		-	Medellín, Plaza					
Socorro (Santander)	2.700	3.000	2.950		+	Minorista «José María Villa»	400	500	478		-
Sonsón (Antioquia)	1.600	1.700	1.650		+	Montería (Córdoba)	750	900	813		+
Tunja (Boyacá)	2.600	3.000	2.810		-	Pamplona (Norte de Santander)	1.100	1.100	1.100		=
Aguacate papaillo						Sincelejo (Sucre)	600	600	600		=
Armenia, Mercar	2.800	3.000	2.908		++	Tunja (Boyacá)	1.000	1.100	1.040		-
Armenia, Retiro	2.200	2.500	2.308		+	Valledupar, Mercabastos	275	300	292		-
Barranquilla, Barranquillita	3.500	3.700	3.600		=	Villavicencio, CAV	640	680	677		=
Bogotá, D. C., Corabastos	3.500	3.500	3.500		+	Borojó					
Bucaramanga, Centroabastos	3.000	3.000	3.000		+	Bogotá, D. C., Corabastos	2.500	3.000	2.708		+
Cali, Cavasa	2.900	3.200	3.069		+	Bucaramanga, Centroabastos	3.000	3.500	3.109		-
Cali, Santa Helena	2.500	2.700	2.633		+	Cúcuta, Cenabastos	4.000	4.000	4.000		=
Cartago (Valle del Cauca)	2.500	3.000	2.875		-	Medellín, Central					
Duitama (Boyacá)	2.500	2.800	2.650		-	Mayorista de Antioquia	1.800	2.000	1.950		-
Ibagué, Plaza La 21	2.000	3.000	2.563		-	Montería (Córdoba)	4.000	4.000	4.000		+
Manizales (Caldas)	2.200	3.000	2.600		-	Pamplona (Norte de Santander)	5.000	5.000	5.000		--
Medellín, Central						Villavicencio, CAV	3.000	4.000	3.604		+
Mayorista de Antioquia	2.300	2.700	2.515		-	Breva					
Montería (Córdoba)	3.000	4.000	3.392		--	Armenia, Mercar	9.600	9.600	9.600		-
Neiva, Surabastos	2.500	3.500	3.109		++	Bucaramanga, Centroabastos	4.000	5.000	4.094		+
Palmira (Valle del Cauca)	2.800	3.200	3.000		+	Ibagué, Plaza La 21	7.200	8.000	7.867		-
Pereira, La 41	2.200	2.500	2.375		-	Medellín, Central					
Rionegro (Antioquia)	2.200	2.600	2.431		+	Mayorista de Antioquia	4.500	5.000	4.958		=
Sincelejo (Sucre)	2.800	3.250	3.031		+	Ciruela importada					
Sogamoso (Boyacá)	3.200	3.200	3.200		+++	Bogotá, D. C., Corabastos	8.667	10.000	9.591		++
Tuluá (Valle del Cauca)	2.500	2.800	2.717		+	Bucaramanga, Centroabastos	6.545	7.727	6.899		+
Tunja (Boyacá)	3.000	3.200	3.020		-	Cúcuta, Cenabastos	9.000	9.000	9.000		=
Villavicencio, CAV	3.000	4.000	3.504		-	Medellín, Central					
Badea						Mayorista de Antioquia	8.750	10.000	9.292		+
Bucaramanga, Centroabastos	1.100	1.500	1.242		++	Neiva, Surabastos	8.889	9.556	9.306		-
Neiva, Surabastos	2.200	2.200	2.200		n.d.	Ciruela roja					
Banano bocadillo						Bogotá, D. C., Corabastos	1.200	1.400	1.310		+
Bogotá, D. C., Corabastos	1.063	1.250	1.205		-	Bucaramanga, Centroabastos	1.520	1.600	1.590		+
Medellín, Central						Cúcuta, Cenabastos	2.500	2.500	2.500		=
Mayorista de Antioquia	1.100	1.200	1.150		-	Medellín, Central					
Santa Bárbara (Antioquia)	833	833	833		+	Mayorista de Antioquia	1.800	2.200	1.969		+++
Tunja (Boyacá)	1.692	1.923	1.815		+	Pamplona (Norte de Santander)	2.000	2.000	2.000		--
Banano criollo						San Gil (Santander)	1.400	1.600	1.467		-
Armenia, Mercar	700	800	767		-	Socorro (Santander)	1.600	1.800	1.700		++
Armenia, Retiro	550	800	683		+	Tunja (Boyacá)	1.080	1.200	1.171		+
Bogotá, D. C., Corabastos	1.300	1.400	1.386		-	Coco					
Bucaramanga, Centroabastos	1.200	1.500	1.366		-	Armenia, Mercar	2.000	2.133	2.096		-
Buenaventura (Valle del Cauca)	750	800	783		=	Barranquilla, Barranquillita	1.700	2.000	1.817		+
Cali, Cavasa	833	833	833		=	Bogotá, D. C., Corabastos	3.800	4.000	3.933		+
Cali, Santa Helena	833	833	833		n.d.	Bucaramanga, Centroabastos	3.667	3.833	3.802		-
Chiquinquirá (Boyacá)	933	933	933		++	Buenaventura (Valle del Cauca)	1.389	1.389	1.389		=
Cúcuta, Cenabastos	1.500	1.500	1.500		=	Cartagena, Bazurto	2.000	2.100	2.064		+
Cúcuta, La Nueva Sexta	1.333	1.667	1.486		-	Cartago (Valle del Cauca)	2.000	2.133	2.033		++
Ibagué, Plaza La 21	1.100	1.400	1.233		+	Manizales (Caldas)	2.581	2.710	2.645		=
Ipiales (Nariño), Ipiales somos todos	593	630	613		-	Medellín, Central					
La Ceja (Antioquia)	700	750	725		+	Mayorista de Antioquia	5.769	6.500	6.135		+
Manizales (Caldas)	750	1.000	840		-	Montería (Córdoba)	3.600	3.600	3.600		=
Medellín, Central						Neiva, Surabastos	3.000	3.000	3.000		=
Mayorista de Antioquia	900	1.100	954		-	Palmira (Valle del Cauca)	1.500	1.556	1.528		+
Medellín, Plaza						Pereira, Mercasa	2.267	2.267	2.267		-
Minorista «José María Villa»	700	850	765		=	Tuluá (Valle del Cauca)	1.556	1.667	1.611		-
Neiva, Surabastos	1.200	1.400	1.306		=	Valledupar, Mercado Nuevo	3.000	3.000	3.000		=
Palmira (Valle del Cauca)	650	700	683		=	Curuba					
Pamplona (Norte de Santander)	833	1.000	917		=	Armenia, Mercar	1.400	1.500	1.456		+++
Pereira, La 41	1.000	1.000	1.000		+	Barranquilla, Barranquillita	1.520	1.600	1.580		=
Pereira, Mercasa	600	800	717		+	Barranquilla, Granabastos	1.760	1.840	1.780		--
Popayán (Cauca)	900	900	900		+	Bogotá, D. C., Corabastos	1.818	2.045	1.906		+
Rionegro (Antioquia)	750	800	785		-						
San Gil (Santander)	560	600	587		-						

Cuadro 2. Mercados mayoristas. Precios de venta de frutas frescas (continuación)
2015 (12 al 18 de diciembre)

Productos y mercados	Pesos por kilogramo				Tendencia	Productos y mercados	Pesos por kilogramo				Tendencia
	Mínimo	Máximo	Medio	Precios			Mínimo	Máximo	Medio	Precios	
Curuba (continuación)						Granadilla (continuación)					
Bucaramanga, Centroabastos	720	800	793		-	Barranquilla, Barranquillita	4.800	5.000	4.850		-
Buenaventura (Valle del Cauca)	2.000	2.000	2.000		+	Barranquilla, Granabastos	3.200	3.300	3.233		-
Cali, Cavasa	1.500	1.500	1.500		+	Bogotá, D. C., Corabastos	2.133	2.333	2.250		+
Cartagena, Bazurto	1.440	1.600	1.560		+	Bucaramanga, Centroabastos	2.286	2.643	2.352		+
Cartago (Valle del Cauca)	2.000	2.500	2.250		=	Cali, Cavasa	1.867	2.000	1.956		+
Chiquinquirá (Boyacá)	1.500	1.500	1.500		=	Cali, Santa Helena	2.000	2.067	2.033		+
Cúcuta, Cenabastos	1.000	1.000	1.000		=	Cartagena, Bazurto	2.769	2.923	2.846		-
Duitama (Boyacá)	1.120	1.200	1.160		-	Cartago (Valle del Cauca)	2.000	2.133	2.044		=
Ibagué, Plaza La 21	800	1.000	930		++	Chiquinquirá (Boyacá)	2.333	2.333	2.333		=
Ipiales (Nariño), Ipiales somos todos	1.250	1.333	1.269		+	Cúcuta, Cenabastos	2.500	3.214	2.707		-
Manizales (Caldas)	1.300	1.500	1.400		=	Duitama (Boyacá)	2.357	2.500	2.429		-
Medellín, Central						Ibagué, Plaza La 21	1.667	2.000	1.808		=
Mayorista de Antioquia	1.000	1.200	1.104		-	Ipiales (Nariño), Ipiales somos todos	1.600	1.867	1.748		+
Neiva, Surabastos	1.200	1.800	1.578		+	Manizales (Caldas)	2.267	2.333	2.289		+
Pamplona (Norte de Santander)	625	833	771		+	Medellín, Central					
Pereira, La 41	1.400	1.500	1.433		=	Mayorista de Antioquia	2.308	2.692	2.554		-
Pereira, Mercasa	1.200	1.200	1.200		-	Montería (Córdoba)	1.867	2.400	2.200		-
San Gil (Santander)	1.400	1.600	1.422		-	Neiva, Surabastos	1.333	1.867	1.644		+
Socorro (Santander)	1.200	1.400	1.300		-	Palmira (Valle del Cauca)	1.867	2.133	2.011		++
Sogamoso (Boyacá)	1.304	1.304	1.304		-	Pamplona (Norte de Santander)	2.857	3.214	3.036		+++
Sonsón (Antioquia)	600	700	663		=	Pasto (Nariño)	1.333	1.667	1.511		-
Tuluá (Valle del Cauca)	1.200	1.300	1.267		=	Pereira, La 41	1.867	2.333	2.117		-
Tunja (Boyacá)	1.364	1.591	1.458		-	Pereira, Mercasa	1.667	2.333	2.040		--
Valledupar, Mercabastos	1.320	1.600	1.460		+	Popayán (Cauca)	1.667	1.733	1.683		--
Villavicencio, CAV	1.200	1.600	1.550		+	Rionegro (Antioquia)	2.692	3.077	2.841		+
Durazno importado						Guanábana					
Medellín, Central					n.d.	Armenia, Mercar	2.700	3.000	2.906		++
Mayorista de Antioquia	10.556	10.556	10.556		n.d.	Bogotá, D. C., Corabastos	3.300	3.500	3.386		+
Valledupar, Mercado Nuevo	8.125	8.750	8.542		+	Bucaramanga, Centroabastos	2.400	3.600	2.913		+++
Durazno nacional						Cartago (Valle del Cauca)	2.400	2.500	2.450		+++
Bogotá, D. C., Corabastos	4.500	5.500	4.910		-	Chiquinquirá (Boyacá)	2.500	3.000	2.750		+
Bucaramanga, Centroabastos	3.000	3.500	3.135		+	Cúcuta, Cenabastos	2.000	3.000	2.214		++
Chiquinquirá (Boyacá)	6.250	6.250	6.250		=	Duitama (Boyacá)	2.800	2.800	2.800		-
Medellín, Central						Ibagué, Plaza La 21	2.800	3.000	2.933		++
Mayorista de Antioquia	4.000	4.500	4.292		+	La Ceja (Antioquia)	2.500	2.700	2.558		-
Pamplona (Norte de Santander)	1.667	2.000	1.833		=	Manizales (Caldas)	2.000	2.200	2.050		-
San Gil (Santander)	3.500	3.500	3.500		=	Medellín, Central					
Socorro (Santander)	3.200	3.500	3.350		+	Mayorista de Antioquia	2.200	2.500	2.325		+
Tunja (Boyacá)	2.727	2.955	2.818		+	Medellín, Plaza					
Feijoa						Minorista «José María Villa»	2.200	2.300	2.269		+
Bogotá, D. C., Corabastos	4.000	5.000	4.346		+	Pamplona (Norte de Santander)	3.200	3.500	3.350		+
San Gil (Santander)	3.600	4.000	3.733		=	Pasto (Nariño)	2.500	3.000	2.750		-
Socorro (Santander)	3.200	3.500	3.350		++	Pereira, La 41	2.300	2.600	2.483		-
Tunja (Boyacá)	2.727	2.955	2.841		-	Pereira, Mercasa	2.000	2.600	2.242		+
Fresa						Popayán (Cauca)	2.800	2.900	2.825		++
Armenia, Mercar	5.600	6.000	5.956		-	San Gil (Santander)	3.000	3.400	3.244		+++
Bogotá, D. C., Corabastos	4.400	5.000	4.853		-	Santa Bárbara (Antioquia)	1.000	1.200	1.100		=
Bucaramanga, Centroabastos	3.000	3.000	3.000		-	Socorro (Santander)	2.500	3.200	2.850		+
Cali, Cavasa	3.600	4.000	3.767		=	Sogamoso (Boyacá)	2.800	2.800	2.800		+
Cali, Santa Helena	5.000	5.000	5.000		=	Tuluá (Valle del Cauca)	1.400	1.600	1.500		+++
Cartagena, Bazurto	6.364	6.364	6.364		=	Tunja (Boyacá)	3.000	3.000	3.000		+
Cartago (Valle del Cauca)	3.000	3.000	3.000		=	Valledupar, Mercabastos	3.500	3.500	3.500		+
Chiquinquirá (Boyacá)	4.000	5.000	4.500		=	Villavicencio, CAV	3.400	4.000	3.729		+
Cúcuta, Cenabastos	3.000	3.000	3.000		=	Guayaba agria					
Duitama (Boyacá)	4.000	4.000	4.000		+	Armenia, Mercar	2.200	2.600	2.406		-
Ibagué, Plaza La 21	6.000	7.000	6.500		+++	Cartago (Valle del Cauca)	2.000	2.500	2.175		-
Ipiales (Nariño), Ipiales somos todos	2.960	3.200	3.102		+	Manizales (Caldas)	2.000	2.500	2.375		+
Manizales (Caldas)	3.800	5.000	4.433		+	Montería (Córdoba)	1.400	1.600	1.563		++
Medellín, Central						Pereira, La 41	2.000	2.200	2.033		+
Mayorista de Antioquia	4.000	5.000	4.375		--	Pereira, Mercasa	1.800	2.000	1.875		+
Medellín, Plaza						Sincelejo (Sucre)	1.400	1.800	1.600		+++
Minorista «José María Villa»	4.000	5.000	4.333		--	Guayaba Atlántico					
Montería (Córdoba)	3.600	4.600	4.100		+	Barranquilla, Barranquillita	1.680	1.920	1.782		+++
Neiva, Surabastos	4.800	6.000	5.588		++	Guayaba común					
Pasto (Nariño)	3.000	4.000	3.383		+	Barranquilla, Barranquillita	1.750	2.083	1.924		+++
Pereira, Mercasa	3.000	3.600	3.150		+	Cartagena, Bazurto	1.600	1.600	1.600		-
San Gil (Santander)	4.000	4.000	4.000		=	Chiquinquirá (Boyacá)	800	800	800		=
San Vicente (Antioquia)	4.300	5.000	4.629		-	Sincelejo (Sucre)	1.500	2.000	1.756		+
Sincelejo (Sucre)	3.600	3.600	3.600		=	Valledupar, Mercabastos	1.600	2.000	1.787		-
Socorro (Santander)	4.000	4.000	4.000		+	Granadilla					
Sogamoso (Boyacá)	3.800	4.000	3.900		+	Armenia, Mercar	1.733	2.000	1.822		-
Tunja (Boyacá)	4.000	4.000	4.000		+						
Valledupar, Mercado Nuevo	6.167	6.333	6.278		+						
Villavicencio, CAV	3.600	4.000	3.808		+						
Yopal (Casanares)	4.375	4.375	4.375		++						


**Cuadro 2. Mercados mayoristas. Precios de venta de frutas frescas (continuación)
2015 (12 al 18 de diciembre)**

Productos y mercados	Pesos por kilogramo				Tenden- cia	Productos y mercados	Pesos por kilogramo				Tenden- cia
	Mínimo	Máximo	Medio				Mínimo	Máximo	Medio		
Guayaba manzana						Limón común (continuación)					
Cartago (Valle del Cauca)	1.400	1.500	1.475	=	Cúcuta, La Nueva Sexta	833	1.083	889	+		
Manizales (Caldas)	1.800	2.000	1.825	+	Ibagué, Plaza La 21	857	1.000	893	-		
Medellín, Central					Ipiales (Nariño), Ipiales somos todos	1.250	1.250	1.250	+++		
Mayorista de Antioquia	2.100	2.500	2.225	-	Medellín, Central						
Rionegro (Antioquia)	2.000	2.500	2.292	+	Mayorista de Antioquia	1.000	1.000	1.000	++		
Tuluá (Valle del Cauca)	1.300	1.500	1.400	=	Medellín, Plaza						
Guayaba pera					Minorista «José María Villa»	600	900	792	++		
Armenia, Mercar	1.700	1.800	1.778	++	Montería (Córdoba)	857	1.071	926	-		
Barranquilla, Barranquillita	1.900	2.500	2.242	++	Neiva, Surabastos	960	1.200	1.116	++		
Barranquilla, Granabastos	1.800	2.000	1.850	=	Pamplona (Norte de Santander)	2.000	2.000	2.000	+		
Bogotá, D. C., Corabastos	2.500	2.857	2.627	++	Pereira, Mercasa	1.000	1.500	1.275	-		
Bucaramanga, Centroabastos	1.200	1.600	1.394	-	San Gil (Santander)	800	920	836	--		
Buenaventura (Valle del Cauca)	2.000	2.600	2.300	+++	Socorro (Santander)	680	800	740	--		
Cali, Cavasa	1.900	2.000	1.963	++	Tunja (Boyacá)	1.200	1.280	1.253	-		
Cartagena, Bazurto	2.000	2.300	2.025	+	Valledupar, Mercabastos	881	1.189	1.047	--		
Cartago (Valle del Cauca)	1.600	2.000	1.788	+++	Villavicencio, CAV	1.600	1.800	1.653	++		
Chiquinquirá (Boyacá)	1.500	1.800	1.575	+	Limón común Ciénaga						
Cúcuta, Cenabastos	2.045	2.273	2.146	+++	Barranquilla, Barranquillita	1.188	1.250	1.219	+		
Duitama (Boyacá)	1.600	1.700	1.650	-	Cartagena, Bazurto	1.100	1.400	1.250	+		
Ipiales (Nariño), Ipiales somos todos	1.800	2.000	1.972	++	Valledupar, Mercado Nuevo	1.200	1.200	1.200	=		
La Ceja (Antioquia)	1.300	1.700	1.500	++	Limón común valluno						
Manizales (Caldas)	1.200	1.500	1.313	+	Buenaventura (Valle del Cauca)	1.600	1.800	1.717	=		
Medellín, Central					Cali, Cavasa	750	833	778	+		
Mayorista de Antioquia	1.500	1.800	1.681	+	Cali, Santa Helena	750	750	750	-		
Medellín, Plaza					Palmira (Valle del Cauca)	833	1.000	924	++		
Minorista «José María Villa»	1.500	1.600	1.563	+++	Tuluá (Valle del Cauca)	583	667	625	-		
Neiva, Surabastos	2.000	3.750	2.756	++	Limón mandarino						
Palmira (Valle del Cauca)	1.800	2.200	2.038	+++	Armenia, Mercar	1.200	1.300	1.261	-		
Pamplona (Norte de Santander)	1.818	1.818	1.818	++	Ibagué, Plaza La 21	900	1.000	950	+		
Pasto (Nariño)	1.500	1.800	1.644	-	La Ceja (Antioquia)	600	800	738	-		
Pereira, Mercasa	1.200	2.000	1.640	+++	Medellín, Central						
Rionegro (Antioquia)	1.600	2.000	1.771	+	Mayorista de Antioquia	1.000	1.200	1.167	+		
San Gil (Santander)	1.680	1.840	1.822	++	Medellín, Plaza						
Sogamoso (Boyacá)	2.000	2.200	2.100	+++	Minorista «José María Villa»	800	1.000	900	++		
Tuluá (Valle del Cauca)	1.500	1.600	1.567	++	Pereira, Mercasa	800	1.200	1.000	+		
Tunja (Boyacá)	1.700	1.800	1.757	+++	Santa Bárbara (Antioquia)	400	600	525	+++		
Ubaté (Cundinamarca)	1.800	2.000	1.900	---	Villavicencio, CAV	1.400	1.600	1.558	--		
Villavicencio, CAV	1.700	1.800	1.742	+	Yopal (Casanare)	750	750	750	---		
Yopal (Casanare)	1.500	1.800	1.667	-	Limón Tahití						
Gulupa					Armenia, Mercar	900	1.300	1.094	---		
Bogotá, D. C., Corabastos	1.733	2.000	1.889	+	Bogotá, D. C., Corabastos	1.714	2.143	1.900	+		
Medellín, Central					Bucaramanga, Centroabastos	800	1.040	894	+		
Mayorista de Antioquia	1.000	1.000	1.000	=	Cali, Santa Helena	1.200	1.200	1.200	=		
Neiva, Surabastos	1.760	2.560	2.128	+	Cartagena, Bazurto	1.200	1.440	1.280	-		
Peñol (Antioquia)	950	1.150	1.041	+	Cartago (Valle del Cauca)	1.000	1.200	1.050	-		
Sonsón (Antioquia)	900	1.000	963	=	Duitama (Boyacá)	1.280	1.280	1.280	-		
Higo					Ibagué, Plaza La 21	1.429	1.429	1.429	+++		
Bogotá, D. C., Corabastos	5.000	5.000	5.000	=	Manizales (Caldas)	700	900	775	--		
Medellín, Central					Medellín, Central						
Mayorista de Antioquia	2.000	2.200	2.125	-	Mayorista de Antioquia	1.300	1.600	1.488	++		
Sonsón (Antioquia)	1.500	1.500	1.500	---	Medellín, Plaza						
Kiwi					Minorista «José María Villa»	1.000	1.200	1.133	+		
Bogotá, D. C., Corabastos	4.400	5.300	4.786	+	Palmira (Valle del Cauca)	1.200	1.300	1.250	+		
Bucaramanga, Centroabastos	4.500	5.000	4.781	+	Pamplona (Norte de Santander)	1.042	1.250	1.189	-		
Cali, Cavasa	4.500	5.200	4.875	++	Pasto (Nariño)	1.300	1.500	1.417	+++		
Cali, Santa Helena	4.000	4.200	4.133	-	Rionegro (Antioquia)	1.400	1.900	1.708	++		
Chiquinquirá (Boyacá)	5.200	5.200	5.200	+++	Santa Bárbara (Antioquia)	600	800	700	+		
Cúcuta, Cenabastos	6.000	6.000	6.000	=	Sogamoso (Boyacá)	1.182	1.182	1.182	+		
Manizales (Caldas)	4.444	4.444	4.444	++	Tuluá (Valle del Cauca)	900	1.200	1.038	-		
Medellín, Central					Tunja (Boyacá)	1.200	1.400	1.240	--		
Mayorista de Antioquia	5.000	5.200	5.067	+	Ubaté (Cundinamarca)	1.273	1.364	1.318	---		
Neiva, Surabastos	4.400	5.400	5.000	+	Villavicencio, CAV	1.600	1.800	1.660	++		
Pamplona (Norte de Santander)	7.000	7.000	7.000	=	Lulo						
Pasto (Nariño)	3.889	5.000	4.352	+	Armenia, Mercar	3.400	3.700	3.525	+++		
Pereira, La 41	5.000	6.000	5.500	+	Barranquilla, Barranquillita	3.800	4.000	3.900	+		
Pereira, Mercasa	5.000	5.500	5.117	+	Barranquilla, Granabastos	3.800	4.000	3.850	+		
Socorro (Santander)	5.000	5.000	5.000	+	Bogotá, D. C., Corabastos	3.400	4.000	3.739	-		
Tuluá (Valle del Cauca)	4.500	5.400	4.925	+	Bucaramanga, Centroabastos	3.200	3.600	3.432	+		
Tunja (Boyacá)	5.000	5.556	5.333	+	Buenaventura (Valle del Cauca)	3.600	4.000	3.867	-		
Villavicencio, CAV	4.500	5.000	4.763	+	Cali, Santa Helena	3.000	3.200	3.133	-		
Limón común					Cartagena, Bazurto	3.600	3.800	3.617	+		
Armenia, Mercar	1.200	1.500	1.339	--	Cartago (Valle del Cauca)	2.800	3.000	2.900	+		
Bogotá, D. C., Corabastos	1.143	1.286	1.200	+	Chiquinquirá (Boyacá)	1.500	1.667	1.583	=		
Bucaramanga, Centroabastos	560	720	619	--	Duitama (Boyacá)	2.600	2.800	2.700	-		
Cartagena, Bazurto	1.000	1.100	1.075	+	Ibagué, Plaza La 21	3.200	3.600	3.392	-		
Cartago (Valle del Cauca)	1.000	1.500	1.242	-	Ipiales (Nariño), Ipiales somos todos	1.700	1.800	1.783	+		
Cúcuta, Cenabastos	1.000	1.000	1.000	=	Manizales (Caldas)	2.800	3.000	2.975	+		

Cuadro 2. Mercados mayoristas. Precios de venta de frutas frescas (continuación)
2015 (12 al 18 de diciembre)

Productos y mercados	Pesos por kilogramo				Tendencia	Productos y mercados	Pesos por kilogramo				Tendencia
	Mínimo	Máximo	Medio	Precios			Mínimo	Máximo	Medio	Precios	
Lulo (continuación)						Mango de azúcar (continuación)					
Medellín, Central						Cartagena, Bazaruto	1.400	1.400	1.400	=	
Mayorista de Antioquia	2.400	3.000	2.616	--		Medellín, Central					
Medellín, Plaza						Mayorista de Antioquia	1.600	1.800	1.667	-	
Minorista «José María Villa»	2.200	2.700	2.394	-		Mango manzano					
Neiva, Surabastos	3.200	3.800	3.561	-		Armenia, Mercar	1.300	1.400	1.363	-	
Palmira (Valle del Cauca)	3.200	3.300	3.250	++		Buenaventura (Valle del Cauca)	1.800	2.100	1.950	-	
Pamplona (Norte de Santander)	2.000	2.500	2.167	+		Cartago (Valle del Cauca)	1.800	2.000	1.900	+	
Pasto (Nariño)	2.174	2.609	2.372	+++		Manizales (Caldas)	1.800	2.000	1.933	+	
Pereira, La 41	2.800	2.800	2.800	+		Medellín, Central					
Popayán (Cauca)	2.920	3.280	3.093	+		Mayorista de Antioquia	900	900	900	--	
San Gil (Santander)	2.800	2.800	2.800	+		Pereira, Mercasa	1.400	1.700	1.483	-	
Sincelejo (Sucre)	2.200	2.500	2.400	+		Tunja (Boyacá)	1.227	1.364	1.323	-	
Sogamoso (Boyacá)	3.400	3.600	3.500	+++		Mango reina					
Tuluá (Valle del Cauca)	3.200	3.800	3.450	++		Armenia, Mercar	1.200	1.400	1.254	+	
Tunja (Boyacá)	3.261	3.478	3.370	+		Chiquinquirá (Boyacá)	1.700	1.700	1.700	=	
Valledupar, Mercabastos	3.400	3.800	3.600	-		Manizales (Caldas)	1.600	2.000	1.800	=	
Valledupar, Mercado Nuevo	3.400	3.800	3.600	-		Pereira, La 41	1.500	1.500	1.500	=	
Villavicencio, CAV	3.600	3.800	3.617	--		Pereira, Mercasa	1.200	1.500	1.308	-	
Yopal (Casanare)	4.000	4.250	4.117	++		Mango Tommy					
Mandarina arrayana						Armenia, Mercar	1.200	1.400	1.275	-	
Bogotá, D. C., Corabastos	2.182	2.273	2.257	++		Barranquilla, Barranquillita	1.920	2.000	1.960	=	
Buenaventura (Valle del Cauca)	2.200	2.500	2.367	+		Bogotá, D. C., Corabastos	2.045	2.273	2.064	-	
Cali, Cavasa	2.300	2.400	2.383	+		Bucaramanga, Centroabastos	1.600	2.000	1.846	--	
Chiquinquirá (Boyacá)	1.400	1.600	1.450	++		Cali, Cavasa	1.920	2.120	2.007	--	
Duitama (Boyacá)	1.200	1.200	1.200	-		Cali, Santa Helena	1.286	1.680	1.531	--	
Ibagué, Plaza La 21	1.800	1.800	1.800	+++		Cartago (Valle del Cauca)	1.500	1.833	1.694	+	
Pasto (Nariño)	1.300	1.500	1.400	=		Cúcuta, Cenabastos	2.000	2.000	2.000	=	
Popayán (Cauca)	1.680	1.760	1.720	+++		Duitama (Boyacá)	2.273	2.273	2.273	=	
Socorro (Santander)	880	1.000	940	+++		Ibagué, Plaza La 21	1.600	2.000	1.783	-	
Sogamoso (Boyacá)	1.400	1.400	1.400	++		Ipiales (Nariño), Ipiales somos todos	1.400	1.520	1.480	-	
Tuluá (Valle del Cauca)	1.500	1.800	1.713	+		La Ceja (Antioquia)	1.700	2.000	1.883	-	
Tunja (Boyacá)	1.591	1.818	1.770	++		Manizales (Caldas)	2.000	2.500	2.267	=	
Ubaté (Cundinamarca)	1.500	1.600	1.550	--		Medellín, Central					
Villavicencio, CAV	1.200	1.400	1.323	++		Mayorista de Antioquia	1.435	2.000	1.704	--	
Mandarina común						Medellín, Plaza					
Barranquilla, Barranquillita	1.458	2.000	1.813	+++		Minorista «José María Villa»	1.600	2.000	1.788	+	
Barranquilla, Granabastos	1.591	1.591	1.591	=		Neiva, Surabastos	1.400	1.800	1.614	+	
Bucaramanga, Centroabastos	1.304	1.739	1.545	+		Palmira (Valle del Cauca)	2.000	2.200	2.100	+	
Cartagena, Bazaruto	2.182	2.500	2.417	++		Pasto (Nariño)	1.400	1.600	1.479	-	
Cúcuta, La Nueva Sexta	1.400	1.600	1.510	+		Pereira, La 41	1.700	2.000	1.900	-	
Ipiales (Nariño), Ipiales somos todos	1.500	1.600	1.567	+		San Gil (Santander)	1.800	2.000	1.933	--	
Montería (Córdoba)	1.080	1.320	1.203	-		Socorro (Santander)	1.400	2.000	1.733	--	
Pamplona (Norte de Santander)	1.000	1.200	1.133	++		Sogamoso (Boyacá)	2.083	2.083	2.083	=	
Santa Bárbara (Antioquia)	300	500	425	+		Tuluá (Valle del Cauca)	1.720	1.880	1.790	-	
Sincelejo (Sucre)	1.800	1.800	1.800	++		Tunja (Boyacá)	1.591	1.727	1.600	--	
Tunja (Boyacá)	1.750	2.000	1.875	++		Villavicencio, CAV	1.600	2.200	1.900	-	
Valledupar, Mercabastos	1.400	1.400	1.400	--		Yopal (Casanare)	2.000	2.400	2.267	+	
Mandarina Oneco						Mango Yulima					
Armenia, Mercar	1.600	2.000	1.761	-		Armenia, Mercar	1.200	1.300	1.250	--	
Armenia, Retiro	1.600	2.000	1.724	-		Medellín, Plaza					
Cali, Cavasa	2.200	2.200	2.200	=		Minorista «José María Villa»	1.500	1.500	1.500	n.d.	
Cartago (Valle del Cauca)	1.900	2.000	1.967	=		Pereira, Mercasa	1.400	1.700	1.467	-	
Manizales (Caldas)	1.500	1.500	1.500	-		Manzana nacional					
Medellín, Central						Bogotá, D. C., Corabastos	2.500	3.000	2.701	+	
Mayorista de Antioquia	1.400	1.700	1.525	--		Medellín, Central					
Medellín, Plaza						Mayorista de Antioquia	4.000	4.000	4.000	=	
Minorista «José María Villa»	1.200	1.400	1.281	--		Tunja (Boyacá)	2.000	2.200	2.053	=	
Pereira, Mercasa	1.200	2.200	1.675	-		Manzana roja importada					
Rionegro (Antioquia)	1.700	2.200	1.871	-		Armenia, Mercar	4.211	4.842	4.602	+	
Santa Bárbara (Antioquia)	500	800	700	++		Barranquilla, Barranquillita	4.947	5.263	5.053	=	
Mango común						Bogotá, D. C., Corabastos	4.474	4.737	4.626	+	
Armenia, Mercar	800	1.300	989	+++		Bucaramanga, Centroabastos	4.000	4.500	4.311	+	
Bogotá, D. C., Corabastos	1.304	1.522	1.368	-		Buenaventura (Valle del Cauca)	4.211	4.211	4.211	=	
Cali, Cavasa	1.400	1.520	1.430	--		Cartagena, Bazaruto	4.421	4.632	4.561	+	
Cartago (Valle del Cauca)	1.000	1.000	1.000	=		Cartago (Valle del Cauca)	3.947	4.211	4.079	+	
Ibagué, Plaza La 21	800	800	800	=		Chiquinquirá (Boyacá)	4.737	4.737	4.737	=	
Manizales (Caldas)	1.500	1.800	1.600	+		Cúcuta, Cenabastos	4.150	4.500	4.367	+	
Medellín, Central						Duitama (Boyacá)	4.250	4.400	4.325	-	
Mayorista de Antioquia	1.120	1.400	1.259	--		Ibagué, Plaza La 21	4.211	4.737	4.364	+	
Medellín, Plaza						Ipiales (Nariño), Ipiales somos todos	4.368	4.474	4.433	+	
Minorista «José María Villa»	1.000	1.600	1.326	+		La Ceja (Antioquia)	4.474	4.737	4.649	++	
Neiva, Surabastos	800	1.200	991	-		Manizales (Caldas)	4.316	4.474	4.342	-	
Pereira, Mercasa	1.100	1.200	1.192	-		Medellín, Central					
Santa Bárbara (Antioquia)	500	700	563	---		Mayorista de Antioquia	4.842	4.842	4.842	+++	
Tunja (Boyacá)	957	1.087	1.039	+		Montería (Córdoba)	4.211	4.474	4.408	+	
Mango de azúcar						Neiva, Surabastos	4.211	4.632	4.477	-	
Barranquilla, Barranquillita	2.800	3.000	2.910	=							

**Cuadro 2. Mercados mayoristas. Precios de venta de frutas frescas (continuación)
2015 (12 al 18 de diciembre)**

Productos y mercados	Pesos por kilogramo				Tenden- cia	Productos y mercados	Pesos por kilogramo				Tenden- cia
	Mínimo	Máximo	Medio	Precios			Mínimo	Máximo	Medio	Precios	
Mora de Castilla						Naranja Valencia (continuación)					
Armenia, Mercar	3.400	4.000	3.794	-		Bucaramanga, Centroabastos	720	800	762	+	
Barranquilla, Barranquillita	2.080	3.400	2.727	-		Bucaramanga, Mercados del centro	800	800	800	=	
Barranquilla, Granabastos	2.160	3.200	2.707	+		Buenaventura (Valle del Cauca)	1.040	1.060	1.047	=	
Bogotá, D. C., Corabastos	3.538	4.154	3.832	+		Cali, Cavasa	760	800	780	++	
Bucaramanga, Centroabastos	1.920	2.600	2.170	-		Cali, Santa Helena	800	800	800	++	
Buenaventura (Valle del Cauca)	4.000	4.000	4.000	+		Cartago (Valle del Cauca)	700	700	700	++	
Cali, Cavasa	3.040	3.120	3.073	++		Duitama (Boyacá)	909	909	909	=	
Cali, Santa Helena	3.040	3.200	3.093	+		Ibagué, Plaza La 21	800	800	800	=	
Cartagena, Bazurto	2.240	2.571	2.437	-		Ipiales (Nariño), Ipiales somos todos	1.000	1.000	1.000	++	
Cartago (Valle del Cauca)	3.200	3.800	3.475	+		La Ceja (Antioquia)	1.200	1.300	1.242	+	
Chiquinquirá (Boyacá)	2.500	3.000	2.732	+		Manizales (Caldas)	560	700	630	-	
Cúcuta, Cenabastos	2.333	2.500	2.417	=		Medellín, Central					
Cúcuta, La Nueva Sexta	2.500	2.500	2.500	-		Mayorista de Antioquia	1.000	1.200	1.091	+	
Duitama (Boyacá)	2.800	2.800	2.800	=		Medellín, Plaza					
El Santuario (Antioquia)	2.800	3.000	2.875	n.d.		Minorista «José María Villa»	800	900	852	-	
Ibagué, Plaza La 21	2.600	3.600	3.067	++		Montería (Córdoba)	800	800	800	=	
Ipiales (Nariño), Ipiales somos todos	2.250	2.500	2.417	+++		Neiva, Surabastos	700	700	700	n.d.	
Manizales (Caldas)	3.500	3.500	3.500	+		Palmira (Valle del Cauca)	700	720	710	+	
Marinilla (Antioquia)	2.200	2.500	2.333	-		Pasto (Nariño)	880	1.000	933	+	
Medellín, Central						Pereira, Mercasa	600	700	650	-	
Mayorista de Antioquia	2.000	3.600	2.909	+++		Popayán (Cauca)	720	760	730	+	
Medellín, Plaza						Rionegro (Antioquia)	1.200	1.400	1.268	+	
Minorista «José María Villa»	2.200	3.200	2.627	+++		Sincelejo (Sucre)	800	800	800	=	
Montería (Córdoba)	2.500	3.833	3.083	++		Tunja (Boyacá)	900	1.000	957	+	
Neiva, Surabastos	2.800	4.000	3.340	+++		Villavicencio, CAV	680	720	703	+	
Palmira (Valle del Cauca)	2.720	3.040	2.867	++		Yopal (Casanare)	700	800	767	--	
Pamplona (Norte de Santander)	2.000	2.400	2.200	-		Papaya hawaiana					
Pasto (Nariño)	2.000	3.000	2.469	+++		Chiquinquirá (Boyacá)	1.000	1.000	1.000	=	
Pereira, La 41	3.500	3.500	3.500	+++		Medellín, Central					
Pereira, Mercasa	3.000	3.600	3.267	++		Mayorista de Antioquia	1.250	1.429	1.399	--	
Popayán (Cauca)	2.880	3.360	3.067	++		Medellín, Plaza					
Rionegro (Antioquia)	2.500	3.000	2.713	+		Minorista «José María Villa»	1.200	1.500	1.369	--	
San Gil (Santander)	1.760	1.920	1.867	+		Rionegro (Antioquia)	1.500	2.000	1.708	-	
San Vicente (Antioquia)	2.600	2.800	2.700	+		Papaya Maradol					
Sincelejo (Sucre)	1.800	2.600	2.261	++		Armenia, Mercar	1.000	1.100	1.011	++	
Socorro (Santander)	2.200	2.200	2.200	-		Barranquilla, Barranquillita	1.800	2.000	1.917	-	
Sogamoso (Boyacá)	2.500	2.500	2.500	=		Barranquilla, Granabastos	1.500	1.500	1.500	=	
Tuluá (Valle del Cauca)	2.720	3.520	3.120	++		Bogotá, D. C., Corabastos	2.222	2.500	2.385	++	
Tunja (Boyacá)	3.000	3.500	3.330	++		Bucaramanga, Centroabastos	1.400	1.600	1.506	+	
Ubaté (Cundinamarca)	4.750	4.750	4.750	+		Buenaventura (Valle del Cauca)	1.300	1.400	1.367	=	
Valledupar, Mercabastos	2.400	2.800	2.587	-		Cali, Cavasa	1.400	1.500	1.425	++	
Villavicencio, CAV	4.000	4.667	4.403	++		Cali, Santa Helena	1.000	1.400	1.233	++	
Yopal (Casanare)	2.750	3.125	2.917	--		Cartagena, Bazurto	1.750	1.750	1.750	++	
Naranja común						Cartago (Valle del Cauca)	1.200	1.400	1.263	+	
Barranquilla, Barranquillita	520	560	540	=		Chiquinquirá (Boyacá)	920	920	920	=	
Bucaramanga, Mercados del centro	800	800	800	n.d.		Cúcuta, Cenabastos	1.400	1.400	1.400	+	
Cartagena, Bazurto	650	650	650	+		Cúcuta, La Nueva Sexta	1.500	1.500	1.500	+	
Chiquinquirá (Boyacá)	640	640	640	-		Duitama (Boyacá)	900	1.000	950	+	
Cúcuta, Cenabastos	667	833	792	-		Ibagué, Plaza La 21	1.200	1.800	1.588	+	
Cúcuta, La Nueva Sexta	667	1.000	758	+		Ipiales (Nariño), Ipiales somos todos	1.800	2.000	1.956	+	
Ibagué, Plaza La 21	512	560	544	+		La Ceja (Antioquia)	2.100	2.300	2.150	+++	
Montería (Córdoba)	480	480	480	-		Manizales (Caldas)	1.400	1.800	1.594	+	
Neiva, Surabastos	352	512	451	-		Medellín, Central					
Pamplona (Norte de Santander)	500	600	556	++		Mayorista de Antioquia	2.200	2.400	2.317	++	
San Gil (Santander)	400	400	400	--		Medellín, Plaza					
Santa Bárbara (Antioquia)	450	500	475	=		Minorista «José María Villa»	1.000	1.000	1.000	=	
Socorro (Santander)	360	360	360	++		Neiva, Surabastos	1.400	2.000	1.603	+	
Sonsón (Antioquia)	400	440	420	+		Palmira (Valle del Cauca)	1.200	1.400	1.325	+	
Tunja (Boyacá)	550	667	624	++		Pamplona (Norte de Santander)	1.600	2.000	1.844	+++	
Ubaté (Cundinamarca)	720	800	760	+		Pasto (Nariño)	1.800	2.000	1.900	+	
Valledupar, Mercado Nuevo	540	640	573	--		Pereira, La 41	1.200	1.600	1.475	+	
Naranja Sweet						Pereira, Mercasa	1.000	1.500	1.217	+	
Armenia, Mercar	700	800	723	+		Popayán (Cauca)	1.200	1.300	1.217	+	
Armenia, Retiro	600	720	675	-		San Gil (Santander)	1.500	1.700	1.544	+++	
Bogotá, D. C., Corabastos	1.100	1.200	1.122	+		Socorro (Santander)	1.000	1.200	1.100	+++	
Cali, Cavasa	800	900	864	+		Sogamoso (Boyacá)	1.100	1.250	1.175	=	
Cali, Santa Helena	900	900	900	n.d.		Tuluá (Valle del Cauca)	1.000	1.400	1.175	+++	
Cartago (Valle del Cauca)	800	880	820	+		Tunja (Boyacá)	1.667	1.778	1.681	+	
Ibagué, Plaza La 21	960	1.000	987	+		Valledupar, Mercado Nuevo	1.200	1.200	1.200	+	
Neiva, Surabastos	800	875	839	+		Villavicencio, CAV	1.750	2.100	1.900	+	
Pasto (Nariño)	1.000	1.100	1.017	+		Papaya melona					
Pereira, Mercasa	500	1.000	825	+++		Bucaramanga, Centroabastos	1.200	1.320	1.250	+	
Popayán (Cauca)	800	860	832	+		Medellín, Central					
Tuluá (Valle del Cauca)	900	1.000	933	+		Mayorista de Antioquia	1.000	1.200	1.144	-	
Naranja Valencia						Papaya redonda					
Armenia, Mercar	500	600	531	-		Bucaramanga, Centroabastos	1.250	1.250	1.250	=	
Armenia, Retiro	440	520	483	-		Medellín, Central					
Barranquilla, Barranquillita	880	920	900	=		Mayorista de Antioquia	1.000	1.200	1.144	-	
Bogotá, D. C., Corabastos	1.100	1.150	1.118	+							

**Cuadro 2. Mercados mayoristas. Precios de venta de frutas frescas (continuación)**
2015 (12 al 18 de diciembre)

Productos y mercados	Pesos por kilogramo				Tendencia	Productos y mercados	Pesos por kilogramo				Tendencia
	Mínimo	Máximo	Medio	Precios			Mínimo	Máximo	Medio	Precios	
Papaya tainung						Piña gold (continuación)					
Barranquilla, Barranquillita	1.000	1.300	1.117		+	Bogotá, D. C., Corabastos	1.364	1.545	1.461		-
Barranquilla, Granabastos	1.000	1.200	1.067		--	Bucaramanga, Centroabastos	1.400	1.700	1.551		++
Bogotá, D. C., Corabastos	2.200	2.400	2.247		+	Cali, Cavasa	1.100	1.200	1.133		+
Cartagena, Bazaruto	1.000	1.400	1.244		+	Cali, Santa Helena	900	1.000	950		-
Medellín, Central						Cartago (Valle del Cauca)	1.000	1.300	1.117		-
Mayorista de Antioquia	1.300	1.400	1.314		--	Cúcuta, Cenabastos	1.500	1.700	1.594		+
Montería (Córdoba)	600	800	683		--	Ibagué, Plaza La 21	1.200	1.400	1.250		-
Sincelejo (Sucre)	667	833	756		--	Manizales (Caldas)	1.200	1.400	1.317		-
Patilla						Medellín, Central					
Armenia, Mercar	700	900	801		+++	Mayorista de Antioquia	1.000	1.200	1.042		+
Barranquilla, Barranquillita	850	900	883		++	Medellín, Plaza					
Bogotá, D. C., Corabastos	900	1.000	961		+++	Minorista «José María Villa»	900	1.000	973		-
Bucaramanga, Centroabastos	850	1.200	1.071		+++	Neiva, Surabastos	1.300	1.500	1.456		-
Cali, Cavasa	850	1.000	933		++	Palmira (Valle del Cauca)	1.000	1.100	1.050		=
Cali, Santa Helena	700	700	700		+	Pasto (Nariño)	1.300	2.000	1.650		-
Cartagena, Bazaruto	700	700	700		=	Pereira, La 41	1.500	1.600	1.517		+
Cartago (Valle del Cauca)	700	900	800		=	Sogamoso (Boyacá)	1.400	1.500	1.450		=
Cúcuta, Cenabastos	900	1.000	950		+	Tuluá (Valle del Cauca)	1.000	1.100	1.033		=
Ibagué, Plaza La 21	800	800	800		+++	Tunja (Boyacá)	1.455	1.636	1.570		--
Medellín, Central						Villavicencio, CAV	1.200	1.200	1.200		+
Mayorista de Antioquia	700	900	722		+++	Piña manzana					
Medellín, Plaza						Buenaventura (Valle del Cauca)	1.000	1.200	1.133		--
Minorista «José María Villa»	600	600	600		=	Cali, Cavasa	850	900	892		-
Montería (Córdoba)	700	1.200	861		++	Cali, Santa Helena	800	800	800		-
Palmira (Valle del Cauca)	1.000	1.100	1.050		+	La Ceja (Antioquia)	1.000	1.250	1.042		-
Pasto (Nariño)	1.000	1.200	1.111		+++	Manizales (Caldas)	1.200	1.300	1.233		-
Popayán (Cauca)	900	950	913		+	Medellín, Central					
Rionegro (Antioquia)	750	900	824		-	Mayorista de Antioquia	900	900	900		-
San Gil (Santander)	800	1.000	867		+	Medellín, Plaza					
Sincelejo (Sucre)	800	800	800		=	Minorista «José María Villa»	800	1.000	885		--
Socorro (Santander)	800	800	800		=	Pasto (Nariño)	1.350	1.450	1.400		+
Tuluá (Valle del Cauca)	900	1.000	933		=	Pereira, La 41	1.300	1.500	1.400		+
Tunja (Boyacá)	700	800	748		++	Pereira, Mercasa	1.200	1.200	1.200		-
Patilla baby						Popayán (Cauca)	850	900	863		+
Bogotá, D. C., Corabastos	1.600	2.000	1.772		+	Rionegro (Antioquia)	850	1.100	994		-
Medellín, Central						Tuluá (Valle del Cauca)	800	850	817		-
Mayorista de Antioquia	1.800	2.000	1.917		+	Piña perolera					
Neiva, Surabastos	1.200	1.200	1.200		=	Barranquilla, Barranquillita	1.120	1.200	1.160		=
Tuluá (Valle del Cauca)	1.200	1.600	1.417		+	Barranquilla, Granabastos	1.120	1.280	1.207		+
Pera importada						Bogotá, D. C., Corabastos	875	1.000	934		--
Armenia, Mercar	4.000	4.500	4.361		-	Bucaramanga, Centroabastos	667	1.000	854		-
Bogotá, D. C., Corabastos	5.000	5.750	5.478		+	Cartagena, Bazaruto	1.400	1.400	1.400		=
Bucaramanga, Centroabastos	4.250	5.750	5.167		++	Cúcuta, Cenabastos	1.167	1.200	1.180		+
Buenaventura (Valle del Cauca)	4.211	4.211	4.211		=	Cúcuta, La Nueva Sexta	1.167	1.167	1.167		n.d.
Cali, Cavasa	4.632	4.842	4.737		+	Duitama (Boyacá)	900	933	917		+
Cali, Santa Helena	4.316	4.474	4.386		-	Medellín, Central					
Cartagena, Bazaruto	4.421	4.421	4.421		=	Mayorista de Antioquia	800	900	817		+
Cartago (Valle del Cauca)	4.211	4.211	4.211		+	Montería (Córdoba)	960	1.000	990		-
Chiquinquirá (Boyacá)	4.737	4.737	4.737		=	Pamplona (Norte de Santander)	833	1.100	971		-
Cúcuta, Cenabastos	4.000	5.500	5.083		+++	San Gil (Santander)	667	667	667		-
Duitama (Boyacá)	4.250	4.250	4.250		+	Sincelejo (Sucre)	1.080	1.080	1.080		+
Ibagué, Plaza La 21	4.474	5.000	4.781		++	Sogamoso (Boyacá)	1.000	1.000	1.000		+
Ipiiales (Nariño), Ipiiales somos todos	4.737	5.000	4.851		+	Ubaté (Cundinamarca)	857	857	857		++
Manizales (Caldas)	4.500	4.900	4.767		-	Valledupar, Mercabastos	1.200	1.280	1.253		-
Medellín, Central						Villavicencio, CAV	909	1.030	1.009		-
Mayorista de Antioquia	4.737	5.526	5.000		+++	Pitahaya					
Montería (Córdoba)	4.000	4.211	4.088		-	Bogotá, D. C., Corabastos	7.500	8.500	7.992		-
Neiva, Surabastos	5.222	5.833	5.484		+	Bucaramanga, Centroabastos	6.000	8.000	6.844		+
Palmira (Valle del Cauca)	4.474	4.737	4.605		=	Medellín, Central					
Pamplona (Norte de Santander)	5.000	5.500	5.250		=	Mayorista de Antioquia	6.000	7.500	6.300		--
Pasto (Nariño)	4.474	5.000	4.737		+	Neiva, Surabastos	5.000	7.000	6.422		+
Pereira, La 41	4.750	5.000	4.842		+	Villavicencio, CAV	7.000	10.000	8.833		+
Pereira, Mercasa	4.500	5.000	4.858		+	Tangelo					
Popayán (Cauca)	4.737	4.947	4.807		+	Bogotá, D. C., Corabastos	2.400	2.600	2.422		-
San Gil (Santander)	5.000	5.500	5.222		+	Bucaramanga, Centroabastos	1.600	2.000	1.792		+
Sincelejo (Sucre)	5.000	5.000	5.000		++	Cartago (Valle del Cauca)	1.500	1.600	1.567		=
Socorro (Santander)	4.750	5.250	5.083		++	Manizales (Caldas)	900	1.500	1.233		---
Sogamoso (Boyacá)	5.000	5.000	5.000		++	Medellín, Central					
Tuluá (Valle del Cauca)	4.737	5.158	4.895		+	Mayorista de Antioquia	1.600	2.000	1.667		-
Tunja (Boyacá)	5.000	5.263	5.132		+	Pereira, Mercasa	1.600	2.000	1.783		++
Valledupar, Mercado Nuevo	4.000	4.300	4.200		+	Tunja (Boyacá)	1.800	2.000	1.880		+
Villavicencio, CAV	5.400	6.000	5.690		++	Ubaté (Cundinamarca)	1.750	1.750	1.750		---
Yopal (Casanare)	4.400	4.500	4.433		-	Villavicencio, CAV	1.600	1.800	1.645		++
Pera nacional						Tomate de árbol					
Chiquinquirá (Boyacá)	3.600	3.600	3.600		=	Armenia, Mercar	1.280	1.480	1.341		++
Piña gold						Barranquilla, Barranquillita	1.100	1.300	1.183		+
Armenia, Mercar	1.000	1.200	1.061		+	Barranquilla, Granabastos	1.300	1.500	1.433		+

Cuadro 2. Mercados mayoristas. Precios de venta de frutas frescas (conclusión)
2015 (12 al 18 de diciembre)

Productos y mercados	Pesos por kilogramo				Tendencia	Productos y mercados	Pesos por kilogramo				Tendencia
	Mínimo	Máximo	Medio	Precios			Mínimo	Máximo	Medio	Precios	
Tomate de árbol (continuación)						Uva Isabela (continuación)					
Bogotá, D. C., Corabastos	1.400	1.880	1.682		+	Ipiales (Nariño), Ipiales somos todos	2.000	2.240	2.178		-
Bucaramanga, Centroabastos	1.080	1.400	1.216		+	Medellín, Central					
Buenaventura (Valle del Cauca)	1.400	1.600	1.533		=	Mayorista de Antioquia	2.600	3.200	2.883		-
Cali, Cavasa	1.000	1.200	1.092		++	Neiva, Surabastos	1.800	2.600	2.228		++
Cali, Santa Helena	1.000	1.100	1.050		=	Palmira (Valle del Cauca)	1.760	1.920	1.840		+
Carmen de Viboral (Antioquia)	700	700	700		=	Pamplona (Norte de Santander)	3.000	3.000	3.000		=
Cartagena, Bazurto	1.400	1.400	1.400		+	Pasto (Nariño)	1.920	2.240	2.071		-
Cartago (Valle del Cauca)	1.200	1.500	1.375		+	Popayán (Cauca)	1.920	2.080	2.053		-
Chiquinquirá (Boyacá)	1.750	2.000	1.875		=	Rionegro (Antioquia)	2.800	3.200	3.008		-
Duitama (Boyacá)	1.400	1.400	1.400		-	San Gil (Santander)	2.800	3.200	2.933		-
El Santuario (Antioquia)	650	800	735		+	Socorro (Santander)	3.200	3.600	3.400		+
Ibagué, Plaza La 21	1.200	1.600	1.302		-	Sogamoso (Boyacá)	2.917	2.917	2.917		++
Ipiales (Nariño), Ipiales somos todos	1.267	1.400	1.341		++	Tuluá (Valle del Cauca)	2.000	2.080	2.040		=
La Ceja (Antioquia)	800	1.000	908		-	Tunja (Boyacá)	2.800	3.040	2.896		++
Manizales (Caldas)	1.000	1.120	1.060		+	Ubaté (Cundinamarca)	3.000	3.000	3.000		=
Marinilla (Antioquia)	700	850	767		+	Villavicencio, CAV	2.880	3.200	3.040		+
Medellín, Central						Yopal (Casanare)	2.240	2.560	2.453		+
Mayorista de Antioquia	1.000	1.200	1.117		++	Uva negra					
Medellín, Plaza						Duitama (Boyacá)	3.750	3.750	3.750		+
Minorista «José María Villa»	900	1.100	1.023		++	Sogamoso (Boyacá)	3.833	4.167	4.000		+
Montería (Córdoba)	1.000	1.200	1.130		-	Uva red globe nacional					
Neiva, Surabastos	1.520	2.000	1.786		++	Armenia, Mercar	3.840	4.400	4.287		-
Palmira (Valle del Cauca)	1.100	1.300	1.188		+	Barranquilla, Barranquillita	3.200	3.360	3.307		=
Pamplona (Norte de Santander)	1.042	1.458	1.279		+	Barranquilla, Granabastos	4.000	4.000	4.000		=
Pasto (Nariño)	1.038	1.385	1.214		+	Bogotá, D. C., Corabastos	3.636	4.667	4.055		-
Peñol (Antioquia)	850	1.000	908		+	Bucaramanga, Centroabastos	3.182	4.091	3.831		-
Pereira, La 41	1.300	1.500	1.338		++	Cali, Cavasa	3.778	4.000	3.889		=
Pereira, Mercasa	1.200	1.400	1.256		-	Cali, Santa Helena	3.500	3.600	3.550		-
Popayán (Cauca)	1.312	1.360	1.336		-	Cartagena, Bazurto	4.444	5.000	4.815		=
Rionegro (Antioquia)	700	1.000	850		+	Cartago (Valle del Cauca)	4.000	5.000	4.667		=
San Gil (Santander)	1.400	1.520	1.489		-	Ibagué, Plaza La 21	4.000	4.400	4.093		-
San Vicente (Antioquia)	800	850	820		-	Manizales (Caldas)	3.600	3.600	3.600		-
Sincelejo (Sucre)	1.143	1.286	1.190		+	Medellín, Central					
Sonsón (Antioquia)	600	700	663		=	Mayorista de Antioquia	4.222	4.333	4.298		+
Tuluá (Valle del Cauca)	1.200	1.400	1.288		+	Montería (Córdoba)	4.444	5.000	4.657		-
Valledupar, Mercabastos	1.280	1.280	1.280		-	Pasto (Nariño)	3.600	3.760	3.680		+
Villavicencio, CAV	1.600	1.840	1.735		-	Pereira, La 41	4.000	4.000	4.000		=
Yopal (Casanare)	2.000	2.400	2.200		+	Pereira, Mercasa	4.000	4.200	4.100		-
Uchuva con cáscara						Popayán (Cauca)	3.789	3.947	3.855		+
Bogotá, D. C., Corabastos	3.000	3.700	3.457		++	Rionegro (Antioquia)	4.444	5.000	4.657		+
Bucaramanga, Centroabastos	3.400	4.000	3.883		+	San Gil (Santander)	4.545	4.545	4.545		=
Ibagué, Plaza La 21	2.400	2.800	2.500		+	Socorro (Santander)	4.091	4.545	4.318		-
Medellín, Central						Tuluá (Valle del Cauca)	3.800	4.200	4.000		+
Mayorista de Antioquia	3.000	3.500	3.119		+	Villavicencio, CAV	3.636	4.444	4.137		+
Rionegro (Antioquia)	2.000	2.200	2.033		-	Uva roja					
San Gil (Santander)	2.000	2.000	2.000		-	Duitama (Boyacá)	3.750	3.750	3.750		+
San Vicente (Antioquia)	1.600	1.800	1.700		-	Ipiales (Nariño), Ipiales somos todos	3.333	3.556	3.432		-
Socorro (Santander)	1.800	2.000	1.900		=	Neiva, Surabastos	4.500	5.000	4.556		-
Uva importada						Pereira, La 41	6.667	7.222	6.944		++
Barranquilla, Barranquillita	6.444	6.889	6.667		+	Pereira, Mercasa	6.111	7.778	7.417		+
Bogotá, D. C., Corabastos	7.111	7.778	7.517		+	Sincelejo (Sucre)	5.000	5.000	5.000		+
Bucaramanga, Centroabastos	7.500	8.750	8.211		+	Sogamoso (Boyacá)	3.833	4.167	4.000		+
Buenaventura (Valle del Cauca)	9.000	9.000	9.000		=	Uva verde					
Cartagena, Bazurto	8.333	9.111	8.593		-	Bogotá, D. C., Corabastos	3.636	4.667	4.052		+
Cúcuta, Cenabastos	11.875	11.875	11.875		=	Bucaramanga, Centroabastos	3.636	4.364	3.798		+
Medellín, Central						Cartago (Valle del Cauca)	4.000	4.000	4.000		+
Mayorista de Antioquia	6.500	6.500	6.500		+	Cúcuta, Cenabastos	4.444	5.000	4.741		=
San Gil (Santander)	8.750	9.375	8.958		+	Duitama (Boyacá)	3.750	3.750	3.750		+
Socorro (Santander)	8.750	8.750	8.750		+	Medellín, Central					
Sogamoso (Boyacá)	6.667	6.667	6.667		=	Mayorista de Antioquia	4.000	4.111	4.028		-
Tunja (Boyacá)	7.053	7.368	7.295		-	Neiva, Surabastos	4.500	5.000	4.553		-
Villavicencio, CAV	7.500	8.500	7.938		+	San Gil (Santander)	4.364	4.545	4.424		+
Uva Isabela						Socorro (Santander)	4.091	4.545	4.318		-
Armenia, Mercar	2.467	2.643	2.599		-	Sogamoso (Boyacá)	3.833	4.167	4.000		+
Bogotá, D. C., Corabastos	3.040	3.200	3.138		++	Tunja (Boyacá)	3.636	4.545	4.209		n.d.
Bucaramanga, Centroabastos	2.560	3.200	2.831		++	Villavicencio, CAV	3.333	3.750	3.611		+
Cali, Santa Helena	1.760	1.760	1.760		=	Zapote					
Chiquinquirá (Boyacá)	3.200	3.200	3.200		+++	Barranquilla, Barranquillita	1.785	1.875	1.840		+++
Cúcuta, Cenabastos	3.000	3.000	3.000		=	Neiva, Surabastos	1.400	1.400	1.400		=
Duitama (Boyacá)	2.500	2.500	2.500		-	Valledupar, Mercado Nuevo	4.000	4.000	4.000		=
Ibagué, Plaza La 21	2.240	2.560	2.400		+						

Tendencias:

- (-->) Variación mayor al -20 %
- (--) Variación entre -10 % y -20 %
- (-) Variación entre 0 % y -10 %

(=) Variación igual a 0 %

(+) Variación entre 0 % y 10 %

(+ +) Variación entre 10 % y 20 %

(+++) Variación mayor al 20 %

(n.d.) No determinado



Tubérculos, raíces y plátanos

Pocas cosechas de papa capira en Nariño



Fuente: DANE.

A lo largo de esta semana se presentó un incremento en los precios mayoristas de la papa capira en veintitrés de los veintiocho mercados donde se ofreció. Este comportamiento obedeció a una reducción de las cosechas en los municipios de Ipiales, Túquerres, Córdoba, Guachucal (Nariño) y el oriente antioqueño. En Medellín y Manizales, por ejemplo, el aumento fue de 6,23 %, vendiéndose el kilo a \$1.265 y a \$1.160, respectivamente.

Una conducta similar se presentó para las cotizaciones de las papas nevada, R-12 negra y parda pastusa, las cuales mostraron una tendencia al alza durante esta semana. En el caso de la papa nevada, la producción en Antioquia presentó una reducción, lo que provocó el incremento de sus precios en once de los doce mercados donde se transó esta variedad. Por ejemplo, en el mercado de Cavasa, en Cali, se reportó la mayor variación; allí el precio subió más de un 25,00 % y se cotizó el kilo a \$1.750.

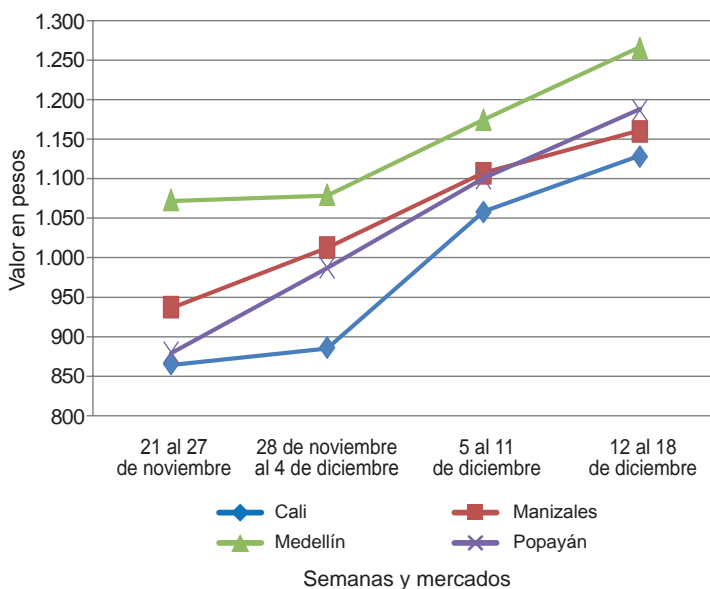
Asimismo, aumentaron los precios de los plátanos hartón verde y guineo y de la arracacha amarilla. En el caso de esta última, se registró un menor volumen de oferta desde Cajamarca (Tolima), donde disminuyeron las recolecciones por terminaciones de algunos cortes de cosechas. Lo anterior provocó que sus cotizaciones aumentaran en diez de los diecinueve mercados donde se comercializó esta semana. En Palmira, por ejemplo, el incremento fue de 16,63 %, por lo que el kilo se vendió a \$2.167.

En cuanto al plátano hartón verde, sus precios aumentaron en veintiuno de los treinta y ocho mercados donde se ofreció. De acuerdo con los comerciantes mayoristas, esta situación se dio como consecuencia del menor volumen de carga procedente de Montenegro, Quimbaya, Calarcá (Quindío), Saravena (Arauca) y el suroriente antioqueño. En Sogamoso y Sincelejo, por ejemplo, el incremento fue de 11,14 %, por lo que el kilo se vendió a \$1.280 y a \$1.140, respectivamente.

Por otro lado, disminuyeron las cotizaciones de las yucas lca y criolla y de las papas Betina y criolla limpia y sucia. La reducción en las cotizaciones de la yuca lca se presentó en nueve de los catorce mercados donde se ofreció. Esta situación obedeció al mayor nivel de oferta que llegó desde el Eje Cafetero y de Antioquia.

En el caso de la papa criolla limpia, la reducción se presentó en veintidós de las treinta y nueve plazas donde se ofreció a lo largo de esta semana. Esta situación obedeció a un aumento en el abastecimiento procedente desde el Altiplano Cundiboyacense, donde según informaron las fuentes, se intensificaron las labores de recolección para evitar pérdidas del producto debido a las heladas que se están presentando. En Bucaramanga y Cúcuta, por ejemplo, la reducción fue de 22,07 %, por lo que el kilo se vendió a \$1.792 y a \$1.429, respectivamente.

Gráfico 4. Comportamiento de los precios de la papa capira 2015 (21 de noviembre al 18 de diciembre)



Fuente: SIPSA-DANE.

Cuadro 3. Mercados mayoristas. Precios de venta de tubérculos, raíces y plátanos
2015 (12 al 18 de diciembre)

Productos y mercados	Pesos por kilogramo				Tendencia	Productos y mercados	Pesos por kilogramo				Tendencia
	Mínimo	Máximo	Medio	Precios			Mínimo	Máximo	Medio	Precios	
Arracacha amarilla						Papa capira (continuación)					
Bogotá, D. C., Corabastos	2.333	2.833	2.538		+	Pereira, Mercasa	1.100	1.160	1.122		+
Bucaramanga, Centroabastos	2.080	2.400	2.293		-	Popayán (Cauca)	1.160	1.240	1.200		+
Buenaventura (Valle del Cauca)	2.960	3.600	3.267		+	Rionegro (Antioquia)	1.400	1.600	1.505		++
Cali, Cavasa	2.333	2.667	2.500		++	San Vicente (Antioquia)	1.313	1.406	1.359		-
Cali, Santa Helena	2.333	2.667	2.500		++	Santa Bárbara (Antioquia)	1.500	1.500	1.500		+
Chiquinquirá (Boyacá)	2.400	2.400	2.400		=	Sincelejo (Sucre)	1.360	1.400	1.391		+
Cúcuta, Cenabastos	2.000	3.600	2.725		++	Sonsón (Antioquia)	1.400	1.500	1.463		++
Duitama (Boyacá)	2.000	2.000	2.000		=	Tuluá (Valle del Cauca)	1.160	1.160	1.160		+
Ibagué, Plaza La 21	1.920	2.400	2.140		+	Papa criolla limpia					
Neiva, Surabastos	2.400	2.608	2.508		+	Armenia, Mercar	2.500	3.000	2.761		+++
Palmira (Valle del Cauca)	2.167	2.167	2.167		++	Barranquilla, Granabastos	2.300	2.800	2.577		-
Pamplona (Norte de Santander)	1.800	2.000	1.950		-	Bogotá, D. C., Corabastos	3.333	3.778	3.549		-
Popayán (Cauca)	2.560	3.320	2.920		-	Bucaramanga, Centroabastos	1.600	2.000	1.792		--
San Gil (Santander)	2.240	2.400	2.276		=	Buenaventura (Valle del Cauca)	2.240	2.400	2.347		=
Sogamoso (Boyacá)	2.000	2.000	2.000		=	Cali, Cavasa	2.300	2.700	2.571		+
Tunja (Boyacá)	2.000	2.167	2.047		+	Cali, Santa Helena	2.300	2.400	2.388		+
Valledupar, Mercabastos	2.800	3.100	2.967		+	Carmen de Viboral (Antioquia)	2.200	2.400	2.325		--
Villavicencio, CAV	2.200	2.800	2.467		-	Cartagena, Bazurto	3.200	3.200	3.200		+++
Yopal (Casanare)	2.250	2.333	2.278		-	Cartago (Valle del Cauca)	3.400	3.500	3.450		+
Arracacha blanca						Cúcuta, Cenabastos	1.400	1.600	1.429		--
Armenia, Mercar	2.167	2.500	2.298		+	Duitama (Boyacá)	1.800	1.900	1.850		+
Cartago (Valle del Cauca)	2.250	2.333	2.306		-	El Santuario (Antioquia)	2.100	2.500	2.358		-
Ipiales (Nariño), Ipiales somos todos	1.600	1.600	1.600		--	Ibagué, Plaza La 21	2.400	3.200	2.767		+++
La Ceja (Antioquia)	2.500	3.000	2.750		++	Ipiales (Nariño), Ipiales somos todos	1.700	2.000	1.844		--
Manizales (Caldas)	2.742	2.742	2.742		=	La Ceja (Antioquia)	2.200	2.600	2.442		--
Medellín, Central						La Unión (Antioquia)	2.200	2.400	2.294		-
Mayorista de Antioquia	1.750	2.500	2.146		---	Manizales (Caldas)	2.917	3.125	3.056		-
Medellín, Plaza						Marinilla (Antioquia)	2.200	2.450	2.331		--
Minorista «José María Villa»	2.600	2.600	2.600		n.d.	Medellín, Central					
Pasto (Nariño)	1.745	1.945	1.858		+	Mayorista de Antioquia	2.300	2.700	2.469		-
Pereira, Mercasa	2.667	3.000	2.833		-	Medellín, Plaza					
San Vicente (Antioquia)	2.111	2.222	2.167		+	Minorista «José María Villa»	2.500	3.000	2.610		-
Tuluá (Valle del Cauca)	2.667	2.833	2.708		=	Montería (Córdoba)	2.200	2.600	2.467		+
Ñame criollo						Neiva, Surabastos	2.400	3.100	2.714		+
Montería (Córdoba)	1.340	1.600	1.442		+	Pamplona (Norte de Santander)	1.000	1.300	1.083		---
Sincelejo (Sucre)	1.800	1.900	1.811		-	Pereira, La 41	2.667	3.200	3.033		+
Ñame diamante						Pereira, Mercasa	2.750	3.040	2.916		+
Cartagena, Bazurto	800	800	800		n.d.	Rionegro (Antioquia)	2.400	2.600	2.503		-
Montería (Córdoba)	540	700	633		+	San Gil (Santander)	2.400	2.800	2.578		+
Sincelejo (Sucre)	800	800	800		-	San Vicente (Antioquia)	2.200	2.400	2.300		+
Ñame espino						Santa Bárbara (Antioquia)	2.300	2.500	2.450		---
Barranquilla, Barranquillita	2.000	2.100	2.025		=	Sincelejo (Sucre)	2.800	3.200	2.978		+
Barranquilla, Granabastos	2.000	2.200	2.100		+	Socorro (Santander)	2.400	2.400	2.400		++
Cartagena, Bazurto	1.800	1.800	1.800		=	Sogamoso (Boyacá)	1.800	1.800	1.800		=
Montería (Córdoba)	1.440	1.700	1.538		-	Sonsón (Antioquia)	2.000	2.050	2.013		-
Sincelejo (Sucre)	1.800	1.900	1.833		-	Tunja (Boyacá)	1.800	2.600	2.037		-
Papa Betina						Valledupar, Mercabastos	2.000	2.400	2.200		--
Buenaventura (Valle del Cauca)	920	1.000	973		-	Valledupar, Mercado Nuevo	2.000	2.400	2.200		--
Cali, Cavasa	700	800	763		-	Villavicencio, CAV	2.400	2.800	2.596		--
Ipiales (Nariño), Centro de acopio	500	740	623		-	Yopal (Casanare)	2.500	2.708	2.639		+
Ipiales (Nariño), Ipiales somos todos	600	750	667		-	Papa criolla sucia					
Pasto (Nariño)	560	740	657		-	Barranquilla, Barranquillita	2.700	2.800	2.750		+
Tunja (Boyacá)	660	760	700		--	Bogotá, D. C., Corabastos	2.400	3.000	2.683		-
Papa capira						Cali, Cavasa	1.900	2.500	2.269		-
Armenia, Mercar	1.160	1.360	1.271		++	Chiquinquirá (Boyacá)	1.200	1.200	1.200		---
Buenaventura (Valle del Cauca)	1.200	1.260	1.220		+	Ipiales (Nariño), Centro de acopio	1.800	2.000	1.900		-
Cali, Cavasa	1.080	1.180	1.128		+	Palmira (Valle del Cauca)	2.000	2.160	2.090		-
Cali, Santa Helena	1.100	1.100	1.100		+++	Pasto (Nariño)	1.400	1.800	1.577		-
Carmen de Viboral (Antioquia)	1.300	1.500	1.400		++	Popayán (Cauca)	1.667	2.000	1.842		-
Cartago (Valle del Cauca)	840	840	840		+	Tuluá (Valle del Cauca)	2.333	2.833	2.563		++
El Santuario (Antioquia)	1.200	1.450	1.354		+	Tunja (Boyacá)	1.500	1.800	1.590		-
Ipiales (Nariño), Centro de acopio	680	1.000	878		-	Ubaté (Cundinamarca)	1.600	1.600	1.600		---
Ipiales (Nariño), Ipiales somos todos	800	1.000	918		-	Villavicencio, CAV	2.320	2.720	2.516		--
La Ceja (Antioquia)	1.500	1.700	1.591		+	Papa ICA-Huila					
La Unión (Antioquia)	1.400	1.450	1.413		++	Bucaramanga, Centroabastos	1.300	1.300	1.300		+
Manizales (Caldas)	1.160	1.160	1.160		+	Pasto (Nariño)	900	1.040	978		-
Marinilla (Antioquia)	1.400	1.600	1.484		++	Papa Morasurco					
Medellín, Central						Ipiales (Nariño), Centro de acopio	400	700	550		-
Mayorista de Antioquia	1.077	1.500	1.265		+	Pasto (Nariño)	700	800	765		+
Medellín, Plaza						Papa nevada					
Minorista «José María Villa»	1.400	1.500	1.465		++	Cali, Cavasa	1.750	1.750	1.750		+++
Montería (Córdoba)	1.300	1.460	1.368		-	Carmen de Viboral (Antioquia)	2.300	2.400	2.350		+++
Palmira (Valle del Cauca)	1.120	1.200	1.167		++	Cartago (Valle del Cauca)	2.750	3.000	2.875		+++
Pasto (Nariño)	800	1.040	925		-	El Santuario (Antioquia)	2.000	2.200	2.106		+
Peñol (Antioquia)	1.400	1.650	1.504		++	Marinilla (Antioquia)	2.000	2.450	2.219		+++
Pereira, La 41	1.200	1.200	1.200		n.d.	Medellín, Central					
						Mayorista de Antioquia	2.000	2.500	2.296		+


**Cuadro 3. Mercados mayoristas. Precios de venta de tubérculos, raíces y plátanos (continuación)
2015 (12 al 18 de diciembre)**

Productos y mercados	Pesos por kilogramo				Tenden- cia	Productos y mercados	Pesos por kilogramo				Tenden- cia
	Mínimo	Máximo	Medio				Mínimo	Máximo	Medio		
Papa nevada (continuación)						Papa suprema (continuación)					
Medellín, Plaza						Buenaventura (Valle del Cauca)	1.000	1.100	1.053		+
Minorista «José María Villa»	2.500	2.600	2.553	+++	Cali, Cavasa	760	900	839		-	
Peñol (Antioquia)	2.150	2.450	2.279	++	Cali, Santa Helena	900	1.000	937		+++	
Pereira, La 41	2.750	2.850	2.788	-	Chiquinquirá (Boyacá)	900	1.000	925		-	
Pereira, Mercasa	2.625	3.063	2.864	+++	Cúcuta, Cenabastos	600	760	688		--	
Rionegro (Antioquia)	2.200	2.500	2.331	++	Ibagué, Plaza La 21	920	1.000	952		-	
San Vicente (Antioquia)	2.406	2.500	2.453	+	Ipiales (Nariño), Centro de acopio	600	840	710		-	
					Ipiales (Nariño), Ipiales somos todos	650	800	716		--	
Papa parda pastusa					Neiva, Surabastos	900	1.160	1.004		++	
Armenia, Mercar	900	1.000	942	++	Palmira (Valle del Cauca)	900	980	933		++	
Bogotá, D. C., Corabastos	1.200	1.300	1.272	-	Pamplona (Norte de Santander)	700	760	714		--	
Bucaramanga, Centroabastos	900	1.100	1.000	--	Pasto (Nariño)	700	860	778		+	
Bucaramanga, Mercados del centro	1.000	1.100	1.050	--	Popayán (Cauca)	1.000	1.100	1.057		++	
Cali, Cavasa	760	900	847	-	San Gil (Santander)	1.000	1.200	1.133		+++	
Cartago (Valle del Cauca)	880	880	880	+	Socorro (Santander)	1.100	1.160	1.110		+++	
Chiquinquirá (Boyacá)	1.000	1.100	1.025	=	Sogamoso (Boyacá)	800	900	850		---	
Cúcuta, Cenabastos	700	800	742	--	Tuluá (Valle del Cauca)	800	900	858		-	
Duitama (Boyacá)	1.200	1.200	1.200	+++	Tunja (Boyacá)	840	900	856		--	
Ipiales (Nariño), Centro de acopio	700	800	750	=	Ubaté (Cundinamarca)	1.000	1.000	1.000		-	
Manizales (Caldas)	940	1.000	980	+	Villavicencio, CAV	1.080	1.100	1.099		+	
Pamplona (Norte de Santander)	800	900	846	--							
Pasto (Nariño)	800	960	892	+	Papa tocarreña						
Pereira, La 41	880	880	880	+	Sogamoso (Boyacá)	1.100	1.200	1.150		--	
Pereira, Mercasa	860	960	915	--	Tunja (Boyacá)	1.200	1.500	1.337		+	
Popayán (Cauca)	1.080	1.440	1.250	++	Ubaté (Cundinamarca)	1.300	1.300	1.300		--	
San Gil (Santander)	1.100	1.300	1.220	++							
Sincelejo (Sucre)	920	960	936	+	Papa única						
Socorro (Santander)	1.200	1.240	1.207	+++	Barranquilla, Barranquillita	840	960	905		-	
Sogamoso (Boyacá)	1.000	1.000	1.000	--	Barranquilla, Granabastos	920	960	935		-	
Tunja (Boyacá)	960	1.160	1.047	--	Bogotá, D. C., Corabastos	840	920	898		+	
Ubaté (Cundinamarca)	1.100	1.100	1.100	-	Bucaramanga, Centroabastos	760	880	834		-	
Yopal (Casanare)	1.354	1.458	1.424	+++	Bucaramanga, Mercados del centro	900	900	900		-	
					Buenaventura (Valle del Cauca)	880	1.000	940		-	
Papa Puracé					Cali, Cavasa	640	800	761		-	
La Unión (Antioquia)	1.100	1.200	1.150	++	Cartagena, Bazurto	900	900	900		-	
Montería (Córdoba)	1.400	1.600	1.513	-	Cartago (Valle del Cauca)	960	1.000	990		+	
					Cúcuta, Cenabastos	680	700	697		-	
Papa roja peruana					Duitama (Boyacá)	800	800	800		+++	
Ipiales (Nariño), Centro de acopio	600	840	720	-	Ipiales (Nariño), Centro de acopio	500	740	623		-	
Ipiales (Nariño), Ipiales somos todos	650	800	706	-	Ipiales (Nariño), Ipiales somos todos	600	750	667		-	
					Manizales (Caldas)	880	920	903		+	
Papa rubí					Neiva, Surabastos	800	960	892		++	
Bogotá, D. C., Corabastos	900	1.100	949	++	Pamplona (Norte de Santander)	600	700	660		--	
Pereira, La 41	960	1.080	1.040	++	Pasto (Nariño)	600	760	697		+	
Pereira, Mercasa	960	1.080	1.011	-	Pereira, La 41	840	920	889		+	
					Pereira, Mercasa	860	920	873		+	
Papa R-12 negra					Popayán (Cauca)	840	860	847		+	
Bogotá, D. C., Corabastos	1.100	1.200	1.168	++	Sogamoso (Boyacá)	700	800	750		--	
Bucaramanga, Centroabastos	1.100	1.100	1.100	+	Tuluá (Valle del Cauca)	720	840	780		-	
Cali, Cavasa	1.060	1.100	1.080	++	Tunja (Boyacá)	700	800	715		--	
Cartago (Valle del Cauca)	840	840	840	=	Ubaté (Cundinamarca)	1.000	1.000	1.000		++	
Manizales (Caldas)	1.160	1.160	1.160	+	Valledupar, Mercabastos	900	1.040	947		=	
Medellín, Central					Valledupar, Mercado Nuevo	900	1.040	960		+	
Mayorista de Antioquia	1.286	1.286	1.286	+							
Neiva, Surabastos	1.080	1.080	1.080	++	Plátano comino						
Ubaté (Cundinamarca)	1.400	1.400	1.400	--	Medellín, Central						
					Mayorista de Antioquia	1.200	1.200	1.200		+	
Papa R-12 roja					Rionegro (Antioquia)	900	1.000	988		-	
Barranquilla, Barranquillita	1.000	1.100	1.055	=							
Barranquilla, Granabastos	1.200	1.340	1.267	++	Plátano dominico hartón maduro						
Bogotá, D. C., Corabastos	900	1.100	1.058	++	Manizales (Caldas)	1.200	1.300	1.233		+	
Pereira, Mercasa	1.100	1.200	1.147	+	Pereira, La 41	1.000	1.300	1.167		-	
Tunja (Boyacá)	740	840	776	-	Pereira, Mercasa	1.200	1.300	1.217		+	
Papa sabanera					Plátano dominico hartón verde						
Bogotá, D. C., Corabastos	1.700	2.200	1.872	-	Armenia, Retiro	700	800	756		+	
					Cartago (Valle del Cauca)	1.100	1.300	1.225		-	
Papa San Félix					Manizales (Caldas)	1.200	1.300	1.233		=	
Manizales (Caldas)	1.033	1.067	1.053	+	Pereira, La 41	1.000	1.300	1.167		-	
					Pereira, Mercasa	1.200	1.300	1.217		+	
Papa superior											
Bogotá, D. C., Corabastos	1.080	1.240	1.151	-	Plátano dominico verde						
Neiva, Surabastos	880	1.120	1.023	++	Medellín, Central						
Tunja (Boyacá)	900	960	924	--	Mayorista de Antioquia	900	1.000	983		+	
Villavicencio, CAV	1.100	1.300	1.206	-	Medellín, Plaza						
					Minorista «José María Villa»	800	850	831		=	
Papa suprema					Santa Bárbara (Antioquia)	600	800	692		+++	
Armenia, Mercar	880	1.000	937	++	Sonsón (Antioquia)	1.100	1.200	1.163		=	
Bogotá, D. C., Corabastos	960	1.100	1.008	-							
Bucaramanga, Centroabastos	800	1.000	891	--	Plátano guineo						
Bucaramanga, Mercados del centro	1.100	1.100	1.100	-	Armenia, Mercar	650	750	692		+	

Cuadro 3. Mercados mayoristas. Precios de venta de tubérculos, raíces y plátanos (conclusión) 2015 (12 al 18 de diciembre)

Productos y mercados	Pesos por kilogramo				Tendencia	Productos y mercados	Pesos por kilogramo				Tendencia
	Mínimo	Máximo	Medio	Precios			Mínimo	Máximo	Medio	Precios	
Plátano guineo (continuación)						Plátano hartón verde ecuatoriano (continuación)					
Armenia, Retiro	350	400	381		+	Pasto (Nariño)	1.100	1.167	1.153		-
Bogotá, D. C., Corabastos	1.200	1.300	1.239		-	Popayán (Cauca)	1.133	1.167	1.142		-
Cartago (Valle del Cauca)	800	1.000	875		=	Plátano hartón verde Eje Cafetero					
La Ceja (Antioquia)	500	700	613		+	Medellín, Central					
Medellín, Central						Mayorista de Antioquia	1.400	1.500	1.442		+
Mayorista de Antioquia	800	1.200	1.067		--	Plátano hartón verde llanero					
Medellín, Plaza						Bogotá, D. C., Corabastos	1.900	2.000	1.928		-
Minorista «José María Villa»	900	1.000	965		+	Ulluco					
Neiva, Surabastos	1.000	1.000	1.000		=	Buenaventura (Valle del Cauca)	2.000	2.400	2.267		-
Peñol (Antioquia)	667	867	744		++	Cali, Cavasa	1.500	1.583	1.528		---
Rionegro (Antioquia)	800	1.000	903		+	Ipiales (Nariño), Ipiales somos todos	1.833	2.667	2.167		+
Santa Bárbara (Antioquia)	533	667	600		+	Pasto (Nariño)	1.250	1.500	1.382		+++
Sonsón (Antioquia)	500	550	525		+++	Popayán (Cauca)	1.583	1.633	1.604		+
Tuluá (Valle del Cauca)	700	800	733		=	Tuluá (Valle del Cauca)	1.333	2.000	1.642		+
Villavicencio, CAV	1.333	1.667	1.389		-	Yuca chirosa					
Plátano hartón maduro						Buenaventura (Valle del Cauca)	1.400	1.480	1.440		=
Armenia, Mercar	1.000	1.200	1.094		+	Ibagué, Plaza La 21	1.333	1.667	1.563		-
Bogotá, D. C., Corabastos	1.750	1.750	1.750		-	La Ceja (Antioquia)	880	1.300	1.054		-
Cúcuta, Cenabastos	1.508	1.746	1.640		+++	Medellín, Plaza					
Ibagué, Plaza La 21	957	1.500	1.225		-	Minorista «José María Villa»	1.280	1.320	1.307		+
Ipiales (Nariño), Ipiales somos todos	1.100	1.167	1.130		-	Montería (Córdoba)	750	925	833		++
Medellín, Central						Rionegro (Antioquia)	680	1.300	1.020		-
Mayorista de Antioquia	1.200	1.400	1.325		-	Yuca criolla					
Neiva, Surabastos	1.200	1.400	1.363		-	Barranquilla, Barranquillita	750	825	781		-
Pereira, La 41	1.000	1.300	1.167		-	Barranquilla, Granabastos	850	950	892		-
Pereira, Mercasa	1.200	1.300	1.217		+	Bucaramanga, Centroabastos	1.190	1.310	1.245		+
Tunja (Boyacá)	1.750	2.000	1.875		+	Bucaramanga, Mercados del centro	1.190	1.310	1.250		-
Plátano hartón verde						Cartagena, Bazurto	833	1.000	880		-
Armenia, Mercar	1.100	1.200	1.128		+	Chiquinquirá (Boyacá)	1.167	1.333	1.250		-
Armenia, Retiro	900	1.000	958		+	Cúcuta, Cenabastos	1.412	1.529	1.441		-
Barranquilla, Barranquillita	1.200	1.320	1.250		+	Medellín, Central					
Bogotá, D. C., Corabastos	1.750	1.750	1.750		-	Mayorista de Antioquia	960	1.000	993		-
Bucaramanga, Centroabastos	1.920	2.080	1.973		+	Medellín, Plaza					
Bucaramanga, Mercados del centro	2.080	2.080	2.080		++	Minorista «José María Villa»	960	1.000	984		+
Buenaventura (Valle del Cauca)	1.133	1.133	1.133		=	Montería (Córdoba)	675	825	746		++
Cali, Cavasa	1.250	1.300	1.292		+	Pamplona (Norte de Santander)	1.310	1.429	1.389		+
Cali, Santa Helena	1.200	1.300	1.250		-	San Gil (Santander)	700	800	722		-
Cartagena, Bazurto	1.300	1.400	1.342		+	Sincedejo (Sucre)	675	750	697		-
Chiquinquirá (Boyacá)	1.000	1.650	1.281		+	Socorro (Santander)	1.200	1.200	1.200		=
Cúcuta, Cenabastos	1.508	1.746	1.640		+++	Tunja (Boyacá)	1.320	1.600	1.412		-
Duitama (Boyacá)	940	1.227	1.099		+	Valledupar, Mercabastos	800	875	850		+
Ibagué, Plaza La 21	957	1.500	1.225		-	Valledupar, Mercado Nuevo	800	875	850		+
La Ceja (Antioquia)	1.300	1.300	1.300		=	Yuca ICA					
Medellín, Central						Armenia, Mercar	1.200	1.280	1.238		-
Mayorista de Antioquia	1.200	1.400	1.325		-	Armenia, Retiro	1.040	1.200	1.107		+
Medellín, Plaza						Cali, Cavasa	1.360	1.400	1.393		+
Minorista «José María Villa»	1.100	1.300	1.250		+	Cali, Santa Helena	1.280	1.360	1.320		-
Montería (Córdoba)	625	800	688		+++	Cartago (Valle del Cauca)	1.400	1.520	1.450		-
Neiva, Surabastos	1.200	1.400	1.359		-	Medellín, Central					
Palmira (Valle del Cauca)	1.200	1.200	1.200		=	Mayorista de Antioquia	1.280	1.500	1.378		+
Pamplona (Norte de Santander)	1.000	1.111	1.068		-	Neiva, Surabastos	1.500	1.600	1.581		-
Pasto (Nariño)	1.158	1.263	1.237		+	Palmira (Valle del Cauca)	1.400	1.440	1.433		-
Pereira, La 41	1.000	1.300	1.167		-	Pasto (Nariño)	857	929	892		+
Pereira, Mercasa	1.200	1.300	1.217		+	Pereira, La 41	1.200	1.400	1.290		-
Popayán (Cauca)	880	920	890		=	Pereira, Mercasa	1.400	1.400	1.400		-
Rionegro (Antioquia)	1.200	1.300	1.267		-	Popayán (Cauca)	717	867	783		-
San Gil (Santander)	800	1.120	942		-	Tuluá (Valle del Cauca)	1.400	1.520	1.440		-
Santa Bárbara (Antioquia)	1.200	1.300	1.250		+	Yuca llanera					
Sincedejo (Sucre)	1.080	1.200	1.140		+	Bogotá, D. C., Corabastos	1.333	1.500	1.396		-
Socorro (Santander)	800	800	800		--	Duitama (Boyacá)	1.167	1.233	1.200		-
Sogamoso (Boyacá)	1.100	1.455	1.280		++	San Gil (Santander)	1.310	1.381	1.333		+
Tuluá (Valle del Cauca)	1.200	1.300	1.250		-	Sogamoso (Boyacá)	1.167	1.267	1.217		=
Tunja (Boyacá)	1.750	2.000	1.875		+	Ubaté (Cundinamarca)	1.400	1.600	1.500		-
Ubaté (Cundinamarca)	1.778	1.944	1.861		+	Villavicencio, CAV	933	1.000	994		-
Valledupar, Mercabastos	900	1.100	958		-	Yopal (Casanare)	1.100	1.167	1.144		=
Valledupar, Mercado Nuevo	900	1.100	958		+	Plátano hartón verde ecuatoriano					
Villavicencio, CAV	1.520	1.760	1.617		+	Ipiales (Nariño), Ipiales somos todos	1.100	1.167	1.130		-
Yopal (Casanare)	1.520	1.600	1.573		+++						

Tendencias:

- (---) Variación mayor al -20 %
- (--) Variación entre -10 % y -20 %
- (-) Variación entre 0 % y -10 %

(=) Variación igual a 0 %

(+) Variación entre 0 % y 10 %

(++) Variación entre 10 % y 20 %

(+++) Variación mayor al 20 %

(n.d.) No determinado



Granos, carnes y procesados

Subieron precios del queso costeño

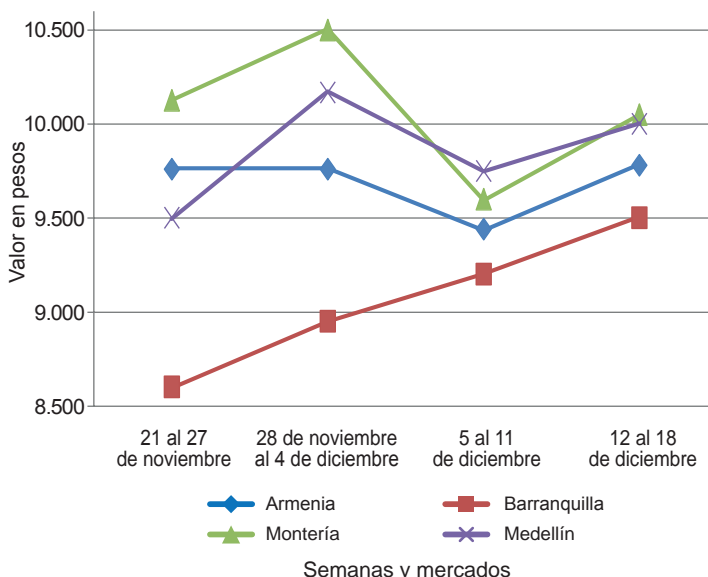
Durante la presente semana los precios del queso costeño reportaron una tendencia al alza. Este comportamiento obedeció a la menor oferta desde los departamentos de Magdalena y Córdoba, así como por el incremento de la demanda para las preparaciones navideñas. En Montería, por ejemplo, el kilo se cotizó a \$10.050; un 4,69 % menos.

Otros productos que subieron en sus cotizaciones fueron el aceite vegetal mezcla, la azúcar sulfitada, la arveja verde seca y la lenteja importadas. En el caso de la lenteja, el aumento de sus precios estuvo relacionado con el menor abastecimiento procedente de Estados Unidos y Canadá y el alza en la tasa de cambio. La cotización de este producto aumentó en diecinueve de los treinta y dos mercados donde se negoció. En Bogotá, por ejemplo, se registró un incremento del 18,95 %, vendiéndose el kilo a \$4.550.

En cuanto al azúcar sulfitada, subió de precio en diecisiete de los veinticuatro mercados donde se comercializó. La reducción en la producción desde los ingenios de Valle del Cauca y Cauca, así como el aumento de la demanda por la temporada decembrina fueron las razones principales para que este producto subiera de precio. En la ciudad de Cartagena, por ejemplo, el kilo se transó a \$2.500; es decir, un 8,70 % más que la semana pasada.

Caso contrario ocurrió con el frijol cargamento blanco que disminuyó de precio en seis de los siete mercados donde se negoció. El aumento en la producción en El Peñol, Guarne, San Vicente, Carmen de Viboral y Marinilla (Antioquia) fue la razón principal para que este producto disminuyera en su cotización.

Gráfico 5. Comportamiento de los precios de queso costeño 2015 (21 de noviembre al 18 de diciembre)



Fuente: SIPSA-DANE.

Cuadro 4. Mercados mayoristas. Precios de venta de granos y cereales 2015 (12 al 18 de diciembre)

Productos y mercados	Pesos por kilogramo			
	Mínimo	Máximo	Medio	Tendencia
Arroz blanco importado				
Pasto (Nariño)	3.378	3.422	3.400	+
Arroz de primera				
Armenia, Mercar	2.680	2.720	2.706	+
Barranquilla, Barranquillita	2.878	2.911	2.891	+
Barranquilla, Granabastos	2.822	2.844	2.839	+
Bogotá, D. C., Corabastos	2.780	2.800	2.795	+
Bogotá, D. C., Paloquemao	2.720	2.880	2.800	-
Bogotá, D. C., Plaza España	2.720	2.880	2.800	-
Bucaramanga, Mercados del centro	2.824	2.880	2.861	+
Buenaventura (Valle del Cauca)	2.760	2.760	2.760	=
Cali, La Floresta	2.560	2.776	2.664	=
Cali, Santa Helena	2.560	2.720	2.610	=
Cali, Siloé	2.560	2.800	2.670	-
Cartagena, Bazurto	2.889	2.933	2.911	+
Cartago (Valle del Cauca)	2.680	2.760	2.720	=
Cúcuta, Cenabastos	2.800	2.800	2.800	=
Cúcuta, La Nueva Sexta	2.800	2.800	2.800	=
Manizales (Caldas)	2.720	2.760	2.740	-
Medellín, Central				
Mayorista de Antioquia	2.640	2.720	2.700	=
Medellín, Plaza				
Minorista «José María Villa»	2.640	2.880	2.790	-
Montería (Córdoba)	2.711	2.756	2.728	=
Neiva, Surabastos	2.600	2.640	2.610	-
Palmira (Valle del Cauca)	2.560	2.640	2.587	+
Pamplona (Norte de Santander)	2.800	2.800	2.800	+
Pasto (Nariño)	2.760	3.120	2.910	=
Pereira, Mercasa	2.800	2.828	2.807	-

Productos y mercados	Pesos por kilogramo			
	Mínimo	Máximo	Medio	Tendencia
Arroz de primera (continuación)				
Popayán (Cauca)	2.520	2.538	2.528	+
Sincelejo (Sucre)	2.444	2.580	2.514	+
Tuluá (Valle del Cauca)	2.500	2.720	2.620	+
Tunja (Boyacá)	2.600	2.700	2.647	-
Valledupar, Mercado Nuevo	2.560	2.560	2.560	=
Villavicencio, CAV	2.640	2.640	2.640	=
Arroz de segunda				
Barranquilla, Barranquillita	2.644	2.711	2.675	=
Barranquilla, Granabastos	2.578	2.578	2.578	=
Bogotá, D. C., Corabastos	2.520	2.600	2.555	+
Cartagena, Bazurto	2.578	2.622	2.600	+
Cartago (Valle del Cauca)	2.440	2.656	2.539	=
Pereira, Mercasa	2.360	2.828	2.629	+
Sincelejo (Sucre)	2.311	2.400	2.356	=
Arroz excelso				
Barranquilla, Barranquillita	2.912	2.944	2.928	+
Barranquilla, Granabastos	2.760	2.832	2.807	-
Bucaramanga, Centroabastos	2.760	2.840	2.787	+
Cartagena, Bazurto	2.720	2.720	2.720	=
Ibagué, Plaza La 21	2.560	2.620	2.581	+
Montería (Córdoba)	2.880	2.960	2.908	=
San Marcos, Atrocera Formosa	2.720	2.720	2.720	n.d.
Sincelejo (Sucre)	2.600	2.640	2.624	-
Valledupar, Mercado Nuevo	2.880	3.040	2.960	=
Arroz sopa cristal				
Bucaramanga, Centroabastos	1.560	1.600	1.587	-

Cuadro 4. Mercados mayoristas. Precios de venta de granos y cereales (continuación)
2015 (12 al 18 de diciembre)

Productos y mercados	Pesos por kilogramo				Tendencia	Productos y mercados	Pesos por kilogramo				Tendencia
	Mínimo	Máximo	Medio				Mínimo	Máximo	Medio		
Arroz sopa cristal (continuación)						Frijol calima					
Bucaramanga, Mercados del centro	1.600	1.640	1.613		+	Bucaramanga, Centroabastos	6.000	6.000	6.000		=
Montería (Córdoba)	2.060	2.200	2.115		=	Buenaventura (Valle del Cauca)	5.300	5.440	5.367		+
Arveja amarilla seca importada						Cali, La Floresta	6.000	6.120	6.073		+
Bucaramanga, Centroabastos	1.900	1.900	1.900		=	Cali, Santa Helena	6.000	6.160	6.080		=
Bucaramanga, Mercados del centro	1.720	1.800	1.760		=	Cali, Siloé	6.080	6.240	6.160		+
Cúcuta, Cenabastos	2.100	2.200	2.167		+++	Ibagué, Plaza La 21	5.754	6.000	5.851		+
Cúcuta, La Nueva Sexta	2.000	2.140	2.080		++	Palmira (Valle del Cauca)	6.600	6.800	6.733		+
Ibagué, Plaza La 21	1.800	1.800	1.800		++	Pasto (Nariño)	6.240	6.400	6.320		=
Pamplona (Norte de Santander)	2.261	2.348	2.283		+	Popayán (Cauca)	5.120	5.168	5.141		+
						Tuluá (Valle del Cauca)	6.400	6.488	6.429		+
Arveja verde seca importada						Frijol cargamanto blanco					
Armenia, Mercar	2.308	2.423	2.355		+	Carmen de Viboral (Antioquia)	7.000	7.300	7.175		-
Barranquilla, Barranquillita	1.900	2.000	1.950		-	Marinilla (Antioquia)	7.000	7.150	7.075		-
Bogotá, D. C., Corabastos	1.900	1.960	1.920		+	Medellín, Central					
Bogotá, D. C., Paloquemao	2.800	2.880	2.853		+	Mayorista de Antioquia	7.700	7.800	7.775		-
Bogotá, D. C., Plaza España	2.240	2.400	2.293		-	Medellín, Plaza					
Bucaramanga, Centroabastos	1.960	2.040	2.000		+	Minorista «José María Villa»	7.800	8.000	7.900		=
Bucaramanga, Mercados del centro	1.920	2.100	2.010		=	Peñol (Antioquia)	7.000	7.150	7.079		-
Buenaventura (Valle del Cauca)	1.706	2.000	1.875		-	San Vicente (Antioquia)	7.000	7.200	7.081		-
Cali, La Floresta	2.464	2.480	2.472		+	Sonsón (Antioquia)	6.545	6.818	6.667		n.d.
Cali, Santa Helena	2.640	2.800	2.740		=						
Cali, Siloé	2.864	2.880	2.872		-	Frijol cargamanto rojo					
Cartagena, Bazurto	2.000	2.000	2.000		=	Armenia, Mercar	8.240	8.400	8.312		+
Cúcuta, Cenabastos	2.100	2.200	2.167		+	Bogotá, D. C., Corabastos	7.680	7.840	7.740		-
Cúcuta, La Nueva Sexta	2.200	2.200	2.200		++	Bogotá, D. C., Paloquemao	8.400	8.800	8.667		+
Manizales (Caldas)	2.115	2.643	2.357		+	Bogotá, D. C., Plaza España	8.000	8.400	8.133		-
Medellín, Central						Carmen de Viboral (Antioquia)	7.000	7.200	7.075		-
Mayorista de Antioquia	2.120	3.080	2.370		=	Cartagena, Bazurto	8.000	8.200	8.100		=
Medellín, Plaza						Cartago (Valle del Cauca)	7.600	8.000	7.760		=
Minorista «José María Villa»	3.120	3.280	3.200		-	Ibagué, Plaza La 21	6.900	7.360	7.087		-
Palmira (Valle del Cauca)	2.240	2.360	2.320		+	Manizales (Caldas)	7.225	8.260	7.770		-
Pamplona (Norte de Santander)	2.261	2.348	2.304		+	Marinilla (Antioquia)	7.100	7.200	7.155		+
Pasto (Nariño)	2.560	2.720	2.640		=	Medellín, Central					
Pereira, Mercasa	1.900	2.000	1.945		-	Mayorista de Antioquia	7.400	7.500	7.450		=
Popayán (Cauca)	2.320	2.400	2.371		-	Medellín, Plaza					
Sincelejo (Sucre)	2.200	2.300	2.250		+	Minorista «José María Villa»	7.500	7.500	7.500		=
Tuluá (Valle del Cauca)	1.904	2.104	2.002		+	Peñol (Antioquia)	6.800	7.000	6.894		-
Tunja (Boyacá)	2.400	2.400	2.400		=	Pereira, Mercasa	7.400	9.100	8.279		+
Vallidupar, Mercado Nuevo	2.800	2.800	2.800		=	San Vicente (Antioquia)	6.700	7.000	6.863		-
Villavicencio, CAV	2.217	2.522	2.391		+	Sincelejo (Sucre)	8.000	9.000	8.667		-
						Tunja (Boyacá)	7.360	8.000	7.680		+
Cuchuco de cebada						Frijol nima calima					
Bucaramanga, Centroabastos	1.760	1.800	1.776		+	Armenia, Mercar	6.240	6.400	6.321		+
Bucaramanga, Mercados del centro	1.664	2.000	1.861		-	Bogotá, D. C., Corabastos	6.080	6.240	6.180		-
Ibagué, Plaza La 21	2.160	2.480	2.320		+	Bogotá, D. C., Paloquemao	6.800	7.200	7.067		+
						Bogotá, D. C., Plaza España	6.800	7.200	7.000		+
Cuchuco de maíz						Cartago (Valle del Cauca)	6.000	6.400	6.133		=
Bucaramanga, Centroabastos	1.960	2.200	2.047		-	Manizales (Caldas)	6.608	6.784	6.652		=
Bucaramanga, Mercados del centro	1.920	2.160	2.037		+	Medellín, Central					
Cali, La Floresta	1.200	1.240	1.220		=	Mayorista de Antioquia	5.600	5.800	5.725		-
Cali, Santa Helena	1.200	1.280	1.227		=	Neiva, Surabastos	6.000	6.400	6.220		-
Cali, Siloé	1.264	1.280	1.272		-						
Cartago (Valle del Cauca)	1.360	1.440	1.411		=	Frijol palomito importado					
Ibagué, Plaza La 21	1.440	1.760	1.547		-	Barranquilla, Barranquillita	3.900	4.000	3.963		-
Montería (Córdoba)	1.500	1.560	1.525		+	Barranquilla, Granabastos	3.500	3.700	3.600		=
Popayán (Cauca)	1.024	1.032	1.027		+	Cartagena, Bazurto	4.500	4.500	4.500		=
Sincelejo (Sucre)	1.300	1.400	1.333		=						
Tuluá (Valle del Cauca)	1.120	1.200	1.146		+	Frijol radical					
						Bogotá, D. C., Corabastos	5.760	5.920	5.867		-
Frijol bolón						Bogotá, D. C., Paloquemao	6.800	7.200	7.067		+
Armenia, Mercar	10.228	10.400	10.293		+	Bucaramanga, Centroabastos	5.600	5.600	5.600		=
Bogotá, D. C., Corabastos	8.800	8.960	8.880		-	Bucaramanga, Mercados del centro	5.720	6.400	6.060		-
Bogotá, D. C., Plaza España	9.600	10.400	9.987		-	Cartago (Valle del Cauca)	8.000	8.960	8.453		=
Bucaramanga, Centroabastos	9.600	10.000	9.800		=	Manizales (Caldas)	6.167	6.608	6.388		=
Cartago (Valle del Cauca)	9.000	9.360	9.180		=	Medellín, Central					
Cúcuta, Cenabastos	10.000	10.000	10.000		=	Mayorista de Antioquia	5.700	5.800	5.733		=
Pasto (Nariño)	9.440	9.600	9.520		=						
Pereira, Mercasa	9.100	10.800	9.741		+	Frijol Uribe rosado					
Popayán (Cauca)	8.000	8.160	8.053		+	Cartago (Valle del Cauca)	6.400	7.200	6.733		=
Tuluá (Valle del Cauca)	9.600	9.904	9.731		++	Medellín, Central					
Tunja (Boyacá)	8.480	8.960	8.800		-	Mayorista de Antioquia	5.900	6.000	5.933		=
Villavicencio, CAV	9.120	10.000	9.680		+	Pereira, Mercasa	6.100	6.820	6.507		+
						Frijol Zaragoza					
Frijol cabeza negra importado						Barranquilla, Barranquillita	5.300	5.350	5.328		=
Barranquilla, Barranquillita	4.600	4.800	4.725		=	Barranquilla, Granabastos	5.470	5.600	5.540		=
Cartagena, Bazurto	5.000	5.000	5.000		=	Cartagena, Bazurto	6.200	6.200	6.200		=
						Cúcuta, Cenabastos	5.500	5.500	5.500		=
Frijol cabeza negra nacional						Cúcuta, La Nueva Sexta	5.500	5.500	5.500		=
Barranquilla, Granabastos	4.600	4.760	4.690		-	Montería (Córdoba)	5.200	5.600	5.475		=
Cartagena, Bazurto	4.500	4.500	4.500		=						
Sincelejo (Sucre)	4.900	5.000	4.975		+						


**Cuadro 4. Mercados mayoristas. Precios de venta de granos y cereales (conclusión)
2015 (12 al 18 de diciembre)**

Productos y mercados	Pesos por kilogramo				Tenden- cia	Productos y mercados	Pesos por kilogramo				Tenden- cia
	Mínimo	Máximo	Medio				Mínimo	Máximo	Medio		
Frijol Zaragoza (continuación)						Maíz amarillo cáscara (continuación)					
Sincelejo (Sucre)	5.000	5.600	5.250	-		Valledupar, Mercado Nuevo	1.200	1.200	1.200	=	
Valledupar, Mercado Nuevo	6.000	6.000	6.000	=		Maíz amarillo cáscara importado					
Garbanzo importado						Medellín, Central					
Armenia, Mercar	4.053	4.185	4.119	++		Mayorista de Antioquia	950	1.000	988	=	
Bogotá, D. C., Corabastos	4.200	4.400	4.305	+		Maíz amarillo trillado					
Bogotá, D. C., Paloquemao	4.800	4.960	4.853	+		Armenia, Mercar	1.400	1.500	1.460	-	
Bogotá, D. C., Plaza España	4.400	4.640	4.480	=		Barranquilla, Barranquillita	1.545	1.563	1.552	=	
Bucaramanga, Centroabastos	3.800	3.800	3.800	=		Barranquilla, Granabastos	1.525	1.575	1.550	=	
Cartago (Valle del Cauca)	2.800	3.200	2.960	=		Cali, La Floresta	1.570	1.580	1.575	+	
Cúcuta, Cenabastos	4.200	4.200	4.200	+		Cali, Santa Helena	1.520	1.560	1.540	=	
Cúcuta, La Nueva Sexta	4.200	4.300	4.233	+		Cali, Siloé	1.560	1.560	1.560	+	
Medellín, Central						Cartagena, Bazurto	1.700	1.700	1.700	=	
Mayorista de Antioquia	3.040	3.840	3.280	+		Medellín, Central					
Medellín, Plaza						Mayorista de Antioquia	1.450	1.500	1.483	=	
Minorista «José María Villa»	3.960	4.000	3.990	+		Medellín, Plaza					
Neiva, Surabastos	3.200	3.360	3.280	+		Minorista «José María Villa»	1.400	1.500	1.450	-	
Pamplona (Norte de Santander)	3.739	3.913	3.826	+		Montería (Córdoba)	1.240	1.300	1.260	=	
Pereira, Mercasa	3.000	3.300	3.155	-		Pasto (Nariño)	1.760	1.840	1.787	=	
Tunja (Boyacá)	4.600	4.800	4.667	+		Pereira, Mercasa	1.480	1.555	1.518	-	
Villavicencio, CAV	3.040	3.600	3.430	+		Sincelejo (Sucre)	1.378	1.422	1.400	-	
						Tuluá (Valle del Cauca)	1.500	1.520	1.512	+	
Lenteja importada						Maíz blanco cáscara					
Armenia, Mercar	4.714	4.780	4.747	+++		Medellín, Central					
Barranquilla, Barranquillita	3.400	3.580	3.495	=		Mayorista de Antioquia	1.200	1.300	1.267	=	
Barranquilla, Granabastos	3.400	3.670	3.568	+		Tunja (Boyacá)	2.000	2.000	2.000	+	
Bogotá, D. C., Corabastos	4.520	4.580	4.550	++		Maíz blanco retrimado					
Bogotá, D. C., Paloquemao	5.600	5.600	5.600	+++		Cartago (Valle del Cauca)	1.520	1.580	1.540	=	
Bogotá, D. C., Plaza España	4.000	4.400	4.200	+		Maíz blanco trillado					
Bucaramanga, Centroabastos	4.500	4.500	4.500	+		Armenia, Mercar	1.560	1.600	1.573	+	
Bucaramanga, Mercados del centro	4.320	4.360	4.340	++		Barranquilla, Barranquillita	1.613	1.643	1.626	=	
Buenaventura (Valle del Cauca)	3.000	3.110	3.037	-		Barranquilla, Granabastos	1.563	1.600	1.581	=	
Cali, La Floresta	3.280	3.300	3.293	-		Bogotá, D. C., Corabastos	1.460	1.500	1.485	+	
Cali, Santa Helena	3.600	3.760	3.700	=		Bogotá, D. C., Paloquemao	1.680	1.760	1.733	-	
Cali, Siloé	3.440	3.520	3.480	-		Bogotá, D. C., Plaza España	1.440	1.600	1.520	+	
Cartagena, Bazurto	3.000	3.500	3.375	-		Cali, La Floresta	1.560	1.560	1.560	+	
Cartago (Valle del Cauca)	3.040	3.424	3.221	-		Cali, Santa Helena	1.500	1.540	1.520	-	
Cúcuta, Cenabastos	4.400	4.500	4.433	++		Cali, Siloé	1.560	1.560	1.560	+	
Cúcuta, La Nueva Sexta	4.200	4.500	4.400	+		Cúcuta, Cenabastos	1.800	1.800	1.800	=	
Ibagué, Plaza La 21	4.000	4.000	4.000	++		Cúcuta, La Nueva Sexta	2.000	2.000	2.000	=	
Manizales (Caldas)	3.524	4.405	3.789	=		Ibagué, Plaza La 21	1.460	1.600	1.547	-	
Medellín, Central						Manizales (Caldas)	1.440	1.760	1.550	-	
Mayorista de Antioquia	3.680	4.560	3.940	+		Medellín, Central					
Medellín, Plaza						Mayorista de Antioquia	1.350	1.450	1.400	=	
Minorista «José María Villa»	4.000	4.240	4.130	-		Medellín, Plaza					
Montería (Córdoba)	3.000	3.100	3.075	=		Minorista «José María Villa»	1.400	1.500	1.450	-	
Neiva, Surabastos	4.000	4.800	4.500	+		Montería (Córdoba)	1.400	1.480	1.435	=	
Palmira (Valle del Cauca)	3.300	3.600	3.433	=		Neiva, Surabastos	1.400	1.500	1.425	+	
Pamplona (Norte de Santander)	4.522	5.043	4.696	++		Palmira (Valle del Cauca)	1.400	1.520	1.473	+	
Pasto (Nariño)	3.120	3.280	3.200	=		Pereira, Mercasa	1.480	1.510	1.495	=	
Pereira, Mercasa	3.400	4.200	3.831	+		Popayán (Cauca)	1.520	1.540	1.530	=	
Popayán (Cauca)	3.280	3.360	3.315	+		Sincelejo (Sucre)	1.556	1.578	1.563	=	
Sincelejo (Sucre)	3.400	4.400	4.075	+		Tuluá (Valle del Cauca)	1.400	1.480	1.420	-	
Tuluá (Valle del Cauca)	3.680	3.840	3.760	++		Valledupar, Mercado Nuevo	1.540	1.540	1.540	=	
Tunja (Boyacá)	4.600	5.000	4.800	+++		Villavicencio, CAV	1.360	1.600	1.485	-	
Valledupar, Mercado Nuevo	4.000	4.000	4.000	=		Maíz pira					
Villavicencio, CAV	4.174	4.783	4.522	+		Bogotá, D. C., Corabastos	1.640	1.680	1.660	-	
						Bogotá, D. C., Plaza España	1.920	2.080	2.000	+	
Maíz amarillo cáscara						Bucaramanga, Centroabastos	2.095	2.114	2.102	+	
Bogotá, D. C., Corabastos	1.088	1.088	1.088	-		Bucaramanga, Mercados del centro	2.143	2.262	2.202	-	
Bogotá, D. C., Paloquemao	1.400	1.440	1.427	+		Cúcuta, Cenabastos	2.000	2.000	2.000	=	
Buenaventura (Valle del Cauca)	1.180	1.240	1.210	=		Cúcuta, La Nueva Sexta	2.000	2.000	2.000	=	
Cartagena, Bazurto	1.000	1.000	1.000	=		Medellín, Central					
Manizales (Caldas)	1.200	1.320	1.253	=		Mayorista de Antioquia	1.960	3.040	2.270	+	
Medellín, Central						Medellín, Plaza					
Mayorista de Antioquia	1.300	1.350	1.325	=		Minorista «José María Villa»	1.200	1.300	1.250	=	
Medellín, Plaza						Montería (Córdoba)	1.040	1.100	1.085	=	
Minorista «José María Villa»	1.200	1.300	1.250	=		Neiva, Surabastos	1.097	1.129	1.121	-	
Montería (Córdoba)	1.040	1.100	1.085	=		Pasto (Nariño)	1.050	1.100	1.075	=	
Neiva, Surabastos	1.097	1.129	1.121	-		Sincelejo (Sucre)	1.067	1.156	1.128	+	
Pasto (Nariño)	1.050	1.100	1.075	=		Sonsón (Antioquia)	1.000	1.100	1.067	n.d.	
Sincelejo (Sucre)	1.067	1.156	1.128	+							
Sonsón (Antioquia)	1.000	1.100	1.067	n.d.							

Tendencias:

(---) Variación mayor al -20 %
 (--) Variación entre -10 % y -20 %
 (-) Variación entre 0 % y -10 %

(=) Variación igual a 0 %

(+) Variación entre 0 % y 10 %

(+ +) Variación entre 10 % y 20 %

(+++) Variación mayor al 20 %

(n.d.) No determinado



Cuadro 5. Mercados mayoristas. Precios de venta de huevos y lácteos 2015 (12 al 18 de diciembre)

Productos y mercados	Pesos por kilogramo				Tendencia	Productos y mercados	Pesos por kilogramo				Tendencia
	Mínimo	Máximo	Medio	Precios			Mínimo	Máximo	Medio	Precios	
Huevo blanco A						Huevo rojo AA (continuación)					
Buenaventura (Valle del Cauca)	317	327	322	+		Popayán (Cauca)	263	267	266	+	
Cartago (Valle del Cauca)	255	260	258	=		Sincelejo (Sucre)	283	287	284	+	
Manizales (Caldas)	250	260	255	=		Tuluá (Valle del Cauca)	267	277	270	=	
Medellín, Central						Valledupar, Mercado Nuevo	283	283	283	+	
Mayorista de Antioquia	270	275	273	+		Villavicencio, CAV	273	283	277	+	
Medellín, Plaza						Huevo rojo B					
Minorista «José María Villa»	260	265	262	+		Armenia, Mercar	250	260	255	+	
Pereira, La 41	267	267	267	=		Barranquilla, Barranquillita	245	250	248	=	
Huevo blanco AA						Barranquilla, Granabastos	240	240	240	=	
Cartago (Valle del Cauca)	265	270	268	=		Bogotá, D. C., Corabastos	260	260	260	=	
Manizales (Caldas)	260	270	265	=		Bogotá, D. C., Paloquemao	275	275	275	+	
Medellín, Central						Bogotá, D. C., Plaza Las Flores	250	255	253	+	
Mayorista de Antioquia	280	285	283	+		Bucaramanga, Centroabastos	245	245	245	-	
Medellín, Plaza						Ibagué, Plaza La 21	250	267	259	+	
Minorista «José María Villa»	275	275	275	+		Medellín, Central					
Pereira, La 41	283	283	283	=		Mayorista de Antioquia	260	260	260	+	
Huevo blanco B						Medellín, Plaza					
Cartago (Valle del Cauca)	243	250	247	=		Minorista «José María Villa»	250	255	252	+	
Manizales (Caldas)	230	250	240	=		Montería (Córdoba)	263	273	268	-	
Medellín, Central						Neiva, Surabastos	250	260	254	+	
Mayorista de Antioquia	260	260	260	+		Sincelejo (Sucre)	267	270	268	+	
Medellín, Plaza						Villavicencio, CAV	260	266	262	+	
Minorista «José María Villa»	250	255	252	+		Huevo rojo extra					
Pereira, La 41	250	250	250	=		Armenia, Mercar	300	310	305	+	
Huevo blanco extra						Bogotá, D. C., Corabastos	300	300	300	=	
Cali, Santa Helena	300	300	300	=		Bogotá, D. C., Paloquemao	295	310	302	+	
Manizales (Caldas)	270	280	275	=		Bogotá, D. C., Plaza Las Flores	300	310	307	+	
Medellín, Central						Bucaramanga, Centroabastos	270	270	270	-	
Mayorista de Antioquia	290	295	293	+		Cali, Galería Alameda	317	333	325	+	
Medellín, Plaza						Cúcuta, Cenabastos	280	283	282	=	
Minorista «José María Villa»	295	300	297	+		Ibagué, Plaza La 21	300	317	304	=	
Pereira, La 41	300	300	300	=		Medellín, Central					
Huevo rojo A						Mayorista de Antioquia	290	295	293	+	
Armenia, Mercar	265	275	270	+		Medellín, Plaza					
Barranquilla, Barranquillita	255	260	258	=		Minorista «José María Villa»	295	300	297	+	
Barranquilla, Granabastos	250	250	250	=		Neiva, Surabastos	286	300	294	=	
Bogotá, D. C., Paloquemao	280	280	280	+		Palmira (Valle del Cauca)	307	317	312	+	
Bogotá, D. C., Plaza Las Flores	240	250	244	+		Pasto (Nariño)	277	290	283	-	
Bucaramanga, Centroabastos	250	250	250	-		Villavicencio, CAV	283	290	286	+	
Cartagena, Bazaruto	250	257	253	=		Leche en polvo					
Cartago (Valle del Cauca)	257	263	260	=		Armenia, Mercar	15.625	20.000	17.540	+	
Cúcuta, Cenabastos	260	267	263	=		Barranquilla, Barranquillita	18.056	18.255	18.171	=	
Ibagué, Plaza La 21	267	287	275	+		Barranquilla, Granabastos	18.794	19.414	19.135	=	
Medellín, Central						Bogotá, D. C., Corabastos	18.663	18.924	18.808	+	
Mayorista de Antioquia	270	275	273	+		Bucaramanga, Centroabastos	18.385	20.243	19.184	-	
Medellín, Plaza						Bucaramanga, Mercados del centro	19.097	19.097	19.097	+	
Minorista «José María Villa»	260	265	262	+		Cali, La Floresta	17.368	18.924	18.146	=	
Montería (Córdoba)	273	280	276	-		Cali, Santa Helena	16.228	18.750	17.504	=	
Neiva, Surabastos	250	270	262	=		Cali, Siloé	16.140	18.750	17.454	-	
Pamplona (Norte de Santander)	267	272	269	=		Cartagena, Bazaruto	18.490	18.663	18.533	-	
Pasto (Nariño)	263	270	267	-		Cartago (Valle del Cauca)	16.579	19.097	17.839	+	
Sincelejo (Sucre)	277	277	277	+		Cúcuta, Cenabastos	19.097	19.444	19.329	+	
Tuluá (Valle del Cauca)	257	260	259	+		Ibagué, Plaza La 21	16.842	17.105	16.974	=	
Valledupar, Mercado Nuevo	267	267	267	+		Medellín, Central					
Villavicencio, CAV	266	276	270	+		Mayorista de Antioquia	14.417	14.500	14.444	=	
Huevo rojo AA						Palmira (Valle del Cauca)	16.842	18.750	17.821	+	
Armenia, Mercar	270	290	280	+		Pamplona (Norte de Santander)	11.500	11.833	11.667	=	
Barranquilla, Barranquillita	265	270	268	=		Pereira, Mercasa	19.191	20.417	19.601	-	
Barranquilla, Granabastos	265	265	265	=		Popayán (Cauca)	16.228	18.785	17.501	-	
Bogotá, D. C., Corabastos	280	280	280	=		Sincelejo (Sucre)	17.795	18.663	18.229	=	
Bogotá, D. C., Paloquemao	285	300	295	+		Tuluá (Valle del Cauca)	15.088	18.663	17.123	+	
Bogotá, D. C., Plaza Las Flores	240	250	247	+		Valledupar, Mercado Nuevo	18.611	18.889	18.765	=	
Bucaramanga, Centroabastos	260	260	260	-		Villavicencio, CAV	19.661	20.833	20.299	+	
Cali, Galería Alameda	268	283	276	=		Queso campesino					
Cartagena, Bazaruto	267	267	267	=		Armenia, Mercar	9.500	10.000	9.875	-	
Cartago (Valle del Cauca)	267	273	270	=		Bogotá, D. C., Corabastos	7.200	7.400	7.350	+	
Cúcuta, Cenabastos	270	272	271	=		Bogotá, D. C., Paloquemao	7.600	7.800	7.667	-	
Ibagué, Plaza La 21	280	287	284	-		Bogotá, D. C., Plaza Las Flores	7.000	7.000	7.000	=	
Medellín, Central						Bucaramanga, Mercados del centro	9.000	9.000	9.000	+	
Mayorista de Antioquia	280	285	283	+		Cali, Galería Alameda	9.200	9.200	9.200	+	
Medellín, Plaza						Cali, La Floresta	9.400	10.000	9.850	+	
Minorista «José María Villa»	275	275	275	+		Cali, Siloé	8.800	9.000	8.900	-	
Montería (Córdoba)	287	293	291	-		Cúcuta, Cenabastos	8.500	9.000	8.750	-	
Neiva, Surabastos	270	280	274	-		Ibagué, Plaza La 21	6.400	6.500	6.450	-	
Palmira (Valle del Cauca)	260	267	263	=		Manizales (Caldas)	6.500	7.000	6.767	=	
Pamplona (Norte de Santander)	272	283	280	+		Medellín, Central					
Pasto (Nariño)	270	280	275	-		Mayorista de Antioquia	9.500	10.000	9.875	+	
						Montería (Córdoba)	9.000	10.000	9.650	=	


**Cuadro 5. Mercados mayoristas. Precios de venta de huevos y lácteos (conclusión)
2015 (12 al 18 de diciembre)**

Productos y mercados	Pesos por kilogramo			Tenden- cia
	Mínimo	Máximo	Medio	
Queso campesino (continuación)				
Palmira (Valle del Cauca)	9.000	9.500	9.250	=
Pereira, La 41	8.000	8.000	8.000	=
Tuluá (Valle del Cauca)	9.000	9.600	9.333	-
Villavicencio, CAV	8.400	8.400	8.400	-
Queso Caquetá				
Buenaventura (Valle del Cauca)	10.400	11.000	10.667	=
Cali, Galería Alameda	10.000	10.600	10.400	+
Cali, La Floresta	10.000	10.000	10.000	+
Cali, Santa Helena	9.500	9.700	9.600	=
Palmira (Valle del Cauca)	9.600	9.800	9.700	+
Popayán (Cauca)	7.700	7.800	7.750	+
Tuluá (Valle del Cauca)	10.000	10.200	10.067	+
Queso costeño				
Armenia, Mercar	9.520	10.000	9.780	+
Barranquilla, Barranquillita	8.400	8.600	8.525	+
Barranquilla, Granabastos	9.400	9.600	9.500	+
Bogotá, D. C., Corabastos	10.600	11.000	10.867	=
Bogotá, D. C., Paloquemao	11.000	11.000	11.000	-
Bogotá, D. C., Plaza Las Flores	10.400	10.600	10.433	+
Bucaramanga, Mercados del centro	9.000	10.000	9.667	=
Cali, La Floresta	9.600	10.000	9.900	+
Cali, Santa Helena	9.500	9.700	9.633	=
Cali, Siloé	10.400	10.400	10.400	++
Cartagena, Bazurto	8.500	9.000	8.625	=
Cartago (Valle del Cauca)	10.200	10.400	10.300	=
Cúcuta, Cenabastos	10.000	10.500	10.250	=
Ibagué, Plaza La 21	11.000	11.000	11.000	+
Manizales (Caldas)	9.800	9.800	9.800	=
Medellín, Central				
Mayorista de Antioquia	9.500	10.000	9.875	-
Medellín, Plaza				
Minorista «José María Villa»	10.000	10.000	10.000	+
Montería (Córdoba)	9.000	12.000	10.050	+
Palmira (Valle del Cauca)	9.600	9.800	9.700	=
Pereira, La 41	11.000	11.400	11.200	=
Sincelejo (Sucre)	9.000	9.400	9.200	=
Valledupar, Mercado Nuevo	9.800	9.800	9.800	+
Villavicencio, CAV	8.000	9.400	8.950	-

Tendencias:

(--+) Variación mayor al -20 %

(--) Variación entre -10 % y -20 %

(-) Variación entre 0 % y -10 %

Productos y mercados	Pesos por kilogramo			Tenden- cia
	Mínimo	Máximo	Medio	
Queso cuajada				
Armenia, Mercar	6.400	7.200	6.725	-
Bogotá, D. C., Corabastos	8.400	8.400	8.400	=
Bogotá, D. C., Paloquemao	8.000	8.000	8.000	+
Bogotá, D. C., Plaza Las Flores	7.000	7.200	7.100	+
Bucaramanga, Mercados del centro	8.000	9.000	8.333	=
Buenaventura (Valle del Cauca)	7.800	8.000	7.933	=
Cali, Galería Alameda	6.800	7.000	6.867	-
Cali, La Floresta	7.000	7.000	7.000	+
Cali, Santa Helena	6.500	6.500	6.500	=
Cali, Siloé	7.600	8.000	7.800	-
Cartago (Valle del Cauca)	6.000	6.600	6.350	=
Cúcuta, Cenabastos	9.000	9.000	9.000	=
Medellín, Central				
Mayorista de Antioquia	9.500	10.000	9.875	+
Medellín, Plaza				
Minorista «José María Villa»	7.500	8.000	7.625	-
Palmira (Valle del Cauca)	7.000	7.200	7.100	-
Pereira, La 41	7.800	8.000	7.900	=
Popayán (Cauca)	7.000	7.200	7.100	+
Tuluá (Valle del Cauca)	6.600	7.000	6.800	+
Villavicencio, CAV	8.400	9.000	8.750	-
Queso doble crema				
Armenia, Mercar	8.800	9.600	9.200	+
Bogotá, D. C., Corabastos	9.600	10.000	9.700	-
Bogotá, D. C., Paloquemao	9.600	9.600	9.600	=
Bogotá, D. C., Plaza Las Flores	9.600	9.600	9.600	=
Bucaramanga, Mercados del centro	10.000	10.000	10.000	-
Buenaventura (Valle del Cauca)	8.600	9.000	8.867	=
Cali, Galería Alameda	9.200	9.600	9.467	+
Cali, La Floresta	10.000	10.800	10.525	-
Cali, Siloé	8.800	10.000	9.400	+
Cúcuta, Cenabastos	10.000	11.000	10.500	=
Ibagué, Plaza La 21	9.400	10.000	9.700	-
Medellín, Central				
Mayorista de Antioquia	9.600	9.600	9.600	=
Palmira (Valle del Cauca)	9.800	10.000	9.900	=
Popayán (Cauca)	8.800	9.000	8.900	+
Tuluá (Valle del Cauca)	10.000	11.000	10.533	=
Villavicencio, CAV	9.600	9.600	9.600	=

(=) Variación igual a 0 %

(+) Variación entre 0 % y 10 %

(+ +) Variación entre 10 % y 20 %

(+++) Variación mayor al 20 %

(n.d.) No determinado

**Cuadro 6. Mercados mayoristas. Precios de venta de carnes
2015 (12 al 18 de diciembre)**

Productos y mercados	Pesos por kilogramo			Tenden- cia
	Mínimo	Máximo	Medio	
Alas de pollo con costillar				
Armenia, Mercar	4.200	4.400	4.300	=
Barranquilla, Barranquillita	3.900	4.000	3.950	+
Barranquilla, Granabastos	4.000	4.100	4.033	+
Bogotá, D. C., Frigorífico Ble Ltda.	3.400	3.600	3.508	=
Bogotá, D. C., Frigorífico Guadalupe	2.800	3.000	2.900	-
Bogotá, D. C., Plaza Las Flores	2.800	3.000	2.933	-
Cali, Galería Alameda	3.700	4.000	3.800	=
Cali, Santa Helena	4.000	4.400	4.200	=
Cartagena, Bazurto	4.000	4.300	4.075	=
Montería (Córdoba)	4.100	4.300	4.233	=
Tuluá (Valle del Cauca)	4.500	5.400	4.925	+
Valledupar, Mercado Nuevo	3.300	3.400	3.367	+
Villavicencio, CAV	4.600	5.200	4.900	-
Alas de pollo sin costillar				
Armenia, Mercar	5.600	6.100	5.900	++
Bogotá, D. C., Corabastos	4.200	4.800	4.467	-
Bogotá, D. C., Frigorífico Ble Ltda.	4.400	5.400	4.992	+
Bogotá, D. C., Frigorífico Guadalupe	4.800	5.600	5.167	+
Bogotá, D. C., Plaza Las Flores	5.200	5.200	5.200	=
Bucaramanga, Frigoríficos	4.700	5.600	5.300	-
Cúcuta, Cenabastos	4.500	4.900	4.700	-
Medellín, Central				
Mayorista de Antioquia	5.600	6.000	5.775	=

Productos y mercados	Pesos por kilogramo			Tenden- cia
	Mínimo	Máximo	Medio	
Alas de pollo sin costillar (continuación)				
Medellín, Plaza				
Minorista «José María Villa»	4.000	4.000	4.000	=
Neiva, Surabastos	4.000	4.000	4.000	=
Carne de cerdo, brazo con hueso				
Armenia, Frigocafé	9.000	9.000	9.000	=
Barranquilla, Barranquillita	9.000	9.200	9.075	=
Bogotá, D. C., Frigorífico Ble Ltda.	8.000	9.200	8.533	-
Bogotá, D. C., Frigorífico Guadalupe	8.200	8.800	8.550	+
Bogotá, D. C., Paloquemao	8.000	9.000	8.667	+
Cartagena, Bazurto	8.000	8.000	8.000	=
Cúcuta, Cenabastos	8.500	9.000	8.750	=
Malambo (Atlántico), Carnes y carnes	7.200	7.200	7.200	=
Montería (Córdoba)	8.400	8.600	8.500	=
Sincelejo (Sucre)	7.000	8.000	7.250	=
Valledupar, Mercado Nuevo	9.000	9.000	9.000	=
Carne de cerdo, brazo sin hueso				
Armenia, Frigocafé	10.000	10.000	10.000	+
Barranquilla, Barranquillita	9.800	10.000	9.950	=
Bogotá, D. C., Frigorífico Ble Ltda.	9.200	9.600	9.442	+
Bogotá, D. C., Frigorífico Guadalupe	9.000	10.000	9.500	+

**Cuadro 6. Mercados mayoristas. Precios de venta de carnes (continuación)
2015 (12 al 18 de diciembre)**

Productos y mercados	Pesos por kilogramo				Tendencia	Productos y mercados	Pesos por kilogramo				Tendencia
	Mínimo	Máximo	Medio	Precios			Mínimo	Máximo	Medio	Precios	
Carne de cerdo, brazo sin hueso (continuación)						Carne de cerdo, espinazo (continuación)					
Bogotá, D. C., Paloquemao	9.600	9.600	9.600		+	Tunja (Boyacá)	5.400	6.000	5.700		+
Buenaventura (Valle del Cauca)	12.000	13.000	12.333		-	Carne de cerdo, lomo con hueso					
Cali, Santa Helena	9.200	9.400	9.300		-	Armenia, Frigocafé	10.400	10.400	10.400		=
Cartagena, Bazurto	11.000	12.000	11.500		+	Barranquilla, Barranquillita	9.000	9.200	9.075		=
Ibagué, Plaza La 21	10.500	12.000	11.167		+	Cartagena, Bazurto	7.500	8.000	7.750		=
Malambo (Atlántico), Carnes y carnes	7.500	7.500	7.500		=	Cúcuta, Cenabastos	10.000	12.000	11.000		=
Medellín, Central						Cúcuta, La Nueva Sexta	11.000	12.000	11.667		=
Mayorista de Antioquia	8.600	9.300	8.925		=	Malambo (Atlántico), Carnes y carnes	8.500	8.500	8.500		=
Montería (Córdoba)	12.000	12.000	12.000		=	Montería (Córdoba)	10.000	10.000	10.000		=
Palmira (Valle del Cauca)	9.000	10.000	9.667		+	Sincedejo (Sucre)	7.000	8.000	7.500		=
Pereira, La 41	12.000	12.000	12.000		=	Valledupar, Mercado Nuevo	8.000	8.000	8.000		=
Sincedejo (Sucre)	9.000	10.000	9.750		=	Carne de cerdo, lomo sin hueso					
Tuluá (Valle del Cauca)	9.200	10.000	9.527		=	Armenia, Frigocafé	13.200	13.200	13.200		=
Valledupar, Mercado Nuevo	12.000	12.000	12.000		-	Barranquilla, Barranquillita	12.000	13.000	12.500		=
Villavicencio, CAV	10.000	10.000	10.000		=	Bogotá, D. C., Frigorífico Ble Ltda.	13.000	13.000	13.000		-
Carne de cerdo, cabeza de lomo						Bogotá, D. C., Frigorífico Guadalupe	12.500	13.000	12.875		+
Armenia, Frigocafé	11.000	11.000	11.000		+	Bogotá, D. C., Paloquemao	12.600	13.000	12.867		=
Bogotá, D. C., Frigorífico Ble Ltda.	8.800	10.000	9.317		+	Buenaventura (Valle del Cauca)	14.000	15.000	14.667		=
Bogotá, D. C., Frigorífico Guadalupe	9.000	10.000	9.500		+	Cali, Santa Helena	12.500	12.700	12.633		=
Bogotá, D. C., Paloquemao	9.600	10.000	9.733		-	Cartagena, Bazurto	11.500	12.000	11.750		=
Cúcuta, Cenabastos	10.000	10.000	10.000		=	Cúcuta, La Nueva Sexta	12.000	14.000	13.000		+
Cúcuta, La Nueva Sexta	10.000	10.000	10.000		=	Ibagué, Frigorífico Carlina	14.000	14.000	14.000		=
Ibagué, Plaza La 21	11.000	12.000	11.333		+	Ibagué, Plaza La 21	12.000	14.500	13.167		+
Villavicencio, CAV	10.000	10.000	10.000		=	Malambo (Atlántico), Carnes y carnes	11.600	11.600	11.600		=
Carne de cerdo, costilla						Manizales (Caldas)	13.000	14.000	13.333		=
Armenia, Frigocafé	10.400	10.400	10.400		=	Medellín, Central					
Barranquilla, Barranquillita	8.800	9.000	8.900		=	Mayorista de Antioquia	11.600	12.000	11.800		=
Bogotá, D. C., Frigorífico Ble Ltda.	10.400	11.000	10.517		-	Medellín, Plaza					
Bogotá, D. C., Frigorífico Guadalupe	10.000	10.600	10.225		+	Minorista «José María Villa»	13.000	14.782	13.963		+
Bogotá, D. C., Paloquemao	10.000	10.400	10.133		-	Montería (Córdoba)	13.000	13.400	13.100		=
Buenaventura (Valle del Cauca)	11.000	12.400	11.800		=	Neiva, Surabastos	10.000	10.000	10.000		=
Cali, Santa Helena	7.600	7.600	7.600		=	Palmira (Valle del Cauca)	12.400	13.000	12.800		+
Cúcuta, La Nueva Sexta	9.500	10.000	9.833		=	Pasto (Nariño)	13.100	13.600	13.367		+
Ibagué, Frigorífico Carlina	12.000	12.000	12.000		n.d.	Pereira, La 41	14.000	14.000	14.000		=
Ibagué, Plaza La 21	11.000	12.000	11.500		+	Popayán (Cauca)	17.000	17.500	17.250		+
Malambo (Atlántico), Carnes y carnes	7.800	7.800	7.800		=	Tunja (Boyacá)	11.000	12.000	11.500		=
Manizales (Caldas)	10.000	12.000	11.000		=	Valledupar, Mercado Nuevo	16.000	16.000	16.000		=
Medellín, Central						Carne de cerdo, pernil con hueso					
Mayorista de Antioquia	10.100	10.700	10.350		=	Armenia, Frigocafé	10.400	10.400	10.400		=
Medellín, Plaza						Barranquilla, Barranquillita	9.200	9.800	9.450		=
Minorista «José María Villa»	11.600	12.470	11.885		+	Bogotá, D. C., Frigorífico Ble Ltda.	10.000	10.600	10.100		+
Montería (Córdoba)	8.000	8.400	8.200		=	Bogotá, D. C., Frigorífico Guadalupe	9.200	9.800	9.600		+
Palmira (Valle del Cauca)	7.600	8.000	7.867		=	Cartagena, Bazurto	7.500	8.000	7.750		=
Pereira, La 41	11.000	12.000	11.500		=	Cúcuta, Cenabastos	8.500	9.000	8.750		=
Popayán (Cauca)	7.500	7.500	7.500		-	Cúcuta, La Nueva Sexta	9.000	9.500	9.333		-
Tunja (Boyacá)	9.600	10.600	10.067		=	Ibagué, Plaza La 21	11.000	12.000	11.333		+
Valledupar, Mercado Nuevo	9.000	9.000	9.000		=	Malambo (Atlántico), Carnes y carnes	7.800	7.800	7.800		=
Villavicencio, CAV	10.000	10.000	10.000		+	Montería (Córdoba)	10.000	10.000	10.000		=
Carne de cerdo en canal						Valledupar, Mercado Nuevo	9.000	9.000	9.000		=
Armenia, Frigocafé	6.400	6.400	6.400		=	Villavicencio, CAV	9.000	10.000	9.550		-
Bogotá, D. C., Frigorífico Guadalupe	6.720	7.040	6.853		+	Carne de cerdo, pernil sin hueso					
Ibagué, Plaza La 21	6.640	7.040	6.827		+	Armenia, Frigocafé	12.000	12.000	12.000		+
Malambo (Atlántico), Carnes y carnes	6.400	6.400	6.400		=	Bogotá, D. C., Frigorífico Ble Ltda.	10.200	10.800	10.496		-
Pereira, La 41	6.200	6.200	6.200		=	Bogotá, D. C., Frigorífico Guadalupe	10.200	10.800	10.463		+
Popayán (Cauca)	6.900	7.000	6.950		+	Buenaventura (Valle del Cauca)	12.000	13.000	12.667		=
Carne de cerdo, espinazo						Cali, Santa Helena	11.300	11.500	11.400		=
Armenia, Frigocafé	7.200	7.200	7.200		+	Cartagena, Bazurto	11.000	12.000	11.500		++
Bogotá, D. C., Frigorífico Ble Ltda.	5.000	5.600	5.333		-	Cúcuta, Cenabastos	9.000	10.000	9.500		=
Bogotá, D. C., Frigorífico Guadalupe	5.000	5.400	5.083		-	Cúcuta, La Nueva Sexta	10.000	10.000	10.000		-
Buenaventura (Valle del Cauca)	7.500	8.000	7.833		=	Ibagué, Plaza La 21	11.000	12.000	11.667		+
Cali, Santa Helena	5.000	5.000	5.000		=	Malambo (Atlántico), Carnes y carnes	9.000	9.000	9.000		=
Ibagué, Plaza La 21	4.000	6.000	5.000		-	Manizales (Caldas)	11.000	13.000	12.000		=
Manizales (Caldas)	6.000	8.000	7.000		=	Medellín, Central					
Medellín, Central						Mayorista de Antioquia	10.100	10.700	10.350		=
Mayorista de Antioquia	4.700	5.200	4.925		=	Medellín, Plaza					
Medellín, Plaza						Minorista «José María Villa»	12.500	13.630	12.928		+
Minorista «José María Villa»	4.550	5.000	4.888		-	Montería (Córdoba)	12.000	12.000	12.000		=
Montería (Córdoba)	8.400	8.600	8.475		-	Palmira (Valle del Cauca)	10.800	11.000	10.933		=
Neiva, Surabastos	3.000	4.000	3.250		-	Pasto (Nariño)	11.800	12.200	11.967		+
Palmira (Valle del Cauca)	4.800	5.200	5.000		=	Pereira, La 41	12.000	12.500	12.250		+
Pasto (Nariño)	7.300	7.600	7.467		+	Popayán (Cauca)	12.500	12.500	12.500		=
Pereira, La 41	7.000	7.500	7.250		+	Sincedejo (Sucre)	10.000	11.000	10.250		=
Popayán (Cauca)	4.500	4.500	4.500		=	Tuluá (Valle del Cauca)	11.200	11.500	11.300		+
Tuluá (Valle del Cauca)	5.400	6.400	5.767		=						


**Cuadro 6. Mercados mayoristas. Precios de venta de carnes (continuación)
2015 (12 al 18 de diciembre)**

Productos y mercados	Pesos por kilogramo				Tendencia	Productos y mercados	Pesos por kilogramo				Tendencia
	Mínimo	Máximo	Medio				Mínimo	Máximo	Medio		
Carne de cerdo, perril sin hueso (continuación)						Carne de res, bola de pierna (continuación)					
Tunja (Boyacá)	9.000	10.000	9.667	-		Medellín, Plaza					
Villavicencio, CAV	10.000	11.000	10.250	-		Minorista «José María Villa»	14.600	15.860	15.040	+	
Carne de cerdo, tocineta plancha						Montería (Córdoba)	13.000	13.200	13.125	+	
Manizales (Caldas)	8.000	10.000	8.667	=		Neiva, Surabastos	12.000	12.000	12.000	=	
Carne de cerdo, tocino barriga						Palmira (Valle del Cauca)	12.000	13.000	12.667	+	
Armenia, Frigocafé	9.000	9.000	9.000	++		Pasto (Nariño)	12.700	13.000	12.867	+	
Bogotá, D. C., Frigorífico Ble Ltda.	8.000	8.400	8.067	-		Pereira, La 41	13.500	14.000	13.750	=	
Bogotá, D. C., Frigorífico Guadalupe	7.400	8.000	7.783	+		Popayán (Cauca)	12.000	12.000	12.000	=	
Buenaventura (Valle del Cauca)	7.500	8.000	7.833	=		Sincelejo (Sucre)	12.000	12.000	12.000	=	
Cali, Santa Helena	7.800	7.900	7.833	=		Tuluá (Valle del Cauca)	13.600	13.800	13.727	=	
Cúcuta, Cenabastos	4.000	4.000	4.000	=		Valledupar, Mercado Nuevo	13.500	13.500	13.500	=	
Ibagué, Plaza La 21	5.000	7.000	6.000	+		Villavicencio, CAV	12.000	13.000	12.500	=	
Medellín, Central						Carne de res, bota					
Mayorista de Antioquia	9.800	10.800	10.225	=		Armenia, Frigocafé	13.800	13.800	13.800	=	
Medellín, Plaza						Barranquilla, Barranquillita	11.800	12.000	11.900	=	
Minorista «José María Villa»	11.000	12.470	11.780	++		Barranquilla, Granabastos	13.000	13.900	13.467	+	
Neiva, Surabastos	4.000	4.000	4.000	-		Bogotá, D. C., Frigorífico Ble Ltda.	11.400	11.800	11.600	-	
Pasto (Nariño)	7.900	8.000	7.933	+		Bogotá, D. C., Frigorífico Guadalupe	11.500	12.000	11.688	+	
Pereira, La 41	10.000	10.500	10.250	=		Bogotá, D. C., Paloquemao	12.000	13.000	12.333	-	
Popayán (Cauca)	5.500	6.000	5.750	=		Bucaramanga, Frigoríficos	14.600	14.600	14.600	=	
Tunja (Boyacá)	6.600	7.000	6.800	=		Cúcuta, Cenabastos	10.000	11.000	10.333	-	
Carne de cerdo, tocino papada						Ibagué, Frigorífico Carlina	10.500	10.500	10.500	=	
Armenia, Frigocafé	7.400	7.400	7.400	=		Ibagué, Plaza La 21	11.000	13.000	12.000	=	
Bogotá, D. C., Frigorífico Ble Ltda.	5.600	6.000	5.900	-		Malambo (Atlántico),					
Bogotá, D. C., Frigorífico Guadalupe	5.000	5.500	5.163	+		Carnes y carnes	13.000	13.000	13.000	=	
Cúcuta, Cenabastos	5.000	6.000	5.500	+		Medellín, Central					
Cúcuta, La Nueva Sexta	5.000	6.000	5.500	+		Mayorista de Antioquia	12.000	13.500	12.750	=	
Ibagué, Plaza La 21	5.000	6.000	5.667	+		Medellín, Plaza					
Manizales (Caldas)	7.000	8.000	7.667	+		Minorista «José María Villa»	13.500	13.800	13.625	=	
Medellín, Central						Montería (Córdoba)	13.000	13.200	13.125	+	
Mayorista de Antioquia	6.300	6.700	6.550	=		Montería, Frigosinú	14.062	14.062	14.062	=	
Medellín, Plaza						Sincelejo (Sucre)	12.000	12.000	12.000	=	
Minorista «José María Villa»	6.400	7.000	6.600	+		Valledupar, Mercado Nuevo	12.500	12.500	12.500	=	
Pereira, La 41	9.000	9.500	9.250	=		Villavicencio, CAV	12.000	13.000	12.500	=	
Tuluá (Valle del Cauca)	6.000	6.380	6.127	=		Carne de res, cadera					
Carne de res, bola de brazo						Armenia, Frigocafé	13.800	13.800	13.800	=	
Armenia, Frigocafé	12.900	12.900	12.900	+		Barranquilla, Barranquillita	12.300	12.500	12.400	=	
Barranquilla, Barranquillita	11.000	11.500	11.250	+		Barranquilla, Granabastos	13.500	14.000	13.667	+	
Barranquilla, Granabastos	11.000	13.200	11.733	=		Bogotá, D. C., Frigorífico Ble Ltda.	11.400	11.800	11.600	-	
Bogotá, D. C., Paloquemao	11.000	11.600	11.200	=		Bogotá, D. C., Frigorífico Guadalupe	11.500	12.000	11.688	+	
Bucaramanga, Frigoríficos	13.100	13.100	13.100	=		Bogotá, D. C., Paloquemao	12.000	13.000	12.333	-	
Buenaventura (Valle del Cauca)	12.600	13.400	13.000	-		Bucaramanga, Frigoríficos	15.400	15.400	15.400	=	
Cali, Santa Helena	11.400	11.500	11.467	=		Buenaventura (Valle del Cauca)	12.600	14.000	13.200	=	
Cartagena, Bazurto	13.000	13.000	13.000	=		Cali, Santa Helena	12.000	12.000	12.000	=	
Cúcuta, La Nueva Sexta	9.000	12.000	10.500	-		Ibagué, Frigorífico Carlina	12.000	12.000	12.000	=	
Ibagué, Frigorífico Carlina	12.000	12.000	12.000	=		Ibagué, Plaza La 21	12.000	13.000	12.667	=	
Ibagué, Plaza La 21	11.000	13.000	12.000	+		Malambo (Atlántico),					
Malambo (Atlántico),						Carnes y carnes	13.000	13.000	13.000	=	
Carnes y carnes	13.000	13.000	13.000	=		Manizales (Caldas)	13.000	13.000	13.000	=	
Manizales (Caldas)	10.000	11.000	10.667	=		Medellín, Central					
Medellín, Central						Mayorista de Antioquia	12.700	13.300	13.000	=	
Mayorista de Antioquia	11.100	12.000	11.550	=		Medellín, Plaza					
Montería (Córdoba)	13.000	13.200	13.125	+		Minorista «José María Villa»	14.500	15.860	14.890	+	
Montería, Frigosinú	12.982	12.982	12.982	=		Montería (Córdoba)	13.000	13.200	13.125	+	
Palmira (Valle del Cauca)	11.500	13.000	12.167	-		Montería, Frigosinú	14.851	14.851	14.851	=	
Pasto (Nariño)	12.800	13.100	12.933	+		Popayán (Cauca)	11.500	12.000	11.750	=	
Popayán (Cauca)	12.000	12.000	12.000	=		Valledupar, Mercado Nuevo	13.500	13.500	13.500	=	
Tuluá (Valle del Cauca)	13.000	13.900	13.560	=		Villavicencio, CAV	12.000	13.000	12.500	=	
Valledupar, Mercado Nuevo	14.000	14.000	14.000	=		Carne de res, centro de pierna					
Carne de res, bola de pierna						Armenia, Frigocafé	13.800	13.800	13.800	=	
Barranquilla, Barranquillita	12.600	13.000	12.700	+		Barranquilla, Barranquillita	11.000	11.500	11.250	=	
Barranquilla, Granabastos	13.000	13.200	13.067	=		Barranquilla, Granabastos	13.000	13.400	13.133	+	
Bogotá, D. C., Frigorífico Ble Ltda.	11.400	11.800	11.600	-		Bogotá, D. C., Frigorífico Ble Ltda.	11.400	11.800	11.600	-	
Bogotá, D. C., Frigorífico Guadalupe	11.500	12.000	11.688	+		Bogotá, D. C., Frigorífico Guadalupe	11.500	12.000	11.688	+	
Bogotá, D. C., Paloquemao	12.000	13.000	12.333	-		Bogotá, D. C., Paloquemao	12.000	13.000	12.333	-	
Bucaramanga, Frigoríficos	15.250	15.250	15.250	=		Bucaramanga, Frigoríficos	15.400	15.400	15.400	=	
Buenaventura (Valle del Cauca)	12.600	13.000	12.867	=		Cúcuta, Cenabastos	10.000	11.000	10.333	=	
Cali, Santa Helena	11.800	12.000	11.933	+		Ibagué, Frigorífico Carlina	12.000	12.000	12.000	=	
Cúcuta, La Nueva Sexta	11.000	12.000	11.250	+		Ibagué, Plaza La 21	12.000	13.000	12.333	-	
Ibagué, Frigorífico Carlina	12.000	12.000	12.000	=		Malambo (Atlántico),					
Ibagué, Plaza La 21	12.000	13.000	12.667	+		Carnes y carnes	13.000	13.000	13.000	=	
Malambo (Atlántico),						Medellín, Central					
Carnes y carnes	13.000	13.000	13.000	=		Mayorista de Antioquia	12.300	12.800	12.475	=	
Manizales (Caldas)	12.000	13.000	12.667	+		Medellín, Plaza					
Medellín, Central						Minorista «José María Villa»	14.500	15.130	14.708	+	
Mayorista de Antioquia	12.300	12.800	12.475	=		Montería (Córdoba)	13.000	13.200	13.125	+	
						Montería, Frigosinú	14.801	14.801	14.801	=	
						Pereira, La 41	13.500	14.000	13.750	=	

Cuadro 6. Mercados mayoristas. Precios de venta de carnes (continuación)
2015 (12 al 18 de diciembre)

Productos y mercados	Pesos por kilogramo				Tendencia	Productos y mercados	Pesos por kilogramo				Tendencia
	Mínimo	Máximo	Medio	Precios			Mínimo	Máximo	Medio	Precios	
Carne de res, centro de pierna (continuación)						Carne de res, falda					
Sincelejo (Sucre)	12.000	12.000	12.000		=	Armenia, Frigocafé	9.000	9.000	9.000		=
Valledupar, Mercado Nuevo	13.500	13.500	13.500		=	Barranquilla, Barranquillita	9.800	10.000	9.950		=
Villavicencio, CAV	12.000	13.000	12.500		=	Barranquilla, Granabastos	11.000	11.200	11.067		=
Carne de res, chatas						Bogotá, D. C., Frigorífico Ble Ltda.	9.000	9.600	9.300		+
Armenia, Frigocafé	13.800	13.800	13.800		=	Bogotá, D. C., Frigorífico Guadalupe	9.000	9.600	9.300		+
Barranquilla, Barranquillita	13.500	14.000	13.750		+	Bogotá, D. C., Paloquemao	10.000	10.000	10.000		=
Barranquilla, Granabastos	13.000	15.200	13.733		=	Buenaventura (Valle del Cauca)	10.000	10.000	10.000		=
Bogotá, D. C., Frigorífico Ble Ltda.	14.500	15.000	14.750		-	Cali, Santa Helena	6.500	6.600	6.533		=
Bogotá, D. C., Frigorífico Guadalupe	14.000	15.000	14.163		+	Cúcuta, La Nueva Sexta	8.000	10.000	9.000		-
Bogotá, D. C., Paloquemao	15.000	16.000	15.333		-	Ibagué, Frigorífico Carlina	9.000	9.000	9.000		=
Bucaramanga, Frigoríficos	20.000	20.000	20.000		-	Ibagué, Plaza La 21	10.000	11.000	10.333		+
Buenaventura (Valle del Cauca)	15.000	15.000	15.000		-	Malambo (Atlántico),					
Cartagena, Bazarito	13.000	13.200	13.050		+	Carnes y carnes	10.600	10.600	10.600		=
Cúcuta, Cenabastos	13.000	14.000	13.333		=	Manizales (Caldas)	7.000	8.000	7.333		=
Cúcuta, La Nueva Sexta	12.000	14.000	13.000		-	Medellín, Central					
Ibagué, Plaza La 21	14.000	16.000	15.000		=	Mayorista de Antioquia	7.300	8.900	8.425		=
Malambo (Atlántico),						Medellín, Plaza					
Carnes y carnes	15.500	15.500	15.500		+	Minorista «José María Villa»	13.000	13.500	13.230		+
Medellín, Central						Montería (Córdoba)	10.100	10.200	10.175		+
Mayorista de Antioquia	13.800	17.000	15.200		=	Montería, Frigosinú	11.982	11.982	11.982		=
Medellín, Plaza						Palmira (Valle del Cauca)	6.000	7.000	6.667		+
Minorista «José María Villa»	18.000	20.000	18.975		-	Popayán (Cauca)	8.000	8.000	8.000		=
Montería (Córdoba)	13.000	13.200	13.125		-	Tuluá (Valle del Cauca)	7.000	8.000	7.333		=
Montería, Frigosinú	20.065	20.065	20.065		=	Carne de res, lomo de brazo					
Palmira (Valle del Cauca)	13.000	14.000	13.667		+	Armenia, Frigocafé	13.000	13.000	13.000		=
Pasto (Nariño)	14.000	14.300	14.167		+	Bogotá, D. C., Paloquemao	11.000	11.600	11.400		+
Pereira, La 41	15.500	16.000	15.750		+	Buenaventura (Valle del Cauca)	12.600	13.000	12.867		+
Popayán (Cauca)	13.500	13.500	13.500		=	Cali, Santa Helena	11.800	12.000	11.933		=
Sincelejo (Sucre)	12.000	12.000	12.000		=	Cúcuta, Cenabastos	10.000	12.000	11.000		-
Tuluá (Valle del Cauca)	15.000	16.000	15.333		-	Montería (Córdoba)	13.100	13.200	13.175		+
Valledupar, Mercado Nuevo	13.500	13.500	13.500		-	Pasto (Nariño)	12.800	13.200	12.967		+
Villavicencio, CAV	14.000	15.000	14.500		=	Pereira, La 41	12.000	12.000	12.000		=
Carne de res, cogote						Popayán (Cauca)	12.000	12.000	12.000		=
Armenia, Frigocafé	9.000	9.000	9.000		=	Sincelejo (Sucre)	8.000	8.000	8.000		=
Bogotá, D. C., Frigorífico Ble Ltda.	8.000	8.600	8.292		-	Valledupar, Mercado Nuevo	13.500	13.500	13.500		=
Bogotá, D. C., Frigorífico Guadalupe	8.000	8.000	8.000		-	Carne de res, lomo fino					
Bogotá, D. C., Paloquemao	9.000	9.000	9.000		+	Armenia, Frigocafé	16.000	16.000	16.000		+
Bucaramanga, Frigoríficos	11.000	11.000	11.000		+	Barranquilla, Barranquillita	21.000	22.000	21.500		+
Ibagué, Frigorífico Carlina	5.600	5.600	5.600		=	Barranquilla, Granabastos	18.000	18.000	18.000		=
Ibagué, Plaza La 21	6.000	7.000	6.667		=	Bogotá, D. C., Frigorífico Ble Ltda.	19.000	20.000	19.333		-
Manizales (Caldas)	4.000	5.000	4.500		-	Bogotá, D. C., Frigorífico Guadalupe	18.000	20.000	19.000		-
Montería (Córdoba)	9.000	9.000	9.000		=	Bogotá, D. C., Paloquemao	18.000	19.000	18.333		+
Montería, Frigosinú	12.355	12.355	12.355		=	Bucaramanga, Frigoríficos	33.000	33.000	33.000		++
Pereira, La 41	8.500	9.000	8.750		=	Cartagena, Bazarito	20.000	20.000	20.000		++
Carne de res, costilla						Cúcuta, Cenabastos	15.000	15.000	15.000		-
Armenia, Frigocafé	7.000	7.000	7.000		++	Cúcuta, La Nueva Sexta	12.000	14.000	13.500		-
Barranquilla, Barranquillita	5.500	6.000	5.750		++	Ibagué, Plaza La 21	18.000	20.000	19.000		++
Bogotá, D. C., Frigorífico Ble Ltda.	8.000	9.000	8.550		-	Malambo (Atlántico),					
Bogotá, D. C., Frigorífico Guadalupe	8.200	8.500	8.300		+	Carnes y carnes	23.000	23.000	23.000		+
Bogotá, D. C., Paloquemao	9.000	9.000	9.000		+	Manizales (Caldas)	14.000	15.000	14.333		=
Bucaramanga, Frigoríficos	7.600	7.600	7.600		=	Medellín, Central					
Buenaventura (Valle del Cauca)	7.600	7.600	7.600		-	Mayorista de Antioquia	19.000	22.000	19.875		=
Cartagena, Bazarito	7.000	7.000	7.000		+	Medellín, Plaza					
Cúcuta, Cenabastos	8.000	8.000	8.000		=	Minorista «José María Villa»	19.500	20.000	19.833		+
Cúcuta, La Nueva Sexta	7.000	8.000	7.500		=	Montería (Córdoba)	18.000	18.000	18.000		=
Ibagué, Plaza La 21	7.000	7.500	7.167		=	Pasto (Nariño)	14.300	14.500	14.400		+
Malambo (Atlántico),						Pereira, La 41	16.000	16.000	16.000		+
Carnes y carnes	4.600	4.600	4.600		=	Popayán (Cauca)	17.500	18.000	17.750		+
Manizales (Caldas)	6.000	7.000	6.667		=	Tuluá (Valle del Cauca)	18.000	18.500	18.250		+
Medellín, Central						Valledupar, Mercado Nuevo	16.000	16.000	16.000		+
Mayorista de Antioquia	6.800	7.000	6.875		=	Villavicencio, CAV	16.000	16.000	16.000		=
Medellín, Plaza						Carne de res molida, murillo					
Minorista «José María Villa»	6.100	7.000	6.653		+	Bogotá, D. C., Frigorífico Ble Ltda.	7.600	8.000	7.875		+
Montería (Córdoba)	5.600	5.800	5.675		=	Bogotá, D. C., Frigorífico Guadalupe	7.400	8.000	7.775		-
Montería, Frigosinú	7.418	7.418	7.418		=	Bogotá, D. C., Paloquemao	9.000	9.000	9.000		+
Pasto (Nariño)	6.700	7.000	6.833		+	Bucaramanga, Frigoríficos	10.600	10.600	10.600		=
Popayán (Cauca)	5.000	5.000	5.000		=	Cúcuta, Cenabastos	8.000	8.000	8.000		=
Valledupar, Mercado Nuevo	7.500	7.500	7.500		=	Cúcuta, La Nueva Sexta	8.000	10.000	8.750		-
Villavicencio, CAV	8.000	9.000	8.250		-	Ibagué, Plaza La 21	8.000	9.000	8.667		+
Carne de res en canal						Neiva, Surabastos	7.000	7.000	7.000		-
Armenia, Frigocafé	7.900	7.900	7.900		=	Villavicencio, CAV	8.000	9.000	8.500		=
Ibagué, Plaza La 21	6.800	7.200	7.013		-	Carne de res, morrillo					
Malambo (Atlántico),						Armenia, Frigocafé	12.200	12.200	12.200		=
Carnes y carnes	7.400	7.400	7.400		=	Bogotá, D. C., Frigorífico Ble Ltda.	8.600	9.000	8.900		-
Montería (Córdoba)	6.400	6.600	6.475		+	Bogotá, D. C., Frigorífico Guadalupe	8.800	9.200	8.975		-
Montería, Frigosinú	7.311	7.311	7.311		=	Bogotá, D. C., Paloquemao	10.000	11.000	10.333		-
Popayán (Cauca)	6.600	6.600	6.600		-	Bucaramanga, Frigoríficos	10.000	10.000	10.000		=
						Buenaventura (Valle del Cauca)	10.000	10.000	10.000		=


Cuadro 6. Mercados mayoristas. Precios de venta de carnes (continuación)
2015 (12 al 18 de diciembre)

Productos y mercados	Pesos por kilogramo				Tendencia	Productos y mercados	Pesos por kilogramo				Tendencia
	Mínimo	Máximo	Medio				Mínimo	Máximo	Medio		
Carne de res, morrillo (continuación)						Carne de res, pecho					
Cali, Santa Helena	9.000	9.000	9.000	=		Armenia, Frigocafé	12.200	12.200	12.200	=	
Cúcuta, Cenabastos	9.000	9.000	9.000	=		Bogotá, D. C., Frigorífico Ble Ltda.	9.200	10.000	9.575	-	
Cúcuta, La Nueva Sexta	8.000	10.000	8.750	-		Bogotá, D. C., Frigorífico Guadalupe	9.600	10.000	9.792	+	
Ibagué, Frigorífico Carlima	8.200	8.200	8.200	=		Bogotá, D. C., Paloquemao	10.000	10.400	10.133	-	
Ibagué, Plaza La 21	9.000	10.000	9.667	=		Bucaramanga, Frigoríficos	11.300	11.300	11.300	=	
Malambo (Atlántico),						Buenaventura (Valle del Cauca)	10.000	10.000	10.000	=	
Carnes y carnes	8.500	8.500	8.500	=		Cali, Santa Helena	9.200	9.300	9.267	=	
Manizales (Caldas)	10.000	11.000	10.333	=		Cúcuta, La Nueva Sexta	8.000	10.000	9.000	-	
Medellín, Central						Ibagué, Frigorífico Carlima	8.200	8.200	8.200	=	
Mayorista de Antioquia	9.300	11.000	10.175	=		Ibagué, Plaza La 21	10.000	11.000	10.667	+	
Montería (Córdoba)	8.000	8.000	8.000	=		Medellín, Central					
Montería, Frigosinú	11.355	11.355	11.355	=		Mayorista de Antioquia	9.500	9.700	9.600	=	
Palmira (Valle del Cauca)	9.000	10.000	9.667	+		Medellín, Plaza					
Pasto (Nariño)	9.500	9.800	9.667	+		Minorista «José María Villa»	9.500	9.600	9.575	+	
Pereira, La 41	10.500	11.000	10.750	+		Montería (Córdoba)	10.000	10.000	10.000	=	
Popayán (Cauca)	9.000	9.000	9.000	=		Montería, Frigosinú	11.805	11.805	11.805	=	
Tuluá (Valle del Cauca)	9.000	10.000	9.333	=		Palmira (Valle del Cauca)	9.800	10.000	9.933	=	
Villavicencio, CAV	8.000	9.000	8.250	-		Pasto (Nariño)	9.400	9.700	9.567	+	
						Pereira, La 41	9.000	9.000	9.000	=	
						Popayán (Cauca)	9.000	9.000	9.000	=	
						Tuluá (Valle del Cauca)	9.900	10.200	10.033	=	
						Valledupar, Mercado Nuevo	11.000	11.000	11.000	=	
Carne de res, muchacho						Carne de res, punta de anca					
Armenia, Frigocafé	13.250	13.250	13.250	+		Armenia, Frigocafé	15.250	15.250	15.250	=	
Barranquilla, Barranquillita	11.800	12.000	11.950	=		Barranquilla, Barranquillita	13.500	14.000	13.750	+	
Barranquilla, Granabastos	13.000	14.000	13.333	+		Barranquilla, Granabastos	13.000	15.200	13.733	=	
Bogotá, D. C., Frigorífico Ble Ltda.	13.000	15.000	13.817	-		Bogotá, D. C., Frigorífico Ble Ltda.	14.000	15.000	14.500	+	
Bogotá, D. C., Paloquemao	14.000	14.400	14.133	+		Bogotá, D. C., Frigorífico Guadalupe	13.000	14.000	13.396	-	
Bucaramanga, Frigoríficos	16.500	16.500	16.500	=		Bogotá, D. C., Paloquemao	14.000	14.400	14.133	+	
Buenaventura (Valle del Cauca)	13.000	13.000	13.000	=		Bucaramanga, Frigoríficos	21.800	21.800	21.800	=	
Cali, Santa Helena	12.000	12.200	12.133	=		Buenaventura (Valle del Cauca)	13.000	13.000	13.000	=	
Cartagena, Bazurto	12.500	12.700	12.600	+		Cali, Santa Helena	12.500	12.700	12.600	=	
Cúcuta, Cenabastos	12.000	12.000	12.000	=		Cúcuta, La Nueva Sexta	11.000	13.000	12.000	=	
Cúcuta, La Nueva Sexta	11.000	12.000	11.250	-		Ibagué, Frigorífico Carlima	14.700	14.700	14.700	=	
Ibagué, Frigorífico Carlima	10.500	10.500	10.500	=		Ibagué, Plaza La 21	14.000	18.000	16.000	+	
Ibagué, Plaza La 21	12.000	13.900	12.967	-		Malambo (Atlántico),					
Malambo (Atlántico),						Carnes y carnes	15.500	15.500	15.500	+	
Carnes y carnes	13.300	13.300	13.300	+		Manizales (Caldas)	13.000	14.000	13.667	=	
Manizales (Caldas)	12.000	13.000	12.667	=		Medellín, Central					
Medellín, Central						Mayorista de Antioquia	16.000	17.000	16.400	=	
Mayorista de Antioquia	12.000	12.700	12.450	=		Medellín, Plaza					
Medellín, Plaza						Minorista «José María Villa»	18.000	22.890	20.198	+	
Minorista «José María Villa»	13.800	14.390	13.973	+		Montería (Córdoba)	13.200	13.400	13.275	+	
Montería (Córdoba)	13.000	13.000	13.000	=		Montería, Frigosinú	20.065	20.065	20.065	=	
Montería, Frigosinú	14.801	14.801	14.801	=		Palmira (Valle del Cauca)	13.000	14.000	13.667	+	
Palmira (Valle del Cauca)	11.800	13.000	12.400	=		Pasto (Nariño)	13.300	13.600	13.467	+	
Pasto (Nariño)	12.700	13.000	12.833	+		Pereira, La 41	14.000	15.000	14.500	=	
Pereira, La 41	14.000	14.500	14.250	+		Tuluá (Valle del Cauca)	15.000	15.980	15.490	=	
Popayán (Cauca)	13.500	13.500	13.500	+		Valledupar, Mercado Nuevo	15.000	15.000	15.000	+	
Valledupar, Mercado Nuevo	14.000	14.000	14.000	+		Villavicencio, CAV	12.000	13.000	12.750	+	
Villavicencio, CAV	13.000	13.000	13.000	=							
Carne de res, murillo						Carne de res, sobrebarriga					
Armenia, Frigocafé	9.000	9.000	9.000	=		Armenia, Frigocafé	12.200	12.200	12.200	=	
Bogotá, D. C., Frigorífico Ble Ltda.	7.600	8.000	7.875	-		Barranquilla, Barranquillita	9.500	9.800	9.613	=	
Bogotá, D. C., Frigorífico Guadalupe	7.400	8.000	7.775	-		Barranquilla, Granabastos	11.000	11.000	11.000	-	
Bogotá, D. C., Paloquemao	9.000	9.000	9.000	=		Bogotá, D. C., Frigorífico Ble Ltda.	9.200	10.000	9.783	+	
Bucaramanga, Frigoríficos	10.600	10.600	10.600	=		Bogotá, D. C., Frigorífico Guadalupe	9.400	10.000	9.650	-	
Cúcuta, Cenabastos	8.000	8.000	8.000	--		Bogotá, D. C., Paloquemao	10.000	11.000	10.467	+	
Cúcuta, La Nueva Sexta	8.000	10.000	8.750	-		Bucaramanga, Frigoríficos	14.000	14.000	14.000	=	
Ibagué, Plaza La 21	8.000	9.000	8.667	+		Buenaventura (Valle del Cauca)	10.000	10.000	10.000	+	
Medellín, Central						Cali, Santa Helena	10.000	10.000	10.000	=	
Mayorista de Antioquia	9.300	11.600	10.450	=		Cartagena, Bazurto	9.000	9.500	9.250	+	
Montería, Frigosinú	11.430	11.430	11.430	=		Cúcuta, Cenabastos	10.000	10.000	10.000	=	
Neiva, Surabastos	7.000	7.000	7.000	=		Cúcuta, La Nueva Sexta	9.000	10.000	9.750	+	
Villavicencio, CAV	8.000	9.000	8.250	-		Ibagué, Frigorífico Carlima	8.200	8.200	8.200	=	
						Ibagué, Plaza La 21	10.000	11.000	10.667	+	
						Malambo (Atlántico),					
						Carnes y carnes	10.600	10.600	10.600	=	
						Manizales (Caldas)	10.000	10.000	10.000	=	
						Medellín, Central					
						Mayorista de Antioquia	9.000	10.300	9.650	=	
						Medellín, Plaza					
						Minorista «José María Villa»	10.500	10.600	10.575	+	
						Montería (Córdoba)	10.000	10.000	10.000	=	
						Montería, Frigosinú	12.982	12.982	12.982	=	
						Palmira (Valle del Cauca)	9.000	10.000	9.667	=	
						Pereira, La 41	11.000	11.000	11.000	+	
						Popayán (Cauca)	10.500	10.500	10.500	=	
						Sincelejo (Sucre)	8.000	8.000	8.000	=	
						Tuluá (Valle del Cauca)	10.600	11.000	10.860	=	
						Valledupar, Mercado Nuevo	10.500	10.500	10.500	=	

Cuadro 6. Mercados mayoristas. Precios de venta de carnes (conclusión)
2015 (12 al 18 de diciembre)

Productos y mercados	Pesos por kilogramo				Tendencia	Productos y mercados	Pesos por kilogramo				Tendencia
	Mínimo	Máximo	Medio	Precios			Mínimo	Máximo	Medio	Precios	
Carne de res, sobrebarriga (continuación)						Pierna pernil con rabadilla (continuación)					
Villavicencio, CAV	9.000	9.000	9.000		=	Tuluá (Valle del Cauca)	5.200	6.400	5.900		=
Menudencias de pollo						Valledupar, Mercado Nuevo	4.100	4.200	4.133		-
Armenia, Mercar	3.000	3.200	3.067		+	Villavicencio, CAV	6.000	6.200	6.050		=
Bogotá, D. C., Frigorífico Ble Ltda.	800	800	800		+	Pierna pernil sin rabadilla					
Bogotá, D. C., Frigorífico Guadalupe	500	500	500		+	Bogotá, D. C., Corabastos	6.000	6.400	6.200		+
Cúcuta, Cenabastos	550	600	583		+	Bogotá, D. C., Frigorífico Ble Ltda.	6.400	7.000	6.808		-
Ibagué, Frigorífico Carlima	1.100	1.100	1.100		=	Bogotá, D. C., Frigorífico Guadalupe	6.400	7.000	6.600		+
Ibagué, Plaza La 21	1.000	1.200	1.133		+	Bogotá, D. C., Paloquemao	7.400	8.000	7.800		+
Montería (Córdoba)	1.500	1.600	1.533		+	Bogotá, D. C., Plaza Las Flores	5.800	6.000	5.900		+
Neiva, Surabastos	1.000	1.200	1.050		+	Bucaramanga, Frigoríficos	5.000	6.800	6.167		=
Pasto (Nariño)	1.000	1.000	1.000		=	Cúcuta, Cenabastos	6.000	6.500	6.333		+
Popayán (Cauca)	800	800	800		=	Neiva, Surabastos	5.000	5.200	5.050		-
Villavicencio, CAV	1.200	1.200	1.200		=	Piernas de pollo					
Muslos de pollo con rabadilla						Armenia, Mercar	6.800	7.000	6.900		+
Medellín, Plaza						Bogotá, D. C., Corabastos	6.600	7.000	6.800		+
Minorista «José María Villa»	5.000	5.400	5.300		=	Bogotá, D. C., Frigorífico Ble Ltda.	8.000	8.400	8.133		+
Valledupar, Mercado Nuevo	4.100	4.300	4.233		+	Bogotá, D. C., Frigorífico Guadalupe	7.000	7.500	7.167		+
Muslos de pollo sin rabadilla						Bogotá, D. C., Paloquemao	7.600	8.000	7.733		+
Bogotá, D. C., Corabastos	6.000	6.400	6.200		+	Bucaramanga, Frigoríficos	6.000	7.600	7.000		-
Bogotá, D. C., Frigorífico Ble Ltda.	6.200	6.400	6.350		-	Cali, Santa Helena	6.400	6.400	6.400		=
Bogotá, D. C., Frigorífico Guadalupe	6.400	6.700	6.463		+	Cartagena, Bazurto	6.500	6.500	6.500		=
Bogotá, D. C., Paloquemao	7.000	7.000	7.000		-	Cúcuta, Cenabastos	6.200	6.500	6.400		=
Bogotá, D. C., Plaza Las Flores	4.800	5.000	4.900		+	Manizales (Caldas)	5.500	6.000	5.833		=
Bucaramanga, Frigoríficos	5.100	6.850	6.217		-	Medellín, Central					
Medellín, Central						Mayorista de Antioquia	7.000	7.500	7.175		=
Mayorista de Antioquia	6.200	7.200	6.775		-	Medellín, Plaza					
Pechuga de pollo						Minorista «José María Villa»	5.000	5.200	5.150		=
Armenia, Mercar	7.300	7.800	7.567		+	Palmira (Valle del Cauca)	6.200	6.400	6.300		=
Barranquilla, Barranquillita	7.200	7.400	7.325		+	Pasto (Nariño)	5.600	6.000	5.800		=
Barranquilla, Granabastos	7.500	7.600	7.567		+	Popayán (Cauca)	5.600	5.800	5.700		=
Bogotá, D. C., Corabastos	8.000	8.000	8.000		+	Tuluá (Valle del Cauca)	5.000	6.000	5.750		=
Bogotá, D. C., Frigorífico Ble Ltda.	9.000	10.000	9.650		++	Valledupar, Mercado Nuevo	7.500	7.600	7.550		=
Bogotá, D. C., Frigorífico Guadalupe	8.400	8.600	8.463		+	Pollo entero congelado sin vísceras					
Bogotá, D. C., Paloquemao	9.000	9.000	9.000		-	Barranquilla, Barranquillita	4.900	5.000	4.963		=
Bogotá, D. C., Plaza Las Flores	7.800	8.000	7.900		+	Barranquilla, Granabastos	4.700	4.800	4.733		=
Bucaramanga, Frigoríficos	7.400	8.100	7.867		-	Bucaramanga, Frigoríficos	4.900	5.450	5.175		=
Buenaventura (Valle del Cauca)	7.800	8.000	7.933		-	Cali, Galería Alameda	5.200	6.000	5.500		-
Cali, Galería Alameda	7.300	8.000	7.767		-	Cali, Santa Helena	5.000	5.000	5.000		=
Cúcuta, Cenabastos	7.550	8.000	7.769		+	Cartagena, Bazurto	5.000	5.000	5.000		=
Ibagué, Plaza La 21	8.000	8.600	8.333		+	Medellín, Central					
Manizales (Caldas)	7.000	7.800	7.533		--	Mayorista de Antioquia	5.900	6.100	6.000		=
Medellín, Central						Medellín, Plaza					
Mayorista de Antioquia	8.100	8.500	8.225		=	Minorista «José María Villa»	5.200	5.500	5.275		-
Medellín, Plaza						Montería (Córdoba)	5.000	5.600	5.267		+
Minorista «José María Villa»	8.200	8.400	8.250		+	Pasto (Nariño)	5.800	6.000	5.933		+
Montería (Córdoba)	7.200	7.800	7.433		-	Popayán (Cauca)	5.600	5.800	5.700		=
Neiva, Surabastos	7.600	8.000	7.900		+	Valledupar, Mercado Nuevo	4.800	5.000	4.900		=
Palmira (Valle del Cauca)	7.800	8.000	7.900		+	Pollo entero fresco con vísceras					
Popayán (Cauca)	8.200	8.200	8.200		=	Ibagué, Plaza La 21	5.600	5.800	5.733		=
Tuluá (Valle del Cauca)	7.800	8.400	8.245		=	Pollo entero fresco sin vísceras					
Valledupar, Mercado Nuevo	7.400	7.600	7.467		+	Armenia, Mercar	5.560	5.800	5.687		+
Villavicencio, CAV	8.200	8.600	8.450		+	Bogotá, D. C., Corabastos	5.800	6.400	6.067		+
Pierna pernil con rabadilla						Bogotá, D. C., Frigorífico Ble Ltda.	6.000	6.800	6.346		+
Armenia, Mercar	4.400	5.000	4.733		+	Bogotá, D. C., Frigorífico Guadalupe	6.000	6.200	6.150		+
Barranquilla, Barranquillita	3.800	4.000	3.925		-	Bogotá, D. C., Paloquemao	6.400	7.000	6.633		+
Barranquilla, Granabastos	4.000	4.100	4.067		-	Bogotá, D. C., Plaza Las Flores	5.600	5.800	5.700		=
Bogotá, D. C., Frigorífico Guadalupe	5.600	6.200	5.833		+	Bucaramanga, Frigoríficos	5.450	5.800	5.625		+
Bogotá, D. C., Paloquemao	6.000	6.000	6.000		+	Ibagué, Plaza La 21	6.400	6.600	6.533		-
Bogotá, D. C., Plaza Las Flores	4.800	5.000	4.900		+	Palmira (Valle del Cauca)	5.400	5.800	5.600		=
Cali, Galería Alameda	4.600	5.000	4.767		-	Sincelejo (Sucre)	5.900	6.000	5.975		=
Cúcuta, Cenabastos	4.900	4.900	4.900		+	Tuluá (Valle del Cauca)	6.000	6.400	6.200		+
Ibagué, Plaza La 21	5.600	6.000	5.800		-	Villavicencio, CAV	6.200	6.400	6.350		+
Medellín, Central						Rabadillas de pollo					
Mayorista de Antioquia	4.800	5.200	5.000		=	Armenia, Mercar	1.300	1.350	1.325		+
Medellín, Plaza						Bucaramanga, Frigoríficos	1.300	2.050	1.675		-
Minorista «José María Villa»	4.200	4.400	4.300		=	Cúcuta, Cenabastos	2.000	2.200	2.100		=
Montería (Córdoba)	3.800	4.400	4.167		-	Manizales (Caldas)	2.000	2.200	2.100		=
Palmira (Valle del Cauca)	4.800	4.800	4.800		=	Montería (Córdoba)	2.000	2.500	2.233		=
Pasto (Nariño)	4.800	5.400	5.133		=						
Sincelejo (Sucre)	4.800	5.000	4.950		=						

Tendencias:

- (---) Variación mayor al -20 %
- (--) Variación entre -10 % y -20 %
- (-) Variación entre 0 % y -10 %

- (=) Variación igual a 0 %
- (+) Variación entre 0 % y 10 %
- (+ +) Variación entre 10 % y 20 %
- (+++) Variación mayor al 20 %
- (n.d.) No determinado



Cuadro 7. Mercados mayoristas. Precios de venta de pescados 2015 (12 al 18 de diciembre)

Productos y mercados	Pesos por kilogramo				Tendencia	Productos y mercados	Pesos por kilogramo				Tendencia			
	Mínimo	Máximo	Medio				Mínimo	Máximo	Medio					
Almejas con concha						Calamar anillos (continuación)								
Cali, Galería Alameda	6.000	6.800	6.267	-	Bogotá, D. C., Paloquemao	16.000	18.000	16.667	-	Cali, Galería Alameda	14.000	16.000	14.750	-
Cali, Santa Helena	6.000	6.200	6.133	-	Medellín, Central	11.500	15.500	14.375	=	Mayorista de Antioquia	11.500	15.500	14.375	=
Medellín, Central					Palmira (Valle del Cauca)	9.500	10.000	9.750	+	Tuluá (Valle del Cauca)	10.000	12.000	11.000	=
Mayorista de Antioquia	6.000	6.800	6.500	+	Calamar blanco entero					Bogotá, D. C., Corabastos	8.000	8.000	8.000	=
Almejas sin concha					Bogotá, D. C., Paloquemao	8.000	8.600	8.200	-	Cali, Galería Alameda	6.500	7.200	6.900	-
Cali, Galería Alameda	11.000	12.000	11.675	--	Cali, Santa Helena	7.200	7.400	7.300	=	Palmira (Valle del Cauca)	6.000	7.000	6.500	=
Cali, Santa Helena	10.700	10.800	10.767	=	Tuluá (Valle del Cauca)	7.000	8.000	7.500	=	Calamar morado entero				
Medellín, Central					Bogotá, D. C., Corabastos	10.000	10.000	10.000	=	Bogotá, D. C., Paloquemao	10.000	10.400	10.133	+
Mayorista de Antioquia	15.000	15.500	15.250	=	Cali, Galería Alameda	9.800	11.600	10.467	+	Cali, Santa Helena	9.000	9.200	9.133	=
Palmira (Valle del Cauca)	9.000	10.000	9.500	=	Camarón tigre precocido seco					Bogotá, D. C., Paloquemao	30.000	32.000	30.667	+
Bagre rayado en postas congelado					Cali, Galería Alameda	29.800	30.000	29.900	-	Cali, Santa Helena	25.000	26.000	25.500	=
Armenia, Mercar	18.000	19.000	18.500	=	Medellín, Central	32.000	33.500	32.625	=	Mayorista de Antioquia	32.000	33.500	32.625	=
Bogotá, D. C., Paloquemao	16.000	16.000	16.000	=	Popayán (Cauca)	26.000	26.000	26.000	+	Tuluá (Valle del Cauca)	27.000	28.000	27.500	=
Manizales (Caldas)	18.000	20.000	19.000	=	Camarón titi precocido seco					Armenia, Mercar	28.000	29.600	28.800	+
Tunja (Boyacá)	14.000	16.000	15.000	=	Bogotá, D. C., Corabastos	24.000	25.000	24.667	+	Pereira, Mercasa	13.000	15.000	14.000	=
Villavicencio, CAV	16.000	16.000	16.000	=	Popayán (Cauca)	22.000	22.000	22.000	-	Capaz Magdalena fresco				
Bagre rayado entero congelado					Tunja (Boyacá)	12.000	13.000	12.500	=	Cazuela de mariscos (paquete)				
Bogotá, D. C., Plaza Las Flores	9.600	10.400	10.067	+	Bogotá, D. C., Corabastos	8.500	10.000	9.250	=	Bogotá, D. C., Paloquemao	10.000	10.000	10.000	=
Cali, Galería Alameda	16.900	18.000	17.633	-	Medellín, Central	13.000	14.000	13.500	=	Mayorista de Antioquia	13.000	14.000	13.500	=
Cali, Santa Helena	14.500	14.700	14.567	=	Corvina, filete congelado nacional					Buenaventura (Valle del Cauca)	20.000	20.000	20.000	=
Palmira (Valle del Cauca)	12.600	14.400	13.500	+	Cali, Galería Alameda	29.000	31.200	30.067	+	Cali, Santa Helena	26.000	27.000	26.667	=
Pereira, Mercasa	21.000	22.000	21.500	=	Langostino U12					Bogotá, D. C., Paloquemao	60.000	64.000	61.333	+
Popayán (Cauca)	15.900	16.000	15.950	-	Bogotá, D. C., Paloquemao	62.900	64.000	63.600	=	Medellín, Central				
Yopal (Casanare)	10.000	11.000	10.333	+	Mayorista de Antioquia					Mayorista de Antioquia	62.900	64.000	63.600	=
Bagre rayado entero fresco					Langostino 16-20					Bogotá, D. C., Corabastos	50.000	52.000	50.667	+
Bogotá, D. C., Plaza Las Flores	11.200	12.400	11.733	++	Bogotá, D. C., Paloquemao	52.000	60.000	57.333	=	Buenaventura (Valle del Cauca)	45.000	46.000	45.333	=
Bucaramanga, Centroabastos	12.800	13.600	13.500	-	Cali, Santa Helena	53.000	54.000	53.500	=	Medellín, Central				
Cúcuta, La Nueva Sexta	10.000	10.000	10.000	-	Mayorista de Antioquia	59.000	61.000	59.875	+	Merluza, filete importado				
Montería (Córdoba)	12.800	14.000	13.200	+	Armenia, Mercar	10.000	10.000	10.000	=	Bogotá, D. C., Paloquemao	14.000	14.000	14.000	+
Neiva, Surabastos	16.000	16.000	16.000	=	Bogotá, D. C., Paloquemao	10.500	10.600	10.550	n.d.	Cali, Galería Alameda	10.500	10.600	10.550	n.d.
Ubaté (Cundinamarca)	12.000	12.000	12.000	=	Cali, Santa Helena	9.500	10.000	9.750	=	Cali, Santa Helena	9.500	10.000	9.750	=
Villavicencio, CAV	12.000	12.000	12.000	=	Merluza, filete nacional					Medellín, Central				
Blanquillo entero fresco					Bogotá, D. C., Corabastos	27.000	28.000	27.750	-	Mayorista de Antioquia	9.800	10.000	9.850	=
Bogotá, D. C., Plaza Las Flores	9.600	10.400	10.000	+	Bogotá, D. C., Paloquemao	28.000	32.000	30.000	-	Palmira (Valle del Cauca)	8.900	9.500	9.200	=
Bucaramanga, Centroabastos	10.400	10.400	10.400	-	Cali, Galería Alameda	29.000	30.000	29.500	-	Mojarra lora entera congelada				
Montería (Córdoba)	12.000	12.000	12.000	+	Cali, Santa Helena	20.000	25.000	22.500	=	Armenia, Mercar	11.000	11.600	11.300	=
Valledupar, Mercado Nuevo	12.000	12.000	12.000	++	Merluza, filete nacional									
Bocachico criollo fresco					Bogotá, D. C., Corabastos	27.000	28.000	27.750	-					
Cúcuta, La Nueva Sexta	8.000	8.000	8.000	-	Bogotá, D. C., Paloquemao	28.000	32.000	30.000	-					
Montería (Córdoba)	13.000	15.000	14.000	-	Cali, Galería Alameda	29.000	30.000	29.500	-					
Neiva, Surabastos	20.000	20.000	20.000	=	Cali, Santa Helena	20.000	25.000	22.500	=					
Valledupar, Mercado Nuevo	16.000	16.000	16.000	=	Merluza, filete nacional									
Villavicencio, CAV	9.000	9.000	9.000	n.d.	Bogotá, D. C., Corabastos	27.000	28.000	27.750	-					
Yopal (Casanare)	7.000	7.000	7.000	=	Bogotá, D. C., Paloquemao	28.000	32.000	30.000	-					
Bocachico importado congelado					Cali, Galería Alameda	29.000	30.000	29.500	-					
Armenia, Mercar	8.000	9.000	8.500	+	Cali, Santa Helena	20.000	25.000	22.500	=					
Barranquilla, Barranquillita	8.000	8.200	8.050	+	Merluza, filete nacional									
Bogotá, D. C., Plaza Las Flores	6.400	7.000	6.687	-	Bogotá, D. C., Corabastos	27.000	28.000	27.750	-					
Cali, Galería Alameda	7.000	8.600	7.533	--	Bogotá, D. C., Paloquemao	28.000	32.000	30.000	-					
Cali, Santa Helena	6.800	7.000	6.933	+	Cali, Galería Alameda	29.000	30.000	29.500	-					
Cartagena, Bazurto	6.500	7.000	6.750	=	Cali, Santa Helena	9.500	10.000	9.750	=					
Cúcuta, La Nueva Sexta	9.000	9.500	9.250	+	Medellín, Central									
Manizales (Caldas)	7.000	9.000	7.833	=	Mayorista de Antioquia	9.800	10.000	9.850	=					
Montería (Córdoba)	7.500	7.800	7.600	+	Palmira (Valle del Cauca)	8.900	9.500	9.200	=					
Palmira (Valle del Cauca)	6.500	7.000	6.750	=	Merluza, filete nacional									
Pereira, Mercasa	6.800	7.150	6.983	+	Bogotá, D. C., Corabastos	27.000	28.000	27.750	-					
Popayán (Cauca)	7.000	7.200	7.100	-	Bogotá, D. C., Paloquemao	28.000	32.000	30.000	-					
Sincelejo (Sucre)	7.500	7.500	7.500	=	Cali, Galería Alameda	29.000	30.000	29.500	-					
Tuluá (Valle del Cauca)	7.600	8.000	7.800	=	Cali, Santa Helena	20.000	25.000	22.500	=					
Valledupar, Mercado Nuevo	7.500	7.500	7.500	=	Merluza, filete nacional									
Cachama de cultivo fresca					Bogotá, D. C., Corabastos	27.000	28.000	27.750	-					
Bogotá, D. C., Plaza Las Flores	6.240	6.800	6.413	-	Bogotá, D. C., Paloquemao	28.000	32.000	30.000	-					
Bucaramanga, Centroabastos	7.200	8.000	7.633	-	Cali, Galería Alameda	29.000	30.000	29.500	-					
Cúcuta, La Nueva Sexta	7.000	7.000	7.000	--	Cali, Santa Helena	9.500	10.000	9.750	=					
Ibagué, Plaza La 21	6.400	6.400	6.400	=	Medellín, Central									
Montería (Córdoba)	8.000	8.300	8.125	++	Mayorista de Antioquia	9.800	10.000	9.850	=					
Sincelejo (Sucre)	6.000	6.000	6.000	--	Palmira (Valle del Cauca)	8.900	9.500	9.200	=					
Ubaté (Cundinamarca)	9.000	9.000	9.000	-	Merluza, filete nacional									
Villavicencio, CAV	8.000	8.000	8.000	-	Bogotá, D. C., Corabastos	27.000	28.000	27.750	-					
Yopal (Casanare)	7.000	7.500	7.333	+	Bogotá, D. C., Paloquemao	28.000	32.000	30.000	-					
Calamar anillos					Cali, Galería Alameda	29.000	30.000	29.500	-					
Bogotá, D. C., Corabastos	13.000	14.000	13.625	-	Cali, Santa Helena	20.000	25.000	22.500	=					

Cuadro 7. Mercados mayoristas. Precios de venta de pescados (conclusión)
2015 (12 al 18 de diciembre)

Productos y mercados	Pesos por kilogramo				Tendencia	Productos y mercados	Pesos por kilogramo				Tendencia
	Mínimo	Máximo	Medio				Mínimo	Máximo	Medio		
Mojarra lora entera congelada (continuación)						Sierra entera congelada (continuación)					
Barranquilla, Barranquillita	6.200	6.500	6.400	=		Cali, Galería Alameda	13.800	15.000	14.267	-	
Mojarra lora entera fresca						Cali, Santa Helena	10.400	10.500	10.450	=	
Barranquilla, Barranquillita	7.500	8.000	7.825	-		Cartagena, Bazaruto	13.500	14.000	13.750	=	
Cartagena, Bazaruto	10.000	10.000	10.000	=		Medellín, Central					
Montería (Córdoba)	7.200	7.500	7.325	-		Mayorista de Antioquia	10.500	13.600	12.425	+	
Sincelejo (Sucre)	7.000	7.000	7.000	n.d.		Palmira (Valle del Cauca)	11.000	12.000	11.500	=	
Valledupar, Mercado Nuevo	7.000	7.000	7.000	=		Tilapia, filete congelado					
Nicuro fresco						Bogotá, D. C., Corabastos	14.000	14.500	14.125	+	
Bogotá, D. C., Plaza Las Flores	6.400	7.200	6.800	+		Cali, Galería Alameda	15.000	16.000	15.500	+	
Ubaté (Cundinamarca)	10.000	10.000	10.000	=		Cali, Santa Helena	12.500	12.700	12.600	=	
Villavicencio, CAV	9.000	10.000	9.333	n.d.		Medellín, Central					
Palmitos de mar						Mayorista de Antioquia	13.000	14.500	14.075	=	
Bogotá, D. C., Corabastos	10.000	10.000	10.000	=		Palmira (Valle del Cauca)	12.000	13.500	12.750	=	
Bogotá, D. C., Paloquemao	12.000	12.000	12.000	=		Popayán (Cauca)	12.500	12.500	12.500	-	
Medellín, Central						Tuluá (Valle del Cauca)	14.000	15.000	14.500	=	
Mayorista de Antioquia	9.500	9.800	9.725	=		Tilapia, lomitos					
Pargo rojo entero congelado						Medellín, Central					
Armenia, Mercar	18.000	18.200	18.100	-		Mayorista de Antioquia	5.100	6.000	5.700	=	
Bogotá, D. C., Corabastos	22.000	24.000	23.000	+		Tilapia roja entera congelada					
Cali, Galería Alameda	17.400	18.000	17.633	-		Barranquilla, Barranquillita	7.800	8.200	8.000	+	
Medellín, Central						Cali, Galería Alameda	10.200	11.000	10.500	-	
Mayorista de Antioquia	23.100	24.800	23.925	+		Cali, Santa Helena	9.000	9.000	9.000	=	
Palmira (Valle del Cauca)	12.500	14.000	13.250	=		Cartagena, Bazaruto	9.000	9.000	9.000	=	
Pereira, Mercasa	14.000	25.000	20.333	-		Medellín, Central					
Tuluá (Valle del Cauca)	13.000	14.000	13.500	=		Mayorista de Antioquia	9.800	11.000	10.150	=	
Pargo rojo entero fresco						Palmira (Valle del Cauca)	9.500	10.500	10.000	=	
Cartagena, Bazaruto	20.000	22.000	21.000	=		Pasto (Nariño)	9.000	10.000	9.500	=	
Pargo rojo platero						Pereira, Mercasa	9.500	11.000	10.167	+	
Buenaventura (Valle del Cauca)	15.000	16.000	15.667	=		Tuluá (Valle del Cauca)	10.000	11.000	10.500	=	
Cali, Galería Alameda	20.000	21.000	20.333	+		Tilapia roja entera fresca					
Cali, Santa Helena	15.000	15.500	15.250	=		Barranquilla, Barranquillita	8.500	9.000	8.750	=	
Cartagena, Bazaruto	22.000	22.000	22.000	=		Bogotá, D. C., Plaza Las Flores	8.000	8.400	8.200	+	
Pescado cabezas						Bucaramanga, Centroabastos	8.800	9.200	8.967	-	
Armenia, Mercar	3.000	3.000	3.000	=		Cartagena, Bazaruto	10.000	10.000	10.000	+	
Bogotá, D. C., Paloquemao	6.000	6.000	6.000	=		Cúcuta, La Nueva Sexta	9.000	9.000	9.000	=	
Buenaventura (Valle del Cauca)	2.000	2.500	2.250	+		Ibagué, Plaza La 21	7.600	8.000	7.800	=	
Cali, Galería Alameda	5.800	6.000	5.950	=		Montería (Córdoba)	8.000	8.200	8.050	--	
Cali, Santa Helena	6.000	6.000	6.000	=		Neiva, Surabastos	7.000	7.000	7.000	=	
Palmira (Valle del Cauca)	6.000	6.000	6.000	=		Tunja (Boyacá)	9.000	9.000	9.000	-	
Pereira, Mercasa	2.000	2.400	2.133	=		Ubaté (Cundinamarca)	10.000	10.000	10.000	=	
Popayán (Cauca)	3.500	3.500	3.500	=		Valledupar, Mercado Nuevo	9.000	9.000	9.000	=	
Róbalo, filete congelado						Villavicencio, CAV	10.000	11.000	10.500	=	
Armenia, Mercar	13.000	13.000	13.000	=		Yopal (Casanare)	8.000	8.500	8.333	-	
Manizales (Caldas)	11.500	14.500	12.600	=		Toyo blanco, filete congelado					
Medellín, Central						Bogotá, D. C., Corabastos	11.500	12.000	11.875	++	
Mayorista de Antioquia	9.700	9.800	9.775	+		Bogotá, D. C., Paloquemao	16.000	16.000	16.000	=	
Salmón, filete congelado						Cali, Galería Alameda	12.000	13.000	12.500	+	
Armenia, Mercar	25.600	27.000	26.300	+		Cali, Santa Helena	9.500	9.600	9.533	=	
Bogotá, D. C., Corabastos	23.000	24.000	23.500	-		Palmira (Valle del Cauca)	9.800	11.000	10.400	=	
Bogotá, D. C., Paloquemao	26.000	26.000	26.000	+		Popayán (Cauca)	10.000	10.000	10.000	-	
Cali, Galería Alameda	26.000	27.000	26.500	-		Tuluá (Valle del Cauca)	11.000	12.000	11.500	=	
Cali, Santa Helena	25.000	26.000	25.333	=		Trucha en corte mariposa					
Medellín, Central						Armenia, Mercar	14.000	14.000	14.000	=	
Mayorista de Antioquia	29.400	31.200	30.500	+		Bogotá, D. C., Corabastos	13.000	14.000	13.625	+	
Palmira (Valle del Cauca)	22.000	23.000	22.500	=		Bogotá, D. C., Paloquemao	14.000	14.000	14.000	=	
Popayán (Cauca)	26.000	26.000	26.000	+		Cali, Galería Alameda	14.000	15.500	14.833	+	
Sierra entera congelada						Manizales (Caldas)	14.500	15.000	14.833	=	
Armenia, Mercar	14.000	14.000	14.000	n.d.		Medellín, Central					
Bogotá, D. C., Corabastos	12.000	13.000	12.500	-		Mayorista de Antioquia	13.000	14.000	13.250	=	
Bogotá, D. C., Paloquemao	14.000	16.000	15.000	-		Palmira (Valle del Cauca)	12.000	13.000	12.500	=	
Buenaventura (Valle del Cauca)	8.500	9.000	8.833	=		Pereira, Mercasa	13.500	14.000	13.833	+	
						Popayán (Cauca)	13.500	13.500	13.500	+	

Tendencias:

- (---) Variación mayor al -20 %
- (--) Variación entre -10 % y -20 %
- (-) Variación entre 0 % y -10 %

- (=) Variación igual a 0 %
- (+) Variación entre 0 % y 10 %
- (+ +) Variación entre 10 % y 20 %
- (+++) Variación mayor al 20 %
- (n.d.) No determinado

Cuadro 8. Mercados mayoristas. Precios de venta de productos procesados (continuación)
2015 (12 al 18 de diciembre)

Productos y mercados	Pesos por kilogramo				Tendencia	Productos y mercados	Pesos por kilogramo				Tendencia
	Mínimo	Máximo	Medio	Precios			Mínimo	Máximo	Medio	Precios	
Café instantáneo (continuación)						Chocolate dulce (continuación)					
Buenaventura (Valle del Cauca)	74.837	75.294	75.065		+	Pamplona (Norte de Santander)	8.400	8.800	8.667		+
Cali, La Floresta	77.124	78.431	77.560		+	Sincelejo (Sucre)	11.200	11.500	11.400		=
Cali, Santa Helena	75.163	76.471	75.817		+	Valledupar, Mercado Nuevo	10.500	11.000	10.750		=
Cali, Siloé	74.510	74.510	74.510		-	Villavicencio, CAV	9.400	9.600	9.490		=
Cartagena, Bazaruto	66.176	66.176	66.176		=	Chocolate instantáneo					
Cartago (Valle del Cauca)	68.750	73.750	71.389		=	Cartago (Valle del Cauca)	21.100	23.600	22.367		=
Cúcuta, Cenabastos	63.725	63.725	63.725		=	Medellín, Central					
Medellín, Central						Mayorista de Antioquia	15.090	15.857	15.588		=
Mayorista de Antioquia	71.895	73.529	72.435		=	Pereira, Mercasa	21.500	21.500	21.500		=
Medellín, Plaza						Color (bolsita)					
Minorista «José María Villa»	73.529	75.163	74.428		+	Ibagué, Plaza La 21	22.000	26.000	24.000		=
Neiva, Surabastos	61.275	65.686	63.358		+	Medellín, Central					
Palmira (Valle del Cauca)	84.706	87.059	86.275		-	Mayorista de Antioquia	15.238	15.833	15.565		=
Pamplona (Norte de Santander)	65.686	70.588	67.810		-	Medellín, Plaza					
Pasto (Nariño)	82.353	83.660	83.007		=	Minorista «José María Villa»	15.476	15.476	15.476		=
Popayán (Cauca)	81.569	81.699	81.634		-	Neiva, Surabastos	10.000	10.000	10.000		+
Sincelejo (Sucre)	65.196	68.137	66.360		=	Fécula de maíz					
Tuluá (Valle del Cauca)	72.353	75.163	73.505		+	Armenia, Mercar	16.049	16.111	16.091		+
Valledupar, Mercado Nuevo	64.706	64.706	64.706		=	Barranquilla, Barranquillita	14.750	14.847	14.785		=
Café molido						Barranquilla, Granabastos	13.233	16.444	15.440		-
Armenia, Mercar	14.600	14.800	14.700		+	Bogotá, D. C., Corabastos	14.079	14.211	14.145		-
Barranquilla, Barranquillita	15.800	16.380	16.090		+	Bucaramanga, Centroabastos	16.605	16.862	16.770		-
Barranquilla, Granabastos	14.964	15.290	15.176		+	Bucaramanga, Mercados del centro	16.053	16.447	16.263		=
Bogotá, D. C., Corabastos	14.600	15.200	14.950		-	Cartagena, Bazaruto	14.583	15.000	14.792		+
Bogotá, D. C., Paloquemao	16.000	16.600	16.333		-	Cúcuta, Cenabastos	13.889	13.889	13.889		=
Bogotá, D. C., Plaza España	14.700	15.400	14.967		+	Cúcuta, La Nueva Sexta	14.583	14.583	14.583		=
Bucaramanga, Centroabastos	14.640	14.976	14.864		-	Ibagué, Plaza La 21	14.259	15.000	14.599		-
Bucaramanga, Mercados del centro	14.584	15.680	15.155		+	Montería (Córdoba)	10.000	10.000	10.000		=
Cali, La Floresta	14.240	14.400	14.293		=	Neiva, Surabastos	14.474	17.961	16.135		-
Cali, Santa Helena	14.000	14.160	14.100		=	Pasto (Nariño)	12.895	13.026	12.961		+
Cali, Siloé	13.920	14.000	13.960		=	Popayán (Cauca)	13.026	13.092	13.068		=
Cartagena, Bazaruto	14.750	14.833	14.792		=	Villavicencio, CAV	15.789	16.382	16.086		-
Cartago (Valle del Cauca)	15.200	16.000	15.531		=	Frijol enlatado					
Cúcuta, Cenabastos	14.583	15.167	14.917		-	Medellín, Central					
Ibagué, Plaza La 21	15.800	16.400	16.067		=	Mayorista de Antioquia	5.776	7.982	7.042		+
Manizales (Caldas)	14.400	16.000	15.000		-	Medellín, Plaza					
Medellín, Central						Minorista «José María Villa»	6.609	6.897	6.753		-
Mayorista de Antioquia	13.200	13.840	13.480		=	Galletas dulces redondas con crema					
Montería (Córdoba)	15.200	15.440	15.300		=	Barranquilla, Barranquillita	9.187	9.253	9.223		=
Neiva, Surabastos	15.600	16.000	15.900		-	Barranquilla, Granabastos	9.205	11.637	10.316		-
Palmira (Valle del Cauca)	14.600	15.000	14.800		-	Bogotá, D. C., Plaza España	8.755	8.936	8.847		n.d.
Pereira, Mercasa	18.368	18.368	18.368		=	Bucaramanga, Centroabastos	9.227	9.880	9.501		=
Popayán (Cauca)	14.960	15.040	15.011		=	Bucaramanga, Mercados del centro	9.357	9.438	9.384		=
Sincelejo (Sucre)	16.500	17.083	16.889		=	Cartagena, Bazaruto	8.534	8.534	8.534		=
Tuluá (Valle del Cauca)	13.880	14.320	14.092		-	Cúcuta, Cenabastos	8.478	8.478	8.478		=
Valledupar, Mercado Nuevo	15.417	15.750	15.528		+	Cúcuta, La Nueva Sexta	8.478	8.478	8.478		+
Villavicencio, CAV	12.667	13.333	13.067		+	Ibagué, Plaza La 21	7.667	8.000	7.833		-
Chocolate amargo						Pamplona (Norte de Santander)	8.788	9.305	9.098		-
Armenia, Mercar	17.800	18.400	18.053		-	Sincelejo (Sucre)	7.639	9.187	8.476		=
Buenaventura (Valle del Cauca)	16.600	17.200	16.867		-	Galletas saladas					
Cali, La Floresta	17.000	17.080	17.040		=	Armenia, Mercar	9.000	9.167	9.111		-
Cali, Santa Helena	17.760	17.840	17.800		=	Barranquilla, Barranquillita	8.179	8.313	8.238		+
Cali, Siloé	18.000	18.000	18.000		=	Barranquilla, Granabastos	7.754	8.256	8.066		=
Cartago (Valle del Cauca)	18.000	18.400	18.133		=	Bogotá, D. C., Corabastos	8.466	8.730	8.631		+
Ibagué, Plaza La 21	18.400	20.000	19.200		+	Bogotá, D. C., Paloquemao	8.995	9.127	9.039		+
Manizales (Caldas)	17.200	18.000	17.700		-	Bogotá, D. C., Plaza España	8.466	8.757	8.651		+
Medellín, Central						Bucaramanga, Centroabastos	8.730	9.127	8.986		+
Mayorista de Antioquia	18.100	18.400	18.300		=	Bucaramanga, Mercados del centro	8.545	8.730	8.620		+
Medellín, Plaza						Buenaventura (Valle del Cauca)	8.571	8.889	8.698		-
Minorista «José María Villa»	18.200	18.400	18.350		=	Cali, La Floresta	8.333	8.399	8.366		+
Palmira (Valle del Cauca)	18.400	19.200	18.933		+	Cali, Santa Helena	8.598	8.730	8.642		=
Pasto (Nariño)	17.440	17.600	17.520		=	Cali, Siloé	9.127	9.127	9.127		+
Pereira, Mercasa	18.600	18.600	18.600		=	Cartagena, Bazaruto	7.692	7.692	7.692		=
Popayán (Cauca)	17.196	17.200	17.198		=	Cartago (Valle del Cauca)	8.069	8.862	8.598		=
Tuluá (Valle del Cauca)	17.288	18.332	17.873		+	Cúcuta, Cenabastos	8.333	8.333	8.333		=
Chocolate dulce						Cúcuta, La Nueva Sexta	8.333	8.333	8.333		=
Barranquilla, Barranquillita	11.360	11.500	11.433		-	Ibagué, Plaza La 21	7.808	8.090	7.966		=
Barranquilla, Granabastos	9.600	11.618	10.290		-	Manizales (Caldas)	9.000	9.333	9.167		=
Bogotá, D. C., Corabastos	8.560	8.680	8.620		+	Medellín, Central					
Bogotá, D. C., Plaza España	9.200	9.200	9.200		+	Mayorista de Antioquia	7.222	8.188	7.702		=
Bucaramanga, Centroabastos	7.966	8.600	8.355		+	Medellín, Plaza					
Bucaramanga, Mercados del centro	8.678	8.800	8.759		+	Minorista «José María Villa»	8.267	8.466	8.383		=
Cartagena, Bazaruto	10.800	11.000	10.900		+	Montería (Córdoba)	10.053	10.317	10.185		=
Cúcuta, Cenabastos	9.000	9.000	9.000		=	Neiva, Surabastos	9.000	9.444	9.306		+
Cúcuta, La Nueva Sexta	8.600	8.600	8.600		=						
Ibagué, Plaza La 21	8.800	9.300	9.100		+						
Montería (Córdoba)	10.000	10.000	10.000		=						
Neiva, Surabastos	8.600	9.000	8.800		-						


Cuadro 8. Mercados mayoristas. Precios de venta de productos procesados (continuación)
2015 (12 al 18 de diciembre)

Productos y mercados	Pesos por kilogramo				Tendencia	Productos y mercados	Pesos por kilogramo				Tendencia
	Mínimo	Máximo	Medio				Mínimo	Máximo	Medio		
Galletas saladas (continuación)						Harina precocida de maíz (continuación)					
Palmira (Valle del Cauca)	9.206	9.524	9.312	-		Cali, Santa Helena	2.240	2.400	2.320	=	
Pamplona (Norte de Santander)	8.611	8.750	8.657	+		Cali, Siloé	2.417	2.467	2.442	-	
Pasto (Nariño)	9.127	9.392	9.259	=		Cartagena, Bazurto	2.333	2.333	2.333	=	
Pereira, Mercasa	7.583	8.264	7.927	-		Cartago (Valle del Cauca)	2.400	2.600	2.480	=	
Popayán (Cauca)	8.466	8.532	8.496	+		Cúcuta, Cenabastos	1.750	1.750	1.750	=	
Sincelejo (Sucre)	7.923	8.372	8.081	=		Cúcuta, La Nueva Sexta	1.650	1.650	1.650	=	
Tuluá (Valle del Cauca)	8.439	8.439	8.439	+		Ibagué, Plaza La 21	1.717	1.892	1.786	-	
Valledupar, Mercado Nuevo	7.949	8.590	8.269	=		Manizales (Caldas)	2.400	2.500	2.454	+	
Villavicencio, CAV	8.558	9.127	8.853	+		Montería (Córdoba)	1.417	1.458	1.438	=	
Gelatina						Neiva, Surabastos	2.500	2.583	2.521	-	
Barranquilla, Barranquillita	21.198	21.458	21.315	=		Palmira (Valle del Cauca)	2.400	2.708	2.503	-	
Barranquilla, Granabastos	21.000	23.280	21.942	=		Pamplona (Norte de Santander)	1.650	1.700	1.681	-	
Bogotá, D. C., Corabastos	20.833	21.875	21.354	+		Pasto (Nariño)	1.917	2.083	2.000	=	
Bogotá, D. C., Plaza España	20.833	21.354	21.094	+		Pereira, Mercasa	2.350	2.473	2.421	+	
Bucaramanga, Centroabastos	20.521	22.500	21.545	=		Popayán (Cauca)	1.576	1.592	1.584	=	
Bucaramanga, Mercados del centro	18.073	21.875	20.608	+		Sincelejo (Sucre)	2.333	2.383	2.367	=	
Buenaventura (Valle del Cauca)	19.792	22.000	20.896	+		Tuluá (Valle del Cauca)	2.320	2.440	2.368	+	
Cali, La Floresta	10.490	10.662	10.564	+		Valledupar, Mercado Nuevo	1.750	1.833	1.778	=	
Cali, Santa Helena	10.294	10.784	10.458	+		Villavicencio, CAV	2.360	2.480	2.416	-	
Cartagena, Bazurto	20.833	20.833	20.833	=		Jugo de frutas					
Cartago (Valle del Cauca)	19.063	20.781	19.878	=		Barranquilla, Barranquillita	5.605	5.736	5.700	-	
Cúcuta, Cenabastos	18.750	18.750	18.750	=		Barranquilla, Granabastos	5.116	5.426	5.294	=	
Cúcuta, La Nueva Sexta	18.750	20.833	20.139	=		Bucaramanga, Centroabastos	5.039	5.233	5.129	+	
Ibagué, Plaza La 21	20.729	21.146	20.983	-		Bucaramanga, Mercados del centro	5.039	5.717	5.329	+	
Manizales (Caldas)	20.833	21.250	21.120	+		Cartagena, Bazurto	4.961	4.961	4.961	+	
Medellín, Central						Sincelejo (Sucre)	5.194	5.426	5.295	+	
Mayorista de Antioquia	20.052	20.391	20.202	=		Valledupar, Mercado Nuevo	5.116	5.116	5.116	=	
Neiva, Surabastos	20.833	22.917	21.615	-		Jugo instantáneo (sobre)					
Palmira (Valle del Cauca)	22.500	25.000	23.750	=		Armenia, Mercar	23.889	24.167	24.028	=	
Pamplona (Norte de Santander)	20.833	21.354	21.094	=		Barranquilla, Barranquillita	23.597	23.611	23.606	=	
Pasto (Nariño)	9.804	10.294	10.049	=		Barranquilla, Granabastos	23.333	24.306	23.972	=	
Pereira, Mercasa	12.714	12.783	12.749	+		Barranquilla, D. C., Corabastos	28.333	29.333	28.750	+	
Popayán (Cauca)	21.875	22.135	21.979	-		Bogotá, D. C., Paloquemao	31.667	31.667	31.667	=	
Tuluá (Valle del Cauca)	20.833	22.500	21.510	+		Bogotá, D. C., Plaza España	28.667	28.833	28.750	+	
Valledupar, Mercado Nuevo	20.833	22.396	21.354	-		Buenaventura (Valle del Cauca)	29.333	29.333	29.333	+	
Harina de trigo						Cali, La Floresta	29.667	30.000	29.778	=	
Armenia, Mercar	1.860	1.892	1.877	+		Cali, Santa Helena	29.333	30.000	29.667	=	
Barranquilla, Barranquillita	1.290	1.304	1.297	=		Cali, Siloé	27.333	29.333	28.333	-	
Barranquilla, Granabastos	1.180	1.380	1.272	=		Cartagena, Bazurto	23.611	23.611	23.611	=	
Bogotá, D. C., Corabastos	1.500	1.560	1.535	-		Cartago (Valle del Cauca)	28.667	30.000	29.222	=	
Bogotá, D. C., Paloquemao	1.700	1.720	1.707	-		Ibagué, Plaza La 21	23.556	23.611	23.593	-	
Bogotá, D. C., Plaza España	1.640	1.660	1.647	+		Medellín, Central					
Bucaramanga, Centroabastos	1.952	2.000	1.971	+		Mayorista de Antioquia	28.000	29.000	28.417	=	
Bucaramanga, Mercados del centro	1.952	2.000	1.971	+		Medellín, Plaza					
Buenaventura (Valle del Cauca)	1.326	1.440	1.375	-		Minorista «José María Villa»	28.000	28.333	28.167	-	
Cali, La Floresta	2.736	2.800	2.765	-		Palmira (Valle del Cauca)	32.667	35.000	33.667	+	
Cali, Santa Helena	2.560	2.720	2.620	=		Pasto (Nariño)	29.667	30.000	29.889	=	
Cartagena, Bazurto	1.300	1.300	1.300	=		Popayán (Cauca)	29.333	29.667	29.556	=	
Cartago (Valle del Cauca)	1.424	1.504	1.475	=		Sincelejo (Sucre)	23.333	23.611	23.472	=	
Cúcuta, Cenabastos	1.600	1.600	1.600	=		Tuluá (Valle del Cauca)	28.000	28.667	28.250	=	
Cúcuta, La Nueva Sexta	1.500	1.500	1.500	=		Valledupar, Mercado Nuevo	28.333	28.333	28.333	=	
Ibagué, Plaza La 21	1.720	1.864	1.797	+		Villavicencio, CAV	29.000	30.000	29.500	+	
Manizales (Caldas)	1.440	1.700	1.515	=		Lomitos de atún en lata					
Medellín, Central						Armenia, Mercar	16.299	16.526	16.432	+	
Mayorista de Antioquia	2.384	2.536	2.430	=		Barranquilla, Barranquillita	16.644	16.821	16.719	-	
Medellín, Plaza						Barranquilla, Granabastos	16.736	17.391	17.067	=	
Minorista «José María Villa»	2.280	2.400	2.350	+		Bogotá, D. C., Corabastos	16.422	16.667	16.513	+	
Montería (Córdoba)	1.240	1.300	1.285	=		Bogotá, D. C., Plaza España	15.931	16.544	16.340	-	
Neiva, Surabastos	1.440	1.440	1.440	-		Bucaramanga, Centroabastos	16.343	17.778	17.060	+	
Palmira (Valle del Cauca)	2.840	3.200	3.016	-		Bucaramanga, Mercados del centro	15.769	16.204	16.059	+	
Pamplona (Norte de Santander)	1.500	1.500	1.500	=		Buenaventura (Valle del Cauca)	21.250	21.714	21.445	=	
Pasto (Nariño)	1.520	1.680	1.600	=		Cali, La Floresta	15.441	15.686	15.523	-	
Pereira, Mercasa	2.565	2.900	2.690	-		Cali, Santa Helena	14.093	14.338	14.257	-	
Popayán (Cauca)	1.328	1.344	1.333	+		Cali, Siloé	14.093	14.216	14.154	-	
Sincelejo (Sucre)	1.260	1.280	1.273	+		Cartagena, Bazurto	21.173	21.173	21.173	=	
Tuluá (Valle del Cauca)	1.320	1.440	1.360	=		Cartago (Valle del Cauca)	14.583	14.706	14.645	-	
Valledupar, Mercado Nuevo	1.800	1.875	1.850	=		Cúcuta, Cenabastos	14.706	14.706	14.706	=	
Villavicencio, CAV	2.696	2.880	2.774	+		Cúcuta, La Nueva Sexta	14.706	14.706	14.706	=	
Harina precocida de maíz						Manizales (Caldas)	19.143	21.143	20.071	-	
Armenia, Mercar	2.367	2.500	2.444	+		Medellín, Central					
Barranquilla, Barranquillita	1.667	1.747	1.691	=		Mayorista de Antioquia	14.583	14.951	14.859	=	
Barranquilla, Granabastos	1.700	1.729	1.716	=		Medellín, Plaza					
Bogotá, D. C., Corabastos	2.333	2.500	2.406	-		Minorista «José María Villa»	16.912	18.505	18.045	+	
Bogotá, D. C., Paloquemao	2.667	2.667	2.667	=		Montería (Córdoba)	22.672	23.529	23.223	=	
Bogotá, D. C., Plaza España	2.500	2.500	2.500	+		Neiva, Surabastos	16.422	16.544	16.495	-	
Bucaramanga, Centroabastos	1.856	1.920	1.885	=		Palmira (Valle del Cauca)	17.647	18.333	17.876	+	
Bucaramanga, Mercados del centro	1.880	2.000	1.960	+		Pamplona (Norte de Santander)	15.441	15.931	15.717	+	
Buenaventura (Valle del Cauca)	2.323	2.384	2.356	+		Pasto (Nariño)	17.857	18.095	17.976	+	
Cali, La Floresta	2.375	2.383	2.379	-							

Cuadro 8. Mercados mayoristas. Precios de venta de productos procesados (continuación)
2015 (12 al 18 de diciembre)

Productos y mercados	Pesos por kilogramo				Tendencia	Productos y mercados	Pesos por kilogramo				Tendencia
	Mínimo	Máximo	Medio				Mínimo	Máximo	Medio		
Lomitos de atún en lata (continuación)						Panela cuadrada blanca					
Pereira, Mercasa	15.931	22.743	19.133		+	Barranquilla, Barranquillita	1.950	2.164	2.085		-
Popayán (Cauca)	18.405	18.452	18.429		=	Barranquilla, Granabastos	2.100	2.183	2.152		=
Tuluá (Valle del Cauca)	15.686	16.176	15.940		+	Bucaramanga, Centroabastos	1.943	2.143	2.029		=
Villavicencio, CAV	16.912	17.978	17.515		-	Bucaramanga, Mercados del centro	1.886	2.186	2.036		+++
Maíz enlatado						Cartagena, Bazurto	1.429	1.429	1.429		=
Medellín, Central					-	Charalá (Santander)	1.500	1.563	1.531		+
Mayorista de Antioquia	7.359	9.681	8.546		-	Güepsa (Santander)	1.500	1.500	1.500		=
Medellín, Plaza					-	Ibagué, Plaza La 21	1.694	1.750	1.731		+
Minorista «José María Villa»	7.620	7.909	7.740		-	Medellín, Central					
Manteca						Mayorista de Antioquia	1.800	2.500	2.175		+
Armenia, Mercar	3.750	4.000	3.910		+	Moniquirá (Boyacá)	1.663	1.663	1.663		+
Bogotá, D. C., Corabastos	4.600	4.980	4.813		+	San Gil (Santander)	1.380	1.430	1.405		-
Bogotá, D. C., Plaza España	4.500	4.600	4.567		+	Santana (Boyacá)	1.498	1.550	1.525		=
Buenaventura (Valle del Cauca)	3.650	3.800	3.733		+	Sincelejo (Sucre)	1.571	1.643	1.614		+
Cartago (Valle del Cauca)	3.700	4.000	3.800		=	Tunja (Boyacá)	1.750	1.750	1.750		=
Cúcuta, Cenabastos	4.167	4.500	4.333		--	Vallédupar, Mercado Nuevo	1.556	1.611	1.593		=
Cúcuta, La Nueva Sexta	4.583	4.583	4.583		=	Vélez (Santander)	1.550	1.550	1.550		+
Ibagué, Plaza La 21	3.500	3.600	3.550		=	Panela cuadrada morena					
Manizales (Caldas)	4.600	4.800	4.725		+	Bogotá, D. C., Corabastos	1.900	2.000	1.950		+
Neiva, Surabastos	3.800	3.900	3.825		+	Bogotá, D. C., Paloquemao	1.800	1.800	1.800		+
Palmira (Valle del Cauca)	5.200	5.800	5.547		+	Bogotá, D. C., Plaza España	2.000	2.000	2.000		++
Pamplona (Norte de Santander)	5.000	5.167	5.083		+	Bucaramanga, Centroabastos	1.867	1.960	1.929		-
Pereira, Mercasa	4.680	4.960	4.820		=	Bucaramanga, Mercados del centro	1.933	2.000	1.956		+
Popayán (Cauca)	3.200	3.220	3.207		=	Caparrapí (Cundinamarca)	1.600	1.600	1.600		++
Tuluá (Valle del Cauca)	4.570	4.920	4.727		-	Charalá (Santander)	1.375	1.438	1.406		=
Villavicencio, CAV	3.380	4.500	3.870		+	Cúcuta, Cenabastos	1.687	1.885	1.753		++
Margarina						Cúcuta, La Nueva Sexta	1.687	1.885	1.753		=
Armenia, Mercar	12.300	12.480	12.393		-	Güepsa (Santander)	1.500	1.500	1.500		+
Barranquilla, Barranquillita	10.000	10.417	10.292		+	Moniquirá (Boyacá)	1.663	1.663	1.663		+
Barranquilla, Granabastos	9.917	10.833	10.302		=	Montería (Córdoba)	1.643	1.857	1.732		=
Bogotá, D. C., Corabastos	8.800	9.200	9.000		+	Neiva, Surabastos	1.750	1.900	1.813		+
Bogotá, D. C., Plaza España	9.600	9.732	9.677		+	Nocaima (Cundinamarca)	1.650	1.650	1.650		+++
Bucaramanga, Centroabastos	10.500	11.300	10.800		+	Pamplona (Norte de Santander)	1.729	1.862	1.828		-
Bucaramanga, Mercados del centro	10.200	10.600	10.333		+	Pasto (Nariño)	1.520	1.600	1.560		+
Buenaventura (Valle del Cauca)	13.000	14.000	13.500		=	Popayán (Cauca)	1.500	1.542	1.521		+
Cali, La Floresta	13.800	13.850	13.825		-	San Gil (Santander)	1.350	1.400	1.375		-
Cali, Santa Helena	13.800	13.800	13.800		-	Santana (Boyacá)	1.398	1.450	1.425		=
Cali, Siloé	13.400	13.600	13.500		-	Tuluá (Valle del Cauca)	2.167	2.233	2.183		-
Cartago (Valle del Cauca)	13.700	14.400	14.033		=	Vélez (Santander)	1.550	1.550	1.550		+
Ibagué, Plaza La 21	6.200	6.200	6.200		=	Villavicencio, CAV	2.000	2.100	2.038		++
Manizales (Caldas)	10.000	10.500	10.233		-	Villeta (Cundinamarca)	1.600	1.600	1.600		++
Medellín, Central					-	Panela redonda blanca					
Mayorista de Antioquia	9.300	9.750	9.525		=	Medellín, Central					
Medellín, Plaza					-	Mayorista de Antioquia	1.850	1.850	1.850		+
Minorista «José María Villa»	10.200	10.800	10.550		-	Panela redonda morena					
Neiva, Surabastos	6.000	6.800	6.525		+	Armenia, Mercar	2.167	2.167	2.167		+
Palmira (Valle del Cauca)	15.000	15.600	15.400		+	Buenaventura (Valle del Cauca)	1.333	1.375	1.347		+
Pamplona (Norte de Santander)	6.000	6.000	6.000		=	Cali, La Floresta	2.750	2.800	2.767		=
Pereira, Mercasa	10.360	10.420	10.390		+	Cali, Santa Helena	1.333	2.800	2.058		+
Popayán (Cauca)	14.400	14.499	14.433		+	Cali, Siloé	2.600	2.650	2.625		+
Sincelejo (Sucre)	7.273	7.273	7.273		=	Caparrapí (Cundinamarca)	1.600	1.600	1.600		+++
Tuluá (Valle del Cauca)	13.730	14.000	13.863		=	Cartago (Valle del Cauca)	2.125	2.167	2.141		=
Mayonesa doy pack						Manizales (Caldas)	1.667	1.917	1.771		-
Armenia, Mercar	16.500	17.500	16.917		+	Medellín, Central					
Barranquilla, Barranquillita	17.271	17.313	17.294		=	Mayorista de Antioquia	1.750	1.792	1.771		-
Bogotá, D. C., Corabastos	15.000	16.042	15.573		+	Medellín, Plaza					
Bogotá, D. C., Plaza España	16.083	16.667	16.403		+	Minorista «José María Villa»	1.813	1.875	1.839		-
Buenaventura (Valle del Cauca)	16.250	18.000	17.139		-	Montería (Córdoba)	1.700	1.800	1.763		=
Cali, La Floresta	15.833	16.167	16.028		-	Palmira (Valle del Cauca)	2.167	2.208	2.194		+
Cali, Santa Helena	17.500	18.333	17.708		=	Pereira, Mercasa	2.196	2.200	2.198		=
Cali, Siloé	16.667	16.875	16.771		-	Sincelejo (Sucre)	2.100	2.200	2.150		+
Cartagena, Bazurto	18.333	18.542	18.385		+	Sonsón (Antioquia)	1.667	1.771	1.719		+
Cartago (Valle del Cauca)	16.667	17.500	16.972		=	Tuluá (Valle del Cauca)	2.083	2.150	2.100		+
Ibagué, Plaza La 21	8.750	10.000	9.250		-	Yolombó (Antioquia)	1.563	1.625	1.607		+
Manizales (Caldas)	15.000	17.500	16.083		+	Pastas alimenticias					
Medellín, Central					-	Armenia, Mercar	5.000	5.067	5.042		+
Mayorista de Antioquia	15.000	15.833	15.521		=	Barranquilla, Barranquillita	4.583	4.633	4.606		-
Neiva, Surabastos	10.250	11.708	11.115		-	Barranquilla, Granabastos	4.745	4.800	4.777		=
Palmira (Valle del Cauca)	16.083	18.167	17.472		+	Bogotá, D. C., Corabastos	4.833	5.000	4.917		+
Pasto (Nariño)	14.583	16.667	15.521		=	Bogotá, D. C., Paloquemao	5.333	5.458	5.403		-
Popayán (Cauca)	15.000	16.250	15.528		=	Bogotá, D. C., Plaza España	5.333	5.500	5.389		+
Tuluá (Valle del Cauca)	14.313	17.833	16.094		+	Bucaramanga, Centroabastos	3.680	3.840	3.787		=
Vallédupar, Mercado Nuevo	16.875	17.500	17.292		+	Bucaramanga, Mercados del centro	3.680	3.840	3.739		=
Villavicencio, CAV	16.250	19.167	18.229		+	Buenaventura (Valle del Cauca)	5.167	5.333	5.278		-
Mostaza doy pack						Cali, La Floresta	4.833	5.167	5.000		-
Cartagena, Bazurto	12.917	12.917	12.917		=	Cali, Santa Helena	5.000	5.000	5.000		=
						Cali, Siloé	4.833	5.000	4.917		-
						Cartagena, Bazurto	3.000	3.167	3.083		=


**Cuadro 8. Mercados mayoristas. Precios de venta de productos procesados (conclusión)
2015 (12 al 18 de diciembre)**

Productos y mercados	Pesos por kilogramo				Tenden- cia	Productos y mercados	Pesos por kilogramo				Tenden- cia
	Mínimo	Máximo	Medio				Mínimo	Máximo	Medio		
Pastas alimenticias (continuación)						Salsa de tomate doy pack (continuación)					
Cartago (Valle del Cauca)	4.640	4.800	4.724	=	Cali, Siloé	13.854	13.958	13.906	+		
Cúcuta, Cenabastos	3.000	3.000	3.000	=	Cartagena, Bazurto	16.250	16.250	16.250	+		
Cúcuta, La Nueva Sexta	3.000	3.000	3.000	=	Cartago (Valle del Cauca)	14.000	14.792	14.458	=		
Ibagué, Plaza La 21	5.167	5.267	5.211	+	Ibagué, Plaza La 21	6.500	7.500	7.000	=		
Manizales (Caldas)	4.725	5.400	4.981	-	Manizales (Caldas)	13.958	15.417	14.438	-		
Medellín, Central					Medellín, Central						
Mayorista de Antioquia	4.500	4.667	4.625	=	Mayorista de Antioquia	12.917	13.125	13.021	=		
Medellín, Plaza					Medellín, Plaza						
Minorista «José María Villa»	4.667	4.750	4.729	=	Minorista «José María Villa»	12.500	12.917	12.786	-		
Montería (Córdoba)	2.880	2.960	2.900	=	Montería (Córdoba)	13.000	13.200	13.133	=		
Neiva, Surabastos	5.000	5.167	5.042	=	Neiva, Surabastos	8.750	10.250	9.417	+		
Palmira (Valle del Cauca)	5.400	6.000	5.800	+	Palmira (Valle del Cauca)	15.000	16.000	15.667	+		
Pamplona (Norte de Santander)	3.000	3.000	3.000	=	Pasto (Nariño)	12.292	14.583	13.368	+		
Pasto (Nariño)	4.833	5.167	5.000	=	Pereira, Mercasa	13.479	13.479	13.479	=		
Pereira, Mercasa	4.667	5.400	5.036	-	Popayán (Cauca)	11.708	14.708	13.188	=		
Popayán (Cauca)	4.283	4.317	4.306	=	Sincelejo (Sucre)	14.958	15.521	15.271	=		
Sincelejo (Sucre)	3.088	3.120	3.112	=	Tuluá (Valle del Cauca)	14.875	15.292	15.056	+		
Tuluá (Valle del Cauca)	4.367	4.800	4.625	-	Valledupar, Mercado Nuevo	17.083	17.500	17.222	=		
Valledupar, Mercado Nuevo	2.880	2.880	2.880	-	Villavicencio, CAV	14.479	15.896	15.276	+		
Villavicencio, CAV	4.917	5.167	5.042	+							
Sal yodada						Sardinas en lata					
Armenia, Mercar	856	872	864	-	Armenia, Mercar	7.176	7.294	7.235	+		
Barranquilla, Barranquillita	668	780	722	-	Barranquilla, Barranquillita	6.520	6.600	6.550	+		
Barranquilla, Granabastos	764	830	802	=	Barranquilla, Granabastos	6.176	6.527	6.387	=		
Bogotá, D. C., Corabastos	560	580	575	-	Bogotá, D. C., Corabastos	6.961	7.059	6.998	-		
Bogotá, D. C., Paloquemao	640	660	647	-	Bogotá, D. C., Plaza España	7.026	7.059	7.048	+		
Bogotá, D. C., Plaza España	800	825	816	+	Buenaventura (Valle del Cauca)	6.588	6.765	6.665	-		
Bucaramanga, Centroabastos	825	835	828	+	Cali, La Floresta	6.667	6.863	6.765	+		
Bucaramanga, Mercados del centro	800	850	822	=	Cali, Santa Helena	6.618	6.667	6.634	=		
Buenaventura (Valle del Cauca)	560	600	577	=	Cali, Siloé	6.569	6.618	6.593	-		
Cali, La Floresta	792	800	797	=	Cartagena, Bazurto	6.078	6.078	6.078	=		
Cali, Santa Helena	800	800	800	=	Cartago (Valle del Cauca)	7.049	7.353	7.201	+		
Cali, Siloé	840	848	844	-	Cúcuta, Cenabastos	6.127	6.373	6.258	-		
Cartago (Valle del Cauca)	840	880	864	=	Cúcuta, La Nueva Sexta	6.127	6.373	6.291	-		
Cúcuta, Cenabastos	800	800	800	=	Manizales (Caldas)	7.515	8.235	7.864	=		
Cúcuta, La Nueva Sexta	800	800	800	=	Medellín, Central						
Ibagué, Plaza La 21	824	824	824	+	Mayorista de Antioquia	7.108	7.206	7.141	+		
Manizales (Caldas)	840	880	866	=	Medellín, Plaza						
Medellín, Central					Minorista «José María Villa»	7.108	7.353	7.292	=		
Mayorista de Antioquia	840	880	870	+	Montería (Córdoba)	6.569	6.667	6.612	=		
Medellín, Plaza					Palmira (Valle del Cauca)	8.235	8.471	8.392	+		
Minorista «José María Villa»	880	920	910	+	Pamplona (Norte de Santander)	7.157	7.255	7.222	+		
Montería (Córdoba)	800	800	800	=	Pasto (Nariño)	6.814	6.912	6.863	+		
Neiva, Surabastos	880	920	890	+	Pereira, Mercasa	7.206	10.074	8.701	+		
Palmira (Valle del Cauca)	800	840	813	-	Popayán (Cauca)	5.539	5.588	5.564	=		
Pamplona (Norte de Santander)	800	850	813	=	Sincelejo (Sucre)	6.225	6.495	6.385	-		
Pasto (Nariño)	762	810	778	=	Tuluá (Valle del Cauca)	7.118	7.255	7.176	+		
Pereira, Mercasa	875	920	898	=	Villavicencio, CAV	7.451	7.843	7.623	+		
Popayán (Cauca)	800	800	800	=							
Sincelejo (Sucre)	760	800	776	=	Sopa de pollo (caja)						
Tuluá (Valle del Cauca)	776	800	788	+	Bogotá, D. C., Corabastos	34.188	35.613	34.900	-		
Tunja (Boyacá)	600	600	600	-	Bogotá, D. C., Paloquemao	35.613	35.613	35.613	-		
Valledupar, Mercado Nuevo	800	800	800	-	Bogotá, D. C., Plaza España	35.613	35.613	35.613	-		
Villavicencio, CAV	785	825	801	-							
Salsa de tomate doy pack						Vinagre					
Armenia, Mercar	14.500	14.604	14.535	+	Barranquilla, Barranquillita	1.320	1.375	1.345	=		
Barranquilla, Barranquillita	15.090	15.313	15.184	=	Barranquilla, Granabastos	1.171	1.325	1.232	=		
Bogotá, D. C., Corabastos	13.750	14.375	14.076	-	Bucaramanga, Centroabastos	1.567	2.125	1.786	-		
Bogotá, D. C., Plaza España	13.958	14.188	14.035	+	Bucaramanga, Mercados del centro	2.000	2.325	2.217	-		
Bucaramanga, Centroabastos	6.625	8.500	7.542	-	Cartagena, Bazurto	2.000	2.000	2.000	=		
Buenaventura (Valle del Cauca)	16.500	16.667	16.611	+	Cúcuta, Cenabastos	1.583	1.583	1.583	++		
Cali, La Floresta	13.750	13.958	13.889	+	Cúcuta, La Nueva Sexta	1.583	1.583	1.583	++		
Cali, Santa Helena	13.333	13.542	13.438	=	Pamplona (Norte de Santander)	1.583	1.583	1.583	+		
					Sincelejo (Sucre)	2.000	2.083	2.044	=		
					Valledupar, Mercado Nuevo	1.667	1.667	1.667	=		

Tendencias:

(---) Variación mayor al -20 %
 (--) Variación entre -10 % y -20 %
 (-) Variación entre 0 % y -10 %

(=) Variación igual a 0 %
 (+) Variación entre 0 % y 10 %
 (++) Variación entre 10 % y 20 %
 (+++) Variación mayor al 20 %
 (n.d.) No determinado

Precios de la panela

Durante la presente semana se registraron incrementos en los precios de la panela cuadrada morena en Nocaima (Cundinamarca). El verano en la región ha hecho que se produzca una menor cantidad de panela, pero el producto que ingresó al mercado fue de buena calidad. Llegaron compradores que distribuyen a los mercados de la Costa Atlántica, los Llanos Orientales y la capital de la República. En el caso de la panela cuadrada morena el aumento fue del 29,41 %, ofreciéndose el kilo a \$1.650.

Igualmente, en Villeta (Cundinamarca) subió la cotización de la panela. Por la fiesta de la Inmaculada Concepción se realizó un menor número de moliendas y, por ende, la oferta de este producto fue menor, aunque fue de muy buena calidad. El kilo de panela cuadrada morena se negoció a \$1.600, lo que representó un alza del 14,29 %.

Tabla 3. Precios por kilo de la panela cuadrada morena 2015 (14 de noviembre al 18 de diciembre)

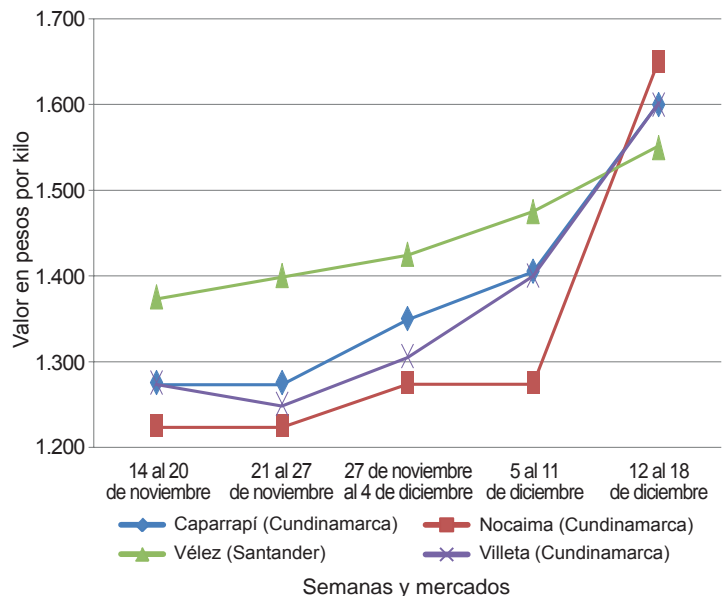
Mercados	Noviembre		28 de noviembre	Diciembre	
	14 al 20	21 al 27	a 4 de diciembre	5 al 11	12 al 18
Caparrapí (Cundinamarca)	1.275	1.275	1.350	1.405	1.600
Charalá (Santander)	1.344	1.406	1.375	1.406	1.406
Güepsa (Santander)	1.400	1.400	1.400	1.500	1.500
Moniquirá (Boyacá)	1.438	1.456	1.456	1.600	1.663
Nocaima (Cundinamarca)	1.225	1.225	1.275	1.275	1.650
San Gil (Santander)	1.425	1.475	1.425	1.425	1.375
Santana (Boyacá)	1.350	1.325	1.325	1.425	1.425
Vélez (Santander)	1.375	1.400	1.425	1.475	1.550
Villeta (Cundinamarca)	1.275	1.250	1.306	1.400	1.600

Fuente: SIPSA-DANE. Cálculos: DANE.

En Caparrapí (Cundinamarca) también aumentó el precio de la panela morena, tanto cuadrada como redonda. La mayor demanda por parte de los compradores de la Costa Atlántica, Bogotá y los Llanos Orientales y la menor producción por el verano de meses anteriores ocasionaron esta situación. En el caso de la panela redonda morena, el alza superó el 20 %, ofreciéndose el kilo a \$1.600.

De la misma forma, subió la cotización de la panela en Vélez (Santander). La oferta fue mayor y el mercado comenzó más temprano de lo habitual y terminó rápidamente. Llegó producto desde Chipatá, La Paz y La Loma (Santander) y comerciantes de Vélez, Güepsa, Barbosa (San-

Gráfico 6. Comportamiento del precio de la panela cuadrada morena 2015 (14 de noviembre al 18 de diciembre)



Fuente: SIPSA-DANE.

tander) y Villavicencio. El kilo de panela cuadrada blanca se vendió a \$1.550; 5,08 % más que la semana anterior.

Asimismo, en Yolombó (Antioquia) el precio de la panela redonda morena registró un aumento debido a la baja producción, que se dio por la poca mano de obra disponible y el menor rendimiento en la caña ante la ausencia de lluvias en la región. A lo anterior se sumó el incremento en la demanda, pues es muy utilizada para diferentes preparaciones gastronómicas en esta época del año. El kilo se vendió a \$1.607; 3,74 % más.

Tabla 4. Precios por kilo de la panela cuadrada blanca 2015 (14 de noviembre al 18 de diciembre)

Mercados	Noviembre		28 de noviembre	Diciembre	
	14 al 20	21 al 27	a 4 de diciembre	5 al 11	12 al 18
Charalá (Santander)	1.500	1.594	1.500	1.500	1.531
Güepsa (Santander)	1.400	1.400	1.400	1.500	1.500
Moniquirá (Boyacá)	1.438	1.456	1.456	1.600	1.663
San Gil (Santander)	1.475	1.475	1.425	1.425	1.405
Santana (Boyacá)	1.450	1.425	1.425	1.525	1.525
Vélez (Santander)	1.375	1.400	1.425	1.475	1.550

Fuente: SIPSA-DANE. Cálculos: DANE.

En contraste, en San Gil (Santander) el mercado de la panela fue dinámico y con buena participación tanto de



oferentes como de demandantes. De acuerdo con las fuentes, esta semana se reactivaron pedidos y molien- das regionales; además, según los comerciantes, por la cercanía de las fiestas de fin de año consideran que es mejor disponer de producto en bodega para poder cubrir los pedidos. Llegaron productores de Ocamonte, Chara- lá, Mogotes, Valle de San José, Páramo y El Hato (San- tander). El kilo de panela morena se negoció a \$1.375, lo que representó una reducción del 3,51 %.

Por otra parte, en Santana (Boyacá) hubo estabilidad en la cotización de la panela cuadrada, tanto blanca como morena. El mercado comenzó más temprano y algunos comerciantes afirmaron que las ventas fueron ágiles, pues tuvieron más pedidos. Llegó un buen número de molien- das, pero se observó una disminución en el núme- ro de comerciantes, procedentes de Moniquirá, Santana (Boyacá), Barbosa, Vélez, Güep- sa, San Gil y Bucara- manga (Santander). En el caso de la panela cuadrada blanca se vendió el kilo a \$1.525.

Tabla 5. Precios por kilo de la panela redonda morena 2015 (14 de noviembre al 18 de diciembre)

Mercados	Noviembre		28 de noviembre	Diciembre	
	14 al 20	21 al 27	a 4 de diciembre	5 al 11	12 al 18
Caparrapí (Cundinamarca)	1.000	1.175	1.183	1.319	1.600
Yolombó (Antioquia)	1.531	1.570	1.479	1.549	1.607

Fuente: SIPSA-DANE. Cálculos: DANE.

Finalmente, en Güep- sa (Santander) no variaron los pre- cios de la panela cuadrada. Hubo buen ingreso de pro- ducto, pero los compradores habían adquirido produc- to en los mercados de Santana y Vélez. Se contó con panela procedente de las veredas La Teja, El Platanal, El Calichal y San Benito, de Güep- sa, y los compradores llegaron de Vélez, Barbosa, Güep- sa (Santander) y Villa- vicencio. Se vendió todo el producto. El kilo se negoció a \$1.500.



@DANE_Colombia



/DANEcolombia



/DANEcolombia

