

Comportamiento de los precios

Aumentó el ingreso de papa negra



Fuente: DANE.

El Departamento Administrativo Nacional de Estadística (DANE), por medio del Sistema de Información de Precios y Abastecimiento del Sector Agropecuario (Sipsa), comunicó que durante la semana del 13 al 19 de febrero de 2016 se redujeron los precios de los tubérculos, pero aumentaron las cotizaciones de las verduras y las frutas.

Bajaron las cotizaciones de los tubérculos, especialmente de las papas capira, suprema, Betina, parda pastusa, única y superior y el plátano hartón verde. Se registró un incremento en la oferta de papa capira procedente de Ipiales (Nariño), Sonsón y San Vicente (Antioquia), lo que ocasionó la caída del precio.

En cambio, aumentaron los precios mayoristas de las verduras, principalmente de la arveja verde, la lechuga, el frijol verde, la coliflor, la habichuela, la acelga, la remolacha y la espinaca. En el caso de la arveja, se registró una reducción en el abastecimiento procedente de Toca, Samacá, Siachoque (Boyacá) e Ipiales (Nariño).

También, aumentaron las cotizaciones de las frutas frescas, destacándose el tomate de árbol, el mango Tommy, la naranja Valencia, la granadilla, el maracuyá, el limón Tahití, la papaya Maradol y el aguacate pape-lillo. Los precios del tomate de árbol aumentaron, ya que se registró una reducción en la oferta procedente desde Antioquia, Cundinamarca y Santander.

Informe de contexto

Precios y producción de yuca

La yuca es un producto con amplia demanda y comercialización, pues aporta grandes cantidades de energía y nutrientes. Además su cultivo no necesita mayores cuidados, ni las mejores condiciones de tierra y riego, por lo que puede ser realizado en muchas zonas.

En las diferentes regiones del país es muy utilizada por la variedad de preparaciones que se pueden hacer con ella, lo que también hace que tenga una buena demanda por parte de la industria, que la utiliza para la elaboración de snacks, harinas, arepas y alimentos para animales, entre otros productos.

Se puede destacar que las zonas de producción de este tubérculo se concentran en la Costa Atlántica, especialmente en los departamentos de Bolívar, Magdalena, Sucre y Córdoba, los cuales sumaron unas 20.000 hectáreas que fueron destinadas a la producción de este tubérculo a lo largo del año 2013. En este caso, al incluir al resto de los departamentos de dicha región, se encontró que en total, los siete sumaron más del 56% del total de número hectáreas cosechado en ese año.

No obstante, el mayor volumen de producción no se dio en esta región sino en el departamento de Meta, donde se obtuvieron alrededor de 144.000 toneladas, lo que representó un 27% del total producido en el país. Lo anterior ubicó a Meta como el primer productor de este alimento.

En la ciudad de Bogotá se comercializa principalmente la yuca procedente del departamento de Meta. Allí, los

CONTENIDO

	pág.		pág.
Comportamiento de los precios	1	Verduras y hortalizas	5
Informe de contexto	1	Frutas frescas	13
Indicador de abastecimiento	3	Tubérculos, raíces y plátanos	22
Lo que más sube, lo que más baja	4	Granos, carnes y procesados	26



precios reportados en el 2015 no coincidieron con su patrón estacional. De acuerdo con el patrón histórico, los precios debían mostrar una conducta a la baja durante el primer trimestre del año, pero en este periodo tuvieron un alza, la cual se registró durante casi todo el año.

Según el patrón estacional los precios debían haber caído en octubre, pero para este mes ocurrió todo lo contrario y en Bogotá se registró un alza del 17% respecto al mes anterior, vendiéndose el kilo a \$1.967, lo que la convirtió en la cotización más alta no solo del 2015 sino desde mediados de 2012.

La tendencia al alza empezó a registrarse desde mitad de año y, de acuerdo con los comerciantes mayoristas de la capital del país, obedeció a una reducción del volumen de abastecimiento, consecuencia de la reducción de cosechas en el departamento de Meta, específicamente en las zonas de producción ubicadas en Acacías, Lejanías, Granada, El Castillo, Puerto Gaitán, Fuente de Oro, Puerto Lleras y Puerto Rico. Las condiciones climáticas también afectaron la producción, pues las altas temperaturas durante esos meses hicieron que disminuyera la oferta de la raíz de primera calidad.

No obstante, para el último trimestre del año se contó con un mayor volumen de oferta, por lo que los precios cayeron un 15% y un 13%, respectivamente en los meses de noviembre y diciembre. Lo anterior obedeció a un mayor ingreso del producto, gracias a que en algunas de estas zonas las siembras se realizan de

manera escalonada, con lo que se puede contar con producción a lo largo de todo el año.

En este sentido, las fuentes informaron que el tiempo desde la siembra hasta la cosecha de este cultivo puede llegar a ser hasta de 12 meses y el ciclo de cosecha dura aproximadamente entre 6 y 8 semanas. Asimismo, cabe destacar que, de acuerdo con las cifras de abastecimiento, más del 94% de la carga que se comercializa en la capital del país proviene de ese departamento.

Por otra parte, en Medellín se comercializan las yucas criolla, ICA y chirosa, aunque las de mayor presencia son las dos primeras. La variedad criolla llega procedente principalmente de la zona del Urabá antioqueño, especialmente de los municipios de Carepa, Mutatá y Chigorodó, mientras que la yuca ICA ingresa desde el Eje Cafetero.

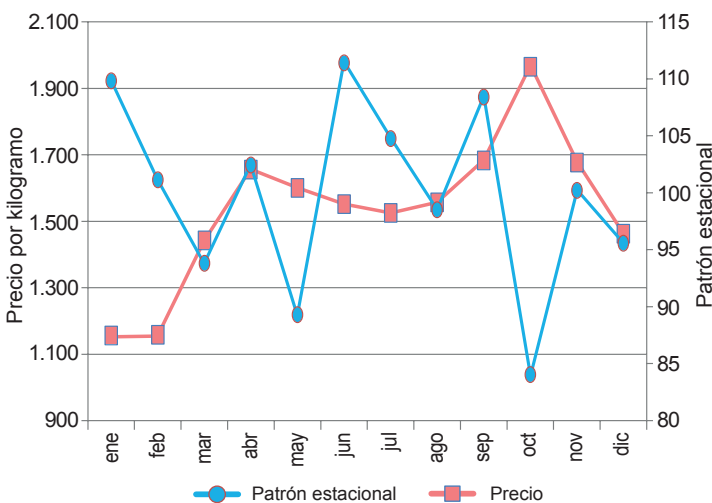
En la capital de Antioquia se observó un comportamiento diferente para los precios, pues mostraron una tendencia generalizada al alza durante el primer semestre del año y luego una caída sostenida en la segunda mitad del 2015. La anterior situación, según informaron las fuentes, obedeció al alto nivel de demanda por parte de los mercados de la Costa Atlántica en la primera parte del año, lo que conllevó a que se redujera el abastecimiento en la Central Mayorista de Antioquia. En el segundo semestre, el precio descendió gracias al mayor volumen de oferta, pues salieron las cosechas en la Costa y con ello se redujo la demanda de la yuca antioqueña.

En la capital de Atlántico también se observó una tendencia al alza para las cotizaciones mayoristas desde comienzo de año hasta septiembre, mes en el cual el precio por kilo alcanzó su pico más alto de todo el año.

Según los comerciantes de Barranquilla, esta situación obedeció a un bajo nivel de producción en el municipio de Tierralta (Córdoba), pues las altas temperaturas y la falta de precipitaciones provocaron una reducción en el rendimiento de los cultivos. Para el último trimestre mejoró la producción no solo de ese municipio sino que también la de María La Baja (Bolívar), Ponedera (Atlántico), Sitionuevo y Remolino (Magdalena), lo que motivó la caída de sus precios en los últimos meses del 2015.

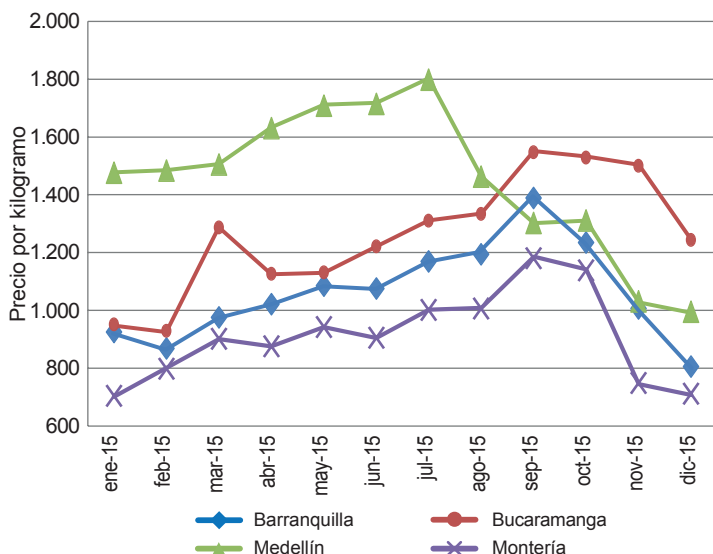
Cabe destacar que en esa ciudad el comportamiento de los precios a lo largo del 2015 coincidió con su patrón histórico, lo cual puede estar relacionado con el hecho de que esta ciudad se abastece de un mayor

Gráfico 1. Precios mayoristas de la yuca en Bogotá en 2015 y su patrón estacional



Fuente Sipsa, Cálculos: DANE

Gráfico 2. Precios mayoristas de la yuca criolla en Barranquilla, Bucaramanga, Medellín y Montería 2015



Fuente Sipsa, Cálculos: DANE

número de zonas productivas, lo que hace que su oferta se mantenga de manera habitual o que pueda ser sustituida cuando alguna de las zonas atraviesa por ciclos de baja producción.

En general se observó que en el 2015 los precios de la yuca reportaron una tendencia alcista durante el primer semestre, la cual fue consecuencia de la falta de cultivos en cosecha y el bajo nivel de producción ocasionado por la ausencia de precipitaciones. Dicha situación fue más evidente en los mercados del norte del país, donde la baja producción de la Costa Atlántica también jaló los precios en otros mercados, como el de Medellín.

En este sentido, se encontró que la Costa Atlántica tiene las mayores zonas dedicadas a la producción de este tubérculo, pero es el departamento del Meta el que registra los mayores volúmenes de producción, pues cuenta con condiciones propicias para el cultivo.

Indicador de abastecimiento de alimentos

Aumenta ingreso de procesados

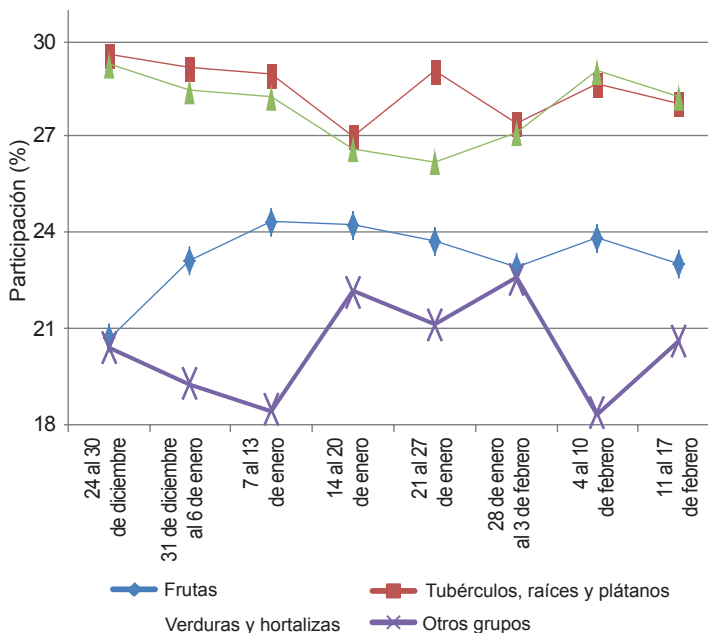
El acopio en los mercados mayoristas de Mercar, Barranquillita, Granabastos, Corabastos, Las Flores, Centroabastos, Cavasa, Santa Helena, Cenabastos, La Nueva Sexta, Centro de Acopio de Ipiales, Central Mayorista de Antioquia, Plaza Minorista José María Villa, Surabastos, Mercasa y La Central de Abastos de Villavicencio, para las semanas del 4 al 10 de febrero y del 11 al 17 de febrero, registró un aumento del 3,88 %.

Este incremento en el abastecimiento fue ocasionado por un mayor suministro de alimentos en dichos mercados. En Barranquilla, en Barranquillita y Granabastos, aumentó un 62,34 %; en Neiva, en Surabastos, subió un 19,45 %; en Cúcuta, en Cenabastos y La Nueva Sexta, se registró un incremento del 12,04 %; en Pereira, en Mercasa, llegó al 5,54 %; en Bogotá, Corabastos y Las Flores, la oferta aumentó un 0,94 %; y en Cali, en Cavasa y Santa Helena, se incrementó un 0,11 %. Por el contrario, en Armenia, en Mercar, el suministro de alimentos disminuyó un 10,89 %; en Ipiales, en el Centro de Acopio, bajó un 7,26 %; en Villavicencio, en la Central de Abastos, cayó en un 6,45 %; en Bucaramanga, en Centroabastos, el acopio descendió un 2,68 %; y en Medellín, en la Central Mayorista Antioquia y la Plaza Minorista José María Villa, la oferta bajó un 2,01 %.

De este modo, en Barranquillita y Granabastos, se registró un incremento en el acopio de procesados en un 139,16 %,

lo que obedeció a la buena oferta de arroz y azúcar; en el mercado de Surabastos, de igual manera, los procesados

Gráfico 3. Volumen de los alimentos que fueron registrados en los mercados Mercar, Barranquillita, Granabastos, Corabastos, Las Flores, Centroabastos, Cavasa, Santa Helena, Cenabastos, La Nueva Sexta, Centro de Acopio, CMA, Plaza Minorista José María Villa, Surabastos, Mercasa y la Central de Abastos de Villavicencio. 2015 (24 de diciembre de 2015 al 17 de febrero de 2016)



Fuente: SIPSA, Ministerio de Agricultura y Desarrollo Rural-DANE.



registraron un incremento en el suministro del 162,15 %, debido a la mayor oferta de arroz y pastas alimenticias; en Cenabastos y La Nueva Sexta, los procesados reportaron un mayor aprovisionamiento, del orden del 84,37 %, por la leche pasteurizada UHT y la sal yodada. En el caso de Mercasa, los tubérculos, raíces y plátanos registraron un incremento en el aprovisionamiento del 50,84 %, como resultado de una mayor oferta de arracacha y papa única; en Corabastos y Las Flores se reportó un mayor ingreso de procesados, al incrementar los inventarios en un 9,36 %, ante la buena oferta de azúcar y carne de pollo. Y en cuanto a Cavasa y Santa Helena, el mayor aprovisionamiento correspondió al grupo de los tubérculos, raíces y plátanos en un 7,20 %, por efecto del buen ingreso de papa capira y yuca.

A diferencia, en la central de Mercar se observó un descenso en el acopio de los procesados en un 32,50 %, por la menor entrada de arroz y carne de res; en el Centro de Acopio de Ipiales, el abastecimiento de las frutas descen-

dió en un 74,36 %, por la baja oferta de naranja Valencia; en el mercado mayorista de Villavicencio, las verduras y hortalizas registraron una disminución del 15,97 %, siendo el ajo y el tomate larga vida los alimentos que más incidieron en este comportamiento; en Centroabastos se presentó un menor ingreso de frutas, de un 9,10 % menos, por alimentos como la papaya Hawaiana y la piña perolera. Y la Central Mayorista de Antioquia y la Plaza Minorista José María Villa reportaron menores inventarios de tubérculos, raíces y plátanos, en un 4,13 %, lo que obedeció al comportamiento de la papa capira y el plátano guineo.

Así, la participación para la semana comprendida del 11 al 17 de febrero, en el acumulado de los mercados, fue de la siguiente manera: verduras y hortalizas con el 28,29 %, seguidas por los tubérculos, raíces y plátanos con un 28,05 %, las frutas frescas con un 23,06 %, y los otros grupos, entre los que se encuentran las carnes, los procesados, los granos, los cereales, los lácteos, los huevos y los pescados, con un 20,61 %.

Lo que más sube, lo que más baja

Ciudades	Lo que más sube	Lo que más baja
Barranquilla	Lechuga Batavia, chócolo mazorca, cebolla junca y cabeza roja, remolacha, frijol verde en vaina, habichuela, aguacate papellillo, tomate de árbol, mora de Castilla, mango Tommy, limón común, mandarina y naranja comunes, maracuyá santandereano y valluno, papa única.	Tomates chonto y Riogrande bumangués, zanahoria bogotana, cebollín chino, pepino cohombro, curuba, plátano hartón verde.
Bogotá, D. C.	Habichuela, brócoli, espinaca, rábano rojo, apio, cebolla junca Aquitania, arveja verde en vaina, coliflor, remolacha, pepino de rellenar, mangos común y Tommy, fresa, patilla baby, pitahaya, granadilla, maracuyá, guayaba pera, plátano guineo, panela cuadrada morena.	Pimentón, tomates chonto y larga vida, cebolla cabeza blanca, repollo verde, lechuga crespita verde, tomate de árbol, papaya Maradol, uchuva, ciruela roja, mora de Castilla, lulo, pera importada, melón Cantalup, papas R-12 roja y criolla limpia y sucia, arracacha amarilla, trucha en corte mariposa, huevos rojos A, AA y B.
Bucaramanga	Pepino cohombro, habichuela, arveja y frijol verdes en vaina, pimentón, cebolla cabeza roja importada y junca Aquitania, apio, tomate de árbol, banano criollo, tangelo, papaya Maradol, guayaba pera, maracuyá, fresa, papa criolla limpia, lomitos de atún en lata.	Espinaca, tomates Riogrande y riñón, brócoli, coliflor, chócolo mazorca, remolacha, ciruela y peras importadas, lulo, patilla, curuba, piña perolera, guanábana, plátano hartón verde.
Cali	Lechuga Batavia, arveja verde en vaina, frijol verde cargamanto, zanahoria, repollo morado, remolacha bogotana, tomate de árbol, limones Tahití y común, mandarinas Oneco y arrayana, mango Tommy, piña gold, melón Cantalup, mora de Castilla, ulluco, harina precocida de maíz, carne de res chatas y lomo fino.	Tomates larga vida y chonto, cebolla cabeza blanca, ahuyama, uva Isabela, guanábana, pera importada, papaya Maradol, papas suprema, única, capira y Betina, carne de cerdo tocino barriga.
Cartagena	Lechuga Batavia, cebolla cabeza roja ocañera, tomate de árbol, papaya tainung, mora de Castilla, uva importada, naranja común, maracuyá valluno, mango Tommy, flame espino, queso costeño.	Pepino cohombro, chócolo mazorca, repollo blanco, cebolla cabeza blanca, tomate Riogrande bumangués, zanahoria bogotana, remolacha, limón Tahití, guayaba común, papa única.
Cúcuta	Chócolo mazorca, remolacha regional, pimentón, frijol verde bolo, arveja verde en vaina, limón común, mora de Castilla, granadilla, plátano verde y maduro, maíz blanco trillado, huevos rojos, sardinas en lata.	Tomate chonto, repollo verde, pepino cohombro, cebollas cabeza blanca y junca Berlín, ahuyama, brócoli, coliflor, melón Cantalup, banano criollo, guanábana, lulo, patilla, papas criolla limpia y parda pastusa, carne de res lomo fino y lomo de brazo.
Medellín	Repollo morado, pepino de rellenar, calabaza, brócoli, frijol verde cargamanto, arveja verde en vaina, lechuga crespita verde y morada, mangos común y Tommy, papaya hawaiana, tomate de árbol, mora de Castilla, granadilla, arracacha blanca, papa criolla limpia, frijol cargamanto blanco, garbanzo importado.	Tomates larga vida, riñón y chonto, ahuyama, repollo blanco, zanahoria bogotana, pepino cohombro, pimentón, ají topito dulce, espinaca, uchuva, fresa, lulo, maracuyá antioqueño y valluno, limón mandarino, guayaba pera, mandarina Oneco, pitahaya, guanábana, plátano hartón verde y maduro, maíz en cáscara y trillado blanco y amarillo.
Pereira	Coliflor, habichuela, frijol y arveja verdes en vaina, pepino cohombro, repollo blanco, limones común y mandarino, mandarina Oneco, tomate de árbol, naranja Valencia, aguacate papellillo, kiwi, plátanos hartones verde y maduro, arroz de primera.	Tomates chonto y riñón valluno, cebollas junca y cabeza blanca, ahuyama, repollo blanco bogotano, pimentón, guayabas agria y pera, maracuyá, pera importada, lulo, arracacha blanca, papa criolla limpia, frijol Uribe rosado, harina de trigo.

Verduras y hortalizas

Bajó la producción del frijol verde



Fuente: <http://www.invesfruit.com.co/wp/uploads/2014/06/frijol-verde-vaina.jpg>

Durante la presente semana se incrementaron los precios del frijol verde en vaina en diecisiete de los veinte mercados donde se negoció a lo largo de la semana. Los comerciantes afirmaron que esta situación obedeció a la finalización de las cosechas en Dosquebradas, Guática, Pereira (Risaralda), Samacá, Buenavista, Sutamarchán (Boyacá), Ipiales (Nariño) y Pamplona (Norte de Santander). En Armenia y Barranquilla, por ejemplo, el kilo se transó a \$3.240 y a \$5.292, respectivamente; 11,69 %, en promedio, más que la semana anterior.

De la misma forma, subieron las cotizaciones de la lechuga Batavia, la arveja verde en vaina, la coliflor, el ajo importado, la acelga, la habichuela y el pepino de rellenar. En el caso de la lechuga Batavia, por ejemplo, el bajo nivel de abastecimiento procedente de Ipiales (Nariño), Sonsón, Santuario, El Carmen de Viboral (Antioquia) y la Sabana de Bogotá ocasionó el alza de sus cotizaciones en treinta de los treinta y ocho mercados donde se negoció esta semana. En las ciudades de Cali y Tunja, por ejemplo, el aumento fue del 12,16 %, ofreciéndose el kilo a \$1.577 y a \$1.510, respectivamente.

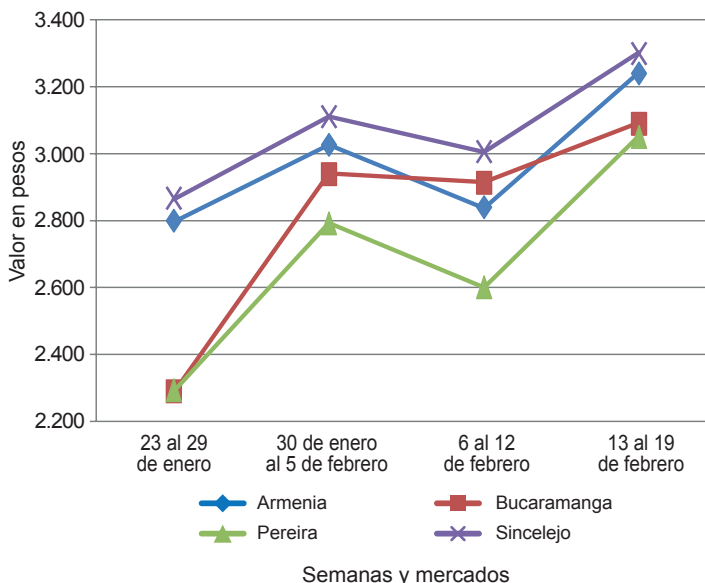
Igualmente, el aumento de los precios de la arveja verde en vaina se debió a un descenso en el volumen de carga recibido desde Toca, Samacá, Siachoque (Boyacá), Ipiales (Nariño), Marinilla, El Santuario y Sonsón (Antioquia), así como de la sabana bogotana, lo que provocó el incremento de sus precios en treinta de los treinta y cuatro mercados donde se negoció a lo largo

de la semana. En Bogotá D. C. y Bucaramanga, la cotización subió un 12,46 %, vendiéndose el kilo a \$3.556 y a \$3.133, respectivamente.

En cambio, se redujeron los precios mayoristas de la cebolla cabezona blanca, el pepino cohombro, los tomates chonto, riñón, Riogrande y larga vida, la ahuyama, la cebolla junca, el ajo y el repollo blanco. En el caso de la cebolla cabezona, este comportamiento a la baja se registró en veintitrés de los veintinueve mercados donde se ofreció esta semana. De acuerdo con los comerciantes, se registró un incremento en el volumen de carga recibido desde el altiplano cundiboyacense, donde los productores adelantaron las labores de recolección. En Cúcuta y Duitama, por ejemplo, la cotización cayó un 6,22 %, vendiéndose el kilo a \$1.750 y a \$1.650, respectivamente.

También bajaron los precios del pepino cohombro, situación que obedeció a un aumento de las cosechas en Pradera, Candelaria, Tuluá, Bolívar y El Dovio (Valle del Cauca), Girón, Lebrija (Santander), Ocaña, Ábrego (Norte de Santander) y Pereira (Risaralda), lo que provocó la reducción de sus precios en veintiséis de los treinta y ocho mercados donde se comercializó. En Cartagena y Medellín, por ejemplo, los precios disminuyeron más de un 15,00 %, en promedio, vendiéndose el kilo a \$920 y a \$1.346, respectivamente.

Gráfico 4. Comportamiento de los precios del frijol verde en vaina
 2016 (23 de enero al 19 de febrero)



Fuente: SIPSA-DANE.

**Cuadro 1. Mercados mayoristas. Precios de venta de verduras y hortalizas
2016 (13 al 19 de febrero)**

Productos y mercados	Pesos por kilogramo				Tendencia	Productos y mercados	Pesos por kilogramo				Tendencia
	Mínimo	Máximo	Medio				Mínimo	Máximo	Medio		
Acelga						Ajo (continuación)					
Armenia, Mercar	1.000	1.333	1.211	=		Pereira, La 41	5.556	6.667	6.167	+	
Barranquilla, Barranquillita	2.800	3.200	3.025	+		Pereira, Mercasa	6.111	7.111	6.731	-	
Bogotá, D. C., Corabastos	500	1.200	842	+		San Gil (Santander)	3.300	3.500	3.322	-	
Bucaramanga, Centroabastos	1.000	1.000	1.000	=		Sogamoso (Boyacá)	3.400	3.400	3.400	-	
Cartagena, Bazurto	2.000	2.100	2.033	+		Tunja (Boyacá)	5.200	6.000	5.547	-	
Chiquinquirá (Boyacá)	1.667	1.667	1.667	=		Valledupar, Mercabastos	7.300	7.700	7.533	+	
Duitama (Boyacá)	1.000	1.000	1.000	=		Villavicencio, CAV	5.000	6.000	5.792	-	
Ibagué, Plaza La 21	800	1.120	1.000	+		Ajo importado					
Ipiales (Nariño), Ipiales somos todos	1.000	1.000	1.000	=		Armenia, Mercar	8.700	9.000	8.875	+	
Medellín, Central						Barranquilla, Barranquillita	7.200	7.400	7.325	+	
Mayorista de Antioquia	1.500	1.500	1.500	+		Barranquilla, Granabastos	7.200	7.200	7.200	=	
Neiva, Surabastos	1.250	1.875	1.551	-		Bogotá, D. C., Corabastos	8.000	8.000	8.000	+	
Pamplona (Norte de Santander)	2.000	2.000	2.000	++		Bucaramanga, Centroabastos	7.500	7.500	7.500	=	
Pasto (Nariño)	1.500	3.000	2.333	+		Buenaventura (Valle del Cauca)	8.100	8.200	8.183	+	
Sogamoso (Boyacá)	1.000	1.000	1.000	=		Cali, Cavasa	8.000	8.000	8.000	-	
Tunja (Boyacá)	1.000	1.100	1.010	+		Cali, Santa Helena	8.000	8.000	8.000	=	
Ubaté (Cundinamarca)	800	800	800	-		Cartagena, Bazurto	7.500	7.500	7.500	=	
Villavicencio, CAV	1.000	1.400	1.200	-		Cartago (Valle del Cauca)	8.000	9.000	8.500	+	
Yopal (Casenare)	1.500	1.500	1.500	=		Cúcuta, Cenabastos	8.000	8.000	8.000	=	
Ahuyama						Ibagué, Plaza La 21	8.000	9.000	8.417	+	
Armenia, Mercar	700	800	758	-		Ipiales (Nariño), Ipiales somos todos	7.500	8.000	7.833	+	
Barranquilla, Barranquillita	429	500	457	+		Manizales (Caldas)	9.000	9.000	9.000	=	
Barranquilla, Granabastos	500	571	542	-		Medellín, Central					
Bogotá, D. C., Corabastos	1.000	1.100	1.008	-		Mayorista de Antioquia	7.800	8.000	7.896	-	
Bucaramanga, Centroabastos	800	800	800	+		Montería (Córdoba)	7.200	7.500	7.408	+	
Buenaventura (Valle del Cauca)	1.000	1.200	1.100	-		Neiva, Surabastos	7.800	9.200	8.244	+	
Cali, Cavasa	700	800	767	-		Palmira (Valle del Cauca)	8.000	8.000	8.000	-	
Cali, Santa Helena	900	1.000	950	-		Pasto (Nariño)	7.800	8.500	8.100	+	
Cartagena, Bazurto	600	629	610	+		Pereira, La 41	8.500	8.500	8.500	=	
Cartago (Valle del Cauca)	800	1.000	950	-		Pereira, Mercasa	8.000	9.000	8.600	-	
Cúcuta, Cenabastos	800	1.000	900	-		Popayán (Cauca)	8.300	8.500	8.433	+	
Duitama (Boyacá)	800	800	800	+		Sincelejo (Sucre)	7.500	7.800	7.600	+	
Ibagué, Plaza La 21	800	800	800	=		Tuluá (Valle del Cauca)	8.500	9.000	8.700	+	
Manizales (Caldas)	700	1.000	850	---		Apio					
Medellín, Central						Armenia, Mercar	750	900	850	-	
Mayorista de Antioquia	600	700	675	---		Barranquilla, Barranquillita	1.100	1.200	1.150	-	
Montería (Córdoba)	400	520	473	-		Barranquilla, Granabastos	1.100	1.200	1.150	-	
Palmira (Valle del Cauca)	700	800	767	-		Bogotá, D. C., Corabastos	400	800	500	++	
Pamplona (Norte de Santander)	1.000	1.200	1.067	-		Bucaramanga, Centroabastos	1.000	1.250	1.058	+	
Pereira, La 41	800	1.000	867	-		Cali, Cavasa	588	706	642	-	
Pereira, Mercasa	800	1.000	883	-		Cali, Santa Helena	588	706	647	-	
Popayán (Cauca)	900	1.000	925	+++		Cartagena, Bazurto	1.000	1.000	1.000	=	
Rionegro (Antioquia)	800	1.000	917	-		Cartago (Valle del Cauca)	880	960	933	=	
San Gil (Santander)	900	1.000	933	+		Chiquinquirá (Boyacá)	1.200	1.200	1.200	=	
Sincelejo (Sucre)	600	600	600	+		Cúcuta, Cenabastos	667	1.000	878	-	
Socorro (Santander)	800	900	850	+		Ibagué, Plaza La 21	800	960	860	-	
Tuluá (Valle del Cauca)	900	1.000	975	-		Ipiales (Nariño), Ipiales somos todos	3.000	3.500	3.278	+	
Tunja (Boyacá)	625	625	625	-		Manizales (Caldas)	1.120	1.120	1.120	=	
Valledupar, Mercabastos	400	460	444	+		Marinilla (Antioquia)	700	850	780	-	
Valledupar, Mercado Nuevo	460	500	480	+		Medellín, Central					
Villavicencio, CAV	1.500	1.500	1.500	=		Mayorista de Antioquia	700	1.000	825	+	
Yopal (Casenare)	800	800	800	+		Medellín, Plaza					
Ahuyamin (Sakata)						Minorista José María Villa	700	800	735	-	
Bogotá, D. C., Corabastos	700	800	736	-		Montería (Córdoba)	1.000	1.400	1.133	-	
Neiva, Surabastos	800	1.200	898	-		Neiva, Surabastos	1.000	1.500	1.250	+	
San Gil (Santander)	800	800	800	+		Palmira (Valle del Cauca)	1.167	1.333	1.264	+	
Sogamoso (Boyacá)	615	615	615	---		Pamplona (Norte de Santander)	1.000	1.250	1.125	-	
Tunja (Boyacá)	880	1.000	933	+		Pasto (Nariño)	5.000	6.500	5.750	++	
Villavicencio, CAV	1.000	1.200	1.054	+		Pereira, La 41	1.000	1.167	1.042	-	
Yopal (Casenare)	1.200	1.300	1.250	++		Pereira, Mercasa	833	1.250	1.116	-	
AjÍ topito dulce						Rionegro (Antioquia)	1.200	1.600	1.418	+++	
Barranquilla, Barranquillita	1.375	2.000	1.623	++		Sincelejo (Sucre)	1.200	1.500	1.439	++	
Cartagena, Bazurto	1.750	3.000	2.372	---		Tunja (Boyacá)	1.000	1.000	1.000	=	
Medellín, Central						Valledupar, Mercabastos	1.000	1.000	1.000	=	
Mayorista de Antioquia	1.700	2.000	1.896	-		Villavicencio, CAV	1.000	1.400	1.183	+	
Montería (Córdoba)	2.500	3.500	2.823	+++		Arveja verde en vaina					
Sincelejo (Sucre)	1.500	1.500	1.500	---		Armenia, Mercar	3.200	3.440	3.233	++	
Ajo						Barranquilla, Barranquillita	5.000	6.000	5.533	+	
Bogotá, D. C., Corabastos	10.000	11.000	10.167	-		Barranquilla, Granabastos	5.000	6.000	5.500	+	
Chiquinquirá (Boyacá)	6.400	6.400	6.400	+		Bogotá, D. C., Corabastos	3.400	4.000	3.556	++	
Cúcuta, Cenabastos	2.000	3.000	2.286	---		Bucaramanga, Centroabastos	2.800	3.400	3.133	+	
Duitama (Boyacá)	3.600	3.600	3.600	+		Cartago (Valle del Cauca)	3.200	3.600	3.400	+	
Ipiales (Nariño), Ipiales somos todos	5.000	6.500	5.750	-		Chiquinquirá (Boyacá)	3.000	3.200	3.100	+++	
Manizales (Caldas)	6.875	7.500	7.188	-		Cúcuta, Cenabastos	2.500	3.500	2.893	+	
Medellín, Central						Duitama (Boyacá)	2.400	2.400	2.400	=	
Mayorista de Antioquia	4.000	5.000	4.792	-		El Carmen de Viboral (Antioquia)	2.800	3.000	2.950	+	
Pamplona (Norte de Santander)	2.500	4.375	3.073	-		El Santuario (Antioquia)	2.800	4.000	3.217	++	
Pasto (Nariño)	5.500	7.000	6.125	---		Ibagué, Plaza La 21	2.400	3.200	2.701	++	
						Ipiales (Nariño), Ipiales somos todos	2.700	3.200	2.889	+++	


**Cuadro 1. Mercados mayoristas. Precios de venta de verduras y hortalizas (continuación)
 2016 (13 al 19 de febrero)**

Productos y mercados	Pesos por kilogramo				Tendencia	Productos y mercados	Pesos por kilogramo				Tendencia
	Mínimo	Máximo	Medio	Precios			Mínimo	Máximo	Medio	Precios	
Arveja verde en vaina (continuación)						Calabaza (continuación)					
La Ceja (Antioquia)	3.000	3.500	3.150		+	Medellín, Central					
Manizales (Caldas)	2.500	3.500	3.042		=	Mayorista de Antioquia	400	800	667		+++
Marinilla (Antioquia)	2.900	3.300	3.083		++	Montería (Córdoba)	960	1.000	980		+++
Medellín, Central						Cebolla cabezona blanca					
Mayorista de Antioquia	3.000	4.000	3.367		++	Armenia, Mercar	1.560	1.760	1.672		--
Medellín, Plaza						Barranquilla, Barranquillita	1.900	2.000	1.982		-
Minorista José María Villa	3.000	4.000	3.513		++	Barranquilla, Granabastos	1.900	1.940	1.920		-
Neiva, Surabastos	2.240	3.600	3.083		+	Bogotá, D. C., Corabastos	1.600	1.800	1.642		-
Palmira (Valle del Cauca)	2.520	3.400	2.955		+++	Bucaramanga, Centroabastos	1.700	1.700	1.700		-
Pamplona (Norte de Santander)	2.200	2.917	2.650		+	Cartagena, Bazurto	1.900	2.000	1.938		--
Pereira, La 41	2.800	3.600	3.273		+	Cartago (Valle del Cauca)	1.760	1.800	1.787		-
Pereira, Mercasa	3.200	4.000	3.515		++	Chiquinquirá (Boyacá)	1.700	2.000	1.850		=
Rionegro (Antioquia)	2.800	3.200	2.997		--	Cúcuta, Cenabastos	1.700	1.800	1.750		-
San Gil (Santander)	2.800	4.000	3.556		+	Duitama (Boyacá)	1.600	1.700	1.650		-
San Vicente (Antioquia)	2.600	2.800	2.700		+	Ibaqué, Plaza La 21	1.440	1.760	1.614		--
Socorro (Santander)	3.200	3.600	3.467		+++	La Ceja (Antioquia)	1.900	2.300	2.100		+
Sogamoso (Boyacá)	2.800	2.800	2.800		+	Manizales (Caldas)	1.800	1.900	1.833		-
Sonsón (Antioquia)	2.000	2.180	2.066		---	Medellín, Central					
Tuluá (Valle del Cauca)	3.200	3.360	3.220		+++	Mayorista de Antioquia	1.800	2.222	1.988		-
Tunja (Boyacá)	2.800	3.200	3.027		+++	Medellín, Plaza					
Ubaté (Cundinamarca)	3.300	3.400	3.350		+++	Minorista José María Villa	1.900	2.000	1.958		=
Villavicencio, CAV	3.600	4.000	3.742		++	Montería (Córdoba)	1.900	2.200	1.997		-
Yopal (Casare)	3.333	3.500	3.417		+	Pamplona (Norte de Santander)	1.600	1.800	1.724		-
Arveja verde en vaina pastusa						Pereira, La 41	1.700	1.920	1.780		-
Buenaventura (Valle del Cauca)	3.200	3.600	3.400		+++	Pereira, Mercasa	1.700	1.800	1.762		-
Cali, Cavasa	3.000	3.200	3.175		+++	Rionegro (Antioquia)	1.771	2.083	1.997		-
Cali, Santa Helena	2.600	3.200	2.900		+++	San Gil (Santander)	1.700	1.800	1.789		-
Manizales (Caldas)	2.500	2.750	2.583		=	Sincelejo (Sucre)	1.900	2.000	1.961		-
Medellín, Central						Socorro (Santander)	1.800	1.800	1.800		=
Mayorista de Antioquia	3.000	3.400	3.200		++	Sogamoso (Boyacá)	1.600	1.600	1.600		=
Pasto (Nariño)	2.500	3.200	2.858		+++	Tunja (Boyacá)	1.400	1.600	1.480		-
Popayán (Cauca)	2.800	3.300	3.017		++	Ubaté (Cundinamarca)	1.800	1.800	1.800		=
Berenjena						Valledupar, Mercabastos	1.800	2.000	1.833		-
Armenia, Mercar	1.800	2.000	1.850		-	Villavicencio, CAV	1.700	2.000	1.838		-
Barranquilla, Barranquillita	600	650	625		=	Yopal (Casare)	1.875	1.979	1.927		-
Bogotá, D. C., Corabastos	3.000	3.200	3.044		-	Cebolla cabezona blanca bogotana					
Cartagena, Bazurto	2.125	2.250	2.167		+	Buenaventura (Valle del Cauca)	1.792	1.938	1.854		-
Manizales (Caldas)	2.200	2.500	2.350		=	Cali, Cavasa	1.667	1.771	1.745		-
Medellín, Central						Cali, Santa Helena	1.667	1.792	1.733		-
Mayorista de Antioquia	2.000	3.000	2.733		+++	Neiva, Surabastos	1.640	1.800	1.741		-
Montería (Córdoba)	1.500	1.750	1.640		+	Palmira (Valle del Cauca)	1.833	1.917	1.882		-
Sincelejo (Sucre)	1.167	1.167	1.167		=	Tuluá (Valle del Cauca)	1.667	1.875	1.767		-
Brócoli						Cebolla cabezona blanca importada					
Armenia, Mercar	2.000	2.400	2.267		+++	Cali, Cavasa	1.667	1.771	1.680		-
Barranquilla, Barranquillita	4.500	5.000	4.750		=	Ipiales (Nariño), Ipiales somos todos	1.478	1.739	1.601		-
Barranquilla, Granabastos	4.000	4.500	4.250		=	Cebolla cabezona blanca pastusa					
Bogotá, D. C., Corabastos	2.500	5.000	3.933		+++	Buenaventura (Valle del Cauca)	1.708	1.792	1.747		-
Bucaramanga, Centroabastos	3.000	3.000	3.000		-	Cali, Cavasa	1.667	1.667	1.667		-
Cali, Cavasa	1.083	1.250	1.160		+	Pasto (Nariño)	1.458	1.625	1.550		-
Cali, Santa Helena	2.400	2.400	2.400		-	Popayán (Cauca)	1.813	1.875	1.858		-
Cartagena, Bazurto	4.500	4.500	4.500		-	Cebolla cabezona roja					
Chiquinquirá (Boyacá)	1.800	1.800	1.800		-	Cúcuta, Cenabastos	2.083	2.083	2.083		+
Cúcuta, Cenabastos	3.000	3.000	3.000		-	Neiva, Surabastos	1.778	2.667	2.155		+
Duitama (Boyacá)	1.400	1.400	1.400		+	San Gil (Santander)	2.300	2.500	2.344		+
Ibaqué, Plaza La 21	2.000	2.500	2.417		+++	Cebolla cabezona roja importada					
Ipiales (Nariño), Ipiales somos todos	1.417	1.667	1.602		+++	Barranquilla, Barranquillita	2.622	2.889	2.778		+++
Manizales (Caldas)	3.333	3.333	3.333		=	Bucaramanga, Centroabastos	2.083	2.500	2.359		+
Marinilla (Antioquia)	1.200	2.500	1.863		++	Cali, Cavasa	1.889	2.000	1.944		=
Medellín, Central						Ipiales (Nariño), Ipiales somos todos	1.304	1.522	1.432		++
Mayorista de Antioquia	2.200	3.300	2.733		+++	Medellín, Central					
Neiva, Surabastos	3.600	5.200	4.473		++	Mayorista de Antioquia	2.292	2.500	2.364		+
Palmira (Valle del Cauca)	1.333	1.417	1.361		+	Montería (Córdoba)	2.000	2.200	2.108		-
Pamplona (Norte de Santander)	3.000	3.000	3.000		-	Cebolla cabezona roja ocañera					
Pasto (Nariño)	1.800	2.000	1.950		+	Barranquilla, Barranquillita	2.083	2.396	2.266		++
Sogamoso (Boyacá)	1.500	1.600	1.550		-	Barranquilla, Granabastos	2.396	2.396	2.396		+
Tunja (Boyacá)	1.600	2.000	1.780		-	Cartagena, Bazurto	2.333	2.857	2.564		+
Ubaté (Cundinamarca)	2.000	2.000	2.000		-	Cúcuta, Cenabastos	4.167	4.167	4.167		n.d.
Villavicencio, CAV	2.667	3.333	3.004		-	Sincelejo (Sucre)	2.222	2.444	2.366		+
Calabacín						Valledupar, Mercabastos	2.000	2.200	2.067		++
Bogotá, D. C., Corabastos	500	700	583		+	Valledupar, Mercado Nuevo	2.000	2.200	2.033		++
Medellín, Central						Cebolla cabezona roja ocañera					
Mayorista de Antioquia	800	1.000	850		+	Barranquilla, Barranquillita	2.083	2.396	2.266		++
Tunja (Boyacá)	600	750	685		+++	Barranquilla, Granabastos	2.396	2.396	2.396		+
Ubaté (Cundinamarca)	1.500	1.500	1.500		=	Cartagena, Bazurto	2.333	2.857	2.564		+
Calabaza						Cúcuta, Cenabastos	4.167	4.167	4.167		n.d.
Bogotá, D. C., Corabastos	720	800	763		-	Sincelejo (Sucre)	2.222	2.444	2.366		+
Cúcuta, Cenabastos	667	1.111	852		+	Valledupar, Mercabastos	2.000	2.200	2.067		++



**Cuadro 1. Mercados mayoristas. Precios de venta de verduras y hortalizas (continuación)
2016 (13 al 19 de febrero)**

Productos y mercados	Pesos por kilogramo				Tendencia	Productos y mercados	Pesos por kilogramo				Tendencia
	Mínimo	Máximo	Medio				Mínimo	Máximo	Medio		
Cebolla cabezona roja peruana						Chócolo mazorca (continuación)					
Barranquilla, Granabastos	2.778	2.889	2.806		++	Cali, Cavasa	714	857	777		+
Cartagena, Bazurto	2.391	2.857	2.586		-	Cali, Santa Helena	786	857	821		+
Sincelejo (Sucre)	2.283	2.609	2.452		+	Cartagena, Bazurto	875	1.000	927		--
Valledupar, Mercabastos	2.200	2.500	2.275		+	Cartago (Valle del Cauca)	875	1.000	938		=
Valledupar, Mercado Nuevo	2.200	2.400	2.250		++	Chiquinquirá (Boyacá)	1.100	1.200	1.175		-
						Cúcuta, Cenabastos	909	1.091	1.038		++
Cebolla junca						Duitama (Boyacá)	1.600	1.600	1.600		-
Armenia, Mercar	1.286	1.429	1.381		-	El Santuario (Antioquia)	938	1.000	979		-
Bucaramanga, Centroabastos	938	1.250	1.105		-	Ibagué, Plaza La 21	800	880	827		--
Cartagena, Bazurto	1.088	1.294	1.216		-	Ipiales (Nariño), Ipiales somos todos	1.143	1.286	1.181		++
Cartago (Valle del Cauca)	1.120	1.280	1.220		---	Manizales (Caldas)	500	500	500		-
Chiquinquirá (Boyacá)	1.167	1.167	1.167		=	Marinilla (Antioquia)	625	792	721		+
Ipiales (Nariño), Ipiales somos todos	1.000	1.500	1.238		-	Medellín, Central					
La Ceja (Antioquia)	1.200	1.600	1.393		-	Mayorista de Antioquia	647	824	755		+
Manizales (Caldas)	1.440	1.760	1.600		---	Medellín, Plaza					
Medellín, Central						Minorista José María Villa	667	800	773		+
Mayorista de Antioquia	1.000	1.800	1.430		-	Montería (Córdoba)	900	1.000	925		+
Medellín, Plaza						Neiva, Surabastos	880	1.120	1.014		-
Minorista José María Villa	1.300	1.800	1.521		++	Pamplona (Norte de Santander)	818	1.091	964		+++
Montería (Córdoba)	2.083	3.167	2.760		+	Pasto (Nariño)	429	500	494		---
Neiva, Surabastos	960	2.080	1.238		+++	Peñol (Antioquia)	708	792	753		-
Pereira, La 41	800	1.067	922		--	Popayán (Cauca)	714	786	761		+
Pereira, Mercasa	800	933	844		--	Rionegro (Antioquia)	543	643	593		--
Rionegro (Antioquia)	1.400	1.500	1.472		-	San Gil (Santander)	1.500	1.750	1.681		--
Sincelejo (Sucre)	1.600	2.000	1.867		++	San Vicente (Antioquia)	792	833	814		+
Sonsón (Antioquia)	1.120	1.200	1.150		=	Sincelejo (Sucre)	700	740	713		+
Ubaté (Cundinamarca)	1.200	1.200	1.200		-	Socorro (Santander)	1.625	1.750	1.667		--
Valledupar, Mercabastos	1.167	1.167	1.167		-	Sogamoso (Boyacá)	1.400	1.400	1.400		=
Villavicencio, CAV	1.522	1.739	1.572		+	Sonsón (Antioquia)	400	400	400		=
Yopal (Casanare)	1.522	1.522	1.522		=	Tuluá (Valle del Cauca)	571	571	571		=
						Tunja (Boyacá)	1.000	1.200	1.060		--
Cebolla junca Aquitania						Valledupar, Mercabastos	1.333	1.467	1.378		+
Barranquilla, Barranquillita	1.000	1.400	1.244		+	Villavicencio, CAV	1.400	1.600	1.538		---
Barranquilla, Granabastos	1.333	1.367	1.350		-	Yopal (Casanare)	2.000	2.125	2.063		--
Bogotá, D. C., Corabastos	1.067	2.000	1.359		++						
Bucaramanga, Centroabastos	938	1.406	1.211		-	Cidra					
Buenaventura (Valle del Cauca)	1.900	1.900	1.900		=	Bogotá, D. C., Corabastos	1.400	1.500	1.457		++
Cali, Cavasa	800	889	874		-	La Ceja (Antioquia)	300	600	454		+
Cali, Santa Helena	889	889	889		n.d.	Marinilla (Antioquia)	400	500	454		++
Duitama (Boyacá)	833	833	833		=	Medellín, Central					
Ibagué, Plaza La 21	880	1.200	1.045		++	Mayorista de Antioquia	300	500	400		++
Neiva, Surabastos	933	2.000	1.442		+++	Peñol (Antioquia)	400	500	439		++
San Gil (Santander)	1.120	1.200	1.164		-	San Vicente (Antioquia)	300	380	340		+
Sogamoso (Boyacá)	833	867	850		=	Villavicencio, CAV	1.200	1.600	1.530		+++
Tuluá (Valle del Cauca)	1.689	1.689	1.689		=						
Tunja (Boyacá)	867	1.000	967		++	Cilantro					
						Armenia, Mercar	2.000	2.400	2.183		--
Cebolla junca Berlín						Barranquilla, Barranquillita	3.400	3.500	3.467		+
Barranquilla, Barranquillita	1.067	1.333	1.233		+	Bogotá, D. C., Corabastos	1.200	1.800	1.430		+
Cúcuta, Cenabastos	1.094	1.094	1.094		-	Bucaramanga, Centroabastos	10.000	10.000	10.000		+++
Pamplona (Norte de Santander)	781	938	859		--	Buenaventura (Valle del Cauca)	1.750	2.000	1.917		=
Valledupar, Mercabastos	1.167	1.167	1.167		-	Cali, Cavasa	1.500	1.500	1.500		---
						Cali, Santa Helena	1.500	2.000	1.750		---
Cebolla junca pastusa						Cartagena, Bazurto	3.000	3.000	3.000		++
Cali, Santa Helena	800	844	830		+	Cartago (Valle del Cauca)	2.250	2.750	2.594		--
Palmira (Valle del Cauca)	667	708	681		-	Chiquinquirá (Boyacá)	3.000	3.000	3.000		=
Pasto (Nariño)	578	711	652		-	Cúcuta, Cenabastos	6.000	8.000	6.750		+
Popayán (Cauca)	756	800	763		+	Duitama (Boyacá)	4.667	4.667	4.667		++
						Ibagué, Plaza La 21	1.200	2.400	1.692		+
Cebolla junca Tenerife						Ipiales (Nariño), Ipiales somos todos	4.600	5.600	5.100		++
Cali, Cavasa	900	1.000	963		+	La Ceja (Antioquia)	3.000	3.500	3.183		+
Cali, Santa Helena	900	1.000	950		+	Manizales (Caldas)	2.400	3.200	2.800		=
Palmira (Valle del Cauca)	800	844	806		+	Marinilla (Antioquia)	2.500	3.500	2.896		++
						Medellín, Central					
Cebolla puerro						Mayorista de Antioquia	1.200	4.000	2.954		-
Bogotá, D. C., Corabastos	500	600	533		--	Medellín, Plaza					
Cúcuta, Cenabastos	2.500	3.000	2.542		-	Minorista José María Villa	2.000	4.500	3.363		++
Medellín, Central						Montería (Córdoba)	4.000	5.000	4.333		+++
Mayorista de Antioquia	1.500	1.600	1.550		+	Neiva, Surabastos	5.333	12.000	8.521		+++
Pamplona (Norte de Santander)	2.500	3.000	2.750		-	Palmira (Valle del Cauca)	1.500	1.750	1.625		---
						Pamplona (Norte de Santander)	1.667	2.000	1.833		=
Cebollín chino						Pasto (Nariño)	5.500	8.000	6.625		+++
Barranquilla, Barranquillita	2.300	2.800	2.500		--	Pereira, La 41	2.000	2.500	2.333		--
Cartagena, Bazurto	6.000	6.000	6.000		=	Pereira, Mercasa	1.500	3.000	2.167		--
						Popayán (Cauca)	2.000	2.500	2.167		-
Chócolo mazorca						Rionegro (Antioquia)	5.000	6.000	5.254		+++
Armenia, Mercar	686	786	757		+	Sincelejo (Sucre)	3.000	4.000	3.833		+++
Armenia, Retiro	714	857	777		++	Sogamoso (Boyacá)	5.000	5.000	5.000		=
Barranquilla, Barranquillita	1.000	1.162	1.074		++	Tuluá (Valle del Cauca)	1.750	1.750	1.750		+
Bogotá, D. C., Corabastos	1.200	1.400	1.356		-	Tunja (Boyacá)	2.250	3.750	2.742		+
Bucaramanga, Centroabastos	1.125	1.500	1.302		-	Ubaté (Cundinamarca)	2.500	2.500	2.500		=
Buenaventura (Valle del Cauca)	786	857	829		+	Valledupar, Mercabastos	2.000	2.000	2.000		+

Cuadro 1. Mercados mayoristas. Precios de venta de verduras y hortalizas (continuación)
2016 (13 al 19 de febrero)

Productos y mercados	Pesos por kilogramo				Tendencia	Productos y mercados	Pesos por kilogramo				Tendencia
	Mínimo	Máximo	Medio	Precios			Mínimo	Máximo	Medio	Precios	
Cilantro (continuación)						Frijol verde cargamanto (continuación)					
Valledupar, Mercado Nuevo	2.000	2.000	2.000		=	Medellín, Central					
Villavicencio, CAV	2.500	3.000	2.771		++	Mayorista de Antioquia	2.400	3.200	2.808		++
Yopal (Casanare)	5.000	5.000	5.000		=	Medellín, Plaza					
Coles						Minorista José María Villa	2.500	3.500	3.033		++
Barranquilla, Barranquillita	800	1.000	883		+	Pasto (Nariño)	2.200	2.600	2.453		-
Bogotá, D. C., Corabastos	2.000	2.400	2.150		-	Peñol (Antioquia)	2.800	3.300	3.042		+++
Medellín, Central						Popayán (Cauca)	3.200	3.200	3.200		+
Mayorista de Antioquia	700	900	825		-	Rionegro (Antioquia)	2.800	3.300	3.013		+++
Medellín, Plaza						San Vicente (Antioquia)	2.500	2.700	2.600		+++
Minorista José María Villa	700	800	742		-	Sogamoso (Boyacá)	2.800	2.800	2.800		+
Coliflor						Sonsón (Antioquia)	2.400	2.500	2.463		+++
Armenia, Mercar	1.667	1.833	1.778		++	Tuluá (Valle del Cauca)	2.720	2.800	2.773		+
Barranquilla, Barranquillita	4.000	4.500	4.250		=	Tunja (Boyacá)	2.800	3.000	2.853		++
Barranquilla, Granabastos	4.000	4.500	4.375		=	Villavicencio, CAV	2.600	3.200	2.833		-
Bogotá, D. C., Corabastos	1.000	1.500	1.253		++	Yopal (Casanare)	3.333	3.542	3.438		+++
Bucaramanga, Centroabastos	3.000	3.000	3.000		-	Frijol verde en vaina					
Cali, Cavasa	1.083	1.250	1.174		+	Armenia, Mercar	3.200	3.520	3.240		++
Cali, Santa Helena	2.400	2.400	2.400		-	Barranquilla, Barranquillita	4.500	5.600	5.292		+
Cartagena, Bazurto	5.000	5.100	5.033		+	Barranquilla, Granabastos	5.000	5.500	5.250		=
Cartago (Valle del Cauca)	1.840	2.080	1.947		++	Bucaramanga, Centroabastos	3.000	3.200	3.067		+
Chiquinquirá (Boyacá)	1.800	1.800	1.800		=	Buenaventura (Valle del Cauca)	3.600	3.600	3.600		++
Cúcuta, Cenabastos	3.000	3.000	3.000		-	Cartago (Valle del Cauca)	3.200	3.400	3.325		+
Duitama (Boyacá)	1.400	1.500	1.450		++	Chiquinquirá (Boyacá)	2.000	2.200	2.100		++
Ipiales (Nariño), Ipiales somos todos	1.667	2.083	1.796		++	Cúcuta, Cenabastos	1.800	2.000	1.960		+
Manizales (Caldas)	1.800	2.000	1.867		++	Ibagué, Plaza La 21	2.400	2.800	2.700		++
Marinilla (Antioquia)	1.100	1.400	1.250		++	Ipiales (Nariño), Ipiales somos todos	1.852	2.222	2.156		+
Medellín, Central						Manizales (Caldas)	3.000	3.000	3.000		=
Mayorista de Antioquia	1.300	1.500	1.350		+	Montería (Córdoba)	3.400	4.000	3.600		+
Neiva, Surabastos	1.800	3.000	2.259		++	Neiva, Surabastos	2.400	3.200	2.750		+
Palmira (Valle del Cauca)	1.700	1.800	1.767		+++	Pamplona (Norte de Santander)	1.300	2.083	1.628		+
Pamplona (Norte de Santander)	2.500	3.000	2.750		+++	Pereira, La 41	2.000	4.000	3.017		+++
Pasto (Nariño)	1.800	2.500	2.092		+	Pereira, Mercasa	2.800	3.500	3.138		+++
Pereira, La 41	1.667	1.833	1.792		+	San Gil (Santander)	2.800	3.200	2.898		++
Pereira, Mercasa	1.500	2.167	1.938		++	Sincedejo (Sucre)	3.000	3.500	3.289		+
Popayán (Cauca)	1.167	1.250	1.188		-	Socorro (Santander)	2.800	2.800	2.800		=
Sogamoso (Boyacá)	1.500	1.600	1.550		=	Tunja (Boyacá)	2.000	2.400	2.200		+++
Tunja (Boyacá)	1.600	1.800	1.730		+	Haba verde					
Ubaté (Cundinamarca)	2.000	2.000	2.000		n.d.	Bogotá, D. C., Corabastos	2.000	2.400	2.150		+
Villavicencio, CAV	1.800	2.400	2.100		+++	Chiquinquirá (Boyacá)	2.000	2.000	2.000		=
Espinaca						Cúcuta, Cenabastos	2.000	2.000	2.000		n.d.
Armenia, Mercar	4.222	5.000	4.648		+++	Duitama (Boyacá)	1.400	1.500	1.450		+
Barranquilla, Barranquillita	4.500	5.000	4.750		=	Ipiales (Nariño), Ipiales somos todos	1.900	2.200	2.033		-
Barranquilla, Granabastos	4.000	4.500	4.125		=	Pamplona (Norte de Santander)	1.400	2.083	1.683		-
Bogotá, D. C., Corabastos	2.500	4.000	3.306		+++	Sogamoso (Boyacá)	1.400	1.400	1.400		++
Bucaramanga, Centroabastos	2.000	2.600	2.135		--	Tunja (Boyacá)	1.400	1.600	1.500		-
Cartagena, Bazurto	5.000	5.000	5.000		=	Habichuela					
Chiquinquirá (Boyacá)	2.250	2.250	2.250		+++	Armenia, Mercar	2.400	2.720	2.580		+
Duitama (Boyacá)	3.500	3.500	3.500		=	Barranquilla, Barranquillita	2.700	3.250	2.950		+
Ibagué, Plaza La 21	3.111	4.000	3.472		+++	Barranquilla, Granabastos	2.800	3.350	3.033		++
Ipiales (Nariño), Ipiales somos todos	1.000	1.000	1.000		+	Bogotá, D. C., Corabastos	2.560	3.200	2.822		+++
Manizales (Caldas)	2.800	3.000	2.967		+	Bucaramanga, Centroabastos	2.400	2.500	2.490		++
Marinilla (Antioquia)	700	800	756		-	Buenaventura (Valle del Cauca)	2.800	3.360	3.093		+
Medellín, Central						Cali, Cavasa	2.800	3.000	2.875		+
Mayorista de Antioquia	1.000	1.400	1.175		-	Cali, Santa Helena	2.600	2.800	2.700		-
Medellín, Plaza						Cartagena, Bazurto	2.750	2.750	2.750		+
Minorista José María Villa	1.000	1.000	1.000		-	Cartago (Valle del Cauca)	3.040	3.200	3.140		+
Neiva, Surabastos	2.353	4.706	3.566		++	Chiquinquirá (Boyacá)	2.037	2.407	2.222		++
Pamplona (Norte de Santander)	2.000	2.000	2.000		++	Cúcuta, Cenabastos	2.000	3.000	2.358		-
Pasto (Nariño)	1.500	2.000	1.750		-	Duitama (Boyacá)	3.250	3.250	3.250		-
Sogamoso (Boyacá)	2.333	2.333	2.333		=	El Santuario (Antioquia)	2.400	3.200	2.842		++
Tunja (Boyacá)	2.500	2.833	2.578		++	Ibagué, Plaza La 21	2.800	3.200	3.080		+++
Ubaté (Cundinamarca)	4.706	4.706	4.706		+++	Ipiales (Nariño), Ipiales somos todos	3.500	4.000	3.750		+
Villavicencio, CAV	2.400	3.000	2.750		+++	La Ceja (Antioquia)	3.000	3.200	3.067		-
Yopal (Casanare)	4.250	4.500	4.375		++	Manizales (Caldas)	2.400	2.800	2.640		-
Frijol verde bolo						Marinilla (Antioquia)	2.400	2.900	2.692		+
Cúcuta, Cenabastos	2.500	3.500	2.887		+	Medellín, Central					
Pamplona (Norte de Santander)	2.000	2.750	2.441		+	Mayorista de Antioquia	2.200	3.500	2.833		+
Frijol verde cargamanto						Medellín, Plaza					
Bogotá, D. C., Corabastos	2.800	3.400	3.161		+	Minorista José María Villa	2.700	3.800	3.100		+
Cali, Cavasa	3.200	3.400	3.225		+++	Montería (Córdoba)	3.200	4.000	3.533		++
Cali, Santa Helena	2.800	3.200	3.000		++	Neiva, Surabastos	2.400	3.200	2.683		+++
Chiquinquirá (Boyacá)	2.200	2.600	2.400		+	Palmira (Valle del Cauca)	2.600	2.800	2.675		-
Duitama (Boyacá)	2.600	2.600	2.600		+	Pamplona (Norte de Santander)	1.750	2.000	1.903		+
El Carmen de Viboral (Antioquia)	2.500	2.800	2.650		+++	Pasto (Nariño)	2.800	3.400	3.117		--
El Santuario (Antioquia)	2.500	3.500	2.917		++	Pereira, La 41	2.640	3.200	2.920		+++
La Ceja (Antioquia)	2.500	3.000	2.667		+	Pereira, Mercasa	2.800	3.200	2.923		++
Marinilla (Antioquia)	2.500	3.100	2.864		++	Popayán (Cauca)	2.800	3.040	2.940		+++
						Rionegro (Antioquia)	2.500	3.200	2.892		-

**Cuadro 1. Mercados mayoristas. Precios de venta de verduras y hortalizas (continuación)
2016 (13 al 19 de febrero)**

Productos y mercados	Pesos por kilogramo				Tenden- cia	Productos y mercados	Pesos por kilogramo				Tenden- cia
	Mínimo	Máximo	Medio	Precios			Mínimo	Máximo	Medio	Precios	
Habichuela (continuación)						Pepino cohombro (continuación)					
San Gil (Santander)	1.591	2.727	2.222	--		Cartagena, Bazurto	800	1.000	920	---	
Sincelejo (Sucre)	3.500	3.500	3.500	-		Cartago (Valle del Cauca)	1.400	1.500	1.450	+	
Socorro (Santander)	2.273	2.727	2.576	--		Cúcuta, Cenabastos	900	1.200	1.033	--	
Sogamoso (Boyacá)	1.750	1.750	1.750	+++		Duitama (Boyacá)	1.100	1.100	1.100	-	
Sonsón (Antioquia)	1.500	1.600	1.525	---		El Santuario (Antioquia)	800	900	838	-	
Tuluá (Valle del Cauca)	2.400	2.800	2.650	-		Ibagué, Plaza La 21	1.200	1.440	1.323	-	
Tunja (Boyacá)	3.000	3.200	3.160	+++		Ipiales (Nariño), Ipiales somos todos	1.667	1.667	1.667	-	
Ubaté (Cundinamarca)	4.000	4.000	4.000	+++		La Ceja (Antioquia)	1.000	1.200	1.092	--	
Valledupar, Mercabastos	2.250	2.250	2.250	---		Manizales (Caldas)	1.200	1.500	1.325	++	
Villavicencio, CAV	2.500	3.167	2.799	+++		Marinilla (Antioquia)	800	1.000	918	-	
Yopal (Casanare)	3.056	3.333	3.194	--		Medellín, Central					
						Mayorista de Antioquia	1.200	1.500	1.346	-	
Habichuela larga						Medellín, Plaza					
Barranquilla, Barranquillita	3.000	3.500	3.267	+		Minorista José María Villa	1.000	1.400	1.283	-	
Medellín, Central						Montería (Córdoba)	1.000	1.400	1.113	-	
Mayorista de Antioquia	2.400	2.400	2.400	n.d.		Neiva, Surabastos	800	1.200	993	-	
Montería (Córdoba)	2.000	3.000	2.417	+		Palmira (Valle del Cauca)	933	1.067	1.008	-	
						Pamplona (Norte de Santander)	1.000	1.000	1.000	-	
Lechuga Batavia						Pasto (Nariño)	1.400	1.600	1.450	-	
Armenia, Mercar	1.800	2.000	1.933	+++		Pereira, La 41	1.200	1.500	1.325	-	
Barranquilla, Barranquillita	2.000	2.400	2.167	+++		Pereira, Mercasa	1.100	1.400	1.240	+	
Barranquilla, Granabastos	1.900	2.300	2.067	+++		Popayán (Cauca)	923	1.000	987	+++	
Bogotá, D. C., Corabastos	1.800	2.000	1.860	+		Rionegro (Antioquia)	800	1.100	931	-	
Bucaramanga, Centroabastos	1.083	1.333	1.200	-		San Gil (Santander)	800	1.000	929	-	
Buenaventura (Valle del Cauca)	2.200	2.600	2.383	++		Sincelejo (Sucre)	800	800	800	---	
Cali, Cavasa	1.538	1.846	1.702	+++		Socorro (Santander)	600	1.000	767	-	
Cali, Santa Helena	1.385	1.769	1.577	++		Sogamoso (Boyacá)	600	600	600	---	
Cartagena, Bazurto	1.800	2.000	1.906	+++		Sonsón (Antioquia)	600	700	663	=	
Cartago (Valle del Cauca)	2.000	2.080	2.040	+		Tuluá (Valle del Cauca)	1.100	1.300	1.213	--	
Chiquinquirá (Boyacá)	1.800	1.800	1.800	++		Tunja (Boyacá)	1.120	1.280	1.189	-	
Cúcuta, Cenabastos	750	833	816	-		Valledupar, Mercabastos	800	1.000	900	--	
Duitama (Boyacá)	1.300	1.400	1.350	+		Villavicencio, CAV	1.200	1.800	1.483	+	
Ibagué, Plaza La 21	1.600	2.400	2.080	+++							
Ipiales (Nariño), Ipiales somos todos	1.692	1.923	1.812	+++		Pepino de rellenar					
Manizales (Caldas)	2.500	2.700	2.600	+++		Bogotá, D. C., Corabastos	2.000	2.500	2.262	+	
Marinilla (Antioquia)	1.200	1.300	1.250	-		Chiquinquirá (Boyacá)	1.467	1.467	1.467	+	
Medellín, Central						Duitama (Boyacá)	1.333	1.467	1.400	+	
Mayorista de Antioquia	929	1.143	1.052	+		Ibagué, Plaza La 21	2.000	2.000	2.000	+	
Medellín, Plaza						Medellín, Central					
Minorista José María Villa	857	1.071	983	+		Mayorista de Antioquia	2.800	3.000	2.983	+++	
Montería (Córdoba)	1.700	2.000	1.925	+		Neiva, Surabastos	1.920	2.400	2.156	+++	
Neiva, Surabastos	1.440	2.000	1.753	+		San Gil (Santander)	1.600	1.600	1.600	--	
Palmira (Valle del Cauca)	1.615	1.923	1.731	++		Sogamoso (Boyacá)	1.667	1.667	1.667	=	
Pamplona (Norte de Santander)	1.000	1.083	1.042	+		Tunja (Boyacá)	1.833	2.083	1.939	+	
Pasto (Nariño)	1.308	1.615	1.442	+++		Ubaté (Cundinamarca)	1.667	1.667	1.667	=	
Pereira, La 41	2.083	2.333	2.167	+		Villavicencio, CAV	2.300	3.000	2.675	+++	
Pereira, Mercasa	1.833	2.250	2.095	-		Yopal (Casanare)	3.500	3.800	3.650	+++	
Popayán (Cauca)	1.917	2.083	2.042	+++							
Rionegro (Antioquia)	1.500	1.700	1.563	+		Perejil					
San Gil (Santander)	1.333	1.667	1.463	++		Armenia, Mercar	3.500	4.500	4.167	=	
Sincelejo (Sucre)	1.200	1.600	1.411	-		Barranquilla, Barranquillita	3.500	4.000	3.750	=	
Sogamoso (Boyacá)	1.400	1.500	1.450	=		Bogotá, D. C., Corabastos	1.667	2.333	1.922	---	
Sonsón (Antioquia)	722	778	764	+++		Bucaramanga, Centroabastos	4.000	4.000	4.000	=	
Tuluá (Valle del Cauca)	1.692	1.846	1.769	+++		Chiquinquirá (Boyacá)	3.333	3.333	3.333	+++	
Tunja (Boyacá)	1.400	1.700	1.510	++		Duitama (Boyacá)	2.250	2.250	2.250	-	
Ubaté (Cundinamarca)	2.000	2.000	2.000	=		Ibagué, Plaza La 21	3.500	4.500	4.021	+	
Valledupar, Mercabastos	1.500	1.667	1.597	+		Ipiales (Nariño), Ipiales somos todos	5.000	6.000	5.333	-	
Villavicencio, CAV	1.800	2.400	2.039	+		Manizales (Caldas)	3.200	3.200	3.200	=	
Yopal (Casanare)	1.700	1.800	1.750	-		Medellín, Central					
						Mayorista de Antioquia	2.500	3.000	2.917	-	
Lechuga cresa morada						Neiva, Surabastos	4.000	6.000	5.156	-	
Bogotá, D. C., Corabastos	3.000	4.000	3.417	+		Pamplona (Norte de Santander)	2.500	3.000	2.750	+++	
Medellín, Central						Pasto (Nariño)	5.000	6.000	5.417	-	
Mayorista de Antioquia	1.200	1.400	1.250	+		Sogamoso (Boyacá)	3.333	3.333	3.333	=	
						Tunja (Boyacá)	2.667	3.333	2.833	++	
Lechuga cresa verde											
Bogotá, D. C., Corabastos	2.000	2.667	2.259	-		Pimentón					
Cali, Cavasa	2.200	2.400	2.300	=		Armenia, Mercar	1.200	1.400	1.267	-	
Medellín, Central						Barranquilla, Barranquillita	1.250	1.417	1.313	+	
Mayorista de Antioquia	1.200	1.400	1.275	+		Barranquilla, Granabastos	1.333	1.500	1.375	-	
Neiva, Surabastos	1.000	1.500	1.263	+		Bogotá, D. C., Corabastos	1.600	2.000	1.750	--	
Villavicencio, CAV	4.800	6.400	5.489	+		Bucaramanga, Centroabastos	1.300	1.800	1.466	+	
						Buenaventura (Valle del Cauca)	1.286	1.429	1.333	=	
Pepino cohombro						Cali, Cavasa	1.400	1.400	1.400	-	
Armenia, Mercar	1.200	1.400	1.269	+		Cali, Santa Helena	1.400	1.500	1.417	+	
Barranquilla, Barranquillita	1.125	1.500	1.277	+		Cartagena, Bazurto	1.500	1.667	1.611	-	
Barranquilla, Granabastos	1.125	1.150	1.131	--		Cartago (Valle del Cauca)	1.500	1.600	1.550	+	
Bogotá, D. C., Corabastos	1.700	2.000	1.850	+		Chiquinquirá (Boyacá)	600	750	713	-	
Bucaramanga, Centroabastos	1.000	1.000	1.000	++		Cúcuta, Cenabastos	1.000	1.667	1.421	+	
Buenaventura (Valle del Cauca)	900	1.000	967	=		Duitama (Boyacá)	1.600	1.600	1.600	+	
Cali, Cavasa	933	1.167	1.058	-		El Santuario (Antioquia)	700	800	763	+	
Cali, Santa Helena	1.167	1.167	1.167	++		Ibagué, Plaza La 21	1.440	2.500	1.877	++	

Cuadro 1. Mercados mayoristas. Precios de venta de verduras y hortalizas (continuación)
2016 (13 al 19 de febrero)

Productos y mercados	Pesos por kilogramo				Tendencia	Productos y mercados	Pesos por kilogramo				Tendencia
	Mínimo	Máximo	Medio	Precios			Mínimo	Máximo	Medio	Precios	
Pimentón (continuación)						Remolacha bogotana (continuación)					
Ipiales (Nariño), Ipiales somos todos	2.500	3.000	2.667	-		Cali, Santa Helena	1.083	1.167	1.125	-	
La Ceja (Antioquia)	1.200	1.500	1.317	-		Cartago (Valle del Cauca)	1.500	1.800	1.638	+	
Manizales (Caldas)	1.500	1.700	1.600	+		Medellín, Central					
Marinilla (Antioquia)	700	950	836	-		Mayorista de Antioquia	1.250	1.250	1.250	=	
Medellín, Central						Palmira (Valle del Cauca)	1.133	1.133	1.133	--	
Mayorista de Antioquia	1.200	1.700	1.471	-		Popayán (Cauca)	1.300	1.333	1.325	+	
Medellín, Plaza						Remolacha regional					
Minorista José María Villa	1.200	1.400	1.315	+		Cúcuta, Cenabastos	1.200	1.300	1.217	+	
Montería (Córdoba)	1.000	1.800	1.267	--		Marinilla (Antioquia)	1.200	1.300	1.238	++	
Neiva, Surabastos	857	1.429	1.085	--		Pamplona (Norte de Santander)	800	1.000	922	-	
Palmira (Valle del Cauca)	1.400	1.600	1.513	++		Repollo blanco					
Pamplona (Norte de Santander)	833	1.250	1.028	+		Armenia, Mercar	533	600	574	+	
Pasto (Nariño)	1.600	1.800	1.650	=		Barranquilla, Barranquillita	600	829	712	+	
Peñol (Antioquia)	700	950	794	-		Barranquilla, Granabastos	657	743	689	-	
Pereira, La 41	1.200	1.800	1.488	--		Bucaramanga, Centroabastos	1.120	1.280	1.204	-	
Pereira, Mercasa	1.200	1.600	1.460	-		Buenaventura (Valle del Cauca)	600	733	667	-	
Popayán (Cauca)	857	857	857	-		Cali, Cavasa	533	600	563	-	
Rionegro (Antioquia)	700	1.000	824	--		Cali, Santa Helena	600	733	689	+	
San Gil (Santander)	714	1.071	913	+		Cartagena, Bazurto	629	643	642	--	
Sincelejo (Sucre)	1.000	1.500	1.256	-		Cartago (Valle del Cauca)	800	840	820	+	
Socorro (Santander)	714	1.214	917	+		El Carmen de Viboral (Antioquia)	400	458	433	-	
Sogamoso (Boyacá)	833	833	833	=		El Santuario (Antioquia)	375	500	451	-	
Sonsón (Antioquia)	1.000	1.200	1.075	++		La Ceja (Antioquia)	600	700	645	-	
Tuluá (Valle del Cauca)	1.300	1.500	1.375	+		Marinilla (Antioquia)	417	500	453	-	
Tunja (Boyacá)	1.286	1.429	1.381	+		Medellín, Central					
Ubaté (Cundinamarca)	2.500	2.500	2.500	+++		Mayorista de Antioquia	385	492	415	--	
Valledupar, Mercabastos	1.500	1.500	1.500	++		Medellín, Plaza					
Valledupar, Mercado Nuevo	1.250	1.500	1.417	+		Minorista José María Villa	415	492	449	-	
Villavicencio, CAV	1.667	2.083	1.785	++		Montería (Córdoba)	633	800	713	-	
Yopal (Casanare)	2.500	2.500	2.500	+++		Palmira (Valle del Cauca)	567	600	583	-	
Pimentón verde						Pasto (Nariño)	267	417	335	++	
Bogotá, D. C., Corabastos	1.800	2.400	1.939	--		Pereira, La 41	800	880	850	+	
Bucaramanga, Centroabastos	923	923	923	++		Pereira, Mercasa	800	1.000	903	+	
Medellín, Central						Popayán (Cauca)	520	560	527	+	
Mayorista de Antioquia	1.800	2.200	1.980	+		Rionegro (Antioquia)	458	583	537	--	
Rábano rojo						Sincelejo (Sucre)	667	750	716	-	
Armenia, Mercar	1.200	1.400	1.367	+++		Sonsón (Antioquia)	500	571	529	=	
Barranquilla, Barranquillita	4.000	4.500	4.250	=		Tuluá (Valle del Cauca)	600	733	656	++	
Bogotá, D. C., Corabastos	1.333	1.933	1.638	+++		Valledupar, Mercabastos	1.143	1.286	1.238	+	
Bucaramanga, Centroabastos	3.000	3.000	3.000	=		Villavicencio, CAV	1.000	1.167	1.073	-	
Cartagena, Bazurto	4.000	4.100	4.011	+		Yopal (Casanare)	1.667	1.667	1.667	++	
Manizales (Caldas)	3.000	3.000	3.000	=		Repollo blanco bogotano					
Medellín, Central						Cartago (Valle del Cauca)	667	667	667	--	
Mayorista de Antioquia	2.000	2.500	2.167	++		Medellín, Central					
Neiva, Surabastos	3.000	5.000	4.057	++		Mayorista de Antioquia	429	571	464	--	
Pamplona (Norte de Santander)	2.000	2.000	2.000	n.d.		Neiva, Surabastos	592	768	662	-	
Pasto (Nariño)	3.000	4.000	3.167	---		Pereira, La 41	571	643	625	--	
Remolacha						Pereira, Mercasa	600	800	679	-	
Armenia, Mercar	1.088	1.280	1.161	-		Repollo morado					
Barranquilla, Barranquillita	1.233	1.367	1.324	++		Bogotá, D. C., Corabastos	1.000	1.143	1.114	n.d.	
Barranquilla, Granabastos	1.167	1.200	1.179	-		Bucaramanga, Centroabastos	2.000	2.000	2.000	+	
Bogotá, D. C., Corabastos	1.083	1.250	1.153	+		Buenaventura (Valle del Cauca)	833	833	833	=	
Bucaramanga, Centroabastos	1.300	1.400	1.390	-		Cali, Cavasa	833	1.000	939	+	
Cartagena, Bazurto	1.250	1.333	1.286	-		Cúcuta, Cenabastos	1.389	1.667	1.611	-	
Chiquinquirá (Boyacá)	1.200	1.200	1.200	+		El Santuario (Antioquia)	625	750	677	++	
Duitama (Boyacá)	1.140	1.200	1.170	+		Medellín, Central					
El Santuario (Antioquia)	1.000	1.250	1.146	-		Mayorista de Antioquia	692	800	724	+++	
Ibaqué, Plaza La 21	1.280	1.440	1.347	+		Pamplona (Norte de Santander)	833	1.111	981	-	
Ipiales (Nariño), Ipiales somos todos	833	1.000	917	+++		Pasto (Nariño)	1.125	1.250	1.206	++	
La Ceja (Antioquia)	1.200	1.400	1.283	-		Repollo verde					
Manizales (Caldas)	1.000	1.091	1.030	=		Bogotá, D. C., Corabastos	571	714	595	-	
Medellín, Central						Cúcuta, Cenabastos	800	1.000	858	--	
Mayorista de Antioquia	1.100	1.300	1.225	-		Duitama (Boyacá)	1.250	1.333	1.292	+	
Medellín, Plaza						Ipiales (Nariño), Ipiales somos todos	400	600	493	-	
Minorista José María Villa	1.200	1.400	1.352	+		Manizales (Caldas)	600	640	620	--	
Montería (Córdoba)	1.700	1.800	1.775	++		Pamplona (Norte de Santander)	600	800	689	--	
Neiva, Surabastos	1.040	1.280	1.225	-		San Gil (Santander)	1.120	1.280	1.191	+	
Rionegro (Antioquia)	1.200	1.400	1.322	+		Sogamoso (Boyacá)	1.333	1.333	1.333	=	
San Gil (Santander)	1.600	1.600	1.600	+		Tunja (Boyacá)	800	880	832	++	
Sincelejo (Sucre)	1.400	1.600	1.500	+		Tomate chonto					
Sogamoso (Boyacá)	1.200	1.200	1.200	--		Armenia, Mercar	1.000	1.200	1.133	--	
Tunja (Boyacá)	1.100	1.200	1.150	+		Barranquilla, Barranquillita	880	920	897	--	
Valledupar, Mercabastos	1.333	1.333	1.333	=		Barranquilla, Granabastos	880	1.120	1.000	-	
Villavicencio, CAV	1.167	1.500	1.347	+		Bogotá, D. C., Corabastos	1.500	1.818	1.639	-	
Yopal (Casanare)	1.000	1.167	1.083	=		Cartago (Valle del Cauca)	1.200	1.500	1.375	---	
Remolacha bogotana											
Buenaventura (Valle del Cauca)	1.440	1.600	1.547	=							
Cali, Cavasa	1.167	1.250	1.208	+							



**Cuadro 1. Mercados mayoristas. Precios de venta de verduras y hortalizas (conclusión)
2016 (13 al 19 de febrero)**

Productos y mercados	Pesos por kilogramo				Tendencia	Productos y mercados	Pesos por kilogramo				Tendencia
	Mínimo	Máximo	Medio	Precios			Mínimo	Máximo	Medio	Precios	
Tomate chonto (continuación)						Tomate Riogrande (continuación)					
Chiquinquirá (Boyacá)	1.200	1.200	1.200	--		Bucaramanga, Mercados del centro	920	920	920	=	
Cúcuta, Cenabastos	833	1.042	901	--		Duitama (Boyacá)	1.600	1.600	1.600	--	
Ibagué, Plaza La 21	1.200	1.400	1.265	+		San Gil (Santander)	600	800	742	---	
Manizales (Caldas)	1.091	1.136	1.114	---		Socorro (Santander)	600	800	720	---	
Neiva, Surabastos	1.120	1.400	1.208	-		Sogamoso (Boyacá)	1.364	1.591	1.477	=	
Pamplona (Norte de Santander)	833	1.042	955	-		Yopal (Casanare)	1.750	1.850	1.800	---	
Peñol (Antioquia)	600	950	812	--		Tomate Riogrande bumangués					
Pereira, La 41	1.200	1.300	1.233	---		Barranquilla, Barranquillita	1.000	1.040	1.010	--	
Pereira, Mercasa	1.000	1.400	1.192	---		Barranquilla, Granabastos	1.136	1.500	1.307	-	
Santa Bárbara (Antioquia)	1.000	1.500	1.225	-		Cartagena, Bazurto	1.364	1.591	1.439	--	
Sincelejo (Sucre)	700	1.000	900	-		Tomate Riogrande ocañero					
Tunja (Boyacá)	1.136	1.364	1.242	-		Cartagena, Bazurto	840	1.083	998	-	
Ubaté (Cundinamarca)	1.650	1.750	1.700	---		Zanahoria					
Valledupar, Mercabastos	800	1.200	933	++		Armenia, Mercar	1.533	1.833	1.726	+	
Valledupar, Mercado Nuevo	800	1.200	933	++		Bogotá, D. C., Corabastos	1.583	2.167	1.813	+	
Tomate chonto regional						Bucaramanga, Centroabastos	1.500	1.833	1.622	-	
Buenaventura (Valle del Cauca)	1.500	1.900	1.683	--		Buenaventura (Valle del Cauca)	1.818	1.818	1.818	+++	
Cali, Cavasa	1.200	1.400	1.313	--		Cali, Cavasa	1.455	1.455	1.455	+++	
Cali, Santa Helena	1.200	1.300	1.250	--		Cartago (Valle del Cauca)	1.833	2.167	2.014	+	
El Carmen de Viboral (Antioquia)	800	800	800	--		Chiquinquirá (Boyacá)	1.500	1.500	1.500	+	
El Santuario (Antioquia)	700	900	838	-		Duitama (Boyacá)	1.500	1.583	1.542	-	
La Ceja (Antioquia)	1.000	1.200	1.092	-		Ibagué, Plaza La 21	1.520	2.080	1.790	+	
Marinilla (Antioquia)	500	950	717	---		Ipiales (Nariño), Ipiales somos todos	900	1.300	1.056	-	
Medellín, Central						Manizales (Caldas)	1.774	1.774	1.774	=	
Mayorista de Antioquia	1.200	1.800	1.413	-		Neiva, Surabastos	1.133	1.467	1.275	-	
Medellín, Plaza						Palmira (Valle del Cauca)	1.418	1.418	1.418	--	
Minorista José María Villa	1.000	1.200	1.065	--		Pamplona (Norte de Santander)	1.667	1.833	1.685	--	
Montería (Córdoba)	800	1.200	967	--		Pasto (Nariño)	1.000	1.273	1.114	--	
Palmira (Valle del Cauca)	1.500	1.700	1.613	-		Popayán (Cauca)	1.167	1.383	1.258	+	
Peñol (Antioquia)	500	750	641	---		San Gil (Santander)	1.800	2.000	1.967	=	
Rionegro (Antioquia)	700	1.000	864	---		Sincelejo (Sucre)	1.875	2.125	1.964	-	
Sonsón (Antioquia)	800	850	813	---		Sogamoso (Boyacá)	1.417	1.500	1.458	-	
Tuluá (Valle del Cauca)	1.300	1.600	1.467	-		Sonsón (Antioquia)	1.520	1.600	1.570	+++	
Tomate larga vida						Tunja (Boyacá)	1.500	1.583	1.542	+	
Bogotá, D. C., Corabastos	2.000	2.500	2.183	--		Ubaté (Cundinamarca)	1.000	1.040	1.020	+	
Cali, Cavasa	1.700	2.000	1.867	--		Valledupar, Mercabastos	1.500	1.833	1.667	-	
Cali, Santa Helena	2.400	2.400	2.400	=		Villavicencio, CAV	1.583	2.333	1.889	+	
Chiquinquirá (Boyacá)	1.200	1.200	1.200	--		Yopal (Casanare)	1.667	1.833	1.750	-	
Duitama (Boyacá)	2.000	2.000	2.000	--		Zanahoria bogotana					
Medellín, Central						Barranquilla, Barranquillita	1.583	1.833	1.690	-	
Mayorista de Antioquia	1.800	2.200	2.000	---		Barranquilla, Granabastos	1.667	1.683	1.671	-	
Neiva, Surabastos	1.400	1.600	1.581	-		Buenaventura (Valle del Cauca)	2.000	2.083	2.042	+++	
Pasto (Nariño)	1.400	1.700	1.571	-		Cali, Cavasa	1.833	2.083	1.958	+	
Popayán (Cauca)	1.600	1.733	1.667	-		Cali, Santa Helena	1.667	1.833	1.750	+	
Sogamoso (Boyacá)	2.250	2.500	2.375	++		Cartagena, Bazurto	1.667	1.750	1.694	-	
Tunja (Boyacá)	1.750	2.000	1.867	+++		Cúcuta, Cenabastos	1.833	2.000	1.906	-	
Villavicencio, CAV	1.750	2.000	1.800	++		Medellín, Central					
Tomate riñón						Mayorista de Antioquia	1.667	1.667	1.667	--	
Armenia, Mercar	2.200	2.500	2.325	-		Palmira (Valle del Cauca)	1.433	1.467	1.450	-	
Bucaramanga, Centroabastos	1.818	1.818	1.818	--		Pereira, La 41	1.600	1.833	1.729	+	
Cartago (Valle del Cauca)	3.000	3.400	3.233	--		Pereira, Mercasa	1.500	1.833	1.674	+	
Ipiales (Nariño), Ipiales somos todos	1.591	1.727	1.682	-		Tuluá (Valle del Cauca)	1.583	2.000	1.767	+	
Manizales (Caldas)	2.500	2.500	2.500	=		Zanahoria larga vida					
Medellín, Central						El Carmen de Viboral (Antioquia)	1.474	2.000	1.719	++	
Mayorista de Antioquia	1.800	2.000	1.867	---		El Santuario (Antioquia)	1.500	1.667	1.593	+	
Medellín, Plaza						La Ceja (Antioquia)	1.800	2.000	1.983	++	
Minorista José María Villa	1.800	2.500	1.975	---		Marinilla (Antioquia)	1.833	1.900	1.865	+	
Sincelejo (Sucre)	2.500	3.600	2.989	-		Medellín, Central					
Tomate riñón valluno						Mayorista de Antioquia	1.556	1.882	1.697	-	
Montería (Córdoba)	2.500	3.300	2.908	-		Medellín, Plaza					
Pereira, La 41	2.000	2.000	2.000	=		Minorista José María Villa	1.667	1.882	1.762	-	
Pereira, Mercasa	2.200	2.500	2.425	--		Montería (Córdoba)	1.889	2.000	1.944	+	
Tomate Riogrande						Rionegro (Antioquia)	1.706	1.853	1.765	+	
Bucaramanga, Centroabastos	818	909	898	--							

Tendencias:

(---) Variación mayor al -20 %
 (--) Variación entre -10 % y -20 %
 (-) Variación entre 0 % y -10 %

(=) Variación igual a 0 %

(+) Variación entre 0 % y 10 %

(+ +) Variación entre 10 % y 20 %

(+++) Variación mayor al 20 %

(n.d.) No determinado

Frutas frescas

Subieron las cotizaciones del tomate de árbol



Fuente: DANE.

A lo largo de esta semana se registró un incremento en los precios mayoristas de tomate de árbol, esto debido a una reducción de cosechas en los municipios de Santa Rosa de Osos, Yarumal, San Vicente, Entreríos, Sonsón, El Santuario (Antioquia), Aranzazu, Pácora, Aguadas (Caldas), Líbano (Tolima) y Tunja (Boyacá). El precio de esta fruta aumentó en treinta y tres de los cuarenta y tres mercados donde se negoció. En la ciudades de Bucaramanga y Medellín, por ejemplo, el kilo se transó a \$1.850 y a \$1.642; un 17,78 % más.

También subieron los precios del mango Tommy, la granadilla, la naranja Valencia, el maracuyá, la mora de Castilla y la papaya Maradol. En cuanto al mango, su cotización aumentó en veintisiete de los treinta y dos mercados donde se negoció, debido al menor abastecimiento recibido desde Espinal (Tolima) y la baja oferta de producto de primera calidad de los municipios de La Mesa, Viotá, Apulo, Tocaima, Anapoima, Cachipay y Villeta (Cundinamarca). En Barranquilla y Bogotá D. C., por ejemplo, el precio subió un 11,74 %, en promedio, vendiéndose el kilo a \$2.600 y a \$3.089, respectivamente.

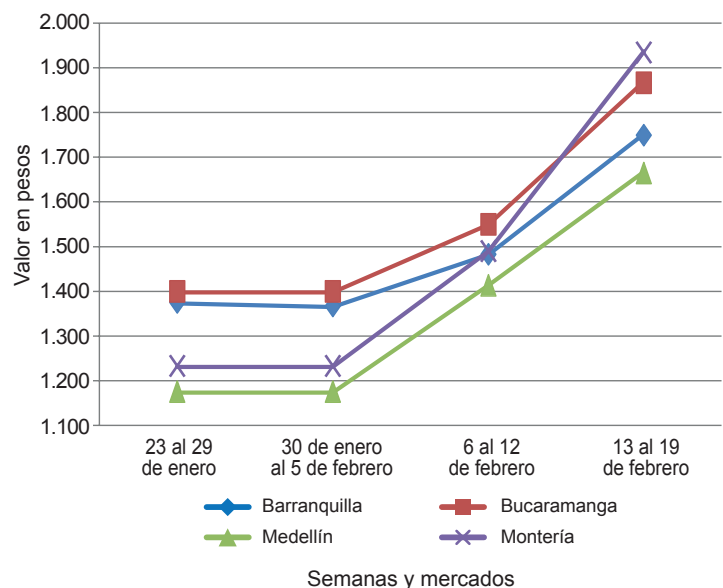
De igual manera, los precios de la granadilla reportaron una tendencia al alza en veintitrés de los treinta y un mercados donde se ofreció, situación que fue resultado de la poca disponibilidad desde La Unión (Valle del Cauca), Cajamarca (Tolima), Guática (Risaralda), Cabrera, Fusagasugá, Arbeláez, Cabrera y Granada (Cundinamarca), así como las menores recolecciones por el verano

en Lebrija, Girón y Piedecuesta (Santander). En Cúcuta y Sogamoso el kilo se vendió a \$4.265 y a \$4.464; un 7,22 % más que la semana pasada. A su vez, se registró una menor oferta de naranja Valencia procedente de los departamentos de Quindío, Risaralda, Valle del Cauca y Caldas, lo que motivó el incremento de su precio en veinte de los veinticinco mercados donde se vendió.

En contraste, esta semana disminuyeron las cotizaciones mayoristas de la pera importada, la guanábana, el lulo, el melón Cantalup, la patilla, la uva Isabela y la manzana verde importada. En cuanto a la pera importada, se contó con una mayor oferta procedente de Chile y Estados Unidos. Lo anterior provocó que su precio descendiera en veintitrés de los treinta y tres mercados donde se transó. En Sincelejo y Villavicencio, por ejemplo, el kilo se vendió a \$5.500 y a \$5.354; un 8,15 % menos que la semana anterior.

Asimismo, las cotizaciones de la guanábana disminuyeron en dieciocho de los veintiséis mercados donde se comercializó, gracias a las mayores cosechas en Ginebra y Pradera (Valle del Cauca), a lo que se sumó la mayor oferta proveniente de La Unión (Valle del Cauca), Manizales, Palestina (Caldas), Mariquita, Fresno (Tolima), Pereira (Risaralda) y Bucaramanga (Santander). En la ciudad de Manizales, por ejemplo, el kilo se comercializó a \$1.900, lo que significó una reducción superior al 10,00 % respecto a la semana anterior.

Gráfico 5. Comportamiento de los precios del tomate de árbol 2016 (23 de enero al 19 de febrero)



Fuente: SIPSA-DANE.


Cuadro 2. Mercados mayoristas. Precios de venta de frutas frescas 2016 (13 al 19 de febrero)

Productos y mercados	Pesos por kilogramo				Tendencia	Productos y mercados	Pesos por kilogramo				Tendencia	
	Mínimo	Máximo	Medio				Mínimo	Máximo	Medio			
Aguacate común						Banano criollo (continuación)						
Bucaramanga, Centroabastos	3.500	4.000	3.823	-	Tuluá (Valle del Cauca)	600	700	675	=			
Buenaventura (Valle del Cauca)	3.800	4.200	4.033	-	Tunja (Boyacá)	1.250	1.400	1.325	+			
Palmira (Valle del Cauca)	3.000	3.200	3.133	+	Banano Urabá							
Tuluá (Valle del Cauca)	3.000	3.000	3.000	-	Barranquilla, Barranquillita	420	480	445	+			
Villavicencio, CAV	2.286	2.857	2.611	-	Bogotá, D. C., Corabastos	1.000	1.000	1.000	=			
Aguacate Hass					Bucaramanga, Centroabastos	1.000	1.000	1.000	-			
Bogotá, D. C., Corabastos	3.000	3.500	3.299	+	Chiquinquirá (Boyacá)	1.000	1.100	1.075	+			
Chiquinquirá (Boyacá)	1.700	1.700	1.700	--	Duitama (Boyacá)	1.000	1.000	1.000	-			
La Ceja (Antioquia)	1.200	1.400	1.258	+	Medellín, Central							
Medellín, Central					Mayorista de Antioquia	880	900	887	-			
Mayorista de Antioquia	1.600	1.800	1.673	++	Medellín, Plaza							
Rionegro (Antioquia)	1.200	1.400	1.300	-	Minorista José María Villa	500	600	586	+			
San Gil (Santander)	3.500	4.000	3.833	+	Montería (Córdoba)	750	850	792	-			
Socorro (Santander)	3.000	3.000	3.000	=	Pamplona (Norte de Santander)	1.100	1.100	1.100	=			
Sonsón (Antioquia)	1.400	1.500	1.463	+	Sincelejo (Sucre)	600	600	600	=			
Tunja (Boyacá)	2.500	2.800	2.620	-	Sogamoso (Boyacá)	950	950	950	+			
Aguacate papaillo					Tunja (Boyacá)	1.000	1.100	1.050	-			
Armenia, Mercar	4.500	4.500	4.500	=	Valledupar, Mercabastos	438	525	484	-			
Armenia, Retiro	3.800	4.000	3.908	++	Villavicencio, CAV	680	720	710	-			
Barranquilla, Barranquillita	5.000	5.800	5.492	+++	Borojó							
Bogotá, D. C., Corabastos	4.800	5.000	4.976	+	Bogotá, D. C., Corabastos	3.000	3.000	3.000	-			
Bucaramanga, Centroabastos	5.000	5.000	5.000	=	Bucaramanga, Centroabastos	3.500	4.000	3.964	=			
Buenaventura (Valle del Cauca)	5.000	5.000	5.000	=	Cúcuta, Cenabastos	3.000	3.500	3.375	-			
Cali, Cavasa	4.300	4.500	4.417	-	Medellín, Central							
Cartagena, Bazurto	5.000	5.100	5.011	+	Mayorista de Antioquia	1.800	2.000	1.950	+			
Chiquinquirá (Boyacá)	3.000	4.000	3.500	++	Montería (Córdoba)	4.000	4.000	4.000	=			
Cúcuta, Cenabastos	4.000	4.000	4.000	=	Pamplona (Norte de Santander)	5.000	6.000	5.500	=			
Duitama (Boyacá)	4.500	4.500	4.500	+	Villavicencio, CAV	3.500	4.000	3.833	-			
Manizales (Caldas)	3.500	3.500	3.500	=	Breva							
Medellín, Central					Armenia, Mercar	3.200	4.000	3.556	-			
Mayorista de Antioquia	3.500	4.300	4.080	-	Bogotá, D. C., Corabastos	5.000	5.000	5.000	--			
Montería (Córdoba)	5.000	6.000	5.375	+	Bucaramanga, Centroabastos	2.000	2.400	2.133	---			
Neiva, Surabastos	4.000	5.500	4.885	=	Ibagué, Plaza La 21	2.400	2.400	2.400	n.d.			
Palmira (Valle del Cauca)	4.300	4.500	4.433	+	Medellín, Central							
Rionegro (Antioquia)	4.000	4.400	4.154	+	Mayorista de Antioquia	2.500	3.000	2.750	+			
Sincelejo (Sucre)	4.400	5.000	4.656	-	Ciruela importada							
Sogamoso (Boyacá)	5.000	5.000	5.000	+++	Bogotá, D. C., Corabastos	6.667	7.222	7.052	-			
Tuluá (Valle del Cauca)	3.800	4.000	3.867	=	Bucaramanga, Centroabastos	5.000	6.182	5.703	--			
Tunja (Boyacá)	4.800	4.800	4.800	+	Cúcuta, Cenabastos	9.000	10.000	9.333	-			
Villavicencio, CAV	4.700	5.000	4.988	+	Medellín, Central							
Badea					Mayorista de Antioquia	7.500	7.500	7.500	-			
Bucaramanga, Centroabastos	1.000	1.100	1.006	-	Neiva, Surabastos	6.333	7.222	6.980	-			
Banano bocadillo					Tunja (Boyacá)	7.222	7.222	7.222	=			
Bogotá, D. C., Corabastos	1.250	1.250	1.250	-	Ciruela roja							
Medellín, Central					Bogotá, D. C., Corabastos	2.000	2.400	2.221	--			
Mayorista de Antioquia	800	1.000	989	+	Bucaramanga, Centroabastos	2.200	2.600	2.338	--			
Santa Bárbara (Antioquia)	667	833	750	+	Cúcuta, Cenabastos	2.000	3.000	2.450	+			
Tunja (Boyacá)	1.692	1.923	1.815	-	Medellín, Central							
Banano criollo					Mayorista de Antioquia	2.400	3.000	2.550	-			
Armenia, Mercar	850	900	888	++	Neiva, Surabastos	2.120	2.880	2.560	+			
Armenia, Retiro	800	900	879	++	Pamplona (Norte de Santander)	2.500	3.000	2.750	-			
Barranquilla, Barranquillita	360	420	390	=	San Gil (Santander)	1.600	2.000	1.733	--			
Bogotá, D. C., Corabastos	1.500	1.600	1.528	+	Socorro (Santander)	1.800	1.800	1.800	-			
Bucaramanga, Centroabastos	1.300	1.400	1.348	+	Tunja (Boyacá)	1.600	1.800	1.712	--			
Buenaventura (Valle del Cauca)	750	800	783	=	Coco							
Cali, Cavasa	778	833	810	-	Armenia, Mercar	2.400	2.400	2.400	+			
Cali, Santa Helena	778	806	782	-	Barranquilla, Barranquillita	1.700	1.800	1.750	-			
Chiquinquirá (Boyacá)	1.067	1.133	1.100	+	Bogotá, D. C., Corabastos	4.200	4.500	4.453	+			
Cúcuta, Cenabastos	1.333	2.000	1.639	-	Bucaramanga, Centroabastos	3.667	3.667	3.667	=			
Ibagué, Plaza La 21	700	1.200	989	+	Buenaventura (Valle del Cauca)	1.389	1.389	1.389	=			
Ipiales (Nariño), Ipiales somos todos	630	667	650	+	Cali, Cavasa	1.818	1.818	1.818	=			
La Ceja (Antioquia)	600	750	675	+	Cartagena, Bazurto	2.000	2.150	2.092	+			
Manizales (Caldas)	750	900	817	=	Cartago (Valle del Cauca)	2.000	2.133	2.044	=			
Medellín, Central					Manizales (Caldas)	2.581	2.710	2.645	=			
Mayorista de Antioquia	650	800	727	-	Medellín, Central							
Medellín, Plaza					Mayorista de Antioquia	4.808	6.000	5.436	=			
Minorista José María Villa	500	600	590	+	Montería (Córdoba)	3.000	3.600	3.400	+			
Neiva, Surabastos	1.200	1.600	1.445	+	Neiva, Surabastos	4.000	5.000	4.181	+			
Pamplona (Norte de Santander)	1.500	1.667	1.528	+	Palmira (Valle del Cauca)	1.556	1.556	1.556	=			
Pereira, La 41	800	1.000	833	+	Pereira, Mercasa	1.867	2.200	2.050	-			
Pereira, Mercasa	500	1.000	708	=	Sincelejo (Sucre)	2.000	2.200	2.133	-			
Popayán (Cauca)	1.000	1.200	1.083	-	Valledupar, Mercado Nuevo	2.500	2.500	2.500	=			
Rionegro (Antioquia)	700	800	780	+	Curuba							
San Gil (Santander)	480	560	538	+	Armenia, Mercar	2.000	2.000	2.000	=			
Santa Bárbara (Antioquia)	500	500	500	-	Barranquilla, Barranquillita	1.280	1.440	1.340	--			
Socorro (Santander)	400	560	493	--								
Sonsón (Antioquia)	500	500	500	+++								

Cuadro 2. Mercados mayoristas. Precios de venta de frutas frescas (continuación)
2016 (13 al 19 de febrero)

Productos y mercados	Pesos por kilogramo				Tendencia	Productos y mercados	Pesos por kilogramo				Tendencia
	Mínimo	Máximo	Medio	Precios			Mínimo	Máximo	Medio	Precios	
Curuba (continuación)						Granadilla (continuación)					
Barranquilla, Granabastos	1.680	1.760	1.740	-		Cali, Santa Helena	3.733	4.000	3.867	-	
Bogotá, D. C., Corabastos	1.364	1.591	1.543	-		Cartagena, Bazurto	2.923	3.692	3.179	n.d.	
Bucaramanga, Centroabastos	800	880	829	-		Cartago (Valle del Cauca)	3.667	3.867	3.733	+	
Buenaventura (Valle del Cauca)	2.400	2.600	2.467	=		Chiquinquirá (Boyacá)	4.000	4.333	4.250	+	
Cali, Cavasa	1.750	1.750	1.750	+		Cúcuta, Cenabastos	3.929	4.643	4.265	+	
Cartagena, Bazurto	1.280	1.440	1.393	+		Duitama (Boyacá)	4.286	4.286	4.286	+	
Chiquinquirá (Boyacá)	1.400	1.400	1.400	+		Ibagué, Plaza La 21	2.533	3.000	2.892	-	
Duitama (Boyacá)	1.120	1.120	1.120	+		Ipiales (Nariño), Ipiales somos todos	3.000	3.000	3.000	+++	
Ibagué, Plaza La 21	1.200	1.400	1.233	+		Medellín, Central					
Ipiales (Nariño), Ipiales somos todos	1.500	1.667	1.556	+		Mayorista de Antioquia	4.231	4.615	4.567	+	
Manizales (Caldas)	1.800	2.000	1.950	-		Neiva, Surabastos	2.667	3.667	3.223	--	
Medellín, Central						Palmira (Valle del Cauca)	3.667	3.667	3.667	+	
Mayorista de Antioquia	1.500	1.500	1.500	+		Pamplona (Norte de Santander)	3.571	3.929	3.750	--	
Neiva, Surabastos	1.400	1.840	1.668	-		Pasto (Nariño)	2.000	2.667	2.393	-	
Pamplona (Norte de Santander)	625	833	723	+		Pereira, Mercasa	3.000	3.533	3.283	+	
Pereira, La 41	1.500	1.600	1.550	=		Popayán (Cauca)	3.600	3.667	3.650	+	
Pereira, Mercasa	1.200	1.700	1.494	n.d.		San Gil (Santander)	4.643	5.000	4.849	+	
Sogamoso (Boyacá)	1.087	1.087	1.087	-		Socorro (Santander)	5.000	5.000	5.000	++	
Sonsón (Antioquia)	800	900	863	=		Sogamoso (Boyacá)	4.286	4.643	4.464	+	
Tunja (Boyacá)	1.136	1.227	1.174	-		Tuluá (Valle del Cauca)	3.000	3.333	3.278	-	
Vallédupar, Mercabastos	1.200	1.200	1.200	=		Vallédupar, Mercabastos	3.929	5.357	4.631	++	
Villavicencio, CAV	1.360	1.600	1.492	+		Villavicencio, CAV	4.000	5.000	4.633	++	
						Yopal (Casanare)	4.000	4.000	4.000	+++	
Durazno importado						Guanábana					
Bogotá, D. C., Corabastos	6.444	7.111	6.648	-		Armenia, Mercar	2.500	2.800	2.608	++	
Bucaramanga, Centroabastos	6.111	7.222	6.523	n.d.		Bogotá, D. C., Corabastos	3.000	3.200	3.022	-	
Medellín, Central						Bucaramanga, Centroabastos	3.000	3.400	3.060	-	
Mayorista de Antioquia	5.778	6.111	6.028	-		Cali, Cavasa	2.400	2.700	2.550	-	
Neiva, Surabastos	6.875	9.375	8.063	+		Cartago (Valle del Cauca)	2.800	3.000	2.900	+	
San Gil (Santander)	6.500	6.500	6.500	=		Chiquinquirá (Boyacá)	3.000	3.000	3.000	=	
Socorro (Santander)	5.417	5.417	5.417	=		Cúcuta, Cenabastos	3.000	4.000	3.333	-	
Tunja (Boyacá)	5.500	6.500	6.000	+		Ibagué, Plaza La 21	2.300	3.000	2.575	-	
Vallédupar, Mercado Nuevo	9.375	9.375	9.375	=		Ipiales (Nariño), Ipiales somos todos	2.080	2.240	2.196	-	
						La Ceja (Antioquia)	2.200	2.300	2.233	-	
Durazno nacional						Manizales (Caldas)	1.800	2.000	1.900	--	
Bogotá, D. C., Corabastos	4.500	5.000	4.936	-		Medellín, Central					
Bucaramanga, Centroabastos	3.000	3.500	3.222	-		Mayorista de Antioquia	1.800	2.000	1.825	-	
Chiquinquirá (Boyacá)	7.500	7.500	7.500	=		Medellín, Plaza					
Medellín, Central						Minorista José María Villa	1.800	2.000	1.896	--	
Mayorista de Antioquia	4.000	4.000	4.000	-		Pamplona (Norte de Santander)	4.000	4.500	4.250	++	
Socorro (Santander)	2.500	3.000	2.750	-		Pasto (Nariño)	2.500	2.500	2.500	=	
Tunja (Boyacá)	2.500	2.955	2.652	-		Pereira, La 41	2.000	2.500	2.317	-	
						San Gil (Santander)	3.600	3.800	3.667	+	
Feijoa						Santa Bárbara (Antioquia)	1.000	1.200	1.100	--	
Bogotá, D. C., Corabastos	4.500	5.000	4.939	-		Socorro (Santander)	3.600	3.800	3.700	-	
San Gil (Santander)	3.500	4.000	3.833	-		Tunja (Boyacá)	2.500	3.000	2.690	-	
Socorro (Santander)	4.000	4.000	4.000	+		Vallédupar, Mercabastos	4.000	4.500	4.167	+	
Tunja (Boyacá)	3.182	3.636	3.409	-		Villavicencio, CAV	3.000	3.500	3.242	-	
						Guayaba agria					
Fresa						Armenia, Mercar	2.500	2.600	2.517	+	
Armenia, Mercar	6.000	6.400	6.089	+		Cartago (Valle del Cauca)	2.400	2.600	2.475	+	
Bogotá, D. C., Corabastos	5.500	6.000	5.972	++		Manizales (Caldas)	2.500	3.000	2.750	++	
Bucaramanga, Centroabastos	3.600	4.000	3.922	+		Montería (Córdoba)	2.800	3.000	2.850	-	
Cali, Cavasa	4.000	4.400	4.200	+		Pereira, La 41	2.500	2.600	2.525	-	
Cali, Santa Helena	4.800	5.000	4.900	+		Pereira, Mercasa	1.000	2.000	1.825	--	
Cartago (Valle del Cauca)	3.000	3.400	3.200	=		Sincelejo (Sucre)	2.800	2.800	2.800	+	
Cúcuta, Cenabastos	3.000	3.500	3.167	-							
Duitama (Boyacá)	5.000	5.000	5.000	+		Guayaba Atlántico					
Ibagué, Plaza La 21	5.000	6.000	5.583	-		Barranquilla, Barranquillita	1.720	1.800	1.760	-	
Manizales (Caldas)	4.000	5.000	4.383	=							
Medellín, Central						Guayaba común					
Mayorista de Antioquia	5.000	6.000	5.619	--		Barranquilla, Barranquillita	1.792	1.875	1.833	=	
Medellín, Plaza						Cartagena, Bazurto	1.840	2.000	1.950	-	
Minorista José María Villa	5.000	6.000	5.400	-		Chiquinquirá (Boyacá)	1.000	1.200	1.100	=	
Montería (Córdoba)	4.000	4.800	4.283	+		Sincelejo (Sucre)	2.000	2.000	2.000	-	
Neiva, Surabastos	2.700	3.500	3.009	+		Vallédupar, Mercabastos	1.800	2.000	1.902	-	
Pereira, Mercasa	3.000	4.000	3.267	+							
San Gil (Santander)	5.000	5.000	5.000	+		Guayaba manzana					
San Vicente (Antioquia)	5.000	5.800	5.354	+		Cartago (Valle del Cauca)	1.500	1.600	1.533	+	
Socorro (Santander)	5.000	5.200	5.067	++		Manizales (Caldas)	1.800	2.000	1.850	=	
Sogamoso (Boyacá)	5.000	5.000	5.000	+		Medellín, Central					
Vallédupar, Mercado Nuevo	6.333	6.333	6.333	=		Mayorista de Antioquia	2.100	2.300	2.184	-	
Villavicencio, CAV	3.600	4.400	4.133	+		Rionegro (Antioquia)	2.000	2.400	2.286	-	
Yopal (Casanare)	4.375	4.375	4.375	+		Tuluá (Valle del Cauca)	1.300	1.500	1.400	=	
						Guayaba pera					
Granadilla						Armenia, Mercar	1.400	1.800	1.542	--	
Armenia, Mercar	3.000	3.333	3.150	-		Barranquilla, Barranquillita	2.000	2.300	2.167	+	
Barranquilla, Barranquillita	5.400	5.600	5.483	+		Barranquilla, Granabastos	2.000	2.400	2.142	+	
Barranquilla, Granabastos	4.500	4.600	4.533	+		Bogotá, D. C., Corabastos	4.333	4.667	4.641	+	
Bogotá, D. C., Corabastos	4.333	4.667	4.641	+		Bucaramanga, Centroabastos	4.286	4.643	4.447	+	
Bucaramanga, Centroabastos	4.286	4.643	4.447	+		Cali, Cavasa	3.867	4.000	3.922	+	
Cali, Cavasa	3.867	4.000	3.922	+							


**Cuadro 2. Mercados mayoristas. Precios de venta de frutas frescas (continuación)
2016 (13 al 19 de febrero)**

Productos y mercados	Pesos por kilogramo				Tendencia	Productos y mercados	Pesos por kilogramo				Tendencia
	Mínimo	Máximo	Medio				Mínimo	Máximo	Medio		
Guayaba pera (continuación)						Limón común (continuación)					
Bucaramanga, Centroabastos	1.600	1.800	1.648		+	Socorro (Santander)	1.400	1.800	1.593		+++
Buenaventura (Valle del Cauca)	2.000	2.200	2.067		=	Tunja (Boyacá)	2.080	2.240	2.160		++
Cali, Cavasa	1.600	1.900	1.713		+	Valledupar, Mercabastos	2.203	2.203	2.203		-
Cali, Santa Helena	1.600	1.700	1.650		+	Valledupar, Mercado Nuevo	1.867	2.400	2.244		++
Cartagena, Bazurto	2.300	2.400	2.342		+	Villavicencio, CAV	1.800	2.400	2.017		+
Chiquinquirá (Boyacá)	1.500	1.700	1.600		=	Limón común Ciénaga					
Cúcuta, Cenabastos	1.818	2.045	2.008		-	Barranquilla, Barranquillita	2.375	3.000	2.628		+++
Duitama (Boyacá)	1.700	1.700	1.700		-	Valledupar, Mercado Nuevo	2.133	2.600	2.433		=
Ipiales (Nariño), Ipiales somos todos	1.800	2.100	1.950		+	Limón común valluno					
La Ceja (Antioquia)	1.400	1.500	1.483		+	Buenaventura (Valle del Cauca)	2.000	2.200	2.050		-
Manizales (Caldas)	1.200	1.500	1.300		=	Cali, Cavasa	1.167	1.333	1.236		++
Medellín, Central						Cali, Santa Helena	1.250	1.333	1.292		++
Mayorista de Antioquia	1.300	1.600	1.455		-	Palmira (Valle del Cauca)	1.000	1.333	1.160		--
Medellín, Plaza						Tuluá (Valle del Cauca)	1.000	1.000	1.000		+
Minorista José María Villa	1.200	1.500	1.368		-	Limón mandarina					
Neiva, Surabastos	1.500	2.800	2.113		--	Armenia, Mercar	1.300	1.800	1.567		--
Palmira (Valle del Cauca)	1.700	1.900	1.788		++	Ibagué, Plaza La 21	1.250	1.250	1.250		+
Pamplona (Norte de Santander)	2.045	2.273	2.159		=	La Ceja (Antioquia)	900	1.200	1.000		-
Pasto (Nariño)	1.400	2.000	1.711		-	Medellín, Central					
Pereira, La 41	1.300	1.500	1.433		=	Mayorista de Antioquia	1.500	2.000	1.635		--
Pereira, Mercasa	1.000	1.500	1.308		-	Medellín, Plaza					
San Gil (Santander)	1.800	2.000	1.889		-	Minorista José María Villa	1.400	1.500	1.473		+
Sogamoso (Boyacá)	1.300	1.400	1.350		--	Peñol (Antioquia)	950	1.100	1.021		-
Tuluá (Valle del Cauca)	1.500	1.700	1.600		++	Pereira, Mercasa	1.800	2.000	1.933		++
Tunja (Boyacá)	1.000	1.400	1.223		+++	Santa Bárbara (Antioquia)	700	1.000	850		+
Ubaté (Cundinamarca)	2.000	2.000	2.000		=	Villavicencio, CAV	1.200	1.600	1.335		--
Villavicencio, CAV	1.000	1.300	1.163		=	Yopal (Casanare)	1.500	1.500	1.500		+++
Yopal (Casanare)	2.300	2.500	2.400		-	Limón Tahiti					
Gulupa						Armenia, Mercar	1.200	1.700	1.383		+
Bogotá, D. C., Corabastos	2.267	2.533	2.378		+	Bogotá, D. C., Corabastos	2.286	2.571	2.369		+
Medellín, Central						Bucaramanga, Centroabastos	1.520	1.800	1.648		+
Mayorista de Antioquia	1.400	1.800	1.532		++	Cali, Cavasa	1.600	1.800	1.694		++
Neiva, Surabastos	2.000	2.400	2.113		+	Cali, Santa Helena	1.400	1.600	1.467		++
Peñol (Antioquia)	850	1.000	925		+	Cartagena, Bazurto	1.800	2.200	2.000		-
Sonsón (Antioquia)	1.000	1.000	1.000		=	Cartago (Valle del Cauca)	1.600	1.700	1.638		+
Higo						Duitama (Boyacá)	1.720	1.800	1.760		-
Bogotá, D. C., Corabastos	6.000	7.000	6.781		++	Manizales (Caldas)	1.200	1.800	1.500		++
Medellín, Central						Medellín, Central					
Mayorista de Antioquia	4.000	4.200	4.011		+	Mayorista de Antioquia	2.300	2.700	2.535		+
Sonsón (Antioquia)	3.000	3.000	3.000		=	Neiva, Surabastos	1.600	2.240	1.957		+
Kiwi						Palmira (Valle del Cauca)	1.200	1.400	1.292		-
Bogotá, D. C., Corabastos	6.200	6.800	6.501		-	Pamplona (Norte de Santander)	1.667	1.875	1.771		++
Bucaramanga, Centroabastos	6.000	6.800	6.465		-	Pasto (Nariño)	1.200	1.300	1.250		++
Cali, Cavasa	6.000	6.500	6.250		=	San Gil (Santander)	1.600	1.600	1.600		++
Cúcuta, Cenabastos	8.000	10.000	9.083		-	Socorro (Santander)	1.400	1.600	1.500		+++
Ibagué, Plaza La 21	7.000	8.000	7.500		+	Sogamoso (Boyacá)	2.273	2.273	2.273		+++
Manizales (Caldas)	7.222	7.222	7.222		=	Tuluá (Valle del Cauca)	1.000	1.200	1.100		=
Medellín, Central						Tunja (Boyacá)	2.000	2.200	2.013		-
Mayorista de Antioquia	6.300	6.500	6.450		-	Ubaté (Cundinamarca)	2.545	2.727	2.636		+++
Neiva, Surabastos	6.000	7.200	6.641		-	Villavicencio, CAV	1.800	2.400	1.988		-
Pamplona (Norte de Santander)	10.000	12.000	11.000		++	Lulo					
Pasto (Nariño)	7.778	8.333	8.056		+	Armenia, Mercar	3.800	4.000	3.867		+
Pereira, La 41	7.000	7.500	7.283		-	Barranquilla, Barranquillita	4.000	4.500	4.192		+
Popayán (Cauca)	6.200	6.500	6.425		-	Barranquilla, Granabastos	4.100	4.200	4.167		=
San Gil (Santander)	8.000	9.000	8.222		+	Bogotá, D. C., Corabastos	4.000	4.400	4.261		-
Socorro (Santander)	8.000	8.000	8.000		=	Bucaramanga, Centroabastos	3.800	3.800	3.800		-
Tunja (Boyacá)	7.444	7.778	7.689		+	Buenaventura (Valle del Cauca)	4.000	4.600	4.283		+
Villavicencio, CAV	6.800	7.500	7.013		+	Cali, Cavasa	3.700	3.800	3.775		+
Limón común						Cali, Santa Helena	3.600	3.600	3.600		+
Armenia, Mercar	1.200	1.300	1.275		+	Cartago (Valle del Cauca)	3.500	3.600	3.550		-
Bogotá, D. C., Corabastos	1.357	1.714	1.456		-	Cúcuta, Cenabastos	3.500	4.500	4.188		-
Bucaramanga, Centroabastos	1.400	1.680	1.570		-	Duitama (Boyacá)	4.400	4.400	4.400		+
Cartagena, Bazurto	1.467	1.467	1.467		n.d.	Ibagué, Plaza La 21	3.040	4.000	3.558		--
Chiquinquirá (Boyacá)	1.571	1.571	1.571		n.d.	Ipiales (Nariño), Ipiales somos todos	2.000	2.000	2.000		-
Cúcuta, La Nueva Sexta	2.500	2.917	2.535		++	Manizales (Caldas)	3.500	4.000	3.767		-
Ibagué, Plaza La 21	1.071	1.429	1.262		-	Medellín, Central					
Ipiales (Nariño), Ipiales somos todos	1.000	1.125	1.083		+	Mayorista de Antioquia	3.000	3.200	3.050		--
Medellín, Central						Medellín, Plaza					
Mayorista de Antioquia	1.286	2.000	1.690		-	Minorista José María Villa	2.800	3.000	2.983		-
Medellín, Plaza						Neiva, Surabastos	3.600	4.400	4.051		-
Minorista José María Villa	1.400	1.600	1.483		+	Palmira (Valle del Cauca)	3.700	3.800	3.775		+
Montería (Córdoba)	1.500	1.886	1.708		-	Pamplona (Norte de Santander)	2.000	3.000	2.431		++
Neiva, Surabastos	1.280	1.920	1.655		-	Pasto (Nariño)	2.609	2.826	2.725		+
Pamplona (Norte de Santander)	3.000	3.000	3.000		+++	Pereira, La 41	3.000	3.500	3.267		=
Pereira, Mercasa	1.500	2.000	1.850		+++	Pereira, Mercasa	3.000	3.500	3.304		-
Rionegro (Antioquia)	1.800	2.200	2.000		+	Popayán (Cauca)	3.600	4.000	3.800		++
San Gil (Santander)	1.600	1.760	1.662		+++	San Gil (Santander)	3.600	3.600	3.600		-
Sincelejo (Sucre)	1.429	1.857	1.659		-						

Cuadro 2. Mercados mayoristas. Precios de venta de frutas frescas (continuación)
2016 (13 al 19 de febrero)

Productos y mercados	Pesos por kilogramo				Tendencia	Productos y mercados	Pesos por kilogramo				Tendencia
	Mínimo	Máximo	Medio	Precios			Mínimo	Máximo	Medio	Precios	
Lulo (continuación)						Mango reina					
Sincelejo (Sucre)	3.000	3.600	3.178		+	Armenia, Mercar	1.800	2.000	1.911		--
Socorro (Santander)	2.800	2.800	2.800		=	Chiquinquirá (Boyacá)	2.000	2.000	2.000		++
Sogamoso (Boyacá)	4.400	4.400	4.400		=	Pereira, La 41	2.200	2.500	2.375		+
Tuluá (Valle del Cauca)	3.400	3.800	3.563		+	Pereira, Mercasa	2.200	2.400	2.275		+
Tunja (Boyacá)	4.348	4.783	4.565		+	Mango Tommy					
Valledupar, Mercabastos	4.000	4.200	4.067		-	Armenia, Mercar	2.000	2.100	2.033		=
Valledupar, Mercado Nuevo	4.000	4.000	4.000		-	Barranquilla, Barranquillita	2.560	2.640	2.600		++
Villavicencio, CAV	4.000	4.400	4.275		--	Bogotá, D. C., Corabastos	2.500	3.636	3.089		++
Yopal (Casanare)	4.500	4.750	4.625		=	Bucaramanga, Centroabastos	2.800	3.000	2.850		+
Mandarina arrayana						Bucaramanga, Mercados del centro	2.800	2.800	2.800		+
Bogotá, D. C., Corabastos	3.409	4.091	3.798		+	Cali, Cavasa	2.400	3.200	2.817		++
Buenaventura (Valle del Cauca)	3.000	3.200	3.067		+	Cali, Santa Helena	2.200	2.240	2.207		+
Cali, Cavasa	3.500	3.700	3.550		++	Cartago (Valle del Cauca)	2.083	2.250	2.167		-
Chiquinquirá (Boyacá)	2.000	2.000	2.000		---	Cúcuta, Cenabastos	2.400	2.800	2.510		+
Duitama (Boyacá)	2.400	2.600	2.500		+++	Duitama (Boyacá)	2.500	2.500	2.500		+
Neiva, Surabastos	3.000	3.800	3.534		+	Ibagué, Plaza La 21	2.200	2.800	2.500		++
Socorro (Santander)	1.400	1.680	1.513		++	Ipiales (Nariño), Ipiales somos todos	1.680	1.800	1.756		-
Sogamoso (Boyacá)	2.400	2.400	2.400		=	La Ceja (Antioquia)	2.800	3.000	2.908		-
Tunja (Boyacá)	2.500	2.727	2.682		-	Manizales (Caldas)	2.500	3.000	2.833		+++
Ubaté (Cundinamarca)	3.000	3.000	3.000		n.d.	Medellín, Central					
Villavicencio, CAV	2.400	2.800	2.539		+	Mayorista de Antioquia	2.391	3.500	2.859		++
Mandarina común						Medellín, Plaza					
Barranquilla, Barranquillita	2.708	2.833	2.781		++	Minorista José María Villa	2.300	2.400	2.350		+
Barranquilla, Granabastos	2.955	3.045	2.985		+	Neiva, Surabastos	1.600	2.200	1.951		++
Bucaramanga, Centroabastos	2.826	3.043	2.930		-	Palmira (Valle del Cauca)	2.400	2.600	2.450		++
Cartagena, Bazurto	4.091	4.091	4.091		-	Pasto (Nariño)	1.600	2.000	1.800		-
Cúcuta, La Nueva Sexta	1.800	2.000	1.950		--	Pereira, La 41	2.500	2.800	2.700		+
Ipiales (Nariño), Ipiales somos todos	2.000	2.200	2.100		n.d.	Pereira, Mercasa	2.500	2.800	2.650		+
Montería (Córdoba)	1.200	1.720	1.397		+	Popayán (Cauca)	1.857	2.600	2.162		++
Pamplona (Norte de Santander)	2.000	2.400	2.200		+++	Rionegro (Antioquia)	2.700	3.500	2.971		++
Santa Bárbara (Antioquia)	1.000	1.200	1.100		++	Socorro (Santander)	2.600	2.800	2.700		+++
Sincelejo (Sucre)	2.400	2.600	2.533		+	Sogamoso (Boyacá)	1.750	1.750	1.750		+
Socorro (Santander)	1.400	1.400	1.400		=	Tuluá (Valle del Cauca)	2.400	2.480	2.440		+
Valledupar, Mercabastos	3.000	3.000	3.000		+	Tunja (Boyacá)	2.273	2.727	2.447		+
Mandarina Oneco						Villavicencio, CAV	2.200	2.800	2.508		++
Armenia, Mercar	2.900	3.000	2.975		+	Yopal (Casanare)	2.200	2.400	2.300		++
Armenia, Retiro	2.900	3.000	2.938		n.d.	Mango Yulima					
Cali, Cavasa	3.500	3.700	3.583		++	Armenia, Mercar	1.800	2.000	1.933		=
Cartago (Valle del Cauca)	3.200	3.500	3.300		+++	Pereira, Mercasa	2.200	2.400	2.333		+
Manizales (Caldas)	2.500	2.600	2.533		=	Manzana nacional					
Medellín, Central						Bogotá, D. C., Corabastos	2.750	3.250	2.993		-
Mayorista de Antioquia	5.000	5.500	5.033		-	Medellín, Central					
Pereira, Mercasa	2.000	3.000	2.750		++	Mayorista de Antioquia	3.000	3.500	3.167		-
Rionegro (Antioquia)	4.000	5.000	4.528		+	Tunja (Boyacá)	2.000	2.400	2.227		-
Santa Bárbara (Antioquia)	1.500	2.000	1.775		-	Manzana roja importada					
Mango común						Armenia, Mercar	5.263	5.789	5.643		-
Armenia, Mercar	1.100	1.100	1.100		=	Barranquilla, Barranquillita	5.158	5.526	5.303		=
Bogotá, D. C., Corabastos	1.478	2.391	1.986		+++	Bogotá, D. C., Corabastos	5.158	5.526	5.278		+
Cali, Cavasa	1.400	1.400	1.400		-	Bucaramanga, Centroabastos	5.000	5.250	5.130		-
Cartago (Valle del Cauca)	2.400	2.400	2.400		++	Buenaventura (Valle del Cauca)	5.263	5.263	5.263		=
Ibagué, Plaza La 21	800	920	840		+	Cali, Santa Helena	5.000	5.000	5.000		=
Manizales (Caldas)	1.500	1.800	1.600		=	Chiquinquirá (Boyacá)	6.316	6.316	6.316		+
Medellín, Central						Cúcuta, Cenabastos	5.250	6.000	5.563		+
Mayorista de Antioquia	1.400	1.920	1.618		+++	Duitama (Boyacá)	5.000	5.000	5.000		-
Medellín, Plaza						Ibagué, Plaza La 21	5.053	5.526	5.261		-
Minorista José María Villa	900	1.100	1.033		+	Ipiales (Nariño), Ipiales somos todos	4.474	4.737	4.567		+
Neiva, Surabastos	720	1.200	868		-	La Ceja (Antioquia)	4.737	5.158	4.944		+
Pereira, Mercasa	1.500	1.500	1.500		+	Manizales (Caldas)	5.000	5.000	5.000		=
Santa Bárbara (Antioquia)	700	1.200	950		+++	Medellín, Central					
Tunja (Boyacá)	1.217	1.304	1.261		-	Mayorista de Antioquia	5.263	5.263	5.263		-
Mango de azúcar						Montería (Córdoba)	5.263	5.632	5.421		+
Barranquilla, Barranquillita	2.800	3.000	2.930		+	Neiva, Surabastos	5.158	5.789	5.500		+
Medellín, Central						Palmira (Valle del Cauca)	5.000	5.263	5.132		+
Mayorista de Antioquia	1.600	1.600	1.600		n.d.	Pamplona (Norte de Santander)	5.500	5.500	5.500		-
Mango Kent						Pasto (Nariño)	4.211	4.474	4.430		-
Ipiales (Nariño), Ipiales somos todos	1.600	1.800	1.700		-	Pereira, Mercasa	5.263	5.526	5.351		-
Mango manzano						Popayán (Cauca)	4.737	5.000	4.825		+
Armenia, Mercar	2.300	2.400	2.322		-	Rionegro (Antioquia)	5.263	6.053	5.672		+
Buenaventura (Valle del Cauca)	2.600	2.800	2.700		+++	Socorro (Santander)	5.000	5.000	5.000		-
Cartago (Valle del Cauca)	2.600	2.700	2.633		--	Tuluá (Valle del Cauca)	5.000	5.263	5.132		=
Medellín, Central						Tunja (Boyacá)	5.263	5.526	5.395		=
Mayorista de Antioquia	1.600	1.600	1.600		n.d.	Valledupar, Mercado Nuevo	5.526	5.526	5.526		=
Pereira, La 41	2.500	2.800	2.683		+	Villavicencio, CAV	5.263	5.789	5.285		+
Pereira, Mercasa	2.500	2.800	2.642		+	Yopal (Casanare)	5.789	5.789	5.789		+
Tunja (Boyacá)	1.955	2.045	2.036		-	Manzana royal gala importada					
						Armenia, Mercar	5.526	5.789	5.760		+
						Bogotá, D. C., Corabastos	6.053	6.526	6.307		+


**Cuadro 2. Mercados mayoristas. Precios de venta de frutas frescas (continuación)
2016 (13 al 19 de febrero)**

Productos y mercados	Pesos por kilogramo				Tenden- cia	Productos y mercados	Pesos por kilogramo				Tenden- cia	
	Mínimo	Máximo	Medio				Mínimo	Máximo	Medio			
Manzana royal gala importada (continuación)												
Bucaramanga, Centroabastos	5.000	5.500	5.198	-		Maracuyá (continuación)						
Cali, Cavasa	5.263	5.789	5.526	+	Popayán (Cauca)	2.500	2.900	2.675	+++			
Cali, Santa Helena	5.263	5.263	5.263	=	Rionegro (Antioquia)	2.600	3.300	2.925	-			
Cartago (Valle del Cauca)	5.789	5.789	5.789	+	San Gil (Santander)	2.720	3.200	2.969	+++			
Chiquinquirá (Boyacá)	6.579	6.579	6.579	=	Socorro (Santander)	2.560	2.800	2.640	++			
Cúcuta, Cenabastos	5.500	6.000	5.812	+	Sogamoso (Boyacá)	2.500	2.500	2.500	=			
Ibagué, Plaza La 21	5.263	5.789	5.526	+	Sonsón (Antioquia)	1.600	1.700	1.650	+++			
Ipiales (Nariño), Ipiales somos todos	5.000	5.105	5.018	-	Tuluá (Valle del Cauca)	2.500	3.000	2.788	+			
La Ceja (Antioquia)	6.579	6.579	6.579	++	Tunja (Boyacá)	2.000	2.700	2.493	++			
Manizales (Caldas)	5.789	6.053	5.877	=	Ubaté (Cundinamarca)	3.000	3.500	3.250	+++			
Medellín, Central					Villavicencio, CAV	2.200	2.600	2.388	+			
Mayorista de Antioquia	5.263	5.263	5.263	=	Yopal (Casanare)	2.500	2.500	2.500	+			
Montería (Córdoba)	5.263	5.789	5.566	+	Maracuyá antioqueño							
Neiva, Surabastos	5.789	6.632	6.197	-	Medellín, Central							
Palmira (Valle del Cauca)	5.263	5.789	5.526	+	Mayorista de Antioquia	2.200	3.000	2.460	-			
Pamplona (Norte de Santander)	5.600	6.000	5.800	-	Montería (Córdoba)	2.500	2.800	2.625	--			
Pasto (Nariño)	5.263	5.526	5.351	+	Sincelejo (Sucre)	2.500	2.800	2.600	-			
Pereira, La 41	5.263	5.895	5.605	+	Maracuyá huilense							
Popayán (Cauca)	5.368	5.789	5.605	+	Neiva, Surabastos	1.600	2.400	1.888	+			
San Gil (Santander)	5.750	5.750	5.750	+	Maracuyá santandereano							
Sogamoso (Boyacá)	5.500	5.500	5.500	+	Barranquilla, Barranquillita	3.133	3.333	3.250	+			
Tuluá (Valle del Cauca)	5.789	6.316	6.053	+	Cartagena, Bazurto	3.333	3.667	3.556	+			
Tunja (Boyacá)	5.789	6.316	6.079	+	Valledupar, Mercabastos	3.200	3.500	3.337	+++			
Ubaté (Cundinamarca)	6.000	6.000	6.000	+	Maracuyá valluno							
Valledupar, Mercado Nuevo	5.000	5.000	5.000	=	Barranquilla, Barranquillita	3.500	3.700	3.567	+			
Villavicencio, CAV	6.316	6.316	6.316	+	Barranquilla, Granabastos	3.400	3.600	3.475	+			
Manzana verde importada					Cartagena, Bazurto	3.700	3.800	3.713	+			
Armenia, Mercar	5.263	5.789	5.673	-	Medellín, Central							
Barranquilla, Barranquillita	5.526	5.895	5.750	+	Mayorista de Antioquia	2.800	3.000	2.933	-			
Bogotá, D. C., Corabastos	5.263	5.526	5.276	-	Melón Cantalup							
Bucaramanga, Centroabastos	5.000	5.500	5.211	-	Armenia, Mercar	1.600	1.800	1.700	+			
Buenaventura (Valle del Cauca)	5.789	5.789	5.789	=	Barranquilla, Barranquillita	1.800	2.000	1.900	-			
Cali, Cavasa	5.000	5.263	5.132	+	Barranquilla, Granabastos	2.000	2.200	2.150	=			
Cartagena, Bazurto	5.579	5.579	5.579	=	Bogotá, D. C., Corabastos	1.300	1.500	1.381	-			
Cartago (Valle del Cauca)	5.263	5.474	5.368	=	Bucaramanga, Centroabastos	1.400	1.600	1.547	+			
Chiquinquirá (Boyacá)	6.579	6.579	6.579	=	Cali, Cavasa	1.300	1.500	1.400	+			
Cúcuta, Cenabastos	5.500	6.000	5.667	-	Cali, Santa Helena	1.300	1.300	1.300	=			
Duitama (Boyacá)	5.500	5.500	5.500	-	Cartagena, Bazurto	1.200	1.625	1.438	+			
Ibagué, Plaza La 21	5.263	5.526	5.351	-	Cartago (Valle del Cauca)	1.500	2.000	1.733	-			
Ipiales (Nariño), Ipiales somos todos	5.000	5.105	5.029	-	Chiquinquirá (Boyacá)	1.800	1.800	1.800	=			
La Ceja (Antioquia)	5.158	5.263	5.216	+	Cúcuta, Cenabastos	1.400	1.800	1.470	---			
Manizales (Caldas)	5.000	5.000	5.000	-	Cúcuta, La Nueva Sexta	1.500	2.000	1.638	--			
Medellín, Central					Duitama (Boyacá)	1.900	2.000	1.950	-			
Mayorista de Antioquia	5.000	5.000	5.000	=	Ibagué, Plaza La 21	1.200	1.500	1.263	---			
Montería (Córdoba)	5.526	5.789	5.697	=	Ipiales (Nariño), Ipiales somos todos	1.600	1.800	1.744	+			
Neiva, Surabastos	5.000	6.053	5.610	+	Manizales (Caldas)	1.857	2.000	1.905	=			
Palmira (Valle del Cauca)	5.263	5.789	5.526	+	Medellín, Central							
Pamplona (Norte de Santander)	5.750	6.000	5.875	-	Mayorista de Antioquia	1.400	1.700	1.525	+			
Pasto (Nariño)	5.263	5.526	5.292	=	Montería (Córdoba)	2.000	2.400	2.125	-			
Pereira, La 41	5.263	5.789	5.482	=	Neiva, Surabastos	1.000	1.500	1.406	-			
Rionegro (Antioquia)	5.263	5.789	5.526	+	Palmira (Valle del Cauca)	1.500	1.600	1.567	+			
San Gil (Santander)	5.500	6.000	5.639	+	Pamplona (Norte de Santander)	2.000	2.000	2.000	=			
Sincelejo (Sucre)	5.500	5.500	5.500	=	Pasto (Nariño)	1.200	2.000	1.633	-			
Sogamoso (Boyacá)	5.500	5.500	5.500	=	Pereira, La 41	1.500	1.600	1.550	--			
Tuluá (Valle del Cauca)	5.263	5.526	5.382	-	Pereira, Mercasa	1.500	1.600	1.538	-			
Ubaté (Cundinamarca)	5.500	5.500	5.500	=	San Gil (Santander)	1.200	1.400	1.311	-			
Valledupar, Mercado Nuevo	5.158	5.158	5.158	=	Sincelejo (Sucre)	3.000	3.000	3.000	=			
Villavicencio, CAV	5.263	5.789	5.680	-	Socorro (Santander)	1.080	1.200	1.160	--			
Yopal (Casanare)	5.789	5.789	5.789	+	Sogamoso (Boyacá)	1.800	1.800	1.800	-			
Maracuyá					Tuluá (Valle del Cauca)	1.200	1.300	1.233	=			
Armenia, Mercar	2.800	3.200	2.950	++	Tunja (Boyacá)	1.400	1.700	1.550	+			
Bogotá, D. C., Corabastos	2.000	2.800	2.516	++	Ubaté (Cundinamarca)	2.200	2.200	2.200	--			
Bucaramanga, Centroabastos	2.667	3.333	2.929	+	Valledupar, Mercado Nuevo	1.200	1.300	1.289	+			
Buenaventura (Valle del Cauca)	3.000	3.000	3.000	+	Villavicencio, CAV	1.800	2.000	1.842	+			
Cali, Cavasa	2.600	2.900	2.763	+	Mora de Castilla							
Cali, Santa Helena	2.600	2.600	2.600	=	Armenia, Mercar	2.800	3.000	2.950	+			
Chiquinquirá (Boyacá)	2.200	2.800	2.500	=	Barranquilla, Barranquillita	2.960	4.800	3.733	+			
Cúcuta, Cenabastos	3.000	4.000	3.438	+	Barranquilla, Granabastos	2.800	4.200	3.567	+			
Duitama (Boyacá)	2.500	2.500	2.500	+	Bogotá, D. C., Corabastos	2.308	2.462	2.362	-			
Ibagué, Plaza La 21	2.000	2.240	2.140	+	Bucaramanga, Centroabastos	2.560	3.200	2.859	+			
Manizales (Caldas)	3.000	3.000	3.000	+++	Buenaventura (Valle del Cauca)	3.000	3.200	3.133	+			
Medellín, Plaza					Cali, Cavasa	2.400	2.560	2.440	+			
Minorista José María Villa	1.900	2.400	2.133	--	Cali, Santa Helena	2.000	2.000	2.000	=			
Montería (Córdoba)	2.400	2.700	2.480	--	Cartagena, Bazurto	3.200	3.200	3.200	+			
Palmira (Valle del Cauca)	2.600	2.700	2.650	+	Cartago (Valle del Cauca)	2.400	2.800	2.625	+			
Pamplona (Norte de Santander)	2.000	3.000	2.604	+	Chiquinquirá (Boyacá)	3.571	4.000	3.786	=			
Pasto (Nariño)	1.889	2.333	2.111	++	Cúcuta, Cenabastos	2.667	3.500	3.021	+			
Pereira, La 41	2.500	3.000	2.804	+++								
Pereira, Mercasa	2.400	2.800	2.575	--								

Cuadro 2. Mercados mayoristas. Precios de venta de frutas frescas (continuación)
2016 (13 al 19 de febrero)

Productos y mercados	Pesos por kilogramo				Tendencia	Productos y mercados	Pesos por kilogramo				Tendencia
	Mínimo	Máximo	Medio	Precios			Mínimo	Máximo	Medio	Precios	
Mora de Castilla (continuación)						Papaya hawaiana					
Duitama (Boyacá)	3.800	3.800	3.800		-	Chiquinquirá (Boyacá)	1.000	1.200	1.100		+
El Santuario (Antioquia)	1.700	2.000	1.850		+	La Ceja (Antioquia)	1.400	1.500	1.483		-
Ibagué, Plaza La 21	2.000	2.400	2.275		+	Medellín, Central					
Ipiales (Nariño), Ipiales somos todos	2.250	2.500	2.438		+	Mayorista de Antioquia	1.607	2.143	1.833		++
Manizales (Caldas)	3.000	3.000	3.000		+	Medellín, Plaza					
Manizales (Antioquia)	2.300	2.500	2.400		++	Minorista José María Villa	1.000	1.000	1.000		=
Medellín, Central						Rionegro (Antioquia)	1.700	2.000	1.807		+
Mayorista de Antioquia	1.800	2.300	2.081		+	Papaya Maradol					
Medellín, Plaza						Armenia, Mercar	1.100	1.300	1.192		+
Minorista José María Villa	1.800	2.200	2.053		+	Barranquilla, Barranquillita	2.000	2.200	2.050		+
Montería (Córdoba)	2.167	2.667	2.458		-	Barranquilla, Granabastos	1.700	1.800	1.711		+
Neiva, Surabastos	1.600	2.400	2.125		-	Bogotá, D. C., Corabastos	1.222	1.667	1.417		-
Palmira (Valle del Cauca)	2.160	2.240	2.213		-	Bucaramanga, Centroabastos	1.400	1.600	1.460		+
Pamplona (Norte de Santander)	2.000	2.400	2.253		-	Buenaventura (Valle del Cauca)	1.500	1.600	1.533		+
Pasto (Nariño)	2.500	3.000	2.750		-	Cali, Cavasa	1.300	1.400	1.381		-
Pereira, La 41	2.600	2.700	2.650		=	Cali, Santa Helena	1.400	1.500	1.417		+
Pereira, Mercasa	2.200	2.500	2.363		-	Cartagena, Bazurto	1.625	1.625	1.625		=
Popayán (Cauca)	2.400	2.560	2.427		+	Cartago (Valle del Cauca)	1.300	1.500	1.388		+
Rionegro (Antioquia)	2.700	3.300	2.897		+	Chiquinquirá (Boyacá)	800	1.000	870		--
San Vicente (Antioquia)	1.700	1.900	1.800		-	Cúcuta, Cenabastos	1.200	1.300	1.213		+
Sincelejo (Sucre)	2.000	2.200	2.033		-	Cúcuta, La Nueva Sexta	1.200	1.400	1.308		++
Sogamoso (Boyacá)	3.000	3.000	3.000		---	Duitama (Boyacá)	1.000	1.000	1.000		-
Tuluá (Valle del Cauca)	1.600	2.080	1.853		+	Ibagué, Plaza La 21	1.200	2.000	1.550		+
Tunja (Boyacá)	3.000	3.500	3.360		-	Ipiales (Nariño), Ipiales somos todos	1.800	2.000	1.844		+
Ubaté (Cundinamarca)	3.375	3.375	3.375		-	La Ceja (Antioquia)	2.000	2.000	2.000		+
Valledupar, Mercabastos	3.200	3.200	3.200		+	Manizales (Caldas)	1.200	1.500	1.375		=
Villavicencio, CAV	2.500	3.000	2.660		-	Medellín, Central					
Yopal (Casanare)	4.750	5.000	4.875		-	Mayorista de Antioquia	2.000	2.300	2.150		+
Naranja común						Medellín, Plaza					
Barranquilla, Barranquillita	1.200	1.240	1.220		+	Minorista José María Villa	800	1.000	933		++
Cartagena, Bazurto	800	900	846		+	Neiva, Surabastos	1.600	1.800	1.638		-
Chiquinquirá (Boyacá)	400	600	500		-	Palmira (Valle del Cauca)	1.400	1.500	1.438		++
Cúcuta, La Nueva Sexta	833	1.000	956		+	Pamplona (Norte de Santander)	1.500	1.700	1.617		+
Ibagué, Plaza La 21	800	800	800		+	Pasto (Nariño)	1.600	2.300	1.950		-
Montería (Córdoba)	800	800	800		n.d.	Pereira, La 41	1.400	1.500	1.475		-
Neiva, Surabastos	560	720	617		-	Pereira, Mercasa	1.200	1.600	1.408		+
Pamplona (Norte de Santander)	800	1.000	856		++	Popayán (Cauca)	1.300	1.300	1.300		++
Santa Bárbara (Antioquia)	400	500	425		--	San Gil (Santander)	1.250	1.500	1.356		-
Socorro (Santander)	500	600	567		-	Socorro (Santander)	1.000	1.080	1.067		+
Sonsón (Antioquia)	400	400	400		+	Sogamoso (Boyacá)	1.000	1.100	1.050		--
Tunja (Boyacá)	750	1.000	850		++	Tuluá (Valle del Cauca)	1.200	1.300	1.225		+
Ubaté (Cundinamarca)	720	720	720		n.d.	Tunja (Boyacá)	1.000	1.111	1.056		-
Naranja Sweet						Ubaté (Cundinamarca)	1.111	1.111	1.111		---
Armenia, Mercar	1.100	1.200	1.120		+	Valledupar, Mercado Nuevo	900	900	900		=
Armenia, Retiro	1.000	1.200	1.100		+	Villavicencio, CAV	900	1.100	996		--
Bogotá, D. C., Corabastos	1.600	1.700	1.605		+	Papaya melona					
Cali, Cavasa	1.200	1.300	1.242		-	Bucaramanga, Centroabastos	1.360	1.400	1.383		-
Cali, Santa Helena	1.240	1.260	1.247		-	Medellín, Central					
Cartago (Valle del Cauca)	1.100	1.200	1.153		+	Mayorista de Antioquia	1.400	1.500	1.481		-
Ibagué, Plaza La 21	1.300	1.400	1.367		+	Papaya redonda					
Neiva, Surabastos	1.125	1.375	1.209		-	Bucaramanga, Centroabastos	1.200	1.250	1.226		-
Pereira, Mercasa	1.000	1.500	1.392		+	Medellín, Central					
Popayán (Cauca)	1.260	1.300	1.273		+	Mayorista de Antioquia	1.400	1.500	1.481		-
Tuluá (Valle del Cauca)	1.300	1.300	1.300		+	Papaya tainung					
Naranja Valencia						Barranquilla, Barranquillita	1.300	1.400	1.375		=
Armenia, Mercar	900	900	900		+	Barranquilla, Granabastos	1.900	2.000	1.975		+++
Armenia, Retiro	900	900	900		+	Bogotá, D. C., Corabastos	2.000	2.200	2.050		-
Barranquilla, Barranquillita	1.280	1.360	1.320		+	Cartagena, Bazurto	1.200	1.400	1.344		+
Bogotá, D. C., Corabastos	1.600	1.700	1.605		+	Medellín, Central					
Bucaramanga, Centroabastos	1.080	1.200	1.125		-	Mayorista de Antioquia	1.500	1.700	1.550		+
Cartago (Valle del Cauca)	900	1.000	947		+	Montería (Córdoba)	600	880	703		++
Cúcuta, Cenabastos	900	1.000	913		+	Sincelejo (Sucre)	700	833	791		++
Duitama (Boyacá)	1.273	1.273	1.273		+	Villavicencio, CAV	1.100	1.300	1.227		-
Ipiales (Nariño), Ipiales somos todos	1.250	1.375	1.292		+	Patilla					
La Ceja (Antioquia)	1.400	1.400	1.400		+	Armenia, Mercar	700	800	756		-
Manizales (Caldas)	900	1.200	1.050		+	Barranquilla, Barranquillita	800	850	819		=
Medellín, Central						Bogotá, D. C., Corabastos	700	750	733		-
Mayorista de Antioquia	1.300	1.600	1.437		+	Bucaramanga, Centroabastos	750	850	809		-
Medellín, Plaza						Cali, Cavasa	800	900	833		=
Minorista José María Villa	1.200	1.400	1.294		+	Cali, Santa Helena	850	850	850		-
Montería (Córdoba)	900	1.040	982		+	Cartagena, Bazurto	800	900	883		+
Palmira (Valle del Cauca)	900	1.000	933		+	Cartago (Valle del Cauca)	800	900	833		=
Pasto (Nariño)	900	1.100	1.017		+	Cúcuta, Cenabastos	800	900	847		-
Pereira, Mercasa	1.000	1.500	1.350		+	Cúcuta, La Nueva Sexta	1.000	1.200	1.100		n.d.
Sincelejo (Sucre)	1.200	1.200	1.200		=	Ibagué, Plaza La 21	600	700	625		-
Tunja (Boyacá)	1.300	1.600	1.500		++	Medellín, Central					
Valledupar, Mercado Nuevo	1.000	1.040	1.007		++	Mayorista de Antioquia	700	800	750		+
Villavicencio, CAV	1.100	1.200	1.171		-						
Yopal (Casanare)	1.100	1.200	1.150		+++						


**Cuadro 2. Mercados mayoristas. Precios de venta de frutas frescas (continuación)
2016 (13 al 19 de febrero)**

Productos y mercados	Pesos por kilogramo				Tendencia	Productos y mercados	Pesos por kilogramo				Tendencia
	Mínimo	Máximo	Medio				Mínimo	Máximo	Medio		
Patilla (continuación)						Piña gold (continuación)					
Medellín, Plaza						Rionegro (Antioquia)	1.700	2.100	1.939		+
Minorista José María Villa	600	700	696		+	Sogamoso (Boyacá)	1.500	1.500	1.500		=
Montería (Córdoba)	700	750	717		--	Tuluá (Valle del Cauca)	1.200	1.400	1.283		++
Palmira (Valle del Cauca)	1.100	1.200	1.183		--	Tunja (Boyacá)	1.545	1.818	1.661		+
Pasto (Nariño)	700	900	778		--	Villavicencio, CAV	1.100	1.200	1.115		-
Popayán (Cauca)	950	1.100	1.038		-	Piña manzana					
Rionegro (Antioquia)	800	900	883		-	Buenaventura (Valle del Cauca)	1.000	1.200	1.167		+
San Gil (Santander)	900	1.000	967		+	Cali, Cavasa	800	900	833		=
Sincelejo (Sucre)	600	600	600		--	Cali, Santa Helena	900	900	900		=
Socorro (Santander)	1.000	1.000	1.000		+	La Ceja (Antioquia)	1.000	1.000	1.000		=
Tuluá (Valle del Cauca)	1.000	1.100	1.050		=	Manizales (Caldas)	1.100	1.200	1.133		=
Tunja (Boyacá)	700	800	736		-	Medellín, Central					
Valledupar, Mercado Nuevo	750	800	783		-	Mayorista de Antioquia	1.000	1.100	1.030		=
Patilla baby						Medellín, Plaza					
Bogotá, D. C., Corabastos	1.700	2.000	1.925		++	Minorista José María Villa	1.000	1.000	1.000		=
Medellín, Central						Pasto (Nariño)	1.000	1.050	1.033		=
Mayorista de Antioquia	1.700	1.800	1.750		+	Pereira, La 41	1.300	1.500	1.400		=
Neiva, Surabastos	2.500	2.500	2.500		=	Pereira, Mercasa	1.100	1.100	1.100		=
Tuluá (Valle del Cauca)	1.300	1.400	1.333		=	Popayán (Cauca)	850	900	875		-
Pera importada						Rionegro (Antioquia)	900	1.000	979		-
Armenia, Mercar	5.500	5.500	5.500		+	Tuluá (Valle del Cauca)	600	700	683		+
Bogotá, D. C., Corabastos	4.750	5.000	4.883		-	Piña perolera					
Bucaramanga, Centroabastos	5.000	5.500	5.130		-	Barranquilla, Barranquillita	960	1.040	997		+
Buenaventura (Valle del Cauca)	5.263	5.263	5.263		=	Barranquilla, Granabastos	1.080	1.200	1.130		=
Cali, Cavasa	5.263	5.263	5.263		-	Bogotá, D. C., Corabastos	688	781	757		+
Cali, Santa Helena	5.158	5.263	5.228		-	Bucaramanga, Centroabastos	667	733	686		-
Cartagena, Bazurto	5.474	5.526	5.509		-	Cartagena, Bazurto	1.280	1.360	1.333		+
Cartago (Valle del Cauca)	5.789	6.053	5.921		=	Chiquinquirá (Boyacá)	880	880	880		-
Chiquinquirá (Boyacá)	5.789	6.316	6.053		-	Cúcuta, Cenabastos	833	933	887		+
Cúcuta, Cenabastos	5.500	6.000	5.813		-	Cúcuta, La Nueva Sexta	1.067	1.067	1.067		-
Duitama (Boyacá)	5.750	6.000	5.875		-	Duitama (Boyacá)	833	900	867		-
Ibagué, Plaza La 21	5.000	5.526	5.263		-	Medellín, Central					
Ipiiales (Nariño), Ipiiales somos todos	4.737	5.000	4.912		-	Mayorista de Antioquia	900	900	900		=
Manizales (Caldas)	5.000	5.500	5.250		-	Montería (Córdoba)	880	1.000	933		--
Medellín, Central						Neiva, Surabastos	1.000	1.250	1.123		-
Mayorista de Antioquia	5.526	5.789	5.724		+	Pamplona (Norte de Santander)	833	900	867		-
Montería (Córdoba)	4.737	5.105	4.908		n.d.	San Gil (Santander)	667	733	681		-
Neiva, Surabastos	5.000	6.667	5.849		-	Sincelejo (Sucre)	920	1.000	977		-
Palmira (Valle del Cauca)	5.263	5.526	5.395		+	Socorro (Santander)	667	800	711		+
Pamplona (Norte de Santander)	5.500	6.000	5.750		-	Sogamoso (Boyacá)	967	1.000	983		-
Pasto (Nariño)	4.737	5.263	4.988		+	Tunja (Boyacá)	833	933	873		-
Pereira, La 41	4.750	5.000	4.900		-	Ubaté (Cundinamarca)	629	629	629		-
Pereira, Mercasa	4.500	5.000	4.875		-	Valledupar, Mercabastos	1.120	1.200	1.162		-
Popayán (Cauca)	5.526	5.684	5.553		-	Villavicencio, CAV	788	909	852		-
Rionegro (Antioquia)	5.526	6.053	5.724		+	Pitahaya					
San Gil (Santander)	5.500	5.500	5.500		--	Bogotá, D. C., Corabastos	8.000	9.000	8.778		+
Sincelejo (Sucre)	5.500	5.500	5.500		-	Bucaramanga, Centroabastos	7.000	10.000	8.625		+++
Socorro (Santander)	5.500	5.500	5.500		-	Medellín, Central					
Sogamoso (Boyacá)	5.750	5.750	5.750		-	Mayorista de Antioquia	7.000	7.500	7.417		-
Tuluá (Valle del Cauca)	5.474	5.526	5.500		n.d.	Neiva, Surabastos	7.000	8.500	7.958		-
Tunja (Boyacá)	5.000	5.263	5.105		-	Villavicencio, CAV	8.000	10.000	8.875		-
Valledupar, Mercado Nuevo	4.300	4.300	4.300		=	Tangelo					
Villavicencio, CAV	5.000	5.500	5.354		-	Bogotá, D. C., Corabastos	4.000	4.800	4.411		-
Yopal (Casenare)	6.000	6.000	6.000		+	Bucaramanga, Centroabastos	2.600	3.200	2.900		+
Pera nacional						Manizales (Caldas)	2.500	2.800	2.700		=
Chiquinquirá (Boyacá)	3.600	3.600	3.600		=	Medellín, Central					
Medellín, Central						Mayorista de Antioquia	3.500	4.000	3.750		n.d.
Mayorista de Antioquia	2.500	2.500	2.500		n.d.	Pereira, Mercasa	2.500	3.000	2.763		+
Tunja (Boyacá)	1.600	1.800	1.700		n.d.	Rionegro (Antioquia)	3.000	4.000	3.383		++
Piña gold						Tunja (Boyacá)	3.200	3.200	3.200		=
Armenia, Mercar	1.300	1.500	1.422		-	Villavicencio, CAV	2.800	2.800	2.800		+
Bogotá, D. C., Corabastos	1.636	2.000	1.806		+	Tomate de árbol					
Bucaramanga, Centroabastos	1.400	1.600	1.494		+	Armenia, Mercar	1.840	2.040	1.943		++
Cali, Cavasa	1.400	1.500	1.460		++	Barranquilla, Barranquillita	1.700	1.800	1.750		++
Cali, Santa Helena	1.100	1.100	1.100		=	Barranquilla, Granabastos	2.000	2.200	2.058		++
Cartago (Valle del Cauca)	1.300	1.500	1.400		++	Bogotá, D. C., Corabastos	1.800	2.000	1.869		--
Cúcuta, Cenabastos	1.800	2.000	1.875		+	Bucaramanga, Centroabastos	1.600	2.000	1.850		++
Ibagué, Plaza La 21	1.500	1.700	1.592		-	Buenaventura (Valle del Cauca)	1.800	2.000	1.933		+
Manizales (Caldas)	1.400	1.500	1.467		=	Cali, Cavasa	1.500	1.800	1.656		+++
Medellín, Central						Cartagena, Bazurto	1.500	2.000	1.811		+++
Mayorista de Antioquia	1.400	1.600	1.529		+	Chiquinquirá (Boyacá)	2.250	2.250	2.250		=
Medellín, Plaza						Cúcuta, Cenabastos	2.000	2.400	2.153		-
Minorista José María Villa	1.200	1.500	1.356		+	Duitama (Boyacá)	2.200	2.200	2.200		+
Neiva, Surabastos	1.400	1.800	1.606		+	El Carmen de Viboral (Antioquia)	1.200	1.200	1.200		+
Palmira (Valle del Cauca)	1.300	1.500	1.400		++	El Santuario (Antioquia)	1.300	1.500	1.400		+++
Pasto (Nariño)	1.300	1.800	1.550		=	Ibagué, Plaza La 21	1.600	2.000	1.805		+
Pereira, La 41	1.300	1.600	1.467		-	Ipiiales (Nariño), Ipiiales somos todos	1.500	1.600	1.529		-
Pereira, Mercasa	1.300	1.500	1.442		-						

Cuadro 2. Mercados mayoristas. Precios de venta de frutas frescas (conclusión)
2016 (13 al 19 de febrero)

Productos y mercados	Pesos por kilogramo				Tendencia	Productos y mercados	Pesos por kilogramo				Tendencia
	Mínimo	Máximo	Medio	Precios			Mínimo	Máximo	Medio	Precios	
Tomate de árbol (continuación)						Uva Isabela (continuación)					
La Ceja (Antioquia)	1.200	1.500	1.333		+++	Palmira (Valle del Cauca)	2.160	2.240	2.200		=
Manizales (Caldas)	1.520	1.920	1.713		+++	Pamplona (Norte de Santander)	4.000	4.000	4.000		=
Marinilla (Antioquia)	1.000	1.300	1.196		++	Pasto (Nariño)	2.560	3.040	2.818		=
Medellín, Central						Popayán (Cauca)	2.640	2.800	2.733		--
Mayorista de Antioquia	1.500	1.800	1.642		++	Rionegro (Antioquia)	3.600	4.000	3.831		+
Medellín, Plaza						San Gil (Santander)	3.840	3.840	3.840		-
Minorista José María Villa	1.200	1.700	1.575		++	Socorro (Santander)	3.600	3.600	3.600		-
Montería (Córdoba)	1.800	2.000	1.957		+++	Sogamoso (Boyacá)	3.333	3.333	3.333		=
Neiva, Surabastos	1.800	2.000	1.944		-	Tuluá (Valle del Cauca)	2.560	2.720	2.640		n.d.
Palmira (Valle del Cauca)	1.600	1.800	1.713		+++	Tunja (Boyacá)	3.360	3.520	3.432		-
Pamplona (Norte de Santander)	1.458	1.875	1.696		--	Ubaté (Cundinamarca)	4.000	4.000	4.000		=
Pasto (Nariño)	1.731	1.846	1.799		+	Villavicencio, CAV	3.520	3.840	3.657		-
Peñol (Antioquia)	1.000	1.250	1.138		+	Yopal (Casanare)	3.600	4.000	3.800		+++
Pereira, La 41	1.500	1.900	1.713		+						
Pereira, Mercasa	1.400	2.000	1.758		++	Uva negra					
Popayán (Cauca)	1.328	1.360	1.355		-	Duitama (Boyacá)	4.000	4.167	4.083		+
Rionegro (Antioquia)	1.000	1.500	1.238		++	Sogamoso (Boyacá)	3.917	4.167	4.042		=
San Gil (Santander)	2.000	2.200	2.133		+	Uva red globe nacional					
San Vicente (Antioquia)	1.250	1.400	1.325		++	Armenia, Mercar	4.000	4.320	4.167		-
Sincelejo (Sucre)	1.571	2.000	1.817		+++	Barranquilla, Barranquillita	4.000	4.160	4.040		-
Socorro (Santander)	2.000	2.200	2.167		+	Barranquilla, Granabastos	5.000	5.000	5.000		=
Sogamoso (Boyacá)	2.000	2.000	2.000		=	Bogotá, D. C., Corabastos	3.636	4.778	4.264		-
Sonsón (Antioquia)	1.100	1.200	1.163		+++	Bucaramanga, Centroabastos	3.818	4.182	4.063		+
Tuluá (Valle del Cauca)	1.600	2.000	1.800		++	Cali, Cavasa	3.778	3.889	3.843		+
Tunja (Boyacá)	1.800	2.080	1.976		=	Cali, Santa Helena	3.750	3.750	3.750		=
Valledupar, Mercabastos	2.000	2.160	2.067		+++	Cartagena, Bazurto	5.000	5.000	5.000		=
Villavicencio, CAV	1.920	2.200	2.082		-	Cartago (Valle del Cauca)	4.400	5.000	4.800		+
Yopal (Casanare)	2.400	2.400	2.400		++	Ibagué, Plaza La 21	4.400	4.480	4.437		-
						Manizales (Caldas)	3.840	3.840	3.840		=
Uchuva con cáscara						Medellín, Central					
Bogotá, D. C., Corabastos	2.000	2.300	2.077		--	Mayorista de Antioquia	3.700	4.778	4.131		-
Bucaramanga, Centroabastos	2.000	3.000	2.333		-	Montería (Córdoba)	4.667	5.556	5.028		-
Cúcuta, Cenabastos	2.500	3.000	2.875		-	Pasto (Nariño)	3.600	4.000	3.858		-
Ibagué, Plaza La 21	2.000	2.400	2.147		--	Pereira, La 41	4.000	4.000	4.000		=
Medellín, Central						Pereira, Mercasa	4.000	4.500	4.213		-
Mayorista de Antioquia	2.800	3.500	2.975		--	Popayán (Cauca)	3.684	3.789	3.711		-
Neiva, Surabastos	3.000	4.800	3.869		++	Rionegro (Antioquia)	4.444	5.000	4.770		+
Rionegro (Antioquia)	2.300	2.500	2.400		++	San Gil (Santander)	4.545	4.727	4.606		=
San Gil (Santander)	2.000	2.000	2.000		=	Socorro (Santander)	4.091	4.091	4.091		=
San Vicente (Antioquia)	2.000	2.200	2.100		-	Tuluá (Valle del Cauca)	3.800	4.200	3.967		-
Socorro (Santander)	2.000	2.000	2.000		=	Villavicencio, CAV	3.636	5.000	4.264		-
Uva importada						Uva roja					
Barranquilla, Barranquillita	6.444	6.667	6.611		=	Duitama (Boyacá)	4.167	4.167	4.167		+
Bogotá, D. C., Corabastos	7.222	7.778	7.275		-	Ipiales (Nariño), Ipiales somos todos	3.333	3.556	3.377		-
Bucaramanga, Centroabastos	6.875	7.500	7.250		-	Neiva, Surabastos	4.800	6.000	5.081		-
Buenaventura (Valle del Cauca)	10.000	10.000	10.000		=	Pereira, La 41	6.667	6.667	6.667		=
Cali, Santa Helena	7.059	7.059	7.059		=	Pereira, Mercasa	6.667	7.778	6.972		-
Cartagena, Bazurto	7.778	7.778	7.778		+	Sincelejo (Sucre)	5.000	5.000	5.000		=
Cúcuta, Cenabastos	8.500	8.750	8.667		+	Sogamoso (Boyacá)	3.917	4.167	4.042		=
Medellín, Central						Uva verde					
Mayorista de Antioquia	5.500	6.000	5.625		-	Bogotá, D. C., Corabastos	3.818	4.778	4.273		-
San Gil (Santander)	8.750	8.750	8.750		-	Bucaramanga, Centroabastos	4.091	4.273	4.174		+
Socorro (Santander)	8.125	8.750	8.438		=	Cartago (Valle del Cauca)	4.000	4.000	4.000		=
Sogamoso (Boyacá)	7.222	7.222	7.222		=	Cúcuta, Cenabastos	5.333	6.000	5.611		+
Tunja (Boyacá)	6.842	7.053	6.926		+	Duitama (Boyacá)	4.167	4.167	4.167		+
Villavicencio, CAV	8.125	8.750	8.297		+	Medellín, Central					
Uva Isabela						Mayorista de Antioquia	4.444	4.444	4.444		-
Armenia, Mercar	3.084	3.260	3.194		-	Neiva, Surabastos	4.800	6.000	5.038		-
Bogotá, D. C., Corabastos	3.040	3.600	3.411		-	San Gil (Santander)	4.545	4.727	4.606		-
Bucaramanga, Centroabastos	2.960	3.200	3.090		-	Socorro (Santander)	4.091	4.364	4.227		-
Cali, Cavasa	2.560	2.800	2.700		--	Sogamoso (Boyacá)	3.917	4.167	4.042		=
Cali, Santa Helena	2.640	2.720	2.653		+	Tunja (Boyacá)	4.091	4.364	4.200		+
Chiquinquirá (Boyacá)	4.000	4.000	4.000		=	Villavicencio, CAV	3.333	3.750	3.698		-
Cúcuta, Cenabastos	3.600	4.000	3.892		-	Zapote					
Duitama (Boyacá)	3.750	3.750	3.750		=	Barranquilla, Barranquillita	2.100	2.187	2.137		+
Ibagué, Plaza La 21	3.200	3.360	3.300		-	Medellín, Central					
Ipiales (Nariño), Ipiales somos todos	2.800	2.960	2.836		+	Mayorista de Antioquia	2.500	2.500	2.500		n.d.
Medellín, Central						Valledupar, Mercado Nuevo	4.500	4.500	4.500		=
Mayorista de Antioquia	3.000	3.400	3.200		-						
Neiva, Surabastos	2.500	3.500	3.009		-						

Tendencias:

- (---) Variación mayor al -20 %
- (--) Variación entre -10 % y -20 %
- (-) Variación entre 0 % y -10 %

(=) Variación igual a 0 %

(+) Variación entre 0 % y 10 %

(++) Variación entre 10 % y 20 %

(+++) Variación mayor al 20 %

(n.d.) No determinado

DANE
Para tomar decisiones

Tubérculos, raíces y plátanos

Disminuyen los precios de las papas negras



Fuente: DANE.

A lo largo de esta semana se presentó una reducción en las cotizaciones mayoristas de la papa suprema en diecisiete de los veinticuatro mercados donde se ofreció. Según los comerciantes, este comportamiento obedeció a las buenas cosechas en Túquerres, Guachucal, Ipiales y Pasto (Nariño), a lo que se sumó el mayor nivel de oferta que ingresó desde Guaca, Cerrito (Santander) y Silos (Norte de Santander). En las ciudades de Tunja y Cali, por ejemplo, el kilo se vendió a \$1.137 y a \$1.103; un 9,07 % menos.

Una conducta similar se registró para los precios de las papas capira, Betina, parda pastusa, única y superior, los cuales mostraron una tendencia a la baja durante esta semana. En el caso de la papa capira, sus cotizaciones descendieron en veintidós de los veintiocho mercados donde se ofreció, como consecuencia de la mayor oferta procedente de los municipios antioqueños de San Pedro de los Milagros, Sonsón, El Carmen de Viboral, El Santuario, Marinilla y San Vicente; dicha oferta se complementó con la de Nariño, donde las cosechas reportaron una buena producción. En la capital de este departamento, por ejemplo, el kilo se pagó a \$1.055, lo que significó una reducción del 6,47 %.

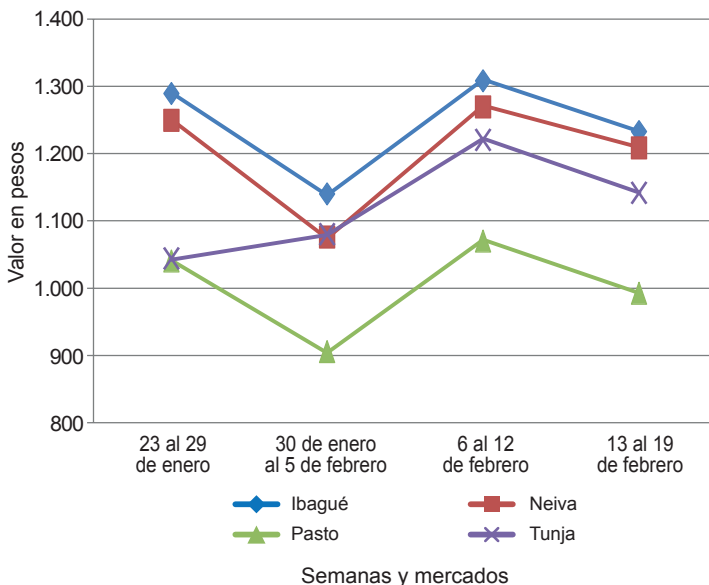
De igual manera, se registró un incremento en la oferta de papa parda pastusa, pues ingresó un mayor volumen de carga desde la sabana bogotana, Puracé (Cauca) y Nariño, lo que provocó que sus precios disminuyeran en trece de los veintitrés mercados donde se comercializó esta semana. En Cúcuta y Sogamoso, por ejemplo, el

descenso fue de 8,52 %, y el kilo se vendió a \$1.171 y a \$1.250, respectivamente.

Asimismo, se observó que bajaron las cotizaciones del plátano hartón verde y las yucas chirosa y llanera. En el caso de esta última, sus precios disminuyeron en seis de las siete plazas donde se comercializó. Según los comerciantes, la razón de esta tendencia obedeció a la mayor llegada de producto desde las zonas de producción ubicadas en los municipios de Granada, El Castillo (Meta) y Tierralta (Córdoba). De igual manera, los precios del plátano hartón verde disminuyeron debido a que mejoró la oferta desde el suroeste antioqueño, de los municipios de Támesis, Venecia, Jardín y Andes, así como de Saravena (Arauca), Armenia, Montenegro, Quimbaya (Quindío), Valle de San José y Socorro (Santander), entre otros. En Bucaramanga, por ejemplo, el kilo se vendió a \$1.312; un 7,08 % menos que la semana pasada.

Por otro lado, aumentaron las cotizaciones de la papa criolla limpia, el plátano guineo y el ñame diamante. En cuanto a la papa criolla limpia, esta tendencia al alza se presentó en veintiuno de los treinta y nueve mercados donde se vendió, debido a que se redujo la oferta desde Boyacá y Cundinamarca, donde hay cultivos atravesando por un ciclo de baja productividad, como consecuencia del fenómeno de El Niño. En Medellín y Montería, por ejemplo, el kilo se vendió a \$4.400, lo que indicó un incremento de 7,66 % en promedio.

Gráfico 6. Comportamiento de los precios de la papa suprema 2016 (23 de enero al 19 de febrero)



Fuente: SIPSA-DANE.


**Cuadro 3. Mercados mayoristas. Precios de venta de tubérculos, raíces y plátanos
2016 (13 al 19 de febrero)**

Productos y mercados	Pesos por kilogramo				Tenden- cia	Productos y mercados	Pesos por kilogramo				Tenden- cia	
	Mínimo	Máximo	Medio	Precios			Mínimo	Máximo	Medio	Precios		
Arracacha amarilla						Papa capira (continuación)						
Bogotá, D. C., Corabastos	2.833	3.000	2.954	-		Palmira (Valle del Cauca)	1.240	1.280	1.273	+		
Bucaramanga, Centroabastos	2.880	3.520	3.080	-		Pasto (Nariño)	1.000	1.100	1.055	-		
Buenaventura (Valle del Cauca)	3.600	4.000	3.733	=		Peñol (Antioquia)	1.700	2.000	1.833	-		
Cali, Cavasa	2.500	3.083	2.799	-		Pereira, La 41	1.120	1.240	1.193	-		
Cali, Santa Helena	2.750	2.833	2.792	+		Pereira, Mercasa	1.300	1.400	1.325	-		
Chiquinquirá (Boyacá)	2.800	2.800	2.800	---		Popayán (Cauca)	1.280	1.500	1.388	++		
Cúcuta, Cenabastos	3.000	3.600	3.350	+		Rionegro (Antioquia)	1.700	2.000	1.829	--		
Duitama (Boyacá)	2.750	2.833	2.792	+		San Vicente (Antioquia)	1.813	1.875	1.841	+		
Ibagué, Plaza La 21	2.240	2.560	2.400	-		Santa Bárbara (Antioquia)	1.900	2.000	1.925	--		
Neiva, Surabastos	2.880	3.200	2.966	-		Sincelejo (Sucre)	1.600	1.800	1.654	-		
Palmira (Valle del Cauca)	2.833	3.000	2.972	+		Sonsón (Antioquia)	1.800	1.900	1.863	--		
Pamplona (Norte de Santander)	2.800	3.200	2.933	+		Tuluá (Valle del Cauca)	1.300	1.300	1.300	-		
Popayán (Cauca)	3.360	3.520	3.420	+		Papa criolla limpia						
San Gil (Santander)	2.880	3.200	3.058	+		Armenia, Mercar	3.167	3.920	3.520	+		
Sogamoso (Boyacá)	2.667	2.667	2.667	=		Barranquilla, Granabastos	3.700	4.000	3.870	++		
Tunja (Boyacá)	2.500	3.167	2.939	++		Bogotá, D. C., Corabastos	4.000	4.889	4.444	-		
Valledupar, Mercabastos	3.800	4.000	3.933	+		Bucaramanga, Centroabastos	4.000	4.400	4.200	++		
Villavicencio, CAV	3.200	3.600	3.417	+		Buenaventura (Valle del Cauca)	3.200	3.600	3.333	=		
Yopal (Casanare)	2.833	3.000	2.917	=		Cali, Cavasa	3.600	3.700	3.617	+		
Arracacha blanca						Cali, Santa Helena	3.000	3.200	3.100	+		
Armenia, Mercar	2.833	3.000	2.861	+		Cartagena, Bazurto	3.900	4.200	4.092	+		
Cartago (Valle del Cauca)	2.833	2.917	2.861	-		Cartago (Valle del Cauca)	4.000	4.400	4.200	-		
Ipiales (Nariño), Ipiales somos todos	1.600	2.000	1.817	-		Cúcuta, Cenabastos	2.400	4.000	3.375	-		
La Ceja (Antioquia)	2.000	3.000	2.608	---		Duitama (Boyacá)	3.400	3.400	3.400	+		
Manizales (Caldas)	3.065	3.065	3.065	=		El Carmen de Viboral (Antioquia)	3.800	4.200	3.975	+		
Medellín, Central						El Santuario (Antioquia)	3.800	4.300	4.192	+		
Mayorista de Antioquia	2.750	3.250	3.150	+++		Ibagué, Plaza La 21	3.400	4.400	3.903	+		
Medellín, Plaza						Ipiales (Nariño), Ipiales somos todos	2.600	3.000	2.933	++		
Minorista José María Villa	2.600	2.700	2.679	+		La Ceja (Antioquia)	4.000	4.500	4.308	+		
Pasto (Nariño)	1.745	2.182	1.921	+		La Unión (Antioquia)	3.750	4.000	3.888	-		
Pereira, La 41	3.200	3.200	3.200	-		Manizales (Caldas)	3.542	3.750	3.646	-		
Pereira, Mercasa	2.667	4.000	3.495	-		Marinilla (Antioquia)	4.000	4.400	4.206	-		
San Vicente (Antioquia)	2.111	2.222	2.167	=		Medellín, Central						
Tuluá (Valle del Cauca)	2.833	3.000	2.917	=		Mayorista de Antioquia	4.000	4.800	4.400	+		
Ñame criollo						Medellín, Plaza						
Cartagena, Bazurto	1.480	1.500	1.496	-		Minorista José María Villa	4.500	5.000	4.658	+		
Montería (Córdoba)	1.200	1.400	1.248	-		Montería (Córdoba)	4.000	5.000	4.400	+		
Sincelejo (Sucre)	1.600	1.800	1.733	-		Neiva, Surabastos	2.800	4.300	3.506	--		
Ñame diamante						Pamplona (Norte de Santander)	3.000	3.200	3.044	+		
Barranquilla, Barranquillita	840	900	862	+		Pereira, La 41	3.667	4.400	4.003	+		
Cartagena, Bazurto	700	800	736	+		Pereira, Mercasa	3.400	4.400	3.917	-		
Montería (Córdoba)	680	900	772	++		Rionegro (Antioquia)	4.000	4.500	4.246	-		
Sincelejo (Sucre)	800	900	829	+		San Vicente (Antioquia)	3.800	4.000	3.925	=		
Valledupar, Mercabastos	960	1.000	980	=		Santa Bárbara (Antioquia)	4.000	5.000	4.500	+		
Ñame espino						Sincelejo (Sucre)	4.000	4.500	4.272	--		
Barranquilla, Barranquillita	2.000	2.100	2.032	+		Socorro (Santander)	3.400	4.000	3.733	-		
Barranquilla, Granabastos	2.000	2.200	2.100	+		Sogamoso (Boyacá)	3.400	3.600	3.500	=		
Cartagena, Bazurto	1.600	1.800	1.708	+		Sonsón (Antioquia)	3.450	3.500	3.483	-		
Montería (Córdoba)	1.300	1.600	1.432	+		Tunja (Boyacá)	3.800	4.000	3.900	+		
Sincelejo (Sucre)	1.800	1.900	1.833	+		Valledupar, Mercabastos	3.800	4.800	4.261	-		
Papa Betina						Valledupar, Mercado Nuevo	4.000	4.800	4.267	-		
Buenaventura (Valle del Cauca)	1.120	1.240	1.177	-		Villavicencio, CAV	3.400	4.000	3.667	--		
Cali, Cavasa	900	1.000	965	-		Yopal (Casanare)	3.750	3.958	3.854	+++		
Ipiales (Nariño), Centro de acopio	880	900	895	-		Papa criolla sucia						
Ipiales (Nariño), Ipiales somos todos	840	1.000	921	-		Barranquilla, Barranquillita	3.800	4.000	3.932	+		
Pasto (Nariño)	800	880	828	--		Bogotá, D. C., Corabastos	3.200	3.600	3.417	-		
Tunja (Boyacá)	900	1.000	939	--		Cali, Cavasa	3.000	3.400	3.225	+		
Papa capira						Chiquinquirá (Boyacá)	2.400	2.600	2.500	-		
Armenia, Mercar	1.200	1.300	1.275	-		Ipiales (Nariño), Centro de acopio	2.700	2.700	2.700	+		
Buenaventura (Valle del Cauca)	1.200	1.240	1.213	-		Palmira (Valle del Cauca)	2.920	3.040	2.993	+		
Cali, Cavasa	1.200	1.300	1.265	-		Pasto (Nariño)	1.920	2.400	2.115	--		
Cali, Santa Helena	1.300	1.300	1.300	-		Popayán (Cauca)	2.800	3.167	2.981	+++		
Cartago (Valle del Cauca)	1.300	1.300	1.300	+		Tuluá (Valle del Cauca)	3.583	3.667	3.646	-		
El Carmen de Viboral (Antioquia)	1.600	1.700	1.650	--		Tunja (Boyacá)	3.000	3.200	3.127	++		
El Santuario (Antioquia)	1.600	1.800	1.708	-		Papa ICA-Huila						
Ipiales (Nariño), Centro de acopio	1.080	1.100	1.098	=		Bucaramanga, Centroabastos	1.600	1.700	1.650	-		
Ipiales (Nariño), Ipiales somos todos	1.000	1.200	1.056	-		Pasto (Nariño)	1.100	1.200	1.120	-		
La Ceja (Antioquia)	1.700	2.000	1.894	-		Papa Morasurco						
La Unión (Antioquia)	1.700	1.800	1.756	--		Ipiales (Nariño), Centro de acopio	780	800	795	-		
Manizales (Caldas)	1.400	1.440	1.420	-		Pasto (Nariño)	840	960	908	-		
Marinilla (Antioquia)	1.700	2.000	1.863	-		Papa nevada						
Medellín, Central						Cartago (Valle del Cauca)	2.625	2.625	2.625	+		
Mayorista de Antioquia	1.462	1.900	1.613	-		El Carmen de Viboral (Antioquia)	2.300	2.400	2.375	+		
Medellín, Plaza						El Santuario (Antioquia)	2.400	2.700	2.533	-		
Minorista José María Villa	1.700	1.900	1.792	-		Marinilla (Antioquia)	2.400	2.700	2.550	+		
Montería (Córdoba)	1.700	1.900	1.773	+		Medellín, Central						
						Mayorista de Antioquia	2.300	2.700	2.558	-		


**Cuadro 3. Mercados mayoristas. Precios de venta de tubérculos, raíces y plátanos (continuación)
2016 (13 al 19 de febrero)**

Productos y mercados	Pesos por kilogramo				Tendencia	Productos y mercados	Pesos por kilogramo				Tendencia
	Mínimo	Máximo	Medio				Mínimo	Máximo	Medio		
Papa nevada (continuación)						Papa suprema (continuación)					
Medellín, Plaza						Cali, Santa Helena	1.100	1.120	1.103		--
Minorista José María Villa	2.500	2.600	2.557	+		Chiquinquirá (Boyacá)	1.200	1.200	1.200		++
Peñol (Antioquia)	2.400	2.500	2.457	+		Cúcuta, Cenabastos	1.000	1.100	1.071		-
Pereira, La 41	2.750	3.125	2.906	+		Ibagué, Plaza La 21	1.200	1.260	1.232		-
Pereira, Mercasa	2.750	3.000	2.906	+		Ipiales (Nariño), Centro de acopio	1.000	1.000	1.000		=
Rionegro (Antioquia)	2.500	2.800	2.611	+		Ipiales (Nariño), Ipiales somos todos	900	1.100	970		-
San Vicente (Antioquia)	2.594	2.688	2.641	+		Neiva, Surabastos	1.120	1.300	1.206		-
Papa parda pastusa						Palmira (Valle del Cauca)	1.120	1.240	1.173		-
Armenia, Mercar	1.200	1.240	1.210	-		Pamplona (Norte de Santander)	1.000	1.200	1.100		+
Bogotá, D. C., Corabastos	1.500	1.700	1.577	-		Pasto (Nariño)	900	1.040	992		-
Bucaramanga, Centroabastos	1.300	1.400	1.363	-		Popayán (Cauca)	1.240	1.400	1.317		+
Bucaramanga, Mercados del centro	1.400	1.500	1.433	-		San Gil (Santander)	1.400	1.400	1.400		+
Cali, Cavasa	1.140	1.200	1.170	-		Socorro (Santander)	1.300	1.300	1.300		=
Cartago (Valle del Cauca)	1.100	1.200	1.150	-		Sogamoso (Boyacá)	1.100	1.200	1.150		--
Chiquinquirá (Boyacá)	1.300	1.300	1.300	-		Tuluá (Valle del Cauca)	1.160	1.200	1.167		-
Cúcuta, Cenabastos	1.100	1.200	1.171	-		Tunja (Boyacá)	1.100	1.200	1.137		-
Duitama (Boyacá)	1.300	1.360	1.330	+		Ubaté (Cundinamarca)	1.200	1.200	1.200		=
Ipiales (Nariño), Centro de acopio	1.080	1.100	1.095	+		Villavicencio, CAV	1.200	1.280	1.235		-
Manizales (Caldas)	1.280	1.360	1.323	+		Papa tocarreña					
Pamplona (Norte de Santander)	1.200	1.300	1.267	+		Sogamoso (Boyacá)	1.300	1.400	1.350		-
Pasto (Nariño)	1.040	1.160	1.095	-		Tunja (Boyacá)	1.300	1.400	1.370		-
Pereira, La 41	1.040	1.100	1.070	-		Ubaté (Cundinamarca)	1.600	1.600	1.600		++
Pereira, Mercasa	1.100	1.160	1.130	-		Papa única					
Popayán (Cauca)	1.400	1.500	1.470	+		Barranquilla, Barranquillita	1.160	1.300	1.237		+
San Gil (Santander)	1.500	1.500	1.500	+		Barranquilla, Granabastos	1.160	1.280	1.235		+
Sincelejo (Sucre)	1.300	1.400	1.353	+		Bogotá, D. C., Corabastos	1.160	1.300	1.227		+
Socorro (Santander)	1.400	1.400	1.400	=		Bucaramanga, Centroabastos	1.100	1.360	1.139		-
Sogamoso (Boyacá)	1.200	1.300	1.250	--		Bucaramanga, Mercados del centro	1.200	1.200	1.200		-
Tunja (Boyacá)	1.240	1.340	1.284	-		Buenaventura (Valle del Cauca)	1.080	1.200	1.137		-
Ubaté (Cundinamarca)	1.300	1.300	1.300	=		Cali, Cavasa	900	1.040	988		-
Yopal (Casanare)	1.667	1.771	1.701	+		Cartagena, Bazaruto	1.200	1.200	1.200		-
Papa Puracé						Cartago (Valle del Cauca)	1.160	1.240	1.200		-
La Unión (Antioquia)	1.500	1.550	1.517	--		Cúcuta, Cenabastos	1.000	1.100	1.079		+
Montería (Córdoba)	1.844	1.956	1.891	-		Duitama (Boyacá)	1.000	1.000	1.000		=
Papa roja peruana						Ipiales (Nariño), Centro de acopio	880	900	895		-
Ipiales (Nariño), Centro de acopio	860	1.000	945	+		Ipiales (Nariño), Ipiales somos todos	850	1.000	933		-
Ipiales (Nariño), Ipiales somos todos	800	1.000	900	-		Manizales (Caldas)	1.120	1.160	1.147		+
Papa rubí						Neiva, Surabastos	1.040	1.160	1.108		+
Bogotá, D. C., Corabastos	1.100	1.300	1.219	+		Pamplona (Norte de Santander)	1.000	1.100	1.062		+
Pereira, La 41	1.160	1.240	1.195	-		Pasto (Nariño)	900	960	908		-
Pereira, Mercasa	1.160	1.300	1.235	-		Pereira, La 41	1.040	1.120	1.084		-
Papa R-12 negra						Pereira, Mercasa	1.080	1.140	1.110		-
Bogotá, D. C., Corabastos	1.300	1.600	1.487	-		Popayán (Cauca)	1.140	1.200	1.177		++
Bucaramanga, Centroabastos	1.500	1.600	1.571	-		Sogamoso (Boyacá)	900	1.000	950		-
Cali, Cavasa	1.200	1.300	1.225	-		Tuluá (Valle del Cauca)	1.040	1.100	1.070		-
Cartago (Valle del Cauca)	1.300	1.300	1.300	+		Tunja (Boyacá)	900	1.000	945		--
Manizales (Caldas)	1.440	1.440	1.440	+		Ubaté (Cundinamarca)	1.200	1.200	1.200		+
Medellín, Central						Valledupar, Mercabastos	1.160	1.160	1.160		-
Mayorista de Antioquia	1.469	1.531	1.490	-		Valledupar, Mercado Nuevo	1.160	1.160	1.160		-
Neiva, Surabastos	1.360	1.400	1.390	+		Plátano comino					
Ubaté (Cundinamarca)	1.600	1.600	1.600	++		Medellín, Central					
Papa R-12 roja						Mayorista de Antioquia	800	800	800		-
Barranquilla, Barranquillita	1.600	1.800	1.680	-		Rionegro (Antioquia)	900	1.000	921		-
Barranquilla, Granabastos	1.600	1.640	1.620	=		Plátano dominico hartón maduro					
Bogotá, D. C., Corabastos	1.100	1.400	1.318	-		Manizales (Caldas)	1.200	1.300	1.233		=
Tunja (Boyacá)	1.100	1.200	1.130	-		Pereira, La 41	900	1.200	1.017		+
Papa sabanera						Pereira, Mercasa	800	1.000	950		+
Bogotá, D. C., Corabastos	2.000	2.300	2.150	+		Plátano dominico hartón verde					
Papa San Félix						Armenia, Retiro	700	700	700		+
Manizales (Caldas)	1.500	1.500	1.500	+		Cartago (Valle del Cauca)	1.000	1.300	1.150		-
Papa superior						Manizales (Caldas)	1.200	1.300	1.233		=
Bogotá, D. C., Corabastos	1.360	1.500	1.448	-		Pereira, La 41	900	1.200	1.017		+
Neiva, Surabastos	1.120	1.360	1.251	-		Pereira, Mercasa	800	1.000	950		+
Tunja (Boyacá)	1.160	1.260	1.205	-		Plátano dominico verde					
Villavicencio, CAV	1.300	1.400	1.343	-		Medellín, Central					
Papa suprema						Mayorista de Antioquia	700	800	783		-
Armenia, Mercar	1.160	1.200	1.185	-		Medellín, Plaza					
Bogotá, D. C., Corabastos	1.200	1.400	1.306	-		Minorista José María Villa	850	900	884		-
Bucaramanga, Centroabastos	1.200	1.340	1.271	-		Santa Bárbara (Antioquia)	400	467	415		-
Bucaramanga, Mercados del centro	1.400	1.400	1.400	-		Sonsón (Antioquia)	1.000	1.100	1.050		-
Buenaventura (Valle del Cauca)	1.160	1.240	1.207	-		Plátano guineo					
Cali, Cavasa	1.060	1.120	1.093	-		Armenia, Mercar	500	700	622		+
						Armenia, Retiro	350	400	398		+
						Bogotá, D. C., Corabastos	1.200	1.300	1.207		+
						Cartago (Valle del Cauca)	900	1.000	988		++

Cuadro 3. Mercados mayoristas. Precios de venta de tubérculos, raíces y plátanos (conclusión) 2016 (13 al 19 de febrero)

Productos y mercados	Pesos por kilogramo				Tendencia	Productos y mercados	Pesos por kilogramo				Tendencia
	Mínimo	Máximo	Medio	Precios			Mínimo	Máximo	Medio	Precios	
Plátano guineo (continuación)						Plátano hartón verde Eje Cafetero					
La Ceja (Antioquia)	350	400	379		-	Medellín, Central					
Medellín, Central						Mayorista de Antioquia	1.400	1.500	1.450		-
Mayorista de Antioquia	600	800	750		+						
Medellín, Plaza						Plátano hartón verde llanero					
Minorista José María Villa	500	700	588		+	Bogotá, D. C., Corabastos	1.700	1.850	1.761		+
Peñol (Antioquia)	600	667	623		-						
Rionegro (Antioquia)	700	800	763		-	Ulluco					
Santa Bárbara (Antioquia)	267	333	300		=	Buenaventura (Valle del Cauca)	2.000	2.500	2.283		-
Sonsón (Antioquia)	250	300	269		++	Cali, Cavasa	1.500	2.000	1.806		++
Tuluá (Valle del Cauca)	700	800	733		=	Ipiales (Nariño), Ipiales somos todos	3.000	3.333	3.111		-
Villavicencio, CAV	1.333	1.333	1.333		=	Pasto (Nariño)	2.000	2.125	2.031		+
						Popayán (Cauca)	1.333	1.583	1.450		+
Plátano hartón maduro						Tuluá (Valle del Cauca)	1.833	2.167	1.979		+
Armenia, Mercar	1.000	1.000	1.000		-						
Bogotá, D. C., Corabastos	1.450	1.600	1.525		+	Yuca chirosa					
Cúcuta, Cenabastos	1.111	1.349	1.219		+	Buenaventura (Valle del Cauca)	1.320	1.440	1.380		-
Ibagué, Plaza La 21	1.000	1.400	1.222		-	Ibagué, Plaza La 21	1.333	1.667	1.500		-
Ipiales (Nariño), Ipiales somos todos	867	900	878		-	La Ceja (Antioquia)	800	1.200	957		-
Medellín, Central						Medellín, Plaza					
Mayorista de Antioquia	1.100	1.300	1.200		-	Minorista José María Villa	640	1.280	1.041		--
Neiva, Surabastos	1.000	1.200	1.116		-	Montería (Córdoba)	550	825	681		++
Pereira, La 41	900	1.200	1.017		+	Rionegro (Antioquia)	680	1.200	886		-
Pereira, Mercasa	800	1.000	950		+						
Tunja (Boyacá)	1.250	1.300	1.268		+	Yuca criolla					
						Barranquilla, Barranquillita	750	850	794		-
Plátano hartón verde						Barranquilla, Granabastos	950	1.025	981		-
Armenia, Mercar	1.000	1.100	1.042		=	Bucaramanga, Centroabastos	952	1.190	1.140		-
Armenia, Retiro	900	1.000	926		+	Bucaramanga, Mercados del centro	1.071	1.190	1.131		-
Barranquilla, Barranquillita	1.020	1.050	1.035		--	Cartagena, Bazurto	750	833	792		-
Bogotá, D. C., Corabastos	1.500	1.600	1.526		+	Chiquinquirá (Boyacá)	1.333	1.333	1.333		-
Bucaramanga, Centroabastos	1.280	1.440	1.312		-	Cúcuta, Cenabastos	1.529	1.647	1.569		-
Bucaramanga, Mercados del centro	1.280	1.280	1.280		-	Medellín, Central					
Buenaventura (Valle del Cauca)	1.167	1.167	1.167		=	Mayorista de Antioquia	800	1.000	885		+
Cali, Cavasa	1.100	1.150	1.117		=	Medellín, Plaza					
Cali, Santa Helena	1.000	1.050	1.033		-	Minorista José María Villa	720	1.200	869		++
Cartagena, Bazurto	1.300	1.450	1.373		-	Montería (Córdoba)	550	700	617		++
Chiquinquirá (Boyacá)	1.000	1.400	1.189		=	Pamplona (Norte de Santander)	1.310	1.548	1.435		+
Cúcuta, Cenabastos	1.111	1.349	1.190		+	San Gil (Santander)	1.000	1.000	1.000		=
Duitama (Boyacá)	800	1.273	1.051		-	Sincelejo (Sucre)	650	700	683		-
Ibagué, Plaza La 21	1.000	1.400	1.222		-	Socorro (Santander)	1.300	1.400	1.383		+
La Ceja (Antioquia)	1.200	1.300	1.283		-	Tunja (Boyacá)	1.320	1.400	1.379		+
Medellín, Central						Valledupar, Mercabastos	675	750	714		-
Mayorista de Antioquia	1.100	1.300	1.200		-	Valledupar, Mercado Nuevo	675	750	713		-
Medellín, Plaza											
Minorista José María Villa	1.000	1.200	1.165		++	Yuca ICA					
Montería (Córdoba)	600	750	685		+++	Armenia, Mercar	1.320	1.360	1.340		-
Neiva, Surabastos	1.000	1.200	1.116		-	Armenia, Retiro	1.040	1.080	1.050		-
Palmira (Valle del Cauca)	1.200	1.200	1.200		+	Cali, Cavasa	1.280	1.320	1.307		-
Pamplona (Norte de Santander)	889	1.000	969		+	Cali, Santa Helena	1.360	1.360	1.360		+
Pereira, La 41	900	1.200	1.017		+	Cartago (Valle del Cauca)	1.440	1.520	1.480		=
Pereira, Mercasa	800	1.000	950		+	Manizales (Caldas)	1.520	1.600	1.560		=
Popayán (Cauca)	880	880	880		-	Medellín, Central					
Rionegro (Antioquia)	1.200	1.300	1.256		-	Mayorista de Antioquia	1.200	1.400	1.285		=
San Gil (Santander)	800	800	800		-	Neiva, Surabastos	1.600	2.400	1.950		+
Santa Bárbara (Antioquia)	800	1.000	900		--	Palmira (Valle del Cauca)	1.360	1.520	1.427		+
Sincelejo (Sucre)	1.080	1.080	1.080		=	Pasto (Nariño)	929	1.000	968		+
Socorro (Santander)	640	960	773		-	Pereira, La 41	1.200	1.280	1.240		-
Sogamoso (Boyacá)	900	1.227	1.089		=	Pereira, Mercasa	1.200	1.400	1.345		-
Tuluá (Valle del Cauca)	1.100	1.200	1.175		-	Popayán (Cauca)	833	867	842		+
Tunja (Boyacá)	1.250	1.300	1.268		+	Tuluá (Valle del Cauca)	1.400	1.440	1.413		-
Ubaté (Cundinamarca)	1.667	1.667	1.667		=						
Valledupar, Mercabastos	840	960	890		-	Yuca llanera					
Valledupar, Mercado Nuevo	840	900	880		-	Bogotá, D. C., Corabastos	1.333	1.500	1.472		-
Villavicencio, CAV	1.280	1.360	1.323		+	Duitama (Boyacá)	1.267	1.267	1.267		-
Yopal (Casanare)	1.120	1.200	1.147		=	San Gil (Santander)	1.310	1.429	1.362		-
						Sogamoso (Boyacá)	1.267	1.333	1.300		=
Plátano hartón verde ecuatoriano						Ubaté (Cundinamarca)	1.400	1.600	1.500		-
Ipiales (Nariño), Ipiales somos todos	867	900	878		-	Villavicencio, CAV	1.000	1.100	1.037		-
Pasto (Nariño)	833	1.000	928		-	Yopal (Casanare)	1.167	1.200	1.178		--
Popayán (Cauca)	933	967	942		+						

Tendencias:

- (---) Variación mayor al -20 %
- (--) Variación entre -10 % y -20 %
- (-) Variación entre 0 % y -10 %

- (=) Variación igual a 0 %
- (+) Variación entre 0 % y 10 %
- (++) Variación entre 10 % y 20 %
- (+++) Variación mayor al 20 %
- (n.d.) No determinado



Granos, carnes y procesados

Sube el atún en lata

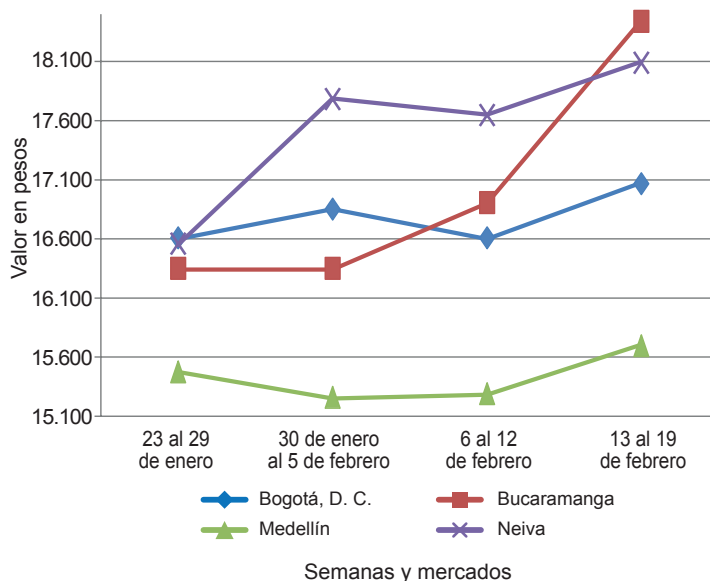
Durante la presente semana aumentaron los precios mayoristas de los lomos de atún en lata. El aumento de la demanda por el inicio de la cuaresma fue lo que hizo que se presentara esta tendencia al alza, la cual se reflejó en catorce de los veintisiete mercados donde se negoció. En Bucaramanga, por ejemplo, el kilo se vendió a \$18.438; un 9,07 %, en promedio, más que la semana pasada.

También aumentó el precio del arroz de primera. El incremento se presentó en veinticuatro de los treinta mercados donde se negoció y obedeció a la menor oferta registrada desde Cúcuta (Norte de Santander) y los Llanos Orientales. En la ciudad de Montería, por ejemplo, el kilo se negoció a \$3.133, lo que indicó un aumento del 5,03 %.

Por su parte, se registró un alza en el precio de las galletas saladas, situación que obedeció a una mayor demanda mayorista y la no presencia de algunas marcas en bodega por la entrada y salida de nuevos inventarios. Esta situación se presentó en dieciocho de los treinta y un mercados donde se comercializó el producto durante esta semana. En Cúcuta, por ejemplo, el kilo se cotizó a \$10.324; es decir, un 6,70 % más.

En cambio, bajaron los precios del huevo rojo AA en catorce de los veintisiete mercados donde se transó, debido a la mayor oferta recibida desde Bucaramanga (Santander), Valledupar (Cesar) y de Valle del Cauca y Tolima. En Valledupar, por ejemplo, la unidad se vendió a \$253.

Gráfico 7. Comportamiento de los precios de los lomos de atún en lata 2016 (23 de enero al 19 de febrero)



Fuente: SIPS-DANE.

Cuadro 4. Mercados mayoristas. Precios de venta de granos y cereales 2016 (13 al 19 de febrero)

Productos y mercados	Pesos por kilogramo			Tendencia
	Mínimo	Máximo	Medio	
Arroz de primera				
Armenia, Mercar	3.280	3.440	3.335	+
Barranquilla, Barranquillita	3.089	3.122	3.105	+
Barranquilla, Granabastos	3.200	3.222	3.208	+
Bogotá, D. C., Corabastos	3.220	3.300	3.265	+
Bogotá, D. C., Paloquemao	3.200	3.200	3.200	-
Bogotá, D. C., Plaza España	3.200	3.280	3.227	+
Bucaramanga, Mercados del centro	3.240	3.440	3.307	+
Buenaventura (Valle del Cauca)	3.360	3.392	3.371	+
Cali, La Floresta	3.040	3.360	3.200	+
Cali, Santa Helena	3.120	3.300	3.217	-
Cali, Siloé	2.980	3.280	3.140	+
Cartagena, Bazurto	3.111	3.156	3.133	=
Cartago (Valle del Cauca)	3.320	3.360	3.347	+
Cúcuta, Cenabastos	3.400	3.467	3.433	+
Cúcuta, La Nueva Sexta	3.000	3.133	3.067	+
Manizales (Caldas)	3.120	3.440	3.210	=
Medellín, Central				
Mayorista de Antioquia	3.280	3.440	3.340	+
Medellín, Plaza				
Minorista José María Villa	3.280	3.360	3.340	=
Montería (Córdoba)	3.111	3.156	3.133	+
Neiva, Surabastos	3.360	3.360	3.360	+
Palmira (Valle del Cauca)	2.800	3.000	2.900	+
Pamplona (Norte de Santander)	3.200	3.200	3.200	+
Pasto (Nariño)	3.040	3.200	3.120	+
Pereira, Mercasa	3.360	3.485	3.411	+
Popayán (Cauca)	2.940	3.000	2.972	+
Sincelejo (Sucre)	2.800	2.900	2.859	+

Productos y mercados	Pesos por kilogramo			Tendencia
	Mínimo	Máximo	Medio	
Arroz de primera (continuación)				
Tuluá (Valle del Cauca)	2.900	3.440	3.157	+
Tunja (Boyacá)	3.240	3.400	3.313	+
Valledupar, Mercado Nuevo	2.560	2.600	2.587	=
Villavicencio, CAV	3.440	3.520	3.460	+
Arroz de segunda				
Barranquilla, Barranquillita	2.889	2.944	2.922	=
Barranquilla, Granabastos	2.856	2.856	2.856	+
Bogotá, D. C., Corabastos	2.900	3.000	2.950	=
Cartagena, Bazurto	2.933	3.000	2.983	+
Cartago (Valle del Cauca)	2.904	3.040	2.968	+
Pereira, Mercasa	2.760	2.864	2.808	-
Sincelejo (Sucre)	2.667	2.689	2.678	+
Arroz excelso				
Barranquilla, Barranquillita	3.120	3.200	3.162	+
Barranquilla, Granabastos	3.280	3.320	3.300	+
Bucaramanga, Centroabastos	3.400	3.576	3.472	+
Cartagena, Bazurto	3.200	3.200	3.200	=
Ibagué, Plaza La 21	3.100	3.360	3.200	+
Montería (Córdoba)	3.520	3.640	3.550	+
Sincelejo (Sucre)	3.000	3.184	3.075	+
Valledupar, Mercado Nuevo	2.960	3.040	3.013	=
Arroz sopa cristal				
Bucaramanga, Centroabastos	1.600	1.708	1.669	+
Bucaramanga, Mercados del centro	1.400	1.600	1.493	=

Cuadro 4. Mercados mayoristas. Precios de venta de granos y cereales (continuación)
2016 (13 al 19 de febrero)

Productos y mercados	Pesos por kilogramo				Tendencia	Productos y mercados	Pesos por kilogramo				Tendencia
	Mínimo	Máximo	Medio				Mínimo	Máximo	Medio		
Arroz sopa cristal (continuación)						Frijol calima (continuación)					
Montería (Córdoba)	2.200	2.240	2.220	-		Buenaventura (Valle del Cauca)	5.300	5.520	5.420	=	
Arveja amarilla seca importada						Cali, La Floresta	6.160	6.200	6.173	=	
Bucaramanga, Centroabastos	2.100	2.100	2.100	=		Cali, Santa Helena	6.240	6.400	6.347	=	
Bucaramanga, Mercados del centro	2.180	2.180	2.180	=		Cali, Siloé	6.400	6.840	6.620	=	
Cúcuta, Cenabastos	2.300	2.400	2.350	-		Ibagué, Plaza La 21	5.600	5.920	5.750	-	
Cúcuta, La Nueva Sexta	2.240	2.400	2.320	-		Palmira (Valle del Cauca)	6.400	6.600	6.533	=	
Ibagué, Plaza La 21	2.100	2.160	2.135	-		Pasto (Nariño)	6.640	6.720	6.693	=	
Pamplona (Norte de Santander)	2.435	2.609	2.522	+		Popayán (Cauca)	5.520	5.600	5.573	+	
Arveja verde seca importada						Tuluá (Valle del Cauca)	6.000	6.400	6.138	-	
Armenia, Mercar	2.502	2.643	2.554	=		Frijol cargamento blanco					
Barranquilla, Barranquillita	1.900	2.050	1.975	=		El Carmen de Viboral (Antioquia)	7.400	7.500	7.463	+	
Bogotá, D. C., Corabastos	2.100	2.200	2.150	+		Medellín, Central	7.250	7.400	7.325	n.d.	
Bogotá, D. C., Paloquemao	2.880	2.880	2.880	+		Mayorista de Antioquia	7.600	7.700	7.633	+	
Bogotá, D. C., Plaza España	2.400	2.560	2.507	+		Medellín, Plaza					
Bucaramanga, Centroabastos	2.040	2.100	2.070	+		Minorista José María Villa	7.500	7.500	7.500	=	
Bucaramanga, Mercados del centro	2.120	2.300	2.210	-		Peñol (Antioquia)	7.200	7.400	7.285	+	
Buenaventura (Valle del Cauca)	1.706	1.920	1.822	=		San Vicente (Antioquia)	7.500	7.700	7.581	+	
Cali, La Floresta	2.400	2.400	2.400	=		Sonsón (Antioquia)	6.818	7.273	7.061	++	
Cali, Santa Helena	2.320	2.400	2.360	-		Frijol cargamento rojo					
Cali, Siloé	2.720	2.960	2.840	-		Armenia, Mercar	8.000	8.600	8.265	=	
Cartagena, Bazurto	2.300	2.400	2.375	-		Bogotá, D. C., Corabastos	8.000	8.480	8.340	+	
Cúcuta, Cenabastos	2.300	2.400	2.333	+		Bogotá, D. C., Paloquemao	8.480	8.800	8.693	+	
Cúcuta, La Nueva Sexta	2.200	2.500	2.367	+		Bogotá, D. C., Plaza España	7.840	8.200	8.013	-	
Manizales (Caldas)	2.115	2.643	2.357	=		Cartagena, Bazurto	8.300	8.500	8.450	+	
Medellín, Central						Cartago (Valle del Cauca)	8.400	8.800	8.560	-	
Mayorista de Antioquia	2.160	3.080	2.400	+		El Carmen de Viboral (Antioquia)	7.400	7.500	7.425	-	
Medellín, Plaza						Ibagué, Plaza La 21	7.120	8.800	7.930	+	
Minorista José María Villa	3.120	3.280	3.230	+		Manizales (Caldas)	7.930	8.370	8.232	=	
Palmira (Valle del Cauca)	2.200	2.400	2.333	-		Marinilla (Antioquia)	7.400	7.550	7.475	n.d.	
Pamplona (Norte de Santander)	2.435	2.435	2.435	=		Medellín, Central					
Pasto (Nariño)	2.640	2.880	2.747	=		Mayorista de Antioquia	7.600	7.800	7.700	+	
Pereira, Mercasa	2.000	2.600	2.261	+		Medellín, Plaza					
Popayán (Cauca)	2.560	2.560	2.560	=		Minorista José María Villa	7.500	7.800	7.650	-	
Sincelejo (Sucre)	2.300	2.400	2.350	=		Peñol (Antioquia)	7.200	7.400	7.288	+	
Tuluá (Valle del Cauca)	2.000	2.280	2.084	=		Pereira, Mercasa	8.000	9.100	8.513	-	
Tunja (Boyacá)	2.600	2.700	2.667	+		San Vicente (Antioquia)	7.400	7.600	7.494	-	
Valledupar, Mercado Nuevo	3.000	3.000	3.000	=		Sincelejo (Sucre)	9.000	9.000	9.000	=	
Villavicencio, CAV	2.522	2.609	2.543	=		Frijol nima calima					
Cuchuco de cebada						Armenia, Mercar	4.800	6.080	5.393	-	
Bucaramanga, Centroabastos	1.760	1.800	1.773	-		Bogotá, D. C., Corabastos	6.080	6.240	6.180	+	
Bucaramanga, Mercados del centro	1.800	1.920	1.853	=		Bogotá, D. C., Paloquemao	6.720	6.880	6.827	+	
Cuchuco de maíz						Bogotá, D. C., Plaza España	6.400	6.560	6.453	-	
Bucaramanga, Centroabastos	1.960	2.112	2.051	-		Cartago (Valle del Cauca)	6.000	6.600	6.300	-	
Bucaramanga, Mercados del centro	1.920	2.240	2.053	=		Manizales (Caldas)	7.048	7.225	7.093	=	
Cali, La Floresta	1.200	1.280	1.240	=		Medellín, Central					
Cali, Santa Helena	1.208	1.336	1.272	+		Mayorista de Antioquia	5.500	5.600	5.525	=	
Cali, Siloé	1.280	1.360	1.320	+		Neiva, Surabastos	6.240	6.400	6.360	-	
Ibagué, Plaza La 21	1.600	2.160	1.820	-		Frijol palomito importado					
Montería (Córdoba)	1.500	1.560	1.525	+		Barranquilla, Barranquillita	3.700	3.980	3.858	-	
Popayán (Cauca)	1.080	1.120	1.107	+		Barranquilla, Granabastos	3.150	3.300	3.213	+	
Sincelejo (Sucre)	1.300	1.400	1.333	=		Cartagena, Bazurto	3.800	4.000	3.900	=	
Frijol bolón						Frijol radical					
Armenia, Mercar	9.880	10.252	10.056	+		Bogotá, D. C., Corabastos	5.280	5.440	5.333	+	
Bogotá, D. C., Corabastos	8.000	8.480	8.300	-		Bogotá, D. C., Paloquemao	6.240	6.400	6.320	+	
Bucaramanga, Centroabastos	8.600	9.000	8.800	-		Bucaramanga, Centroabastos	5.200	5.280	5.240	+	
Cartago (Valle del Cauca)	9.400	9.600	9.500	n.d.		Bucaramanga, Mercados del centro	5.460	5.460	5.460	=	
Cúcuta, Cenabastos	10.000	10.000	10.000	n.d.		Cartago (Valle del Cauca)	7.600	7.600	7.600	-	
Pasto (Nariño)	9.840	9.920	9.893	=		Manizales (Caldas)	6.167	6.608	6.388	=	
Pereira, Mercasa	9.000	10.300	9.363	-		Medellín, Central					
Popayán (Cauca)	8.400	8.640	8.533	=		Mayorista de Antioquia	6.000	6.200	6.067	+	
Tuluá (Valle del Cauca)	9.400	10.000	9.696	+		Frijol uribe rosado					
Tunja (Boyacá)	8.960	9.600	9.280	+		Cartago (Valle del Cauca)	7.200	7.600	7.400	+	
Villavicencio, CAV	8.320	10.000	9.140	+		Medellín, Central					
Frijol cabeza negra importado						Mayorista de Antioquia	5.600	5.800	5.667	+	
Barranquilla, Barranquillita	4.600	4.750	4.670	+		Pereira, Mercasa	6.350	7.000	6.610	-	
Cartagena, Bazurto	5.000	5.000	5.000	=		Frijol Zaragoza					
Frijol cabeza negra nacional						Barranquilla, Barranquillita	4.670	4.780	4.715	+	
Barranquilla, Granabastos	3.400	3.600	3.495	+		Barranquilla, Granabastos	4.700	4.900	4.825	=	
Cartagena, Bazurto	4.500	4.500	4.500	=		Cartagena, Bazurto	6.200	6.200	6.200	=	
Montería (Córdoba)	2.440	2.500	2.475	-		Cúcuta, Cenabastos	5.000	5.800	5.433	+	
Sincelejo (Sucre)	3.000	4.900	3.850	-		Cúcuta, La Nueva Sexta	5.000	5.200	5.067	=	
Valledupar, Mercado Nuevo	4.500	4.500	4.500	=		Montería (Córdoba)	5.200	5.600	5.475	=	
Frijol calima						Sincelejo (Sucre)	4.800	5.600	5.200	+	
Bucaramanga, Centroabastos	6.000	6.000	6.000	=		Valledupar, Mercado Nuevo	6.000	6.000	6.000	=	


**Cuadro 4. Mercados mayoristas. Precios de venta de granos y cereales (conclusión)
2016 (13 al 19 de febrero)**

Productos y mercados	Pesos por kilogramo				Tenden- cia	Productos y mercados	Pesos por kilogramo				Tenden- cia				
	Mínimo	Máximo	Medio				Mínimo	Máximo	Medio						
Garbanzo importado						Maíz amarillo trillado									
Armenia, Mercar	4.075	4.260	4.159	=	Armenia, Mercar	1.280	1.480	1.363	-	Barranquilla, Barranquillita	1.625	1.663	1.645	+	
Bogotá, D. C., Plaza España	5.120	5.440	5.280	+	Barranquilla, Granabastos	1.600	1.625	1.608	=	Cali, La Floresta	1.600	1.800	1.700	+	
Bucaramanga, Centroabastos	4.400	4.400	4.400	=	Cali, Santa Helena	1.640	1.700	1.660	=	Cali, Siloé	1.560	1.600	1.580	=	
Bucaramanga, Mercados del centro	4.688	4.800	4.744	=	Cartagena, Bazurto	1.875	1.875	1.875	+	Medellín, Central	1.300	1.350	1.333	-	
Cartago (Valle del Cauca)	3.360	3.640	3.533	++	Medellín, Plaza	1.500	1.600	1.550	+	Minorista José María Villa	1.360	1.500	1.435	=	
Cúcuta, La Nueva Sexta	3.800	3.900	3.867	n.d.	Montería (Córdoba)	1.760	1.920	1.840	=	Pastor (Nariño)	1.260	1.555	1.408	-	
Medellín, Central					Pereira, Mercasa	1.400	1.422	1.415	=	Sincedejo (Sucre)	1.400	1.422	1.415	=	
Mayorista de Antioquia	3.840	4.000	3.880	+	Tuluá (Valle del Cauca)	1.480	1.520	1.504	-						
Medellín, Plaza					Maíz blanco										
Minorista José María Villa	3.960	4.000	3.990	+	cáscara										
Neiva, Surabastos	3.840	4.400	4.060	+++	Medellín, Central										
Pamplona (Norte de Santander)	4.087	4.261	4.174	+	Mayorista de Antioquia	1.100	1.200	1.167	-	Tunja (Boyacá)	2.400	2.800	2.587	-	
Pereira, Mercasa	3.100	3.500	3.243	+	Maíz blanco retrimado										
Tunja (Boyacá)	5.600	5.700	5.633	+	Cartago (Valle del Cauca)	1.400	1.440	1.420	-						
Villavicencio, CAV	3.480	4.240	3.830	=	Maíz blanco										
Lenteja importada					trillado										
Armenia, Mercar	5.489	5.837	5.698	=	Armenia, Mercar	1.320	1.500	1.443	-	Barranquilla, Barranquillita	1.615	1.643	1.628	=	
Barranquilla, Barranquillita	5.200	5.300	5.258	=	Barranquilla, Granabastos	1.475	1.525	1.494	=	Bogotá, D. C., Corabastos	1.440	1.460	1.450	=	
Barranquilla, Granabastos	5.200	5.300	5.275	=	Bogotá, D. C., Paloquemao	1.680	1.760	1.733	+	Bogotá, D. C., Plaza España	1.600	1.600	1.600	-	
Bogotá, D. C., Corabastos	5.300	5.400	5.340	+	Cali, La Floresta	1.600	1.700	1.633	=	Cali, Santa Helena	1.520	1.560	1.540	=	
Bogotá, D. C., Paloquemao	5.920	6.240	6.053	+	Cali, Siloé	1.520	1.560	1.540	-	Cartagena, Bazurto	1.900	1.950	1.925	+	
Bogotá, D. C., Plaza España	5.360	5.440	5.413	+	Cartago (Valle del Cauca)	1.340	1.360	1.353	-	Cúcuta, Cenabastos	1.600	1.800	1.713	n.d.	
Bucaramanga, Centroabastos	5.200	5.400	5.300	=	Cúcuta, La Nueva Sexta	1.667	2.000	1.889	+	Ibagué, Plaza La 21	1.360	1.420	1.393	-	
Bucaramanga, Mercados del centro	5.100	5.500	5.300	=	Ibagué, Plaza La 21	1.360	1.420	1.393	-	Manizales (Caldas)	1.440	1.760	1.550	=	
Buenaventura (Valle del Cauca)	4.320	4.480	4.400	-	Manizales (Caldas)	1.440	1.760	1.550	=	Medellín, Central					
Cali, La Floresta	5.080	5.200	5.147	+	Medellín, Central	1.300	1.350	1.333	-	Minorista José María Villa	1.500	1.600	1.550	=	
Cali, Santa Helena	5.440	5.440	5.440	+	Medellín, Plaza	1.400	1.480	1.435	=	Montería (Córdoba)	1.400	1.480	1.435	=	
Cali, Siloé	5.200	5.480	5.340	+	Minorista José María Villa	1.400	1.480	1.435	=	Neiva, Surabastos	1.400	1.500	1.425	-	
Cartagena, Bazurto	5.000	5.000	5.000	=	Montería (Córdoba)	1.400	1.480	1.435	=	Palmira (Valle del Cauca)	1.440	1.480	1.460	-	
Cartago (Valle del Cauca)	5.184	5.600	5.421	-	Neiva, Surabastos	1.440	1.480	1.460	-	Pereira, Mercasa	1.320	1.510	1.415	-	
Cúcuta, Cenabastos	5.500	5.800	5.650	+	Palmira (Valle del Cauca)	1.440	1.480	1.460	-	Popayán (Cauca)	1.600	1.600	1.600	+	
Cúcuta, La Nueva Sexta	5.583	5.750	5.644	+	Pereira, Mercasa	1.320	1.510	1.415	-	Sincedejo (Sucre)	1.511	1.578	1.548	=	
Ibagué, Plaza La 21	5.000	5.100	5.033	=	Popayán (Cauca)	1.600	1.600	1.600	+	Tuluá (Valle del Cauca)	1.400	1.440	1.410	-	
Manizales (Caldas)	4.405	4.846	4.736	=	Sincedejo (Sucre)	1.511	1.578	1.548	=	Valledupar, Mercado Nuevo	1.560	1.560	1.560	=	
Medellín, Central					Tuluá (Valle del Cauca)	1.400	1.440	1.410	-	Villavicencio, CAV	1.460	1.600	1.535	=	
Mayorista de Antioquia	4.240	5.520	4.600	=	Valledupar, Mercado Nuevo	1.560	1.560	1.560	=						
Montería (Córdoba)	5.600	5.700	5.640	++	Villavicencio, CAV	1.460	1.600	1.535	=	Maíz pira					
Neiva, Surabastos	5.200	5.440	5.320	+						Bogotá, D. C., Corabastos	1.800	1.912	1.838	=	
Palmira (Valle del Cauca)	4.800	5.000	4.867	+						Bogotá, D. C., Plaza España	2.240	2.240	2.240	-	
Pamplona (Norte de Santander)	5.478	5.652	5.543	+						Bucaramanga, Centroabastos	2.095	2.114	2.102	+	
Pastor (Nariño)	4.800	5.120	4.960	+						Bucaramanga, Mercados del centro	2.262	2.500	2.381	=	
Pereira, Mercasa	4.950	5.940	5.460	+						Cúcuta, Cenabastos	2.100	2.200	2.167	=	
Popayán (Cauca)	4.720	4.800	4.773	+						Cúcuta, La Nueva Sexta	1.920	2.160	2.067	-	
Sincedejo (Sucre)	5.300	5.500	5.425	+						Medellín, Central					
Tuluá (Valle del Cauca)	5.056	5.360	5.253	=						Mayorista de Antioquia	2.160	3.040	2.390	+	
Tunja (Boyacá)	5.800	6.000	5.933	+						Medellín, Plaza					
Valledupar, Mercado Nuevo	4.500	4.500	4.500	=						Minorista José María Villa	3.040	3.120	3.100	+	
Villavicencio, CAV	5.391	5.652	5.500	=						Montería (Córdoba)	1.800	2.080	1.930	=	
Maíz amarillo cáscara										Villavicencio, CAV	2.078	2.609	2.367	-	
Bogotá, D. C., Corabastos	877	896	887	-											
Bogotá, D. C., Paloquemao	1.360	1.440	1.413	-											
Buenaventura (Valle del Cauca)	1.200	1.220	1.210	-											
Cartagena, Bazurto	1.000	1.000	1.000	+											
Manizales (Caldas)	1.200	1.320	1.253	=											
Medellín, Central															
Mayorista de Antioquia	1.100	1.250	1.213	-											
Medellín, Plaza															
Minorista José María Villa	1.350	1.400	1.363	+											
Montería (Córdoba)	1.300	1.400	1.340	=											
Neiva, Surabastos	984	1.129	1.077	-											
Pastor (Nariño)	1.100	1.150	1.125	-											
Sincedejo (Sucre)	1.067	1.156	1.122	-											
Sonsón (Antioquia)	1.200	1.300	1.267	=											
Valledupar, Mercado Nuevo	1.600	1.600	1.600	=											
Maíz amarillo cáscara importado															
Medellín, Central															
Mayorista de Antioquia	920	950	943	=											

Tendencias:

(---) Variación mayor al -20 %
 (--) Variación entre -10 % y -20 %
 (-) Variación entre 0 % y -10 %

(=) Variación igual a 0 %

(+) Variación entre 0 % y 10 %

(+ +) Variación entre 10 % y 20 %

(++) Variación mayor al 20 %

(n.d.) No determinado

Cuadro 5. Mercados mayoristas. Precios de venta de huevos y lácteos 2016 (13 al 19 de febrero)

Productos y mercados	Pesos por kilogramo				Tendencia	Productos y mercados	Pesos por kilogramo				Tendencia
	Mínimo	Máximo	Medio	Precios			Mínimo	Máximo	Medio	Precios	
Huevo blanco A						Huevo rojo AA (continuación)					
Buenaventura (Valle del Cauca)	310	320	314	-	-	Neiva, Surabastos	270	280	273	+	
Cartago (Valle del Cauca)	243	250	247	-	-	Palmira (Valle del Cauca)	263	267	265	-	
Manizales (Caldas)	250	260	255	=	=	Pamplona (Norte de Santander)	233	250	243	=	
Medellín, Central						Pasto (Nariño)	247	263	255	-	
Mayorista de Antioquia	245	250	248	+	+	Popayán (Cauca)	283	287	286	=	
Medellín, Plaza						Sincelejo (Sucre)	233	243	238	+	
Minorista José María Villa	230	235	232	=	=	Tuluá (Valle del Cauca)	230	237	233	-	
Pereira, La 41	220	220	220	-	-	Valledupar, Mercado Nuevo	253	253	253	---	
						Villavicencio, CAV	240	250	248	+	
Huevo blanco AA						Huevo rojo B					
Cartago (Valle del Cauca)	265	265	265	-	-	Armenia, Mercar	230	240	233	-	
Manizales (Caldas)	260	270	265	=	=	Barranquilla, Barranquillita	230	235	233	=	
Medellín, Central						Barranquilla, Granabastos	230	230	230	=	
Mayorista de Antioquia	255	260	258	+	+	Bogotá, D. C., Corabastos	230	230	230	-	
Medellín, Plaza						Bogotá, D. C., Paloquemao	230	230	230	=	
Minorista José María Villa	240	255	248	+	+	Bucaramanga, Centroabastos	180	180	180	=	
Pereira, La 41	250	250	250	=	=	Cúcuta, Cenabastos	195	200	198	+	
						Ibagué, Plaza La 21	217	233	229	-	
						Medellín, Central					
						Mayorista de Antioquia	225	230	228	+	
						Medellín, Plaza					
						Minorista José María Villa	200	215	210	+	
						Montería (Córdoba)	223	227	225	-	
						Sincelejo (Sucre)	210	217	213	=	
						Villavicencio, CAV	200	200	200	+	
Huevo blanco B						Huevo rojo extra					
Cartago (Valle del Cauca)	233	240	237	-	-	Armenia, Mercar	290	290	290	=	
Manizales (Caldas)	230	250	240	=	=	Bogotá, D. C., Corabastos	290	300	297	+	
Medellín, Central						Bogotá, D. C., Paloquemao	300	300	300	+	
Mayorista de Antioquia	225	230	228	+	+	Bogotá, D. C., Plaza Las Flores	300	310	303	+	
Medellín, Plaza						Cali, Galería Alameda	317	333	325	+	
Minorista José María Villa	200	215	210	+	+	Cali, La Floresta	272	293	285	+	
Pereira, La 41	210	210	210	=	=	Ibagué, Plaza La 21	293	300	298	-	
						Medellín, Central					
						Mayorista de Antioquia	290	290	290	=	
						Medellín, Plaza					
						Minorista José María Villa	275	280	278	=	
						Neiva, Surabastos	300	300	300	=	
						Pasto (Nariño)	257	270	263	-	
						Villavicencio, CAV	266	283	278	+	
Huevo blanco extra						Leche en polvo					
Cali, Siloé	293	300	297	=	=	Armenia, Mercar	16.168	20.000	17.618	=	
Manizales (Caldas)	270	280	275	=	=	Barranquilla, Barranquillita	18.863	18.924	18.889	=	
Medellín, Central						Barranquilla, Granabastos	19.406	19.453	19.431	=	
Mayorista de Antioquia	290	290	290	=	=	Bogotá, D. C., Corabastos	19.531	19.792	19.647	+	
Medellín, Plaza						Bucaramanga, Centroabastos	18.924	20.278	19.502	+	
Minorista José María Villa	275	280	278	=	=	Bucaramanga, Mercados del centro	19.531	19.965	19.676	+	
Pereira, La 41	283	283	283	-	-	Cali, La Floresta	17.193	18.924	18.117	+	
						Cali, Santa Helena	16.842	18.889	17.833	-	
						Cartagena, Bazurto	18.229	18.490	18.424	=	
						Cartago (Valle del Cauca)	17.018	19.271	17.964	+	
						Cúcuta, Cenabastos	17.882	19.444	18.663	-	
						Ibagué, Plaza La 21	16.842	17.105	17.018	+	
						Medellín, Central					
						Mayorista de Antioquia	15.208	15.750	15.372	+	
						Palmira (Valle del Cauca)	17.632	19.444	18.397	=	
						Pamplona (Norte de Santander)	11.500	11.667	11.583	-	
						Popayán (Cauca)	16.140	18.750	17.432	-	
						Sincelejo (Sucre)	19.097	19.444	19.227	=	
						Tuluá (Valle del Cauca)	15.789	19.523	17.767	=	
						Valledupar, Mercado Nuevo	18.611	18.889	18.796	=	
						Villavicencio, CAV	19.661	20.833	20.313	+	
Huevo rojo A						Queso campesino					
Armenia, Mercar	250	250	250	=	=	Armenia, Mercar	10.000	10.000	10.000	=	
Barranquilla, Barranquillita	235	240	238	=	=	Bogotá, D. C., Corabastos	7.600	7.800	7.700	+	
Barranquilla, Granabastos	240	240	240	=	=	Bogotá, D. C., Paloquemao	8.000	8.000	8.000	=	
Bogotá, D. C., Corabastos	240	240	240	=	=	Bogotá, D. C., Plaza Las Flores	7.000	7.200	7.067	+	
Bogotá, D. C., Paloquemao	250	250	250	+	+	Bucaramanga, Mercados del centro	9.000	9.000	9.000	=	
Bogotá, D. C., Plaza Las Flores	250	265	257	+	+	Cali, Galería Alameda	9.400	10.200	9.867	-	
Bucaramanga, Centroabastos	195	195	195	+	+	Cali, La Floresta	9.400	10.000	9.850	=	
Cali, La Floresta	225	233	229	n.d.	n.d.	Cali, Siloé	9.000	9.800	9.400	+	
Cali, Siloé	233	240	238	n.d.	n.d.	Cúcuta, Cenabastos	8.500	9.500	9.000	=	
Cartagena, Bazurto	217	217	217	=	=	Ibagué, Plaza La 21	7.000	7.200	7.067	-	
Cartago (Valle del Cauca)	250	260	253	-	-	Manizales (Caldas)	6.500	7.000	6.767	=	
Cúcuta, Cenabastos	210	217	213	+	+	Medellín, Central					
Ibagué, Plaza La 21	240	250	248	-	-	Mayorista de Antioquia	255	260	258	+	
Medellín, Central						Medellín, Plaza					
Mayorista de Antioquia	245	250	248	+	+	Minorista José María Villa	240	255	248	+	
Medellín, Plaza						Montería (Córdoba)	253	260	258	-	
Minorista José María Villa	230	235	232	=	=						
Montería (Córdoba)	227	233	230	-	-						
Neiva, Surabastos	250	250	250	=	=						
Pamplona (Norte de Santander)	222	222	222	-	-						
Pasto (Nariño)	243	257	249	+	+						
Sincelejo (Sucre)	220	223	222	+	+						
Valledupar, Mercado Nuevo	243	243	243	---	---						
Villavicencio, CAV	216	227	220	+	+						


**Cuadro 5. Mercados mayoristas. Precios de venta de huevos y lácteos (conclusión)
2016 (13 al 19 de febrero)**

Productos y mercados	Pesos por kilogramo				Tendencia	Productos y mercados	Pesos por kilogramo				Tendencia
	Mínimo	Máximo	Medio	Precios			Mínimo	Máximo	Medio	Precios	
Queso campesino (continuación)						Queso cuajada (continuación)					
Pereira, La 41	9.000	9.000	9.000		=	Bogotá, D. C., Paloquemao	8.000	8.000	8.000		+
Tuluá (Valle del Cauca)	9.000	10.000	9.667		+	Bogotá, D. C., Plaza Las Flores	7.200	7.400	7.233		+
Villavicencio, CAV	8.400	8.400	8.400		=	Bucaramanga, Mercados del centro	8.000	9.000	8.667		-
Queso Caquetá						Buenaventura (Valle del Cauca)	7.800	8.000	7.933		=
Buenaventura (Valle del Cauca)	11.800	12.400	12.067		-	Cali, Galería Alameda	6.400	7.000	6.733		-
Cali, Galería Alameda	9.500	11.000	10.433		-	Cali, La Floresta	6.800	7.000	6.925		-
Cali, La Floresta	10.000	10.800	10.267		-	Cali, Santa Helena	6.800	6.900	6.833		=
Cali, Santa Helena	10.000	10.300	10.133		=	Cali, Siloé	6.800	7.000	6.900		-
Palmira (Valle del Cauca)	10.300	10.500	10.400		-	Cartago (Valle del Cauca)	6.600	6.800	6.650		+
Popayán (Cauca)	7.700	7.800	7.750		-	Cúcuta, Cenabastos	8.500	8.500	8.500		=
Tuluá (Valle del Cauca)	10.000	10.600	10.200		+	Medellín, Central					
Queso costeño						Mayorista de Antioquia	9.800	10.000	9.950		=
Armenia, Mercar	9.440	9.520	9.460		-	Medellín, Plaza					
Barranquilla, Barranquillita	10.400	10.600	10.500		+	Minorista José María Villa	10.000	11.000	10.333		-
Barranquilla, Granabastos	11.000	11.200	11.150		=	Palmira (Valle del Cauca)	7.000	7.200	7.100		=
Bogotá, D. C., Corabastos	10.800	11.000	10.950		+	Pereira, La 41	8.000	8.000	8.000		=
Bogotá, D. C., Paloquemao	11.000	11.000	11.000		+	Popayán (Cauca)	7.400	7.400	7.400		=
Bogotá, D. C., Plaza Las Flores	10.400	11.000	10.667		=	Tuluá (Valle del Cauca)	6.500	7.000	6.775		-
Bucaramanga, Mercados del centro	10.000	12.000	11.000		-	Villavicencio, CAV	8.000	9.000	8.625		+
Cali, Galería Alameda	9.500	11.000	10.433		-	Queso doble crema					
Cali, La Floresta	10.000	10.800	10.200		-	Armenia, Mercar	9.000	11.000	9.800		+
Cali, Santa Helena	10.000	10.300	10.133		=	Bogotá, D. C., Corabastos	10.000	10.400	10.100		+
Cartago (Valle del Cauca)	10.600	10.800	10.700		=	Bogotá, D. C., Paloquemao	9.600	10.000	9.733		-
Ibagué, Plaza La 21	11.000	11.000	11.000	n.d.		Bogotá, D. C., Plaza Las Flores	9.600	9.800	9.633		=
Manizales (Caldas)	10.500	10.500	10.500		=	Bucaramanga, Mercados del centro	10.000	11.000	10.250		=
Medellín, Central						Buenaventura (Valle del Cauca)	8.800	9.000	8.933		=
Mayorista de Antioquia	11.000	11.000	11.000		=	Cali, Galería Alameda	9.600	10.000	9.800		-
Medellín, Plaza						Cali, La Floresta	9.800	10.000	9.950		-
Minorista José María Villa	10.500	11.500	11.125		+	Cali, Santa Helena	9.200	10.000	9.533		=
Montería (Córdoba)	11.000	12.000	11.750		+	Cali, Siloé	9.000	10.000	9.500		-
Palmira (Valle del Cauca)	9.800	10.000	9.900		+	Cúcuta, Cenabastos	9.500	10.000	9.750		+
Sincelejo (Sucre)	10.000	11.000	10.350		-	Ibagué, Plaza La 21	10.000	10.000	10.000		=
Valledupar, Mercado Nuevo	10.000	10.000	10.000		-	Medellín, Central					
Villavicencio, CAV	8.800	10.000	9.200		=	Mayorista de Antioquia	9.600	10.000	9.800		-
Queso cuajada						Palmira (Valle del Cauca)	10.000	10.300	10.150		=
Armenia, Mercar	6.800	7.200	6.900		-	Popayán (Cauca)	9.000	9.000	9.000		=
Bogotá, D. C., Corabastos	8.800	9.000	8.925		-	Tuluá (Valle del Cauca)	10.000	10.800	10.267		=
						Villavicencio, CAV	9.600	9.600	9.600		=

Tendencias:

- (--) Variación mayor al -20 %
 (-) Variación entre -10 % y -20 %
 (-) Variación entre 0 % y -10 %

(=) Variación igual a 0 %

(+) Variación entre 0 % y 10 %

(+ +) Variación entre 10 % y 20 %

(+++) Variación mayor al 20 %

(n.d.) No determinado

**Cuadro 6. Mercados mayoristas. Precios de venta de carnes
2016 (13 al 19 de febrero)**

Productos y mercados	Pesos por kilogramo				Tendencia	Productos y mercados	Pesos por kilogramo				Tendencia
	Mínimo	Máximo	Medio	Precios			Mínimo	Máximo	Medio	Precios	
Alas de pollo con costillar						Alas de pollo sin costillar (continuación)					
Armenia, Mercar	4.800	4.800	4.800		=	Bogotá, D. C., Plaza Las Flores	5.000	5.200	5.133		-
Barranquilla, Barranquillita	3.700	3.800	3.763		=	Bucaramanga, Frigoríficos	5.600	5.650	5.617		=
Barranquilla, Granabastos	4.300	4.300	4.300		=	Cúcuta, Cenabastos	4.800	5.200	5.033		+
Bogotá, D. C., Frigorífico Ble Ltda.	3.600	4.000	3.875		=	Medellín, Central					
Bogotá, D. C., Frigorífico Guadalupe	3.000	3.600	3.375		-	Mayorista de Antioquia	5.800	6.200	5.925		=
Bogotá, D. C., Plaza Las Flores	3.000	3.000	3.000		-	Carne de cerdo, brazo con hueso					
Cali, Galería Alameda	3.700	4.000	3.833		-	Armenia, Frigocafé	9.200	9.200	9.200		-
Cali, Santa Helena	4.000	4.400	4.200		=	Barranquilla, Barranquillita	9.000	9.200	9.100		-
Cartagena, Bazaruto	4.000	4.000	4.000		-	Bogotá, D. C., Frigorífico Ble Ltda.	7.600	8.500	8.083		-
Ibagué, Plaza La 21	4.200	4.800	4.533		=	Bogotá, D. C., Frigorífico Guadalupe	8.000	8.600	8.300		+
Montería (Córdoba)	3.800	4.300	4.033		-	Bogotá, D. C., Plaza Las Flores	8.600	9.000	8.833		+
Neiva, Surabastos	4.400	4.400	4.400		-	Cartagena, Bazaruto	8.000	8.000	8.000		=
Palmira (Valle del Cauca)	4.000	4.600	4.300		-	Malambo (Atlántico), Carnes y carnes	7.800	7.800	7.800		=
Sincelejo (Sucre)	4.200	4.200	4.200		-	Sincelejo (Sucre)	7.000	7.000	7.000		=
Tuluá (Valle del Cauca)	4.800	5.400	5.067		=	Valledupar, Mercado Nuevo	9.500	9.500	9.500		=
Valledupar, Mercado Nuevo	3.400	3.500	3.433		=	Carne de cerdo, brazo sin hueso					
Villavicencio, CAV	4.400	5.000	4.650		-	Armenia, Frigocafé	11.200	11.200	11.200		=
Alas de pollo sin costillar						Barranquilla, Barranquillita	9.900	10.000	9.975		+
Armenia, Mercar	6.100	6.200	6.133		=	Bogotá, D. C., Frigorífico Ble Ltda.	9.000	9.600	9.175		+
Bogotá, D. C., Corabastos	4.600	4.800	4.733		+	Bogotá, D. C., Frigorífico Guadalupe	9.000	9.800	9.275		+
Bogotá, D. C., Frigorífico Ble Ltda.	5.000	6.000	5.842		+	Bogotá, D. C., Paloquemao	9.000	10.000	9.533		-
Bogotá, D. C., Frigorífico Guadalupe	5.000	6.000	5.475		+						
Bogotá, D. C., Paloquemao	6.000	6.400	6.133		+						

Cuadro 6. Mercados mayoristas. Precios de venta de carnes (continuación)
2016 (13 al 19 de febrero)

Productos y mercados	Pesos por kilogramo				Tendencia	Productos y mercados	Pesos por kilogramo				Tendencia
	Mínimo	Máximo	Medio	Precios			Mínimo	Máximo	Medio	Precios	
Carne de cerdo, brazo sin hueso (continuación)						Carne de cerdo, lomo con hueso					
Bogotá, D. C., Plaza Las Flores	9.500	9.600	9.567		-	Armenia, Frigocafé	14.000	14.000	14.000		=
Buenaventura (Valle del Cauca)	13.000	13.000	13.000		=	Barranquilla, Barranquillita	9.000	9.200	9.100		=
Cali, Santa Helena	9.500	10.000	9.700		=	Cartagena, Bazurto	8.000	8.000	8.000		=
Cartagena, Bazurto	11.500	12.000	11.750		+	Cúcuta, La Nueva Sexta	10.000	12.000	10.667		=
Ibagué, Frigorífico Carlima	9.300	9.300	9.300		=	Malambo (Atlántico), Carnes y carnes	9.600	9.600	9.600		-
Ibagué, Plaza La 21	9.000	11.000	10.000		-	Montería (Córdoba)	10.200	10.400	10.275		=
Malambo (Atlántico), Carnes y carnes	8.100	8.100	8.100		-	Sincelejo (Sucre)	7.000	7.000	7.000		=
Medellín, Central						Valledupar, Mercado Nuevo	8.500	8.500	8.500		=
Mayorista de Antioquia	8.500	9.000	8.800		=	Carne de cerdo, lomo sin hueso					
Montería (Córdoba)	12.400	12.500	12.425		=	Armenia, Frigocafé	16.000	16.000	16.000		=
Palmira (Valle del Cauca)	10.000	11.600	10.933		=	Barranquilla, Barranquillita	13.000	13.350	13.138		-
Pasto (Nariño)	10.500	10.800	10.633		+	Bogotá, D. C., Frigorífico Ble Ltda.	12.500	13.000	12.821		-
Popayán (Cauca)	12.500	12.500	12.500		=	Bogotá, D. C., Frigorífico Guadalupe	12.000	12.600	12.413		-
Tuluá (Valle del Cauca)	10.000	10.000	10.000		=	Bogotá, D. C., Paloquemao	12.400	13.000	12.800		+
Valledupar, Mercado Nuevo	13.000	13.000	13.000		=	Bogotá, D. C., Plaza Las Flores	11.000	12.000	11.167		=
Villavicencio, CAV	9.000	9.600	9.300		+	Buenaventura (Valle del Cauca)	14.000	15.000	14.333		=
Carne de cerdo, cabeza de lomo						Cali, Santa Helena	12.800	13.600	13.133		-
Armenia, Frigocafé	11.500	11.500	11.500		=	Cartagena, Bazurto	12.000	14.000	13.000		=
Bogotá, D. C., Frigorífico Ble Ltda.	9.000	9.800	9.325		+	Cúcuta, La Nueva Sexta	11.000	14.000	12.333		=
Bogotá, D. C., Frigorífico Guadalupe	8.800	9.500	9.100		-	Ibagué, Frigorífico Carlima	14.700	14.700	14.700		=
Bogotá, D. C., Paloquemao	9.600	10.000	9.867		=	Ibagué, Plaza La 21	12.600	14.000	13.400		+
Bogotá, D. C., Plaza Las Flores	9.000	9.600	9.467		+	Malambo (Atlántico), Carnes y carnes	12.600	12.600	12.600		=
Cúcuta, La Nueva Sexta	10.000	11.000	10.333		+	Manizales (Caldas)	13.500	14.000	13.833		=
Ibagué, Frigorífico Carlima	9.300	9.300	9.300		=	Medellín, Central					
Ibagué, Plaza La 21	8.400	11.000	9.850		-	Mayorista de Antioquia	11.600	14.000	12.775		=
Villavicencio, CAV	9.000	9.600	9.275		+	Medellín, Plaza					
Carne de cerdo, costilla						Minorista José María Villa	13.000	14.780	13.820		-
Armenia, Frigocafé	11.400	11.400	11.400		=	Montería (Córdoba)	13.400	13.600	13.500		=
Barranquilla, Barranquillita	9.400	9.500	9.463		-	Neiva, Surabastos	10.000	11.000	10.250		+
Bogotá, D. C., Frigorífico Ble Ltda.	10.400	11.000	10.721		-	Palmira (Valle del Cauca)	13.000	15.000	14.000		=
Bogotá, D. C., Frigorífico Guadalupe	9.200	10.500	9.988		-	Pasto (Nariño)	13.500	13.700	13.600		=
Bogotá, D. C., Paloquemao	10.000	10.400	10.133		-	Popayán (Cauca)	18.000	18.000	18.000		=
Bogotá, D. C., Plaza Las Flores	10.400	11.000	10.650		+	Sincelejo (Sucre)	11.000	11.000	11.000		=
Buenaventura (Valle del Cauca)	11.000	12.000	11.667		=	Tuluá (Valle del Cauca)	13.000	13.800	13.400		=
Cartagena, Bazurto	8.000	8.000	8.000		=	Tunja (Boyacá)	11.000	12.000	11.500		=
Ibagué, Frigorífico Carlima	12.600	12.600	12.600		=	Valledupar, Mercado Nuevo	15.500	15.500	15.500		=
Ibagué, Plaza La 21	10.000	13.000	11.250		-	Carne de cerdo, perril con hueso					
Malambo (Atlántico), Carnes y carnes	9.500	9.500	9.500		-	Armenia, Frigocafé	10.000	10.000	10.000		-
Manizales (Caldas)	10.000	12.000	11.000		=	Barranquilla, Barranquillita	10.000	10.500	10.125		=
Medellín, Central						Bogotá, D. C., Frigorífico Ble Ltda.	9.000	10.800	9.900		=
Mayorista de Antioquia	9.600	10.800	10.300		=	Bogotá, D. C., Frigorífico Guadalupe	9.000	9.500	9.113		-
Medellín, Plaza						Bogotá, D. C., Plaza Las Flores	9.200	9.500	9.300		=
Minorista José María Villa	11.600	12.470	11.968		-	Cartagena, Bazurto	8.000	8.000	8.000		=
Montería (Córdoba)	8.200	8.400	8.300		=	Cúcuta, La Nueva Sexta	8.000	9.500	8.667		+
Palmira (Valle del Cauca)	7.600	8.000	7.867		=	Ibagué, Plaza La 21	10.000	12.000	11.000		+
Pereira, La 41	11.000	12.000	11.500		=	Malambo (Atlántico), Carnes y carnes	9.500	9.500	9.500		=
Tuluá (Valle del Cauca)	9.900	10.600	10.300		=	Montería (Córdoba)	10.000	10.200	10.125		=
Tunja (Boyacá)	10.000	10.600	10.200		=	Sincelejo (Sucre)	8.000	8.000	8.000		=
Valledupar, Mercado Nuevo	9.500	9.500	9.500		=	Valledupar, Mercado Nuevo	9.500	9.500	9.500		=
Villavicencio, CAV	9.000	9.600	9.250		-	Villavicencio, CAV	9.000	9.000	9.000		=
Carne de cerdo en canal						Carne de cerdo, perril sin hueso					
Armenia, Frigocafé	6.400	6.400	6.400		=	Armenia, Frigocafé	12.000	12.000	12.000		=
Bogotá, D. C., Frigorífico Guadalupe	6.720	7.200	6.840		+	Bogotá, D. C., Frigorífico Ble Ltda.	10.200	10.400	10.258		-
Ibagué, Plaza La 21	6.400	7.120	6.740		-	Bogotá, D. C., Frigorífico Guadalupe	10.000	10.200	10.025		-
Malambo (Atlántico), Carnes y carnes	7.200	7.200	7.200		-	Bogotá, D. C., Plaza Las Flores	10.000	10.200	10.033		+
Pereira, La 41	6.200	6.400	6.300		-	Buenaventura (Valle del Cauca)	13.000	13.200	13.067		=
Popayán (Cauca)	7.100	7.200	7.150		+	Cali, Santa Helena	11.000	12.000	11.533		=
Carne de cerdo, espinazo						Cartagena, Bazurto	11.500	12.000	11.750		+
Armenia, Frigocafé	8.000	8.000	8.000		=	Cúcuta, La Nueva Sexta	9.000	10.000	9.333		=
Bogotá, D. C., Frigorífico Ble Ltda.	4.600	5.500	5.050		-	Ibagué, Frigorífico Carlima	11.400	11.400	11.400		=
Bogotá, D. C., Frigorífico Guadalupe	4.800	5.500	5.100		-	Ibagué, Plaza La 21	11.000	12.500	11.625		-
Bogotá, D. C., Plaza Las Flores	5.000	5.000	5.000		+	Malambo (Atlántico), Carnes y carnes	10.200	10.200	10.200		=
Buenaventura (Valle del Cauca)	7.000	8.000	7.500		-	Manizales (Caldas)	11.000	13.000	12.000		=
Ibagué, Plaza La 21	4.000	5.800	4.700		+	Medellín, Central					
Manizales (Caldas)	6.000	8.000	7.000		+	Mayorista de Antioquia	10.600	12.000	11.000		=
Medellín, Central						Medellín, Plaza					
Mayorista de Antioquia	5.000	5.200	5.100		=	Minorista José María Villa	12.000	13.630	12.658		-
Medellín, Plaza						Montería (Córdoba)	12.600	12.800	12.725		=
Minorista José María Villa	4.450	5.000	4.863		-	Palmira (Valle del Cauca)	11.000	12.400	11.933		=
Montería (Córdoba)	8.600	8.800	8.725		-	Pasto (Nariño)	12.100	12.300	12.200		+
Neiva, Surabastos	3.000	3.600	3.150		-	Pereira, La 41	12.000	12.500	12.250		=
Palmira (Valle del Cauca)	5.000	5.000	5.000		=	Popayán (Cauca)	12.500	13.000	12.750		=
Pasto (Nariño)	7.500	7.700	7.600		=	Sincelejo (Sucre)	11.000	11.000	11.000		=
Pereira, La 41	6.500	7.000	6.750		=	Tuluá (Valle del Cauca)	12.000	12.200	12.067		=
Popayán (Cauca)	4.500	4.500	4.500		=	Tunja (Boyacá)	9.600	10.000	9.867		=
Tuluá (Valle del Cauca)	5.400	6.400	5.767		=	Villavicencio, CAV	10.000	10.000	10.000		+
Tunja (Boyacá)	5.000	5.600	5.300		-	Carne de cerdo, tocineta plancha					
						Manizales (Caldas)	8.000	10.000	8.667		=

**Cuadro 6. Mercados mayoristas. Precios de venta de carnes (continuación)
2016 (13 al 19 de febrero)**

Productos y mercados	Pesos por kilogramo				Tenden- cia	Productos y mercados	Pesos por kilogramo				Tenden- cia
	Mínimo	Máximo	Medio				Mínimo	Máximo	Medio		
Carne de cerdo, tocino barriga						Carne de res, bola de pierna (continuación)					
Armenia, Frigocafé	9.000	9.000	9.000	=		Tuluá (Valle del Cauca)	13.900	14.000	13.967	=	
Bogotá, D. C., Frigorífico Ble Ltda.	7.800	9.000	8.133	=		Valledupar, Mercado Nuevo	13.500	13.500	13.500	=	
Bogotá, D. C., Frigorífico Guadalupe	6.500	7.800	7.367	+		Villavicencio, CAV	12.000	13.000	12.750	=	
Bogotá, D. C., Plaza Las Flores	6.000	6.600	6.100	+		Carne de res, bota					
Buenaventura (Valle del Cauca)	8.000	8.200	8.067	-		Armenia, Frigocafé	13.000	13.000	13.000	=	
Cali, Santa Helena	7.800	7.800	7.800	-		Barranquilla, Barranquillita	13.100	13.400	13.250	+	
Ibagué, Plaza La 21	5.000	6.000	5.450	--		Barranquilla, Granabastos	13.000	13.000	13.000	=	
Medellín, Central						Bogotá, D. C., Frigorífico Ble Ltda.	11.600	11.800	11.650	-	
Mayorista de Antioquia	10.300	10.800	10.475	=		Bogotá, D. C., Frigorífico Guadalupe	11.600	12.000	11.775	-	
Medellín, Plaza						Bogotá, D. C., Paloquemao	12.600	13.000	12.867	+	
Minorista José María Villa	10.800	12.470	11.443	-		Bucaramanga, Frigoríficos	16.200	16.200	16.200	=	
Neiva, Surabastos	5.000	5.000	5.000	++		Cartagena, Bazurto	13.000	13.100	13.025	=	
Palmira (Valle del Cauca)	7.600	8.000	7.800	=		Cúcuta, Cenabastos	10.500	11.000	10.833	-	
Pasto (Nariño)	8.100	8.300	8.200	+		Ibagué, Frigorífico Carlina	10.500	10.500	10.500	=	
Pereira, La 41	9.000	9.000	9.000	=		Ibagué, Plaza La 21	12.000	13.000	12.250	-	
Popayán (Cauca)	5.000	5.000	5.000	=		Malambo (Atlántico), Carnes y carnes	13.200	13.200	13.200	+	
Tunja (Boyacá)	6.400	7.000	6.700	-		Medellín, Central					
Carne de cerdo, tocino papada						Mayorista de Antioquia	12.500	13.500	12.900	=	
Armenia, Frigocafé	8.000	8.000	8.000	=		Medellín, Plaza					
Bogotá, D. C., Frigorífico Ble Ltda.	5.600	6.000	5.833	+		Minorista José María Villa	14.200	14.390	14.273	-	
Bogotá, D. C., Frigorífico Guadalupe	5.000	6.000	5.363	-		Montería (Córdoba)	13.000	13.200	13.125	=	
Bogotá, D. C., Plaza Las Flores	6.000	6.000	6.000	=		Montería, Frigosinú	14.262	14.262	14.262	=	
Cúcuta, La Nueva Sexta	5.000	6.000	5.667	+		Sincedejo (Sucre)	13.000	13.000	13.000	=	
Ibagué, Plaza La 21	5.000	6.000	5.300	--		Valledupar, Mercado Nuevo	12.500	12.500	12.500	=	
Manizales (Caldas)	7.000	8.000	7.667	=		Villavicencio, CAV	12.000	13.000	12.750	=	
Medellín, Central						Carne de res, cadera					
Mayorista de Antioquia	6.800	7.000	6.875	=		Armenia, Frigocafé	13.000	13.000	13.000	=	
Medellín, Plaza						Barranquilla, Barranquillita	13.000	13.400	13.200	=	
Minorista José María Villa	6.000	7.000	6.250	-		Barranquilla, Granabastos	13.000	13.000	13.000	=	
Pereira, La 41	8.000	8.000	8.000	-		Bogotá, D. C., Frigorífico Ble Ltda.	11.600	11.800	11.650	-	
Tuluá (Valle del Cauca)	6.000	6.380	6.127	=		Bogotá, D. C., Frigorífico Guadalupe	11.600	12.000	11.775	-	
Carne de res, bola de brazo						Bogotá, D. C., Paloquemao	12.600	13.000	12.867	+	
Armenia, Frigocafé	12.000	12.000	12.000	=		Bucaramanga, Frigoríficos	16.200	16.200	16.200	=	
Barranquilla, Barranquillita	11.300	11.500	11.375	+		Buenaventura (Valle del Cauca)	13.600	15.000	14.200	+	
Barranquilla, Granabastos	12.000	13.000	12.333	=		Cali, Santa Helena	12.400	13.000	12.700	+	
Bogotá, D. C., Paloquemao	11.000	11.000	11.000	=		Cúcuta, Cenabastos	10.000	11.000	10.667	-	
Bucaramanga, Frigoríficos	16.200	16.200	16.200	=		Ibagué, Frigorífico Carlina	13.000	13.000	13.000	=	
Buenaventura (Valle del Cauca)	13.400	13.600	13.533	=		Ibagué, Plaza La 21	12.200	13.000	12.800	-	
Cartagena, Bazurto	13.000	13.000	13.000	=		Malambo (Atlántico), Carnes y carnes	13.800	13.800	13.800	+	
Cúcuta, La Nueva Sexta	9.000	11.000	10.000	=		Manizales (Caldas)	13.000	13.000	13.000	=	
Ibagué, Frigorífico Carlina	13.000	13.000	13.000	=		Medellín, Central					
Ibagué, Plaza La 21	11.000	13.000	12.050	+		Mayorista de Antioquia	12.700	13.300	13.000	=	
Malambo (Atlántico), Carnes y carnes	13.900	13.900	13.900	=		Medellín, Plaza					
Manizales (Caldas)	11.000	11.000	11.000	=		Minorista José María Villa	15.000	15.500	15.125	-	
Medellín, Central						Montería (Córdoba)	13.000	13.200	13.125	=	
Mayorista de Antioquia	12.000	13.000	12.350	=		Montería, Frigosinú	15.051	15.051	15.051	=	
Montería (Córdoba)	12.000	12.300	12.125	=		Pasto (Nariño)	13.100	13.300	13.200	+	
Montería, Frigosinú	13.182	13.182	13.182	=		Pereira, La 41	14.500	14.500	14.500	=	
Palmira (Valle del Cauca)	13.800	14.000	13.933	-		Sincedejo (Sucre)	13.000	13.000	13.000	=	
Pasto (Nariño)	13.100	13.300	13.200	+		Tuluá (Valle del Cauca)	13.900	14.000	13.967	=	
Popayán (Cauca)	12.500	12.500	12.500	=		Valledupar, Mercado Nuevo	13.500	13.500	13.500	=	
Sincedejo (Sucre)	13.000	13.000	13.000	=		Villavicencio, CAV	12.000	13.000	12.750	=	
Tuluá (Valle del Cauca)	13.900	14.000	13.933	=		Carne de res, centro de pierna					
Valledupar, Mercado Nuevo	14.000	14.000	14.000	=		Armenia, Frigocafé	14.400	14.400	14.400	=	
Carne de res, bola de pierna						Barranquilla, Barranquillita	11.400	11.800	11.600	=	
Barranquilla, Barranquillita	13.300	13.500	13.425	+		Barranquilla, Granabastos	13.000	13.000	13.000	=	
Barranquilla, Granabastos	13.000	13.000	13.000	=		Bogotá, D. C., Frigorífico Ble Ltda.	11.600	11.800	11.650	-	
Bogotá, D. C., Frigorífico Ble Ltda.	11.600	11.800	11.650	-		Bogotá, D. C., Frigorífico Guadalupe	11.600	12.000	11.775	-	
Bogotá, D. C., Frigorífico Guadalupe	11.600	12.000	11.775	-		Bogotá, D. C., Paloquemao	12.600	13.000	12.867	+	
Bogotá, D. C., Paloquemao	12.600	13.000	12.867	+		Bucaramanga, Frigoríficos	16.200	16.200	16.200	=	
Bucaramanga, Frigoríficos	16.200	16.200	16.200	=		Buenaventura (Valle del Cauca)	13.000	13.600	13.400	=	
Buenaventura (Valle del Cauca)	13.000	13.600	13.400	=		Cali, Santa Helena	12.300	12.700	12.567	+	
Cali, Santa Helena	12.300	12.700	12.567	+		Cúcuta, La Nueva Sexta	10.000	11.000	10.750	+	
Cúcuta, La Nueva Sexta	10.000	11.000	10.750	+		Ibagué, Frigorífico Carlina	13.000	13.000	13.000	=	
Ibagué, Frigorífico Carlina	13.000	13.000	13.000	=		Ibagué, Plaza La 21	12.200	13.500	12.925	-	
Ibagué, Plaza La 21	12.200	13.500	12.925	-		Malambo (Atlántico), Carnes y carnes	13.900	13.900	13.900	+	
Malambo (Atlántico), Carnes y carnes	13.900	13.900	13.900	+		Manizales (Caldas)	13.000	13.000	13.000	=	
Manizales (Caldas)	13.000	13.000	13.000	=		Medellín, Central					
Medellín, Central						Mayorista de Antioquia	12.300	12.800	12.475	=	
Mayorista de Antioquia	12.000	12.800	12.400	=		Medellín, Plaza					
Medellín, Plaza						Minorista José María Villa	15.000	15.228	15.057	-	
Minorista José María Villa	15.000	15.860	15.340	+		Montería (Córdoba)	13.000	13.200	13.125	=	
Montería (Córdoba)	13.000	13.200	13.125	=		Montería, Frigosinú	15.051	15.051	15.051	+	
Neiva, Surabastos	12.000	12.000	12.000	=		Pereira, La 41	14.500	14.500	14.500	=	
Palmira (Valle del Cauca)	13.000	14.000	13.533	=		Sincedejo (Sucre)	13.000	13.000	13.000	=	
Pasto (Nariño)	13.100	13.300	13.200	+		Valledupar, Mercado Nuevo	13.500	13.500	13.500	=	
Pereira, La 41	14.500	14.500	14.500	+		Villavicencio, CAV	12.000	13.000	12.750	=	
Popayán (Cauca)	12.500	12.500	12.500	=		Carne de res, chatas					
Sincedejo (Sucre)	13.000	13.000	13.000	=		Armenia, Frigocafé	14.000	14.000	14.000	=	

Cuadro 6. Mercados mayoristas. Precios de venta de carnes (continuación)
2016 (13 al 19 de febrero)

Productos y mercados	Pesos por kilogramo				Tendencia	Productos y mercados	Pesos por kilogramo				Tendencia
	Mínimo	Máximo	Medio				Mínimo	Máximo	Medio		
Carne de res, chatas (continuación)						Carne de res, falda (continuación)					
Barranquilla, Barranquillita	14.000	14.600	14.300	=	Cúcuta, La Nueva Sexta	8.000	9.000	8.500	-		
Barranquilla, Granabastos	13.000	13.000	13.000	=	Ibagué, Frigorífico Carlima	9.500	9.500	9.500	=		
Bogotá, D. C., Frigorífico Ble Ltda.	14.000	15.000	14.513	-	Ibagué, Plaza La 21	9.800	11.000	10.200	+		
Bogotá, D. C., Frigorífico Guadalupe	13.500	14.200	13.917	-	Malambo (Atlántico), Carnes y carnes	11.200	11.200	11.200	=		
Bogotá, D. C., Paloquemao	15.000	15.000	15.000	=	Manizales (Caldas)	7.000	8.000	7.333	=		
Bucaramanga, Frigoríficos	21.600	21.600	21.600	=	Medellín, Central						
Buenaventura (Valle del Cauca)	15.600	16.000	15.867	=	Mayorista de Antioquia	7.300	8.900	8.425	=		
Cali, Santa Helena	13.600	14.200	13.867	+	Medellín, Plaza						
Cartagena, Bazurto	12.200	13.000	12.800	-	Minorista José María Villa	13.000	13.020	13.005	-		
Cúcuta, La Nueva Sexta	12.000	13.000	12.500	-	Montería (Córdoba)	9.400	9.700	9.600	=		
Ibagué, Frigorífico Carlima	19.550	19.550	19.550	=	Montería, Frigosinú	12.182	12.182	12.182	=		
Ibagué, Plaza La 21	14.000	18.000	15.000	=	Palmira (Valle del Cauca)	7.000	7.500	7.233	=		
Malambo (Atlántico), Carnes y carnes	15.700	15.700	15.700	-	Pasto (Nariño)	9.200	9.400	9.300	=		
Medellín, Central					Pereira, La 41	8.500	9.000	8.750	=		
Mayorista de Antioquia	14.000	18.000	15.750	=	Popayán (Cauca)	8.000	8.500	8.250	-		
Medellín, Plaza					Tuluá (Valle del Cauca)	7.000	8.000	7.333	=		
Minorista José María Villa	18.000	22.990	20.248	+	Carne de res, lomo de brazo						
Montería (Córdoba)	13.000	13.200	13.125	=	Armenia, Frigocafé	13.000	13.000	13.000	=		
Montería, Frigosinú	20.265	20.265	20.265	=	Bogotá, D. C., Paloquemao	11.000	11.600	11.400	-		
Palmira (Valle del Cauca)	13.000	14.000	13.467	=	Buenaventura (Valle del Cauca)	13.600	13.600	13.600	=		
Pasto (Nariño)	14.300	14.500	14.400	=	Cali, Santa Helena	11.200	12.000	11.633	=		
Popayán (Cauca)	14.000	14.000	14.000	+	Cúcuta, Cenabastos	8.000	10.000	9.333	-		
Tuluá (Valle del Cauca)	15.900	16.200	16.033	=	Cúcuta, La Nueva Sexta	8.000	9.000	8.750	-		
Valledupar, Mercado Nuevo	13.500	13.500	13.500	=	Montería (Córdoba)	12.000	12.600	12.300	=		
Villavicencio, CAV	12.000	13.000	12.750	-	Montería, Frigosinú	12.005	12.005	12.005	=		
Carne de res, cogote						Pasto (Nariño)	13.200	13.300	13.233	+	
Armenia, Frigocafé	8.200	8.200	8.200	=	Pereira, La 41	12.000	12.000	12.000	-		
Bogotá, D. C., Frigorífico Ble Ltda.	8.000	8.600	8.375	+	Popayán (Cauca)	12.500	12.500	12.500	=		
Bogotá, D. C., Frigorífico Guadalupe	8.000	8.700	8.225	+	Sincelejo (Sucre)	9.000	9.500	9.125	=		
Bogotá, D. C., Paloquemao	8.400	9.000	8.800	+	Valledupar, Mercado Nuevo	13.500	13.500	13.500	=		
Bucaramanga, Frigoríficos	12.200	12.200	12.200	=	Carne de res, lomo fino						
Ibagué, Frigorífico Carlima	6.100	6.100	6.100	=	Armenia, Frigocafé	16.000	16.000	16.000	-		
Manizales (Caldas)	4.000	5.000	4.500	=	Barranquilla, Barranquillita	21.800	22.500	22.075	+		
Montería (Córdoba)	9.000	9.000	9.000	=	Barranquilla, Granabastos	18.000	19.000	18.333	-		
Montería, Frigosinú	12.555	12.555	12.555	=	Bogotá, D. C., Frigorífico Ble Ltda.	18.500	19.500	18.963	-		
Pereira, La 41	9.000	9.500	9.250	=	Bogotá, D. C., Frigorífico Guadalupe	18.500	19.000	18.833	-		
Carne de res, costilla						Bogotá, D. C., Paloquemao	18.000	19.000	18.333	-	
Armenia, Frigocafé	7.000	7.000	7.000	=	Bucaramanga, Frigoríficos	31.500	31.500	31.500	=		
Barranquilla, Barranquillita	5.000	5.500	5.300	=	Buenaventura (Valle del Cauca)	16.800	17.000	16.933	=		
Bogotá, D. C., Frigorífico Ble Ltda.	8.400	9.400	8.908	+	Cali, Santa Helena	14.900	15.000	14.933	+		
Bogotá, D. C., Frigorífico Guadalupe	8.200	8.600	8.425	-	Cartagena, Bazurto	18.000	20.000	18.500	=		
Bogotá, D. C., Paloquemao	8.400	9.000	8.800	+	Cúcuta, Cenabastos	11.000	14.000	13.000	-		
Bucaramanga, Frigoríficos	9.200	9.200	9.200	=	Cúcuta, La Nueva Sexta	10.000	14.000	12.000	-		
Buenaventura (Valle del Cauca)	8.400	8.400	8.400	=	Ibagué, Plaza La 21	16.000	18.000	17.000	-		
Cali, Santa Helena	5.600	6.000	5.733	-	Manizales (Caldas)	14.000	15.000	14.667	=		
Cartagena, Bazurto	7.000	7.000	7.000	=	Medellín, Central						
Cúcuta, La Nueva Sexta	7.000	8.000	7.250	-	Mayorista de Antioquia	20.000	22.000	20.750	=		
Ibagué, Frigorífico Carlima	7.400	7.400	7.400	=	Medellín, Plaza						
Ibagué, Plaza La 21	6.000	7.500	6.875	-	Minorista José María Villa	20.000	22.000	20.667	+		
Malambo (Atlántico), Carnes y carnes	6.000	6.000	6.000	=	Montería (Córdoba)	18.000	20.000	19.500	=		
Manizales (Caldas)	6.000	7.000	6.667	=	Montería, Frigosinú	26.610	26.610	26.610	=		
Medellín, Central					Palmira (Valle del Cauca)	14.400	15.000	14.800	=		
Mayorista de Antioquia	6.700	6.900	6.800	=	Pasto (Nariño)	14.600	14.800	14.700	+		
Medellín, Plaza					Pereira, La 41	16.000	16.000	16.000	=		
Minorista José María Villa	6.510	7.000	6.878	+	Popayán (Cauca)	18.000	18.000	18.000	=		
Montería (Córdoba)	5.000	5.200	5.075	=	Sincelejo (Sucre)	14.000	16.000	14.500	=		
Montería, Frigosinú	7.618	7.618	7.618	=	Tuluá (Valle del Cauca)	19.000	19.500	19.250	=		
Popayán (Cauca)	4.500	4.500	4.500	=	Valledupar, Mercado Nuevo	16.000	16.000	16.000	=		
Valledupar, Mercado Nuevo	7.500	7.500	7.500	=	Villavicencio, CAV	16.000	16.000	16.000	=		
Villavicencio, CAV	8.000	8.000	8.000	=	Carne de res molida, murillo						
Carne de res en canal						Bogotá, D. C., Frigorífico Ble Ltda.	7.600	8.400	7.950	-	
Armenia, Frigocafé	9.000	9.000	9.000	=	Bogotá, D. C., Frigorífico Guadalupe	7.500	8.000	7.738	-		
Ibagué, Plaza La 21	7.120	7.200	7.160	-	Bogotá, D. C., Paloquemao	8.400	9.000	8.800	+		
Malambo (Atlántico), Carnes y carnes	7.400	7.400	7.400	=	Bucaramanga, Frigoríficos	12.174	12.174	12.174	+		
Montería (Córdoba)	6.600	7.000	6.725	=	Cúcuta, Cenabastos	8.000	10.000	8.833	+		
Montería, Frigosinú	7.511	7.511	7.511	=	Cúcuta, La Nueva Sexta	8.000	9.000	8.250	-		
Popayán (Cauca)	6.800	6.900	6.850	+	Ibagué, Frigorífico Carlima	9.000	9.000	9.000	=		
Carne de res, falda						Ibagué, Plaza La 21	7.600	9.000	8.150	--	
Armenia, Frigocafé	9.300	9.300	9.300	=	Neiva, Surabastos	7.400	8.000	7.650	-		
Barranquilla, Barranquillita	9.800	10.000	9.950	=	Villavicencio, CAV	8.000	9.000	8.500	=		
Barranquilla, Granabastos	10.000	10.000	10.000	=	Carne de res, morrillo						
Bogotá, D. C., Frigorífico Ble Ltda.	8.800	9.400	9.100	+	Armenia, Frigocafé	12.500	12.500	12.500	=		
Bogotá, D. C., Frigorífico Guadalupe	8.600	9.400	9.050	-	Bogotá, D. C., Frigorífico Ble Ltda.	8.400	9.400	9.050	+		
Bogotá, D. C., Paloquemao	9.600	10.000	9.867	+	Bogotá, D. C., Frigorífico Guadalupe	8.600	9.400	9.033	+		
Buenaventura (Valle del Cauca)	11.400	11.400	11.400	+	Bogotá, D. C., Paloquemao	10.000	11.000	10.667	+		
Cali, Santa Helena	5.600	6.300	5.967	-	Bucaramanga, Frigoríficos	10.114	10.114	10.114	=		
Cartagena, Bazurto	9.000	9.500	9.250	-	Buenaventura (Valle del Cauca)	10.000	10.800	10.400	=		
Cúcuta, Cenabastos	8.000	10.000	8.833	=	Cali, Santa Helena	8.800	9.200	9.000	-		


**Cuadro 6. Mercados mayoristas. Precios de venta de carnes (continuación)
2016 (13 al 19 de febrero)**

Productos y mercados	Pesos por kilogramo				Tenden- cia	Productos y mercados	Pesos por kilogramo				Tenden- cia
	Mínimo	Máximo	Medio				Mínimo	Máximo	Medio		
Carne de res, morrillo (continuación)						Carne de res, pecho (continuación)					
Cúcuta, Cenabastos	8.000	9.000	8.667	-		Bogotá, D. C., Frigorífico Ble Ltda.	9.200	10.000	9.600	+	
Cúcuta, La Nueva Sexta	8.000	9.000	8.500	-		Bogotá, D. C., Frigorífico Guadalupe	9.000	9.800	9.525	-	
Ibagué, Frigorífico Carlima	9.000	9.000	9.000	-		Bogotá, D. C., Paloquemao	10.000	11.000	10.667	+	
Ibagué, Plaza La 21	8.800	10.000	9.200	+		Bucaramanga, Frigoríficos	12.369	12.369	12.369	=	
Malambo (Atlántico), Carnes y carnes	9.000	9.000	9.000	=		Buenaventura (Valle del Cauca)	10.800	11.000	10.933	+	
Manizales (Caldas)	10.000	11.000	10.333	=		Cali, Santa Helena	9.700	10.000	9.867	+	
Medellín, Central						Cúcuta, Cenabastos	9.000	10.000	9.333	+	
Mayorista de Antioquia	9.300	11.000	10.175	=		Cúcuta, La Nueva Sexta	8.000	9.000	8.500	-	
Montería (Córdoba)	8.000	8.000	8.000	=		Ibagué, Frigorífico Carlima	9.000	9.000	9.000	=	
Montería, Frigosinú	11.555	11.555	11.555	=		Ibagué, Plaza La 21	10.000	12.000	10.550	-	
Pasto (Nariño)	9.900	10.000	9.933	+		Medellín, Central					
Popayán (Cauca)	9.000	9.000	9.000	=		Mayorista de Antioquia	9.500	9.700	9.600	=	
Tuluá (Valle del Cauca)	9.500	10.000	9.667	=		Medellín, Plaza					
Villavicencio, CAV	8.000	8.000	8.000	-		Minorista José María Villa	9.500	9.600	9.575	+	
Carne de res, muchacho						Montería (Córdoba)	11.200	11.600	11.450	=	
Armenia, Frigocafé	13.000	13.000	13.000	=		Montería, Frigosinú	12.005	12.005	12.005	=	
Barranquilla, Barranquillita	11.800	12.000	11.950	=		Palmira (Valle del Cauca)	10.000	11.600	10.867	+	
Barranquilla, Granabastos	13.000	13.000	13.000	=		Pasto (Nariño)	9.900	10.000	9.933	+	
Bogotá, D. C., Paloquemao	14.000	14.000	14.000	=		Pereira, La 41	9.500	10.000	9.750	+	
Bucaramanga, Frigoríficos	17.250	17.250	17.250	-		Popayán (Cauca)	9.000	9.000	9.000	=	
Buenaventura (Valle del Cauca)	13.000	13.600	13.400	=		Tuluá (Valle del Cauca)	9.900	10.200	10.033	=	
Cali, Santa Helena	11.100	12.200	11.767	-		Valledupar, Mercado Nuevo	11.000	11.000	11.000	=	
Cartagena, Bazurto	13.000	13.000	13.000	-		Carne de res, punta de anca					
Cúcuta, La Nueva Sexta	10.000	11.000	10.500	-		Armenia, Frigocafé	16.000	16.000	16.000	=	
Ibagué, Frigorífico Carlima	10.500	10.500	10.500	=		Barranquilla, Barranquillita	14.000	14.500	14.225	=	
Ibagué, Plaza La 21	12.000	14.000	13.000	-		Barranquilla, Granabastos	13.000	13.000	13.000	=	
Malambo (Atlántico), Carnes y carnes	13.900	13.900	13.900	-		Bogotá, D. C., Frigorífico Ble Ltda.	13.000	14.500	13.808	-	
Manizales (Caldas)	12.000	13.000	12.667	=		Bogotá, D. C., Frigorífico Guadalupe	13.000	14.000	13.500	+	
Medellín, Central						Bogotá, D. C., Paloquemao	14.000	14.000	14.000	+	
Mayorista de Antioquia	12.500	13.000	12.675	=		Bucaramanga, Frigoríficos	20.390	20.390	20.390	=	
Medellín, Plaza						Buenaventura (Valle del Cauca)	13.600	15.000	14.200	-	
Minorista José María Villa	14.200	14.390	14.248	-		Cali, Santa Helena	13.500	14.000	13.667	+	
Montería (Córdoba)	13.000	13.000	13.000	=		Cúcuta, Cenabastos	12.000	12.000	12.000	+	
Montería, Frigosinú	15.001	15.001	15.001	=		Ibagué, Frigorífico Carlima	17.200	17.200	17.200	=	
Palmira (Valle del Cauca)	13.000	13.800	13.267	=		Ibagué, Plaza La 21	13.000	19.000	14.750	-	
Pasto (Nariño)	13.100	13.200	13.133	+		Malambo (Atlántico), Carnes y carnes	15.800	15.800	15.800	=	
Pereira, La 41	14.500	14.500	14.500	=		Manizales (Caldas)	13.000	14.000	13.667	=	
Popayán (Cauca)	14.000	14.000	14.000	=		Medellín, Central					
Sincelejo (Sucre)	13.000	13.000	13.000	=		Mayorista de Antioquia	16.800	18.000	17.150	=	
Tuluá (Valle del Cauca)	12.200	14.000	13.067	=		Medellín, Plaza					
Valledupar, Mercado Nuevo	14.000	14.000	14.000	=		Minorista José María Villa	18.000	24.180	20.420	+	
Villavicencio, CAV	12.000	13.000	12.750	=		Montería (Córdoba)	13.000	13.000	13.000	=	
Carne de res, murillo						Montería, Frigosinú	20.265	20.265	20.265	=	
Armenia, Frigocafé	12.000	12.000	12.000	=		Palmira (Valle del Cauca)	15.000	15.400	15.133	=	
Bogotá, D. C., Frigorífico Ble Ltda.	7.600	8.400	7.950	-		Pereira, La 41	15.000	15.000	15.000	=	
Bogotá, D. C., Frigorífico Guadalupe	7.500	8.000	7.738	-		Popayán (Cauca)	14.000	14.000	14.000	=	
Bogotá, D. C., Paloquemao	8.400	9.000	8.800	+		Sincelejo (Sucre)	13.000	13.000	13.000	=	
Bucaramanga, Frigoríficos	12.179	12.179	12.179	+		Tuluá (Valle del Cauca)	16.000	16.200	16.100	=	
Cúcuta, Cenabastos	9.000	9.000	9.000	+		Valledupar, Mercado Nuevo	15.000	15.000	15.000	=	
Cúcuta, La Nueva Sexta	8.000	9.000	8.375	-		Villavicencio, CAV	12.000	13.000	12.750	=	
Ibagué, Frigorífico Carlima	9.000	9.000	9.000	=		Carne de res, sobrecarriga					
Ibagué, Plaza La 21	8.000	9.000	8.250	-		Armenia, Frigocafé	12.000	12.000	12.000	=	
Medellín, Central						Barranquilla, Barranquillita	10.800	11.100	10.975	=	
Mayorista de Antioquia	9.300	11.600	10.450	=		Barranquilla, Granabastos	11.000	11.000	11.000	=	
Montería (Córdoba)	8.000	8.000	8.000	=		Bogotá, D. C., Frigorífico Ble Ltda.	9.200	10.000	9.625	+	
Montería, Frigosinú	11.630	11.630	11.630	=		Bogotá, D. C., Frigorífico Guadalupe	9.600	10.500	9.838	+	
Neiva, Surabastos	7.400	8.000	7.700	+		Bogotá, D. C., Paloquemao	10.000	11.000	10.333	-	
Villavicencio, CAV	8.000	9.000	8.500	=		Bucaramanga, Frigoríficos	14.330	14.330	14.330	=	
Carne de res, paletero						Buenaventura (Valle del Cauca)	10.600	11.400	10.933	=	
Armenia, Frigocafé	12.500	12.500	12.500	=		Cali, Santa Helena	10.400	11.000	10.733	+	
Bogotá, D. C., Paloquemao	10.000	11.000	10.667	=		Cúcuta, Cenabastos	10.000	10.000	10.000	+	
Bucaramanga, Frigoríficos	12.529	12.529	12.529	=		Ibagué, Frigorífico Carlima	9.000	9.000	9.000	=	
Cúcuta, Cenabastos	8.000	10.000	9.000	-		Ibagué, Plaza La 21	9.000	10.000	9.700	--	
Cúcuta, La Nueva Sexta	8.000	9.000	8.500	-		Malambo (Atlántico), Carnes y carnes	10.000	10.000	10.000	+	
Ibagué, Frigorífico Carlima	9.500	9.500	9.500	=		Manizales (Caldas)	10.000	10.000	10.000	=	
Ibagué, Plaza La 21	10.000	11.500	10.425	-		Medellín, Central					
Malambo (Atlántico), Carnes y carnes	9.400	9.400	9.400	=		Mayorista de Antioquia	10.400	12.000	10.950	=	
Manizales (Caldas)	10.000	12.000	11.000	=		Medellín, Plaza					
Medellín, Central						Minorista José María Villa	11.000	12.000	11.500	+	
Mayorista de Antioquia	10.700	11.000	10.800	=		Montería, Frigosinú	13.182	13.182	13.182	=	
Montería (Córdoba)	9.000	9.400	9.150	=		Neiva, Surabastos	7.400	8.000	7.700	-	
Montería, Frigosinú	12.005	12.005	12.005	=		Palmira (Valle del Cauca)	10.400	11.000	10.667	=	
Pereira, La 41	12.000	13.000	12.500	=		Pasto (Nariño)	9.900	10.000	9.967	=	
Sincelejo (Sucre)	11.000	12.000	11.750	=		Pereira, La 41	11.000	11.000	11.000	=	
Valledupar, Mercado Nuevo	11.000	11.000	11.000	=		Popayán (Cauca)	11.000	12.000	11.500	=	
Carne de res, pecho						Sincelejo (Sucre)	8.000	9.000	8.750	=	
Armenia, Frigocafé	12.000	12.000	12.000	=		Tuluá (Valle del Cauca)	11.000	11.200	11.067	=	
						Valledupar, Mercado Nuevo	10.000	10.500	10.333	-	
						Villavicencio, CAV	9.000	9.000	9.000	=	

Cuadro 6. Mercados mayoristas. Precios de venta de carnes (conclusión)
2016 (13 al 19 de febrero)

Productos y mercados	Pesos por kilogramo			Tendencia
	Mínimo	Máximo	Medio	
Menudencias de pollo				
Armenia, Mercar	3.000	4.000	3.333	=
Bogotá, D. C., Frigorífico Ble Ltda.	800	1.000	950	=
Bogotá, D. C., Frigorífico Guadalupe	700	800	717	-
Cúcuta, Cenabastos	500	550	520	-
Ibagué, Frigorífico Carlina	1.100	1.100	1.100	=
Ibagué, Plaza La 21	1.000	1.600	1.200	-
Montería (Córdoba)	1.300	1.500	1.400	-
Neiva, Surabastos	1.200	1.400	1.300	++
Pasto (Nariño)	1.000	1.000	1.000	=
Popayán (Cauca)	800	800	800	=
Villavicencio, CAV	1.200	1.200	1.200	=
Muslos de pollo con rabadilla				
Valledupar, Mercado Nuevo	4.100	4.200	4.167	=
Muslos de pollo sin rabadilla				
Bogotá, D. C., Corabastos	6.000	6.600	6.333	+
Bogotá, D. C., Frigorífico Ble Ltda.	6.400	7.000	6.750	=
Bogotá, D. C., Frigorífico Guadalupe	5.600	6.000	5.875	+
Bogotá, D. C., Paloquemao	7.000	7.500	7.233	+
Bogotá, D. C., Plaza Las Flores	4.400	4.500	4.450	+
Bucaramanga, Frigoríficos	6.840	6.900	6.863	=
Medellín, Central				
Mayorista de Antioquia	7.200	7.700	7.375	=
Pechuga de pollo				
Armenia, Mercar	7.700	8.600	8.300	=
Barranquilla, Barranquillita	7.100	7.400	7.225	=
Barranquilla, Granabastos	7.900	7.900	7.900	=
Bogotá, D. C., Corabastos	7.600	7.800	7.667	=
Bogotá, D. C., Frigorífico Ble Ltda.	8.000	8.000	8.000	-
Bogotá, D. C., Frigorífico Guadalupe	6.800	7.600	7.200	=
Bogotá, D. C., Paloquemao	9.000	9.400	9.133	+
Bogotá, D. C., Plaza Las Flores	6.500	6.600	6.567	=
Bucaramanga, Frigoríficos	7.600	8.350	8.050	=
Buenaventura (Valle del Cauca)	8.000	8.200	8.067	=
Cali, Galería Alameda	7.800	8.000	7.900	-
Cali, Santa Helena	7.600	8.000	7.867	=
Cartagena, Bazurto	8.000	8.000	8.000	=
Cúcuta, Cenabastos	7.600	8.400	8.067	=
Ibagué, Frigorífico Carlina	9.700	9.700	9.700	=
Ibagué, Plaza La 21	7.600	8.000	7.867	-
Manizales (Caldas)	8.200	9.000	8.567	=
Medellín, Central				
Mayorista de Antioquia	8.100	8.500	8.225	=
Montería (Córdoba)	7.800	8.000	7.933	=
Neiva, Surabastos	7.200	8.000	7.450	=
Palmira (Valle del Cauca)	7.600	8.000	7.800	=
Pasto (Nariño)	9.000	9.600	9.333	+
Popayán (Cauca)	8.000	8.400	8.200	=
Sincelejo (Sucre)	7.800	8.000	7.950	=
Tuluá (Valle del Cauca)	8.380	8.400	8.393	=
Valledupar, Mercado Nuevo	7.400	7.400	7.400	-
Villavicencio, CAV	7.800	8.000	7.950	-
Pierna pernil con rabadilla				
Armenia, Mercar	4.400	5.000	4.800	=
Barranquilla, Barranquillita	3.700	3.800	3.763	=
Barranquilla, Granabastos	3.900	4.000	3.933	=
Bogotá, D. C., Frigorífico Guadalupe	5.200	6.000	5.525	-
Bogotá, D. C., Plaza Las Flores	4.400	4.500	4.433	=
Bucaramanga, Frigoríficos	4.750	5.000	4.917	+
Buenaventura (Valle del Cauca)	4.400	4.800	4.533	=
Cali, Galería Alameda	4.900	5.000	4.967	-
Cali, Santa Helena	4.400	4.600	4.533	=
Cartagena, Bazurto	3.500	3.500	3.500	+
Cúcuta, Cenabastos	4.600	5.200	4.817	-
Ibagué, Plaza La 21	5.400	6.000	5.733	-
Medellín, Central				
Mayorista de Antioquia	4.800	5.200	5.000	=
Montería (Córdoba)	3.700	3.800	3.767	-
Neiva, Surabastos	5.000	6.000	5.350	+
Palmira (Valle del Cauca)	4.600	4.600	4.600	=
Pasto (Nariño)	5.200	5.600	5.400	=
Sincelejo (Sucre)	4.400	4.600	4.550	=
Tuluá (Valle del Cauca)	6.000	6.400	6.133	=

Tendencias:
 (---) Variación mayor al -20 %
 (--) Variación entre -10 % y -20 %
 (-) Variación entre 0 % y -10 %

Productos y mercados	Pesos por kilogramo			Tendencia
	Mínimo	Máximo	Medio	
Pierna pernil con rabadilla (continuación)				
Valledupar, Mercado Nuevo	4.100	4.300	4.233	-
Villavicencio, CAV	5.600	5.800	5.750	-
Pierna pernil sin rabadilla				
Bogotá, D. C., Corabastos	5.800	6.200	6.000	-
Bogotá, D. C., Frigorífico Ble Ltda.	7.200	7.800	7.425	-
Bogotá, D. C., Frigorífico Guadalupe	6.000	6.800	6.221	-
Bogotá, D. C., Paloquemao	7.000	7.600	7.200	+
Bogotá, D. C., Plaza Las Flores	5.400	5.500	5.450	+
Bucaramanga, Frigoríficos	6.500	6.800	6.667	=
Cúcuta, Cenabastos	5.500	6.100	5.800	-
Piernas de pollo				
Armenia, Mercar	6.500	7.000	6.767	-
Bogotá, D. C., Corabastos	6.600	6.800	6.667	+
Bogotá, D. C., Frigorífico Ble Ltda.	8.000	8.400	8.200	+
Bogotá, D. C., Frigorífico Guadalupe	6.500	7.000	6.663	-
Bogotá, D. C., Paloquemao	7.600	8.000	7.867	+
Bucaramanga, Frigoríficos	7.200	7.600	7.333	=
Cali, Santa Helena	5.800	6.000	5.867	=
Cartagena, Bazurto	6.500	6.500	6.500	=
Cúcuta, Cenabastos	7.200	7.800	7.400	+
Manizales (Caldas)	5.500	6.000	5.833	=
Medellín, Central				
Mayorista de Antioquia	7.000	7.500	7.175	=
Palmira (Valle del Cauca)	5.600	6.200	5.900	=
Pasto (Nariño)	6.200	6.600	6.400	+
Popayán (Cauca)	5.600	5.600	5.600	-
Tuluá (Valle del Cauca)	6.000	6.000	6.000	=
Valledupar, Mercado Nuevo	7.000	7.000	7.000	=
Pollo entero congelado sin vísceras				
Barranquilla, Barranquillita	4.800	4.900	4.838	=
Barranquilla, Granabastos	4.800	4.900	4.867	=
Bucaramanga, Frigoríficos	5.450	6.300	5.917	-
Cali, Galería Alameda	5.700	6.500	6.067	-
Cali, Santa Helena	5.600	5.800	5.667	=
Cartagena, Bazurto	5.000	5.000	5.000	=
Medellín, Central				
Mayorista de Antioquia	5.900	6.500	6.150	-
Montería (Córdoba)	5.100	5.300	5.200	+
Pasto (Nariño)	6.000	6.400	6.200	=
Popayán (Cauca)	5.600	5.600	5.600	=
Valledupar, Mercado Nuevo	4.700	5.000	4.900	=
Pollo entero fresco con vísceras				
Ibagué, Plaza La 21	5.200	5.600	5.467	-
Pollo entero fresco sin vísceras				
Armenia, Mercar	5.300	5.800	5.633	-
Bogotá, D. C., Corabastos	6.000	6.400	6.200	-
Bogotá, D. C., Frigorífico Ble Ltda.	6.300	6.800	6.600	+
Bogotá, D. C., Frigorífico Guadalupe	5.400	6.200	5.900	-
Bogotá, D. C., Paloquemao	6.700	6.800	6.767	+
Bogotá, D. C., Plaza Las Flores	5.600	5.600	5.600	=
Bucaramanga, Frigoríficos	5.450	6.300	5.875	=
Cúcuta, Cenabastos	5.500	5.900	5.700	-
Ibagué, Frigorífico Carlina	6.700	6.700	6.700	=
Ibagué, Plaza La 21	5.600	6.200	5.933	-
Palmira (Valle del Cauca)	5.600	5.800	5.700	=
Pasto (Nariño)	6.000	6.600	6.333	=
Sincelejo (Sucre)	5.600	5.800	5.650	=
Tuluá (Valle del Cauca)	6.000	6.500	6.325	=
Villavicencio, CAV	6.000	6.000	6.000	-
Rabadillas de pollo				
Armenia, Mercar	1.300	1.500	1.400	=
Bucaramanga, Frigoríficos	1.560	2.050	1.805	=
Cúcuta, Cenabastos	1.700	2.400	2.000	-
Manizales (Caldas)	2.000	2.200	2.100	=
Montería (Córdoba)	2.000	2.200	2.133	+

(=) Variación igual a 0 %
 (+) Variación entre 0 % y 10 %
 (+ +) Variación entre 10 % y 20 %
 (+++) Variación mayor al 20 %
 (n.d.) No determinado



Cuadro 7. Mercados mayoristas. Precios de venta de pescados 2016 (13 al 19 de febrero)

Productos y mercados	Pesos por kilogramo				Tendencia	Productos y mercados	Pesos por kilogramo				Tendencia		
	Mínimo	Máximo	Medio	Precios			Mínimo	Máximo	Medio	Precios			
Almejas con concha						Calamar anillos							
Cali, Galería Alameda	6.800	8.200	7.800		-	Bogotá, D. C., Corabastos	15.000	16.000	15.750		+		
Cali, Santa Helena	7.200	7.500	7.350		=	Bogotá, D. C., Paloquemao	16.000	18.000	16.667		-		
Medellín, Central						Cali, Galería Alameda	14.000	16.500	15.375		-		
Mayorista de Antioquia	6.600	6.800	6.700		=	Palmira (Valle del Cauca)	10.000	10.400	10.200		=		
						Tuluá (Valle del Cauca)	12.000	14.000	13.000		=		
Almejas sin concha						Calamar blanco entero							
Cali, Galería Alameda	12.000	15.200	13.475		+	Bogotá, D. C., Corabastos	8.000	8.000	8.000		=		
Cali, Santa Helena	12.000	12.000	12.000		=	Bogotá, D. C., Paloquemao	7.000	8.000	7.667		-		
Medellín, Central						Cali, Galería Alameda	6.800	8.600	7.400		-		
Mayorista de Antioquia	15.000	15.500	15.250		=	Cali, Santa Helena	6.800	7.000	6.900		=		
Palmira (Valle del Cauca)	10.000	10.500	10.250		=	Palmira (Valle del Cauca)	6.400	7.200	6.800		=		
						Tuluá (Valle del Cauca)	7.500	8.000	7.750		=		
Bagre rayado en postas congelado						Calamar morado entero							
Armenia, Mercar	19.000	19.600	19.300		=	Bogotá, D. C., Corabastos	9.800	10.000	9.950		-		
Bogotá, D. C., Paloquemao	16.000	17.000	16.500		-	Bogotá, D. C., Paloquemao	10.000	10.000	10.000		+		
Manizales (Caldas)	20.000	20.000	20.000		+	Cali, Galería Alameda	10.000	10.800	10.267		-		
Tunja (Boyacá)	15.000	16.000	15.500		++	Tuluá (Valle del Cauca)	10.000	12.000	11.000		=		
Villavicencio, CAV	16.000	16.000	16.000		=								
Bagre rayado entero congelado						Camarón tigre precocido seco							
Bogotá, D. C., Plaza Las Flores	10.800	11.200	11.000		+	Bogotá, D. C., Paloquemao	32.000	32.000	32.000		=		
Cali, Galería Alameda	18.000	20.800	19.600		+	Medellín, Central							
Palmira (Valle del Cauca)	14.400	16.000	15.200		=	Mayorista de Antioquia	31.500	32.600	31.775		=		
Pereira, Mercasa	21.000	22.000	21.500		=	Popayán (Cauca)	28.000	28.000	28.000		=		
Popayán (Cauca)	17.000	18.000	17.500		+	Tuluá (Valle del Cauca)	28.000	30.000	29.000		=		
Yopal (Casanare)	11.000	11.000	11.000		+								
Bagre rayado entero fresco						Camarón titi precocido seco							
Bogotá, D. C., Paloquemao	16.000	17.000	16.667		=	Armenia, Mercar	30.000	30.500	30.250		=		
Bogotá, D. C., Plaza Las Flores	10.400	11.200	10.800		=	Bogotá, D. C., Corabastos	25.000	26.000	25.333		+		
Bucaramanga, Centroabastos	12.000	12.800	12.400		+	Pereira, Mercasa	13.500	14.200	13.850		+		
Ibagué, Plaza La 21	12.000	12.000	12.000		=	Popayán (Cauca)	23.000	23.000	23.000		=		
Montería (Córdoba)	16.000	17.000	16.425		-								
Neiva, Surabastos	14.000	16.000	15.500		+	Capaz Magdalena fresco							
Sincelejo (Sucre)	12.000	12.000	12.000		n.d.	Ibagué, Plaza La 21	12.800	12.800	12.800		=		
Ubaté (Cundinamarca)	14.000	14.000	14.000		=	Tunja (Boyacá)	12.000	13.000	12.500		+		
Valledupar, Mercado Nuevo	14.000	14.000	14.000		=	Ubaté (Cundinamarca)	10.000	12.000	11.000		n.d.		
Villavicencio, CAV	12.000	13.000	12.750		+								
Blanquillo entero fresco						Cazuela de mariscos (paquete)							
Bogotá, D. C., Plaza Las Flores	10.000	10.400	10.267		=	Bogotá, D. C., Corabastos	8.500	10.000	9.250		-		
Bucaramanga, Centroabastos	10.400	10.400	10.400		=	Bogotá, D. C., Paloquemao	10.000	10.000	10.000		-		
Montería (Córdoba)	13.000	14.200	13.750		-	Medellín, Central							
Valledupar, Mercado Nuevo	12.000	12.000	12.000		=	Mayorista de Antioquia	14.000	14.000	14.000		=		
Bocachico criollo fresco						Corvina, filete congelado nacional							
Barranquilla, Barranquillita	14.000	15.000	14.500		=	Buenaventura (Valle del Cauca)	20.000	20.000	20.000		=		
Cúcuta, La Nueva Sexta	8.000	8.000	8.000		n.d.	Cali, Galería Alameda	30.000	31.400	30.633		-		
Neiva, Surabastos	20.000	20.000	20.000		-								
Sincelejo (Sucre)	15.000	15.000	15.000		n.d.	Merluza, filete importado							
Valledupar, Mercado Nuevo	18.000	18.000	18.000		=	Armenia, Mercar	10.500	11.600	11.050		+		
Villavicencio, CAV	8.000	9.000	8.500		n.d.	Cali, Galería Alameda	10.000	10.800	10.400		-		
						Medellín, Central							
Bocachico importado congelado						Mayorista de Antioquia	12.000	13.000	12.375		=		
Armenia, Mercar	8.400	8.600	8.500		+	Palmira (Valle del Cauca)	9.600	10.800	10.200		=		
Barranquilla, Barranquillita	7.500	7.600	7.550		+								
Bogotá, D. C., Plaza Las Flores	8.000	8.000	8.000		+	Merluza, filete nacional							
Cali, Galería Alameda	8.000	9.800	8.600		+	Bogotá, D. C., Corabastos	27.000	28.000	27.750		-		
Cali, Santa Helena	7.600	7.600	7.600		=	Bogotá, D. C., Paloquemao	28.000	30.000	29.333		+		
Cartagena, Bazurto	6.500	7.000	6.625		=	Cali, Galería Alameda	29.500	32.000	30.967		-		
Manizales (Caldas)	8.000	10.000	8.833		++	Palmira (Valle del Cauca)	22.000	25.000	23.500		=		
Montería (Córdoba)	10.000	10.000	10.000		++								
Palmira (Valle del Cauca)	6.800	7.400	7.100		+	Mojarra lora entera congelada							
Pereira, Mercasa	7.000	7.500	7.267		+	Armenia, Mercar	11.600	12.000	11.800		=		
Popayán (Cauca)	7.600	7.800	7.700		+	Barranquilla, Barranquillita	6.000	6.400	6.225		=		
Sincelejo (Sucre)	7.500	7.500	7.500		=								
Tuluá (Valle del Cauca)	8.000	8.000	8.000		=	Mojarra lora entera fresca							
Valledupar, Mercado Nuevo	8.000	8.000	8.000		=	Barranquilla, Barranquillita	7.200	7.500	7.375		=		
						Cartagena, Bazurto	10.000	10.000	10.000		=		
Cachama de cultivo fresca						Montería (Córdoba)	8.700	9.000	8.925		+		
Bogotá, D. C., Plaza Las Flores	6.400	6.800	6.467		+	Sincelejo (Sucre)	7.000	7.000	7.000		=		
Bucaramanga, Centroabastos	8.000	8.000	8.000		=	Valledupar, Mercado Nuevo	8.000	8.000	8.000		=		
Cúcuta, La Nueva Sexta	6.000	6.500	6.333		-								
Ibagué, Plaza La 21	6.400	7.200	6.800		=	Nicuro fresco							
Montería (Córdoba)	7.400	8.000	7.775		++	Bogotá, D. C., Plaza Las Flores	6.800	7.200	6.867		-		
Sincelejo (Sucre)	7.000	7.000	7.000		=	Tunja (Boyacá)	8.000	8.000	8.000		n.d.		
Ubaté (Cundinamarca)	10.000	10.000	10.000		n.d.	Ubaté (Cundinamarca)	10.000	10.000	10.000		=		
Villavicencio, CAV	8.000	8.000	8.000		+								
Yopal (Casanare)	7.500	7.500	7.500		+	Palmitos de mar							
						Bogotá, D. C., Corabastos	10.000	10.000	10.000		=		
						Bogotá, D. C., Paloquemao	11.000	12.000	11.333		-		

Cuadro 7. Mercados mayoristas. Precios de venta de pescados (conclusión)
2016 (13 al 19 de febrero)

Productos y mercados	Pesos por kilogramo				Tendencia	Productos y mercados	Pesos por kilogramo				Tendencia
	Mínimo	Máximo	Medio				Mínimo	Máximo	Medio		
Palmitos de mar (continuación)						Tilapia, filete congelado (continuación)					
Medellín, Central						Cali, Santa Helena	14.300	14.300	14.300	=	
Mayorista de Antioquia	10.500	11.800	11.075	=	Medellín, Central						
Pargo rojo entero congelado					Mayorista de Antioquia	12.500	13.200	12.825	+		
Armenia, Mercar	18.000	18.200	18.100	=	Palmira (Valle del Cauca)	12.000	13.000	12.500	=		
Cali, Galería Alameda	17.500	18.000	17.833	-	Popayán (Cauca)	14.000	14.500	14.250	+		
Medellín, Central					Tuluá (Valle del Cauca)	14.000	15.000	14.500	=		
Mayorista de Antioquia	23.100	23.800	23.475	+	Tilapia, lomitos						
Palmira (Valle del Cauca)	14.000	14.600	14.300	=	Medellín, Central						
Tuluá (Valle del Cauca)	15.000	15.000	15.000	=	Mayorista de Antioquia	5.800	6.400	6.150	+		
Pargo rojo entero fresco					Tilapia roja entera congelada						
Cartagena, Bazurto	23.000	24.000	23.750	-	Barranquilla, Barranquillita	8.000	8.500	8.350	+		
Pargo rojo platero					Cali, Galería Alameda	9.800	12.800	10.850	+		
Buenaventura (Valle del Cauca)	15.000	16.000	15.667	=	Cali, Santa Helena	10.800	11.000	10.900	=		
Cali, Galería Alameda	18.000	20.000	19.000	=	Cartagena, Bazurto	9.500	9.500	9.500	=		
Cartagena, Bazurto	23.000	24.000	23.250	-	Medellín, Central						
Pescado cabezas					Mayorista de Antioquia	10.500	10.900	10.625	+		
Armenia, Mercar	3.000	3.400	3.200	=	Palmira (Valle del Cauca)	10.000	10.500	10.250	=		
Bogotá, D. C., Paloquemao	6.000	6.000	6.000	+	Pasto (Nariño)	9.000	10.000	9.500	=		
Cali, Galería Alameda	6.000	7.000	6.333	=	Pereira, Mercasa	9.500	12.000	11.033	+		
Cali, Santa Helena	5.000	5.000	5.000	=	Tuluá (Valle del Cauca)	10.000	11.000	10.500	=		
Palmira (Valle del Cauca)	6.000	6.300	6.150	=	Tilapia roja entera fresca						
Pereira, Mercasa	2.000	2.400	2.167	=	Barranquilla, Barranquillita	9.000	9.500	9.300	=		
Popayán (Cauca)	3.500	3.500	3.500	=	Bogotá, D. C., Paloquemao	12.000	12.000	12.000	=		
Róbalo, filete congelado					Bogotá, D. C., Plaza Las Flores	10.000	10.000	10.000	+		
Armenia, Mercar	13.000	13.400	13.200	=	Bucaramanga, Centroabastos	9.200	10.400	9.933	+		
Manizales (Caldas)	11.500	14.500	12.600	=	Cartagena, Bazurto	10.000	10.000	10.000	=		
Medellín, Central					Cúcuta, La Nueva Sexta	9.500	9.500	9.500	=		
Mayorista de Antioquia	9.900	11.000	10.725	=	Ibagué, Plaza La 21	8.000	8.800	8.400	-		
Salmón, filete congelado					Neiva, Surabastos	9.000	9.000	9.000	=		
Armenia, Mercar	26.000	26.400	26.200	=	Tunja (Boyacá)	11.500	12.000	11.833	+++		
Bogotá, D. C., Corabastos	23.000	25.000	24.250	+	Ubaté (Cundinamarca)	10.000	10.000	10.000	=		
Bogotá, D. C., Paloquemao	26.000	26.000	26.000	-	Valledupar, Mercado Nuevo	9.000	9.000	9.000	=		
Cali, Galería Alameda	25.000	31.200	28.050	=	Villavicencio, CAV	10.000	10.000	10.000	=		
Cali, Santa Helena	23.000	24.000	23.500	=	Yopal (Casanare)	8.000	8.500	8.167	=		
Medellín, Central					Toyo blanco, filete congelado						
Mayorista de Antioquia	31.000	31.800	31.450	+	Bogotá, D. C., Corabastos	10.800	12.000	11.325	+		
Palmira (Valle del Cauca)	23.000	24.000	23.500	=	Cali, Galería Alameda	11.000	14.000	12.300	-		
Popayán (Cauca)	25.000	25.000	25.000	=	Palmira (Valle del Cauca)	11.000	11.500	11.250	=		
Sierra entera congelada					Popayán (Cauca)	9.000	9.500	9.250	=		
Armenia, Mercar	15.600	15.800	15.700	=	Tuluá (Valle del Cauca)	11.000	12.000	11.500	=		
Bogotá, D. C., Corabastos	12.500	13.000	12.875	=	Trucha en corte mariposa						
Bogotá, D. C., Paloquemao	15.000	16.000	15.667	+	Armenia, Mercar	13.600	14.000	13.800	=		
Buenaventura (Valle del Cauca)	8.000	9.000	8.500	-	Bogotá, D. C., Corabastos	12.000	13.000	12.625	-		
Cali, Galería Alameda	14.000	15.800	14.867	+	Bogotá, D. C., Paloquemao	15.000	15.200	15.100	-		
Cali, Santa Helena	13.000	13.000	13.000	=	Cali, Galería Alameda	14.000	15.800	14.950	-		
Cartagena, Bazurto	15.000	15.000	15.000	=	Cali, Santa Helena	14.800	14.800	14.800	=		
Medellín, Central					Manizales (Caldas)	15.000	15.000	15.000	+		
Mayorista de Antioquia	11.700	12.000	11.800	+	Medellín, Central						
Palmira (Valle del Cauca)	12.000	13.000	12.500	=	Mayorista de Antioquia	14.500	15.100	14.925	+		
Tilapia, filete congelado					Palmira (Valle del Cauca)	13.000	13.500	13.250	+		
Bogotá, D. C., Corabastos	14.000	15.000	14.625	+	Pereira, Mercasa	13.000	14.500	13.667	+		
Cali, Galería Alameda	15.000	19.000	16.550	+	Popayán (Cauca)	14.300	14.400	14.350	+		
Tendencias:					Trucha entera fresca						
(---) Variación mayor al -20 %					Pasto (Nariño)	11.000	12.000	11.500	=		
(--) Variación entre -10 % y -20 %											
(-) Variación entre 0 % y -10 %											

(=) Variación igual a 0 %
(+) Variación entre 0 % y 10 %
(+ +) Variación entre 10 % y 20 %
(+++) Variación mayor al 20 %
(n.d.) No determinado


**Cuadro 8. Mercados mayoristas. Precios de venta de productos procesados
2016 (13 al 19 de febrero)**

Productos y mercados	Pesos por kilogramo				Tendencia	Productos y mercados	Pesos por kilogramo				Tendencia			
	Mínimo	Máximo	Medio				Mínimo	Máximo	Medio					
Aceite girasol						Avena molida								
Barranquilla, Barranquillita	8.933	9.000	8.965	=	Bogotá, D. C., Corabastos	6.500	6.667	6.606	+	Bogotá, D. C., Paloquemao	7.583	7.667	7.625	+
Barranquilla, Granabastos	9.333	9.975	9.513	=	Bogotá, D. C., Plaza España	6.725	6.950	6.814	-	Cali, La Floresta	6.719	6.771	6.736	-
Cartagena, Bazurto	6.000	6.000	6.000	=	Cali, Santa Helena	6.354	6.458	6.406	=	Cali, Siloé	6.510	6.667	6.589	+
Medellín, Central					Cali, Siloé	6.500	6.633	6.542	+	Ibagué, Plaza La 21	6.667	7.000	6.875	-
Mayorista de Antioquia	9.000	9.200	9.071	+	Neiva, Surabastos	6.500	6.750	6.583	-	Palmira (Valle del Cauca)	6.250	6.600	6.425	=
Montería (Córdoba)	6.450	6.592	6.510	=	Pereira, Mercasa	5.992	6.000	5.997	=	Popayán (Cauca)	5.958	6.250	6.153	=
Pereira, Mercasa	8.979	9.740	9.360	=	Tuluá (Valle del Cauca)	6.250	6.458	6.352	+	Villavicencio, CAV				
Sincelejo (Sucre)	5.692	5.917	5.796	+										
Valledupar, Mercado Nuevo	8.333	8.333	8.333	=										
Aceite soya					Azúcar morena									
Cartago (Valle del Cauca)	5.583	6.333	5.932	++	Bogotá, D. C., Corabastos	2.680	2.720	2.690	-	Bogotá, D. C., Plaza España	2.960	2.960	2.960	+
Aceite vegetal mezcla					Cali, La Floresta	2.640	2.720	2.680	=	Cali, Santa Helena	2.640	2.800	2.720	-
Armenia, Mercar	4.450	5.100	4.693	=	Cali, Siloé	2.600	2.680	2.640	-	Cartago (Valle del Cauca)	2.700	2.800	2.760	+
Barranquilla, Barranquillita	4.892	4.958	4.919	+	Cartago (Valle del Cauca)	2.720	2.760	2.735	+	Ibagué, Plaza La 21	2.720	2.760	2.735	+
Barranquilla, Granabastos	4.708	4.733	4.724	+	Medellín, Central					Medellín, Central				
Bogotá, D. C., Corabastos	5.083	5.500	5.278	-	Mayorista de Antioquia	2.720	2.840	2.770	+	Medellín, Plaza				
Bogotá, D. C., Paloquemao	4.833	5.417	5.153	=	Minorista José María Villa	2.800	2.840	2.830	=	Medellín, Plaza				
Bogotá, D. C., Plaza España	4.800	5.417	5.089	+	Pamplona (Norte de Santander)	2.960	3.000	2.980	+	Minorista José María Villa	2.800	2.840	2.830	=
Bucaramanga, Centroabastos	4.722	6.111	5.301	+	Pasto (Nariño)	2.640	2.720	2.680	+	Pamplona (Norte de Santander)	2.960	3.000	2.980	+
Bucaramanga, Mercados del centro	4.662	5.222	4.942	=	Tuluá (Valle del Cauca)	2.600	2.800	2.725	+	Pasto (Nariño)	2.640	2.720	2.680	+
Buenaventura (Valle del Cauca)	5.000	5.583	5.256	+						Tuluá (Valle del Cauca)	2.600	2.800	2.725	+
Cali, La Floresta	4.833	5.417	5.132	+	Azúcar refinada					Barranquilla, Barranquillita	2.782	2.840	2.808	+
Cali, Santa Helena	4.700	5.292	4.988	-	Barranquilla, Barranquillita	2.560	2.592	2.577	+	Barranquilla, Granabastos	2.917	2.958	2.931	=
Cali, Siloé	5.000	6.042	5.531	=	Bucaramanga, Centroabastos	2.917	3.125	3.042	-	Bucaramanga, Mercados del centro	2.680	2.680	2.680	-
Cartagena, Bazurto	4.833	4.833	4.833	=	Bucaramanga, Mercados del centro	2.680	2.680	2.680	-	Cartagena, Bazurto	2.800	3.240	2.947	+
Cartago (Valle del Cauca)	5.000	5.324	5.175	+	Cúcuta, Cenabastos	2.720	2.740	2.725	+	Cúcuta, Cenabastos	2.800	3.240	2.947	+
Cúcuta, Cenabastos	4.167	5.648	4.753	++	Ibagué, Plaza La 21	2.720	2.740	2.725	+	Ibagué, Plaza La 21	2.720	2.740	2.725	+
Cúcuta, La Nueva Sexta	4.074	4.444	4.228	+	Medellín, Central					Medellín, Central				
Ibagué, Plaza La 21	4.367	4.500	4.427	+	Mayorista de Antioquia	2.720	2.820	2.765	+	Mayorista de Antioquia	2.720	2.820	2.765	+
Manizales (Caldas)	4.667	5.375	5.045	=	Montería (Córdoba)	2.460	2.500	2.479	-	Montería (Córdoba)	2.460	2.500	2.479	-
Medellín, Central					Neiva, Surabastos	2.500	2.560	2.520	-	Neiva, Surabastos	2.500	2.560	2.520	-
Mayorista de Antioquia	4.625	4.800	4.696	+	Pasto (Nariño)	2.460	2.520	2.493	+	Pasto (Nariño)	2.460	2.520	2.493	+
Medellín, Plaza					Sincelejo (Sucre)	2.792	2.800	2.796	=	Sincelejo (Sucre)	2.792	2.800	2.796	=
Minorista José María Villa	4.583	4.667	4.646	+	Valledupar, Mercado Nuevo	2.440	2.520	2.493	=	Valledupar, Mercado Nuevo	2.440	2.520	2.493	=
Montería (Córdoba)	6.000	6.500	6.229	+	Villavicencio, CAV	2.960	3.040	2.980	-	Villavicencio, CAV	2.960	3.040	2.980	-
Neiva, Surabastos	4.583	5.167	4.885	=										
Neiva, Surabastos	4.800	5.600	5.183	=	Azúcar sulfitada					Armenia, Mercar	2.500	2.700	2.632	=
Palmira (Valle del Cauca)	4.800	5.600	5.183	=	Armenia, Mercar	2.500	2.700	2.632	=	Barranquilla, Barranquillita	2.524	2.547	2.537	=
Pamplona (Norte de Santander)	4.630	4.907	4.722	=	Barranquilla, Barranquillita	2.524	2.547	2.537	=	Barranquilla, Granabastos	2.500	2.520	2.505	=
Pasto (Nariño)	3.750	4.000	3.875	=	Bogotá, D. C., Corabastos	2.500	2.560	2.535	+	Bogotá, D. C., Paloquemao	2.720	2.800	2.747	-
Popayán (Cauca)	3.567	3.833	3.697	-	Bogotá, D. C., Paloquemao	2.720	2.800	2.747	-	Bogotá, D. C., Plaza España	2.700	2.700	2.700	+
Sincelejo (Sucre)	3.883	4.000	3.927	-	Bogotá, D. C., Plaza España	2.700	2.700	2.700	+	Bucaramanga, Centroabastos	2.640	2.700	2.670	-
Tuluá (Valle del Cauca)	4.392	4.958	4.694	=	Bucaramanga, Mercados del centro	2.700	2.700	2.700	-	Bucaramanga, Mercados del centro	2.700	2.700	2.700	-
Valledupar, Mercado Nuevo	4.333	4.500	4.444	=	Buenaventura (Valle del Cauca)	2.560	2.600	2.579	-	Buenaventura (Valle del Cauca)	2.560	2.600	2.579	-
Villavicencio, CAV	5.400	6.250	5.839	-	Cali, La Floresta	2.440	2.440	2.440	-	Cali, La Floresta	2.440	2.440	2.440	-
					Cali, Santa Helena	2.480	2.500	2.487	+	Cali, Santa Helena	2.480	2.500	2.487	+
					Cali, Siloé	2.460	2.480	2.470	-	Cali, Siloé	2.460	2.480	2.470	-
					Cartagena, Bazurto	2.440	2.440	2.440	-	Cartagena, Bazurto	2.440	2.440	2.440	-
					Cartago (Valle del Cauca)	2.550	2.600	2.577	+	Cartago (Valle del Cauca)	2.550	2.600	2.577	+
					Ibagué, Plaza La 21	2.500	2.570	2.528	+	Ibagué, Plaza La 21	2.500	2.570	2.528	+
					Manizales (Caldas)	2.600	2.640	2.620	=	Manizales (Caldas)	2.600	2.640	2.620	=
					Medellín, Central					Medellín, Central				
					Mayorista de Antioquia	2.480	2.520	2.500	+	Mayorista de Antioquia	2.480	2.520	2.500	+
					Palmira (Valle del Cauca)	2.400	2.520	2.460	-	Palmira (Valle del Cauca)	2.400	2.520	2.460	-
					Pereira, Mercasa	2.600	2.760	2.680	=	Pereira, Mercasa	2.600	2.760	2.680	=
					Popayán (Cauca)	2.480	2.500	2.487	=	Popayán (Cauca)	2.480	2.500	2.487	=
					Sincelejo (Sucre)	2.440	2.494	2.473	-	Sincelejo (Sucre)	2.440	2.494	2.473	-
					Tuluá (Valle del Cauca)	2.520	2.556	2.539	-	Tuluá (Valle del Cauca)	2.520	2.556	2.539	-
					Valledupar, Mercado Nuevo	2.340	2.380	2.367	=	Valledupar, Mercado Nuevo	2.340	2.380	2.367	=
					Villavicencio, CAV	2.700	2.900	2.788	+	Villavicencio, CAV	2.700	2.900	2.788	+
					Bocadillo veleño					Bogotá, D. C., Corabastos	208	222	216	+
					Bogotá, D. C., Corabastos	208	222	216	+	Bogotá, D. C., Paloquemao	222	236	231	+
					Bogotá, D. C., Paloquemao	222	236	231	+	Neiva, Surabastos	122	128	125	=
					Neiva, Surabastos	122	128	125	=					
					Café instantáneo					Barranquilla, Barranquillita	65.417	65.784	65.641	-
					Barranquilla, Barranquillita	65.417	65.784	65.641	-					

Cuadro 8. Mercados mayoristas. Precios de venta de productos procesados (continuación)
2016 (13 al 19 de febrero)

Productos y mercados	Pesos por kilogramo				Tendencia	Productos y mercados	Pesos por kilogramo				Tendencia
	Mínimo	Máximo	Medio	Precios			Mínimo	Máximo	Medio	Precios	
Café instantáneo (continuación)						Chocolate dulce (continuación)					
Barranquilla, Granabastos	63.922	71.005	66.630		=	Montería (Córdoba)	10.000	10.000	10.000		=
Bogotá, D. C., Corabastos	70.098	70.588	70.425		+	Neiva, Surabastos	9.000	9.400	9.100		-
Bogotá, D. C., Plaza España	70.588	73.039	71.895		+	Pamplona (Norte de Santander)	9.600	10.000	9.770		+
Buenaventura (Valle del Cauca)	74.824	75.294	75.059		+	Sincelejo (Sucre)	11.200	11.500	11.400		+
Cali, La Floresta	76.471	77.124	76.906		=	Valledupar, Mercado Nuevo	10.000	10.000	10.000		=
Cali, Santa Helena	76.471	77.124	76.797		-	Villavicencio, CAV	10.000	10.480	10.140		+
Cali, Siloé	72.941	78.431	75.686		=						
Cartagena, Bazurto	65.196	65.196	65.196		=	Chocolate instantáneo					
Cartago (Valle del Cauca)	68.750	75.000	72.361		-	Cartago (Valle del Cauca)	21.300	24.000	22.767		+
Cúcuta, Cenabastos	65.441	69.363	67.484		+	Medellín, Central					
Medellín, Central						Mayorista de Antioquia	17.903	18.261	18.107		++
Mayorista de Antioquia	73.203	75.294	74.641		+	Pereira, Mercasa	21.500	21.500	21.500		=
Medellín, Plaza											
Minorista José María Villa	73.529	75.163	74.346		+	Color (bolsita)					
Neiva, Surabastos	62.255	67.647	64.534		+	Ibagué, Plaza La 21	22.000	26.000	24.000		=
Palmira (Valle del Cauca)	84.706	85.882	85.490		+	Medellín, Central					
Pamplona (Norte de Santander)	63.725	68.627	66.299		=	Mayorista de Antioquia	15.238	15.833	15.565		=
Pasto (Nariño)	83.660	84.967	84.314		=	Medellín, Plaza					
Popayán (Cauca)	81.046	81.046	81.046		+	Minorista José María Villa	15.476	15.476	15.476		=
Sincelejo (Sucre)	66.569	68.137	67.377		-	Neiva, Surabastos	10.000	11.000	10.688		+
Tuluá (Valle del Cauca)	72.353	75.163	73.578		=						
Valledupar, Mercado Nuevo	64.706	64.706	64.706		=	Fécula de maíz					
						Armenia, Mercar	16.358	16.667	16.489		=
Café molido						Barranquilla, Barranquillita	16.389	16.458	16.418		-
Armenia, Mercar	14.800	16.600	15.667		=	Barranquilla, Granabastos	13.236	16.479	15.484		-
Barranquilla, Barranquillita	16.000	16.300	16.120		-	Bogotá, D. C., Corabastos	15.000	15.132	15.066		=
Barranquilla, Granabastos	15.298	15.750	15.527		-	Bucaramanga, Centroabastos	17.355	18.158	17.803		-
Bogotá, D. C., Corabastos	14.600	15.200	14.800		-	Bucaramanga, Mercados del centro	16.053	16.447	16.263		=
Bogotá, D. C., Paloquemao	15.900	16.200	16.020		+	Cartagena, Bazurto	15.556	15.694	15.590		+
Bogotá, D. C., Plaza España	15.000	15.200	15.067		-	Cúcuta, Cenabastos	15.972	16.458	16.134		+
Bucaramanga, Centroabastos	14.704	15.168	14.949		-	Cúcuta, La Nueva Sexta	15.833	15.972	15.926		+
Bucaramanga, Mercados del centro	14.584	15.200	14.856		=	Ibagué, Plaza La 21	14.259	17.500	15.856		+
Cali, La Floresta	14.160	14.240	14.213		-	Montería (Córdoba)	11.111	11.667	11.333		=
Cali, Santa Helena	14.000	14.000	14.000		-	Neiva, Surabastos	16.316	18.026	17.138		+
Cali, Siloé	13.880	14.080	13.980		-	Pasto (Nariño)	12.961	13.092	13.026		+
Cartagena, Bazurto	15.000	15.000	15.000		-	Popayán (Cauca)	13.289	13.355	13.311		=
Cartago (Valle del Cauca)	15.200	16.000	15.531		-	Villavicencio, CAV	16.217	16.974	16.502		+
Cúcuta, Cenabastos	15.417	16.000	15.611		-						
Ibagué, Plaza La 21	15.800	16.400	16.100		+	Frijol enlatado					
Manizales (Caldas)	14.400	16.000	15.000		=	Medellín, Central					
Medellín, Central						Mayorista de Antioquia	5.776	9.211	8.129		++
Mayorista de Antioquia	15.000	15.200	15.133		++	Medellín, Plaza					
Montería (Córdoba)	15.200	15.440	15.300		=	Minorista José María Villa	6.609	6.753	6.690		-
Neiva, Surabastos	15.600	16.400	16.000		=						
Palmira (Valle del Cauca)	14.600	15.000	14.733		=	Galletas dulces redondas con crema					
Pereira, Mercasa	18.368	18.368	18.368		=	Barranquilla, Barranquillita	9.518	9.558	9.540		+
Popayán (Cauca)	14.720	14.720	14.720		-	Barranquilla, Granabastos	9.205	11.657	10.470		=
Sincelejo (Sucre)	17.083	17.083	17.083		-	Bogotá, D. C., Plaza España	8.865	9.237	9.060		-
Tuluá (Valle del Cauca)	13.880	14.352	14.100		+	Bucaramanga, Centroabastos	9.157	9.880	9.478		-
Valledupar, Mercado Nuevo	15.000	15.083	15.028		=	Bucaramanga, Mercados del centro	9.337	9.438	9.388		-
Villavicencio, CAV	12.750	13.333	13.004		=	Cartagena, Bazurto	8.534	8.835	8.609		-
						Cúcuta, Cenabastos	9.564	12.159	10.549		+
Chocolate amargo						Cúcuta, La Nueva Sexta	9.305	11.373	9.994		+
Armenia, Mercar	18.339	19.200	18.771		=	Ibagué, Plaza La 21	7.833	8.000	7.896		+
Buenaventura (Valle del Cauca)	17.200	17.600	17.400		+	Pamplona (Norte de Santander)	10.339	10.856	10.511		++
Cali, La Floresta	19.720	19.920	19.813		++	Sincelejo (Sucre)	7.639	8.056	7.887		=
Cali, Santa Helena	17.800	18.000	17.880		+						
Cali, Siloé	18.200	20.000	19.100		+	Galletas saladas					
Cartago (Valle del Cauca)	19.200	20.000	19.467		+	Armenia, Mercar	9.306	9.667	9.468		=
Ibagué, Plaza La 21	18.400	20.000	19.467		+	Barranquilla, Barranquillita	8.821	8.910	8.862		+
Manizales (Caldas)	17.200	18.000	17.700		=	Barranquilla, Granabastos	8.315	8.688	8.438		+
Medellín, Central						Bogotá, D. C., Corabastos	8.730	8.995	8.896		-
Mayorista de Antioquia	18.100	18.400	18.300		=	Bogotá, D. C., Paloquemao	8.995	9.246	9.123		+
Medellín, Plaza						Bogotá, D. C., Plaza España	8.869	8.995	8.953		+
Minorista José María Villa	18.200	18.400	18.350		=	Bucaramanga, Centroabastos	9.127	9.246	9.193		+
Palmira (Valle del Cauca)	18.800	19.200	19.067		=	Bucaramanga, Mercados del centro	8.995	9.524	9.215		+
Pasto (Nariño)	17.600	17.920	17.760		+	Buenaventura (Valle del Cauca)	8.862	9.206	9.086		+
Pereira, Mercasa	18.600	18.600	18.600		=	Cali, La Floresta	8.598	8.862	8.774		+
Popayán (Cauca)	17.400	17.440	17.420		=	Cali, Santa Helena	8.889	9.524	9.206		+
Tuluá (Valle del Cauca)	18.400	19.092	18.737		=	Cali, Siloé	8.995	8.995	8.995		+
						Cartagena, Bazurto	7.949	7.949	7.949		=
Chocolate dulce						Cartago (Valle del Cauca)	8.585	9.193	8.924		+
Barranquilla, Barranquillita	11.360	11.430	11.400		=	Cúcuta, Cenabastos	9.583	11.111	10.324		+
Barranquilla, Granabastos	9.619	10.145	9.829		=	Cúcuta, La Nueva Sexta	8.889	9.722	9.259		=
Bogotá, D. C., Corabastos	9.280	9.440	9.373		+	Ibagué, Plaza La 21	8.167	8.654	8.518		+
Bogotá, D. C., Plaza España	9.600	9.880	9.740		+	Manizales (Caldas)	9.000	9.333	9.167		=
Bucaramanga, Centroabastos	8.500	9.200	8.769		=	Medellín, Central					
Bucaramanga, Mercados del centro	8.500	8.800	8.659		=	Mayorista de Antioquia	7.407	8.730	8.145		=
Cartagena, Bazurto	11.200	11.200	11.200		=	Medellín, Plaza					
Cúcuta, Cenabastos	9.344	10.000	9.781		+	Minorista José María Villa	8.598	8.730	8.697		+
Cúcuta, La Nueva Sexta	9.200	9.560	9.320		-	Montería (Córdoba)	10.053	10.317	10.185		=
Ibagué, Plaza La 21	9.200	9.400	9.275		+						


**Cuadro 8. Mercados mayoristas. Precios de venta de productos procesados (continuación)
2016 (13 al 19 de febrero)**

Productos y mercados	Pesos por kilogramo				Tenden- cia	Productos y mercados	Pesos por kilogramo				Tenden- cia
	Mínimo	Máximo	Medio				Mínimo	Máximo	Medio		
Galletas saladas (continuación)						Harina precocida de maíz (continuación)					
Neiva, Surabastos	9.306	10.000	9.757		+	Cali, La Floresta	2.233	2.333	2.286		=
Palmira (Valle del Cauca)	9.524	10.159	9.947		-	Cali, Santa Helena	2.700	2.928	2.809		+
Pamplona (Norte de Santander)	9.028	9.306	9.167		+	Cali, Siloé	2.383	2.417	2.400		=
Pasto (Nariño)	9.259	9.524	9.392		=	Cartagena, Bazurto	2.500	2.500	2.500		=
Pereira, Mercasa	7.920	8.400	8.195		=	Cartago (Valle del Cauca)	2.400	2.600	2.499		=
Popayán (Cauca)	8.862	8.862	8.862		+	Cúcuta, Cenabastos	1.750	1.750	1.750		=
Sincelejo (Sucre)	8.462	8.782	8.645		+	Cúcuta, La Nueva Sexta	1.700	1.700	1.700		=
Tuluá (Valle del Cauca)	8.439	8.439	8.439		=	Ibagué, Mercado Nuevo	1.750	1.892	1.800		+
Valledupar, Mercado Nuevo	8.590	8.718	8.675		=	Manizales (Caldas)	2.400	2.500	2.454		+
Villavicencio, CAV	8.995	9.392	9.210		+	Montería (Córdoba)	1.417	1.458	1.438		=
Gelatina						Neiva, Surabastos	2.500	2.583	2.542		=
Barranquilla, Barranquillita	22.917	23.516	23.267		=	Palmira (Valle del Cauca)	2.708	2.917	2.847		=
Barranquilla, Granabastos	21.094	21.484	21.263		+	Pamplona (Norte de Santander)	1.700	1.700	1.700		=
Bogotá, D. C., Corabastos	20.833	21.875	21.289		+	Pasto (Nariño)	1.958	2.083	2.014		=
Bucaramanga, Centroabastos	23.021	23.750	23.438		+	Pereira, Mercasa	2.440	2.475	2.458		=
Bucaramanga, Mercados del centro	17.917	22.500	20.764		=	Popayán (Cauca)	1.760	1.760	1.760		=
Buenaventura (Valle del Cauca)	23.250	23.250	23.250		+	Sincelejo (Sucre)	2.333	2.458	2.398		+
Cali, La Floresta	10.784	11.275	11.029		=	Tuluá (Valle del Cauca)	2.320	2.440	2.368		=
Cali, Santa Helena	10.000	10.588	10.294		=	Valledupar, Mercado Nuevo	2.000	2.000	2.000		=
Cartagena, Bazurto	20.833	22.396	21.224		=	Villavicencio, CAV	2.400	2.480	2.446		+
Cartago (Valle del Cauca)	20.260	20.781	20.538		+	Jugo de frutas					
Cúcuta, Cenabastos	20.833	23.958	22.743		+	Barranquilla, Barranquillita	5.707	5.752	5.729		-
Cúcuta, La Nueva Sexta	20.833	22.917	21.528		-	Barranquilla, Granabastos	5.116	5.535	5.324		+
Ibagué, Plaza La 21	20.729	27.500	24.193		-	Bucaramanga, Centroabastos	4.845	5.116	5.000		-
Manizales (Caldas)	20.833	21.250	21.120		=	Bucaramanga, Mercados del centro	5.213	5.484	5.310		=
Medellín, Central					=	Cartagena, Bazurto	5.426	5.426	5.426		=
Mayorista de Antioquia	20.078	21.719	20.801		=	Sincelejo (Sucre)	5.194	5.426	5.279		=
Neiva, Surabastos	23.438	25.000	24.232		-	Valledupar, Mercado Nuevo	5.116	5.116	5.116		=
Palmira (Valle del Cauca)	22.500	23.750	22.917		=	Jugo instantáneo (sobre)					
Pamplona (Norte de Santander)	22.917	23.958	23.438		+	Armenia, Mercar	24.306	24.722	24.491		=
Pasto (Nariño)	9.804	10.294	10.049		=	Barranquilla, Barranquillita	27.500	28.333	27.870		-
Pereira, Mercasa	12.714	12.783	12.749		=	Barranquilla, Granabastos	23.333	24.347	24.017		-
Popayán (Cauca)	21.771	21.875	21.840		-	Bogotá, D. C., Corabastos	34.667	36.000	35.111		+
Tuluá (Valle del Cauca)	20.833	22.500	21.510		=	Bogotá, D. C., Paloquemao	33.333	33.333	33.333		-
Valledupar, Mercado Nuevo	23.438	23.438	23.438		=	Bogotá, D. C., Plaza España	33.333	35.000	34.167		-
Harina de trigo						Buenaventura (Valle del Cauca)	33.333	35.000	34.444		+
Armenia, Mercar	1.900	1.936	1.919		=	Cali, La Floresta	28.667	29.667	29.111		+
Barranquilla, Barranquillita	1.289	1.303	1.296		=	Cali, Santa Helena	30.667	30.667	30.667		+
Barranquilla, Granabastos	1.238	1.380	1.311		=	Cali, Siloé	31.667	33.333	32.500		+
Bogotá, D. C., Corabastos	1.560	1.600	1.575		+	Cartagena, Bazurto	27.778	27.778	27.778		-
Bogotá, D. C., Paloquemao	1.720	1.756	1.739		+	Cartago (Valle del Cauca)	30.000	31.667	30.556		+
Bogotá, D. C., Plaza España	1.700	1.740	1.720		+	Ibagué, Plaza La 21	28.278	29.861	28.979		+
Bucaramanga, Centroabastos	1.960	2.028	1.996		=	Medellín, Central					
Bucaramanga, Mercados del centro	2.000	2.040	2.013		+	Mayorista de Antioquia	32.667	35.500	34.250		=
Buenaventura (Valle del Cauca)	1.316	1.480	1.385		+	Medellín, Plaza					
Cali, La Floresta	2.560	2.800	2.667		-	Minorista José María Villa	28.000	28.333	28.250		=
Cali, Santa Helena	2.560	2.640	2.600		=	Palmira (Valle del Cauca)	33.333	36.000	34.778		=
Cali, Siloé	2.760	2.848	2.804		=	Pasto (Nariño)	29.667	31.667	30.444		=
Cartagena, Bazurto	1.500	1.500	1.500		=	Popayán (Cauca)	28.667	29.000	28.889		-
Cartago (Valle del Cauca)	1.432	1.504	1.477		=	Sincelejo (Sucre)	26.944	28.611	27.917		+
Cúcuta, Cenabastos	1.660	1.690	1.670		+	Tuluá (Valle del Cauca)	28.000	28.667	28.250		=
Cúcuta, La Nueva Sexta	1.650	1.800	1.700		=	Valledupar, Mercado Nuevo	30.000	30.000	30.000		=
Ibagué, Plaza La 21	1.800	1.864	1.822		+	Villavicencio, CAV	35.000	35.333	35.250		+
Manizales (Caldas)	1.440	1.700	1.515		=	Lomitos de atún en lata					
Medellín, Central					=	Armenia, Mercar	16.471	17.694	17.209		=
Mayorista de Antioquia	2.400	2.536	2.444		=	Barranquilla, Barranquillita	16.757	16.814	16.784		-
Medellín, Plaza						Barranquilla, Granabastos	17.708	17.889	17.797		+
Minorista José María Villa	2.400	2.520	2.490		+	Bogotá, D. C., Corabastos	16.912	17.279	17.065		+
Montería (Córdoba)	1.240	1.300	1.285		-	Bogotá, D. C., Plaza España	16.422	16.667	16.585		+
Neiva, Surabastos	1.440	1.520	1.480		-	Bucaramanga, Centroabastos	17.778	19.097	18.438		+
Palmira (Valle del Cauca)	2.800	3.000	2.933		=	Bucaramanga, Mercados del centro	16.204	17.847	17.025		=
Pamplona (Norte de Santander)	1.500	1.500	1.500		=	Buenaventura (Valle del Cauca)	21.371	21.786	21.624		+
Pasto (Nariño)	1.520	1.680	1.600		=	Cali, La Floresta	15.931	16.912	16.585		+
Pereira, Mercasa	2.262	2.900	2.595		-	Cali, Santa Helena	16.471	17.647	17.059		=
Popayán (Cauca)	1.360	1.392	1.376		+	Cali, Siloé	14.093	14.216	14.154		+
Sincelejo (Sucre)	1.280	1.280	1.280		=	Cartago (Valle del Cauca)	16.642	16.985	16.814		+
Tuluá (Valle del Cauca)	1.320	1.440	1.360		=	Cúcuta, Cenabastos	17.034	17.279	17.157		+
Valledupar, Mercado Nuevo	1.917	2.000	1.972		=	Cúcuta, La Nueva Sexta	16.667	17.034	16.871		+
Villavicencio, CAV	2.696	2.880	2.764		+	Manizales (Caldas)	21.071	21.429	21.280		=
Harina precocida de maíz						Medellín, Central					
Armenia, Mercar	2.367	2.600	2.483		=	Mayorista de Antioquia	15.074	16.471	15.692		+
Barranquilla, Barranquillita	1.958	2.000	1.979		++	Medellín, Plaza					
Barranquilla, Granabastos	1.700	1.742	1.720		+	Minorista José María Villa	16.912	18.505	18.045		=
Bogotá, D. C., Corabastos	2.417	2.500	2.479		-	Montería (Córdoba)	23.529	23.897	23.744		=
Bogotá, D. C., Paloquemao	2.667	2.750	2.694		-	Neiva, Surabastos	17.647	19.412	18.088		+
Bogotá, D. C., Plaza España	2.708	2.750	2.736		-	Palmira (Valle del Cauca)	17.059	17.647	17.451		=
Bucaramanga, Centroabastos	1.856	2.016	1.917		=	Pamplona (Norte de Santander)	15.686	16.667	16.238		=
Bucaramanga, Mercados del centro	1.880	2.000	1.960		+	Pasto (Nariño)	18.333	18.810	18.571		=
Buenaventura (Valle del Cauca)	2.323	2.440	2.388		+						

Cuadro 8. Mercados mayoristas. Precios de venta de productos procesados (continuación)
2016 (13 al 19 de febrero)

Productos y mercados	Pesos por kilogramo				Tendencia	Productos y mercados	Pesos por kilogramo				Tendencia
	Mínimo	Máximo	Medio				Mínimo	Máximo	Medio		
Lomitos de atún en lata (continuación)						Panela cuadrada blanca (continuación)					
Pereira, Mercasa	18.137	21.286	19.911		+	Charalá (Santander)	1.688	1.750	1.719		-
Popayán (Cauca)	18.571	18.690	18.631		=	Güepsa (Santander)	1.750	1.750	1.750		=
Sincelejo (Sucre)	15.931	16.667	16.299		=	Ibagué, Plaza La 21	1.736	1.778	1.750		-
Tuluá (Valle del Cauca)	16.324	16.544	16.471		=	Medellín, Central					
Villavicencio, CAV	17.770	18.995	18.208		+	Mayorista de Antioquia	1.933	2.792	2.348		+
Maíz enlatado						Moniquirá (Boyacá)	1.781	1.781	1.781		=
Medellín, Central						San Gil (Santander)	1.650	1.700	1.675		-
Mayorista de Antioquia	7.330	9.681	8.542		=	Santana (Boyacá)	1.698	1.800	1.750		=
Medellín, Plaza						Sincelejo (Sucre)	1.571	1.686	1.636		+
Minorista José María Villa	7.620	7.909	7.825		+	Tunja (Boyacá)	1.875	1.875	1.875		=
Manteca						Vallédupar, Mercado Nuevo	1.667	1.667	1.667		=
Armenia, Mercar	4.195	4.300	4.253		=	Vélez (Santander)	1.800	1.800	1.800		+
Bogotá, D. C., Corabastos	4.790	5.000	4.848		-	Panela cuadrada morena					
Bogotá, D. C., Plaza España	4.600	4.600	4.600		+	Bogotá, D. C., Corabastos	2.100	2.300	2.200		+
Buenaventura (Valle del Cauca)	3.930	4.000	3.977		+	Bogotá, D. C., Paloquemao	1.950	2.000	1.983		+
Cartago (Valle del Cauca)	4.360	4.500	4.437		+	Bogotá, D. C., Plaza España	2.100	2.100	2.100		+
Cúcuta, Cenabastos	5.833	5.917	5.875	n.d.		Bucaramanga, Centroabastos	2.000	2.133	2.056		-
Manizales (Caldas)	5.000	5.300	5.125		=	Bucaramanga, Mercados del centro	2.067	2.133	2.089		=
Neiva, Surabastos	4.200	4.400	4.325		+	Caparrapí (Cundinamarca)	1.600	1.800	1.680		++
Palmira (Valle del Cauca)	5.200	5.600	5.467		=	Charalá (Santander)	1.563	1.625	1.594		=
Pamplona (Norte de Santander)	5.833	6.000	5.917		+	Cúcuta, Cenabastos	2.083	2.083	2.083		-
Pereira, Mercasa	4.950	4.960	4.955		+	Cúcuta, La Nueva Sexta	2.083	2.083	2.083		=
Popayán (Cauca)	3.300	3.360	3.327		-	Güepsa (Santander)	1.750	1.750	1.750		=
Tuluá (Valle del Cauca)	4.570	4.830	4.697		=	Moniquirá (Boyacá)	1.781	1.781	1.781		=
Villavicencio, CAV	3.800	4.400	4.150		-	Montería (Córdoba)	1.786	1.857	1.832		-
Margarina						Neiva, Surabastos	1.750	1.900	1.813		-
Armenia, Mercar	12.300	12.540	12.447		=	Nocaima (Cundinamarca)	1.750	1.750	1.750		+
Barranquilla, Barranquillita	8.750	9.333	9.063		=	Pamplona (Norte de Santander)	1.862	2.061	1.978		+
Barranquilla, Granabastos	9.958	10.833	10.358		+	Pasto (Nariño)	1.640	1.720	1.680		=
Bogotá, D. C., Corabastos	9.800	10.400	10.100		-	Popayán (Cauca)	1.542	1.542	1.542		+
Bogotá, D. C., Plaza España	9.800	10.000	9.927		+	San Gil (Santander)	1.550	1.600	1.575		=
Bucaramanga, Centroabastos	11.400	11.620	11.540		+	Santana (Boyacá)	1.598	1.650	1.625		=
Bucaramanga, Mercados del centro	11.326	13.400	12.075		+	Tuluá (Valle del Cauca)	2.408	2.433	2.419		+
Buenaventura (Valle del Cauca)	14.000	15.400	14.700		+	Vélez (Santander)	1.800	1.800	1.800		+
Cali, La Floresta	13.400	13.600	13.500		=	Villavicencio, CAV	2.300	2.400	2.338		+
Cali, Siloé	13.600	14.000	13.800		=	Villeta (Cundinamarca)	1.750	1.800	1.763		+
Cartago (Valle del Cauca)	13.700	14.000	13.900		-	Panela redonda blanca					
Manizales (Caldas)	10.400	10.800	10.600		=	Medellín, Central					
Medellín, Central						Mayorista de Antioquia	1.850	1.875	1.863		=
Mayorista de Antioquia	9.300	9.750	9.525		=	Panela redonda morena					
Medellín, Plaza						Armenia, Mercar	2.417	2.500	2.470		+
Minorista José María Villa	10.600	10.800	10.750		+	Buenaventura (Valle del Cauca)	1.542	1.583	1.569		+
Neiva, Surabastos	7.000	7.150	7.038		-	Cali, La Floresta	2.650	2.750	2.700		=
Palmira (Valle del Cauca)	15.600	16.000	15.733		+	Cali, Santa Helena	2.700	2.700	2.700		=
Pamplona (Norte de Santander)	6.400	6.800	6.500		+	Cali, Siloé	2.600	2.700	2.650		+
Pereira, Mercasa	11.050	11.540	11.295		=	Caparrapí (Cundinamarca)	1.600	1.700	1.650		++
Popayán (Cauca)	14.400	14.490	14.430		=	Cartago (Valle del Cauca)	2.292	2.333	2.306		=
Sincelejo (Sucre)	7.273	7.273	7.273		=	Manizales (Caldas)	1.667	1.917	1.792		=
Tuluá (Valle del Cauca)	13.600	13.860	13.730		+	Medellín, Central					
Mayonesa doy pack						Mayorista de Antioquia	1.750	1.792	1.760		+
Armenia, Mercar	15.388	17.500	16.129		=	Medellín, Plaza					
Barranquilla, Barranquillita	19.375	19.583	19.495		=	Minorista José María Villa	1.813	1.875	1.854		-
Bogotá, D. C., Corabastos	17.500	18.750	18.125		+	Montería (Córdoba)	1.700	1.800	1.763		--
Bogotá, D. C., Plaza España	17.979	18.167	18.073		+	Palmira (Valle del Cauca)	2.167	2.208	2.194		+
Buenaventura (Valle del Cauca)	16.000	18.000	16.983		-	Pereira, Mercasa	2.254	2.426	2.363		=
Cali, La Floresta	16.042	16.125	16.083		+	Sincelejo (Sucre)	2.250	2.280	2.260		=
Cali, Santa Helena	18.000	18.500	18.250		+	Sonsón (Antioquia)	1.667	1.771	1.729		+
Cali, Siloé	16.875	17.083	16.979		+	Tuluá (Valle del Cauca)	2.258	2.300	2.285		-
Cartago (Valle del Cauca)	16.667	17.500	17.222		+	Yolombó (Antioquia)	1.542	1.563	1.557	n.d.	
Ibagué, Plaza La 21	9.750	10.250	10.063		+	Pastas alimenticias					
Manizales (Caldas)	15.000	17.500	16.083		=	Armenia, Mercar	5.000	5.167	5.092		=
Medellín, Central						Barranquilla, Barranquillita	4.583	4.633	4.610		+
Mayorista de Antioquia	15.000	15.833	15.521		=	Barranquilla, Granabastos	4.758	4.795	4.774		-
Neiva, Surabastos	10.500	13.125	11.948		-	Bogotá, D. C., Corabastos	4.667	4.833	4.750		=
Palmira (Valle del Cauca)	17.500	18.167	17.944		-	Bogotá, D. C., Paloquemao	5.333	5.625	5.511		+
Pasto (Nariño)	15.000	17.500	16.146		+	Bogotá, D. C., Plaza España	5.000	5.333	5.167		-
Popayán (Cauca)	15.250	16.458	15.854		+	Bucaramanga, Centroabastos	3.920	4.048	3.989		=
Tuluá (Valle del Cauca)	14.750	17.833	16.389		=	Bucaramanga, Mercados del centro	3.720	4.000	3.853		=
Vallédupar, Mercado Nuevo	16.875	17.500	17.292		=	Buenaventura (Valle del Cauca)	5.083	5.167	5.125		-
Villavicencio, CAV	19.042	20.083	19.573		+	Cali, La Floresta	5.000	5.333	5.167		=
Panela cuadrada blanca						Cali, Santa Helena	4.667	5.000	4.833		=
Barranquilla, Barranquillita	1.980	2.157	2.092		+	Cali, Siloé	5.000	5.167	5.083		=
Barranquilla, Granabastos	1.980	2.180	2.048		+	Cartagena, Bazurto	3.333	3.333	3.333		-
Bucaramanga, Centroabastos	2.171	2.314	2.257		+	Cartago (Valle del Cauca)	4.640	4.992	4.864		+
Bucaramanga, Mercados del centro	2.143	2.286	2.238		-	Cúcuta, Cenabastos	3.000	3.083	3.042		+
Cartagena, Bazurto	1.714	1.714	1.714		=	Cúcuta, La Nueva Sexta	2.875	3.083	2.979		--
						Ibagué, Plaza La 21	5.167	5.783	5.371		+


**Cuadro 8. Mercados mayoristas. Precios de venta de productos procesados (conclusión)
2016 (13 al 19 de febrero)**

Productos y mercados	Pesos por kilogramo				Tenden- cia	Productos y mercados	Pesos por kilogramo				Tenden- cia
	Mínimo	Máximo	Medio				Mínimo	Máximo	Medio		
Pastas alimenticias (continuación)						Salsa de tomate doy pack (continuación)					
Manizales (Caldas)	4.725	5.400	4.981	=		Cartago (Valle del Cauca)	13.542	14.583	14.090	+	
Medellín, Central						Ibagué, Plaza La 21	7.750	8.500	8.063	++	
Mayorista de Antioquia	4.667	4.717	4.679	=		Manizales (Caldas)	13.958	15.417	14.438	=	
Medellín, Plaza						Medellín, Central					
Minorista José María Villa	4.667	4.750	4.708	-		Mayorista de Antioquia	12.917	13.750	13.438	=	
Montería (Córdoba)	2.880	2.960	2.900	=		Medellín, Plaza					
Neiva, Surabastos	5.167	5.333	5.250	+		Minorista José María Villa	12.500	12.917	12.813	=	
Palmira (Valle del Cauca)	5.600	6.000	5.867	-		Montería (Córdoba)	13.000	13.200	13.133	=	
Pamplona (Norte de Santander)	2.917	3.083	3.000	+		Neiva, Surabastos	9.375	9.583	9.490	-	
Pasto (Nariño)	4.833	5.167	5.000	=		Palmira (Valle del Cauca)	15.000	16.000	15.333	-	
Pereira, Mercasa	5.203	5.400	5.302	-		Pasto (Nariño)	12.604	15.208	13.854	=	
Popayán (Cauca)	4.217	4.250	4.239	-		Pereira, Mercasa	13.475	13.475	13.475	-	
Sincelejo (Sucre)	3.088	3.200	3.132	+		Popayán (Cauca)	11.771	15.208	13.477	=	
Tuluá (Valle del Cauca)	4.367	4.800	4.625	=		Sincelejo (Sucre)	15.333	16.125	15.660	=	
Valledupar, Mercado Nuevo	2.960	2.960	2.960	=		Tuluá (Valle del Cauca)	14.875	15.188	15.035	=	
Villavicencio, CAV	4.917	5.167	5.021	-		Valledupar, Mercado Nuevo	17.083	17.500	17.361	=	
						Villavicencio, CAV	16.667	17.000	16.802	+	
Sal yodada						Sardinas en lata					
Armenia, Mercar	856	872	864	-		Armenia, Mercar	7.221	7.765	7.430	=	
Barranquilla, Barranquillita	640	780	719	-		Barranquilla, Barranquillita	6.659	6.684	6.671	=	
Barranquilla, Granabastos	748	830	801	+		Barranquilla, Granabastos	6.569	6.745	6.635	=	
Bogotá, D. C., Corabastos	560	580	568	-		Bogotá, D. C., Corabastos	7.451	7.647	7.537	+	
Bogotá, D. C., Paloquemao	660	660	660	=		Bogotá, D. C., Plaza España	7.297	7.353	7.318	-	
Bogotá, D. C., Plaza España	850	850	850	+		Buenaventura (Valle del Cauca)	7.059	7.624	7.263	++	
Bucaramanga, Centroabastos	775	825	803	-		Cali, La Floresta	7.059	7.353	7.157	+	
Bucaramanga, Mercados del centro	820	850	832	-		Cali, Santa Helena	7.255	7.529	7.392	=	
Buenaventura (Valle del Cauca)	612	640	631	+		Cali, Siloé	6.863	7.108	6.985	=	
Cali, La Floresta	800	880	827	=		Cartagena, Bazurto	6.471	6.471	6.471	=	
Cali, Santa Helena	800	840	813	=		Cartago (Valle del Cauca)	7.495	7.843	7.669	+	
Cali, Siloé	840	880	860	=		Cúcuta, Cenabastos	7.672	7.843	7.757	+	
Cartago (Valle del Cauca)	800	880	840	=		Cúcuta, La Nueva Sexta	7.598	7.696	7.647	-	
Cúcuta, Cenabastos	825	825	825	=		Manizales (Caldas)	7.515	8.235	7.864	=	
Cúcuta, La Nueva Sexta	810	850	828	=		Medellín, Central					
Ibagué, Plaza La 21	824	832	826	+		Mayorista de Antioquia	7.598	8.000	7.755	+	
Manizales (Caldas)	840	880	866	=		Medellín, Plaza					
Medellín, Central						Minorista José María Villa	7.108	7.353	7.292	=	
Mayorista de Antioquia	920	944	926	=		Montería (Córdoba)	7.010	7.108	7.059	=	
Medellín, Plaza						Palmira (Valle del Cauca)	7.745	8.000	7.915	=	
Minorista José María Villa	880	920	910	=		Pamplona (Norte de Santander)	7.353	7.598	7.439	+	
Montería (Córdoba)	800	800	800	=		Pasto (Nariño)	7.010	7.206	7.108	=	
Neiva, Surabastos	880	920	890	+		Pereira, Mercasa	8.235	11.082	9.730	+	
Palmira (Valle del Cauca)	800	840	813	=		Popayán (Cauca)	5.882	6.029	5.956	=	
Pamplona (Norte de Santander)	800	800	800	-		Sincelejo (Sucre)	6.569	6.863	6.761	+	
Pasto (Nariño)	762	810	778	=		Tuluá (Valle del Cauca)	7.451	7.637	7.515	=	
Pereira, Mercasa	900	920	910	-		Villavicencio, CAV	7.598	7.843	7.696	+	
Popayán (Cauca)	816	824	819	=							
Sincelejo (Sucre)	736	816	778	=		Sopa de pollo (caja)					
Tuluá (Valle del Cauca)	776	800	788	=		Bogotá, D. C., Corabastos	35.613	37.037	36.562	-	
Tunja (Boyacá)	600	600	600	=		Bogotá, D. C., Paloquemao	37.037	37.749	37.393	+	
Valledupar, Mercado Nuevo	760	760	760	=		Bogotá, D. C., Plaza España	35.613	36.325	35.969	-	
Villavicencio, CAV	795	825	805	=							
Salsa de tomate doy pack						Vinagre					
Armenia, Mercar	14.500	15.000	14.708	=		Barranquilla, Barranquillita	1.325	1.375	1.348	=	
Barranquilla, Barranquillita	16.875	17.083	16.997	+		Barranquilla, Granabastos	1.172	1.325	1.232	=	
Bogotá, D. C., Corabastos	15.208	15.625	15.365	-		Bucaramanga, Centroabastos	1.667	2.125	1.819	=	
Bogotá, D. C., Plaza España	18.152	18.333	18.273	++		Bucaramanga, Mercados del centro	2.000	2.383	2.192	=	
Bucaramanga, Centroabastos	8.250	8.750	8.500	=		Cartagena, Bazurto	2.000	2.000	2.000	=	
Bucaramanga, Mercados del centro	6.958	8.333	7.861	-		Cúcuta, Cenabastos	1.667	1.750	1.708	++	
Buenaventura (Valle del Cauca)	18.000	18.125	18.063	=		Cúcuta, La Nueva Sexta	1.417	1.667	1.556	=	
Cali, La Floresta	13.958	14.063	13.993	=		Pamplona (Norte de Santander)	1.583	1.583	1.583	-	
Cali, Santa Helena	14.000	14.042	14.021	=		Sincelejo (Sucre)	2.000	2.150	2.078	=	
Cali, Siloé	13.750	13.958	13.854	=		Valledupar, Mercado Nuevo	1.250	1.333	1.306	=	
Cartagena, Bazurto	15.833	16.250	15.938	-							
Tendencias:						(=) Variación igual a 0 %					
(---) Variación mayor al -20 %						(+) Variación entre 0 % y 10 %					
(--) Variación entre -10 % y -20 %						(+ +) Variación entre 10 % y 20 %					
(-) Variación entre 0 % y -10 %						(+++) Variación mayor al 20 %					
						(n.d.) No determinado					

Precios de la panela

Durante la presente semana en Caparrapí (Cundinamarca) se incrementó el precio de la panela ante la poca cantidad de caña para moler, pues el verano la ha afectado, pero la que se ha obtenido es de muy buena calidad. Llegaron compradores que abastecen la Costa Atlántica y Cesar, y el producto arribó desde las veredas de La Florida, Trapiche Viejo, Yasal, La Oscura, El Cajón, El Tostado y San Cayetano, de dicho municipio. El kilo de panela redonda se vendió a \$1.650; 12,53% más que la semana anterior.

De la misma forma, en el municipio de Villeta, en Cundinamarca, aumentó el precio de la panela cuadrada morena un 8,76%, ofreciéndose el kilo a \$1.763. Arribaron compradores que venden el producto en Bogotá, mientras que el producto provino de las diferentes veredas del municipio como Mave, Balsal y Payandé. La panela que se está produciendo en la zona es de muy buena calidad porque está libre de sustancias químicas para darle color más claro.

Tabla 1. Precios por kilo de la panela cuadrada blanca 2016 (16 de enero al 19 de febrero)

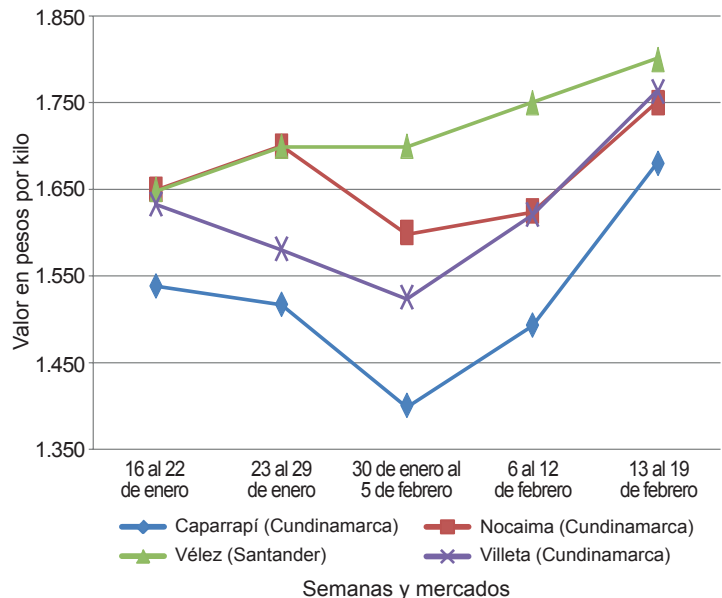
Mercados	Enero		30 de enero al 5 de febrero	Febrero	
	16 al 22	23 al 29		6 al 12	13 al 19
Charalá (Santander)	1.719	1.781	1.781	1.844	1.719
Güepsa (Santander)	1.600	1.650	1.700	1.750	1.750
Moniquirá (Boyacá)	1.663	1.750	1.750	1.781	1.781
San Gil (Santander)	1.600	1.600	1.675	1.700	1.675
Santana (Boyacá)	1.623	1.725	1.749	1.750	1.750
Vélez (Santander)	1.650	1.700	1.700	1.750	1.800

Fuente: SIPSA-DANE. Cálculos: DANE.

Asimismo, en Vélez (Santander) se registró un alza en la cotización de la panela cuadrada, tanto blanca como morena. La anterior situación obedeció al bajo nivel de ingreso de producto desde La Paz, Vélez y Chipatá, donde se está moliendo caña que no ha completado su ciclo vegetativo y tiene un menor rendimiento, a lo que sin embargo se sumó la buena calidad de la panela producida. Llegaron compradores desde Vélez, Güepsa y Barbosa (Santander). El kilo se vendió a \$1.800; 2,86% más que la semana anterior.

En Nocaima también subió la cotización de la panela cuadrada morena. Se registraron menos moliendas en las veredas de Baquero, Las Mercedes, San José, La Florida, San Cayetano, Loma Larga, Naranjal y San Pablo, donde el verano ha afectado la producción de

Gráfico 8. Comportamiento del precio de la panela cuadrada morena 2016 (16 de enero al 19 de febrero)



Fuente: SIPSA-DANE.

caña. Sin embargo, la panela que está llegando de estas zonas es de muy buena calidad y libre de químicos. En el caso de la panela cuadrada morena el alza fue del 7,69%, ofreciéndose el kilo a \$1.750.

En cambio, en Charalá (Santander) el precio de la panela morena se mantuvo estable, como consecuencia del buen ingreso y demanda del producto tanto de la región como de otros departamentos. Algo diferente se presentó en el caso de la panela cuadrada blanca, cuya cotización bajó ante el aumento de su disponibilidad,

Tabla 2. Precios por kilo de la panela cuadrada morena 2016 (16 de enero al 19 de febrero)

Mercados	Enero		30 de enero al 5 de febrero	Febrero	
	16 al 22	23 al 29		6 al 12	13 al 19
Caparrapí (Cundinamarca)	1.538	1.517	1.400	1.493	1.680
Charalá (Santander)	1.469	1.406	1.406	1.594	1.594
Güepsa (Santander)	1.600	1.650	1.700	1.750	1.750
Moniquirá (Boyacá)	1.663	1.750	1.750	1.781	1.781
Nocaima (Cundinamarca)	1.650	1.700	1.600	1.625	1.750
San Gil (Santander)	1.535	1.545	1.545	1.575	1.575
Santana (Boyacá)	1.525	1.625	1.625	1.625	1.625
Vélez (Santander)	1.650	1.700	1.700	1.750	1.800
Villeta (Cundinamarca)	1.633	1.581	1.525	1.621	1.763

Fuente: SIPSA-DANE. Cálculos: DANE.



gracias al mayor ingreso que se reportó desde Mogotes y Ocamonte (Santander). Para esta última el kilo se negoció a \$1.719; 6,78% menos que la semana anterior.

En San Gil (Santander), por su parte, hubo estabilidad en el precio de la panela morena, pero bajó el de la blanca. En el caso de esta última, ingresó más cantidad desde los municipios de Mogotes, Oiba y Ocamonte (Santander); por ende, su precio bajó. El mercado fue dinámico y hubo buena afluencia tanto de productores como de compradores. El kilo de panela blanca se negoció a \$1.675; 1,47% menos que la semana anterior.

Por otra parte, en Güepa (Santander) se registró estabilidad en los precios de la panela cuadrada. Hubo poco ingreso de producto, pues muchos paneleros afirmaron que están moliendo cañas que no han completado su ciclo vegetativo, por lo que su rendimiento es bajo y, además, el verano y la ausencia de lluvias han perjudicado los cultivos. El producto llegó desde las veredas El Platanal y San Lorenzo, de Güepa, y

Tabla 3. Precios por kilo de la panela redonda morena 2016 (16 de enero al 19 de febrero)

Mercados	Enero		30 de enero al 5 de febrero	Febrero	
	16 al 22	23 al 29		6 al 12	13 al 19
Caparrapí (Cundinamarca)	1.538	1.517	1.400	1.433	1.650
Yolombó (Antioquia)	1.633	1.594	1.596	n.d.	1.557

Fuente: SIPSA-DANE. Cálculos: DANE.

los compradores arribaron desde Vélez, Güepa (Santander), Villavicencio y la Costa Atlántica. El kilo tanto de panela blanca como de morena se vendió a \$1.750.

Por último, en Yolombó (Antioquia) los comerciantes afirmaron que la comercialización fue lenta y se redujeron las compras. Se contó con buen nivel de oferta, pues la producción fue abundante ante la realización de mayor cantidad de molineras en los trapiches de la zona. En kilo de panela redonda morena se negoció a \$1.557.



@DANE_Colombia



/DANEColombia



/DANEColombia

