

# BOLETÍN SEMANAL PRECIOS MAYORISTAS

**DANE**  
INFORMACIÓN PARA TODOS



## COMPORTAMIENTO DE LOS PRECIOS

### Buena producción de verduras y hortalizas

El Departamento Administrativo Nacional de Estadística (DANE), por medio del Sistema de Información de Precios y Abastecimiento del Sector Agropecuario (Sipsa) comunicó que durante la semana del 14 al 20 de septiembre de 2019 se redujeron los precios de las verduras y los tubérculos, pero subieron los de las frutas frescas.

En el caso de los tubérculos, por ejemplo, cayeron los precios mayoristas de las papas nevada, única, Betina y rubí y la yuca ICA. En el caso de la papa nevada, el descenso obedeció al buen nivel de ingreso del tubérculo desde el oriente antioqueño, donde están saliendo las cosechas.

De la misma forma, esta semana se registró una caída de la cotización de las verduras, destacándose el pepino cohombro, el tomate chonto, la lechuga Batavia, la cebolla cabezona blanca, el repollo blanco y el brócoli. Hubo un buen nivel de producción de pepino cohombro en Valle del Cauca, Santander, Nariño, Norte de Santander y Antioquia y de tomate chonto en Antioquia, Valle del Cauca, Norte de Santander, Boyacá y el Eje Cafetero, lo que adujo la reducción del precio mayorista.

En cambio, subieron los precios de las frutas, principalmente del tomate de árbol, el aguacate papelillo, la guayaba pera, el limón Tahití y la papaya Maradol. Se destacó la menor producción e ingreso de tomate de árbol desde Santa Rosa de Osos, Yarumal, Marinilla (Antioquia), Fusagasugá, Guayabetal y Cabrera (Cundinamarca) donde están finalizando algunos ciclos productivos.

### CONTENIDO

Comportamiento de los precios .....	1
Informe de contexto .....	2
Indicador de abastecimiento .....	5
Lo que más sube y lo que más baja .....	8
Verduras y hortalizas .....	9
Frutas frescas .....	21
Tubérculos, raíces y plátanos .....	36
Granos, cárnicos y procesados .....	42



El futuro  
es de todos

Gobierno  
de Colombia

**SIPSA** Sistema de Información de Precios y  
Abastecimiento del Sector Agropecuario

# INFORME DE CONTEXTO

## Entre quesos y amigos, algo para acompañar y compartir

En el mes de amor y amistad compartimos con los compañeros del trabajo y amigos regalos secretos, salidas grupales y actividades divertidas, que relajen el ambiente y podamos vivir sin sentirnos presionados por el compromiso comercial que trae tanta celebración y encontrar el equilibrio exacto que lleva el sabor de los mejores vinos, los postres más exquisitos o los quesos madurados.

Detenerse a observar, por ejemplo, los tipos de quesos, la cantidad que existe en cada cultura o país donde haya un animal que produzca leche como la vaca, la cabra, la oveja, la búfala y, aunque parezca gracioso, la de burra, es toda una materia gastronómica.

Se habla de una cifra de más de 2000 tipos de quesos y con el pasar de los años se crean más formas y estilos en todo el mundo.

En todos los casos se usan tres elementos para su fabricación: leche, sal y cuajo, así como otros fermentos o cultivos lácticos que le dan su estilo propio a los quesos madurados que además requieren tiempo, una temperatura ambiente favorable y sustancias que ayudan a dar el sabor que los distingue.

Como todo alimento milenario, el origen del queso madurado contiene diversas leyendas o historias populares. Se dice que en una cueva un señor dejó un pedazo de pan y un pedazo de queso mientras perseguía a una mujer y que al regresar el pan estaba descompuesto y que el queso sabía delicioso. Otras



Fuente: DANE

historias dicen que la forma cómo se transportaba la leche en la antigüedad era a través de los vientres de las reses y que esto hacía que se fermentara. En la Odisea de Homero se narra como el gigante Polifemo cenaba con queso de leche de oveja y la forma en que Odiseo se escapa con sus hombres de la cueva en que vivía el gigante usando sus ovejas a las que sacaba a pastar todos los días.

Con estas y otras historias se trata de recrear casi 7.500 años de historia, según investigadores que han encontrado referencias a este alimento. Los grandes referentes y más reconocidos en este gremio son los quesos europeos.

Los más famosos son el Parmesano, un queso que proviene de la provincia italiana de Parma, el Reggiano Emilia que además de tener el reconocimiento de denominación de origen se debe conservar mínimo 12 meses en las bodegas de sus productores, el queso Roquefort del sur de Francia, cuya materia prima es la leche de oveja y se madura en cuevas donde la temperatura es constante la mayor parte del año, el holandés como el Feta que se hace con una combinación de un 30% de leche de cabra y 70% de oveja y el queso azul que deja ver hongos de un color azulado en su interior. En un parque natural al oeste de Belgrado, en Serbia, se fabrica un queso de leche de burra que se hizo famoso por ser el más caro del mundo debido al difícil proceso que conlleva su producción; el kilo cuesta 1.500 euros, aproximadamente.

En nuestro país, como en otros lugares del mundo, también se fabrican quesos con denominación de origen como el Paipa que proviene de la misma región boyacense y existen productores locales que

luchan por lograr que el queso que fabrican tenga ese reconocimiento y están en el proceso de cumplir los requisitos y características que se requieren para que tengan esa mención.

En la vía Bogotá – La Vega tan pronto como el camino se torna más verduoso existe una fábrica de quesos y productos lácteos atendida por don Jairo Martínez, el dueño y propietario apasionado por los quesos madurados. Su padre inició este negocio en 1964 en este mismo lugar. Los principales quesos madurados que ofrece son el Poligmy, un queso duro de sabor moderado un poco agrio, el chambery cuyo aroma y sabor es un poco más fuerte que el anterior, un queso de cabra semigraso y blando mucho más suave y dulzón que se consume con mucho agrado, un azul pimiento cuyo sabor es picante y ácido a la vez y el queso Saboyá en el cual guarda la ilusión de que sea un producto con denominación de origen. Todos estos estilos de queso los ofrece junto con los vinos y otros manjares que brinda al viajero en su camino. Uno de los clientes que entra a su local lleva un queso azul pimiento como encargo para su padre, quien ha llevado casi todas las variedades de quesos fabricados por el señor Martínez. Otro producto que ofrece es el queso campesino a un costo de 10.000 pesos por libra.



Fuente: DANE



Fuente: DANE

En nuestro país acostumbramos usar el parmesano para rayar sobre la pasta, así recuerda Cesar quien consume preferiblemente los quesos derretidos o gratinados o como aderezo en otros alimentos.

Al indagar un poco en el consumo local lo que más se menciona al hablar de quesos en Colombia es el queso fresco, ya sea campesino, crema, doble crema, mozzarella y costeño. Para Daniela es un manjar que acompaña con vino cuando se trata de quesos madurados y, para reforzar un almuerzo flojo, en la tarde le gusta el queso pera. Para Camila y su familia proveniente de Risaralda, el queso campesino con arepa es excelente para acompañar su desayuno.

Según un informe de Nielsen en 2015, Antioquia es el departamento donde se consume y acompañan sus comidas con este producto lácteo y registra un consumo de 4,24 kilogramos por persona al año; a nivel nacional este es de 1,20 kilogramos.

En la capital del país el queso acompaña el chocolate o el agua de panela y se prefiriere cremoso para que se derrita al degustarlo. Recordando un poco mi infancia, una mañana, mientras esperaba a un amigo en la sala de su casa, bajaba el papá que era de origen barranquillero y me preguntó si había probado el queso frito; ante mi respuesta negativa y con su voz ronca de costeño alegre le dijo a su esposa, que en ese momento estaba en la cocina, “sírvete un poco de queso frito al muchacho que nunca ha probado queso frito como lo comemos en la costa”. Era la primera vez que veía un queso frito y cuando lo probé sentí cómo la sal intensificaba su sabor mientras lo comía como se come una goma dulce, mientras se deshace en la

boca. Su sabor salado se explica porque anteriormente en la Costa se le agregaba sal como técnica de conservación y con el tiempo se volvió un estilo propio que distingue al queso de esa región del país.

Muchas cosas se dicen del queso últimamente, pero de que es adictivo, es adictivo; y no solo por su sabor y variedad sino porque efectivamente contiene una sustancia conocida como forminas que se produce en el hígado de la vaca, lo que hace que sea el alimento, repito, más adictivo que existe, según un estudio realizado a 500 personas por la Universidad de Michigan en 2018. Otros estudios también señalan que el queso al ser consumido dos horas antes de dormir genera una mejor calidad de sueño.

El queso fresco es la forma de hacer quesos con leche fresca pasteurizada es decir, con leche recién ordeñada, claro está con proceso estandarizado de calidad para garantizar un consumo saludable. Puede ser un plato principal o un excelente acompañante de otros alimentos dulces o bebidas calientes.

En cada región se encuentra un tipo de queso en particular. En Boyacá el queso con más prestigio por su denominación de origen desde 2011 es el Paipa. En la región de Ubaté se destaca el queso doble crema que sirve para derretirlo en un buena bebida caliente como acompañante de otros manjares dulces, como el bocadillo o el arequipe. El quesillo es muy reconocido en Tolima y se envuelve en hojas verdes y se ofrece en las carreteras entre Bogotá e Ibagué.



Fuente: DANE

El queso Caquetá que también cuenta con el sello de denominación de origen.

La cultura del consumo del queso madurado tiende a crecer en Colombia, pero actualmente solo se consumen 1,20 kilogramos por persona al año, frente a Argentina donde se consumen 11 kilogramos, Chile con 5,1 kilos, Brasil con 4,3 kilos y, finalmente, Estados Unidos con 21 kilos por persona.

Sin embargo, marcas muy reconocidas y las grandes superficies han aumentado las actividades comerciales con el ánimo de motivar y promover el consumo del queso. Por ejemplo, hoy en días se realizan ferias como el salón del queso en Medellín o Bogotá y se dedican espacios en los supermercados a estos productos. Esto es apenas el inicio de este creciente mercado que cada vez capta apasionados y curiosos consumidores que quieren celebrar con su familia y amigos.

# INDICADOR DE ABASTECIMIENTO DE ALIMENTOS

## Menor oferta de alimentos frescos

El abastecimiento en los mercados mayoristas donde el SIPSA tomó información para las semanas del 5 al 11 de septiembre y del 12 al 18 de septiembre disminuyó en 1,12%.

Así, el grupo de las verduras y hortalizas redujo su acopio en un 2,99%, las frutas registraron un descenso en el ingreso del 2,63% y los tubérculos, raíces y plátanos en 1,17%. Por el contrario, la categoría otros grupos en la que se encuentran las carnes, los procesados, los granos, los cereales, los lácteos, los huevos y los pescados aumentaron su oferta en 3,62%.

Entre los mercados mayoristas que reportaron un descenso en el acopio de alimentos se encuentra Surabastos, en Neiva, que redujo su abastecimiento de alimentos en 17,14%, por los procesados que disminuyeron su ingreso en 34,57%, debido al menor acopio de harinas, arroz, maíz blanco, panela y arveja seca importada. En cuanto a los mercados de Valledupar, el aprovisionamiento de alimentos descendió un 13,28%, por la menor entrada de frutas que cayó un 30,80%, debido a productos como los bananos criollo y Urabá, la mandarina común, el limón común, la guanábana y el melón.

En Bucaramanga, en Centroabastos, descendió el acopio un 8,86%, a raíz de las verduras y hortalizas que reportaron un descenso del 19,49%, por menores inventarios de tomate Riogrande, cebollas cabezona y junca, zanahoria, pimentón y pepino cohombro. En Cenabastos y La Nueva Sexta, en Cúcuta, disminuyó el



Fuente: DANE

abastecimiento en un 8,76%, por los tubérculos, raíces y plátanos que redujeron su volúmenes en 21,48%, por el menor ingreso de papas superior, única, parada pastusa y Betina.

En el caso del mercado de Tunja, el suministro de alimentos cayó en 7,34% por las frutas que presentaron una caída del 21,05%, a causa de la papaya Maradol, la piña gold, el tomate de árbol, el banano criollo, la guayaba pera y el limón Tahití. Respecto a Santa Marta (Magdalena) se presentó un descenso en el aprovisionamiento en un 5,99% donde el grupo de los tubérculos, raíces y plátanos redujo sus inventarios en 10,66%, principalmente por la papa rubí y la yuca.

En la Central de Abastos de Villavicencio el abastecimiento cayó 4,13%, por el grupo de las frutas que disminuyó su inventario en 4,13% como resultado del menor ingreso de banano Urabá, lulo, papaya Maradol, limón mandarina, guayaba pera, mandarina arrayana y pera nacional. Finalmente en Manizales, en el Centro Galerías, la oferta de alimentos descendió en 3,80% por la categoría otros grupos que registró una disminución del 17,48%, como consecuencia del menor ingreso de carnes de res, pollo y cerdo, panela, maíces amarillo y blanco, quesos y cuajadas.

Así, la participación para la semana comprendida del 12 al 18 de septiembre del 2019 fue la siguiente: tubérculos, raíces y plátanos concentraron el 27,68%, verduras y hortalizas participaron con el 27,41%, frutas frescas representaron el 24,54% y otros grupos con 20,33%.

**Cuadro 1.** Evolución del abastecimiento por ciudad 2019 (5 al 18 de septiembre)

Total mercados			
Grupo	5 al 11 de septiembre	12 al 18 de septiembre	Variación (%)
Frutas	31.690	30.856	-2,63%
Tubérculos, raíces y plátanos	35.157	34.746	-1,17%
Verduras y hortalizas	35.459	34.398	-2,99%
Otros grupos	24.623	25.513	3,62%
<b>Total general</b>	<b>126.929</b>	<b>125.513</b>	<b>-1,12%</b>

Armenia, Mercar			
Grupo	5 al 11 de septiembre	12 al 18 de septiembre	Variación (%)
Frutas	578	482	-16,73%
Tubérculos, raíces y plátanos	780	858	9,95%
Verduras y hortalizas	653	645	-1,17%
Otros grupos	465	405	-12,87%
<b>Total</b>	<b>2.477</b>	<b>2.390</b>	<b>-3,50%</b>

Barranquilla, Barranquillita y Granabastos			
Grupo	5 al 11 de septiembre	12 al 18 de septiembre	Variación (%)
Frutas	2.199	1.729	-21,35%
Tubérculos, raíces y plátanos	1.328	1.705	28,33%
Verduras y hortalizas	1.365	1.380	1,09%
Otros grupos	2.687	3.202	19,15%
<b>Total</b>	<b>7.579</b>	<b>8.016</b>	<b>5,76%</b>

Bogotá, D. C., Corabastos, Paloquemao, Plaza Las Flores y Plaza Samper Mendoza			
Grupo	5 al 11 de septiembre	12 al 18 de septiembre	Variación (%)
Frutas	12.847	13.026	1,39%
Tubérculos, raíces y plátanos	12.617	12.575	-0,33%
Verduras y hortalizas	16.142	16.048	-0,58%
Otros grupos	5.851	5.587	-4,51%
<b>Total</b>	<b>47.456</b>	<b>47.236</b>	<b>-0,46%</b>

Bucaramanga, Centroabastos			
Grupo	5 al 11 de septiembre	12 al 18 de septiembre	Variación (%)
Frutas	2.971	3.032	2,04%
Tubérculos, raíces y plátanos	2.271	1.969	-13,30%
Verduras y hortalizas	3.308	2.663	-19,49%
Otros grupos	516	599	16,02%
<b>Total</b>	<b>9.065</b>	<b>8.262</b>	<b>-8,86%</b>

Cali, Cavasa y Santa Helena			
Grupo	5 al 11 de septiembre	12 al 18 de septiembre	Variación (%)
Frutas	2.186	2.281	4,34%
Tubérculos, raíces y plátanos	2.661	2.474	-7,02%
Verduras y hortalizas	2.420	2.379	-1,72%
Otros grupos	2.807	2.754	-1,90%
<b>Total</b>	<b>10.075</b>	<b>9.888</b>	<b>-1,85%</b>

Cartagena, Bazurto			
Grupo	5 al 11 de septiembre	12 al 18 de septiembre	Variación (%)
Frutas	564	600	6,44%
Tubérculos, raíces y plátanos	1.352	1.571	16,19%
Verduras y hortalizas	744	889	19,56%
Otros grupos	491	398	-18,97%
<b>Total</b>	<b>3.150</b>	<b>3.458</b>	<b>9,76%</b>

Cúcuta, Cenabastos y La Nueva Sexta			
Grupo	5 al 11 de septiembre	12 al 18 de septiembre	Variación (%)
Frutas	939	792	-15,61%
Tubérculos, raíces y plátanos	2.209	1.734	-21,48%
Verduras y hortalizas	1.285	1.146	-10,80%
Otros grupos	2.140	2.324	8,61%
<b>Total</b>	<b>6.572</b>	<b>5.996</b>	<b>-8,76%</b>

Ibagué, Plaza La 21			
Grupo	5 al 11 de septiembre	12 al 18 de septiembre	Variación (%)
Frutas	207	205	-0,85%
Tubérculos, raíces y plátanos	241	291	20,57%
Verduras y hortalizas	153	214	39,94%
Otros grupos	106	59	-44,81%
<b>Total</b>	<b>707</b>	<b>768</b>	<b>8,67%</b>

Ipiales, Centro de Acopio de Ipiales			
Grupo	5 al 11 de septiembre	12 al 18 de septiembre	Variación (%)
Frutas	60	30	-50,00%
Tubérculos, raíces y plátanos	423	479	13,15%
Verduras y hortalizas	568	572	0,68%
<b>Total</b>	<b>1.051</b>	<b>1.080</b>	<b>2,81%</b>

Manizales, Centro Galerías			
Grupo	5 al 11 de septiembre	12 al 18 de septiembre	Variación (%)
Frutas	355	386	8,54%
Tubérculos, raíces y plátanos	415	414	-0,08%
Verduras y hortalizas	327	291	-11,11%
Otros grupos	259	213	-17,48%
<b>Total</b>	<b>1.355</b>	<b>1.304</b>	<b>-3,80%</b>

Medellín, Central Mayorista de Antioquia y Plaza Minorista José María Villa			
Grupo	5 al 11 de septiembre	12 al 18 de septiembre	Variación (%)
Frutas	5.491	5.113	-6,89%
Tubérculos, raíces y plátanos	4.844	4.650	-4,01%
Verduras y hortalizas	4.525	4.272	-5,59%
Otros grupos	6.633	7.057	6,39%
<b>Total</b>	<b>21.493</b>	<b>21.092</b>	<b>-1,87%</b>

**Cuadro 1.** Evolución del abastecimiento por ciudad (conclusión) 2019 (5 al 18 de septiembre)

Montería, Mercado del Sur			
Grupo	5 al 11 de septiembre	12 al 18 de septiembre	Variación (%)
Frutas	127	92	-27,78%
Tubérculos, raíces y plátanos	357	397	11,20%
Verduras y hortalizas	193	255	32,33%
Otros grupos	62	73	18,54%
<b>Total</b>	<b>739</b>	<b>818</b>	<b>10,61%</b>

Neiva, Surabastos			
Grupo	5 al 11 de septiembre	12 al 18 de septiembre	Variación (%)
Frutas	462	475	2,87%
Tubérculos, raíces y plátanos	711	543	-23,60%
Verduras y hortalizas	675	586	-13,21%
Otros grupos	420	275	-34,57%
<b>Total</b>	<b>2.267</b>	<b>1.879</b>	<b>-17,14%</b>

Pasto, El Potrerillo			
Grupo	5 al 11 de septiembre	12 al 18 de septiembre	Variación (%)
Frutas	338	339	0,32%
Tubérculos, raíces y plátanos	1.283	1.333	3,91%
Verduras y hortalizas	654	573	-12,44%
Otros grupos	1	3	136,57%
<b>Total</b>	<b>2.274</b>	<b>2.247</b>	<b>-1,20%</b>

Pereira, Mercasa			
Grupo	5 al 11 de septiembre	12 al 18 de septiembre	Variación (%)
Frutas	643	786	22,24%
Tubérculos, raíces y plátanos	358	405	13,00%
Verduras y hortalizas	431	475	10,04%
Otros grupos	785	1.280	63,03%
<b>Total</b>	<b>2.218</b>	<b>2.946</b>	<b>32,82%</b>

Popayán, Plaza de Mercado del Barrio Bolívar			
Grupo	5 al 11 de septiembre	12 al 18 de septiembre	Variación (%)
Frutas	96	104	8,14%
Tubérculos, raíces y plátanos	729	771	5,85%
Verduras y hortalizas	108	102	-5,68%
Otros grupos	183	257	40,25%
<b>Total</b>	<b>1.116</b>	<b>1.234</b>	<b>10,58%</b>

Santa Marta (Magdalena)			
Grupo	5 al 11 de septiembre	12 al 18 de septiembre	Variación (%)
Frutas	199	190	-4,72%
Tubérculos, raíces y plátanos	305	272	-10,66%
Verduras y hortalizas	222	216	-2,89%
Otros grupos	69	70	0,99%
<b>Total</b>	<b>796</b>	<b>748</b>	<b>-5,99%</b>

Sincelejo, Nuevo Mercado			
Grupo	5 al 11 de septiembre	12 al 18 de septiembre	Variación (%)
Frutas	127	175	37,93%
Tubérculos, raíces y plátanos	532	616	15,79%
Verduras y hortalizas	323	296	-8,42%
Otros grupos	508	428	-15,77%
<b>Total</b>	<b>1.490</b>	<b>1.515</b>	<b>1,67%</b>

Tunja, Complejo de Servicios del Sur			
Grupo	5 al 11 de septiembre	12 al 18 de septiembre	Variación (%)
Frutas	358	283	-21,05%
Tubérculos, raíces y plátanos	846	785	-7,20%
Verduras y hortalizas	639	640	0,13%
Otros grupos	2	2	0,00%
<b>Total</b>	<b>1.844</b>	<b>1.709</b>	<b>-7,34%</b>

Valledupar, Mercabastos y Mercado Nuevo			
Grupo	5 al 11 de septiembre	12 al 18 de septiembre	Variación (%)
Frutas	486	336	-30,80%
Tubérculos, raíces y plátanos	324	352	8,83%
Verduras y hortalizas	254	282	11,13%
Otros grupos	489	376	-23,15%
<b>Total</b>	<b>1.553</b>	<b>1.346</b>	<b>-13,28%</b>

Villavicencio, Central de Abastos de Villavicencio			
Grupo	5 al 11 de septiembre	12 al 18 de septiembre	Variación (%)
Frutas	456	401	-12,13%
Tubérculos, raíces y plátanos	573	553	-3,53%
Verduras y hortalizas	471	476	0,97%
Otros grupos	149	152	1,93%
<b>Total</b>	<b>1.650</b>	<b>1.582</b>	<b>-4,13%</b>

Ciudades	Lo que más sube	Lo que más baja
<b>Bogotá D. C.</b>	Arveja verde en vaina pastusa, zanahoria, rábano rojo, cebollas junca Aquitania, cabezona roja y puerro, apio, chócolo mazorca, ahuyama, habichuela, guayaba pera, papaya Maradol, gulupa, piña perolera, limón Tahití, papas R-12 roja, parda pastusa y suprema, queso cuajada, lenteja importada y bocadillo veleño.	Acelga, lechuga Batavia, pepinos de rellenar y cohombro, lechuga crespas verde, espinaca, brócoli, ajo importado, berenjena, haba verde, calabaza, pitahaya, melón Cantalup, limón común, durazno importado, maracuyá, ciruelas roja e importada, yuca llanera, arracacha amarilla, calamar blanco entero y pargo rojo entero congelado.
<b>Medellín</b>	Habichuela, remolacha, chócolo mazorca, pimentón, rábano rojo, arveja verde en vaina, espinaca, fríjol verde cargamanto, brócoli, coliflor, durazno nacional, limón Tahití, mandarina Oneco, ciruela roja, Tangelo, breva, pitahaya, papa criolla limpia, arracacha blanca, plátanos dominico verde y guineo.	Cebollas puerro y cabezona roja importada, zanahoria larga vida, lechuga Batavia, repollo morado, pepino cohombro, ají topito dulce, curuba, granadilla, melón Cantalup, maracuyá antioqueño, gulupa, kiwi, patilla baby, mora de Castilla, uvas verde e importada, papa nevada y filete congelado de róbalo.
<b>Bucaramanga</b>	Zanahoria, calabacín, ahuyama, remolacha, cebolla junca, repollo blanco, aguacate papelillo, piña perolera, patilla, maracuyá, uva red globe nacional, tomate de árbol, zapote, papayas Maradol y melona, limón común, mango Tommy, badea, pera nacional, yuca criolla, cuchucos de cebada y maíz.	Lechuga Batavia, pimentón verde, cebolla cabezona blanca, pepino cohombro, habichuela, brócoli, coliflor, mandarina común, melón Cantalup, guayaba pera, limón Tahití, durazno nacional, banano criollo, uchuva con cáscara, fresa, papa R-12 negra, bagre rayado entero fresco y azúcar sulfitada.
<b>Cúcuta</b>	Zanahoria bogotana, maracuyá, patilla, pitahaya, curuba, limones común y Tahití, zapote, papaya Maradol, melón Cantalup, fresa, papas criolla limpia, superior, única y parda pastusa, arracacha amarilla, plátanos hartón maduro y verde, carne de cerdo, costilla y carne de res, muchacho.	Lechuga Batavia, coliflor, cebolla puerro, pimentón, apio, tomates Riogrande y chonto, fríjol verde bolo, pepino cohombro, brócoli, calabaza, chócolo mazorca, mora de Castilla, granadilla, piña gold, carnes de res, punta de anca, morrillo, lomo de brazo, cadera, chatas y costilla y carne de cerdo, perril con hueso.
<b>Cali</b>	Arveja verde en vaina pastusa, cebolla junca Tenerife, remolacha bogotana, apio, granadilla, mora de Castilla, aguacate papelillo, papaya Maradol, uva red globe nacional, guayaba pera, banano criollo, tomate de árbol, mango Tommy, melón Cantalup, plátano hartón verde, arracacha amarilla y pescado cabezas.	Brócoli, cebolla cabezona blanca bogotana, tomate chonto, repollo blanco, lechuga Batavia, chócolo mazorca, pepino cohombro, fríjol verde cargamanto, habichuela, pimentón, fresa, patilla, limones Tahití y común, uva importada, papas criolla limpia y capira, tilapia roja entera congelada y fríjol calima.
<b>Barranquilla</b>	Zanahoria bogotana, remolacha, cebolla cabezona roja, ají topito dulce, cebollín chino, tomate de árbol, banano criollo, guayaba común, banano Urabá y yuca criolla.	Tomate Riogrande bumangués y chonto, espinaca, apio, chócolo mazorca, pimentón, habichuela, lechuga Batavia, repollo blanco, pepino cohombro, manzana roja importada, piña perolera, limón Tahití, papa R-12 roja, ñame espino y plátano hartón verde.
<b>Pereira</b>	Cebolla junca, coliflor, zanahoria bogotana, apio, limones Tahití, mandarino y común, granadilla, guanábana, mandarina Oneco, maracuyá, aguacate papelillo, naranjas Sweet y Valencia, mora de castilla, piña gold, uva red globe nacional, arracacha blanca y maíces amarillo y blanco trillado.	Habichuela, pepino cohombro, fríjol verde en vaina, lechuga Batavia, tomate chonto, banano criollo, manzanas verde y royal gala importada, kiwi, mangos Yulima, reina, manzano, Tommy y común, papa única, parda pastusa y rubí, yuca ICA, lenteja importada, tilapia roja entera congelada y sierra entera congelada.
<b>Cartagena</b>	Remolacha bogotana, zanahoria, apio, lechuga Batavia, papaya Maradol, banano criollo, naranja valencia, limones Tahití y común, manzana verde importada, melón Cantalup, maracuyá, aguacate papelillo, uva red globe nacional, papa R-12 negra, arracacha blanca, plátanos dominico hartón verde y guineo y queso costeño.	Pimentón, pepino cohombro, cebolla cabezona blanca, tomate riñón, granadilla, mango Tommy, guayaba manzana, patilla, mora de castilla, papa única y parda pastusa.



## VERDURAS Y HORTALIZAS

INFORMACIÓN PARA TODOS

### Descendió la cotización del pepino cohombro

Durante la presente semana se registró un descenso en los precios mayoristas del pepino cohombro. De acuerdo con los comerciantes, esta situación se debió a la salida de nuevas cosechas en las zonas productoras de Pradera, El Dovio, Restrepo, Palmira (Valle del Cauca), Girón, Los Santos, Páramo, Lebrija (Santander), Ocaña, Ábrego (Norte de Santander), Consacá, El Peñol (Nariño), Marinilla, El Santuario, El Carmen de Viboral (Antioquia), Cajamarca (Tolima), Guayabetal, Quetame, Ubaque, Cáqueza y Fómeque (Cundinamarca). El anterior comportamiento se presentó en treinta y cinco de los cuarenta mercados donde se comercializó. En Medellín y Villavicencio, por ejemplo, el kilo se negoció a \$1.392 y a \$1.725, respectivamente, es decir un 14,64% menos.

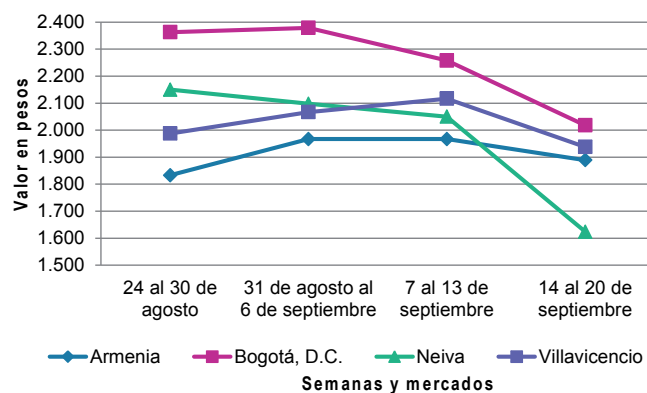
De igual manera, bajaron las cotizaciones del tomate chonto, la lechuga Batavia, la cebolla cabezona blanca, el repollo blanco, el brócoli, el fríjol verde cargamanto, el pimentón y el chócolo mazorca. En el caso de la tomate chonto, su precio bajó como resultado de mayores recolecciones en los cultivos ubicados en Pradera, Restrepo, El Cerrito, La Unión, Florida (Valle del Cauca), Chinchiná Neira (Caldas), Ábrego, Labateca (Norte de Santander), Sáchica, Sutamarchán, Santa Sofía (Boyacá), Montenegro (Quindío), Peñol, El Santuario (Antioquia) y Capitanejo (Santander). Lo anterior conllevó a una reducción de los precios en veintisiete de los treinta y un mercados donde se transó. En Cúcuta, el kilo se vendió a \$1.541, 6,83% menos, respecto a la semana anterior.

Así mismo, los precios mayoristas de la lechuga Batavia cayeron en veintinueve de los cuarenta mercados donde se cotizó, situación que fue motivada por la mayor oferta recibida procedente de Gualmatán, Ipiales (Nariño), El Santuario, Marinilla (Antioquia), Cajicá, Sopó, Funza, Madrid, Mosquera (Cundinamarca), Tibasosa, Nobsa, Duitama, Santa Rosa de Viterbo (Boyacá) y Mutiscua (Norte de Santander). En Medellín, la reducción fue del 7,47% y el kilo se comercializó a \$830.

Una situación similar se presentó para la cotización de la cebolla cabezona blanca, gracias a que se contó con un mayor volumen de carga desde Sogamoso, Tunja (Boyacá), Cabrera (Cundinamarca), Iles y Funes (Nariño). La tendencia a la baja se presentó en veintidós de los treinta y dos mercados donde se comercializó. Por ejemplo, en Tunja el kilo se vendió en \$856, lo que representó un descenso superior al 7,00%.

Por otro lado, para esta semana aumentaron las cotizaciones de la zanahoria, la arveja verde en vaina, la remolacha, el ajo, la ahuyama y el repollo verde. En el caso de la zanahoria, el aumento se registró en veintinueve de los treinta y dos mercados donde se comercializó. De acuerdo con los mayoristas, esta situación se debió a una reducción en las cosechas en los departamentos de Boyacá, Norte de Santander, Cundinamarca y Nariño. En Bucaramanga y Pasto, por ejemplo, el kilo se vendió a \$1.729 y a \$658, respectivamente, lo que representó un incremento superior al 19,00%.

**Gráfico 1.** Comportamiento de los precios del pepino cohombro 2019 (24 de agosto al 20 de septiembre)



Fuente: DANE, Sipsca.

**Cuadro 2.** Mercados mayoristas. Precios de venta de verduras y hortalizas 2019 (14 al 20 de septiembre)

Productos y mercados	Pesos por kilogramo				Tendencia	Productos y mercados	Pesos por kilogramo				Tendencia
	Mínimo	Máximo	Medio	Precios			Mínimo	Máximo	Medio	Precios	
<b>Acelga</b>						<b>Ahuyama (continuación)</b>					
Armenia, Mercar	1.067	1.200	1.133		=	Valledupar, Mercabastos	600	700	682		-
Barranquilla, Barranquillita	3.000	3.000	3.000		=	Valledupar, Mercado Nuevo	700	700	700		-
Bogotá, D.C., Corabastos	400	700	540		-	Yopal (Casanare)	500	500	500		=
Bucaramanga, Centroabastos	1.500	1.500	1.500		=	<b>Ahuyamín (Sakata)</b>					
Chiquinquirá (Boyacá)	1.000	1.200	1.100		-	Bogotá, D.C., Corabastos	760	800	797		-
Duitama (Boyacá)	1.000	1.000	1.000		=	Bucaramanga, Centroabastos	500	600	550		+
Florencia (Cauquetá)	1.800	2.000	1.900		-	Duitama (Boyacá)	760	800	790		-
Ibagué, Plaza La 21	960	960	960		-	Florencia (Cauquetá)	960	960	960		=
Ipiiales (Nariño), Ipiiales somos todos	1.500	1.500	1.500		=	Ibagué, Plaza La 21	1.200	1.400	1.329		-
Medellín, Central Mayorista de Antioquia	1.000	1.500	1.148		+	Neiva, Surabastos	960	1.200	1.087		+
Neiva, Surabastos	1.250	1.750	1.516		-	Pamplona (Norte de Santander)	1.000	1.000	1.000		=
Pamplona (Norte de Santander)	2.000	2.000	2.000		=	San Gil (Santander)	800	800	800		=
Pasto, El Potrerillo	2.000	3.000	2.375		-	Sogamoso (Boyacá)	760	800	780		-
Sogamoso (Boyacá)	1.000	1.000	1.000		=	Tunja, Complejo de Servicios del Sur	1.000	1.120	1.055		-
Tunja, Complejo de Servicios del Sur	900	1.000	950		-	Villavicencio, CAV	800	1.100	967		-
Ubaté (Cundinamarca)	1.500	1.500	1.500		=	Yopal (Casanare)	1.000	1.000	1.000		++
Villavicencio, CAV	1.200	1.600	1.411		+	<b>Aji topito dulce</b>					
<b>Ahuyama</b>						Barranquilla, Barranquillita	2.500	4.000	3.467		++
Arauca (Arauca)	800	920	873		=	Cartagena, Bazurto	4.950	5.250	5.081		++
Armenia, Mercar	700	800	733		=	Medellín, Central Mayorista de Antioquia	1.500	2.500	2.013		-
Barranquilla, Barranquillita	643	714	679		-	Montería, Mercado del Sur	2.000	3.125	2.642		-
Barranquilla, Granabastos	657	714	689		+	Sincelejo, Nuevo Mercado	1.000	1.750	1.271		-
Bogotá, D.C., Corabastos	1.000	1.200	1.150		++	<b>Ajo</b>					
Bucaramanga, Centroabastos	500	700	600		+	Bogotá, D.C., Corabastos	8.000	9.000	8.313		-
Buenaventura (Valle del Cauca)	900	1.000	967		-	Chiquinquirá (Boyacá)	3.000	4.000	3.417		+
Cali, Cavasa	700	700	700		-	Cúcuta, Cenabastos	2.600	3.500	2.983		-
Cali, Santa Helena	550	600	592		-	Duitama (Boyacá)	3.400	3.600	3.533		+
Cartagena, Bazurto	457	514	493		+	Ipiiales (Nariño), Ipiiales somos todos	6.000	7.500	6.750		++
Cartago (Valle del Cauca)	700	900	800		=	Manizales, Centro Galerías	6.250	7.500	6.667		++
Cúcuta, Cenabastos	700	800	742		=	Medellín, Central Mayorista de Antioquia	7.500	10.000	8.135		+
Duitama (Boyacá)	469	563	521		+	Pamplona (Norte de Santander)	3.000	3.500	3.344		+
Ibagué, Plaza La 21	1.000	1.200	1.033		++	Pasto, El Potrerillo	5.000	5.500	5.250		-
Manizales, Centro Galerías	900	1.000	950		=	Pereira, La 41	4.444	5.778	5.222		+
Medellín, Central Mayorista de Antioquia	500	650	580		+	Pereira, Mercasa	5.000	6.444	5.880		-
Medellín, Plaza Minorista "José María Villa"	600	700	679		+	San Gil (Santander)	3.500	4.000	3.667		=
Montería, Mercado del Sur	540	600	568		+	Sogamoso (Boyacá)	3.400	3.800	3.600		++
Palmira (Valle del Cauca)	700	800	713		-	Tunja, Complejo de Servicios del Sur	3.000	3.500	3.308		+
Pamplona (Norte de Santander)	1.000	1.000	1.000		=	Túquerres (Nariño)	6.000	6.500	6.083		=
Pereira, La 41	800	800	800		=	Villavicencio, CAV	4.000	5.000	4.708		+
Pereira, Mercasa	800	1.000	900		=	<b>Ajo importado</b>					
Popayán, Plaza de mercado del barrio Bolívar	720	760	740		++	Arauca (Arauca)	7.500	8.000	7.733		+
Rionegro (Antioquia)	800	900	849		+	Armenia, Mercar	8.000	8.300	8.167		=
San Gil (Santander)	600	800	711		+	Barranquilla, Barranquillita	6.800	7.000	6.900		=
Sincelejo, Nuevo Mercado	600	600	600		=	Barranquilla, Granabastos	6.500	7.000	6.789		-
Socorro (Santander)	800	800	800		=	Bogotá, D.C., Corabastos	7.000	8.000	7.208		-
Sogamoso (Boyacá)	700	800	756		+	Bucaramanga, Centroabastos	7.000	7.500	7.250		+
Tuluá (Valle del Cauca)	750	800	788		+						
Tunja, Complejo de Servicios del Sur	469	563	530		+						

**Cuadro 2.** Mercados mayoristas. Precios de venta de verduras y hortalizas (continuación)  
2019 (14 al 20 de septiembre)

Productos y mercados	Pesos por kilogramo				Tendencia	Productos y mercados	Pesos por kilogramo				Tendencia
	Mínimo	Máximo	Medio				Mínimo	Máximo	Medio		
<b>Ajo importado (continuación)</b>						<b>Arveja (continuación)</b>					
Buenaventura (Valle del Cauca)	7.400	7.800	7.683	=		Sincelejo, Nuevo Mercado	1.200	1.400	1.233	+	
Cali, Cavasa	6.800	7.000	6.929	-		Sogamoso (Boyacá)	750	900	844	+	
Cali, Santa Helena	7.000	7.000	7.000	=		Tuluá (Valle del Cauca)	1.833	2.000	1.917	+++	
Cartagena, Bazurto	6.700	6.870	6.748	+		Tunja, Complejo de Servicios del Sur	1.150	1.250	1.217	-	
Cartago (Valle del Cauca)	7.500	7.800	7.667	=		Valledupar, Mercabastos	1.200	1.667	1.346	-	
Cúcuta, Cenabastos	7.500	7.500	7.500	=		Villavicencio, CAV	1.600	2.000	1.850	-	
Ibagué, Plaza La 21	7.300	8.000	7.800	-		<b>Arveja verde en vaina</b>					
Ipiales (Nariño), Ipiales somos todos	7.500	7.500	7.500	=		Arauca (Arauca)	3.087	3.478	3.257	+	
Manizales, Centro Galerías	8.000	9.000	8.500	=		Armenia, Mercar	2.400	2.800	2.587	=	
Medellín, Central Mayorista de Antioquia	6.800	7.000	6.963	-		Barranquilla, Barranquillita	5.500	6.000	5.833	=	
Montería, Mercado del Sur	6.500	7.000	6.758	+		Barranquilla, Granabastos	5.000	5.200	5.050	+	
Neiva, Surabastos	7.000	7.700	7.356	-		Bogotá, D.C., Corabastos	2.800	4.000	3.655	+++	
Palmira (Valle del Cauca)	7.000	7.500	7.088	-		Bucaramanga, Centroabastos	2.800	3.600	3.275	+	
Pasto, El Potrerillo	7.000	7.500	7.167	-		Cartago (Valle del Cauca)	3.200	3.600	3.333	=	
Pereira, La 41	7.500	8.000	7.583	-		Chiquinquirá (Boyacá)	2.600	3.000	2.763	-	
Pereira, Mercasa	7.000	8.500	7.558	+		Cúcuta, Cenabastos	2.800	3.500	3.081	+	
Popayán, Plaza de mercado del barrio Bolívar	7.800	8.000	7.950	-		Duitama (Boyacá)	3.000	3.200	3.125	++	
Sincelejo, Nuevo Mercado	6.600	7.000	6.792	-		El Carmen de Viboral (Antioquia)	2.400	2.500	2.450	+++	
Tuluá (Valle del Cauca)	7.300	7.800	7.550	-		El Santuario (Antioquia)	2.300	3.000	2.665	+++	
Valledupar, Mercabastos	7.000	7.200	7.100	+		Ibagué, Plaza La 21	2.400	3.200	2.768	++	
<b>Apio</b>						Ipiales (Nariño), Ipiales somos todos	2.000	2.400	2.200	++	
Arauca (Arauca)	2.250	2.500	2.389	+		La Ceja (Antioquia)	2.500	3.000	2.658	++	
Armenia, Mercar	950	1.150	1.058	+		Marinilla (Antioquia)	2.200	2.650	2.453	++	
Barranquilla, Barranquillita	1.300	1.500	1.408	-		Medellín, Central Mayorista de Antioquia	2.200	3.600	2.890	+++	
Barranquilla, Granabastos	1.400	1.500	1.467	-		Medellín, Plaza Minorista "José María Villa"	2.300	3.400	2.940	++	
Bogotá, D.C., Corabastos	1.000	1.200	1.100	++		Neiva, Surabastos	2.400	3.200	2.800	-	
Bucaramanga, Centroabastos	650	700	675	=		Palmira (Valle del Cauca)	2.560	3.000	2.720	+	
Cali, Cavasa	1.176	1.294	1.213	++		Pamplona (Norte de Santander)	2.000	2.917	2.472	-	
Cali, Santa Helena	1.000	1.176	1.069	+		Pereira, La 41	2.800	3.600	3.133	++	
Cartagena, Bazurto	1.200	1.500	1.400	-		Pereira, Mercasa	2.800	3.200	3.090	+	
Cartago (Valle del Cauca)	1.520	1.600	1.547	+		Rionegro (Antioquia)	2.400	2.600	2.478	+	
Chiquinquirá (Boyacá)	600	750	704	+		San Gil (Santander)	3.200	4.000	3.600	+	
Cúcuta, Cenabastos	1.000	1.333	1.161	-		San Vicente (Antioquia)	2.500	2.600	2.538	+++	
Duitama (Boyacá)	750	800	767	-		Socorro (Santander)	3.200	3.200	3.200	+	
Ibagué, Plaza La 21	1.280	1.440	1.307	+		Sogamoso (Boyacá)	2.800	3.400	3.075	++	
Ipiales (Nariño), Ipiales somos todos	1.500	2.000	1.778	-		Sonsón (Antioquia)	2.000	2.200	2.092	=	
Manizales, Centro Galerías	1.600	1.760	1.627	+		Tuluá (Valle del Cauca)	2.640	3.200	2.880	++	
Marinilla (Antioquia)	700	800	756	-		Tunja, Complejo de Servicios del Sur	2.400	2.460	2.413	-	
Medellín, Central Mayorista de Antioquia	900	1.000	988	=		Ubaté (Cundinamarca)	3.200	3.320	3.260	+++	
Medellín, Plaza Minorista "José María Villa"	1.500	1.500	1.500	=		Villavicencio, CAV	3.000	4.200	3.542	++	
Montería, Mercado del Sur	1.200	1.300	1.242	-		Yopal (Casanare)	3.625	3.646	3.635	++	
Neiva, Surabastos	1.200	1.700	1.450	+		<b>Arveja verde en vaina pastusa</b>					
Palmira (Valle del Cauca)	1.500	2.000	1.729	++		Bogotá, D.C., Corabastos	2.600	4.000	3.448	+++	
Pamplona (Norte de Santander)	1.250	1.250	1.250	-		Buenaventura (Valle del Cauca)	3.040	3.360	3.240	+	
Pereira, La 41	1.417	1.667	1.597	-		Cali, Cavasa	2.800	3.200	2.942	+++	
Pereira, Mercasa	1.667	2.000	1.771	+		Cali, Santa Helena	2.600	3.400	3.000	++	
Rionegro (Antioquia)	1.000	1.500	1.267	-		La Unión (Nariño)	2.200	2.400	2.300	-	
Santa Marta (Magdalena)	1.333	1.333	1.333	-		Manizales, Centro Galerías	3.000	3.000	3.000	+	

**Cuadro 2.** Mercados mayoristas. Precios de venta de verduras y hortalizas (continuación)  
2019 (14 al 20 de septiembre)

Productos y mercados	Pesos por kilogramo				Tendencia	Productos y mercados	Pesos por kilogramo				Tendencia
	Mínimo	Máximo	Medio				Mínimo	Máximo	Medio		
<b>Arveja verde en vaina pastusa (continuación)</b>						<b>Calabaza</b>					
Medellín, Central Mayorista de Antioquia	2.000	3.400	2.722		+++	Bogotá, D.C., Corabastos	360	480	412		-
Pasto, El Potrerillo	2.000	2.400	2.211		+	Cúcuta, Cenabastos	778	1.111	977		-
Popayán, Plaza de mercado del barrio Bolívar	2.200	2.300	2.233		-	Medellín, Central Mayorista de Antioquia	800	1.000	988		-
<b>Berenjena</b>						<b>Cebolla cabezona blanca</b>					
Barranquilla, Barranquillita	925	1.000	975		=	Arauca (Arauca)	1.042	1.250	1.167		-
Bogotá, D.C., Corabastos	2.000	2.200	2.040		-	Armenia, Mercar	1.300	1.560	1.402		+
Cartagena, Bazurto	967	1.200	1.104		+++	Barranquilla, Barranquillita	1.300	1.500	1.393		-
Manizales, Centro Galerías	2.000	2.200	2.050		=	Barranquilla, Granabastos	1.280	1.400	1.337		-
Medellín, Central Mayorista de Antioquia	1.500	2.000	1.971		-	Bogotá, D.C., Corabastos	1.000	1.300	1.183		+
Montería, Mercado del Sur	1.000	1.500	1.304		-	Bucaramanga, Centroabastos	1.100	1.200	1.163		-
Sincelejo, Nuevo Mercado	917	1.000	965		++	Cartagena, Bazurto	1.280	1.460	1.362		+
<b>Brócoli</b>						Cartago (Valle del Cauca)	1.458	1.500	1.465		-
Armenia, Mercar	1.600	2.000	1.867		+++	Chiquinquirá (Boyacá)	1.000	1.600	1.258		-
Barranquilla, Barranquillita	5.500	6.000	5.833		=	Cúcuta, Cenabastos	1.200	1.300	1.225		+
Barranquilla, Granabastos	5.000	5.500	5.250		-	Duitama (Boyacá)	1.000	1.100	1.050		-
Bogotá, D.C., Corabastos	1.500	3.000	2.200		-	Florencia (Caquetá)	1.500	1.560	1.530		+
Bucaramanga, Centroabastos	2.500	3.500	2.964		-	Ibagué, Plaza La 21	1.100	1.440	1.273		-
Cali, Cavasa	2.000	2.400	2.229		-	Ipiales (Nariño), Ipiales somos todos	962	1.154	1.077		-
Cali, Santa Helena	1.600	1.700	1.683		-	Manizales, Centro Galerías	1.300	1.500	1.400		-
Cartagena, Bazurto	5.700	6.000	5.850		-	Medellín, Central Mayorista de Antioquia	1.196	2.000	1.619		-
Chiquinquirá (Boyacá)	1.200	1.400	1.325		-	Medellín, Plaza Minorista "José María Villa"	1.200	1.300	1.281		+
Cúcuta, Cenabastos	3.000	3.000	3.000		-	Montería, Mercado del Sur	1.400	1.520	1.467		-
Duitama (Boyacá)	1.500	1.500	1.500		=	Pamplona (Norte de Santander)	1.200	1.300	1.233		+
Ibagué, Plaza La 21	1.000	1.500	1.417		-	Pereira, La 41	1.200	1.360	1.283		-
Ipiales (Nariño), Ipiales somos todos	833	1.500	1.102		-	Pereira, Mercasa	1.280	1.400	1.343		-
Manizales, Centro Galerías	3.333	4.000	3.556		=	Rionegro (Antioquia)	1.354	1.458	1.417		-
Marinilla (Antioquia)	1.000	1.200	1.075		+	San Gil (Santander)	1.100	1.200	1.133		-
Medellín, Central Mayorista de Antioquia	1.500	3.000	2.102		++	Santa Marta (Magdalena)	1.300	1.420	1.388		-
Medellín, Plaza Minorista "José María Villa"	2.000	2.000	2.000		=	Sincelejo, Nuevo Mercado	1.260	1.500	1.380		-
Neiva, Surabastos	3.000	3.600	3.250		-	Socorro (Santander)	1.100	1.300	1.183		-
Palmira (Valle del Cauca)	1.917	2.083	1.962		+	Sogamoso (Boyacá)	1.000	1.100	1.063		=
Pamplona (Norte de Santander)	3.000	3.000	3.000		-	Tunja, Complejo de Servicios del Sur	800	900	856		-
Pasto, El Potrerillo	2.000	2.000	2.000		=	Ubaté (Cundinamarca)	1.400	1.400	1.400		n.d.
Sogamoso (Boyacá)	1.500	1.800	1.625		-	Valledupar, Mercabastos	1.200	1.400	1.297		+
Tunja, Complejo de Servicios del Sur	1.300	1.800	1.522		-	Villavicencio, CAV	1.300	1.600	1.454		-
Túquerres (Nariño)	1.500	1.667	1.625		n.d.	Yopal (Casanare)	1.458	1.458	1.458		+
Ubaté (Cundinamarca)	2.800	3.000	2.867		-	<b>Cebolla cabezona blanca bogotana</b>					
Villavicencio, CAV	3.200	3.333	3.278		n.d.	Buenaventura (Valle del Cauca)	1.354	1.417	1.378		-
<b>Calabacín</b>						Cali, Cavasa	1.188	1.250	1.206		-
Bogotá, D.C., Corabastos	800	1.000	913		n.d.	Cali, Santa Helena	1.146	1.208	1.167		-
Bucaramanga, Centroabastos	1.000	1.500	1.375		++	Neiva, Surabastos	1.100	1.280	1.180		-
Duitama (Boyacá)	1.100	1.250	1.183		-	Palmira (Valle del Cauca)	1.208	1.354	1.263		+
Medellín, Central Mayorista de Antioquia	900	1.000	975		+	Tuluá (Valle del Cauca)	1.146	1.354	1.251		+
Sogamoso (Boyacá)	1.000	1.100	1.050		+	<b>Cebolla cabezona blanca importada</b>					
Tunja, Complejo de Servicios del Sur	750	850	783		+	Cali, Cavasa	1.239	1.239	1.239		-

**Cuadro 2.** Mercados mayoristas. Precios de venta de verduras y hortalizas (continuación)  
2019 (14 al 20 de septiembre)

Productos y mercados	Pesos por kilogramo				Tendencia	Productos y mercados	Pesos por kilogramo				Tendencia
	Mínimo	Máximo	Medio				Mínimo	Máximo	Medio		
<b>Cebolla cabeza blanca pastusa</b>						<b>Cebolla junca (continuación)</b>					
Cali, Cavasa	1.146	1.208	1.171	=		Montería, Mercado del Sur	1.667	2.083	1.958	+	
Pasto, El Potrerillo	1.042	1.146	1.065	+		Pereira, La 41	2.667	3.000	2.778	+++	
Popayán, Plaza de mercado del barrio Bolívar	1.250	1.354	1.263	-		Pereira, Mercasa	2.267	2.667	2.494	+	
Túquerres (Nariño)	1.146	1.250	1.181	-		Rionegro (Antioquia)	1.500	1.600	1.561	-	
<b>Cebolla cabeza roja</b>						Sincelejo, Nuevo Mercado	600	800	733	-	
Arauca (Arauca)	1.300	1.520	1.413	-		Sonsón (Antioquia)	1.071	1.429	1.250	=	
Barranquilla, Barranquillita	1.222	1.333	1.289	+		Túquerres (Nariño)	2.000	2.250	2.167	-	
Barranquilla, Granabastos	1.289	1.556	1.443	+		Ubaté (Cundinamarca)	1.667	1.667	1.667	++	
Bogotá, D.C., Corabastos	1.100	1.200	1.192	+		Villavicencio, CAV	1.667	2.000	1.799	+	
Cartagena, Bazurto	1.156	1.289	1.233	-		Yopal (Casanare)	1.467	1.500	1.483	+	
Cúcuta, Cenabastos	833	1.042	964	+		<b>Cebolla junca Aquitania</b>					
Florencia (Caquetá)	1.700	1.800	1.750	+		Bogotá, D.C., Corabastos	1.833	2.667	2.052	++	
Neiva, Surabastos	1.711	1.778	1.764	-		Buenaventura (Valle del Cauca)	2.400	2.700	2.500	-	
Santa Marta (Magdalena)	1.170	1.625	1.366	=		Cali, Cavasa	1.333	1.600	1.458	-	
Sincelejo, Nuevo Mercado	1.222	1.571	1.373	+		Cali, Santa Helena	1.422	1.511	1.467	+	
Valledupar, Mercabastos	1.222	1.500	1.346	+		Chiquinquirá (Boyacá)	1.333	1.667	1.517	++	
Valledupar, Mercado Nuevo	1.222	1.500	1.346	+		Duitama (Boyacá)	1.500	1.500	1.500	+	
<b>Cebolla cabeza roja importada</b>						Ibagué, Plaza La 21	2.000	2.200	2.025	++	
Bucaramanga, Centroabastos	1.458	1.625	1.547	+		Neiva, Surabastos	1.333	2.333	1.754	+++	
Cali, Cavasa	1.444	1.556	1.523	-		San Gil (Santander)	1.500	2.000	1.815	++	
Ipiales (Nariño), Ipiales somos todos	1.304	1.413	1.377	=		Socorro (Santander)	1.500	2.000	1.694	++	
Medellín, Central Mayorista de Antioquia	1.304	1.522	1.402	-		Sogamoso (Boyacá)	1.333	1.667	1.475	++	
Montería, Mercado del Sur	1.500	1.600	1.563	+		Tunja, Complejo de Servicios del Sur	1.333	1.667	1.444	++	
<b>Cebolla cabeza roja ocañera</b>						Valledupar, Mercabastos	1.500	2.167	1.889	++	
Bucaramanga, Centroabastos	1.042	1.146	1.094	+		<b>Cebolla junca Berlín</b>					
Cúcuta, Cenabastos	2.083	2.083	2.083	=		Barranquilla, Barranquillita	1.667	2.000	1.819	+	
<b>Cebolla cabeza roja peruana</b>						Barranquilla, Granabastos	1.667	1.800	1.747	-	
Barranquilla, Barranquillita	1.587	1.739	1.647	+		Cartagena, Bazurto	1.567	2.000	1.772	++	
Barranquilla, Granabastos	1.522	1.522	1.522	n.d.		Cúcuta, Cenabastos	1.406	1.563	1.423	-	
Cartagena, Bazurto	1.261	1.522	1.417	+		Pamplona (Norte de Santander)	1.250	1.563	1.406	++	
Montería, Mercado del Sur	1.200	1.320	1.277	++		Santa Marta (Magdalena)	1.667	2.000	1.817	+	
Sincelejo, Nuevo Mercado	1.630	1.739	1.690	-		Valledupar, Mercabastos	1.667	2.333	2.009	++	
Valledupar, Mercabastos	1.739	1.739	1.739	=		<b>Cebolla junca pastusa</b>					
<b>Cebolla junca</b>						La Unión (Nariño)	1.333	1.644	1.467	+	
Arauca (Arauca)	1.481	1.667	1.568	=		Palmira (Valle del Cauca)	1.042	1.167	1.125	+	
Armenia, Mercar	2.643	2.857	2.762	+		Pasto, El Potrerillo	1.022	1.244	1.123	-	
Bucaramanga, Centroabastos	1.469	1.875	1.715	++		Popayán, Plaza de mercado del barrio Bolívar	1.333	1.333	1.333	-	
Cartago (Valle del Cauca)	3.040	3.600	3.333	++		<b>Cebolla junca Tenerife</b>					
Florencia (Caquetá)	2.000	2.080	2.040	+		Cali, Cavasa	1.500	1.900	1.656	-	
Ipiales (Nariño), Ipiales somos todos	1.500	2.000	1.750	-		Cali, Santa Helena	1.500	1.650	1.583	+	
La Ceja (Antioquia)	1.600	2.000	1.740	+		Palmira (Valle del Cauca)	1.333	1.556	1.439	-	
Manizales, Centro Galerías	2.000	2.240	2.120	=		<b>Cebolla puerro</b>					
Medellín, Central Mayorista de Antioquia	1.471	2.200	1.876	+		Bogotá, D.C., Corabastos	900	1.000	990	+	
Medellín, Plaza Minorista "José María Villa"	800	2.000	1.500	-		Cúcuta, Cenabastos	2.500	3.000	2.646	-	
						Medellín, Central Mayorista de Antioquia	1.500	2.000	1.673	-	
						Pamplona (Norte de Santander)	2.500	2.500	2.500	=	

**Cuadro 2.** Mercados mayoristas. Precios de venta de verduras y hortalizas (continuación)  
2019 (14 al 20 de septiembre)

Productos y mercados	Pesos por kilogramo				Tendencia	Productos y mercados	Pesos por kilogramo				Tendencia
	Mínimo	Máximo	Medio				Mínimo	Máximo	Medio		
<b>Cebollín chino</b>						<b>Cilantro</b>					
Barranquilla, Barranquillita	5.500	6.000	5.758		+++	Arauca (Arauca)	5.000	6.500	5.750		=
Cartagena, Bazurto	5.800	6.000	5.900		-	Armenia, Mercar	2.200	2.400	2.333		++
<b>Chócolo mazorca</b>						Barranquilla, Barranquillita	6.000	8.000	6.783		-
Armenia, Mercar	829	857	843		+	Bogotá, D.C., Corabastos	1.500	2.500	2.075		-
Armenia, Retiro	786	800	793		+	Bucaramanga, Centroabastos	2.000	3.000	2.469		-
Barranquilla, Barranquillita	556	889	767		-	Buenaventura (Valle del Cauca)	2.000	2.000	2.000		+
Bogotá, D.C., Corabastos	600	800	737		++	Cali, Cavasa	1.750	2.000	1.891		+
Bucaramanga, Centroabastos	960	1.040	1.000		=	Cali, Santa Helena	1.750	2.000	1.875		+
Buenaventura (Valle del Cauca)	1.143	1.286	1.238		-	Cartagena, Bazurto	3.400	3.900	3.633		++
Cali, Cavasa	1.000	1.143	1.095		-	Cartago (Valle del Cauca)	2.500	3.000	2.792		+
Cali, Santa Helena	1.143	1.286	1.202		-	Chiquinquirá (Boyacá)	4.250	5.000	4.729		-
Cartagena, Bazurto	700	1.000	850		-	Cúcuta, Cenabastos	3.000	4.000	3.500		+
Cartago (Valle del Cauca)	1.000	1.125	1.063		=	Duitama (Boyacá)	3.750	3.750	3.750		+
Chiquinquirá (Boyacá)	560	800	660		+	Florencia (Caquetá)	2.000	2.000	2.000		-
Cúcuta, Cenabastos	727	1.091	938		-	Ibagué, Plaza La 21	2.000	4.000	2.533		-
Duitama (Boyacá)	800	900	833		++	Ipiales (Nariño), Ipiales somos todos	3.000	5.000	4.044		+++
Ibagué, Plaza La 21	720	800	770		+++	La Ceja (Antioquia)	2.000	3.000	2.417		-
Ipiales (Nariño), Ipiales somos todos	1.086	1.143	1.114		++	Manizales, Centro Galerías	3.200	4.000	3.733		-
Manizales, Centro Galerías	600	800	710		++	Marinilla (Antioquia)	700	1.200	938		-
Marinilla (Antioquia)	583	667	603		-	Medellín, Central Mayorista de Antioquia	1.500	2.000	1.685		+++
Medellín, Central Mayorista de Antioquia	950	1.125	1.043		++	Medellín, Plaza Minorista "José María Villa"	1.000	3.000	1.979		+++
Medellín, Plaza Minorista "José María Villa"	533	600	567		-	Montería, Mercado del Sur	2.000	6.000	3.917		+
Montería, Mercado del Sur	600	700	633		-	Neiva, Surabastos	2.000	3.333	2.333		-
Neiva, Surabastos	560	800	697		++	Palmira (Valle del Cauca)	1.500	1.750	1.719		++
Pamplona (Norte de Santander)	455	545	480		-	Pamplona (Norte de Santander)	2.333	2.667	2.500		-
Pasto, El Potrerillo	571	929	722		-	Pasto, El Potrerillo	5.500	7.500	6.917		+
Peñol (Antioquia)	550	617	589		+	Pereira, La 41	2.000	3.000	2.500		+++
Popayán, Plaza de mercado del barrio Bolívar	543	571	546		+	Pereira, Mercasa	2.000	3.000	2.542		+++
Rionegro (Antioquia)	786	929	845		+	Popayán, Plaza de mercado del barrio Bolívar	2.000	2.000	2.000		+++
San Gil (Santander)	875	1.000	986		-	Rionegro (Antioquia)	2.000	2.500	2.242		-
San Vicente (Antioquia)	583	625	604		-	San Gil (Santander)	4.000	4.000	4.000		=
Santa Marta (Magdalena)	1.200	1.300	1.250		=	Santa Marta (Magdalena)	3.333	3.333	3.333		=
Sincelejo, Nuevo Mercado	600	700	663		-	Sincelejo, Nuevo Mercado	4.000	5.000	4.833		+
Socorro (Santander)	1.000	1.000	1.000		-	Socorro (Santander)	4.000	4.000	4.000		=
Sogamoso (Boyacá)	800	1.000	925		++	Sogamoso (Boyacá)	3.750	4.250	3.906		-
Sonsón (Antioquia)	400	450	425		=	Tuluá (Valle del Cauca)	2.500	2.750	2.583		=
Tunja, Complejo de Servicios del Sur	700	800	733		-	Tunja, Complejo de Servicios del Sur	2.000	4.500	3.326		++
Ubaté (Cundinamarca)	700	800	775		+++	Ubaté (Cundinamarca)	5.000	5.000	5.000		=
Valledupar, Mercabastos	1.000	1.200	1.075		-	Valledupar, Mercabastos	2.500	3.000	2.917		-
Villavicencio, CAV	900	1.200	1.017		-	Valledupar, Mercado Nuevo	2.500	3.000	2.917		-
Yopal (Casánare)	1.300	1.300	1.300		+	Villavicencio, CAV	2.500	4.500	3.729		-
						Yopal (Casánare)	4.000	4.000	4.000		=
<b>Cidra</b>						<b>Coles</b>					
Bogotá, D.C., Corabastos	1.200	1.200	1.200		-	Barranquilla, Barranquillita	3.000	4.000	3.475		-
Marinilla (Antioquia)	500	800	631		+++	Bogotá, D.C., Corabastos	1.600	1.600	1.600		-
Medellín, Central Mayorista de Antioquia	1.500	2.000	1.650		+++	Medellín, Central Mayorista de Antioquia	800	1.000	988		-
Peñol (Antioquia)	450	600	506		++	Medellín, Plaza Minorista "José María Villa"	1.500	1.500	1.500		=
San Vicente (Antioquia)	550	650	600		+++						
Villavicencio, CAV	1.000	1.600	1.442		-						

**Cuadro 2.** Mercados mayoristas. Precios de venta de verduras y hortalizas (continuación)  
2019 (14 al 20 de septiembre)

Productos y mercados	Pesos por kilogramo				Tendencia	Productos y mercados	Pesos por kilogramo				Tendencia
	Mínimo	Máximo	Medio				Mínimo	Máximo	Medio		
<b>Coliflor</b>						<b>Espinaca (continuación)</b>					
Armenia, Mercar	1.833	2.250	2.056		++	Ubaté (Cundinamarca)	1.176	1.176	1.176		-
Barranquilla, Barranquillita	5.500	6.000	5.722		-	Villavicencio, CAV	1.800	2.000	1.872		-
Barranquilla, Granabastos	5.000	5.500	5.250		=	<b>Frijol verde bolo</b>					
Bogotá, D.C., Corabastos	1.400	1.500	1.488		+	Cúcuta, Cenabastos	2.800	3.300	2.990		-
Bucaramanga, Centroabastos	2.500	3.500	3.000		-	Pamplona (Norte de Santander)	2.400	3.167	2.897		++
Cali, Cavasa	2.200	2.500	2.354		-	<b>Frijol verde cargamanto</b>					
Cali, Santa Helena	2.500	2.700	2.633		=	Bogotá, D.C., Corabastos	2.600	2.800	2.771		-
Cartagena, Bazurto	5.700	6.000	5.850		-	Cali, Cavasa	2.400	2.600	2.429		-
Cartago (Valle del Cauca)	1.920	2.240	2.080		+	Cali, Santa Helena	2.400	2.600	2.500		-
Chiquinquirá (Boyacá)	1.300	1.500	1.433		=	Chiquinquirá (Boyacá)	2.200	2.600	2.383		-
Cúcuta, Cenabastos	3.000	3.000	3.000		-	Duitama (Boyacá)	2.700	2.800	2.750		n.d.
Duitama (Boyacá)	1.500	1.500	1.500		=	El Carmen de Viboral (Antioquia)	1.600	1.700	1.650		+
Ipiales (Nariño), Ipiales somos todos	833	1.500	1.174		-	El Santuario (Antioquia)	1.600	2.200	1.815		+
Manizales, Centro Galerías	2.400	3.000	2.600		-	La Ceja (Antioquia)	2.000	2.000	2.000		+
Marinilla (Antioquia)	1.000	1.200	1.088		+	La Unión (Nariño)	2.400	2.600	2.500		+
Medellín, Central Mayorista de Antioquia	1.800	2.500	2.071		++	Marinilla (Antioquia)	1.600	2.000	1.800		-
Medellín, Plaza Minorista "José María Villa"	2.000	2.000	2.000		=	Medellín, Central Mayorista de Antioquia	1.600	3.000	2.006		+
Neiva, Surabastos	2.000	2.500	2.217		-	Medellín, Plaza Minorista "José María Villa"	1.800	2.400	2.143		+
Palmira (Valle del Cauca)	2.300	2.800	2.538		++	Pasto, El Potrerillo	2.400	2.500	2.433		-
Pamplona (Norte de Santander)	2.000	2.000	2.000		=	Peñol (Antioquia)	1.600	2.000	1.754		-
Pasto, El Potrerillo	2.000	2.000	2.000		=	Popayán, Plaza de mercado del barrio Bolívar	2.360	2.400	2.390		-
Pereira, La 41	1.833	2.500	2.153		+	Rionegro (Antioquia)	2.000	2.350	2.188		-
Pereira, Mercasa	2.500	2.917	2.635		++	San Vicente (Antioquia)	1.700	1.800	1.763		-
Popayán, Plaza de mercado del barrio Bolívar	1.833	1.917	1.875		-	Sogamoso (Boyacá)	2.600	2.800	2.700		-
Sogamoso (Boyacá)	1.500	1.700	1.575		-	Sonsón (Antioquia)	1.600	1.700	1.650		-
Tunja, Complejo de Servicios del Sur	1.500	1.800	1.601		-	Tuluá (Valle del Cauca)	2.560	2.880	2.780		-
Túquerres (Nariño)	2.000	2.160	2.080		-	Tunja, Complejo de Servicios del Sur	2.400	2.560	2.441		+
Villavicencio, CAV	2.000	2.400	2.189		-	Villavicencio, CAV	2.600	3.200	2.908		-
<b>Espinaca</b>						Yopal (Casanare)	3.583	3.646	3.615		++
Armenia, Mercar	2.000	2.444	2.241		+	<b>Frijol verde en vaina</b>					
Barranquilla, Barranquillita	5.000	6.000	5.500		-	Arauca (Arauca)	2.826	3.326	3.072		+
Barranquilla, Granabastos	5.000	5.100	5.025		+	Armenia, Mercar	2.400	2.720	2.547		-
Bogotá, D.C., Corabastos	500	800	610		-	Barranquilla, Barranquillita	5.000	6.000	5.611		-
Bucaramanga, Centroabastos	2.000	2.000	2.000		=	Barranquilla, Granabastos	4.800	5.000	4.963		+
Cartagena, Bazurto	5.700	6.000	5.850		-	Bucaramanga, Centroabastos	2.800	3.200	2.913		+
Chiquinquirá (Boyacá)	1.500	1.750	1.583		+	Buenaventura (Valle del Cauca)	2.800	3.200	3.020		+
Duitama (Boyacá)	1.667	1.667	1.667		=	Cartago (Valle del Cauca)	3.400	3.600	3.500		-
Ibagué, Plaza La 21	1.556	1.667	1.574		+	Cúcuta, Cenabastos	2.000	2.500	2.417		-
Ipiales (Nariño), Ipiales somos todos	1.500	2.000	1.583		+	Ibagué, Plaza La 21	2.000	2.720	2.260		+
Manizales, Centro Galerías	3.000	4.000	3.250		=	Ipiales (Nariño), Ipiales somos todos	2.407	2.407	2.407		+
Medellín, Central Mayorista de Antioquia	900	1.500	1.077		+	La Unión (Nariño)	2.600	2.800	2.700		=
Medellín, Plaza Minorista "José María Villa"	2.000	2.000	2.000		=	Manizales, Centro Galerías	2.500	2.600	2.525		-
Neiva, Surabastos	1.647	2.118	1.824		-	Montería, Mercado del Sur	2.500	3.700	2.967		-
Pamplona (Norte de Santander)	2.000	2.000	2.000		=	Neiva, Surabastos	2.400	2.880	2.640		-
Pasto, El Potrerillo	2.500	3.000	2.708		-	Pamplona (Norte de Santander)	1.667	2.500	2.056		+
Sogamoso (Boyacá)	2.667	3.333	3.000		=	Pereira, La 41	2.500	3.000	2.750		-
Tunja, Complejo de Servicios del Sur	1.375	1.500	1.446		-						

**Cuadro 2.** Mercados mayoristas. Precios de venta de verduras y hortalizas (continuación)  
2019 (14 al 20 de septiembre)

Productos y mercados	Pesos por kilogramo				Tendencia	Productos y mercados	Pesos por kilogramo				Tendencia
	Mínimo	Máximo	Medio				Mínimo	Máximo	Medio		
<b>Frijol verde en vaina (continuación)</b>						<b>Habichuela (continuación)</b>					
Pereira, Mercasa	2.500	3.200	2.738	-		Pereira, Mercasa	2.240	3.200	2.595	-	
San Gil (Santander)	2.800	2.800	2.800	=		Popayán, Plaza de mercado del barrio Bolívar	2.320	2.400	2.390	-	
Sincelejo, Nuevo Mercado	2.400	3.000	2.658	-		Rionegro (Antioquia)	2.000	2.400	2.192	+++	
Socorro (Santander)	2.000	2.240	2.080	-		San Gil (Santander)	1.364	1.818	1.667	-	
Tunja, Complejo de Servicios del Sur	1.900	2.000	1.933	+		Santa Marta (Magdalena)	3.250	3.500	3.375	-	
Ubaté (Cundinamarca)	2.800	3.000	2.867	n.d.		Sincelejo, Nuevo Mercado	2.700	3.000	2.975	+++	
<b>Haba verde</b>						Socorro (Santander)	1.591	1.591	1.591	-	
Bogotá, D.C., Corabastos	1.600	1.800	1.631	-		Sogamoso (Boyacá)	2.250	2.500	2.375	+	
Chiquinquirá (Boyacá)	900	1.000	967	-		Tuluá (Valle del Cauca)	2.400	2.800	2.700	-	
Cúcuta, Cenabastos	1.000	1.000	1.000	-		Tunja, Complejo de Servicios del Sur	2.200	2.720	2.484	+	
Duitama (Boyacá)	760	800	787	-		Valledupar, Mercabastos	2.500	3.000	2.833	-	
Ipiales (Nariño), Ipiales somos todos	600	833	722	+++		Villavicencio, CAV	2.000	2.333	2.250	-	
La Unión (Nariño)	833	1.000	917	-		Yopal (Casanare)	2.778	2.778	2.778	+	
Pamplona (Norte de Santander)	400	667	578	-		<b>Habichuela larga</b>					
Sogamoso (Boyacá)	700	800	745	-		Barranquilla, Barranquillita	3.500	6.000	4.333	++	
Tunja, Complejo de Servicios del Sur	900	960	920	-		Montería, Mercado del Sur	4.000	5.000	4.542	++	
Túquerres (Nariño)	700	1.000	813	+		<b>Lechuga Batavia</b>					
Ubaté (Cundinamarca)	1.500	1.500	1.500	=		Arauca (Arauca)	3.000	3.667	3.333	=	
<b>Habichuela</b>						Armenia, Mercar	1.333	1.467	1.400	-	
Arauca (Arauca)	2.491	2.582	2.548	+		Barranquilla, Barranquillita	1.400	1.800	1.583	-	
Armenia, Mercar	2.720	2.880	2.800	+		Barranquilla, Granabastos	1.400	1.500	1.467	-	
Barranquilla, Barranquillita	2.600	3.250	2.942	-		Bogotá, D.C., Corabastos	1.200	1.600	1.353	-	
Barranquilla, Granabastos	2.500	3.000	2.688	-		Bucaramanga, Centroabastos	1.250	1.333	1.281	-	
Bogotá, D.C., Corabastos	2.000	2.667	2.333	++		Buenaventura (Valle del Cauca)	1.700	1.800	1.733	-	
Bucaramanga, Centroabastos	1.850	2.750	2.213	-		Cali, Cavasa	769	1.077	934	-	
Buenaventura (Valle del Cauca)	2.800	3.200	3.013	-		Cali, Santa Helena	923	1.077	1.000	-	
Cali, Cavasa	2.000	2.800	2.550	-		Cartagena, Bazurto	1.267	1.600	1.439	-	
Cali, Santa Helena	1.800	2.800	2.333	-		Cartago (Valle del Cauca)	1.538	1.846	1.718	+	
Cartagena, Bazurto	2.400	3.150	2.754	+++		Chiquinquirá (Boyacá)	1.200	1.400	1.325	=	
Cartago (Valle del Cauca)	2.640	2.880	2.773	-		Cúcuta, Cenabastos	1.000	1.250	1.063	-	
Chiquinquirá (Boyacá)	1.400	1.600	1.520	-		Duitama (Boyacá)	1.500	1.500	1.500	+	
Cúcuta, Cenabastos	2.500	3.250	2.938	+		Ibagué, Plaza La 21	1.200	1.280	1.240	+	
Duitama (Boyacá)	2.400	2.500	2.475	-		Ipiales (Nariño), Ipiales somos todos	769	923	808	-	
El Santuario (Antioquia)	1.800	2.400	2.133	+++		Manizales, Centro Galerías	1.800	2.400	2.133	-	
Florencia (Caquetá)	2.080	2.240	2.160	-		Marinilla (Antioquia)	800	1.000	917	-	
Ibagué, Plaza La 21	1.600	2.560	2.150	+		Medellín, Central Mayorista de Antioquia	714	938	830	-	
Ipiales (Nariño), Ipiales somos todos	3.750	3.750	3.750	=		Medellín, Plaza Minorista "José María Villa"	571	1.143	914	-	
La Ceja (Antioquia)	1.600	2.200	1.858	++		Montería, Mercado del Sur	1.250	1.333	1.313	+	
Manizales, Centro Galerías	2.800	2.880	2.840	++		Neiva, Surabastos	1.200	1.440	1.347	-	
Marinilla (Antioquia)	1.700	2.300	2.028	+++		Palmira (Valle del Cauca)	1.000	1.231	1.125	-	
Medellín, Central Mayorista de Antioquia	1.800	3.200	2.244	+++		Pamplona (Norte de Santander)	1.000	1.000	1.000	+	
Medellín, Plaza Minorista "José María Villa"	2.200	2.800	2.547	+++		Pasto, El Potrerillo	923	1.154	1.064	-	
Montería, Mercado del Sur	2.200	3.600	2.758	+++		Pereira, La 41	1.417	1.833	1.569	=	
Neiva, Surabastos	1.920	2.400	2.127	++		Pereira, Mercasa	1.417	1.583	1.500	-	
Palmira (Valle del Cauca)	2.000	2.400	2.175	-		Popayán, Plaza de mercado del barrio Bolívar	923	1.000	952	-	
Pamplona (Norte de Santander)	2.500	3.000	2.583	++		Rionegro (Antioquia)	1.100	1.400	1.221	-	
Pasto, El Potrerillo	2.800	3.200	3.000	-							
Pereira, La 41	2.400	3.200	2.853	+							



**Cuadro 2.** Mercados mayoristas. Precios de venta de verduras y hortalizas (continuación)  
2019 (14 al 20 de septiembre)

Productos y mercados	Pesos por kilogramo				Tendencia	Productos y mercados	Pesos por kilogramo				Tendencia
	Mínimo	Máximo	Medio				Mínimo	Máximo	Medio		
<b>Lechuga Batavia (continuación)</b>						<b>Pepino cohombro (continuación)</b>					
San Gil (Santander)	1.500	1.667	1.556	=		Pasto, El Potrerillo	1.800	2.200	1.967	-	
Santa Marta (Magdalena)	1.583	1.667	1.658	-		Pereira, La 41	1.500	2.000	1.600	-	
Sincedejo, Nuevo Mercado	1.200	1.400	1.358	-		Pereira, Mercasa	1.200	2.000	1.469	-	
Sogamoso (Boyacá)	1.400	1.600	1.488	-		Popayán, Plaza de mercado del barrio Bolívar	769	1.154	962	-	
Sonsón (Antioquia)	1.000	1.200	1.100	-		Rionegro (Antioquia)	1.200	1.500	1.388	-	
Tuluá (Valle del Cauca)	1.000	1.154	1.103	-		San Gil (Santander)	800	1.200	964	-	
Tunja, Complejo de Servicios del Sur	1.100	1.300	1.200	=		Santa Marta (Magdalena)	1.340	1.600	1.523	-	
Ubaté (Cundinamarca)	1.500	1.600	1.533	+		Sincedejo, Nuevo Mercado	1.000	1.200	1.050	-	
Valledupar, Mercabastos	1.500	1.667	1.593	-		Socorro (Santander)	720	800	773	-	
Villavicencio, CAV	1.600	2.000	1.833	-		Sogamoso (Boyacá)	1.400	1.600	1.500	+	
Yopal (Casanare)	1.800	1.900	1.850	-		Sonsón (Antioquia)	900	1.000	950	=	
<b>Lechuga crespita verde</b>						Tuluá (Valle del Cauca)	1.700	2.000	1.800	-	
Arauca (Arauca)	3.400	4.000	3.667	=		Tunja, Complejo de Servicios del Sur	1.400	1.600	1.489	-	
Bogotá, D.C., Corabastos	2.000	2.333	2.233	-		Valledupar, Mercabastos	1.000	1.600	1.267	-	
Bucaramanga, Centroabastos	2.600	2.800	2.650	-		Villavicencio, CAV	1.200	2.000	1.725	-	
Cali, Cavasa	2.400	2.800	2.625	-		<b>Pepino de rellenar</b>					
Cúcuta, Cenabastos	3.000	3.400	3.033	=		Bogotá, D.C., Corabastos	1.083	1.500	1.301	-	
Medellín, Central Mayorista de Antioquia	800	1.500	971	++		Chiquinquirá (Boyacá)	1.250	1.333	1.264	-	
Medellín, Plaza Minorista "José María Villa"	1.500	2.000	1.750	-		Duitama (Boyacá)	1.500	1.667	1.556	-	
Neiva, Surabastos	2.857	4.000	3.429	+++		Ibagué, Plaza La 21	1.040	1.600	1.250	-	
Villavicencio, CAV	5.200	8.000	6.656	-		Medellín, Central Mayorista de Antioquia	1.500	2.500	2.041	+	
<b>Pepino cohombro</b>						Neiva, Surabastos	1.040	1.600	1.290	-	
Arauca (Arauca)	2.182	2.273	2.242	=		San Gil (Santander)	1.360	1.440	1.413	++	
Armenia, Mercar	1.600	2.000	1.889	-		Sogamoso (Boyacá)	1.333	1.500	1.417	+	
Barranquilla, Barranquillita	1.000	1.400	1.137	-		Tunja, Complejo de Servicios del Sur	1.000	1.083	1.046	+	
Barranquilla, Granabastos	960	1.360	1.217	-		Ubaté (Cundinamarca)	1.000	1.000	1.000	=	
Bogotá, D.C., Corabastos	2.000	2.200	2.019	-		Villavicencio, CAV	1.500	2.500	2.004	-	
Bucaramanga, Centroabastos	720	1.200	920	-		Yopal (Casanare)	1.800	1.900	1.850	-	
Buenaventura (Valle del Cauca)	1.900	2.000	1.917	-		<b>Perejil</b>					
Cali, Cavasa	1.000	1.333	1.094	-		Arauca (Arauca)	4.500	5.500	4.917	+	
Cali, Santa Helena	1.000	1.500	1.250	-		Armenia, Mercar	5.500	6.250	5.917	=	
Cartagena, Bazurto	1.360	1.680	1.490	-		Barranquilla, Barranquillita	8.000	8.600	8.356	+	
Cartago (Valle del Cauca)	1.600	2.000	1.783	-		Bogotá, D.C., Corabastos	2.667	4.000	3.317	-	
Cúcuta, Cenabastos	1.000	1.400	1.107	-		Bucaramanga, Centroabastos	2.000	2.000	2.000	-	
Duitama (Boyacá)	1.600	1.800	1.670	+		Chiquinquirá (Boyacá)	2.000	2.400	2.183	-	
Florencia (Caquetá)	1.680	1.760	1.720	-		Duitama (Boyacá)	2.600	2.800	2.667	-	
Ibagué, Plaza La 21	1.200	1.600	1.380	-		Ibagué, Plaza La 21	5.000	6.250	5.417	-	
Ipiales (Nariño), Ipiales somos todos	1.667	2.500	1.944	-		Ipiales (Nariño), Ipiales somos todos	3.000	3.500	3.042	-	
La Ceja (Antioquia)	1.300	1.500	1.442	-		Manizales, Centro Galerías	4.000	4.800	4.400	=	
Manizales, Centro Galerías	1.800	2.000	1.850	+		Medellín, Central Mayorista de Antioquia	2.500	4.000	3.298	-	
Marinilla (Antioquia)	1.000	1.200	1.125	-		Medellín, Plaza Minorista "José María Villa"	3.000	3.000	3.000	=	
Medellín, Central Mayorista de Antioquia	1.300	1.500	1.392	-		Neiva, Surabastos	5.333	6.667	5.958	-	
Medellín, Plaza Minorista "José María Villa"	1.000	1.500	1.313	-		Pamplona (Norte de Santander)	3.500	4.000	3.750	=	
Montería, Mercado del Sur	1.200	1.700	1.407	-		Pasto, El Potrerillo	4.000	4.500	4.125	=	
Neiva, Surabastos	1.200	2.000	1.593	-		San Gil (Santander)	4.000	4.000	4.000	=	
Palmira (Valle del Cauca)	1.167	1.667	1.458	-		Sogamoso (Boyacá)	2.000	2.400	2.325	-	
Pamplona (Norte de Santander)	1.600	1.600	1.600	-		Tunja, Complejo de Servicios del Sur	2.200	2.600	2.356	+	

**Cuadro 2.** Mercados mayoristas. Precios de venta de verduras y hortalizas (continuación)  
2019 (14 al 20 de septiembre)

Productos y mercados	Pesos por kilogramo				Tendencia	Productos y mercados	Pesos por kilogramo				Tendencia
	Mínimo	Máximo	Medio				Mínimo	Máximo	Medio		
<b>Pimentón</b>						<b>Rábano rojo</b>					
Arauca (Arauca)	3.200	3.500	3.383		+	Armenia, Mercar	1.400	1.800	1.600		=
Armenia, Mercar	1.600	1.900	1.800		-	Barranquilla, Barranquillita	4.500	5.000	4.833		=
Barranquilla, Barranquillita	1.667	1.833	1.722		-	Bogotá, D.C., Corabastos	833	1.467	1.180		+++
Barranquilla, Granabastos	1.667	2.000	1.847		-	Bucaramanga, Centroabastos	3.000	3.000	3.000		=
Bogotá, D.C., Corabastos	2.000	2.500	2.385		-	Cartagena, Bazurto	5.700	6.000	5.850		-
Bucaramanga, Centroabastos	1.800	2.200	2.050		-	Manizales, Centro Galerías	3.000	4.000	3.500		=
Buenaventura (Valle del Cauca)	1.857	2.286	2.095		-	Medellín, Central Mayorista de Antioquia	1.000	2.000	1.702		+++
Cali, Cavasa	1.200	2.000	1.558		+++	Neiva, Surabastos	2.500	4.000	3.500		+
Cali, Santa Helena	1.200	1.300	1.217		-	Pasto, El Potrerillo	2.000	3.000	2.833		+
Cartagena, Bazurto	2.083	2.250	2.146		-	<b>Remolacha</b>					
Cartago (Valle del Cauca)	1.500	1.700	1.600		-	Arauca (Arauca)	909	1.182	1.058		++
Chiquinquirá (Boyacá)	1.286	1.571	1.405		-	Armenia, Mercar	1.088	1.200	1.156		++
Cúcuta, Cenabastos	1.667	2.917	2.161		-	Barranquilla, Barranquillita	1.250	1.433	1.344		+
Duitama (Boyacá)	1.786	1.786	1.786		+	Barranquilla, Granabastos	1.167	1.400	1.252		+
Florencia (Caquetá)	1.571	1.571	1.571		-	Bogotá, D.C., Corabastos	1.000	1.333	1.101		+
Ibagué, Plaza La 21	1.600	2.500	2.073		=	Bucaramanga, Centroabastos	1.200	1.200	1.200		+
Ipiales (Nariño), Ipiales somos todos	2.500	2.500	2.500		-	Cartagena, Bazurto	1.000	1.117	1.063		-
La Ceja (Antioquia)	1.000	1.300	1.142		-	Chiquinquirá (Boyacá)	960	1.060	1.010		+
Manizales, Centro Galerías	800	1.000	950		-	Duitama (Boyacá)	1.100	1.200	1.133		+
Marinilla (Antioquia)	500	700	566		+	El Santuario (Antioquia)	500	600	532		+
Medellín, Central Mayorista de Antioquia	800	1.300	1.004		++	Florencia (Caquetá)	1.333	1.333	1.333		++
Medellín, Plaza Minorista "José María Villa"	900	1.200	1.031		+	Ibagué, Plaza La 21	1.200	1.600	1.283		-
Montería, Mercado del Sur	1.200	1.500	1.283		+++	La Ceja (Antioquia)	800	1.000	883		-
Neiva, Surabastos	1.429	1.786	1.558		-	Manizales, Centro Galerías	1.455	1.545	1.500		+++
Palmira (Valle del Cauca)	1.200	1.300	1.238		-	Medellín, Central Mayorista de Antioquia	500	600	534		++
Pamplona (Norte de Santander)	2.500	2.917	2.616		+	Medellín, Plaza Minorista "José María Villa"	700	800	767		+
Pasto, El Potrerillo	1.600	2.000	1.767		-	Montería, Mercado del Sur	1.000	1.000	1.000		=
Peñol (Antioquia)	500	700	605		+++	Neiva, Surabastos	1.120	1.280	1.248		+
Pereira, La 41	1.500	1.500	1.500		-	Rionegro (Antioquia)	700	800	718		+
Pereira, Mercasa	1.300	1.500	1.400		-	San Gil (Santander)	1.200	1.300	1.250		+++
Popayán, Plaza de mercado del barrio Bolívar	1.429	1.429	1.429		++	Santa Marta (Magdalena)	1.067	1.333	1.218		++
Rionegro (Antioquia)	800	1.000	923		-	Sincelejo, Nuevo Mercado	900	1.000	992		=
San Gil (Santander)	1.071	1.286	1.206		+	Sogamoso (Boyacá)	1.100	1.200	1.175		++
Santa Marta (Magdalena)	1.833	2.083	1.917		-	Tunja, Complejo de Servicios del Sur	800	1.000	886		++
Sincelejo, Nuevo Mercado	1.000	1.500	1.225		+++	Valledupar, Mercabastos	1.000	1.167	1.093		+
Socorro (Santander)	1.071	1.429	1.250		++	Villavicencio, CAV	1.167	1.667	1.392		+
Sogamoso (Boyacá)	1.571	2.000	1.777		+	Yopal (Casanare)	1.233	1.267	1.250		+++
Sonsón (Antioquia)	500	600	550		-	<b>Remolacha bogotana</b>					
Tuluá (Valle del Cauca)	1.200	1.500	1.375		+	Buenaventura (Valle del Cauca)	1.360	1.600	1.520		+
Tunja, Complejo de Servicios del Sur	1.786	2.143	1.929		+	Cali, Cavasa	1.167	1.333	1.280		+
Ubaté (Cundinamarca)	2.800	2.800	2.800		-	Cali, Santa Helena	1.250	1.333	1.272		++
Valledupar, Mercabastos	2.083	2.500	2.313		-	Cartago (Valle del Cauca)	1.700	1.800	1.767		+++
Valledupar, Mercado Nuevo	2.083	2.500	2.292		-	Palmira (Valle del Cauca)	1.250	1.417	1.340		+++
Villavicencio, CAV	2.083	2.500	2.361		+	<b>Remolacha regional</b>					
Yopal (Casanare)	2.333	2.500	2.417		=	Cúcuta, Cenabastos	800	1.000	921		+
<b>Pimentón verde</b>						Marinilla (Antioquia)	400	550	484		++
Bucaramanga, Centroabastos	923	1.000	942		-	Pamplona (Norte de Santander)	600	800	700		++
Medellín, Central Mayorista de Antioquia	2.000	2.500	2.333		+						

# BOLETÍN SEMANAL

## PRECIOS MAYORISTAS

**Cuadro 2.** Mercados mayoristas. Precios de venta de verduras y hortalizas (continuación)  
2019 (14 al 20 de septiembre)

Productos y mercados	Pesos por kilogramo				Tendencia	Productos y mercados	Pesos por kilogramo				Tendencia
	Mínimo	Máximo	Medio	Precios			Mínimo	Máximo	Medio	Precios	
<b>Repollo blanco</b>						<b>Repollo verde (continuación)</b>					
Arauca (Arauca)	833	1.117	975		++	Ipiales (Nariño), Ipiales somos todos	600	700	672		-
Armenia, Mercar	433	467	444		=	Manizales, Centro Galerías	960	1.080	1.025		+
Barranquilla, Barranquillita	1.357	1.500	1.424		-	Pamplona (Norte de Santander)	400	500	444		+
Barranquilla, Granabastos	1.143	1.400	1.252		-	San Gil (Santander)	640	640	640		++
Bucaramanga, Centroabastos	560	640	600		+	Sogamoso (Boyacá)	750	833	802		+
Buenaventura (Valle del Cauca)	800	933	894		-	Tunja, Complejo de Servicios del Sur	333	417	376		+
Cali, Cavasa	500	833	657		-						
Cali, Santa Helena	733	833	789		-	<b>Tomate chonto</b>					
Cartagena, Bazurto	1.257	1.371	1.313		+	Arauca (Arauca)	1.818	2.273	2.076		-
Cartago (Valle del Cauca)	1.080	1.200	1.140		-	Armenia, Mercar	1.227	1.500	1.384		-
El Santuario (Antioquia)	500	833	612		-	Barranquilla, Barranquillita	1.400	1.520	1.463		-
Florencia (Caquetá)	2.100	2.200	2.150		-	Barranquilla, Granabastos	1.480	1.600	1.543		-
La Ceja (Antioquia)	900	1.000	925		n.d.	Bogotá, D.C., Corabastos	1.591	1.818	1.670		-
La Unión (Nariño)	600	600	600		-	Cali, Cavasa	1.400	1.600	1.529		-
Marinilla (Antioquia)	583	833	725		+	Cali, Santa Helena	1.200	1.400	1.333		-
Medellín, Central Mayorista de Antioquia	667	917	776		-	Cartagena, Bazurto	1.320	1.680	1.467		-
Medellín, Plaza Minorista "José María Villa"	2.000	2.400	2.115		-	Cartago (Valle del Cauca)	1.500	1.800	1.650		-
Montería, Mercado del Sur	867	1.083	986		-	Chiquinquirá (Boyacá)	1.273	1.364	1.333		-
Palmira (Valle del Cauca)	833	833	833		+	Cúcuta, Cenabastos	1.458	1.667	1.541		-
Pasto, El Potrerillo	500	617	544		+	Duitama (Boyacá)	1.273	1.364	1.318		+
Pereira, La 41	880	1.040	953		-	Florencia (Caquetá)	1.520	1.600	1.560		-
Pereira, Mercasa	1.000	1.120	1.030		-	Ibagué, Plaza La 21	1.200	1.400	1.335		-
Popayán, Plaza de mercado del barrio Bolívar	620	760	705		+	Manizales, Centro Galerías	909	1.182	1.051		-
Rionegro (Antioquia)	667	958	821		-	Neiva, Surabastos	1.304	1.739	1.508		-
Santa Marta (Magdalena)	1.714	1.714	1.714		+	Palmira (Valle del Cauca)	1.400	2.000	1.650		-
Sincelejo, Nuevo Mercado	1.000	1.083	1.019		-	Pamplona (Norte de Santander)	1.250	1.667	1.510		-
Sonsón (Antioquia)	538	615	577		=	Peñol (Antioquia)	800	1.200	1.034		-
Tuluá (Valle del Cauca)	767	1.000	863		-	Pereira, La 41	1.500	1.800	1.583		-
Túquerres (Nariño)	467	500	483		+	Pereira, Mercasa	1.200	1.500	1.325		-
Valledupar, Mercabastos	714	857	778		+	Santa Bárbara (Antioquia)	1.000	1.400	1.150		+
Villavicencio, CAV	1.500	2.000	1.782		-	Santa Marta (Magdalena)	1.400	1.800	1.540		-
Yopal (Casanare)	1.133	1.167	1.150		+++	Sincelejo, Nuevo Mercado	1.200	1.500	1.392		-
						Sogamoso (Boyacá)	1.364	1.591	1.477		-
<b>Repollo blanco bogotano</b>						Tuluá (Valle del Cauca)	1.400	1.500	1.463		-
Pereira, Mercasa	1.286	1.643	1.446		-	Tunja, Complejo de Servicios del Sur	1.364	1.727	1.505		+
						Ubaté (Cundinamarca)	1.750	1.750	1.750		+
<b>Repollo morado</b>						Valledupar, Mercabastos	1.200	1.600	1.400		-
Bogotá, D.C., Corabastos	1.000	1.143	1.095		+	Valledupar, Mercado Nuevo	1.200	1.600	1.400		-
Bucaramanga, Centroabastos	1.400	1.500	1.481		+	Villavicencio, CAV	2.000	2.250	2.094		-
Buenaventura (Valle del Cauca)	917	1.000	944		+						
Cali, Cavasa	750	833	785		-	<b>Tomate chonto regional</b>					
Cúcuta, Cenabastos	1.000	1.111	1.093		+	Buenaventura (Valle del Cauca)	2.000	2.000	2.000		=
Medellín, Central Mayorista de Antioquia	556	667	609		-	La Ceja (Antioquia)	1.000	1.400	1.200		++
Pamplona (Norte de Santander)	833	833	833		=	Marinilla (Antioquia)	800	1.200	975		-
Pasto, El Potrerillo	750	875	806		-	Medellín, Central Mayorista de Antioquia	1.200	1.600	1.379		-
						Medellín, Plaza Minorista "José María Villa"	1.300	1.500	1.379		-
<b>Repollo verde</b>						Montería, Mercado del Sur	1.400	1.700	1.583		++
Bogotá, D.C., Corabastos	1.286	1.286	1.286		=	Peñol (Antioquia)	700	1.100	933		-
Chiquinquirá (Boyacá)	583	667	611		+	Rionegro (Antioquia)	1.000	1.300	1.167		-
Cúcuta, Cenabastos	500	600	575		+	Sonsón (Antioquia)	700	900	775		-

**Cuadro 2.** Mercados mayoristas. Precios de venta de verduras y hortalizas (conclusión)  
2019 (14 al 20 de septiembre)

Productos y mercados	Pesos por kilogramo				Tendencia	Productos y mercados	Pesos por kilogramo				Tendencia
	Mínimo	Máximo	Medio	Precios			Mínimo	Máximo	Medio	Precios	
<b>Tomate larga vida</b>						<b>Zanahoria (continuación)</b>					
Bogotá, D.C., Corabastos	2.400	2.750	2.700		+	Cartago (Valle del Cauca)	1.750	2.000	1.889		+++
Cali, Cavasa	2.600	2.700	2.658		-	Chiquinquirá (Boyacá)	1.333	2.167	1.694		+++
Cali, Santa Helena	2.800	3.000	2.933		=	Cúcuta, Cenabastos	1.167	1.500	1.300		++
Florencia (Caquetá)	2.080	2.200	2.140		+	Duitama (Boyacá)	1.667	1.833	1.722		+++
Medellín, Central Mayorista de Antioquia	2.500	3.000	2.825		+	Florencia (Caquetá)	1.750	1.833	1.792		+++
Neiva, Surabastos	2.045	2.500	2.311		-	Ibagué, Plaza La 21	1.408	2.080	1.708		++
Pasto, El Potrerillo	1.700	2.100	1.892		-	Ipiales (Nariño), Ipiales somos todos	600	700	671		+
Popayán, Plaza de mercado del barrio Bolívar	2.000	2.800	2.383		-	La Unión (Nariño)	417	500	458		-
Tunja, Complejo de Servicios del Sur	2.045	2.273	2.136		=	Manizales, Centro Galerías	1.452	1.774	1.643		+++
Villavicencio, CAV	1.750	2.000	1.885		-	Neiva, Surabastos	1.280	1.840	1.613		+++
<b>Tomate riñón</b>						Palmira (Valle del Cauca)	700	800	763		-
Armenia, Mercar	2.700	2.800	2.767		=	Pamplona (Norte de Santander)	1.167	1.500	1.352		+++
Bucaramanga, Centroabastos	2.273	2.364	2.280		+	Pasto, El Potrerillo	600	760	658		++
Cartago (Valle del Cauca)	3.600	3.800	3.633		-	Popayán, Plaza de mercado del barrio Bolívar	583	667	631		+
Ipiales (Nariño), Ipiales somos todos	1.136	1.182	1.174		-	Bolívar					
Manizales, Centro Galerías	1.800	2.000	1.933		=	San Gil (Santander)	1.333	1.667	1.556		+++
Medellín, Central Mayorista de Antioquia	2.500	3.000	2.760		+	Santa Marta (Magdalena)	1.333	2.000	1.762		+++
Sincelejo, Nuevo Mercado	3.000	3.000	3.000		=	Sincelejo, Nuevo Mercado	1.000	1.050	1.004		-
<b>Tomate riñón valluno</b>						Sogamoso (Boyacá)	1.333	2.000	1.635		+++
Montería, Mercado del Sur	2.700	3.300	2.983		-	Tuluá (Valle del Cauca)	1.083	1.167	1.125		+
Pereira, Mercasa	3.000	3.500	3.250		+	Tunja, Complejo de Servicios del Sur	1.417	1.667	1.541		+++
<b>Tomate Riogrande</b>						Túquerres (Nariño)	433	467	458		+
Bucaramanga, Centroabastos	1.364	1.727	1.545		-	Ubaté (Cundinamarca)	1.200	1.200	1.200		+
Cúcuta, Cenabastos	1.458	1.667	1.545		-	Valledupar, Mercabastos	1.417	2.000	1.771		+++
Duitama (Boyacá)	1.500	1.591	1.545		-	Villavicencio, CAV	1.333	2.000	1.729		+++
San Gil (Santander)	1.400	1.400	1.400		-	Yopal (Casanare)	1.867	1.900	1.883		+++
Socorro (Santander)	1.600	1.600	1.600		=	<b>Zanahoria bogotana</b>					
Sogamoso (Boyacá)	1.364	1.609	1.480		-	Barranquilla, Barranquillita	1.583	1.833	1.681		++
Yopal (Casanare)	1.900	1.950	1.925		-	Barranquilla, Granabastos	1.633	2.033	1.775		++
<b>Tomate Riogrande bumangués</b>						Cali, Cavasa	1.417	2.000	1.682		+++
Barranquilla, Barranquillita	1.520	1.840	1.677		-	Cartagena, Bazurto	1.467	1.667	1.561		++
Barranquilla, Granabastos	1.818	2.000	1.864		-	Cúcuta, Cenabastos	1.667	2.167	1.847		++
Cartagena, Bazurto	2.091	2.364	2.235		+	Pereira, La 41	1.500	1.833	1.625		+++
<b>Zanahoria</b>						Pereira, Mercasa	1.417	2.000	1.672		+++
Arauca (Arauca)	1.273	2.000	1.615		+++	Tuluá (Valle del Cauca)	1.583	1.667	1.625		+++
Armenia, Mercar	1.250	1.417	1.354		++	<b>Zanahoria larga vida</b>					
Bogotá, D.C., Corabastos	1.500	2.167	1.760		++	El Carmen de Viboral (Antioquia)	556	556	556		-
Bucaramanga, Centroabastos	1.417	1.917	1.729		+++	El Santuario (Antioquia)	500	639	571		-
Buenaventura (Valle del Cauca)	900	1.000	960		+	La Ceja (Antioquia)	667	800	741		-
Cali, Cavasa	700	900	808		++	Marinilla (Antioquia)	528	556	552		-
Cali, Santa Helena	800	800	800		+	Medellín, Central Mayorista de Antioquia	556	889	688		-
						Medellín, Plaza Minorista "José María Villa"	667	889	824		-
						Montería, Mercado del Sur	778	1.000	907		-
						Rionegro (Antioquia)	706	824	786		-
						Sonsón (Antioquia)	622	756	678		+

**TENDENCIAS**

---	-	+	+++
Variación mayor al -20 %	Variación entre 0 % y -10 %	Variación entre 0 % y 10 %	Variación mayor al 20 %
--	=	++	n. d.
Variación entre -10 % y -20 %	Variación igual a 0 %	Variación entre 10 % y 20 %	No determinado

## FRUTAS FRESCAS

### Menor ingreso de papaya Maradol

Los precios de la papaya Maradol subieron, durante esta semana, en dieciocho de los treinta y cuatro mercados donde se ofreció como respuesta al poco ingreso del producto oriundo de Cimitarra (Santander), Pitalito (Huila), La Paz (Cesar), La Unión, Alcalá (Valle del Cauca), Puerto López, Lejanías, Cabuyaro (Meta), Mariquita, Saldaña (Tolima), Yopal, Villanueva, Pore (Casanare), Saravena (Arauca) y Viterbo (Caldas). En Villavicencio y Valledupar el kilo se transó a \$1.081 y a \$1.083, respectivamente, lo que representó un aumento superior al 8,00%.

Igualmente, los precios de los limones Tahití y común, la guayaba pera, el maracuyá, el banano criollo, la pera nacional, la mandarina arrayana, la naranja Valencia, el melón Cantalup, el aguacate papelillo y el tomate de árbol tuvieron un alza esta semana. En particular, los precios del tomate de árbol subieron en cuarenta de los cuarenta y ocho mercados donde se comercializó. Este comportamiento obedeció a la baja oferta procedente de Peñol, Santa Rosa de Osos, El Santuario, San Vicente (Antioquia), Cabrera (Cundinamarca), Samaniego, Túquerres y Santacruz (Nariño). En Cali y Pasto el kilo se ofreció a \$1.667 y a \$1.333, respectivamente, es decir un 16,22% más en promedio respecto a la semana anterior.

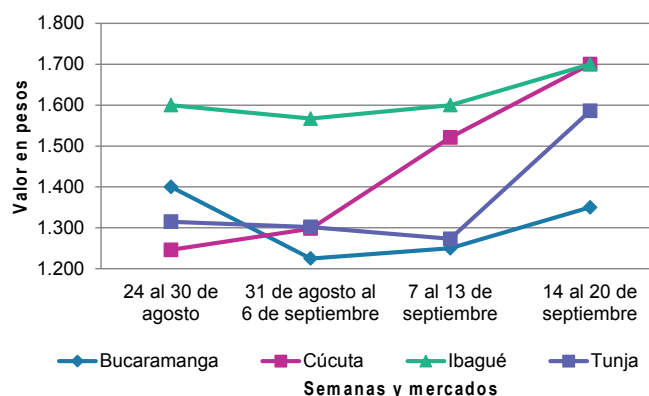
Del mismo modo, la cotización de aguacate papelillo subió en treinta de los treinta y dos mercados donde se vendió por la reducción de las cosechas en los cultivos de Fresno (Tolima), Aguadas (Caldas), Montebello, Rionegro, Santa Bárbara, Abejorral (Antioquia), Pereira (Risaralda), Alcalá (Valle del Cauca) y Armenia (Quindío). En Armenia y Pereira, por ejemplo, el kilo se ofreció a \$4.111 y a \$3.850, respectivamente, es decir un 9,31% más.

También, los precios del limón común registraron un alza en sus cotizaciones por la reducción en la oferta procedente de Córdoba, Génova, Buenavista (Quindío), Rionegro, Lebrija, Girón, Piedecuesta (Santander), Caicedonia (Valle del Cauca), Venecia, Fredonia (Antioquia), Viterbo (Caldas), Cajamarca y Guamo (Tolima). Este comportamiento se evidenció en veinte de los treinta mercados donde se vendió esta fruta. El kilo se ofreció a \$2.250 en Cúcuta y a \$3.200 en Armenia, lo que representó un alza del 15,06%, en promedio.

Para el caso de la guayaba pera el aumento se evidenció en veintiún de los treinta y cinco mercados en donde se transó. La anterior situación se explicó por la menor disponibilidad del producto originario de Chinchiná (Caldas), Lejanías, Villavicencio, Mesetas, Granada, Acacías (Meta), La Unión, Alcalá (Valle del Cauca), Armenia (Quindío) y Curití (Santander). Los comerciantes informaron que en Bogotá y Villavicencio el kilo se comercializó a \$1.405 y a \$675 respectivamente, es decir un 12,63%, en promedio, más.

En contraste, el kiwi, la piña gold, la granadilla, el coco y la mora de Castilla registraron una caída en sus cotizaciones. Concretamente, el precio de la piña gold tuvo una tendencia a la baja en dieciocho de los veintinueve mercados donde se ofreció, como consecuencia del aumento en la recolección por la maduración de la fruta en Los Santos, Lebrija (Santander), Santander de Quilichao (Cauca), Pereira (Risaralda) y Valle del Cauca. En Cúcuta y Montería, por ejemplo, el kilo se vendió a \$1.754 y a \$1.225, respectivamente, 7,47% menos con respecto a la semana inmediatamente anterior.

**Gráfico 2.** Comportamiento de los precios de la papaya Maradol 2019 (24 de agosto al 20 de septiembre)



Fuente: DANE, Sipsa.

**Cuadro 3.** Mercados mayoristas. Precios de venta de frutas frescas 2019 (14 al 20 de septiembre)

Productos y mercados	Pesos por kilogramo				Tendencia	Productos y mercados	Pesos por kilogramo				Tendencia
	Mínimo	Máximo	Medio	Precios			Mínimo	Máximo	Medio	Precios	
<b>Aguacate común</b>						<b>Badea</b>					
Buenaventura (Valle del Cauca)	3.000	3.500	3.233		+	Bucaramanga, Centroabastos	1.750	1.750	1.750		+
Cúcuta, Cenabastos	2.500	3.000	2.656		-	Neiva, Surabastos	1.800	2.200	1.950		=
Neiva, Surabastos	2.000	2.500	2.250		+	<b>Banano bocadillo</b>					
Villavicencio, CAV	3.000	3.500	3.250		n.d.	Bogotá, D.C., Corabastos	1.800	2.000	1.929		-
<b>Aguacate Hass</b>						Duitama (Boyacá)	1.250	1.350	1.288		+
Bogotá, D.C., Corabastos	5.800	6.000	5.929		+	Medellín, Central Mayorista de Antioquia	1.200	1.200	1.200		=
Chiquinquirá (Boyacá)	3.000	3.500	3.350		-	Santa Bárbara (Antioquia)	1.000	1.000	1.000		=
San Gil (Santander)	4.500	4.500	4.500		=	Sogamoso (Boyacá)	1.250	1.300	1.263		+
San Vicente (Antioquia)	3.800	4.000	3.900		++	Tunja, Complejo de Servicios del Sur	1.250	1.500	1.367		-
Socorro (Santander)	4.500	4.500	4.500		=	<b>Banano criollo</b>					
Sonsón (Antioquia)	3.500	4.000	3.775		+	Armenia, Mercar	650	700	667		++
Tunja, Complejo de Servicios del Sur	3.500	4.000	3.667		=	Armenia, Retiro	550	700	639		+
<b>Aguacate papelillo</b>						Barranquilla, Barranquillita	780	780	780		+++
Arauca (Arauca)	5.300	6.000	5.650		-	Bogotá, D.C., Corabastos	1.300	1.500	1.396		+
Armenia, Mercar	3.800	4.500	4.111		+	Bucaramanga, Centroabastos	1.200	1.400	1.300		-
Armenia, Retiro	3.300	3.600	3.511		+	Buenaventura (Valle del Cauca)	1.111	1.222	1.148		-
Bogotá, D.C., Corabastos	4.500	5.000	4.956		+	Cali, Cavasa	944	1.000	981		+
Bucaramanga, Centroabastos	4.000	4.500	4.288		++	Cali, Santa Helena	722	778	759		+
Buenaventura (Valle del Cauca)	4.000	4.500	4.333		+	Cartago (Valle del Cauca)	800	900	867		+
Cali, Cavasa	4.000	4.500	4.298		++	Chiquinquirá (Boyacá)	1.250	1.300	1.275		+
Cali, Santa Helena	3.800	4.000	3.933		+	Cúcuta, Cenabastos	1.500	1.600	1.510		+
Cartagena, Bazurto	3.400	4.000	3.692		+	Cúcuta, La Nueva Sexta	1.000	1.167	1.028		=
Cartago (Valle del Cauca)	4.000	4.500	4.133		++	Florencia (Caquetá)	1.400	1.480	1.440		+
Chiquinquirá (Boyacá)	3.500	4.000	3.767		+	Ibagué, Plaza La 21	900	1.000	971		-
Duitama (Boyacá)	4.500	4.500	4.500		+	Ipiales (Nariño), Ipiales somos todos	741	815	778		=
Florencia (Caquetá)	4.000	4.000	4.000		+	La Ceja (Antioquia)	700	800	767		=
Ibagué, Plaza La 21	3.500	4.000	3.888		+	La Unión (Nariño)	1.000	1.500	1.250		=
Manizales, Centro Galerías	3.500	3.500	3.500		++	Manizales, Centro Galerías	1.000	1.000	1.000		=
Medellín, Central Mayorista de Antioquia	4.000	4.500	4.310		+	Medellín, Central Mayorista de Antioquia	900	1.000	950		-
Medellín, Plaza Minorista "José María Villa"	3.500	3.800	3.650		+	Medellín, Plaza Minorista "José María Villa"	1.100	1.200	1.190		+
Montería, Mercado del Sur	4.000	4.500	4.225		-	Neiva, Surabastos	800	1.200	965		+
Neiva, Surabastos	4.000	4.500	4.188		++	Palmira (Valle del Cauca)	1.200	1.200	1.200		=
Palmira (Valle del Cauca)	3.800	4.300	4.088		+	Pamplona (Norte de Santander)	2.000	2.000	2.000		=
Pereira, La 41	4.000	4.500	4.250		++	Pereira, La 41	900	1.200	1.017		+
Pereira, Mercasa	3.500	4.000	3.850		+	Pereira, Mercasa	800	1.000	900		-
Popayán, Plaza de mercado del barrio Bolívar	3.600	4.500	4.050		++	Popayán, Plaza de mercado del barrio Bolívar	1.100	1.100	1.100		-
Rionegro (Antioquia)	3.900	4.200	4.008		+	Rionegro (Antioquia)	900	1.000	980		+
Santa Bárbara (Antioquia)	2.500	2.700	2.575		+	San Gil (Santander)	600	720	658		-
Sincelejo, Nuevo Mercado	4.500	5.000	4.708		+	Santa Bárbara (Antioquia)	500	600	550		+
Sogamoso (Boyacá)	4.500	5.000	4.738		+	Santa Marta (Magdalena)	588	588	588		++
Tuluá (Valle del Cauca)	3.700	4.300	3.975		+	Socorro (Santander)	720	800	747		-
Tunja, Complejo de Servicios del Sur	4.000	4.500	4.244		+	Sogamoso (Boyacá)	1.150	1.250	1.194		+
Ubaté (Cundinamarca)	5.000	5.500	5.167		+	Sonsón (Antioquia)	700	800	763		+
Valledupar, Mercado Nuevo	4.700	5.000	4.933		+	Tuluá (Valle del Cauca)	700	800	788		-
Villavicencio, CAV	4.500	5.000	4.758		+	Tunja, Complejo de Servicios del Sur	1.250	1.500	1.389		+

**Cuadro 3.** Mercados mayoristas. Precios de venta de frutas frescas (continuación)  
2019 (14 al 20 de septiembre)

Productos y mercados	Pesos por kilogramo				Tendencia	Productos y mercados	Pesos por kilogramo				Tendencia
	Mínimo	Máximo	Medio				Mínimo	Máximo	Medio		
<b>Banano Urabá</b>						<b>Coco</b>					
Arauca (Arauca)	1.389	1.500	1.444	=		Armenia, Mercar	2.467	2.533	2.511	=	
Barranquilla, Barranquillita	780	780	780	+		Barranquilla, Barranquillita	3.800	4.500	4.211	+	
Bogotá, D.C., Corabastos	1.150	1.250	1.203	-		Bogotá, D.C., Corabastos	3.667	3.750	3.731	-	
Bucaramanga, Centroabastos	1.150	1.300	1.250	=		Cali, Cavasa	2.000	2.121	2.061	-	
Chiquinquirá (Boyacá)	1.250	1.300	1.258	=		Cali, Santa Helena	1.778	1.778	1.778	=	
Duitama (Boyacá)	1.050	1.100	1.088	-		Cartagena, Bazurto	2.870	3.050	2.969	+	
Medellín, Plaza Minorista "José María Villa"	1.000	1.100	1.033	-		Cartago (Valle del Cauca)	2.267	2.400	2.333	-	
Montería, Mercado del Sur	1.000	1.100	1.025	=		Cúcuta, Cenabastos	1.800	2.000	1.900	n.d.	
Pamplona (Norte de Santander)	1.500	1.600	1.533	-		La Unión (Nariño)	1.667	1.667	1.667	-	
Sincedejo, Nuevo Mercado	545	545	545	-		Manizales, Centro Galerías	3.097	3.226	3.129	-	
Sogamoso (Boyacá)	1.050	1.100	1.088	=		Medellín, Central Mayorista de Antioquia	5.577	6.500	6.071	+	
Tunja, Complejo de Servicios del Sur	1.250	1.500	1.350	+		Montería, Mercado del Sur	3.500	3.600	3.535	-	
Valledupar, Mercabastos	450	650	579	+		Palmira (Valle del Cauca)	1.889	1.889	1.889	-	
Villavicencio, CAV	800	960	883	-		Pereira, Mercasa	2.267	2.333	2.272	-	
						Sincedejo, Nuevo Mercado	3.480	3.480	3.480	n.d.	
<b>Borojó</b>						<b>Curuba</b>					
Bogotá, D.C., Corabastos	5.000	5.500	5.250	+		Arauca (Arauca)	2.900	3.250	3.100	=	
Bucaramanga, Centroabastos	5.000	5.500	5.188	-		Armenia, Mercar	1.600	1.700	1.656	+	
Cúcuta, Cenabastos	5.500	6.500	6.000	-		Bogotá, D.C., Corabastos	2.500	2.727	2.696	-	
Medellín, Central Mayorista de Antioquia	4.200	4.600	4.375	-		Bucaramanga, Centroabastos	1.400	1.600	1.550	-	
Pamplona (Norte de Santander)	7.000	8.000	7.500	-		Buenaventura (Valle del Cauca)	3.000	3.000	3.000	+	
Villavicencio, CAV	6.000	6.000	6.000	-		Cali, Cavasa	2.000	2.250	2.175	+	
						Cartagena, Bazurto	2.160	2.400	2.287	+	
<b>Breva</b>						Cartago (Valle del Cauca)	2.000	3.000	2.650	-	
Armenia, Mercar	5.600	5.760	5.680	-		Chiquinquirá (Boyacá)	1.727	1.909	1.818	-	
Bucaramanga, Centroabastos	2.600	3.000	2.875	-		Cúcuta, Cenabastos	1.667	2.167	1.941	+	
Medellín, Central Mayorista de Antioquia	3.500	4.000	3.744	+++		Ibagué, Plaza La 21	1.750	1.750	1.750	-	
						Ipiales (Nariño), Ipiales somos todos	1.667	1.667	1.667	+	
<b>Ciruela importada</b>						Manizales, Centro Galerías	1.700	1.800	1.733	=	
Bogotá, D.C., Corabastos	7.778	8.333	8.028	-		Medellín, Central Mayorista de Antioquia	1.200	1.800	1.467	-	
Bucaramanga, Centroabastos	4.545	5.455	5.000	-		Neiva, Surabastos	2.000	2.200	2.142	-	
Cúcuta, Cenabastos	10.000	11.000	10.750	-		Pamplona (Norte de Santander)	833	833	833	-	
Medellín, Central Mayorista de Antioquia	7.500	8.125	7.643	+		Pereira, Mercasa	2.500	3.000	2.775	n.d.	
Neiva, Surabastos	8.111	8.889	8.681	+		San Gil (Santander)	2.000	2.000	2.000	=	
Tunja, Complejo de Servicios del Sur	6.500	7.000	6.789	-		Socorro (Santander)	2.000	2.000	2.000	-	
Valledupar, Mercado Nuevo	9.750	10.000	9.875	=		Sogamoso (Boyacá)	2.045	2.273	2.121	-	
						Sonsón (Antioquia)	800	1.000	900	-	
<b>Ciruela roja</b>						Tunja, Complejo de Servicios del Sur	1.818	2.045	1.894	-	
Bogotá, D.C., Corabastos	1.600	2.200	1.921	-		Villavicencio, CAV	2.400	2.600	2.467	+	
Bucaramanga, Centroabastos	2.000	2.400	2.200	-							
Cúcuta, Cenabastos	2.000	3.000	2.448	+		<b>Durazno importado</b>					
Medellín, Central Mayorista de Antioquia	2.800	3.200	2.996	++		Bogotá, D.C., Corabastos	9.444	10.556	10.083	-	
Neiva, Surabastos	2.000	2.400	2.220	+		Bucaramanga, Centroabastos	8.333	8.667	8.472	-	
Pamplona (Norte de Santander)	2.000	3.000	2.500	+		Medellín, Central Mayorista de Antioquia	8.889	10.000	9.676	-	
San Gil (Santander)	2.000	2.400	2.267	++		Neiva, Surabastos	11.500	12.250	11.875	n.d.	
Socorro (Santander)	2.000	2.400	2.233	+		Valledupar, Mercado Nuevo	9.750	10.000	9.875	=	
Tunja, Complejo de Servicios del Sur	1.480	1.600	1.551	-							

**Cuadro 3.** Mercados mayoristas. Precios de venta de frutas frescas (continuación)  
2019 (14 al 20 de septiembre)

Productos y mercados	Pesos por kilogramo				Tendencia	Productos y mercados	Pesos por kilogramo				Tendencia
	Mínimo	Máximo	Medio				Mínimo	Máximo	Medio		
<b>Durazno nacional</b>						<b>Granadilla (continuación)</b>					
Bogotá, D.C., Corabastos	4.500	5.000	4.915		-	Manizales, Centro Galerías	3.867	5.000	4.367		+
Bucaramanga, Centroabastos	3.200	3.200	3.200		-	Medellín, Central Mayorista de Antioquia	2.692	5.500	4.043		-
Chiquinquirá (Boyacá)	2.273	2.727	2.462		-	Neiva, Surabastos	3.333	3.600	3.431		+
Medellín, Central Mayorista de Antioquia	4.800	5.000	4.921		++	Palmira (Valle del Cauca)	3.333	4.333	3.833		-
San Gil (Santander)	4.000	4.000	4.000		=	Pamplona (Norte de Santander)	3.214	3.571	3.393		++
Socorro (Santander)	4.000	4.000	4.000		=	Pasto, El Potrerillo	2.667	3.333	2.963		-
Tunja, Complejo de Servicios del Sur	2.045	2.273	2.184		-	Pereira, Mercasa	4.000	5.333	4.750		+
<b>Feijoa</b>						Popayán, Plaza de mercado del barrio Bolívar	2.867	3.467	3.211		-
Bogotá, D.C., Corabastos	8.000	8.000	8.000		+	Rionegro (Antioquia)	5.385	5.769	5.551		-
<b>Fresa</b>						San Gil (Santander)	4.286	4.286	4.286		=
Armenia, Mercar	5.250	5.600	5.450		=	Socorro (Santander)	4.286	4.286	4.286		=
Bogotá, D.C., Corabastos	5.000	5.600	5.373		+	Sogamoso (Boyacá)	3.800	4.000	3.917		+
Bucaramanga, Centroabastos	2.800	3.500	3.175		-	Tuluá (Valle del Cauca)	4.000	4.333	4.056		-
Cali, Cavasa	4.000	4.000	4.000		=	Tunja, Complejo de Servicios del Sur	3.200	3.333	3.289		=
Cali, Santa Helena	4.000	4.000	4.000		-	Ubaté (Cundinamarca)	4.000	4.000	4.000		=
Cartago (Valle del Cauca)	4.000	4.000	4.000		-	Villavicencio, CAV	3.667	4.667	4.200		-
Chiquinquirá (Boyacá)	3.333	4.000	3.667		+	Yopal (Casanare)	4.400	4.533	4.467		+
Cúcuta, Cenabastos	2.000	3.000	2.560		++	<b>Guanábana</b>					
Duitama (Boyacá)	4.500	4.700	4.567		++	Armenia, Mercar	2.300	2.400	2.333		=
Ipiales (Nariño), Ipiales somos todos	3.840	4.000	3.920		-	Barranquilla, Barranquillita	3.000	4.500	3.733		n.d.
Manizales, Centro Galerías	4.400	5.000	4.700		=	Bogotá, D.C., Corabastos	3.800	4.500	4.058		+
Medellín, Central Mayorista de Antioquia	6.500	7.000	6.913		+	Bucaramanga, Centroabastos	2.600	3.000	2.775		-
Medellín, Plaza Minorista "José María Villa"	5.000	7.000	6.250		=	Cali, Cavasa	3.000	3.400	3.167		+
Montería, Mercado del Sur	4.000	4.000	4.000		=	Cartago (Valle del Cauca)	3.000	3.300	3.167		+
Neiva, Surabastos	3.500	4.500	4.174		+	Chiquinquirá (Boyacá)	2.200	2.500	2.383		=
Pamplona (Norte de Santander)	3.000	3.000	3.000		+	Cúcuta, Cenabastos	3.000	3.500	3.265		-
Pasto, El Potrerillo	5.000	5.000	5.000		=	Duitama (Boyacá)	3.200	3.500	3.400		+
Pereira, Mercasa	4.200	4.200	4.200		=	Ibagué, Plaza La 21	2.500	3.000	2.833		-
San Gil (Santander)	4.000	4.267	4.148		-	Ipiales (Nariño), Ipiales somos todos	3.040	3.200	3.111		-
Sincelejo, Nuevo Mercado	3.600	4.000	3.778		+	Manizales, Centro Galerías	2.800	3.000	2.950		=
Socorro (Santander)	4.267	4.267	4.267		-	Medellín, Central Mayorista de Antioquia	3.300	3.600	3.435		+
Sogamoso (Boyacá)	4.400	5.000	4.575		+	Medellín, Plaza Minorista "José María Villa"	3.500	3.600	3.533		-
Tunja, Complejo de Servicios del Sur	3.333	4.000	3.674		+	Pamplona (Norte de Santander)	3.500	3.800	3.650		-
Villavicencio, CAV	4.750	5.000	4.965		-	Pasto, El Potrerillo	3.800	4.000	3.967		+
Yopal (Casanare)	3.875	4.000	3.938		-	Pereira, La 41	3.000	4.000	3.375		+
<b>Granadilla</b>						Pereira, Mercasa	2.500	3.100	2.900		+
Arauca (Arauca)	3.929	4.286	4.143		-	Popayán, Plaza de mercado del barrio Bolívar	3.000	3.000	3.000		-
Armenia, Mercar	4.267	4.533	4.378		n.d.	San Gil (Santander)	3.600	3.600	3.600		+
Bogotá, D.C., Corabastos	3.667	4.000	3.759		-	Santa Bárbara (Antioquia)	1.200	1.600	1.388		+
Bucaramanga, Centroabastos	4.643	4.643	4.643		-	Socorro (Santander)	3.700	3.700	3.700		=
Cali, Cavasa	3.667	4.333	3.979		+	Sogamoso (Boyacá)	3.000	3.500	3.275		-
Cali, Santa Helena	3.333	3.667	3.444		+	Tunja, Complejo de Servicios del Sur	3.000	3.500	3.167		-
Cartago (Valle del Cauca)	4.000	4.333	4.250		-	Villavicencio, CAV	4.000	5.000	4.425		-
Chiquinquirá (Boyacá)	4.000	4.200	4.033		-	<b>Guayaba agría</b>					
Cúcuta, Cenabastos	3.571	3.929	3.810		-	Armenia, Mercar	3.300	3.600	3.456		+
Duitama (Boyacá)	4.000	4.333	4.156		-	Cartago (Valle del Cauca)	2.800	3.100	2.950		+
Ibagué, Plaza La 21	2.333	3.000	2.667		-	Manizales, Centro Galerías	3.500	4.000	3.800		-
La Unión (Nariño)	1.667	2.000	1.833		=						



**Cuadro 3.** Mercados mayoristas. Precios de venta de frutas frescas (continuación)  
2019 (14 al 20 de septiembre)

Productos y mercados	Pesos por kilogramo				Tendencia	Productos y mercados	Pesos por kilogramo				Tendencia
	Mínimo	Máximo	Medio				Mínimo	Máximo	Medio		
<b>Guayaba agría (continuación)</b>						<b>Guayaba pera (continuación)</b>					
Montería, Mercado del Sur	1.200	2.200	1.597		-	Popayán, Plaza de mercado del barrio Bolívar	1.700	1.750	1.731		-
Pereira, La 41	2.600	3.000	2.833		-	Rionegro (Antioquia)	1.500	1.700	1.599		+
Pereira, Mercasa	2.500	3.800	3.225		-	San Gil (Santander)	1.200	1.400	1.320		+
Sincelejo, Nuevo Mercado	1.600	2.200	1.917		-	Sogamoso (Boyacá)	1.136	1.364	1.261		+
<b>Guayaba Atlántico</b>						Tuluá (Valle del Cauca)	1.300	1.400	1.363		+
Barranquilla, Barranquillita	1.000	1.400	1.213		-	Tunja, Complejo de Servicios del Sur	950	1.364	1.110		+
<b>Guayaba común</b>						Túquerres (Nariño)	1.800	2.000	1.934		+
Barranquilla, Barranquillita	1.200	1.600	1.471		+	Ubaté (Cundinamarca)	1.250	1.250	1.250		=
Cartagena, Bazurto	1.480	1.880	1.670		+	Villavicencio, CAV	600	800	675		++
Cúcuta, Cenabastos	1.167	1.333	1.250		+	<b>Guayaba pera valluna</b>					
Montería, Mercado del Sur	1.080	1.600	1.270		-	Medellín, Central Mayorista de Antioquia	1.800	2.000	1.939		+
Santa Marta (Magdalena)	1.739	1.739	1.739		++	<b>Gulupa</b>					
Sincelejo, Nuevo Mercado	1.600	1.700	1.625		-	Bogotá, D.C., Corabastos	2.333	2.667	2.497		+
Valledupar, Mercabastos	1.200	1.400	1.378		-	Ibagué, Plaza La 21	1.600	1.840	1.747		-
<b>Guayaba manzana</b>						Medellín, Central Mayorista de Antioquia	1.800	2.000	1.900		-
Cartago (Valle del Cauca)	1.500	1.700	1.600		-	Neiva, Surabastos	2.240	2.560	2.400		+
Manizales, Centro Galerías	2.000	2.500	2.250		+	Peñol (Antioquia)	1.200	1.400	1.271		+
Medellín, Central Mayorista de Antioquia	2.300	2.600	2.456		-	Sonsón (Antioquia)	1.000	1.200	1.100		=
Rionegro (Antioquia)	2.500	2.700	2.590		+	<b>Higo</b>					
<b>Guayaba pera</b>						Bogotá, D.C., Corabastos	8.000	8.000	8.000		+
Arauca (Arauca)	1.591	1.773	1.712		+	Medellín, Central Mayorista de Antioquia	5.500	6.000	5.833		-
Armenia, Mercar	1.200	1.300	1.233		=	Sonsón (Antioquia)	4.500	4.500	4.500		++
Barranquilla, Barranquillita	2.000	2.400	2.289		+	<b>Kiwi</b>					
Barranquilla, Granabastos	2.000	2.200	2.100		+	Bogotá, D.C., Corabastos	7.800	9.000	8.294		-
Bogotá, D.C., Corabastos	1.214	1.714	1.405		++	Bucaramanga, Centroabastos	7.800	9.000	8.300		-
Bucaramanga, Centroabastos	800	1.120	940		-	Cali, Cavasa	9.000	9.000	9.000		-
Buenaventura (Valle del Cauca)	1.800	2.000	1.900		-	Cali, Santa Helena	8.000	8.500	8.333		-
Cali, Cavasa	1.400	1.600	1.494		+	Chiquinquirá (Boyacá)	9.000	11.000	10.000		-
Cali, Santa Helena	1.400	1.500	1.467		+	Cúcuta, Cenabastos	10.000	12.000	11.167		-
Cartagena, Bazurto	2.000	2.200	2.067		-	Duitama (Boyacá)	9.000	9.500	9.267		+
Cartago (Valle del Cauca)	1.400	1.600	1.500		+	Ibagué, Plaza La 21	8.500	9.000	8.833		-
Chiquinquirá (Boyacá)	1.000	1.200	1.083		-	La Unión (Nariño)	8.000	8.000	8.000		=
Cúcuta, Cenabastos	1.136	1.818	1.402		-	Manizales, Centro Galerías	8.200	9.000	8.775		-
Ibagué, Plaza La 21	1.300	1.650	1.463		++	Medellín, Central Mayorista de Antioquia	7.000	8.000	7.594		-
Ipiales (Nariño), Ipiales somos todos	1.800	2.000	1.836		+	Neiva, Surabastos	8.600	10.000	9.333		-
La Ceja (Antioquia)	1.200	1.200	1.200		+	Pamplona (Norte de Santander)	12.000	12.000	12.000		-
La Unión (Nariño)	1.250	1.250	1.250		-	Pasto, El Potrerillo	8.889	9.444	9.167		+
Manizales, Centro Galerías	1.300	1.500	1.433		+	Pereira, La 41	8.000	9.500	8.833		-
Medellín, Central Mayorista de Antioquia	1.200	1.400	1.290		-	Pereira, Mercasa	8.000	10.000	8.708		-
Medellín, Plaza Minorista "José María Villa"	1.500	1.700	1.591		+	Popayán, Plaza de mercado del barrio Bolívar	8.800	9.000	8.900		-
Neiva, Surabastos	1.500	2.000	1.672		-	San Gil (Santander)	10.000	12.000	11.222		-
Palmira (Valle del Cauca)	1.400	1.500	1.425		+	Socorro (Santander)	11.000	11.000	11.000		n.d.
Pamplona (Norte de Santander)	1.591	2.045	1.780		-	Sogamoso (Boyacá)	8.500	9.500	9.000		-
Pasto, El Potrerillo	1.500	1.800	1.633		=	Tuluá (Valle del Cauca)	9.000	9.500	9.125		-
Pereira, La 41	1.300	1.500	1.350		+	Tunja, Complejo de Servicios del Sur	8.300	8.500	8.433		-
Pereira, Mercasa	1.200	1.500	1.325		=	Villavicencio, CAV	8.000	9.000	8.667		-

**Cuadro 3.** Mercados mayoristas. Precios de venta de frutas frescas (continuación)  
2019 (14 al 20 de septiembre)

Productos y mercados	Pesos por kilogramo				Tendencia	Productos y mercados	Pesos por kilogramo				Tendencia
	Mínimo	Máximo	Medio				Mínimo	Máximo	Medio		
<b>Limón común</b>						<b>Limón mandarina (continuación)</b>					
Armenia, Mercar	3.000	3.500	3.200		+	Villavicencio, CAV	600	800	750		=
Bogotá, D.C., Corabastos	2.000	2.429	2.201		-	Yopal (Casanare)	600	600	600		-
Bucaramanga, Centroabastos	1.800	2.200	1.925		++						
Bucaramanga, Mercados del centro	1.600	1.600	1.600		+						
Cali, Cavasa	3.000	3.333	3.160		-	<b>Limón Tahití</b>					
Cali, Santa Helena	2.000	2.500	2.222		-	Armenia, Mercar	3.200	3.600	3.444		++
Cartagena, Bazurto	1.429	1.729	1.595		+++	Barranquilla, Barranquillita	2.500	2.708	2.604		-
Cartago (Valle del Cauca)	3.600	4.000	3.867		++	Bogotá, D.C., Corabastos	3.571	4.429	4.030		+
Chiquinquirá (Boyacá)	2.286	2.571	2.476		-	Bucaramanga, Centroabastos	2.400	3.000	2.650		-
Cúcuta, Cenabastos	1.800	2.500	2.250		+++	Bucaramanga, Mercados del centro	2.200	2.400	2.267		++
Cúcuta, La Nueva Sexta	2.500	2.917	2.708		+	Cali, Cavasa	3.000	3.500	3.252		-
Florencia (Caquetá)	3.840	4.000	3.920		+++	Cali, Santa Helena	2.500	3.000	2.783		-
Ibagué, Plaza La 21	1.857	2.143	2.000		-	Cartagena, Bazurto	2.000	2.480	2.270		+++
Ipiales (Nariño), Ipiales somos todos	1.875	2.375	2.021		-	Cartago (Valle del Cauca)	4.000	4.200	4.033		++
Medellín, Central Mayorista de Antioquia	1.286	2.400	1.799		+	Chiquinquirá (Boyacá)	3.857	4.286	4.048		+++
Medellín, Plaza Minorista "José María Villa"	1.200	1.300	1.225		+	Cúcuta, Cenabastos	1.818	2.045	2.017		+
Montería, Mercado del Sur	786	857	826		-	Duitama (Boyacá)	2.955	3.182	3.076		++
Neiva, Surabastos	2.080	2.400	2.280		+	Manizales, Centro Galerías	2.600	3.300	2.992		++
Pamplona (Norte de Santander)	2.000	2.000	2.000		-	Medellín, Central Mayorista de Antioquia	3.500	4.200	3.863		++
Pasto, El Potrerillo	2.375	2.500	2.396		+	Medellín, Plaza Minorista "José María Villa"	3.000	3.600	3.235		+
Pereira, La 41	3.500	3.800	3.650		++	Neiva, Surabastos	2.000	2.080	2.050		+
Pereira, Mercasa	3.500	4.800	4.067		++	Palmira (Valle del Cauca)	2.900	3.500	3.150		+
Rionegro (Antioquia)	2.000	2.300	2.150		-	Pamplona (Norte de Santander)	1.458	1.875	1.667		-
San Gil (Santander)	1.400	2.000	1.667		+++	Pasto, El Potrerillo	2.400	2.800	2.550		++
Sincelejo, Nuevo Mercado	857	1.000	952		+	Pereira, La 41	3.500	4.500	3.813		+
Socorro (Santander)	1.600	1.600	1.600		+++	Pereira, Mercasa	3.000	4.200	3.625		+
Tunja, Complejo de Servicios del Sur	1.680	1.760	1.707		-	Rionegro (Antioquia)	3.500	3.600	3.529		+
Valledupar, Mercabastos	2.643	3.084	2.753		++	San Gil (Santander)	1.400	1.800	1.667		+
Valledupar, Mercado Nuevo	1.800	2.000	1.850		+++	Santa Bárbara (Antioquia)	1.700	2.000	1.900		-
Villavicencio, CAV	1.600	2.600	2.250		+++	Socorro (Santander)	1.800	1.800	1.800		=
						Sogamoso (Boyacá)	2.955	3.182	3.057		-
						Tunja, Complejo de Servicios del Sur	2.955	3.182	3.093		+
						Ubaté (Cundinamarca)	2.045	2.045	2.045		n.d.
						Villavicencio, CAV	2.600	2.800	2.742		+++
<b>Limón común Ciénaga</b>						<b>Lulo</b>					
Barranquilla, Barranquillita	2.250	2.875	2.513		+	Arauca (Arauca)	3.700	4.200	3.925		-
Santa Marta (Magdalena)	3.600	3.900	3.725		+	Armenia, Mercar	2.800	3.200	3.011		+
						Barranquilla, Barranquillita	3.000	3.500	3.289		+
						Barranquilla, Granabastos	3.300	3.500	3.356		-
						Bogotá, D.C., Corabastos	2.800	3.000	2.896		+
						Bucaramanga, Centroabastos	2.600	2.800	2.700		+
						Buenaventura (Valle del Cauca)	3.000	3.500	3.117		+
						Cali, Cavasa	2.700	3.000	2.860		-
						Cali, Santa Helena	2.500	2.600	2.567		+
						Cartagena, Bazurto	3.700	4.200	3.958		-
						Cartago (Valle del Cauca)	2.600	2.900	2.750		+
						Chiquinquirá (Boyacá)	3.043	3.130	3.058		+
						Cúcuta, Cenabastos	3.200	3.500	3.406		-
						Duitama (Boyacá)	2.826	2.957	2.913		+
						Florencia (Caquetá)	2.880	3.040	2.960		+
						Ibagué, Plaza La 21	2.600	2.800	2.710		-
<b>Limón común valluno</b>											
Buenaventura (Valle del Cauca)	4.500	4.700	4.567		+						
Palmira (Valle del Cauca)	3.333	3.750	3.438		-						
Tuluá (Valle del Cauca)	3.167	3.333	3.306		+						
<b>Limón mandarina</b>											
Armenia, Mercar	1.300	1.400	1.367		++						
Ibagué, Plaza La 21	900	1.250	1.077		+						
La Ceja (Antioquia)	700	900	817		+++						
Medellín, Central Mayorista de Antioquia	800	1.300	1.096		+						
Medellín, Plaza Minorista "José María Villa"	700	1.000	846		++						
Peñol (Antioquia)	600	800	708		+						
Pereira, La 41	1.200	1.300	1.250		+++						
Pereira, Mercasa	1.500	1.800	1.589		+++						
Santa Bárbara (Antioquia)	300	600	425		++						

**Cuadro 3.** Mercados mayoristas. Precios de venta de frutas frescas (continuación)  
2019 (14 al 20 de septiembre)

Productos y mercados	Pesos por kilogramo				Tendencia	Productos y mercados	Pesos por kilogramo				Tendencia
	Mínimo	Máximo	Medio				Mínimo	Máximo	Medio		
<b>Lulo (continuación)</b>						<b>Mandarina común (continuación)</b>					
Ipiales (Nariño), Ipiales somos todos	2.000	2.000	2.000	=		Bucaramanga, Mercados del centro	1.200	1.200	1.200	-	
La Unión (Nariño)	1.667	1.833	1.750	-		Cartagena, Bazaruto	2.182	2.500	2.364	-	
Manizales, Centro Galerías	2.600	2.800	2.675	=		Cúcuta, Cenabastos	2.000	2.200	2.067	-	
Medellín, Central Mayorista de Antioquia	2.200	2.700	2.408	-		Cúcuta, La Nueva Sexta	1.800	2.000	1.933	+	
Medellín, Plaza Minorista "José María Villa"	2.800	3.000	2.871	+		Ipiales (Nariño), Ipiales somos todos	880	1.040	923	+	
Montería, Mercado del Sur	3.000	3.500	3.208	-		Montería, Mercado del Sur	1.200	1.520	1.383	-	
Neiva, Surabastos	2.400	2.800	2.621	+		Pamplona (Norte de Santander)	1.200	1.800	1.633	+	
Palmira (Valle del Cauca)	2.800	3.000	2.850	-		Santa Bárbara (Antioquia)	800	1.000	918	=	
Pamplona (Norte de Santander)	2.500	3.000	2.778	-		Sincelejo, Nuevo Mercado	1.920	2.000	1.960	-	
Pasto, El Potrerillo	1.957	2.391	2.179	-		Sogamoso (Boyacá)	1.818	2.045	1.915	+	
Pereira, La 41	2.400	2.700	2.542	+		Tunja, Complejo de Servicios del Sur	1.591	1.818	1.663	+	
Pereira, Mercasa	2.400	2.800	2.546	-		Túquerres (Nariño)	1.100	1.300	1.194	+	
Popayán, Plaza de mercado del barrio Bolívar	2.320	2.400	2.380	+		Valledupar, Mercabastos	1.800	1.920	1.860	n.d.	
San Gil (Santander)	2.600	2.800	2.667	-		<b>Mandarina Oneco</b>					
Santa Marta (Magdalena)	3.200	3.400	3.280	-		Armenia, Mercar	1.400	1.500	1.433	=	
Sincelejo, Nuevo Mercado	2.700	3.000	2.908	+		Armenia, Retiro	1.100	1.400	1.233	+	
Socorro (Santander)	2.200	2.400	2.267	-		Cali, Cavasa	1.800	2.000	1.900	+	
Sogamoso (Boyacá)	2.826	3.043	2.973	+		Cali, Santa Helena	1.600	1.750	1.642	-	
Tuluá (Valle del Cauca)	2.800	3.000	2.833	+		Cartago (Valle del Cauca)	1.400	1.700	1.567	-	
Tunja, Complejo de Servicios del Sur	2.826	3.043	2.909	+		Manizales, Centro Galerías	1.400	1.500	1.475	=	
Valledupar, Mercabastos	3.000	3.200	3.178	+		Medellín, Central Mayorista de Antioquia	2.000	2.500	2.229	+	
Valledupar, Mercado Nuevo	2.600	2.800	2.750	-		Medellín, Plaza Minorista "José María Villa"	1.800	2.200	1.990	+	
Villavicencio, CAV	2.600	3.000	2.825	-		Pereira, La 41	1.200	1.800	1.488	-	
Yopal (Casanare)	3.700	4.000	3.875	+		Pereira, Mercasa	1.300	1.600	1.467	+	
<b>Mandarina Arrayana</b>						Rionegro (Antioquia)	2.000	2.200	2.058	-	
Bogotá, D.C., Corabastos	3.091	3.182	3.178	+		Santa Bárbara (Antioquia)	400	700	550	+	
Buenaventura (Valle del Cauca)	2.100	2.300	2.233	+		<b>Mango común</b>					
Cali, Cavasa	1.800	2.000	1.890	+		Bogotá, D.C., Corabastos	3.261	3.696	3.456	+	
Cali, Santa Helena	1.500	1.600	1.550	+		Cali, Cavasa	2.600	2.800	2.683	n.d.	
Chiquinquirá (Boyacá)	2.273	2.727	2.462	n.d.		Cali, Santa Helena	2.400	2.600	2.453	-	
Duitama (Boyacá)	2.045	2.273	2.152	-		Cartago (Valle del Cauca)	2.500	3.000	2.875	n.d.	
Florencia (Cauquetá)	2.200	2.400	2.300	+		Neiva, Surabastos	1.800	2.000	1.930	n.d.	
La Unión (Nariño)	1.250	1.500	1.375	=		Pereira, Mercasa	2.000	2.300	2.058	-	
Neiva, Surabastos	2.500	2.955	2.759	++		<b>Mango de azúcar</b>					
Pasto, El Potrerillo	1.250	1.500	1.375	=		Barranquilla, Barranquillita	3.840	5.200	4.324	++	
Popayán, Plaza de mercado del barrio Bolívar	1.400	1.440	1.425	+		Bogotá, D.C., Corabastos	4.800	5.000	4.856	-	
San Gil (Santander)	1.000	1.000	1.000	=		Bucaramanga, Centroabastos	4.800	5.000	4.900	+	
Socorro (Santander)	1.200	1.200	1.200	=		Medellín, Central Mayorista de Antioquia	3.000	3.000	3.000	n.d.	
Sogamoso (Boyacá)	2.045	2.273	2.176	+		<b>Mango manzano</b>					
Tuluá (Valle del Cauca)	1.500	1.700	1.588	-		Armenia, Mercar	2.500	2.600	2.550	-	
Tunja, Complejo de Servicios del Sur	2.045	2.273	2.146	-		Buenaventura (Valle del Cauca)	3.400	3.800	3.567	+	
Ubaté (Cundinamarca)	2.250	2.250	2.250	-		Florencia (Cauquetá)	2.600	2.600	2.600	n.d.	
Villavicencio, CAV	2.000	2.400	2.247	-		Pereira, La 41	3.000	3.400	3.150	-	
<b>Mandarina común</b>						Pereira, Mercasa	2.300	2.800	2.508	-	
Arauca (Arauca)	2.182	2.273	2.242	=							
Barranquilla, Barranquillita	1.500	1.750	1.593	=							
Bucaramanga, Centroabastos	1.087	1.304	1.141	-							

**Cuadro 3.** Mercados mayoristas. Precios de venta de frutas frescas (continuación)  
2019 (14 al 20 de septiembre)

Productos y mercados	Pesos por kilogramo				Tendencia	Productos y mercados	Pesos por kilogramo				Tendencia
	Mínimo	Máximo	Medio				Mínimo	Máximo	Medio		
<b>Mango reina</b>						<b>Manzana roja importada (continuación)</b>					
Armenia, Mercar	2.200	2.400	2.300	-		Cartago (Valle del Cauca)	5.263	5.526	5.395	=	
Manizales, Centro Galerías	3.000	3.500	3.250	n.d.		Chiquinquirá (Boyacá)	6.053	6.579	6.316	+	
Pereira, La 41	2.600	3.000	2.817	-		Cúcuta, Cenabastos	5.250	5.500	5.375	+	
Pereira, Mercasa	2.200	2.400	2.325	-		Duitama (Boyacá)	5.421	5.526	5.491	+	
<b>Mango Tommy</b>						Florencia (Caquetá)	5.474	5.684	5.579	-	
Arauca (Arauca)	4.636	4.773	4.705	=		Ibagué, Plaza La 21	5.263	5.789	5.526	-	
Barranquilla, Barranquillita	5.000	5.600	5.271	+		Ipiales (Nariño), Ipiales somos todos	4.474	4.526	4.491	-	
Bogotá, D.C., Corabastos	6.364	7.727	6.954	-		La Unión (Nariño)	5.000	5.000	5.000	+	
Bucaramanga, Centroabastos	6.400	8.000	7.050	+		Manizales, Centro Galerías	5.263	6.105	5.632	-	
Cali, Cavasa	5.600	6.000	5.817	-		Medellín, Central Mayorista de Antioquia	5.000	5.263	5.132	-	
Cali, Santa Helena	5.600	6.000	5.800	+		Montería, Mercado del Sur	5.632	5.789	5.732	+	
Cartago (Valle del Cauca)	5.250	5.417	5.375	-		Neiva, Surabastos	5.263	6.000	5.689	+	
Chiquinquirá (Boyacá)	5.227	5.909	5.492	-		Palmira (Valle del Cauca)	5.000	5.263	5.099	+	
Ipiales (Nariño), Ipiales somos todos	4.600	4.720	4.660	-		Pamplona (Norte de Santander)	5.500	5.750	5.625	-	
La Ceja (Antioquia)	6.000	6.000	6.000	n.d.		Pasto, El Potrerillo	5.000	5.263	5.132	=	
La Unión (Nariño)	4.400	4.400	4.400	-		Pereira, La 41	5.158	5.263	5.228	+	
Manizales, Centro Galerías	5.000	6.000	5.333	-		Pereira, Mercasa	4.737	5.263	5.088	=	
Medellín, Central Mayorista de Antioquia	6.000	6.500	6.183	+		Popayán, Plaza de mercado del barrio Bolívar	5.158	5.263	5.211	-	
Neiva, Surabastos	3.000	3.200	3.100	n.d.		Rionegro (Antioquia)	5.263	5.526	5.439	-	
Palmira (Valle del Cauca)	5.600	6.000	5.833	+		San Gil (Santander)	5.500	5.500	5.500	+	
Pasto, El Potrerillo	5.000	5.200	5.100	=		Sincedejo, Nuevo Mercado	5.250	5.500	5.333	-	
Pereira, La 41	4.500	4.500	4.500	-		Socorro (Santander)	5.500	5.500	5.500	=	
Pereira, Mercasa	4.000	4.500	4.317	-		Sogamoso (Boyacá)	5.684	5.789	5.763	+	
Rionegro (Antioquia)	6.400	6.700	6.525	+		Tuluá (Valle del Cauca)	5.526	5.789	5.596	-	
Tunja, Complejo de Servicios del Sur	5.455	5.455	5.455	+		Tunja, Complejo de Servicios del Sur	5.263	5.789	5.497	-	
Villavicencio, CAV	5.600	6.400	5.919	-		Túquerres (Nariño)	5.263	5.263	5.263	+	
<b>Mango Yulima</b>						Valledupar, Mercado Nuevo	5.000	5.263	5.114	-	
Armenia, Mercar	2.000	2.100	2.050	-		Villavicencio, CAV	5.263	5.789	5.428	-	
Florencia (Caquetá)	2.200	2.200	2.200	n.d.		Yopal (Casanare)	6.316	6.579	6.447	-	
Medellín, Plaza Minorista "José María Villa"	2.400	3.000	2.755	-		<b>Manzana royal gala importada</b>					
Pereira, La 41	2.400	2.700	2.492	-		Arauca (Arauca)	6.800	7.133	6.978	+	
Pereira, Mercasa	2.000	2.200	2.058	-		Armenia, Mercar	5.263	5.526	5.439	=	
<b>Manzana nacional</b>						Bogotá, D.C., Corabastos	5.263	5.789	5.691	-	
Bogotá, D.C., Corabastos	2.750	3.500	3.240	+		Bucaramanga, Centroabastos	5.000	5.250	5.125	-	
Medellín, Central Mayorista de Antioquia	3.800	4.000	3.933	+		Cali, Cavasa	5.263	5.789	5.499	-	
Sogamoso (Boyacá)	2.500	2.955	2.670	+		Cali, Santa Helena	5.158	5.263	5.228	+	
Tunja, Complejo de Servicios del Sur	2.273	2.500	2.364	-		Cartago (Valle del Cauca)	5.526	5.789	5.658	-	
<b>Manzana roja importada</b>						Chiquinquirá (Boyacá)	6.053	6.579	6.316	+	
Arauca (Arauca)	5.000	5.350	5.200	=		Cúcuta, Cenabastos	5.250	5.500	5.375	+	
Armenia, Mercar	5.263	5.526	5.404	=		Duitama (Boyacá)	5.421	5.526	5.491	+	
Barranquilla, Barranquillita	5.158	5.368	5.263	-		Florencia (Caquetá)	6.105	6.211	6.158	-	
Bogotá, D.C., Corabastos	5.263	5.789	5.691	-		Ibagué, Plaza La 21	5.789	5.789	5.789	+	
Bucaramanga, Centroabastos	4.900	5.000	4.963	+		Ipiales (Nariño), Ipiales somos todos	4.737	5.053	4.918	-	
Buenaventura (Valle del Cauca)	5.263	5.789	5.482	-		La Ceja (Antioquia)	5.158	5.526	5.319	-	
Cali, Cavasa	5.000	5.526	5.164	+		Manizales, Centro Galerías	5.526	5.789	5.658	-	
Cali, Santa Helena	5.263	5.526	5.351	+		Medellín, Central Mayorista de Antioquia	5.263	5.526	5.400	+	
Cartagena, Bazurto	5.526	5.789	5.667	-		Montería, Mercado del Sur	5.684	5.947	5.785	-	
						Neiva, Surabastos	5.684	6.053	5.921	-	
						Palmira (Valle del Cauca)	5.263	5.526	5.395	+	

# BOLETÍN SEMANAL PRECIOS MAYORISTAS

**Cuadro 3.** Mercados mayoristas. Precios de venta de frutas frescas (continuación)  
2019 (14 al 20 de septiembre)

Productos y mercados	Pesos por kilogramo				Tendencia	Productos y mercados	Pesos por kilogramo				Tendencia
	Mínimo	Máximo	Medio				Mínimo	Máximo	Medio		
<b>Manzana royal gala importada (continuación)</b>						<b>Manzana verde importada (continuación)</b>					
Pamplona (Norte de Santander)	5.750	5.750	5.750	=		Sogamoso (Boyacá)	6.737	7.105	6.895	+	
Pasto, El Potrerillo	5.263	5.526	5.439	=		Tuluá (Valle del Cauca)	6.053	6.579	6.289	+	
Pereira, La 41	5.263	5.789	5.482	-		Tunja, Complejo de Servicios del Sur	6.737	6.842	6.819	-	
Pereira, Mercasa	4.737	5.526	5.035	-		Túquerres (Nariño)	5.789	6.316	5.987	+	
Popayán, Plaza de mercado del barrio Bolívar	5.263	5.526	5.408	-		Ubaté (Cundinamarca)	6.500	6.500	6.500	+	
Rionegro (Antioquia)	5.526	5.789	5.680	=		Valledupar, Mercado Nuevo	5.789	6.579	6.184	=	
San Gil (Santander)	5.750	6.000	5.917	+		Villavicencio, CAV	6.842	7.368	6.974	-	
Socorro (Santander)	5.500	5.750	5.625	+		Yopal (Casanare)	6.842	6.842	6.842	-	
Sogamoso (Boyacá)	5.632	5.789	5.757	+		<b>Maracuyá</b>					
Tuluá (Valle del Cauca)	5.632	5.789	5.746	+		Arauca (Arauca)	2.300	2.900	2.633	-	
Tunja, Complejo de Servicios del Sur	5.263	5.789	5.556	=		Armenia, Mercar	2.200	2.600	2.456	++	
Túquerres (Nariño)	4.737	5.263	5.066	+		Bogotá, D.C., Corabastos	2.500	3.000	2.640	-	
Ubaté (Cundinamarca)	6.000	6.000	6.000	=		Bucaramanga, Centroabastos	1.867	2.533	2.200	++	
Valledupar, Mercado Nuevo	5.000	5.000	5.000	=		Buenaventura (Valle del Cauca)	2.800	3.000	2.933	++	
Villavicencio, CAV	5.526	5.789	5.757	-		Cali, Cavasa	2.800	3.000	2.875	+	
<b>Manzana verde importada</b>						Cali, Santa Helena	2.500	3.000	2.783	+	
Arauca (Arauca)	8.333	9.000	8.722	+		Cartago (Valle del Cauca)	2.600	2.800	2.700	+	
Armenia, Mercar	5.789	6.316	5.965	=		Chiquinquirá (Boyacá)	2.300	2.600	2.400	-	
Barranquilla, Barranquillita	6.316	6.316	6.316	=		Cúcuta, Cenabastos	3.000	3.500	3.085	+	
Bogotá, D.C., Corabastos	6.842	7.368	7.091	+		Duitama (Boyacá)	2.200	2.400	2.250	-	
Bucaramanga, Centroabastos	6.250	6.500	6.375	=		Ibagué, Plaza La 21	2.080	2.560	2.320	+	
Buenaventura (Valle del Cauca)	6.053	6.316	6.272	+		La Ceja (Antioquia)	2.000	2.200	2.017	+	
Cali, Cavasa	6.316	6.579	6.409	+		Manizales, Centro Galerías	2.200	2.600	2.488	+	
Cali, Santa Helena	5.789	6.053	5.833	+		Medellín, Plaza Minorista "José María Villa"	2.000	2.200	2.013	-	
Cartagena, Bazurto	5.632	5.842	5.754	-		Montería, Mercado del Sur	1.333	1.667	1.514	-	
Cartago (Valle del Cauca)	6.316	6.579	6.447	+		Palmira (Valle del Cauca)	2.500	2.800	2.663	+	
Chiquinquirá (Boyacá)	7.105	7.684	7.421	-		Pamplona (Norte de Santander)	3.000	3.000	3.000	=	
Cúcuta, Cenabastos	6.750	7.250	7.021	+		Pasto, El Potrerillo	2.167	2.333	2.252	-	
Duitama (Boyacá)	6.842	7.105	7.018	-		Pereira, La 41	2.300	2.700	2.500	+	
Florencia (Caquetá)	7.316	7.368	7.342	+		Pereira, Mercasa	2.400	2.700	2.538	+	
Ibagué, Plaza La 21	7.105	7.368	7.237	-		Popayán, Plaza de mercado del barrio Bolívar	2.800	3.000	2.925	+	
Ipiales (Nariño), Ipiales somos todos	5.158	5.789	5.515	-		Rionegro (Antioquia)	2.100	2.500	2.344	-	
La Ceja (Antioquia)	6.316	6.842	6.550	+		San Gil (Santander)	2.333	2.667	2.415	++	
La Unión (Nariño)	5.263	5.789	5.461	-		Socorro (Santander)	2.333	2.333	2.333	++	
Manizales, Centro Galerías	6.579	7.158	6.816	-		Sogamoso (Boyacá)	2.000	2.300	2.113	-	
Medellín, Central Mayorista de Antioquia	6.053	6.842	6.442	-		Sonsón (Antioquia)	1.600	1.800	1.675	+	
Montería, Mercado del Sur	6.579	7.105	6.798	++		Tuluá (Valle del Cauca)	2.400	2.700	2.525	-	
Neiva, Surabastos	7.105	7.368	7.276	+		Tunja, Complejo de Servicios del Sur	2.200	2.500	2.389	++	
Palmira (Valle del Cauca)	6.316	6.579	6.382	-		Túquerres (Nariño)	2.500	2.667	2.589	+	
Pamplona (Norte de Santander)	6.750	6.750	6.750	-		Ubaté (Cundinamarca)	2.600	2.700	2.650	-	
Pasto, El Potrerillo	5.789	5.789	5.789	+		Villavicencio, CAV	1.800	2.500	2.092	-	
Pereira, La 41	6.053	6.579	6.254	+		Yopal (Casanare)	1.500	1.500	1.500	-	
Pereira, Mercasa	5.263	6.053	5.702	-		<b>Maracuyá antioqueño</b>					
Popayán, Plaza de mercado del barrio Bolívar	5.789	5.947	5.862	=		Medellín, Central Mayorista de Antioquia	1.700	1.900	1.788	-	
Rionegro (Antioquia)	6.579	6.842	6.717	-		Montería, Mercado del Sur	1.500	1.800	1.675	-	
San Gil (Santander)	6.750	6.750	6.750	=		Sincelejo, Nuevo Mercado	1.800	2.200	1.992	-	
Sincelejo, Nuevo Mercado	6.500	6.500	6.500	=							
Socorro (Santander)	6.750	6.750	6.750	=							

**Cuadro 3.** Mercados mayoristas. Precios de venta de frutas frescas (continuación)  
2019 (14 al 20 de septiembre)

Productos y mercados	Pesos por kilogramo				Tendencia	Productos y mercados	Pesos por kilogramo				Tendencia
	Mínimo	Máximo	Medio				Mínimo	Máximo	Medio		
<b>Maracuyá huilense</b>						<b>Mora de Castilla (continuación)</b>					
Florencia (Caquetá)	1.840	2.000	1.920	-		Cartago (Valle del Cauca)	2.600	3.200	2.933	-	
Neiva, Surabastos	1.920	2.240	2.113	+		Chiquinquirá (Boyacá)	2.200	2.500	2.350	-	
<b>Maracuyá santandereano</b>						Cúcuta, Cenabastos	1.667	2.000	1.743	-	
Barranquilla, Barranquillita	2.333	3.333	2.756	+		Duitama (Boyacá)	2.400	2.500	2.467	-	
Cartagena, Bazurto	2.400	2.800	2.578	++		Ibagué, Plaza La 21	2.000	2.400	2.325	-	
Santa Marta (Magdalena)	2.867	3.400	3.040	+		Ipiales (Nariño), Ipiales somos todos	1.750	2.000	1.854	-	
Valledupar, Mercabastos	2.333	3.000	2.583	+		La Unión (Nariño)	1.600	1.600	1.600	-	
<b>Maracuyá valluno</b>						Manizales, Centro Galerías	2.500	3.000	2.850	-	
Barranquilla, Barranquillita	2.900	4.000	3.467	+		Marinilla (Antioquia)	2.500	2.700	2.600	+	
Barranquilla, Granabastos	2.700	3.200	2.933	+		Medellín, Central Mayorista de Antioquia	1.700	2.000	1.778	-	
Cartagena, Bazurto	2.500	2.700	2.558	-		Montería, Mercado del Sur	1.667	2.167	2.069	-	
<b>Melón Cantalup</b>						Neiva, Surabastos	1.600	2.240	1.753	+	
Arauca (Arauca)	3.000	3.400	3.233	=		Palmira (Valle del Cauca)	2.400	2.800	2.640	+	
Armenia, Mercar	3.200	3.300	3.233	=		Pamplona (Norte de Santander)	1.280	1.760	1.564	-	
Barranquilla, Barranquillita	1.800	2.200	2.000	=		Pasto, El Potrerillo	2.500	2.750	2.542	+	
Bogotá, D.C., Corabastos	2.400	3.200	2.746	-		Pereira, La 41	2.500	3.200	2.967	+	
Bucaramanga, Centroabastos	2.200	2.300	2.250	-		Pereira, Mercasa	1.800	2.500	2.233	=	
Cali, Cavasa	1.800	2.000	1.929	+		Popayán, Plaza de mercado del barrio Bolívar	2.000	2.880	2.443	+	
Cali, Santa Helena	1.700	1.800	1.783	+		Rionegro (Antioquia)	2.500	2.700	2.600	+	
Cartago (Valle del Cauca)	2.200	2.400	2.300	+		San Gil (Santander)	2.000	2.000	2.000	-	
Chiquinquirá (Boyacá)	2.727	3.182	2.955	=		San Vicente (Antioquia)	1.800	2.000	1.900	n.d.	
Cúcuta, Cenabastos	2.400	2.500	2.490	++		Santa Marta (Magdalena)	2.400	2.800	2.640	+	
Duitama (Boyacá)	2.273	2.500	2.348	-		Sincelejo, Nuevo Mercado	2.600	3.000	2.772	-	
Ibagué, Plaza La 21	1.800	2.500	2.142	-		Socorro (Santander)	2.000	2.200	2.133	-	
Manizales, Centro Galerías	2.200	2.500	2.392	+		Sogamoso (Boyacá)	2.000	2.300	2.125	-	
Medellín, Central Mayorista de Antioquia	2.000	2.500	2.358	-		Tuluá (Valle del Cauca)	2.560	2.800	2.653	-	
Neiva, Surabastos	2.000	3.000	2.592	-		Tunja, Complejo de Servicios del Sur	2.300	2.800	2.522	-	
Palmira (Valle del Cauca)	1.700	2.000	1.788	+		Ubaté (Cundinamarca)	3.500	3.500	3.500	++	
Pamplona (Norte de Santander)	2.000	3.000	2.717	+		Valledupar, Mercabastos	3.000	3.000	3.000	-	
Pasto, El Potrerillo	2.400	2.500	2.450	+		Villavicencio, CAV	2.833	3.500	3.140	-	
Pereira, Mercasa	2.200	2.500	2.367	+		Yopal (Casanares)	3.250	3.375	3.313	+	
San Gil (Santander)	2.200	2.200	2.200	=		<b>Naranja común</b>					
Socorro (Santander)	1.800	2.000	1.850	-		Arauca (Arauca)	1.043	1.130	1.087	+	
Sogamoso (Boyacá)	2.400	2.600	2.525	-		Barranquilla, Barranquillita	960	1.040	1.011	-	
Tunja, Complejo de Servicios del Sur	1.727	1.818	1.783	+		Cartagena, Bazurto	780	820	803	=	
Villavicencio, CAV	2.600	4.000	3.254	-		Chiquinquirá (Boyacá)	300	367	333	=	
<b>Mora de Castilla</b>						Cúcuta, Cenabastos	933	1.000	993	-	
Arauca (Arauca)	3.000	3.600	3.333	=		Cúcuta, La Nueva Sexta	833	1.000	956	+	
Armenia, Mercar	3.200	3.600	3.367	+		Ibagué, Plaza La 21	448	480	469	=	
Barranquilla, Barranquillita	2.400	3.600	3.025	-		Montería, Mercado del Sur	600	800	730	++	
Barranquilla, Granabastos	2.400	3.400	2.873	+		Neiva, Surabastos	400	400	400	=	
Bogotá, D.C., Corabastos	2.308	2.769	2.408	+		Pamplona (Norte de Santander)	500	700	633	++	
Bucaramanga, Centroabastos	2.000	2.400	2.240	-		San Gil (Santander)	480	480	480	=	
Buenaventura (Valle del Cauca)	3.400	3.600	3.517	++		Santa Bárbara (Antioquia)	400	444	422	+	
Cali, Cavasa	2.800	3.200	2.930	+		Socorro (Santander)	520	520	520	++	
Cali, Santa Helena	2.400	2.800	2.653	+		Sonsón (Antioquia)	300	400	350	=	
Cartagena, Bazurto	2.240	2.720	2.567	-		Tunja, Complejo de Servicios del Sur	500	533	515	-	
						Ubaté (Cundinamarca)	720	800	760	+++	

**Cuadro 3.** Mercados mayoristas. Precios de venta de frutas frescas (continuación)  
2019 (14 al 20 de septiembre)

Productos y mercados	Pesos por kilogramo				Tendencia	Productos y mercados	Pesos por kilogramo				Tendencia
	Mínimo	Máximo	Medio				Mínimo	Máximo	Medio		
<b>Naranja Sweet</b>						<b>Papaya Maradol (continuación)</b>					
Armenia, Mercar	760	800	773		+	Bucaramanga, Centroabastos	1.300	1.400	1.350		+
Armenia, Retiro	600	720	678		+	Buenaventura (Valle del Cauca)	2.300	2.500	2.350		-
Bogotá, D.C., Corabastos	1.100	1.200	1.147		+	Cali, Cavasa	1.800	2.100	1.908		-
Cali, Cavasa	720	860	776		-	Cali, Santa Helena	1.700	1.800	1.783		++
Cali, Santa Helena	700	760	730		-	Cartago (Valle del Cauca)	2.000	2.300	2.183		+
Cartago (Valle del Cauca)	800	860	810		-	Chiquinquirá (Boyacá)	1.222	1.333	1.250		=
Ibagué, Plaza La 21	800	900	813		-	Cúcuta, Cenabastos	1.500	1.800	1.725		++
Neiva, Surabastos	800	900	854		-	Duitama (Boyacá)	1.500	1.667	1.597		-
Pasto, El Potrerillo	800	900	850		=	Ibagué, Plaza La 21	1.400	1.800	1.625		+
Pereira, La 41	700	1.000	850		-	Ipiales (Nariño), Ipiales somos todos	2.500	2.700	2.583		-
Pereira, Mercasa	700	1.000	808		+	La Ceja (Antioquia)	2.500	2.800	2.733		-
Popayán, Plaza de mercado del barrio Bolívar	740	760	758		+	La Unión (Nariño)	2.000	2.000	2.000		=
Tuluá (Valle del Cauca)	900	1.000	925		-	Manizales, Centro Galerías	1.800	2.100	1.975		=
<b>Naranja Valencia</b>						Medellín, Central Mayorista de Antioquia	2.800	3.200	2.971		-
Barranquilla, Barranquillita	1.080	1.120	1.104		-	Medellín, Plaza Minorista "José María Villa"	1.500	1.700	1.619		+
Bogotá, D.C., Corabastos	1.100	1.200	1.147		+	Neiva, Surabastos	1.600	1.800	1.700		-
Bucaramanga, Centroabastos	480	640	555		=	Palmira (Valle del Cauca)	1.800	2.000	1.900		+
Bucaramanga, Mercados del centro	480	560	507		++	Pamplona (Norte de Santander)	1.800	2.000	1.944		+
Buenaventura (Valle del Cauca)	1.280	1.280	1.280		=	Pasto, El Potrerillo	2.400	2.600	2.500		=
Cartagena, Bazurto	870	900	883		-	Pereira, La 41	2.000	2.200	2.175		+
Cartago (Valle del Cauca)	640	720	680		+	Pereira, Mercasa	1.500	2.200	1.994		-
Duitama (Boyacá)	1.260	1.300	1.287		+	Popayán, Plaza de mercado del barrio Bolívar	1.800	2.000	1.900		+
Florencia (Caquetá)	880	900	890		+	Rionegro (Antioquia)	3.000	3.200	3.108		-
Ipiales (Nariño), Ipiales somos todos	825	875	866		+	San Gil (Santander)	1.200	1.350	1.272		++
La Ceja (Antioquia)	1.200	1.300	1.208		+	Socorro (Santander)	1.250	1.250	1.250		++
Manizales, Centro Galerías	600	900	733		-	Sogamoso (Boyacá)	1.389	1.667	1.590		+
Medellín, Central Mayorista de Antioquia	1.200	1.400	1.323		+	Tuluá (Valle del Cauca)	1.800	1.900	1.825		=
Medellín, Plaza Minorista "José María Villa"	1.100	1.200	1.150		+	Tunja, Complejo de Servicios del Sur	1.389	1.667	1.600		+++
Montería, Mercado del Sur	800	800	800		+	Ubaté (Cundinamarca)	2.111	2.222	2.167		++
Pasto, El Potrerillo	800	900	850		=	Valledupar, Mercado Nuevo	1.000	1.100	1.083		+
Pereira, Mercasa	600	800	750		=	Villavicencio, CAV	1.000	1.250	1.081		++
Rionegro (Antioquia)	1.350	1.500	1.425		+	<b>Papaya melona</b>					
Sincelejo, Nuevo Mercado	950	1.000	975		+	Bucaramanga, Centroabastos	1.200	1.400	1.375		+
Sogamoso (Boyacá)	1.300	1.500	1.393		+	Medellín, Central Mayorista de Antioquia	1.500	1.600	1.550		=
Tunja, Complejo de Servicios del Sur	900	1.000	933		-	<b>Papaya redonda</b>					
Túquerres (Nariño)	800	1.000	871		-	Bucaramanga, Centroabastos	1.000	1.250	1.156		+
Valledupar, Mercabastos	818	909	894		-	Medellín, Central Mayorista de Antioquia	1.500	1.600	1.550		=
Valledupar, Mercado Nuevo	800	880	840		=	<b>Papaya tainung</b>					
Villavicencio, CAV	840	920	895		-	Barranquilla, Barranquillita	1.400	1.600	1.500		=
Yopal (Casanare)	1.000	1.040	1.020		n.d.	Bogotá, D.C., Corabastos	2.800	3.000	2.892		+
<b>Papaya hawaiana</b>						Cartagena, Bazurto	1.300	1.500	1.442		+
Medellín, Central Mayorista de Antioquia	2.321	2.571	2.452		+	Florencia (Caquetá)	1.200	1.300	1.250		+
<b>Papaya Maradol</b>						Medellín, Central Mayorista de Antioquia	1.400	1.500	1.450		+
Arauca (Arauca)	1.700	2.200	2.033		=	Medellín, Plaza Minorista "José María Villa"	1.400	1.500	1.439		-
Armenia, Mercar	1.900	2.000	1.967		=	Montería, Mercado del Sur	1.000	1.280	1.127		+
Bogotá, D.C., Corabastos	1.944	2.222	2.075		+	Sincelejo, Nuevo Mercado	1.267	1.333	1.307		-
						Villavicencio, CAV	1.200	1.500	1.315		++

**Cuadro 3.** Mercados mayoristas. Precios de venta de frutas frescas (continuación)  
2019 (14 al 20 de septiembre)

Productos y mercados	Pesos por kilogramo				Tendencia	Productos y mercados	Pesos por kilogramo				Tendencia
	Mínimo	Máximo	Medio				Mínimo	Máximo	Medio		
<b>Patilla</b>						<b>Pera importada (continuación)</b>					
Armenia, Mercar	900	1.000	967	=		Palmira (Valle del Cauca)	5.000	5.263	5.132	+	
Barranquilla, Barranquillita	950	1.000	978	-		Pamplona (Norte de Santander)	5.500	5.750	5.625	-	
Bogotá, D.C., Corabastos	1.000	1.200	1.088	-		Pasto, El Potrerillo	5.263	5.263	5.263	=	
Bucaramanga, Centroabastos	1.000	1.200	1.078	+		Pereira, La 41	4.500	4.900	4.692	-	
Cali, Cavasa	1.100	1.200	1.150	-		Pereira, Mercasa	4.500	4.900	4.721	+	
Cali, Santa Helena	1.000	1.000	1.000	-		Popayán, Plaza de mercado del barrio Bolívar	5.158	5.263	5.184	-	
Cartagena, Bazurto	850	900	875	+		Rionegro (Antioquia)	5.000	5.158	5.026	+	
Cartago (Valle del Cauca)	900	1.200	1.083	-		San Gil (Santander)	5.000	5.500	5.167	+	
Cúcuta, Cenabastos	900	1.100	1.067	+		Sincelejo, Nuevo Mercado	5.000	5.000	5.000	=	
Ibagué, Plaza La 21	1.000	1.000	1.000	+		Sogamoso (Boyacá)	5.000	5.263	5.086	+	
Medellín, Central Mayorista de Antioquia	800	800	800	=		Tuluá (Valle del Cauca)	5.263	5.526	5.439	=	
Medellín, Plaza Minorista "José María Villa"	1.000	1.000	1.000	+		Tunja, Complejo de Servicios del Sur	4.895	5.000	4.965	-	
Montería, Mercado del Sur	900	1.000	946	+		Valledupar, Mercado Nuevo	5.000	5.000	5.000	=	
Palmira (Valle del Cauca)	1.200	1.200	1.200	=		Villavicencio, CAV	4.500	5.250	4.906	-	
Pasto, El Potrerillo	1.200	1.400	1.278	+		Yopal (Casanare)	5.500	5.750	5.625	-	
Pereira, La 41	1.100	1.100	1.100	-							
Popayán, Plaza de mercado del barrio Bolívar	1.100	1.200	1.150	=		<b>Pera nacional</b>					
Rionegro (Antioquia)	1.000	1.100	1.026	-		Bogotá, D.C., Corabastos	3.478	3.696	3.514	+	
San Gil (Santander)	1.000	1.000	1.000	=		Bucaramanga, Centroabastos	2.600	3.200	2.967	+	
Santa Marta (Magdalena)	1.200	1.400	1.300	=		Chiquinquirá (Boyacá)	3.043	3.913	3.370	+	
Sincelejo, Nuevo Mercado	850	900	867	n.d.		Medellín, Central Mayorista de Antioquia	3.125	3.333	3.264	+	
Socorro (Santander)	1.000	1.000	1.000	=		San Gil (Santander)	2.800	2.800	2.800	++	
Tuluá (Valle del Cauca)	1.200	1.300	1.217	+		Socorro (Santander)	2.800	2.800	2.800	+	
Tunja, Complejo de Servicios del Sur	850	1.000	933	+		Tunja, Complejo de Servicios del Sur	2.391	2.609	2.488	+	
Valledupar, Mercado Nuevo	750	850	817	+							
Villavicencio, CAV	1.000	1.000	1.000	=		<b>Piña gold</b>					
						Armenia, Mercar	1.400	1.600	1.500	=	
						Bogotá, D.C., Corabastos	1.636	1.818	1.773	-	
						Bucaramanga, Centroabastos	1.600	1.800	1.700	-	
						Buenaventura (Valle del Cauca)	2.000	2.000	2.000	+	
						Cali, Cavasa	1.700	1.800	1.758	-	
						Cali, Santa Helena	1.600	1.700	1.633	+	
						Cartagena, Bazurto	2.400	2.600	2.500	+	
						Cartago (Valle del Cauca)	1.700	2.000	1.833	-	
						Chiquinquirá (Boyacá)	1.818	2.000	1.939	-	
						Cúcuta, Cenabastos	1.500	2.000	1.754	-	
						Duitama (Boyacá)	1.400	1.500	1.433	-	
						Ibagué, Plaza La 21	1.500	2.000	1.663	-	
						Ipiales (Nariño), Ipiales somos todos	1.750	1.833	1.792	-	
						La Unión (Nariño)	2.000	2.000	2.000	++	
						Manizales, Centro Galerías	1.700	1.800	1.775	=	
						Medellín, Central Mayorista de Antioquia	1.500	1.800	1.669	+	
						Medellín, Plaza Minorista "José María Villa"	1.300	1.800	1.513	+++	
						Montería, Mercado del Sur	1.200	1.300	1.225	-	
						Neiva, Surabastos	1.600	1.700	1.633	-	
						Palmira (Valle del Cauca)	1.600	1.700	1.675	-	
						Pasto, El Potrerillo	1.500	1.700	1.617	+	
						Pereira, La 41	1.800	2.200	2.000	+	
						Pereira, Mercasa	1.700	1.900	1.792	+	
						Rionegro (Antioquia)	1.700	1.800	1.774	-	



**Cuadro 3.** Mercados mayoristas. Precios de venta de frutas frescas (continuación)  
2019 (14 al 20 de septiembre)

Productos y mercados	Pesos por kilogramo				Tendencia	Productos y mercados	Pesos por kilogramo				Tendencia
	Mínimo	Máximo	Medio				Mínimo	Máximo	Medio		
<b>Piña gold (continuación)</b>						<b>Tangelo (continuación)</b>					
Santa Marta (Magdalena)	2.300	2.500	2.340	-		Sogamoso (Boyacá)	1.600	2.000	1.775	-	
Sogamoso (Boyacá)	1.300	1.700	1.450	-		Tunja, Complejo de Servicios del Sur	1.800	2.000	1.867	=	
Tuluá (Valle del Cauca)	1.700	1.800	1.767	-		Ubaté (Cundinamarca)	2.000	2.250	2.083	-	
Tunja, Complejo de Servicios del Sur	1.750	1.900	1.789	-		Villavicencio, CAV	1.680	2.000	1.848	-	
Ubaté (Cundinamarca)	1.636	1.818	1.697	-							
<b>Piña manzana</b>						<b>Tomate de árbol</b>					
Cali, Santa Helena	1.400	1.500	1.467	-		Arauca (Arauca)	2.182	2.955	2.614	++	
Manizales, Centro Galerías	1.500	1.500	1.500	=		Armenia, Mercar	1.680	1.800	1.756	+	
Popayán, Plaza de mercado del barrio Bolívar	1.400	1.400	1.400	-		Barranquilla, Barranquillita	1.400	1.500	1.475	+	
						Barranquilla, Granabastos	1.500	1.800	1.658	+	
<b>Piña perolera</b>						Bogotá, D.C., Corabastos	2.000	2.200	2.029	+	
Barranquilla, Barranquillita	1.480	1.680	1.573	-		Bucaramanga, Centroabastos	1.600	1.600	1.600	+	
Barranquilla, Granabastos	1.400	1.520	1.471	-		Buenaventura (Valle del Cauca)	2.000	2.000	2.000	++	
Bogotá, D.C., Corabastos	1.094	1.250	1.149	++		Cali, Cavasa	1.600	1.800	1.692	+	
Bucaramanga, Centroabastos	1.000	1.067	1.033	++		Cali, Santa Helena	1.500	1.800	1.667	++	
Cartagena, Bazarro	1.480	1.680	1.557	-		Cartagena, Bazarro	1.400	1.500	1.433	-	
Chiquinquirá (Boyacá)	1.100	1.267	1.200	-		Cartago (Valle del Cauca)	2.000	2.300	2.150	-	
Cúcuta, Cenabastos	1.167	1.267	1.192	+		Chiquinquirá (Boyacá)	1.957	2.609	2.261	+++	
Duitama (Boyacá)	1.133	1.167	1.156	+		Cúcuta, Cenabastos	2.200	2.400	2.325	+	
Florencia (Caquetá)	1.607	1.607	1.607	+		Duitama (Boyacá)	1.957	2.174	2.072	+	
Montería, Mercado del Sur	1.360	1.440	1.400	+		El Santuario (Antioquia)	1.100	1.200	1.148	+	
Neiva, Surabastos	1.500	1.786	1.670	+		Florencia (Caquetá)	2.000	2.160	2.080	-	
Pamplona (Norte de Santander)	1.400	1.667	1.489	-		Ibagué, Plaza La 21	1.800	2.080	1.928	+	
San Gil (Santander)	1.000	1.167	1.096	-		Ipiales (Nariño), Ipiales somos todos	1.500	2.000	1.716	++	
Sincelejo, Nuevo Mercado	1.280	1.400	1.360	=		La Ceja (Antioquia)	1.300	1.600	1.408	+	
Socorro (Santander)	1.167	1.167	1.167	=		La Unión (Antioquia)	1.000	1.200	1.050	+	
Sogamoso (Boyacá)	1.167	1.233	1.183	-		La Unión (Nariño)	1.667	1.833	1.750	=	
Tunja, Complejo de Servicios del Sur	1.167	1.333	1.256	=		Manizales, Centro Galerías	1.280	1.520	1.400	+	
Valledupar, Mercabastos	1.600	1.800	1.673	-		Marinilla (Antioquia)	1.100	1.200	1.166	++	
						Medellín, Central Mayorista de Antioquia	1.400	1.600	1.492	+	
<b>Pitahaya</b>						Medellín, Plaza Minorista "José María Villa"	1.600	1.800	1.675	+	
Arauca (Arauca)	6.400	6.500	6.467	=		Montería, Mercado del Sur	1.440	1.720	1.590	+	
Bogotá, D.C., Corabastos	3.500	4.000	3.910	-		Neiva, Surabastos	1.920	2.200	2.103	+	
Bucaramanga, Centroabastos	3.000	4.000	3.391	+		Palmira (Valle del Cauca)	1.700	2.200	1.975	+++	
Cúcuta, Cenabastos	4.000	5.000	4.542	+		Pamplona (Norte de Santander)	1.667	1.875	1.750	-	
Ibagué, Plaza La 21	3.000	4.000	3.667	++		Pasto, El Potrerillo	1.200	1.500	1.333	++	
Medellín, Central Mayorista de Antioquia	4.000	5.000	4.667	++		Peñol (Antioquia)	1.050	1.200	1.136	+	
Neiva, Surabastos	3.000	4.000	3.635	-		Pereira, La 41	1.700	1.800	1.763	+	
Sogamoso (Boyacá)	3.500	4.000	3.875	-		Pereira, Mercasa	1.400	1.800	1.583	-	
Tunja, Complejo de Servicios del Sur	3.000	3.500	3.233	-		Popayán, Plaza de mercado del barrio Bolívar	1.280	1.328	1.296	+	
Villavicencio, CAV	4.800	6.000	5.017	-		Rionegro (Antioquia)	1.200	1.400	1.295	+	
						San Gil (Santander)	2.200	2.400	2.289	++	
<b>Tangelo</b>						San Vicente (Antioquia)	1.200	1.300	1.263	+++	
Bogotá, D.C., Corabastos	2.200	2.400	2.378	-		Santa Marta (Magdalena)	2.200	2.400	2.353	+	
Bucaramanga, Centroabastos	1.000	1.200	1.125	-		Sincelejo, Nuevo Mercado	1.520	1.600	1.562	+	
Cartago (Valle del Cauca)	2.000	2.200	2.067	=		Socorro (Santander)	2.000	2.400	2.200	+	
Manizales, Centro Galerías	1.700	1.800	1.767	=		Sogamoso (Boyacá)	2.261	2.609	2.484	+	
Medellín, Central Mayorista de Antioquia	2.600	3.000	2.892	++		Sonsón (Antioquia)	800	1.000	900	=	
Pereira, Mercasa	1.500	1.800	1.592	-		Tuluá (Valle del Cauca)	2.300	2.500	2.404	+	
Rionegro (Antioquia)	2.400	2.600	2.513	+		Tunja, Complejo de Servicios del Sur	1.652	1.739	1.710	=	
						Túquerres (Nariño)	1.100	1.333	1.200	++	

**Cuadro 3.** Mercados mayoristas. Precios de venta de frutas frescas (continuación)  
2019 (14 al 20 de septiembre)

Productos y mercados	Pesos por kilogramo				Tendencia	Productos y mercados	Pesos por kilogramo				Tendencia
	Mínimo	Máximo	Medio				Mínimo	Máximo	Medio		
<b>Tomate de árbol (continuación)</b>						<b>Uva Isabela (continuación)</b>					
Valledupar, Mercabastos	1.800	1.920	1.840		+	Popayán, Plaza de mercado del barrio Bolívar	2.720	2.800	2.780		-
Villavicencio, CAV	2.400	2.800	2.578		+	Rionegro (Antioquia)	3.600	3.800	3.658		-
Yopal (Casanare)	2.560	2.680	2.620		+	San Gil (Santander)	4.000	4.000	4.000		+
<b>Uchuva con cáscara</b>						Sincelejo, Nuevo Mercado	3.667	3.750	3.676		=
Bogotá, D.C., Corabastos	2.200	3.000	2.710		-	Socorro (Santander)	3.600	4.000	3.773		+
Bucaramanga, Centroabastos	2.000	2.600	2.225		-	Sogamoso (Boyacá)	2.800	3.200	3.030		-
Cúcuta, Cenabastos	1.700	2.000	1.969		=	Tuluá (Valle del Cauca)	2.640	2.720	2.693		=
Ibagué, Plaza La 21	2.000	2.400	2.240		-	Tunja, Complejo de Servicios del Sur	3.200	3.600	3.307		=
Medellín, Central Mayorista de Antioquia	2.500	3.000	2.875		+	Túquerres (Nariño)	2.960	3.200	3.053		+
Pamplona (Norte de Santander)	1.000	1.000	1.000		-	Ubaté (Cundinamarca)	4.000	4.000	4.000		-
San Gil (Santander)	2.000	2.000	2.000		=	Villavicencio, CAV	4.000	4.400	4.153		-
Socorro (Santander)	2.000	2.000	2.000		=	<b>Uva red globe nacional</b>					
<b>Uva importada</b>						Armenia, Mercar	4.000	4.640	4.293		-
Arauca (Arauca)	12.875	13.500	13.167		+	Bogotá, D.C., Corabastos	4.364	5.556	5.020		+
Bogotá, D.C., Corabastos	10.625	11.875	11.265		-	Bucaramanga, Centroabastos	5.556	6.000	5.667		+
Bucaramanga, Centroabastos	11.250	11.250	11.250		-	Cali, Cavasa	5.556	5.556	5.556		-
Cali, Santa Helena	10.000	10.824	10.431		-	Cali, Santa Helena	4.267	4.267	4.267		+
Cartagena, Bazurto	9.889	10.444	10.139		+	Cartago (Valle del Cauca)	5.000	6.000	5.500		++
Cúcuta, Cenabastos	12.500	13.750	13.203		-	Ibagué, Plaza La 21	4.400	4.800	4.613		+
Medellín, Central Mayorista de Antioquia	9.375	11.250	10.273		-	Manizales, Centro Galerías	4.400	4.800	4.660		+
San Gil (Santander)	13.750	13.750	13.750		+	Medellín, Central Mayorista de Antioquia	5.111	5.222	5.160		+
Tunja, Complejo de Servicios del Sur	12.500	12.875	12.625		-	Montería, Mercado del Sur	5.333	5.556	5.500		-
Valledupar, Mercado Nuevo	11.250	12.500	11.875		=	Pasto, El Potrerillo	2.720	4.800	3.769		-
Villavicencio, CAV	10.000	12.500	11.563		-	Pereira, Mercasa	4.800	5.000	4.983		+
<b>Uva Isabela</b>						Popayán, Plaza de mercado del barrio Bolívar	4.737	5.000	4.836		-
Arauca (Arauca)	3.040	3.440	3.227		=	Rionegro (Antioquia)	5.111	5.556	5.356		+
Armenia, Mercar	2.907	2.996	2.937		=	San Gil (Santander)	5.000	5.455	5.101		+
Bogotá, D.C., Corabastos	3.360	3.680	3.558		-	Socorro (Santander)	5.000	5.455	5.303		=
Bucaramanga, Centroabastos	3.040	3.840	3.140		+	Tuluá (Valle del Cauca)	4.500	5.200	4.808		+
Cali, Cavasa	2.560	2.800	2.658		+	Villavicencio, CAV	4.727	5.875	5.250		-
Cali, Santa Helena	2.560	2.560	2.560		=	<b>Uva roja</b>					
Chiquinquirá (Boyacá)	3.200	4.600	3.817		+	Duitama (Boyacá)	3.200	3.360	3.253		+
Cúcuta, Cenabastos	3.400	4.400	3.933		-	Florencia (Caquetá)	5.800	6.000	5.900		++
Duitama (Boyacá)	2.800	3.040	2.907		-	Ipiales (Nariño), Ipiales somos todos	3.889	4.222	4.194		+
Ibagué, Plaza La 21	2.800	3.040	3.000		+	La Unión (Nariño)	4.800	5.600	5.200		+
Ipiales (Nariño), Ipiales somos todos	2.800	3.040	3.020		+	Neiva, Surabastos	5.000	6.500	5.675		+
La Unión (Nariño)	2.800	3.200	3.000		=	Pereira, Mercasa	8.889	10.000	9.444		+
Medellín, Central Mayorista de Antioquia	3.400	4.000	3.679		-	Sincelejo, Nuevo Mercado	4.400	4.400	4.400		=
Neiva, Surabastos	2.600	2.800	2.683		+	Sogamoso (Boyacá)	3.040	3.360	3.220		-
Palmira (Valle del Cauca)	2.240	2.400	2.280		+	Túquerres (Nariño)	4.111	4.444	4.231		-
Pamplona (Norte de Santander)	4.000	4.000	4.000		=						
Pasto, El Potrerillo	2.800	3.040	2.933		-						

**Cuadro 3.** Mercados mayoristas. Precios de venta de frutas frescas (conclusión)  
2019 (14 al 20 de septiembre)

Productos y mercados	Pesos por kilogramo				Tendencia	Productos y mercados	Pesos por kilogramo				Tendencia
	Mínimo	Máximo	Medio	Precios			Mínimo	Máximo	Medio	Precios	
<b>Uva verde</b>						<b>Zapote</b>					
Bogotá, D.C., Corabastos	6.444	7.222	6.667		+	Bucaramanga, Centroabastos	2.200	2.600	2.350		++
Bucaramanga, Centroabastos	7.222	7.778	7.361		-	Cúcuta, Cenabastos	1.333	1.500	1.472		+
Cartago (Valle del Cauca)	5.200	5.360	5.240		+	Medellín, Central Mayorista de Antioquia	1.600	2.000	1.702		+
Cúcuta, Cenabastos	6.667	7.778	7.361		-	Medellín, Plaza Minorista "José María Villa"	1.600	1.800	1.710		+
Florencia (Caquetá)	5.800	6.000	5.900		++	Santa Bárbara (Antioquia)	700	1.000	875		=
Medellín, Central Mayorista de Antioquia	6.444	6.889	6.698		-	Tunja, Complejo de Servicios del Sur	1.957	2.174	2.029		-
Neiva, Surabastos	8.000	8.500	8.250		+	Valledupar, Mercado Nuevo	3.500	4.500	4.000		=
San Gil (Santander)	5.909	6.364	6.136		=						
Socorro (Santander)	5.455	5.909	5.758		+						
Tunja, Complejo de Servicios del Sur	5.455	5.909	5.606		=						

**TENDENCIAS**

---	-	+	+++
Variación mayor al -20 %	Variación entre 0 % y -10 %	Variación entre 0 % y 10 %	Variación mayor al 20 %
--	=	++	n. d.
Variación entre -10 % y -20 %	Variación igual a 0 %	Variación entre 10 % y 20 %	No determinado

## TUBÉRCULOS, RAÍCES Y PLÁTANOS

### Aumentó la oferta de papa nevada

A lo largo de la presente semana se redujeron los precios de la papa nevada en los nueve mercados donde se negoció. Según los comerciantes, esta situación obedeció al buen nivel de ingreso del tubérculo desde El Carmen de Viboral, San Vicente Ferrer, Peñol y El Santuario (Antioquia), donde están saliendo las cosechas. En Medellín, por ejemplo, el kilo se vendió a \$2.952, 12,14%, menos.

De la misma forma, cayeron las cotizaciones mayoristas de la yuca ICA y las papas única, Betina y rubí. En el caso de la yuca ICA, por ejemplo, la reducción en el precio obedeció a la salida de nuevas cosechas en Calarcá, Montenegro, Córdoba, Génova, Quimbaya (Quindío), San José de Tumaco, La Unión (Nariño), Pereira y Balboa (Risaralda). Esta situación se registró en once de los quince mercados donde se vendió esta semana. En Pereira y Armenia, por ejemplo, el kilo se ofreció a \$1.220 y a \$1.240, respectivamente.

En el caso de la papa única el descenso del precio obedeció al aumento de la producción en Pasto, Ipiales, Córdoba, Túquerres (Nariño), Mutiscua, Chitagá (Norte de Santander) y el altiplano cundiboyacense. La reducción se registró en dieciséis de los veintisiete mercados donde se negoció esta semana. En Pasto y Barranquilla, por ejemplo, el kilo se transó a \$827 y a \$688, respectivamente, 4,18%, en promedio.

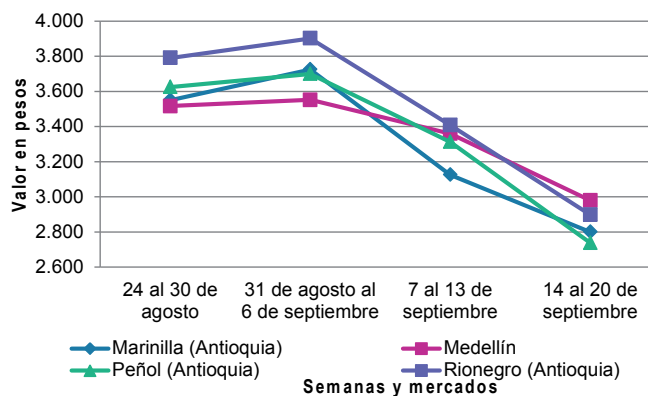
En contraste, se incrementaron los precios de los plátanos hartón verde y maduro, la yuca criolla, la papa capira y la arracacha blanca. En el caso del plátano hartón

verde, el alza de la cotización se registró en veinticuatro de los cuarenta y un mercados donde se negoció a lo largo de la semana. Los comerciantes afirmaron que esta situación obedeció al menor ingreso de producto de primera calidad desde Tierralta (Córdoba), Saravena, Tame, Fortul (Arauca), Montenegro, Calarcá, Armenia (Quindío), Líbano (Tolima), Belalcázar (Caldas) y Jardín (Antioquia). En Cali e Ibagué, por ejemplo, el aumento superó el 6,00%, ofreciéndose el kilo a \$1.475 y a \$1.347, respectivamente.

De la misma forma, subieron las cotizaciones de la yuca criolla, esta vez en nueve de los diecisiete mercados donde se negoció esta semana. Los comerciantes afirmaron que esta situación obedeció a las bajas actividades de recolección en Cereté, Loricá, Chinú, Puerto Escondido, Tierralta, Canalete, Montería (Córdoba), Mutatá (Antioquia) y El Carmen de Bolívar (Bolívar). En Montería y Cartagena, por ejemplo, el kilo se vendió a \$1.077 y a \$1.192, respectivamente, 12,27%, en promedio, más que la semana inmediatamente anterior.

Por último, el precio de la papa capira subió esta vez en dieciséis de los veintisiete mercados donde se negoció esta semana. La anterior situación obedeció al bajo nivel de ingreso de producto de primera calidad oriundo de Marinilla, La Unión, El Santuario, San Pedro de los Milagros (Antioquia), Tunja (Boyacá), Ipiales, Túquerres y Pasto (Nariño). En Montería, por ejemplo, el kilo se vendió a \$1.467, 3,09%, más.

**Gráfico 3.** Comportamiento de los precios de la papa nevada 2019 (24 de agosto al 20 de septiembre)



Fuente: DANE, Sipsa.

# BOLETÍN SEMANAL PRECIOS MAYORISTAS

**Cuadro 4.** Mercados mayoristas. Precios de venta de tubérculos, raíces y plátanos  
2019 (14 al 20 de septiembre)

Productos y mercados	Pesos por kilogramo				Tendencia	Productos y mercados	Pesos por kilogramo				Tendencia
	Mínimo	Máximo	Medio				Mínimo	Máximo	Medio		
<b>Arracacha amarilla</b>						<b>Papa Betina</b>					
Arauca (Arauca)	2.000	2.200	2.133	=		Buenaventura (Valle del Cauca)	900	1.000	933	-	
Bogotá, D.C., Corabastos	2.000	2.333	2.196	-		Cali, Cavasa	720	800	761	-	
Bucaramanga, Centroabastos	1.760	1.920	1.820	-		Ipiiales (Nariño), Centro de acopio	700	720	705	+	
Buenaventura (Valle del Cauca)	2.800	3.040	2.880	+		Ipiiales (Nariño), Ipiiales somos todos	650	760	710	+	
Cali, Cavasa	2.000	2.167	2.083	+		Neiva, Surabastos	640	680	668	-	
Cali, Santa Helena	1.833	2.000	1.861	+		Tunja, Complejo de Servicios del Sur	500	600	533	-	
Chiquinquirá (Boyacá)	1.833	2.167	2.007	-		<b>Papa capira</b>					
Cúcuta, Cenabastos	1.600	2.000	1.900	++		Buenaventura (Valle del Cauca)	1.100	1.160	1.133	+	
Duitama (Boyacá)	1.667	1.833	1.767	+		Cali, Cavasa	960	1.100	1.016	+	
Florencia (Cauquetá)	1.920	2.080	2.000	-		Cali, Santa Helena	1.000	1.100	1.043	-	
Ibagué, Plaza La 21	1.600	2.080	1.810	-		Cartago (Valle del Cauca)	1.100	1.140	1.120	+	
Neiva, Surabastos	1.920	2.560	2.320	+		El Carmen de Viboral (Antioquia)	1.200	1.200	1.200	=	
Palmira (Valle del Cauca)	1.833	2.167	1.958	+		El Santuario (Antioquia)	1.200	1.350	1.278	+	
Pamplona (Norte de Santander)	1.400	1.800	1.622	+		Ipiiales (Nariño), Centro de acopio	850	950	898	+	
Popayán, Plaza de mercado del barrio Bolívar	2.320	2.400	2.380	+		Ipiiales (Nariño), Ipiiales somos todos	900	1.000	933	+	
San Gil (Santander)	1.600	1.760	1.618	-		La Ceja (Antioquia)	1.400	1.500	1.433	+	
Sogamoso (Boyacá)	1.667	1.833	1.688	-		La Unión (Antioquia)	1.125	1.200	1.167	-	
Tunja, Complejo de Servicios del Sur	1.417	1.500	1.476	-		Manizales, Centro Galerías	960	1.000	980	-	
Valledupar, Mercabastos	3.200	3.200	3.200	+		Marinilla (Antioquia)	1.200	1.300	1.256	+	
Villavicencio, CAV	2.000	2.400	2.225	-		Medellín, Central Mayorista de Antioquia	1.300	1.400	1.363	+	
Yopal (Casanare)	1.833	1.833	1.833	-		Medellín, Plaza Minorista "José María Villa"	1.300	1.400	1.350	+	
<b>Arracacha blanca</b>						Montería, Mercado del Sur	1.360	1.560	1.467	+	
Armenia, Mercar	1.750	1.917	1.846	+		Palmira (Valle del Cauca)	1.000	1.100	1.083	-	
Cartago (Valle del Cauca)	2.083	2.167	2.142	++		Pasto, El Potrerillo	900	1.040	982	+	
Ipiiales (Nariño), Ipiiales somos todos	900	1.000	967	++		Peñol (Antioquia)	1.200	1.350	1.246	-	
Manizales, Centro Galerías	2.097	2.097	2.097	-		Pereira, La 41	920	960	940	++	
Medellín, Central Mayorista de Antioquia	1.250	1.750	1.490	++		Popayán, Plaza de mercado del barrio Bolívar	1.000	1.040	1.015	+	
Medellín, Plaza Minorista "José María Villa"	1.500	2.000	1.925	-		Rionegro (Antioquia)	1.300	1.500	1.386	+	
Pasto, El Potrerillo	800	900	833	-		San Vicente (Antioquia)	1.200	1.300	1.245	+	
Pereira, La 41	2.167	2.500	2.333	++		Santa Bárbara (Antioquia)	1.300	1.400	1.350	=	
Pereira, Mercasa	2.083	2.333	2.188	++		Sonsón (Antioquia)	1.300	1.350	1.325	-	
San Vicente (Antioquia)	1.000	1.111	1.053	=		Tuluá (Valle del Cauca)	1.000	1.140	1.070	-	
Tuluá (Valle del Cauca)	1.833	2.000	1.889	+		Túquerres (Nariño)	900	900	900	-	
<b>Ñame diamante</b>						<b>Papa criolla limpia</b>					
Montería, Mercado del Sur	2.200	2.460	2.355	n.d.		Arauca (Arauca)	3.333	3.542	3.427	-	
Valledupar, Mercabastos	3.400	3.400	3.400	+		Armenia, Mercar	3.033	3.167	3.094	+	
<b>Ñame espino</b>						Barranquilla, Granabastos	3.600	3.700	3.658	+	
Barranquilla, Barranquillita	2.400	2.920	2.740	-		Bogotá, D.C., Corabastos	3.556	4.444	4.181	+	
Barranquilla, Granabastos	2.800	2.840	2.813	-		Bucaramanga, Centroabastos	2.600	3.600	3.250	-	
Cartagena, Bazurto	2.200	2.360	2.295	-		Cali, Cavasa	2.200	2.800	2.446	-	
Montería, Mercado del Sur	2.200	2.540	2.412	-		Cali, Santa Helena	2.200	2.600	2.433	-	
Sincedejo, Nuevo Mercado	2.000	2.200	2.100	-		Cartagena, Bazurto	2.860	3.160	3.002	+	
Valledupar, Mercabastos	2.200	2.800	2.478	+		Cartago (Valle del Cauca)	3.200	3.500	3.383	=	
						Cúcuta, Cenabastos	2.600	4.000	3.225	+++	

**Cuadro 4.** Mercados mayoristas. Precios de venta de tubérculos, raíces y plátanos (continuación)  
2019 (14 al 20 de septiembre)

Productos y mercados	Pesos por kilogramo				Tendencia	Productos y mercados	Pesos por kilogramo				Tendencia
	Mínimo	Máximo	Medio				Mínimo	Máximo	Medio		
<b>Papa criolla limpia (continuación)</b>						<b>Papa ICA-Huila</b>					
Duitama (Boyacá)	3.200	3.400	3.325		+	La Unión (Nariño)	1.200	1.200	1.200		=
El Carmen de Viboral (Antioquia)	3.100	3.300	3.225		++	Pasto, El Potrerillo	1.000	1.100	1.043		-
El Santuario (Antioquia)	3.000	3.600	3.380		++	Túquerres (Nariño)	940	1.000	985		n.d.
Florencia (Cauquetá)	3.200	3.200	3.200		+	<b>Papa Morasurco</b>					
Ibagué, Plaza La 21	2.600	3.600	3.167		-	Ipiales (Nariño), Centro de acopio	700	700	700		++
Ipiales (Nariño), Ipiales somos todos	2.000	2.300	2.125		-	La Unión (Nariño)	1.160	1.200	1.180		-
La Ceja (Antioquia)	3.500	4.000	3.850		+++	Pasto, El Potrerillo	900	1.000	967		-
La Unión (Antioquia)	2.600	3.300	3.044		+	<b>Papa nevada</b>					
La Unión (Nariño)	2.000	2.200	2.100		+++	Cartago (Valle del Cauca)	3.625	3.750	3.688		-
Manizales, Centro Galerías	3.542	3.750	3.698		=	El Carmen de Viboral (Antioquia)	2.800	3.000	2.900		-
Marinilla (Antioquia)	3.000	3.500	3.300		+	El Santuario (Antioquia)	2.700	2.900	2.796		-
Medellín, Central Mayorista de Antioquia	2.800	4.000	3.488		++	Marinilla (Antioquia)	2.700	2.900	2.800		-
Medellín, Plaza Minorista "José María Villa"	3.000	4.000	3.556		++	Medellín, Central Mayorista de Antioquia	2.800	3.300	2.952		-
Montería, Mercado del Sur	4.000	4.500	4.342		-	Peñol (Antioquia)	2.500	3.000	2.721		-
Neiva, Surabastos	3.200	3.600	3.445		-	Pereira, Mercasa	3.600	4.133	3.889		-
Pamplona (Norte de Santander)	2.800	3.000	2.867		+++	Rionegro (Antioquia)	2.700	3.000	2.898		-
Pereira, La 41	2.800	3.400	3.083		-	San Vicente (Antioquia)	2.900	3.100	3.000		-
Pereira, Mercasa	3.300	3.600	3.460		-	<b>Papa parda pastusa</b>					
Rionegro (Antioquia)	2.700	3.700	3.125		-	Arauca (Arauca)	860	1.060	960		-
San Gil (Santander)	3.000	3.600	3.311		++	Armenia, Mercar	940	1.020	964		-
San Vicente (Antioquia)	3.300	3.500	3.388		+++	Bogotá, D.C., Corabastos	1.000	1.300	1.153		+
Santa Bárbara (Antioquia)	3.000	3.800	3.400		++	Bucaramanga, Centroabastos	720	840	800		+
Santa Marta (Magdalena)	3.400	3.800	3.590		-	Bucaramanga, Mercados del centro	1.000	1.000	1.000		-
Sincelejo, Nuevo Mercado	3.500	4.500	3.931		+	Cali, Cavasa	960	1.000	971		-
Socorro (Santander)	3.000	3.400	3.167		++	Cartago (Valle del Cauca)	760	800	787		-
Sogamoso (Boyacá)	3.200	3.400	3.350		-	Chiquinquirá (Boyacá)	800	850	817		+
Sonsón (Antioquia)	2.500	2.800	2.650		-	Cúcuta, Cenabastos	700	800	769		++
Tunja, Complejo de Servicios del Sur	2.600	2.900	2.694		-	Duitama (Boyacá)	700	740	727		+
Túquerres (Nariño)	1.600	1.800	1.675		-	Florencia (Cauquetá)	1.040	1.120	1.080		+
Valledupar, Mercabastos	3.600	4.000	3.800		-	Ipiales (Nariño), Centro de acopio	840	900	893		+
Valledupar, Mercado Nuevo	3.600	4.000	3.800		-	La Unión (Nariño)	1.120	1.200	1.170		+
Villavicencio, CAV	2.800	4.000	3.383		++	Manizales, Centro Galerías	900	1.080	990		-
Yopal (Casanare)	3.875	3.875	3.875		+	Pamplona (Norte de Santander)	680	800	735		+
<b>Papa criolla sucia</b>						Pasto, El Potrerillo	920	960	940		-
Barranquilla, Barranquillita	3.600	3.800	3.709		+	Pereira, La 41	720	800	758		+
Bogotá, D.C., Corabastos	3.000	3.600	3.383		+	Pereira, Mercasa	760	760	760		-
Cali, Cavasa	2.000	2.500	2.206		++	Popayán, Plaza de mercado del barrio Bolívar	960	1.200	1.075		-
Chiquinquirá (Boyacá)	2.400	3.000	2.700		++	San Gil (Santander)	800	900	871		+
Ipiales (Nariño), Centro de acopio	1.500	2.000	1.788		++	Socorro (Santander)	800	840	813		-
Palmira (Valle del Cauca)	2.000	2.200	2.063		+	Sogamoso (Boyacá)	700	740	715		-
Pasto, El Potrerillo	1.500	1.800	1.650		-	Tunja, Complejo de Servicios del Sur	800	900	862		+
Popayán, Plaza de mercado del barrio Bolívar	1.467	2.000	1.733		-	Ubaté (Cundinamarca)	800	900	875		=
Tuluá (Valle del Cauca)	2.250	2.667	2.479		-	Yopal (Casanare)	833	833	833		-
Tunja, Complejo de Servicios del Sur	1.900	2.000	1.933		=						
Ubaté (Cundinamarca)	3.400	3.400	3.400		+++						

**Cuadro 4.** Mercados mayoristas. Precios de venta de tubérculos, raíces y plátanos (continuación)  
2019 (14 al 20 de septiembre)

Productos y mercados	Pesos por kilogramo				Tendencia	Productos y mercados	Pesos por kilogramo				Tendencia
	Mínimo	Máximo	Medio				Mínimo	Máximo	Medio		
<b>Papa Puracé</b>						<b>Papa suprema</b>					
La Unión (Antioquia)	950	1.000	981	-		Armenia, Mercar	920	1.000	960	-	
Montería, Mercado del Sur	1.333	1.467	1.422	-		Bogotá, D.C., Corabastos	700	900	872	+	
Sincelejo, Nuevo Mercado	1.280	1.360	1.303	+		Bucaramanga, Centroabastos	600	760	705	+	
						Bucaramanga, Mercados del centro	800	900	867	=	
<b>Papa roja peruana</b>						Buenaventura (Valle del Cauca)	960	1.040	1.000	-	
Ipiales (Nariño), Centro de acopio	700	740	705	-		Cali, Cavasa	900	900	900	-	
						Cali, Santa Helena	960	1.040	993	-	
<b>Papa rubí</b>						Chiquinquirá (Boyacá)	500	600	577	-	
Bogotá, D.C., Corabastos	760	900	827	+		Cúcuta, Cenabastos	560	760	662	+	
Pereira, La 41	800	900	847	-		Florencia (Cauquetá)	1.040	1.120	1.080	+	
Pereira, Mercasa	720	840	783	-		Ibagué, Plaza La 21	900	1.000	943	=	
Santa Marta (Magdalena)	800	800	800	-		Ipiales (Nariño), Centro de acopio	750	800	788	-	
Sincelejo, Nuevo Mercado	720	760	750	-		Ipiales (Nariño), Ipiales somos todos	800	800	800	+	
Sogamoso (Boyacá)	500	600	566	-		La Unión (Nariño)	1.000	1.100	1.050	-	
Tunja, Complejo de Servicios del Sur	560	600	573	-		Palmira (Valle del Cauca)	900	1.060	1.000	-	
						Pamplona (Norte de Santander)	600	700	627	++	
<b>Papa R-12 negra</b>						Pasto, El Potrerillo	760	900	811	-	
Bogotá, D.C., Corabastos	800	1.000	957	+		Popayán, Plaza de mercado del barrio	960	1.000	990	-	
Bucaramanga, Centroabastos	960	960	960	-		Bolívar					
Cartago (Valle del Cauca)	1.080	1.120	1.103	+		San Gil (Santander)	700	800	789	+	
Manizales, Centro Galerías	960	1.000	980	-		Socorro (Santander)	800	800	800	=	
Medellín, Central Mayorista de Antioquia	1.100	1.200	1.168	-		Tuluá (Valle del Cauca)	900	1.000	980	-	
Neiva, Surabastos	960	960	960	+		Túquerres (Nariño)	760	800	795	+	
<b>Papa R-12 roja</b>						<b>Papa tocarreña</b>					
Barranquilla, Barranquillita	1.400	1.400	1.400	-		Duitama (Boyacá)	960	1.000	980	+	
Bogotá, D.C., Corabastos	800	900	840	+		Sogamoso (Boyacá)	1.200	1.240	1.227	+	
Pereira, Mercasa	840	960	899	-		Tunja, Complejo de Servicios del Sur	1.000	1.100	1.043	+	
Tunja, Complejo de Servicios del Sur	560	800	687	-		<b>Papa única</b>					
<b>Papa sabanera</b>						Barranquilla, Barranquillita	660	700	688	-	
Bogotá, D.C., Corabastos	1.600	2.000	1.791	-		Barranquilla, Granabastos	660	720	692	-	
Ubaté (Cundinamarca)	1.000	1.000	1.000	=		Bogotá, D.C., Corabastos	700	800	780	+	
<b>Papa San Félix</b>						Bucaramanga, Centroabastos	640	700	680	+	
Manizales, Centro Galerías	1.567	1.583	1.575	=		Bucaramanga, Mercados del centro	1.000	1.000	1.000	-	
<b>Papa superior</b>						Buenaventura (Valle del Cauca)	840	900	883	-	
Bogotá, D.C., Corabastos	900	1.000	983	+		Cali, Cavasa	800	900	846	-	
Chiquinquirá (Boyacá)	700	800	783	-		Cali, Santa Helena	900	1.000	957	+	
Cúcuta, Cenabastos	700	800	769	++		Cartagena, Bazurto	600	700	648	=	
Florencia (Cauquetá)	1.040	1.120	1.080	+		Cartago (Valle del Cauca)	800	860	830	-	
Ipiales (Nariño), Centro de acopio	850	900	894	+		Cúcuta, Cenabastos	500	640	569	+	
Ipiales (Nariño), Ipiales somos todos	850	960	902	+		Florencia (Cauquetá)	960	1.000	980	-	
Neiva, Surabastos	840	960	928	-		Ipiales (Nariño), Centro de acopio	760	860	825	-	
Pamplona (Norte de Santander)	660	800	728	+		Ipiales (Nariño), Ipiales somos todos	800	880	838	+	
Sogamoso (Boyacá)	640	700	688	-		La Unión (Nariño)	1.000	1.040	1.020	-	
Tunja, Complejo de Servicios del Sur	800	900	824	-		Manizales, Centro Galerías	720	760	747	-	
Túquerres (Nariño)	800	900	868	-		Neiva, Surabastos	680	760	740	+	
Villavicencio, CAV	900	1.000	942	+		Pamplona (Norte de Santander)	560	600	596	+	
						Pasto, El Potrerillo	800	860	827	-	
						Pereira, La 41	760	800	782	+	

**Cuadro 4.** Mercados mayoristas. Precios de venta de tubérculos, raíces y plátanos (continuación)  
2019 (14 al 20 de septiembre)

Productos y mercados	Pesos por kilogramo				Tendencia	Productos y mercados	Pesos por kilogramo				Tendencia
	Mínimo	Máximo	Medio	Precios			Mínimo	Máximo	Medio	Precios	
<b>Papa única (continuación)</b>						<b>Plátano hartón maduro</b>					
Pereira, Mercasa	680	760	728		-	Armenia, Mercar	850	900	883		=
Popayán, Plaza de mercado del barrio Bolívar	860	900	885		+	Bogotá, D.C., Corabastos	2.250	2.400	2.345		-
Tunja, Complejo de Servicios del Sur	560	600	573		-	Cúcuta, Cenabastos	2.190	2.492	2.360		++
Túquerres (Nariño)	600	740	689		-	Ibagué, Plaza La 21	1.250	1.500	1.347		+
Ubaté (Cundinamarca)	700	700	700		=	Medellín, Central Mayorista de Antioquia	1.500	1.800	1.702		+
Valledupar, Mercabastos	600	660	639		-	Medellín, Plaza Minorista "José María Villa"	1.300	1.700	1.565		++
Valledupar, Mercado Nuevo	600	660	640		-	Neiva, Surabastos	1.500	1.800	1.644		-
<b>Plátano comino</b>						Pereira, La 41	1.300	1.400	1.383		+
Medellín, Central Mayorista de Antioquia	800	900	867		-	Pereira, Mercasa	1.300	1.500	1.392		+
Rionegro (Antioquia)	1.100	1.200	1.141		-	Tunja, Complejo de Servicios del Sur	2.000	2.250	2.206		-
<b>Plátano dominico hartón maduro</b>						<b>Plátano hartón verde</b>					
Manizales, Centro Galerías	1.400	1.500	1.467		=	Arauca (Arauca)	2.000	2.200	2.067		=
Pereira, La 41	1.300	1.400	1.383		+	Armenia, Mercar	1.200	1.400	1.333		+
Pereira, Mercasa	1.300	1.500	1.392		+	Armenia, Retiro	1.100	1.200	1.161		=
<b>Plátano dominico hartón verde</b>						Barranquilla, Barranquillita	2.100	2.550	2.313		-
Armenia, Retiro	850	950	900		-	Bogotá, D.C., Corabastos	2.250	2.400	2.345		-
Cartago (Valle del Cauca)	1.200	1.400	1.263		+	Bucaramanga, Centroabastos	2.400	2.560	2.480		+
Manizales, Centro Galerías	1.400	1.500	1.467		=	Bucaramanga, Mercados del centro	2.240	2.400	2.320		=
Pereira, La 41	1.300	1.400	1.383		+	Cali, Cavasa	1.450	1.500	1.490		+
Pereira, Mercasa	1.300	1.500	1.392		+	Cali, Santa Helena	1.450	1.500	1.475		++
<b>Plátano dominico verde</b>						Cartagena, Bazurto	2.400	2.600	2.500		-
Armenia, Retiro	850	950	900		-	Chiquinquirá (Boyacá)	2.150	2.350	2.250		+
Cartago (Valle del Cauca)	1.200	1.400	1.263		+	Cúcuta, Cenabastos	2.190	2.492	2.357		++
Manizales, Centro Galerías	1.400	1.500	1.467		=	Duitama (Boyacá)	2.250	2.250	2.250		+
Pereira, La 41	1.300	1.400	1.383		+	Florencia (Caquetá)	1.500	1.600	1.550		+
Pereira, Mercasa	1.300	1.500	1.392		+	Ibagué, Plaza La 21	1.250	1.500	1.347		+
<b>Plátano guineo</b>						Ipiales (Nariño), Ipiales somos todos	1.400	1.450	1.425		+
Bogotá, D.C., Corabastos	1.200	1.300	1.253		+	La Ceja (Antioquia)	1.600	1.900	1.733		++
Cartago (Valle del Cauca)	800	1.000	900		+	Medellín, Central Mayorista de Antioquia	1.400	1.700	1.583		+
La Ceja (Antioquia)	600	800	667		+	Medellín, Plaza Minorista "José María Villa"	1.300	1.700	1.565		++
Medellín, Central Mayorista de Antioquia	600	1.000	873		++	Montería, Mercado del Sur	1.250	1.500	1.363		-
Medellín, Plaza Minorista "José María Villa"	500	900	725		+	Neiva, Surabastos	1.500	1.800	1.644		-
Neiva, Surabastos	1.000	1.100	1.063		+	Palmira (Valle del Cauca)	1.400	1.500	1.463		+
Peñol (Antioquia)	333	433	392		-	Pamplona (Norte de Santander)	2.000	2.500	2.300		+
Rionegro (Antioquia)	800	1.000	894		-	Pasto, El Potrerillo	1.300	1.500	1.383		+
Santa Bárbara (Antioquia)	250	400	332		-	Pereira, La 41	1.300	1.400	1.383		+
Sonsón (Antioquia)	350	400	375		-	Pereira, Mercasa	1.300	1.500	1.392		+
Villavicencio, CAV	2.333	2.667	2.597		+	Popayán, Plaza de mercado del barrio Bolívar	1.600	1.600	1.600		-
						Rionegro (Antioquia)	1.700	1.900	1.760		+
						San Gil (Santander)	1.200	1.200	1.200		=



# BOLETÍN SEMANAL PRECIOS MAYORISTAS

**Cuadro 4.** Mercados mayoristas. Precios de venta de tubérculos, raíces y plátanos (conclusión)  
2019 (14 al 20 de septiembre)

Productos y mercados	Pesos por kilogramo				Tendencia	Productos y mercados	Pesos por kilogramo				Tendencia
	Mínimo	Máximo	Medio				Mínimo	Máximo	Medio		
<b>Plátano hartón verde (continuación)</b>						<b>Yuca criolla</b>					
Santa Bárbara (Antioquia)	1.000	1.300	1.125		+	Arauca (Arauca)	1.143	1.229	1.200		=
Santa Marta (Magdalena)	2.700	3.000	2.860		=	Barranquilla, Barranquillita	1.375	1.500	1.406		+
Sincelejo, Nuevo Mercado	1.575	1.575	1.575		=	Barranquilla, Granabastos	1.450	1.500	1.488		++
Socorro (Santander)	1.200	1.200	1.200		=	Bucaramanga, Centroabastos	1.429	1.667	1.563		+
Sogamoso (Boyacá)	2.150	2.250	2.231		+	Bucaramanga, Mercados del centro	1.548	1.548	1.548		+
Tuluá (Valle del Cauca)	1.300	1.500	1.375		+	Cartagena, Bazurto	1.075	1.250	1.192		+
Tunja, Complejo de Servicios del Sur	2.000	2.250	2.206		-	Cúcuta, Cenabastos	1.647	1.765	1.706		+
Túquerres (Nariño)	1.450	1.500	1.475		n.d.	Medellín, Central Mayorista de Antioquia	1.240	1.900	1.615		-
Valledupar, Mercabastos	1.800	2.100	2.063		-	Medellín, Plaza Minorista "José María Villa"	1.520	1.600	1.527		-
Valledupar, Mercado Nuevo	1.800	2.100	2.050		-	Montería, Mercado del Sur	1.000	1.125	1.077		++
Villavicencio, CAV	1.840	2.160	2.020		-	Pamplona (Norte de Santander)	1.310	1.429	1.389		+
Yopal (Casanare)	1.920	2.000	1.960		+	San Gil (Santander)	1.548	1.667	1.643		-
<b>Plátano hartón verde ecuatoriano</b>						<b>Yuca ICA</b>					
Pasto, El Potrerillo	1.733	1.833	1.793		+	Armenia, Mercar	1.200	1.280	1.240		-
Popayán, Plaza de mercado del barrio Bolívar	1.833	1.900	1.865		++	Armenia, Retiro	1.120	1.240	1.196		-
<b>Plátano hartón verde Eje Cafetero</b>						<b>Yuca ICA</b>					
Medellín, Central Mayorista de Antioquia	2.100	2.200	2.156		+	Cali, Cavasa	1.280	1.320	1.306		-
<b>Plátano hartón verde llanero</b>						<b>Yuca ICA</b>					
Bogotá, D.C., Corabastos	2.500	2.750	2.693		-	Cali, Santa Helena	1.200	1.320	1.273		=
Ubaté (Cundinamarca)	2.000	2.000	2.000		++	Cartago (Valle del Cauca)	1.360	1.440	1.407		+
<b>Ulluco</b>						<b>Yuca ICA</b>					
Buenaventura (Valle del Cauca)	3.000	4.000	3.583		+	Florencia (Cauquetá)	1.440	1.520	1.480		n.d.
Cali, Cavasa	2.000	2.500	2.285		-	La Unión (Nariño)	833	833	833		-
Ipiales (Nariño), Ipiales somos todos	933	1.167	1.004		+	Manizales, Centro Galerías	1.320	1.400	1.360		=
Pasto, El Potrerillo	750	1.125	967		-	Neiva, Surabastos	2.000	2.400	2.187		-
Popayán, Plaza de mercado del barrio Bolívar	1.500	2.083	1.788		-	Palmira (Valle del Cauca)	1.200	1.360	1.285		-
Túquerres (Nariño)	833	1.167	1.013		-	Pasto, El Potrerillo	667	833	769		-
<b>Yuca chirosa</b>						<b>Yuca ICA</b>					
Buenaventura (Valle del Cauca)	1.400	1.520	1.460		-	Pereira, La 41	1.200	1.280	1.220		+
Ibagué, Plaza La 21	1.500	1.667	1.625		=	Pereira, Mercasa	1.160	1.280	1.220		-
La Ceja (Antioquia)	1.400	1.700	1.498		-	Popayán, Plaza de mercado del barrio Bolívar	1.000	1.133	1.057		-
Medellín, Central Mayorista de Antioquia	1.240	1.500	1.373		+	Tuluá (Valle del Cauca)	1.320	1.440	1.387		-
Rionegro (Antioquia)	1.150	1.300	1.218		-	<b>Yuca llanera</b>					
						<b>Yuca llanera</b>					
						Bogotá, D.C., Corabastos					
						Chiquinquirá (Boyacá)					
						Duitama (Boyacá)					
						Sogamoso (Boyacá)					
						Tunja, Complejo de Servicios del Sur					
						Ubaté (Cundinamarca)					
						Villavicencio, CAV					
						Yopal (Casanare)					

## TENDENCIAS

---	-	+	+++
Variación mayor al -20 %	Variación entre 0 % y -10 %	Variación entre 0 % y 10 %	Variación mayor al 20 %
--	=	++	n. d.
Variación entre -10 % y -20 %	Variación igual a 0 %	Variación entre 10 % y 20 %	No determinado

## GRANOS, CÁRNICOS Y PROCESADOS

### Buena disponibilidad de azúcar

En el transcurso de la semana descendieron los precios de la azúcar refinada en ocho de los catorce mercados donde se comercializó. Este comportamiento se debió al mayor ingreso del producto proveniente de Tuluá (Valle del Cauca) y Brasil. En Cartagena, por ejemplo, el kilo se vendió a \$2.740, es decir un 3,18% menos.

Del mismo modo, los precios de la sobrebarriga de res cayeron por el mayor ingreso del producto desde Puerto Berrío (Antioquia), Cereté y Montería (Córdoba). Este comportamiento se evidenció en nueve de los veintiocho mercados en donde se transó. En Montería el kilo se comercializó a \$11.625, lo que representó una reducción superior al 4,00%.

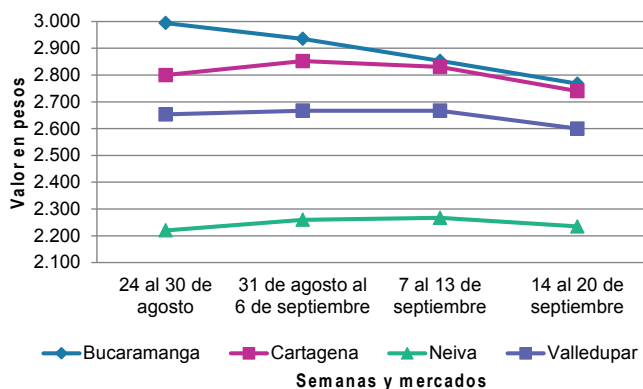
Otro producto que reportó un descenso en sus precios fue el arroz de primera por la mayor oferta desde las zonas productoras de Córdoba y Norte de Santander. Este comportamiento generó que el kilo se vendiera en Pereira y Valledupar a \$2.711 y a \$2.367, respectivamente. Este comportamiento se registró en doce de los treinta y tres mercados donde se vendió esta semana.



Fuente: DANE

Por el contrario, los precios del queso doble crema subieron en nueve de los diecinueve mercados en donde se transó ya que aumentó la demanda, pues ante la temporada de lluvias, se da un mayor consumo de este alimento junto con bebidas calientes. En Medellín, por ejemplo, el kilo se comercializó a \$10.067, es decir un 3,57%, más.

**Gráfico 4.** Comportamiento de los precios del azúcar refinada 2019 (24 de agosto al 20 de septiembre)



Fuente: DANE, Sipsa.

**Cuadro 5.** Mercados mayoristas. Precios de venta de granos y cereales 2019 (14 al 20 de septiembre)

Productos y mercados	Pesos por kilogramo				Tendencia	Productos y mercados	Pesos por kilogramo				Tendencia
	Mínimo	Máximo	Medio				Mínimo	Máximo	Medio		
<b>Arroz blanco importado</b>						<b>Arroz excelso (continuación)</b>					
Pasto, El Potrerillo	2.622	2.667	2.644	-		Cartagena, Bazurto	2.560	2.720	2.600	-	
<b>Arroz de primera</b>						Ibagué, Plaza La 21	2.280	2.576	2.445	+	
Armenia, Mercar	2.400	2.480	2.453	=		Montería, Mercado del Sur	2.600	2.720	2.650	-	
Barranquilla, Barranquillita	2.500	2.578	2.542	=		Santa Marta (Magdalena)	2.640	2.720	2.680	=	
Barranquilla, Granabastos	2.578	2.609	2.596	=		Sincelejo, Nuevo Mercado	2.480	2.640	2.550	-	
Bogotá, D.C., Corabastos	2.400	2.500	2.435	-		Valledupar, Mercado Nuevo	2.600	2.760	2.667	-	
Bogotá, D.C., Paloquemao	2.560	2.680	2.600	+		<b>Arroz sopa cristal</b>					
Bogotá, D.C., Plaza España	2.560	2.632	2.597	+		Bucaramanga, Centroabastos	1.520	1.664	1.595	+	
Bogotá, D.C., Plaza Las Flores	2.540	2.560	2.547	-		Bucaramanga, Mercados del centro	1.360	1.400	1.373	-	
Bucaramanga, Mercados del centro	2.760	2.800	2.787	=		Montería, Mercado del Sur	1.700	1.760	1.723	=	
Buenaventura (Valle del Cauca)	2.616	2.680	2.637	+		<b>Arveja amarilla seca importada</b>					
Cali, La Floresta	2.440	2.640	2.517	-		Cúcuta, Cenabastos	1.900	2.000	1.967	+	
Cali, Santa Helena	2.340	2.520	2.437	-		Cúcuta, La Nueva Sexta	1.900	2.200	2.067	+	
Cali, Siloé	2.400	2.640	2.520	-		Ibagué, Plaza La 21	1.600	1.800	1.725	-	
Cartagena, Bazurto	2.533	2.600	2.572	-		Pamplona (Norte de Santander)	2.261	2.435	2.348	=	
Cartago (Valle del Cauca)	2.600	2.640	2.610	=		<b>Arveja verde seca importada</b>					
Cúcuta, Cenabastos	2.800	2.867	2.822	-		Armenia, Mercar	2.511	2.643	2.570	=	
Cúcuta, La Nueva Sexta	2.800	2.800	2.800	=		Barranquilla, Barranquillita	2.030	2.260	2.130	=	
Florencia (Cauquetá)	2.600	2.600	2.600	+		Bogotá, D.C., Corabastos	2.100	2.120	2.110	+	
Manizales, Centro Galerías	2.640	2.680	2.650	=		Bogotá, D.C., Paloquemao	2.720	2.800	2.747	=	
Medellín, Central Mayorista de Antioquia	2.560	2.600	2.580	=		Bogotá, D.C., Plaza España	2.160	2.400	2.253	-	
Medellín, Plaza Minorista "José María Villa"	2.560	2.600	2.580	=		Bucaramanga, Centroabastos	2.100	2.400	2.233	=	
Montería, Mercado del Sur	2.400	2.489	2.444	+		Bucaramanga, Mercados del centro	2.160	2.400	2.280	=	
Neiva, Surabastos	2.480	2.480	2.480	-		Buenaventura (Valle del Cauca)	1.720	1.880	1.827	-	
Palmira (Valle del Cauca)	2.360	2.600	2.505	-		Cali, La Floresta	2.400	2.480	2.427	=	
Pamplona (Norte de Santander)	2.733	2.800	2.756	=		Cali, Santa Helena	2.320	2.400	2.373	+	
Pasto, El Potrerillo	2.720	2.800	2.760	=		Cali, Siloé	2.400	2.560	2.480	-	
Pereira, Mercasa	2.631	2.760	2.711	-		Cartagena, Bazurto	2.300	2.500	2.450	-	
Popayán, Plaza de mercado del barrio Bolívar	2.300	2.336	2.319	=		Cúcuta, Cenabastos	2.100	2.300	2.200	-	
Santa Marta (Magdalena)	2.380	2.600	2.470	=		Cúcuta, La Nueva Sexta	2.100	2.260	2.187	=	
Sincelejo, Nuevo Mercado	2.340	2.360	2.343	=		Manizales, Centro Galerías	2.423	2.555	2.456	=	
Tuluá (Valle del Cauca)	2.404	2.640	2.524	-		Medellín, Central Mayorista de Antioquia	2.160	2.240	2.210	=	
Tunja, Complejo de Servicios del Sur	2.460	2.500	2.487	=		Medellín, Plaza Minorista "José María Villa"	2.240	2.320	2.260	=	
Valledupar, Mercado Nuevo	2.340	2.400	2.367	-		Palmira (Valle del Cauca)	2.400	2.600	2.490	-	
Villavicencio, CAV	2.480	2.520	2.506	=		Pamplona (Norte de Santander)	2.435	2.522	2.493	=	
<b>Arroz de segunda</b>						Pasto, El Potrerillo	1.840	2.000	1.920	=	
Barranquilla, Barranquillita	2.400	2.449	2.428	=		Pereira, Mercasa	2.100	2.300	2.178	=	
Barranquilla, Granabastos	2.378	2.422	2.404	=		Popayán, Plaza de mercado del barrio Bolívar	2.320	2.400	2.373	-	
Bogotá, D.C., Corabastos	2.200	2.300	2.240	+		Santa Marta (Magdalena)	2.545	2.909	2.705	=	
Cartagena, Bazurto	2.333	2.400	2.356	-		Sincelejo, Nuevo Mercado	2.400	2.600	2.500	=	
Sincelejo, Nuevo Mercado	2.289	2.311	2.300	+		Tuluá (Valle del Cauca)	2.112	2.240	2.174	=	
<b>Arroz excelso</b>						Tunja, Complejo de Servicios del Sur	2.400	2.500	2.433	-	
Barranquilla, Barranquillita	2.672	2.808	2.757	=		Valledupar, Mercado Nuevo	3.000	3.000	3.000	=	
Barranquilla, Granabastos	2.712	2.800	2.746	=		Villavicencio, CAV	2.339	2.522	2.460	=	
Bucaramanga, Centroabastos	2.600	2.720	2.667	=							

**Cuadro 5.** Mercados mayoristas. Precios de venta de granos y cereales (continuación)  
2019 (14 al 20 de septiembre)

Productos y mercados	Pesos por kilogramo				Tendencia	Productos y mercados	Pesos por kilogramo				Tendencia
	Mínimo	Máximo	Medio				Mínimo	Máximo	Medio		
<b>Cuchuco de cebada</b>						<b>Frijol cargamanto blanco</b>					
Bucaramanga, Centroabastos	2.400	2.600	2.520		+	El Carmen de Viboral (Antioquia)	5.000	5.100	5.050		-
Bucaramanga, Mercados del centro	2.440	2.480	2.461		-	Marinilla (Antioquia)	5.100	5.200	5.163		+
<b>Cuchuco de maíz</b>						Medellín, Central Mayorista de Antioquia	5.800	6.000	5.900		+
Bucaramanga, Centroabastos	2.560	2.640	2.600		+	Medellín, Plaza Minorista "José María Villa"	6.600	6.800	6.700		-
Bucaramanga, Mercados del centro	2.496	2.640	2.592		-	Peñol (Antioquia)	5.000	5.200	5.125		+
Cali, La Floresta	1.560	1.600	1.587		-	San Vicente (Antioquia)	5.100	5.200	5.163		+
Cali, Santa Helena	1.560	1.600	1.587		-	Sonsón (Antioquia)	5.000	5.200	5.100		+
Cali, Siloé	1.600	1.600	1.600		=	<b>Frijol cargamanto rojo</b>					
Florencia (Caquetá)	1.920	2.120	2.020		+	Armenia, Mercar	7.256	7.930	7.577		=
Ibagué, Plaza La 21	2.080	2.460	2.245		+	Bogotá, D.C., Corabastos	5.440	5.600	5.520		+
Montería, Mercado del Sur	1.400	1.500	1.445		=	Bogotá, D.C., Paloquemao	5.440	5.760	5.600		-
Popayán, Plaza de mercado del barrio Bolívar	1.280	1.328	1.312		=	Bogotá, D.C., Plaza España	6.400	6.800	6.587		++
Sincelejo, Nuevo Mercado	1.600	1.800	1.700		=	Bogotá, D.C., Plaza Las Flores	5.920	6.080	5.973		-
<b>Frijol bolón</b>						Cartago (Valle del Cauca)	6.080	6.400	6.320		=
Armenia, Mercar	8.106	8.233	8.188		=	El Carmen de Viboral (Antioquia)	5.000	5.000	5.000		=
Bogotá, D.C., Corabastos	5.600	5.760	5.680		-	Ibagué, Plaza La 21	5.920	6.080	5.980		+
Bogotá, D.C., Plaza España	6.440	6.800	6.613		+	Manizales, Centro Galerías	6.167	7.137	6.674		=
Bogotá, D.C., Plaza Las Flores	6.640	6.800	6.693		+	Marinilla (Antioquia)	4.900	5.000	4.963		=
Bucaramanga, Centroabastos	7.000	7.000	7.000		-	Medellín, Central Mayorista de Antioquia	5.700	6.000	5.900		+
Cartago (Valle del Cauca)	7.040	7.200	7.120		-	Medellín, Plaza Minorista "José María Villa"	6.200	6.400	6.300		=
Pereira, Mercasa	6.180	7.500	6.995		-	Peñol (Antioquia)	4.800	5.000	4.900		+
Popayán, Plaza de mercado del barrio Bolívar	6.960	7.120	7.013		+	Pereira, Mercasa	5.845	6.600	6.324		-
Tuluá (Valle del Cauca)	6.736	7.040	6.880		-	San Vicente (Antioquia)	4.800	5.000	4.896		+
Tunja, Complejo de Servicios del Sur	5.600	6.400	5.867		-	San Vicente (Antioquia)	4.800	5.000	4.896		+
Villavicencio, CAV	6.217	7.209	6.717		-	Tunja, Complejo de Servicios del Sur	4.800	4.880	4.827		-
<b>Frijol cabeza negra importado</b>						Villavicencio, CAV	6.043	6.609	6.335		-
Barranquilla, Barranquillita	4.550	5.050	4.858		=	<b>Frijol nima calima</b>					
Cartagena, Bazurto	4.800	5.400	5.100		+	Armenia, Mercar	6.388	6.828	6.637		=
Santa Marta (Magdalena)	5.091	5.455	5.273		=	Bogotá, D.C., Corabastos	4.320	4.480	4.400		-
<b>Frijol cabeza negra nacional</b>						Bogotá, D.C., Paloquemao	5.120	5.440	5.333		+
Barranquilla, Granabastos	4.300	4.400	4.340		=	Bogotá, D.C., Plaza España	5.040	5.200	5.147		+
Cartagena, Bazurto	4.800	5.000	4.867		+	Bogotá, D.C., Plaza Las Flores	5.440	5.600	5.493		=
Montería, Mercado del Sur	4.600	5.000	4.750		-	Cartago (Valle del Cauca)	4.800	5.200	4.933		=
Sincelejo, Nuevo Mercado	4.400	4.600	4.500		=	Florencia (Caquetá)	4.680	4.800	4.740		-
Valledupar, Mercado Nuevo	4.000	5.000	4.667		=	Manizales, Centro Galerías	5.286	6.167	5.925		=
<b>Frijol calima</b>						Medellín, Central Mayorista de Antioquia	4.200	4.300	4.250		=
Buenaventura (Valle del Cauca)	4.224	4.552	4.419		-	Neiva, Surabastos	4.800	4.960	4.840		-
Cali, La Floresta	5.200	5.400	5.333		+	Villavicencio, CAV	5.130	5.148	5.139		-
Cali, Santa Helena	5.120	5.200	5.173		-	<b>Frijol palomito importado</b>					
Cali, Siloé	5.280	5.440	5.360		-	Barranquilla, Barranquillita	3.650	3.800	3.725		=
Palmira (Valle del Cauca)	5.300	5.600	5.475		-	Barranquilla, Granabastos	3.790	3.820	3.805		=
Pasto, El Potrerillo	3.520	3.648	3.584		=	Cartagena, Bazurto	4.800	5.300	5.025		+
Popayán, Plaza de mercado del barrio Bolívar	5.296	5.440	5.365		+	Santa Marta (Magdalena)	4.364	4.727	4.500		=
Tuluá (Valle del Cauca)	4.464	4.800	4.630		=	<b>Frijol radical</b>					
						Bogotá, D.C., Corabastos	3.840	4.160	4.000		=
						Bogotá, D.C., Paloquemao	4.800	5.280	5.040		+
						Bucaramanga, Centroabastos	5.000	5.200	5.123		=
						Bucaramanga, Mercados del centro	4.000	4.400	4.200		-
						Medellín, Central Mayorista de Antioquia	4.000	4.200	4.075		=

**Cuadro 5.** Mercados mayoristas. Precios de venta de granos y cereales (continuación)  
2019 (14 al 20 de septiembre)

Productos y mercados	Pesos por kilogramo				Tendencia	Productos y mercados	Pesos por kilogramo				Tendencia
	Mínimo	Máximo	Medio				Mínimo	Máximo	Medio		
<b>Frijol Uribe rosado</b>						<b>Lenteja importada (continuación)</b>					
Cartago (Valle del Cauca)	5.200	5.576	5.294	=		Cúcuta, La Nueva Sexta	2.417	3.000	2.722	+	
Medellín, Central Mayorista de Antioquia	3.700	3.800	3.775	+		Florencia (Caquetá)	2.320	2.400	2.360	=	
Pereira, Mercasa	3.710	5.000	4.565	-		Ibagué, Plaza La 21	2.140	2.260	2.213	=	
<b>Frijol Zaragoza</b>						Manizales, Centro Galerías	2.731	2.974	2.858	+	
Barranquilla, Barranquillita	5.000	5.650	5.328	=		Medellín, Central Mayorista de Antioquia	2.320	2.480	2.420	=	
Barranquilla, Granabastos	5.200	5.300	5.260	=		Medellín, Plaza Minorista "José María Villa"	2.880	2.960	2.900	=	
Cartagena, Bazaruto	5.200	5.500	5.400	+		Montería, Mercado del Sur	2.600	2.700	2.640	+	
Cúcuta, Cenabastos	5.000	5.500	5.333	=		Neiva, Surabastos	2.560	2.720	2.640	+	
Cúcuta, La Nueva Sexta	5.000	6.000	5.500	-		Palmira (Valle del Cauca)	2.560	2.640	2.600	=	
Montería, Mercado del Sur	5.400	5.500	5.435	+		Pamplona (Norte de Santander)	2.783	2.870	2.841	=	
Santa Marta (Magdalena)	6.182	6.364	6.227	=		Pasto, El Potrerillo	2.640	2.800	2.720	=	
Sincelejo, Nuevo Mercado	4.600	4.900	4.767	=		Pereira, Mercasa	2.250	2.600	2.434	-	
Valledupar, Mercado Nuevo	6.000	6.000	6.000	=		Popayán, Plaza de mercado del barrio Bolívar	2.560	2.640	2.587	=	
<b>Garbanzo importado</b>						Santa Marta (Magdalena)	3.091	3.182	3.136	=	
Arauca (Arauca)	4.750	4.792	4.771	=		Sincelejo, Nuevo Mercado	2.400	2.600	2.475	=	
Armenia, Mercar	3.965	4.185	4.075	n.d.		Tuluá (Valle del Cauca)	2.216	2.336	2.298	=	
Bogotá, D.C., Corabastos	4.600	4.800	4.725	-		Tunja, Complejo de Servicios del Sur	2.440	2.500	2.480	=	
Bogotá, D.C., Paloquemao	5.760	6.000	5.893	+		Valledupar, Mercado Nuevo	4.000	4.000	4.000	=	
Bogotá, D.C., Plaza España	3.840	4.000	3.947	-		Villavicencio, CAV	2.635	2.739	2.680	=	
Bogotá, D.C., Plaza Las Flores	6.640	6.800	6.693	-		<b>Maíz amarillo cáscara</b>					
Bucaramanga, Centroabastos	3.800	3.800	3.800	-		Bogotá, D.C., Corabastos	1.120	1.184	1.148	+	
Bucaramanga, Mercados del centro	4.880	5.000	4.940	=		Bogotá, D.C., Paloquemao	1.280	1.360	1.320	-	
Cartago (Valle del Cauca)	3.200	3.600	3.400	=		Cartagena, Bazaruto	1.080	1.120	1.100	-	
Cúcuta, Cenabastos	4.800	5.000	4.900	=		Manizales, Centro Galerías	1.440	1.600	1.493	=	
Medellín, Central Mayorista de Antioquia	2.880	3.200	3.040	=		Medellín, Central Mayorista de Antioquia	1.300	1.400	1.350	=	
Medellín, Plaza Minorista "José María Villa"	3.440	3.600	3.520	=		Medellín, Plaza Minorista "José María Villa"	1.400	1.400	1.400	=	
Neiva, Surabastos	4.000	4.400	4.240	+		Montería, Mercado del Sur	1.090	1.120	1.103	=	
Pamplona (Norte de Santander)	3.826	3.913	3.884	=		Neiva, Surabastos	1.210	1.258	1.234	-	
Pereira, Mercasa	3.295	4.000	3.611	=		Pasto, El Potrerillo	900	950	925	=	
Tunja, Complejo de Servicios del Sur	4.600	4.700	4.633	-		Sincelejo, Nuevo Mercado	1.022	1.133	1.078	=	
Villavicencio, CAV	3.480	3.704	3.576	-		Sonsón (Antioquia)	1.000	1.200	1.100	++	
<b>Lenteja importada</b>						Valledupar, Mercado Nuevo	1.200	1.300	1.267	-	
Arauca (Arauca)	2.640	2.760	2.700	=		<b>Maíz amarillo cáscara importado</b>					
Armenia, Mercar	2.869	3.084	2.953	=		Medellín, Central Mayorista de Antioquia	1.060	1.100	1.080	=	
Barranquilla, Barranquillita	2.300	2.500	2.395	=		<b>Maíz amarillo trillado</b>					
Barranquilla, Granabastos	2.365	2.400	2.384	=		Armenia, Mercar	1.500	1.560	1.530	+	
Bogotá, D.C., Corabastos	2.600	2.800	2.725	+		Barranquilla, Barranquillita	1.666	1.738	1.701	=	
Bogotá, D.C., Paloquemao	3.040	3.200	3.093	+		Barranquilla, Granabastos	1.600	1.633	1.619	-	
Bogotá, D.C., Plaza España	2.400	2.640	2.513	-		Cali, La Floresta	1.500	1.600	1.567	=	
Bogotá, D.C., Plaza Las Flores	3.200	3.280	3.227	-		Cali, Santa Helena	1.560	1.600	1.587	+	
Bucaramanga, Centroabastos	2.500	2.800	2.647	=		Cali, Siloé	1.600	1.700	1.650	-	
Bucaramanga, Mercados del centro	2.400	2.700	2.550	=		Cartagena, Bazaruto	1.575	1.650	1.606	-	
Buenaventura (Valle del Cauca)	2.000	2.024	2.008	+		Medellín, Central Mayorista de Antioquia	1.500	1.550	1.525	=	
Cali, La Floresta	2.400	2.500	2.467	=		Medellín, Plaza Minorista "José María Villa"	1.700	1.800	1.750	=	
Cali, Santa Helena	2.560	2.640	2.587	=		Montería, Mercado del Sur	1.480	1.576	1.524	+	
Cali, Siloé	2.720	2.720	2.720	-		Pereira, Mercasa	1.560	1.750	1.653	++	
Cartagena, Bazaruto	2.600	3.000	2.775	-		Sincelejo, Nuevo Mercado	1.444	1.467	1.461	-	
Cartago (Valle del Cauca)	2.344	2.560	2.426	=		Tuluá (Valle del Cauca)	1.500	1.600	1.545	+	
Cúcuta, Cenabastos	2.300	2.500	2.400	+							

**Cuadro 5.** Mercados mayoristas. Precios de venta de granos y cereales (conclusión)  
2019 (14 al 20 de septiembre)

Productos y mercados	Pesos por kilogramo				Tendencia	Productos y mercados	Pesos por kilogramo				Tendencia
	Mínimo	Máximo	Medio	Precios			Mínimo	Máximo	Medio	Precios	
<b>Maíz blanco cáscara</b>						<b>Maíz blanco trillado (continuación)</b>					
Medellín, Central Mayorista de Antioquia	1.300	1.400	1.350		=	Montería, Mercado del Sur	1.480	1.528	1.505		=
<b>Maíz blanco retrillado</b>						Neiva, Surabastos	1.560	1.600	1.590		+
Cartago (Valle del Cauca)	1.420	1.440	1.430		=	Palmira (Valle del Cauca)	1.500	1.560	1.530		-
<b>Maíz blanco trillado</b>						Pereira, Mercasa	1.360	1.550	1.437		+
Armenia, Mercar	1.200	1.240	1.220		=	Popayán, Plaza de mercado del barrio Bolívar	1.540	1.560	1.553		-
Barranquilla, Barranquillita	1.550	1.625	1.598		=	Sincelejo, Nuevo Mercado	1.556	1.600	1.572		-
Barranquilla, Granabastos	1.645	1.750	1.693		+	Tuluá (Valle del Cauca)	1.440	1.500	1.455		+
Bogotá, D.C., Corabastos	1.480	1.500	1.490		-	Tunja, Complejo de Servicios del Sur	1.440	1.488	1.456		=
Bogotá, D.C., Paloquemao	1.760	1.920	1.813		-	Valledupar, Mercado Nuevo	1.500	1.600	1.567		-
Bogotá, D.C., Plaza España	1.840	1.920	1.880		+	Villavicencio, CAV	1.436	1.718	1.533		-
Cali, La Floresta	1.500	1.560	1.520		=	<b>Maíz pira</b>					
Cali, Santa Helena	1.500	1.520	1.507		-	Bogotá, D.C., Corabastos	2.160	2.240	2.210		-
Cali, Siloé	1.560	1.600	1.580		=	Bogotá, D.C., Paloquemao	2.720	2.800	2.773		+
Cartagena, Bazurto	1.750	1.825	1.800		+	Bogotá, D.C., Plaza España	2.320	2.500	2.407		-
Cartago (Valle del Cauca)	1.360	1.380	1.370		-	Bucaramanga, Centroabastos	2.200	2.400	2.267		-
Cúcuta, Cenabastos	1.700	1.800	1.737		-	Bucaramanga, Mercados del centro	2.360	2.400	2.380		=
Cúcuta, La Nueva Sexta	1.833	1.917	1.861		-	Cúcuta, Cenabastos	2.160	2.500	2.300		-
Florencia (Caquetá)	1.660	1.680	1.670		+	Cúcuta, La Nueva Sexta	2.160	2.360	2.280		=
Ibagué, Plaza La 21	1.380	1.400	1.395		+	Medellín, Central Mayorista de Antioquia	2.360	2.480	2.410		=
Manizales, Centro Galerías	1.520	1.600	1.573		=	Medellín, Plaza Minorista "José María Villa"	2.720	2.800	2.760		=
Medellín, Central Mayorista de Antioquia	1.500	1.500	1.500		=	Montería, Mercado del Sur	2.500	2.800	2.600		=
Medellín, Plaza Minorista "José María Villa"	1.700	1.800	1.750		=	Villavicencio, CAV	2.565	2.739	2.676		-

**TENDENCIAS**

---	-	+	+++
Variación mayor al -20 %	Variación entre 0 % y -10 %	Variación entre 0 % y 10 %	Variación mayor al 20 %
--	=	++	n. d.
Variación entre -10 % y -20 %	Variación igual a 0 %	Variación entre 10 % y 20 %	No determinado

**Cuadro 6.** Mercados mayoristas. Precios de venta de huevos y lácteos 2019 (14 al 20 de septiembre)

Productos y mercados	Pesos por kilogramo				Tendencia	Productos y mercados	Pesos por kilogramo				Tendencia
	Mínimo	Máximo	Medio				Mínimo	Máximo	Medio		
<b>Huevo blanco A</b>						<b>Huevo rojo AA</b>					
Buenaventura (Valle del Cauca)	333	333	333	-		Armenia, Mercar	295	310	302	=	
Cartago (Valle del Cauca)	280	283	282	-		Barranquilla, Barranquillita	305	310	308	=	
Manizales, Centro Galerías	280	300	293	=		Bogotá, D.C., Corabastos	300	320	310	=	
Medellín, Central Mayorista de Antioquia	260	300	285	+		Bogotá, D.C., Paloquemao	310	320	313	=	
Medellín, Plaza Minorista "José María Villa"	275	280	278	-		Bogotá, D.C., Plaza Las Flores	340	350	345	+	
Pereira, La 41	280	283	282	-		Bucaramanga, Centroabastos	270	290	280	=	
<b>Huevo blanco AA</b>						Cali, Galería Alameda	317	323	319	-	
Cartago (Valle del Cauca)	293	293	293	-		Cali, La Floresta	317	327	323	+	
Manizales, Centro Galerías	300	307	303	=		Cali, Santa Helena	323	333	329	-	
Medellín, Central Mayorista de Antioquia	280	340	310	+		Cali, Siloé	317	327	322	-	
Medellín, Plaza Minorista "José María Villa"	305	310	308	=		Cartagena, Bazaruto	307	310	309	+	
Pereira, La 41	317	317	317	=		Cartago (Valle del Cauca)	293	293	293	-	
<b>Huevo blanco B</b>						Cúcuta, Cenabastos	270	275	273	=	
Cartago (Valle del Cauca)	263	267	265	=		Ibagué, Plaza La 21	300	333	323	+	
Medellín, Central Mayorista de Antioquia	260	290	270	+		Medellín, Central Mayorista de Antioquia	280	340	310	+	
Medellín, Plaza Minorista "José María Villa"	235	240	238	-		Medellín, Plaza Minorista "José María Villa"	305	310	308	=	
Pereira, La 41	267	267	267	-		Montería, Mercado del Sur	300	307	303	+	
<b>Huevo blanco extra</b>						Neiva, Surabastos	300	300	300	-	
Manizales, Centro Galerías	323	340	332	=		Palmira (Valle del Cauca)	317	327	322	+	
Medellín, Central Mayorista de Antioquia	350	390	364	+		Pamplona (Norte de Santander)	283	292	287	-	
Medellín, Plaza Minorista "José María Villa"	365	367	366	=		Pasto, El Potrerillo	283	293	288	=	
Pereira, La 41	347	350	348	=		Popayán, Plaza de mercado del barrio Bolívar	320	323	321	-	
<b>Huevo rojo A</b>						Sincelejo, Nuevo Mercado	293	293	293	=	
Armenia, Mercar	275	290	282	=		Tuluá (Valle del Cauca)	290	290	290	=	
Barranquilla, Barranquillita	275	280	278	=		Valledupar, Mercado Nuevo	270	293	279	-	
Bogotá, D.C., Corabastos	270	290	280	=		Villavicencio, CAV	280	300	288	-	
Bogotá, D.C., Paloquemao	280	300	290	=		<b>Huevo rojo B</b>					
Bogotá, D.C., Plaza Las Flores	315	325	319	+		Armenia, Mercar	245	250	248	=	
Bucaramanga, Centroabastos	250	250	250	=		Barranquilla, Barranquillita	270	270	270	=	
Cali, Santa Helena	283	290	287	=		Bogotá, D.C., Corabastos	250	270	260	-	
Cali, Siloé	283	290	286	=		Bogotá, D.C., Paloquemao	270	270	270	+	
Cartagena, Bazaruto	277	283	280	+		Bogotá, D.C., Plaza Las Flores	260	280	270	+	
Cartago (Valle del Cauca)	280	283	282	-		Bucaramanga, Centroabastos	240	240	240	=	
Cúcuta, Cenabastos	250	260	255	=		Cúcuta, Cenabastos	219	235	227	=	
Ibagué, Plaza La 21	283	300	294	=		Ibagué, Plaza La 21	267	293	278	=	
Medellín, Central Mayorista de Antioquia	260	300	285	+		Medellín, Central Mayorista de Antioquia	260	290	270	+	
Medellín, Plaza Minorista "José María Villa"	275	280	278	-		Medellín, Plaza Minorista "José María Villa"	235	240	238	-	
Montería, Mercado del Sur	280	287	283	+		Montería, Mercado del Sur	257	267	263	+	
Neiva, Surabastos	280	290	285	+		Neiva, Surabastos	250	250	250	-	
Pamplona (Norte de Santander)	250	261	256	=		Sincelejo, Nuevo Mercado	250	257	253	=	
Pasto, El Potrerillo	260	273	267	+		Villavicencio, CAV	250	266	254	-	
Popayán, Plaza de mercado del barrio Bolívar	293	300	298	-		<b>Huevo rojo extra</b>					
Sincelejo, Nuevo Mercado	260	270	267	=		Armenia, Mercar	330	340	337	=	
Tuluá (Valle del Cauca)	267	273	270	=		Bogotá, D.C., Corabastos	340	350	343	-	
Valledupar, Mercado Nuevo	263	280	270	-		Bogotá, D.C., Paloquemao	340	350	343	-	
Villavicencio, CAV	260	273	265	-		Bogotá, D.C., Plaza Las Flores	380	400	390	+	
						Cali, Galería Alameda	340	350	343	-	
						Cali, La Floresta	343	350	346	+	
						Cali, Siloé	340	350	343	-	

**Cuadro 6.** Mercados mayoristas. Precios de venta de huevos y lácteos (continuación)  
2019 (14 al 20 de septiembre)

Productos y mercados	Pesos por kilogramo				Tendencia	Productos y mercados	Pesos por kilogramo				Tendencia
	Mínimo	Máximo	Medio				Mínimo	Máximo	Medio		
<b>Huevo rojo extra (continuación)</b>						<b>Queso campesino (continuación)</b>					
Cúcuta, Cenabastos	305	319	312	-		Palmira (Valle del Cauca)	10.500	11.000	10.750	=	
Ibagué, Plaza La 21	350	367	363	+		Tuluá (Valle del Cauca)	9.200	10.000	9.600	+	
Medellín, Central Mayorista de Antioquia	350	390	364	+		Villavicencio, CAV	9.000	10.000	9.500	=	
Medellín, Plaza Minorista "José María Villa"	365	367	366	=		<b>Queso Caquetá</b>					
Neiva, Surabastos	320	330	325	-		Cali, Galería Alameda	12.000	13.000	12.500	=	
Palmira (Valle del Cauca)	367	377	369	+		Cali, La Floresta	11.000	12.000	11.500	-	
Pasto, El Potrerillo	317	320	318	=		Cali, Santa Helena	11.800	12.500	12.200	-	
Villavicencio, CAV	310	333	324	=		Cali, Siloé	11.000	12.500	11.833	=	
<b>Leche en polvo</b>						Palmira (Valle del Cauca)	12.000	12.500	12.250	-	
Armenia, Mercar	18.625	23.889	20.780	=		Popayán, Plaza de mercado del barrio Bolívar	12.000	12.400	12.200	+	
Barranquilla, Barranquillita	22.722	23.334	23.005	=		Tuluá (Valle del Cauca)	10.400	10.600	10.533	-	
Barranquilla, Granabastos	23.351	23.524	23.438	=		<b>Queso costeño</b>					
Bogotá, D.C., Corabastos	23.090	23.438	23.264	+		Armenia, Mercar	10.800	11.120	10.987	+	
Bucaramanga, Centroabastos	24.010	24.583	24.297	=		Barranquilla, Barranquillita	9.000	9.500	9.125	=	
Bucaramanga, Mercados del centro	26.042	26.302	26.172	+		Barranquilla, Granabastos	8.800	9.200	9.000	-	
Buenaventura (Valle del Cauca)	19.737	25.833	22.665	-		Bogotá, D.C., Corabastos	11.000	11.500	11.250	=	
Cali, La Floresta	20.263	23.889	22.071	-		Bogotá, D.C., Paloquemao	13.000	13.000	13.000	+	
Cali, Santa Helena	19.825	23.872	21.864	+		Bogotá, D.C., Plaza España	11.600	12.000	11.800	=	
Cali, Siloé	20.000	24.132	22.133	=		Bogotá, D.C., Plaza Las Flores	12.000	12.000	12.000	+	
Cartagena, Bazurto	23.003	23.264	23.112	+		Bucaramanga, Mercados del centro	10.000	12.000	10.750	=	
Cartago (Valle del Cauca)	18.421	23.333	20.924	=		Buenaventura (Valle del Cauca)	15.600	17.000	16.533	+	
Ibagué, Plaza La 21	18.947	20.526	19.825	n.d.		Cali, Galería Alameda	12.000	13.000	12.500	=	
Medellín, Central Mayorista de Antioquia	16.000	16.167	16.052	=		Cali, La Floresta	11.000	12.000	11.500	-	
Palmira (Valle del Cauca)	19.737	24.167	21.948	+		Cali, Santa Helena	11.800	12.500	12.200	-	
Pamplona (Norte de Santander)	16.111	16.204	16.157	=		Cali, Siloé	11.000	12.500	11.833	=	
Pasto, El Potrerillo	19.737	20.000	19.868	=		Cartagena, Bazurto	10.300	10.500	10.400	-	
Pereira, Mercasa	25.608	25.861	25.734	-		Cartago (Valle del Cauca)	11.000	11.200	11.100	+	
Popayán, Plaza de mercado del barrio Bolívar	19.649	22.569	21.095	+		Cúcuta, Cenabastos	12.000	12.500	12.250	+	
Sincelejo, Nuevo Mercado	23.394	23.438	23.416	=		Manizales, Centro Galerías	10.000	10.000	10.000	+	
Tuluá (Valle del Cauca)	19.211	23.507	21.416	=		Medellín, Central Mayorista de Antioquia	10.500	12.600	11.275	=	
Valledupar, Mercado Nuevo	20.833	22.135	21.484	+		Medellín, Plaza Minorista "José María Villa"	11.000	11.500	11.250	=	
Villavicencio, CAV	24.132	24.809	24.470	-		Montería, Mercado del Sur	10.000	11.000	10.500	-	
<b>Queso campesino</b>						Palmira (Valle del Cauca)	12.000	12.500	12.250	-	
Armenia, Mercar	11.000	11.500	11.167	=		Santa Marta (Magdalena)	9.500	10.000	9.700	=	
Bogotá, D.C., Corabastos	8.000	8.400	8.200	-		Sincelejo, Nuevo Mercado	9.000	9.000	9.000	=	
Bogotá, D.C., Paloquemao	9.000	9.000	9.000	-		Valledupar, Mercado Nuevo	9.500	10.500	9.833	+	
Bogotá, D.C., Plaza España	8.400	8.600	8.467	-		Villavicencio, CAV	11.000	12.000	11.500	=	
Bogotá, D.C., Plaza Las Flores	8.200	8.600	8.400	+		<b>Queso cuajada</b>					
Bucaramanga, Mercados del centro	10.000	10.000	10.000	=		Armenia, Mercar	7.200	7.300	7.233	-	
Cali, Galería Alameda	10.500	11.000	10.833	-		Bogotá, D.C., Corabastos	9.500	10.000	9.775	+	
Cali, La Floresta	10.400	11.500	10.967	=		Bogotá, D.C., Paloquemao	9.000	9.500	9.167	-	
Cali, Santa Helena	10.500	11.500	10.875	+		Bogotá, D.C., Plaza Las Flores	8.000	8.400	8.267	+	
Cali, Siloé	10.500	11.500	11.000	+		Bucaramanga, Mercados del centro	9.600	10.000	9.900	=	
Cúcuta, Cenabastos	12.000	12.000	12.000	+		Buenaventura (Valle del Cauca)	9.800	10.000	9.933	+	
Florencia (Caquetá)	11.000	11.200	11.100	-		Cali, Galería Alameda	7.500	8.000	7.833	+	
Ibagué, Plaza La 21	8.400	9.000	8.600	=		Cali, La Floresta	7.800	8.000	7.933	=	
Manizales, Centro Galerías	8.200	8.400	8.333	=		Cali, Santa Helena	7.500	8.000	7.675	+	
Medellín, Central Mayorista de Antioquia	11.000	12.000	11.675	+		Cali, Siloé	7.700	8.000	7.900	-	
Montería, Mercado del Sur	9.400	10.000	9.800	-							



**Cuadro 6.** Mercados mayoristas. Precios de venta de huevos y lácteos (conclusión)  
2019 (14 al 20 de septiembre)

Productos y mercados	Pesos por kilogramo				Tendencia	Productos y mercados	Pesos por kilogramo				Tendencia
	Mínimo	Máximo	Medio				Mínimo	Máximo	Medio		
<b>Queso cuajada (continuación)</b>						<b>Queso doble crema (continuación)</b>					
Cartago (Valle del Cauca)	8.000	8.400	8.200	=		Bogotá, D.C., Plaza Las Flores	10.400	10.800	10.600	+	
Cúcuta, Cenabastos	9.500	10.000	9.750	=		Bucaramanga, Mercados del centro	10.000	11.600	10.400	=	
Medellín, Central Mayorista de Antioquia	9.500	9.900	9.725	-		Buenaventura (Valle del Cauca)	11.000	12.000	11.667	-	
Medellín, Plaza Minorista "José María Villa"	8.400	8.500	8.450	-		Cali, Galería Alameda	11.000	12.000	11.500	+	
Palmira (Valle del Cauca)	8.000	9.000	8.500	=		Cali, La Floresta	11.000	12.000	11.667	=	
Popayán, Plaza de mercado del barrio Bolívar	8.000	8.100	8.033	+		Cali, Santa Helena	10.800	11.500	11.075	=	
Tuluá (Valle del Cauca)	8.000	8.400	8.200	=		Cali, Siloé	11.000	11.500	11.333	=	
Villavicencio, CAV	10.400	11.000	10.550	+		Cúcuta, Cenabastos	10.000	10.500	10.250	+	
<b>Queso doble crema</b>						Florencia (Caquetá)	10.400	10.800	10.600	+	
Armenia, Mercar	12.000	12.500	12.167	=		Ibagué, Plaza La 21	11.800	12.000	11.900	+	
Bogotá, D.C., Corabastos	10.000	10.400	10.250	+		Medellín, Central Mayorista de Antioquia	9.600	10.600	10.067	+	
Bogotá, D.C., Paloquemao	9.600	10.000	9.867	=		Palmira (Valle del Cauca)	11.500	12.000	11.875	+	
Bogotá, D.C., Plaza España	10.000	10.400	10.133	=		Popayán, Plaza de mercado del barrio Bolívar	12.000	12.200	12.067	+	
						Tuluá (Valle del Cauca)	12.000	12.600	12.333	-	
						Villavicencio, CAV	11.200	11.200	11.200	=	

**TENDENCIAS**

---	-	+	+++
Variación mayor al -20 %	Variación entre 0 % y -10 %	Variación entre 0 % y 10 %	Variación mayor al 20 %
--	=	++	n. d.
Variación entre -10 % y -20 %	Variación igual a 0 %	Variación entre 10 % y 20 %	No determinado

**Cuadro 7.** Mercados mayoristas. Precios de venta de carnes 2019 (14 al 20 de septiembre)

Productos y mercados	Pesos por kilogramo				Tendencia	Productos y mercados	Pesos por kilogramo				Tendencia
	Mínimo	Máximo	Medio				Mínimo	Máximo	Medio		
<b>Alas de pollo con costillar</b>						<b>Carne de cerdo, brazo sin hueso</b>					
Armenia, Mercar	5.400	6.000	5.667	=		Barranquilla, Barranquillita	11.000	13.000	12.000	=	
Barranquilla, Barranquillita	3.900	4.400	4.125	=		Bogotá, D.C., Frigorífico Ble Ltda.	10.500	11.000	10.800	+	
Barranquilla, Granabastos	4.400	4.400	4.400	=		Bogotá, D.C., Frigorífico Guadalupe	10.000	10.000	10.000	+	
Bogotá, D.C., Frigorífico Ble Ltda.	4.500	5.000	4.783	-		Bogotá, D.C., Paloquemao	9.600	10.000	9.733	-	
Bogotá, D.C., Frigorífico Guadalupe	3.600	4.000	3.833	-		Bogotá, D.C., Plaza Las Flores	11.000	11.400	11.200	+	
Bogotá, D.C., Plaza Las Flores	3.700	3.800	3.767	+		Buenaventura (Valle del Cauca)	14.000	14.000	14.000	=	
Bucaramanga, Frigoríficos	5.000	5.350	5.175	=		Cali, Santa Helena	10.000	11.000	10.450	-	
Buenaventura (Valle del Cauca)	4.500	5.500	5.167	-		Cartagena, Bazurto	12.200	12.500	12.350	-	
Cali, Galería Alameda	4.400	4.500	4.433	+		Ibagué, Plaza La 21	10.000	11.800	10.950	+	
Cali, Santa Helena	4.400	4.700	4.525	+		Malambo (Atlántico), Carnes y carnes	11.000	11.000	11.000	=	
Cartagena, Bazurto	4.200	4.500	4.375	-		Medellín, Central Mayorista de Antioquia	11.500	12.400	11.800	+	
Florencia (Caquetá)	5.200	5.250	5.225	+		Montería, Mercado del Sur	12.000	13.000	12.375	+	
Ibagué, Plaza La 21	4.600	4.800	4.667	+		Palmira (Valle del Cauca)	10.000	11.000	10.500	+	
Montería, Mercado del Sur	4.000	4.500	4.175	-		Pasto, El Potrerillo	14.000	14.000	14.000	=	
Neiva, Surabastos	4.200	4.400	4.350	+		Pereira, La 41	12.000	13.000	12.667	=	
Palmira (Valle del Cauca)	4.800	5.200	5.000	+		Popayán, Plaza de mercado del barrio Bolívar	11.000	11.000	11.000	=	
Santa Marta (Magdalena)	4.100	4.200	4.167	=		Sincelejo, Nuevo Mercado	11.000	12.000	11.750	=	
Sincelejo, Nuevo Mercado	4.200	4.200	4.200	=		Tuluá (Valle del Cauca)	11.500	12.500	12.000	=	
Tuluá (Valle del Cauca)	5.380	6.000	5.545	=		Valledupar, Mercado Nuevo	14.000	14.000	14.000	=	
Valledupar, Mercado Nuevo	4.500	4.500	4.500	+		Villavicencio, CAV	11.000	11.000	11.000	=	
Villavicencio, CAV	4.600	5.000	4.850	+		Yopal (Casanare)	12.000	12.000	12.000	=	
<b>Alas de pollo sin costillar</b>						<b>Carne de cerdo, cabeza de lomo</b>					
Arauca (Arauca)	5.700	6.000	5.867	=		Bogotá, D.C., Frigorífico Ble Ltda.	11.000	11.500	11.250	+	
Bogotá, D.C., Corabastos	5.900	6.400	6.100	+		Bogotá, D.C., Frigorífico Guadalupe	10.000	11.000	10.383	-	
Bogotá, D.C., Frigorífico Ble Ltda.	6.500	7.000	6.767	+		Bogotá, D.C., Paloquemao	10.000	11.000	10.467	-	
Bogotá, D.C., Frigorífico Guadalupe	6.000	6.500	6.250	+		Bogotá, D.C., Plaza Las Flores	11.500	11.600	11.567	=	
Bogotá, D.C., Paloquemao	6.500	7.200	6.900	-		Cúcuta, Cenabastos	11.000	12.000	11.333	=	
Bogotá, D.C., Plaza Las Flores	5.800	6.000	5.917	-		Cúcuta, La Nueva Sexta	11.000	12.000	11.333	=	
Bucaramanga, Frigoríficos	6.700	7.000	6.850	=		Ibagué, Plaza La 21	10.000	12.000	10.850	+	
Cúcuta, Cenabastos	5.000	5.200	5.100	-		Villavicencio, CAV	11.000	11.000	11.000	=	
Medellín, Central Mayorista de Antioquia	8.000	8.400	8.213	=		Yopal (Casanare)	12.000	12.000	12.000	=	
Medellín, Plaza Minorista "José María Villa"	5.400	5.500	5.450	=							
<b>Carne de cerdo, brazo con hueso</b>						<b>Carne de cerdo, costilla</b>					
Barranquilla, Barranquillita	10.000	10.000	10.000	=		Barranquilla, Barranquillita	10.000	11.000	10.333	=	
Bogotá, D.C., Frigorífico Ble Ltda.	9.500	10.000	9.800	+		Bogotá, D.C., Frigorífico Ble Ltda.	12.000	12.000	12.000	+	
Bogotá, D.C., Frigorífico Guadalupe	9.000	9.500	9.150	-		Bogotá, D.C., Frigorífico Guadalupe	10.500	11.000	10.633	+	
Bogotá, D.C., Paloquemao	9.000	9.000	9.000	-		Bogotá, D.C., Paloquemao	11.000	12.000	11.333	-	
Bogotá, D.C., Plaza Las Flores	10.400	10.800	10.633	+		Bogotá, D.C., Plaza Las Flores	11.600	11.800	11.667	-	
Cartagena, Bazurto	8.000	8.300	8.150	-		Buenaventura (Valle del Cauca)	14.000	14.600	14.400	=	
Cúcuta, Cenabastos	10.000	10.500	10.167	=		Cali, Santa Helena	9.700	10.800	10.250	-	
Malambo (Atlántico), Carnes y carnes	10.000	10.000	10.000	=		Cartagena, Bazurto	8.000	8.300	8.150	-	
Montería, Mercado del Sur	9.500	9.700	9.575	=		Cúcuta, Cenabastos	11.500	12.000	11.833	+	
Sincelejo, Nuevo Mercado	8.000	8.000	8.000	=		Cúcuta, La Nueva Sexta	12.000	12.000	12.000	+	
Valledupar, Mercado Nuevo	12.000	12.000	12.000	-		Florencia (Caquetá)	15.000	15.000	15.000	+	
						Ibagué, Plaza La 21	10.800	11.800	11.300	=	

**Cuadro 7.** Mercados mayoristas. Precios de venta de carnes (continuación)  
2019 (14 al 20 de septiembre)

Productos y mercados	Pesos por kilogramo				Tendencia	Productos y mercados	Pesos por kilogramo				Tendencia
	Mínimo	Máximo	Medio				Mínimo	Máximo	Medio		
<b>Carne de cerdo, costilla (continuación)</b>						<b>Carne de cerdo, lomo con hueso (continuación)</b>					
Malambo (Atlántico), Carnes y carnes	13.000	13.000	13.000	=		Sincelejo, Nuevo Mercado	8.000	8.000	8.000	=	
Manizales, Centro Galerías	11.000	11.000	11.000	=		Valledupar, Mercado Nuevo	10.000	10.000	10.000	=	
Medellín, Central Mayorista de Antioquia	15.000	16.000	15.250	+		<b>Carne de cerdo, lomo sin hueso (continuación)</b>					
Medellín, Plaza Minorista "José María Villa"	14.000	14.800	14.350	-		Barranquilla, Barranquillita	13.000	15.000	14.000	=	
Montería, Mercado del Sur	10.000	11.000	10.375	=		Bogotá, D.C., Frigorífico Ble Ltda.	13.000	13.500	13.367	+	
Palmira (Valle del Cauca)	10.000	11.000	10.375	+		Bogotá, D.C., Frigorífico Guadalupe	13.000	13.000	13.000	-	
Pasto, El Potrerillo	12.000	12.000	12.000	=		Bogotá, D.C., Paloquemao	13.000	14.000	13.333	-	
Pereira, La 41	13.000	14.000	13.667	=		Bogotá, D.C., Plaza Las Flores	13.600	13.800	13.733	+	
Popayán, Plaza de mercado del barrio Bolívar	10.000	10.000	10.000	=		Buenaventura (Valle del Cauca)	16.000	16.000	16.000	=	
Tuluá (Valle del Cauca)	11.500	13.000	12.125	=		Cali, Santa Helena	13.000	14.000	13.550	+	
Tunja, Complejo de Servicios del Sur	11.800	12.000	11.933	=		Cartagena, Bazarro	12.200	12.500	12.350	-	
Valledupar, Mercado Nuevo	12.000	13.000	12.667	=		Cúcuta, Cenabastos	12.000	13.000	12.500	+	
Villavicencio, CAV	11.000	11.000	11.000	=		Cúcuta, La Nueva Sexta	12.000	13.000	12.667	+	
Yopal (Casanare)	12.000	12.000	12.000	=		Florencia (Caquetá)	15.000	15.000	15.000	+	
<b>Carne de cerdo en canal</b>						Ibagué, Plaza La 21	12.000	13.000	12.575	=	
Bogotá, D.C., Frigorífico Guadalupe	7.440	7.600	7.533	-		Malambo (Atlántico), Carnes y carnes	15.000	15.000	15.000	=	
Ibagué, Plaza La 21	7.000	7.424	7.226	+		Manizales, Centro Galerías	13.000	15.000	13.833	=	
Malambo (Atlántico), Carnes y carnes	8.300	8.300	8.300	=		Medellín, Central Mayorista de Antioquia	15.000	15.600	15.275	=	
Pereira, La 41	7.200	7.300	7.267	=		Medellín, Plaza Minorista "José María Villa"	14.800	15.200	15.000	=	
Popayán, Plaza de mercado del barrio Bolívar	7.100	7.200	7.167	-		Montería, Mercado del Sur	14.000	15.000	14.500	=	
<b>Carne de cerdo, espinazo</b>						Neiva, Surabastos	11.600	12.000	11.800	=	
Buenaventura (Valle del Cauca)	10.000	10.000	10.000	=		Palmira (Valle del Cauca)	13.500	14.000	13.825	-	
Cali, Santa Helena	6.500	7.000	6.700	-		Pasto, El Potrerillo	15.000	15.000	15.000	=	
Cúcuta, Cenabastos	4.000	4.000	4.000	=		Pereira, La 41	15.000	16.000	15.333	=	
Ibagué, Plaza La 21	6.800	8.000	7.425	+		Popayán, Plaza de mercado del barrio Bolívar	13.000	14.000	13.333	-	
Manizales, Centro Galerías	7.000	8.000	7.667	=		Sincelejo, Nuevo Mercado	12.000	12.000	12.000	=	
Medellín, Central Mayorista de Antioquia	5.500	6.000	5.775	=		Tuluá (Valle del Cauca)	14.000	15.000	14.575	=	
Medellín, Plaza Minorista "José María Villa"	6.000	6.200	6.100	=		Tunja, Complejo de Servicios del Sur	13.000	13.000	13.000	=	
Montería, Mercado del Sur	10.000	11.000	10.625	=		Valledupar, Mercado Nuevo	16.000	16.000	16.000	=	
Neiva, Surabastos	4.000	4.000	4.000	=		<b>Carne de cerdo, pernil con hueso</b>					
Palmira (Valle del Cauca)	6.000	7.000	6.500	=		Barranquilla, Barranquillita	10.000	11.000	10.333	=	
Pasto, El Potrerillo	6.000	6.000	6.000	=		Bogotá, D.C., Frigorífico Ble Ltda.	10.000	10.500	10.333	-	
Pereira, La 41	8.000	9.000	8.333	=		Bogotá, D.C., Frigorífico Guadalupe	9.800	10.000	9.967	+	
Popayán, Plaza de mercado del barrio Bolívar	7.000	7.000	7.000	=		Bogotá, D.C., Plaza Las Flores	10.600	10.800	10.733	+	
Tuluá (Valle del Cauca)	7.500	8.000	7.875	=		Cartagena, Bazarro	8.000	8.300	8.150	-	
Tunja, Complejo de Servicios del Sur	8.000	8.200	8.067	-		Cúcuta, Cenabastos	10.000	10.500	10.167	-	
<b>Carne de cerdo, lomo con hueso</b>						Cúcuta, La Nueva Sexta	10.000	10.500	10.167	=	
Barranquilla, Barranquillita	10.000	11.000	10.333	=		Ibagué, Plaza La 21	10.400	12.000	11.000	+	
Cartagena, Bazarro	8.000	8.300	8.150	-		Malambo (Atlántico), Carnes y carnes	11.000	11.000	11.000	=	
Cúcuta, Cenabastos	11.000	12.000	11.667	+		Montería, Mercado del Sur	10.000	11.000	10.375	=	
Cúcuta, La Nueva Sexta	11.000	12.000	11.667	-		Sincelejo, Nuevo Mercado	9.000	9.000	9.000	=	
Malambo (Atlántico), Carnes y carnes	11.000	11.000	11.000	=		Valledupar, Mercado Nuevo	12.000	12.000	12.000	=	
Montería, Mercado del Sur	10.000	11.000	10.250	=		Villavicencio, CAV	11.000	11.000	11.000	=	
						Yopal (Casanare)	10.000	10.000	10.000	=	

**Cuadro 7.** Mercados mayoristas. Precios de venta de carnes (continuación)  
2019 (14 al 20 de septiembre)

Productos y mercados	Pesos por kilogramo				Tendencia	Productos y mercados	Pesos por kilogramo				Tendencia
	Mínimo	Máximo	Medio				Mínimo	Máximo	Medio		
<b>Carne de cerdo, perril sin hueso</b>						<b>Carne de cerdo, tocino papada (continuación)</b>					
Bogotá, D.C., Frigorífico Ble Ltda.	10.800	11.200	11.000	-		Cali, Santa Helena	7.500	8.200	7.850	-	
Bogotá, D.C., Frigorífico Guadalupe	10.500	11.000	10.800	+		Cúcuta, Cenabastos	8.000	9.000	8.333	+	
Bogotá, D.C., Plaza Las Flores	11.300	11.400	11.367	+		Cúcuta, La Nueva Sexta	8.000	8.000	8.000	=	
Buenaventura (Valle del Cauca)	14.000	14.000	14.000	=		Ibagué, Plaza La 21	6.000	7.900	6.875	=	
Cali, Santa Helena	11.000	12.000	11.625	=		Manizales, Centro Galerías	8.000	9.000	8.667	=	
Cartagena, Bazurto	12.200	12.500	12.350	-		Medellín, Central Mayorista de Antioquia	11.000	12.500	11.625	=	
Cúcuta, Cenabastos	11.000	12.000	11.333	+		Medellín, Plaza Minorista "José María Villa"	10.800	11.000	10.900	=	
Cúcuta, La Nueva Sexta	11.000	12.000	11.333	+		Pereira, La 41	10.000	10.000	10.000	=	
Ibagué, Plaza La 21	10.000	12.000	11.250	=		Tuluá (Valle del Cauca)	8.000	9.000	8.275	=	
Malambo (Atlántico), Carnes y carnes	13.600	13.600	13.600	=		<b>Carne de res, bola de brazo</b>					
Manizales, Centro Galerías	11.000	13.000	12.000	=		Barranquilla, Barranquillita	14.000	14.700	14.300	=	
Medellín, Central Mayorista de Antioquia	13.000	13.500	13.175	=		Barranquilla, Granabastos	14.800	15.000	14.925	+	
Medellín, Plaza Minorista "José María Villa"	14.000	14.800	14.300	=		Bogotá, D.C., Paloquemao	16.000	17.000	16.500	+	
Montería, Mercado del Sur	13.000	14.000	13.450	=		Bucaramanga, Frigoríficos	19.600	20.670	20.135	=	
Palmira (Valle del Cauca)	11.800	12.000	11.950	-		Buenaventura (Valle del Cauca)	17.000	18.000	17.667	+	
Pasto, El Potrerillo	15.000	15.000	15.000	=		Cali, Santa Helena	15.000	16.000	15.625	=	
Pereira, La 41	13.000	14.000	13.667	=		Cartagena, Bazurto	15.500	15.700	15.600	-	
Popayán, Plaza de mercado del barrio Bolívar	11.800	12.000	11.933	-		Cúcuta, Cenabastos	13.000	14.000	13.667	-	
Sincelejo, Nuevo Mercado	11.000	12.000	11.750	-		Cúcuta, La Nueva Sexta	13.000	14.000	13.667	=	
Tuluá (Valle del Cauca)	13.000	14.600	13.650	=		Ibagué, Plaza La 21	14.400	15.800	15.000	=	
Tunja, Complejo de Servicios del Sur	12.000	12.000	12.000	+		Malambo (Atlántico), Carnes y carnes	17.200	17.200	17.200	=	
Villavicencio, CAV	12.000	12.000	12.000	=		Manizales, Centro Galerías	14.000	16.000	15.000	=	
Yopal (Casanare)	12.000	12.000	12.000	=		Medellín, Central Mayorista de Antioquia	18.900	21.800	20.150	=	
<b>Carne de cerdo, tocina plancha</b>						Montería, Mercado del Sur	14.000	14.500	14.175	=	
Manizales, Centro Galerías	11.000	12.000	11.333	=		Palmira (Valle del Cauca)	15.800	17.000	16.325	+	
<b>Carne de cerdo, tocino barriga</b>						Pasto, El Potrerillo	15.000	15.000	15.000	=	
Bogotá, D.C., Frigorífico Ble Ltda.	10.500	11.000	10.717	+		Pereira, La 41	17.000	17.000	17.000	=	
Bogotá, D.C., Frigorífico Guadalupe	9.500	10.000	9.800	-		Popayán, Plaza de mercado del barrio Bolívar	16.000	16.000	16.000	=	
Bogotá, D.C., Plaza Las Flores	9.000	9.200	9.067	+		Sincelejo, Nuevo Mercado	15.000	15.000	15.000	=	
Florencia (Caquetá)	10.000	10.000	10.000	=		Tuluá (Valle del Cauca)	17.400	18.000	17.725	=	
Ibagué, Plaza La 21	7.000	8.000	7.725	=		Valledupar, Mercado Nuevo	16.000	17.000	16.667	=	
Medellín, Central Mayorista de Antioquia	13.000	14.300	13.625	=		<b>Carne de res, bola de pierna</b>					
Medellín, Plaza Minorista "José María Villa"	13.200	13.800	13.450	=		Barranquilla, Barranquillita	15.800	16.000	15.950	=	
Neiva, Surabastos	6.000	6.000	6.000	=		Barranquilla, Granabastos	16.800	17.100	16.950	=	
Palmira (Valle del Cauca)	9.600	10.000	9.850	-		Bogotá, D.C., Frigorífico Ble Ltda.	14.800	15.000	14.967	+	
Pasto, El Potrerillo	6.000	6.000	6.000	=		Bogotá, D.C., Frigorífico Guadalupe	14.500	15.000	14.700	-	
Pereira, La 41	12.000	12.000	12.000	=		Bogotá, D.C., Paloquemao	16.000	17.000	16.500	+	
Popayán, Plaza de mercado del barrio Bolívar	7.000	7.000	7.000	=		Bucaramanga, Frigoríficos	20.670	20.750	20.710	=	
Tunja, Complejo de Servicios del Sur	7.500	8.000	7.767	+		Buenaventura (Valle del Cauca)	16.000	17.000	16.333	=	
<b>Carne de cerdo, tocino papada</b>						Cali, Santa Helena	15.800	17.000	16.200	=	
Bogotá, D.C., Frigorífico Ble Ltda.	6.500	7.000	6.883	+		Cartagena, Bazurto	15.500	15.700	15.600	-	
Bogotá, D.C., Frigorífico Guadalupe	6.000	6.500	6.233	-		Cúcuta, Cenabastos	13.000	14.000	13.667	=	
Bogotá, D.C., Plaza Las Flores	8.000	8.200	8.067	-		Cúcuta, La Nueva Sexta	14.000	14.500	14.167	+	
Buenaventura (Valle del Cauca)	8.000	8.000	8.000	=		Florencia (Caquetá)	16.000	16.000	16.000	+	
						Ibagué, Plaza La 21	14.000	15.900	14.975	-	

# BOLETÍN SEMANAL PRECIOS MAYORISTAS

**Cuadro 7.** Mercados mayoristas. Precios de venta de carnes (continuación)  
2019 (14 al 20 de septiembre)

Productos y mercados	Pesos por kilogramo				Tendencia	Productos y mercados	Pesos por kilogramo				Tendencia
	Mínimo	Máximo	Medio				Mínimo	Máximo	Medio		
<b>Carne de res, bola de pierna (continuación)</b>						<b>Carne de res, cadera (continiación)</b>					
Malambo (Atlántico), Carnes y carnes	17.200	17.200	17.200	=		Malambo (Atlántico), Carnes y carnes	17.200	17.200	17.200	=	
Manizales, Centro Galerías	16.000	17.000	16.333	=		Manizales, Centro Galerías	15.000	17.000	16.000	=	
Medellín, Central Mayorista de Antioquia	18.900	21.800	20.150	=		Medellín, Central Mayorista de Antioquia	18.900	21.800	19.925	+	
Medellín, Plaza Minorista "José María Villa"	18.800	19.000	18.900	-		Medellín, Plaza Minorista "José María Villa"	20.000	21.500	21.000	=	
Montería, Mercado del Sur	15.000	15.000	15.000	=		Montería, Mercado del Sur	14.500	15.000	14.875	=	
Neiva, Surabastos	14.000	14.000	14.000	=		Palmira (Valle del Cauca)	16.000	17.000	16.375	=	
Palmira (Valle del Cauca)	16.000	17.000	16.500	+		Pasto, El Potrerillo	15.000	15.000	15.000	=	
Pasto, El Potrerillo	15.000	15.000	15.000	=		Pereira, La 41	17.000	17.000	17.000	=	
Pereira, La 41	17.000	17.000	17.000	=		Popayán, Plaza de mercado del barrio Bolívar	16.000	16.400	16.133	=	
Popayán, Plaza de mercado del barrio Bolívar	16.000	16.000	16.000	=		Sincelejo, Nuevo Mercado	15.000	15.000	15.000	=	
Sincelejo, Nuevo Mercado	15.000	15.000	15.000	=		Tuluá (Valle del Cauca)	17.400	18.000	17.800	=	
Tuluá (Valle del Cauca)	17.400	18.000	17.725	=		Valledupar, Mercado Nuevo	16.000	16.000	16.000	=	
Valledupar, Mercado Nuevo	16.000	17.000	16.667	=		Villavicencio, CAV	14.000	14.000	14.000	=	
Villavicencio, CAV	14.000	14.000	14.000	=		Yopal (Casanare)	14.000	14.000	14.000	=	
Yopal (Casanare)	14.000	14.000	14.000	=							
<b>Carne de res, bota</b>						<b>Carne de res, centro de pierna</b>					
Barranquilla, Barranquillita	16.000	17.000	16.375	=		Barranquilla, Barranquillita	15.800	16.000	15.950	=	
Barranquilla, Granabastos	16.800	17.100	16.950	=		Barranquilla, Granabastos	16.000	16.100	16.025	-	
Bogotá, D.C., Frigorífico Ble Ltda.	14.800	15.000	14.967	+		Bogotá, D.C., Frigorífico Ble Ltda.	14.800	15.000	14.967	+	
Bogotá, D.C., Frigorífico Guadalupe	14.500	15.000	14.700	-		Bogotá, D.C., Frigorífico Guadalupe	14.500	15.000	14.700	-	
Bogotá, D.C., Paloquemao	16.000	17.000	16.500	+		Bogotá, D.C., Paloquemao	16.000	17.000	16.500	+	
Bucaramanga, Frigoríficos	18.500	18.500	18.500	=		Bucaramanga, Frigoríficos	21.200	21.670	21.435	+	
Cartagena, Bazaruto	15.500	15.700	15.600	-		Cartagena, Bazaruto	15.500	15.700	15.600	-	
Cúcuta, Cenabastos	13.000	14.000	13.667	-		Cúcuta, Cenabastos	13.000	14.000	13.667	-	
Ibagué, Plaza La 21	14.800	16.000	15.425	+		Cúcuta, La Nueva Sexta	14.000	15.000	14.333	=	
Malambo (Atlántico), Carnes y carnes	17.200	17.200	17.200	=		Ibagué, Plaza La 21	14.800	16.000	15.675	=	
Manizales, Centro Galerías	15.000	16.000	15.333	=		Malambo (Atlántico), Carnes y carnes	16.400	16.400	16.400	=	
Medellín, Central Mayorista de Antioquia	18.200	19.800	19.025	=		Manizales, Centro Galerías	17.000	17.000	17.000	=	
Medellín, Plaza Minorista "José María Villa"	18.500	19.000	18.750	=		Medellín, Central Mayorista de Antioquia	18.900	21.800	20.100	=	
Montería, Mercado del Sur	15.000	15.000	15.000	=		Medellín, Plaza Minorista "José María Villa"	18.500	19.000	18.675	-	
Sincelejo, Nuevo Mercado	15.000	15.000	15.000	=		Montería, Mercado del Sur	15.000	15.000	15.000	=	
Valledupar, Mercado Nuevo	16.000	16.000	16.000	=		Pereira, La 41	17.000	17.000	17.000	=	
Villavicencio, CAV	14.000	14.000	14.000	=		Sincelejo, Nuevo Mercado	15.000	15.000	15.000	=	
Yopal (Casanare)	14.000	14.000	14.000	=		Valledupar, Mercado Nuevo	16.000	17.000	16.667	=	
						Villavicencio, CAV	14.000	14.000	14.000	=	
						Yopal (Casanare)	14.000	14.000	14.000	=	
<b>Carne de res, cadera</b>						<b>Carne de res, chatas</b>					
Barranquilla, Barranquillita	15.400	16.800	15.925	=		Barranquilla, Barranquillita	17.000	18.000	17.625	=	
Barranquilla, Granabastos	16.700	17.000	16.875	=		Barranquilla, Granabastos	17.200	17.500	17.400	+	
Bogotá, D.C., Frigorífico Ble Ltda.	14.800	15.000	14.967	+		Bogotá, D.C., Frigorífico Ble Ltda.	18.500	19.000	18.850	=	
Bogotá, D.C., Frigorífico Guadalupe	14.500	15.000	14.700	-		Bogotá, D.C., Frigorífico Guadalupe	17.000	18.000	17.683	-	
Bogotá, D.C., Paloquemao	16.000	17.000	16.500	+		Bogotá, D.C., Paloquemao	20.000	22.000	20.500	-	
Bucaramanga, Frigoríficos	21.200	21.670	21.435	=		Bucaramanga, Frigoríficos	29.900	30.600	30.250	=	
Buenaventura (Valle del Cauca)	17.000	18.000	17.667	+		Cali, Santa Helena	17.700	19.000	18.175	+	
Cali, Santa Helena	16.000	17.000	16.475	=		Cartagena, Bazaruto	15.500	15.700	15.600	-	
Cartagena, Bazaruto	15.500	15.700	15.600	-		Cúcuta, Cenabastos	17.000	18.000	17.333	-	
Cúcuta, Cenabastos	13.000	14.000	13.667	-		Cúcuta, La Nueva Sexta	17.000	17.000	17.000	-	
Ibagué, Plaza La 21	14.400	16.000	15.550	-		Ibagué, Plaza La 21	17.000	19.000	18.000	=	

**Cuadro 7.** Mercados mayoristas. Precios de venta de carnes (continuación)  
2019 (14 al 20 de septiembre)

Productos y mercados	Pesos por kilogramo				Tendencia	Productos y mercados	Pesos por kilogramo				Tendencia
	Mínimo	Máximo	Medio				Mínimo	Máximo	Medio		
<b>Carne de res, chatas (continuación)</b>						<b>Carne de res en canal</b>					
Malambo (Atlántico), Carnes y carnes	21.500	21.500	21.500	=		Arauca (Arauca)	10.000	11.000	10.333	=	
Medellín, Central Mayorista de Antioquia	29.200	32.600	30.250	=		Ibagué, Plaza La 21	8.800	8.960	8.860	+	
Medellín, Plaza Minorista "José María Villa"	27.000	29.500	27.875	-		Malambo (Atlántico), Carnes y carnes	8.900	8.900	8.900	=	
Montería, Mercado del Sur	15.000	16.000	15.750	-		Popayán, Plaza de mercado del barrio Bolívar	8.400	8.600	8.467	+	
Palmira (Valle del Cauca)	18.000	19.000	18.500	+		<b>Carne de res, falda</b>					
Pasto, El Potrerillo	15.000	15.000	15.000	=		Barranquilla, Barranquillita	13.500	14.500	14.000	=	
Pereira, La 41	19.000	20.000	19.667	=		Barranquilla, Granabastos	11.300	11.500	11.400	=	
Popayán, Plaza de mercado del barrio Bolívar	16.400	16.400	16.400	=		Bogotá, D.C., Frigorífico Ble Ltda.	11.800	12.000	11.967	+	
Sincelejo, Nuevo Mercado	15.000	15.000	15.000	=		Bogotá, D.C., Frigorífico Guadalupe	12.000	12.500	12.250	+	
Tuluá (Valle del Cauca)	20.000	21.200	20.733	=		Bogotá, D.C., Paloquemao	14.000	14.000	14.000	=	
Valledupar, Mercado Nuevo	18.000	18.000	18.000	=		Buenaventura (Valle del Cauca)	14.000	14.000	14.000	=	
Villavicencio, CAV	15.000	15.000	15.000	=		Cali, Santa Helena	7.500	8.500	7.875	-	
Yopal (Casanare)	14.000	14.500	14.250	+		Cartagena, Bazurto	12.200	12.500	12.400	=	
<b>Carne de res, cogote</b>						Cúcuta, Cenabastos	13.000	13.000	13.000	=	
Bogotá, D.C., Frigorífico Ble Ltda.	11.500	11.500	11.500	-		Cúcuta, La Nueva Sexta	13.000	13.000	13.000	=	
Bogotá, D.C., Frigorífico Guadalupe	10.500	11.000	10.683	-		Ibagué, Plaza La 21	12.000	12.600	12.400	-	
Bogotá, D.C., Paloquemao	12.000	14.000	12.500	+		Malambo (Atlántico), Carnes y carnes	13.500	13.500	13.500	=	
Bucaramanga, Frigoríficos	15.400	15.900	15.650	=		Manizales, Centro Galerías	10.000	10.000	10.000	=	
Ibagué, Plaza La 21	10.000	12.000	10.750	=		Medellín, Central Mayorista de Antioquia	18.000	21.200	18.850	=	
Manizales, Centro Galerías	11.000	13.000	11.667	=		Medellín, Plaza Minorista "José María Villa"	17.600	17.800	17.675	-	
Montería, Mercado del Sur	12.000	13.000	12.250	=		Montería, Mercado del Sur	10.000	12.000	11.000	=	
Pereira, La 41	12.000	13.000	12.667	=		Palmira (Valle del Cauca)	9.500	10.000	9.875	+	
<b>Carne de res, costilla</b>						Pasto, El Potrerillo	12.000	13.000	12.333	=	
Barranquilla, Barranquillita	8.500	8.700	8.575	=		Pereira, La 41	12.000	12.000	12.000	+	
Bogotá, D.C., Frigorífico Ble Ltda.	11.800	12.000	11.967	-		Popayán, Plaza de mercado del barrio Bolívar	8.200	8.400	8.333	-	
Bogotá, D.C., Frigorífico Guadalupe	11.500	11.800	11.567	+		Tuluá (Valle del Cauca)	10.000	11.000	10.625	=	
Bogotá, D.C., Paloquemao	12.000	13.000	12.250	+		<b>Carne de res, lomo de brazo</b>					
Bucaramanga, Frigoríficos	15.700	17.685	16.693	=		Bogotá, D.C., Paloquemao	14.000	16.000	15.250	+	
Buenaventura (Valle del Cauca)	10.600	11.000	10.867	=		Cúcuta, Cenabastos	13.000	13.000	13.000	-	
Cali, Santa Helena	7.600	8.000	7.800	+		Cúcuta, La Nueva Sexta	13.000	13.000	13.000	=	
Cartagena, Bazurto	7.000	7.300	7.200	+		Montería, Mercado del Sur	14.000	14.500	14.125	=	
Cúcuta, Cenabastos	9.000	10.000	9.500	-		Pasto, El Potrerillo	14.000	15.000	14.333	-	
Cúcuta, La Nueva Sexta	9.000	10.000	9.500	=		Pereira, La 41	15.000	16.000	15.333	+	
Ibagué, Plaza La 21	8.000	10.000	8.875	+		Popayán, Plaza de mercado del barrio Bolívar	16.000	16.000	16.000	=	
Malambo (Atlántico), Carnes y carnes	9.400	9.400	9.400	=		Sincelejo, Nuevo Mercado	11.000	11.000	11.000	=	
Manizales, Centro Galerías	8.000	9.000	8.667	=		Valledupar, Mercado Nuevo	16.000	17.000	16.333	=	
Medellín, Central Mayorista de Antioquia	12.500	13.800	12.925	=		<b>Carne de res, lomo fino</b>					
Medellín, Plaza Minorista "José María Villa"	8.400	9.500	8.925	-		Barranquilla, Barranquillita	20.000	22.000	20.750	=	
Montería, Mercado del Sur	6.500	7.000	6.775	=		Barranquilla, Granabastos	20.000	21.000	20.500	-	
Pasto, El Potrerillo	12.000	12.000	12.000	=		Bogotá, D.C., Frigorífico Ble Ltda.	24.000	25.000	24.583	+	
Pereira, La 41	6.000	7.000	6.333	=		Bogotá, D.C., Frigorífico Guadalupe	22.000	24.000	23.000	+	
Popayán, Plaza de mercado del barrio Bolívar	8.000	8.000	8.000	=		Bogotá, D.C., Paloquemao	23.000	24.000	23.750	+	
Valledupar, Mercado Nuevo	10.000	10.000	10.000	+		Bucaramanga, Frigoríficos	42.500	43.000	42.750	=	
Villavicencio, CAV	9.000	9.000	9.000	=		Buenaventura (Valle del Cauca)	22.000	22.000	22.000	=	
Yopal (Casanare)	9.000	9.500	9.250	+							

**Cuadro 7.** Mercados mayoristas. Precios de venta de carnes (continuación)  
2019 (14 al 20 de septiembre)

Productos y mercados	Pesos por kilogramo				Tendencia	Productos y mercados	Pesos por kilogramo				Tendencia
	Mínimo	Máximo	Medio				Mínimo	Máximo	Medio		
<b>Carne de res, lomo fino (continuación)</b>						<b>Carne de res, morrillo (continuación)</b>					
Cartagena, Bazurto	19.000	21.000	20.000		+	Popayán, Plaza de mercado del barrio Bolívar	12.000	12.000	12.000		=
Cúcuta, Cenabastos	17.000	18.000	17.667		-	Tuluá (Valle del Cauca)	13.500	14.200	13.675		=
Cúcuta, La Nueva Sexta	17.000	18.000	17.333		+	Villavicencio, CAV	10.000	10.000	10.000		=
Ibagué, Plaza La 21	20.000	21.000	20.500		-	Yopal (Casanare)	11.000	11.000	11.000		-
Malambo (Atlántico), Carnes y carnes	26.000	26.000	26.000		=						
Manizales, Centro Galerías	17.000	18.000	17.667		=	<b>Carne de res, muchacho (continuación)</b>					
Medellín, Central Mayorista de Antioquia	41.000	45.800	42.450		=	Barranquilla, Barranquillita	14.000	15.000	14.750		=
Medellín, Plaza Minorista "José María Villa"	37.500	39.800	38.450		=	Barranquilla, Granabastos	16.000	16.800	16.525		=
Montería, Mercado del Sur	20.000	22.000	21.250		=	Bogotá, D.C., Frigorífico Ble Ltda.	17.000	17.800	17.383		+
Palmira (Valle del Cauca)	18.000	19.000	18.500		=	Bogotá, D.C., Frigorífico Guadalupe	16.000	17.000	16.517		-
Pasto, El Potrerillo	15.000	15.000	15.000		=	Bogotá, D.C., Paloquemao	17.000	18.000	17.750		+
Pereira, La 41	19.000	20.000	19.667		=	Bucaramanga, Frigoríficos	22.300	22.350	22.325		=
Popayán, Plaza de mercado del barrio Bolívar	20.000	20.000	20.000		=	Buenaventura (Valle del Cauca)	17.000	17.000	17.000		=
Sincelejo, Nuevo Mercado	16.000	16.000	16.000		=	Cali, Santa Helena	15.000	16.000	15.375		=
Tuluá (Valle del Cauca)	26.200	28.000	27.067		=	Cartagena, Bazurto	15.500	15.700	15.600		-
Valledupar, Mercado Nuevo	19.000	20.000	19.667		=	Cúcuta, Cenabastos	13.000	14.000	13.667		=
Villavicencio, CAV	18.000	18.000	18.000		=	Cúcuta, La Nueva Sexta	14.000	14.500	14.167		+
Yopal (Casanare)	16.000	16.000	16.000		=	Ibagué, Plaza La 21	14.400	15.900	15.075		+
						Malambo (Atlántico), Carnes y carnes	17.000	17.000	17.000		=
<b>Carne de res molida, murillo</b>						Manizales, Centro Galerías	15.000	17.000	16.000		=
Bogotá, D.C., Frigorífico Ble Ltda.	10.800	11.200	11.000		+	Medellín, Central Mayorista de Antioquia	18.200	19.200	18.825		=
Bogotá, D.C., Frigorífico Guadalupe	10.500	10.800	10.550		-	Medellín, Plaza Minorista "José María Villa"	18.700	19.000	18.775		=
Bogotá, D.C., Paloquemao	12.000	12.000	12.000		=	Montería, Mercado del Sur	15.000	15.000	15.000		=
Bucaramanga, Frigoríficos	14.700	14.800	14.750		=	Palmira (Valle del Cauca)	15.000	16.000	15.625		+
Cúcuta, Cenabastos	11.500	12.000	11.833		=	Pasto, El Potrerillo	15.000	15.000	15.000		=
Cúcuta, La Nueva Sexta	11.000	11.000	11.000		=	Pereira, La 41	17.000	17.000	17.000		=
Florencia (Caquetá)	10.000	10.000	10.000		=	Popayán, Plaza de mercado del barrio Bolívar	15.400	15.800	15.600		+
Ibagué, Plaza La 21	9.600	11.000	10.300		+	Sincelejo, Nuevo Mercado	15.000	15.000	15.000		=
Neiva, Surabastos	9.400	10.000	9.650		-	Tuluá (Valle del Cauca)	16.300	18.000	17.075		=
Villavicencio, CAV	10.000	10.000	10.000		=	Valledupar, Mercado Nuevo	16.000	17.000	16.333		=
Yopal (Casanare)	10.000	10.000	10.000		=	Villavicencio, CAV	14.000	14.000	14.000		=
						Yopal (Casanare)	14.000	14.000	14.000		=
<b>Carne de res, morrillo</b>						<b>Carne de res, murillo</b>					
Bogotá, D.C., Frigorífico Ble Ltda.	11.800	12.000	11.967		-	Bogotá, D.C., Frigorífico Ble Ltda.	10.800	11.200	11.000		+
Bogotá, D.C., Frigorífico Guadalupe	11.500	11.800	11.550		-	Bogotá, D.C., Frigorífico Guadalupe	10.500	10.800	10.550		-
Bogotá, D.C., Paloquemao	14.000	15.000	14.250		-	Bogotá, D.C., Paloquemao	12.000	12.000	12.000		=
Buenaventura (Valle del Cauca)	13.000	13.600	13.400		+	Bucaramanga, Frigoríficos	14.200	14.700	14.450		=
Cali, Santa Helena	12.000	13.000	12.375		=	Cúcuta, Cenabastos	12.000	12.500	12.167		+
Cúcuta, Cenabastos	12.000	12.500	12.167		-	Cúcuta, La Nueva Sexta	11.000	11.000	11.000		=
Cúcuta, La Nueva Sexta	12.000	13.000	12.667		-	Ibagué, Plaza La 21	11.000	12.000	11.250		=
Florencia (Caquetá)	12.000	12.000	12.000		=	Manizales, Centro Galerías	12.000	14.000	12.667		=
Ibagué, Plaza La 21	10.800	12.000	11.450		-	Medellín, Central Mayorista de Antioquia	16.100	17.000	16.550		=
Malambo (Atlántico), Carnes y carnes	12.800	12.800	12.800		=	Montería, Mercado del Sur	11.000	12.000	11.500		=
Medellín, Central Mayorista de Antioquia	16.400	17.500	16.850		=	Neiva, Surabastos	9.000	9.000	9.000		=
Montería, Mercado del Sur	10.000	12.000	11.500		=	Villavicencio, CAV	10.000	10.000	10.000		=
Palmira (Valle del Cauca)	13.000	14.000	13.575		+	Yopal (Casanare)	10.000	10.000	10.000		=
Pasto, El Potrerillo	12.000	12.000	12.000		=						
Pereira, La 41	14.000	15.000	14.333		+						

**Cuadro 7.** Mercados mayoristas. Precios de venta de carnes (continuación)  
2019 (14 al 20 de septiembre)

Productos y mercados	Pesos por kilogramo				Tendencia	Productos y mercados	Pesos por kilogramo				Tendencia
	Mínimo	Máximo	Medio				Mínimo	Máximo	Medio		
<b>Carne de res, paletero</b>						<b>Carne de res, punta de anca</b>					
Bogotá, D.C., Paloquemao	14.000	15.000	14.500		+	<b>(continuación)</b>					
Cúcuta, Cenabastos	13.000	13.000	13.000		=	Medellín, Plaza Minorista "José María Villa"	30.000	32.000	31.300		=
Cúcuta, La Nueva Sexta	13.000	13.000	13.000		-	Montería, Mercado del Sur	18.000	19.000	18.750		=
Ibagué, Plaza La 21	12.000	13.000	12.333		=	Palmira (Valle del Cauca)	18.000	20.000	18.875		-
Malambo (Atlántico), Carnes y carnes	11.800	11.800	11.800		=	Pasto, El Potrerillo	15.000	15.000	15.000		=
Manizales, Centro Galerías	12.500	15.000	13.833		=	Pereira, La 41	17.000	19.000	18.000		-
Medellín, Central Mayorista de Antioquia	18.900	21.200	19.700		=	Popayán, Plaza de mercado del barrio Bolívar	18.400	18.600	18.467		-
Montería, Mercado del Sur	14.500	15.000	14.875		=	Sincedejo, Nuevo Mercado	15.000	15.000	15.000		=
Pereira, La 41	15.000	16.000	15.333		+	Tuluá (Valle del Cauca)	20.000	21.000	20.333		=
Sincedejo, Nuevo Mercado	13.000	13.000	13.000		=	Valledupar, Mercado Nuevo	19.000	20.000	19.333		=
Valledupar, Mercado Nuevo	14.000	14.000	14.000		=	Villavicencio, CAV	14.000	14.000	14.000		=
						Yopal (Casanare)	14.000	14.000	14.000		=
<b>Carne de res, pecho</b>						<b>Carne de res, sobrebarriga</b>					
Bogotá, D.C., Frigorífico Ble Ltda.	12.500	13.000	12.883		+	Barranquilla, Barranquillita	13.800	14.000	13.950		=
Bogotá, D.C., Frigorífico Guadalupe	12.000	12.500	12.333		+	Barranquilla, Granabastos	13.000	13.500	13.250		=
Bogotá, D.C., Paloquemao	14.000	14.000	14.000		=	Bogotá, D.C., Frigorífico Ble Ltda.	12.800	13.000	12.967		-
Bucaramanga, Frigoríficos	15.700	15.850	15.775		=	Bogotá, D.C., Frigorífico Guadalupe	12.500	13.000	12.583		-
Buenaventura (Valle del Cauca)	14.000	14.000	14.000		=	Bogotá, D.C., Paloquemao	14.000	15.000	14.250		-
Cali, Santa Helena	12.700	14.000	13.300		+	Bucaramanga, Frigoríficos	17.500	17.900	17.700		=
Cúcuta, Cenabastos	12.000	13.000	12.667		=	Buenaventura (Valle del Cauca)	13.000	14.000	13.667		-
Cúcuta, La Nueva Sexta	13.000	13.500	13.167		+	Cali, Santa Helena	13.000	14.000	13.550		+
Ibagué, Plaza La 21	12.400	13.000	12.750		-	Cartagena, Bazurto	12.200	12.500	12.400		=
Manizales, Centro Galerías	12.000	12.000	12.000		=	Cúcuta, Cenabastos	12.000	13.000	12.667		-
Medellín, Central Mayorista de Antioquia	14.900	16.400	15.625		=	Cúcuta, La Nueva Sexta	13.000	13.000	13.000		=
Medellín, Plaza Minorista "José María Villa"	12.800	13.200	13.050		=	Florencia (Caquetá)	13.000	13.000	13.000		=
Montería, Mercado del Sur	12.000	13.000	12.250		=	Ibagué, Plaza La 21	12.600	13.000	12.850		+
Palmira (Valle del Cauca)	13.600	14.000	13.850		-	Malambo (Atlántico), Carnes y carnes	15.300	15.300	15.300		=
Pasto, El Potrerillo	12.000	13.000	12.333		=	Manizales, Centro Galerías	13.000	14.000	13.333		=
Pereira, La 41	12.000	13.000	12.667		-	Medellín, Central Mayorista de Antioquia	15.000	16.400	15.800		-
Popayán, Plaza de mercado del barrio Bolívar	13.000	13.000	13.000		=	Medellín, Plaza Minorista "José María Villa"	14.600	15.400	15.000		-
Tuluá (Valle del Cauca)	13.000	14.000	13.600		=	Montería, Mercado del Sur	11.000	12.000	11.625		-
Valledupar, Mercado Nuevo	13.000	14.000	13.667		+	Neiva, Surabastos	10.000	10.000	10.000		=
						Palmira (Valle del Cauca)	13.600	14.000	13.800		-
<b>Carne de res, punta de anca</b>						<b>Menudencias de pollo</b>					
Barranquilla, Barranquillita	17.000	18.000	17.500		=	Armenia, Mercar	4.000	5.400	4.467		=
Barranquilla, Granabastos	17.200	18.000	17.600		=	Cúcuta, Cenabastos	3.000	4.090	3.545		+
Bogotá, D.C., Frigorífico Ble Ltda.	18.000	18.800	18.217		+	Florencia (Caquetá)	1.800	1.800	1.800		=
Bogotá, D.C., Frigorífico Guadalupe	17.000	18.000	17.583		-	Ibagué, Plaza La 21	1.000	1.200	1.133		=
Bogotá, D.C., Paloquemao	18.000	18.000	18.000		-						
Bucaramanga, Frigoríficos	29.500	31.050	30.275		-						
Buenaventura (Valle del Cauca)	17.000	17.000	17.000		-						
Cali, Santa Helena	18.000	21.000	19.500		-						
Cartagena, Bazurto	15.500	15.700	15.600		-						
Cúcuta, Cenabastos	15.000	16.000	15.333		-						
Cúcuta, La Nueva Sexta	15.000	18.000	16.667		+						
Ibagué, Plaza La 21	16.500	18.000	17.125		=						
Malambo (Atlántico), Carnes y carnes	22.800	22.800	22.800		=						
Manizales, Centro Galerías	18.000	18.000	18.000		=						
Medellín, Central Mayorista de Antioquia	31.300	32.600	31.750		=						



# BOLETÍN SEMANAL PRECIOS MAYORISTAS

**Cuadro 7.** Mercados mayoristas. Precios de venta de carnes (continuación)  
2019 (14 al 20 de septiembre)

Productos y mercados	Pesos por kilogramo			
	Mínimo	Máximo	Medio	Tendencia
<b>Menudencias de pollo (continuación)</b>				
Montería, Mercado del Sur	1.700	1.800	1.750	-
Neiva, Surabastos	1.600	2.000	1.700	=
Pasto, El Potrerillo	1.000	1.000	1.000	=
Popayán, Plaza de mercado del barrio Bolívar	1.100	1.200	1.167	-
Villavicencio, CAV	1.400	1.400	1.400	=
<b>Muslos de pollo con rabadilla</b>				
Medellín, Plaza Minorista "José María Villa"	5.000	5.000	5.000	=
<b>Muslos de pollo sin rabadilla</b>				
Arauca (Arauca)	5.700	5.800	5.733	=
Bogotá, D.C., Corabastos	6.000	6.600	6.400	+
Bogotá, D.C., Frigorífico Ble Ltda.	6.800	7.200	7.033	-
Bogotá, D.C., Frigorífico Guadalupe	6.800	7.500	7.183	=
Bogotá, D.C., Paloquemao	7.000	8.000	7.400	-
Bogotá, D.C., Plaza Las Flores	5.400	5.600	5.467	-
Bucaramanga, Frigoríficos	8.400	8.500	8.450	=
Medellín, Central Mayorista de Antioquia	8.400	8.900	8.575	=
Villavicencio, CAV	6.600	7.000	6.800	-
<b>Pechuga de pollo</b>				
Arauca (Arauca)	6.900	6.950	6.933	=
Armenia, Mercar	8.400	9.000	8.667	=
Barranquilla, Barranquillita	7.000	7.300	7.175	=
Barranquilla, Granabastos	8.000	8.100	8.050	+
Bogotá, D.C., Corabastos	8.000	8.300	8.100	-
Bogotá, D.C., Frigorífico Ble Ltda.	8.800	9.200	8.983	-
Bogotá, D.C., Frigorífico Guadalupe	8.600	8.800	8.683	-
Bogotá, D.C., Paloquemao	9.500	9.800	9.600	+
Bogotá, D.C., Plaza Las Flores	8.300	8.600	8.483	+
Bucaramanga, Frigoríficos	8.400	9.650	9.025	=
Buenaventura (Valle del Cauca)	7.500	8.000	7.833	=
Cali, Galería Alameda	7.600	7.700	7.633	=
Cali, Santa Helena	7.400	7.600	7.525	+
Cartagena, Bazurto	7.200	7.700	7.475	-
Cúcuta, Cenabastos	7.200	7.400	7.300	+
Florencia (Cauquetá)	7.600	7.700	7.650	+
Ibagué, Plaza La 21	8.000	8.000	8.000	=
Manizales, Centro Galerías	7.800	8.400	8.100	=
Medellín, Central Mayorista de Antioquia	10.200	10.400	10.300	+
Medellín, Plaza Minorista "José María Villa"	7.500	7.800	7.625	-
Montería, Mercado del Sur	7.500	7.800	7.700	-
Neiva, Surabastos	7.800	8.000	7.950	+
Palmira (Valle del Cauca)	8.000	8.600	8.350	-
Pasto, El Potrerillo	10.000	10.400	10.133	=
Popayán, Plaza de mercado del barrio Bolívar	8.000	8.000	8.000	-
Santa Marta (Magdalena)	7.600	7.800	7.733	=
Sincelejo, Nuevo Mercado	7.400	7.600	7.500	=
<b>Pechuga de pollo (continuación)</b>				
Tuluá (Valle del Cauca)	9.300	10.000	9.575	=
Valledupar, Mercado Nuevo	6.800	7.000	6.933	-
Villavicencio, CAV	7.600	8.400	7.950	+
<b>Pierna pernil con rabadilla</b>				
Arauca (Arauca)	4.500	4.500	4.500	=
Armenia, Mercar	5.800	6.200	6.000	=
Barranquilla, Barranquillita	3.600	3.800	3.725	=
Barranquilla, Granabastos	4.000	4.100	4.050	=
Bogotá, D.C., Frigorífico Ble Ltda.	5.400	6.000	5.800	-
Bogotá, D.C., Frigorífico Guadalupe	5.600	6.000	5.867	-
Bogotá, D.C., Paloquemao	5.600	6.200	5.867	-
Bogotá, D.C., Plaza Las Flores	5.400	5.600	5.550	+
Bucaramanga, Frigoríficos	4.900	5.700	5.300	-
Buenaventura (Valle del Cauca)	4.200	4.800	4.600	-
Cali, Galería Alameda	4.800	5.000	4.867	=
Cali, Santa Helena	4.600	4.800	4.725	=
Cartagena, Bazurto	3.600	3.900	3.750	-
Cúcuta, Cenabastos	3.700	4.400	4.133	-
Florencia (Cauquetá)	5.200	5.300	5.250	+
Ibagué, Plaza La 21	5.600	5.800	5.667	=
Medellín, Central Mayorista de Antioquia	5.700	6.200	5.975	=
Medellín, Plaza Minorista "José María Villa"	4.000	4.200	4.100	=
Montería, Mercado del Sur	4.000	4.000	4.000	-
Neiva, Surabastos	5.000	5.400	5.200	+
Palmira (Valle del Cauca)	5.000	5.200	5.050	+
Pasto, El Potrerillo	5.400	5.800	5.533	-
Santa Marta (Magdalena)	3.900	4.000	3.967	=
Sincelejo, Nuevo Mercado	4.200	4.200	4.200	=
Tuluá (Valle del Cauca)	5.600	6.000	5.750	=
Valledupar, Mercado Nuevo	3.500	3.500	3.500	+
Villavicencio, CAV	5.600	5.800	5.750	+
<b>Pierna pernil sin rabadilla</b>				
Bogotá, D.C., Corabastos	6.600	7.000	6.833	+
Bogotá, D.C., Frigorífico Ble Ltda.	7.200	7.400	7.300	=
Bogotá, D.C., Frigorífico Guadalupe	7.000	7.600	7.350	+
Bogotá, D.C., Paloquemao	7.600	8.000	7.867	+
Bogotá, D.C., Plaza Las Flores	6.200	6.400	6.300	+
Bucaramanga, Frigoríficos	7.400	7.750	7.575	=
<b>Piernas de pollo</b>				
Armenia, Mercar	6.200	7.600	6.867	=
Bogotá, D.C., Corabastos	6.800	7.500	7.100	-
Bogotá, D.C., Frigorífico Ble Ltda.	8.400	8.800	8.617	+
Bogotá, D.C., Frigorífico Guadalupe	7.000	7.800	7.550	-
Bogotá, D.C., Paloquemao	8.000	8.000	8.000	+
Bogotá, D.C., Plaza Las Flores	6.400	6.600	6.500	+
Bucaramanga, Frigoríficos	7.550	8.500	8.025	=
Cali, Santa Helena	5.000	5.400	5.200	-
Cartagena, Bazurto	6.400	6.600	6.500	+

**Cuadro 7.** Mercados mayoristas. Precios de venta de carnes (conclusión)  
2019 (14 al 20 de septiembre)

Productos y mercados	Pesos por kilogramo			
	Precios			Tenden- cia
	Mínimo	Máximo	Medio	
<b>Piernas de pollo (continuación)</b>				
Cúcuta, Cenabastos	5.000	5.800	5.433	-
Manizales, Centro Galerías	4.900	5.200	5.075	=
Medellín, Central Mayorista de Antioquia	8.200	8.500	8.350	=
Medellín, Plaza Minorista "José María Villa"	5.000	5.000	5.000	=
Palmira (Valle del Cauca)	6.700	7.200	6.925	+
Popayán, Plaza de mercado del barrio Bolívar	5.600	5.600	5.600	=
Tuluá (Valle del Cauca)	7.200	8.000	7.550	+
Valledupar, Mercado Nuevo	5.500	5.600	5.533	=
Villavicencio, CAV	6.600	7.000	6.850	-
<b>Pollo entero congelado sin vísceras</b>				
Arauca (Arauca)	6.300	6.700	6.433	=
Barranquilla, Barranquillita	4.400	5.000	4.750	=
Barranquilla, Granabastos	4.600	4.700	4.650	=
Cali, Galería Alameda	5.600	5.800	5.667	-
Cali, Santa Helena	5.400	5.700	5.550	-
Cartagena, Bazurto	4.500	4.700	4.575	-
Medellín, Central Mayorista de Antioquia	6.800	7.200	7.000	=
Montería, Mercado del Sur	5.000	5.200	5.100	-
Popayán, Plaza de mercado del barrio Bolívar	6.000	6.200	6.067	-

Productos y mercados	Pesos por kilogramo			
	Precios			Tenden- cia
	Mínimo	Máximo	Medio	
<b>Pollo entero congelado sin vísceras (continuación)</b>				
Santa Marta (Magdalena)	4.500	4.700	4.567	=
Valledupar, Mercado Nuevo	4.500	4.800	4.600	=
<b>Pollo entero fresco sin vísceras</b>				
Armenia, Mercar	6.800	7.000	6.867	=
Bogotá, D.C., Corabastos	6.500	6.600	6.567	=
Bogotá, D.C., Frigorífico Ble Ltda.	6.300	6.400	6.350	-
Bogotá, D.C., Frigorífico Guadalupe	6.200	6.400	6.267	=
Bogotá, D.C., Paloquemao	7.000	7.200	7.067	-
Bogotá, D.C., Plaza Las Flores	6.000	6.200	6.067	=
Cúcuta, Cenabastos	5.200	5.400	5.300	+
Ibagué, Plaza La 21	6.000	6.600	6.400	+
Palmira (Valle del Cauca)	5.800	6.200	6.000	+
Pasto, El Potrerillo	5.400	5.800	5.533	-
Sincelejo, Nuevo Mercado	5.400	5.600	5.450	=
Tuluá (Valle del Cauca)	7.000	8.000	7.300	=
Villavicencio, CAV	6.000	6.200	6.050	+
<b>Rabadillas de pollo</b>				
Bucaramanga, Frigoríficos	2.550	3.200	2.875	=
Manizales, Centro Galerías	1.700	2.000	1.850	=

**TENDENCIAS**

---	-	+	+++
Variación mayor al -20 %	Variación entre 0 % y -10 %	Variación entre 0 % y 10 %	Variación mayor al 20 %
--	=	++	n. d.
Variación entre -10 % y -20 %	Variación igual a 0 %	Variación entre 10 % y 20 %	No determinado

**Cuadro 8.** Mercados mayoristas. Precios de venta de pescados 2019 (14 al 20 de septiembre)

Productos y mercados	Pesos por kilogramo			
	Mínimo	Máximo	Medio	Tendencia
<b>Almejas con concha</b>				
Cali, Galería Alameda	7.500	8.000	7.833	-
Cali, Santa Helena	7.000	8.000	7.600	-
Medellín, Central Mayorista de Antioquia	6.800	8.500	7.550	+
<b>Almejas sin concha</b>				
Cali, Galería Alameda	14.500	17.000	15.833	=
Cali, Santa Helena	14.400	16.000	15.367	-
Medellín, Central Mayorista de Antioquia	15.800	18.000	17.050	+
Palmira (Valle del Cauca)	14.800	16.000	15.325	-
<b>Bagre rayado en postas congelado</b>				
Armenia, Mercar	22.000	22.000	22.000	=
Bogotá, D.C., Paloquemao	18.000	20.000	18.500	-
Manizales, Centro Galerías	22.000	24.000	23.000	=
Medellín, Central Mayorista de Antioquia	20.000	21.000	20.333	=
Tunja, Complejo de Servicios del Sur	19.000	20.000	19.333	-
Villavicencio, CAV	16.000	17.000	16.333	-
<b>Bagre rayado entero congelado</b>				
Bogotá, D.C., Plaza Las Flores	10.400	11.200	10.733	+
Cali, Galería Alameda	18.500	22.000	20.167	+
Cali, Santa Helena	18.500	22.000	20.167	=
Medellín, Central Mayorista de Antioquia	16.000	17.000	16.333	+
Palmira (Valle del Cauca)	18.500	20.000	19.375	+
Pereira, Mercasa	22.000	24.000	22.667	=
Popayán, Plaza de mercado del barrio Bolívar	19.000	20.000	19.333	=
Santa Marta (Magdalena)	14.000	15.000	14.667	=
Yopal (Casanare)	11.500	11.500	11.500	-
<b>Bagre rayado entero fresco</b>				
Arauca (Arauca)	10.000	12.000	11.500	+
Bogotá, D.C., Paloquemao	16.000	17.000	16.500	-
Bogotá, D.C., Plaza Las Flores	12.000	12.400	12.133	+
Bucaramanga, Centroabastos	12.000	14.400	13.167	-
Cúcuta, La Nueva Sexta	12.000	13.000	12.167	+
Florencia (Cauquetá)	15.000	16.000	15.500	+
Ibagué, Plaza La 21	13.600	13.600	13.600	=
Montería, Mercado del Sur	11.000	12.000	11.550	-
Villavicencio, CAV	12.000	13.600	13.025	-
<b>Basa, filete congelado importado</b>				
Bogotá, D.C., Corabastos	10.000	11.000	10.250	-
Bogotá, D.C., Paloquemao	11.000	12.000	11.625	n.d.
Bogotá, D.C., Plaza Las Flores	8.900	9.300	9.183	=
Bucaramanga, Centroabastos	7.000	7.000	7.000	=
Cali, Galería Alameda	11.500	13.500	12.500	=
Cali, Santa Helena	10.000	13.000	11.500	-
Cúcuta, La Nueva Sexta	8.000	8.500	8.375	+
Medellín, Central Mayorista de Antioquia	11.000	13.000	12.000	+
Palmira (Valle del Cauca)	11.000	12.000	11.250	+
<b>Blanquillo entero fresco</b>				
Bogotá, D.C., Plaza Las Flores	10.400	10.800	10.533	n.d.
Bucaramanga, Centroabastos	10.000	10.400	10.200	=
Montería, Mercado del Sur	11.000	12.000	11.250	=
Valledupar, Mercado Nuevo	10.000	10.000	10.000	-
<b>Bocachico criollo fresco</b>				
Cúcuta, La Nueva Sexta	9.000	9.000	9.000	-
Montería, Mercado del Sur	12.000	14.000	13.000	+
Valledupar, Mercado Nuevo	16.000	16.000	16.000	-
Villavicencio, CAV	12.000	12.000	12.000	+
Yopal (Casanare)	8.000	8.500	8.250	-
<b>Bocachico importado congelado</b>				
Armenia, Mercar	8.000	8.400	8.200	=
Barranquilla, Barranquillita	7.800	8.500	8.267	=
Bogotá, D.C., Plaza Las Flores	6.500	6.750	6.625	+
Cali, Galería Alameda	9.400	10.000	9.733	+
Cali, Santa Helena	7.800	8.000	7.933	-
Cartagena, Bazurto	6.600	6.700	6.675	-
Cúcuta, La Nueva Sexta	7.500	7.500	7.500	=
Manizales, Centro Galerías	7.000	7.000	7.000	=
Medellín, Central Mayorista de Antioquia	8.200	11.000	9.475	+
Montería, Mercado del Sur	8.000	8.400	8.150	-
Palmira (Valle del Cauca)	7.000	8.000	7.625	+
Pereira, Mercasa	7.000	7.250	7.083	=
Popayán, Plaza de mercado del barrio Bolívar	8.000	8.400	8.133	-
Santa Marta (Magdalena)	8.500	8.500	8.500	=
Sincelejo, Nuevo Mercado	7.000	7.000	7.000	=
Tuluá (Valle del Cauca)	8.000	9.000	8.500	=
Valledupar, Mercado Nuevo	7.500	8.000	7.750	=
<b>Cachama de cultivo fresca</b>				
Arauca (Arauca)	10.000	10.000	10.000	=
Bogotá, D.C., Plaza Las Flores	6.000	6.400	6.200	-
Bucaramanga, Centroabastos	7.200	7.200	7.200	=
Cúcuta, La Nueva Sexta	6.500	7.000	6.917	=
Ibagué, Plaza La 21	6.400	6.800	6.533	=
Montería, Mercado del Sur	7.000	7.200	7.050	+
Neiva, Surabastos	6.000	6.000	6.000	=
Villavicencio, CAV	6.000	6.600	6.150	-
Yopal (Casanare)	6.500	6.500	6.500	=
<b>Calamar anillos</b>				
Bogotá, D.C., Corabastos	22.000	24.000	22.750	+
Bogotá, D.C., Paloquemao	25.000	28.000	26.000	+
Cali, Galería Alameda	18.000	21.800	19.600	=
Cali, Santa Helena	18.000	21.000	19.667	=
Medellín, Central Mayorista de Antioquia	24.500	27.600	26.200	+
Tuluá (Valle del Cauca)	16.000	17.000	16.500	=

**Cuadro 8.** Mercados mayoristas. Precios de venta de pescados (continuación)  
2019 (14 al 20 de septiembre)

Productos y mercados	Pesos por kilogramo				Tendencia	Productos y mercados	Pesos por kilogramo				Tendencia
	Mínimo	Máximo	Medio				Mínimo	Máximo	Medio		
<b>Calamar blanco entero</b>						<b>Merluza, filete importado</b>					
Bogotá, D.C., Corabastos	10.000	11.000	10.750		-	Armenia, Mercar	12.600	13.000	12.800		n.d.
Cali, Galería Alameda	12.500	13.000	12.733		-	Medellín, Central Mayorista de Antioquia	13.000	13.800	13.333		-
Cali, Santa Helena	11.200	12.000	11.567		-	Palmira (Valle del Cauca)	10.500	11.000	10.833		-
Palmira (Valle del Cauca)	11.000	12.000	11.500		-	<b>Merluza, filete nacional</b>					
Tuluá (Valle del Cauca)	12.000	14.000	13.000		=	Bogotá, D.C., Corabastos	35.000	36.000	35.500		+
<b>Calamar morado entero</b>						Bogotá, D.C., Paloquemao	34.000	36.000	35.250		-
Tuluá (Valle del Cauca)	17.000	18.000	17.500		=	Cali, Galería Alameda	28.000	32.000	30.000		=
<b>Camarón tigre precocido seco</b>						Cali, Santa Helena	28.000	31.000	29.667		=
Bogotá, D.C., Paloquemao	29.000	32.000	30.250		-	<b>Mojarra lora entera congelada</b>					
Cali, Galería Alameda	28.000	34.000	31.333		=	Armenia, Mercar	11.200	11.400	11.300		=
Cali, Santa Helena	27.000	31.000	29.000		+	Barranquilla, Barranquillita	8.500	8.900	8.633		=
Medellín, Central Mayorista de Antioquia	36.000	40.000	38.250		-	Cartagena, Bazurto	9.200	9.500	9.350		+
Popayán, Plaza de mercado del barrio Bolívar	32.000	33.000	32.667		-	<b>Mojarra lora entera fresca</b>					
Tuluá (Valle del Cauca)	28.000	30.000	29.000		=	Barranquilla, Barranquillita	6.500	7.000	6.625		-
<b>Camarón tifi precocido seco</b>						Cartagena, Bazurto	9.500	9.900	9.675		-
Armenia, Mercar	30.000	32.000	31.000		=	Montería, Mercado del Sur	8.000	8.400	8.150		+
Bogotá, D.C., Corabastos	26.000	27.000	26.625		-	Sincelejo, Nuevo Mercado	7.000	7.000	7.000		=
Bogotá, D.C., Paloquemao	32.000	33.000	32.500		+	Valledupar, Mercado Nuevo	8.000	8.000	8.000		+
Pereira, Mercasa	14.000	14.500	14.333		=	<b>Nicuro fresco</b>					
Popayán, Plaza de mercado del barrio Bolívar	18.000	19.000	18.667		-	Bogotá, D.C., Plaza Las Flores	6.400	7.200	6.800		+
<b>Capaz Magdalena fresco</b>						Tunja, Complejo de Servicios del Sur	8.500	9.000	8.833		+
Bogotá, D.C., Plaza Las Flores	10.400	10.800	10.600		+	Yopal (Casanare)	7.000	7.000	7.000		n.d.
<b>Cazuela de mariscos (paquete)</b>						<b>Palmitos de mar</b>					
Bogotá, D.C., Corabastos	10.500	11.000	10.875		-	Bogotá, D.C., Corabastos	10.000	11.000	10.375		-
Bogotá, D.C., Paloquemao	15.000	16.000	15.750		+	Bogotá, D.C., Paloquemao	10.000	12.000	11.250		+
Medellín, Central Mayorista de Antioquia	16.000	22.000	18.333		=	Medellín, Central Mayorista de Antioquia	12.000	14.500	12.725		+
<b>Corvina, filete congelado nacional</b>						<b>Pargo rojo entero congelado</b>					
Buenaventura (Valle del Cauca)	30.000	36.000	33.333		=	Armenia, Mercar	20.000	20.400	20.200		n.d.
Cali, Galería Alameda	30.000	34.000	32.000		=	Bogotá, D.C., Corabastos	24.500	26.000	25.375		-
Cali, Santa Helena	28.000	32.000	30.000		=	Cali, Galería Alameda	18.000	21.800	19.933		+
<b>Langostino U12</b>						Cali, Santa Helena	15.500	17.000	16.500		-
Bogotá, D.C., Paloquemao	68.000	72.000	70.000		+	Medellín, Central Mayorista de Antioquia	24.000	30.000	26.750		-
Cali, Galería Alameda	63.000	65.000	63.667		-	Palmira (Valle del Cauca)	16.000	18.000	16.950		-
Medellín, Central Mayorista de Antioquia	85.000	100.000	92.750		+	Tuluá (Valle del Cauca)	19.000	20.000	19.500		=
<b>Langostino 16-20</b>						<b>Pargo rojo entero fresco</b>					
Bogotá, D.C., Corabastos	60.000	63.000	61.500		+	Cartagena, Bazurto	20.000	22.000	20.750		-
Bogotá, D.C., Paloquemao	61.000	66.000	63.250		+	Santa Marta (Magdalena)	16.000	18.000	16.667		=
Buenaventura (Valle del Cauca)	44.000	54.000	49.333		+	<b>Pargo rojo platero</b>					
Cali, Santa Helena	52.000	55.000	53.333		-	Buenaventura (Valle del Cauca)	22.000	24.000	22.667		+
Medellín, Central Mayorista de Antioquia	60.000	78.000	67.000		+	Cartagena, Bazurto	22.000	23.000	22.333		=
						Popayán, Plaza de mercado del barrio Bolívar	16.000	17.000	16.667		-
						Santa Marta (Magdalena)	22.000	24.000	22.667		-

**Cuadro 8.** Mercados mayoristas. Precios de venta de pescados (continuación)  
2019 (14 al 20 de septiembre)

Productos y mercados	Pesos por kilogramo				Tendencia	Productos y mercados	Pesos por kilogramo				Tendencia
	Mínimo	Máximo	Medio				Mínimo	Máximo	Medio		
<b>Pescado cabezas</b>						<b>Tilapia, filete congelado</b>					
Armenia, Mercar	3.400	3.600	3.500	=		Bogotá, D.C., Corabastos	13.500	14.400	13.975	+	
Bogotá, D.C., Paloquemao	7.000	8.000	7.500	++		Cali, Galería Alameda	15.000	16.500	15.833	=	
Cali, Galería Alameda	5.000	5.000	5.000	+		Cali, Santa Helena	13.000	14.800	13.800	-	
Cali, Santa Helena	5.000	5.500	5.167	+		Medellín, Central Mayorista de Antioquia	13.000	15.000	14.000	=	
Palmira (Valle del Cauca)	6.000	7.000	6.500	=		Palmira (Valle del Cauca)	13.000	14.000	13.625	+	
Pereira, Mercasa	3.000	3.300	3.100	=		Popayán, Plaza de mercado del barrio Bolívar	14.000	14.000	14.000	-	
Popayán, Plaza de mercado del barrio Bolívar	4.500	4.600	4.567	=		Tuluá (Valle del Cauca)	14.000	14.000	14.000	=	
<b>Róbalo, filete congelado</b>						<b>Tilapia, lomitos</b>					
Medellín, Central Mayorista de Antioquia	36.000	40.000	38.500	-		Medellín, Central Mayorista de Antioquia	7.500	7.750	7.617	=	
<b>Salmón, filete congelado</b>						<b>Tilapia roja entera congelada</b>					
Armenia, Mercar	38.000	40.000	39.000	=		Barranquilla, Barranquillita	11.000	12.000	11.333	=	
Bogotá, D.C., Corabastos	35.000	36.000	35.400	-		Cali, Galería Alameda	12.000	13.000	12.500	+	
Bogotá, D.C., Paloquemao	37.000	40.000	38.250	-		Cali, Santa Helena	11.000	12.500	11.500	-	
Cali, Galería Alameda	36.000	42.000	39.333	+		Cartagena, Bazurto	9.800	10.200	9.975	+	
Cali, Santa Helena	32.000	36.000	34.000	-		Medellín, Central Mayorista de Antioquia	11.000	11.600	11.375	=	
Medellín, Central Mayorista de Antioquia	36.000	40.000	37.750	+		Palmira (Valle del Cauca)	10.500	12.000	11.125	-	
Palmira (Valle del Cauca)	33.000	36.000	34.875	+		Pasto, El Potrerillo	10.000	12.000	11.000	=	
Popayán, Plaza de mercado del barrio Bolívar	34.000	36.000	35.000	-		Pereira, Mercasa	12.000	12.500	12.167	-	
<b>Sierra entera congelada</b>						Popayán, Plaza de mercado del barrio Bolívar	12.000	12.200	12.067	-	
Armenia, Mercar	16.000	16.000	16.000	n.d.		Santa Marta (Magdalena)	10.000	11.000	10.667	-	
Bogotá, D.C., Corabastos	12.000	13.000	12.500	-		Tuluá (Valle del Cauca)	10.000	11.000	10.500	=	
Bogotá, D.C., Paloquemao	14.000	15.000	14.500	-		<b>Tilapia roja entera fresca</b>					
Bogotá, D.C., Plaza Las Flores	13.000	13.500	13.167	+		Arauca (Arauca)	11.000	12.000	11.500	-	
Buenaventura (Valle del Cauca)	12.000	13.000	12.333	+		Barranquilla, Barranquillita	8.000	8.500	8.250	-	
Cali, Galería Alameda	14.000	16.500	15.500	+		Bogotá, D.C., Paloquemao	12.000	14.000	13.300	+	
Cali, Santa Helena	13.000	15.000	14.000	-		Bogotá, D.C., Plaza Las Flores	7.200	7.600	7.467	-	
Medellín, Central Mayorista de Antioquia	15.800	16.000	15.950	=		Bucaramanga, Centroabastos	8.000	8.400	8.200	-	
Palmira (Valle del Cauca)	13.000	14.000	13.750	+		Cartagena, Bazurto	10.400	10.600	10.525	-	
Pereira, Mercasa	13.500	14.000	13.667	-		Cúcuta, La Nueva Sexta	8.000	8.000	8.000	=	

**Cuadro 8.** Mercados mayoristas. Precios de venta de pescados (conclusión)  
2019 (14 al 20 de septiembre)

Productos y mercados	Pesos por kilogramo			
	Precios			Tenden- cia
	Mínimo	Máximo	Medio	
<b>Tilapia roja entera fresca</b>				
<b>(continuación)</b>				
Florencia (Caquetá)	10.000	10.000	10.000	=
Ibagué, Plaza La 21	7.200	7.600	7.467	=
Montería, Mercado del Sur	8.400	8.500	8.425	+
Neiva, Surabastos	7.000	7.200	7.100	-
Tunja, Complejo de Servicios del Sur	10.000	10.000	10.000	=
Valledupar, Mercado Nuevo	9.000	10.000	9.333	+
Villavicencio, CAV	8.500	9.000	8.875	-
Yopal (Casanare)	8.000	8.000	8.000	-
<b>Toyo blanco, filete congelado</b>				
Bogotá, D.C., Corabastos	16.000	17.000	16.500	+
Cali, Santa Helena	12.000	13.000	12.500	=
Palmira (Valle del Cauca)	12.000	13.000	12.500	-
Popayán, Plaza de mercado del barrio Bolívar	11.800	12.000	11.933	-
Tuluá (Valle del Cauca)	15.000	15.000	15.000	=
<b>Trucha en corte mariposa</b>				
Armenia, Mercar	15.200	15.600	15.400	=
Bogotá, D.C., Corabastos	14.000	16.000	14.750	+
Bogotá, D.C., Paloquemao	16.000	16.000	16.000	=
Bogotá, D.C., Plaza Las Flores	13.500	14.000	13.750	-
Cali, Galería Alameda	15.000	16.800	15.933	+
Cali, Santa Helena	13.000	14.600	13.700	+
Manizales, Centro Galerías	15.000	17.000	15.667	=
Medellín, Central Mayorista de Antioquia	15.000	16.000	15.625	+
Palmira (Valle del Cauca)	13.000	14.000	13.500	-
Pereira, Mercasa	14.000	14.000	14.000	=
Popayán, Plaza de mercado del barrio Bolívar	13.000	13.400	13.133	+
<b>Trucha entera fresca</b>				
Pasto, El Potrerillo	12.000	12.500	12.250	=

**TENDENCIAS**

---	-	+	+++
Variación mayor al -20 %	Variación entre 0 % y -10 %	Variación entre 0 % y 10 %	Variación mayor al 20 %
--	=	++	<b>n. d.</b>
Variación entre -10 % y -20 %	Variación igual a 0 %	Variación entre 10 % y 20 %	No determinado

# BOLETÍN SEMANAL PRECIOS MAYORISTAS

**Cuadro 9.** Mercados mayoristas. Precios de venta de productos procesados 2019 (14 al 20 de septiembre)

Productos y mercados	Pesos por kilogramo				Tendencia	Productos y mercados	Pesos por kilogramo				Tendencia
	Mínimo	Máximo	Medio				Mínimo	Máximo	Medio		
<b>Aceite girasol</b>						<b>Avena en hojuelas</b>					
Barranquilla, Barranquillita	8.433	9.110	8.763	=		Armenia, Mercar	7.250	7.646	7.465	=	
Barranquilla, Granabastos	8.900	9.067	8.956	=		Barranquilla, Barranquillita	7.146	7.406	7.299	=	
Cartagena, Bazaruto	6.667	6.944	6.852	-		Barranquilla, Granabastos	7.292	7.500	7.406	=	
Medellín, Central Mayorista de Antioquia	9.125	9.583	9.272	=		Bogotá, D.C., Corabastos	7.333	7.542	7.448	+	
Montería, Mercado del Sur	7.176	7.407	7.271	=		Bogotá, D.C., Paloquemao	7.500	7.625	7.542	-	
Santa Marta (Magdalena)	7.778	8.333	8.056	=		Bogotá, D.C., Plaza España	7.400	7.633	7.511	-	
Sincelejo, Nuevo Mercado	6.083	6.358	6.229	+		Bucaramanga, Centroabastos	6.833	7.167	7.000	=	
Valledupar, Mercado Nuevo	8.333	8.750	8.472	-		Bucaramanga, Mercados del centro	6.958	7.400	7.119	=	
<b>Aceite vegetal mezcla</b>						Cali, La Floresta	7.500	7.750	7.583	=	
Armenia, Mercar	5.700	5.833	5.767	=		Cali, Santa Helena	7.500	7.708	7.569	=	
Barranquilla, Barranquillita	4.975	5.300	5.089	=		Cali, Siloé	7.250	7.500	7.375	=	
Barranquilla, Granabastos	4.900	5.125	4.990	=		Cartagena, Bazaruto	6.563	6.771	6.719	-	
Bogotá, D.C., Corabastos	4.667	4.750	4.715	+		Cartago (Valle del Cauca)	7.083	7.458	7.278	=	
Bogotá, D.C., Paloquemao	4.750	4.833	4.806	+		Cúcuta, Cenabastos	6.917	7.167	7.056	+	
Bogotá, D.C., Plaza España	4.750	4.958	4.847	+		Cúcuta, La Nueva Sexta	6.833	7.167	7.000	-	
Bucaramanga, Centroabastos	4.481	4.815	4.687	=		Ibagué, Plaza La 21	7.300	7.867	7.633	+	
Buenaventura (Valle del Cauca)	5.000	5.600	5.292	-		Neiva, Surabastos	7.583	7.917	7.708	+	
Cali, La Floresta	5.800	6.333	6.064	-		Palmira (Valle del Cauca)	7.500	8.000	7.786	=	
Cali, Santa Helena	5.667	6.400	6.028	-		Pamplona (Norte de Santander)	6.500	6.667	6.611	=	
Cali, Siloé	5.667	6.400	6.008	-		Pereira, Mercasa	7.100	8.250	7.675	=	
Cartagena, Bazaruto	4.333	4.667	4.542	-		Popayán, Plaza de mercado del barrio Bolívar	7.000	7.083	7.056	=	
Cartago (Valle del Cauca)	4.850	5.250	5.067	=		Santa Marta (Magdalena)	6.667	7.188	6.906	=	
Cúcuta, Cenabastos	4.259	4.352	4.290	=		Tuluá (Valle del Cauca)	7.250	7.646	7.483	=	
Cúcuta, La Nueva Sexta	4.167	4.271	4.236	+		Valledupar, Mercado Nuevo	5.333	5.333	5.333	n.d.	
Florencia (Caquetá)	4.167	4.333	4.240	+		Villavicencio, CAV	7.167	7.396	7.260	-	
Ibagué, Plaza La 21	4.383	4.900	4.644	+		<b>Avena molida</b>					
Medellín, Central Mayorista de Antioquia	5.042	5.333	5.188	=		Barranquilla, Barranquillita	7.135	7.417	7.299	=	
Medellín, Plaza Minorista "José María Villa"	4.667	4.833	4.792	=		Barranquilla, Granabastos	7.188	7.396	7.285	-	
Montería, Mercado del Sur	4.333	4.583	4.475	=		Bogotá, D.C., Corabastos	7.333	7.542	7.448	+	
Neiva, Surabastos	4.000	4.333	4.146	=		Bogotá, D.C., Paloquemao	7.500	7.625	7.542	-	
Palmira (Valle del Cauca)	5.580	6.400	5.973	-		Bogotá, D.C., Plaza España	7.400	7.633	7.511	-	
Pamplona (Norte de Santander)	3.981	4.074	4.043	=		Cali, La Floresta	7.750	7.813	7.771	=	
Pasto, El Poirerillo	3.750	4.000	3.854	=		Cali, Santa Helena	7.500	7.750	7.667	=	
Pereira, Mercasa	5.508	5.620	5.561	-		Cali, Siloé	7.500	7.750	7.625	=	
Popayán, Plaza de mercado del barrio Bolívar	3.800	3.933	3.875	+		Ibagué, Plaza La 21	7.300	7.933	7.633	+	
Santa Marta (Magdalena)	5.000	5.208	5.094	=		Neiva, Surabastos	7.583	7.917	7.708	+	
Sincelejo, Nuevo Mercado	4.167	4.259	4.213	+		Palmira (Valle del Cauca)	7.500	8.000	7.786	=	
Tuluá (Valle del Cauca)	5.333	6.525	5.788	=		Pereira, Mercasa	7.100	8.250	7.675	=	
Valledupar, Mercado Nuevo	4.583	4.667	4.611	-		Popayán, Plaza de mercado del barrio Bolívar	7.000	7.167	7.067	-	
Villavicencio, CAV	5.950	6.158	6.019	+		Sincelejo, Nuevo Mercado	7.052	7.083	7.070	=	
<b>Arveja enlatada</b>						Tuluá (Valle del Cauca)	7.250	7.646	7.483	=	
Medellín, Central Mayorista de Antioquia	6.537	6.753	6.636	=		Valledupar, Mercado Nuevo	6.563	6.667	6.632	+	
Medellín, Plaza Minorista "José María Villa"	9.306	9.375	9.358	=		Villavicencio, CAV	7.167	7.396	7.260	-	
Pereira, Mercasa	7.042	7.250	7.146	-							
Santa Marta (Magdalena)	6.452	6.452	6.452	=							
Valledupar, Mercado Nuevo	7.361	8.611	8.102	-							

**Cuadro 9.** Mercados mayoristas. Precios de venta de productos procesados (continuación)  
2019 (14 al 20 de septiembre)

Productos y mercados	Pesos por kilogramo				Tendencia	Productos y mercados	Pesos por kilogramo				Tendencia
	Mínimo	Máximo	Medio				Mínimo	Máximo	Medio		
<b>Azúcar morena</b>						<b>Azúcar sulfitada (continuación)</b>					
Bogotá, D.C., Corabastos	2.640	2.680	2.665		+	Popayán, Plaza de mercado del barrio Bolívar	2.060	2.084	2.075		-
Bogotá, D.C., Plaza España	2.748	2.760	2.756		-	Santa Marta (Magdalena)	2.040	2.180	2.115		=
Cali, La Floresta	2.560	2.640	2.587		=	Sincelejo, Nuevo Mercado	1.960	1.980	1.965		-
Cali, Santa Helena	2.520	2.600	2.560		=	Tuluá (Valle del Cauca)	2.020	2.140	2.088		=
Cali, Siloé	2.560	2.640	2.600		+	Valledupar, Mercado Nuevo	1.880	2.000	1.960		-
Cartago (Valle del Cauca)	2.772	2.880	2.833		=	Villavicencio, CAV	2.300	2.460	2.373		n.d.
Ibagué, Plaza La 21	2.540	2.620	2.588		=						
Medellín, Central Mayorista de Antioquia	2.520	2.600	2.575		=	<b>Bocadillo veleño</b>					
Medellín, Plaza Minorista "José María Villa"	2.800	2.880	2.820		=	Bogotá, D.C., Corabastos	250	264	257		+
Pamplona (Norte de Santander)	2.960	3.000	2.987		=	Bogotá, D.C., Paloquemao	264	278	273		=
Pasto, El Potrerillo	2.760	2.800	2.780		+	Villavicencio, CAV	233	242	238		+
Tuluá (Valle del Cauca)	2.648	2.884	2.765		+						
Villavicencio, CAV	2.920	3.152	3.003		-	<b>Café instantáneo</b>					
<b>Azúcar refinada</b>						Barranquilla, Barranquillita	75.250	77.549	76.259		=
Barranquilla, Barranquillita	2.480	2.640	2.574		=	Barranquilla, Granabastos	75.980	76.814	76.483		=
Barranquilla, Granabastos	2.512	2.600	2.551		=	Bogotá, D.C., Corabastos	74.020	75.490	74.877		=
Bucaramanga, Centroabastos	2.640	2.910	2.768		-	Bogotá, D.C., Plaza España	77.353	77.941	77.663		-
Bucaramanga, Mercados del centro	2.720	2.960	2.853		-	Buenaventura (Valle del Cauca)	89.412	93.137	91.275		=
Cartagena, Bazurto	2.640	2.800	2.740		-	Cali, La Floresta	92.000	94.000	93.333		+
Ibagué, Plaza La 21	2.584	2.632	2.609		+	Cali, Santa Helena	88.889	91.765	90.414		+
Medellín, Central Mayorista de Antioquia	2.440	2.520	2.470		+	Cali, Siloé	90.000	93.333	91.667		-
Montería, Mercado del Sur	2.000	2.080	2.040		-	Cartagena, Bazurto	73.529	75.980	75.123		+
Neiva, Surabastos	2.200	2.260	2.235		-	Cartago (Valle del Cauca)	71.667	75.833	73.458		=
Pamplona (Norte de Santander)	2.280	2.340	2.320		=	Cúcuta, Cenabastos	75.980	75.980	75.980		=
Pasto, El Potrerillo	2.060	2.120	2.090		-	Florencia (Caquetá)	73.529	76.471	75.000		=
Santa Marta (Magdalena)	2.560	2.800	2.680		=	Medellín, Central Mayorista de Antioquia	84.314	86.275	85.458		=
Valledupar, Mercado Nuevo	2.560	2.640	2.600		-	Medellín, Plaza Minorista "José María Villa"	86.275	88.235	87.418		=
Villavicencio, CAV	2.632	2.880	2.788		-	Neiva, Surabastos	68.627	72.549	70.588		+
<b>Azúcar sulfitada</b>						Palmira (Valle del Cauca)	87.059	89.542	88.709		+
Armenia, Mercar	2.200	2.300	2.247		=	Pamplona (Norte de Santander)	68.627	71.078	69.935		=
Barranquilla, Barranquillita	2.000	2.060	2.033		=	Pasto, El Potrerillo	84.967	88.235	86.601		=
Barranquilla, Granabastos	1.960	2.000	1.990		-	Popayán, Plaza de mercado del barrio Bolívar	84.967	86.275	85.403		=
Bogotá, D.C., Corabastos	2.120	2.220	2.175		-	Santa Marta (Magdalena)	79.412	86.275	82.230		=
Bogotá, D.C., Paloquemao	2.240	2.400	2.293		-	Sincelejo, Nuevo Mercado	75.392	76.471	75.931		=
Bogotá, D.C., Plaza España	2.180	2.220	2.200		-	Tuluá (Valle del Cauca)	87.320	89.281	88.279		=
Bucaramanga, Centroabastos	2.095	2.192	2.134		-	Valledupar, Mercado Nuevo	67.647	67.647	67.647		=
Bucaramanga, Mercados del centro	2.160	2.200	2.173		=						
Buenaventura (Valle del Cauca)	2.240	2.320	2.273		+	<b>Café molido</b>					
Cali, La Floresta	2.160	2.200	2.173		+	Armenia, Mercar	16.400	17.140	16.713		=
Cali, Santa Helena	2.000	2.100	2.060		-	Barranquilla, Barranquillita	16.300	16.500	16.408		=
Cali, Siloé	2.080	2.100	2.090		-	Barranquilla, Granabastos	16.083	16.250	16.152		=
Cartagena, Bazurto	2.040	2.120	2.080		+	Bogotá, D.C., Corabastos	16.000	16.167	16.083		+
Cartago (Valle del Cauca)	2.200	2.260	2.215		-	Bogotá, D.C., Paloquemao	15.333	15.500	15.389		-
Ibagué, Plaza La 21	2.120	2.160	2.145		+	Bogotá, D.C., Plaza España	15.394	15.500	15.431		-
Manizales, Centro Galerías	2.300	2.500	2.400		=	Bucaramanga, Centroabastos	15.500	16.600	15.997		=
Medellín, Central Mayorista de Antioquia	2.060	2.120	2.100		=	Bucaramanga, Mercados del centro	16.192	16.700	16.519		=
Palmira (Valle del Cauca)	2.030	2.100	2.060		-	Cali, La Floresta	15.040	15.400	15.213		+
						Cali, Santa Helena	14.800	15.200	15.000		-



# BOLETÍN SEMANAL PRECIOS MAYORISTAS

**Cuadro 9.** Mercados mayoristas. Precios de venta de productos procesados (continuación)  
2019 (14 al 20 de septiembre)

Productos y mercados	Pesos por kilogramo				Tendencia	Productos y mercados	Pesos por kilogramo				Tendencia
	Mínimo	Máximo	Medio				Mínimo	Máximo	Medio		
<b>Café molido (continuación)</b>						<b>Chocolate dulce (continuación)</b>					
Cali, Siloé	15.000	15.200	15.100	=		Sincelejo, Nuevo Mercado	13.000	13.800	13.425	=	
Cartagena, Bazurto	16.000	16.250	16.146	-		Valledupar, Mercado Nuevo	11.000	12.000	11.333	=	
Cartago (Valle del Cauca)	14.904	15.200	15.101	=		Villavicencio, CAV	10.129	10.438	10.225	-	
Cúcuta, Cenabastos	16.500	17.000	16.694	+		<b>Chocolate instantáneo</b>					
Florencia (Caquetá)	17.000	17.080	17.040	=		Medellín, Central Mayorista de Antioquia	19.437	19.629	19.517	=	
Ibagué, Plaza La 21	17.400	18.100	17.625	-		<b>Color (bolsita)</b>					
Manizales, Centro Galerías	15.000	15.600	15.200	=		Ibagué, Plaza La 21	24.000	26.000	25.000	+	
Medellín, Central Mayorista de Antioquia	14.625	16.125	15.569	+		Medellín, Central Mayorista de Antioquia	16.905	18.452	17.619	+	
Montería, Mercado del Sur	18.400	18.800	18.500	=		Medellín, Plaza Minorista "José María Villa"	17.857	18.810	18.393	=	
Neiva, Surabastos	16.500	17.000	16.667	-		Neiva, Surabastos	15.625	16.375	15.906	-	
Palmira (Valle del Cauca)	14.900	15.200	15.050	-		Pereira, Mercasa	21.625	23.750	22.688	=	
Popayán, Plaza de mercado del barrio Bolívar	15.200	15.440	15.307	+		<b>Fécula de maíz</b>					
Santa Marta (Magdalena)	15.583	18.000	17.006	=		Armenia, Mercar	18.426	19.228	18.768	+	
Sincelejo, Nuevo Mercado	17.083	18.233	17.733	=		Barranquilla, Barranquillita	18.667	19.167	18.896	=	
Tuluá (Valle del Cauca)	14.504	15.032	14.805	=		Barranquilla, Granabastos	18.056	18.472	18.274	=	
Valledupar, Mercado Nuevo	15.833	16.333	16.167	-		Bogotá, D.C., Corabastos	16.349	16.546	16.431	-	
Villavicencio, CAV	14.933	15.600	15.182	-		Bucaramanga, Centroabastos	16.513	18.158	17.353	=	
<b>Chocolate amargo</b>						Bucaramanga, Mercados del centro	17.500	18.421	17.943	=	
Buenaventura (Valle del Cauca)	21.920	22.400	22.158	=		Cartagena, Bazurto	16.667	17.083	16.840	+	
Cali, La Floresta	21.600	22.000	21.733	-		Cúcuta, Cenabastos	18.750	19.444	18.981	-	
Cali, Santa Helena	21.200	21.600	21.467	-		Cúcuta, La Nueva Sexta	18.472	19.444	18.889	-	
Cali, Siloé	22.000	22.400	22.200	=		Montería, Mercado del Sur	13.333	13.667	13.472	=	
Cartago (Valle del Cauca)	20.800	21.200	21.000	=		Neiva, Surabastos	18.421	18.750	18.586	-	
Ibagué, Plaza La 21	22.000	23.600	23.100	=		Pasto, El Potrerillo	15.132	15.263	15.197	=	
Manizales, Centro Galerías	20.600	23.200	21.950	=		Popayán, Plaza de mercado del barrio Bolívar	16.447	16.579	16.513	=	
Medellín, Central Mayorista de Antioquia	19.560	19.800	19.690	=		Santa Marta (Magdalena)	19.722	20.556	20.208	=	
Medellín, Plaza Minorista "José María Villa"	21.200	21.600	21.450	=		Villavicencio, CAV	17.171	17.895	17.533	n.d.	
Palmira (Valle del Cauca)	21.600	22.000	21.700	-		<b>Frijol enlatado</b>					
Pasto, El Potrerillo	21.200	21.600	21.400	=		Medellín, Central Mayorista de Antioquia	9.195	10.316	9.757	=	
Popayán, Plaza de mercado del barrio Bolívar	21.680	21.760	21.720	=		Medellín, Plaza Minorista "José María Villa"	9.698	9.806	9.743	-	
Tuluá (Valle del Cauca)	20.800	22.248	21.349	=		<b>Galletas dulces redondas con crema</b>					
<b>Chocolate dulce</b>						Barranquilla, Barranquillita	10.104	12.651	11.261	=	
Barranquilla, Barranquillita	13.280	13.650	13.508	=		Barranquilla, Granabastos	12.098	12.349	12.230	=	
Barranquilla, Granabastos	13.200	13.500	13.350	=		Bogotá, D.C., Plaza España	11.566	11.908	11.740	+	
Bogotá, D.C., Corabastos	10.292	10.542	10.406	-		Bucaramanga, Centroabastos	14.378	14.819	14.552	=	
Bogotá, D.C., Plaza España	10.146	10.388	10.233	+		Bucaramanga, Mercados del centro	12.209	12.530	12.396	=	
Bucaramanga, Centroabastos	9.400	9.620	9.540	=		Cartagena, Bazurto	9.861	10.069	9.931	-	
Bucaramanga, Mercados del centro	9.600	9.652	9.617	=		Cúcuta, Cenabastos	12.407	12.614	12.510	+	
Cartagena, Bazurto	13.200	13.600	13.425	=		Cúcuta, La Nueva Sexta	12.304	12.510	12.407	+	
Cúcuta, Cenabastos	11.000	11.000	11.000	=		Ibagué, Plaza La 21	10.083	10.167	10.146	+	
Cúcuta, La Nueva Sexta	10.708	11.000	10.854	-		Pamplona (Norte de Santander)	11.890	12.200	11.993	=	
Florencia (Caquetá)	9.720	9.920	9.820	-		Pereira, Mercasa	10.667	10.833	10.750	=	
Ibagué, Plaza La 21	10.100	10.600	10.325	=		Santa Marta (Magdalena)	9.444	10.278	9.896	=	
Montería, Mercado del Sur	13.000	14.000	13.613	=		Sincelejo, Nuevo Mercado	9.375	9.375	9.375	-	
Neiva, Surabastos	10.833	11.042	10.938	+							
Pamplona (Norte de Santander)	10.167	10.417	10.264	+							
Santa Marta (Magdalena)	10.083	10.792	10.365	=							

**Cuadro 9.** Mercados mayoristas. Precios de venta de productos procesados (continuación)  
2019 (14 al 20 de septiembre)

Productos y mercados	Pesos por kilogramo				Tendencia	Productos y mercados	Pesos por kilogramo				Tendencia
	Mínimo	Máximo	Medio	Precios			Mínimo	Máximo	Medio	Precios	
<b>Galletas saladas</b>						<b>Gelatina (continuación)</b>					
Armenia, Mercar	11.333	11.528	11.431		=	Medellín, Central Mayorista de Antioquia	20.781	21.094	20.938		=
Barranquilla, Granabastos	11.389	11.472	11.441		=	Neiva, Surabastos	25.000	26.042	25.260		+
Bogotá, D.C., Corabastos	9.259	9.524	9.401		-	Palmira (Valle del Cauca)	25.000	25.000	25.000		=
Bogotá, D.C., Paloquemao	9.259	9.444	9.343		+	Pamplona (Norte de Santander)	20.313	20.833	20.660		=
Bogotá, D.C., Plaza España	10.053	10.529	10.331		-	Pasto, El Potrerillo	21.354	22.396	21.875		=
Bucaramanga, Centroabastos	9.544	11.243	10.205		-	Pereira, Mercasa	22.656	24.115	23.385		-
Bucaramanga, Mercados del centro	10.873	10.952	10.913		-	Popayán, Plaza de mercado del barrio Bolívar	23.958	24.479	24.219		=
Buenaventura (Valle del Cauca)	10.000	10.972	10.435		-	Santa Marta (Magdalena)	23.958	25.000	24.479		=
Cali, La Floresta	10.159	10.476	10.370		+	Tuluá (Valle del Cauca)	20.885	21.979	21.372		=
Cali, Santa Helena	9.524	10.159	9.868		-	Valledupar, Mercado Nuevo	19.792	22.396	21.007		=
Cali, Siloé	10.317	10.582	10.450		+						
Cartago (Valle del Cauca)	9.819	10.722	10.366		=	<b>Harina de trigo</b>					
Cúcuta, Cenabastos	10.417	11.389	10.972		+	Armenia, Mercar	1.924	2.000	1.966		=
Cúcuta, La Nueva Sexta	7.576	7.955	7.702		=	Barranquilla, Barranquillita	1.420	1.500	1.466		=
Florencia (Caquetá)	10.347	10.833	10.590		+	Barranquilla, Granabastos	1.480	1.520	1.496		=
Ibagué, Plaza La 21	9.103	9.462	9.231		+	Bogotá, D.C., Corabastos	1.836	1.880	1.857		=
Manizales, Centro Galerías	10.167	11.167	10.537		=	Bogotá, D.C., Paloquemao	1.860	1.900	1.880		+
Medellín, Central Mayorista de Antioquia	8.259	9.583	8.962		+	Bogotá, D.C., Plaza España	1.800	1.832	1.819		-
Medellín, Plaza Minorista "José María Villa"	10.417	10.694	10.556		=	Bucaramanga, Centroabastos	2.360	2.528	2.429		=
Neiva, Surabastos	10.833	11.389	11.111		+	Bucaramanga, Mercados del centro	2.344	2.540	2.455		=
Palmira (Valle del Cauca)	11.833	12.194	12.049		+	Buenaventura (Valle del Cauca)	1.576	1.784	1.693		=
Pamplona (Norte de Santander)	10.139	10.833	10.602		=	Cali, La Floresta	3.000	3.200	3.067		=
Pasto, El Potrerillo	10.317	10.450	10.384		=	Cali, Santa Helena	2.800	3.000	2.933		=
Pereira, Mercasa	9.236	10.000	9.551		=	Cali, Siloé	3.000	3.000	3.000		=
Popayán, Plaza de mercado del barrio Bolívar	10.833	10.972	10.880		=	Cartagena, Bazurto	1.640	1.720	1.680		-
Santa Marta (Magdalena)	11.250	11.667	11.420		=	Cartago (Valle del Cauca)	1.800	1.880	1.840		=
Tuluá (Valle del Cauca)	9.903	11.097	10.546		=	Cúcuta, Cenabastos	2.000	2.100	2.033		=
Valledupar, Mercado Nuevo	10.694	11.111	10.880		=	Cúcuta, La Nueva Sexta	2.000	2.100	2.033		=
Villavicencio, CAV	10.000	11.111	10.642		+	Florencia (Caquetá)	1.720	1.744	1.732		=
						Ibagué, Plaza La 21	1.816	1.976	1.904		-
						Manizales, Centro Galerías	1.680	1.760	1.710		=
						Medellín, Central Mayorista de Antioquia	2.840	2.960	2.902		=
						Medellín, Plaza Minorista "José María Villa"	2.960	3.040	3.000		=
						Montería, Mercado del Sur	1.840	1.960	1.898		=
						Neiva, Surabastos	1.680	1.680	1.680		=
						Palmira (Valle del Cauca)	3.000	3.200	3.115		+
						Pamplona (Norte de Santander)	1.950	2.000	1.983		=
						Pasto, El Potrerillo	1.840	1.840	1.840		=
						Pereira, Mercasa	2.760	3.052	2.884		=
						Popayán, Plaza de mercado del barrio Bolívar	1.720	1.784	1.755		=
						Santa Marta (Magdalena)	1.680	1.760	1.740		=
						Sincelejo, Nuevo Mercado	1.500	1.538	1.510		+
						Tuluá (Valle del Cauca)	1.784	1.880	1.844		=
						Valledupar, Mercado Nuevo	1.792	1.833	1.819		-
						Villavicencio, CAV	1.952	1.984	1.964		-

**Cuadro 9.** Mercados mayoristas. Precios de venta de productos procesados (continuación)  
2019 (14 al 20 de septiembre)

Productos y mercados	Pesos por kilogramo				Tendencia	Productos y mercados	Pesos por kilogramo				Tendencia
	Mínimo	Máximo	Medio				Mínimo	Máximo	Medio		
<b>Harina precocida de maíz</b>						<b>Jugo instantáneo (sobre)</b>					
<b>(continuación)</b>						<b>(continuación)</b>					
Arauca (Arauca)	4.333	4.417	4.375	=	Buenaventura (Valle del Cauca)	39.444	39.722	39.583	n.d.		
Armenia, Mercar	2.742	3.100	2.905	=	Cali, La Floresta	24.167	25.000	24.722	=		
Barranquilla, Barranquillita	2.375	2.617	2.477	=	Cali, Santa Helena	23.333	23.889	23.611	=		
Barranquilla, Granabastos	2.250	2.417	2.331	=	Cali, Siloé	25.000	25.556	25.278	-		
Bogotá, D.C., Corabastos	2.917	3.075	2.985	+	Cartagena, Bazaruto	25.000	25.556	25.139	-		
Bogotá, D.C., Paloquemao	3.250	3.333	3.306	+	Cartago (Valle del Cauca)	24.444	25.000	24.722	=		
Bogotá, D.C., Plaza España	3.083	3.400	3.194	+	Ibagué, Plaza La 21	23.472	24.167	23.736	=		
Bucaramanga, Centroabastos	2.875	2.958	2.903	=	Medellín, Central Mayorista de Antioquia	23.611	24.167	23.958	-		
Bucaramanga, Mercados del centro	2.792	2.833	2.811	=	Medellín, Plaza Minorista "José María Villa"	23.611	25.000	24.306	=		
Buenaventura (Valle del Cauca)	2.640	3.100	2.917	-	Montería, Mercado del Sur	24.444	25.556	24.861	=		
Cali, La Floresta	3.229	3.333	3.264	=	Palmira (Valle del Cauca)	23.611	24.167	23.889	-		
Cali, Santa Helena	2.960	3.200	3.067	=	Pasto, El Potrerillo	25.000	25.000	25.000	=		
Cali, Siloé	2.833	2.917	2.875	=	Popayán, Plaza de mercado del barrio Bolívar	24.444	25.000	24.815	-		
Cartagena, Bazaruto	2.833	3.000	2.917	-	Santa Marta (Magdalena)	24.444	25.000	24.792	=		
Cartago (Valle del Cauca)	3.024	3.080	3.048	=	Sincelejo, Nuevo Mercado	23.611	24.167	23.924	=		
Cúcuta, Cenabastos	2.750	2.800	2.767	=	Tuluá (Valle del Cauca)	23.611	24.444	23.958	=		
Cúcuta, La Nueva Sexta	2.750	2.800	2.767	=	Valledupar, Mercado Nuevo Villavicencio, CAV	23.611	23.611	23.611	=		
Ibagué, Plaza La 21	2.475	2.533	2.500	=		24.167	24.722	24.537	+		
Manizales, Centro Galerías	2.750	2.900	2.829	=	<b>Lomitos de atún en lata</b>						
Montería, Mercado del Sur	2.667	3.000	2.825	=	Armenia, Mercar	20.221	20.588	20.343	=		
Neiva, Surabastos	2.958	3.083	3.010	+	Barranquilla, Barranquillita	17.941	18.245	18.098	+		
Palmira (Valle del Cauca)	2.958	3.100	3.029	+	Barranquilla, Granabastos	26.042	26.563	26.335	-		
Pamplona (Norte de Santander)	2.750	2.750	2.750	=	Bogotá, D.C., Corabastos	19.608	19.914	19.730	+		
Pasto, El Potrerillo	2.083	2.333	2.208	=	Bogotá, D.C., Plaza España	20.711	21.446	20.997	+		
Pereira, Mercasa	2.583	2.867	2.725	+	Bucaramanga, Centroabastos	19.081	21.765	20.417	=		
Popayán, Plaza de mercado del barrio Bolívar	2.208	2.240	2.229	=	Bucaramanga, Mercados del centro	21.520	21.765	21.642	-		
Santa Marta (Magdalena)	2.708	3.000	2.844	=	Buenaventura (Valle del Cauca)	28.661	30.625	29.477	+		
Tuluá (Valle del Cauca)	3.096	3.112	3.104	=	Cali, La Floresta	17.647	18.824	18.039	=		
Valledupar, Mercado Nuevo	2.750	3.000	2.833	-	Cali, Santa Helena	20.221	20.588	20.466	-		
Villavicencio, CAV	2.667	2.900	2.783	-	Cali, Siloé	17.157	17.647	17.402	=		
<b>Jugo de frutas</b>						Cartago (Valle del Cauca)	20.294	21.176	20.686	=	
Barranquilla, Barranquillita	5.705	5.969	5.876	=	Cúcuta, Cenabastos	20.098	20.956	20.425	-		
Barranquilla, Granabastos	5.581	5.767	5.702	=	Cúcuta, La Nueva Sexta	19.853	20.343	20.016	-		
Bucaramanga, Centroabastos	5.853	6.105	6.001	=	Medellín, Central Mayorista de Antioquia	19.608	20.282	19.884	+		
Bucaramanga, Mercados del centro	6.047	6.202	6.124	=	Medellín, Plaza Minorista "José María Villa"	20.711	21.078	20.925	+		
Cartagena, Bazaruto	5.271	5.736	5.465	-	Montería, Mercado del Sur	26.716	27.059	26.863	=		
Santa Marta (Magdalena)	5.736	6.047	5.891	=	Neiva, Surabastos	20.833	21.691	21.109	-		
Sincelejo, Nuevo Mercado	5.581	6.008	5.707	-	Palmira (Valle del Cauca)	20.882	21.471	21.244	-		
Valledupar, Mercado Nuevo	5.426	5.581	5.530	=	Pamplona (Norte de Santander)	19.608	20.221	20.016	=		
<b>Jugo instantáneo (sobre)</b>						Pasto, El Potrerillo	19.405	19.643	19.524	-	
Armenia, Mercar	28.611	29.167	28.889	=	Pereira, Mercasa	20.588	21.673	21.085	-		
Barranquilla, Barranquillita	23.333	24.722	24.167	=	Popayán, Plaza de mercado del barrio Bolívar	23.452	23.571	23.492	-		
Barranquilla, Granabastos	24.444	26.389	25.278	=	Santa Marta (Magdalena)	22.941	24.118	23.529	=		
Bogotá, D.C., Corabastos	28.333	30.000	29.417	+	Sincelejo, Nuevo Mercado	18.382	18.627	18.505	=		
Bogotá, D.C., Paloquemao	32.000	33.333	32.667	+	Tuluá (Valle del Cauca)	19.816	20.086	19.959	=		
Bogotá, D.C., Plaza España	28.833	30.000	29.389	-	Villavicencio, CAV	20.686	21.814	21.103	-		

**Cuadro 9.** Mercados mayoristas. Precios de venta de productos procesados (continuación)  
2019 (14 al 20 de septiembre)

Productos y mercados	Pesos por kilogramo				Tendencia	Productos y mercados	Pesos por kilogramo				Tendencia
	Mínimo	Máximo	Medio				Mínimo	Máximo	Medio		
<b>Maíz enlatado</b>						<b>Mayonesa doy pack</b>					
Medellín, Central Mayorista de Antioquia	9.549	10.272	9.783		+	<b>(continuación)</b>					
<b>Manteca</b>						Bucaramanga, Centroabastos	12.365	12.875	12.663		=
Armenia, Mercar	5.133	5.320	5.251		=	Buenaventura (Valle del Cauca)	16.316	16.842	16.564		+
Bogotá, D.C., Corabastos	5.750	5.900	5.838		+	Cali, La Floresta	12.000	12.667	12.444		=
Bogotá, D.C., Plaza España	5.770	6.000	5.907		+	Cali, Santa Helena	12.083	12.667	12.278		+
Buenaventura (Valle del Cauca)	3.750	4.000	3.838		=	Cali, Siloé	12.667	12.667	12.667		=
Cartago (Valle del Cauca)	5.200	5.500	5.363		=	Cartagena, Bazurto	11.944	12.778	12.431		-
Florencia (Caquetá)	3.800	4.000	3.900		=	Cartago (Valle del Cauca)	10.806	11.944	11.361		+
Ibagué, Plaza La 21	3.790	3.910	3.863		=	Ibagué, Plaza La 21	9.000	9.500	9.250		+
Manizales, Centro Galerías	5.600	6.000	5.753		=	Manizales, Centro Galerías	18.750	20.000	19.375		=
Neiva, Surabastos	3.800	4.000	3.900		-	Medellín, Central Mayorista de Antioquia	9.167	9.444	9.314		=
Palmira (Valle del Cauca)	6.320	6.720	6.510		-	Palmira (Valle del Cauca)	10.667	12.000	11.417		+
Pamplona (Norte de Santander)	5.667	6.000	5.833		=	Pereira, Mercasa	7.333	8.513	8.060		-
Popayán, Plaza de mercado del barrio Bolívar	3.800	3.900	3.833		-	Popayán, Plaza de mercado del barrio Bolívar	15.132	17.544	16.301		=
Tuluá (Valle del Cauca)	5.580	5.700	5.627		+	Santa Marta (Magdalena)	8.497	9.314	8.938		=
<b>Margarina</b>						Sincelejo, Nuevo Mercado	10.528	10.972	10.792		-
Armenia, Mercar	13.250	13.500	13.375		n.d.	Tuluá (Valle del Cauca)	10.667	16.557	13.508		=
Barranquilla, Barranquillita	12.250	12.967	12.554		-	Valledupar, Mercado Nuevo	11.111	11.111	11.111		=
Barranquilla, Granabastos	12.417	13.167	12.729		-	Villavicencio, CAV	10.528	10.694	10.583		-
Bogotá, D.C., Corabastos	8.900	9.200	9.068		+	<b>Mostaza doy pack</b>					
Bogotá, D.C., Plaza España	9.000	9.500	9.300		+	Barranquilla, Barranquillita	8.750	9.818	9.296		=
Bucaramanga, Centroabastos	10.700	11.500	11.000		=	Barranquilla, Granabastos	9.432	9.962	9.678		=
Bucaramanga, Mercados del centro	10.800	12.400	11.400		=	Pereira, Mercasa	11.979	12.521	12.283		=
Buenaventura (Valle del Cauca)	14.830	14.960	14.895		-	Sincelejo, Nuevo Mercado	9.470	9.470	9.470		=
Cali, La Floresta	16.500	16.800	16.700		-	<b>Panela cuadrada blanca</b>					
Cali, Siloé	16.500	16.800	16.650		-	Barranquilla, Barranquillita	2.111	2.800	2.526		=
Cartago (Valle del Cauca)	15.200	16.000	15.723		=	Barranquilla, Granabastos	2.167	2.333	2.250		=
Manizales, Centro Galerías	10.600	11.000	10.800		=	Bucaramanga, Centroabastos	2.114	2.143	2.133		+
Medellín, Central Mayorista de Antioquia	10.400	10.500	10.463		=	Bucaramanga, Mercados del centro	1.971	2.143	2.052		-
Medellín, Plaza Minorista "José María Villa"	11.300	11.500	11.400		=	Cartagena, Bazurto	1.714	1.771	1.746		+
Neiva, Surabastos	7.500	8.000	7.775		-	Charalá (Santander)	1.563	1.625	1.583		=
Palmira (Valle del Cauca)	17.000	17.800	17.400		-	Güepsa (Santander)	1.433	1.508	1.474		+
Pamplona (Norte de Santander)	8.400	8.600	8.467		=	Ibagué, Plaza La 21	1.778	1.833	1.806		=
Pereira, Mercasa	15.009	15.244	15.127		+	Medellín, Central Mayorista de Antioquia	1.900	2.875	2.401		+
Popayán, Plaza de mercado del barrio Bolívar	16.720	16.800	16.773		=	Moniquirá (Boyacá)	1.344	1.403	1.371		+
Santa Marta (Magdalena)	12.083	12.917	12.417		=	San Gil (Santander)	1.430	1.450	1.443		=
Tuluá (Valle del Cauca)	16.400	17.660	16.887		-	Santana (Boyacá)	1.459	1.533	1.503		+
Villavicencio, CAV	7.960	8.300	8.085		+	Sincelejo, Nuevo Mercado	1.700	1.850	1.788		-
<b>Mayonesa doy pack</b>						Tunja, Complejo de Servicios del Sur	1.750	1.875	1.833		-
Armenia, Mercar	13.377	13.706	13.501		=	Valledupar, Mercado Nuevo	2.111	2.222	2.148		-
Barranquilla, Barranquillita	10.972	11.111	11.028		=	Vélez (Santander)	1.458	1.500	1.477		+
Barranquilla, Granabastos	11.056	11.389	11.181		=	<b>Panela cuadrada morena</b>					
Bogotá, D.C., Corabastos	10.556	11.111	10.819		+	Ancuya (Nariño)	1.300	1.300	1.300		=
Bogotá, D.C., Plaza España	10.597	10.833	10.699		-	Bogotá, D.C., Corabastos	2.000	2.050	2.025		+
						Bogotá, D.C., Paloquemao	1.950	2.000	1.983		+

# BOLETÍN SEMANAL PRECIOS MAYORISTAS

**Cuadro 9.** Mercados mayoristas. Precios de venta de productos procesados (continuación)  
2019 (14 al 20 de septiembre)

Productos y mercados	Pesos por kilogramo				Tendencia	Productos y mercados	Pesos por kilogramo				Tendencia
	Mínimo	Máximo	Medio				Mínimo	Máximo	Medio		
<b>Panela cuadrada morena (continuación)</b>						<b>Panela redonda morena (continuación)</b>					
Bogotá, D.C., Plaza España	1.900	2.000	1.950	-		Palmira (Valle del Cauca)	2.646	2.708	2.682	-	
Bogotá, D.C., Plaza Las Flores	2.000	2.150	2.050	-		Pereira, Mercasa	2.808	3.000	2.908	+	
Bucaramanga, Centroabastos	2.133	2.200	2.173	=		Sandoná (Nariño)	1.350	1.350	1.350	+	
Bucaramanga, Mercados del centro	2.087	2.200	2.140	-		Sonsón (Antioquia)	1.667	1.667	1.667	+	
Caparrapí (Cundinamarca)	1.250	1.400	1.317	+		Tuluá (Valle del Cauca)	2.788	2.883	2.844	=	
Charalá (Santander)	1.563	1.625	1.583	=		Yolombó (Antioquia)	1.542	1.650	1.581	+	
Consacá (Nariño)	1.350	1.400	1.375	+		<b>Pastas alimenticias</b>					
Cúcuta, Cenabastos	1.786	1.885	1.819	-		Arauca (Arauca)	2.667	2.875	2.771	=	
Cúcuta, La Nueva Sexta	1.786	1.786	1.786	-		Armenia, Mercar	5.000	5.167	5.083	=	
Florencia (Cauquetá)	1.683	1.750	1.717	-		Barranquilla, Barranquillita	4.683	4.992	4.823	=	
Güepsa (Santander)	1.400	1.475	1.442	+		Barranquilla, Granabastos	4.667	5.000	4.833	-	
Moniquirá (Boyacá)	1.341	1.402	1.367	+		Bogotá, D.C., Corabastos	5.267	5.458	5.348	-	
Montería, Mercado del Sur	1.786	2.000	1.875	=		Bogotá, D.C., Paloquemao	5.875	6.000	5.931	+	
Neiva, Surabastos	2.000	2.100	2.067	-		Bogotá, D.C., Plaza España	5.583	5.800	5.697	+	
Nocaima (Cundinamarca)	1.270	1.350	1.303	+		Bogotá, D.C., Plaza Las Flores	5.250	5.417	5.306	-	
Pamplona (Norte de Santander)	1.862	1.862	1.862	=		Bucaramanga, Centroabastos	4.480	4.600	4.533	=	
Pasto, El Potrerillo	1.680	1.720	1.700	=		Bucaramanga, Mercados del centro	4.480	4.720	4.560	=	
Popayán, Plaza de mercado del barrio Bolívar	2.333	2.417	2.361	=		Buenaventura (Valle del Cauca)	4.229	4.500	4.365	=	
San Gil (Santander)	1.430	1.450	1.443	=		Cali, La Floresta	5.500	6.000	5.708	-	
Santa Marta (Magdalena)	2.133	2.267	2.183	=		Cali, Santa Helena	4.800	5.167	4.989	=	
Santana (Boyacá)	1.430	1.527	1.475	+		Cali, Siloé	5.208	5.625	5.417	=	
Tuluá (Valle del Cauca)	2.958	3.063	3.026	=		Cartagena, Bazurto	3.833	4.333	4.125	=	
Vélez (Santander)	1.417	1.475	1.447	+		Cartago (Valle del Cauca)	4.833	5.000	4.904	=	
Villavicencio, CAV	1.900	2.050	1.988	-		Cúcuta, Cenabastos	3.167	3.500	3.333	+	
Villeta (Cundinamarca)	1.200	1.400	1.270	-		Florencia (Cauquetá)	2.500	2.583	2.542	=	
<b>Panela en pastilla</b>						Ibagué, Plaza La 21	5.333	5.750	5.592	+	
Caparrapí (Cundinamarca)	1.375	1.438	1.406	=		Manizales, Centro Galerías	4.800	5.667	5.198	=	
Nocaima (Cundinamarca)	1.400	1.400	1.400	-		Medellín, Central Mayorista de Antioquia	5.200	5.333	5.279	+	
Villeta (Cundinamarca)	1.500	1.563	1.523	-		Medellín, Plaza Minorista "José María Villa"	5.500	5.667	5.583	-	
<b>Panela redonda blanca</b>						Montería, Mercado del Sur	3.792	4.080	3.908	=	
Medellín, Central Mayorista de Antioquia	1.600	1.700	1.663	=		Neiva, Surabastos	5.500	5.833	5.700	+	
Sincelejo, Nuevo Mercado	2.286	2.286	2.286	=		Palmira (Valle del Cauca)	5.200	5.800	5.550	-	
<b>Panela redonda morena</b>						Pamplona (Norte de Santander)	3.083	3.333	3.250	=	
Ancuya (Nariño)	1.300	1.300	1.300	=		Pasto, El Potrerillo	4.792	5.000	4.896	=	
Armenia, Mercar	2.792	2.917	2.861	=		Pereira, Mercasa	5.017	5.858	5.452	=	
Buenaventura (Valle del Cauca)	1.500	1.521	1.510	-		Popayán, Plaza de mercado del barrio Bolívar	4.833	5.000	4.911	-	
Cali, La Floresta	3.875	4.000	3.931	=		Santa Marta (Magdalena)	3.680	4.000	3.840	=	
Cali, Santa Helena	3.900	4.000	3.933	-		Sincelejo, Nuevo Mercado	3.600	3.920	3.730	=	
Cali, Siloé	3.917	3.958	3.938	-		Tuluá (Valle del Cauca)	5.000	5.217	5.108	=	
Caparrapí (Cundinamarca)	1.300	1.300	1.300	-		Valledupar, Mercado Nuevo	3.600	3.680	3.627	+	
Cartago (Valle del Cauca)	2.521	2.542	2.536	+		Villavicencio, CAV	5.167	5.500	5.296	-	
Manizales, Centro Galerías	2.063	2.083	2.078	=		<b>Sal yodada</b>					
Medellín, Central Mayorista de Antioquia	1.750	1.875	1.816	+		Armenia, Mercar	1.080	1.104	1.091	=	
Medellín, Plaza Minorista "José María Villa"	1.833	1.917	1.865	-		Barranquilla, Barranquillita	992	1.040	1.014	=	
Montería, Mercado del Sur	1.800	2.100	1.975	=		Barranquilla, Granabastos	1.000	1.040	1.021	=	

**Cuadro 9.** Mercados mayoristas. Precios de venta de productos procesados (continuación)  
2019 (14 al 20 de septiembre)

Productos y mercados	Pesos por kilogramo				Tendencia	Productos y mercados	Pesos por kilogramo				Tendencia
	Mínimo	Máximo	Medio				Mínimo	Máximo	Medio		
<b>Sal yodada (continuación)</b>						<b>Salsa de tomate doy pack (continuación)</b>					
Bogotá, D.C., Corabastos	580	600	593	=		Medellín, Plaza Minorista "José María Villa"	12.500	13.125	12.813	-	
Bogotá, D.C., Paloque-mao	620	660	640	+		Montería, Mercado del Sur	10.333	10.667	10.479	=	
Bogotá, D.C., Plaza España	1.050	1.100	1.075	-		Palmira (Valle del Cauca)	10.667	12.000	11.417	+	
Bucaramanga, Centroabastos	1.065	1.190	1.110	=		Pasto, El Potrerillo	12.500	13.056	12.778	=	
Bucaramanga, Mercados del centro	1.050	1.150	1.091	=		Pereira, Mercasa	8.000	8.513	8.282	=	
Buenaventura (Valle del Cauca)	792	800	797	+		Popayán, Plaza de mercado del barrio Bolívar	11.146	12.939	12.004	-	
Cali, La Floresta	1.080	1.120	1.107	=		Santa Marta (Magdalena)	8.497	9.314	8.938	=	
Cali, Santa Helena	1.040	1.080	1.067	+		Sincelejo, Nuevo Mercado	10.528	10.972	10.792	-	
Cali, Siloé	1.080	1.120	1.100	+		Tuluá (Valle del Cauca)	10.667	13.042	11.786	=	
Cartagena, Bazurto	656	680	670	+		Valledupar, Mercado Nuevo	11.111	11.111	11.111	=	
Cartago (Valle del Cauca)	1.008	1.040	1.026	+		Villavicencio, CAV	10.544	10.694	10.588	-	
Cúcuta, Cenabastos	1.100	1.100	1.100	=							
Cúcuta, La Nueva Sexta	1.100	1.100	1.100	=		<b>Sardinias en lata</b>					
Ibagué, Plaza La 21	1.184	1.192	1.188	=		Armenia, Mercar	10.118	10.373	10.261	=	
Manizales, Centro Galerías	1.100	1.160	1.125	=		Barranquilla, Barranquillita	7.559	7.765	7.652	=	
Medellín, Central Mayorista de Antioquia	1.080	1.160	1.126	=		Barranquilla, Granabastos	7.451	7.843	7.711	-	
Medellín, Plaza Minorista "José María Villa"	1.120	1.200	1.160	+		Bogotá, D.C., Corabastos	9.657	9.804	9.730	+	
Montería, Mercado del Sur	960	1.000	978	=		Bogotá, D.C., Plaza España	9.765	10.098	9.922	+	
Neiva, Surabastos	1.200	1.280	1.240	=		Buenaventura (Valle del Cauca)	6.515	6.941	6.799	+	
Palmira (Valle del Cauca)	1.040	1.080	1.060	-		Cali, La Floresta	8.431	8.676	8.595	=	
Pamplona (Norte de Santander)	1.100	1.100	1.100	=		Cali, Santa Helena	9.804	9.902	9.853	=	
Pasto, El Potrerillo	952	952	952	=		Cali, Siloé	7.765	7.843	7.804	=	
Pereira, Mercasa	1.000	1.030	1.010	=		Cartagena, Bazurto	7.696	7.843	7.770	+	
Popayán, Plaza de mercado del barrio Bolívar	1.040	1.040	1.040	-		Cartago (Valle del Cauca)	10.490	10.588	10.556	=	
Santa Marta (Magdalena)	1.000	1.080	1.030	=		Cúcuta, Cenabastos	9.804	10.490	10.163	-	
Sincelejo, Nuevo Mercado	864	936	910	-		Cúcuta, La Nueva Sexta	9.804	10.637	10.212	-	
Tuluá (Valle del Cauca)	1.032	1.072	1.052	=		Manizales, Centro Galerías	10.392	10.686	10.539	=	
Tunja, Complejo de Servicios del Sur	600	640	613	=		Medellín, Central Mayorista de Antioquia	8.088	8.284	8.217	=	
Valledupar, Mercado Nuevo	960	960	960	=		Medellín, Plaza Minorista "José María Villa"	8.235	8.284	8.260	=	
Villavicencio, CAV	1.020	1.025	1.024	-		Montería, Mercado del Sur	7.255	7.289	7.263	=	
						Palmira (Valle del Cauca)	10.235	10.588	10.368	-	
						Pamplona (Norte de Santander)	9.804	10.049	9.967	=	
						Pasto, El Potrerillo	7.745	7.843	7.794	=	
						Pereira, Mercasa	10.000	10.635	10.277	=	
						Popayán, Plaza de mercado del barrio Bolívar	8.235	8.333	8.268	+	
						Santa Marta (Magdalena)	7.059	7.392	7.222	=	
						Sincelejo, Nuevo Mercado	7.446	7.549	7.482	=	
						Tuluá (Valle del Cauca)	9.657	10.392	9.905	=	
						Villavicencio, CAV	10.000	10.784	10.393	-	
						<b>Sopa de pollo (caja)</b>					
						Bogotá, D.C., Corabastos	43.447	45.228	44.160	=	
						Bogotá, D.C., Paloque-mao	42.735	44.160	43.447	+	
						Bogotá, D.C., Plaza España	42.308	44.160	43.305	+	

## PRECIOS MAYORISTAS

**Cuadro 9.** Mercados mayoristas. Precios de venta de productos procesados (conclusión)  
2019 (14 al 20 de septiembre)

Productos y mercados	Pesos por kilogramo				Tendencia	Productos y mercados	Pesos por kilogramo				Tendencia
	Mínimo	Máximo	Medio	Precios			Mínimo	Máximo	Medio	Precios	
<b>Vinagre</b>						<b>Vinagre (continuación)</b>					
Barranquilla, Barranquillita	1.492	1.577	1.542		=	Pamplona (Norte de Santander)	1.583	1.583	1.583		=
Barranquilla, Granabastos	1.583	1.750	1.675		=	Pereira, Mercasa	4.410	4.667	4.538		=
Bucaramanga, Centroabastos	1.733	1.900	1.844		=	Santa Marta (Magdalena)	1.167	1.250	1.219		=
Cartagena, Bazurto	1.358	1.392	1.375		+	Sincelejo, Nuevo Mercado	1.000	1.083	1.042		=
Cúcuta, Cenabastos	1.500	1.583	1.528		=	Valledupar, Mercado Nuevo	1.083	1.167	1.111		=
Cúcuta, La Nueva Sexta	1.583	1.667	1.611		-						
<b>TENDENCIAS</b>						<b>TENDENCIAS</b>					
---					-	+					+++
Variación mayor al -20 %					Variación entre 0 % y -10 %	Variación entre 0 % y 10 %					Variación mayor al 20 %
--					=	++					n. d.
Variación entre -10 % y -20 %					Variación igual a 0 %	Variación entre 10 % y 20 %					No determinado



@DANE\_Colombia



/DANEColombia



/DANEColombia



@DANEColombia

**SIPSA** Sistema de Información de Precios y Abastecimiento del Sector Agropecuario

[www.dane.gov.co](http://www.dane.gov.co)