

Comportamiento de los precios

Disminuyeron los precios de las hortalizas



Fuente: DANE.

El Departamento Administrativo Nacional de Estadística (DANE), por medio del Sistema de Información de Precios y Abastecimiento del Sector Agropecuario (Sipsa), comunicó que durante la semana del 16 al 22 de mayo de 2015 disminuyeron las cotizaciones de las verduras y las frutas; sin embargo, se incrementan los precios de los tubérculos.

En el grupo de las verduras se destacó la reducción en los precios de la arveja verde, la habichuela, el pimentón, el tomate chonto, la lechuga Batavia, la mazorca y el frijól verde. En el caso de la arveja, por ejemplo, se registró un aumento en la producción en Simijaca (Cundinamarca), Samacá (Boyacá), Ipiales (Nariño), Pamplona y Ábrego (Norte de Santander).

Asimismo, se redujeron los precios del mango Tommy, la mandarina Onecco, la curuba, el banano criollo, el limón Tahití, la naranja Valencia, la manzana roja importada y el aguacate común, lo que llevó a la caída en las cotizaciones de las frutas. En el caso del mango Tommy, por ejemplo, se incrementó la oferta procedente desde La Mesa (Cundinamarca) y Espinal (Tolima).

En cambio, subieron las cotizaciones mayoristas de los tubérculos, ya que se incrementaron los precios de las papas suprema, capira y parda pastusa, las yucas criolla e ICA, la arracacha amarilla y el ñame criollo. En el caso de la papa suprema, por ejemplo, se presentó una reducción en la oferta procedente de Tunja, Toca (Boyacá), Villapinzón, Subachoque, Chocontá (Cundinamarca) e Ipiales (Nariño).

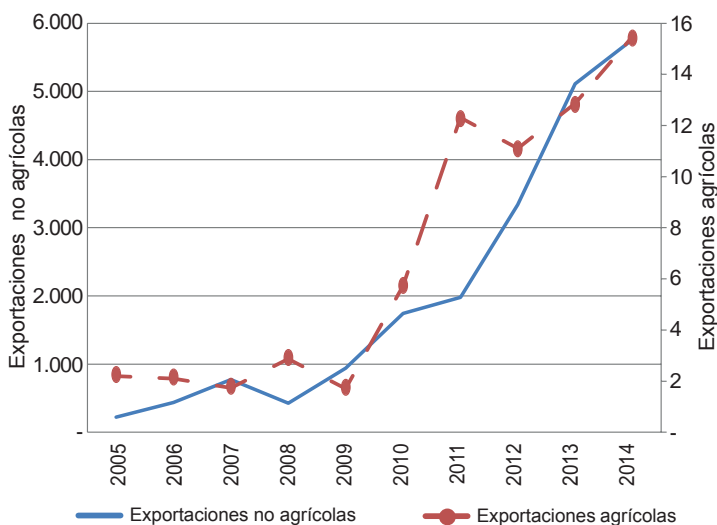
Informe de contexto

Análisis del comercio internacional entre Colombia y China

El comercio internacional se define por el envío y la recepción de artículos hacia y desde otros países. Debido a las características y estructuras económicas de cada país, estos tienden a crear una especialidad productiva que deriva en que algunos productos tengan un mayor reconocimiento, resultado de la calidad o los precios, lo que genera una mayor demanda y participación dentro de su balanza comercial.

En este sentido, cada país importa aquellos productos que no produce, mientras que exporta aquellos artículos que

Gráfico 1. Exportaciones agrícolas y no agrícolas de Colombia a China. Valores FOB en millones de dólares. 2005-2015



Fuente: SIPSA-DANE.

CONTENIDO

	pág.		pág.
Comportamiento de los precios	1	Verduras y hortalizas	5
Informe de contexto	1	Frutas frescas	13
Indicador de abastecimiento	3	Tubérculos, raíces y plátanos	22
Lo que más sube, lo que más baja	4	Granos, carnes y procesados	26



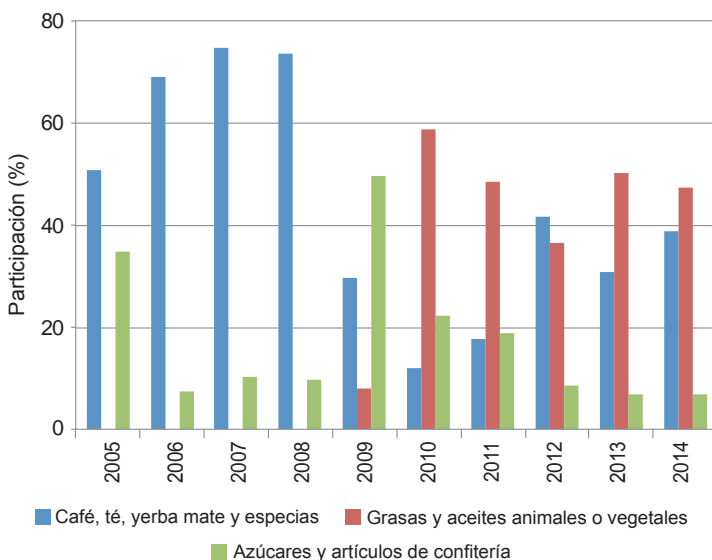
gozan de un amplio nivel productivo o con excedentes. La diferencia entre los valores de cada operación comercial, salida e ingreso de mercancías, constituye la balanza comercial de cada país.

Uno de los países con los que Colombia mantiene relaciones comerciales es China, que se destaca por tener una de las principales economías en el mundo. Dado lo anterior, en el presente artículo se realizará un análisis del comportamiento de las exportaciones e importaciones hacia y desde dicho país en los últimos años.

A nivel general, los grupos de productos que representaron el mayor porcentaje de las exportaciones de Colombia a ese país, teniendo en cuenta los valores FOB¹, fueron los de los capítulos 72 (fundición, hierro y acero) y 74 (cobre y manufacturas de cobre) del Sistema Armonizado de Designación y Clasificación de las Mercancías. A partir del año 2008 la participación de productos derivados del hierro cayó para dar entrada a los combustibles minerales (partida arancelaria/capítulo 27), los cuales reportaron en el último año un porcentaje superior al 90 % del total.

Entre 2005 y 2014 las exportaciones, tanto agrícolas como no agrícolas, se incrementaron gradualmente. Sin embargo, las cifras de las exportaciones agrícolas mostraron una caída del 40 % en el año 2009, pasando de 2.910.245 dólares en 2008 a 1.745.702, siendo este el valor más bajo para este periodo.

Gráfico 2. Participación porcentual de los principales productos incluidos en las exportaciones del sector agrícola 2005-2015



Fuente: DANE. Cálculos: Sipsa

Dentro de las exportaciones de productos agrícolas a ese país, Colombia envía carnes, leches y productos lácteos, legumbres y hortalizas, frutas, cereales, semillas, café, cacao, azúcares y artículos de confitería, entre otros; no obstante, solo algunos de estos grupos registraron una participación significativa dentro de estas exportaciones.

Uno de los productos que registró una alta y estable participación en las exportaciones a dicho país fue el café, el cual se encuentra clasificado dentro del capítulo 09 en el sistema armonizado, «Café, yerba mate y especias». Especialmente en los años 2005 al 2008, este grupo aportó más del 60 % del total.

Después del 2008 se redujo el valor para este capítulo, situación que obedeció principalmente al menor volumen de exportaciones de café, el cual cayó aproximadamente 76 %, al pasar de 2.148.748 dólares en el año 2008 a US\$515.856 en el 2009.

Dado lo anterior, en el año 2009 se presentó un cambio en el comportamiento de las exportaciones del sector agropecuario, ya que el mayor volumen de exportaciones pasó a ser por parte de los azúcares y artículos de confitería (capítulo 17), los cuales registraron casi la mitad de todos los ingresos por concepto de exportaciones, y un 20 % más que de café.

Para el año 2010 el valor de las exportaciones agrícolas aumentó, pues pasó a ser cercano a los 6 millones de dólares FOB, lo que supuso un incremento superior al 200 % respecto al año anterior. La razón de esta variación obedeció, principalmente, a la introducción de la exportación de grasas y aceites animales o vegetales (capítulo 15)²; este grupo por sí solo aportó casi un 60 % del total para ese año (US\$5.740.403).

Esta tendencia positiva se presentó de ahí en adelante, siendo el año 2014 el que registra los mayores ingresos por exportaciones agrícolas. En el 2014 se registró un ingreso superior a los 15 millones de dólares, de los cuales el 47 % fueron resultado de la comercialización de grasas y aceites animales o vegetales, mientras que el 39 % derivaron de los ingresos por venta de café, yerba mate y especias.

Respecto a las importaciones, se encontró que estas son un poco más variadas, ya que no están concentradas en solo unos pocos grupos. Por ejemplo, dentro del total que se importó del país asiático se destacaron los productos

¹ FOB (Free On Board) significa que la mercancía es puesta a bordo del barco con todos los gastos, derechos y riesgos a cargo del vendedor hasta que esta haya pasado la borda del barco, con el flete excluido (Incoterms, 2000).

² Antes del 2008 no hay registros por parte de este grupo de productos.

químicos orgánicos, calzado, manufacturas de fundición, juegos y artículos para recreación, vehículos y relacionados, reactores, calderas, máquinas y material eléctrico.

En cuanto a las importaciones agrícolas, se destacaron las importaciones de legumbres y hortalizas, plantas y raíces (capítulo 07), las cuales reportaron un valor promedio superior al 40 % del total recibido durante este periodo.

También se destacaron, en menor cuantía, otros grupos como: las preparaciones alimenticias, el cacao, los azúcares y artículos de confitería, las semillas y frutos oleaginosos y las preparaciones de legumbres u hortalizas.

Al comparar el volumen de mercancías importadas con el de las exportaciones, se encontró que las importaciones fueron, en promedio, tres veces más que las mercancías exportadas. Dicha magnitud fue más notoria en el año 2008, cuando el valor de las exportaciones fue una octava parte del valor de las importaciones. Esta situación ha venido mejorando gradualmente y para los años 2013 y 2014 la proporción en estos valores pasó a ser de 2 a 1; es decir, que por cada dólar exportado, 2 dólares fueron importados.

Tabla 1. Porcentaje de participación del valor de las importaciones agrícolas desde China 2005-2014

Capítulo	Porcentaje de participación
07 Legumbres y hortalizas, plantas, raíces	40,56
21 Preparaciones alimenticias diversas	10,76
18 Cacao y sus preparaciones	10,27
17 Azúcares y artículos de confitería	9,84
12 Semillas y frutos oleaginosos; semillas	7,16
20 Preparaciones de legumbres u hortalizas	6,88
Otros grupos	14,53

Fuente: DANE

En conclusión, las relaciones comerciales con China han tenido una clara tendencia positiva a lo largo de los últimos diez años. Dicha situación fue resultado de un incremento en el volumen de combustibles minerales, productos que para el último año aportaron más del 90 % del total que se envía al país asiático. En lo que al sector agrícola se refiere, los productos con mayor participación fueron el café y los azúcares. Sin embargo, a partir del año 2010 hubo un cambio en esta tendencia, ya que las exportaciones de estos productos fueron intercambiadas por las de grasas y aceites animales o vegetales. Para los dos últimos años el porcentaje de los valores de las exportaciones de grasas fue 50 % del total, mientras que las de café se situaron por el orden del 35 %.

Indicador de abastecimiento de alimentos

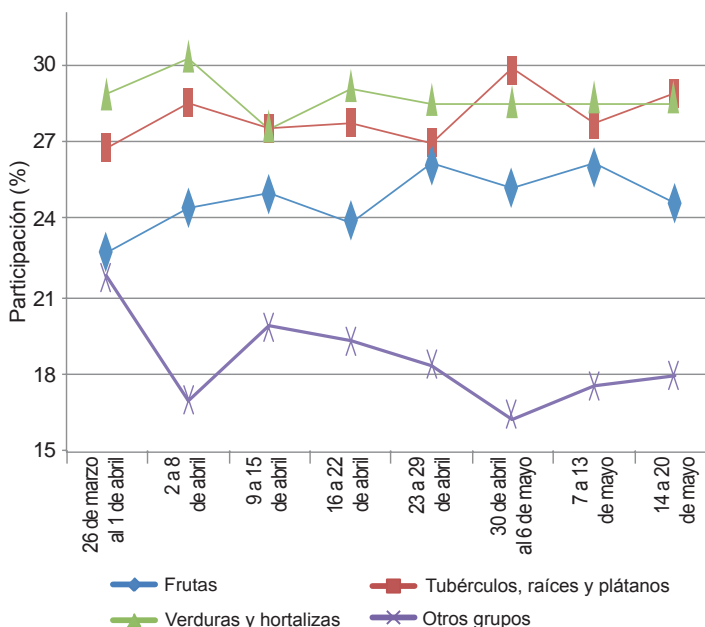
Cayó oferta de frutas

El acopio en los mercados mayoristas de Mercar, Barranquillita, Granabastos, Corabastos, Las Flores, Centroabastos, Cavasa, Santa Helena, Cenabastos, La Nueva Sexta, Centro de Acopio de Ipiales, Central Mayorista de Antioquia, Coomerca, Surabastos, Mercasa y La Central de Abastos de Villavicencio, para las semanas del 7 al 13 de mayo y del 14 al 20 de mayo, registró un descenso del 10,11 %.

Esta disminución en el abastecimiento se debió a una menor entrada de alimentos en los diferentes mercados; es así como en Villavicencio, en la Central de Abastos, el acopio de alimentos se redujo un 14,58 %; en Armenia, en Mercar, descendió en un 14,18 %; en Corabastos, en Bogotá y Las Flores, cayó un 14,13 %; en Medellín, en CMA y Coomerca, disminuyó un 12,41 %; en Bucaramanga, en Centroabastos, bajó el 11,75 %; en Cúcuta, en Cenabastos y La Nueva Sexta, tuvo un descenso del 10,24 %; en Barranquilla, en Barranquillita y Granabastos, la disminución fue del 3,31 %, y en Cali, en Cavasa y Santa Helena, descendió un 2,69 %.

Por el contrario, en Pereira, en Mercasa, los inventarios de alimentos se incrementaron en un 18,34 %; en Ipiales, en el

Gráfico 3. Participación de los alimentos que fueron registrados en los mercados Mercar, Barranquillita, Granabastos, Corabastos, Las Flores, Centroabastos, Cavasa, Santa Helena, Cenabastos, La Nueva Sexta, Centro de Acopio, CMA, Coomerca, Surabastos, Mercasa y la Central de Abastos de Villavicencio. 2015 (26 de marzo al 20 de mayo)



Fuente: SIPSA, Ministerio de Agricultura y Desarrollo Rural-DANE.



Centro de Acopio, el abastecimiento de alimentos aumentó en un 10,13 % y en Neiva, en Surabastos, subió un 1,72 %.

De este modo, en el mercado mayorista de Villavicencio, el grupo que registró la mayor reducción en el abastecimiento fueron los procesados con un 35,02 %, siendo el arroz y la panela los productos que más incidieron en este comportamiento; en la central de Mercar se observó un descenso en los inventarios de frutas en un 27,20 %, debido a la menor entrada de alimentos como el banano criollo y la naranja Valencia. En Corabastos y las Flores, el grupo de los procesados fue la razón de la caída en el abastecimiento en un 23,96 %, debido al menor ingreso de arroz y panela; en la CMA y Coomerca se reportó una menor oferta de verduras y hortalizas, en un 14,33 %, lo que obedeció al comportamiento de productos como la cebolla cabezona y las hortalizas de hoja. En Centroabastos se identificó una reducción de los procesados del 34,55 %, por alimentos como la carne de pollo y las harinas; en Cenabastos y La Nueva Sexta, de igual manera, el grupo de los procesados presentó un menor acopio, del orden del 12,29 %, debido a la baja oferta de la carne de pollo y de las harinas; en Barranquillita y Granabastos, los tubérculos, raíces y plátanos fueron el grupo que registró el descenso más importante, con un 10,07 %,

por el bajo ingreso de productos como la arracacha amarilla y la papa única. Y en Cavasa y Santa Helena, en Cali, el abastecimiento se redujo en un 14,08 % debido a los menores volúmenes acopiados de frutas, como resultado del bajo despacho de limón Tahití y papaya Maradol desde las diferentes zonas productoras del país.

En cambio, en Mercasa, el grupo de los procesados registró un incremento del 62,47 % en el aprovisionamiento, como resultado de la mayor oferta de leche pasteurizada UHT y productos de panadería; en el Centro de Acopio de Ipiales, el abastecimiento aumentó a raíz de los mayores volúmenes de frutas, que crecieron en un 31,25 %, por el buen ingreso de naranja Valencia. Y en el mercado de Surabastos, el grupo que reportó el mayor ingreso fue el de los procesados, con un 82,58 %, ante el buen suministro de los aceites.

Los grupos con mayor participación para la semana comprendida del 14 al 20 de mayo, para el acumulado de los mercados, fueron los tubérculos, raíces y plátanos con el 28,77 %, seguidos por las verduras y hortalizas con un 28,53 %, las frutas frescas con un 24,62 %, y los otros grupos, entre los que se encuentran las carnes, los procesados, los granos, los cereales, los lácteos, los huevos y los pescados, con un 18,07 %.

Lo que más sube, lo que más baja

Ciudades	Lo que más sube	Lo que más baja
Barranquilla	Zanahoria, chόcolo mazorca, ají topito dulce, repollo blanco, patilla, tomate de árbol, maracuyá, granadilla, guayaba pera, yuca criolla, maíz amarillo trillado, pollo entero congelado con vísceras y pierna pernil.	Pepino cohombro, habichuela, ajo importado, cebollas junca y cabezona roja importada, apio, pimentón, limón común Ciénaga, mora de Castilla, manzana verde importada, aguacate común, papaya Maradol, lulo, papa criolla sucia, ñame espino, frijoles cabeza negra nacional y palomito importado, arroz ex-celso.
Bogotá, D. C.	Brόcoli, calabaza, remolacha, cebollas cabezona blanca y junca, zanahoria, habichuela, rábano rojo, acelga, pimentón, melón Cantalup, ciruela roja, mango de azúcar, patilla, lulo, granadilla, papaya Maradol, limón Tahití, arracacha amarilla, papas suprema y superior, trucha en corte mariposa, arveja verde seca importada.	Calabacín, espinaca, coliflor, frijol verde cargamanto, lechuga crespas verde, ajo importado, tomate larga vida, uchuva, guayaba pera, aguacate papellillo, mandarina arrayana, naranjas Valencia y Sweet, mango Tommy, guanábana, mora de Castilla, papa criolla sucia y limpia, alas de pollo sin costillar.
Bucaramanga	Espinaca, remolacha, repollo blanco, frijol verde en vaina, cebolla cabezona blanca, zanahoria, tomate Riogrande, patilla, curuba, granadilla, piñas gold y perolera, papaya melona, pera importada, tangelo, lulo, fresa, plátano hartón verde, chuchuco de cebada.	Pepino cohombro, habichuela, coliflor, brόcoli, chόcolo mazorca, arveja verde en vaina, pimentón, lechuga Batavia, limones Tahití y común, pitahaya, mango de azúcar, mora de Castilla, guanábana, mandarina y naranja comunes, tomate de árbol, papas única y criolla limpia, arracacha amarilla.
Cali	Chόcolo mazorca, remolacha, cebolla cabezona blanca, brόcoli, zanahoria, lechuga crespas verde, arveja verde en vaina, papaya Maradol, maracuyá, naranja común, lulo, uva red globe nacional, melón Cantalup, patilla, papas parda pastusa, única, nevada, capira y criollas limpia y sucia, arracacha amarilla, ulluco, frijol bolón, harina de trigo, corvina filete congelado nacional.	Habichuela, pimentón, repollo blanco, apio, cebolla junca, ajo importado, tomate chonto, coliflor, lechuga Batavia, limones común y Tahití, kiwi, granadilla, curuba, aguacate papellillo, piñas gold y manzana, mandarina Oneco, plátano hartón verde, camarón tigre precocido seco.
Cartagena	Chόcolo mazorca, cebolla cabezona blanca, berenjena, patilla, guayaba pera, maracuyá, curuba, lulo, ñame espino, yuca criolla, pargo rojo entero fresco, mojarra lora entera congelada.	Ajo importado, ají topito dulce, tomate Riogrande, pepino cohombro, habichuela, zanahoria, lechuga Batavia, pimentón, maracuyá, aguacate común, melón Cantalup, guayaba común, limón común.
Cúcuta	Habichuela, cebolla cabezona blanca, repollo verde, remolacha, pimentón, guayaba y limón comunes, patilla, lulo, yuca criolla, garbanzo importado, azúcar refinada, carne de cerdo cabeza de lomo.	Zanahoria, ajo, coliflor, arveja verde en vaina, brόcoli, pepino cohombro, limón Tahití, naranjas Valencia y común, maracuyá, banano criollo, mango Tommy, uchuva, ciruela roja, guanábana, plátanos hartones verde y maduro, papas única, Betina y parda pastusa, carne de res muchacho, centro de pierna, lomo de brazo, murillo, punta de anca, bola de pierna, costilla, falda.
Medellín	Repollo blanco, ajo, berenjena, cebolla cabezona blanca, brόcoli, zanahoria larga vida, papaya hawaiana, guanábana, lulo, limón mandarino, uva y pera importadas, borrojό, granadilla, patilla, mora de Castilla, curuba, langostinos 16-20, frijol cargamanto rojo.	Rábano rojo, arveja verde en vaina, coliflor, habichuela, zanahoria bogotana, espinaca, ajo importado, lechuga Batavia, mangos costeño y común, piña manzana, aguacates común y papellillo, papas nevada y criolla limpia, plátanos hartones verde y maduro, guineo y dominico verde, arracacha blanca, maíz amarillo trillado, queso campesino.
Pereira	Zanahoria, cebollas cabezona blanca y junca, lechuga Batavia, apio, guayaba pera, maracuyá, papas única, parda pastusa, capira y rubí, queso costeño.	Habichuela, pepino cohombro, arveja y frijol verdes en vaina, repollo blanco, aguacate papellillo, limones mandarino, común y Tahití, naranjas Sweet y tangelo, guayaba agria, curuba, kiwi, guanábana, mandarina Oneco, papas nevada y criolla limpia, plátanos hartones verde y maduro y dominicos hartones verde y maduro, carne de cerdo tocino barriga.

Verduras y hortalizas

Disminuyeron precios de la arveja verde



Fuente: DANE.

A lo largo de la presente semana se redujeron los precios de la arveja verde en vaina en veintisiete de los treinta y tres mercados donde se negoció. Según los comerciantes, esta situación obedeció al mayor nivel de ingreso procedente de Caldas, Samacá (Boyacá), Simijaca (Cundinamarca), Granada, El Santuario y El Carmen de Viboral (Antioquia). En las ciudades de Armenia y Medellín, por ejemplo, el kilo se vendió a \$2.360 y a \$2.110; 14,35 %, en promedio, menos que la semana anterior.

De la misma forma, cayeron las cotizaciones mayoristas de la habichuela, el ajo importado, el pimentón, la coliflor, los tomates chonto y Riogrande, la lechuga Batavia, el chócolo mazorca y el frijol verde en vaina. En el caso de la habichuela, la reducción del precio se debió al mejoramiento en la oferta del producto procedente de Fusagasugá, Fosca, Fómeque, Quetame, Cáqueza (Cundinamarca), Algeciras, Santa María, Pitalito (Huila), Ocaña (Norte de Santander), Lebrija y Girón (Santander). Esta situación se registró en veintisiete de los cuarenta y un mercados donde se negoció esta semana. En Barranquilla y Pereira, por ejemplo, la caída superó el 20,00 %, en promedio, ofreciéndose el kilo a \$1.250 y a \$570, respectivamente.

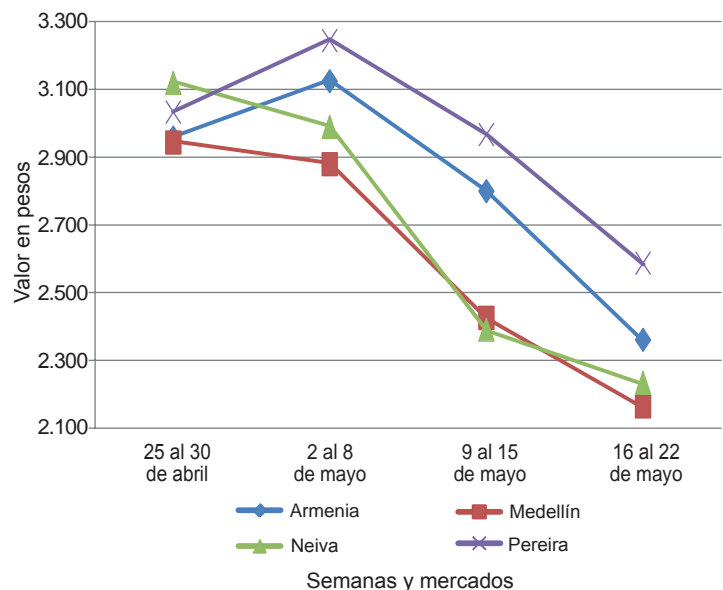
También bajó el precio del ajo importado ante el mejoramiento en el ingreso desde China, situación que se observó en veintidós de los veinticuatro mercados donde se negoció a lo largo de la semana. En las ciudades de Cartagena y Pasto, por ejemplo, la reducción fue de 18,58 %, en promedio, vendiéndose el kilo a \$3.767 y a \$4.850, respectivamen-

te. Asimismo, la mayor producción de pimentón en El Peñol, El Santuario, Urao y Marinilla (Antioquia) y el mejoramiento de la oferta de producto santandereano ocasionaron la reducción de sus cotizaciones en veintiocho de los cuarenta y tres mercados donde se negoció este producto a lo largo de la semana. En Cali e Ibagué, por ejemplo, el kilo se ofreció a \$1.465 y a \$1.829; 9,94 %, en promedio, menos.

En contraste, subieron los precios de la cebolla cabeza blanca, la remolacha, la zanahoria, el repollo blanco y el pepino cohombro. En el caso de la cebolla cabeza blanca, el aumento de la cotización se registró en veinticinco de los veintinueve mercados donde se transó el bulbo. El alza obedeció a que en Sogamoso, Duitama y Tunja (Boyacá) se reportaron recesos entre cortes de cosecha; además en los municipios de Sáchica, Samacá, Cucaita, Sora y Toca el verano de los meses anteriores afectó la producción. En Tunja, principal destino de la producción de esta zona, el kilo se vendió a \$1.001, lo que representó un incremento superior al 25,00 %.

De la misma forma, aumentó la cotización de la remolacha, esta vez en diecinueve de los veinticinco mercados donde se vendió esta semana. Se redujo la oferta procedente de Nobsa, Viracachá y Samacá (Boyacá), así como de Antioquia y Cundinamarca. En las ciudades de Bogotá D. C. y Villavicencio, por ejemplo, el aumento superó el 20,00 %, respecto a la semana anterior.

Gráfico 4. Comportamiento de los precios de la arveja verde en vaina
2015 (25 de abril al 22 de mayo)



Fuente: SIPSA-DANE.


Cuadro 1. Mercados mayoristas. Precios de venta de verduras y hortalizas 2015 (16 al 22 de mayo)

Productos y mercados	Pesos por kilogramo				Tendencia	Productos y mercados	Pesos por kilogramo				Tendencia
	Mínimo	Máximo	Medio	Precios			Mínimo	Máximo	Medio	Precios	
Acelga						Ajo (continuación)					
Armenia, Mercar	1.067	1.200	1.144		+++	Pasto (Nariño)	4.000	5.000	4.542		-
Barranquilla, Barranquillita	3.000	3.200	3.100		=	Pereira, La 41	4.667	5.556	4.972		-
Bogotá, D.C., Corabastos	500	800	663		++	Pereira, Mercasa	6.111	7.111	6.648		+
Bucaramanga, Centroabastos	1.500	1.500	1.500		=	San Gil (Santander)	2.000	2.200	2.133		=
Cali, Santa Helena	1.400	1.500	1.425		-	Sogamoso (Boyacá)	3.000	3.200	3.100		=
Cartagena, Bazurto	2.000	2.000	2.000		=	Tunja (Boyacá)	7.000	8.000	7.760		+
Chiquinquirá (Boyacá)	1.333	1.333	1.333		=	Valledupar, Mercabastos	4.500	5.000	4.744		--
Duitama (Boyacá)	1.000	1.000	1.000		=	Villavicencio, CAV	10.000	12.000	11.042		-
Ibagué, Plaza La 21	640	960	800		+	Ajo importado					
Ipiales (Nariño), Ipiales somos todos	700	800	717		+	Armenia, Mercar	4.200	4.500	4.288		-
Medellín, Central						Barranquilla, Barranquillita	3.800	5.000	4.342		--
Mayorista de Antioquia	800	1.100	1.048		-	Barranquilla, Granabastos	3.600	4.300	3.975		-
Neiva, Surabastos	1.375	1.625	1.516		-	Bogotá, D.C., Corabastos	4.500	5.000	4.967		-
Pamplona (Norte de Santander)	1.600	2.000	1.800		=	Bucaramanga, Centroabastos	5.000	5.000	5.000		-
Pasto (Nariño)	1.500	2.000	1.708		+	Buenaventura (Valle del Cauca)	4.400	4.700	4.533		-
Sogamoso (Boyacá)	1.000	1.000	1.000		=	Cali, Cavasa	4.000	4.300	4.150		-
Tunja (Boyacá)	1.000	1.000	1.000		=	Cali, Santa Helena	4.000	4.600	4.383		-
Ubaté (Cundinamarca)	600	600	600		---	Cartagena, Bazurto	3.700	3.800	3.767		---
Villavicencio, CAV	1.000	1.200	1.067		--	Cartago (Valle del Cauca)	5.000	5.800	5.383		-
Yopal (Casanare)	1.000	1.000	1.000		=	Cúcuta, Cenabastos	5.800	6.000	5.894		-
Ahuyama						Ibagué, Plaza La 21	4.500	5.500	4.763		+
Armenia, Mercar	400	500	463		+	Ipiales (Nariño), Ipiales somos todos	4.500	5.000	4.767		-
Barranquilla, Barranquillita	429	471	446		+	Manizales (Caldas)	4.000	4.500	4.333		---
Barranquilla, Granabastos	429	500	489		+	Medellín, Central					
Bogotá, D.C., Corabastos	800	900	870		+	Mayorista de Antioquia	4.300	4.800	4.670		--
Bucaramanga, Centroabastos	500	500	500		=	Montería (Córdoba)	4.000	4.300	4.058		--
Buenaventura (Valle del Cauca)	600	700	667		-	Neiva, Surabastos	4.400	5.200	4.656		-
Cali, Cavasa	600	700	617		-	Palmira (Valle del Cauca)	4.400	4.500	4.467		-
Cali, Santa Helena	600	600	600		=	Pasto (Nariño)	4.500	5.200	4.850		--
Cartagena, Bazurto	571	600	581		-	Pereira, La 41	4.800	5.800	5.200		-
Cartago (Valle del Cauca)	600	800	713		++	Pereira, Mercasa	4.500	5.300	4.800		-
Cúcuta, Cenabastos	700	700	700		=	Popayán (Cauca)	5.000	5.200	5.050		+
Duitama (Boyacá)	480	480	480		=	Sincelejo (Sucre)	3.700	4.200	4.000		-
Ibagué, Plaza La 21	600	600	600		+	Tuluá (Valle del Cauca)	4.500	5.000	4.763		--
Manizales (Caldas)	700	800	775		-	Apio					
Medellín, Central						Armenia, Mercar	800	900	858		+
Mayorista de Antioquia	500	550	525		=	Barranquilla, Barranquillita	1.000	1.200	1.083		-
Palmira (Valle del Cauca)	600	700	633		=	Barranquilla, Granabastos	1.000	1.200	1.075		=
Pamplona (Norte de Santander)	700	1.000	807		+	Bogotá, D.C., Corabastos	400	600	511		+
Pereira, La 41	600	600	600		=	Bucaramanga, Centroabastos	1.000	1.250	1.085		-
Pereira, Mercasa	600	700	633		=	Cali, Cavasa	706	765	718		-
Popayán (Cauca)	560	600	570		-	Cali, Santa Helena	588	647	598		-
Rionegro (Antioquia)	700	800	730		-	Cartagena, Bazurto	1.100	1.100	1.100		+
San Gil (Santander)	700	700	700		=	Cartago (Valle del Cauca)	800	960	907		=
Sincelejo (Sucre)	400	560	500		+	Chiquinquirá (Boyacá)	1.200	1.200	1.200		=
Socorro (Santander)	600	700	650		--	Cúcuta, Cenabastos	1.250	1.333	1.281		-
Tuluá (Valle del Cauca)	600	700	633		=	Ibagué, Plaza La 21	800	960	920		+
Tunja (Boyacá)	431	462	458		-	Ipiales (Nariño), Ipiales somos todos	1.500	2.000	1.667		++
Valledupar, Mercabastos	400	600	540		+++	Manizales (Caldas)	960	1.440	1.170		++
Valledupar, Mercado Nuevo	500	620	573		++	Marinilla (Antioquia)	300	400	344		-
Villavicencio, CAV	800	1.000	925		-	Medellín, Central					
Ahuyamin (Sakata)						Mayorista de Antioquia	400	500	450		=
Bogotá, D.C., Corabastos	680	700	699		-	Medellín, Coomerca	500	600	563		=
Neiva, Surabastos	800	800	800		=	Montería (Córdoba)	700	900	796		-
San Gil (Santander)	600	600	600		=	Neiva, Surabastos	1.300	2.000	1.544		-
Sogamoso (Boyacá)	385	462	423		=	Palmira (Valle del Cauca)	1.000	1.333	1.167		--
Villavicencio, CAV	700	840	778		-	Pamplona (Norte de Santander)	1.333	1.417	1.375		--
Yopal (Casanare)	900	900	900		-	Pasto (Nariño)	2.000	2.500	2.167		+
Ají topito dulce						Pereira, La 41	1.000	1.333	1.167		-
Barranquilla, Barranquillita	3.500	4.500	4.125		++	Pereira, Mercasa	833	1.667	1.132		+
Cartagena, Bazurto	3.000	6.000	4.016		+	Rionegro (Antioquia)	550	900	748		-
Medellín, Central						Sincelejo (Sucre)	700	800	733		-
Mayorista de Antioquia	2.000	2.000	2.000		-	Tuluá (Valle del Cauca)	1.083	1.250	1.153		-
Montería (Córdoba)	3.500	5.000	4.177		+++	Tunja (Boyacá)	1.000	1.000	1.000		-
Sincelejo (Sucre)	3.500	4.000	3.750		=	Valledupar, Mercabastos	1.000	1.333	1.111		-
Valledupar, Mercabastos	1.000	1.500	1.283		+++	Villavicencio, CAV	1.200	1.400	1.228		-
Valledupar, Mercado Nuevo	1.000	1.500	1.233		++	Arveja verde en vaina					
Ajo						Armenia, Mercar	2.240	2.400	2.360		--
Bogotá, D.C., Corabastos	6.000	11.000	9.217		-	Barranquilla, Barranquillita	4.500	5.000	4.750		=
Chiquinquirá (Boyacá)	6.600	7.000	6.850		+++	Barranquilla, Granabastos	4.500	5.500	5.000		=
Cúcuta, Cenabastos	2.500	3.500	2.833		--	Bogotá, D.C., Corabastos	3.000	3.600	3.273		+
Duitama (Boyacá)	3.000	3.000	3.000		+	Bucaramanga, Centroabastos	2.400	3.000	2.730		-
Ibagué, Plaza La 21	3.333	3.333	3.333		---	Carmen de Viboral (Antioquia)	1.400	1.600	1.500		---
Ipiales (Nariño), Ipiales somos todos	4.500	5.000	4.625		-	Cartago (Valle del Cauca)	2.560	3.200	2.867		--
Manizales (Caldas)	5.625	6.875	6.141		--	Chiquinquirá (Boyacá)	2.600	2.800	2.700		-
Medellín, Central						Cúcuta, Cenabastos	3.000	4.000	3.429		--
Mayorista de Antioquia	5.000	7.000	5.250		++	Duitama (Boyacá)	3.400	3.500	3.450		-
Pamplona (Norte de Santander)	3.125	3.750	3.528		-	El Santuario (Antioquia)	1.500	1.600	1.588		---
						Ibagué, Plaza La 21	1.600	3.200	2.400		-

Cuadro 1. Mercados mayoristas. Precios de venta de verduras y hortalizas (continuación)
2015 (16 al 22 de mayo)

Productos y mercados	Pesos por kilogramo				Tendencia	Productos y mercados	Pesos por kilogramo				Tendencia
	Mínimo	Máximo	Medio	Precios			Mínimo	Máximo	Medio	Precios	
Arveja verde en vaina (continuación)						Calabaza (continuación)					
Ipiales (Nariño), Ipiales somos todos	1.400	1.800	1.644		---	Cúcuta, Cenabastos	444	444	444		=
La Ceja (Antioquia)	1.800	2.500	2.161		---	Medellín, Central					
Manizales (Caldas)	3.000	4.000	3.542		-	Mayorista de Antioquia	800	1.200	1.060		-
Marinilla (Antioquia)	1.600	2.300	1.872		---	Montería (Córdoba)	440	660	537		---
Medellín, Central						Cebolla cabeza blanca					
Mayorista de Antioquia	1.700	3.000	2.110		--	Armenia, Mercar	960	1.240	1.102		++
Medellín, Coomerca	2.000	3.000	2.328		--	Barranquilla, Barranquillita	1.000	1.300	1.108		+
Neiva, Surabastos	2.000	2.560	2.200		-	Barranquilla, Granabastos	1.000	1.360	1.155		+
Palmira (Valle del Cauca)	2.400	2.400	2.400		-	Bogotá, D.C., Corabastos	1.000	1.300	1.131		+++
Pamplona (Norte de Santander)	2.000	3.167	2.507		---	Bucaramanga, Centroabastos	800	1.200	1.046		++
Pereira, La 41	2.000	2.560	2.333		---	Cartagena, Bazurto	1.100	1.300	1.217		++
Pereira, Mercasa	2.400	2.880	2.569		--	Cartago (Valle del Cauca)	1.200	1.380	1.297		+++
Rionegro (Antioquia)	1.800	2.700	2.255		--	Chiquinquirá (Boyacá)	800	1.200	1.050		+
San Gil (Santander)	2.800	3.200	3.067		-	Cúcuta, Cenabastos	900	1.200	1.050		++
San Vicente (Antioquia)	1.600	1.700	1.650		-	Duitama (Boyacá)	700	740	720		-
Socorro (Santander)	2.800	3.200	2.987		--	Ibagué, Plaza La 21	900	1.600	1.278		+++
Sogamoso (Boyacá)	2.800	2.900	2.850		=	La Ceja (Antioquia)	1.000	1.400	1.194		+
Sonsón (Antioquia)	2.333	2.500	2.448		+	Manizales (Caldas)	1.000	1.300	1.150		++
Tunja (Boyacá)	2.300	3.000	2.613		-	Medellín, Central					
Ubaté (Cundinamarca)	1.800	1.900	1.850		---	Mayorista de Antioquia	1.000	2.200	1.409		++
Villavicencio, CAV	2.200	3.000	2.667		-	Medellín, Coomerca	1.100	1.200	1.170		-
Yopal (Casanare)	3.333	3.438	3.385		=	Montería (Córdoba)	1.000	1.100	1.083		-
Arveja verde en vaina pastusa						Cebolla cabeza blanca bogotana					
Buenaventura (Valle del Cauca)	2.400	2.800	2.600		+	Buenaventura (Valle del Cauca)	1.250	1.500	1.372		++
Cali, Cavasa	2.000	2.600	2.367		+	Cali, Cavasa	1.042	1.250	1.171		+++
Cali, Santa Helena	2.400	2.600	2.500		-	Cali, Santa Helena	979	1.083	1.024		+
Manizales (Caldas)	3.000	3.500	3.333		--	Ipiales (Nariño), Ipiales somos todos	1.146	1.354	1.229		++
Medellín, Central						Neiva, Surabastos	880	1.320	1.108		++
Mayorista de Antioquia	1.800	1.800	1.800		---	Palmira (Valle del Cauca)	938	1.083	1.047		-
Pasto (Nariño)	1.700	2.000	1.905		---	Tuluá (Valle del Cauca)	1.146	1.313	1.233		+++
Popayán (Cauca)	1.600	2.200	1.890		-	Cebolla cabeza blanca pastusa					
Tuluá (Valle del Cauca)	2.400	2.800	2.627		+	Buenaventura (Valle del Cauca)	1.146	1.375	1.264		+++
Berenjena						Cebolla cabeza roja					
Armenia, Mercar	1.500	1.500	1.500		-	San Gil (Santander)	2.200	2.400	2.333		-
Barranquilla, Barranquillita	700	750	725		=	Cebolla cabeza roja importada					
Bogotá, D.C., Corabastos	1.800	2.000	1.917		+	Barranquilla, Barranquillita	2.111	2.222	2.167		-
Cali, Cavasa	2.000	2.000	2.000		=	Bogotá, D.C., Corabastos	2.292	2.500	2.335		+
Cartagena, Bazurto	1.750	2.000	1.917		+	Bucaramanga, Centroabastos	1.771	1.875	1.854		+
Manizales (Caldas)	2.000	2.500	2.167		=	Buenaventura (Valle del Cauca)	1.875	2.083	1.969		+
Medellín, Central						Medellín, Central					
Mayorista de Antioquia	1.000	1.400	1.095		+	Mayorista de Antioquia	1.875	2.500	2.207		-
Montería (Córdoba)	1.500	1.625	1.531		+	Montería (Córdoba)	1.800	2.000	1.875		-
Sincelejo (Sucre)	1.500	1.750	1.583		+	Palmira (Valle del Cauca)	2.083	2.333	2.208		--
Brócoli						Cebolla cabeza roja ocañera					
Armenia, Mercar	1.600	2.000	1.933		-	Barranquilla, Barranquillita	1.771	1.875	1.823		=
Barranquilla, Barranquillita	4.000	4.500	4.250		=	Barranquilla, Granabastos	1.875	1.875	1.875		-
Barranquilla, Granabastos	4.000	4.500	4.375		=	Bucaramanga, Centroabastos	3.125	3.333	3.264		+
Bogotá, D.C., Corabastos	2.000	2.200	2.047		+++	Cartagena, Bazurto	1.889	2.286	2.110		+
Bucaramanga, Centroabastos	2.000	2.500	2.286		--	Cúcuta, Cenabastos	2.500	2.500	2.500		=
Cali, Cavasa	2.000	2.500	2.250		++	Sincelejo (Sucre)	1.778	2.286	2.052		-
Cali, Santa Helena	2.000	2.200	2.050		-	Valledupar, Mercabastos	1.700	1.700	1.700		-
Cartagena, Bazurto	4.500	4.500	4.500		=	Valledupar, Mercado Nuevo	1.700	1.700	1.700		-
Chiquinquirá (Boyacá)	1.000	1.000	1.000		=	Cebolla cabeza roja peruana					
Duitama (Boyacá)	1.100	1.200	1.150		=	Barranquilla, Granabastos	2.000	2.000	2.000		-
Ibagué, Plaza La 21	1.000	1.500	1.125		++	Cali, Cavasa	1.771	1.875	1.839		-
Ipiales (Nariño), Ipiales somos todos	500	667	583		---	Cartagena, Bazurto	2.065	2.286	2.175		=
Manizales (Caldas)	2.000	2.667	2.300		+	Cúcuta, Cenabastos	2.083	2.292	2.170		-
Marinilla (Antioquia)	750	850	800		+						
Medellín, Central											
Mayorista de Antioquia	1.000	1.500	1.170		+						
Neiva, Surabastos	2.000	3.200	2.750		++						
Palmira (Valle del Cauca)	1.167	1.333	1.292		+						
Pamplona (Norte de Santander)	2.500	2.500	2.500		=						
Pasto (Nariño)	1.200	1.800	1.475		++						
Sogamoso (Boyacá)	1.000	1.200	1.100		--						
Tunja (Boyacá)	1.000	1.300	1.097		-						
Ubaté (Cundinamarca)	1.500	1.500	1.500		+++						
Villavicencio, CAV	2.400	2.667	2.511		+						
Calabacín											
Bogotá, D.C., Corabastos	240	300	255		---						
Cali, Cavasa	2.000	2.000	2.000		+						
Medellín, Central											
Mayorista de Antioquia	600	700	675		-						
Tunja (Boyacá)	300	350	325		+						
Ubaté (Cundinamarca)	800	800	800		=						
Calabaza											
Bogotá, D.C., Corabastos	280	400	343		+++						



**Cuadro 1. Mercados mayoristas. Precios de venta de verduras y hortalizas (continuación)
2015 (16 al 22 de mayo)**

Productos y mercados	Pesos por kilogramo				Tenden- cia	Productos y mercados	Pesos por kilogramo				Tenden- cia	
	Mínimo	Máximo	Medio	Precios			Mínimo	Máximo	Medio	Precios		
Cebolla cabezona roja peruana						Chócolo mazorca (continuación)						
Ipiales (Nariño), Ipiales somos todos	1.702	1.915	1.785	+	Buenaventura (Valle del Cauca)	714	929	810	+++			
Neiva, Surabastos	2.000	2.200	2.050	-	Cali, Cavasa	643	714	668	+++			
Pasto (Nariño)	1.667	1.771	1.733	-	Cali, Santa Helena	571	643	625	+++			
Sincelejo (Sucre)	2.065	2.174	2.133	+	Cartagena, Bazurto	1.000	1.250	1.083	+++			
Valledupar, Mercabastos	1.500	1.800	1.660	+	Cartago (Valle del Cauca)	875	925	892	+			
Valledupar, Mercado Nuevo	1.500	1.700	1.633	-	Chiquinquirá (Boyacá)	800	1.000	900	-			
Cebolla junca					Cúcuta, Cenabastos	636	818	697	+			
Armenia, Mercar	720	960	840	+	Duitama (Boyacá)	1.300	1.400	1.350	-			
Bucaramanga, Centroabastos	688	938	792	-	Ibagué, Plaza La 21	800	1.120	980	+			
Cartagena, Bazurto	794	971	882	-	Ipiales (Nariño), Ipiales somos todos	714	800	752	-			
Cartago (Valle del Cauca)	640	720	660	-	Manizales (Caldas)	431	600	523	-			
Chiquinquirá (Boyacá)	1.000	1.000	1.000	-	Marinilla (Antioquia)	708	875	789	-			
Ipiales (Nariño), Ipiales somos todos	1.000	1.750	1.292	-	Medellín, Central							
La Ceja (Antioquia)	960	1.200	1.122	+	Mayorista de Antioquia	765	941	868	-			
Manizales (Caldas)	800	960	913	+	Medellín, Coomerca	800	867	842	-			
Medellín, Central					Montería (Córdoba)	800	800	800	-			
Mayorista de Antioquia	588	1.000	816	-	Neiva, Surabastos	672	800	762	-			
Medellín, Coomerca	500	1.000	793	-	Pamplona (Norte de Santander)	455	545	508	-			
Montería (Córdoba)	1.000	1.250	1.160	+	Pasto (Nariño)	643	886	808	++			
Neiva, Surabastos	720	933	833	+++	Peñol (Antioquia)	708	875	793	+			
Pereira, La 41	333	533	456	-	Popayán (Cauca)	571	600	593	+			
Pereira, Mercasa	400	400	400	+	Rionegro (Antioquia)	429	857	615	-			
Rionegro (Antioquia)	1.100	1.300	1.170	-	San Gil (Santander)	1.375	1.500	1.458	-			
Sincelejo (Sucre)	600	1.000	733	+++	San Vicente (Antioquia)	833	917	871	+			
Sonsón (Antioquia)	800	880	820	+	Sincelejo (Sucre)	700	760	733	+			
Ubaté (Cundinamarca)	1.000	1.000	1.000	=	Socorro (Santander)	1.250	1.625	1.438	-			
Valledupar, Mercabastos	833	1.000	889	=	Sogamoso (Boyacá)	1.400	1.400	1.400	++			
Villavicencio, CAV	1.087	1.522	1.292	++	Sonsón (Antioquia)	400	450	425	-			
Yopal (Casanare)	1.043	1.087	1.065	=	Tunja (Boyacá)	1.000	1.200	1.110	-			
Cebolla junca Aquitania					Ubaté (Cundinamarca)	500	600	550	-			
Barranquilla, Barranquillita	933	1.000	967	-	Valledupar, Mercabastos	933	1.067	987	+			
Barranquilla, Granabastos	1.067	1.167	1.092	+	Villavicencio, CAV	1.400	1.600	1.483	-			
Bogotá, D.C., Corabastos	1.000	1.333	1.121	++	Yopal (Casanare)	1.500	1.500	1.500	-			
Bucaramanga, Centroabastos	781	938	836	=	Cidra							
Buenaventura (Valle del Cauca)	1.600	1.600	1.600	+	Ibagué, Plaza La 21	560	640	600	+++			
Cali, Cavasa	889	978	952	-	La Ceja (Antioquia)	400	400	400	=			
Cali, Santa Helena	978	978	978	-	Marinilla (Antioquia)	550	600	570	-			
Duitama (Boyacá)	667	733	700	+	Medellín, Central							
Ibagué, Plaza La 21	800	1.400	1.115	+	Mayorista de Antioquia	1.000	1.000	1.000	=			
Palmira (Valle del Cauca)	978	978	978	n.d.	Peñol (Antioquia)	600	700	639	+			
San Gil (Santander)	960	960	960	-	San Vicente (Antioquia)	700	800	758	++			
Sogamoso (Boyacá)	667	667	667	=	Villavicencio, CAV	800	1.200	930	-			
Tuluá (Valle del Cauca)	1.422	1.422	1.422	=	Cilantro							
Tunja (Boyacá)	667	800	719	+	Armenia, Mercar	1.600	1.600	1.600	=			
Cebolla junca Berlín					Barranquilla, Barranquillita	3.500	4.500	3.917	-			
Barranquilla, Barranquillita	900	1.000	958	-	Bogotá, D.C., Corabastos	400	1.200	810	+			
Cúcuta, Cenabastos	781	781	781	=	Bucaramanga, Centroabastos	3.000	5.000	4.063	+			
Pamplona (Norte de Santander)	625	781	719	+	Buenaventura (Valle del Cauca)	1.750	2.000	1.917	+			
Valledupar, Mercabastos	933	1.000	967	-	Cali, Cavasa	1.000	1.000	1.000	=			
Cebolla junca pastusa					Cali, Santa Helena	1.000	1.000	1.000	+			
Palmira (Valle del Cauca)	708	750	714	-	Cartagena, Bazurto	1.500	2.000	1.800	-			
Pasto (Nariño)	622	711	674	-	Cartago (Valle del Cauca)	2.000	2.500	2.313	-			
Popayán (Cauca)	1.022	1.067	1.030	-	Chiquinquirá (Boyacá)	750	1.250	1.000	-			
Cebolla junca Tenerife					Cúcuta, Cenabastos	2.000	3.000	2.500	---			
Cali, Cavasa	900	1.000	979	-	Duitama (Boyacá)	3.000	3.000	3.000	-			
Cali, Santa Helena	1.000	1.100	1.017	+	Ibagué, Plaza La 21	400	800	600	---			
Palmira (Valle del Cauca)	844	889	874	+	Ipiales (Nariño), Ipiales somos todos	400	600	500	---			
Cebolla puerro					La Ceja (Antioquia)	2.000	3.000	2.389	-			
Bogotá, D.C., Corabastos	2.000	2.250	2.094	-	Manizales (Caldas)	3.200	3.200	3.200	-			
Cali, Cavasa	3.000	3.000	3.000	+	Marinilla (Antioquia)	500	1.500	875	---			
Cali, Santa Helena	3.300	3.500	3.425	+	Medellín, Central							
Cúcuta, Cenabastos	2.000	2.000	2.000	=	Mayorista de Antioquia	600	2.000	1.195	---			
Medellín, Central					Medellín, Coomerca	600	2.200	1.300	---			
Mayorista de Antioquia	1.700	2.000	1.950	+	Montería (Córdoba)	3.000	6.000	3.750	---			
Pamplona (Norte de Santander)	1.750	2.000	1.875	=	Neiva, Surabastos	1.333	3.333	2.750	+++			
Cebollín chino					Palmira (Valle del Cauca)	1.000	1.000	1.000	-			
Barranquilla, Barranquillita	1.000	1.500	1.250	=	Pamplona (Norte de Santander)	2.000	2.000	2.000	---			
Cartagena, Bazurto	4.000	4.000	4.000	=	Pasto (Nariño)	2.000	3.500	2.667	---			
Chócolo mazorca					Pereira, La 41	750	2.000	1.542	-			
Armenia, Mercar	614	643	629	-	Pereira, Mercasa	1.000	1.250	1.042	-			
Armenia, Retiro	543	643	575	-	Popayán (Cauca)	1.250	1.500	1.333	-			
Barranquilla, Barranquillita	946	1.162	1.077	++	Rionegro (Antioquia)	1.500	2.500	1.988	---			
Bogotá, D.C., Corabastos	1.200	1.600	1.358	+	Sincelejo (Sucre)	1.200	2.600	1.944	---			
Bucaramanga, Centroabastos	800	1.125	914	-	Sogamoso (Boyacá)	1.667	2.000	1.833	---			
					Tuluá (Valle del Cauca)	1.400	1.500	1.433	=			
					Tunja (Boyacá)	1.000	2.000	1.400	+++			
					Ubaté (Cundinamarca)	1.500	1.500	1.500	---			
					Valledupar, Mercabastos	3.000	4.000	3.333	-			
					Valledupar, Mercado Nuevo	3.000	4.000	3.300	-			
					Villavicencio, CAV	1.000	1.500	1.292	-			

Cuadro 1. Mercados mayoristas. Precios de venta de verduras y hortalizas (continuación)
2015 (16 al 22 de mayo)

Productos y mercados	Pesos por kilogramo				Tendencia	Productos y mercados	Pesos por kilogramo				Tendencia
	Mínimo	Máximo	Medio	Precios			Mínimo	Máximo	Medio	Precios	
Cilantro (continuación)						Frijol verde cargamanto (continuación)					
Yopal (Casanare)	3.500	3.500	3.500	=		Popayán (Cauca)	3.000	3.200	3.125	+	
Coles						Rionegro (Antioquia)	2.500	2.800	2.565	-	
Barranquilla, Barranquillita	1.500	2.000	1.750	=		San Vicente (Antioquia)	2.500	2.600	2.550	++	
Bogotá, D.C., Corabastos	1.600	2.000	1.800	n.d.		Sogamoso (Boyacá)	3.000	3.000	3.000	=	
Medellín, Central						Sonsón (Antioquia)	2.200	2.300	2.263	+	
Mayorista de Antioquia	700	900	825	-		Tuluá (Valle del Cauca)	2.400	3.200	2.893	--	
Medellín, Coomerca	700	900	763	--		Tunja (Boyacá)	2.800	3.200	3.000	+	
Coliflor						Villavicencio, CAV	2.800	3.600	3.217	-	
Armenia, Mercar	1.833	2.000	1.889	--		Yopal (Casanare)	3.750	3.854	3.802	++	
Barranquilla, Barranquillita	4.000	4.500	4.250	=		Frijol verde en vaina					
Barranquilla, Granabastos	4.500	4.500	4.500	=		Armenia, Mercar	3.200	3.600	3.407	-	
Bogotá, D.C., Corabastos	1.000	1.200	1.100	--		Barranquilla, Barranquillita	4.500	5.000	4.750	=	
Bucaramanga, Centroabastos	2.000	2.500	2.260	--		Barranquilla, Granabastos	4.500	5.000	4.750	=	
Cali, Cavasa	1.500	2.000	1.875	-		Bucaramanga, Centroabastos	2.600	3.200	2.875	++	
Cali, Santa Helena	2.000	2.200	2.050	-		Buenaventura (Valle del Cauca)	3.600	3.600	3.600	=	
Cartagena, Bazurto	4.000	4.000	4.000	=		Cartago (Valle del Cauca)	3.600	4.000	3.850	-	
Cartago (Valle del Cauca)	1.440	1.600	1.547	--		Chiquinquirá (Boyacá)	2.600	2.600	2.600	++	
Chiquinquirá (Boyacá)	1.000	1.200	1.100	+		Cúcuta, Cenabastos	2.000	2.000	2.000	=	
Cúcuta, Cenabastos	2.500	3.000	2.688	-		Ibagué, Plaza La 21	2.400	3.600	2.933	+	
Duitama (Boyacá)	1.200	1.300	1.250	+		Ipiales (Nariño), Ipiales somos todos	1.636	2.000	1.879	--	
Ipiales (Nariño), Ipiales somos todos	750	1.000	829	---		Manizales (Caldas)	3.000	3.500	3.333	++	
Manizales (Caldas)	1.800	2.200	1.933	--		Montería (Córdoba)	3.200	3.300	3.275	--	
Marinilla (Antioquia)	900	1.100	1.008	+		Neiva, Surabastos	2.720	3.200	2.949	-	
Medellín, Central						Pamplona (Norte de Santander)	1.800	2.250	2.040	n.d.	
Mayorista de Antioquia	1.000	1.800	1.305	--		Pereira, La 41	3.000	3.500	3.300	--	
Neiva, Surabastos	1.800	2.400	2.138	--		Pereira, Mercasa	2.800	3.200	3.022	-	
Palмира (Valle del Cauca)	1.400	1.700	1.583	+		San Gil (Santander)	2.400	2.960	2.720	-	
Pamplona (Norte de Santander)	1.500	1.500	1.500	=		Sincelejo (Sucre)	3.000	3.500	3.111	--	
Pasto (Nariño)	1.000	1.000	1.000	=		Socorro (Santander)	1.600	2.400	2.000	-	
Pereira, La 41	1.500	2.000	1.667	--		Tunja (Boyacá)	1.800	2.200	1.980	-	
Pereira, Mercasa	1.333	2.000	1.667	--		Ubaté (Cundinamarca)	2.000	2.000	2.000	--	
Sogamoso (Boyacá)	1.000	1.200	1.100	--		Haba verde					
Tunja (Boyacá)	1.200	1.400	1.340	--		Bogotá, D.C., Corabastos	1.500	1.700	1.622	+++	
Ubaté (Cundinamarca)	1.500	1.500	1.500	=		Chiquinquirá (Boyacá)	1.200	1.600	1.450	-	
Villavicencio, CAV	1.600	1.800	1.694	++		Cúcuta, Cenabastos	1.000	1.000	1.000	=	
Espinaca						Duitama (Boyacá)	900	1.000	950	=	
Armenia, Mercar	2.000	2.444	2.185	-		Ipiales (Nariño), Ipiales somos todos	625	800	738	--	
Barranquilla, Barranquillita	4.000	4.500	4.250	=		Pamplona (Norte de Santander)	800	1.250	975	-	
Barranquilla, Granabastos	4.000	4.500	4.250	=		Sogamoso (Boyacá)	900	1.000	950	=	
Bogotá, D.C., Corabastos	600	1.400	878	---		Tunja (Boyacá)	1.000	1.100	1.083	+	
Bucaramanga, Centroabastos	2.000	3.000	2.430	+++		Ubaté (Cundinamarca)	1.250	1.250	1.250	n.d.	
Cali, Cavasa	1.500	1.500	1.500	+		Habichuela					
Cartagena, Bazurto	4.500	4.500	4.500	=		Armenia, Mercar	480	640	550	---	
Chiquinquirá (Boyacá)	1.250	1.250	1.250	=		Barranquilla, Barranquillita	1.200	1.300	1.250	--	
Duitama (Boyacá)	2.000	2.000	2.000	=		Barranquilla, Granabastos	1.000	1.400	1.196	--	
Ibagué, Plaza La 21	1.333	1.778	1.556	-		Bogotá, D.C., Corabastos	800	1.120	967	++	
Ipiales (Nariño), Ipiales somos todos	700	800	708	+		Bucaramanga, Centroabastos	750	1.250	929	-	
Manizales (Caldas)	2.500	3.000	2.667	+		Buenaventura (Valle del Cauca)	800	960	880	---	
Marinilla (Antioquia)	700	800	737	+		Cali, Cavasa	600	1.200	887	--	
Medellín, Central						Cali, Santa Helena	600	800	720	---	
Mayorista de Antioquia	600	1.000	790	--		Cartagena, Bazurto	1.250	1.250	1.250	--	
Medellín, Coomerca	800	1.000	825	--		Cartago (Valle del Cauca)	480	640	560	---	
Neiva, Surabastos	1.882	2.824	2.397	=		Chiquinquirá (Boyacá)	556	741	648	++	
Pamplona (Norte de Santander)	1.600	2.000	1.800	=		Cúcuta, Cenabastos	1.000	2.250	1.740	+++	
Pasto (Nariño)	1.500	2.000	1.708	-		Duitama (Boyacá)	1.500	1.500	1.500	++	
Sogamoso (Boyacá)	1.667	1.667	1.667	---		El Santuario (Antioquia)	400	500	483	-	
Tunja (Boyacá)	1.667	2.000	1.867	--		Ibagué, Plaza La 21	400	640	480	---	
Ubaté (Cundinamarca)	1.176	1.176	1.176	---		Ipiales (Nariño), Ipiales somos todos	1.167	1.500	1.306	--	
Villavicencio, CAV	1.400	1.600	1.442	-		La Ceja (Antioquia)	600	700	672	-	
Yopal (Casanare)	4.000	4.000	4.000	+		Manizales (Caldas)	640	800	760	--	
Frijol verde bolo						Marinilla (Antioquia)	400	600	507	---	
Cúcuta, Cenabastos	3.000	3.000	3.000	=		Medellín, Central					
Pamplona (Norte de Santander)	2.400	3.000	2.645	++		Mayorista de Antioquia	400	500	475	--	
Frijol verde cargamanto						Medellín, Coomerca	600	800	698	--	
Bogotá, D.C., Corabastos	2.800	3.600	3.300	--		Montería (Córdoba)	1.200	1.500	1.433	+	
Cali, Cavasa	3.000	3.200	3.100	-		Neiva, Surabastos	640	1.200	870	+	
Cali, Santa Helena	3.000	3.200	3.050	-		Palмира (Valle del Cauca)	720	1.000	873	---	
Carmen de Viboral (Antioquia)	2.000	2.200	2.100	++		Pamplona (Norte de Santander)	750	1.250	867	+	
Duitama (Boyacá)	3.000	3.100	3.050	++		Pasto (Nariño)	1.600	1.800	1.633	++	
El Santuario (Antioquia)	1.900	2.500	2.300	--		Pereira, La 41	400	800	570	---	
La Ceja (Antioquia)	2.500	2.700	2.561	-		Pereira, Mercasa	320	560	462	---	
Marinilla (Antioquia)	2.300	2.900	2.578	+		Popayán (Cauca)	800	1.600	1.200	+++	
Medellín, Central						Rionegro (Antioquia)	600	850	674	---	
Mayorista de Antioquia	2.300	2.700	2.465	-		San Gil (Santander)	818	909	869	+	
Medellín, Coomerca	2.400	2.800	2.618	-		Sincelejo (Sucre)	1.000	1.500	1.233	--	
Pasto (Nariño)	2.600	2.800	2.722	+		Socorro (Santander)	818	909	864	-	
Peñol (Antioquia)	2.200	2.500	2.378	-		Sogamoso (Boyacá)	1.250	1.375	1.313	--	
						Sonsón (Antioquia)	600	700	650	=	


**Cuadro 1. Mercados mayoristas. Precios de venta de verduras y hortalizas (continuación)
2015 (16 al 22 de mayo)**

Productos y mercados	Pesos por kilogramo				Tenden- cia	Productos y mercados	Pesos por kilogramo				Tenden- cia
	Mínimo	Máximo	Medio				Mínimo	Máximo	Medio		
Habichuela (continuación)						Pepino cohombro (continuación)					
Tuluá (Valle del Cauca)	560	800	710	---		Manizales (Caldas)	1.000	1.200	1.050	++	
Tunja (Boyacá)	800	1.200	1.029	+		Marinilla (Antioquia)	600	650	620	-	
Ubaté (Cundinamarca)	960	960	960	-		Medellín, Central					
Valledupar, Mercabastos	1.000	1.500	1.188	+		Mayorista de Antioquia	1.000	1.400	1.105	-	
Villavicencio, CAV	667	1.000	844	+		Medellín, Coomerca	1.100	1.500	1.318	++	
Yopal (Casanare)	1.944	2.000	1.972	-		Montería (Córdoba)	1.000	1.200	1.125	-	
						Neiva, Surabastos	923	1.154	1.067	+	
Habichuela larga						Palmira (Valle del Cauca)	900	1.200	1.033	++	
Barranquilla, Barranquillita	2.500	3.000	2.750	=		Pamplona (Norte de Santander)	800	1.200	978	++	
Montería (Córdoba)	2.000	2.000	2.000	--		Pasto (Nariño)	1.800	2.000	1.850	+++	
						Pereira, La 41	800	1.200	1.000	--	
Lechuga Batavia						Pereira, Mercasa	700	800	756	---	
Armenia, Mercar	1.067	1.333	1.178	--		Popayán (Cauca)	1.077	1.154	1.096	-	
Barranquilla, Barranquillita	1.100	1.200	1.150	=		Rionegro (Antioquia)	600	700	646	++	
Barranquilla, Granabastos	1.100	1.200	1.142	-		San Gil (Santander)	800	1.200	960	+	
Bogotá, D.C., Corabastos	800	1.200	979	-		Sincelejo (Sucre)	800	1.000	894	-	
Bucaramanga, Centroabastos	917	1.083	1.016	-		Socorro (Santander)	720	800	747	+++	
Buenaventura (Valle del Cauca)	1.000	1.100	1.033	=		Sogamoso (Boyacá)	1.100	1.200	1.150	+++	
Cali, Cavasa	538	615	543	-		Sonsón (Antioquia)	650	700	688	++	
Cali, Santa Helena	462	615	551	++		Tuluá (Valle del Cauca)	900	1.000	983	+	
Cartagena, Bazurto	1.133	1.200	1.156	--		Tunja (Boyacá)	1.040	1.200	1.134	-	
Cartago (Valle del Cauca)	1.200	1.280	1.253	--		Valledupar, Mercabastos	1.000	1.000	1.000	=	
Chiquinquirá (Boyacá)	1.000	1.200	1.100	=		Villavicencio, CAV	1.400	1.800	1.546	+	
Cúcuta, Cenabastos	667	833	771	-							
Duitama (Boyacá)	1.000	1.100	1.050	=		Pepino de rellenar					
Ibagué, Plaza La 21	800	1.120	987	--		Armenia, Mercar	1.750	1.800	1.775	n.d.	
Ipiales (Nariño), Ipiales somos todos	385	462	391	+		Bogotá, D.C., Corabastos	1.167	2.000	1.552	-	
Manizales (Caldas)	1.400	1.600	1.475	-		Cali, Cavasa	2.000	2.000	2.000	=	
Marinilla (Antioquia)	500	550	519	-		Chiquinquirá (Boyacá)	933	1.000	967	---	
Medellín, Central						Duitama (Boyacá)	1.333	1.333	1.333	=	
Mayorista de Antioquia	500	571	550	-		Ibagué, Plaza La 21	1.200	2.000	1.633	-	
Medellín, Coomerca	429	750	565	-		Medellín, Central					
Montería (Córdoba)	1.000	1.200	1.117	+		Mayorista de Antioquia	2.000	2.000	2.000	=	
Neiva, Surabastos	1.120	1.280	1.170	+		Neiva, Surabastos	1.360	1.840	1.685	---	
Palmira (Valle del Cauca)	615	692	673	+		San Gil (Santander)	960	1.200	1.027	---	
Pamplona (Norte de Santander)	833	1.000	917	-		Sogamoso (Boyacá)	1.000	1.000	1.000	---	
Pasto (Nariño)	462	615	551	+		Tunja (Boyacá)	1.000	1.500	1.250	+	
Pereira, La 41	1.000	1.250	1.167	-		Ubaté (Cundinamarca)	1.000	1.000	1.000	=	
Pereira, Mercasa	1.000	1.500	1.194	+		Villavicencio, CAV	1.800	2.500	2.125	--	
Popayán (Cauca)	667	833	750	++		Yopal (Casanare)	1.800	2.000	1.900	-	
Rionegro (Antioquia)	700	800	765	+							
San Gil (Santander)	1.250	1.667	1.389	++		Perejil					
Sincelejo (Sucre)	700	800	744	-		Armenia, Mercar	4.000	5.500	4.833	+++	
Sogamoso (Boyacá)	1.000	1.200	1.100	=		Barranquilla, Barranquillita	3.500	4.000	3.750	=	
Sonsón (Antioquia)	444	444	444	++		Bogotá, D.C., Corabastos	3.333	5.000	4.583	+++	
Tuluá (Valle del Cauca)	846	923	872	+		Bucaramanga, Centroabastos	5.000	8.000	6.802	+++	
Tunja (Boyacá)	900	1.100	1.000	--		Chiquinquirá (Boyacá)	1.667	2.000	1.833	=	
Ubaté (Cundinamarca)	800	800	800	--		Duitama (Boyacá)	1.250	1.250	1.250	-	
Valledupar, Mercabastos	1.000	1.000	1.000	--		Ibagué, Plaza La 21	2.500	3.750	3.083	---	
Villavicencio, CAV	1.200	1.400	1.322	-		Ipiales (Nariño), Ipiales somos todos	1.500	2.000	1.958	+	
Yopal (Casanare)	1.500	1.600	1.550	=		Manizales (Caldas)	3.200	4.000	3.600	=	
						Medellín, Central					
Lechuga cropa morada						Mayorista de Antioquia	2.000	3.000	2.167	---	
Bogotá, D.C., Corabastos	2.333	3.000	2.719	-		Neiva, Surabastos	4.667	6.000	5.146	+	
Medellín, Central						Pamplona (Norte de Santander)	3.000	4.000	3.500	---	
Mayorista de Antioquia	1.400	1.500	1.450	=		Pasto (Nariño)	2.000	3.000	2.583	---	
						Sogamoso (Boyacá)	2.333	2.667	2.500	+++	
Lechuga cropa verde						Tunja (Boyacá)	2.333	3.333	3.067	+++	
Bogotá, D.C., Corabastos	1.333	2.000	1.811	--							
Cali, Cavasa	2.400	3.000	2.633	+		Pimentón					
Medellín, Central						Armenia, Mercar	1.200	1.500	1.338	-	
Mayorista de Antioquia	1.200	1.300	1.275	-		Barranquilla, Barranquillita	1.167	1.250	1.208	-	
Neiva, Surabastos	1.200	1.400	1.250	+		Barranquilla, Granabastos	1.167	1.333	1.264	-	
Villavicencio, CAV	4.800	5.600	4.844	+		Bogotá, D.C., Corabastos	2.400	3.200	2.917	++	
						Bucaramanga, Centroabastos	1.200	1.500	1.333	---	
Pepino cohombro						Buenaventura (Valle del Cauca)	1.429	1.571	1.476	=	
Armenia, Mercar	700	800	763	-		Cali, Cavasa	1.400	1.500	1.465	--	
Barranquilla, Barranquillita	1.125	1.400	1.221	--		Cali, Santa Helena	1.200	1.500	1.317	--	
Barranquilla, Granabastos	1.000	1.300	1.127	-		Cartagena, Bazurto	1.250	1.500	1.361	--	
Bogotá, D.C., Corabastos	1.800	2.000	1.917	+		Cartago (Valle del Cauca)	1.400	1.600	1.500	-	
Bucaramanga, Centroabastos	720	1.000	814	-		Chiquinquirá (Boyacá)	850	900	875	-	
Buenaventura (Valle del Cauca)	800	1.000	917	++		Cúcuta, Cenabastos	833	1.250	1.111	-	
Cali, Cavasa	733	800	754	+		Duitama (Boyacá)	1.600	1.600	1.600	=	
Cali, Santa Helena	800	933	861	+		El Santuario (Antioquia)	600	700	650	---	
Cartagena, Bazurto	700	900	833	+		Ibagué, Plaza La 21	1.440	2.000	1.829	-	
Cartago (Valle del Cauca)	1.000	1.000	1.000	+		Ipiales (Nariño), Ipiales somos todos	1.600	1.800	1.678	-	
Cúcuta, Cenabastos	800	1.000	925	-		La Ceja (Antioquia)	1.200	1.500	1.367	=	
Duitama (Boyacá)	900	1.000	950	=		Manizales (Caldas)	1.500	1.800	1.663	+	
El Santuario (Antioquia)	500	600	588	-		Marinilla (Antioquia)	550	950	763	---	
Ibagué, Plaza La 21	640	960	880	-		Medellín, Central					
Ipiales (Nariño), Ipiales somos todos	1.167	1.500	1.324	-		Mayorista de Antioquia	1.400	1.700	1.500	-	
La Ceja (Antioquia)	800	1.000	917	+		Medellín, Coomerca	1.200	1.500	1.295	-	


**Cuadro 1. Mercados mayoristas. Precios de venta de verduras y hortalizas (conclusión)
2015 (16 al 22 de mayo)**

Productos y mercados	Pesos por kilogramo				Tenden- cia	Productos y mercados	Pesos por kilogramo				Tenden- cia	
	Mínimo	Máximo	Medio				Mínimo	Máximo	Medio			
Tomate chonto regional (continuación)						Tomate Riogrande (continuación)						
Cali, Cavasa	1.100	1.300	1.225	-	Cartagena, Bazaruto	1.273	1.455	1.333	-			
Cali, Santa Helena	1.000	1.200	1.100	-	Tomate Riogrande ocañero							
Carmen de Viboral (Antioquia)	1.000	1.000	1.000	=	Cartagena, Bazaruto	720	1.250	898	+			
El Santuario (Antioquia)	600	700	663	--	Zanahoria							
La Ceja (Antioquia)	800	1.000	942	+	Armenia, Mercar	1.000	1.100	1.031	+			
Marinilla (Antioquia)	500	850	641	--	Bogotá, D.C., Corabastos	1.167	1.500	1.381	+++			
Medellín, Central					Bucaramanga, Centroabastos	1.000	1.333	1.171	+			
Mayorista de Antioquia	1.000	1.400	1.220	-	Buenaventura (Valle del Cauca)	727	1.036	885	+			
Medellín, Coomerca	900	1.000	950	-	Cali, Cavasa	636	1.091	867	++			
Montería (Córdoba)	700	1.000	875	--	Cali, Santa Helena	636	727	686	--			
Palmira (Valle del Cauca)	1.300	1.400	1.350	-	Cartago (Valle del Cauca)	1.167	1.367	1.278	-			
Peñol (Antioquia)	500	600	553	--	Chiquinquirá (Boyacá)	833	1.000	917	++			
Rionegro (Antioquia)	600	1.000	772	--	Cúcuta, Cenabastos	667	1.000	771	-			
Sonsón (Antioquia)	700	800	750	--	Duitama (Boyacá)	1.000	1.083	1.042	-			
Tuluá (Valle del Cauca)	1.100	1.300	1.200	+	Ibagué, Plaza La 21	1.120	1.600	1.349	+			
Tomate larga vida					Ipiales (Nariño), Ipiales somos todos	500	760	642	++			
Bogotá, D.C., Corabastos	1.200	1.400	1.270	-	Manizales (Caldas)	1.129	1.452	1.270	++			
Cali, Cavasa	1.800	2.000	1.867	-	Neiva, Surabastos	800	1.000	911	+			
Chiquinquirá (Boyacá)	920	920	920	=	Palmira (Valle del Cauca)	582	727	698	-			
Duitama (Boyacá)	1.500	1.500	1.500	++	Pamplona (Norte de Santander)	750	917	837	+			
Medellín, Central					Pasto (Nariño)	327	727	470	-			
Mayorista de Antioquia	2.000	2.200	2.160	-	Popayán (Cauca)	633	667	642	+			
Neiva, Surabastos	1.400	1.600	1.450	-	San Gil (Santander)	1.200	1.400	1.333	++			
Pasto (Nariño)	1.400	1.750	1.571	+	Sincelejo (Sucre)	875	1.000	910	-			
Sogamoso (Boyacá)	1.500	1.750	1.625	--	Sogamoso (Boyacá)	1.250	1.250	1.250	+++			
Tuluá (Valle del Cauca)	2.000	2.200	2.133	=	Sonsón (Antioquia)	520	560	546	+++			
Tunja (Boyacá)	900	1.250	1.047	-	Tunja (Boyacá)	1.050	1.167	1.097	+			
Villavicencio, CAV	1.200	1.500	1.342	++	Ubaté (Cundinamarca)	700	700	700	=			
Tomate riñón					Valledupar, Mercabastos	917	1.083	1.028	-			
Armenia, Mercar	1.800	2.000	1.883	-	Villavicencio, CAV	1.083	1.500	1.306	++			
Bucaramanga, Centroabastos	1.591	1.818	1.705	+	Yopal (Casanare)	1.417	1.500	1.458	+++			
Cartago (Valle del Cauca)	2.300	2.500	2.425	+	Zanahoria bogotana							
Ipiales (Nariño), Ipiales somos todos	1.455	1.591	1.568	+	Barranquilla, Barranquillita	1.000	1.500	1.260	++			
Manizales (Caldas)	2.000	2.200	2.050	-	Barranquilla, Granabastos	1.133	1.333	1.264	++			
Medellín, Central					Buenaventura (Valle del Cauca)	1.167	1.200	1.178	+			
Mayorista de Antioquia	1.800	1.800	1.800	+	Cali, Cavasa	1.083	1.333	1.215	++			
Medellín, Coomerca	1.500	1.500	1.500	=	Cali, Santa Helena	833	1.167	1.021	n.d.			
Pereira, La 41	2.000	2.200	2.100	=	Cartagena, Bazaruto	917	1.167	1.083	-			
Sincelejo (Sucre)	2.000	2.000	2.000	=	Cúcuta, Cenabastos	1.000	1.333	1.171	-			
Tomate riñón valluno					Medellín, Central							
Montería (Córdoba)	1.800	2.200	2.050	=	Mayorista de Antioquia	667	1.000	833	--			
Pereira, La 41	1.800	2.000	1.900	=	Palmira (Valle del Cauca)	750	750	750	=			
Pereira, Mercasa	2.000	2.000	2.000	=	Pereira, La 41	1.083	1.333	1.194	++			
Tomate Riogrande					Pereira, Mercasa	1.250	1.500	1.372	+++			
Bucaramanga, Centroabastos	773	1.136	944	-	Tuluá (Valle del Cauca)	1.000	1.333	1.170	++			
Bucaramanga, Mercados del centro	720	720	720	---	Zanahoria larga vida							
Duitama (Boyacá)	1.080	1.200	1.140	+	Carmen de Viboral (Antioquia)	421	600	507	--			
San Gil (Santander)	520	720	596	---	El Santuario (Antioquia)	528	583	556	--			
Socorro (Santander)	400	720	533	---	La Ceja (Antioquia)	500	900	739	+			
Sogamoso (Boyacá)	909	1.136	1.023	--	Marinilla (Antioquia)	633	867	745	+			
Valledupar, Mercabastos	833	833	833	n.d.	Medellín, Central							
Tomate Riogrande bumangués					Mayorista de Antioquia	556	765	641	+			
Barranquilla, Barranquillita	1.000	1.080	1.030	=	Medellín, Coomerca	647	778	682	+			
Barranquilla, Granabastos	909	1.273	1.030	+	Montería (Córdoba)	941	941	941	+			
					Rionegro (Antioquia)	647	794	721	++			

Tendencias:

- (---) Variación mayor al -20 %
 (--) Variación entre -10 % y -20 %
 (-) Variación entre 0 % y -10 %

(=) Variación igual a 0 %

(+) Variación entre 0 % y 10 %

(+ +) Variación entre 10 % y 20 %

(+++) Variación mayor al 20 %

(n.d.) No determinado

Frutas frescas

Mejóro abastecimiento de mango Tommy



Fuente: DANE.

A lo largo de la presente semana se registró una reducción en los precios del aguacate papelillo en diecisiete de los veinticuatro mercados mayoristas donde se comercializó. La razón de este comportamiento fue el mayor nivel de abastecimiento procedente de Quimbaya, Montenegro, La Tebaida, Calarcá, Armenia (Quindío), Chinchiná (Caldas), Pereira (Risaralda), Pauna, Briceño (Boyacá) y Alcalá (Valle del Cauca). En Pereira y Tunja, por ejemplo, el kilo se negoció a \$2.400 y a \$3.080; un 15,13 % menos respecto a la semana pasada.

De igual manera, cayeron las cotizaciones mayoristas de la curuba, la uchuva, las mandarinas Oneco y arrayana, el banano criollo, el limón Tahití, el melón Cantalup, la naranja Valencia, la manzana roja importada, la piña manzana y el mango Tommy. En el caso de este último, su precio cayó esta vez en dieciocho de los treinta y dos mercados donde se cotizó. De acuerdo con los comerciantes, la caída obedeció a un mayor ingreso de producto desde Guamo, Natagaima, Espinal, Alpujarra (Tolima), La Mesa (Cundinamarca) y Socorro (Santander). En la ciudad de Bucaramanga, por ejemplo, el kilo se vendió a \$1.600, lo que significó una reducción del 14,89 %.

También bajó el precio de la curuba; esto como consecuencia de un incremento en el nivel de oferta, el cual llegó principalmente desde Turmequé, Tibaná (Boyacá), Silos (Norte de Santander), Girón (Santander), La Unión (Valle del Cauca) y Cajamarca (Tolima), entre otros. Lo anterior ocasionó el descenso de sus precios en dieciséis de los veintiocho mercados

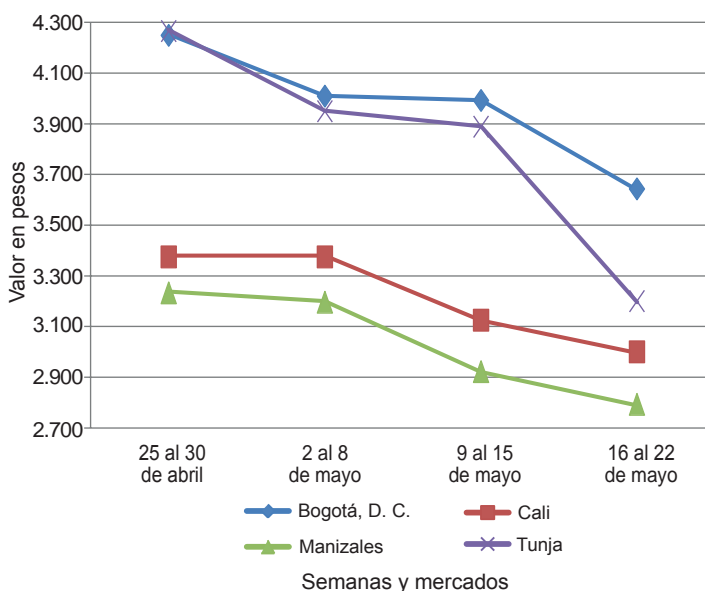
donde se transó. En Cali e Ibagué, el precio bajó un 12,86 %, vendiéndose el kilo a \$898 y a \$665, respectivamente.

En el caso de la mandarina Oneco, la tendencia a la baja se presentó en nueve de los once mercados donde se comercializó y se dio gracias a la buena producción recibida desde el Eje Cafetero, así como de La Pintada, Venecia y Fredonia (Antioquia). En Armenia y Medellín, por ejemplo, la cotización disminuyó un 12,69 %, vendiéndose el kilo a \$958 y a \$1.340, respectivamente.

En cambio, aumentaron los precios del lulo, la pera y la uva importadas, el tomate de árbol, la granadilla y el maracuyá. En el caso del lulo, disminuyó la oferta del proveniente de las zonas de producción ubicadas en La Unión (Valle del Cauca), Garzón, Gigante, La Argentina y Pitalito (Huila), donde se reportaron recesos de cortes entre cosechas. Lo anterior adujo el incremento de sus precios en veintiocho de los treinta y cuatro mercados donde se vendió. En las ciudades de Cúcuta y Valledupar, por ejemplo, el precio promedio estuvo un 9,96 % por encima del registrado la semana pasada.

Por último, los comerciantes manifestaron que debido a una disminución en el volumen de oferta de primera calidad desde Cundinamarca, Boyacá y Antioquia los precios del tomate de árbol aumentaron esta semana. Esta situación provocó un alza de sus precios en veintisiete de los cuarenta y dos mercados donde se ofreció.

Gráfico 5. Comportamiento de los precios del aguacate papelillo 2015 (25 de abril al 22 de mayo)



Fuente: SIPSA-DANE.


**Cuadro 2. Mercados mayoristas. Precios de venta de frutas frescas
2015 (16 al 22 de mayo)**

Productos y mercados	Pesos por kilogramo				Tenden- cia	Productos y mercados	Pesos por kilogramo				Tenden- cia
	Mínimo	Máximo	Medio				Mínimo	Máximo	Medio		
Aguacate común						Banano criollo (continuación)					
Barranquilla, Barranquillita	3.500	4.000	3.850	-		Ibagué, Plaza La 21	600	900	740	--	
Buenaventura (Valle del Cauca)	2.000	2.400	2.317	-		Ipiales (Nariño), Ipiales somos todos	481	519	500	-	
Cartagena, Bazurto	3.500	4.000	3.833	--		La Ceja (Antioquia)	600	800	692	-	
Ibagué, Plaza La 21	2.000	2.000	2.000	+		Manizales (Caldas)	700	900	750	=	
Manizales (Caldas)	2.000	2.000	2.000	--		Medellín, Central					
Medellín, Central						Mayorista de Antioquia	500	800	623	-	
Mayorista de Antioquia	1.500	1.500	1.500	--		Medellín, Coomerca	550	700	610	-	
Medellín, Coomerca	1.200	1.500	1.360	-		Neiva, Surabastos	800	880	820	=	
Montería (Córdoba)	2.400	3.000	2.667	--		Palmira (Valle del Cauca)	700	700	700	=	
Neiva, Surabastos	2.400	2.800	2.613	-		Pamplona (Norte de Santander)	600	833	706	-	
Palmira (Valle del Cauca)	2.000	2.000	2.000	+		Pereira, La 41	600	800	675	-	
Santa Bárbara (Antioquia)	1.000	1.500	1.225	-		Pereira, Mercasa	500	700	600	=	
Sincelejo (Sucre)	2.500	3.000	2.889	+		Popayán (Cauca)	950	1.000	963	+	
Tuluá (Valle del Cauca)	1.500	1.800	1.667	+		Rionegro (Antioquia)	700	800	727	+	
Tunja (Boyacá)	2.000	2.250	2.133	+		San Gil (Santander)	480	560	533	++	
Vallédupar, Mercado Nuevo	3.000	3.000	3.000	-		Santa Bárbara (Antioquia)	750	800	788	++	
Villavicencio, CAV	1.429	1.714	1.560	-		Socorro (Santander)	480	560	493	++	
						Sonsón (Antioquia)	425	450	438	=	
						Tuluá (Valle del Cauca)	600	700	633	=	
						Tunja (Boyacá)	1.150	1.300	1.205	-	
Aguacate Hass						Banano Urabá					
Bogotá, D.C., Corabastos	3.000	3.500	3.133	-		Barranquilla, Barranquillita	480	540	510	=	
Chiquinquirá (Boyacá)	3.500	3.500	3.500	+++		Barranquilla, Granabastos	480	480	480	--	
La Ceja (Antioquia)	1.300	1.500	1.433	-		Bogotá, D.C., Corabastos	850	900	860	+	
Medellín, Central						Bucaramanga, Centroabastos	900	900	900	=	
Mayorista de Antioquia	2.000	2.200	2.067	+		Chiquinquirá (Boyacá)	1.000	1.000	1.000	=	
Rionegro (Antioquia)	1.600	1.800	1.735	+		Duitama (Boyacá)	850	900	875	+	
San Gil (Santander)	3.500	4.000	3.667	=		Medellín, Central					
San Vicente (Antioquia)	1.700	1.900	1.800	+		Mayorista de Antioquia	850	850	850	+	
Socorro (Santander)	3.500	3.500	3.500	+		Medellín, Coomerca	400	450	414	+	
Sonsón (Antioquia)	1.500	1.600	1.550	=		Montería (Córdoba)	750	1.100	896	+	
Tunja (Boyacá)	2.500	2.800	2.690	-		Sincelejo (Sucre)	600	600	600	=	
						Sogamoso (Boyacá)	850	900	875	=	
						Tunja (Boyacá)	900	950	925	=	
						Vallédupar, Mercabastos	325	400	375	-	
						Villavicencio, CAV	640	680	672	-	
Aguacate papelillo						Borojó					
Armenia, Mercar	2.000	2.500	2.250	--		Bogotá, D.C., Corabastos	4.500	5.500	4.977	++	
Armenia, Retiro	1.500	2.000	1.800	--		Bucaramanga, Centroabastos	4.500	5.000	4.769	+	
Barranquilla, Barranquillita	4.800	5.000	4.900	-		Medellín, Central					
Bogotá, D.C., Corabastos	3.500	4.000	3.614	-		Mayorista de Antioquia	3.300	3.500	3.420	++	
Bucaramanga, Centroabastos	3.500	4.500	3.781	+		Montería (Córdoba)	4.000	4.000	4.000	=	
Buenaventura (Valle del Cauca)	3.000	3.400	3.200	-		Villavicencio, CAV	4.500	5.500	4.792	+	
Cali, Cavasa	2.400	2.800	2.642	-							
Cali, Santa Helena	3.000	3.000	3.000	-		Breva					
Cartago (Valle del Cauca)	2.800	3.000	2.933	--		Armenia, Mercar	2.400	2.800	2.600	--	
Chiquinquirá (Boyacá)	3.500	4.000	3.750	-		Bucaramanga, Centroabastos	2.000	2.400	2.200	=	
Duitama (Boyacá)	3.800	4.000	3.900	=		Ibagué, Plaza La 21	2.400	2.800	2.600	+	
Ibagué, Plaza La 21	3.000	4.000	3.500	+		Medellín, Central					
Manizales (Caldas)	2.500	3.000	2.792	-		Mayorista de Antioquia	2.500	3.000	2.525	+	
Medellín, Central											
Mayorista de Antioquia	1.800	2.200	2.047	-		Ciruela negra chilena					
Neiva, Surabastos	3.000	3.500	3.167	-		Bogotá, D.C., Corabastos	5.556	6.111	5.893	-	
Palmira (Valle del Cauca)	2.800	3.000	2.833	+		Bucaramanga, Centroabastos	4.091	4.545	4.318	-	
Pereira, La 41	2.000	2.800	2.400	-		Cúcuta, Cenabastos	7.000	8.000	7.500	+	
Pereira, Mercasa	2.000	2.300	2.050	--		Medellín, Central					
Popayán (Cauca)	2.800	3.000	2.925	--		Mayorista de Antioquia	5.625	6.500	6.000	+	
Rionegro (Antioquia)	2.000	2.200	2.100	--		Neiva, Surabastos	6.111	6.444	6.278	-	
Sogamoso (Boyacá)	3.500	3.800	3.650	=		Vallédupar, Mercado Nuevo	7.500	7.500	7.500	=	
Tuluá (Valle del Cauca)	2.400	2.500	2.467	=							
Tunja (Boyacá)	2.800	3.500	3.080	--		Ciruela roja					
Villavicencio, CAV	3.500	4.000	3.808	-		Bogotá, D.C., Corabastos	3.000	3.400	3.217	++	
						Bucaramanga, Centroabastos	2.200	2.400	2.300	=	
Badea						Cúcuta, Cenabastos	2.500	3.500	2.917	--	
Bucaramanga, Centroabastos	750	1.000	875	+		Neiva, Surabastos	3.440	3.440	3.440	+++	
Neiva, Surabastos	1.000	1.300	1.171	-		San Gil (Santander)	2.400	2.400	2.400	++	
						Socorro (Santander)	2.500	2.500	2.500	+++	
Banano bocadillo						Tunja (Boyacá)	2.000	2.200	2.080	++	
Bogotá, D.C., Corabastos	1.250	1.250	1.250	=							
Medellín, Central						Coco					
Mayorista de Antioquia	800	900	893	+		Armenia, Mercar	1.600	1.600	1.600	=	
Santa Bárbara (Antioquia)	833	833	833	+		Barranquilla, Barranquillita	1.700	1.800	1.750	=	
Tunja (Boyacá)	1.538	1.769	1.669	-		Bogotá, D.C., Corabastos	3.000	3.000	3.000	=	
						Bucaramanga, Centroabastos	2.333	2.333	2.333	=	
Banano criollo						Buenaventura (Valle del Cauca)	1.111	1.111	1.111	=	
Armenia, Mercar	500	600	575	--		Cali, Cavasa	1.333	1.515	1.470	-	
Armenia, Retiro	380	500	413	-		Cartagena, Bazurto	2.250	2.250	2.250	=	
Barranquilla, Barranquillita	420	480	450	=		Cartago (Valle del Cauca)	1.600	1.667	1.622	=	
Bogotá, D.C., Corabastos	1.100	1.200	1.167	-		Cúcuta, Cenabastos	1.400	1.500	1.450	=	
Bucaramanga, Centroabastos	1.100	1.300	1.225	-		Manizales (Caldas)	1.935	1.935	1.935	=	
Buenaventura (Valle del Cauca)	750	800	775	+							
Cali, Cavasa	700	700	700	=							
Cali, Santa Helena	650	700	663	+							
Cartago (Valle del Cauca)	600	720	653	--							
Chiquinquirá (Boyacá)	767	800	783	=							
Cúcuta, Cenabastos	1.000	1.000	1.000	--							
Cúcuta, La Nueva Sexta	833	1.000	931	--							


Cuadro 2. Mercados mayoristas. Precios de venta de frutas frescas (continuación)
2015 (16 al 22 de mayo)

Productos y mercados	Pesos por kilogramo				Tenden- cia	Productos y mercados	Pesos por kilogramo				Tenden- cia
	Mínimo	Máximo	Medio				Mínimo	Máximo	Medio		
Guayaba agria (continuación)						Kiwi (continuación)					
Sincelejo (Sucre)	2.400	2.400	2.400	=		Neiva, Surabastos	4.000	4.500	4.263	-	
Guayaba Atlántico						Pasto (Nariño)	3.889	4.444	4.352	-	
Barranquilla, Barranquillita	1.320	1.400	1.347	=		Pereira, La 41	4.000	5.500	5.000	--	
Guayaba común						Pereira, Mercasa	4.000	5.000	4.400	-	
Barranquilla, Barranquillita	1.375	1.458	1.427	=		Popayán (Cauca)	4.600	5.000	4.850	-	
Cartagena, Bazurto	1.200	1.280	1.253	-		San Gil (Santander)	5.000	5.000	5.000	++	
Chiquinquirá (Boyacá)	600	600	600	-		Socorro (Santander)	5.000	5.000	5.000	++	
Cúcuta, Cenabastos	1.167	1.333	1.240	+++		Tuluá (Valle del Cauca)	4.300	4.400	4.350	=	
Sincelejo (Sucre)	1.200	1.600	1.444	+		Tunja (Boyacá)	3.889	4.444	4.267	-	
Valledupar, Mercabastos	1.400	1.400	1.400	+		Villavicencio, CAV	3.500	4.500	3.946	+	
Guayaba manzana						Limón común					
Cartago (Valle del Cauca)	1.500	1.500	1.500	=		Armenia, Mercar	1.200	1.500	1.400	+	
Manizales (Caldas)	1.600	2.000	1.700	=		Bogotá, D.C., Corabastos	1.143	1.286	1.171	=	
Medellín, Central						Bucaramanga, Centroabastos	800	1.200	965	-	
Mayorista de Antioquia	1.700	1.700	1.700	-		Cartagena, Bazurto	1.067	1.067	1.067	-	
Rionegro (Antioquia)	1.800	2.100	1.910	-		Cartago (Valle del Cauca)	1.200	1.500	1.425	+	
Tuluá (Valle del Cauca)	1.300	1.400	1.350	-		Chiquinquirá (Boyacá)	1.571	1.714	1.643	-	
Guayaba pera						Cúcuta, Cenabastos	1.500	2.500	1.781	+	
Armenia, Mercar	1.100	1.300	1.200	+		Cúcuta, La Nueva Sexta	1.667	2.083	1.736	+	
Barranquilla, Barranquillita	1.800	2.000	1.850	+		Ibagué, Plaza La 21	960	1.200	1.080	-	
Barranquilla, Granabastos	1.900	2.000	1.925	+		Medellín, Central					
Bogotá, D.C., Corabastos	1.429	2.143	1.744	-		Mayorista de Antioquia	1.300	1.500	1.367	-	
Bucaramanga, Centroabastos	800	920	810	+		Medellín, Coomerca	1.000	1.300	1.138	-	
Buenaventura (Valle del Cauca)	1.400	1.600	1.517	-		Montería (Córdoba)	1.214	1.286	1.269	+	
Cali, Cavasa	1.300	1.500	1.415	-		Neiva, Surabastos	960	1.120	1.070	-	
Cartagena, Bazurto	1.900	1.900	1.900	+		Pamplona (Norte de Santander)	2.500	3.000	2.625	-	
Cartago (Valle del Cauca)	1.200	1.300	1.225	++		Pereira, Mercasa	1.000	1.300	1.200	--	
Chiquinquirá (Boyacá)	1.300	1.400	1.350	---		Rionegro (Antioquia)	1.500	1.800	1.650	-	
Cúcuta, Cenabastos	1.364	1.500	1.402	-		San Gil (Santander)	1.200	1.400	1.311	+	
Duitama (Boyacá)	1.800	1.900	1.850	+		Sincelejo (Sucre)	1.143	1.286	1.246	--	
Ibagué, Plaza La 21	1.500	1.600	1.575	+		Socorro (Santander)	1.200	1.400	1.300	---	
Ipiiales (Nariño), Ipiiales somos todos	1.500	1.800	1.633	+		Tunja (Boyacá)	1.280	1.280	1.280	-	
La Ceja (Antioquia)	1.200	1.300	1.239	-		Valledupar, Mercado Nuevo	1.400	1.400	1.400	n.d.	
Manizales (Caldas)	900	1.200	1.100	+		Villavicencio, CAV	1.000	1.400	1.142	+	
Medellín, Central						Limón común Ciénaga					
Mayorista de Antioquia	1.200	1.300	1.255	-		Barranquilla, Barranquillita	1.250	1.313	1.266	-	
Medellín, Coomerca	1.000	1.200	1.125	-		Valledupar, Mercado Nuevo	1.200	1.400	1.311	-	
Neiva, Surabastos	1.200	2.000	1.563	+		Limón común valluno					
Palmira (Valle del Cauca)	1.400	1.500	1.417	-		Buenaventura (Valle del Cauca)	2.000	2.600	2.333	-	
Pamplona (Norte de Santander)	1.364	1.364	1.364	-		Cali, Cavasa	833	917	854	--	
Pasto (Nariño)	1.200	1.600	1.389	=		Cali, Santa Helena	1.000	1.000	1.000	-	
Pereira, La 41	1.000	1.200	1.038	+		Palmira (Valle del Cauca)	1.250	1.500	1.375	++	
Pereira, Mercasa	1.000	1.200	1.067	+		Tuluá (Valle del Cauca)	667	833	792	-	
Popayán (Cauca)	1.200	1.300	1.238	+		Limón mandarino					
San Gil (Santander)	1.000	1.080	1.040	-		Armenia, Mercar	700	800	713	+	
Socorro (Santander)	1.600	1.700	1.650	---		Ibagué, Plaza La 21	500	600	567	-	
Sogamoso (Boyacá)	1.300	1.400	1.350	--		La Ceja (Antioquia)	600	800	629	+	
Tuluá (Valle del Cauca)	1.200	1.300	1.267	=		Medellín, Central					
Tunja (Boyacá)	1.000	1.400	1.230	-		Mayorista de Antioquia	700	800	713	++	
Ubaté (Cundinamarca)	2.000	2.500	2.250	+++		Medellín, Coomerca	500	600	563	-	
Villavicencio, CAV	1.400	1.800	1.654	+		Peñol (Antioquia)	640	700	660	-	
Yopal (Casánare)	2.200	2.300	2.250	-		Pereira, Mercasa	300	600	500	--	
Gulupa						Santa Bárbara (Antioquia)	300	300	300	=	
Bogotá, D.C., Corabastos	1.067	1.200	1.156	-		Villavicencio, CAV	1.200	1.400	1.297	+	
Medellín, Central						Limón Tahití					
Mayorista de Antioquia	1.000	1.200	1.120	-		Armenia, Mercar	700	1.000	867	+	
Neiva, Surabastos	880	960	945	-		Bogotá, D.C., Corabastos	1.429	1.714	1.482	+	
Peñol (Antioquia)	1.500	1.700	1.592	-		Bucaramanga, Centroabastos	600	800	698	---	
Sonsón (Antioquia)	800	800	800	-		Cali, Cavasa	1.000	1.200	1.071	-	
Higo						Cali, Santa Helena	1.100	1.200	1.125	=	
Bogotá, D.C., Corabastos	4.500	5.500	5.050	--		Cartago (Valle del Cauca)	1.000	1.200	1.100	=	
Medellín, Central						Cúcuta, Cenabastos	1.273	1.364	1.333	--	
Mayorista de Antioquia	2.000	2.500	2.433	-		Duitama (Boyacá)	1.200	1.280	1.240	+	
Sonsón (Antioquia)	1.500	2.000	1.700	---		Ibagué, Plaza La 21	1.040	1.440	1.260	--	
Kiwi						Manizales (Caldas)	900	1.300	1.044	-	
Bogotá, D.C., Corabastos	3.700	4.200	3.910	+		Medellín, Central					
Bucaramanga, Centroabastos	3.000	4.000	3.600	+		Mayorista de Antioquia	1.200	1.300	1.248	-	
Cali, Cavasa	3.500	3.500	3.500	--		Medellín, Coomerca	1.000	1.500	1.238	--	
Cali, Santa Helena	3.500	3.800	3.650	-		Neiva, Surabastos	1.120	1.360	1.195	-	
Chiquinquirá (Boyacá)	5.000	5.000	5.000	+		Palmira (Valle del Cauca)	1.200	1.200	1.200	++	
Cúcuta, Cenabastos	5.000	6.000	5.667	=		Pamplona (Norte de Santander)	1.042	1.458	1.231	-	
Ibagué, Plaza La 21	4.000	4.000	4.000	-		Pasto (Nariño)	900	1.200	1.050	-	
Manizales (Caldas)	4.444	5.556	4.815	+		Pereira, Mercasa	400	1.000	808	-	
Medellín, Central						Rionegro (Antioquia)	1.500	1.700	1.570	-	
Mayorista de Antioquia	3.000	4.000	3.805	+		San Gil (Santander)	1.000	1.000	1.000	++	
						Santa Bárbara (Antioquia)	600	1.000	775	+	
						Socorro (Santander)	800	880	840	---	


**Cuadro 2. Mercados mayoristas. Precios de venta de frutas frescas (continuación)
2015 (16 al 22 de mayo)**

Productos y mercados	Pesos por kilogramo				Tendencia	Productos y mercados	Pesos por kilogramo				Tendencia
	Mínimo	Máximo	Medio	Precios			Mínimo	Máximo	Medio	Precios	
Mango Tommy (continuación)						Manzana royal gala importada (continuación)					
Pereira, Mercasa	1.083	1.167	1.111	-		Tunja (Boyacá)	3.421	3.684	3.544	-	
Popayán (Cauca)	1.800	1.880	1.820	+		Ubaté (Cundinamarca)	3.500	3.500	3.500	=	
Rionegro (Antioquia)	2.000	2.500	2.150	-		Valledupar, Mercado Nuevo	3.000	3.400	3.133	-	
San Gil (Santander)	1.600	2.000	1.782	++		Villavicencio, CAV	3.158	3.158	3.158	=	
Socorro (Santander)	1.200	1.280	1.227	---		Manzana verde importada					
Sogamoso (Boyacá)	1.417	1.500	1.458	-		Armenia, Mercar	3.158	3.158	3.158	-	
Tuluá (Valle del Cauca)	1.520	1.560	1.533	+		Barranquilla, Barranquillita	3.421	3.684	3.610	-	
Tunja (Boyacá)	1.591	1.591	1.591	=		Bogotá, D.C., Corabastos	3.158	3.474	3.367	-	
Villavicencio, CAV	1.600	2.000	1.858	-		Bucaramanga, Centroabastos	2.900	3.200	3.008	+	
Yopal (Casanare)	1.600	1.600	1.600	=		Buenaventura (Valle del Cauca)	3.684	3.684	3.684	=	
Manzana nacional						Cali, Cavasa	2.895	3.158	3.026	-	
Bogotá, D.C., Corabastos	3.500	3.750	3.625	n.d.		Cali, Santa Helena	3.053	3.368	3.228	-	
Medellín, Central						Cartagena, Bazurto	3.684	3.789	3.719	+	
Mayorista de Antioquia	2.500	2.500	2.500	-		Cartago (Valle del Cauca)	3.158	3.263	3.211	=	
Tunja (Boyacá)	1.800	2.000	1.900	+		Chiquinquirá (Boyacá)	3.684	3.684	3.684	=	
Manzana roja importada						Chiquinquirá (Boyacá)	3.684	3.684	3.684	=	
Armenia, Mercar	3.158	3.158	3.158	-		Cúcuta, Cenabastos	3.250	3.500	3.354	+	
Barranquilla, Barranquillita	3.579	3.789	3.658	-		Duitama (Boyacá)	3.500	3.500	3.500	=	
Bogotá, D.C., Corabastos	3.158	3.421	3.242	-		Ibagué, Plaza La 21	3.421	3.684	3.500	+	
Bucaramanga, Centroabastos	2.900	3.200	3.008	+		Ipiales (Nariño), Ipiales somos todos	3.421	3.579	3.535	+	
Buenaventura (Valle del Cauca)	3.684	3.684	3.684	=		La Ceja (Antioquia)	3.053	3.158	3.135	+	
Cali, Cavasa	3.053	3.053	3.053	-		Manizales (Caldas)	3.158	3.421	3.333	-	
Cali, Santa Helena	3.158	3.421	3.333	-		Medellín, Central					
Cartagena, Bazurto	3.368	3.421	3.386	=		Mayorista de Antioquia	3.053	3.158	3.105	+	
Cartago (Valle del Cauca)	3.158	3.263	3.211	=		Montería (Córdoba)	3.579	3.684	3.658	+	
Chiquinquirá (Boyacá)	3.684	3.684	3.684	=		Neiva, Surabastos	3.316	3.579	3.474	-	
Cúcuta, Cenabastos	3.250	3.500	3.367	+		Palmira (Valle del Cauca)	2.632	3.421	3.105	+	
Duitama (Boyacá)	3.500	3.650	3.575	+		Pasto (Nariño)	2.895	3.421	3.199	-	
Ibagué, Plaza La 21	3.421	3.684	3.500	+		Pereira, La 41	3.053	3.316	3.167	-	
Ipiales (Nariño), Ipiales somos todos	3.158	3.421	3.228	-		Pereira, Mercasa	3.158	3.263	3.193	=	
La Ceja (Antioquia)	3.158	3.263	3.193	+		Popayán (Cauca)	3.316	3.474	3.377	+	
Manizales (Caldas)	3.158	3.421	3.333	-		Rionegro (Antioquia)	3.158	3.684	3.369	-	
Medellín, Central						San Gil (Santander)	3.500	3.500	3.500	=	
Mayorista de Antioquia	2.737	3.053	2.954	-		Socorro (Santander)	3.500	3.500	3.500	=	
Montería (Córdoba)	3.263	3.421	3.390	-		Sogamoso (Boyacá)	3.250	3.500	3.375	=	
Neiva, Surabastos	3.316	3.579	3.451	-		Tuluá (Valle del Cauca)	3.368	3.421	3.395	-	
Palmira (Valle del Cauca)	2.632	3.421	3.105	+		Tunja (Boyacá)	3.421	3.684	3.553	-	
Pasto (Nariño)	2.895	3.421	3.199	-		Ubaté (Cundinamarca)	3.500	3.500	3.500	=	
Pereira, La 41	3.053	3.316	3.167	-		Valledupar, Mercado Nuevo	3.579	3.947	3.702	-	
Pereira, Mercasa	3.158	3.263	3.193	=		Villavicencio, CAV	3.158	3.421	3.191	+	
Popayán (Cauca)	3.316	3.474	3.377	+		Yopal (Casanare)	4.105	4.105	4.105	+	
Rionegro (Antioquia)	3.158	3.684	3.369	-		Maracuyá					
San Gil (Santander)	3.500	3.500	3.500	=		Armenia, Mercar	1.300	1.500	1.463	++	
Sincelejo (Sucre)	3.500	3.500	3.500	=		Bogotá, D.C., Corabastos	2.000	2.200	2.103	-	
Socorro (Santander)	3.500	3.500	3.500	=		Bucaramanga, Centroabastos	1.667	2.000	1.848	+	
Sogamoso (Boyacá)	3.250	3.500	3.375	=		Buenaventura (Valle del Cauca)	2.000	2.100	2.033	+	
Tuluá (Valle del Cauca)	3.368	3.421	3.395	=		Cali, Cavasa	1.600	1.800	1.752	++	
Tunja (Boyacá)	3.421	3.684	3.553	-		Cali, Santa Helena	1.400	1.500	1.467	++	
Valledupar, Mercado Nuevo	3.579	3.579	3.579	=		Cartago (Valle del Cauca)	1.600	2.000	1.788	-	
Villavicencio, CAV	3.158	3.158	3.158	=		Chiquinquirá (Boyacá)	2.200	2.300	2.250	-	
Yopal (Casanare)	3.684	3.684	3.684	=		Cúcuta, Cenabastos	1.500	2.000	1.750	--	
Manzana royal gala importada						Duitama (Boyacá)	1.700	1.800	1.750	+	
Armenia, Mercar	3.158	3.158	3.158	-		Ibagué, Plaza La 21	1.600	1.920	1.836	-	
Bogotá, D.C., Corabastos	3.158	3.421	3.244	-		Manizales (Caldas)	1.400	1.800	1.600	+	
Bucaramanga, Centroabastos	2.900	3.200	3.017	+		Medellín, Coomerca	1.400	1.500	1.470	-	
Cali, Cavasa	3.053	3.158	3.105	+		Montería (Córdoba)	2.000	2.000	2.000	++	
Cali, Santa Helena	3.053	3.474	3.298	-		Palmira (Valle del Cauca)	1.600	1.900	1.717	-	
Cartago (Valle del Cauca)	3.158	3.263	3.211	=		Pamplona (Norte de Santander)	1.600	2.500	2.178	-	
Chiquinquirá (Boyacá)	3.684	3.684	3.684	=		Pasto (Nariño)	933	1.111	1.025	+	
Cúcuta, Cenabastos	3.250	3.600	3.471	+		Pereira, La 41	1.600	2.000	1.783	++	
Duitama (Boyacá)	3.500	3.650	3.575	+		Pereira, Mercasa	1.700	2.000	1.850	+	
Ibagué, Plaza La 21	3.421	3.684	3.500	+		Popayán (Cauca)	1.100	1.200	1.125	---	
Ipiales (Nariño), Ipiales somos todos	3.421	3.684	3.582	+		Rionegro (Antioquia)	1.800	2.300	1.995	+	
La Ceja (Antioquia)	3.000	3.158	3.096	-		San Gil (Santander)	1.440	2.000	1.680	++	
Manizales (Caldas)	3.158	3.421	3.333	-		Santa Bárbara (Antioquia)	1.000	1.200	1.100	-	
Medellín, Central						Sincelejo (Sucre)	2.000	2.000	2.000	n.d.	
Mayorista de Antioquia	2.895	3.158	2.921	-		Socorro (Santander)	1.440	2.000	1.720	+++	
Montería (Córdoba)	3.421	3.579	3.461	-		Sogamoso (Boyacá)	2.000	2.000	2.000	+	
Neiva, Surabastos	3.316	3.684	3.457	-		Sonsón (Antioquia)	1.150	1.200	1.188	=	
Palmira (Valle del Cauca)	2.632	3.421	3.105	++		Tuluá (Valle del Cauca)	1.400	1.800	1.613	+	
Pasto (Nariño)	3.421	3.684	3.556	+		Tunja (Boyacá)	2.000	2.200	2.087	=	
Pereira, La 41	3.158	3.316	3.254	+		Ubaté (Cundinamarca)	2.000	2.000	2.000	-	
Pereira, Mercasa	2.947	3.263	3.123	=		Valledupar, Mercabastos	1.700	1.700	1.700	=	
Popayán (Cauca)	3.368	3.421	3.404	-		Villavicencio, CAV	2.000	2.500	2.300	-	
Rionegro (Antioquia)	3.158	3.421	3.282	-		Yopal (Casanare)	2.100	2.200	2.150	n.d.	
San Gil (Santander)	3.500	3.500	3.500	=		Maracuyá antioqueño					
Socorro (Santander)	3.500	3.500	3.500	=		Medellín, Central					
Sogamoso (Boyacá)	3.250	3.500	3.375	=		Mayorista de Antioquia	1.300	1.600	1.479	--	
Tuluá (Valle del Cauca)	3.316	3.368	3.342	-		Montería (Córdoba)	1.600	2.000	1.833	-	

Cuadro 2. Mercados mayoristas. Precios de venta de frutas frescas (continuación)
2015 (16 al 22 de mayo)

Productos y mercados	Pesos por kilogramo				Tendencia	Productos y mercados	Pesos por kilogramo				Tendencia
	Mínimo	Máximo	Medio				Mínimo	Máximo	Medio		
Maracuyá antioqueño (continuación)						Mora de Castilla (continuación)					
Sincelejo (Sucre)	1.800	2.000	1.889		-	Palmira (Valle del Cauca)	2.560	2.800	2.707		+
Maracuyá huilense						Pamplona (Norte de Santander)	2.000	2.400	2.258		+
Medellín, Central						Pasto (Nariño)	2.500	3.000	2.792		-
Mayorista de Antioquia	1.400	1.600	1.500		--	Pereira, La 41	2.500	2.800	2.650		-
Neiva, Surabastos	1.500	2.000	1.713		-	Pereira, Mercasa	2.600	3.000	2.867		+
Maracuyá santandereano						Popayán (Cauca)	2.400	3.040	2.680		-
Barranquilla, Barranquillita	1.867	2.000	1.933		=	Rionegro (Antioquia)	1.900	2.200	2.067		-
Barranquilla, Granabastos	2.000	2.000	2.000		+	San Gil (Santander)	1.760	2.400	2.080		=
Cartagena, Bazurto	1.867	2.200	2.022		+	Sincelejo (Sucre)	1.600	1.800	1.656		+
Valledupar, Mercabastos	1.667	2.000	1.852		-	Socorro (Santander)	2.000	2.300	2.150		--
Maracuyá valluno						Sogamoso (Boyacá)	2.000	2.000	2.000		---
Barranquilla, Barranquillita	2.300	2.500	2.400		+	Tunja (Boyacá)	2.500	2.800	2.620		--
Barranquilla, Granabastos	2.200	2.300	2.275		--	Valledupar, Mercabastos	2.800	3.200	3.156		+
Cartagena, Bazurto	2.000	2.600	2.367		--	Villavicencio, CAV	3.333	3.667	3.375		-
Medellín, Central						Yopal (Casanare)	3.750	3.750	3.750		-
Mayorista de Antioquia	2.100	2.200	2.175		+	Naranja común					
Melón Cantalup						Barranquilla, Barranquillita	760	800	780		=
Armenia, Mercar	1.400	1.500	1.433		-	Bucaramanga, Centroabastos	600	700	650		-
Barranquilla, Barranquillita	1.700	1.800	1.750		=	Cali, Cavasa	250	417	354		+
Barranquilla, Granabastos	1.875	1.875	1.875		=	Cartagena, Bazurto	800	800	800		=
Bogotá, D.C., Corabastos	1.300	1.500	1.440		+++	Chiquinquirá (Boyacá)	400	400	400		=
Bucaramanga, Centroabastos	1.500	1.600	1.513		-	Cúcuta, Cenabastos	333	467	427		--
Cali, Cavasa	1.200	1.300	1.285		+	Cúcuta, La Nueva Sexta	333	500	372		---
Cali, Santa Helena	1.400	1.500	1.433		+	Ibagué, Plaza La 21	320	400	360		-
Cartagena, Bazurto	1.300	1.625	1.492		+	Neiva, Surabastos	240	400	271		--
Cartago (Valle del Cauca)	1.000	1.300	1.125		+	Pamplona (Norte de Santander)	440	500	485		-
Chiquinquirá (Boyacá)	1.500	1.800	1.675		+	San Gil (Santander)	600	600	600		++
Cúcuta, Cenabastos	1.200	1.800	1.396		--	Santa Bárbara (Antioquia)	300	400	350		=
Cúcuta, La Nueva Sexta	1.400	1.600	1.450		-	Socorro (Santander)	520	520	520		+
Duitama (Boyacá)	1.800	2.000	1.900		=	Sonsón (Antioquia)	360	400	380		=
Ibagué, Plaza La 21	1.000	1.500	1.306		--	Tunja (Boyacá)	400	467	419		--
Ipiales (Nariño), Ipiales somos todos	1.400	1.500	1.433		+	Ubaté (Cundinamarca)	400	400	400		++
Manizales (Caldas)	1.143	1.429	1.321		-	Valledupar, Mercado Nuevo	640	800	693		--
Medellín, Central						Naranja Sweet					
Mayorista de Antioquia	1.400	1.600	1.527		-	Armenia, Mercar	400	500	443		+
Montería (Córdoba)	2.000	2.500	2.200		--	Armenia, Retiro	280	360	322		+
Neiva, Surabastos	900	1.400	1.075		+	Bogotá, D.C., Corabastos	850	1.000	940		-
Palmira (Valle del Cauca)	1.200	1.200	1.200		-	Cali, Cavasa	500	560	540		-
Pamplona (Norte de Santander)	1.500	2.000	1.678		-	Cartago (Valle del Cauca)	600	700	647		-
Pasto (Nariño)	1.500	2.000	1.750		-	Neiva, Surabastos	444	511	487		+
Pereira, La 41	1.500	1.600	1.550		=	Pasto (Nariño)	800	900	844		+
Pereira, Mercasa	1.500	1.600	1.550		-	Pereira, Mercasa	400	800	542		--
San Gil (Santander)	1.080	1.320	1.200		-	Tuluá (Valle del Cauca)	700	800	733		=
Sincelejo (Sucre)	2.000	2.000	2.000		=	Naranja Valencia					
Socorro (Santander)	1.200	1.200	1.200		++	Armenia, Mercar	300	340	315		-
Sogamoso (Boyacá)	1.200	1.300	1.250		--	Armenia, Retiro	240	280	253		-
Tuluá (Valle del Cauca)	1.000	1.200	1.050		=	Bogotá, D.C., Corabastos	850	1.000	938		-
Tunja (Boyacá)	1.200	1.400	1.327		+++	Bucaramanga, Centroabastos	520	600	570		-
Ubaté (Cundinamarca)	2.200	2.200	2.200		+	Bucaramanga, Mercados del centro	520	600	560		++
Valledupar, Mercado Nuevo	1.200	2.000	1.733		+++	Buenaventura (Valle del Cauca)	800	840	827		-
Villavicencio, CAV	1.700	2.000	1.783		-	Cali, Cavasa	500	500	500		+
Mora de Castilla						Cali, Santa Helena	460	460	460		=
Armenia, Mercar	3.000	3.200	3.100		--	Cartagena, Bazurto	800	800	800		=
Barranquilla, Barranquillita	2.400	4.200	3.247		-	Cartago (Valle del Cauca)	500	600	533		=
Barranquilla, Granabastos	2.400	4.000	3.153		-	Duitama (Boyacá)	818	909	864		--
Bogotá, D.C., Corabastos	2.615	3.077	2.902		-	Ibagué, Plaza La 21	460	560	510		+++
Bucaramanga, Centroabastos	2.400	3.000	2.505		--	Ipiales (Nariño), Ipiales somos todos	600	625	611		+
Buenaventura (Valle del Cauca)	4.000	4.000	4.000		=	La Ceja (Antioquia)	1.000	1.300	1.142		+
Cali, Cavasa	2.800	3.440	3.000		=	Manizales (Caldas)	500	800	633		+
Cali, Santa Helena	2.560	3.200	2.800		+	Medellín, Central					
Cartagena, Bazurto	2.720	4.000	3.342		+	Mayorista de Antioquia	900	1.000	956		-
Cartago (Valle del Cauca)	2.600	3.200	2.900		+	Medellín, Coomerca	700	800	750		-
Chiquinquirá (Boyacá)	2.143	2.800	2.545		+	Montería (Córdoba)	600	720	678		-
Cúcuta, Cenabastos	2.500	3.000	2.760		+	Palmira (Valle del Cauca)	480	480	480		-
Cúcuta, La Nueva Sexta	3.000	3.167	3.021		-	Pereira, Mercasa	500	600	550		-
Duitama (Boyacá)	3.000	3.000	3.000		=	Popayán (Cauca)	480	500	490		-
El Santuario (Antioquia)	1.500	2.000	1.775		++	Rionegro (Antioquia)	1.100	1.300	1.220		+
Ibagué, Plaza La 21	2.400	2.800	2.579		+	Sincelejo (Sucre)	600	700	638		-
Ipiales (Nariño), Ipiales somos todos	2.250	2.750	2.528		+	Tunja (Boyacá)	740	900	795		-
Manizales (Caldas)	3.000	3.500	3.250		--	Valledupar, Mercado Nuevo	750	750	750		-
Marinilla (Antioquia)	1.700	1.800	1.750		---	Villavicencio, CAV	560	700	593		-
Medellín, Central						Papaya hawaiana					
Mayorista de Antioquia	1.500	2.100	1.783		+	Chiquinquirá (Boyacá)	1.000	1.040	1.020		=
Medellín, Coomerca	1.500	1.800	1.638		+	La Ceja (Antioquia)	1.000	1.200	1.100		-
Montería (Córdoba)	2.500	2.833	2.639		++	Medellín, Central					
Neiva, Surabastos	1.440	2.080	1.825		+	Mayorista de Antioquia	1.000	1.607	1.325		+++
						Medellín, Coomerca	700	900	818		+
						Rionegro (Antioquia)	1.100	1.500	1.260		-


**Cuadro 2. Mercados mayoristas. Precios de venta de frutas frescas (continuación)
2015 (16 al 22 de mayo)**

Productos y mercados	Pesos por kilogramo				Tendencia	Productos y mercados	Pesos por kilogramo				Tendencia
	Mínimo	Máximo	Medio				Mínimo	Máximo	Medio		
Papaya Maradol						Pera importada (continuación)					
Armenia, Mercar	500	600	538	--		Cúcuta, Cenabastos	3.250	3.500	3.333	+	
Barranquilla, Barranquillita	1.400	1.600	1.500	-		Ibagué, Plaza La 21	3.158	3.421	3.217	+	
Barranquilla, Granabastos	1.625	1.700	1.663	=		Ipiales (Nariño), Ipiales somos todos	3.579	3.579	3.579	+	
Bogotá, D.C., Corabastos	833	1.111	941	++		Manizales (Caldas)	3.000	3.250	3.167	+	
Bucaramanga, Centroabastos	800	1.000	900	=		Medellín, Central					
Buenaventura (Valle del Cauca)	1.200	1.300	1.267	+		Mayorista de Antioquia	2.526	3.158	3.066	+	
Cali, Cavasa	1.000	1.200	1.135	++		Montería (Córdoba)	3.316	3.789	3.491	+	
Cali, Santa Helena	1.000	1.100	1.067	+		Neiva, Surabastos	3.611	4.056	3.799	+	
Cartagena, Bazurto	1.250	1.250	1.250	=		Pasto (Nariño)	3.421	3.684	3.596	+	
Cúcuta, Cenabastos	800	1.000	913	-		Pereira, La 41	2.800	3.000	2.933	-	
Cúcuta, La Nueva Sexta	800	1.000	933	--		Pereira, Mercasa	3.000	3.200	3.067	=	
Duitama (Boyacá)	500	600	550	-		Popayán (Cauca)	3.526	3.632	3.575	++	
Ibagué, Plaza La 21	700	1.500	1.054	+		San Gil (Santander)	3.500	3.500	3.500	+	
Ipiales (Nariño), Ipiales somos todos	1.300	1.500	1.411	+		Sincelejo (Sucre)	3.250	3.500	3.458	+	
La Ceja (Antioquia)	1.400	1.400	1.400	+		Socorro (Santander)	3.250	3.250	3.250	=	
Manizales (Caldas)	1.000	1.200	1.125	=		Tunja (Boyacá)	3.421	3.526	3.463	+	
Medellín, Central						Valledupar, Mercado Nuevo	3.500	3.500	3.500	=	
Mayorista de Antioquia	1.400	1.400	1.400	=		Villavicencio, CAV	3.000	3.250	3.208	+	
Medellín, Coomerca	400	400	400	=		Yopal (Casanare)	3.250	3.250	3.250	=	
Neiva, Surabastos	800	1.000	981	-		Pera nacional					
Palmira (Valle del Cauca)	900	1.100	983	-		Bogotá, D.C., Corabastos	783	870	828	-	
Pamplona (Norte de Santander)	1.000	1.500	1.278	-		Bucaramanga, Centroabastos	800	800	800	=	
Pasto (Nariño)	1.000	1.200	1.100	=		Chiquinquirá (Boyacá)	800	880	840	=	
Pereira, La 41	1.000	1.200	1.075	+		Ibagué, Plaza La 21	720	1.000	830	-	
Popayán (Cauca)	1.000	1.100	1.025	+		Medellín, Central					
Rionegro (Antioquia)	1.600	1.800	1.715	+		Mayorista de Antioquia	833	917	861	-	
San Gil (Santander)	750	900	833	=		San Gil (Santander)	800	800	800	--	
Socorro (Santander)	520	560	540	--		Socorro (Santander)	800	800	800	=	
Tuluá (Valle del Cauca)	700	800	775	-		Tunja (Boyacá)	520	600	557	-	
Tunja (Boyacá)	556	667	593	--		Piña gold					
Ubaté (Cundinamarca)	556	667	611	=		Armenia, Mercar	1.100	1.200	1.167	-	
Valledupar, Mercado Nuevo	600	700	667	+++		Bogotá, D.C., Corabastos	1.636	1.818	1.757	+	
Villavicencio, CAV	556	667	625	-		Bucaramanga, Centroabastos	900	1.100	1.025	+	
Papaya melona						Cali, Cavasa	1.200	1.300	1.292	-	
Bucaramanga, Centroabastos	1.040	1.120	1.080	+		Cartago (Valle del Cauca)	1.000	1.100	1.050	-	
Medellín, Central						Cúcuta, Cenabastos	1.200	1.400	1.300	-	
Mayorista de Antioquia	900	1.000	907	+		Ibagué, Plaza La 21	1.300	1.500	1.400	+	
Papaya redonda						Manizales (Caldas)	1.300	1.300	1.300	=	
Bucaramanga, Centroabastos	900	1.000	950	n.d.		Medellín, Central					
Medellín, Central						Mayorista de Antioquia	1.200	1.300	1.250	-	
Mayorista de Antioquia	900	1.000	907	+		Medellín, Coomerca	1.100	1.300	1.159	-	
Patilla						Neiva, Surabastos	1.400	1.500	1.431	+	
Armenia, Mercar	700	700	700	+		Pasto (Nariño)	1.300	1.700	1.450	=	
Barranquilla, Barranquillita	700	850	791	+		Pereira, La 41	1.200	1.500	1.400	=	
Bogotá, D.C., Corabastos	950	1.000	996	++		Pereira, Mercasa	1.200	1.300	1.250	+	
Bucaramanga, Centroabastos	800	900	838	++		Sogamoso (Boyacá)	1.300	1.500	1.400	=	
Cali, Santa Helena	750	800	783	+		Tuluá (Valle del Cauca)	1.000	1.100	1.067	-	
Cartago (Valle del Cauca)	700	900	800	-		Tunja (Boyacá)	1.545	1.818	1.612	-	
Cúcuta, Cenabastos	900	1.000	925	+		Villavicencio, CAV	1.100	1.200	1.150	+	
Cúcuta, La Nueva Sexta	900	1.000	933	--		Piña manzana					
Ibagué, Plaza La 21	900	900	900	++		Buenaventura (Valle del Cauca)	1.000	1.200	1.133	=	
Medellín, Central						Cali, Cavasa	700	800	792	-	
Mayorista de Antioquia	700	700	700	+		Cali, Santa Helena	750	800	792	+	
Medellín, Coomerca	600	600	600	=		La Ceja (Antioquia)	750	1.000	903	-	
Montería (Córdoba)	900	900	900	++		Manizales (Caldas)	900	1.000	933	=	
Neiva, Surabastos	700	700	700	=		Medellín, Central					
Palmira (Valle del Cauca)	1.000	1.100	1.025	=		Mayorista de Antioquia	500	600	540	---	
Pasto (Nariño)	1.100	1.200	1.144	+		Medellín, Coomerca	700	800	735	-	
Popayán (Cauca)	950	1.000	988	+		Palmira (Valle del Cauca)	700	700	700	=	
Sincelejo (Sucre)	600	600	600	=		Pasto (Nariño)	850	950	900	-	
Socorro (Santander)	600	800	700	=		Pereira, La 41	1.000	1.200	1.125	-	
Tunja (Boyacá)	700	700	700	-		Pereira, Mercasa	1.000	1.000	1.000	=	
Valledupar, Mercado Nuevo	600	800	700	--		Rionegro (Antioquia)	750	850	778	-	
Patilla baby						Tuluá (Valle del Cauca)	650	700	667	-	
Medellín, Central						Piña perolera					
Mayorista de Antioquia	1.400	1.500	1.440	-		Barranquilla, Barranquillita	960	1.040	1.010	=	
Tuluá (Valle del Cauca)	1.000	1.300	1.150	=		Barranquilla, Granabastos	800	840	820	--	
Pera importada						Bogotá, D.C., Corabastos	625	750	647	+	
Armenia, Mercar	3.000	3.000	3.000	=		Cartagena, Bazurto	1.080	1.120	1.107	-	
Bogotá, D.C., Corabastos	3.250	3.400	3.321	+		Chiquinquirá (Boyacá)	920	920	920	=	
Bucaramanga, Centroabastos	2.750	3.250	3.065	+		Cúcuta, Cenabastos	667	833	739	-	
Buenaventura (Valle del Cauca)	3.684	3.684	3.684	=		Cúcuta, La Nueva Sexta	1.000	1.000	1.000	-	
Cali, Cavasa	3.053	3.158	3.105	+		Duitama (Boyacá)	833	900	867	=	
Cali, Santa Helena	2.895	3.053	2.956	+		Medellín, Central					
Cartagena, Bazurto	3.368	3.421	3.386	-		Mayorista de Antioquia	800	800	800	=	
Cartago (Valle del Cauca)	3.158	3.368	3.263	-		Montería (Córdoba)	800	920	830	+	
Chiquinquirá (Boyacá)	3.158	3.158	3.158	=		Neiva, Surabastos	1.071	1.071	1.071	=	
						Pamplona (Norte de Santander)	733	833	767	-	

Cuadro 2. Mercados mayoristas. Precios de venta de frutas frescas (conclusión) 2015 (16 al 22 de mayo)

Productos y mercados	Pesos por kilogramo				Tendencia	Productos y mercados	Pesos por kilogramo				Tendencia
	Mínimo	Máximo	Medio	Precios			Mínimo	Máximo	Medio	Precios	
Piña perolera (continuación)						Uva importada (continuación)					
San Gil (Santander)	500	667	570	-		Buenaventura (Valle del Cauca)	7.500	7.500	7.500	=	
Sincelejo (Sucre)	800	880	844	+		Cúcuta, Cenabastos	6.875	7.500	7.188	+	
Socorro (Santander)	500	667	606	+		Medellín, Central					
Sogamoso (Boyacá)	667	833	750	=		Mayorista de Antioquia	4.667	7.500	6.475	+++	
Tunja (Boyacá)	733	767	750	=		San Gil (Santander)	7.500	7.500	7.500	=	
Ubaté (Cundinamarca)	571	629	600	+		Tunja (Boyacá)	5.263	5.474	5.368	=	
Valledupar, Mercabastos	1.000	1.200	1.116	+		Valledupar, Mercado Nuevo	6.875	6.875	6.875	=	
Villavicencio, CAV	727	818	758	+		Villavicencio, CAV	5.625	6.250	6.016	+	
Pitahaya						Uva Isabela					
Bucaramanga, Centroabastos	6.000	7.000	6.500	---		Armenia, Mercar	2.291	2.643	2.423	+	
Medellín, Central						Bogotá, D.C., Corabastos	2.720	3.040	2.811	-	
Mayorista de Antioquia	5.000	6.000	5.600	---		Bucaramanga, Centroabastos	2.560	2.720	2.640	-	
Neiva, Surabastos	5.000	6.000	5.607	-		Cali, Santa Helena	1.760	1.840	1.820	+	
Villavicencio, CAV	4.000	7.000	5.729	---		Duitama (Boyacá)	2.667	2.917	2.792	-	
Tangelo							Ibagué, Plaza La 21	2.400	2.800	2.620	+
Bogotá, D.C., Corabastos	2.000	2.000	2.000	+		Ipiales (Nariño), Ipiales somos todos	2.800	3.200	3.022	+	
Bucaramanga, Centroabastos	1.200	1.400	1.300	+		Medellín, Central					
Cartago (Valle del Cauca)	1.500	1.700	1.567	---		Mayorista de Antioquia	2.500	2.600	2.560	-	
Manizales (Caldas)	1.400	2.000	1.750	+		Neiva, Surabastos	1.600	1.800	1.717	-	
Medellín, Central						Palmira (Valle del Cauca)	1.840	2.400	2.120	++	
Mayorista de Antioquia	1.400	1.600	1.487	-		Tuluá (Valle del Cauca)	2.000	2.200	2.067	-	
Pereira, Mercasa	1.000	1.600	1.117	-		Tunja (Boyacá)	2.560	2.640	2.608	-	
Tunja (Boyacá)	1.400	1.400	1.400	-		Ubaté (Cundinamarca)	3.000	3.000	3.000	n.d.	
Ubaté (Cundinamarca)	1.500	1.600	1.550	+		Villavicencio, CAV	2.800	3.200	3.017	-	
Villavicencio, CAV	1.200	1.400	1.230	-		Yopal (Casanares)	3.040	3.200	3.120	++	
Tomate de árbol						Uva negra					
Armenia, Mercar	2.280	2.400	2.327	+		Duitama (Boyacá)	2.667	2.917	2.792	-	
Barranquilla, Barranquillita	2.200	2.500	2.383	+		Sogamoso (Boyacá)	2.750	2.750	2.750	=	
Barranquilla, Granabastos	2.400	2.400	2.400	=		Uva red globe nacional					
Bogotá, D.C., Corabastos	2.000	2.400	2.233	+		Armenia, Mercar	3.040	3.360	3.193	+	
Cali, Cavasa	2.200	2.300	2.208	+		Barranquilla, Barranquillita	3.200	3.360	3.307	=	
Cali, Santa Helena	2.200	2.200	2.200	+		Barranquilla, Granabastos	4.200	4.200	4.200	-	
Cartago (Valle del Cauca)	2.600	2.800	2.700	+		Bogotá, D.C., Corabastos	2.909	3.889	3.434	-	
Duitama (Boyacá)	1.800	1.800	1.800	+		Bucaramanga, Centroabastos	3.182	3.273	3.212	-	
El Santuario (Antioquia)	1.700	1.900	1.763	+		Cali, Santa Helena	3.000	3.000	3.000	=	
Ibagué, Plaza La 21	2.000	2.400	2.274	+		Cartago (Valle del Cauca)	3.500	4.000	3.650	+	
Ipiales (Nariño), Ipiales somos todos	1.333	1.636	1.481	+		Manizales (Caldas)	3.040	3.200	3.160	+	
La Ceja (Antioquia)	1.800	2.300	1.950	++		Medellín, Central					
Manizales (Caldas)	2.200	2.400	2.252	+		Mayorista de Antioquia	2.909	3.556	3.148	-	
Marinilla (Antioquia)	1.800	2.100	1.939	+		Montería (Córdoba)	3.778	4.444	4.056	-	
Medellín, Central						Pasto (Nariño)	2.800	3.280	3.022	+	
Mayorista de Antioquia	2.000	2.100	2.033	-		Popayán (Cauca)	2.889	3.000	2.917	+	
Medellín, Coomerca	1.800	2.000	1.913	-		Socorro (Santander)	3.364	3.364	3.364	=	
Montería (Córdoba)	2.400	2.520	2.438	-		Tuluá (Valle del Cauca)	3.000	3.500	3.300	+	
Neiva, Surabastos	1.800	2.000	1.940	+		Villavicencio, CAV	2.909	3.889	3.308	-	
Palmira (Valle del Cauca)	2.400	2.500	2.450	-		Uva roja					
Pamplona (Norte de Santander)	1.667	2.083	1.962	+		Duitama (Boyacá)	2.500	2.917	2.708	-	
Peñol (Antioquia)	1.800	2.000	1.889	+		Ipiales (Nariño), Ipiales somos todos	3.375	3.750	3.528	-	
Popayán (Cauca)	1.600	1.760	1.640	-		Neiva, Surabastos	3.800	4.000	3.950	=	
San Gil (Santander)	2.000	2.400	2.267	+		Pereira, La 41	5.556	5.556	5.556	=	
San Vicente (Antioquia)	1.750	1.900	1.825	+		Sincelejo (Sucre)	3.889	4.222	4.056	=	
Tunja (Boyacá)	1.920	2.200	2.035	++		Sogamoso (Boyacá)	2.917	2.917	2.917	=	
Valledupar, Mercabastos	2.600	2.600	2.600	=		Uva verde					
Villavicencio, CAV	2.200	2.400	2.290	+		Bogotá, D.C., Corabastos	2.909	3.889	3.359	-	
Yopal (Casanares)	2.600	2.600	2.600	+		Bucaramanga, Centroabastos	3.273	3.273	3.273	=	
Uchuva con cáscara						Cúcuta, Cenabastos	4.111	4.444	4.287	-	
Bogotá, D.C., Corabastos	1.500	2.200	1.897	---		Manizales (Caldas)	2.800	2.800	2.800	=	
Bucaramanga, Centroabastos	2.400	3.000	2.700	=		Medellín, Central					
Cúcuta, Cenabastos	2.000	3.500	2.544	---		Mayorista de Antioquia	3.556	3.889	3.607	-	
Cúcuta, La Nueva Sexta	2.500	3.000	2.875	-		Neiva, Surabastos	3.800	4.000	3.950	=	
Medellín, Central						San Gil (Santander)	3.636	3.636	3.636	+	
Mayorista de Antioquia	1.800	3.000	2.290	-		Tunja (Boyacá)	3.182	3.364	3.200	-	
Neiva, Surabastos	3.000	3.000	3.000	=		Villavicencio, CAV	2.917	3.167	2.927	+	
San Gil (Santander)	1.800	2.000	1.933	-		Zapote					
San Vicente (Antioquia)	1.600	1.700	1.650	---		Barranquilla, Barranquillita	2.000	2.000	2.000	=	
Socorro (Santander)	2.000	2.500	2.250	-		Medellín, Central					
Uva importada						Mayorista de Antioquia	2.200	2.200	2.200	=	
Barranquilla, Barranquillita	6.444	6.889	6.667	=		Neiva, Surabastos	1.200	1.200	1.200	=	
Bogotá, D.C., Corabastos	6.250	6.875	6.473	+		Valledupar, Mercado Nuevo	4.000	4.000	4.000	=	
Bucaramanga, Centroabastos	5.625	6.250	5.958	+							

Tendencias:

- (---) Variación mayor al -20 %
- (--) Variación entre -10 % y -20 %
- (-) Variación entre 0 % y -10 %

(=) Variación igual a 0 %

(+) Variación entre 0 % y 10 %

(+ +) Variación entre 10 % y 20 %

(+++) Variación mayor al 20 %

(n.d.) No determinado



Tubérculos, raíces y plátanos

Aumentaron los precios de la papa suprema



Fuente: DANE.

A lo largo de esta semana se registró una reducción en el ingreso de papa suprema desde Ipiales, Túquerres (Nariño), Saboyá, Tunja (Boyacá), Carmen de Carupa, Villapinzón, Subachoque, Chocontá, Zipaquirá y Susa (Cundinamarca), razón por la cual sus precios aumentaron en diecisiete de los veinticuatro mercados donde se vendió. En Tunja y Villavicencio, por ejemplo, el kilo se vendió a \$1.041 y a \$1.200, lo que significó un incremento del 10,88 % en promedio.

También aumentaron las cotizaciones mayoristas de las papas capira y parda pastusa. Para la primera variedad, el alza se presentó en diecisiete de las veintiocho plazas donde se comercializó. Esta situación se debió un descenso en la oferta procedente de los municipios de La Unión, El Santuario, San Pedro de los Milagros, Abejorral (Antioquia), Ipiales y Pasto (Nariño). En la ciudad de Medellín, por ejemplo, el kilo se transó a \$1.235; es decir, un 6,47 % más.

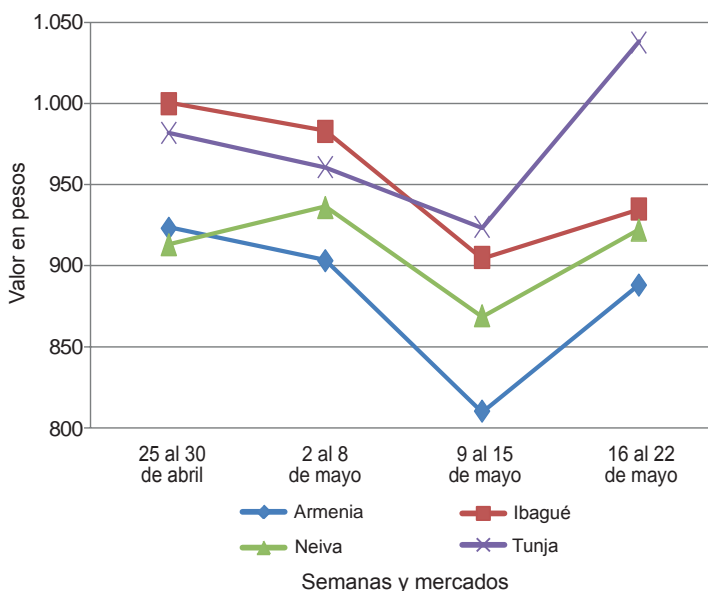
Otros productos que subieron de precio durante la semana fueron las yucas ICA y criolla, las arracachas blanca y amarilla y el ñame criollo. En el caso de la yuca criolla, hubo un menor nivel de abastecimiento desde Tierralta (Córdoba), Plato (Magdalena), María La Baja (Bolívar) y Saravena (Arauca), donde los cultivos reportaron una baja productividad, lo que provocó el aumento de sus precios en catorce de los dieciocho mercados donde se ofreció. En Cúcuta y Barranquilla, el alza fue del 11,09 %, vendiéndose el kilo a \$1.176 y a \$1.158, respectivamente.

Igualmente, las cotizaciones de la arracacha amarilla subieron en catorce de los dieciocho mercados donde se cotizó, como consecuencia del menor volumen de producción en los municipios de Cajamarca (Tolima), Ramiriquí, Jenesano, Tibaná y Tunja (Boyacá). En Cali e Ibagué, por ejemplo, el precio estuvo un 8,70 % por encima, respecto al de la semana anterior.

En contraste bajaron las cotizaciones de las papas criolla limpia y nevada y los plátanos hartones verde y maduro. En el caso de la papa criolla, esta tendencia a la baja se registró en treinta y uno de los treinta y ocho mercados donde se ofreció y fue resultado del mayor abastecimiento recibido desde los municipios antioqueños de Marinilla, El Santuario, Sonsón y El Carmen de Viboral, así como del altiplano cundiboyacense, donde los cultivos han mejorado los niveles de producción.

De igual forma, el precio del plátano hartón verde bajó en veinticinco de los treinta y ocho mercados donde se comercializó durante esta semana. Este comportamiento obedeció al aumento del volumen de ingreso desde Loricá, Tierralta (Córdoba), Armenia (Quindío), Trujillo, Riofrío y Sevilla (Valle del Cauca), y el departamento de Arauca. Finalmente, gracias a un aumento en la oferta desde los municipios antioqueños del Santuario, el Carmen de Viboral y San Vicente, disminuyeron los precios de la papa nevada en diez de los doce mercados donde se tranzó esta semana.

Gráfico 6. Comportamiento de los precios de la papa suprema 2015 (25 de abril al 22 de mayo)



Fuente: SIPSA-DANE.

Cuadro 3. Mercados mayoristas. Precios de venta de tubérculos, raíces y plátanos 2015 (16 al 22 de mayo)

Productos y mercados	Pesos por kilogramo				Tendencia	Productos y mercados	Pesos por kilogramo				Tendencia			
	Mínimo	Máximo	Medio				Mínimo	Máximo	Medio					
Arracacha amarilla						Papa capira (continuación)								
Bogotá, D.C., Corabastos	1.333	1.583	1.469	++	Medellín, Coomerca	1.100	1.300	1.235	+	Medellín, Córdoba	1.300	1.400	1.375	++
Bucaramanga, Centroabastos	960	1.200	1.060	-	Palmira (Valle del Cauca)	880	920	907	-	Palmira (Valle del Cauca)	880	920	907	-
Buenaventura (Valle del Cauca)	1.360	1.600	1.493	+++	Pasto (Nariño)	780	840	812	+	Pasto (Nariño)	780	840	812	+
Cali, Cavasa	1.000	1.167	1.083	+	Peñol (Antioquia)	1.063	1.200	1.149	-	Peñol (Antioquia)	1.063	1.200	1.149	-
Cali, Santa Helena	1.083	1.167	1.125	++	Pereira, La 41	860	920	893	+	Pereira, La 41	860	920	893	+
Chiquinquirá (Boyacá)	1.200	1.200	1.200	+	Pereira, Mercasa	860	960	907	+	Pereira, Mercasa	860	960	907	+
Cúcuta, Cenabastos	1.000	1.200	1.080	+	Popayán (Cauca)	860	960	912	+	Popayán (Cauca)	860	960	912	+
Duitama (Boyacá)	750	833	792	+	Rionegro (Antioquia)	1.100	1.300	1.199	-	Rionegro (Antioquia)	1.100	1.300	1.199	-
Ibagué, Plaza La 21	960	960	960	+	San Vicente (Antioquia)	1.094	1.188	1.141	-	San Vicente (Antioquia)	1.094	1.188	1.141	-
Neiva, Surabastos	960	1.440	1.300	+	Santa Bárbara (Antioquia)	1.200	1.500	1.325	+	Santa Bárbara (Antioquia)	1.200	1.500	1.325	+
Pamplona (Norte de Santander)	700	800	763	-	Sincelejo (Sucre)	1.300	1.500	1.378	+	Sincelejo (Sucre)	1.300	1.500	1.378	+
Popayán (Cauca)	1.440	1.520	1.460	++	Sonsón (Antioquia)	1.180	1.200	1.195	-	Sonsón (Antioquia)	1.180	1.200	1.195	-
San Gil (Santander)	1.120	1.280	1.227	+	Tuluá (Valle del Cauca)	960	1.000	970	+	Tuluá (Valle del Cauca)	960	1.000	970	+
Sogamoso (Boyacá)	1.000	1.083	1.042	++										
Tunja (Boyacá)	917	1.083	983	--	Papa criolla limpia					Armenia, Mercar	1.333	1.500	1.427	+
Valledupar, Mercabastos	1.000	1.400	1.250	--	Barranquilla, Granabastos	1.600	1.720	1.685	-	Barranquilla, Granabastos	1.600	1.720	1.685	-
Villavicencio, CAV	1.400	1.600	1.463	++	Bogotá, D.C., Corabastos	1.778	2.222	1.992	-	Bogotá, D.C., Corabastos	1.778	2.222	1.992	-
Yopal (Casanare)	1.333	1.367	1.350	++	Bucaramanga, Centroabastos	1.600	2.000	1.733	--	Bucaramanga, Centroabastos	1.600	2.000	1.733	--
					Buenaventura (Valle del Cauca)	1.120	1.200	1.173	+	Buenaventura (Valle del Cauca)	1.120	1.200	1.173	+
Arracacha blanca					Cali, Cavasa	1.200	1.400	1.297	+	Cali, Cavasa	1.200	1.400	1.297	+
Armenia, Mercar	1.083	1.250	1.139	-	Cali, Santa Helena	900	1.200	1.040	+	Cali, Santa Helena	900	1.200	1.040	+
Cartago (Valle del Cauca)	1.083	1.250	1.156	+	Carmen de Viboral (Antioquia)	1.200	1.400	1.300	--	Carmen de Viboral (Antioquia)	1.200	1.400	1.300	--
Ipiales (Nariño), Ipiales somos todos	560	720	640	+	Cartagena, Bazurto	1.900	2.300	2.050	-	Cartagena, Bazurto	1.900	2.300	2.050	-
La Ceja (Antioquia)	1.200	1.200	1.200	=	Cartago (Valle del Cauca)	1.700	1.900	1.800	-	Cartago (Valle del Cauca)	1.700	1.900	1.800	-
Manizales (Caldas)	1.452	1.774	1.586	+	Cúcuta, Cenabastos	1.600	2.000	1.800	-	Cúcuta, Cenabastos	1.600	2.000	1.800	-
Marinilla (Antioquia)	889	967	933	+	Duitama (Boyacá)	1.700	1.800	1.750	-	Duitama (Boyacá)	1.700	1.800	1.750	-
Medellín, Central					El Santuario (Antioquia)	1.100	1.300	1.250	---	El Santuario (Antioquia)	1.100	1.300	1.250	---
Mayorista de Antioquia	1.125	1.500	1.334	-	Ibagué, Plaza La 21	1.200	1.600	1.402	--	Ibagué, Plaza La 21	1.200	1.600	1.402	--
Medellín, Coomerca	1.800	1.800	1.800	+	La Ceja (Antioquia)	1.200	1.500	1.400	---	La Ceja (Antioquia)	1.200	1.500	1.400	---
Pasto (Nariño)	909	1.000	953	+	La Unión (Antioquia)	1.194	1.411	1.296	---	La Unión (Antioquia)	1.194	1.411	1.296	---
Peñol (Antioquia)	950	1.000	974	+	Manizales (Caldas)	1.458	1.667	1.563	--	Manizales (Caldas)	1.458	1.667	1.563	--
Pereira, La 41	1.333	1.333	1.333	=	Marinilla (Antioquia)	1.100	1.900	1.498	-	Marinilla (Antioquia)	1.100	1.900	1.498	-
Pereira, Mercasa	1.333	1.600	1.467	+	Medellín, Central					Medellín, Central				
Rionegro (Antioquia)	1.200	1.300	1.250	--	Mayorista de Antioquia	1.000	1.500	1.290	---	Mayorista de Antioquia	1.000	1.500	1.290	---
San Vicente (Antioquia)	944	1.000	974	+	Medellín, Coomerca	1.200	1.600	1.413	--	Medellín, Coomerca	1.200	1.600	1.413	--
Tuluá (Valle del Cauca)	1.333	1.333	1.333	=	Montería (Córdoba)	1.800	2.400	2.058	--	Montería (Córdoba)	1.800	2.400	2.058	--
					Neiva, Surabastos	1.340	1.560	1.444	--	Neiva, Surabastos	1.340	1.560	1.444	--
Ñame criollo					Pamplona (Norte de Santander)	1.000	1.200	1.156	--	Pamplona (Norte de Santander)	1.000	1.200	1.156	--
Barranquilla, Granabastos	1.900	1.900	1.900	n.d.	Pereira, La 41	1.500	1.583	1.528	--	Pereira, La 41	1.500	1.583	1.528	--
Cartagena, Bazurto	1.300	1.400	1.308	+	Pereira, Mercasa	1.417	1.700	1.504	--	Pereira, Mercasa	1.417	1.700	1.504	--
Montería (Córdoba)	1.100	1.320	1.222	++	Rionegro (Antioquia)	1.300	2.000	1.719	--	Rionegro (Antioquia)	1.300	2.000	1.719	--
Sincelejo (Sucre)	1.400	1.600	1.489	+	San Gil (Santander)	1.200	1.700	1.433	-	San Gil (Santander)	1.200	1.700	1.433	-
					San Vicente (Antioquia)	800	950	875	---	San Vicente (Antioquia)	800	950	875	---
Ñame diamante					Santa Bárbara (Antioquia)	1.600	2.000	1.800	-	Santa Bárbara (Antioquia)	1.600	2.000	1.800	-
Barranquilla, Barranquillita	940	1.000	978	n.d.	Sincelejo (Sucre)	2.500	2.500	2.500	=	Sincelejo (Sucre)	2.500	2.500	2.500	=
Barranquilla, Granabastos	1.000	1.300	1.167	n.d.	Socorro (Santander)	1.400	1.400	1.400	-	Socorro (Santander)	1.400	1.400	1.400	-
Cartagena, Bazurto	800	840	813	+	Sogamoso (Boyacá)	1.500	1.600	1.550	+	Sogamoso (Boyacá)	1.500	1.600	1.550	+
Montería (Córdoba)	720	860	802	+	Sonsón (Antioquia)	1.400	1.450	1.413	---	Sonsón (Antioquia)	1.400	1.450	1.413	---
Sincelejo (Sucre)	800	900	829	+	Tunja (Boyacá)	900	1.400	1.040	--	Tunja (Boyacá)	900	1.400	1.040	--
Valledupar, Mercabastos	900	960	943	-	Valledupar, Mercabastos	2.000	2.200	2.033	--	Valledupar, Mercabastos	2.000	2.200	2.033	--
					Valledupar, Mercado Nuevo	2.000	2.000	2.000	--	Valledupar, Mercado Nuevo	2.000	2.000	2.000	--
Ñame espino					Villavicencio, CAV	1.400	1.800	1.575	--	Villavicencio, CAV	1.400	1.800	1.575	--
Barranquilla, Barranquillita	2.000	2.100	2.033	-	Yopal (Casanare)	2.083	2.083	2.083	=	Yopal (Casanare)	2.083	2.083	2.083	=
Barranquilla, Granabastos	2.000	2.200	2.100	+										
Cartagena, Bazurto	2.400	2.440	2.410	++	Papa criolla sucia					Barranquilla, Barranquillita	1.560	1.600	1.590	--
Sincelejo (Sucre)	2.000	2.000	2.000	+	Barranquilla, Córdoba	1.200	1.600	1.397	-	Barranquilla, Córdoba	1.200	1.600	1.397	-
					Cali, Cavasa	1.000	1.200	1.097	+	Cali, Cavasa	1.000	1.200	1.097	+
Papa Betina					Chiquinquirá (Boyacá)	800	900	850	==	Chiquinquirá (Boyacá)	800	900	850	==
Buenaventura (Valle del Cauca)	800	880	840	+	Ipiales (Nariño), Centro de acopio	600	700	650	+++	Ipiales (Nariño), Centro de acopio	600	700	650	+++
Cali, Cavasa	640	760	695	+	Ipiales (Nariño), Ipiales somos todos	700	750	706	=	Ipiales (Nariño), Ipiales somos todos	700	750	706	=
Cúcuta, Cenabastos	500	700	625	-	Palmira (Valle del Cauca)	940	1.120	1.043	=	Palmira (Valle del Cauca)	940	1.120	1.043	=
Ipiales (Nariño), Centro de acopio	460	500	487	-	Pasto (Nariño)	600	700	680	-	Pasto (Nariño)	600	700	680	-
Ipiales (Nariño), Ipiales somos todos	500	720	570	+	Popayán (Cauca)	883	1.100	997	++	Popayán (Cauca)	883	1.100	997	++
Pasto (Nariño)	540	600	580	++	Tuluá (Valle del Cauca)	1.250	1.333	1.306	-	Tuluá (Valle del Cauca)	1.250	1.333	1.306	-
Tunja (Boyacá)	660	760	696	-	Tunja (Boyacá)	540	900	709	---	Tunja (Boyacá)	540	900	709	---
					Ubaté (Cundinamarca)	1.000	1.000	1.000	++	Ubaté (Cundinamarca)	1.000	1.000	1.000	++
Papa capira					Villavicencio, CAV	1.340	1.740	1.515	--	Villavicencio, CAV	1.340	1.740	1.515	--
Armenia, Mercar	880	960	913	+										
Buenaventura (Valle del Cauca)	840	940	890	-	Papa ICA-Huila					Bucaramanga, Centroabastos	1.200	1.480	1.390	+
Cali, Cavasa	840	960	893	+	Bucaramanga, Centroabastos	1.200	1.480	1.390	+	Bucaramanga, Centroabastos	1.200	1.480	1.390	+
Cali, Santa Helena	800	900	847	+	Pasto (Nariño)	800	900	835	+	Pasto (Nariño)	800	900	835	+
Carmen de Viboral (Antioquia)	1.100	1.200	1.150	=										
Cartago (Valle del Cauca)	800	800	800	-	Papa Morasurco					Papa Morasurco	600	800	715	+++
El Santuario (Antioquia)	1.100	1.250	1.146	+	Pasta (Nariño)	600	800	715	+++	Pasta (Nariño)	600	800	715	+++
Ipiales (Nariño), Centro de acopio	650	700	678	-										
Ipiales (Nariño), Ipiales somos todos	700	800	730	+	Papa nevada					Cali, Cavasa	1.500	1.875	1.713	+
La Ceja (Antioquia)	1.200	1.400	1.316	+	Carmen de Viboral (Antioquia)	1.600	1.700	1.650	-	Carmen de Viboral (Antioquia)	1.600	1.700	1.650	-
La Unión (Antioquia)	1.050	1.150	1.096	-	Cartago (Valle del Cauca)	1.875	1.875	1.875	-	Cartago (Valle del Cauca)	1.875	1.875	1.875	-
Manizales (Caldas)	920	1.000	973	-										
Marinilla (Antioquia)	1.050	1.150	1.114	+										
Medellín, Central														
Mayorista de Antioquia	1.040	1.300	1.158	+										


**Cuadro 3. Mercados mayoristas. Precios de venta de tubérculos, raíces y plátanos (continuación)
2015 (16 al 22 de mayo)**

Productos y mercados	Pesos por kilogramo				Tenden- cia	Productos y mercados	Pesos por kilogramo				Tenden- cia
	Mínimo	Máximo	Medio				Mínimo	Máximo	Medio		
Papa nevada (continuación)						Papa suprema (continuación)					
El Santuario (Antioquia)	1.250	2.000	1.571	--		Bucaramanga, Centroabastos	960	1.120	1.065	-	
Marinilla (Antioquia)	1.500	2.000	1.746	--		Bucaramanga, Mercados del centro	1.160	1.160	1.160	=	
Medellín, Central						Buenaventura (Valle del Cauca)	880	1.000	940	-	
Mayorista de Antioquia	1.400	2.000	1.780	-		Cali, Cavasa	800	900	851	+	
Medellín, Coomerca	2.000	2.000	2.000	=		Cali, Santa Helena	800	900	843	+	
Peñol (Antioquia)	1.625	1.875	1.767	-		Chiquinquirá (Boyacá)	1.000	1.200	1.100	+	
Pereira, La 41	2.000	2.250	2.125	-		Cúcuta, Cenabastos	700	1.000	822	-	
Pereira, Mercasa	1.938	2.063	1.985	-		Ibagué, Plaza La 21	880	1.040	963	+	
Rionegro (Antioquia)	1.600	2.100	1.843	-		Ipiiales (Nariño), Centro de acopio	600	600	600	-	
San Vicente (Antioquia)	1.656	1.750	1.703	--		Ipiiales (Nariño), Ipiiales somos todos	640	760	673	+	
						Neiva, Surabastos	880	1.000	936	+	
Papa parda pastusa						Palmira (Valle del Cauca)	800	880	855	+	
Armenia, Mercar	860	940	905	++		Pamplona (Norte de Santander)	800	900	878	+	
Bogotá, D.C., Corabastos	1.200	1.400	1.299	+		Pasto (Nariño)	700	760	748	+	
Bucaramanga, Centroabastos	1.100	1.200	1.180	+		Popayán (Cauca)	1.080	1.120	1.093	+	
Bucaramanga, Mercados del centro	1.200	1.200	1.200	=		San Gil (Santander)	1.000	1.200	1.100	-	
Cali, Cavasa	800	960	880	+		Socorro (Santander)	1.100	1.100	1.100	-	
Cartago (Valle del Cauca)	800	880	820	++		Sogamoso (Boyacá)	800	900	850	+	
Chiquinquirá (Boyacá)	1.100	1.300	1.200	+		Tuluá (Valle del Cauca)	800	900	860	+	
Cúcuta, Cenabastos	960	1.200	1.031	-		Tunja (Boyacá)	1.000	1.060	1.041	++	
Duitama (Boyacá)	1.000	1.000	1.000	--		Ubaté (Cundinamarca)	1.000	1.100	1.050	+	
Ipiiales (Nariño), Centro de acopio	680	720	702	-		Villavicencio, CAV	1.200	1.200	1.200	+	
Manizales (Caldas)	1.000	1.120	1.040	-							
Neiva, Surabastos	1.000	1.080	1.040	+++		Papa tocarreña					
Pamplona (Norte de Santander)	1.100	1.200	1.118	+		Sogamoso (Boyacá)	1.500	1.500	1.500	+	
Pasto (Nariño)	740	900	810	+		Tunja (Boyacá)	1.500	1.600	1.550	n.d.	
Pereira, La 41	720	760	730	+		Ubaté (Cundinamarca)	2.000	2.000	2.000	n.d.	
Pereira, Mercasa	760	900	837	++							
Popayán (Cauca)	1.200	1.240	1.213	+		Papa única					
San Gil (Santander)	1.100	1.300	1.200	-		Barranquilla, Barranquillita	800	900	847	-	
Sincelejo (Sucre)	920	1.000	973	-		Barranquilla, Granabastos	800	800	800	-	
Socorro (Santander)	1.200	1.200	1.200	-		Bogotá, D.C., Corabastos	900	900	900	+	
Sogamoso (Boyacá)	1.000	1.000	1.000	=		Bucaramanga, Centroabastos	740	860	808	-	
Tunja (Boyacá)	1.200	1.300	1.210	+		Bucaramanga, Mercados del centro	840	860	850	+	
Ubaté (Cundinamarca)	1.200	1.200	1.200	+		Buenaventura (Valle del Cauca)	760	880	813	+	
Yopal (Casare)	1.313	1.354	1.333	+		Cali, Cavasa	600	740	679	+	
						Cartagena, Bazurto	800	840	827	=	
Papa Puracé						Cartago (Valle del Cauca)	1.000	1.000	1.000	-	
La Unión (Antioquia)	1.050	1.100	1.075	+		Cúcuta, Cenabastos	600	700	650	-	
Montería (Córdoba)	1.556	1.600	1.567	+		Ipiiales (Nariño), Centro de acopio	470	500	488	-	
						Ipiiales (Nariño), Ipiiales somos todos	500	720	570	+	
Papa roja peruana						Manizales (Caldas)	700	760	727	-	
Ipiiales (Nariño), Centro de acopio	600	600	600	=		Neiva, Surabastos	700	800	757	++	
Ipiiales (Nariño), Ipiiales somos todos	600	700	616	+		Pamplona (Norte de Santander)	700	740	709	+	
						Pasto (Nariño)	560	600	590	++	
Papa rubí						Pereira, La 41	720	840	755	++	
Bogotá, D.C., Corabastos	900	1.000	915	=		Pereira, Mercasa	700	800	746	+	
Pereira, La 41	840	880	867	+		Popayán (Cauca)	700	860	780	++	
Pereira, Mercasa	800	900	842	+		Sogamoso (Boyacá)	700	700	700	++	
						Tuluá (Valle del Cauca)	700	760	735	+	
Papa R-12 negra						Tunja (Boyacá)	700	760	707	-	
Bogotá, D.C., Corabastos	1.100	1.200	1.131	+		Ubaté (Cundinamarca)	1.000	1.000	1.000	=	
Bucaramanga, Centroabastos	1.240	1.240	1.240	+		Valledupar, Mercabastos	800	800	800	-	
Cali, Cavasa	800	900	840	-		Valledupar, Mercado Nuevo	800	800	800	-	
Cartago (Valle del Cauca)	800	800	800	--							
Manizales (Caldas)	920	1.000	973	-		Plátano comino					
Medellín, Central						Medellín, Central					
Mayorista de Antioquia	1.143	1.184	1.151	+		Mayorista de Antioquia	800	1.000	860	-	
Neiva, Surabastos	840	1.120	985	++		Rionegro (Antioquia)	900	1.000	965	+	
Ubaté (Cundinamarca)	2.000	2.000	2.000	n.d.							
Papa R-12 roja						Plátano dominico hartón maduro					
Barranquilla, Granabastos	1.040	1.080	1.050	=		Manizales (Caldas)	700	1.000	850	+	
Bogotá, D.C., Corabastos	900	1.000	944	-		Pereira, La 41	800	850	817	-	
Pereira, Mercasa	1.100	1.100	1.100	n.d.		Pereira, Mercasa	600	800	733	-	
Sogamoso (Boyacá)	700	800	750	=							
Tunja (Boyacá)	800	840	816	+		Plátano dominico hartón verde					
						Armenia, Retiro	550	620	586	-	
Papa sabanera						Cartago (Valle del Cauca)	900	1.000	950	-	
Bogotá, D.C., Corabastos	1.800	2.000	1.864	+		Manizales (Caldas)	700	1.000	850	+	
						Pereira, La 41	800	850	817	-	
						Pereira, Mercasa	600	800	733	-	
Papa San Félix											
Manizales (Caldas)	1.500	1.600	1.533	+		Plátano dominico verde					
						Medellín, Central					
Papa superior						Mayorista de Antioquia	700	800	730	-	
Bogotá, D.C., Corabastos	1.160	1.300	1.237	+		Medellín, Coomerca	700	700	700	=	
Tunja (Boyacá)	1.100	1.160	1.145	++		Santa Bárbara (Antioquia)	500	533	517	-	
Villavicencio, CAV	1.120	1.300	1.206	+		Sonsón (Antioquia)	800	900	863	=	
Papa suprema						Plátano guineo					
Armenia, Mercar	860	920	888	+		Armenia, Mercar	600	700	658	-	
Bogotá, D.C., Corabastos	1.100	1.200	1.142	+		Armenia, Retiro	400	410	403	-	

Cuadro 3. Mercados mayoristas. Precios de venta de tubérculos, raíces y plátanos (conclusión) 2015 (16 al 22 de mayo)

Productos y mercados	Pesos por kilogramo				Tendencia	Productos y mercados	Pesos por kilogramo				Tendencia
	Mínimo	Máximo	Medio				Mínimo	Máximo	Medio		
Plátano guineo (continuación)						Plátano hartón verde ecuatoriano					
Bogotá, D.C., Corabastos	1.200	1.200	1.200	=		Barranquilla, Barranquillita	767	833	800	=	
Cartago (Valle del Cauca)	800	900	850	-		Cali, Cavasa	733	767	750	-	
Ibagué, Plaza La 21	1.000	1.000	1.000	++		Cali, Santa Helena	733	767	758	-	
La Ceja (Antioquia)	400	600	500	++		Ipiales (Nariño), Ipiales somos todos	633	667	656	+	
Manizales (Caldas)	500	600	550	=		Palmira (Valle del Cauca)	733	767	743	-	
Medellín, Central						Pasto (Nariño)	667	700	675	-	
Mayorista de Antioquia	800	1.000	890	-		Popayán (Cauca)	700	700	700	n.d.	
Medellín, Coomerca	700	900	795	+		Plátano hartón verde llanero					
Neiva, Surabastos	1.000	1.000	1.000	=		Bogotá, D.C., Corabastos	1.227	1.364	1.292	=	
Peñol (Antioquia)	400	433	419	+		Ulluco					
Pereira, Mercasa	600	600	600	=		Buenaventura (Valle del Cauca)	2.000	2.400	2.267	=	
Rionegro (Antioquia)	650	900	775	+		Cali, Cavasa	1.833	1.833	1.833	+	
Santa Bárbara (Antioquia)	400	667	533	-		Ipiales (Nariño), Ipiales somos todos	833	1.267	1.033	---	
Sonsón (Antioquia)	275	300	291	+++		Pasto (Nariño)	1.125	1.300	1.234	-	
Tuluá (Valle del Cauca)	700	800	767	-		Popayán (Cauca)	1.467	1.583	1.513	++	
Tunja (Boyacá)	600	600	600	=		Tuluá (Valle del Cauca)	1.750	1.833	1.819	+	
Villavicencio, CAV	1.333	1.333	1.333	=		Yuca chirosa					
Plátano hartón maduro						Buenaventura (Valle del Cauca)	1.400	1.480	1.440	-	
Armenia, Mercar	700	800	756	-		Ibagué, Plaza La 21	1.333	1.667	1.504	+	
Bogotá, D.C., Corabastos	1.200	1.250	1.243	-		La Ceja (Antioquia)	1.400	1.500	1.450	=	
Cúcuta, Cenabastos	952	1.111	1.005	--		Medellín, Coomerca	1.400	1.440	1.418	+	
Ibagué, Plaza La 21	652	1.200	934	+		Montería (Córdoba)	1.000	1.150	1.058	-	
Ipiales (Nariño), Ipiales somos todos	633	667	656	+		Rionegro (Antioquia)	1.320	1.600	1.414	-	
Medellín, Central						Yuca criolla					
Mayorista de Antioquia	1.000	1.300	1.180	-		Barranquilla, Barranquillita	1.000	1.250	1.158	++	
Neiva, Surabastos	700	850	813	-		Barranquilla, Granabastos	1.200	1.375	1.279	++	
Pereira, La 41	800	850	817	-		Bucaramanga, Centroabastos	952	1.310	1.131	+	
Pereira, Mercasa	600	800	733	-		Bucaramanga, Mercados del centro	1.190	1.190	1.190	+++	
Tunja (Boyacá)	1.000	1.100	1.043	-		Cartagena, Bazurto	1.000	1.117	1.053	+	
Plátano hartón verde						Cartago (Valle del Cauca)	1.520	1.600	1.540	+	
Armenia, Mercar	700	800	756	-		Chiquinquirá (Boyacá)	1.333	1.333	1.333	=	
Armenia, Retiro	600	670	644	-		Cúcuta, Cenabastos	1.176	1.176	1.176	+	
Barranquilla, Barranquillita	1.140	1.200	1.170	-		Medellín, Central					
Barranquilla, Granabastos	1.380	1.440	1.410	n.d.		Mayorista de Antioquia	1.480	2.000	1.688	-	
Bogotá, D.C., Corabastos	1.200	1.250	1.243	-		Medellín, Coomerca	1.440	1.480	1.470	+	
Bucaramanga, Centroabastos	1.040	1.280	1.150	+		Montería (Córdoba)	875	1.000	935	+	
Bucaramanga, Mercados del centro	1.200	1.280	1.240	++		Pamplona (Norte de Santander)	905	1.000	957	+	
Buenaventura (Valle del Cauca)	1.100	1.100	1.100	=		San Gil (Santander)	400	600	467	++	
Cali, Cavasa	800	900	883	-		Socorro (Santander)	640	640	640	-	
Cali, Santa Helena	900	950	925	-		Tunja (Boyacá)	1.400	1.600	1.533	=	
Cartagena, Bazurto	1.140	1.250	1.207	+		Valledupar, Mercabastos	950	1.125	1.025	++	
Chiquinquirá (Boyacá)	900	1.300	1.062	=		Valledupar, Mercado Nuevo	950	1.125	1.025	+	
Cúcuta, Cenabastos	952	1.111	1.015	--		Yuca ICA					
Duitama (Boyacá)	800	1.000	900	-		Armenia, Mercar	1.520	1.600	1.573	+	
Ibagué, Plaza La 21	652	1.200	936	+		Armenia, Retiro	1.280	1.360	1.318	+	
La Ceja (Antioquia)	1.000	1.000	1.000	-		Cali, Cavasa	1.400	1.480	1.448	+	
Medellín, Central						Cali, Santa Helena	1.400	1.440	1.410	+	
Mayorista de Antioquia	1.000	1.300	1.180	-		Manizales (Caldas)	1.720	2.000	1.853	+	
Medellín, Coomerca	800	1.000	863	-		Medellín, Central					
Montería (Córdoba)	700	750	738	-		Mayorista de Antioquia	1.360	1.800	1.582	-	
Neiva, Surabastos	700	850	813	-		Palmira (Valle del Cauca)	1.440	1.480	1.450	+	
Palmira (Valle del Cauca)	850	900	871	-		Pasto (Nariño)	857	1.071	923	--	
Pamplona (Norte de Santander)	822	889	873	+		Pereira, La 41	1.120	1.400	1.330	+	
Pereira, La 41	800	850	817	-		Pereira, Mercasa	1.200	1.520	1.393	+	
Pereira, Mercasa	600	800	733	-		Popayán (Cauca)	617	633	629	-	
Popayán (Cauca)	800	840	830	+		Tuluá (Valle del Cauca)	1.200	1.400	1.320	-	
Rionegro (Antioquia)	1.100	1.200	1.123	-		Yuca llanera					
San Gil (Santander)	720	800	747	++		Bogotá, D.C., Corabastos	1.333	1.833	1.633	=	
Santa Bárbara (Antioquia)	1.000	1.000	1.000	=		Duitama (Boyacá)	1.167	1.167	1.167	=	
Sincelejo (Sucre)	1.020	1.020	1.020	=		Neiva, Surabastos	1.600	2.000	1.750	++	
Socorro (Santander)	560	640	613	-		San Gil (Santander)	952	1.190	1.071	+	
Sogamoso (Boyacá)	800	1.000	900	=		Sogamoso (Boyacá)	1.167	1.167	1.167	=	
Tuluá (Valle del Cauca)	900	1.000	944	-		Ubaté (Cundinamarca)	1.800	1.800	1.800	=	
Tunja (Boyacá)	1.000	1.100	1.043	-		Villavicencio, CAV	1.167	1.267	1.257	-	
Ubaté (Cundinamarca)	1.556	1.556	1.556	-		Yopal (Casanare)	1.000	1.000	1.000	-	
Valledupar, Mercabastos	900	1.050	1.020	-							
Valledupar, Mercado Nuevo	1.050	1.080	1.060	-							
Villavicencio, CAV	1.040	1.200	1.120	+							
Yopal (Casanare)	880	960	920	--							

Tendencias:

- (---) Variación mayor al -20 %
- (--) Variación entre -10 % y -20 %
- (-) Variación entre 0 % y -10 %

- (=) Variación igual a 0 %
- (+) Variación entre 0 % y 10 %
- (+ +) Variación entre 10 % y 20 %
- (+++) Variación mayor al 20 %
- (n.d.) No determinado



Granos, carnes y procesados

Menor oferta de azúcar sulfitada

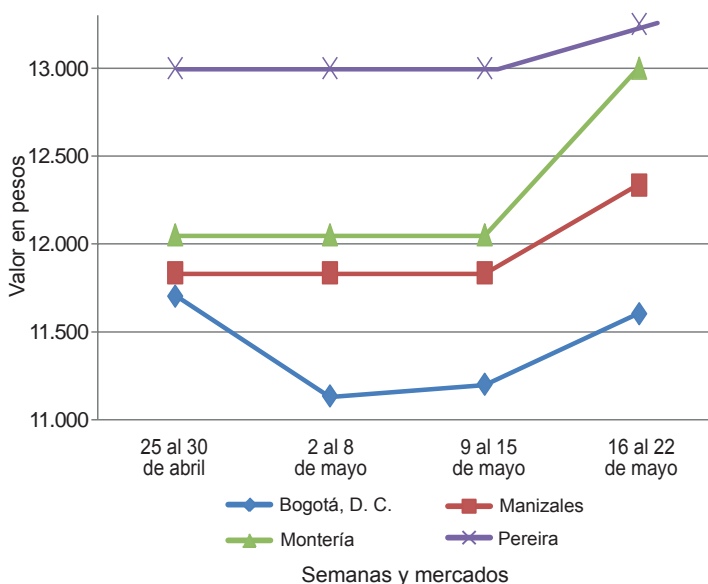
A lo largo de esta semana subieron las cotizaciones mayoristas del azúcar sulfitada en diez de los veinticuatro mercados donde se comercializó. De acuerdo con las fuentes encuestadas, esta tendencia fue resultado de una reducción en la oferta proveniente de Palmira (Valle del Cauca) y en el producto importado de Brasil. En la ciudad de Cali, por ejemplo, el kilo se negoció a \$2.000, lo que indicó un incremento del 4,17 %.

Una situación similar se presentó para las cotizaciones de la pierna pernil con rabadilla, las cuales tuvieron una tendencia al alza en diez de los veintidós mercados donde se negoció. Este comportamiento se debió a la mayor demanda que reportó en los mercados donde se vendió. En la Gran Central de abastos de Barranquilla, por ejemplo, el kilo se transó a \$3.867; una variación del 5,45 %, respecto a la semana anterior.

Asimismo, se registró un incremento en el precio del frijol cargamento blanco en cinco de los siete mercados donde se comercializó. De acuerdo con las fuentes encuestadas, este comportamiento fue resultado de la baja oferta proveniente del oriente antioqueño. En la ciudad de Medellín el kilo se negoció a \$8.625, lo que indicó un incremento del 6,15 %.

En cambio, los precios del queso costeño reportaron un descenso de sus precios, como consecuencia del mayor volumen de abastecimiento desde Chinú, (Córdoba), Corozal, San Marcos (Sucre) y Barranquilla (Atlántico). En Sincelejo y Medellín, por ejemplo, el kilo se vendió a \$7.425 y a \$8.167; una reducción del 8,26 %.

Gráfico 7. Comportamiento de los precios de la cadera de res 2015 (25 de abril al 22 de mayo)



Fuente: SIPSA-DANE.

Cuadro 4. Mercados mayoristas. Precios de venta de granos y cereales 2015 (16 al 22 de mayo)

Productos y mercados	Pesos por kilogramo			Tendencia
	Mínimo	Máximo	Medio	
Arroz blanco importado				
Pasto (Nariño)	2.622	2.844	2.748	-
Arroz de primera				
Armenia, Mercar	2.880	2.920	2.902	-
Barranquilla, Barranquillita	2.867	2.933	2.900	-
Barranquilla, Granabastos	2.844	2.867	2.852	-
Bogotá, D. C., Corabastos	3.000	3.070	3.028	-
Bogotá, D. C., Paloquemao	3.040	3.200	3.080	-
Bogotá, D. C., Plaza España	3.040	3.160	3.080	+
Bucaramanga, Mercados del centro	2.960	3.184	3.061	-
Buenaventura (Valle del Cauca)	2.948	3.080	3.023	=
Cali, La Floresta	2.600	2.960	2.813	-
Cali, Santa Helena	2.800	3.040	2.910	+
Cali, Siloé	2.700	3.360	2.953	-
Cartagena, Bazurto	2.956	3.000	2.989	-
Cartago (Valle del Cauca)	3.080	3.112	3.093	=
Cúcuta, Cenabastos	2.933	3.300	3.067	=
Cúcuta, La Nueva Sexta	2.533	2.800	2.644	=
Manizales (Caldas)	2.920	3.040	2.970	-
Medellín, Central				
Mayorista de Antioquia	2.800	2.960	2.886	=
Medellín, Coomerca	3.040	3.080	3.050	=
Montería (Córdoba)	2.711	2.756	2.728	-
Neiva, Surabastos	2.960	2.960	2.960	=
Palmira (Valle del Cauca)	2.700	3.040	2.860	=
Pamplona (Norte de Santander)	2.600	2.667	2.622	-
Pasto (Nariño)	2.840	3.360	3.077	+

Productos y mercados	Pesos por kilogramo			Tendencia
	Mínimo	Máximo	Medio	
Arroz de primera (continuación)				
Pereira, Mercasa	2.976	3.189	3.079	-
Popayán (Cauca)	2.500	2.520	2.507	=
Tuluá (Valle del Cauca)	2.760	3.160	2.930	=
Tunja (Boyacá)	2.680	2.800	2.727	-
Valledupar, Mercado Nuevo	2.600	2.700	2.647	=
Villavicencio, CAV	2.880	2.880	2.880	=
Arroz de segunda				
Barranquilla, Barranquillita	2.644	2.667	2.658	-
Barranquilla, Granabastos	2.711	2.711	2.711	-
Bogotá, D. C., Corabastos	2.720	2.760	2.730	-
Cartagena, Bazurto	2.778	2.778	2.778	=
Cartago (Valle del Cauca)	2.920	3.000	2.960	=
Pereira, Mercasa	2.640	3.088	2.844	=
Arroz excelso				
Barranquilla, Barranquillita	2.560	2.720	2.640	--
Barranquilla, Granabastos	2.862	3.000	2.934	-
Bucaramanga, Centroabastos	3.112	3.200	3.144	=
Cartagena, Bazurto	2.800	2.800	2.800	-
Ibagué, Plaza La 21	2.800	2.860	2.830	+
Montería (Córdoba)	2.880	3.080	2.990	-
Sincelejo (Sucre)	2.800	2.816	2.805	-
Valledupar, Mercado Nuevo	3.200	3.280	3.253	=
Arroz sopa cristal				
Bucaramanga, Centroabastos	1.568	1.760	1.643	=

Cuadro 4. Mercados mayoristas. Precios de venta de granos y cereales (continuación)
2015 (16 al 22 de mayo)

Productos y mercados	Pesos por kilogramo				Tendencia	Productos y mercados	Pesos por kilogramo				Tendencia									
	Mínimo	Máximo	Medio				Mínimo	Máximo	Medio											
Arroz sopa cristal (continuación)						Frijol cabeza negra nacional														
Bucaramanga, Mercados del centro	1.600	1.840	1.680	-	Barranquilla, Granabastos	3.400	3.460	3.428	--	Montería (Córdoba)	1.900	1.940	1.925	-	Cartagena, Bazurto	3.700	3.900	3.800	=	
Montería (Córdoba)						Montería (Córdoba)	3.400	3.600	3.500	=						Sincelejo (Sucre)	3.200	3.600	3.425	+
Arveja amarilla seca importada						Valledupar, Mercado Nuevo	3.000	3.000	3.000	=										
Bucaramanga, Centroabastos	1.600	1.700	1.650	=	Frijol calima					Bucaramanga, Centroabastos	5.600	5.600	5.600	=	Bucaramanga, Centroabastos	4.220	4.640	4.473	-	
Bucaramanga, Mercados del centro	1.700	1.800	1.750	=	Bucaramanga, Valle del Cauca	4.220	4.640	4.473	-	Cali, La Floresta	5.000	5.600	5.333	=	Cali, Santa Helena	4.240	4.560	4.400	+	
Cúcuta, Cenabastos	1.700	1.806	1.771	=	Cali, Siloé	4.960	5.400	5.187	+	Ibague, Plaza La 21	5.288	5.320	5.304	+	Ibague, Plaza La 21	5.288	5.320	5.304	+	
Cúcuta, La Nueva Sexta	1.600	1.800	1.700	+	Palmira (Valle del Cauca)	4.800	5.200	5.000	=	Palmira (Valle del Cauca)	4.800	5.200	5.000	=	Palmira (Valle del Cauca)	4.800	5.200	5.000	=	
Ibague, Plaza La 21	1.500	1.540	1.520	=	Pasto (Nariño)	4.560	4.800	4.667	+	Pasto (Nariño)	4.560	4.800	4.667	+	Popayán (Cauca)	3.520	3.680	3.573	=	
Pamplona (Norte de Santander)	1.920	2.000	1.947	+	Popayán (Cauca)	3.520	3.680	3.573	=	Popayán (Cauca)	3.520	3.680	3.573	=	Tuluá (Valle del Cauca)	5.120	5.280	5.200	=	
					Tuluá (Valle del Cauca)	5.120	5.280	5.200	=											
Arveja verde seca importada					Frijol cargamento blanco					Frijol cargamento blanco										
Armenia, Mercar	2.070	2.137	2.104	=	Carmen de Viboral (Antioquia)	7.800	7.900	7.825	+	Carmen de Viboral (Antioquia)	7.800	7.900	7.825	+	Marinilla (Antioquia)	7.750	7.900	7.825	+	
Barranquilla, Barranquillita	1.890	2.100	1.973	=	Marinilla (Antioquia)	7.750	7.900	7.825	+	Medellín, Central					Medellín, Central					
Bogotá, D. C., Corabastos	1.880	1.974	1.925	+	Medellín, Central					Medellín, Coomerca	8.500	9.000	8.625	+	Medellín, Coomerca	8.500	9.000	8.625	+	
Bogotá, D. C., Paloquemao	2.720	2.880	2.820	-	Mayorista de Antioquia	8.000	8.500	8.275	+	Mayorista de Antioquia	8.000	8.500	8.275	+	Peñol (Antioquia)	7.400	7.550	7.496	-	
Bogotá, D. C., Plaza España	2.400	2.560	2.499	+	Medellín, Coomerca	8.500	9.000	8.625	+	Medellín, Coomerca	8.500	9.000	8.625	+	Peñol (Antioquia)	7.400	7.550	7.496	-	
Bucaramanga, Centroabastos	1.760	1.800	1.787	=	Peñol (Antioquia)	7.400	7.550	7.496	-	Peñol (Antioquia)	7.400	7.550	7.496	-	San Vicente (Antioquia)	7.550	7.800	7.663	+	
Bucaramanga, Mercados del centro	1.800	1.920	1.860	-	San Vicente (Antioquia)	7.550	7.800	7.663	+	San Vicente (Antioquia)	7.550	7.800	7.663	+	Sonsón (Antioquia)	7.182	7.273	7.242	=	
Buenaventura (Valle del Cauca)	1.540	1.680	1.607	=	Sonsón (Antioquia)	7.182	7.273	7.242	=											
Cali, La Floresta	2.000	2.200	2.120	+						Frijol cargamento rojo										
Cali, Santa Helena	2.560	2.720	2.613	+	Frijol cargamento rojo					Armenia, Mercar	6.800	7.200	7.013	=	Armenia, Mercar	6.800	7.200	7.013	=	
Cali, Siloé	2.800	2.980	2.887	=	Bogotá, D. C., Corabastos	6.800	6.880	6.820	+	Bogotá, D. C., Corabastos	6.800	6.880	6.820	+	Bogotá, D. C., Corabastos	6.800	6.880	6.820	+	
Cartagena, Bazurto	2.000	2.000	2.000	=	Bogotá, D. C., Paloquemao	7.040	7.200	7.080	-	Bogotá, D. C., Paloquemao	7.040	7.200	7.080	-	Bogotá, D. C., Paloquemao	7.040	7.200	7.080	-	
Cúcuta, Cenabastos	1.840	1.960	1.900	=	Bogotá, D. C., Plaza España	7.424	7.600	7.541	+	Bogotá, D. C., Plaza España	7.424	7.600	7.541	+	Bogotá, D. C., Plaza España	7.424	7.600	7.541	+	
Cúcuta, La Nueva Sexta	1.760	1.900	1.820	+	Carmen de Viboral (Antioquia)	6.900	7.100	7.000	-	Carmen de Viboral (Antioquia)	6.900	7.100	7.000	-	Carmen de Viboral (Antioquia)	6.900	7.100	7.000	-	
Manizales (Caldas)	2.026	2.423	2.186	+	Cartagena, Bazurto	9.000	9.000	9.000	=	Cartagena, Bazurto	9.000	9.000	9.000	=	Cartagena, Bazurto	9.000	9.000	9.000	=	
Medellín, Central					Cartago (Valle del Cauca)	6.640	6.800	6.747	=	Cartago (Valle del Cauca)	6.640	6.800	6.747	=	Cartago (Valle del Cauca)	6.640	6.800	6.747	=	
Mayorista de Antioquia	1.920	3.080	2.250	=	Ibague, Plaza La 21	6.560	7.040	6.800	+	Ibague, Plaza La 21	6.560	7.040	6.800	+	Ibague, Plaza La 21	6.560	7.040	6.800	+	
Medellín, Coomerca	2.800	3.080	2.930	=	Manizales (Caldas)	6.828	7.709	7.203	-	Manizales (Caldas)	6.828	7.709	7.203	-	Manizales (Caldas)	6.828	7.709	7.203	-	
Palmira (Valle del Cauca)	1.900	2.000	1.940	+	Marinilla (Antioquia)	7.000	7.100	7.038	+	Marinilla (Antioquia)	7.000	7.100	7.038	+	Marinilla (Antioquia)	7.000	7.100	7.038	+	
Pamplona (Norte de Santander)	1.920	2.000	1.947	+	Medellín, Central					Medellín, Central					Medellín, Central					
Pasto (Nariño)	1.920	2.240	2.080	+	Mayorista de Antioquia	7.000	7.500	7.175	+	Mayorista de Antioquia	7.000	7.500	7.175	+	Mayorista de Antioquia	7.000	7.500	7.175	+	
Pereira, Mercasa	1.760	1.990	1.828	+	Medellín, Coomerca	7.200	7.500	7.425	+	Medellín, Coomerca	7.200	7.500	7.425	+	Medellín, Coomerca	7.200	7.500	7.425	+	
Popayán (Cauca)	2.000	2.032	2.011	=	Peñol (Antioquia)	6.800	7.000	6.888	+	Peñol (Antioquia)	6.800	7.000	6.888	+	Peñol (Antioquia)	6.800	7.000	6.888	+	
Sincelejo (Sucre)	2.000	2.400	2.200	=	Pereira, Mercasa	7.100	7.450	7.300	+	Pereira, Mercasa	7.100	7.450	7.300	+	Pereira, Mercasa	7.100	7.450	7.300	+	
Tuluá (Valle del Cauca)	1.880	1.920	1.901	=	San Vicente (Antioquia)	6.800	7.100	6.938	-	San Vicente (Antioquia)	6.800	7.100	6.938	-	San Vicente (Antioquia)	6.800	7.100	6.938	-	
Tunja (Boyacá)	2.200	2.400	2.300	-	Sincelejo (Sucre)	8.000	10.000	9.333	-	Sincelejo (Sucre)	8.000	10.000	9.333	-	Sincelejo (Sucre)	8.000	10.000	9.333	-	
Valledupar, Mercado Nuevo	2.500	2.500	2.500	=	Tunja (Boyacá)	6.400	6.400	6.400	=	Tunja (Boyacá)	6.400	6.400	6.400	=	Tunja (Boyacá)	6.400	6.400	6.400	=	
Villavicencio, CAV	2.000	2.174	2.120	-																
Cuchuco de cebada					Frijol nima calima					Frijol nima calima					Frijol nima calima					
Bucaramanga, Centroabastos	1.600	1.768	1.709	=	Armenia, Mercar	4.000	4.400	4.200	=	Armenia, Mercar	4.000	4.400	4.200	=	Armenia, Mercar	4.000	4.400	4.200	=	
Bucaramanga, Mercados del centro	1.520	1.600	1.573	+	Bogotá, D. C., Corabastos	5.600	5.600	5.600	-	Bogotá, D. C., Corabastos	5.600	5.600	5.600	-	Bogotá, D. C., Corabastos	5.600	5.600	5.600	-	
Ibague, Plaza La 21	2.268	2.268	2.268	=	Bogotá, D. C., Paloquemao	5.440	5.600	5.480	+	Bogotá, D. C., Paloquemao	5.440	5.600	5.480	+	Bogotá, D. C., Paloquemao	5.440	5.600	5.480	+	
					Bogotá, D. C., Plaza España	5.566	5.600	5.589	n.d.	Bogotá, D. C., Plaza España	5.566	5.600	5.589	n.d.	Bogotá, D. C., Plaza España	5.566	5.600	5.589	n.d.	
Cuchuco de maíz					Manizales (Caldas)	5.727	6.608	6.057	+	Manizales (Caldas)	5.727	6.608	6.057	+	Manizales (Caldas)	5.727	6.608	6.057	+	
Bucaramanga, Centroabastos	1.880	2.000	1.933	=	Medellín, Central					Medellín, Central					Medellín, Central					
Bucaramanga, Mercados del centro	1.760	1.776	1.768	+	Mayorista de Antioquia	5.200	5.600	5.400	=	Mayorista de Antioquia	5.200	5.600	5.400	=	Mayorista de Antioquia	5.200	5.600	5.400	=	
Cali, La Floresta	1.000	1.160	1.087	=	Neiva, Surabastos	5.360	5.600	5.460	=	Neiva, Surabastos	5.360	5.600	5.460	=	Neiva, Surabastos	5.360	5.600	5.460	=	
Cali, Santa Helena	1.040	1.120	1.093	=						Frijol palomito importado					Frijol palomito importado					
Cali, Siloé	1.120	1.120	1.120	=	Frijol palomito importado					Barranquilla, Barranquillita	3.650	3.800	3.750	=	Barranquilla, Barranquillita	3.650	3.800	3.750	=	
Cartago (Valle del Cauca)	1.080	1.248	1.166	=	Barranquilla, Granabastos	3.100	3.250	3.175	-	Barranquilla, Granabastos	3.100	3.250	3.175	-	Barranquilla, Granabastos	3.100	3.250	3.175	-	
Ibague, Plaza La 21	1.440	1.440	1.440	=	Cartagena, Bazurto	3.800	4.200	3.950	=	Cartagena, Bazurto	3.800	4.200	3.950	=	Cartagena, Bazurto	3.800	4.200	3.950	=	
Montería (Córdoba)	1.200	1.240	1.210	=																
Popayán (Cauca)	960	968	963	-																
Sincelejo (Sucre)	1.200	1.200	1.200	=																
Tuluá (Valle del Cauca)	800	1.000	910	=																
					Frijol radical					Frijol radical					Frijol radical					
Frijol bolón					Bogotá, D. C., Corabastos	5.600	5.600	5.600	-	Bogotá, D. C., Corabastos	5.600	5.600	5.600	-	Bogotá, D. C., Corabastos	5.600	5.600	5.600	-	
Armenia, Mercar	7.200	7.600	7.467	=	Bogotá, D. C., Paloquemao	5.440	5.600	5.480	+	Bogotá, D. C., Paloquemao	5.440	5.600	5.480	+	Bogotá, D. C., Paloquemao	5.440	5.600	5.480	+	
Bogotá, D. C., Corabastos	6.800	6.880	6.840	=	Bucaramanga, Centroabastos	5.800	5.800	5.800	=	Bucaramanga, Centroabastos	5.800	5.800	5.800	=	Bucaramanga, Centroabastos	5.800	5.800	5.800	=	
Bogotá, D. C., Plaza España	7.600	7.640	7.613	+	Cartago (Valle del Cauca)	6.000	6.400	6.200	=	Cartago (Valle del Cauca)	6.000	6.400	6.200	=	Cartago (Valle del Cauca)	6.000	6.400	6.200	=	
Bucaramanga, Centroabastos	7.200	7.600	7.400	+	Medellín, Central					Medellín, Central					Medellín, Central					
Cali, La Floresta	6.800	7.600	7.200	+	Mayorista de Antioquia	5.200	5.700	5.500	=	Mayorista de Antioquia	5.200	5.700	5.500	=	Mayorista de Antioquia	5.200	5.700	5.500	=	
Cali, Santa Helena	7.840	8.160	8.000	+	Pereira, Mercasa	4.180	4.180	4.180	=	Pereira, Mercasa	4.180	4.180	4.180	=	Pereira, Mercasa	4.180	4.180	4.180	=	
Cali, Siloé	8.800	8.800	8.800	=																
Cartago (Valle del Cauca)	7.000	7																		


**Cuadro 4. Mercados mayoristas. Precios de venta de granos y cereales (conclusión)
2015 (16 al 22 de mayo)**

Productos y mercados	Pesos por kilogramo				Tendencia	Productos y mercados	Pesos por kilogramo				Tendencia
	Mínimo	Máximo	Medio				Mínimo	Máximo	Medio		
Frijol Zaragoza (continuación)						Maíz amarillo cáscara (continuación)					
Cúcuta, Cenabastos	5.000	5.400	5.233	-		Valledupar, Mercado Nuevo	900	1.000	967	=	
Cúcuta, La Nueva Sexta	5.500	5.500	5.500	=		Maíz amarillo cáscara importado					
Montería (Córdoba)	5.200	5.600	5.400	=		Medellín, Central M					
Sincelejo (Sucre)	4.400	5.300	4.900	=		ayorista de Antioquia	800	800	800	+	
Valledupar, Mercado Nuevo	5.000	5.000	5.000	=		Maíz amarillo trillado					
Garbanzo importado						Armenia, Mercar	900	920	907	=	
Armenia, Mercar	3.145	3.194	3.170	=		Barranquilla, Barranquillita	1.225	1.263	1.244	-	
Bogotá, D. C., Corabastos	3.360	3.440	3.392	+		Barranquilla, Granabastos	1.450	1.593	1.512	+	
Bogotá, D. C., Paloquemao	4.640	4.800	4.680	+		Cali, La Floresta	1.320	1.420	1.367	+	
Bogotá, D. C., Plaza España	3.584	3.840	3.701	-		Cali, Santa Helena	1.360	1.380	1.367	+	
Bucaramanga, Centroabastos	2.800	2.900	2.850	=		Cali, Siloé	1.360	1.400	1.373	=	
Bucaramanga, Mercados del centro	2.900	2.900	2.900	=		Cartagena, Bazurto	1.700	1.700	1.700	+	
Cartago (Valle del Cauca)	2.400	2.800	2.600	=		Medellín, Central					
Cúcuta, La Nueva Sexta	3.500	3.917	3.722	+		Mayorista de Antioquia	1.200	1.200	1.200	--	
Medellín, Central						Medellín, Coomerca	1.300	1.400	1.375	=	
Mayorista de Antioquia	2.640	3.840	3.000	=		Montería (Córdoba)	1.000	1.100	1.075	=	
Medellín, Coomerca	4.080	4.200	4.150	+		Palmira (Valle del Cauca)	1.160	1.400	1.253	+	
Neiva, Surabastos	2.800	2.880	2.860	=	n.d.	Pasto (Nariño)	1.600	1.760	1.680	+	
Pamplona (Norte de Santander)	2.720	2.800	2.760	=		Pereira, Mercasa	990	1.200	1.115	=	
Pereira, Mercasa	2.620	3.080	2.788	=		Sincelejo (Sucre)	1.267	1.289	1.281	=	
Tunja (Boyacá)	3.400	3.500	3.467	=		Tuluá (Valle del Cauca)	1.200	1.200	1.200	=	
Villavicencio, CAV	2.720	3.200	2.933	+		Tunja (Boyacá)	800	880	840	-	
Lenteja importada						Maíz blanco cáscara					
Armenia, Mercar	3.198	3.216	3.207	=		Medellín, Central					
Barranquilla, Barranquillita	2.700	2.850	2.775	-		Mayorista de Antioquia	1.150	1.200	1.183	=	
Barranquilla, Granabastos	2.750	3.030	2.858	+		San Vicente (Antioquia)	1.600	1.800	1.700	+	
Bogotá, D. C., Corabastos	2.780	2.880	2.815	+		Tunja (Boyacá)	1.280	1.440	1.333	-	
Bogotá, D. C., Paloquemao	3.200	3.600	3.420	-		Maíz blanco retrimado					
Bogotá, D. C., Plaza España	2.984	3.152	3.059	+		Cartago (Valle del Cauca)	1.180	1.340	1.235	-	
Bucaramanga, Centroabastos	2.800	2.800	2.800	=		Maíz blanco trillado					
Bucaramanga, Mercados del centro	2.800	2.900	2.850	=		Armenia, Mercar	1.100	1.200	1.133	=	
Buenaventura (Valle del Cauca)	2.430	2.560	2.517	=		Barranquilla, Barranquillita	1.420	1.438	1.428	=	
Cali, La Floresta	3.200	3.200	3.200	=		Barranquilla, Granabastos	1.450	1.500	1.481	-	
Cali, Santa Helena	2.960	3.200	3.067	+		Bogotá, D. C., Corabastos	1.336	1.360	1.349	+	
Cali, Siloé	2.960	3.200	3.127	-		Bogotá, D. C., Paloquemao	1.440	1.600	1.480	-	
Cartagena, Bazurto	2.800	3.000	2.850	-		Bogotá, D. C., Plaza España	1.440	1.440	1.440	=	
Cúcuta, Cenabastos	2.800	3.000	2.867	-		Cali, La Floresta	1.270	1.320	1.297	=	
Cúcuta, La Nueva Sexta	3.000	3.167	3.056	-		Cali, Siloé	1.320	1.360	1.347	=	
Ibaqué, Plaza La 21	2.640	2.640	2.640	-		Cartagena, Bazurto	1.650	1.650	1.650	+	
Manizales (Caldas)	2.907	3.304	3.045	+		Cartago (Valle del Cauca)	1.060	1.200	1.135	=	
Medellín, Central						Cúcuta, Cenabastos	1.480	1.700	1.593	+	
Mayorista de Antioquia	2.800	3.560	3.060	=		Cúcuta, La Nueva Sexta	1.500	1.667	1.556	+	
Medellín, Coomerca	3.520	3.600	3.580	=		Manizales (Caldas)	1.216	1.360	1.285	-	
Montería (Córdoba)	2.680	2.700	2.695	=		Medellín, Central					
Neiva, Surabastos	2.720	2.720	2.720	+		Mayorista de Antioquia	1.400	1.450	1.417	=	
Palmira (Valle del Cauca)	2.700	3.000	2.800	+		Medellín, Coomerca	1.300	1.400	1.350	-	
Pamplona (Norte de Santander)	2.880	2.960	2.920	+		Montería (Córdoba)	1.200	1.200	1.200	=	
Pasto (Nariño)	2.720	2.880	2.800	+		Neiva, Surabastos	1.008	1.040	1.028	-	
Pereira, Mercasa	2.750	3.040	2.898	+		Palmira (Valle del Cauca)	1.200	1.200	1.200	=	
Sincelejo (Sucre)	2.700	2.800	2.775	-		Pereira, Mercasa	1.240	1.280	1.257	-	
Tuluá (Valle del Cauca)	2.880	2.920	2.899	+		Popayán (Cauca)	1.280	1.280	1.280	=	
Tunja (Boyacá)	3.000	3.300	3.133	+		Sincelejo (Sucre)	1.511	1.556	1.526	=	
Valledupar, Mercado Nuevo	3.000	3.000	3.000	=		Tuluá (Valle del Cauca)	1.240	1.300	1.260	=	
Villavicencio, CAV	3.130	3.304	3.261	+		Valledupar, Mercado Nuevo	1.480	1.500	1.487	=	
Maíz amarillo cáscara						Villavicencio, CAV	1.304	1.440	1.381	+	
Bogotá, D. C., Corabastos	877	896	887	=		Maíz pira					
Bogotá, D. C., Paloquemao	1.120	1.120	1.120	=		Bogotá, D. C., Corabastos	1.780	1.840	1.807	+	
Buenaventura (Valle del Cauca)	900	1.000	950	+		Bucaramanga, Centroabastos	2.000	2.190	2.095	=	
Cartagena, Bazurto	800	800	800	+		Bucaramanga, Mercados del centro	2.267	2.552	2.410	=	
Cartago (Valle del Cauca)	900	1.020	965	=		Cúcuta, Cenabastos	2.000	2.042	2.014	-	
Manizales (Caldas)	1.040	1.080	1.059	-		Cúcuta, La Nueva Sexta	2.000	2.083	2.056	+	
Medellín, Central						Medellín, Central					
Mayorista de Antioquia	1.100	1.100	1.100	=		Mayorista de Antioquia	1.960	2.800	2.190	=	
Medellín, Coomerca	900	1.100	1.000	=		Medellín, Coomerca	2.880	2.960	2.940	+	
Montería (Córdoba)	960	1.000	980	=		Montería (Córdoba)	2.200	2.400	2.330	+	
Neiva, Surabastos	864	880	876	+		Villavicencio, CAV	2.609	2.609	2.609	+	
Pasto (Nariño)	800	900	858	-							
Sincelejo (Sucre)	1.044	1.067	1.056	=							
Sonsón (Antioquia)	1.200	1.300	1.233	=							
Tuluá (Valle del Cauca)	960	980	967	=							

Tendencias:

- (---) Variación mayor al -20 %
 (--) Variación entre -10 % y -20 %
 (-) Variación entre 0 % y -10 %

- (=) Variación igual a 0 %
 (+) Variación entre 0 % y 10 %
 (+ +) Variación entre 10 % y 20 %
 (+++) Variación mayor al 20 %
 (n.d.) No determinado


**Cuadro 5. Mercados mayoristas. Precios de venta de huevos y lácteos (conclusión)
2015 (16 al 22 de mayo)**

Productos y mercados	Pesos por kilogramo				Tenden- cia	Productos y mercados	Pesos por kilogramo				Tenden- cia
	Mínimo	Máximo	Medio	Precios			Mínimo	Máximo	Medio	Precios	
Queso Caquetá (continuación)						Queso cuajada (continuación)					
Cali, Siloé	8.000	8.800	8.400		--	Buenaventura (Valle del Cauca)	7.000	7.500	7.167		+
Palmira (Valle del Cauca)	9.600	9.600	9.600		=	Cali, Galería Alameda	6.000	6.000	6.000		=
Popayán (Cauca)	8.000	8.900	8.450		+	Cali, La Floresta	6.000	6.400	6.200		-
Tuluá (Valle del Cauca)	8.000	8.000	8.000		=	Cali, Santa Helena	6.000	6.000	6.000		=
Queso costeño						Cali, Siloé	6.200	6.400	6.300		-
Armenia, Mercar	8.160	8.400	8.280		n.d.	Cartago (Valle del Cauca)	6.000	6.800	6.467		=
Barranquilla, Barranquillita	8.400	8.600	8.525		-	Cúcuta, Cenabastos	8.500	9.000	8.750		-
Barranquilla, Granabastos	8.800	8.800	8.800		-	Ibagué, Plaza La 21	8.400	8.400	8.400		=
Bogotá, D. C., Corabastos	9.400	10.000	9.850		+	Medellín, Central					
Bogotá, D. C., Paloquemao	9.000	9.500	9.167		+	Mayorista de Antioquia	7.700	8.500	8.100		-
Bogotá, D. C., Plaza Las Flores	9.000	9.600	9.150		=	Medellín, Coomerca	6.400	7.200	6.625		-
Bucaramanga, Mercados del centro	9.000	10.000	9.533		-	Palmira (Valle del Cauca)	6.400	6.400	6.400		=
Cali, Galería Alameda	8.000	9.200	8.600		=	Pereira, La 41	7.000	7.000	7.000		=
Cali, La Floresta	8.600	8.600	8.600		=	Popayán (Cauca)	6.000	6.300	6.150		=
Cali, Siloé	8.000	8.800	8.400		--	Tuluá (Valle del Cauca)	6.000	6.400	6.133		=
Cartagena, Bazurto	8.500	9.000	8.750		-	Villavicencio, CAV	7.400	8.000	7.800		+
Cartago (Valle del Cauca)	8.500	8.600	8.550		=	Queso doble crema					
Cúcuta, Cenabastos	9.000	10.000	9.500		-	Armenia, Mercar	8.000	8.600	8.333		=
Ibagué, Plaza La 21	9.600	10.000	9.800		=	Bogotá, D. C., Corabastos	8.400	9.200	8.800		+
Manizales (Caldas)	7.800	8.500	8.150		-	Bogotá, D. C., Paloquemao	8.400	8.400	8.400		+
Medellín, Central						Bogotá, D. C., Plaza Las Flores	8.200	8.400	8.375		=
Mayorista de Antioquia	8.500	9.000	8.750		-	Bucaramanga, Mercados del centro	10.000	10.000	10.000		=
Medellín, Coomerca	8.000	8.500	8.167		-	Buenaventura (Valle del Cauca)	8.000	8.600	8.200		=
Montería (Córdoba)	9.000	10.000	9.500		--	Cali, Galería Alameda	8.800	9.000	8.900		=
Pereira, La 41	9.000	10.000	9.500		+	Cali, La Floresta	8.800	9.200	9.000		=
Sincelejo (Sucre)	7.200	7.600	7.425		-	Cali, Santa Helena	8.200	8.500	8.300		-
Valledupar, Mercado Nuevo	8.500	9.000	8.833		+	Cali, Siloé	8.200	8.400	8.300		-
Villavicencio, CAV	8.000	9.000	8.250		-	Cúcuta, Cenabastos	8.500	9.500	9.000		+
Queso cuajada						Ibagué, Plaza La 21	9.200	9.600	9.400		=
Armenia, Mercar	5.400	5.800	5.600		=	Medellín, Central					
Bogotá, D. C., Corabastos	8.000	8.000	8.000		=	Mayorista de Antioquia	8.400	8.400	8.400		=
Bogotá, D. C., Paloquemao	7.500	7.800	7.633		+	Palmira (Valle del Cauca)	8.800	8.800	8.800		=
Bogotá, D. C., Plaza Las Flores	6.800	7.000	6.850		+	Popayán (Cauca)	7.800	8.000	7.900		=
Bucaramanga, Mercados del centro	8.000	10.000	9.000		=	Tuluá (Valle del Cauca)	8.400	9.000	8.700		=

Tendencias:

(---) Variación mayor al -20 %

(--) Variación entre -10 % y -20 %

(-) Variación entre 0 % y -10 %

(=) Variación igual a 0 %

(+) Variación entre 0 % y 10 %

(+ +) Variación entre 10 % y 20 %

(++) Variación mayor al 20 %

(n.d.) No determinado

**Cuadro 6. Mercados mayoristas. Precios de venta de carnes
2015 (16 al 22 de mayo)**

Productos y mercados	Pesos por kilogramo				Tenden- cia	Productos y mercados	Pesos por kilogramo				Tenden- cia
	Mínimo	Máximo	Medio	Precios			Mínimo	Máximo	Medio	Precios	
Alas de pollo con costillar						Carne de cerdo, brazo con hueso					
Armenia, Mercar	3.800	4.000	3.900		=	Armenia, Frigocafé	8.600	8.600	8.600		=
Barranquilla, Barranquillita	3.000	3.200	3.100		=	Barranquilla, Barranquillita	8.800	9.400	9.100		=
Barranquilla, Granabastos	3.900	4.000	3.933		=	Bogotá, D. C., Frigorífico Ble Ltda.	7.800	8.600	8.350		-
Bogotá, D. C., Frigorífico Ble Ltda.	3.000	3.000	3.000		=	Bogotá, D. C., Frigorífico Guadalupe	8.000	8.600	8.379		-
Bogotá, D. C., Frigorífico Guadalupe	2.300	2.600	2.383		-	Bogotá, D. C., Paloquemao	8.600	9.000	8.700		-
Bogotá, D. C., Plaza Las Flores	2.400	2.500	2.450		+	Cartagena, Bazurto	8.000	8.000	8.000		=
Cali, Galería Alameda	3.600	3.600	3.600		=	Cúcuta, Cenabastos	9.000	10.000	9.500		=
Cali, Santa Helena	3.400	3.600	3.533		=	Montería (Córdoba)	9.000	9.000	9.000		=
Cartagena, Bazurto	3.500	3.700	3.575		-	Sincelejo (Sucre)	7.000	8.000	7.250		=
Ibagué, Plaza La 21	4.000	4.400	4.200		=	Valledupar, Mercado Nuevo	8.000	9.000	8.500		=
Palmira (Valle del Cauca)	4.000	4.000	4.000		=	Carne de cerdo, brazo sin hueso					
Sincelejo (Sucre)	3.600	4.000	3.700		+	Armenia, Frigocafé	9.600	9.600	9.600		=
Tuluá (Valle del Cauca)	4.200	5.000	4.675		=	Barranquilla, Barranquillita	11.200	11.400	11.300		=
Valledupar, Mercado Nuevo	2.900	3.000	2.950		=	Bogotá, D. C., Frigorífico Ble Ltda.	8.500	9.000	8.792		-
Villavicencio, CAV	4.000	4.400	4.200		=	Bogotá, D. C., Frigorífico Guadalupe	9.000	9.600	9.175		+
Alas de pollo sin costillar						Bogotá, D. C., Paloquemao	9.000	9.400	9.100		-
Armenia, Mercar	4.000	4.200	4.133		=	Buenaventura (Valle del Cauca)	12.600	13.000	12.867		+
Bogotá, D. C., Corabastos	4.000	4.400	4.150		-	Cali, Santa Helena	9.700	10.000	9.850		-
Bogotá, D. C., Frigorífico Ble Ltda.	5.000	5.200	5.033		-	Cartagena, Bazurto	10.000	10.000	10.000		=
Bogotá, D. C., Frigorífico Guadalupe	5.000	5.000	5.000		+	Ibagué, Frigorífico Carlina	10.000	10.000	10.000		=
Bogotá, D. C., Paloquemao	5.600	6.000	5.800		+	Ibagué, Plaza La 21	10.000	12.000	11.200		+
Bogotá, D. C., Plaza Las Flores	4.600	4.800	4.775		+	Medellín, Central					
Bucaramanga, Frigoríficos	4.200	5.200	4.567		-	Mayorista de Antioquia	9.000	9.300	9.100		=
Cúcuta, Cenabastos	3.800	4.000	3.900		-	Montería (Córdoba)	12.000	12.000	12.000		=
Medellín, Central						Palmira (Valle del Cauca)	9.600	10.000	9.733		=
Mayorista de Antioquia	3.000	5.500	4.563		=	Pasto (Nariño)	10.000	11.600	10.667		-
Medellín, Coomerca	3.600	3.800	3.700		=	Pereira, La 41	11.000	11.000	11.000		=
Neiva, Surabastos	3.600	4.000	3.800		+	Popayán (Cauca)	10.000	10.000	10.000		=

Cuadro 6. Mercados mayoristas. Precios de venta de carnes (continuación)
2015 (16 al 22 de mayo)

Productos y mercados	Pesos por kilogramo				Tendencia	Productos y mercados	Pesos por kilogramo				Tendencia				
	Mínimo	Máximo	Medio				Mínimo	Máximo	Medio						
Carne de cerdo, brazo sin hueso (continuación)						Carne de cerdo, lomo sin hueso									
Sincelejo (Sucre)	9.000	10.000	9.750	=	Armenia, Frigocafé	13.000	13.000	13.000	=	Barranquilla, Barranquillita	12.000	13.000	12.500	=	
Tuluá (Valle del Cauca)	10.000	10.200	10.127	=	Bogotá, D. C., Frigorífico Ble Ltda.	12.000	12.600	12.325	-	Bogotá, D. C., Frigorífico Guadalupe	12.000	12.500	12.229	-	
Valledupar, Mercado Nuevo	10.000	12.000	11.000	=	Bogotá, D. C., Paloquemao	12.000	13.000	12.250	-	Buenaventura (Valle del Cauca)	14.000	15.000	14.667	=	
Villavicencio, CAV	9.000	9.600	9.150	=	Cali, Santa Helena	12.500	13.000	12.750	-	Cartagena, Bazurto	12.000	12.000	12.000	=	
Carne de cerdo, cabeza de lomo						Cúcuta, Cenabastos	10.000	10.000	10.000	=	Cúcuta, La Nueva Sexta	11.000	14.000	12.333	=
Armenia, Frigocafé	10.500	10.500	10.500	=	Ibagué, Frigorífico Carlima	14.000	14.000	14.000	=	Ibagué, Plaza La 21	12.000	14.000	13.000	=	
Bogotá, D. C., Frigorífico Ble Ltda.	8.000	9.600	8.817	-	Manizales (Caldas)	12.500	13.000	12.667	-	Medellín, Central					
Bogotá, D. C., Frigorífico Guadalupe	9.000	9.400	9.100	-	Mayorista de Antioquia	11.000	12.500	11.825	=	Medellín, Coomerca	13.000	13.700	13.475	+	
Bogotá, D. C., Paloquemao	9.600	10.000	9.800	-	Medellín, Coomerca	14.000	14.000	14.000	=	Montería (Córdoba)	14.000	14.000	14.000	=	
Cúcuta, Cenabastos	9.000	10.000	9.500	-	Neiva, Surabastos	10.000	10.000	10.000	-	Palmira (Valle del Cauca)	12.600	13.000	12.733	=	
Cúcuta, La Nueva Sexta	9.000	10.000	9.333	+	Popayán (Cauca)	11.000	11.000	11.000	=	Pasto (Nariño)	12.000	14.000	13.200	-	
Ibagué, Frigorífico Carlima	10.000	10.000	10.000	+	Pereira, La 41	14.000	14.000	14.000	=	Pereira, La 41	14.000	14.000	14.000	=	
Ibagué, Plaza La 21	10.000	12.000	11.200	+	Popayán (Cauca)	14.000	14.000	14.000	+	Popayán (Cauca)	11.000	11.000	11.000	=	
Villavicencio, CAV	9.600	10.000	9.850	=	Tuluá (Valle del Cauca)	13.000	13.800	13.267	=	Tunja (Boyacá)	12.000	12.000	12.000	=	
Carne de cerdo, costilla						Valledupar, Mercado Nuevo	13.000	15.000	14.333	=	Valledupar, Mercado Nuevo	13.000	15.000	14.333	=
Armenia, Frigocafé	11.000	11.000	11.000	=	Carne de cerdo, pernil con hueso										
Barranquilla, Barranquillita	8.800	9.400	9.100	=	Armenia, Frigocafé	10.500	10.500	10.500	=	Barranquilla, Barranquillita	8.800	9.400	9.100	=	
Bogotá, D. C., Frigorífico Ble Ltda.	10.000	10.800	10.488	-	Barranquilla, Barranquillita	8.800	9.400	9.100	=	Bogotá, D. C., Frigorífico Ble Ltda.	9.000	10.000	9.350	-	
Bogotá, D. C., Frigorífico Guadalupe	10.000	10.400	10.208	-	Bogotá, D. C., Frigorífico Guadalupe	9.000	9.200	9.025	-	Bogotá, D. C., Frigorífico Guadalupe	9.000	9.200	9.025	-	
Bogotá, D. C., Paloquemao	10.600	11.000	10.700	+	Cartagena, Bazurto	8.000	8.000	8.000	=	Cartagena, Bazurto	8.000	8.000	8.000	=	
Buenaventura (Valle del Cauca)	11.000	12.400	11.800	=	Cúcuta, Cenabastos	8.500	9.000	8.750	=	Cúcuta, Cenabastos	8.500	9.000	8.750	=	
Cali, Santa Helena	8.000	8.200	8.100	=	Cúcuta, La Nueva Sexta	7.000	8.500	7.667	=	Cúcuta, La Nueva Sexta	7.000	8.500	7.667	=	
Cartagena, Bazurto	8.000	8.000	8.000	=	Ibagué, Plaza La 21	10.000	12.000	11.200	+	Ibagué, Plaza La 21	10.000	12.000	11.200	+	
Cúcuta, Cenabastos	8.500	9.000	8.750	=	Manizales (Caldas)	11.000	13.000	12.000	=	Manizales (Caldas)	10.500	11.000	10.833	=	
Cúcuta, La Nueva Sexta	8.000	9.000	8.500	=	Medellín, Central	9.500	10.000	9.833	-	Medellín, Central	9.500	10.000	9.833	-	
Ibagué, Frigorífico Carlima	13.000	13.000	13.000	=	Medellín, Central	10.000	11.200	10.650	=	Mayorista de Antioquia	10.000	11.200	10.650	=	
Ibagué, Plaza La 21	11.000	13.000	12.000	=	Medellín, Coomerca	11.000	11.300	11.225	+	Medellín, Coomerca	11.000	11.300	11.225	+	
Manizales (Caldas)	9.500	10.000	9.833	-	Montería (Córdoba)	9.000	9.000	9.000	=	Montería (Córdoba)	9.000	9.000	9.000	=	
Medellín, Central					Palmira (Valle del Cauca)	8.000	8.000	8.000	=	Palmira (Valle del Cauca)	8.000	8.000	8.000	=	
Mayorista de Antioquia	10.000	11.200	10.650	=	Pasto (Nariño)	9.400	10.000	9.667	+	Pasto (Nariño)	9.400	10.000	9.667	+	
Medellín, Coomerca	11.000	11.300	11.225	+	Pereira, La 41	12.000	12.000	12.000	=	Pereira, La 41	12.000	12.000	12.000	=	
Montería (Córdoba)	9.000	9.000	9.000	=	Popayán (Cauca)	9.000	9.000	9.000	=	Popayán (Cauca)	9.000	9.000	9.000	=	
Palmira (Valle del Cauca)	8.000	8.000	8.000	=	Tuluá (Valle del Cauca)	10.180	10.400	10.260	=	Tuluá (Valle del Cauca)	10.180	10.400	10.260	=	
Pasto (Nariño)	9.400	10.000	9.667	+	Tunja (Boyacá)	10.000	10.600	10.200	=	Tunja (Boyacá)	10.000	10.600	10.200	=	
Pereira, La 41	12.000	12.000	12.000	=	Valledupar, Mercado Nuevo	8.000	9.000	8.500	=	Valledupar, Mercado Nuevo	8.000	9.000	8.500	=	
Popayán (Cauca)	9.000	9.000	9.000	=	Villavicencio, CAV	9.600	10.000	9.750	=	Villavicencio, CAV	9.600	10.000	9.750	=	
Tuluá (Valle del Cauca)	10.180	10.400	10.260	=	Carne de cerdo, pernil sin hueso										
Tunja (Boyacá)	10.000	10.600	10.200	=	Armenia, Frigocafé	11.500	11.500	11.500	=	Armenia, Frigocafé	11.500	11.500	11.500	=	
Valledupar, Mercado Nuevo	8.000	9.000	8.500	=	Bogotá, D. C., Frigorífico Ble Ltda.	9.600	10.200	9.833	-	Bogotá, D. C., Frigorífico Ble Ltda.	9.600	10.200	9.833	-	
Villavicencio, CAV	9.600	10.000	9.750	=	Bogotá, D. C., Frigorífico Guadalupe	9.800	10.000	9.967	-	Bogotá, D. C., Frigorífico Guadalupe	9.800	10.000	9.967	-	
Carne de cerdo en canal						Buenaventura (Valle del Cauca)	12.600	13.000	12.867	+	Buenaventura (Valle del Cauca)	12.600	13.000	12.867	+
Armenia, Frigocafé	6.600	6.600	6.600	=	Cali, Santa Helena	11.400	11.700	11.550	-	Cali, Santa Helena	11.400	11.700	11.550	-	
Bogotá, D. C., Frigorífico Guadalupe	6.400	6.800	6.633	-	Cartagena, Bazurto	11.000	11.000	11.000	=	Cartagena, Bazurto	11.000	11.000	11.000	=	
Ibagué, Plaza La 21	6.800	7.040	6.947	=	Cúcuta, Cenabastos	9.000	9.000	9.000	=	Cúcuta, Cenabastos	9.000	9.000	9.000	=	
Pereira, La 41	6.500	7.000	6.750	-	Cúcuta, La Nueva Sexta	8.000	9.000	8.500	=	Cúcuta, La Nueva Sexta	8.000	9.000	8.500	=	
Popayán (Cauca)	6.500	6.600	6.550	-	Ibagué, Plaza La 21	11.000	13.000	12.000	=	Ibagué, Plaza La 21	11.000	13.000	12.000	=	
Carne de cerdo, espinazo						Manizales (Caldas)	10.500	11.000	10.833	=	Manizales (Caldas)	10.500	11.000	10.833	=
Armenia, Frigocafé	6.600	6.600	6.600	=	Medellín, Central	9.000	10.700	9.925	=	Medellín, Central	9.000	10.700	9.925	=	
Bogotá, D. C., Frigorífico Ble Ltda.	5.000	5.600	5.150	-	Medellín, Coomerca	12.000	13.100	12.750	+	Medellín, Coomerca	12.000	13.100	12.750	+	
Bogotá, D. C., Frigorífico Guadalupe	5.000	5.600	5.138	-	Montería (Córdoba)	12.000	13.000	12.500	=	Montería (Córdoba)	12.000	13.000	12.500	=	
Buenaventura (Valle del Cauca)	7.000	8.000	7.333	-	Palmira (Valle del Cauca)	11.000	11.000	11.000	=	Palmira (Valle del Cauca)	11.000	11.000	11.000	=	
Cali, Santa Helena	5.000	5.000	5.000	=	Pasto (Nariño)	11.000	12.400	11.800	-	Pasto (Nariño)	11.000	12.400	11.800	-	
Cúcuta, Cenabastos	3.000	4.000	3.500	+	Pereira, La 41	12.000	12.000	12.000	=	Pereira, La 41	12.000	12.000	12.000	=	
Ibagué, Plaza La 21	4.000	5.000	4.500	+	Popayán (Cauca)	10.000	10.000	10.000	=	Popayán (Cauca)	10.000	10.000	10.000	=	
Manizales (Caldas)	6.000	6.000	6.000	-	Sincelejo (Sucre)	10.000	11.000	10.250	=	Sincelejo (Sucre)	10.000	11.000	10.250	=	
Medellín, Central					Tuluá (Valle del Cauca)	11.600	11.900	11.700	=	Tuluá (Valle del Cauca)	11.600	11.900	11.700	=	
Mayorista de Antioquia	4.400	5.500	5.100	=	Tunja (Boyacá)	10.000	10.400	10.133	+	Tunja (Boyacá)	10.000	10.400	10.133	+	
Medellín, Coomerca	4.500	5.600	4.950	-	Villavicencio, CAV	10.000	10.400	10.100	=	Villavicencio, CAV	10.000	10.400	10.100	=	
Montería (Córdoba)	9.000	9.000	9.000	=	Carne de cerdo, tocina plancha										
Neiva, Surabastos	3.000	3.000	3.000	=	Manizales (Caldas)	7.000	9.000	8.333	+	Manizales (Caldas)	7.000	9.000	8.333	+	
Palmira (Valle del Cauca)	5.000	5.600	5.200	=	Carne de cerdo, tocino barriga										
Pasto (Nariño)	6.500	8.000	7.233	-	Armenia, Frigocafé	7.500	7.500	7.500	=	Armenia, Frigocafé	7.500	7.500	7.500	=	
Pereira, La 41	7.000	7.000	7.000	=	Bogotá, D. C., Frigorífico Ble Ltda.	7.600	8.000	7.900	-	Bogotá, D. C., Frigorífico Ble Ltda.	7.600	8.000	7.900	-	
Popayán (Cauca)	5.000	5.000	5.000	=	Bogotá, D. C., Frigorífico Guadalupe	7.000	7.600	7.325	-	Bogotá, D. C., Frigorífico Guadalupe	7.000	7.600	7.325	-	
Tuluá (Valle del Cauca)	5.500	6.400	5.833	=	Buenaventura (Valle del Cauca)	6.000	6.200	6.067	-	Buenaventura (Valle del Cauca)	6.000	6.200	6.067	-	
Tunja (Boyacá)	5.600	6.000	5.800	=	Cali, Santa Helena	7.700	8.000	7.850	-	Cali, Santa Helena	7.700	8.000	7.850	-	
Carne de cerdo, lomo con hueso						Cúcuta, Cenabastos	4.000	5.000	4.500	=	Cúcuta, Cenabastos	4.000	5.000	4.500	=
Armenia, Frigocafé	10.500	10.500	10.500	=	Ibagué, Frigorífico Carlima	4.000	4.000	4.000	n.d.	Ibagué, Frigorífico Carlima	4.000	4.000	4.000	n.d.	
Barranquilla, Barranquillita	8.800	9.400	9.100	=	Ibagué, Plaza La 21	5.500	7.000	6.333	+	Ibagué, Plaza La 21	5.500	7.000	6.333	+	
Cartagena, Bazurto	8.000	8.000	8.000	=	Medellín, Central					Medellín, Central					
Cúcuta, Cenabastos	10.000	10.000	10.000	=	Mayorista de Antioquia	11.000	11.400	11.100	=	Mayorista de Antioquia	11.000	11.400	11.100	=	
Cúcuta, La Nueva Sexta	10.000	12.000	10.667	+	Medellín, Coomerca	10.000	10.000	10.000	=	Medellín, Coomerca	10.000	10.000	10.000	=	
Montería (Córdoba)	10.000	10.000	10.000	=	Neiva, Surabastos	4.000	4.000	4.000	=	Neiva, Surabastos	4.000	4.000			

Cuadro 6. Mercados mayoristas. Precios de venta de carnes (continuación)
2015 (16 al 22 de mayo)

Productos y mercados	Pesos por kilogramo				Tendencia	Productos y mercados	Pesos por kilogramo				Tendencia
	Mínimo	Máximo	Medio				Mínimo	Máximo	Medio		
Carne de res, chatas (continuación)						Carne de res, falda (continuación)					
Ibagué, Frigorífico Carlima	15.800	15.800	15.800	=		Pereira, La 41	8.000	8.000	8.000	=	
Ibagué, Plaza La 21	13.000	16.000	14.667	+		Popayán (Cauca)	6.000	6.000	6.000	=	
Medellín, Central						Tuluá (Valle del Cauca)	6.400	7.600	6.867	=	
Mayorista de Antioquia	11.500	16.300	13.900	=		Carne de res, lomo de brazo					
Medellín, Coomerca	18.000	20.500	19.750	+		Armenia, Frigocafé	12.400	12.400	12.400	=	
Montería (Córdoba)	13.000	13.000	13.000	+		Bogotá, D. C., Paloquemao	10.000	11.000	10.250	+	
Montería, Frigosinú	19.945	19.945	19.945	+		Buenaventura (Valle del Cauca)	12.600	14.000	13.400	+	
Palmira (Valle del Cauca)	13.000	13.600	13.200	=		Cali, Santa Helena	11.700	12.200	11.950	-	
Pasto (Nariño)	13.000	13.400	13.200	+		Cúcuta, Cenabastos	9.000	9.000	9.000	=	
Pereira, La 41	14.000	15.000	14.500	+		Cúcuta, La Nueva Sexta	7.000	8.000	7.667	-	
Popayán (Cauca)	11.000	12.000	11.500	+		Montería (Córdoba)	13.000	13.000	13.000	+	
Sincelejo (Sucre)	11.000	12.000	11.650	=		Montería, Frigosinú	11.685	11.685	11.685	=	
Tuluá (Valle del Cauca)	14.800	15.180	14.993	=		Palmira (Valle del Cauca)	10.600	12.000	11.333	=	
Valledupar, Mercado Nuevo	14.000	15.000	14.500	=		Pasto (Nariño)	11.600	13.000	12.400	-	
Villavicencio, CAV	12.000	12.000	12.000	=		Pereira, La 41	11.000	12.000	11.500	=	
Carne de res, cogote						Popayán (Cauca)	10.000	10.000	10.000	=	
Armenia, Frigocafé	8.400	8.400	8.400	=		Sincelejo (Sucre)	8.000	8.000	8.000	=	
Bogotá, D. C., Frigorífico Ble Ltda.	7.400	8.000	7.700	-		Valledupar, Mercado Nuevo	12.000	13.000	12.500	=	
Bogotá, D. C., Frigorífico Guadalupe	7.200	7.400	7.375	+		Carne de res, lomo fino					
Bogotá, D. C., Paloquemao	8.000	8.000	8.000	-		Armenia, Frigocafé	14.400	14.400	14.400	=	
Bucaramanga, Frigoríficos	10.000	10.000	10.000	=		Barranquilla, Barranquillita	18.000	19.000	18.500	=	
Ibagué, Frigorífico Carlima	7.000	7.000	7.000	=		Barranquilla, Granabastos	18.000	18.000	18.000	=	
Ibagué, Plaza La 21	5.000	6.500	5.833	=		Bogotá, D. C., Frigorífico Ble Ltda.	17.500	18.000	17.608	-	
Bogotá, D. C., Frigorífico Guadalupe	9.000	9.400	9.275	+		Bogotá, D. C., Frigorífico Guadalupe	17.500	18.000	17.725	-	
Montería, Frigosinú	12.235	12.235	12.235	=		Bogotá, D. C., Paloquemao	17.000	17.000	17.000	-	
Pereira, La 41	8.000	8.500	8.250	+		Bucaramanga, Frigoríficos	33.000	33.000	33.000	=	
Carne de res, costilla						Buenaventura (Valle del Cauca)	16.000	16.400	16.133	=	
Armenia, Frigocafé	6.400	6.400	6.400	=		Cali, Santa Helena	13.600	14.000	13.800	-	
Barranquilla, Barranquillita	5.000	5.200	5.100	=		Cartagena, Bazaruto	16.000	18.000	17.000	-	
Bogotá, D. C., Frigorífico Ble Ltda.	7.800	8.400	8.075	+		Cúcuta, Cenabastos	13.000	13.000	13.000	=	
Bogotá, D. C., Frigorífico Guadalupe	7.200	7.600	7.400	+		Cúcuta, La Nueva Sexta	12.000	13.000	12.333	+	
Bogotá, D. C., Paloquemao	8.000	8.400	8.200	-		Ibagué, Plaza La 21	14.000	19.000	16.667	+	
Bucaramanga, Frigoríficos	7.500	7.500	7.500	=		Manizales (Caldas)	12.500	14.000	13.500	+	
Buenaventura (Valle del Cauca)	7.200	7.600	7.400	+		Medellín, Central					
Cali, Santa Helena	5.700	6.000	5.850	+		Mayorista de Antioquia	19.700	23.000	20.925	+	
Cartagena, Bazaruto	7.000	7.000	7.000	=		Medellín, Coomerca	19.600	20.000	19.800	=	
Cúcuta, Cenabastos	7.500	8.000	7.833	=		Montería (Córdoba)	20.000	21.400	20.600	++	
Cúcuta, La Nueva Sexta	7.000	7.000	7.000	-		Montería, Frigosinú	26.290	26.290	26.290	=	
Ibagué, Plaza La 21	6.000	7.000	6.667	=		Palmira (Valle del Cauca)	13.000	14.000	13.333	=	
Manizales (Caldas)	4.000	6.000	5.333	n.d.		Pasto (Nariño)	13.000	13.300	13.133	+	
Medellín, Central						Pereira, La 41	14.000	15.000	14.500	=	
Mayorista de Antioquia	6.000	6.300	6.150	=		Popayán (Cauca)	14.000	14.000	14.000	=	
Medellín, Coomerca	6.400	7.000	6.575	+		Sincelejo (Sucre)	13.000	13.000	13.000	=	
Montería (Córdoba)	6.000	6.000	6.000	+		Tuluá (Valle del Cauca)	15.000	16.800	15.900	=	
Montería, Frigosinú	7.298	7.298	7.298	=		Valledupar, Mercado Nuevo	16.000	16.000	16.000	=	
Pasto (Nariño)	6.000	6.400	6.200	-		Villavicencio, CAV	14.000	15.000	14.500	=	
Pereira, La 41	4.000	4.000	4.000	=		Carne de res molida, murillo					
Popayán (Cauca)	6.000	6.500	6.250	+		Bogotá, D. C., Frigorífico Ble Ltda.	7.200	7.600	7.425	-	
Valledupar, Mercado Nuevo	7.000	7.000	7.000	=		Bogotá, D. C., Frigorífico Guadalupe	7.000	7.400	7.225	+	
Villavicencio, CAV	7.000	7.000	7.000	=		Bogotá, D. C., Paloquemao	7.800	8.000	7.950	-	
Carne de res en canal						Bucaramanga, Frigoríficos	10.000	10.000	10.000	=	
Armenia, Frigocafé	7.400	7.400	7.400	=		Cúcuta, Cenabastos	7.500	8.000	7.667	-	
Ibagué, Plaza La 21	6.640	7.040	6.827	=		Cúcuta, La Nueva Sexta	7.000	7.500	7.167	-	
Montería (Córdoba)	6.800	7.000	6.950	+		Ibagué, Frigorífico Carlima	7.600	7.600	7.600	=	
Montería, Frigosinú	7.191	7.191	7.191	=		Ibagué, Plaza La 21	7.000	8.000	7.667	+	
Popayán (Cauca)	6.300	6.500	6.400	-		Neiva, Surabastos	6.800	6.800	6.800	+	
Carne de res, falda						Villavicencio, CAV	7.000	7.000	7.000	=	
Armenia, Frigocafé	8.400	8.400	8.400	=		Carne de res, morrillo					
Barranquilla, Barranquillita	9.000	9.800	9.450	=		Armenia, Frigocafé	11.900	11.900	11.900	=	
Barranquilla, Granabastos	10.000	11.200	10.400	=		Bogotá, D. C., Frigorífico Ble Ltda.	8.000	8.200	8.083	+	
Bogotá, D. C., Frigorífico Ble Ltda.	8.000	8.600	8.342	+		Bogotá, D. C., Frigorífico Guadalupe	7.800	8.400	8.125	-	
Bogotá, D. C., Frigorífico Guadalupe	8.000	8.600	8.258	+		Bogotá, D. C., Paloquemao	9.000	9.000	9.000	+	
Bogotá, D. C., Paloquemao	9.000	9.200	9.050	+		Bucaramanga, Frigoríficos	10.000	10.000	10.000	=	
Buenaventura (Valle del Cauca)	10.000	10.400	10.267	=		Buenaventura (Valle del Cauca)	10.000	10.000	10.000	=	
Cali, Santa Helena	6.500	7.000	6.750	+		Cali, Santa Helena	9.000	9.300	9.150	+	
Cartagena, Bazaruto	9.500	10.000	9.750	+		Cúcuta, Cenabastos	8.000	8.000	8.000	=	
Cúcuta, Cenabastos	7.500	8.000	7.667	-		Cúcuta, La Nueva Sexta	7.000	8.000	7.667	=	
Cúcuta, La Nueva Sexta	7.000	8.000	7.667	-		Ibagué, Frigorífico Carlima	8.200	8.200	8.200	=	
Ibagué, Frigorífico Carlima	9.000	9.000	9.000	=		Ibagué, Plaza La 21	8.000	9.000	8.667	+	
Ibagué, Plaza La 21	9.000	10.000	9.667	+		Manizales (Caldas)	9.000	9.500	9.167	+	
Manizales (Caldas)	6.500	7.000	6.667	+		Medellín, Central					
Medellín, Central						Mayorista de Antioquia	9.000	10.800	9.900	=	
Mayorista de Antioquia	8.000	9.300	8.650	=		Montería (Córdoba)	9.000	9.000	9.000	=	
Medellín, Coomerca	12.500	13.000	12.775	-		Montería, Frigosinú	11.235	11.235	11.235	=	
Montería (Córdoba)	10.000	10.100	10.050	=		Palmira (Valle del Cauca)	9.000	9.000	9.000	=	
Montería, Frigosinú	11.842	11.842	11.842	=		Pasto (Nariño)	8.500	9.300	8.933	-	
Palmira (Valle del Cauca)	6.600	7.000	6.867	=		Pereira, La 41	10.000	10.000	10.000	=	
Pasto (Nariño)	8.000	9.400	8.633	+		Popayán (Cauca)	8.000	8.000	8.000	=	


**Cuadro 6. Mercados mayoristas. Precios de venta de carnes (continuación)
2015 (16 al 22 de mayo)**

Productos y mercados	Pesos por kilogramo				Tenden- cia	Productos y mercados	Pesos por kilogramo				Tenden- cia
	Mínimo	Máximo	Medio				Mínimo	Máximo	Medio		
Carne de res, morrillo (continuación)						Carne de res, pecho (continuación)					
Tuluá (Valle del Cauca)	8.500	9.000	8.700	=		Montería (Córdoba)	10.000	10.100	10.050	=	
Villavicencio, CAV	7.000	7.000	7.000	=		Montería, Frigosinú	11.685	11.685	11.685	=	
Carne de res, muchacho						Palmira (Valle del Cauca)	9.000	9.600	9.333	=	
Armenia, Frigocafé	12.400	12.400	12.400	=		Pasto (Nariño)	9.000	9.400	9.233	-	
Barranquilla, Barranquillita	11.800	12.000	11.900	=		Pereira, La 41	8.500	9.000	8.750	=	
Barranquilla, Granabastos	12.000	13.000	12.333	=		Popayán (Cauca)	8.000	8.000	8.000	=	
Bogotá, D. C., Frigorífico Ble Ltda.	12.500	13.600	13.100	+		Tuluá (Valle del Cauca)	9.380	9.700	9.493	=	
Bogotá, D. C., Frigorífico Guadalupe	12.000	12.500	12.250	-		Valledupar, Mercado Nuevo	10.000	10.000	10.000	=	
Bogotá, D. C., Paloquemao	13.000	13.000	13.000	=		Carne de res, punta de anca					
Bucaramanga, Frigoríficos	15.000	15.000	15.000	=		Armenia, Frigocafé	14.400	14.400	14.400	=	
Buenaventura (Valle del Cauca)	13.000	13.600	13.200	=		Barranquilla, Barranquillita	12.600	13.000	12.800	=	
Cali, Santa Helena	11.600	12.200	11.900	-		Barranquilla, Granabastos	13.000	15.000	13.667	=	
Cartagena, Bazurto	12.000	12.000	12.000	=		Bogotá, D. C., Frigorífico Ble Ltda.	13.000	13.600	13.221	+	
Cúcuta, Cenabastos	10.000	10.000	10.000	=		Bogotá, D. C., Frigorífico Guadalupe	12.000	13.000	12.625	-	
Cúcuta, La Nueva Sexta	9.000	9.500	9.167	-		Bogotá, D. C., Paloquemao	13.000	13.000	13.000	+	
Ibagué, Frigorífico Carlina	12.000	12.000	12.000	=		Bucaramanga, Frigoríficos	20.200	20.200	20.200	=	
Ibagué, Plaza La 21	11.000	13.000	12.000	=		Buenaventura (Valle del Cauca)	13.000	13.600	13.200	=	
Manizales (Caldas)	10.500	12.000	11.500	-		Cali, Santa Helena	12.500	13.000	12.750	-	
Medellín, Central						Cartagena, Bazurto	13.000	13.500	13.125	-	
Mayorista de Antioquia	12.000	12.600	12.300	=		Cúcuta, Cenabastos	11.000	11.000	11.000	=	
Medellín, Coomerca	13.400	14.100	13.800	+		Cúcuta, La Nueva Sexta	9.000	11.000	10.000	-	
Montería (Córdoba)	13.000	13.000	13.000	+		Ibagué, Frigorífico Carlina	14.700	14.700	14.700	=	
Montería, Frigosinú	14.681	14.681	14.681	=		Ibagué, Plaza La 21	12.000	16.000	14.000	=	
Palmira (Valle del Cauca)	11.200	12.000	11.533	=		Manizales (Caldas)	12.000	13.000	12.500	-	
Pasto (Nariño)	12.000	12.400	12.133	=		Medellín, Central					
Pereira, La 41	13.000	13.500	13.250	+		Mayorista de Antioquia	15.000	16.300	15.650	=	
Popayán (Cauca)	12.000	12.000	12.000	-		Medellín, Coomerca	18.000	22.500	20.975	-	
Sincelejo (Sucre)	11.000	12.000	11.250	=		Montería (Córdoba)	13.000	14.100	13.300	=	
Tuluá (Valle del Cauca)	11.380	12.800	11.927	=		Montería, Frigosinú	19.945	19.945	19.945	=	
Valledupar, Mercado Nuevo	12.000	14.000	13.000	=		Palmira (Valle del Cauca)	11.200	12.400	11.867	=	
Villavicencio, CAV	10.500	11.000	10.750	=		Pasto (Nariño)	12.500	13.000	12.767	+	
Carne de res, murillo						Pereira, La 41	14.000	14.000	14.000	=	
Armenia, Frigocafé	8.400	8.400	8.400	=		Popayán (Cauca)	12.000	12.000	12.000	=	
Bogotá, D. C., Frigorífico Ble Ltda.	7.200	7.600	7.425	-		Sincelejo (Sucre)	11.000	12.000	11.650	=	
Bogotá, D. C., Frigorífico Guadalupe	7.000	7.400	7.225	+		Tuluá (Valle del Cauca)	13.400	14.900	14.100	=	
Bogotá, D. C., Paloquemao	7.800	8.000	7.950	-		Valledupar, Mercado Nuevo	14.000	15.000	14.500	=	
Bucaramanga, Frigoríficos	10.000	10.000	10.000	=		Villavicencio, CAV	11.000	12.000	11.500	+	
Cúcuta, Cenabastos	7.500	8.000	7.667	-		Carne de res, sobrebarriga					
Cúcuta, La Nueva Sexta	7.000	7.500	7.167	-		Armenia, Frigocafé	11.900	11.900	11.900	=	
Ibagué, Frigorífico Carlina	7.600	7.600	7.600	=		Barranquilla, Barranquillita	9.200	9.800	9.525	=	
Ibagué, Plaza La 21	7.600	8.500	8.200	+		Barranquilla, Granabastos	10.000	11.200	10.400	=	
Medellín, Central						Bogotá, D. C., Frigorífico Ble Ltda.	9.000	9.400	9.200	-	
Mayorista de Antioquia	9.000	11.300	10.150	=		Bogotá, D. C., Frigorífico Guadalupe	8.500	9.000	8.763	-	
Montería (Córdoba)	9.000	9.000	9.000	=		Bogotá, D. C., Paloquemao	9.000	9.600	9.150	-	
Montería, Frigosinú	11.310	11.310	11.310	=		Bucaramanga, Frigoríficos	12.200	12.200	12.200	=	
Neiva, Surabastos	6.400	6.400	6.400	=		Buenaventura (Valle del Cauca)	9.600	10.400	9.933	+	
Villavicencio, CAV	7.000	7.000	7.000	=		Cali, Santa Helena	9.100	9.300	9.200	+	
Carne de res, paletero						Cartagena, Bazurto	9.000	10.000	9.500	=	
Armenia, Frigocafé	11.900	11.900	11.900	=		Cúcuta, Cenabastos	10.000	10.000	10.000	+	
Bogotá, D. C., Paloquemao	9.000	9.600	9.150	+		Cúcuta, La Nueva Sexta	8.000	9.000	8.333	-	
Bucaramanga, Frigoríficos	11.000	11.000	11.000	=		Ibagué, Frigorífico Carlina	8.600	8.600	8.600	=	
Cúcuta, Cenabastos	8.000	9.000	8.667	=		Ibagué, Plaza La 21	9.000	11.000	10.000	=	
Cúcuta, La Nueva Sexta	7.000	8.000	7.667	=		Manizales (Caldas)	9.000	10.000	9.333	+	
Ibagué, Frigorífico Carlina	9.000	9.000	9.000	=		Medellín, Central					
Ibagué, Plaza La 21	10.000	13.000	11.667	+		Mayorista de Antioquia	9.000	10.300	9.650	=	
Manizales (Caldas)	9.000	10.000	9.333	-		Medellín, Coomerca	10.600	10.900	10.767	+	
Medellín, Central						Montería (Córdoba)	10.000	10.000	10.000	=	
Mayorista de Antioquia	10.000	10.700	10.350	=		Montería, Frigosinú	12.682	12.682	12.682	=	
Montería (Córdoba)	10.000	10.000	10.000	++		Neiva, Surabastos	7.000	7.000	7.000	=	
Montería, Frigosinú	11.685	11.685	11.685	=		Palmira (Valle del Cauca)	9.000	9.400	9.267	=	
Pereira, La 41	11.000	12.000	11.500	=		Pasto (Nariño)	9.000	9.400	9.233	-	
Sincelejo (Sucre)	10.000	10.000	10.000	=		Pereira, La 41	10.000	10.000	10.000	=	
Valledupar, Mercado Nuevo	10.000	10.000	10.000	=		Popayán (Cauca)	9.000	9.000	9.000	=	
Carne de res, pecho						Sincelejo (Sucre)	8.000	8.000	8.000	=	
Armenia, Frigocafé	11.900	11.900	11.900	=		Tuluá (Valle del Cauca)	10.000	10.580	10.260	=	
Bogotá, D. C., Frigorífico Ble Ltda.	8.600	9.000	8.858	-		Valledupar, Mercado Nuevo	10.000	10.000	10.000	=	
Bogotá, D. C., Frigorífico Guadalupe	8.600	8.800	8.725	-		Villavicencio, CAV	8.000	8.000	8.000	=	
Bogotá, D. C., Paloquemao	9.000	9.600	9.150	+		Menudencias de pollo					
Bucaramanga, Frigoríficos	11.000	11.000	11.000	=		Armenia, Mercar	1.400	1.600	1.500	=	
Buenaventura (Valle del Cauca)	10.000	10.400	10.267	=		Bogotá, D. C., Frigorífico Guadalupe	500	600	533	++	
Cali, Santa Helena	9.000	9.300	9.150	-		Cúcuta, Cenabastos	450	500	482	-	
Cúcuta, Cenabastos	8.000	9.000	8.333	-		Ibagué, Frigorífico Carlina	1.300	1.300	1.300	=	
Cúcuta, La Nueva Sexta	7.000	8.000	7.667	=		Ibagué, Plaza La 21	1.000	1.400	1.200	=	
Ibagué, Frigorífico Carlina	8.200	8.200	8.200	=		Montería (Córdoba)	1.100	1.400	1.233	-	
Ibagué, Plaza La 21	9.000	10.000	9.667	=		Neiva, Surabastos	1.200	1.200	1.200	=	
Medellín, Central						Pasto (Nariño)	1.000	1.000	1.000	=	
Mayorista de Antioquia	9.000	9.500	9.250	=		Popayán (Cauca)	800	900	850	=	
Medellín, Coomerca	9.400	9.500	9.433	-		Villavicencio, CAV	1.000	1.200	1.150	=	

Cuadro 6. Mercados mayoristas. Precios de venta de carnes (conclusión)
2015 (16 al 22 de mayo)

Productos y mercados	Pesos por kilogramo				Tendencia	Productos y mercados	Pesos por kilogramo				Tendencia			
	Mínimo	Máximo	Medio				Mínimo	Máximo	Medio					
Muslos de pollo con rabadilla						Pierna perril sin rabadilla (continuación)								
Medellín, Coomerca	4.800	5.000	4.900	=	Bogotá, D. C., Frigorífico Ble Ltda.	6.400	6.400	6.400	=	Barranquilla, Barranquillita	3.800	4.200	4.000	=
Valledupar, Mercado Nuevo	2.900	3.000	2.950	=	Bogotá, D. C., Frigorífico Guadalupe	4.800	5.200	4.883	-	Barranquilla, Granabastos	3.600	4.000	3.867	+
Muslos de pollo sin rabadilla					Bogotá, D. C., Paloquemao	7.000	7.600	7.300	+	Bogotá, D. C., Frigorífico Guadalupe	4.800	5.200	5.000	+
Bogotá, D. C., Corabastos	5.400	6.000	5.750	-	Bogotá, D. C., Plaza Las Flores	4.800	5.000	4.925	+	Bogotá, D. C., Paloquemao	5.400	6.000	5.850	+
Bogotá, D. C., Frigorífico Ble Ltda.	5.400	5.800	5.646	+	Bucaramanga, Frigoríficos	5.000	6.300	5.500	=	Bogotá, D. C., Plaza Las Flores	4.000	4.300	4.200	+
Bogotá, D. C., Frigorífico Guadalupe	4.800	5.000	4.900	-	Cúcuta, Cenabastos	5.100	6.800	5.900	=	Bucaramanga, Frigoríficos	3.600	4.700	4.033	+
Bogotá, D. C., Paloquemao	5.600	6.400	6.100	+	Neiva, Surabastos	4.400	4.800	4.600	+	Buenaventura (Valle del Cauca)	4.000	4.400	4.267	+
Bogotá, D. C., Plaza Las Flores	4.200	4.500	4.425	+					Cali, Galería Alameda	3.800	4.200	4.000	+	
Bucaramanga, Frigoríficos	4.700	6.500	5.300	=					Cali, Santa Helena	4.000	4.400	4.267	-	
Medellín, Central									Cartagena, Bazurto	3.500	3.700	3.600	-	
Mayorista de Antioquia	6.300	6.500	6.400	=					Cúcuta, Cenabastos	3.900	4.100	4.000	+	
Pechuga de pollo									Ibagué, Plaza La 21	5.000	5.600	5.333	+	
Armenia, Mercar	6.800	7.000	6.900	=					Medellín, Central					
Barranquilla, Barranquillita	6.000	6.400	6.225	=					Mayorista de Antioquia	4.500	4.600	4.575	=	
Barranquilla, Granabastos	7.000	7.000	7.000	=					Medellín, Coomerca	3.500	3.700	3.600	-	
Bogotá, D. C., Corabastos	6.600	7.000	6.750	-					Montería (Córdoba)	3.000	3.400	3.133	-	
Bogotá, D. C., Frigorífico Ble Ltda.	7.600	7.800	7.750	+					Palmira (Valle del Cauca)	4.400	4.600	4.500	=	
Bogotá, D. C., Frigorífico Guadalupe	6.400	6.800	6.683	+					Pasto (Nariño)	4.400	4.800	4.600	+	
Bogotá, D. C., Paloquemao	7.500	8.000	7.875	+					Sincelejo (Sucre)	4.000	4.000	4.000	=	
Bogotá, D. C., Plaza Las Flores	5.800	6.000	5.975	+					Tuluá (Valle del Cauca)	4.000	5.000	4.533	=	
Bucaramanga, Frigoríficos	6.400	7.500	6.767	=					Valledupar, Mercado Nuevo	2.900	3.000	2.950	=	
Buenaventura (Valle del Cauca)	6.400	7.000	6.733	=					Villavicencio, CAV	4.800	5.000	4.925	+	
Cali, Galería Alameda	7.000	7.600	7.300	=										
Cali, Santa Helena	6.400	6.800	6.533	-										
Cartagena, Bazurto	6.500	6.700	6.625	-										
Cúcuta, Cenabastos	6.800	6.800	6.800	-										
Ibagué, Frigorífico Carlina	7.800	7.800	7.800	=										
Ibagué, Plaza La 21	7.000	7.400	7.200	=										
Manizales (Caldas)	6.800	7.500	7.100	-										
Medellín, Central														
Mayorista de Antioquia	7.000	7.550	7.263	=										
Medellín, Coomerca	6.400	6.600	6.500	=										
Montería (Córdoba)	6.400	6.700	6.533	-										
Neiva, Surabastos	6.400	6.800	6.650	+										
Palmira (Valle del Cauca)	7.000	7.200	7.100	=										
Pasto (Nariño)	8.600	9.000	8.800	+										
Popayán (Cauca)	7.400	7.600	7.500	-										
Sincelejo (Sucre)	7.000	7.400	7.100	+										
Tuluá (Valle del Cauca)	7.500	8.000	7.875	=										
Valledupar, Mercado Nuevo	6.600	6.800	6.700	++										
Villavicencio, CAV	6.600	7.200	7.000	-										
Pierna perril con rabadilla														
Armenia, Mercar	3.800	4.200	4.000	=										
Barranquilla, Barranquillita	2.900	3.000	2.975	=										
Barranquilla, Granabastos	3.600	4.000	3.867	+										
Bogotá, D. C., Frigorífico Guadalupe	4.800	5.200	5.000	+										
Bogotá, D. C., Paloquemao	5.400	6.000	5.850	+										
Bogotá, D. C., Plaza Las Flores	4.000	4.300	4.200	+										
Bucaramanga, Frigoríficos	3.600	4.700	4.033	+										
Buenaventura (Valle del Cauca)	4.000	4.400	4.267	+										
Cali, Galería Alameda	3.800	4.200	4.000	+										
Cali, Santa Helena	4.000	4.400	4.267	-										
Cartagena, Bazurto	3.500	3.700	3.600	-										
Cúcuta, Cenabastos	3.900	4.100	4.000	+										
Ibagué, Plaza La 21	5.000	5.600	5.333	+										
Medellín, Central														
Mayorista de Antioquia	4.500	4.600	4.575	=										
Medellín, Coomerca	3.500	3.700	3.600	-										
Montería (Córdoba)	3.000	3.400	3.133	-										
Palmira (Valle del Cauca)	4.400	4.600	4.500	=										
Pasto (Nariño)	4.400	4.800	4.600	+										
Sincelejo (Sucre)	4.000	4.000	4.000	=										
Tuluá (Valle del Cauca)	4.000	5.000	4.533	=										
Valledupar, Mercado Nuevo	2.900	3.000	2.950	=										
Villavicencio, CAV	4.800	5.000	4.925	+										
Pierna perril sin rabadilla														
Bogotá, D. C., Corabastos	5.200	6.000	5.675	+										

Tendencias:

- (---) Variación mayor al -20 %
- (--) Variación entre -10 % y -20 %
- (-) Variación entre 0 % y -10 %

- (=) Variación igual a 0 %
- (+) Variación entre 0 % y 10 %
- (+ +) Variación entre 10 % y 20 %
- (+++) Variación mayor al 20 %
- (n.d.) No determinado



Cuadro 7. Mercados mayoristas. Precios de venta de pescados 2015 (16 al 22 de mayo)

Productos y mercados	Pesos por kilogramo				Tendencia	Productos y mercados	Pesos por kilogramo				Tendencia
	Mínimo	Máximo	Medio	Precios			Mínimo	Máximo	Medio	Precios	
Almejas con concha						Calamar blanco entero					
Cali, Galería Alameda	6.000	8.200	6.733	=		Bogotá, D. C., Corabastos	8.000	9.000	8.333	+	
Cali, Santa Helena	6.800	7.200	7.000	-		Bogotá, D. C., Paloquemao	7.000	8.000	7.750	+	
Medellín, Central						Cali, Galería Alameda	7.000	7.200	7.100	+	
Mayorista de Antioquia	4.300	5.700	5.000	=		Cali, Santa Helena	6.500	6.900	6.700	+	
Almejas sin concha						Palmira (Valle del Cauca)	5.000	7.000	6.000	=	
Cali, Galería Alameda	12.000	14.200	12.733	=		Tuluá (Valle del Cauca)	6.000	7.000	6.500	=	
Cali, Santa Helena	10.200	11.000	10.600	+		Calamar morado entero					
Medellín, Central						Bogotá, D. C., Corabastos	9.000	10.000	9.667	+	
Mayorista de Antioquia	13.400	15.500	14.633	=		Bogotá, D. C., Paloquemao	10.000	10.000	10.000	=	
Palmira (Valle del Cauca)	10.000	10.000	10.000	=		Cali, Galería Alameda	9.800	11.600	10.467	+	
Bagre rayado en postas congelado						Cali, Santa Helena	9.000	9.500	9.250	+	
Armenia, Mercar	17.000	17.200	17.100	=		Palmira (Valle del Cauca)	7.000	8.800	7.900	=	
Bogotá, D. C., Paloquemao	17.000	17.000	17.000	+		Tuluá (Valle del Cauca)	9.400	10.000	9.700	=	
Tunja (Boyacá)	13.000	15.000	14.000	=		Camarón tigre precocido seco					
Villavicencio, CAV	16.000	16.000	16.000	=		Bogotá, D. C., Paloquemao	30.000	30.000	30.000	+	
Bagre rayado entero congelado						Cali, Galería Alameda	22.000	26.000	24.000	+	
Bogotá, D. C., Plaza Las Flores	11.200	11.600	11.250	-		Cali, Santa Helena	25.000	28.000	26.500	-	
Cali, Galería Alameda	12.000	16.400	14.800	-		Medellín, Central					
Cali, Santa Helena	13.600	14.200	13.900	+		Mayorista de Antioquia	34.000	36.900	35.633	+	
Palmira (Valle del Cauca)	20.000	20.000	20.000	=		Palmira (Valle del Cauca)	20.000	20.000	20.000	=	
Pereira, Mercasa	14.000	14.500	14.167	=		Popayán (Cauca)	27.000	28.000	27.500	=	
Popayán (Cauca)	13.800	14.000	13.900	-		Tuluá (Valle del Cauca)	26.000	26.000	26.000	=	
Bagre rayado entero fresco						Camarón titi precocido seco					
Barranquilla, Barranquillita	10.000	11.000	10.500	=		Armenia, Mercar	26.000	27.000	26.500	=	
Bogotá, D. C., Paloquemao	17.000	17.000	17.000	+		Bogotá, D. C., Paloquemao	26.000	26.000	26.000	=	
Ibagué, Plaza La 21	12.800	12.800	12.800	=		Pereira, Mercasa	13.000	14.000	13.333	=	
Ubaté (Cundinamarca)	12.000	12.000	12.000	=		Popayán (Cauca)	21.000	21.000	21.000	=	
Blanquillo entero fresco						Capaz Magdalena fresco					
Barranquilla, Barranquillita	7.500	8.000	7.750	=		Neiva, Surabastos	11.000	11.000	11.000	n.d.	
Bucaramanga, Centroabastos	10.000	10.000	10.000	=		Tunja (Boyacá)	12.000	12.000	12.000	=	
Montería (Córdoba)	8.500	9.200	8.925	+		Cazuela de mariscos (paquete)					
Valledupar, Mercado Nuevo	9.000	11.000	10.000	=		Bogotá, D. C., Corabastos	8.500	10.000	9.000	-	
Bocachico criollo fresco						Bogotá, D. C., Paloquemao	10.000	10.000	10.000	=	
Cúcuta, La Nueva Sexta	9.000	9.000	9.000	=		Medellín, Central					
Ibagué, Plaza La 21	12.800	12.800	12.800	n.d.		Mayorista de Antioquia	13.000	20.000	15.667	=	
Montería (Córdoba)	16.000	16.000	16.000	+		Corvina, filete congelado nacional					
Valledupar, Mercado Nuevo	14.000	16.000	15.000	=		Buenaventura (Valle del Cauca)	20.000	20.000	20.000	=	
Bocachico importado congelado						Cali, Galería Alameda	27.800	27.800	27.800	+	
Armenia, Mercar	7.000	7.200	7.100	=		Cali, Santa Helena	23.000	24.000	23.500	+	
Barranquilla, Barranquillita	7.000	7.000	7.000	=		Palmira (Valle del Cauca)	22.000	22.000	22.000	=	
Bogotá, D. C., Plaza Las Flores	6.400	6.800	6.600	=		Langostino U12					
Cali, Galería Alameda	6.800	7.800	7.200	+		Bogotá, D. C., Paloquemao	60.000	70.000	66.000	+	
Cali, Santa Helena	6.600	7.000	6.800	+		Cali, Galería Alameda	55.000	55.000	55.000	-	
Cartagena, Bazurto	6.800	6.800	6.800	+		Medellín, Central					
Cúcuta, La Nueva Sexta	7.000	7.000	7.000	=		Mayorista de Antioquia	58.000	70.000	65.267	=	
Manizales (Caldas)	6.400	8.000	7.067	=		Palmira (Valle del Cauca)	60.000	60.000	60.000	=	
Montería (Córdoba)	7.000	7.000	7.000	=		Langostino 16-20					
Palmira (Valle del Cauca)	6.700	7.000	6.850	=		Buenaventura (Valle del Cauca)	40.000	40.000	40.000	=	
Pereira, Mercasa	6.100	6.600	6.400	=		Cali, Galería Alameda	52.000	60.000	56.000	+	
Popayán (Cauca)	6.700	6.800	6.750	-		Cali, Santa Helena	52.000	55.000	53.500	+	
Sincelejo (Sucre)	7.000	7.000	7.000	=		Medellín, Central					
Tuluá (Valle del Cauca)	6.600	7.000	6.800	=		Mayorista de Antioquia	50.000	58.000	52.667	+	
Valledupar, Mercado Nuevo	7.000	7.000	7.000	=		Palmira (Valle del Cauca)	48.000	50.000	49.000	=	
Cachama de cultivo fresca						Merluza, filete importado					
Bogotá, D. C., Plaza Las Flores	5.200	5.600	5.500	+		Armenia, Mercar	9.000	9.000	9.000	+	
Bucaramanga, Centroabastos	6.400	6.400	6.400	-		Bogotá, D. C., Corabastos	9.000	9.500	9.167	-	
Cúcuta, La Nueva Sexta	4.000	4.500	4.250	--		Bogotá, D. C., Paloquemao	12.000	12.000	12.000	=	
Ibagué, Plaza La 21	5.600	6.000	5.800	=		Cali, Galería Alameda	8.500	8.800	8.650	=	
Montería (Córdoba)	6.200	6.500	6.325	+		Cali, Santa Helena	8.500	9.000	8.750	-	
Sincelejo (Sucre)	5.500	5.500	5.500	+		Medellín, Central					
Ubaté (Cundinamarca)	7.000	7.000	7.000	-		Mayorista de Antioquia	7.000	10.400	9.033	=	
Villavicencio, CAV	7.000	7.000	7.000	=		Palmira (Valle del Cauca)	7.500	9.000	8.250	=	
Yopal (Casanare)	6.000	6.000	6.000	n.d.		Merluza, filete nacional					
Calamar anillos						Bogotá, D. C., Corabastos	23.000	25.000	24.000	+	
Bogotá, D. C., Corabastos	13.000	14.000	13.750	=		Bogotá, D. C., Paloquemao	26.000	26.000	26.000	-	
Bogotá, D. C., Paloquemao	17.000	18.000	17.750	+		Cali, Galería Alameda	27.800	27.800	27.800	=	
Cali, Galería Alameda	13.200	14.000	13.600	=		Cali, Santa Helena	24.000	26.000	25.000	+	
Cali, Santa Helena	10.600	11.000	10.800	+		Palmira (Valle del Cauca)	25.000	25.000	25.000	=	
Medellín, Central						Mojarra lora entera congelada					
Mayorista de Antioquia	8.700	13.000	10.900	=		Armenia, Mercar	9.000	9.000	9.000	=	
Palmira (Valle del Cauca)	8.500	9.000	8.750	=							
Tuluá (Valle del Cauca)	10.000	10.000	10.000	=							

Cuadro 7. Mercados mayoristas. Precios de venta de pescados (conclusión)
2015 (16 al 22 de mayo)

Productos y mercados	Pesos por kilogramo				Tendencia	Productos y mercados	Pesos por kilogramo				Tendencia
	Mínimo	Máximo	Medio				Mínimo	Máximo	Medio		
Mojarra lora entera congelada (continuación)						Sierra entera congelada (continuación)					
Barranquilla, Barranquillita	5.000	5.500	5.250	=		Bogotá, D. C., Paloquemao	13.000	13.000	13.000	=	
Cartagena, Bazurto	7.600	7.700	7.625	+		Buenaventura (Valle del Cauca)	8.500	9.000	8.833	=	
Mojarra lora entera fresca						Cali, Galería Alameda	12.000	12.400	12.133	=	
Barranquilla, Barranquillita	5.000	5.000	5.000	=		Cali, Santa Helena	10.800	11.500	11.150	+	
Cartagena, Bazurto	6.000	6.000	6.000	=		Cartagena, Bazurto	14.000	14.500	14.375	=	
Montería (Córdoba)	6.000	6.000	6.000	+		Medellín, Central					
Sincelejo (Sucre)	6.000	6.000	6.000	+		Mayorista de Antioquia	12.000	13.900	13.267	+	
Valledupar, Mercado Nuevo	7.000	7.000	7.000	=		Palmira (Valle del Cauca)	10.000	10.000	10.000	=	
Villavicencio, CAV	10.000	10.000	10.000	=		Tilapia, filete congelado					
Nicuro fresco						Bogotá, D. C., Corabastos	13.000	14.500	13.750	+	
Bogotá, D. C., Plaza Las Flores	5.600	5.600	5.600	-		Cali, Galería Alameda	12.000	15.400	13.800	=	
Tunja (Boyacá)	7.000	7.000	7.000	=		Cali, Santa Helena	12.400	12.800	12.600	-	
Ubaté (Cundinamarca)	8.000	8.000	8.000	=		Medellín, Central					
Palmitos de mar						Mayorista de Antioquia	14.000	17.700	16.367	=	
Bogotá, D. C., Corabastos	10.000	10.000	10.000	+		Palmira (Valle del Cauca)	13.000	14.000	13.500	=	
Bogotá, D. C., Paloquemao	11.000	12.000	11.750	+		Popayán (Cauca)	12.500	12.900	12.700	-	
Cali, Santa Helena	10.500	11.000	10.750	-		Tuluá (Valle del Cauca)	13.000	14.000	13.500	=	
Medellín, Central						Tilapia, lomitos					
Mayorista de Antioquia	8.000	9.400	8.467	=		Medellín, Central					
Pargo rojo entero congelado						Mayorista de Antioquia	5.200	6.000	5.733	=	
Armenia, Mercar	18.000	18.000	18.000	=		Tilapia roja entera congelada					
Bogotá, D. C., Paloquemao	26.000	26.000	26.000	+		Barranquilla, Barranquillita	6.500	7.000	6.750	=	
Cali, Galería Alameda	14.500	17.200	15.850	+		Cali, Galería Alameda	9.000	10.200	9.567	=	
Medellín, Central						Cali, Santa Helena	9.000	9.400	9.200	=	
Mayorista de Antioquia	18.000	23.000	20.500	n.d.		Cartagena, Bazurto	7.600	8.000	7.700	-	
Palmira (Valle del Cauca)	10.500	14.000	12.250	=		Medellín, Central					
Pereira, Mercasa	14.000	20.000	17.000	=		Mayorista de Antioquia	9.200	11.000	10.267	=	
Pargo rojo entero fresco						Palmira (Valle del Cauca)	9.000	9.500	9.250	=	
Cartagena, Bazurto	23.000	23.000	23.000	++		Pasto (Nariño)	8.000	9.000	8.500	=	
Valledupar, Mercado Nuevo	17.000	17.000	17.000	=		Pereira, Mercasa	8.000	9.000	8.667	=	
Pargo rojo platero						Tuluá (Valle del Cauca)	7.400	8.000	7.700	=	
Buenaventura (Valle del Cauca)	16.000	16.000	16.000	=		Tilapia roja entera fresca					
Cali, Galería Alameda	15.000	18.000	16.500	=		Barranquilla, Barranquillita	7.000	7.500	7.250	=	
Cali, Santa Helena	12.300	13.500	12.900	n.d.		Bogotá, D. C., Paloquemao	10.000	11.000	10.750	+	
Cartagena, Bazurto	20.000	20.000	20.000	=		Bogotá, D. C., Plaza Las Flores	8.800	8.800	8.800	-	
Palmira (Valle del Cauca)	18.000	18.000	18.000	=		Bucaramanga, Centroabastos	8.800	9.600	8.980	-	
Pescado cabezas						Cartagena, Bazurto	7.000	7.200	7.100	+	
Armenia, Mercar	2.600	2.800	2.700	=		Cúcuta, La Nueva Sexta	8.000	8.500	8.250	=	
Bogotá, D. C., Paloquemao	6.000	6.000	6.000	=		Ibagué, Plaza La 21	7.200	7.200	7.200	n.d.	
Cali, Galería Alameda	5.000	6.000	5.500	-		Neiva, Surabastos	10.000	10.000	10.000	=	
Cali, Santa Helena	6.200	6.600	6.400	-		Tunja (Boyacá)	9.000	10.000	9.667	++	
Palmira (Valle del Cauca)	5.000	6.000	5.500	=		Ubaté (Cundinamarca)	8.000	8.000	8.000	=	
Pereira, Mercasa	2.000	2.400	2.133	=		Valledupar, Mercado Nuevo	8.000	8.500	8.375	-	
Popayán (Cauca)	4.000	4.000	4.000	=		Yopal (Casanare)	8.500	8.500	8.500	+	
Róbalo, filete congelado						Toyo blanco, filete congelado					
Armenia, Mercar	12.000	12.000	12.000	=		Bogotá, D. C., Paloquemao	12.000	12.000	12.000	+	
Medellín, Central						Cali, Santa Helena	10.000	10.300	10.150	+	
Mayorista de Antioquia	8.200	9.000	8.733	=		Palmira (Valle del Cauca)	11.000	14.000	12.500	=	
Salmón, filete congelado						Popayán (Cauca)	10.500	11.000	10.750	-	
Armenia, Mercar	25.600	26.000	25.800	=		Tuluá (Valle del Cauca)	11.000	12.000	11.500	=	
Bogotá, D. C., Corabastos	23.000	25.000	24.333	+		Trucha en corte mariposa					
Bogotá, D. C., Paloquemao	28.000	28.000	28.000	+		Armenia, Mercar	11.000	12.000	11.500	+	
Cali, Galería Alameda	24.000	29.900	26.633	-		Bogotá, D. C., Corabastos	12.500	15.000	13.833	+	
Cali, Santa Helena	26.000	28.000	27.000	+		Bogotá, D. C., Paloquemao	14.000	14.000	14.000	=	
Medellín, Central						Cali, Galería Alameda	13.000	15.000	14.000	=	
Mayorista de Antioquia	26.000	30.000	27.833	+		Cali, Santa Helena	14.800	15.700	15.250	-	
Palmira (Valle del Cauca)	24.000	27.000	25.500	=		Manizales (Caldas)	14.000	14.000	14.000	=	
Popayán (Cauca)	27.000	27.000	27.000	+		Medellín, Central					
Sierra entera congelada						Mayorista de Antioquia	13.800	15.000	14.267	-	
Armenia, Mercar	12.000	12.600	12.300	+		Palmira (Valle del Cauca)	11.300	12.000	11.650	-	
Bogotá, D. C., Corabastos	11.500	12.500	12.167	+		Pereira, Mercasa	12.000	14.500	13.250	=	
						Popayán (Cauca)	14.500	14.500	14.500	+	

Tendencias:

- (---) Variación mayor al -20 %
- (--) Variación entre -10 % y -20 %
- (-) Variación entre 0 % y -10 %

- (=) Variación igual a 0 %
- (+) Variación entre 0 % y 10 %
- (+ +) Variación entre 10 % y 20 %
- (+++) Variación mayor al 20 %
- (n.d.) No determinado


**Cuadro 8. Mercados mayoristas. Precios de venta de productos procesados
2015 (16 al 22 de mayo)**

Productos y mercados	Pesos por kilogramo				Tendencia	Productos y mercados	Pesos por kilogramo				Tendencia			
	Mínimo	Máximo	Medio				Mínimo	Máximo	Medio					
Aceite girasol						Avena molida (continuación)								
Barranquilla, Barranquillita	7.390	7.500	7.457	=	Bogotá, D. C., Paloquemao	6.500	6.800	6.658	+	Barranquilla, Barranquillita	64.706	65.931	65.270	=
Barranquilla, Granabastos	6.830	7.068	6.954	=	Bogotá, D. C., Plaza España	6.538	7.000	6.726	-	Barranquilla, Granabastos	64.951	65.588	65.213	=
Cartagena, Bazurto	5.167	5.333	5.250	=	Cali, La Floresta	5.729	6.500	6.104	=	Bogotá, D. C., Corabastos	66.176	70.588	68.382	+
Medellín, Central					Cali, Santa Helena	6.042	6.458	6.250	+	Bogotá, D. C., Plaza España	68.116	70.588	69.274	+
Mayorista de Antioquia	6.667	7.000	6.802	+	Cali, Siloé	6.167	6.979	6.549	=	Buenaventura (Valle del Cauca)	74.824	75.294	75.059	=
Montería (Córdoba)	5.500	5.667	5.563	+	Ibagué, Plaza La 21	6.167	6.533	6.344	-	Cali, La Floresta	81.176	82.353	81.961	=
Pereira, Mercasa	7.540	8.246	7.893	=	Neiva, Surabastos	6.250	6.500	6.354	=					
Sincelejo (Sucre)	5.025	5.333	5.173	=	Palmira (Valle del Cauca)	5.500	5.729	5.653	=					
Valledupar, Mercado Nuevo	7.333	7.500	7.444	+	Pereira, Mercasa	4.750	6.200	5.595	=					
					Popayán (Cauca)	6.000	6.008	6.003	+					
Aceite soya					Tuluá (Valle del Cauca)	5.615	5.917	5.795	=					
Cartago (Valle del Cauca)	4.350	5.000	4.643	=										
					Azúcar morena									
Aceite vegetal mezcla					Bogotá, D. C., Corabastos	2.320	2.400	2.360	-					
Armenia, Mercar	3.750	3.917	3.833	-	Bogotá, D. C., Plaza España	2.381	2.520	2.460	=					
Barranquilla, Barranquillita	3.790	4.000	3.884	=	Cali, La Floresta	1.920	2.080	2.000	=					
Barranquilla, Granabastos	3.875	4.083	3.960	-	Cali, Santa Helena	1.700	1.800	1.750	=					
Bogotá, D. C., Corabastos	4.333	5.167	4.714	+	Cali, Siloé	2.248	2.400	2.324	=					
Bogotá, D. C., Paloquemao	4.417	4.833	4.653	-	Cartago (Valle del Cauca)	2.260	2.312	2.291	=					
Bogotá, D. C., Plaza España	4.000	5.000	4.560	-	Ibagué, Plaza La 21	2.280	2.280	2.280	=					
Bucaramanga, Centroabastos	3.481	4.889	4.090	=	Medellín, Central									
Bucaramanga, Mercados del centro	3.750	4.667	4.260	-	Mayorista de Antioquia	2.320	2.480	2.405	-					
Buenaventura (Valle del Cauca)	4.160	4.750	4.464	+	Pasto (Nariño)	1.840	2.120	1.973	+					
Cali, La Floresta	4.167	5.633	4.731	+	Tuluá (Valle del Cauca)	2.350	2.650	2.467	=					
Cali, Santa Helena	4.250	5.333	4.778	+										
Cali, Siloé	4.400	5.625	5.015	+	Azúcar refinada									
Cartagena, Bazurto	3.583	3.833	3.750	+	Barranquilla, Barranquillita	2.020	2.200	2.121	=					
Cartago (Valle del Cauca)	3.500	4.278	3.803	+	Barranquilla, Granabastos	1.940	1.960	1.955	=					
Cúcuta, Cenabastos	3.426	4.083	3.694	+	Bucaramanga, Centroabastos	2.438	2.708	2.535	=					
Cúcuta, La Nueva Sexta	3.426	3.426	3.426	=	Bucaramanga, Mercados del centro	2.417	2.458	2.431	=					
Ibagué, Plaza La 21	3.583	3.583	3.583	=	Cartagena, Bazurto	2.240	2.280	2.260	=					
Manizales (Caldas)	4.100	4.800	4.340	+	Cúcuta, Cenabastos	2.400	2.440	2.413	++					
Medellín, Central					Ibagué, Plaza La 21	2.160	2.160	2.160	++					
Mayorista de Antioquia	3.683	3.875	3.796	=	Medellín, Central									
Medellín, Coomerca	3.167	3.292	3.219	-	Mayorista de Antioquia	2.420	2.460	2.435	-					
Montería (Córdoba)	5.833	5.833	5.833	-	Montería (Córdoba)	1.920	1.960	1.935	-					
Neiva, Surabastos	3.583	4.083	3.854	+	Neiva, Surabastos	2.080	2.100	2.090	+					
Palmira (Valle del Cauca)	4.000	4.400	4.192	=	Pamplona (Norte de Santander)	1.840	1.860	1.850	-					
Pasto (Nariño)	3.333	3.667	3.500	-	Pasto (Nariño)	1.780	1.880	1.820	+					
Popayán (Cauca)	3.417	3.650	3.521	=	Sincelejo (Sucre)	2.000	2.080	2.053	+					
Sincelejo (Sucre)	3.150	3.575	3.390	-	Valledupar, Mercado Nuevo	2.000	2.200	2.067	=					
Tuluá (Valle del Cauca)	3.625	3.917	3.779	=	Villavicencio, CAV	2.600	2.720	2.640	+					
Valledupar, Mercado Nuevo	3.917	4.000	3.944	=										
Villavicencio, CAV	4.167	5.300	4.941	+	Azúcar sulfitada									
					Armenia, Mercar	2.020	2.100	2.075	-					
Arveja enlatada					Barranquilla, Barranquillita	1.880	1.904	1.894	=					
Barranquilla, Barranquillita	4.839	4.892	4.869	=	Barranquilla, Granabastos	1.860	1.900	1.880	+					
Barranquilla, Granabastos	4.301	4.919	4.500	=	Bogotá, D. C., Corabastos	2.000	2.100	2.053	-					
Medellín, Central					Bogotá, D. C., Paloquemao	2.320	2.320	2.320	+					
Mayorista de Antioquia	3.966	4.860	4.516	=	Bogotá, D. C., Plaza España	2.090	2.240	2.163	+					
Medellín, Coomerca	6.007	6.250	6.120	=	Bucaramanga, Centroabastos	2.100	2.100	2.100	+					
Valledupar, Mercado Nuevo	6.111	6.153	6.132	=	Bucaramanga, Mercados del centro	2.100	2.100	2.100	+					
					Buenaventura (Valle del Cauca)	2.104	2.140	2.128	+					
Avena en hojuelas					Cali, La Floresta	2.000	2.060	2.040	=					
Armenia, Mercar	5.967	6.200	6.083	=	Cali, Santa Helena	1.960	2.040	2.000	+					
Barranquilla, Barranquillita	5.469	5.850	5.668	=	Cali, Siloé	2.080	2.200	2.127	+					
Barranquilla, Granabastos	5.521	5.896	5.766	=	Cartagena, Bazurto	1.920	1.940	1.930	+					
Bogotá, D. C., Corabastos	6.567	6.750	6.656	+	Cartago (Valle del Cauca)	2.060	2.160	2.107	=					
Bogotá, D. C., Paloquemao	6.500	6.800	6.658	+	Ibagué, Plaza La 21	2.100	2.100	2.100	=					
Bogotá, D. C., Plaza España	6.538	7.000	6.709	-	Manizales (Caldas)	2.060	2.200	2.120	+					
Bucaramanga, Centroabastos	5.800	5.992	5.875	-	Medellín, Central									
Bucaramanga, Mercados del centro	5.450	5.817	5.633	-	Mayorista de Antioquia	1.940	2.040	2.005	-					
Cali, La Floresta	5.500	6.000	5.833	=	Palmira (Valle del Cauca)	2.060	2.080	2.067	=					
Cali, Santa Helena	6.042	6.458	6.250	+	Pereira, Mercasa	1.940	2.240	2.127	=					
Cali, Siloé	5.854	6.979	6.431	=	Popayán (Cauca)	1.860	1.896	1.879	+					
Cartagena, Bazurto	5.729	5.833	5.781	=	Sincelejo (Sucre)	1.880	1.916	1.902	-					
Cartago (Valle del Cauca)	6.375	7.000	6.592	=	Tuluá (Valle del Cauca)	2.040	2.080	2.067	=					
Cúcuta, Cenabastos	6.000	6.167	6.111	+	Valledupar, Mercado Nuevo	1.960	2.000	1.987	=					
Cúcuta, La Nueva Sexta	5.417	5.667	5.583	+	Villavicencio, CAV	2.160	2.300	2.210	+					
Ibagué, Plaza La 21	5.933	6.567	6.222	-										
Neiva, Surabastos	6.250	6.500	6.354	=	Bocadillo veleño									
Palmira (Valle del Cauca)	5.500	5.729	5.653	=	Bogotá, D. C., Corabastos	194	208	199	+					
Pamplona (Norte de Santander)	5.333	5.667	5.500	+	Bogotá, D. C., Paloquemao	194	208	199	-					
Pereira, Mercasa	4.750	6.200	5.595	+	Neiva, Surabastos	103	106	103	=					
Popayán (Cauca)	5.833	5.842	5.836	+										
Sincelejo (Sucre)	5.625	5.875	5.750	=	Café instantáneo									
Tuluá (Valle del Cauca)	5.208	5.854	5.479	=	Barranquilla, Barranquillita	64.706	65.931	65.270	=					
Valledupar, Mercado Nuevo	4.333	4.917	4.583	=	Barranquilla, Granabastos	64.951	65.588	65.213	=					
Villavicencio, CAV	6.500	6.783	6.678	-	Bogotá, D. C., Corabastos	66.176	70.588	68.382	+					
					Bogotá, D. C., Plaza España	68.116	70.588	69.274	+					
Avena molida					Buenaventura (Valle del Cauca)	74.824	75.294	75.059	=					
Bogotá, D. C., Corabastos	6.500	6.750	6.611	-	Cali, La Floresta	81.176	82.353	81.961	=					

Cuadro 8. Mercados mayoristas. Precios de venta de productos procesados (continuación)
2015 (16 al 22 de mayo)

Productos y mercados	Pesos por kilogramo				Tendencia	Productos y mercados	Pesos por kilogramo				Tendencia
	Mínimo	Máximo	Medio	Precios			Mínimo	Máximo	Medio	Precios	
Café instantáneo (continuación)						Chocolate instantáneo (continuación)					
Cali, Santa Helena	78.431	81.699	79.956		-	Medellín, Central					
Cali, Siloé	76.471	82.353	80.392		+	Mayorista de Antioquia	17.319	17.971	17.754		=
Cartagena, Bazurto	63.725	66.176	65.319		=	Pereira, Mercasa	21.500	21.500	21.500		=
Cartago (Valle del Cauca)	70.000	71.000	70.500		=	Color (bolsita)					
Cúcuta, Cenabastos	63.725	65.441	64.297		+	Ibagué, Plaza La 21	22.000	26.000	24.000		=
Medellín, Central						Medellín, Central					
Mayorista de Antioquia	71.765	73.529	72.271		=	Mayorista de Antioquia	15.238	15.833	15.685		=
Medellín, Coomerca	72.549	73.856	73.366		=	Medellín, Coomerca	15.476	15.476	15.476		=
Neiva, Surabastos	58.824	59.314	59.130		-	Neiva, Surabastos	9.500	9.500	9.500		=
Palmira (Valle del Cauca)	71.895	76.471	74.946		=	Fécula de maíz					
Pamplona (Norte de Santander)	67.647	70.588	69.118		=	Barranquilla, Barranquillita	14.444	14.778	14.580		=
Pasto (Nariño)	78.431	82.353	80.392		-	Barranquilla, Granabastos	14.444	16.111	14.979		=
Popayán (Cauca)	77.778	78.431	78.105		-	Bogotá, D. C., Corabastos	12.345	13.487	12.905		+
Sincelejo (Sucre)	65.196	68.137	66.360		=	Bucaramanga, Centroabastos	13.158	14.474	13.658		=
Tuluá (Valle del Cauca)	74.641	76.928	75.577		=	Bucaramanga, Mercados del centro	12.757	14.342	13.463		+
Valledupar, Mercado Nuevo	61.765	63.725	62.745		=	Cali, La Floresta	12.500	12.632	12.566		-
Café molido						Cali, Santa Helena	12.500	12.763	12.632		-
Armenia, Mercar	14.300	14.600	14.500		=	Cartagena, Bazurto	13.194	13.889	13.542		-
Barranquilla, Barranquillita	15.400	16.200	15.840		=	Cúcuta, Cenabastos	13.889	14.444	14.259		+
Barranquilla, Granabastos	14.946	15.200	15.027		=	Cúcuta, La Nueva Sexta	13.889	14.444	14.167		=
Bogotá, D. C., Corabastos	14.760	15.200	14.985		+	Ibagué, Plaza La 21	12.222	13.889	13.302		+
Bogotá, D. C., Paloquemao	15.600	16.000	15.850		-	Montería (Córdoba)	10.000	10.000	10.000		=
Bogotá, D. C., Plaza España	14.260	15.040	14.767		+	Neiva, Surabastos	12.829	13.158	13.010		=
Bucaramanga, Centroabastos	14.704	14.976	14.885		=	Palmira (Valle del Cauca)	13.158	13.816	13.487		=
Bucaramanga, Mercados del centro	14.584	14.784	14.707		+	Pasto (Nariño)	12.697	12.895	12.785		-
Cali, La Floresta	14.720	15.000	14.840		=	Popayán (Cauca)	12.105	12.171	12.149		-
Cali, Santa Helena	15.040	15.360	15.200		=	Valledupar, Mercado Nuevo	13.706	13.761	13.724		+
Cali, Siloé	14.400	15.600	14.987		+	Villavicencio, CAV	12.993	15.066	14.153		+
Cartagena, Bazurto	14.667	14.833	14.771		+	Frijol enlatado					
Cartago (Valle del Cauca)	15.200	16.800	15.880		=	Medellín, Central					
Cúcuta, Cenabastos	15.000	15.833	15.556		+	Mayorista de Antioquia	5.952	7.664	6.847		=
Ibagué, Plaza La 21	15.200	15.800	15.533		+	Medellín, Coomerca	6.322	6.466	6.430		=
Medellín, Central						Galletas dulces redondas con crema					
Mayorista de Antioquia	13.680	14.000	13.893		=	Barranquilla, Barranquillita	9.108	9.287	9.190		-
Montería (Córdoba)	16.480	16.640	16.600		=	Barranquilla, Granabastos	8.905	9.247	9.086		=
Neiva, Surabastos	16.000	16.400	16.250		+	Bogotá, D. C., Plaza España	8.476	8.835	8.663		n.d.
Palmira (Valle del Cauca)	14.400	14.400	14.400		=	Bucaramanga, Centroabastos	9.036	9.880	9.398		+
Pereira, Mercasa	18.368	18.368	18.368		=	Bucaramanga, Mercados del centro	9.147	9.337	9.210		-
Popayán (Cauca)	14.832	14.960	14.891		=	Cartagena, Bazurto	8.835	9.036	8.936		-
Sincelejo (Sucre)	16.000	16.250	16.083		n.d.	Cúcuta, Cenabastos	9.254	9.305	9.288		=
Tuluá (Valle del Cauca)	14.000	14.352	14.197		=	Cúcuta, La Nueva Sexta	9.305	9.409	9.340		+
Valledupar, Mercado Nuevo	14.583	14.833	14.750		=	Ibagué, Plaza La 21	7.667	8.167	7.861		+
Villavicencio, CAV	12.667	13.333	13.056		+	Pamplona (Norte de Santander)	9.098	9.305	9.202		=
Chocolate amargo						Sincelejo (Sucre)	8.926	9.167	9.036		=
Armenia, Mercar	18.000	18.000	18.000		+	Galletas saladas 3 tacos					
Buenaventura (Valle del Cauca)	16.400	17.600	16.933		+	Armenia, Mercar	8.889	9.167	8.986		=
Cali, La Floresta	16.320	16.800	16.560		=	Barranquilla, Barranquillita	8.013	8.205	8.112		-
Cali, Santa Helena	16.600	17.000	16.800		+	Barranquilla, Granabastos	7.551	7.854	7.745		+
Cali, Siloé	16.600	18.000	17.267		=	Bogotá, D. C., Corabastos	7.910	8.161	8.003		-
Cartago (Valle del Cauca)	16.800	17.400	17.000		=	Bogotá, D. C., Paloquemao	8.968	9.127	9.021		+
Ibagué, Plaza La 21	16.000	17.800	16.900		-	Bogotá, D. C., Plaza España	7.804	8.333	8.059		-
Medellín, Central						Bucaramanga, Centroabastos	8.201	8.664	8.479		=
Mayorista de Antioquia	16.760	17.520	17.093		+	Bucaramanga, Mercados del centro	8.320	8.571	8.404		-
Medellín, Coomerca	17.000	17.400	17.250		+	Buenaventura (Valle del Cauca)	7.937	8.095	7.989		-
Palmira (Valle del Cauca)	16.000	16.400	16.200		=	Cali, La Floresta	7.619	8.254	7.892		=
Pasto (Nariño)	17.280	17.520	17.387		-	Cali, Santa Helena	7.937	8.201	8.025		=
Pereira, Mercasa	18.800	18.800	18.800		=	Cali, Siloé	7.937	8.228	8.082		+
Popayán (Cauca)	16.596	16.640	16.618		=	Cartagena, Bazurto	7.692	8.205	8.013		=
Tuluá (Valle del Cauca)	16.112	16.200	16.156		=	Cartago (Valle del Cauca)	7.937	8.571	8.201		=
Chocolate dulce						Cúcuta, Cenabastos	8.333	8.889	8.611		++
Barranquilla, Barranquillita	9.750	9.800	9.765		=	Cúcuta, La Nueva Sexta	8.889	8.889	8.889		+
Barranquilla, Granabastos	9.630	9.800	9.720		+	Ibagué, Plaza La 21	7.500	7.628	7.564		=
Bogotá, D. C., Corabastos	8.600	8.800	8.680		+	Manizales (Caldas)	8.000	8.333	8.167		-
Bogotá, D. C., Plaza España	8.748	8.976	8.841		-	Medellín, Central					
Bucaramanga, Centroabastos	7.800	8.280	8.023		-	Mayorista de Antioquia	7.937	8.466	8.234		=
Bucaramanga, Mercados del centro	7.796	8.230	8.011		-	Medellín, Coomerca	8.135	8.201	8.168		=
Cartagena, Bazurto	9.500	9.800	9.650		=	Montería (Córdoba)	10.053	10.159	10.079		=
Cúcuta, Cenabastos	8.960	9.264	9.075		-	Neiva, Surabastos	7.672	7.937	7.870		=
Cúcuta, La Nueva Sexta	8.400	8.400	8.400		=	Palmira (Valle del Cauca)	8.598	8.889	8.743		=
Ibagué, Plaza La 21	8.000	8.500	8.233		-	Pamplona (Norte de Santander)	8.333	8.611	8.519		+
Montería (Córdoba)	10.000	10.000	10.000		=	Pasto (Nariño)	8.333	8.730	8.554		-
Neiva, Surabastos	8.320	8.360	8.340		+	Pereira, Mercasa	7.533	8.264	7.779		+
Pamplona (Norte de Santander)	8.400	8.800	8.600		-	Popayán (Cauca)	7.804	7.870	7.840		+
Sincelejo (Sucre)	9.600	10.000	9.775		-	Sincelejo (Sucre)	7.821	8.103	7.991		=
Valledupar, Mercado Nuevo	8.500	8.500	8.500		=	Tuluá (Valle del Cauca)	7.937	8.333	8.188		=
Villavicencio, CAV	9.100	9.520	9.291		+						
Chocolate instantáneo											
Cartago (Valle del Cauca)	22.400	23.200	22.800		=						


Cuadro 8. Mercados mayoristas. Precios de venta de productos procesados (continuación)
2015 (16 al 22 de mayo)

Productos y mercados	Pesos por kilogramo			Tendencia	Productos y mercados	Pesos por kilogramo			Tendencia
	Mínimo	Máximo	Medio			Mínimo	Máximo	Medio	
Galletas saladas 3 tacos (continuación)					Harina precocida de maíz (continuación)				
Valledupar, Mercado Nuevo	7.308	7.564	7.436	=	Cúcuta, La Nueva Sexta	1.500	1.500	1.500	=
Villavicencio, CAV	8.201	8.995	8.661	+	Ibagué, Plaza La 21	1.552	1.680	1.611	-
Gelatina					Manizales (Caldas)				
Barranquilla, Barranquillita	20.990	21.875	21.432	=	Montería (Córdoba)	1.333	1.417	1.354	=
Barranquilla, Granabastos	21.818	22.750	22.073	=	Neiva, Surabastos	2.333	2.417	2.396	=
Bogotá, D. C., Corabastos	20.313	20.833	20.703	+	Palmira (Valle del Cauca)	2.667	2.813	2.740	+
Bogotá, D. C., Plaza España	20.313	21.401	20.988	-	Pamplona (Norte de Santander)	1.500	1.500	1.500	=
Bucaramanga, Centroabastos	20.521	22.500	21.458	=	Pasto (Nariño)	1.833	2.083	1.972	-
Bucaramanga, Mercados del centro	20.833	23.438	22.049	-	Pereira, Mercasa	2.272	2.498	2.380	=
Buenaventura (Valle del Cauca)	20.052	22.000	20.875	-	Popayán (Cauca)	1.512	1.520	1.517	-
Cali, La Floresta	9.314	10.049	9.641	=	Sincelejo (Sucre)	2.158	2.375	2.290	=
Cali, Santa Helena	9.804	9.804	9.804	=	Tuluá (Valle del Cauca)	2.200	2.360	2.285	=
Cali, Siloé	10.000	10.000	10.000	=	Valledupar, Mercado Nuevo	1.667	1.667	1.667	=
Cartagena, Bazurto	19.271	20.833	19.922	-	Villavicencio, CAV	2.240	2.344	2.306	+
Cartago (Valle del Cauca)	20.000	21.250	20.660	=	Jugo de frutas				
Cúcuta, Cenabastos	20.833	21.875	21.441	-	Barranquilla, Barranquillita	5.147	5.414	5.312	=
Cúcuta, La Nueva Sexta	20.833	21.354	21.007	-	Barranquilla, Granabastos	5.116	5.361	5.210	=
Ibagué, Plaza La 21	20.729	21.146	20.938	-	Bucaramanga, Centroabastos	5.039	5.116	5.065	=
Manizales (Caldas)	20.833	23.750	21.771	+	Bucaramanga, Mercados del centro	5.039	5.233	5.103	-
Medellín, Central					Cartagena, Bazurto	4.961	5.271	5.155	+
Mayorista de Antioquia	18.750	19.531	19.184	=	Sincelejo (Sucre)	4.884	5.116	5.035	=
Neiva, Surabastos	22.917	22.917	22.917	+	Valledupar, Mercado Nuevo	4.961	5.271	5.116	=
Palmira (Valle del Cauca)	19.792	21.250	20.625	=	Jugo instantáneo (sobre)				
Pamplona (Norte de Santander)	20.833	21.875	21.354	n.d.	Barranquilla, Barranquillita	23.597	23.750	23.653	=
Pasto (Nariño)	8.824	9.559	9.232	-	Barranquilla, Granabastos	23.611	24.322	23.928	=
Pereira, Mercasa	11.571	11.571	11.571	=	Bogotá, D. C., Corabastos	28.667	29.333	28.944	-
Popayán (Cauca)	20.833	21.354	21.042	=	Bogotá, D. C., Paloquemao	31.667	32.000	31.750	+
Tuluá (Valle del Cauca)	20.833	21.094	20.955	=	Bogotá, D. C., Plaza España	27.667	28.333	28.013	-
Valledupar, Mercado Nuevo	19.792	20.833	20.486	=	Buenaventura (Valle del Cauca)	28.333	28.867	28.511	-
Harina de trigo					Cali, La Floresta				
Armenia, Mercar	1.600	1.740	1.681	=	Cali, Santa Helena	28.000	29.000	28.667	=
Barranquilla, Barranquillita	1.260	1.277	1.268	=	Cali, Siloé	29.333	30.000	29.167	+
Barranquilla, Granabastos	1.206	1.220	1.214	-	Cartagena, Bazurto	22.778	23.611	23.403	+
Bogotá, D. C., Corabastos	1.480	1.540	1.525	+	Cartago (Valle del Cauca)	28.333	30.000	29.167	=
Bogotá, D. C., Paloquemao	1.600	1.640	1.620	+	Ibagué, Plaza La 21	23.556	23.611	23.593	=
Bogotá, D. C., Plaza España	1.561	1.600	1.583	+	Medellín, Central				
Bucaramanga, Centroabastos	1.760	1.800	1.781	-	Mayorista de Antioquia	28.000	29.000	28.417	=
Bucaramanga, Mercados del centro	1.768	1.800	1.779	-	Medellín, Coomerca	28.000	28.333	28.250	=
Buenaventura (Valle del Cauca)	1.320	1.360	1.340	=	Palmira (Valle del Cauca)	28.000	28.000	28.000	=
Cali, La Floresta	2.240	2.400	2.320	=	Pasto (Nariño)	28.667	29.333	29.000	=
Cali, Santa Helena	2.400	2.560	2.507	+	Popayán (Cauca)	28.667	29.333	29.000	=
Cali, Siloé	2.560	2.600	2.580	=	Sincelejo (Sucre)	23.333	23.611	23.472	=
Cartagena, Bazurto	1.280	1.300	1.290	-	Tuluá (Valle del Cauca)	28.000	28.333	28.111	=
Cartago (Valle del Cauca)	1.360	1.496	1.445	=	Valledupar, Mercado Nuevo	28.333	28.333	28.333	=
Cúcuta, Cenabastos	1.400	1.500	1.450	-	Villavicencio, CAV	28.333	29.667	28.667	=
Cúcuta, La Nueva Sexta	1.450	1.450	1.450	=	Lomitos de atún en lata				
Ibagué, Plaza La 21	1.576	1.720	1.632	-	Armenia, Mercar	14.700	15.931	15.419	=
Manizales (Caldas)	1.360	1.360	1.360	-	Barranquilla, Barranquillita	15.557	15.682	15.615	=
Medellín, Central					Barranquilla, Granabastos	15.219	15.489	15.312	-
Mayorista de Antioquia	2.280	2.384	2.326	=	Bogotá, D. C., Corabastos	15.196	15.931	15.610	+
Medellín, Coomerca	2.240	2.312	2.276	=	Bogotá, D. C., Plaza España	15.931	16.282	16.114	+
Montería (Córdoba)	1.240	1.300	1.285	=	Bucaramanga, Centroabastos	15.498	15.498	15.498	=
Neiva, Surabastos	1.440	1.440	1.440	=	Bucaramanga, Mercados del centro	14.699	14.722	14.711	=
Palmira (Valle del Cauca)	2.160	2.240	2.200	=	Buenaventura (Valle del Cauca)	19.143	20.238	19.675	=
Pamplona (Norte de Santander)	1.500	1.550	1.533	=	Cali, La Floresta	14.277	17.034	15.656	=
Pasto (Nariño)	1.360	1.520	1.440	-	Cali, Santa Helena	15.319	15.931	15.625	+
Pereira, Mercasa	2.482	2.760	2.594	=	Cali, Siloé	15.931	16.422	16.176	-
Popayán (Cauca)	1.240	1.272	1.256	=	Cartago (Valle del Cauca)	15.000	15.870	15.435	=
Sincelejo (Sucre)	1.160	1.176	1.169	=	Cúcuta, Cenabastos	14.706	14.706	14.706	=
Tuluá (Valle del Cauca)	1.304	1.440	1.395	=	Cúcuta, La Nueva Sexta	14.706	14.706	14.706	+
Valledupar, Mercado Nuevo	1.750	1.792	1.778	+	Manizales (Caldas)	17.714	21.143	19.714	-
Villavicencio, CAV	2.560	2.720	2.654	+	Medellín, Central				
Harina precocida de maíz					Mayorista de Antioquia				
Armenia, Mercar	2.317	2.367	2.342	=	Medellín, Coomerca	16.667	16.973	16.881	=
Barranquilla, Barranquillita	1.615	1.733	1.666	=	Montería (Córdoba)	22.672	23.529	23.223	=
Barranquilla, Granabastos	1.625	1.650	1.635	=	Neiva, Surabastos	13.725	14.093	14.001	=
Bogotá, D. C., Corabastos	2.240	2.400	2.320	=	Palmira (Valle del Cauca)	14.706	14.706	14.706	=
Bogotá, D. C., Paloquemao	2.400	2.560	2.440	-	Pamplona (Norte de Santander)	14.093	14.706	14.400	-
Bogotá, D. C., Plaza España	2.300	2.500	2.428	-	Pasto (Nariño)	15.238	15.952	15.635	-
Bucaramanga, Centroabastos	1.800	1.920	1.853	=	Pereira, Mercasa	15.294	21.030	17.869	+
Bucaramanga, Mercados del centro	1.760	1.949	1.850	-	Popayán (Cauca)	17.500	17.655	17.577	=
Buenaventura (Valle del Cauca)	2.237	2.360	2.279	=	Sincelejo (Sucre)	19.984	20.154	20.060	+
Cali, La Floresta	2.000	2.417	2.208	=	Tuluá (Valle del Cauca)	14.461	15.490	14.975	+
Cali, Santa Helena	2.080	2.240	2.160	-	Villavicencio, CAV	15.625	16.789	16.100	-
Cali, Siloé	2.083	2.292	2.222	=	Maíz enlatado				
Cartagena, Bazurto	2.333	2.667	2.500	=	Medellín, Central				
Cartago (Valle del Cauca)	2.440	2.896	2.611	=	Mayorista de Antioquia	7.581	9.412	8.351	=
Cúcuta, Cenabastos	1.500	1.550	1.517	-					

Cuadro 8. Mercados mayoristas. Precios de venta de productos procesados (continuación)
2015 (16 al 22 de mayo)

Productos y mercados	Pesos por kilogramo				Tendencia	Productos y mercados	Pesos por kilogramo				Tendencia
	Mínimo	Máximo	Medio				Mínimo	Máximo	Medio		
Maíz enlatado (continuación)						Panela cuadrada blanca (continuación)					
Medellín, Coomerca	5.787	5.980	5.883	-		Medellín, Central					
Manteca						Mayorista de Antioquia	1.533	2.396	2.016	-	
Armenia, Mercar	3.330	3.500	3.401	-		Moniquirá (Boyacá)	1.200	1.200	1.200	-	
Bogotá, D. C., Corabastos	4.000	4.100	4.067	-		San Gil (Santander), panela	1.070	1.130	1.100	-	
Bogotá, D. C., Plaza España	4.148	4.300	4.249	+		Santana (Boyacá)	1.149	1.150	1.150	=	
Buenaventura (Valle del Cauca)	3.460	3.600	3.520	=		Sincelejo (Sucre)	1.129	1.214	1.175	=	
Cali, La Floresta	5.000	5.000	5.000	=		Tunja (Boyacá)	1.500	1.563	1.531	+	
Cali, Santa Helena	4.700	5.000	4.850	-		Vallédupar, Mercado Nuevo	1.778	1.833	1.815	=	
Cali, Siloé	4.400	5.200	4.800	=		Vélez (Santander)	1.100	1.100	1.100	=	
Cartago (Valle del Cauca)	3.250	3.650	3.463	=		Panela cuadrada morena					
Cúcuta, Cenabastos	4.667	4.833	4.722	-		Bogotá, D. C., Corabastos	1.600	1.700	1.633	-	
Cúcuta, La Nueva Sexta	4.583	4.833	4.750	+		Bogotá, D. C., Paloquemao	1.750	1.750	1.750	+	
Ibagué, Plaza La 21	3.500	3.500	3.500	=		Bogotá, D. C., Plaza España	1.600	1.650	1.625	+	
Manizales (Caldas)	4.000	4.400	4.200	+		Bucaramanga, Centroabastos	1.667	1.733	1.689	=	
Neiva, Surabastos	3.800	3.800	3.800	=		Bucaramanga, Mercados del centro	1.433	1.700	1.578	-	
Palmira (Valle del Cauca)	4.500	4.900	4.667	=		Caparrapi (Cundinamarca)	1.150	1.200	1.175	=	
Pereira, Mercasa	4.224	4.560	4.392	-		Charalá (Santander)	1.125	1.250	1.188	+	
Popayán (Cauca)	3.000	3.100	3.033	-		Cúcuta, Cenabastos	1.677	1.687	1.680	-	
Tuluá (Valle del Cauca)	3.680	3.900	3.757	=		Cúcuta, La Nueva Sexta	1.587	1.687	1.637	=	
Villavicencio, CAV	3.780	4.200	3.945	-		Montería (Córdoba)	1.429	1.571	1.500	-	
Margarina						Neiva, Surabastos	1.600	1.680	1.650	-	
Armenia, Mercar	9.800	9.800	9.800	=		Nocaima (Cundinamarca)	1.150	1.150	1.150	-	
Barranquilla, Barranquillita	10.408	10.833	10.623	=		Pamplona (Norte de Santander)	1.463	1.463	1.463	-	
Barranquilla, Granabastos	10.293	10.833	10.445	=		Pasto (Nariño)	1.360	1.400	1.387	+	
Bogotá, D. C., Corabastos	8.450	8.700	8.588	+		Popayán (Cauca)	1.308	1.317	1.313	=	
Bogotá, D. C., Plaza España	8.500	8.644	8.554	-		San Gil (Santander), panela	1.000	1.080	1.040	=	
Bucaramanga, Centroabastos	9.400	9.600	9.507	=		Tuluá (Valle del Cauca)	2.158	2.208	2.188	=	
Bucaramanga, Mercados del centro	9.300	9.600	9.450	+		Villavicencio, CAV	1.650	1.700	1.683	-	
Buenaventura (Valle del Cauca)	14.000	14.660	14.307	=		Villeta (Cundinamarca)	1.100	1.200	1.144	-	
Cali, La Floresta	13.000	14.400	13.700	=		Panela redonda morena					
Cali, Santa Helena	14.000	14.500	14.250	-		Armenia, Mercar	2.000	2.042	2.021	+	
Cali, Siloé	14.000	14.400	14.267	=		Buenaventura (Valle del Cauca)	1.146	1.333	1.243	=	
Cartago (Valle del Cauca)	13.400	14.000	13.627	=		Cali, La Floresta	2.650	2.750	2.700	=	
Ibagué, Plaza La 21	5.200	5.500	5.350	-		Cali, Santa Helena	1.333	2.800	2.063	-	
Manizales (Caldas)	9.000	10.000	9.467	+		Cali, Siloé	2.700	2.700	2.700	=	
Medellín, Central						Caparrapi (Cundinamarca)	1.100	1.100	1.100	=	
Mayorista de Antioquia	9.300	9.750	9.467	+		Cartago (Valle del Cauca)	2.142	2.208	2.174	=	
Medellín, Coomerca	9.200	9.600	9.400	=		Manizales (Caldas)	1.750	1.917	1.847	-	
Neiva, Surabastos	6.000	6.000	6.000	=		Medellín, Central					
Palmira (Valle del Cauca)	14.000	14.000	14.000	=		Mayorista de Antioquia	1.375	1.417	1.396	-	
Pamplona (Norte de Santander)	6.000	6.200	6.067	n.d.		Medellín, Coomerca	1.417	1.500	1.469	+	
Pereira, Mercasa	9.160	10.360	9.760	=		Montería (Córdoba)	1.700	1.800	1.750	=	
Popayán (Cauca)	13.490	13.500	13.497	=		Palmira (Valle del Cauca)	2.083	2.125	2.097	=	
Sincelejo (Sucre)	6.818	7.273	7.121	n.d.		Pereira, Mercasa	2.063	2.196	2.108	=	
Tuluá (Valle del Cauca)	13.400	14.020	13.657	=		Sincelejo (Sucre)	1.500	1.583	1.551	n.d.	
Mayonesa doy pack						Sonsón (Antioquia)	1.667	1.771	1.701	+	
Bogotá, D. C., Corabastos	13.750	14.167	13.958	+		Tuluá (Valle del Cauca)	2.000	2.021	2.007	=	
Bogotá, D. C., Plaza España	14.583	15.833	15.139	+		Yolombó (Antioquia)	1.198	1.229	1.208	+	
Buenaventura (Valle del Cauca)	14.750	15.833	15.201	=		Pastas alimenticias					
Cali, La Floresta	13.958	15.000	14.479	=		Armenia, Mercar	4.400	4.658	4.519	=	
Cali, Santa Helena	13.750	14.583	14.167	+		Barranquilla, Barranquillita	4.483	4.601	4.543	=	
Cali, Siloé	14.000	16.042	15.021	+		Barranquilla, Granabastos	4.583	4.745	4.657	=	
Cartagena, Bazurto	15.625	15.625	15.625	+		Bogotá, D. C., Corabastos	4.667	4.825	4.763	-	
Cartago (Valle del Cauca)	15.000	16.750	15.750	=		Bogotá, D. C., Paloquemao	5.167	5.333	5.250	+	
Ibagué, Plaza La 21	11.500	11.750	11.667	=		Bogotá, D. C., Plaza España	4.782	5.000	4.899	+	
Manizales (Caldas)	12.500	16.000	14.500	-		Bucaramanga, Centroabastos	3.456	3.616	3.531	+	
Medellín, Central						Bucaramanga, Mercados del centro	3.360	3.680	3.520	+	
Mayorista de Antioquia	15.104	16.042	15.417	=		Buenaventura (Valle del Cauca)	4.580	5.167	4.804	=	
Neiva, Surabastos	11.842	11.842	11.842	=		Cali, La Floresta	4.500	4.917	4.750	=	
Palmira (Valle del Cauca)	14.583	17.000	15.792	=		Cali, Santa Helena	4.667	5.000	4.889	=	
Pasto (Nariño)	13.958	15.417	14.653	+		Cali, Siloé	4.667	5.000	4.889	=	
Popayán (Cauca)	14.167	15.417	14.757	-		Cartagena, Bazurto	2.833	3.000	2.917	=	
Tuluá (Valle del Cauca)	13.542	15.000	14.403	=		Cartago (Valle del Cauca)	4.000	4.608	4.341	=	
Vallédupar, Mercado Nuevo	14.792	15.625	15.139	=		Cúcuta, Cenabastos	2.917	3.167	3.083	+	
Villavicencio, CAV	15.000	16.667	15.750	-		Cúcuta, La Nueva Sexta	2.917	2.917	2.917	+	
Mostaza doy pack						Ibagué, Plaza La 21	4.417	5.067	4.828	+	
Cartagena, Bazurto	11.042	12.083	11.510	+		Manizales (Caldas)	4.167	4.800	4.542	-	
Panela cuadrada blanca						Medellín, Central					
Barranquilla, Barranquillita	1.490	1.714	1.607	-		Mayorista de Antioquia	4.583	4.667	4.625	=	
Barranquilla, Granabastos	1.450	1.480	1.463	=		Medellín, Coomerca	4.500	4.583	4.563	=	
Bucaramanga, Centroabastos	1.571	1.714	1.657	=		Montería (Córdoba)	2.800	2.880	2.860	=	
Bucaramanga, Mercados del centro	1.571	1.600	1.581	=		Neiva, Surabastos	4.640	4.800	4.760	=	
Cartagena, Bazurto	1.371	1.414	1.393	=		Palmira (Valle del Cauca)	3.667	4.000	3.833	=	
Charalá (Santander)	1.313	1.438	1.375	+		Pamplona (Norte de Santander)	2.667	2.833	2.750	-	
Güepsa (Santander)	1.100	1.100	1.100	+		Pasto (Nariño)	4.750	5.000	4.861	-	
Ibagué, Plaza La 21	1.444	1.528	1.500	+		Pereira, Mercasa	4.867	5.033	4.935	+	
						Popayán (Cauca)	4.167	4.283	4.222	+	
						Sincelejo (Sucre)	2.720	2.864	2.786	n.d.	


**Cuadro 8. Mercados mayoristas. Precios de venta de productos procesados (conclusión)
2015 (16 al 22 de mayo)**

Productos y mercados	Pesos por kilogramo			Tenden- cia	Productos y mercados	Pesos por kilogramo			Tenden- cia
	Mínimo	Máximo	Medio			Mínimo	Máximo	Medio	
Pastas alimenticias (continuación)					Salsa de tomate doy pack (continuación)				
Tuluá (Valle del Cauca)	4.500	4.533	4.511	=	Montería (Córdoba)	10.333	11.167	10.958	=
Valledupar, Mercado Nuevo	2.560	2.760	2.653	=	Neiva, Surabastos	9.649	9.649	9.649	=
Villavicencio, CAV	4.833	4.917	4.854	+	Palmira (Valle del Cauca)	12.083	12.750	12.583	=
Sal yodada					Sardinas en lata				
Armenia, Mercar	768	824	804	=	Armenia, Mercar	6.373	6.618	6.520	=
Barranquilla, Barranquillita	620	820	713	=	Barranquilla, Barranquillita	6.118	6.176	6.141	=
Barranquilla, Granabastos	720	784	746	=	Barranquilla, Granabastos	5.343	5.718	5.550	=
Bogotá, D. C., Corabastos	550	560	557	-	Bogotá, D. C., Corabastos	6.569	6.667	6.618	+
Bogotá, D. C., Paloquemao	640	640	640	-	Bogotá, D. C., Plaza España	6.373	6.618	6.487	-
Bogotá, D. C., Plaza España	800	825	813	+	Buenaventura (Valle del Cauca)	5.800	5.882	5.841	=
Bucaramanga, Centroabastos	750	800	775	=	Cali, La Floresta	6.569	6.912	6.740	=
Bucaramanga, Mercados del centro	750	765	755	=	Cali, Santa Helena	5.980	6.176	6.095	-
Buenaventura (Valle del Cauca)	528	592	555	-	Cali, Siloé	7.059	7.059	7.059	++
Cali, La Floresta	720	800	760	=	Cartagena, Bazurto	5.735	5.784	5.760	=
Cali, Santa Helena	760	816	784	+	Cartago (Valle del Cauca)	6.225	6.608	6.502	=
Cali, Siloé	840	840	840	=	Cúcuta, Cenabastos	6.299	6.299	6.299	=
Cartagena, Bazurto	800	800	800	=	Cúcuta, La Nueva Sexta	6.127	6.275	6.193	+
Cartago (Valle del Cauca)	760	872	808	=	Manizales (Caldas)	6.108	6.941	6.539	-
Cúcuta, Cenabastos	800	800	800	+	Medellín, Central				
Cúcuta, La Nueva Sexta	750	750	750	=	Mayorista de Antioquia	5.882	6.118	5.961	+
Ibagué, Plaza La 21	776	792	787	+	Medellín, Coomerca	5.980	6.078	6.029	-
Manizales (Caldas)	800	840	820	+	Medellín, Coomerca	6.078	6.275	6.164	=
Medellín, Central					Montería (Córdoba)	6.078	6.275	6.164	=
Mayorista de Antioquia	816	840	832	=	Palmira (Valle del Cauca)	6.245	6.824	6.552	+
Medellín, Coomerca	800	840	820	-	Pamplona (Norte de Santander)	6.520	6.569	6.544	-
Montería (Córdoba)	800	800	800	=	Pasto (Nariño)	5.637	5.784	5.686	-
Neiva, Surabastos	800	800	800	=	Pereira, Mercasa	6.275	8.765	7.614	=
Palmira (Valle del Cauca)	720	760	733	=	Popayán (Cauca)	4.819	4.853	4.836	=
Pamplona (Norte de Santander)	750	800	775	-	Sincelejo (Sucre)	5.637	5.784	5.684	+
Pasto (Nariño)	714	714	714	=	Tuluá (Valle del Cauca)	6.373	6.578	6.458	+
Pereira, Mercasa	757	875	836	=	Villavicencio, CAV	6.961	7.255	7.075	+
Popayán (Cauca)	800	816	805	+	Sopa de pollo (caja)				
Sincelejo (Sucre)	696	720	712	=	Bogotá, D. C., Corabastos	34.188	34.900	34.425	+
Tuluá (Valle del Cauca)	736	800	765	=	Bogotá, D. C., Paloquemao	34.188	35.613	34.722	-
Tunja (Boyacá)	600	640	620	=	Bogotá, D. C., Plaza España	33.744	35.613	34.443	-
Valledupar, Mercado Nuevo	760	800	787	=	Vinagre				
Villavicencio, CAV	750	800	769	+	Barranquilla, Barranquillita	1.283	1.375	1.318	+
Salsa de tomate doy pack					Barranquilla, Granabastos	1.200	1.325	1.283	=
Armenia, Mercar	13.250	14.250	13.750	=	Bucaramanga, Centroabastos	1.500	2.125	1.764	=
Bogotá, D. C., Corabastos	12.917	13.333	13.203	+	Bucaramanga, Mercados del centro	1.500	1.563	1.531	-
Bogotá, D. C., Plaza España	11.529	12.083	11.899	+	Cartagena, Bazurto	2.000	2.000	2.000	=
Bucaramanga, Centroabastos	8.875	9.250	9.063	=	Cúcuta, Cenabastos	1.333	1.583	1.486	+
Bucaramanga, Mercados del centro	6.667	7.250	6.958	=	Cúcuta, La Nueva Sexta	1.333	1.417	1.361	-
Buenaventura (Valle del Cauca)	11.250	12.000	11.569	=	Pamplona (Norte de Santander)	1.583	1.667	1.625	-
Cali, La Floresta	13.021	14.000	13.510	=	Sincelejo (Sucre)	2.000	2.083	2.031	-
Cali, Santa Helena	12.917	13.542	13.229	=	Valledupar, Mercado Nuevo	1.583	1.667	1.639	=
Cali, Siloé	11.354	14.063	12.708	+					
Cartagena, Bazurto	14.375	15.000	14.583	=					
Cartago (Valle del Cauca)	12.500	14.250	13.375	=					
Ibagué, Plaza La 21	8.750	9.250	9.083	+					
Manizales (Caldas)	11.500	13.750	12.688	-					
Medellín, Central									
Mayorista de Antioquia	12.500	13.958	12.995	+					
Medellín, Coomerca	12.500	12.917	12.813	=					

Tendencias:

(---) Variación mayor al -20 %
 (--) Variación entre -10 % y -20 %
 (-) Variación entre 0 % y -10 %

(=) Variación igual a 0 %

(+) Variación entre 0 % y 10 %

(++) Variación entre 10 % y 20 %

(+++) Variación mayor al 20 %

(n.d.) No determinado

Precios de la panela

A lo largo de la presente semana, en Charalá (Santander) se registró un alza del precio de la panela cuadrada, tanto blanca como morena. Los comerciantes afirmaron que hubo pocas molineras, así como poca demanda regional. Llegó producto desde Confines, Hato, Ocamonte, Charalá, Coromoro y Mogotes (Santander). En el caso de la panela blanca, por ejemplo, el aumento fue de 4,72 %, vendiéndose el kilo a \$1.375.

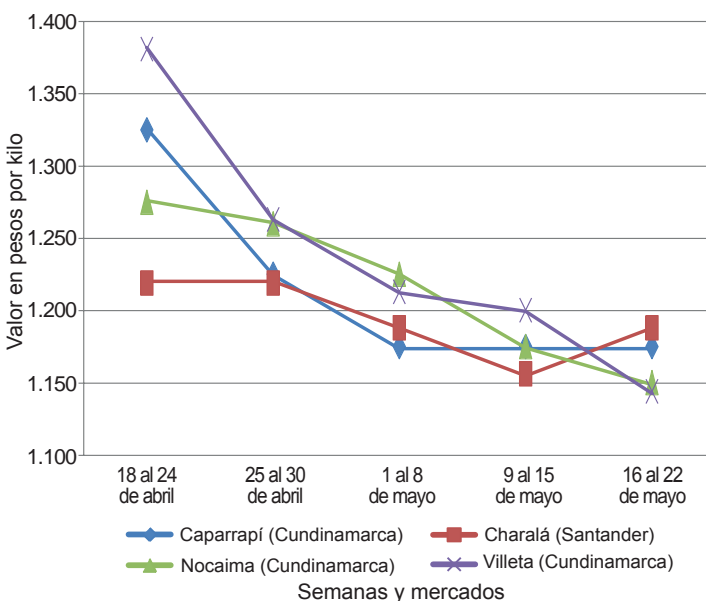
Tabla 2. Precios por kilo de la panela cuadrada morena 2015 (18 de abril al 22 de mayo)

Mercados	Abril		Mayo		
	18 al 24	25 al 30	1 al 8	9 al 15	16 al 22
Caparrapí (Cundinamarca)	1.325	1.225	1.175	1.175	1.175
Charalá (Santander)	1.219	1.219	1.188	1.156	1.188
Nocaima (Cundinamarca)	1.275	1.260	1.225	1.175	1.150
San Gil (Santander)	1.065	1.075	1.045	1.040	1.040
Villeta (Cundinamarca)	1.381	1.263	1.213	1.200	1.144

Fuente: SIPSA-DANE. Cálculos: DANE.

De la misma forma, en Güepsa (Santander) subió la cotización de la panela cuadrada blanca. Esta situación obedeció a que algunos productores decidieron dejar de moler con el fin de que el precio se incremente en las semanas siguientes, a lo que se sumó el bajo nivel de comercialización de este producto. Llegaron compradores

Gráfico 8. Comportamiento del precio de la panela cuadrada morena 2015 (18 de abril al 22 de mayo)



Fuente: SIPSA-DANE.

desde Vélez, Barbosa, Güepsa (Santander) y Santana (Boyacá). El kilo se vendió a \$1.100, lo que representó un aumento del 2,33 %.

Asimismo, en Yolombó (Antioquia) el precio de la panela redonda morena tuvo un aumento. Se contó con presencia de compradores procedentes de Medellín, Santander y la Costa Atlántica, lo que generó una mayor demanda, mientras que la oferta continúa alta ante la presencia de producto proveniente de las veredas de los municipios de Yalí y Cisneros (Antioquia). El aumento fue del 9,12 %, negociándose el kilo a \$1.208.

En contraste, en San Gil (Santander) se registró una reducción del precio de la panela cuadrada blanca, mientras que el de la morena se mantuvo estable. Se registró un buen número de molineras en Ocamonte, Charalá, Mogotes, Coromoro, Confines, San Gil y Valle de San José (Santander), y al mercado llegó más panela blanca; a lo anterior se sumó la poca salida del producto hacia otras regiones del país. En el caso de la panela blanca, el kilo se negoció a \$1.100; 3,51% menos que la semana anterior.

Tabla 3. Precios por kilo de la panela cuadrada blanca 2015 (18 de abril al 22 de mayo)

Mercados	Abril		Mayo		
	18 al 24	25 al 30	1 al 8	9 al 15	16 al 22
Charalá (Santander)	1.344	1.344	1.344	1.313	1.375
Güepsa (Santander)	1.150	1.150	1.100	1.075	1.100
Moniquirá (Boyacá)	1.300	1.300	1.250	1.225	1.200
San Gil (Santander)	1.165	1.180	1.135	1.140	1.100
Santana (Boyacá)	1.225	1.175	1.200	1.150	1.150
Vélez (Santander)	1.200	1.150	1.150	1.100	1.100

Fuente: SIPSA-DANE. Cálculos: DANE.

En Villeta (Cundinamarca) también bajó la cotización de la panela cuadrada, a pesar de que hubo menor oferta que la semana pasada. Los productores afirman que cada vez llegan menos compradores y algunos de ellos están acabando con sus cultivos de caña ante los bajos precios pagados y la falta de mano de obra disponible. Además está entrando mucha panela de Santander, Huila y Nariño. Llegaron compradores que distribuyen a Bogotá y Facatativá (Cundinamarca), y panela provino de las veredas La Balsa, Chorrillo y Cagual. La reducción del precio fue de 4,67%, vendiéndose el kilo a \$1.144.

De la misma forma, en Nocaima (Cundinamarca) bajó la cotización, ya que hubo mayor oferta. Los productores



comentan que por el verano la panela tiende a salir más oscura, lo que dificulta su venta, ya que los compradores prefieren un color más claro. La producción provino de las veredas Naranjal, Vaquero, El Cajón, La Florida, San José, Las Mercedes y Tobia, mientras que los compradores arribaron desde diversos municipios de Cundinamarca. El kilo se negoció a \$1.150; 2,13 % menos que la semana anterior.

Por otra parte, en Santana (Boyacá) y Vélez (Santander) los precios no variaron. Los comerciantes argumentaron que esta situación obedeció a las bajas ventas y la excesiva oferta de producto, por lo que se han visto obligados a dejar de moler. Llegó panela desde Vélez, Chipatá, La Loma, Gámbita y San José de Pare (Santander).

Por último, en el municipio de Caparrapí, en Cundinamarca, la cotización de la panela redonda y morena no

Tabla 4. Precios por kilo de la panela redonda morena 2015 (18 de abril al 22 de mayo)

Mercados	Abril		Mayo		
	18 al 24	25 al 30	1 al 8	9 al 15	16 al 22
Caparrapí (Cundinamarca)	1.275	1.125	1.125	1.100	1.100
Yolombó (Antioquia)	1.276	1.276	1.122	1.107	1.208

Fuente: SIPSA-DANE. Cálculos: DANE.

varió esta semana. Esta situación se registró a pesar de que hubo mayor oferta que la semana pasada. Los productores comentaron que el clima tan seco hace que la panela obtenida sea más oscura y esta se vende a menor precio. Llegó producción desde las veredas La Montaña, El Chorro, Mata de Plátano, El Trapiche y El Oso, y vinieron compradores que distribuyen el producto a Aguachica (Cesar), Bogotá, Girardot (Cundinamarca) e Ibagué (Tolima). El kilo de la panela redonda se negoció a \$1.100.



@DANE_Colombia



/DANEcolombia



/DANEcolombia

