

Comportamiento de los precios

Aumenta la oferta de frutas



Fuente: DANE.

El Departamento Administrativo Nacional de Estadística, DANE, por medio del Sistema de Información de Precios y Abastecimiento del Sector Agropecuario (SIPSA) comunicó que durante la semana del 17 al 23 de enero de 2015 bajaron las cotizaciones de las frutas y los tubérculos. Sin embargo se incrementan los precios de hortalizas.

Se redujeron las cotizaciones de las frutas frescas, especialmente del limón Tahití, el melón Cantalup, la mora de Castilla, la naranja Valencia, el aguacate papelillo, el mango Tommy y el maracuyá. En el caso del limón Tahití, se destacó el incremento en la oferta procedente de La Unión (Valle del Cauca), Támesis, La Pintada (Antioquia), Rionegro, Socorro y Lebrija (Santander).

Asimismo, el grupo de los tubérculos disminuyeron los precios de la arracacha amarilla, las papas parda pastusa, R-12 roja, superior y suprema, el plátano guineo, el plátano dominico hartón verde y el ñame diamante. Para la arracacha amarilla se registró un aumento en la oferta procedente de Suratá (Santander), Nuevo Colón y Tibaná (Boyacá) y Cajamarca (Tolima)

En cambio, se incrementan los precios de las verduras, debido al comportamiento del pepino cohombro, la arveja verde, la habichuela, los tomates chonto y Riogrande, la acelga, la cebolla cabezona blanca y la zanahoria. En el caso de la arveja verde en vaina, se destacó la reducción en la oferta procedente de Boyacá y Nariño, lo que ocasionó el alza de la cotización.

Informe de contexto

Comportamiento de los precios de las hortalizas en el 2014

Históricamente el grupo de las hortalizas se destaca por registrar la mayor volatilidad en los precios. Lo anterior obedece a varios factores, destacándose lo rápido que responden los productos que componen este grupo a los cambios climáticos, así como que buena parte de las verduras son cultivos de ciclo corto lo que hace que el nivel de oferta pueda cambiar rápidamente.

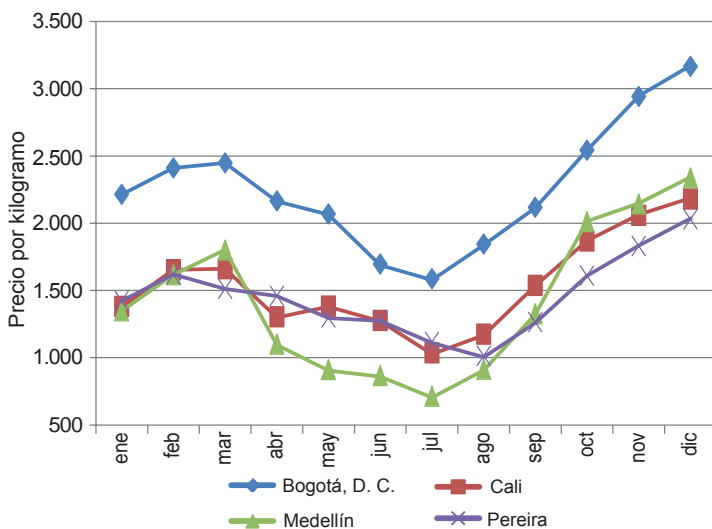
A lo largo del 2014, en el grupo de la verduras y hortalizas hubo productos que se destacaron, bien sea por presentar alzas o reducciones sostenidas durante varios meses. Tal es el caso del pimentón, la remolacha y la cebolla cabezona blanca. Por tanto en el presente artículo se analizará el comportamiento de los precios mayoristas y cuáles fueron los factores que incidieron en su comportamiento, asimismo se compara con su patrón histórico para entender si en el año 2014 se cumplió o no.

Pimentón

En el país existen tres grandes zonas productoras de pimentón: Valle del Cauca, Antioquia y Santander. Según información del Ministerio de Agricultura y Desarrollo Rural, para el 2013, estos tres departamentos concentraron el 63% de la producción nacional y el 53% de las áreas sembradas.

Para 2014 los precios del pimentón mostraron un incremento el cual no fue constante durante todos los meses, pero que dejó como resultado final un incremento entre enero y diciembre. Una de las mayores alzas se registró en Medellín con 73%, valor que a pesar de ser alto no fue constante para todos los meses, encontrándose caídas de hasta de 39% entre marzo y abril e incrementos del 52% entre septiembre y octubre.

CONTENIDO	pág.	pág.
Comportamiento de los precios	1	Verduras y hortalizas
Informe de contexto	1	Frutas frescas
Indicador de abastecimiento	3	Tubérculos, raíces y plátanos
Lo que más sube, lo que más baja	4	Granos, carnes y procesados

Gráfico 1. Precios mensuales del pimentón 2014


Fuente: SIPSA-DANE

Al comparar como se movieron los precios con su comportamiento histórico se encuentra que tiene grandes coincidencias: aumentos entre agosto y febrero y caídas entre febrero y abril y entre junio y julio; sin embargo, durante 2014 no se registró un alza habitual de las cotizaciones mayoristas entre mayo y junio.

Según los comerciantes, la caída de las cotizaciones en este período estuvo motivada por diversas razones; por ejemplo, en Bogotá afirmaron que ingresó una mayor cantidad desde Ábrego (Norte de Santander) y Pitalito (Huila) y que además las condiciones climáticas en La Unión (Valle del Cauca) aceleraron el crecimiento y la maduración del producto. En Medellín, por su parte, se contó con una mayor oferta desde El Peñol, Ciudad Bolívar, Salgar y Marinilla (Antioquia), mientras que en Cali los comerciantes reportaron inicios de las cosechas en los cultivos de Calima, Candelaria, Dagua, Pradera y Palmira (Valle del Cauca), lo que ocasionó la reducción de los precios mayoristas durante este mes.

Cebolla cabezona blanca

La cebolla cabezona blanca que se comercializa en la mayor parte de los mercados proviene de los departamentos de Cundinamarca, Boyacá y Nariño, aunque también es común el ingreso de cebolla importada desde Ecuador y Perú.

Para el año 2014 los precios mayoristas tuvieron un comportamiento particular: aumentos entre enero y junio, seguido de caídas sostenidas hasta fin de año. Vale anotar que los precios más altos son los registrados en Medellín, dado que el bulbo que allí se vende es principalmente importado, pues no se cultiva en el mismo departamento, y el que llega nacional proviene desde Sáchica (Boyacá), por

lo que los costos asociados con el transporte son más altos. Para el año 2014, por ejemplo, las cotizaciones fueron 28% superiores a las de Bogotá y 35% a las de Pereira.

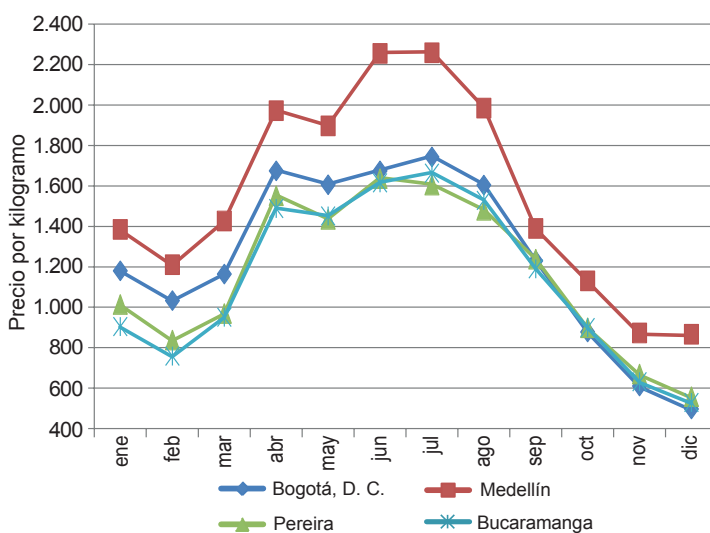
Al comparar los precios entre enero y diciembre se registró una reducción del 58% en Bogotá, valor que contrasta con el aumento del 44% en abril, pero que no alcanzó a contrarrestar las reducciones de los últimos cinco meses del año. En abril no solo en Bogotá subieron las cotizaciones sino en todos los mercados donde se comercializó, situación que obedeció al menor abastecimiento de Sáchica, Cucaita, Toca y Sora (Boyacá), debido a la terminación de las cosechas.

Vale la pena anotar que al estudiar el comportamiento estacional de los precios de la cebolla cabezona blanca se dan caídas en el primer cuatrimestre del año, lo que contrasta con lo observado el año inmediatamente anterior. Sin embargo, la caída reportada desde julio concuerda con el patrón histórico y se debe al ingreso constante de producto de primera calidad procedente de algunos municipios boyacenses como Sogamoso, Cucaita, Samacá y Toca. A lo anterior se sumó la buena oferta desde Guaca (Santander) y Cundinamarca.

Remolacha

La remolacha, por su parte, se produce y distribuye desde el altiplano cundiboyacense, Nariño y Antioquia a todos los mercados a nivel nacional. Por ende, sus precios están directamente relacionados con la producción.

Históricamente los precios mayoristas tienen dos períodos en el año de alzas y dos de reducciones. De esta forma, en el primer trimestre del año y en el tercero suben, mientras que en el segundo y el cuarto caen. Es importante anotar

Gráfico 2. Precios mensuales de la cebolla cabezona 2014


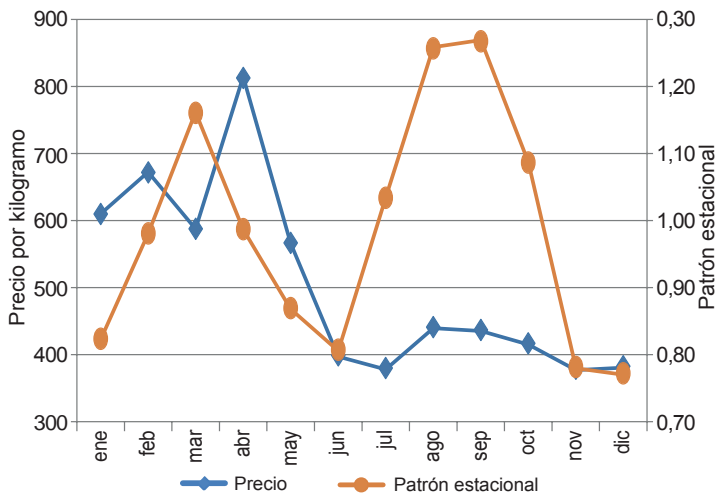
Fuente: SIPSA-DANE

que el incremento y la reducción del segundo semestre del año son superiores a las registradas durante el primero

En general, para el 2014 los precios siguieron su comportamiento habitual pero con la diferencia que las alzas habituales en el tercer trimestre no se dieron en la misma magnitud y casi que los precios se mantuvieron estables a lo largo del segundo semestre del año. Sin embargo, el resultado final entre enero y diciembre fue un descenso, que para el caso de Bogotá fue de 37% y para Cali de 35%, cuando se destacó la producción en la Sabana de Bogotá. Los precios de estos productos son relativamente homogéneos en los diferentes mercados, pero los más altos son los registrados en la Costa Atlántica, como Montería y Barranquilla.

Se puede concluir que para productos como el pimentón, la cebolla cabezona y la remolacha, en algunos periodos del tiempo no cumplieron con su patrón histórico registrando cambios que fueron inducidos por factores climáticos. De esta forma se puede ver como en el caso del pimentón las mayores diferencias se dieron entre los meses de mayo y junio donde regularmente se registran los mayores incre-

Gráfico 3. Patrón estacional de los precios de la remolacha 2014



Fuente: SIPSA-DANE

mentos en los precios, comportamiento que no se presentó en el año 2014 debido a que las condiciones climáticas aceleraron el proceso productivo generado un aumento de la oferta desde Valle del Cauca, Norte de Santander y Huila.

Indicador de abastecimiento de alimentos

Aumenta oferta de alimentos procesados

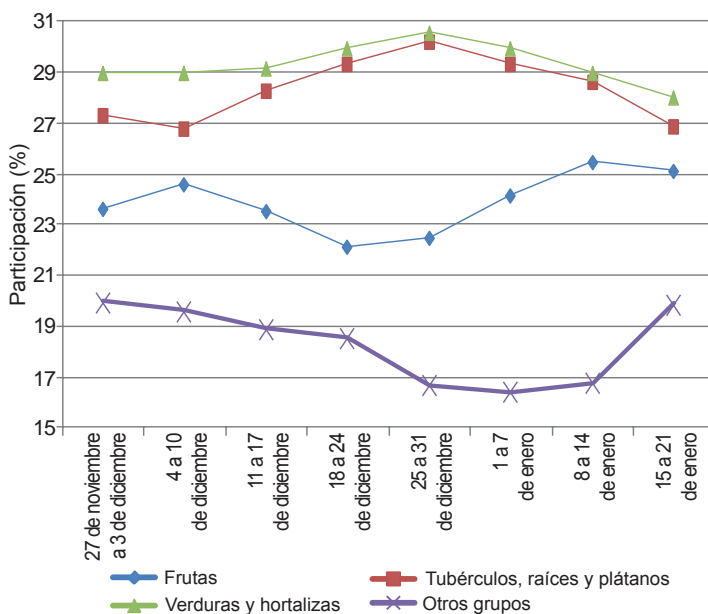
El acopio en los mercados mayoristas de Mercar, Barranquillita, Corabastos, Las Flores, Centroabastos, Cavasa, Santa Helena, Cenabastos, La Nueva Sexta, Central Mayorista de Antioquia, Coomerca, Surabastos, Mercasa y La Central de Abastos de Villavicencio, para las semanas del 8 al 14 de enero y del 15 al 21 de enero, registró un aumento del 7,49 % en relación con el total de los alimentos.

Este incremento en el abastecimiento se debió a una mayor entrada de alimentos en los mercados de Armenia, Mercar, ya que registró un aumento del 49,23 %; en Pereira, Mercasa, el incremento fue del 32,78 %; en Cúcuta, Cenabastos y La Nueva Sexta, el suministro de alimentos se incrementó en un 13,59 %; en Medellín, CMA y Coomerca, creció el acopio en un 12,20 %; en Bucaramanga, en Centroabastos, registró un incremento de 9,96 %; en Neiva, Surabastos, creció el ingreso de alimentos en un 9,33 %; en Corabastos, Bogotá, y Las Flores, subió el abastecimiento en un 8,20 %; en Villavicencio, en la Central de Abastos, logró un crecimiento de 5,90 % y en Barranquilla, Barranquillita, reportó un aumento del 2,31 %. Por el contrario, en Cali, Cavasa y Santa Helena, se redujo el ingreso de alimentos en un 9,32 %.

De este modo, en la central de Mercar, el aumento en el abastecimiento se debió al comportamiento en el grupo

de los procesados, donde se incrementó el ingreso en un 101,26 %, debido a alimentos como la carne de pollo y los

Gráfico 4. Participación total de los grupos de alimentos que fueron registrados en los mercados Mercar, Barranquillita, Corabastos, Las Flores, Centroabastos, Cavasa, Santa Helena, Cenabastos, La Nueva Sexta, CMA, Coomerca, Surabastos, Mercasa y la Central de Abastos de Villavicencio. 2014 - 2015 (27 de noviembre al 21 de enero)



Fuente: SIPSA, Ministerio de Agricultura y Desarrollo Rural-DANE.

productos de panadería; en Mercasa, del mismo modo el grupo de los procesados registró un aumento en el aprovisionamiento del 78,71 %, como resultado de una mayor oferta de leche pasteurizada UHT y maíz blanco; en Cenabastos y La Nueva Sexta, de igual forma el grupo de procesados registró un aumento del 56,92 % en el aprovisionamiento de alimentos, ya que presentó un mayor suministro de pastas alimenticias, quesos y cuajadas; en la CMA y Coomerca, también aumentó el aprovisionamiento en el grupo de los procesados en un 28,13 %, ya que reportó un mayor acopio de maíz blanco y granos secos. Asimismo, en Centroabastos se identificó un mayor ingreso en el grupo de los procesados, en un 44,76 %, ante el buen acopio de harinas y panela; en el mercado de Surabastos, de la misma manera, el grupo que registró el mayor incremento en el abastecimiento fue en los procesados con un 22,20 %, pues registró un mayor ingreso de arroz y panela. Igualmente, en Corabastos y las Flores, el grupo de los procesados fue la razón del aumento en el abastecimiento en un 30,35 %, debido a las mayores cantidades acopiadas de azúcar y pa-

nela. Lo mismo en el mercado mayorista de Villavicencio, ya que registró un incremento del 37,21 % en la oferta de los procesados, siendo las harinas, gaseosas y maltas los productos que más incidieron en este comportamiento. Y en Barranquilla, de la misma manera el grupo de los procesados fue el que registró el aumento más importante en el abastecimiento, con un incremento del 13,01 %, debido al comportamiento de productos como la carne de pollo y la sal yodada. Por el contrario, en Cavasa y Santa Helena, en Cali, el menor abastecimiento se debió a las frutas, que redujeron los volúmenes acopiados en un 14,96 %, como resultado de la baja oferta de piña Gold y uva nacional.

Los grupos con mayor participación para la semana comprendida del 15 al 21 de enero, para el acumulado de los mercados, fueron las verduras y hortalizas con un 28,07 %, seguida por los tubérculos, raíces y plátanos con el 26,94 %, las frutas frescas con un 25,11 %, los otros grupos, entre los que se encuentran las carnes, los procesados, los granos, los cereales, los lácteos, los huevos y los pescados, con 19,88 %.

Lo que más sube, lo que más baja

Ciudades	Lo que más sube	Lo que más baja
Barranquilla	Pepino cohombro, habichuela, cebollas junca y cabezonas blanca y roja importada, zanahoria, guayaba agria, mango de azúcar, curuba, papaya Maradol, queso costeño, arroz de primera.	Lechuga Batavia, pimentón, apio, repollo blanco, ají dulce, coles, tomate Riogrande, chócolo mazorca, maracuyá, lulo, bananos Urabá y criollo, tomate de árbol, guayaba pera, papa única, huevos rojos.
Bogotá, D. C.	Habichuela, tomates chonto y larga vida, lechuga Batavia, pepino cohombro, cebollas junca y cabezona blanca, acelga, mandarina Arrayana, limón Tahití, pitahaya, granadilla, uchuva, mora de Castilla, ciruela roja, uva importada, mango Tommy, patilla, plátano hartón, papas R-12, única y criolla, arveja verde seca importada, sierra entera congelada.	Espinaca, rábano rojo, brócoli, pimentón verde, repollos verde y morado, chócolo mazorca, ahuyama, guayaba pera, papaya Maradol, piña gold, uva verde, aguacates papelillo y Hass, maracuyá, melón Cantalup, fresa, uva red globe nacional, arracacha amarilla, papa sabanera, plátano guineo, pechuga de pollo, huevos rojos.
Bucaramanga	Habichuela, cebollas junca y cabezona blanca, rábano rojo, tomate Riogrande, ajo importado, naranjas común y Tangelo, mandarina, patilla, banano criollo, limones común y Tahití, guanábana, lulo, plátano hartón verde, arracacha amarilla, papas R-12 negra y criolla limpia, tilapia roja entera fresca, carne de res lomo fino y costilla.	Pimentón, brócoli, coliflor, acelga, espinaca, ahuyama, papayas redonda y melona, guayaba pera, maracuyá, aguacate papelillo, uva red globe nacional, melón Cantalup, piña gold, arveja amarilla seca importada, lomitos de atún en lata.
Cali	Coliflor, brócoli, cebolla cabezona roja peruana, pepino cohombro, tomates chonto y larga vida, habichuela, remolacha, manzanas royal gala y roja importadas, limón común, lulo, curuba, piña gold, pera importada, ulluco, papas capira, suprema, R-12 negra, parda pastusa, única y criolla limpia, arroz de primera, harina precocida de maíz, arveja verde seca importada.	Lechuga Batavia, cebolla junca, frijól verde cargamanto, ahuyama, repollo morado, zanahoria, pimentón, chócolo mazorca, naranjas Valencia y Sweet, mango Tommy, pitahaya, maracuyá, mandarinas Oneco y Arrayana, melón Cantalup, mora de Castilla, guayaba pera, limón Tahití, plátano hartón verde, arracacha amarilla, carne de res bola de brazo, tilapia roja entera congelada.
Cartagena	Pepino cohombro, habichuela, chócolo mazorca, cebollas junca y cabezona roja ocañera, ají dulce, limón común, guayaba pera, uva red globe nacional, pera importada, yuca criolla, plátano hartón verde, lenteja y arveja verde seca importadas, arroz de primera y excelso, alas de pollo con costillar.	Ahuyama, pimentón, berenjena, tomate Riogrande, remolacha, granadilla, mango Tommy, aguacate papelillo, melón Cantalup, papaya Maradol, tomate de árbol, mora de Castilla, mandarina común, ñames espinoso, criollo y diamante, mojarra lora entera fresca y congelada, pierna perril con rabadilla.
Cúcuta	Habichuela, cebollas junca y cabezona blanca, pepino cohombro, zanahoria, coliflor, calabaza, brócoli, espinaca, cebolla cabezona roja importada, limón mandarino, Tangelo, piña manzana, granadilla, pitahaya, guayaba manzana, mandarina Oneco, maracuyá, papas capira y criolla limpia, yuca ICA, maíz blanco trillado.	Ajo, cebolla cabezona roja ocañera, remolacha, zanahoria, pimentón, repollo verde, brócoli, arveja verde en vaina, chócolo mazorca, melón Cantalup, mora de Castilla, mango Tommy, uchuva, granadilla, carne de cerdo lomo con y sin hueso, garbanzo importado.
Medellín	Pepino cohombro, tomates chonto y larga vida, arveja verde en vaina, rábano rojo, ají dulce, remolacha, brócoli, espinaca, cebolla cabezona roja importada, limón mandarino, Tangelo, piña manzana, granadilla, pitahaya, guayaba manzana, mandarina Oneco, maracuyá, papas capira y criolla limpia, yuca ICA, maíz blanco trillado.	Repollo blanco, cebolla junca, pimentón, pepino de rellenar, apio, chócolo mazorca, habichuela, coliflor, zanahoria, repollo morado, aguacates Hass y papelillo, melón Cantalup, piña gold, manzana royal gala importada, limón Tahití, fresa, mango Tommy, papa nevada, plátano hartón verde y maduro, frijól cargamanto blanco.
Pereira	Pepino cohombro, tomate chonto, habichuela, lechuga Batavia, frijól verde en vaina, ajo nacional e importado, mangos Tommy y manzano, guayaba pera, limón mandarino, manzanas royal y verde importadas.	Cebollas junca y cabezona blanca, apio, pimentón, naranjas Valencia, Sweet y Tangelo, aguacate papelillo, limón Tahití, mandarina Oneco, melón Cantalup, mora de Castilla, granadilla, maracuyá, frijól cargamanto rojo, huevos blancos.

Verduras y hortalizas

Subieron precios de la habichuela



Fuente: DANE.

A lo largo de esta semana se registró un aumento en las cotizaciones mayoristas de la habichuela, a raíz de la disminución de la oferta recibida desde Valle del Cauca, Risaralda, Santander y Caldas por baja producción en los cultivos. Este incremento se registró en veintisiete de los cuarenta mercados donde se negoció. En Bogotá D.C. y Bucaramanga, por ejemplo, el kilo se transó a \$1.569 y \$1.429, lo que significó un alza superior al 20,00 %.

También aumentaron los precios del pepino cohombro, la arveja y el frijol verdes en vaina, la cebolla cabezona blanca, la zanahoria y el ajo importado. En el caso del pepino, su cotización aumentó en treinta y tres de los treinta y ocho mercados donde se comercializó durante la semana; el menor nivel de abastecimiento desde Ocaña Norte de Santander, Los Santos, Lebrija, Girón (Santander), La Capilla, Garagoa (Boyacá) y La Unión (Valle del Cauca), fueron las razones principales para que este producto ascendiera de precio. En la central mayorista de Cavasa, en Cali, el kilo se transó a \$1.465, es decir un 15,90 % más.

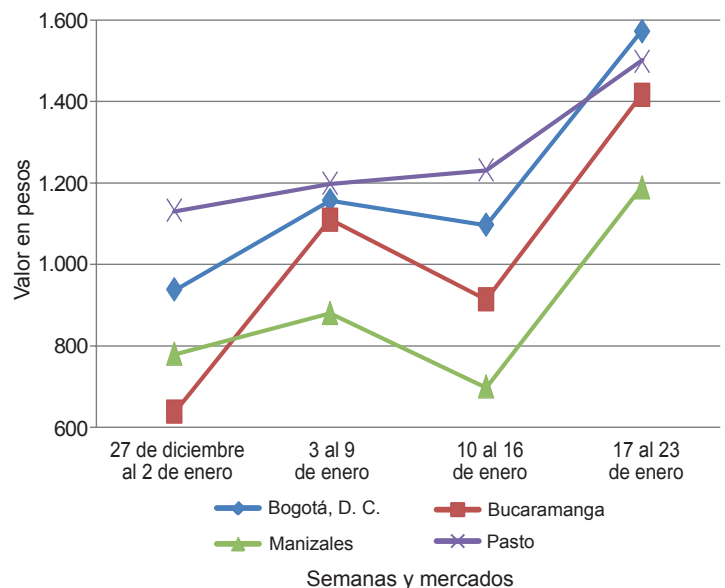
Por su parte, el precio de la arveja registró alza a causa de la poca oferta proveniente de Ipiales (Nariño), El Carmen de Viboral, Rionegro, La Ceja, El Santuario (Antioquia), Manizales y Neira (Caldas) y una menor recolección en los cultivos de Sogamoso y Tibasosa (Boyacá). Este producto subió de precio en veintiuno de los treinta y dos mercados donde se transó y en Medellín se vendió el kilo a \$1.733, un 16,47 % más.

Las cotizaciones de la cebolla cabezona blanca aumentaron en veinte de los veintinueve mercados donde se negoció como consecuencia del menor nivel de carga que ingresó de los municipios de Sogamoso, Sáchica, Sora, Cucaita, Samacá y Toca (Boyacá), donde hay un receso de cortes de cosecha. En Tunja y Montería el precio reportó un incremento del 12,17 %, en promedio, vendiéndose el kilo a \$548 y a \$858, respectivamente.

En contraste, bajaron los precios del pimentón, el chόcolo mazorca, la lechuga Batavia, el repollo blanco, el frijol verde cargamanto, la ahuyama y la cebolla junca. Para el pimentón, disminuyeron sus precios como consecuencia de la mayor producción recibida desde el oriente antioqueño, así como el mayor abastecimiento procedente de Girón, Lebrija (Santander), Ocaña (Norte de Santander), Candelaria, Florida, Pradera y El Dovio (Valle del Cauca). Este comportamiento a la baja se registró en treinta y ocho de los cuarenta y dos mercados donde se comercializó.

Finalmente, gracias a la salida de nuevos cortes de cosecha en Simijaca y Granada (Cundinamarca), y al mayor volumen de oferta desde los municipios de Sonsón, Guarne, San Vicente (Antioquia) y Consacá (Nariño), los precios de la mazorca disminuyeron en veinticinco de los treinta y siete mercados donde se ofreció esta semana.

Gráfico 5. Comportamiento de los precios de la habichuela 2014 - 2015 (27 de diciembre al 23 de enero)



Fuente: SIPSA-DANE.

**Cuadro 1. Mercados mayoristas. Precios de venta de verduras y hortalizas
2015 (17 al 23 de enero)**

Productos y mercados	Pesos por kilogramo				Tenden- cia	Productos y mercados	Pesos por kilogramo				Tenden- cia	
	Mínimo	Máximo	Medio	Precios			Mínimo	Máximo	Medio	Precios		
Acelga						Ajo (continuación)						
Armenia, Mercar	1.200	1.467	1.333		+	Pamplona (Norte de Santander)	2.000	2.333	2.111		-	
Barranquilla, Barranquillita	3.000	3.200	3.100		=	Pasto (Nariño)	4.000	5.000	4.500		-	
Bogotá, D.C., Corabastos	500	1.000	800		+	Pereira, La 41	3.111	3.333	3.222		=	
Bucaramanga, Centroabastos	1.000	1.300	1.254		+	Pereira, Mercasa	3.111	3.556	3.514		+	
Cali, Cavasa	1.000	1.000	1.000		=	San Gil (Santander)	2.200	2.500	2.300		+	
Cali, Santa Helena	1.500	1.500	1.500		=	Sogamoso (Boyacá)	2.600	2.600	2.600		-	
Cartagena, Bazaruto	2.000	2.500	2.367		-	Tunja (Boyacá)	4.000	4.400	4.240		+	
Chiquinquirá (Boyacá)	1.333	1.333	1.333		--	Valledupar, Mercabastos	3.300	3.300	3.300		=	
Duitama (Boyacá)	900	900	900		=	Villavicencio, CAV	5.000	6.000	5.617		-	
Ibagué, Plaza La 21	640	1.120	900		=							
Ipiales (Nariño)	700	1.000	933		+++	Ajo importado						
Medellín, Central						Armenia, Mercar	3.500	3.500	3.500		+	
Mayorista de Antioquia	800	1.000	950		=	Barranquilla, Barranquillita	3.200	3.400	3.300		=	
Neiva, Surabastos	1.500	1.875	1.729		+	Barranquilla, Granabastos	3.000	3.200	3.050		=	
Pamplona (Norte de Santander)	1.600	2.000	1.800		+	Bogotá, D.C., Corabastos	3.500	3.500	3.500		-	
Pasto (Nariño)	1.500	2.500	2.000		++	Bucaramanga, Centroabastos	3.800	4.000	3.953		+	
Sogamoso (Boyacá)	1.200	1.200	1.200		++	Buenaventura (Valle del Cauca)	3.300	3.400	3.367		-	
Tunja (Boyacá)	1.100	1.300	1.190		+	Cali, Cavasa	3.200	3.300	3.242		=	
Ubaté (Cundinamarca)	700	700	700		---	Cali, Santa Helena	3.200	3.300	3.242		+	
Villavicencio, CAV	1.000	1.400	1.242		+++	Cartagena, Bazaruto	3.100	3.200	3.161		+	
						Cúcuta, Cenabastos	3.500	3.500	3.500		=	
Ahuyama						Ibagué, Plaza La 21	4.000	4.500	4.200		+	
Armenia, Mercar	700	700	700		-	Ipiales (Nariño)	3.400	3.500	3.450		+	
Barranquilla, Barranquillita	429	471	439		=	Manizales (Caldas)	3.500	4.500	3.917		+	
Barranquilla, Granabastos	429	500	468		--	Medellín, Central						
Bogotá, D.C., Corabastos	700	900	804		--	Mayorista de Antioquia	3.200	3.600	3.450		=	
Bucaramanga, Centroabastos	600	600	600		-	Montería (Córdoba)	3.200	3.500	3.283		+	
Buenaventura (Valle del Cauca)	800	900	867		-	Neiva, Surabastos	3.600	3.800	3.733		+	
Cali, Cavasa	700	750	729		-	Palmira (Valle del Cauca)	3.000	3.000	3.000		-	
Cali, Santa Helena	750	800	775		-	Pamplona (Norte de Santander)	5.000	5.000	5.000		=	
Cartagena, Bazaruto	500	700	600		--	Pasto (Nariño)	3.500	3.800	3.625		-	
Cartago (Valle del Cauca)	600	800	700		+	Pereira, La 41	3.500	3.600	3.550		=	
Cúcuta, Cenabastos	800	800	800		+	Pereira, Mercasa	3.000	3.400	3.225		+	
Duitama (Boyacá)	480	496	488		+	Popayán (Cauca)	3.200	3.300	3.275		-	
Ibagué, Plaza La 21	800	800	800		=	Sincelejo (Sucre)	3.100	3.200	3.150		-	
Manizales (Caldas)	800	900	850		=	Tuluá (Valle del Cauca)	3.200	3.600	3.475		+	
Medellín, Central												
Mayorista de Antioquia	550	600	575		=	Apio						
Montería (Córdoba)	300	300	300		=	Armenia, Mercar	1.100	1.200	1.167		-	
Palmira (Valle del Cauca)	750	800	775		+	Barranquilla, Barranquillita	1.100	1.200	1.150		--	
Pamplona (Norte de Santander)	800	1.000	917		--	Barranquilla, Granabastos	1.200	1.400	1.325		--	
Pereira, La 41	700	700	700		=	Bogotá, D.C., Corabastos	1.200	1.500	1.260		+	
Pereira, Mercasa	700	800	767		+	Bucaramanga, Centroabastos	1.500	1.667	1.641		+	
Popayán (Cauca)	420	440	435		+	Cali, Cavasa	1.059	1.471	1.227		-	
Rionegro (Antioquia)	700	800	736		+	Cali, Santa Helena	1.059	1.176	1.118		-	
San Gil (Santander)	600	600	600		=	Cartagena, Bazaruto	1.000	1.300	1.078		+	
Sincelejo (Sucre)	400	500	450		=	Cartago (Valle del Cauca)	1.280	1.520	1.342		--	
Socorro (Santander)	600	700	650		+	Chiquinquirá (Boyacá)	1.400	1.500	1.450		=	
Sogamoso (Boyacá)	477	492	485		+	Cúcuta, Cenabastos	1.500	1.667	1.569		+	
Tuluá (Valle del Cauca)	600	800	733		--	Ibagué, Plaza La 21	1.280	1.920	1.560		++	
Tunja (Boyacá)	462	508	482		-	Ipiales (Nariño)	1.250	1.500	1.479		+++	
Valledupar, Mercabastos	400	440	407		--	Manizales (Caldas)	1.200	1.440	1.340		-	
Valledupar, Mercado Nuevo	500	500	500		=	Marinilla (Antioquia)	500	1.000	762		-	
Villavicencio, CAV	1.000	1.000	1.000		=	Medellín, Central						
						Mayorista de Antioquia	700	1.200	879		--	
Ahuyamín (Sakata)						Medellín, Coomerca	1.000	1.500	1.192		++	
Bogotá, D.C., Corabastos	700	800	740		--	Montería (Córdoba)	1.000	1.500	1.225		--	
Neiva, Surabastos	800	960	820		-	Neiva, Surabastos	1.700	2.000	1.817		-	
San Gil (Santander)	500	500	500		--	Palmira (Valle del Cauca)	1.833	2.000	1.917		+	
Villavicencio, CAV	800	1.100	900		--	Pamplona (Norte de Santander)	1.333	1.500	1.417		+	
						Pasto (Nariño)	2.500	3.000	2.708		++	
Ají dulce						Pereira, La 41	1.250	1.667	1.375		--	
Barranquilla, Barranquillita	2.750	3.000	2.875		--	Pereira, Mercasa	1.417	1.667	1.563		-	
Cartagena, Bazaruto	2.750	6.000	3.801		+++	Rionegro (Antioquia)	1.000	1.700	1.338		++	
Medellín, Central						Sincelejo (Sucre)	1.200	2.000	1.425		---	
Mayorista de Antioquia	2.500	3.500	3.000		++	Tuluá (Valle del Cauca)	1.250	1.667	1.458		n.d.	
Montería (Córdoba)	3.125	3.750	3.479		+	Tunja (Boyacá)	1.500	1.800	1.667		+	
Sincelejo (Sucre)	3.500	4.000	3.750		-	Valledupar, Mercabastos	1.000	1.333	1.278		-	
Valledupar, Mercabastos	1.500	2.000	1.589		-	Villavicencio, CAV	1.600	2.000	1.800		++	
Valledupar, Mercado Nuevo	1.500	2.000	1.667		=							
						Arveja verde en vaina						
Ajo						Armenia, Mercar	2.400	2.560	2.480		++	
Bogotá, D.C., Corabastos	4.400	5.000	4.855		-	Barranquilla, Barranquillita	4.500	5.000	4.750		=	
Cartago (Valle del Cauca)	3.500	4.500	4.000		=	Barranquilla, Granabastos	4.500	5.000	4.667		=	
Chiquinquirá (Boyacá)	4.000	4.400	4.200		=	Bogotá, D.C., Corabastos	2.400	3.200	2.862		-	
Cúcuta, Cenabastos	1.000	1.500	1.335		---	Bucaramanga, Centroabastos	2.200	3.200	2.720		+	
Duitama (Boyacá)	2.200	2.200	2.200		+	Carmen de Viboral (Antioquia)	1.600	1.700	1.625		+++	
Ibagué, Plaza La 21	2.889	3.667	3.278		-	Cartago (Valle del Cauca)	2.320	3.200	2.596		+	
Ipiales (Nariño)	3.500	5.000	3.889		-	Chiquinquirá (Boyacá)	2.000	2.000	2.000		--	
Manizales (Caldas)	3.500	4.375	3.891		+	Cúcuta, Cenabastos	1.800	2.500	2.381		-	
Medellín, Central						Duitama (Boyacá)	2.000	2.200	2.100		++	
Mayorista de Antioquia	2.500	4.500	3.104		---	El Santuario (Antioquia)	1.400	2.000	1.700		+	

**Cuadro 1. Mercados mayoristas. Precios de venta de verduras y hortalizas (continuación)
2015 (17 al 23 de enero)**

Productos y mercados	Pesos por kilogramo				Tendencia	Productos y mercados	Pesos por kilogramo				Tendencia
	Mínimo	Máximo	Medio	Precios			Mínimo	Máximo	Medio	Precios	
Arveja verde en vaina (continuación)						Calabaza (continuación)					
Ibagué, Plaza La 21	1.600	2.400	1.824		+	Cúcuta, Cenabastos	556	667	644		+
Ipiales (Nariño)	1.800	2.200	2.056		+	Medellín, Central					
La Ceja (Antioquia)	1.500	1.800	1.644		++	Mayorista de Antioquia	300	500	425		++
Manizales (Caldas)	2.000	3.000	2.417		++	Montería (Córdoba)	300	400	342		+++
Marinilla (Antioquia)	1.100	1.800	1.511		+	Cebolla cabeza blanca					
Medellín, Central						Armenia, Mercar	560	760	624		+
Mayorista de Antioquia	1.300	2.200	1.733		++	Barranquilla, Barranquillita	700	800	750		+
Medellín, Coomerca	1.400	2.200	1.783		+	Barranquilla, Granabastos	840	1.000	895		+
Neiva, Surabastos	2.240	2.400	2.307		+	Bogotá, D.C., Corabastos	560	700	618		++
Palmira (Valle del Cauca)	2.100	2.500	2.275		+++	Bucaramanga, Centroabastos	600	700	650		+
Pamplona (Norte de Santander)	1.800	2.500	2.034		+	Cartagena, Bazurto	600	840	740		-
Pereira, La 41	2.240	2.400	2.347		+	Cartago (Valle del Cauca)	600	740	658		+
Pereira, Mercasa	2.240	2.560	2.400		=	Chiquinquirá (Boyacá)	500	1.000	750		=
Rionegro (Antioquia)	1.500	2.000	1.713		++	Cúcuta, Cenabastos	560	700	629		+
San Gil (Santander)	2.400	2.800	2.587		+++	Duitama (Boyacá)	400	420	410		+
San Vicente (Antioquia)	1.300	1.400	1.350		+	Ibagué, Plaza La 21	500	800	655		-
Socorro (Santander)	2.400	2.560	2.480		+++	La Ceja (Antioquia)	800	1.000	956		+
Sogamoso (Boyacá)	1.800	1.900	1.850		-	Manizales (Caldas)	700	800	768		+
Sonsón (Antioquia)	1.500	1.700	1.615		=	Medellín, Central					
Tunja (Boyacá)	1.400	2.400	1.773		---	Mayorista de Antioquia	625	1.800	1.180		+
Ubaté (Cundinamarca)	1.500	1.600	1.550		---	Medellín, Coomerca	700	1.000	831		+
Villavicencio, CAV	2.400	3.200	2.688		-	Montería (Córdoba)	800	1.000	858		+
Arveja verde en vaina pastusa						Neiva, Surabastos	600	700	657		+
Buenaventura (Valle del Cauca)	2.400	2.400	2.400		-	Pamplona (Norte de Santander)	500	600	547		+
Cali, Cavasa	1.800	2.200	2.113		+	Pereira, La 41	600	720	663		-
Cali, Santa Helena	2.000	2.200	2.150		+	Pereira, Mercasa	560	800	664		+
Manizales (Caldas)	2.000	2.000	2.000		-	Rionegro (Antioquia)	521	792	663		+
Pasto (Nariño)	1.900	2.100	1.997		+	San Gil (Santander)	600	600	600		-
Popayán (Cauca)	2.060	2.200	2.107		+	Sincelejo (Sucre)	600	800	738		-
Tuluá (Valle del Cauca)	2.240	2.320	2.280		-	Socorro (Santander)	480	560	530		-
Berenjena						Sogamoso (Boyacá)	380	420	400		-
Armenia, Mercar	1.300	1.500	1.400		=	Tunja (Boyacá)	400	600	548		++
Barranquilla, Barranquillita	500	500	500		=	Ubaté (Cundinamarca)	1.400	1.400	1.400		=
Bogotá, D.C., Corabastos	1.200	1.500	1.303		=	Valledupar, Mercabastos	600	700	617		+
Cali, Cavasa	2.000	2.000	2.000		=	Villavicencio, CAV	600	800	708		+
Cartagena, Bazurto	1.000	1.500	1.208		--	Cebolla cabeza blanca bogotana					
Manizales (Caldas)	2.000	2.500	2.333		=	Buenaventura (Valle del Cauca)	708	792	753		-
Medellín, Central						Cali, Cavasa	521	625	563		+
Mayorista de Antioquia	1.000	1.200	1.025		+	Cali, Santa Helena	625	667	656		-
Montería (Córdoba)	1.000	1.250	1.135		+	Palmira (Valle del Cauca)	625	625	625		n.d.
Sincelejo (Sucre)	1.250	1.250	1.250		+	Tuluá (Valle del Cauca)	583	625	597		-
Brócoli						Cebolla cabeza blanca importada					
Armenia, Mercar	1.600	2.000	1.800		-	Palmira (Valle del Cauca)	625	667	639		-
Barranquilla, Barranquillita	3.500	4.000	3.750		=	Rionegro (Antioquia)	625	771	709		+
Barranquilla, Granabastos	3.500	4.000	3.833		=	Cebolla cabeza blanca pastusa					
Bogotá, D.C., Corabastos	1.500	2.000	1.600		---	Buenaventura (Valle del Cauca)	604	729	670		-
Bucaramanga, Centroabastos	2.500	3.000	2.625		--	Pasto (Nariño)	417	521	446		-
Cali, Cavasa	2.000	2.000	2.000		+++	Popayán (Cauca)	688	854	767		+
Cali, Santa Helena	2.000	2.000	2.000		=	Cebolla cabeza blanca peruana					
Cartagena, Bazurto	5.000	5.000	5.000		=	Buenaventura (Valle del Cauca)	792	833	813		+
Chiquinquirá (Boyacá)	1.200	1.200	1.200		++	Cali, Cavasa	521	667	596		-
Cúcuta, Cenabastos	2.500	4.000	2.875		--	Ipiales (Nariño)	532	638	558		--
Duitama (Boyacá)	1.000	1.000	1.000		=	Pasto (Nariño)	563	625	613		=
Ibagué, Plaza La 21	1.500	1.500	1.500		+	Popayán (Cauca)	583	625	609		-
Ipiales (Nariño)	667	1.000	778		-	Tuluá (Valle del Cauca)	625	667	653		-
Manizales (Caldas)	2.000	2.667	2.367		--	Cebolla cabeza roja					
Marinilla (Antioquia)	700	1.000	845		+	San Gil (Santander)	1.300	1.500	1.400		+
Medellín, Central						Cebolla cabeza roja importada					
Mayorista de Antioquia	1.200	2.000	1.717		++	Barranquilla, Barranquillita	1.222	1.378	1.311		+
Montería (Córdoba)	4.000	5.000	4.333		+	Bogotá, D.C., Corabastos	1.458	1.563	1.464		-
Neiva, Surabastos	2.400	3.200	2.708		+	Bucaramanga, Centroabastos	1.250	1.458	1.380		++
Palmira (Valle del Cauca)	1.083	1.167	1.125		++	Buenaventura (Valle del Cauca)	1.458	1.500	1.472		+++
Pamplona (Norte de Santander)	2.000	2.500	2.250		+	Medellín, Central					
Pasto (Nariño)	1.200	1.500	1.350		+	Mayorista de Antioquia	1.250	2.200	1.656		++
Sogamoso (Boyacá)	1.300	1.400	1.350		=	Montería (Córdoba)	1.200	1.600	1.447		++
Tunja (Boyacá)	1.200	1.200	1.200		-	Tuluá (Valle del Cauca)	1.042	1.042	1.042		=
Ubaté (Cundinamarca)	1.000	1.000	1.000		---	Cebolla cabeza roja ocañera					
Villavicencio, CAV	2.400	2.667	2.533		=	Barranquilla, Barranquillita	1.111	1.156	1.138		n.d.
Calabacín						Barranquilla, Granabastos	1.200	1.222	1.215		n.d.
Bogotá, D.C., Corabastos	200	260	215		+						
Cali, Cavasa	1.500	2.000	1.750		++						
Medellín, Central											
Mayorista de Antioquia	400	700	521		-						
Tunja (Boyacá)	250	350	285		n.d.						
Ubaté (Cundinamarca)	800	800	800		n.d.						
Calabaza											
Bogotá, D.C., Corabastos	240	400	365		+++						


Cuadro 1. Mercados mayoristas. Precios de venta de verduras y hortalizas (continuación)
2015 (17 al 23 de enero)

Productos y mercados	Pesos por kilogramo				Tendencia	Productos y mercados	Pesos por kilogramo				Tendencia
	Mínimo	Máximo	Medio	Precios			Mínimo	Máximo	Medio	Precios	
Cebolla cabezona roja ocañera (continuación)						Cebolla puerro (continuación)					
Bucaramanga, Centroabastos	1.667	1.667	1.667		n.d.	Medellín, Central					
Cartagena, Bazurto	1.222	1.714	1.439		++	Mayorista de Antioquia	800	1.000	900		=
Cúcuta, Cenabastos	1.875	2.083	1.927		--	Pamplona (Norte de Santander)	1.750	2.000	1.875		=
Sincelejo (Sucre)	889	1.556	1.219		++	Cebollín chino					
Valledupar, Mercabastos	1.000	1.000	1.000		=	Barranquilla, Barranquillita	1.500	2.500	1.917		--
Valledupar, Mercado Nuevo	1.000	1.000	1.000		=	Cartagena, Bazurto	4.000	4.000	4.000		=
Cebolla cabezona roja peruana						Chócolo mazorca					
Barranquilla, Granabastos	1.422	1.444	1.433		++	Armenia, Mercar	386	400	393		-
Cali, Cavasa	1.458	1.563	1.495		+++	Armenia, Retiro	357	386	374		+
Cartagena, Bazurto	1.370	1.571	1.476		+	Barranquilla, Barranquillita	595	676	635		+
Cúcuta, Cenabastos	1.250	1.458	1.335		-	Bogotá, D.C., Corabastos	1.000	1.300	1.154		--
Ipiales (Nariño)	1.064	1.383	1.194		++	Bucaramanga, Centroabastos	700	1.000	846		+
Neiva, Surabastos	1.360	1.600	1.505		+++	Buenaventura (Valle del Cauca)	714	714	714		=
Pasto (Nariño)	1.146	1.250	1.219		++	Cali, Cavasa	500	643	586		-
Sincelejo (Sucre)	1.413	1.739	1.549		++	Cali, Santa Helena	357	571	476		-
Valledupar, Mercabastos	1.200	1.400	1.225		+	Cartagena, Bazurto	600	1.000	815		+++
Valledupar, Mercado Nuevo	1.200	1.200	1.200		+	Cartago (Valle del Cauca)	625	625	625		-
Cebolla junca						Chiquinquirá (Boyacá)	600	800	700		=
Armenia, Mercar	1.200	1.440	1.340		---	Cúcuta, Cenabastos	545	727	597		-
Barranquilla, Granabastos	2.067	2.267	2.167		+++	Duitama (Boyacá)	873	909	891		-
Bucaramanga, Centroabastos	938	1.250	1.016		++	Ibagué, Plaza La 21	480	560	507		--
Cartagena, Bazurto	1.176	1.382	1.290		++	Ipiales (Nariño)	800	1.000	929		++
Cartago (Valle del Cauca)	960	1.200	1.076		---	Manizales (Caldas)	462	462	462		--
Chiquinquirá (Boyacá)	750	917	844		-	Marinilla (Antioquia)	500	750	639		--
Ipiales (Nariño)	1.250	1.500	1.367		++	Medellín, Central					
La Ceja (Antioquia)	1.440	1.600	1.493		+	Mayorista de Antioquia	529	647	592		--
Manizales (Caldas)	1.440	1.600	1.520		-	Medellín, Coomerca	600	667	640		-
Medellín, Central						Montería (Córdoba)	640	800	712		++
Mayorista de Antioquia	800	1.700	1.178		---	Neiva, Surabastos	480	560	535		-
Medellín, Coomerca	1.000	2.000	1.390		---	Pamplona (Norte de Santander)	455	545	509		-
Montería (Córdoba)	1.250	2.500	1.819		---	Pasto (Nariño)	429	529	469		-
Pereira, La Bella	467	667	617		---	Peñol (Antioquia)	667	750	718		-
Pereira, La 41	667	800	756		---	Popayán (Cauca)	514	614	561		-
Pereira, Mercasa	667	1.000	775		---	Rionegro (Antioquia)	500	643	571		--
Rionegro (Antioquia)	1.300	1.600	1.446		-	San Gil (Santander)	625	750	671		+
Sincelejo (Sucre)	600	1.400	1.083		+++	San Vicente (Antioquia)	542	583	564		--
Sonsón (Antioquia)	960	960	960		-	Sincelejo (Sucre)	540	600	576		++
Ubaté (Cundinamarca)	1.200	1.200	1.200		+++	Socorro (Santander)	700	750	725		-
Valledupar, Mercabastos	1.000	1.333	1.139		+++	Sogamoso (Boyacá)	1.160	1.220	1.190		-
Villavicencio, CAV	870	1.304	1.089		+	Sonsón (Antioquia)	420	450	443		++
Cebolla junca Aquitania						Tuluá (Valle del Cauca)	571	643	607		=
Barranquilla, Barranquillita	1.000	2.000	1.367		+++	Tunja (Boyacá)	700	800	737		-
Bogotá, D.C., Corabastos	833	1.667	1.067		+	Ubaté (Cundinamarca)	800	800	800		n.d.
Bucaramanga, Centroabastos	938	1.250	1.016		+	Valledupar, Mercabastos	667	800	778		-
Buenaventura (Valle del Cauca)	1.600	1.600	1.600		=	Villavicencio, CAV	1.200	1.400	1.296		-
Cali, Cavasa	800	889	820		--	Cidra					
Cali, Santa Helena	800	889	867		---	Ibagué, Plaza La 21	400	400	400		--
Duitama (Boyacá)	667	700	683		--	La Ceja (Antioquia)	350	400	378		=
Ibagué, Plaza La 21	1.000	1.200	1.080		--	Marinilla (Antioquia)	250	300	275		---
Neiva, Surabastos	587	1.200	811		+++	Medellín, Central					
San Gil (Santander)	1.920	2.000	1.973		+	Mayorista de Antioquia	300	300	300		=
Sogamoso (Boyacá)	533	567	550		--	Peñol (Antioquia)	200	300	260		-
Tuluá (Valle del Cauca)	1.511	1.511	1.511		=	San Vicente (Antioquia)	200	250	225		=
Tunja (Boyacá)	600	733	653		-	Villavicencio, CAV	640	800	760		-
Cebolla junca Berlín						Cilantro					
Barranquilla, Barranquillita	600	1.667	1.061		+++	Armenia, Mercar	1.200	1.200	1.200		---
Cúcuta, Cenabastos	1.094	1.094	1.094		++	Barranquilla, Barranquillita	2.000	4.000	2.750		---
Pamplona (Norte de Santander)	781	938	859		+	Bogotá, D.C., Corabastos	700	1.200	905		---
Valledupar, Mercabastos	1.167	1.333	1.222		+++	Bucaramanga, Centroabastos	5.000	6.000	5.833		-
Cebolla junca pastusa						Buenaventura (Valle del Cauca)	1.750	2.000	1.917		=
Cali, Cavasa	800	800	800		--	Cali, Cavasa	1.000	1.250	1.083		---
Palmira (Valle del Cauca)	792	833	813		+	Cali, Santa Helena	1.000	1.250	1.088		---
Pasto (Nariño)	667	800	726		+	Cartagena, Bazurto	2.000	3.000	2.553		--
Popayán (Cauca)	756	800	785		--	Cartago (Valle del Cauca)	1.000	1.500	1.250		---
Cebolla junca Tenerife						Chiquinquirá (Boyacá)	1.250	2.000	1.625		+++
Cali, Cavasa	700	850	771		--	Cúcuta, Cenabastos	4.000	6.000	4.750		---
Cali, Santa Helena	800	900	842		---	Duitama (Boyacá)	1.667	1.667	1.667		---
Palmira (Valle del Cauca)	667	756	711		--	Ibagué, Plaza La 21	400	800	575		---
Cebolla puerro						Ipiales (Nariño)	1.200	2.000	1.617		-
Bogotá, D.C., Corabastos	750	850	775		-	La Ceja (Antioquia)	1.500	2.000	1.831		--
Cali, Cavasa	1.500	1.500	1.500		---	Manizales (Caldas)	2.400	4.000	3.150		---
Cali, Santa Helena	2.200	2.500	2.400		-	Marinilla (Antioquia)	800	1.500	1.058		---
Cúcuta, Cenabastos	2.000	2.500	2.042		+	Medellín, Central					
						Mayorista de Antioquia	600	2.000	1.421		---
						Medellín, Coomerca	500	2.000	1.646		---
						Montería (Córdoba)	1.000	4.000	2.583		---
						Neiva, Surabastos	1.333	2.667	2.222		---
						Palmira (Valle del Cauca)	1.000	2.000	1.500		--

Cuadro 1. Mercados mayoristas. Precios de venta de verduras y hortalizas (continuación)
2015 (17 al 23 de enero)

Productos y mercados	Pesos por kilogramo				Tendencia	Productos y mercados	Pesos por kilogramo				Tendencia
	Mínimo	Máximo	Medio				Mínimo	Máximo	Medio		
Cilantro (continuación)						Frijol verde cargamanto (continuación)					
Pamplona (Norte de Santander)	1.333	1.667	1.556		--	Cali, Cavasa	1.600	1.700	1.625	--	
Pasto (Nariño)	2.500	3.500	2.917		--	Cali, Santa Helena	1.600	1.800	1.725	--	
Pereira, La 41	500	750	583		---	Carmen de Viboral (Antioquia)	1.900	2.000	1.967	+	
Pereira, Mercasa	500	750	531		---	El Santuario (Antioquia)	1.500	2.000	1.775	--	
Popayán (Cauca)	1.500	2.000	1.750		--	La Ceja (Antioquia)	2.000	2.000	2.000	-	
Rionegro (Antioquia)	1.500	2.500	2.063		---	Marinilla (Antioquia)	1.500	2.500	1.978	+	
Sincedejo (Sucre)	1.000	2.500	1.875		---	Medellín, Central					
Sogamoso (Boyacá)	4.000	4.333	4.167		+++	Mayorista de Antioquia	1.500	2.100	1.817	-	
Tuluá (Valle del Cauca)	1.500	1.750	1.625		---	Medellín, Coomerca	1.600	2.400	2.058	-	
Tunja (Boyacá)	1.250	1.500	1.333		-	Pasto (Nariño)	1.500	1.700	1.582	-	
Ubaté (Cundinamarca)	1.500	1.500	1.500		---	Peñol (Antioquia)	1.800	2.500	2.206	--	
Valledupar, Mercabastos	2.000	2.500	2.333		---	Popayán (Cauca)	1.560	1.600	1.590	--	
Valledupar, Mercado Nuevo	2.000	2.500	2.333		+	Rionegro (Antioquia)	1.800	2.400	2.121	+	
Villavicencio, CAV	1.500	2.500	1.938		-	San Vicente (Antioquia)	1.600	1.800	1.700	-	
Coles						Sogamoso (Boyacá)	2.100	2.200	2.150	-	
Barranquilla, Barranquillita	1.500	2.000	1.667		--	Sonsón (Antioquia)	1.600	1.700	1.638	++	
Bogotá, D.C., Corabastos	1.600	1.600	1.600		=	Tuluá (Valle del Cauca)	1.600	2.000	1.800	-	
Medellín, Central					=	Tunja (Boyacá)	1.500	2.200	1.737	-	
Mayorista de Antioquia	800	1.000	900		=	Villavicencio, CAV	1.600	2.000	1.900	+	
Medellín, Coomerca	600	1.000	819		---	Frijol verde en vaina					
Coliflor						Armenia, Mercar	1.760	1.920	1.853	+	
Armenia, Mercar	1.500	1.833	1.667		--	Barranquilla, Barranquillita	4.500	5.000	4.750	==	
Barranquilla, Barranquillita	3.500	4.000	3.750		==	Barranquilla, Granabastos	3.500	5.000	4.333	--	
Barranquilla, Granabastos	3.500	4.000	3.833		=	Bucaramanga, Centroabastos	1.800	2.400	2.207	-	
Bogotá, D.C., Corabastos	800	1.000	920		-	Buenaventura (Valle del Cauca)	2.000	2.400	2.200	=	
Bucaramanga, Centroabastos	2.500	3.000	2.625		---	Cartago (Valle del Cauca)	1.500	1.800	1.667	---	
Cali, Cavasa	2.000	2.000	2.000		+++	Chiquinquirá (Boyacá)	1.600	1.700	1.650	+	
Cali, Santa Helena	2.000	2.000	2.000		=	Cúcuta, Cenabastos	1.500	1.500	1.500	=	
Cartagena, Bazurto	5.000	5.000	5.000		=	Duitama (Boyacá)	2.000	2.200	2.100	+++	
Cartago (Valle del Cauca)	1.360	1.600	1.520		+	Ibagué, Plaza La 21	1.440	1.600	1.529	-	
Chiquinquirá (Boyacá)	1.400	1.400	1.400		++	Ipiales (Nariño)	1.000	1.091	1.076	+	
Cúcuta, Cenabastos	2.500	3.500	2.750		+	Manizales (Caldas)	1.500	2.500	2.050	---	
Duitama (Boyacá)	900	900	900		=	Montería (Córdoba)	2.200	2.500	2.392	-	
Ipiales (Nariño)	833	1.000	882		--	Neiva, Surabastos	2.000	2.400	2.173	-	
Manizales (Caldas)	1.500	2.000	1.783		-	Pamplona (Norte de Santander)	1.200	1.250	1.225	++	
Marinilla (Antioquia)	800	900	842		--	Pereira, La 41	1.500	1.700	1.567	+	
Medellín, Central					--	Pereira, Mercasa	1.500	1.600	1.533	+	
Mayorista de Antioquia	1.000	1.500	1.392		--	San Gil (Santander)	2.000	2.400	2.178	+	
Montería (Córdoba)	4.000	4.000	4.000		=	Sincedejo (Sucre)	2.500	3.000	2.722	+	
Neiva, Surabastos	1.800	2.200	1.933		+	Socorro (Santander)	1.600	2.400	2.040	-	
Palmira (Valle del Cauca)	1.400	1.400	1.400		++	Tunja (Boyacá)	1.200	1.400	1.330	-	
Pamplona (Norte de Santander)	1.333	1.500	1.417		--	Haba verde					
Pasto (Nariño)	800	1.800	1.383		+++	Bogotá, D.C., Corabastos	1.000	1.200	1.080	-	
Pereira, La 41	1.500	1.500	1.500		==	Chiquinquirá (Boyacá)	800	1.000	900	++	
Pereira, Mercasa	1.500	2.000	1.722		=	Duitama (Boyacá)	740	760	750	-	
Popayán (Cauca)	1.083	1.167	1.104		-	Ipiales (Nariño)	1.000	1.100	1.050	+++	
Sogamoso (Boyacá)	1.400	1.400	1.400		-	Pamplona (Norte de Santander)	500	1.000	804	++	
Tunja (Boyacá)	1.200	1.300	1.230		-	Sogamoso (Boyacá)	660	700	680	-	
Ubaté (Cundinamarca)	1.000	1.000	1.000		---	Tunja (Boyacá)	700	800	748	-	
Villavicencio, CAV	1.400	1.800	1.600		+	Ubaté (Cundinamarca)	875	875	875	n.d.	
Espinaca						Habichuela					
Armenia, Mercar	3.111	3.111	3.111		-	Armenia, Mercar	960	1.200	1.060	++	
Barranquilla, Barranquillita	3.500	4.000	3.750		=	Barranquilla, Barranquillita	1.000	2.000	1.650	+++	
Barranquilla, Granabastos	3.500	4.000	3.833		=	Barranquilla, Granabastos	1.200	2.000	1.692	+	
Bogotá, D.C., Corabastos	1.500	2.000	1.595		---	Bogotá, D.C., Corabastos	1.520	1.600	1.569	+++	
Bucaramanga, Centroabastos	2.500	3.000	2.813		-	Bucaramanga, Centroabastos	1.250	1.500	1.429	+++	
Cali, Cavasa	1.400	1.500	1.467		+	Buenaventura (Valle del Cauca)	1.280	1.600	1.467	+	
Cartagena, Bazurto	7.000	8.000	7.667		+	Cali, Cavasa	1.200	1.800	1.500	+	
Chiquinquirá (Boyacá)	1.875	1.875	1.875		=	Cali, Santa Helena	1.000	1.360	1.210	++	
Ibagué, Plaza La 21	1.778	2.444	2.056		---	Cartagena, Bazurto	1.900	2.100	2.036	+++	
Ipiales (Nariño)	700	1.000	933		+++	Cartago (Valle del Cauca)	800	1.200	1.049	+++	
Manizales (Caldas)	2.500	3.000	2.833		=	Chiquinquirá (Boyacá)	926	1.111	1.019	---	
Marinilla (Antioquia)	800	850	822		+++	Cúcuta, Cenabastos	1.000	2.000	1.740	+++	
Medellín, Central					+	Duitama (Boyacá)	2.000	2.050	2.025	+	
Mayorista de Antioquia	800	1.200	1.058		+	El Santuario (Antioquia)	1.000	1.500	1.192	--	
Medellín, Coomerca	800	1.500	1.019		---	Ibagué, Plaza La 21	960	1.280	1.164	+++	
Neiva, Surabastos	2.118	3.059	2.706		--	Ipiales (Nariño)	1.333	1.500	1.361	-	
Pamplona (Norte de Santander)	1.500	2.000	1.750		+++	La Ceja (Antioquia)	1.400	1.500	1.478	++	
Pasto (Nariño)	1.500	2.000	1.729		+	Manizales (Caldas)	960	1.440	1.190	+++	
Tunja (Boyacá)	2.333	2.500	2.406		+	Marinilla (Antioquia)	900	1.150	1.011	---	
Ubaté (Cundinamarca)	2.353	2.353	2.353		++	Medellín, Central					
Villavicencio, CAV	1.800	2.500	2.117		--	Mayorista de Antioquia	1.200	1.600	1.321	-	
Frijol verde bolo						Medellín, Coomerca	1.400	1.500	1.452	-	
Cúcuta, Cenabastos	2.000	2.000	2.000		-	Montería (Córdoba)	2.000	2.200	2.017	-	
Pamplona (Norte de Santander)	1.600	2.083	1.935		+++	Neiva, Surabastos	960	1.600	1.213	+	
Frijol verde cargamanto						Palmira (Valle del Cauca)	1.120	1.200	1.160	-	
Bogotá, D.C., Corabastos	1.900	2.000	1.983		-	Pamplona (Norte de Santander)	1.000	1.500	1.365	+	
						Pasto (Nariño)	1.200	1.800	1.500	+++	

**Cuadro 1. Mercados mayoristas. Precios de venta de verduras y hortalizas (continuación)
2015 (17 al 23 de enero)**

Productos y mercados	Pesos por kilogramo				Tenden- cia	Productos y mercados	Pesos por kilogramo				Tenden- cia
	Mínimo	Máximo	Medio				Mínimo	Máximo	Medio		
Habichuela (continuación)						Pepino cohombro (continuación)					
Pereira, La 41	800	1.440	1.120		+	Cartago (Valle del Cauca)	1.300	1.700	1.522		++
Pereira, Mercasa	960	1.280	1.115		++	Cúcuta, Cenabastos	1.200	1.400	1.312		++
Popayán (Cauca)	1.360	1.400	1.390		++	Duitama (Boyacá)	700	720	710		+++
Rionegro (Antioquia)	1.200	2.000	1.639		+	El Santuario (Antioquia)	1.100	1.400	1.250		++
San Gil (Santander)	682	1.136	848		--	Ibagué, Plaza La 21	1.600	2.000	1.827		++
Sincelejo (Sucre)	1.500	2.200	1.844		-	Ipiiales (Nariño)	1.500	1.667	1.639		+
Socorro (Santander)	682	909	795		--	La Ceja (Antioquia)	1.500	1.800	1.600		+++
Sogamoso (Boyacá)	1.250	1.325	1.288		-	Manizales (Caldas)	1.300	1.500	1.413		+++
Sonsón (Antioquia)	900	1.000	963		+++	Marinilla (Antioquia)	1.100	1.200	1.158		+++
Tuluá (Valle del Cauca)	960	1.200	1.060		-	Medellín, Central					
Tunja (Boyacá)	1.400	1.600	1.475		+	Mayorista de Antioquia	1.500	2.000	1.792		+++
Ubaté (Cundinamarca)	1.600	1.840	1.720		+++	Medellín, Coomerca	1.600	1.800	1.730		+++
Valledupar, Mercabastos	1.000	1.500	1.267		+	Montería (Córdoba)	1.400	1.600	1.458		+
Villavicencio, CAV	1.333	1.667	1.472		+++	Neiva, Surabastos	1.538	1.923	1.673		++
Habichuela larga						Palmira (Valle del Cauca)	900	1.000	933		--
Barranquilla, Barranquillita	1.500	2.000	1.750		=	Pamplona (Norte de Santander)	1.400	1.600	1.550		++
Montería (Córdoba)	3.000	3.000	3.000		+++	Pasto (Nariño)	1.600	2.400	2.050		++
Lechuga Batavia						Pereira, La 41	2.000	2.000	2.000		+++
Armenia, Mercar	1.467	1.467	1.467		++	Pereira, Mercasa	1.200	1.800	1.631		+++
Barranquilla, Barranquillita	1.000	1.100	1.050		---	Popayán (Cauca)	577	615	606		=
Barranquilla, Granabastos	1.000	1.200	1.083		---	Rionegro (Antioquia)	1.000	1.200	1.056		+++
Bogotá, D.C., Corabastos	1.200	1.500	1.340		++	San Gil (Santander)	800	920	867		+
Bucaramanga, Centroabastos	1.167	1.250	1.177		-	Sincelejo (Sucre)	1.300	1.500	1.408		++
Buenaventura (Valle del Cauca)	1.000	1.500	1.283		--	Socorro (Santander)	680	800	727		+
Cali, Cavasa	385	615	521		---	Sogamoso (Boyacá)	800	860	830		-
Cali, Santa Helena	538	615	564		---	Sonsón (Antioquia)	700	800	763		=
Cartagena, Bazurto	1.200	1.333	1.243		-	Tuluá (Valle del Cauca)	1.200	1.600	1.338		+++
Cartago (Valle del Cauca)	1.360	1.520	1.440		-	Tunja (Boyacá)	1.400	1.700	1.490		++
Chiquinquirá (Boyacá)	1.200	1.200	1.200		--	Valledupar, Mercabastos	1.200	1.400	1.350		+++
Cúcuta, Cenabastos	833	1.250	1.049		-	Villavicencio, CAV	2.000	2.600	2.292		+++
Duitama (Boyacá)	1.000	1.000	1.000		=	Pepino de rellenar					
Ibagué, Plaza La 21	1.120	1.280	1.210		-	Armenia, Mercar	1.100	1.200	1.150		+
Ipiiales (Nariño)	308	385	359		---	Bogotá, D.C., Corabastos	800	917	847		-
Manizales (Caldas)	1.400	1.800	1.625		-	Cali, Cavasa	1.000	1.500	1.250		---
Marinilla (Antioquia)	800	850	828		+++	Chiquinquirá (Boyacá)	667	667	667		---
Medellín, Central						Duitama (Boyacá)	933	1.000	967		-
Mayorista de Antioquia	571	714	661		-	Ibagué, Plaza La 21	556	833	646		-
Medellín, Coomerca	429	643	570		-	Medellín, Central					
Montería (Córdoba)	1.000	1.700	1.450		-	Mayorista de Antioquia	800	1.700	1.271		---
Neiva, Surabastos	1.200	1.440	1.267		-	Neiva, Surabastos	1.200	1.280	1.227		-
Palmira (Valle del Cauca)	769	769	769		--	San Gil (Santander)	800	800	800		--
Pamplona (Norte de Santander)	833	833	833		--	Sogamoso (Boyacá)	800	800	800		+
Pasto (Nariño)	538	769	654		+	Tunja (Boyacá)	500	667	556		---
Pereira, La 41	1.167	1.417	1.319		+	Ubaté (Cundinamarca)	333	333	333		---
Pereira, Mercasa	1.333	1.583	1.432		+	Villavicencio, CAV	1.000	2.000	1.400		++
Popayán (Cauca)	833	833	833		-	Perejil					
Rionegro (Antioquia)	900	1.200	1.016		++	Armenia, Mercar	6.000	7.000	6.542		+
San Gil (Santander)	1.417	1.500	1.472		-	Barranquilla, Barranquillita	3.500	4.000	3.750		=
Sincelejo (Sucre)	800	1.000	933		-	Bogotá, D.C., Corabastos	5.000	6.667	5.917		-
Sogamoso (Boyacá)	1.200	1.300	1.250		-	Bucaramanga, Centroabastos	4.000	5.000	4.375		--
Sonsón (Antioquia)	444	500	465		+++	Chiquinquirá (Boyacá)	2.667	2.667	2.667		=
Tuluá (Valle del Cauca)	923	1.000	974		-	Duitama (Boyacá)	1.667	1.667	1.667		---
Tunja (Boyacá)	1.000	1.200	1.187		-	Ibagué, Plaza La 21	5.000	6.000	5.667		++
Ubaté (Cundinamarca)	1.000	1.000	1.000		=	Ipiiales (Nariño)	2.500	3.000	2.875		+++
Valledupar, Mercabastos	1.000	1.333	1.167		++	Manizales (Caldas)	3.200	3.200	3.200		=
Villavicencio, CAV	1.400	1.600	1.533		+	Medellín, Central					
Lechuga crespa morada						Mayorista de Antioquia	3.000	5.000	3.889		--
Bogotá, D.C., Corabastos	2.333	2.667	2.533		--	Neiva, Surabastos	5.333	6.000	5.778		-
Medellín, Central						Pamplona (Norte de Santander)	2.000	2.500	2.167		---
Mayorista de Antioquia	1.000	1.000	1.000		=	Pasto (Nariño)	4.000	5.000	4.292		+
Lechuga crespa verde						Sogamoso (Boyacá)	2.667	3.000	2.833		+++
Bogotá, D.C., Corabastos	2.333	2.667	2.533		-	Tunja (Boyacá)	2.333	2.667	2.500		-
Cali, Cavasa	2.400	2.400	2.400		=	Pimentón					
Medellín, Central						Armenia, Mercar	1.300	1.500	1.411		-
Mayorista de Antioquia	500	900	708		--	Barranquilla, Barranquillita	1.250	1.667	1.472		---
Neiva, Surabastos	1.300	1.500	1.417		-	Barranquilla, Granabastos	1.333	1.667	1.521		---
Villavicencio, CAV	5.600	6.400	5.933		-	Bogotá, D.C., Corabastos	2.400	2.800	2.504		-
Pepino cohombro						Bucaramanga, Centroabastos	1.500	2.000	1.748		--
Armenia, Mercar	1.200	1.600	1.369		++	Buenaventura (Valle del Cauca)	1.286	1.429	1.381		-
Barranquilla, Barranquillita	1.875	2.000	1.938		++	Cali, Cavasa	1.500	1.600	1.525		-
Barranquilla, Granabastos	1.875	2.000	1.931		+++	Cali, Santa Helena	1.000	1.300	1.183		---
Bogotá, D.C., Corabastos	2.500	2.800	2.530		++	Cartagena, Bazurto	1.667	2.167	1.942		--
Bucaramanga, Centroabastos	1.200	1.400	1.225		-	Cartago (Valle del Cauca)	1.300	1.600	1.422		---
Buenaventura (Valle del Cauca)	1.000	1.600	1.300		+++	Chiquinquirá (Boyacá)	750	900	806		--
Cali, Cavasa	1.333	1.500	1.465		++	Cúcuta, Cenabastos	1.083	2.083	1.465		---
Cali, Santa Helena	1.233	1.667	1.428		+++	Duitama (Boyacá)	1.120	1.120	1.120		---
Cartagena, Bazurto	1.200	1.640	1.487		+++	El Santuario (Antioquia)	1.300	1.500	1.425		-
						Ibagué, Plaza La 21	1.600	2.000	1.867		-
						Ipiiales (Nariño)	1.200	1.600	1.400		-

**Cuadro 1. Mercados mayoristas. Precios de venta de verduras y hortalizas (continuación)
2015 (17 al 23 de enero)**

Productos y mercados	Pesos por kilogramo				Tenden- cia	Productos y mercados	Pesos por kilogramo				Tenden- cia
	Mínimo	Máximo	Medio	Precios			Mínimo	Máximo	Medio	Precios	
Pimentón (continuación)						Remolacha bogotana (continuación)					
La Ceja (Antioquia)	1.000	1.500	1.400		-	Palmira (Valle del Cauca)	533	533	533		---
Manizales (Caldas)	1.400	1.800	1.575		-	Tuluá (Valle del Cauca)	583	800	675		++
Marinilla (Antioquia)	1.200	1.600	1.374		--	Remolacha regional					
Medellín, Central						Cúcuta, Cenabastos	500	800	621		--
Mayorista de Antioquia	1.500	2.100	1.746		---	Marinilla (Antioquia)	480	550	508		+
Medellín, Coomerca	1.500	2.200	1.752		--	Pamplona (Norte de Santander)	500	600	550		n.d.
Montería (Córdoba)	2.000	3.600	2.383		+	Repollo blanco					
Neiva, Surabastos	1.429	1.714	1.476		-	Armenia, Mercar	767	867	811		-
Palmira (Valle del Cauca)	1.500	1.600	1.550		--	Barranquilla, Barranquillita	1.429	1.714	1.633		--
Pamplona (Norte de Santander)	1.500	2.083	1.719		--	Barranquilla, Granabastos	1.286	1.786	1.604		--
Pasto (Nariño)	1.400	1.600	1.500		-	Bucaramanga, Centroabastos	720	720	720		-
Peñol (Antioquia)	1.000	1.550	1.250		--	Buenaventura (Valle del Cauca)	800	867	839		-
Pereira, La 41	1.500	1.600	1.550		=	Cali, Cavasa	733	767	743		-
Pereira, Mercasa	1.200	1.500	1.413		-	Cali, Santa Helena	733	767	742		-
Popayán (Cauca)	1.571	1.714	1.643		---	Carmen de Viboral (Antioquia)	692	833	748		---
Rionegro (Antioquia)	1.400	1.800	1.596		-	Cartagena, Bazurto	1.429	1.786	1.663		-
San Gil (Santander)	1.071	1.429	1.190		+	Chiquinquirá (Boyacá)	400	400	400		--
Sincelejo (Sucre)	1.600	2.400	1.933		--	El Santuario (Antioquia)	417	833	646		---
Socorro (Santander)	929	1.071	1.000		-	La Ceja (Antioquia)	900	1.100	1.011		---
Sogamoso (Boyacá)	1.167	1.167	1.167		+	Marinilla (Antioquia)	583	833	702		---
Sonsón (Antioquia)	1.200	1.300	1.238		--	Medellín, Central					
Tuluá (Valle del Cauca)	1.200	1.500	1.350		--	Mayorista de Antioquia	538	923	778		---
Tunja (Boyacá)	1.214	1.571	1.424		---	Medellín, Coomerca	692	1.000	813		---
Ubaté (Cundinamarca)	1.500	1.500	1.500		---	Montería (Córdoba)	917	1.417	1.187		--
Valledupar, Mercabastos	1.250	2.083	1.593		--	Palmira (Valle del Cauca)	733	733	733		+
Valledupar, Mercado Nuevo	1.250	2.083	1.806		--	Pasto (Nariño)	200	250	228		---
Villavicencio, CAV	1.250	2.083	1.708		-	Popayán (Cauca)	560	580	575		-
Pimentón verde						Rionegro (Antioquia)	667	1.000	892		---
Bogotá, D.C., Corabastos	2.500	3.000	2.817		--	Sincelejo (Sucre)	917	1.167	1.076		--
Bucaramanga, Centroabastos	769	923	872		---	Sonsón (Antioquia)	1.071	1.143	1.089		+
Cartagena, Bazurto	2.500	2.600	2.567		-	Tuluá (Valle del Cauca)	800	833	822		n.d.
Rábano rojo						Valledupar, Mercabastos	571	714	679		+
Armenia, Mercar	1.200	1.400	1.300		+	Villavicencio, CAV	1.500	2.333	1.903		--
Barranquilla, Barranquillita	3.500	4.000	3.750		=	Repollo blanco bogotano					
Bogotá, D.C., Corabastos	1.111	1.667	1.389		---	Cartago (Valle del Cauca)	1.967	2.033	1.998		-
Bucaramanga, Centroabastos	2.500	3.000	2.938		++	Manizales (Caldas)	1.500	2.000	1.833		--
Cali, Cavasa	2.000	2.000	2.000		=	Medellín, Central					
Cartagena, Bazurto	4.000	5.000	4.333		+	Mayorista de Antioquia	929	1.071	1.000		---
Manizales (Caldas)	3.000	3.000	3.000		=	Neiva, Surabastos	1.088	1.840	1.377		---
Medellín, Central						Pereira, La 41	1.657	1.714	1.686		+
Mayorista de Antioquia	700	1.000	933		++	Pereira, Mercasa	1.714	1.714	1.714		-
Montería (Córdoba)	5.000	5.000	5.000		=	Repollo blanco valluno					
Neiva, Surabastos	3.500	3.500	3.500		=	Cartago (Valle del Cauca)	880	960	933		-
Pamplona (Norte de Santander)	1.500	2.000	1.750		n.d.	Pereira, La 41	960	1.080	1.013		+
Pasto (Nariño)	2.000	3.000	2.583		=	Pereira, Mercasa	1.000	1.040	1.020		-
Remolacha						Repollo morado					
Armenia, Mercar	432	560	486		-	Bogotá, D.C., Corabastos	571	714	600		-
Barranquilla, Barranquillita	700	767	746		+	Bucaramanga, Centroabastos	1.400	1.600	1.469		-
Barranquilla, Granabastos	667	750	713		+	Buenaventura (Valle del Cauca)	667	750	708		=
Bogotá, D.C., Corabastos	417	583	467		+	Cali, Cavasa	500	875	683		-
Bucaramanga, Centroabastos	700	800	769		-	Cúcuta, Cenabastos	1.000	1.111	1.074		-
Cartagena, Bazurto	667	800	709		-	El Santuario (Antioquia)	292	333	301		-
Chiquinquirá (Boyacá)	700	700	700		--	Marinilla (Antioquia)	292	333	314		++
Duitama (Boyacá)	620	640	630		--	Medellín, Central					
El Santuario (Antioquia)	350	500	400		--	Mayorista de Antioquia	308	431	388		-
Ibagué, Plaza La 21	800	880	827		++	Pamplona (Norte de Santander)	778	889	833		n.d.
Ipiales (Nariño)	500	667	600		-	Pasto (Nariño)	625	750	675		=
La Ceja (Antioquia)	900	1.000	967		+	Repollo verde					
Manizales (Caldas)	455	545	489		+	Bogotá, D.C., Corabastos	1.286	1.714	1.440		--
Medellín, Central						Cúcuta, Cenabastos	500	600	540		--
Mayorista de Antioquia	400	600	483		++	Duitama (Boyacá)	760	800	780		++
Medellín, Coomerca	700	900	819		++	Ipiales (Nariño)	400	440	420		-
Montería (Córdoba)	1.000	1.000	1.000		+	Manizales (Caldas)	1.000	1.200	1.130		=
Neiva, Surabastos	480	704	608		--	Pamplona (Norte de Santander)	400	440	403		-
Rionegro (Antioquia)	500	700	598		--	San Gil (Santander)	800	800	800		=
San Gil (Santander)	600	800	667		--	Sogamoso (Boyacá)	717	733	725		-
Sincelejo (Sucre)	800	1.000	850		=	Tunja (Boyacá)	512	640	549		-
Sogamoso (Boyacá)	620	660	640		+	Tomate chonto					
Tunja (Boyacá)	460	500	493		+	Armenia, Mercar	1.300	1.800	1.475		+
Valledupar, Mercabastos	583	750	671		+	Bogotá, D.C., Corabastos	1.818	2.045	1.997		++
Villavicencio, CAV	667	833	729		+	Cartago (Valle del Cauca)	1.600	1.800	1.733		++
Remolacha bogotana						Chiquinquirá (Boyacá)	1.120	1.400	1.280		+
Buenaventura (Valle del Cauca)	720	1.040	867		++	Ibagué, Plaza La 21	1.000	1.800	1.504		+++
Cali, Cavasa	500	750	616		+	Manizales (Caldas)	1.364	1.909	1.638		++
Cali, Santa Helena	417	583	508		--						
Cartago (Valle del Cauca)	800	900	833		=						
Medellín, Central											
Mayorista de Antioquia	500	583	528		-						

**Cuadro 1. Mercados mayoristas. Precios de venta de verduras y hortalizas (conclusión)
2015 (17 al 23 de enero)**

Productos y mercados	Pesos por kilogramo				Tenden- cia	Productos y mercados	Pesos por kilogramo				Tenden- cia
	Mínimo	Máximo	Medio	Precios			Mínimo	Máximo	Medio	Precios	
Tomate chonto (continuación)						Tomate Riogrande (continuación)					
Neiva, Surabastos	1.800	1.800	1.800	+++		Valledupar, Mercabastos	1.250	1.417	1.333	-	
Peñol (Antioquia)	1.300	2.000	1.653	+++		Valledupar, Mercado Nuevo	1.250	1.667	1.444	-	
Pereira, La 41	2.000	2.300	2.167	+++		Tomate Riogrande bumangués					
Pereira, Mercasa	1.800	2.000	1.917	+++		Barranquilla, Barranquillita	1.480	2.280	1.907	=	
Santa Bárbara (Antioquia)	583	800	680	-		Barranquilla, Granabastos	1.727	2.318	2.045	-	
Sincelejo (Sucre)	1.400	2.000	1.742	+++		Cartagena, Bazurto	2.045	2.727	2.319	+	
Tunja (Boyacá)	1.364	1.591	1.430	+++		Tomate Riogrande ocañero					
Ubaté (Cundinamarca)	1.500	1.600	1.550	+		Barranquilla, Barranquillita	1.400	2.120	1.773	-	
Yarumal (Antioquia)	1.100	1.100	1.100	n.d.		Barranquilla, Granabastos	1.750	2.500	2.167	-	
Tomate chonto antioqueño						Cartagena, Bazurto	1.560	2.000	1.806	-	
Carmen de Viboral (Antioquia)	1.300	1.300	1.300	=		Sincelejo (Sucre)	1.400	2.000	1.720	+	
El Santuario (Antioquia)	1.400	1.400	1.400	+++		Valledupar, Mercabastos	1.667	1.667	1.667	-	
La Ceja (Antioquia)	1.500	2.000	1.758	+++		Zanahoria					
Marinilla (Antioquia)	1.100	1.600	1.396	+++		Armenia, Mercar	717	833	781	--	
Medellín, Central						Bogotá, D.C., Corabastos	833	1.167	1.022	-	
Mayorista de Antioquia	1.500	2.400	2.025	+++		Bucaramanga, Centroabastos	833	917	859	-	
Medellín, Coomercá	1.200	2.000	1.807	+++		Buenaventura (Valle del Cauca)	727	1.036	891	-	
Montería (Córdoba)	2.000	2.500	2.108	+++		Cali, Cavasa	636	1.000	797	-	
Peñol (Antioquia)	1.050	1.800	1.463	+++		Cali, Santa Helena	818	909	886	--	
Rionegro (Antioquia)	1.000	1.800	1.342	+++		Cartago (Valle del Cauca)	917	1.267	1.065	-	
Sonsón (Antioquia)	1.000	1.100	1.050	+		Chiquinquirá (Boyacá)	1.000	1.100	1.050	-	
Tomate chonto valluno						Cúcuta, Cenabastos	500	583	509	--	
Buenaventura (Valle del Cauca)	1.600	2.200	1.867	+		Duitama (Boyacá)	1.000	1.000	1.000	---	
Cali, Cavasa	1.500	2.600	2.042	+		Ibagué, Plaza La 21	960	1.280	1.143	+	
Cali, Santa Helena	1.300	2.000	1.683	+++		Ipiales (Nariño)	340	480	407	++	
Palmira (Valle del Cauca)	1.800	1.900	1.833	+++		Manizales (Caldas)	1.048	1.129	1.109	+	
Tuluá (Valle del Cauca)	1.800	2.000	1.888	+++		Neiva, Surabastos	720	827	774	+	
Tomate larga vida						Palmira (Valle del Cauca)	691	727	715	++	
Bogotá, D.C., Corabastos	1.750	2.000	1.926	+++		Pamplona (Norte de Santander)	583	667	657	+	
Cali, Cavasa	1.700	1.900	1.800	+		Pasto (Nariño)	364	636	476	+	
Chiquinquirá (Boyacá)	1.200	1.200	1.200	+++		Popayán (Cauca)	667	683	671	-	
Medellín, Central						San Gil (Santander)	1.060	1.140	1.100	-	
Mayorista de Antioquia	1.800	2.200	2.022	+		Sincelejo (Sucre)	813	875	865	+	
Neiva, Surabastos	1.800	2.000	1.860	+++		Sogamoso (Boyacá)	833	833	833	-	
Pasto (Nariño)	1.250	1.500	1.421	+++		Sonsón (Antioquia)	640	640	640	=	
Popayán (Cauca)	867	933	878	---		Tuluá (Valle del Cauca)	750	833	764	-	
Sogamoso (Boyacá)	1.450	1.550	1.500	-		Tunja (Boyacá)	667	833	767	-	
Tuluá (Valle del Cauca)	2.000	2.200	2.067	-		Ubaté (Cundinamarca)	600	600	600	-	
Tunja (Boyacá)	1.400	1.750	1.507	++		Valledupar, Mercabastos	833	1.000	912	+	
Villavicencio, CAV	1.500	1.750	1.556	-		Villavicencio, CAV	1.000	1.167	1.090	+	
Tomate riñón						Zanahoria bogotana					
Armenia, Mercar	1.600	1.800	1.717	-		Barranquilla, Barranquillita	917	1.000	963	+	
Bucaramanga, Centroabastos	1.591	1.955	1.824	+		Barranquilla, Granabastos	1.000	1.083	1.038	=	
Cartago (Valle del Cauca)	2.100	2.500	2.267	-		Buenaventura (Valle del Cauca)	1.167	1.167	1.167	+	
Ipiales (Nariño)	955	1.136	1.034	-		Cali, Cavasa	1.000	1.333	1.132	-	
Manizales (Caldas)	2.000	2.200	2.100	=		Cali, Santa Helena	833	867	850	++	
Medellín, Central						Cartagena, Bazurto	917	1.000	935	+	
Mayorista de Antioquia	1.800	2.200	1.939	+		Cúcuta, Cenabastos	917	1.083	995	+	
Pereira, La 41	2.200	2.300	2.250	=		Medellín, Central					
Pereira, Mercasa	2.200	2.300	2.250	=		Mayorista de Antioquia	750	750	750	-	
Sincelejo (Sucre)	2.000	2.200	2.117	-		Palmira (Valle del Cauca)	783	783	783	n.d.	
Tomate riñón valluno						Pereira, La 41	1.000	1.000	1.000	-	
Montería (Córdoba)	2.200	2.500	2.433	-		Pereira, Mercasa	917	1.000	946	-	
Pereira, La 41	1.800	2.000	1.950	+		Tuluá (Valle del Cauca)	833	1.083	921	-	
Pereira, Mercasa	2.000	2.200	2.025	+		Zanahoria larga vida					
Tomate Riogrande						Carmen de Viboral (Antioquia)	579	733	656	=	
Bucaramanga, Centroabastos	2.045	2.500	2.216	+		El Santuario (Antioquia)	528	667	600	-	
Bucaramanga, Mercados del centro	1.800	1.800	1.800	++		La Ceja (Antioquia)	700	1.000	900	-	
Duitama (Boyacá)	1.160	1.200	1.180	+		Marinilla (Antioquia)	667	767	714	--	
Montería (Córdoba)	1.800	1.800	1.800	n.d.		Medellín, Central					
San Gil (Santander)	1.520	1.600	1.569	-		Mayorista de Antioquia	667	824	711	+	
Socorro (Santander)	1.520	1.600	1.573	+		Medellín, Coomercá	667	824	729	-	
Sogamoso (Boyacá)	1.364	1.455	1.409	=		Montería (Córdoba)	882	1.000	944	+	
						Rionegro (Antioquia)	706	882	784	+	

Tendencias:

- (---) Variación mayor al -20 %
 (--) Variación entre -10 % y -20 %
 (-) Variación entre 0 % y -10 %

(=) Variación igual a 0 %

(+) Variación entre 0 % y 10 %

(+ +) Variación entre 10 % y 20 %

(+++) Variación mayor al 20 %

(n.d.) No determinado

Frutas frescas

Cayeron las cotizaciones del melón Cantalup



Fuente: DANE.

A lo largo de esta semana se registró un descenso en los precios mayoristas del melón Cantalup en veintitrés de los treinta y tres mercados donde se negoció. Este comportamiento fue ocasionado por un aumento de cosechas en los municipios de La Unión, Palmira, Roldanillo, Toro y Ginebra (Valle del Cauca), principalmente. En las ciudades de Cúcuta y Medellín, por ejemplo, el kilo se vendió a \$1.650 y a \$1.536, lo que significó un descenso del 14,87 % respecto a la semana anterior.

También descendieron los precios de la mora de Castilla, las naranjas Valencia y Sweet, el aguacate papelillo, el limón Tahití, el mango Tommy, el maracuyá, la piña perolera, la uva red globe nacional, el aguacate Hass, el lulo, la fresa y la granadilla. La naranja Valencia, por ejemplo, reportó una menor cotización en diecinueve de los veintinueve mercados donde se transó, debido al incremento en la producción ya que el verano aceleró los ciclos productivos en algunos cultivos del eje cafetero y Valle del Cauca.

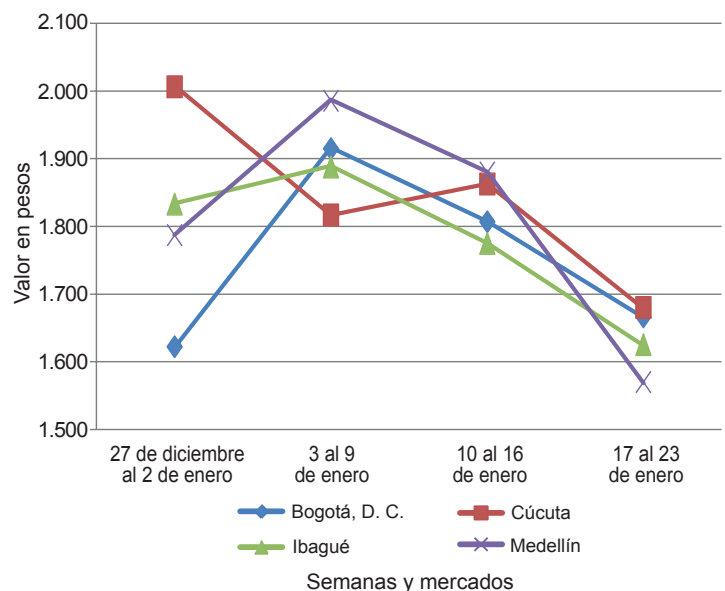
Igualmente, la cotización mayorista de la mora de Castilla bajó en veintinueve de los cuarenta mercados donde se vendió. Según las fuentes informantes, la reducción estuvo motivada por el buen nivel de abastecimiento procedente de Cajamarca (Tolima), Cabrera (Cundinamarca), Aguadas, Pácora, Aranzazu (Caldas), Urrao (Antioquia), El Dovio (Valle del Cauca) y Ocaña (Norte de Santander). En la central mayorista de Surabastos, en Neiva, el precio disminuyó un 16,67 % y se transó el kilo a \$2.400.

En cuanto al aguacate papelillo, la tendencia a la baja se registró en diecinueve de los veintiséis mercados donde se cotizó debido a que se contó con una mayor oferta desde Armenia, Quimbaya, La Tebaida, Montenegro, Calarcá (Quindío), Pereira Belén de Umbría (Risaralda), Chinchiná, Palestina (Caldas) y Alcalá (Valle del Cauca). De igual manera, bajaron los precios del mango Tommy como consecuencia de un incremento de la producción en Cundinamarca, y Tolima. En las ciudades de Cali y Cartagena, el precio bajó un 11,95 % en promedio, vendiéndose el kilo a \$977 y a \$1.082, respectivamente.

En contraste, para esta semana se registró un aumento en los precios de las manzanas importadas, la papa Maradol, la patilla, los mangos manzano y común, la uva Isabela y la curuba. En el caso de esta última, este comportamiento obedeció a la menor oferta proveniente de Cajamarca (Tolima), La Unión (Valle del Cauca), Silos (Norte de Santander) y Girón (Santander), razón por la cual subió de precio en dieciocho de los veintisiete mercados donde se cotizó.

Por su parte, las cotizaciones de las manzanas importadas subieron como consecuencia de la menor oferta desde Chile y Estados Unidos. En el caso de la manzana verde, este comportamiento se reflejó en veintiuno de los treinta y cinco mercados donde se comercializó a lo largo de esta semana.

Gráfico 6. Comportamiento de los precios del melón Cantalup 2014 - 2015 (27 de diciembre al 23 de enero)



Fuente: SIPSA-DANE.

**Cuadro 2. Mercados mayoristas. Precios de venta de frutas frescas
2015 (17 al 23 de enero)**

Productos y mercados	Pesos por kilogramo				Tenden- cia	Productos y mercados	Pesos por kilogramo				Tenden- cia
	Mínimo	Máximo	Medio				Mínimo	Máximo	Medio		
Aguacate común						Banano criollo (continuación)					
Buenaventura (Valle del Cauca)	2.600	3.000	2.833		-	Medellín, Coomerca	450	500	478		-
Ibagué, Plaza La 21	2.000	2.500	2.167		-	Neiva, Surabastos	600	720	663		--
Manizales (Caldas)	2.500	2.500	2.500		=	Palmira (Valle del Cauca)	650	650	650		=
Medellín, Central						Pamplona (Norte de Santander)	667	667	667		n.d.
Mayorista de Antioquia	2.000	2.200	2.025		-	Pereira, La 41	650	800	706		+
Neiva, Surabastos	4.000	4.000	4.000		+++	Pereira, Mercasa	600	700	663		=
Palmira (Valle del Cauca)	2.500	2.700	2.608		-	Popayán (Cauca)	750	800	788		+
Santa Bárbara (Antioquia)	1.667	2.400	2.052		n.d.	Rionegro (Antioquia)	650	730	701		+
Villavicencio, CAV	2.000	2.000	2.000		-	San Gil (Santander)	480	560	533		-
Aguacate Hass						Santa Bárbara (Antioquia)	350	500	408		-
Bogotá, D.C., Corabastos	3.000	3.500	3.037		-	Socorro (Santander)	520	560	540		-
Chiquinquirá (Boyacá)	2.800	2.800	2.800		=	Sonsón (Antioquia)	400	450	425		--
La Ceja (Antioquia)	1.200	1.400	1.342		--	Tuluá (Valle del Cauca)	500	550	517		=
Medellín, Central						Tunja (Boyacá)	1.100	1.150	1.125		-
Mayorista de Antioquia	1.400	1.800	1.578		---	Yarumal (Antioquia)	444	500	486		++
Rionegro (Antioquia)	1.100	1.500	1.367		--	Banano Urabá					
San Gil (Santander)	3.000	3.200	3.067		-	Barranquilla, Barranquillita	420	480	450		--
San Vicente (Antioquia)	1.400	1.600	1.500		-	Barranquilla, Granabastos	540	540	540		=
Socorro (Santander)	3.000	3.500	3.250		-	Bogotá, D.C., Corabastos	850	900	855		=
Sonsón (Antioquia)	1.200	1.350	1.288		--	Bucaramanga, Centroabastos	900	950	912		-
Tunja (Boyacá)	2.300	2.700	2.480		-	Chiquinquirá (Boyacá)	1.000	1.000	1.000		=
Aguacate papelillo						Duitama (Boyacá)	950	1.000	975		-
Armenia, Mercar	2.500	3.000	2.750		-	Medellín, Central					
Armenia, Retiro	2.300	2.800	2.528		--	Mayorista de Antioquia	850	850	850		=
Barranquilla, Barranquillita	5.000	5.500	5.167		=	Medellín, Coomerca	400	400	400		=
Bogotá, D.C., Corabastos	3.500	3.800	3.628		-	Montería (Córdoba)	800	800	800		+
Bucaramanga, Centroabastos	3.500	4.000	3.776		-	Pamplona (Norte de Santander)	1.000	1.000	1.000		-
Buenaventura (Valle del Cauca)	3.600	4.000	3.867		-	Sincelejo (Sucre)	600	600	600		=
Cali, Cavasa	3.400	3.600	3.488		-	Sogamoso (Boyacá)	900	900	900		+
Cali, Santa Helena	3.200	3.800	3.500		--	Tunja (Boyacá)	850	900	875		=
Cartagena, Bazaruto	4.500	5.000	4.706		-	Valledupar, Mercabastos	375	450	408		---
Cartago (Valle del Cauca)	3.200	3.500	3.367		+	Villavicencio, CAV	640	680	668		-
Chiquinquirá (Boyacá)	4.500	4.500	4.500		=	Borojó					
Duitama (Boyacá)	3.800	3.800	3.800		+	Bogotá, D.C., Corabastos	3.000	3.000	3.000		-
Ibagué, Plaza La 21	2.700	3.500	3.050		--	Bucaramanga, Centroabastos	4.000	4.000	4.000		=
Manizales (Caldas)	3.000	3.200	3.133		+	Cúcuta, Cenabastos	3.000	4.000	3.500		-
Medellín, Central						Medellín, Central					
Mayorista de Antioquia	2.500	2.800	2.586		--	Mayorista de Antioquia	2.300	2.500	2.322		+
Montería (Córdoba)	3.000	4.000	3.472		-	Montería (Córdoba)	4.000	4.000	4.000		-
Neiva, Surabastos	3.000	3.800	3.450		+	Pamplona (Norte de Santander)	6.000	6.000	6.000		++
Palmira (Valle del Cauca)	3.300	3.500	3.467		-	Villavicencio, CAV	3.000	4.000	3.729		+
Pereira, Mercasa	2.300	2.600	2.483		--	Breva					
Popayán (Cauca)	3.700	3.800	3.775		-	Armenia, Mercar	4.000	4.400	4.333		--
Rionegro (Antioquia)	3.000	3.500	3.225		-	Bucaramanga, Centroabastos	3.000	3.000	3.000		n.d.
Sincelejo (Sucre)	3.500	4.000	3.767		-	Ibagué, Plaza La 21	2.400	2.400	2.400		=
Sogamoso (Boyacá)	3.800	4.000	3.900		=	Medellín, Central					
Tuluá (Valle del Cauca)	3.000	3.500	3.333		-	Mayorista de Antioquia	3.500	4.500	3.861		--
Tunja (Boyacá)	3.000	3.200	3.020		--	Ciruela negra chilena					
Villavicencio, CAV	3.500	4.000	3.604		--	Bogotá, D.C., Corabastos	6.444	6.889	6.646		n.d.
Badea						Bucaramanga, Centroabastos	5.000	5.000	5.000		=
Bucaramanga, Centroabastos	750	1.250	1.000		=	Cúcuta, Cenabastos	8.000	8.000	8.000		+
Neiva, Surabastos	1.300	1.400	1.360		+	Medellín, Central					
Banano bocadillo						Mayorista de Antioquia	6.250	7.500	6.667		-
Bogotá, D.C., Corabastos	1.250	1.250	1.250		+	Neiva, Surabastos	6.222	6.667	6.519		-
Medellín, Central						Valledupar, Mercado Nuevo	7.500	7.500	7.500		=
Mayorista de Antioquia	900	900	900		=	Ciruela roja					
Santa Bárbara (Antioquia)	833	833	833		=	Bogotá, D.C., Corabastos	1.000	1.200	1.096		+
Tunja (Boyacá)	1.692	1.846	1.754		+	Bucaramanga, Centroabastos	1.200	1.400	1.300		+
Banano criollo						Cúcuta, Cenabastos	2.000	2.000	2.000		=
Armenia, Mercar	400	500	456		+	Medellín, Central					
Armenia, Retiro	220	260	239		+	Mayorista de Antioquia	1.400	1.400	1.400		=
Barranquilla, Barranquillita	420	480	450		-	Neiva, Surabastos	1.040	1.280	1.163		++
Bogotá, D.C., Corabastos	1.000	1.000	1.000		=	Pamplona (Norte de Santander)	2.000	3.000	2.583		+
Bucaramanga, Centroabastos	1.000	1.300	1.175		++	San Gil (Santander)	800	1.400	1.027		-
Buenaventura (Valle del Cauca)	700	750	717		+	Socorro (Santander)	1.000	1.000	1.000		-
Cali, Cavasa	600	600	600		=	Tunja (Boyacá)	800	880	835		-
Cartago (Valle del Cauca)	480	480	480		=	Coco					
Chiquinquirá (Boyacá)	800	833	817		=	Armenia, Mercar	1.733	1.733	1.733		=
Cúcuta, Cenabastos	1.167	1.333	1.250		=	Barranquilla, Barranquillita	1.700	1.800	1.750		=
Cúcuta, La Nueva Sexta	1.167	1.167	1.167		=	Bogotá, D.C., Corabastos	3.000	3.000	3.000		=
Ibagué, Plaza La 21	440	800	660		-	Bucaramanga, Centroabastos	2.333	2.333	2.333		=
Ipiales (Nariño)	519	556	537		-	Buenaventura (Valle del Cauca)	833	833	833		=
La Ceja (Antioquia)	500	700	583		+	Cali, Cavasa	1.515	1.515	1.515		=
La Virginia (Risaralda)	240	275	258		--	Cartagena, Bazaruto	3.000	3.200	3.100		-
Manizales (Caldas)	500	700	600		+	Cartago (Valle del Cauca)	1.667	1.667	1.667		-
Medellín, Central						Cúcuta, Cenabastos	1.167	1.250	1.208		+
Mayorista de Antioquia	500	500	500		=						

Cuadro 2. Mercados mayoristas. Precios de venta de frutas frescas (continuación)
2015 (17 al 23 de enero)

Productos y mercados	Pesos por kilogramo				Tendencia	Productos y mercados	Pesos por kilogramo				Tendencia
	Mínimo	Máximo	Medio				Mínimo	Máximo	Medio		
Coco (continuación)						Fresa (continuación)					
Manizales (Caldas)	1.935	2.258	2.097	=	Medellín, Central						
Medellín, Central					Mayorista de Antioquia	4.500	5.500	4.722	-		
Mayorista de Antioquia	2.308	3.600	3.005	=	Medellín, Coomercia	4.000	5.000	4.533	-		
Montería (Córdoba)	2.000	2.400	2.067	+	Montería (Córdoba)	2.800	4.000	3.500	--		
Neiva, Surabastos	2.800	3.000	2.950	=	Neiva, Surabastos	4.800	4.800	4.800	=		
Pereira, La 41	1.733	1.733	1.733	=	Pamplona (Norte de Santander)	2.500	2.500	2.500	+++		
Pereira, Mercasa	1.667	1.733	1.700	=	Pasto (Nariño)	3.000	4.000	3.325	++		
Sincelejo (Sucre)	1.600	1.800	1.700	+	Pereira, Mercasa	3.400	3.400	3.400	=		
Tuluá (Valle del Cauca)	1.333	1.389	1.361	=	San Gil (Santander)	3.800	3.800	3.800	-		
Valledupar, Mercado Nuevo	1.500	1.500	1.500	-	San Vicente (Antioquia)	4.000	4.500	4.271	--		
					Socorro (Santander)	3.600	3.800	3.700	-		
Curuba					Sogamoso (Boyacá)	3.900	4.000	3.950	-		
Armenia, Mercar	1.500	1.600	1.550	+	Tunja (Boyacá)	4.000	4.400	4.133	+		
Barranquilla, Barranquillita	1.440	1.600	1.480	+	Valledupar, Mercado Nuevo	5.333	5.333	5.333	+		
Barranquilla, Granabastos	1.520	1.760	1.620	=	Villavicencio, CAV	3.200	3.600	3.567	+		
Bogotá, D.C., Corabastos	1.136	1.364	1.295	-							
Bucaramanga, Centroabastos	800	800	800	=	Granadilla						
Buenaventura (Valle del Cauca)	2.000	2.200	2.067	=	Armenia, Mercar	1.533	1.600	1.593	--		
Cali, Cavasa	1.500	1.750	1.563	+	Barranquilla, Barranquillita	3.800	4.000	3.950	=		
Cartagena, Bazurto	1.440	1.760	1.556	+	Barranquilla, Granabastos	2.700	3.600	3.336	-		
Cartago (Valle del Cauca)	1.500	1.800	1.600	-	Bogotá, D.C., Corabastos	2.267	3.000	2.660	++		
Chiquinquirá (Boyacá)	750	800	775	=	Bucaramanga, Centroabastos	2.143	2.857	2.321	-		
Cúcuta, Cenabastos	667	1.000	829	+	Cali, Cavasa	1.667	2.000	1.778	+		
Duitama (Boyacá)	760	800	780	+	Cali, Santa Helena	1.867	2.000	1.933	-		
Ibagué, Plaza La 21	1.000	1.200	1.102	++	Cartagena, Bazurto	2.615	2.923	2.791	--		
Ipiales (Nariño)	667	833	750	-	Cartago (Valle del Cauca)	1.667	1.867	1.733	--		
Manizales (Caldas)	1.300	1.500	1.375	+	Chiquinquirá (Boyacá)	2.333	2.333	2.333	=		
Medellín, Central					Cúcuta, Cenabastos	2.143	2.500	2.411	-		
Mayorista de Antioquia	1.100	1.300	1.200	+	Duitama (Boyacá)	2.786	2.857	2.821	-		
Neiva, Surabastos	1.000	1.120	1.040	+	Ibagué, Plaza La 21	1.667	2.333	1.937	+		
Pereira, La 41	1.200	1.400	1.300	+	Ipiales (Nariño)	1.867	2.000	1.978	-		
Pereira, Mercasa	1.200	1.300	1.250	=	Manizales (Caldas)	1.867	2.000	1.933	=		
San Gil (Santander)	1.000	1.120	1.040	++	Medellín, Central						
Socorro (Santander)	880	1.000	940	+	Mayorista de Antioquia	1.923	2.692	2.372	++		
Sogamoso (Boyacá)	826	913	870	+	Montería (Córdoba)	1.467	2.000	1.828	--		
Sonson (Antioquia)	700	800	763	-	Neiva, Surabastos	1.667	2.000	1.861	++		
Tuluá (Valle del Cauca)	1.000	1.100	1.033	+	Palmira (Valle del Cauca)	1.667	1.667	1.667	=		
Tunja (Boyacá)	818	909	879	--	Pamplona (Norte de Santander)	2.857	3.214	3.095	=		
Valledupar, Mercabastos	1.200	1.360	1.244	+	Pasto (Nariño)	1.333	1.667	1.541	-		
Villavicencio, CAV	1.200	1.200	1.200	+	Pereira, La 41	1.667	2.000	1.883	+		
					Pereira, Mercasa	1.667	2.000	1.853	-		
Durazno importado					Popayán (Cauca)	1.800	2.400	2.100	++		
Bogotá, D.C., Corabastos	6.000	6.333	6.146	n.d.	Rionegro (Antioquia)	1.923	2.308	2.099	-		
Bucaramanga, Centroabastos	6.111	6.111	6.111	=	San Gil (Santander)	2.429	3.214	2.690	+		
Medellín, Central					Sogamoso (Boyacá)	2.429	2.571	2.500	-		
Mayorista de Antioquia	5.000	5.556	5.370	-	Tuluá (Valle del Cauca)	1.333	1.867	1.625	--		
Neiva, Surabastos	6.625	7.250	6.938	-	Tunja (Boyacá)	2.692	3.077	3.018	++		
San Gil (Santander)	5.000	5.000	5.000	-	Ubaté (Cundinamarca)	1.667	1.667	1.667	=		
Socorro (Santander)	4.833	5.000	4.917	-	Valledupar, Mercabastos	2.500	3.214	2.778	-		
Tunja (Boyacá)	6.000	6.000	6.000	+	Villavicencio, CAV	2.000	2.667	2.336	++		
Valledupar, Mercado Nuevo	5.000	5.000	5.000	=							
					Guanábana						
Durazno nacional					Armenia, Mercar	2.000	2.500	2.333	+		
Bogotá, D.C., Corabastos	4.500	5.000	4.585	-	Bogotá, D.C., Corabastos	3.000	3.200	3.040	-		
Bucaramanga, Centroabastos	2.500	2.500	2.500	=	Bucaramanga, Centroabastos	2.400	2.800	2.539	+		
Chiquinquirá (Boyacá)	4.583	4.583	4.583	-	Cali, Cavasa	1.800	2.100	1.933	-		
Medellín, Central					Cartago (Valle del Cauca)	1.700	1.900	1.806	-		
Mayorista de Antioquia	4.000	4.500	4.028	+	Cúcuta, Cenabastos	3.000	3.000	3.000	=		
San Gil (Santander)	3.000	3.000	3.000	=	Duitama (Boyacá)	3.400	3.400	3.400	-		
Socorro (Santander)	3.000	3.000	3.000	+	Ibagué, Plaza La 21	2.200	3.000	2.567	n.d.		
Tunja (Boyacá)	2.045	2.273	2.136	-	La Ceja (Antioquia)	2.000	2.500	2.333	-		
					Manizales (Caldas)	1.800	2.200	2.000	=		
Feijoa					Medellín, Central						
San Gil (Santander)	2.400	2.400	2.400	-	Mayorista de Antioquia	1.700	1.800	1.750	+		
Socorro (Santander)	2.000	2.400	2.200	+	Medellín, Coomercia	1.500	1.600	1.569	+		
Tunja (Boyacá)	2.273	2.273	2.273	-	Neiva, Surabastos	2.800	3.000	2.950	++		
					Pamplona (Norte de Santander)	3.500	3.500	3.500	+		
Fresa					Pasto (Nariño)	2.200	2.500	2.417	+		
Armenia, Mercar	4.000	4.800	4.533	+	Pereira, La 41	2.000	2.200	2.050	-		
Bogotá, D.C., Corabastos	4.400	5.000	4.660	-	Pereira, Mercasa	1.800	2.000	1.900	=		
Bucaramanga, Centroabastos	3.200	3.600	3.425	-	Popayán (Cauca)	2.000	2.000	2.000	-		
Cali, Cavasa	3.200	3.200	3.200	-	San Gil (Santander)	3.000	3.000	3.000	=		
Cali, Santa Helena	4.000	4.500	4.333	=	Santa Bárbara (Antioquia)	667	1.200	917	+		
Cartagena, Bazurto	5.455	6.364	5.934	-	Socorro (Santander)	3.000	3.000	3.000	=		
Cartago (Valle del Cauca)	3.000	3.000	3.000	=	Sogamoso (Boyacá)	3.100	3.300	3.200	+		
Chiquinquirá (Boyacá)	4.500	5.000	4.750	=	Tuluá (Valle del Cauca)	1.500	1.700	1.550	+++		
Cúcuta, Cenabastos	2.500	3.000	2.839	=	Tunja (Boyacá)	2.500	2.800	2.730	-		
Cúcuta, La Nueva Sexta	3.000	4.000	3.429	-	Valledupar, Mercabastos	3.500	4.000	3.833	+		
Duitama (Boyacá)	3.800	3.900	3.850	+	Villavicencio, CAV	2.600	3.600	3.125	-		
Ibagué, Plaza La 21	4.000	5.500	4.625	--							
Ipiales (Nariño)	2.400	2.800	2.693	-	Guayaba agria						
Manizales (Caldas)	4.000	4.600	4.375	=	Armenia, Mercar	1.500	1.800	1.667	+		

**Cuadro 2. Mercados mayoristas. Precios de venta de frutas frescas (continuación)
2015 (17 al 23 de enero)**

Productos y mercados	Pesos por kilogramo				Tenden- cia	Productos y mercados	Pesos por kilogramo				Tenden- cia
	Mínimo	Máximo	Medio				Mínimo	Máximo	Medio		
Guayaba agria (continuación)						Kiwi (continuación)					
Barranquilla, Barranquillita	1.250	1.357	1.304	+++	Ibagué, Plaza La 21	5.000	6.500	5.950	+		
Cartago (Valle del Cauca)	1.600	1.800	1.700	-	Medellín, Central						
Manizales (Caldas)	1.700	2.000	1.875	=	Mayorista de Antioquia	5.000	5.000	5.000	=		
Montería (Córdoba)	1.600	2.400	2.000	+++	Neiva, Surabastos	5.800	6.200	5.950	-		
Pereira, La 41	1.500	2.000	1.725	-	Pamplona (Norte de Santander)	7.000	7.000	7.000	=		
Pereira, Mercasa	1.500	1.800	1.642	-	Pasto (Nariño)	5.000	5.556	5.278	-		
Sincelejo (Sucre)	1.800	2.400	2.000	+++	Pereira, La 41	5.800	6.500	6.200	+		
					Pereira, Mercasa	5.000	5.800	5.500	+		
Guayaba Atlántico					Popayán (Cauca)	5.000	6.200	5.550	+++		
Barranquilla, Barranquillita	1.600	1.680	1.653	=	San Gil (Santander)	5.500	5.500	5.500	=		
					Socorro (Santander)	5.500	6.000	5.750	-		
Guayaba común					Tuluá (Valle del Cauca)	5.300	5.800	5.550	-		
Barranquilla, Barranquillita	1.667	1.792	1.698	=	Tunja (Boyacá)	5.556	5.889	5.722	-		
Cartagena, Bazurto	1.000	1.920	1.468	-	Villavicencio, CAV	4.700	5.400	5.063	-		
Chiquinquirá (Boyacá)	600	720	660	---							
Cúcuta, Cenabastos	1.600	1.600	1.600	+	Limón común						
Sincelejo (Sucre)	1.400	2.000	1.670	+	Armenia, Mercar	1.000	1.400	1.189	+		
Valledupar, Mercabastos	1.800	2.000	1.856	-	Bogotá, D.C., Corabastos	857	1.000	914	-		
					Bucaramanga, Centroabastos	720	800	770	++		
Guayaba manzana					Cartagena, Bazurto	933	933	933	=		
Cartago (Valle del Cauca)	1.200	1.500	1.367	+	Cartago (Valle del Cauca)	1.100	1.300	1.200	+		
Manizales (Caldas)	1.600	2.000	1.750	+	Chiquinquirá (Boyacá)	1.143	1.143	1.143	=		
Medellín, Central					Cúcuta, Cenabastos	700	1.000	940	++		
Mayorista de Antioquia	1.700	2.000	1.787	+	Cúcuta, La Nueva Sexta	833	1.250	995	++		
Rionegro (Antioquia)	1.800	2.200	1.976	-	Ibagué, Plaza La 21	800	800	800	-		
Tuluá (Valle del Cauca)	1.300	1.400	1.333	+	Medellín, Central						
					Mayorista de Antioquia	1.200	1.300	1.267	-		
Guayaba pera					Medellín, Coomerca	1.000	1.100	1.048	+		
Armenia, Mercar	1.000	1.100	1.008	+	Montería (Córdoba)	857	1.000	940	+		
Barranquilla, Barranquillita	1.700	1.800	1.775	-	Neiva, Surabastos	720	880	780	-		
Barranquilla, Granabastos	1.800	1.900	1.825	=	Pamplona (Norte de Santander)	1.250	1.667	1.472	--		
Bogotá, D.C., Corabastos	1.071	1.429	1.263	---	Pereira, Mercasa	1.000	1.300	1.167	+		
Bucaramanga, Centroabastos	1.120	1.400	1.250	--	Rionegro (Antioquia)	1.400	1.600	1.504	-		
Buenaventura (Valle del Cauca)	1.400	1.500	1.433	=	San Gil (Santander)	800	880	853	=		
Cali, Cavasa	1.100	1.200	1.179	-	Sincelejo (Sucre)	857	1.071	996	+++		
Cartagena, Bazurto	1.800	2.100	1.956	+	Socorro (Santander)	800	920	840	=		
Cartago (Valle del Cauca)	1.000	1.200	1.094	+	Tunja (Boyacá)	960	1.040	1.010	-		
Chiquinquirá (Boyacá)	1.200	1.200	1.200	+	Valledupar, Mercado Nuevo	800	800	800	---		
Cúcuta, Cenabastos	1.600	1.600	1.600	=	Villavicencio, CAV	1.000	1.200	1.017	---		
Duitama (Boyacá)	1.700	1.800	1.750	+							
Ibagué, Plaza La 21	1.000	1.600	1.425	-	Limón común Ciénaga						
Ipiales (Nariño)	1.400	1.600	1.508	-	Barranquilla, Barranquillita	1.063	1.125	1.094	=		
La Ceja (Antioquia)	1.000	1.300	1.189	-	Cartagena, Bazurto	1.000	1.556	1.196	+		
Manizales (Caldas)	1.000	1.200	1.150	=	Sincelejo (Sucre)	1.250	1.250	1.250	n.d.		
Medellín, Central					Valledupar, Mercado Nuevo	1.200	1.200	1.200	=		
Mayorista de Antioquia	1.100	1.300	1.181	+							
Medellín, Coomerca	1.000	1.200	1.119	+	Limón común valluno						
Neiva, Surabastos	1.500	1.700	1.583	--	Buenaventura (Valle del Cauca)	1.300	1.400	1.333	--		
Palmira (Valle del Cauca)	1.200	1.300	1.275	--	Cali, Cavasa	667	750	708	+		
Pamplona (Norte de Santander)	1.600	1.800	1.767	-	Cali, Santa Helena	633	667	658	-		
Pasto (Nariño)	1.200	1.750	1.406	++	Cartagena, Bazurto	1.000	1.200	1.100	n.d.		
Pereira, La 41	1.000	1.200	1.100	-	Palmira (Valle del Cauca)	750	917	819	--		
Pereira, Mercasa	900	1.200	1.081	+	Tuluá (Valle del Cauca)	500	667	583	-		
Popayán (Cauca)	1.100	1.150	1.138	--							
Rionegro (Antioquia)	1.200	1.600	1.421	+	Limón mandarino						
San Gil (Santander)	1.600	1.680	1.653	+	Armenia, Mercar	1.000	1.200	1.100	-		
Socorro (Santander)	1.400	2.000	1.700	-	Ibagué, Plaza La 21	750	850	800	+		
Sogamoso (Boyacá)	2.200	2.300	2.250	++	La Ceja (Antioquia)	700	800	772	-		
Tuluá (Valle del Cauca)	1.000	1.300	1.083	=	Medellín, Central						
Tunja (Boyacá)	700	1.200	880	---	Mayorista de Antioquia	1.000	1.400	1.228	+++		
Ubaté (Cundinamarca)	700	1.000	850	---	Medellín, Coomerca	700	1.000	850	++		
Villavicencio, CAV	700	1.000	883	---	Peñol (Antioquia)	700	1.000	822	--		
					Pereira, Mercasa	800	1.500	1.133	+		
Gulupa					Santa Bárbara (Antioquia)	417	600	504	+++		
Bogotá, D.C., Corabastos	1.333	1.467	1.388	+	Villavicencio, CAV	1.400	1.600	1.475	-		
Medellín, Central											
Mayorista de Antioquia	900	1.300	1.133	+++	Limón Tahiti						
Sonsón (Antioquia)	900	1.000	950	++	Armenia, Mercar	800	900	817	-		
					Bogotá, D.C., Corabastos	1.143	1.286	1.257	+++		
Higo					Bucaramanga, Centroabastos	600	800	685	+		
Bogotá, D.C., Corabastos	2.500	3.000	2.893	-	Cali, Cavasa	700	800	760	-		
Medellín, Central					Cali, Santa Helena	800	800	800	--		
Mayorista de Antioquia	1.400	1.400	1.400	-	Cartago (Valle del Cauca)	900	1.000	956	+		
Sonsón (Antioquia)	1.000	1.100	1.025	=	Cúcuta, Cenabastos	682	909	795	+		
					Duitama (Boyacá)	1.160	1.200	1.180	-		
Kiwi					Ibagué, Plaza La 21	800	800	800	--		
Bogotá, D.C., Corabastos	5.000	5.500	5.187	+	Manizales (Caldas)	700	800	767	-		
Bucaramanga, Centroabastos	5.000	5.500	5.167	-	Medellín, Central						
Cali, Cavasa	5.500	5.500	5.500	++	Mayorista de Antioquia	700	800	789	--		
Cali, Santa Helena	4.800	5.000	4.967	++	Medellín, Coomerca	1.000	1.000	1.000	=		
Chiquinquirá (Boyacá)	5.000	5.000	5.000	--	Neiva, Surabastos	800	880	813	+++		
Cúcuta, Cenabastos	7.000	8.000	7.708	+	Palmira (Valle del Cauca)	800	1.000	883	--		

**Cuadro 2. Mercados mayoristas. Precios de venta de frutas frescas (continuación)
2015 (17 al 23 de enero)**

Productos y mercados	Pesos por kilogramo				Tendencia	Productos y mercados	Pesos por kilogramo				Tendencia
	Mínimo	Máximo	Medio	Precios			Mínimo	Máximo	Medio	Precios	
Limón Tahití (continuación)						Mandarina común (continuación)					
Pamplona (Norte de Santander)	833	1.042	935	-		Tunja (Boyacá)	1.150	1.250	1.243	-	
Pasto (Nariño)	400	700	550	---		Valledupar, Mercabastos	1.200	1.600	1.350	-	
Pereira, Mercasa	500	1.000	794	--		Yarumal (Antioquia)	500	500	500	+	
Rionegro (Antioquia)	1.100	1.500	1.254	--		Mandarina Oneco					
San Gil (Santander)	640	800	720	--		Armenia, Mercar	1.400	2.000	1.611	-	
Santa Bárbara (Antioquia)	500	600	550	-		Armenia, Retiro	1.200	1.200	1.200	-	
Sincelejo (Sucre)	800	800	800	n.d.		Cali, Cavasa	2.200	2.300	2.250	-	
Socorro (Santander)	600	800	700	-		Cartago (Valle del Cauca)	1.900	2.100	1.994	++	
Sogamoso (Boyacá)	1.091	1.182	1.136	-		Ibagué, Plaza La 21	1.200	1.200	1.200	-	
Tunja (Boyacá)	720	880	797	--		Manizales (Caldas)	1.500	2.000	1.750	+	
Ubaté (Cundinamarca)	1.000	1.000	1.000	+		Medellín, Central					
Villavicencio, CAV	800	1.000	840	--		Mayorista de Antioquia	1.700	2.800	2.279	+	
Lulo						Pereira, Mercasa	1.800	2.500	2.050	-	
Armenia, Mercar	1.500	1.700	1.622	-		Rionegro (Antioquia)	1.800	2.800	2.433	-	
Barranquilla, Barranquillita	1.800	2.200	1.950	--		Santa Bárbara (Antioquia)	583	800	710	=	
Barranquilla, Granabastos	2.400	2.500	2.425	-		Mango común					
Bogotá, D.C., Corabastos	2.000	2.400	2.160	-		Armenia, Mercar	500	583	537	+	
Bucaramanga, Centroabastos	1.800	2.080	1.918	+		Cartago (Valle del Cauca)	800	900	889	+	
Buenaventura (Valle del Cauca)	2.600	2.800	2.733	=		Ibagué, Plaza La 21	520	600	587	+	
Cali, Cavasa	1.800	2.000	1.954	+		Manizales (Caldas)	833	1.000	917	=	
Cali, Santa Helena	1.700	1.800	1.783	-		Medellín, Central					
Cartagena, Bazurto	2.880	3.040	2.987	=		Mayorista de Antioquia	720	960	887	-	
Cartago (Valle del Cauca)	1.700	2.000	1.811	+		Medellín, Coomerca	600	800	725	-	
Chiquinquirá (Boyacá)	1.667	2.000	1.875	-		Neiva, Surabastos	400	800	620	+	
Cúcuta, Cenabastos	2.500	4.000	3.000	++		Pereira, La 41	667	833	750	+	
Cúcuta, La Nueva Sexta	2.500	3.000	2.875	+		Pereira, Mercasa	667	833	806	+	
Duitama (Boyacá)	2.240	2.280	2.260	-		Santa Bárbara (Antioquia)	400	500	450	=	
Ibagué, Plaza La 21	1.600	2.000	1.808	-		Tunja (Boyacá)	783	870	852	++	
Ipiales (Nariño)	1.300	1.500	1.450	-		Mango de azúcar					
Manizales (Caldas)	1.500	2.000	1.800	=		Barranquilla, Barranquillita	2.600	2.800	2.700	++	
Medellín, Central						Cali, Santa Helena	720	800	747	-	
Mayorista de Antioquia	1.100	1.400	1.306	+		Cartagena, Bazurto	1.600	1.800	1.733	-	
Medellín, Coomerca	1.000	1.100	1.052	-		Medellín, Central					
Montería (Córdoba)	3.000	3.000	3.000	--		Mayorista de Antioquia	1.300	1.500	1.367	-	
Neiva, Surabastos	1.600	1.800	1.640	-		Mango manzano					
Palmira (Valle del Cauca)	1.800	2.100	1.917	+		Armenia, Mercar	750	1.083	852	+++	
Pamplona (Norte de Santander)	1.500	2.000	1.867	+		Buenaventura (Valle del Cauca)	1.600	1.700	1.633	+++	
Pasto (Nariño)	1.522	1.826	1.657	+		Cartago (Valle del Cauca)	900	1.100	983	+	
Pereira, La 41	1.700	1.800	1.750	-		Pereira, La 41	1.000	1.000	1.000	+++	
Pereira, Mercasa	1.600	1.800	1.658	+		Pereira, Mercasa	833	917	861	++	
Popayán (Cauca)	1.760	1.800	1.770	--		Tuluá (Valle del Cauca)	800	857	838	=	
San Gil (Santander)	1.800	1.800	1.800	--		Tunja (Boyacá)	1.045	1.364	1.291	+++	
Sincelejo (Sucre)	1.800	2.500	2.000	-		Mango reina					
Socorro (Santander)	2.000	2.200	2.100	-		Manizales (Caldas)	1.000	1.000	1.000	=	
Sogamoso (Boyacá)	2.120	2.200	2.160	=		Mango Tommy					
Tuluá (Valle del Cauca)	1.500	1.800	1.675	-		Armenia, Mercar	583	750	667	+	
Tunja (Boyacá)	2.391	2.609	2.500	-		Barranquilla, Barranquillita	1.200	1.600	1.433	-	
Valledupar, Mercabastos	2.400	2.800	2.572	+++		Bogotá, D.C., Corabastos	1.136	1.364	1.191	+	
Villavicencio, CAV	2.000	2.200	2.075	-		Bucaramanga, Centroabastos	1.000	1.000	1.000	=	
Mandarina Arrayana						Bucaramanga, Mercados del centro	1.120	1.120	1.120	+	
Bogotá, D.C., Corabastos	1.364	1.727	1.550	+++		Cali, Cavasa	800	1.200	977	--	
Buenaventura (Valle del Cauca)	1.900	2.000	1.967	-		Cali, Santa Helena	714	880	791	-	
Cali, Cavasa	2.000	2.000	2.000	-		Cartagena, Bazurto	1.000	1.200	1.082	-	
Chiquinquirá (Boyacá)	800	800	800	=		Cartago (Valle del Cauca)	833	833	833	+	
Duitama (Boyacá)	1.160	1.200	1.180	+		Chiquinquirá (Boyacá)	750	1.000	875	-	
Ibagué, Plaza La 21	800	1.000	933	+		Cúcuta, Cenabastos	833	833	833	-	
Neiva, Surabastos	880	1.000	927	-		Duitama (Boyacá)	1.583	1.667	1.625	---	
Popayán (Cauca)	960	1.000	980	+		Ibagué, Plaza La 21	1.000	1.200	1.140	+++	
San Gil (Santander)	400	400	400	--		Ipiales (Nariño)	840	920	893	-	
Socorro (Santander)	400	400	400	---		La Ceja (Antioquia)	1.000	1.300	1.189	-	
Sogamoso (Boyacá)	1.200	1.240	1.220	+		Manizales (Caldas)	1.000	1.250	1.111	=	
Tuluá (Valle del Cauca)	1.200	1.500	1.388	+		Medellín, Central					
Tunja (Boyacá)	909	1.136	1.003	+		Mayorista de Antioquia	800	1.000	900	-	
Ubaté (Cundinamarca)	850	850	850	--		Medellín, Coomerca	700	800	767	-	
Villavicencio, CAV	560	640	605	-		Montería (Córdoba)	1.000	1.000	1.000	n.d.	
Mandarina común						Neiva, Surabastos	600	800	770	-	
Barranquilla, Barranquillita	1.250	1.667	1.437	+		Palmira (Valle del Cauca)	1.000	1.200	1.100	-	
Barranquilla, Granabastos	1.545	1.909	1.674	+		Pamplona (Norte de Santander)	1.000	1.200	1.167	-	
Bucaramanga, Centroabastos	1.522	2.087	1.876	++		Pasto (Nariño)	960	1.120	1.026	-	
Cartagena, Bazurto	1.636	2.045	1.879	-		Pereira, La 41	833	1.167	944	++	
Cúcuta, Cenabastos	1.200	1.200	1.200	++		Pereira, Mercasa	833	833	833	+	
Cúcuta, La Nueva Sexta	800	1.000	944	++		Popayán (Cauca)	840	880	870	---	
Ipiales (Nariño)	1.400	1.600	1.475	n.d.		Rionegro (Antioquia)	1.000	1.350	1.238	-	
Montería (Córdoba)	880	1.120	997	-		San Gil (Santander)	920	1.000	973	-	
Pamplona (Norte de Santander)	800	800	800	-		Sincelejo (Sucre)	1.200	1.280	1.213	+	
San Gil (Santander)	400	480	453	---		Socorro (Santander)	800	880	840	=	
Santa Bárbara (Antioquia)	417	700	558	+							
Sincelejo (Sucre)	1.200	1.400	1.284	-							
Socorro (Santander)	400	480	440	--							

**Cuadro 2. Mercados mayoristas. Precios de venta de frutas frescas (continuación)
2015 (17 al 23 de enero)**

Productos y mercados	Pesos por kilogramo				Tenden- cia	Productos y mercados	Pesos por kilogramo				Tenden- cia
	Mínimo	Máximo	Medio	Precios			Mínimo	Máximo	Medio	Precios	
Mango Tommy (continuación)						Manzana verde importada (continuación)					
Sogamoso (Boyacá)	1.167	1.250	1.208	-		Barranquilla, Barranquillita	3.947	4.000	3.974	=	
Tuluá (Valle del Cauca)	615	1.000	805	+		Bogotá, D.C., Corabastos	4.000	4.211	4.095	+	
Tunja (Boyacá)	909	1.000	942	-		Bucaramanga, Centroabastos	4.000	4.250	4.117	=	
Villavicencio, CAV	800	1.000	958	-		Buenaventura (Valle del Cauca)	4.737	4.737	4.737	=	
Manzana nacional						Cali, Cavasa	4.211	4.474	4.342	-	
Medellín, Central						Cali, Santa Helena	3.684	3.947	3.798	+	
Mayorista de Antioquia	3.500	3.500	3.500	=		Cartagena, Bazurto	3.579	3.789	3.673	+	
Tunja (Boyacá)	2.000	2.200	2.100	=		Cartago (Valle del Cauca)	3.368	3.526	3.442	+	
Manzana roja importada						Chiquinquirá (Boyacá)	4.737	5.000	4.868	+	
Armenia, Mercar	3.684	4.211	3.947	+		Cúcuta, Cenabastos	3.750	4.000	3.938	+	
Barranquilla, Barranquillita	3.947	4.000	3.974	=		Duitama (Boyacá)	4.150	4.200	4.175	++	
Bogotá, D.C., Corabastos	3.684	3.947	3.805	+		Ibagué, Plaza La 21	4.211	4.316	4.237	+	
Bucaramanga, Centroabastos	3.250	3.500	3.391	+		Ipiales (Nariño)	3.789	3.947	3.882	-	
Buenaventura (Valle del Cauca)	4.737	4.737	4.737	=		La Ceja (Antioquia)	3.789	3.947	3.877	+	
Cali, Cavasa	3.421	3.684	3.575	+		Manizales (Caldas)	4.737	5.263	4.825	+	
Cali, Santa Helena	3.158	3.368	3.228	+		Medellín, Central					
Cartagena, Bazurto	3.579	3.684	3.620	+		Mayorista de Antioquia	3.684	4.211	3.772	+	
Cartago (Valle del Cauca)	3.368	3.474	3.421	+		Montería (Córdoba)	3.789	4.211	4.105	-	
Chiquinquirá (Boyacá)	4.737	4.737	4.737	+		Neiva, Surabastos	4.421	4.895	4.680	-	
Cúcuta, Cenabastos	3.700	3.850	3.756	+		Palmira (Valle del Cauca)	4.211	4.211	4.211	+	
Duitama (Boyacá)	4.100	4.150	4.125	+		Pamplona (Norte de Santander)	4.250	4.500	4.333	+	
Ibagué, Plaza La 21	3.579	3.947	3.691	-		Pasto (Nariño)	4.211	4.474	4.363	+	
Ipiales (Nariño)	3.421	3.579	3.539	+		Pereira, La 41	3.947	4.211	4.013	+	
La Ceja (Antioquia)	3.158	3.684	3.450	+		Pereira, Mercasa	3.947	4.211	4.004	+	
Manizales (Caldas)	3.421	3.684	3.596	-		Popayán (Cauca)	3.895	4.000	3.947	+	
Medellín, Central						Rionegro (Antioquia)	3.947	4.211	4.123	-	
Mayorista de Antioquia	3.158	3.158	3.158	-		San Gil (Santander)	4.000	4.000	4.000	=	
Montería (Córdoba)	3.421	3.421	3.421	=		Sincelejo (Sucre)	4.000	4.000	4.000	=	
Neiva, Surabastos	3.579	3.842	3.706	+		Socorro (Santander)	4.250	4.250	4.250	-	
Palmira (Valle del Cauca)	3.263	3.421	3.342	-		Sogamoso (Boyacá)	4.300	4.400	4.350	-	
Pamplona (Norte de Santander)	4.000	4.250	4.167	-		Tuluá (Valle del Cauca)	4.000	4.105	4.053	+	
Pasto (Nariño)	3.421	3.684	3.567	+		Tunja (Boyacá)	4.211	4.474	4.384	-	
Pereira, La 41	3.579	3.947	3.724	+		Ubaté (Cundinamarca)	4.500	4.500	4.500	n.d.	
Pereira, Mercasa	3.579	3.684	3.649	+		Valledupar, Mercado Nuevo	3.579	3.579	3.579	=	
Popayán (Cauca)	3.684	3.842	3.737	-		Villavicencio, CAV	4.211	4.211	4.211	+	
Rionegro (Antioquia)	3.684	4.211	4.067	-		Maracuyá					
San Gil (Santander)	4.000	4.000	4.000	=		Armenia, Mercar	1.100	1.400	1.258	-	
Sincelejo (Sucre)	4.000	4.000	4.000	=		Bogotá, D.C., Corabastos	1.300	1.600	1.470	-	
Socorro (Santander)	4.250	4.250	4.250	-		Bucaramanga, Centroabastos	1.200	1.533	1.425	--	
Sogamoso (Boyacá)	4.100	4.200	4.150	-		Buenaventura (Valle del Cauca)	1.200	1.400	1.267	-	
Tuluá (Valle del Cauca)	3.421	3.579	3.500	+		Cali, Cavasa	1.000	1.100	1.033	--	
Tunja (Boyacá)	3.947	4.211	4.068	-		Cali, Santa Helena	1.000	1.100	1.025	-	
Valledupar, Mercado Nuevo	3.579	3.579	3.579	=		Cartago (Valle del Cauca)	1.300	1.700	1.467	+	
Villavicencio, CAV	3.947	4.211	3.958	+		Chiquinquirá (Boyacá)	1.500	1.500	1.500	+	
Manzana royal gala importada						Cúcuta, Cenabastos	2.000	2.000	2.000	+	
Armenia, Mercar	3.684	4.211	3.947	+		Duitama (Boyacá)	1.900	2.000	1.950	=	
Bogotá, D.C., Corabastos	4.000	4.105	4.088	+		Ibagué, Plaza La 21	1.200	1.600	1.330	+	
Bucaramanga, Centroabastos	3.500	3.750	3.667	=		Ipiales (Nariño)	1.650	1.650	1.650	n.d.	
Cali, Cavasa	3.947	4.474	4.276	++		La Ceja (Antioquia)	1.600	2.000	1.756	-	
Cali, Santa Helena	3.421	3.579	3.491	+		Manizales (Caldas)	1.300	1.600	1.450	-	
Chiquinquirá (Boyacá)	4.737	4.737	4.737	+		Medellín, Coomerca	1.200	1.400	1.329	-	
Cúcuta, Cenabastos	4.000	4.000	4.000	-		Montería (Córdoba)	1.300	1.400	1.375	+++	
Duitama (Boyacá)	4.250	4.300	4.275	++		Palmira (Valle del Cauca)	1.000	1.400	1.192	-	
Ibagué, Plaza La 21	3.579	3.947	3.691	-		Pamplona (Norte de Santander)	1.333	1.667	1.583	-	
Ipiales (Nariño)	3.579	3.947	3.766	+		Pasto (Nariño)	489	556	538	+	
La Ceja (Antioquia)	3.947	4.474	4.240	+		Pereira, La 41	1.300	1.500	1.425	=	
Manizales (Caldas)	3.947	4.211	4.105	+		Pereira, Mercasa	1.500	1.700	1.575	-	
Medellín, Central						Popayán (Cauca)	1.100	1.200	1.125	--	
Mayorista de Antioquia	3.421	3.684	3.480	--		Rionegro (Antioquia)	1.500	2.200	1.850	+	
Montería (Córdoba)	3.421	3.947	3.556	+		San Gil (Santander)	1.600	1.600	1.600	+	
Neiva, Surabastos	4.211	4.421	4.316	+		Santa Bárbara (Antioquia)	1.000	1.300	1.050	++	
Palmira (Valle del Cauca)	3.947	4.211	4.053	-		Sincelejo (Sucre)	1.800	1.800	1.800	++	
Pamplona (Norte de Santander)	4.250	4.250	4.250	=		Socorro (Santander)	1.200	1.200	1.200	+	
Pasto (Nariño)	4.211	4.632	4.450	+		Sogamoso (Boyacá)	1.600	1.600	1.600	+	
Pereira, La 41	3.947	3.947	3.947	=		Sonsón (Antioquia)	1.000	1.000	1.000	+++	
Pereira, Mercasa	3.789	3.947	3.895	+		Tuluá (Valle del Cauca)	1.000	1.300	1.175	-	
Popayán (Cauca)	3.842	3.947	3.904	+		Tunja (Boyacá)	1.300	1.600	1.487	+	
Rionegro (Antioquia)	3.842	4.474	4.092	-		Ubaté (Cundinamarca)	1.300	1.300	1.300	-	
San Gil (Santander)	4.000	4.000	4.000	=		Valledupar, Mercabastos	1.700	1.850	1.750	-	
Socorro (Santander)	4.250	4.250	4.250	-		Villavicencio, CAV	1.200	1.400	1.338	+	
Sogamoso (Boyacá)	4.200	4.300	4.250	+		Maracuyá antioqueño					
Tuluá (Valle del Cauca)	3.947	4.105	4.026	-		Medellín, Central					
Tunja (Boyacá)	4.211	4.579	4.482	-		Mayorista de Antioquia	1.200	1.600	1.450	+	
Ubaté (Cundinamarca)	4.500	4.500	4.500	=		Montería (Córdoba)	1.200	1.600	1.442	++	
Valledupar, Mercado Nuevo	3.400	3.400	3.400	=		Sincelejo (Sucre)	1.600	1.800	1.692	=	
Villavicencio, CAV	3.684	3.947	3.936	+		Maracuyá huilense					
Manzana verde importada						Medellín, Central					
Armenia, Mercar	3.684	4.211	3.947	+		Mayorista de Antioquia	1.500	1.500	1.500	n.d.	

Cuadro 2. Mercados mayoristas. Precios de venta de frutas frescas (continuación)
2015 (17 al 23 de enero)

Productos y mercados	Pesos por kilogramo				Tendencia	Productos y mercados	Pesos por kilogramo				Tendencia
	Mínimo	Máximo	Medio	Precios			Mínimo	Máximo	Medio	Precios	
Maracuyá huilense (continuación)						Mora de Castilla (continuación)					
Neiva, Surabastos	800	1.000	933		++	San Gil (Santander)	1.920	2.000	1.973		-
Maracuyá santandereano						San Vicente (Antioquia)	1.400	1.500	1.450		-
Barranquilla, Barranquillita	1.333	1.667	1.456		--	Sincelejo (Sucre)	1.400	1.700	1.558		-
Cartagena, Bazaruto	1.667	1.667	1.667		n.d.	Socorro (Santander)	2.000	2.200	2.100		+
Valledupar, Mercabastos	1.667	2.000	1.852		-	Sogamoso (Boyacá)	2.900	3.000	2.950		-
Maracuyá valluno						Tuluá (Valle del Cauca)	1.600	2.080	1.880		--
Barranquilla, Barranquillita	1.700	1.800	1.750		-	Tunja (Boyacá)	2.300	2.500	2.460		-
Barranquilla, Granabastos	1.800	1.900	1.850		=	Ubaté (Cundinamarca)	3.125	3.125	3.125		-
Cartagena, Bazaruto	2.200	2.200	2.200		+	Valledupar, Mercabastos	2.000	2.400	2.089		-
Medellín, Central						Villavicencio, CAV	2.833	3.667	3.118		-
Mayorista de Antioquia	1.900	2.200	2.047		+	Naranja común					
Melón Cantalup						Barranquilla, Barranquillita	600	640	620		=
Armenia, Mercar	1.500	1.700	1.633		-	Bucaramanga, Centroabastos	800	800	800		++
Barranquilla, Barranquillita	2.000	2.200	2.017		-	Bucaramanga, Mercados del centro	460	460	460		=
Barranquilla, Granabastos	1.800	2.000	1.900		=	Cali, Cavasa	583	600	585		+
Bogotá, D.C., Corabastos	1.500	2.200	1.757		-	Cartagena, Bazaruto	640	800	693		++
Bucaramanga, Centroabastos	1.500	1.700	1.600		-	Chiquinquirá (Boyacá)	300	400	375		-
Cali, Cavasa	1.500	1.600	1.546		-	Cúcuta, Cenabastos	467	667	550		++
Cali, Santa Helena	1.500	1.600	1.533		+	Cúcuta, La Nueva Sexta	500	667	603		+++
Cartagena, Bazaruto	1.500	1.800	1.630		-	Ibagué, Plaza La 21	400	400	400		-
Cartago (Valle del Cauca)	1.400	1.600	1.528		+	Montería (Córdoba)	560	560	560		=
Chiquinquirá (Boyacá)	1.800	2.000	1.900		--	Neiva, Surabastos	400	480	429		++
Cúcuta, Cenabastos	1.300	1.800	1.650		--	Pamplona (Norte de Santander)	340	400	389		-
Cúcuta, La Nueva Sexta	1.300	1.800	1.558		--	San Gil (Santander)	260	300	293		--
Duitama (Boyacá)	2.200	2.200	2.200		=	Sincelejo (Sucre)	640	640	640		-
Ibagué, Plaza La 21	1.400	2.000	1.538		--	Socorro (Santander)	200	200	200		--
Ipiales (Nariño)	1.500	1.600	1.550		=	Sonsón (Antioquia)	360	400	380		=
Manizales (Caldas)	1.714	2.000	1.821		=	Tunja (Boyacá)	500	533	508		-
Medellín, Central						Ubaté (Cundinamarca)	660	720	690		+++
Mayorista de Antioquia	1.300	1.700	1.536		--	Valledupar, Mercado Nuevo	750	800	792		+
Montería (Córdoba)	1.800	2.700	2.200		--	Yarumal (Antioquia)	300	400	350		--
Neiva, Surabastos	1.600	1.800	1.708		-	Naranja Sweet					
Palmira (Valle del Cauca)	1.400	1.600	1.483		-	Armenia, Mercar	600	720	673		--
Pamplona (Norte de Santander)	1.600	1.800	1.750		-	Armenia, Retiro	560	680	618		--
Pasto (Nariño)	1.800	2.500	2.233		-	Bogotá, D.C., Corabastos	1.100	1.150	1.133		-
Pereira, La 41	1.500	1.500	1.500		=	Cali, Cavasa	800	900	883		--
Pereira, Mercasa	1.700	2.000	1.825		-	Cartago (Valle del Cauca)	900	920	908		-
San Gil (Santander)	1.280	1.320	1.307		-	Ibagué, Plaza La 21	800	1.000	875		--
Sincelejo (Sucre)	3.000	3.600	3.467		+	Neiva, Surabastos	711	778	730		--
Socorro (Santander)	1.400	1.400	1.400		=	Pasto (Nariño)	800	900	850		=
Sogamoso (Boyacá)	2.000	2.100	2.050		=	Pereira, Mercasa	700	1.200	875		---
Tuluá (Valle del Cauca)	1.200	1.300	1.267		-	Tuluá (Valle del Cauca)	800	900	833		--
Tunja (Boyacá)	1.700	2.000	1.860		+	Naranja Valencia					
Ubaté (Cundinamarca)	2.200	2.200	2.200		=	Armenia, Mercar	500	600	567		-
Valledupar, Mercado Nuevo	1.400	1.500	1.467		-	Armenia, Retiro	440	500	472		--
Villavicencio, CAV	1.700	2.100	1.913		-	Barranquilla, Barranquillita	1.000	1.000	1.000		=
Mora de Castilla						Bogotá, D.C., Corabastos	1.100	1.150	1.135		-
Armenia, Mercar	2.000	2.200	2.067		--	Bucaramanga, Centroabastos	600	680	655		-
Barranquilla, Barranquillita	2.000	2.800	2.420		=	Bucaramanga, Mercados del centro	520	520	520		+++
Barranquilla, Granabastos	1.840	3.000	2.405		-	Buenaventura (Valle del Cauca)	1.120	1.160	1.140		--
Bogotá, D.C., Corabastos	2.615	3.077	2.837		+	Cali, Cavasa	740	800	765		-
Bucaramanga, Centroabastos	1.760	2.320	1.980		-	Cali, Santa Helena	840	900	877		-
Buenaventura (Valle del Cauca)	3.200	3.200	3.200		=	Cartagena, Bazaruto	1.080	1.080	1.080		=
Cali, Cavasa	2.240	2.800	2.527		-	Cartago (Valle del Cauca)	700	840	782		-
Cali, Santa Helena	2.560	2.720	2.587		+	Cúcuta, Cenabastos	600	600	600		n.d.
Cartagena, Bazaruto	2.000	2.714	2.367		-	Duitama (Boyacá)	1.714	1.771	1.743		-
Cartago (Valle del Cauca)	2.000	2.400	2.178		-	Ibagué, Plaza La 21	600	600	600		---
Chiquinquirá (Boyacá)	2.000	2.500	2.283		-	Ipiales (Nariño)	1.000	1.000	1.000		=
Cúcuta, Cenabastos	1.500	1.833	1.724		-	La Ceja (Antioquia)	1.000	1.200	1.067		-
Cúcuta, La Nueva Sexta	1.667	2.000	1.903		-	Manizales (Caldas)	600	800	700		=
Duitama (Boyacá)	3.000	3.200	3.100		=	Medellín, Central					
El Santuario (Antioquia)	1.200	1.300	1.263		-	Mayorista de Antioquia	1.000	1.000	1.000		=
Ibagué, Plaza La 21	2.000	2.400	2.158		-	Medellín, Coomerca	800	950	879		+
Ipiales (Nariño)	1.625	2.125	1.885		--	Montería (Córdoba)	800	800	800		-
Manizales (Caldas)	2.000	2.500	2.350		-	Palmira (Valle del Cauca)	640	760	715		-
Marinilla (Antioquia)	1.800	2.200	2.000		++	Pasto (Nariño)	800	900	862		+
Medellín, Central						Pereira, Mercasa	600	800	700		---
Mayorista de Antioquia	1.100	1.400	1.309		-	Popayán (Cauca)	760	800	770		--
Medellín, Coomerca	1.200	1.400	1.213		+	Rionegro (Antioquia)	1.100	1.300	1.179		-
Montería (Córdoba)	2.000	2.000	2.000		=	Sincelejo (Sucre)	760	900	798		-
Neiva, Surabastos	2.240	2.560	2.400		--	Tunja (Boyacá)	700	800	753		-
Palmira (Valle del Cauca)	2.400	2.400	2.400		-	Valledupar, Mercado Nuevo	1.000	1.000	1.000		=
Pamplona (Norte de Santander)	1.200	1.760	1.440		++	Villavicencio, CAV	560	700	630		-
Pasto (Nariño)	2.000	2.750	2.417		+	Papaya hawaiana					
Pereira, La 41	1.400	2.200	1.775		--	Chiquinquirá (Boyacá)	1.200	1.200	1.200		+
Pereira, Mercasa	1.400	2.400	1.894		-	La Ceja (Antioquia)	1.000	1.300	1.156		-
Popayán (Cauca)	1.920	2.400	2.140		-	Medellín, Central					
Rionegro (Antioquia)	2.000	2.300	2.163		++	Mayorista de Antioquia	720	800	780		-

**Cuadro 2. Mercados mayoristas. Precios de venta de frutas frescas (continuación)
2015 (17 al 23 de enero)**

Productos y mercados	Pesos por kilogramo				Tenden- cia	Productos y mercados	Pesos por kilogramo				Tenden- cia
	Mínimo	Máximo	Medio				Mínimo	Máximo	Medio		
Papaya hawaiana (continuación)						Patilla baby (continuación)					
Medellín, Coomerca	800	800	800	-		Cali, Santa Helena	1.200	1.200	1.200	=	
Rionegro (Antioquia)	1.300	1.600	1.392	+		Tuluá (Valle del Cauca)	1.200	1.300	1.233	+++	
Papaya Maradol						Pera importada					
Armenia, Mercar	1.100	1.500	1.283	+++		Armenia, Mercar	4.000	4.000	4.000	=	
Barranquilla, Barranquillita	1.400	1.600	1.517	+		Bogotá, D.C., Corabastos	4.200	4.500	4.369	-	
Barranquilla, Granabastos	1.500	1.700	1.583	+++		Bucaramanga, Centroabastos	4.000	4.250	4.156	+	
Bogotá, D.C., Corabastos	1.000	1.389	1.126	-		Buenaventura (Valle del Cauca)	4.474	4.474	4.474	=	
Bucaramanga, Centroabastos	1.400	1.400	1.400	=		Cali, Cavasa	4.211	4.474	4.342	+	
Buenaventura (Valle del Cauca)	1.300	1.400	1.367	-		Cali, Santa Helena	3.684	3.947	3.842	+	
Cali, Cavasa	1.200	1.400	1.338	+		Cartagena, Bazurto	4.105	4.316	4.211	+	
Cali, Santa Helena	1.200	1.300	1.250	+		Cartago (Valle del Cauca)	3.950	4.100	4.003	++	
Cartagena, Bazurto	1.500	1.500	1.500	-		Chiquinquirá (Boyacá)	4.737	4.737	4.737	=	
Chiquinquirá (Boyacá)	800	880	840	++		Cúcuta, Cenabastos	4.200	4.350	4.248	+	
Cúcuta, Cenabastos	1.300	1.500	1.400	+		Duitama (Boyacá)	4.100	4.150	4.125	+	
Cúcuta, La Nueva Sexta	1.300	1.500	1.424	-		Ibagué, Plaza La 21	4.211	4.474	4.377	+	
Duitama (Boyacá)	900	950	925	+		Ipiales (Nariño)	4.211	4.368	4.289	n.d.	
Ibagué, Plaza La 21	1.000	1.700	1.408	+		Manizales (Caldas)	4.000	4.250	4.083	-	
Ipiales (Nariño)	1.900	1.900	1.900	++		Medellín, Central					
La Ceja (Antioquia)	1.700	1.900	1.844	+		Mayorista de Antioquia	3.947	4.211	4.108	-	
Manizales (Caldas)	1.500	1.700	1.575	+		Montería (Córdoba)	3.684	4.474	4.139	-	
Medellín, Central						Neiva, Surabastos	4.722	5.111	4.921	+	
Mayorista de Antioquia	1.800	1.900	1.867	-		Palmira (Valle del Cauca)	4.105	4.316	4.211	+	
Medellín, Coomerca	500	500	500	-		Pamplona (Norte de Santander)	4.750	5.000	4.792	+	
Neiva, Surabastos	1.200	1.400	1.308	-		Pasto (Nariño)	4.105	4.474	4.333	-	
Palmira (Valle del Cauca)	1.400	1.500	1.433	++		Pereira, La 41	3.900	4.000	3.975	+	
Pamplona (Norte de Santander)	1.600	1.800	1.689	-		Pereira, Mercasa	3.750	4.000	3.875	-	
Pasto (Nariño)	1.500	1.800	1.633	+		Popayán (Cauca)	3.947	4.000	3.982	+	
Pereira, La 41	1.500	1.600	1.550	+		Rionegro (Antioquia)	4.211	4.737	4.509	+	
Pereira, Mercasa	1.400	1.600	1.508	+		San Gil (Santander)	4.150	4.500	4.325	+	
Popayán (Cauca)	1.300	1.400	1.375	+		Sincelejo (Sucre)	4.750	4.800	4.775	=	
Rionegro (Antioquia)	2.000	2.300	2.157	+		Socorro (Santander)	4.250	4.250	4.250	-	
San Gil (Santander)	1.000	1.150	1.100	-		Sogamoso (Boyacá)	4.200	4.300	4.250	-	
Socorro (Santander)	800	880	840	=		Tuluá (Valle del Cauca)	4.211	4.632	4.368	+	
Sogamoso (Boyacá)	1.150	1.150	1.150	++		Tunja (Boyacá)	4.474	4.737	4.632	-	
Tuluá (Valle del Cauca)	1.000	1.200	1.088	++		Valledupar, Mercado Nuevo	3.500	3.500	3.500	=	
Tunja (Boyacá)	833	1.000	870	--		Villavicencio, CAV	4.250	4.250	4.250	+	
Ubaté (Cundinamarca)	778	1.000	889	--		Pera nacional					
Valledupar, Mercado Nuevo	800	1.000	900	-		Chiquinquirá (Boyacá)	3.200	3.200	3.200	-	
Villavicencio, CAV	944	1.222	1.076	-		Piña gold					
Papaya melona						Armenia, Mercar	1.100	1.300	1.189	-	
Bucaramanga, Centroabastos	600	600	600	---		Bogotá, D.C., Corabastos	1.636	1.818	1.759	--	
Medellín, Central						Bucaramanga, Centroabastos	1.200	1.400	1.350	-	
Mayorista de Antioquia	1.200	1.200	1.200	=		Cali, Cavasa	1.200	1.300	1.250	+	
Papaya redonda						Cali, Santa Helena	1.100	1.200	1.175	+	
Bucaramanga, Centroabastos	500	500	500	---		Cartago (Valle del Cauca)	1.400	1.600	1.522	++	
Cartago (Valle del Cauca)	1.500	1.700	1.578	+++		Ibagué, Plaza La 21	1.300	1.500	1.442	--	
Medellín, Central						Manizales (Caldas)	1.500	1.600	1.525	-	
Mayorista de Antioquia	1.200	1.200	1.200	=		Medellín, Central					
Patilla						Mayorista de Antioquia	1.100	1.400	1.294	--	
Armenia, Mercar	550	600	575	-		Medellín, Coomerca	1.100	1.200	1.160	-	
Barranquilla, Barranquillita	750	800	788	=		Neiva, Surabastos	1.400	1.500	1.475	+	
Bogotá, D.C., Corabastos	600	700	680	+		Palmira (Valle del Cauca)	1.200	1.200	1.200	+	
Bucaramanga, Centroabastos	750	800	775	++		Pasto (Nariño)	1.200	1.600	1.400	=	
Cali, Cavasa	800	900	838	+		Pereira, La 41	1.400	1.600	1.500	-	
Cali, Santa Helena	700	750	738	+		Pereira, Mercasa	1.400	1.500	1.450	=	
Cartagena, Bazurto	600	700	658	+		Rionegro (Antioquia)	1.400	1.900	1.669	-	
Cartago (Valle del Cauca)	700	900	772	+		Tuluá (Valle del Cauca)	1.200	1.300	1.267	+++	
Cúcuta, Cenabastos	800	800	800	+		Tunja (Boyacá)	1.636	2.000	1.782	-	
Cúcuta, La Nueva Sexta	900	1.000	963	++		Villavicencio, CAV	1.000	1.200	1.063	--	
Ibagué, Plaza La 21	600	700	633	-		Piña manzana					
Medellín, Central						Buenaventura (Valle del Cauca)	1.000	1.200	1.133	+	
Mayorista de Antioquia	600	700	650	-		Cali, Cavasa	750	800	796	+	
Medellín, Coomerca	600	600	600	=		Cali, Santa Helena	700	750	738	-	
Montería (Córdoba)	700	700	700	-		La Ceja (Antioquia)	1.000	1.000	1.000	-	
Neiva, Surabastos	700	700	700	=		Manizales (Caldas)	900	1.000	938	+	
Palmira (Valle del Cauca)	900	1.000	950	++		Medellín, Central					
Pasto (Nariño)	700	800	733	-		Mayorista de Antioquia	850	1.100	1.017	++	
Popayán (Cauca)	800	800	800	-		Medellín, Coomerca	1.000	1.000	1.000	--	
Rionegro (Antioquia)	800	800	800	-		Palmira (Valle del Cauca)	700	700	700	=	
San Gil (Santander)	600	700	633	+		Pasto (Nariño)	800	950	861	-	
Sincelejo (Sucre)	600	600	600	=		Pereira, La 41	1.000	1.200	1.100	-	
Socorro (Santander)	600	700	650	+		Pereira, Mercasa	1.000	1.000	1.000	=	
Tuluá (Valle del Cauca)	700	800	767	=		Popayán (Cauca)	750	800	763	+	
Tunja (Boyacá)	600	600	600	-		Rionegro (Antioquia)	950	1.050	1.003	-	
Valledupar, Mercado Nuevo	650	650	650	+		Tuluá (Valle del Cauca)	800	800	800	++	
Patilla baby						Piña perolera					
Bogotá, D.C., Corabastos	1.000	1.000	1.000	=		Barranquilla, Barranquillita	960	1.040	1.010	=	

Cuadro 2. Mercados mayoristas. Precios de venta de frutas frescas (continuación)
2015 (17 al 23 de enero)

Productos y mercados	Pesos por kilogramo				Tendencia	Productos y mercados	Pesos por kilogramo				Tendencia
	Mínimo	Máximo	Medio	Precios			Mínimo	Máximo	Medio	Precios	
Piña perolera (continuación)						Tomate de árbol (continuación)					
Barranquilla, Granabastos	960	1.200	1.040		--	Sogamoso (Boyacá)	1.600	1.680	1.640		-
Bogotá, D.C., Corabastos	688	781	767			Sonsón (Antioquia)	900	1.000	963		=
Bucaramanga, Centroabastos	600	733	683		+	Tuluá (Valle del Cauca)	1.400	1.600	1.513		+
Cartagena, Bazurto	1.200	1.200	1.200		-	Tunja (Boyacá)	1.520	1.680	1.581		-
Chiquinquirá (Boyacá)	920	1.000	960		-	Valledupar, Mercabastos	1.400	1.440	1.413		+
Cúcuta, Cenabastos	696	933	822		-	Villavicencio, CAV	1.600	2.000	1.855		+
Cúcuta, La Nueva Sexta	1.067	1.167	1.089		+						
Duitama (Boyacá)	867	900	883		+	Uchuva con cáscara					
Medellín, Central						Bogotá, D.C., Corabastos	1.500	2.000	1.700		+
Mayorista de Antioquia	800	800	800			Bucaramanga, Centroabastos	2.000	2.000	2.000		-
Montería (Córdoba)	800	880	827		+	Cúcuta, Cenabastos	1.500	1.700	1.529		-
Neiva, Surabastos	893	1.143	1.050		-	Cúcuta, La Nueva Sexta	2.000	2.500	2.104		+
Pamplona (Norte de Santander)	833	900	878		+	Duitama (Boyacá)	2.750	2.875	2.813		=
San Gil (Santander)	600	667	622		--	Ibagué, Plaza La 21	800	960	867		+
Sincelejo (Sucre)	880	920	890		-	Medellín, Central					
Socorro (Santander)	433	667	550		--	Mayorista de Antioquia	1.500	1.500	1.500		=
Sogamoso (Boyacá)	867	900	883		-	Neiva, Surabastos	2.500	2.600	2.525		=
Tunja (Boyacá)	800	867	823		-	Pamplona (Norte de Santander)	1.000	1.000	1.000		=
Ubaté (Cundinamarca)	629	629	629		--	Rionegro (Antioquia)	700	1.200	917		--
Valledupar, Mercabastos	1.120	1.200	1.138		-	San Gil (Santander)	2.000	2.000	2.000		=
Villavicencio, CAV	788	909	848		-	San Vicente (Antioquia)	800	900	848		--
						Socorro (Santander)	2.000	2.000	2.000		=
Pitahaya						Uva importada					
Bogotá, D.C., Corabastos	10.000	10.000	10.000		++	Barranquilla, Barranquillita	6.444	6.889	6.667		=
Bucaramanga, Centroabastos	10.000	10.000	10.000		-	Bogotá, D.C., Corabastos	6.875	7.500	7.004		+
Cali, Cavasa	6.500	7.000	6.792		--	Bucaramanga, Centroabastos	6.000	7.000	6.370		-
Medellín, Central						Buenaventura (Valle del Cauca)	7.500	7.500	7.500		=
Mayorista de Antioquia	7.500	10.000	8.972		++	Cali, Cavasa	6.875	6.875	6.875		-
Neiva, Surabastos	7.000	8.000	7.567		n.d.	Cúcuta, Cenabastos	6.875	6.875	6.875		=
						Medellín, Central					
Tangelo						Uva Isabel					
Bogotá, D.C., Corabastos	2.800	3.000	2.852		-	Armenia, Mercar	2.467	2.643	2.584		+
Bucaramanga, Centroabastos	1.600	2.200	2.050		+++	Bogotá, D.C., Corabastos	2.560	2.800	2.640		-
Cali, Cavasa	2.000	2.000	2.000		n.d.	Bucaramanga, Centroabastos	2.400	2.560	2.440		+
Manizales (Caldas)	2.000	2.200	2.050		+	Cali, Cavasa	2.000	2.400	2.147		+
Medellín, Central						Cali, Santa Helena	2.160	2.240	2.220		+++
Mayorista de Antioquia	2.000	2.400	2.117		++	Chiquinquirá (Boyacá)	2.400	2.720	2.560		=
Pereira, Mercasa	1.500	2.500	1.925		--	Cúcuta, Cenabastos	3.000	3.000	3.000		=
Rionegro (Antioquia)	2.000	2.800	2.471		-	Ibagué, Plaza La 21	2.240	2.400	2.380		+
Tunja (Boyacá)	1.600	1.800	1.680		+	Ipiales (Nariño)	2.700	2.700	2.700		+
Ubaté (Cundinamarca)	1.750	1.850	1.800		-	Medellín, Central					
Villavicencio, CAV	1.600	1.800	1.738		-	Mayorista de Antioquia	2.400	2.600	2.533		+
						Neiva, Surabastos	2.000	2.000	2.000		+
Tomate de árbol						Uva negra					
Armenia, Mercar	1.280	1.400	1.356		-	Cartago (Valle del Cauca)	3.200	3.360	3.280		+
Barranquilla, Barranquillita	1.300	1.400	1.350		-	Duitama (Boyacá)	2.833	2.917	2.875		-
Barranquilla, Granabastos	1.300	1.400	1.325		=	Sogamoso (Boyacá)	2.750	2.833	2.792		-
Bogotá, D.C., Corabastos	1.600	1.920	1.780		+						
Bucaramanga, Centroabastos	1.200	1.200	1.200		=	Uva red globe nacional					
Buenaventura (Valle del Cauca)	1.400	1.600	1.533		=	Armenia, Mercar	2.800	3.600	3.200		-
Cali, Cavasa	1.200	1.300	1.258		-	Barranquilla, Barranquillita	3.200	3.360	3.307		=
Cali, Santa Helena	1.000	1.200	1.033		-	Barranquilla, Granabastos	4.400	4.600	4.533		=
Carmen de Viboral (Antioquia)	1.200	1.200	1.200		n.d.	Bogotá, D.C., Corabastos	2.909	3.889	3.313		-
Cartagena, Bazurto	1.500	1.600	1.550		-	Bucaramanga, Centroabastos	2.800	3.120	3.013		-
Cartago (Valle del Cauca)	1.500	1.700	1.583		-	Cali, Cavasa	3.111	3.556	3.306		-
Chiquinquirá (Boyacá)	1.750	1.750	1.750		-	Cali, Santa Helena	3.000	3.000	3.000		=
Cúcuta, Cenabastos	2.200	2.200	2.200		+	Cartagena, Bazurto	3.778	4.222	4.000		+
Duitama (Boyacá)	1.600	1.640	1.620		+	Ibagué, Plaza La 21	3.200	3.760	3.580		-
El Santuario (Antioquia)	900	1.050	981		+	Manizales (Caldas)	2.800	3.200	3.030		+
Ibagué, Plaza La 21	1.000	2.000	1.552		++	Medellín, Central					
Ipiales (Nariño)	1.267	1.400	1.300		+	Mayorista de Antioquia	2.909	3.556	3.290		-
La Ceja (Antioquia)	1.000	1.500	1.256		++	Montería (Córdoba)	3.889	5.000	4.324		+
Manizales (Caldas)	1.200	1.400	1.300		+						
Maninilla (Antioquia)	1.100	1.200	1.144		+						
Medellín, Central											
Mayorista de Antioquia	1.200	1.200	1.200		-						
Medellín, Coomerca	1.100	1.200	1.179		+						
Montería (Córdoba)	1.120	1.360	1.277		-						
Neiva, Surabastos	1.600	1.600	1.600		+						
Palmira (Valle del Cauca)	1.200	1.400	1.317		--						
Pamplona (Norte de Santander)	1.667	1.833	1.685		-						
Pasto (Nariño)	1.154	1.538	1.327		++						
Peñol (Antioquia)	1.000	1.200	1.117		+						
Pereira, La 41	1.500	1.800	1.600		+						
Pereira, Mercasa	1.400	1.700	1.563		-						
Popayán (Cauca)	1.408	1.440	1.416		+++						
Rionegro (Antioquia)	1.000	1.200	1.092		--						
San Gil (Santander)	1.600	2.000	1.733		=						
San Vicente (Antioquia)	950	1.000	983		-						
Sincelejo (Sucre)	1.125	1.429	1.335		++						
Socorro (Santander)	1.800	1.800	1.800		-						

**Cuadro 2. Mercados mayoristas. Precios de venta de frutas frescas (conclusión)
2015 (17 al 23 de enero)**

Productos y mercados	Pesos por kilogramo				Tenden- cia	Productos y mercados	Pesos por kilogramo				Tenden- cia
	Precios			Mínimo			Precios			Mínimo	
	Mínimo	Máximo	Medio				Mínimo	Máximo	Medio		
Uva red globe nacional (continuación)						Uva verde					
Pasto (Nariño)	2.400	2.800	2.684	-	Bogotá, D.C., Corabastos	2.909	3.889	3.378	--		
Pereira, La 41	3.000	3.000	3.000	=	Bucaramanga, Centroabastos	3.040	3.200	3.093	-		
Pereira, Mercasa	3.000	3.400	3.200	=	Cartago (Valle del Cauca)	2.800	3.200	2.938	-		
Popayán (Cauca)	3.889	4.000	3.972	-	Cúcuta, Cenabastos	3.889	4.667	4.370	+		
Rionegro (Antioquia)	3.333	4.000	3.653	-	Duitama (Boyacá)	3.000	3.083	3.042	=		
Socorro (Santander)	3.040	3.040	3.040	-	Manizales (Caldas)	3.040	3.040	3.040	-		
Tuluá (Valle del Cauca)	3.200	3.500	3.333	-	Medellín, Central						
Villavicencio, CAV	2.727	3.182	3.061	--	Mayorista de Antioquia	3.333	3.889	3.426	-		
					Neiva, Surabastos	4.000	4.200	4.050	+		
Uva roja						San Gil (Santander)	3.200	3.200	3.200	-	
Cali, Santa Helena	6.500	6.750	6.656	+	Socorro (Santander)	3.040	3.040	3.040	-		
Duitama (Boyacá)	3.083	3.167	3.125	-	Sogamoso (Boyacá)	3.083	3.167	3.125	=		
Ipiales (Nariño)	3.375	3.750	3.500	-	Tunja (Boyacá)	3.182	3.455	3.291	+		
Neiva, Surabastos	4.000	4.200	4.050	+	Villavicencio, CAV	2.333	3.083	2.786	--		
Pereira, La 41	6.111	6.111	6.111	=							
Pereira, Mercasa	6.111	6.444	6.278	+	Zapote						
Sincelejo (Sucre)	4.444	4.444	4.444	=	Barranquilla, Barranquillita	2.400	2.500	2.433	=		
Sogamoso (Boyacá)	2.750	2.833	2.792	-	Valledupar, Mercado Nuevo	3.500	3.500	3.500	=		

Tendencias:

(-->) Variación mayor al -20 %
 (--) Variación entre -10 % y -20 %
 (-) Variación entre 0 % y -10 %

(=) Variación igual a 0 %
 (+) Variación entre 0 % y 10 %
 (+ +) Variación entre 10 % y 20 %
 (+++) Variación mayor al 20 %
 (n.d.) No determinado

Tubérculos, raíces y plátanos

Mejóro oferta de arracacha amarilla



Fuente: DANE.

A lo largo de la presente semana se redujeron los precios de la arracacha amarilla en diez de los dieciocho mercados donde se comercializó esta semana. Según los comerciantes, esta situación obedeció al mayor nivel de oferta procedente de Suratá (Santander), Cajamarca (Tolima), Tibaná, Nuevo Colón (Boyacá), Pamplona, Mutiscua y Chitagá (Norte de Santander). En Cali y Bogotá D.C., por ejemplo, la reducción fue de 11,83 %, en promedio, vendiéndose el kilo a \$667 y a \$828, respectivamente.

De la misma forma, cayeron las cotizaciones de las papas parda pastusa, R-12 roja, superior y suprema, los plátanos guineo y dominico hartón verde y el ñame diamante. En el caso de la papa parda pastusa, por ejemplo, la reducción se registró en catorce de los veintitrés mercados donde se negoció a lo largo de la semana. La anterior situación obedeció a que ingresó más cantidad del tubérculo desde Tunja (Boyacá) y Guaca (Santander), así como de Puracé (Cauca), Pasto e Ipiales (Nariño). En Pasto y Tunja, por ejemplo, el kilo se ofreció a \$903 y a \$985, respectivamente, 5,48 %, en promedio, menos que la semana anterior.

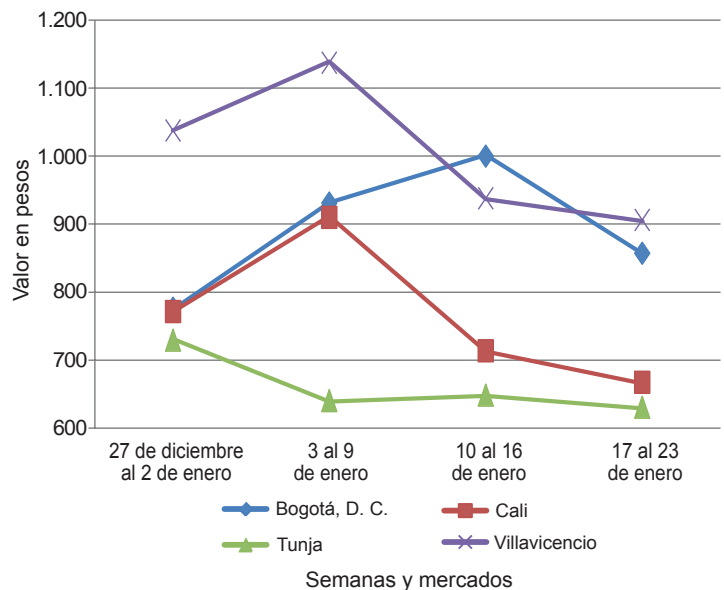
Asimismo, descendió el precio mayorista del plátano guineo debido a que ingresó más cantidad proveniente de los municipios de Argelia (Valle del Cauca), La Vega (Cundinamarca), Jardín, Andes, Betania, Sonsón y Abejorral (Antioquia). La caída del precio se presentó en once de los veintidós mercados donde se comercializó a lo largo de la semana. En Armenia e Ibagué, por ejemplo, la reducción superó el 10,00 % y el kilo se vendió a \$511 y a \$800,

respectivamente. También bajó la cotización del ñame diamante, esta vez en tres de los cuatro mercados donde se vendió a lo largo de la semana. La reducción estuvo motivada por el incremento de la oferta desde Bolívar, Córdoba y Sucre, donde mejoraron las recolecciones y están saliendo nuevas cosechas. En Montería y Valledupar, por ejemplo, el kilo se comercializó a \$493 y a \$813, respectivamente, 10,04 %, en promedio, menos.

En contraste, aumentaron los precios de las papas criolla limpia, capira, R-12 negra y Betina y las yucas criolla e ICA. En el caso de la papa criolla limpia el alza en la cotización obedeció a la reducción en el volumen de cosecha procedente de Santander, en donde los cultivos se han visto afectados por el verano; a lo anterior se sumó la poca oferta que llegó desde los municipios de El Santuario, El Carmen de Viboral y Sonsón (Antioquia). Esta tendencia al alza se presentó en veintiséis de los treintaiséis mercados donde se negoció. En Cúcuta, por ejemplo, la variación superó el 15,00 %, ofreciéndose el kilo a \$1.150.

En cuanto a la yuca ICA, el aumento de la cotización se debió a que ingresó menor cantidad desde Pereira (Risaralda), Montenegro, Armenia, La Tebaida (Quindío) y Caldas, donde el verano ha afectado los cultivos, ocasionando escasez del producto de primera calidad. En Armenia y Medellín, por ejemplo, el aumento fue del 7,61 % y el kilo se negoció a \$818 y a \$1.160, respectivamente.

Gráfico 7. Comportamiento de los precios de la arracacha amarilla 2014 - 2015 (27 de diciembre al 23 de enero)



Fuente: SIPSA-DANE.

**Cuadro 3. Mercados mayoristas. Precios de venta de tubérculos, raíces y plátanos
2015 (17 al 23 de enero)**

Productos y mercados	Pesos por kilogramo				Tendencia	Productos y mercados	Pesos por kilogramo				Tendencia			
	Mínimo	Máximo	Medio				Mínimo	Máximo	Medio					
Arracacha amarilla						Papa capira (continuación)								
Bogotá, D.C., Corabastos	667	1.000	828	--	Palmira (Valle del Cauca)	920	960	940	--	Bucaramanga, Centroabastos	720	880	807	+
Buenaventura (Valle del Cauca)	960	1.200	1.067	=	Pastó (Nariño)	840	1.000	923	+	Cúcuta, Cenabastos	800	1.200	985	+++
Cali, Cavasa	667	667	667	-	Peñol (Antioquia)	1.344	1.600	1.502	+	Duitama (Boyacá)	1.100	1.120	1.110	-
Cali, Santa Helena	783	833	821	-	Pereira, La 41	1.040	1.120	1.070	-	Ibagué, Plaza La 21	400	720	533	+
Chiquinquirá (Boyacá)	800	1.000	900	++	Pereira, Mercasa	1.000	1.100	1.038	-	Neiva, Surabastos	800	960	847	-
Cúcuta, Cenabastos	800	1.200	985	+++	Popayán (Cauca)	1.060	1.100	1.087	+	Palmira (Valle del Cauca)	933	1.000	967	--
Duitama (Boyacá)	1.100	1.120	1.110	-	Rionegro (Antioquia)	1.300	1.600	1.474	+	Pamplona (Norte de Santander)	500	600	563	-
Ibagué, Plaza La 21	400	720	533	+	San Vicente (Antioquia)	1.531	1.625	1.578	+++	Popayán (Cauca)	1.200	1.480	1.350	+
Neiva, Surabastos	800	960	847	-	Sincelejo (Sucre)	1.400	1.600	1.537	++	San Gil (Santander)	800	1.040	880	+
Palmira (Valle del Cauca)	933	1.000	967	--	Sonsón (Antioquia)	1.400	1.500	1.438	+	Sogamoso (Boyacá)	750	783	767	-
Pamplona (Norte de Santander)	500	600	563	-	Tuluá (Valle del Cauca)	1.120	1.160	1.140	+	Tunja (Boyacá)	583	667	613	-
Popayán (Cauca)	1.200	1.480	1.350	+	Papa criolla limpia					Valledupar, Mercabastos	1.200	1.200	1.200	=
San Gil (Santander)	800	1.040	880	+	Armenia, Mercar	1.000	1.167	1.090	+	Villavicencio, CAV	800	1.000	904	-
Sogamoso (Boyacá)	750	783	767	-	Barranquilla, Granabastos	1.240	1.360	1.295	+	Arracacha blanca				
Tunja (Boyacá)	583	667	613	-	Bogotá, D.C., Corabastos	1.444	1.556	1.541	+	Armenia, Mercar	833	833	833	=
Valledupar, Mercabastos	1.200	1.200	1.200	=	Bucaramanga, Centroabastos	1.000	1.400	1.217	+	Cartago (Valle del Cauca)	583	667	624	-
Villavicencio, CAV	800	1.000	904	-	Buenaventura (Valle del Cauca)	640	800	733	--	Cartago (Nariño)	400	560	503	--
					Cali, Cavasa	900	1.200	1.058	++	La Ceja (Antioquia)	1.000	1.200	1.044	+
					Cali, Santa Helena	560	600	593	+	Manizales (Caldas)	1.129	1.290	1.203	+
					Carmen de Viboral (Antioquia)	800	900	875	+	Manizales (Caldas)	1.129	1.290	1.203	+
					Cartagena, Bazurto	1.400	1.600	1.500	-	Marinilla (Antioquia)	333	556	439	+++
					Cartago (Valle del Cauca)	1.100	1.700	1.307	+	Medellín, Central				
					Cartago (Nariño)	900	1.400	1.150	+++	Mayorista de Antioquia	875	950	898	+
					Cúcuta, Cenabastos	1.040	1.060	1.050	-	Medellín, Coomerca	1.200	1.500	1.244	+
					Duitama (Boyacá)	800	1.000	904	++	Pastó (Nariño)	636	727	676	-
					El Santuario (Antioquia)	800	1.000	904	++	Peñol (Antioquia)	700	770	730	-
					Ibagué, Plaza La 21	1.000	1.400	1.133	++	Pereira, La 41	583	750	667	-
					La Ceja (Antioquia)	565	726	645	+++	Pereira, Mercasa	833	1.200	1.017	=
					La Unión (Antioquia)	1.042	1.146	1.094	=	Rionegro (Antioquia)	700	1.000	834	+
					Manizales (Caldas)	800	900	853	+	San Vicente (Antioquia)	444	500	474	++
					Marinilla (Antioquia)					Tuluá (Valle del Cauca)	583	667	625	-
					Medellín, Central					Ñame criollo				
					Mayorista de Antioquia	800	1.000	900	+	Cartagena, Bazurto	1.000	1.100	1.022	-
					Medellín, Coomerca	1.000	1.200	1.142	++	Montería (Córdoba)	1.000	1.200	1.095	--
					Montería (Córdoba)	1.300	1.500	1.400	--	Sincelejo (Sucre)	1.400	1.400	1.400	=
					Neiva, Surabastos	880	1.080	948	+	Valledupar, Mercabastos	1.600	1.600	1.600	n.d.
					Pamplona (Norte de Santander)	700	900	814	++	Ñame diamante				
					Pereira, La 41	1.000	1.333	1.182	+	Cartagena, Bazurto	600	600	600	-
					Pereira, Mercasa	1.080	1.200	1.130	-	Montería (Córdoba)	400	560	493	--
					Rionegro (Antioquia)	900	1.100	1.015	++	Sincelejo (Sucre)	600	600	600	=
					San Gil (Santander)	900	960	920	-	Valledupar, Mercabastos	800	840	813	-
					San Vicente (Antioquia)	750	850	795	-	Ñame espino				
					Sincelejo (Sucre)	1.200	1.800	1.567	+	Barranquilla, Barranquillita	1.700	2.000	1.883	-
					Socorro (Santander)	800	900	863	-	Barranquilla, Granabastos	1.900	2.000	1.952	-
					Sogamoso (Boyacá)	1.080	1.100	1.090	++	Cartagena, Bazurto	1.400	1.500	1.433	-
					Sonsón (Antioquia)	600	700	638	+++	Montería (Córdoba)	1.200	1.400	1.298	n.d.
					Tunja (Boyacá)	540	800	657	---	Sincelejo (Sucre)	1.600	1.700	1.650	=
					Valledupar, Mercabastos	1.200	1.500	1.350	+	Valledupar, Mercabastos	1.600	1.800	1.667	+
					Valledupar, Mercado Nuevo	1.200	1.500	1.333	+	Papa Betina				
					Villavicencio, CAV	1.000	1.400	1.163	+	Buenaventura (Valle del Cauca)	1.040	1.120	1.080	n.d.
					Papa criolla sucia					Cali, Cavasa	880	960	927	+
					Barranquilla, Barranquillita	1.100	1.240	1.173	+	Cúcuta, Cenabastos	800	900	848	++
					Bogotá, D.C., Corabastos	900	1.100	1.000	+	Ipiales (Nariño)	650	850	748	+
					Cali, Cavasa	700	900	788	+	Pastó (Nariño)	740	840	782	+
					Chiquinquirá (Boyacá)	400	500	450	-	Tunja (Boyacá)	860	900	880	+
					Ipiales (Nariño)	300	550	419	+++	Papa capira				
					Palmira (Valle del Cauca)	500	640	560	--	Armenia, Mercar	1.040	1.160	1.094	+
					Pastó (Nariño)	360	600	460	+++	Buenaventura (Valle del Cauca)	1.100	1.200	1.153	n.d.
					Popayán (Cauca)	700	733	719	=	Cali, Cavasa	1.040	1.200	1.121	++
					Tuluá (Valle del Cauca)	833	1.000	900	-	Cali, Santa Helena	1.000	1.040	1.030	-
					Tunja (Boyacá)	340	440	388	---	Carmen de Viboral (Antioquia)	1.600	1.650	1.617	++
					Ubaté (Cundinamarca)	600	600	600	=	Cartago (Valle del Cauca)	1.000	1.060	1.036	-
					Villavicencio, CAV	940	1.340	1.103	+	El Santuario (Antioquia)	1.400	1.500	1.463	++
					Papa ICA-Huila					Ipiales (Nariño)	800	950	856	+
					Bucaramanga, Centroabastos	1.200	1.300	1.265	+	La Ceja (Antioquia)	1.417	2.000	1.688	+++
					Cúcuta, Cenabastos	1.060	1.060	1.060	-	La Unión (Antioquia)	1.350	1.550	1.459	+++
					Pastó (Nariño)	840	1.000	900	-	Manizales (Caldas)	1.060	1.200	1.127	+
					Papa Morasurco					Marinilla (Antioquia)	1.400	1.500	1.443	+
					Pastó (Nariño)	760	1.000	865	-	Medellín, Central				
					Papa nevada					Mayorista de Antioquia	1.240	1.600	1.404	++
					Cali, Cavasa	1.500	1.600	1.575	+	Medellín, Coomerca	1.200	1.700	1.501	+++
					Carmen de Viboral (Antioquia)	1.600	1.700	1.650	-	Montería (Córdoba)	1.400	1.700	1.560	++
					Cartago (Valle del Cauca)	1.700	2.000	1.812	+					
					El Santuario (Antioquia)	1.600	1.800	1.738	+					
					Marinilla (Antioquia)	1.450	1.800	1.614	-					
					Medellín, Central									
					Mayorista de Antioquia	1.400	2.000	1.696	-					
					Medellín, Coomerca	1.500	1.600	1.567	-					

Cuadro 3. Mercados mayoristas. Precios de venta de tubérculos, raíces y plátanos (continuación)
2015 (17 al 23 de enero)

Productos y mercados	Pesos por kilogramo				Tendencia	Productos y mercados	Pesos por kilogramo				Tendencia
	Mínimo	Máximo	Medio				Mínimo	Máximo	Medio		
Papa nevada (continuación)						Papa suprema (continuación)					
Peñol (Antioquia)	1.563	1.750	1.644		+	Cúcuta, Cenabastos	800	1.000	929		++
Pereira, La 41	1.813	2.000	1.917		-	Ibagué, Plaza La 21	1.000	1.200	1.102		-
Pereira, Mercasa	1.813	2.063	1.958		+	Ipiales (Nariño)	700	900	794		+
Rionegro (Antioquia)	1.600	1.900	1.708		-	Neiva, Surabastos	1.080	1.200	1.143		+
San Vicente (Antioquia)	1.750	1.844	1.797		+	Palmira (Valle del Cauca)	920	1.020	977		-
Papa parda pastusa						Pamplona (Norte de Santander)	900	1.000	922		+
Armenia, Mercar	1.020	1.120	1.058		+	Pasto (Nariño)	800	1.000	873		-
Bogotá, D.C., Corabastos	1.200	1.360	1.282		-	Popayán (Cauca)	1.000	1.060	1.037		-
Bucaramanga, Centroabastos	1.100	1.200	1.146		+	San Gil (Santander)	1.120	1.160	1.147		-
Bucaramanga, Mercados del centro	1.200	1.200	1.200		-	Socorro (Santander)	1.140	1.160	1.150		-
Cali, Cavasa	1.100	1.200	1.120		+	Sogamoso (Boyacá)	880	940	910		-
Cartago (Valle del Cauca)	960	1.040	1.013		-	Tuluá (Valle del Cauca)	1.060	1.100	1.075		+
Chiquinquirá (Boyacá)	960	1.100	1.030		++	Tunja (Boyacá)	900	960	931		-
Cúcuta, Cenabastos	1.000	1.200	1.060		+++	Ubaté (Cundinamarca)	1.000	1.000	1.000		++
Duitama (Boyacá)	1.000	1.060	1.030		=	Villavicencio, CAV	1.100	1.200	1.156		=
Ibagué, Plaza La 21	1.060	1.200	1.130		-	Papa tocarreña					
Ipiales (Nariño)	800	950	863		-	Sogamoso (Boyacá)	1.060	1.080	1.070		-
Neiva, Surabastos	1.120	1.120	1.120		-	Tunja (Boyacá)	800	900	865		--
Pamplona (Norte de Santander)	1.000	1.100	1.067		+	Ubaté (Cundinamarca)	900	900	900		-
Pasto (Nariño)	840	1.000	903		-	Papa única					
Pereira, La 41	940	1.040	982		-	Barranquilla, Barranquillita	1.000	1.100	1.042		-
Pereira, Mercasa	960	1.000	967		-	Barranquilla, Granabastos	1.000	1.140	1.047		-
Popayán (Cauca)	1.100	1.160	1.130		-	Bogotá, D.C., Corabastos	900	1.100	1.014		+
San Gil (Santander)	1.160	1.200	1.187		-	Bucaramanga, Centroabastos	900	1.060	996		+
Sincelejo (Sucre)	1.060	1.140	1.093		+	Bucaramanga, Mercados del centro	1.040	1.040	1.040		-
Socorro (Santander)	1.180	1.200	1.190		-	Buenaventura (Valle del Cauca)	960	1.100	1.040		+
Sogamoso (Boyacá)	920	940	930		-	Cali, Cavasa	900	1.000	930		+
Tunja (Boyacá)	960	1.000	985		-	Cartagena, Bazurto	1.040	1.200	1.084		+
Ubaté (Cundinamarca)	1.100	1.200	1.150		+	Cartago (Valle del Cauca)	1.000	1.120	1.047		-
Papa Puracé						Cúcuta, Cenabastos	900	1.100	963		++
La Unión (Antioquia)	1.100	1.400	1.259		+++	Duitama (Boyacá)	780	800	790		+
Papa roja peruana						Ipiales (Nariño)	650	800	741		+
Ipiales (Nariño)	700	900	806		+	Manizales (Caldas)	960	1.100	1.002		-
Papa rubí						Neiva, Surabastos	940	1.060	1.013		+
Bogotá, D.C., Corabastos	900	1.100	998		+	Pamplona (Norte de Santander)	860	900	893		+
Pereira, La 41	960	1.160	1.065		+	Pasto (Nariño)	740	900	807		+
Pereira, Mercasa	1.000	1.100	1.043		-	Pereira, La 41	860	1.000	953		-
Papa R-12 negra						Pereira, Mercasa	940	1.040	980		+
Bogotá, D.C., Corabastos	1.100	1.300	1.193		++	Popayán (Cauca)	960	1.000	987		++
Bucaramanga, Centroabastos	1.100	1.200	1.165		+	Sogamoso (Boyacá)	720	740	730		-
Cali, Cavasa	1.100	1.300	1.175		+	Tunja (Boyacá)	860	900	883		+
Cartago (Valle del Cauca)	1.000	1.060	1.031		-	Ubaté (Cundinamarca)	700	800	750		+
Manizales (Caldas)	1.060	1.200	1.127		+	Valledupar, Mercabastos	960	1.000	993		=
Medellín, Central						Valledupar, Mercado Nuevo	1.000	1.000	1.000		=
Mayorista de Antioquia	1.327	1.388	1.347		+	Plátano comino					
Neiva, Surabastos	1.080	1.200	1.140		+	Medellín, Central					
Ubaté (Cundinamarca)	900	900	900		-	Mayorista de Antioquia	800	900	850		=
Villavicencio, CAV	1.200	1.200	1.200		++	Rionegro (Antioquia)	800	1.000	907		-
Papa R-12 roja						Plátano dominico hartón maduro					
Barranquilla, Barranquillita	1.160	1.280	1.197		+	La Virginia (Risaralda)	200	200	200		n.d.
Barranquilla, Granabastos	1.120	1.340	1.212		+	Manizales (Caldas)	700	800	767		-
Bogotá, D.C., Corabastos	1.000	1.100	1.054		+	Pereira, La 41	700	750	725		-
Pereira, Mercasa	960	1.040	1.000		--	Pereira, Mercasa	600	700	646		--
Sogamoso (Boyacá)	860	880	870		-	Plátano dominico hartón verde					
Tunja (Boyacá)	900	960	922		-	Armenia, Retiro	500	550	530		-
Papa sabanera						Cartago (Valle del Cauca)	700	800	756		=
Bogotá, D.C., Corabastos	1.500	1.600	1.592		-	La Virginia (Risaralda)	210	282	246		-
Papa San Félix						Manizales (Caldas)	700	800	767		-
Manizales (Caldas)	1.250	1.400	1.342		-	Pereira, La 41	700	750	725		-
Papa superior						Pereira, Mercasa	600	700	646		--
Bogotá, D.C., Corabastos	1.140	1.300	1.203		+	Plátano dominico verde					
Tunja (Boyacá)	940	1.000	962		-	Medellín, Central					
Villavicencio, CAV	1.200	1.240	1.203		-	Mayorista de Antioquia	700	800	725		=
Papa suprema						Medellín, Coomerca	500	550	521		--
Armenia, Mercar	1.000	1.120	1.057		+	Santa Bárbara (Antioquia)	300	400	367		-
Bogotá, D.C., Corabastos	1.040	1.160	1.100		+	Sonsón (Antioquia)	700	800	763		=
Bucaramanga, Centroabastos	1.000	1.200	1.090		+	Yarumal (Antioquia)	400	450	413		=
Bucaramanga, Mercados del centro	1.200	1.200	1.200		=	Plátano guineo					
Buenaventura (Valle del Cauca)	1.060	1.120	1.090		+	Armenia, Mercar	500	550	511		-
Cali, Cavasa	1.000	1.160	1.070		+	Armenia, Retiro	320	380	355		-
Cali, Santa Helena	960	1.040	1.007		-	Bogotá, D.C., Corabastos	1.000	1.100	1.028		-
Chiquinquirá (Boyacá)	900	1.000	950		+	Cartago (Valle del Cauca)	600	700	633		+
						Cúcuta, Cenabastos	333	333	333		=
						Ibagué, Plaza La 21	800	800	800		--
						La Ceja (Antioquia)	350	450	400		-

**Cuadro 3. Mercados mayoristas. Precios de venta de tubérculos, raíces y plátanos (conclusión)
2015 (17 al 23 de enero)**

Productos y mercados	Pesos por kilogramo				Tenden- cia	Productos y mercados	Pesos por kilogramo				Tenden- cia
	Mínimo	Máximo	Medio				Mínimo	Máximo	Medio		
Plátano guineo (continuación)						Plátano hartón					
La Virginia (Risaralda)	247	282	264	--		verde ecuatoriano					
Manizales (Caldas)	500	500	500	=		Bogotá, D.C., Corabastos	833	933	871	n.d.	
Medellín, Central						Cali, Cavasa	633	633	633	-	
Mayorista de Antioquia	700	800	725	=		Cali, Santa Helena	600	667	633	n.d.	
Medellín, Coomerca	300	600	409	+		Ipiales (Nariño)	667	767	694	+	
Neiva, Surabastos	1.000	1.000	1.000	=		Pasto (Nariño)	633	833	736	-	
Peñol (Antioquia)	400	573	460	--		Plátano hartón					
Pereira, La 41	560	700	615	=		verde llanero					
Pereira, Mercasa	560	700	615	=		Bogotá, D.C., Corabastos	1.364	1.545	1.441	+	
Rionegro (Antioquia)	550	700	625	-		Ulluco					
Santa Bárbara (Antioquia)	267	467	378	++		Buenaventura (Valle del Cauca)	2.000	2.200	2.067	=	
Sonsón (Antioquia)	200	250	231	--		Cali, Cavasa	917	1.083	1.000	+	
Tuluá (Valle del Cauca)	500	600	533	=		Ipiales (Nariño)	1.667	1.833	1.708	-	
Tunja (Boyacá)	600	600	600	-		Pasto (Nariño)	1.000	1.250	1.125	--	
Villavicencio, CAV	1.333	1.333	1.333	=		Popayán (Cauca)	833	867	858	+	
Yarumal (Antioquia)	333	400	383	--		Tuluá (Valle del Cauca)	1.000	1.083	1.056	-	
Plátano hartón maduro						Yuca					
Armenia, Mercar	650	700	675	-		criolla					
Bogotá, D.C., Corabastos	1.350	1.500	1.393	++		Barranquilla, Barranquillita	925	950	938	=	
Cúcuta, Cenabastos	1.270	1.587	1.409	+		Barranquilla, Granabastos	875	1.000	960	-	
Ibagué, Plaza La 21	652	1.200	902	-		Bucaramanga, Centroabastos	833	1.071	911	+	
Ipiales (Nariño)	667	767	694	+		Bucaramanga, Mercados del centro	1.071	1.071	1.071	++	
Medellín, Central						Cartagena, Bazurto	800	917	883	+	
Mayorista de Antioquia	900	1.100	998	-		Cartago (Valle del Cauca)	960	1.080	1.000	+	
Neiva, Surabastos	700	800	754	-		Chiquinquirá (Boyacá)	933	1.000	964	-	
Pereira, La 41	700	750	725	-		Cúcuta, Cenabastos	824	1.071	899	-	
Pereira, Mercasa	600	700	646	--		Medellín, Central					
Tunja (Boyacá)	1.200	1.300	1.245	+		Mayorista de Antioquia	1.320	1.600	1.463	+	
Plátano hartón verde						Medellín, Coomerca	1.400	1.600	1.447	+	
Armenia, Mercar	650	700	675	-		Pamplona (Norte de Santander)	714	952	799	-	
Armenia, Retiro	550	640	595	-		San Gil (Santander)	400	440	427	--	
Barranquilla, Barranquillita	900	960	930	+		Sincelejo (Sucre)	700	750	738	+	
Barranquilla, Granabastos	900	900	900	=		Socorro (Santander)	480	600	520	+	
Bogotá, D.C., Corabastos	1.350	1.500	1.395	++		Tunja (Boyacá)	920	1.040	960	-	
Bucaramanga, Centroabastos	1.440	1.600	1.500	++		Valledupar, Mercabastos	700	800	758	++	
Bucaramanga, Mercados del centro	1.440	1.440	1.440	++		Valledupar, Mercado Nuevo	700	800	750	+	
Buenaventura (Valle del Cauca)	1.067	1.067	1.067	=		Yuca ICA					
Cali, Cavasa	800	850	814	-		Armenia, Mercar	1.000	1.080	1.040	+	
Cali, Santa Helena	850	900	867	-		Armenia, Retiro	800	880	818	+	
Cartagena, Bazurto	960	1.080	1.010	+		Cali, Cavasa	960	1.040	990	-	
Chiquinquirá (Boyacá)	900	1.250	1.057	+		Cali, Santa Helena	1.000	1.000	1.000	+	
Cúcuta, Cenabastos	1.270	1.587	1.409	+		Manizales (Caldas)	1.000	1.200	1.140	+	
Duitama (Boyacá)	780	800	790	+		Medellín, Central					
Ibagué, Plaza La 21	652	1.200	902	-		Mayorista de Antioquia	1.000	1.300	1.160	+	
La Ceja (Antioquia)	900	1.000	983	+		Palmira (Valle del Cauca)	1.000	1.040	1.020	+	
La Virginia (Risaralda)	230	270	245	--		Pasto (Nariño)	929	1.029	980	++	
Medellín, Central						Pereira, La 41	880	1.000	940	+	
Mayorista de Antioquia	900	1.100	998	-		Pereira, Mercasa	960	1.000	990	+	
Medellín, Coomerca	600	800	676	-		Popayán (Cauca)	533	567	546	-	
Montería (Córdoba)	550	600	575	+		Tuluá (Valle del Cauca)	800	800	800	=	
Neiva, Surabastos	700	800	754	-		Yuca llanera					
Palmira (Valle del Cauca)	800	850	808	-		Bogotá, D.C., Corabastos	1.067	1.267	1.184	+	
Pamplona (Norte de Santander)	889	956	907	+		Duitama (Boyacá)	867	900	883	+	
Pereira, La 41	700	750	725	-		Neiva, Surabastos	1.400	1.600	1.525	+++	
Pereira, Mercasa	600	700	646	--		San Gil (Santander)	952	1.071	992	-	
Popayán (Cauca)	760	880	820	+		Sogamoso (Boyacá)	900	967	933	+	
Rionegro (Antioquia)	950	1.100	1.002	-		Ubaté (Cundinamarca)	1.400	1.400	1.400	-	
San Gil (Santander)	720	720	720	-		Villavicencio, CAV	833	933	901	-	
Santa Bárbara (Antioquia)	800	1.000	850	+++							
Sincelejo (Sucre)	900	1.050	995	+							
Socorro (Santander)	640	640	640	-							
Sogamoso (Boyacá)	720	1.091	899	-							
Tuluá (Valle del Cauca)	800	900	844	-							
Tunja (Boyacá)	1.200	1.300	1.245	+							
Ubaté (Cundinamarca)	1.111	1.111	1.111	---							
Valledupar, Mercabastos	840	990	913	+							
Valledupar, Mercado Nuevo	900	960	920	+							
Villavicencio, CAV	1.200	1.360	1.295	++							

Tendencias:

---) Variación mayor al -20 %

--) Variación entre -10 % y -20 %

-) Variación entre 0 % y -10 %

(=) Variación igual a 0 %

(+) Variación entre 0 % y 10 %

(+ +) Variación entre 10 % y 20 %

(+++) Variación mayor al 20 %

(n.d.) No determinado

**Cuadro 4. Mercados mayoristas. Precios de venta de granos y cereales
2015 (17 al 23 de enero)**

Productos y mercados	Pesos por kilogramo				Tendencia	Productos y mercados	Pesos por kilogramo				Tendencia
	Mínimo	Máximo	Medio				Mínimo	Máximo	Medio		
Arroz sopa cristal (continuación)						Frijol cabeza negra nacional (continuación)					
Montería (Córdoba)	1.440	1.460	1.445	=		Montería (Córdoba)	3.300	3.400	3.340	=	
Arveja amarilla seca importada						Sincedejo (Sucre)	3.800	4.800	4.450	-	
Bucaramanga, Centroabastos	1.500	1.600	1.567	--		Valledupar, Mercado Nuevo	3.000	3.000	3.000	=	
Bucaramanga, Mercados del centro	1.640	1.680	1.660	+		Frijol calima					
Cúcuta, Cenabastos	1.700	1.900	1.833	+		Bucaramanga, Centroabastos	3.600	3.600	3.600	-	
Cúcuta, La Nueva Sexta	1.600	1.800	1.700	+		Buenaventura (Valle del Cauca)	2.640	2.960	2.773	+	
Ibagué, Plaza La 21	1.440	1.492	1.464	-		Cali, La Floresta	3.200	3.400	3.293	=	
Pamplona (Norte de Santander)	1.920	1.920	1.920	=		Cali, Santa Helena	3.600	3.680	3.627	+	
Arveja enlatada						Cali, Siloé	3.440	3.600	3.520	=	
Barranquilla, Barranquillita	4.200	4.368	4.284	=		Ibagué, Plaza La 21	3.200	3.331	3.266	n.d.	
Barranquilla, Granabastos	4.301	4.374	4.348	=		Palmira (Valle del Cauca)	3.200	3.600	3.333	=	
Medellín, Central						Pasto (Nariño)	2.880	2.960	2.907	+	
Mayorista de Antioquia	3.966	4.813	4.494	=		Popayán (Cauca)	3.040	3.040	3.040	-	
Medellín, Coomerca	5.972	6.111	6.050	=		Tuluá (Valle del Cauca)	3.200	3.360	3.307	=	
Medellín, Placita de Flórez	6.111	6.319	6.238	+		Frijol cargamanto blanco					
Valledupar, Mercado Nuevo	6.111	6.153	6.132	=		Carmen de Viboral (Antioquia)	7.400	7.500	7.450	--	
Arveja verde seca importada						Marinilla (Antioquia)	7.300	7.500	7.425	--	
Armenia, Mercar	2.137	2.159	2.148	+		Medellín, Central					
Barranquilla, Barranquillita	1.890	2.000	1.960	=		Mayorista de Antioquia	7.500	8.000	7.625	--	
Bogotá, D.C., Corabastos	1.960	2.140	2.050	+++		Medellín, Coomerca	9.000	9.500	9.250	-	
Bogotá, D.C., Paloquemao	2.720	2.880	2.800	-		Peñol (Antioquia)	6.400	8.300	7.308	--	
Bogotá, D.C., Plaza España	1.920	2.096	2.024	+		San Vicente (Antioquia)	7.100	7.300	7.225	--	
Bucaramanga, Mercados del centro	1.840	1.920	1.880	+		Sonsón (Antioquia)	6.909	7.091	7.030	--	
Buenaventura (Valle del Cauca)	1.490	1.680	1.590	=		Frijol cargamanto rojo					
Cali, La Floresta	1.700	2.000	1.850	=		Bogotá, D.C., Corabastos	6.240	6.400	6.320	-	
Cali, Santa Helena	2.560	2.560	2.560	+		Bogotá, D.C., Paloquemao	6.400	6.720	6.480	-	
Cúcuta, Cenabastos	1.980	2.200	2.093	+		Bogotá, D.C., Plaza España	5.920	6.240	6.133	+	
Cúcuta, La Nueva Sexta	1.700	2.000	1.867	+		Carmen de Viboral (Antioquia)	6.500	6.500	6.500	--	
Manizales (Caldas)	2.026	2.414	2.161	=		Ibagué, Plaza La 21	5.360	5.360	5.360	++	
Medellín, Central						Manizales (Caldas)	7.048	7.930	7.335	=	
Mayorista de Antioquia	2.000	2.800	2.270	=		Marinilla (Antioquia)	6.700	6.850	6.775	-	
Medellín, Coomerca	2.800	2.880	2.840	=		Medellín, Central					
Medellín, Placita de Flórez	2.000	2.800	2.400	=		Mayorista de Antioquia	7.000	7.000	7.000	-	
Palmira (Valle del Cauca)	1.800	2.000	1.900	=		Medellín, Coomerca	7.500	8.000	7.625	-	
Pamplona (Norte de Santander)	1.920	1.920	1.920	=		Peñol (Antioquia)	5.800	7.300	6.542	-	
Pereira, Mercasa	1.660	1.800	1.740	=		Pereira, Mercasa	5.600	7.095	6.498	-	
Popayán (Cauca)	1.920	1.928	1.923	+		San Vicente (Antioquia)	6.400	6.750	6.563	--	
Tunja (Boyacá)	2.200	2.200	2.200	+		Tunja (Boyacá)	4.480	4.480	4.480	-	
Valledupar, Mercado Nuevo	2.500	2.600	2.533	=		Frijol enlatado					
Villavicencio, CAV	2.174	2.435	2.261	+		Medellín, Central					
Cuchuco de cebada						Mayorista de Antioquia	5.172	7.478	6.543	=	
Bucaramanga, Centroabastos	1.600	1.768	1.656	-		Medellín, Coomerca	6.322	6.466	6.403	n.d.	
Bucaramanga, Mercados del centro	1.760	2.000	1.867	=		Medellín, Placita de Flórez	6.214	6.466	6.334	=	
Ibagué, Plaza La 21	2.160	2.328	2.252	+		Frijol nima calima					
Cuchuco de maíz						Armenia, Mercar	3.600	3.680	3.640	+	
Bucaramanga, Centroabastos	1.600	2.000	1.827	-		Bogotá, D.C., Corabastos	3.520	3.680	3.580	-	
Bucaramanga, Mercados del centro	1.800	2.108	1.903	-		Bogotá, D.C., Paloquemao	3.680	4.000	3.880	+	
Cali, Santa Helena	1.200	1.280	1.240	+		Bogotá, D.C., Plaza España	3.840	4.000	3.893	=	
Cali, Siloé	1.200	1.200	1.200	=		Manizales (Caldas)	4.295	4.405	4.350	-	
Ibagué, Plaza La 21	1.440	1.440	1.440	=		Medellín, Central					
Montería (Córdoba)	1.100	1.160	1.120	-		Mayorista de Antioquia	3.500	3.700	3.550	+	
Popayán (Cauca)	960	976	965	=		Neiva, Surabastos	3.360	3.440	3.380	-	
Sincedejo (Sucre)	1.100	1.500	1.225	+		Frijol palomito importado					
Tuluá (Valle del Cauca)	880	960	940	+		Barranquilla, Barranquillita	3.750	3.850	3.800	=	
Frijol bolón						Barranquilla, Granabastos	4.350	4.500	4.438	+	
Armenia, Mercar	5.440	5.600	5.547	+		Cartagena, Bazurto	3.800	4.200	3.950	--	
Bogotá, D.C., Corabastos	4.960	5.280	5.120	+		Frijol radical					
Bogotá, D.C., Plaza España	5.200	5.440	5.280	+		Bogotá, D.C., Corabastos	3.520	3.680	3.580	-	
Bucaramanga, Centroabastos	5.400	5.400	5.400	-		Bogotá, D.C., Paloquemao	3.840	4.160	4.000	+	
Cali, La Floresta	5.600	5.600	5.600	+		Bucaramanga, Centroabastos	3.800	3.900	3.833	+	
Cali, Santa Helena	5.280	5.440	5.360	+		Bucaramanga, Mercados del centro	3.960	3.960	3.960	+	
Cartago (Valle del Cauca)	4.800	5.200	5.000	--		Cartago (Valle del Cauca)	4.000	4.400	4.200	---	
Cúcuta, Cenabastos	5.500	6.500	5.833	=		Medellín, Central					
Palmira (Valle del Cauca)	4.400	4.480	4.440	=		Mayorista de Antioquia	3.700	3.800	3.725	+	
Pasto (Nariño)	3.600	3.680	3.653	+		Pereira, Mercasa	4.100	4.100	4.100	=	
Pereira, Mercasa	5.300	5.545	5.423	+		Frijol Uribe rosado					
Popayán (Cauca)	3.520	3.600	3.573	-		Cartago (Valle del Cauca)	4.160	4.240	4.200	-	
Tunja (Boyacá)	4.480	4.480	4.480	-		Medellín, Central					
Villavicencio, CAV	5.200	5.200	5.200	-		Mayorista de Antioquia	3.800	4.000	3.933	n.d.	
Frijol cabeza negra importado						Pereira, Mercasa	3.900	4.100	3.987	+	
Barranquilla, Barranquillita	3.900	4.600	4.275	+		Frijol Zaragoza					
Cartagena, Bazurto	4.200	4.500	4.375	-		Barranquilla, Barranquillita	4.350	4.500	4.418	=	
Frijol cabeza negra nacional											
Barranquilla, Granabastos	4.440	4.500	4.468	=							

**Cuadro 4. Mercados mayoristas. Precios de venta de granos y cereales (conclusión)
2015 (17 al 23 de enero)**

Productos y mercados	Pesos por kilogramo				Tendencia	Productos y mercados	Pesos por kilogramo				Tendencia
	Mínimo	Máximo	Medio				Mínimo	Máximo	Medio		
Frijol Zaragoza (continuación)						Maíz amarillo cáscara importado					
Barranquilla, Granabastos	4.480	4.568	4.510		+	Medellín, Central					
Cartagena, Bazurto	4.500	5.000	4.825		+	Mayorista de Antioquia	820	850	837		-
Cúcuta, Cenabastos	5.500	6.500	5.833		-	Maíz amarillo trillado					
Cúcuta, La Nueva Sexta	5.000	5.500	5.333		+	Armenia, Mercar	900	920	910		+
Montería (Córdoba)	6.000	6.400	6.250		+	Barranquilla, Barranquillita	1.188	1.225	1.206		=
Sincelejo (Sucre)	4.900	5.200	5.033		=	Barranquilla, Granabastos	1.200	1.250	1.228		=
Valledupar, Mercado Nuevo	4.500	4.500	4.500		=	Cali, La Floresta	1.200	1.200	1.200		=
Garbanzo importado						Cali, Santa Helena	1.280	1.300	1.293		+
Armenia, Mercar	3.145	3.172	3.159		+	Cali, Siloé	1.300	1.300	1.300		=
Bogotá, D.C., Corabastos	3.280	3.400	3.360		+	Cartagena, Bazurto	1.375	1.425	1.392		-
Bogotá, D.C., Paloquemao	4.000	4.160	4.040		-	Medellín, Central					
Bogotá, D.C., Plaza España	3.448	3.760	3.576		--	Mayorista de Antioquia	1.200	1.200	1.200		=
Bucaramanga, Centroabastos	2.600	2.600	2.600		=	Medellín, Coomerca	1.300	1.300	1.300		=
Bucaramanga, Mercados del centro	3.000	3.000	3.000		=	Medellín, Placita de Flórez	1.200	1.400	1.300		=
Cartago (Valle del Cauca)	2.400	2.800	2.600		=	Montería (Córdoba)	1.000	1.100	1.075		=
Cúcuta, Cenabastos	3.800	3.800	3.800		=	Palmira (Valle del Cauca)	1.100	1.160	1.140		=
Cúcuta, La Nueva Sexta	3.167	3.750	3.417		--	Pasto (Nariño)	1.520	1.560	1.533		=
Medellín, Central						Pereira, Mercasa	1.040	1.200	1.133		=
Mayorista de Antioquia	2.640	3.840	2.960		=	Sincelejo (Sucre)	978	1.133	1.083		+
Medellín, Coomerca	3.920	4.040	3.990		=	Tuluá (Valle del Cauca)	1.200	1.240	1.213		=
Medellín, Placita de Flórez	2.400	4.080	2.960		=	Tunja (Boyacá)	800	880	840		+
Neiva, Surabastos	2.800	2.880	2.860		+	Maíz blanco cáscara					
Pereira, Mercasa	2.500	3.080	2.733		=	Medellín, Central					
Tunja (Boyacá)	3.400	3.400	3.400		+	Mayorista de Antioquia	950	1.000	967		+
Villavicencio, CAV	2.640	2.960	2.800		+	San Vicente (Antioquia)	950	1.100	1.023		+
Lenteja importada						Tunja (Boyacá)	1.360	1.440	1.400		+
Armenia, Mercar	2.987	2.996	2.991		+	Maíz blanco retronado					
Barranquilla, Barranquillita	2.500	2.600	2.550		+	Cartago (Valle del Cauca)	1.200	1.280	1.240		-
Barranquilla, Granabastos	2.780	2.840	2.804		+	Maíz blanco trillado					
Bogotá, D.C., Paloquemao	2.880	3.200	3.040		-	Armenia, Mercar	1.200	1.260	1.220		+
Bogotá, D.C., Plaza España	2.880	3.056	2.965		+	Barranquilla, Barranquillita	1.175	1.200	1.191		=
Bucaramanga, Centroabastos	2.700	2.800	2.733		+	Barranquilla, Granabastos	1.396	1.425	1.410		+
Bucaramanga, Mercados del centro	2.640	2.700	2.670		=	Bogotá, D.C., Corabastos	1.240	1.320	1.280		-
Buenaventura (Valle del Cauca)	2.260	2.560	2.407		-	Bogotá, D.C., Paloquemao	1.440	1.600	1.520		+
Cali, La Floresta	2.400	2.940	2.713		=	Bogotá, D.C., Plaza España	1.440	1.456	1.445		+
Cali, Santa Helena	2.560	2.720	2.613		=	Cali, La Floresta	1.120	1.200	1.173		+
Cali, Siloé	2.600	2.880	2.740		=	Cali, Santa Helena	1.300	1.320	1.307		=
Cartago (Valle del Cauca)	2.560	2.880	2.720		+	Cartagena, Bazurto	1.550	1.550	1.550		-
Cúcuta, Cenabastos	2.640	2.700	2.680		+	Cartago (Valle del Cauca)	1.140	1.190	1.165		-
Cúcuta, La Nueva Sexta	2.500	2.800	2.683		+	Cúcuta, Cenabastos	1.500	1.640	1.547		+
Manizales (Caldas)	2.555	2.863	2.731		=	Cúcuta, La Nueva Sexta	1.417	1.500	1.472		+
Medellín, Central						Manizales (Caldas)	1.120	1.200	1.173		=
Mayorista de Antioquia	2.800	3.308	2.947		=	Medellín, Central					
Montería (Córdoba)	2.680	2.700	2.695		=	Mayorista de Antioquia	1.280	1.300	1.293		+
Neiva, Surabastos	2.480	2.640	2.560		+	Medellín, Coomerca	1.300	1.300	1.300		=
Palmira (Valle del Cauca)	2.500	2.700	2.633		+	Medellín, Placita de Flórez	1.200	1.400	1.300		=
Pamplona (Norte de Santander)	2.640	2.720	2.680		+	Montería (Córdoba)	1.060	1.100	1.090		=
Pasto (Nariño)	2.400	2.560	2.480		+	Neiva, Surabastos	992	1.024	1.008		+
Pereira, Mercasa	2.400	2.860	2.653		=	Popayán (Cauca)	1.140	1.140	1.140		=
Sincelejo (Sucre)	2.700	2.800	2.775		=	Sincelejo (Sucre)	1.156	1.200	1.183		+
Tunja (Boyacá)	2.800	2.800	2.800		-	Tuluá (Valle del Cauca)	1.180	1.240	1.213		+
Valledupar, Mercado Nuevo	2.500	3.000	2.833		+	Valledupar, Mercado Nuevo	1.200	1.300	1.233		+
Villavicencio, CAV	3.043	3.261	3.163		+	Villavicencio, CAV	1.280	1.360	1.300		-
Maíz amarillo cáscara						Maíz enlatado					
Bogotá, D.C., Corabastos	800	864	832		-	Medellín, Central					
Bogotá, D.C., Paloquemao	1.120	1.200	1.180		+	Mayorista de Antioquia	7.041	9.681	8.410		=
Buenaventura (Valle del Cauca)	860	980	913		=	Maíz pira					
Cali, Santa Helena	1.040	1.040	1.040		+	Bogotá, D.C., Corabastos	1.840	1.992	1.908		+
Cartagena, Bazurto	800	820	807		=	Bucaramanga, Centroabastos	2.000	2.190	2.095		+
Cartago (Valle del Cauca)	900	1.000	950		=	Bucaramanga, Mercados del centro	2.214	2.548	2.381		-
Manizales (Caldas)	920	1.000	949		=	Cúcuta, Cenabastos	1.680	2.200	1.853		-
Medellín, Central						Cúcuta, La Nueva Sexta	2.000	2.400	2.133		--
Mayorista de Antioquia	1.000	1.000	1.000		=	Medellín, Central					
Medellín, Coomerca	1.000	1.000	1.000		=	Mayorista de Antioquia	2.000	2.800	2.270		=
Medellín, Placita de Flórez	1.000	1.000	1.000		=	Medellín, Coomerca	2.880	2.960	2.930		=
Montería (Córdoba)	800	920	870		+	Medellín, Placita de Flórez	2.000	2.800	2.400		=
Neiva, Surabastos	864	880	876		+	Montería (Córdoba)	1.920	1.960	1.938		=
Pasto (Nariño)	800	850	817		+	Villavicencio, CAV	2.261	2.609	2.522		=
Sincelejo (Sucre)	911	933	917		+						
Sonsón (Antioquia)	850	900	867		=						
Tuluá (Valle del Cauca)	1.000	1.080	1.040		=						
Valledupar, Mercado Nuevo	900	1.000	933		=						

Tendencias:

(---) Variación mayor al -20 %
 (--) Variación entre -10 % y -20 %
 (-) Variación entre 0 % y -10 %

(=) Variación igual a 0 %

(+) Variación entre 0 % y 10 %

(+ +) Variación entre 10 % y 20 %

(++) Variación mayor al 20 %

(n.d.) No determinado

**Cuadro 5. Mercados mayoristas. Precios de venta de huevos y lácteos
2015 (17 al 23 de enero)**

Productos y mercados	Pesos por kilogramo				Tenden- cia	Productos y mercados	Pesos por kilogramo				Tenden- cia
	Mínimo	Máximo	Medio				Mínimo	Máximo	Medio		
Huevo blanco A						Huevo rojo AA (continuación)					
Buenaventura (Valle del Cauca)	300	313	307	-		Sincelejo (Sucre)	223	253	237	-	
Cartago (Valle del Cauca)	220	223	222	-		Tuluá (Valle del Cauca)	217	227	222	--	
Cúcuta, Cenabastos	201	201	201	-		Valledupar, Mercado Nuevo	200	203	202	-	
Manizales (Caldas)	220	260	238	+		Villavicencio, CAV	230	250	238	-	
Medellín, Central						Huevo rojo B					
Mayorista de Antioquia	200	230	213	-		Armenia, Mercar	190	225	212	-	
Medellín, Coomerca	210	210	210	-		Barranquilla, Barranquillita	195	200	198	=	
Medellín, Placita de Flórez	225	230	228	-		Barranquilla, Granabastos	190	200	195	--	
Pereira, La 41	200	200	200	--		Bogotá, D.C., Corabastos	220	230	227	-	
Huevo blanco AA						Bogotá, D.C., Paloquemao	220	230	227	-	
Cartago (Valle del Cauca)	230	233	232	-		Bucaramanga, Centroabastos	170	170	170	+	
Cúcuta, Cenabastos	228	228	228	=		Cúcuta, Cenabastos	170	170	170	=	
Manizales (Caldas)	230	270	250	=		Ibagué, Plaza La 21	183	210	198	+	
Medellín, Central						Medellín, Central					
Mayorista de Antioquia	210	240	229	+		Mayorista de Antioquia	190	200	195	-	
Medellín, Coomerca	220	225	222	-		Montería (Córdoba)	207	213	211	-	
Medellín, Placita de Flórez	235	235	235	-		Sincelejo (Sucre)	193	200	198	-	
Pereira, La 41	230	230	230	-		Villavicencio, CAV	180	200	188	-	
Huevo blanco B						Huevo rojo extra					
Cartago (Valle del Cauca)	203	207	205	-		Armenia, Mercar	260	290	273	+	
Manizales (Caldas)	220	250	235	=		Bogotá, D.C., Corabastos	280	280	280	-	
Medellín, Central						Bogotá, D.C., Paloquemao	280	280	280	+	
Mayorista de Antioquia	190	200	195	-		Bucaramanga, Centroabastos	200	200	200	-	
Medellín, Coomerca	170	170	170	n.d.		Cali, Galería Alameda	267	317	292	=	
Pereira, La 41	190	190	190	--		Cúcuta, Cenabastos	250	250	250	=	
Huevo blanco extra						Ibagué, Plaza La 21	277	283	282	+	
Cali, Santa Helena	273	280	276	-		Medellín, Central					
Cartago (Valle del Cauca)	240	240	240	-		Mayorista de Antioquia	250	255	253	=	
Manizales (Caldas)	250	280	267	=		Medellín, Coomerca	235	240	238	-	
Medellín, Central						Medellín, Placita de Flórez	250	250	250	-	
Mayorista de Antioquia	250	255	253	=		Neiva, Surabastos	265	270	269	-	
Medellín, Coomerca	235	240	238	-		Palmira (Valle del Cauca)	283	283	283	=	
Medellín, Placita de Flórez	250	250	250	-		Pasto (Nariño)	233	250	240	+	
Pereira, La 41	280	280	280	=		Villavicencio, CAV	240	260	250	-	
Huevo rojo A						Leche en polvo					
Armenia, Mercar	210	240	227	-		Armenia, Mercar	15.469	19.722	16.999	=	
Barranquilla, Barranquillita	205	210	208	=		Barranquilla, Barranquillita	18.056	18.255	18.171	=	
Barranquilla, Granabastos	210	215	213	-		Barranquilla, Granabastos	19.010	19.210	19.123	=	
Bogotá, D.C., Corabastos	230	240	237	-		Bogotá, D.C., Corabastos	18.750	19.097	18.924	+	
Bogotá, D.C., Paloquemao	240	240	240	-		Bucaramanga, Centroabastos	18.056	19.444	18.628	-	
Bucaramanga, Centroabastos	185	185	185	+		Bucaramanga, Mercados del centro	18.889	19.280	19.019	+	
Cali, La Floresta	225	225	225	=		Buenaventura (Valle del Cauca)	15.526	18.663	17.117	-	
Cartagena, Bazurto	220	223	222	+		Cali, La Floresta	15.789	18.316	16.946	=	
Cúcuta, Cenabastos	200	201	201	-		Cali, Santa Helena	17.544	18.056	17.771	+	
Ibagué, Plaza La 21	200	233	215	-		Cali, Siloé	16.579	18.837	17.819	=	
Medellín, Central						Cartagena, Bazurto	17.361	18.056	17.752	=	
Mayorista de Antioquia	200	230	213	-		Cartago (Valle del Cauca)	19.352	19.444	19.398	-	
Medellín, Coomerca	210	210	210	-		Cúcuta, Cenabastos	18.229	18.576	18.345	-	
Medellín, Placita de Flórez	225	230	228	-		Ibagué, Plaza La 21	16.842	16.842	16.842	=	
Montería (Córdoba)	210	227	217	-		Medellín, Central					
Neiva, Surabastos	216	224	220	-		Mayorista de Antioquia	13.833	14.467	14.044	=	
Pamplona (Norte de Santander)	211	211	211	-		Palmira (Valle del Cauca)	15.789	19.444	17.228	=	
Pasto (Nariño)	183	227	201	-		Pamplona (Norte de Santander)	11.250	11.250	11.250	=	
Popayán (Cauca)	217	220	218	+		Pasto (Nariño)	15.789	16.620	16.187	+	
Sincelejo (Sucre)	210	217	215	-		Pereira, Mercasa	19.194	19.363	19.266	=	
Tuluá (Valle del Cauca)	190	200	197	-		Sincelejo (Sucre)	17.795	18.663	18.229	=	
Villavicencio, CAV	200	200	200	-		Tuluá (Valle del Cauca)	15.526	18.229	16.881	=	
Huevo rojo AA						Valledupar, Mercado Nuevo	16.667	16.667	16.667	=	
Armenia, Mercar	225	270	248	-		Villavicencio, CAV	18.924	20.217	19.312	+	
Barranquilla, Barranquillita	220	230	225	=		Queso campesino					
Barranquilla, Granabastos	230	235	233	--		Armenia, Mercar	9.000	9.500	9.167	=	
Bogotá, D.C., Corabastos	240	250	247	-		Bogotá, D.C., Corabastos	6.800	7.000	6.950	=	
Bogotá, D.C., Paloquemao	250	260	257	-		Bogotá, D.C., Paloquemao	7.000	7.500	7.333	+	
Bucaramanga, Centroabastos	190	190	190	-		Bogotá, D.C., Plaza Las Flores	6.400	6.800	6.633	+	
Cali, La Floresta	230	250	240	=		Bucaramanga, Mercados del centro	9.000	10.000	9.333	-	
Cartagena, Bazurto	220	223	222	-		Cali, Galería Alameda	8.600	10.000	9.533	-	
Cúcuta, Cenabastos	210	228	219	-		Cali, La Floresta	9.000	9.000	9.000	=	
Ibagué, Plaza La 21	233	250	243	-		Cali, Siloé	7.200	9.000	8.100	=	
Medellín, Central						Cúcuta, Cenabastos	8.500	8.800	8.650	=	
Mayorista de Antioquia	210	240	229	+		Ibagué, Plaza La 21	7.000	7.200	7.100	=	
Medellín, Coomerca	220	225	222	-		Manizales (Caldas)	6.400	6.600	6.533	=	
Medellín, Placita de Flórez	235	235	235	-		Medellín, Central					
Neiva, Surabastos	223	230	226	--		Mayorista de Antioquia	9.600	10.500	10.033	=	
Palmira (Valle del Cauca)	250	267	258	-		Montería (Córdoba)	9.000	9.400	9.150	+	
Pamplona (Norte de Santander)	225	228	226	-		Palmira (Valle del Cauca)	8.800	8.800	8.800	=	
Pasto (Nariño)	217	243	226	+		Pereira, La 41	7.600	8.000	7.800	=	
Popayán (Cauca)	227	233	230	+		Tuluá (Valle del Cauca)	9.000	9.200	9.067	+	
						Villavicencio, CAV	7.400	8.400	8.150	+	

**Cuadro 5. Mercados mayoristas. Precios de venta de huevos y lácteos (conclusión)
2015 (17 al 23 de enero)**

Productos y mercados	Pesos por kilogramo				Tendencia	Productos y mercados	Pesos por kilogramo				Tendencia			
	Mínimo	Máximo	Medio				Mínimo	Máximo	Medio					
Queso Caquetá						Queso cuajada (continuación)								
Buenaventura (Valle del Cauca)	9.800	10.000	9.933	=	Bogotá, D.C., Paloquemao	7.000	7.600	7.200	+	Bogotá, D.C., Plaza Las Flores	6.600	6.800	6.633	-
Cali, Santa Helena	9.000	9.000	9.000	-	Bucaramanga, Mercados del centro	9.000	10.000	9.333	+	Buenaventura (Valle del Cauca)	6.400	6.600	6.500	=
Cali, Siloé	9.000	9.000	9.000	=	Cali, Galería Alameda	6.000	6.500	6.167	=	Cali, Santa Helena	6.000	6.500	6.267	+
Palmira (Valle del Cauca)	8.800	8.800	8.800	=	Cali, Siloé	6.000	7.000	6.500	=	Cúcuta, Cenabastos	8.500	9.000	8.750	=
Popayán (Cauca)	8.200	8.300	8.250	+	Ibagué, Plaza La 21	8.400	8.400	8.400	n.d.	Medellín, Central				
Tuluá (Valle del Cauca)	8.600	8.800	8.700	-	Medellín, Central					Mayorista de Antioquia	7.700	8.400	8.033	=
Queso costeño					Medellín, Coomerca	7.200	7.200	7.200	=	Medellín, Placita de Flórez	7.500	7.500	7.500	=
Armenia, Mercar	8.320	8.400	8.360	+	Palmira (Valle del Cauca)	6.800	6.800	6.800	-	Pereira, La 41	7.000	7.000	7.000	-
Barranquilla, Barranquillita	8.800	9.000	8.900	+	Tuluá (Valle del Cauca)	6.000	6.400	6.133	-	Villavicencio, CAV	8.400	9.000	8.700	-
Barranquilla, Granabastos	8.800	9.000	8.850	+	Queso doble crema					Armenia, Mercar	8.600	8.800	8.733	-
Bogotá, D.C., Corabastos	9.600	10.000	9.850	-	Bogotá, D.C., Corabastos	8.400	9.200	8.800	=	Bogotá, D.C., Paloquemao	8.000	8.400	8.133	=
Bogotá, D.C., Paloquemao	9.000	10.000	9.333	-	Bogotá, D.C., Plaza Las Flores	8.400	8.400	8.400	+	Bucaramanga, Mercados del centro	10.000	10.000	10.000	=
Bogotá, D.C., Plaza Las Flores	9.000	9.000	9.000	=	Bucaramanga, Mercados del centro	7.400	7.600	7.500	-	Buenaventura (Valle del Cauca)	8.800	9.000	8.933	=
Bucaramanga, Mercados del centro	10.000	10.000	10.000	=	Cali, Galería Alameda	8.800	9.000	8.933	=	Cali, La Floresta	9.000	9.200	9.067	=
Cali, Galería Alameda	9.200	10.000	9.733	=	Cali, La Floresta	9.000	9.200	9.067	-	Cali, Santa Helena	8.000	8.200	8.067	-
Cali, La Floresta	8.800	10.000	9.267	=	Cúcuta, Cenabastos	8.800	9.000	8.900	=	Cúcuta, Cenabastos	8.800	9.000	8.900	=
Cali, Santa Helena	9.300	9.500	9.400	-	Ibagué, Plaza La 21	9.200	9.200	9.200	=	Ibagué, Plaza La 21	9.200	9.200	9.200	=
Cali, Siloé	9.000	9.000	9.000	=	Medellín, Central					Medellín, Central				
Cartagena, Bazurto	8.000	9.000	8.500	+	Mayorista de Antioquia	8.000	8.000	8.000	=	Palmira (Valle del Cauca)	8.800	8.800	8.800	=
Ibagué, Plaza La 21	9.000	10.000	9.500	=	Palmira (Valle del Cauca)	8.800	8.800	8.800	=	Popayán (Cauca)	8.400	8.500	8.450	=
Manizales (Caldas)	9.500	9.500	9.500	=	Popayán (Cauca)	8.400	8.500	8.450	=	Tuluá (Valle del Cauca)	8.800	8.800	8.800	=
Medellín, Central					Tuluá (Valle del Cauca)	8.800	8.800	8.800	=	Villavicencio, CAV	8.800	8.800	8.800	=
Mayorista de Antioquia	9.500	9.500	9.500	+	Queso cuajada					Armenia, Mercar	5.800	5.800	5.800	=
Medellín, Coomerca	8.500	9.000	8.833	+	Bogotá, D.C., Corabastos	8.000	8.000	8.000	=	Bogotá, D.C., Corabastos	8.000	8.000	8.000	=
Medellín, Placita de Flórez	8.500	8.500	8.500	-										
Montería (Córdoba)	9.600	10.000	9.900	+										
Palmira (Valle del Cauca)	9.000	9.000	9.000	+										
Pereira, La 41	10.000	10.500	10.250	-										
Sincelejo (Sucre)	9.000	9.400	9.150	=										
Valledupar, Mercado Nuevo	9.500	9.500	9.500	+										
Villavicencio, CAV	9.000	9.000	9.000	=										

Tendencias:

(---) Variación mayor al -20 %

(--) Variación entre -10 % y -20 %

(-) Variación entre 0 % y -10 %

(=) Variación igual a 0 %

(+) Variación entre 0 % y 10 %

(+ +) Variación entre 10 % y 20 %

(+++) Variación mayor al 20 %

(n.d.) No determinado

**Cuadro 6. Mercados mayoristas. Precios de venta de carnes
2015 (17 al 23 de enero)**

Productos y mercados	Pesos por kilogramo				Tendencia	Productos y mercados	Pesos por kilogramo				Tendencia			
	Mínimo	Máximo	Medio				Mínimo	Máximo	Medio					
Alas de pollo con costillar						Carne de cerdo, brazo con hueso (continuación)								
Armenia, Mercar	3.800	3.800	3.800	=	Barranquilla, Barranquillita	7.800	8.400	8.100	=	Barranquilla, Barranquillita	9.000	9.200	9.050	-
Barranquilla, Barranquillita	3.300	3.400	3.375	=	Bogotá, D.C., Frigorífico Ble Ltda.	8.400	9.000	8.742	+	Bogotá, D.C., Frigorífico Guadalupe	9.000	9.400	9.200	=
Barranquilla, Granabastos	3.400	3.700	3.567	=	Bogotá, D.C., Paloquemao	9.000	9.400	9.200	=	Cartagena, Bazurto	7.500	7.500	7.500	=
Bogotá, D.C., Frigorífico Ble Ltda.	3.000	3.000	3.000	=	Cartagena, Bazurto	7.500	7.500	7.500	=	Cúcuta, Cenabastos	8.500	9.000	8.750	=
Bogotá, D.C., Frigorífico Guadalupe	2.500	3.000	2.788	+	Montería (Córdoba)	9.000	9.000	9.000	=	Montería (Córdoba)	9.000	9.000	9.000	=
Cali, Galería Alameda	3.600	3.900	3.750	=	Sincelejo (Sucre)	7.000	8.000	7.250	=	Sincelejo (Sucre)	7.000	8.000	7.250	=
Cali, Santa Helena	4.000	4.400	4.267	+	Valledupar, Mercado Nuevo	8.000	9.000	8.500	=	Valledupar, Mercado Nuevo	8.000	9.000	8.500	=
Cartagena, Bazurto	3.400	4.200	3.750	+										
Montería (Córdoba)	3.200	3.400	3.267	-	Carne de cerdo, brazo sin hueso					Armenia, Frigocafé	10.000	10.000	10.000	=
Palmira (Valle del Cauca)	4.000	4.000	4.000	=	Barranquilla, Barranquillita	10.400	10.400	10.400	=	Barranquilla, Barranquillita	9.200	10.000	9.717	+
Sincelejo (Sucre)	3.600	3.600	3.600	=	Bogotá, D.C., Frigorífico Ble Ltda.	9.200	10.000	9.621	+	Bogotá, D.C., Frigorífico Guadalupe	9.200	10.000	9.621	+
Tuluá (Valle del Cauca)	4.000	5.000	4.667	=	Bogotá, D.C., Frigorífico Guadalupe	9.200	10.000	9.621	+	Bogotá, D.C., Paloquemao	9.600	10.000	9.700	-
Valledupar, Mercado Nuevo	2.800	3.100	2.950	=	Buenaventura (Valle del Cauca)	11.000	11.000	11.000	=	Buenaventura (Valle del Cauca)	11.000	11.000	11.000	=
Villavicencio, CAV	4.000	4.400	4.200	+	Cali, Santa Helena	9.800	10.000	9.900	+	Cali, Santa Helena	9.800	10.000	9.900	+
Alas de pollo sin costillar					Cartagena, Bazurto	10.500	10.500	10.500	=	Cartagena, Bazurto	10.500	10.500	10.500	=
Bogotá, D.C., Corabastos	4.000	4.400	4.200	-	Ibagué, Frigorífico Carlina	11.550	11.550	11.550	=	Ibagué, Frigorífico Carlina	11.550	11.550	11.550	=
Bogotá, D.C., Frigorífico Ble Ltda.	5.000	5.000	5.000	=	Ibagué, Plaza La 21	10.000	11.000	10.667	+	Ibagué, Plaza La 21	10.000	11.000	10.667	+
Bogotá, D.C., Frigorífico Guadalupe	4.600	5.200	4.888	-	Medellín, Central					Medellín, Central				
Bogotá, D.C., Paloquemao	5.000	5.600	5.300	-	Mayorista de Antioquia	9.000	10.000	9.400	=	Mayorista de Antioquia	9.000	10.000	9.400	=
Bucaramanga, Frigoríficos	4.200	5.200	4.533	-	Medellín, Coomerca	4.000	4.000	4.000	=	Medellín, Coomerca	12.000	12.000	12.000	=
Cúcuta, Cenabastos	3.740	3.750	3.747	-	Neiva, Surabastos	3.600	4.000	3.800	+	Neiva, Surabastos	3.600	4.000	3.800	+
Medellín, Central					Carne de cerdo, brazo con hueso					Armenia, Frigocafé	9.000	9.000	9.000	=
Mayorista de Antioquia	3.000	5.500	4.450	=	Armenia, Frigocafé	9.000	9.000	9.000	=	Bogotá, D.C., Corabastos	9.000	9.000	9.000	=
Medellín, Coomerca	4.000	4.000	4.000	=						Bogotá, D.C., Frigorífico Ble Ltda.	5.000	5.000	5.000	=
Palmira (Valle del Cauca)	9.600	11.400	10.500	+						Bogotá, D.C., Frigorífico Guadalupe	4.600	5.200	4.888	-
Pasto (Nariño)	10.400	12.000	11.133	-						Bogotá, D.C., Paloquemao	5.000	5.600	5.300	-
Pereira, La 41	11.000	11.000	11.000	=						Bucaramanga, Frigoríficos	4.200	5.200	4.533	-
Popayán (Cauca)	10.000	10.000	10.000	=						Cúcuta, Cenabastos	3.740	3.750	3.747	-

**Cuadro 6. Mercados mayoristas. Precios de venta de carnes (continuación)
2015 (17 al 23 de enero)**

Productos y mercados	Pesos por kilogramo				Tenden- cia	Productos y mercados	Pesos por kilogramo				Tenden- cia				
	Mínimo	Máximo	Medio				Mínimo	Máximo	Medio						
Carne de cerdo, brazo sin hueso (continuación)						Carne de cerdo, lomo con hueso (continuación)									
Sincelejo (Sucre)	9.000	10.000	9.750	=	Valledupar, Mercado Nuevo	7.000	8.000	7.333	=	Carne de cerdo, lomo sin hueso					
Tuluá (Valle del Cauca)	10.000	10.200	10.067	=	Armenia, Frigocafé	13.000	13.000	13.000	=	Barranquilla, Barranquillita	12.600	13.000	12.800	=	
Valledupar, Mercado Nuevo	10.000	12.000	11.000	=	Bogotá, D.C., Frigorífico Ble Ltda.	12.500	13.000	12.850	+	Bogotá, D.C., Frigorífico Guadalupe	12.000	13.000	12.517	-	
Villavicencio, CAV	10.000	10.000	10.000	=	Bogotá, D.C., Paloquemao	13.000	13.400	13.200	+	Buenaventura (Valle del Cauca)	13.000	13.000	13.000	=	
Carne de cerdo, cabeza de lomo					Cali, Santa Helena	12.500	13.000	12.767	-	Cartagena, Bazaruto	13.000	13.000	13.000	=	
Armenia, Frigocafé	11.000	11.000	11.000	=	Cúcuta, Cenabastos	10.000	10.000	10.000	-	Cúcuta, La Nueva Sexta	11.000	14.000	12.000	--	
Bogotá, D.C., Frigorífico Ble Ltda.	9.200	10.000	9.717	+	Ibagué, Frigorífico Carlima	11.550	11.550	11.550	=	Ibagué, Frigorífico Carlima	14.175	14.175	14.175	=	
Bogotá, D.C., Frigorífico Guadalupe	9.200	10.000	9.621	+	Ibagué, Plaza La 21	10.000	11.000	10.667	=	Ibagué, Plaza La 21	13.000	17.000	14.667	=	
Bogotá, D.C., Paloquemao	9.800	10.000	9.950	-	Villavicencio, CAV	10.000	10.000	10.000	-	Manizales (Caldas)	12.000	13.000	12.625	=	
Cúcuta, Cenabastos	10.000	10.000	10.000	=	Carne de cerdo, costilla					Medellín, Central					
Cúcuta, La Nueva Sexta	8.500	9.000	8.667	-	Armenia, Frigocafé	11.000	11.000	11.000	=	Mayorista de Antioquia	11.600	13.000	12.150	=	
Ibagué, Frigorífico Carlima	11.550	11.550	11.550	=	Barranquilla, Barranquillita	7.800	8.400	8.100	=	Medellín, Coomerca	13.500	15.000	13.900	+	
Ibagué, Plaza La 21	10.000	11.000	10.667	=	Bogotá, D.C., Frigorífico Ble Ltda.	10.500	11.000	10.817	+	Montería (Córdoba)	14.000	14.000	14.000	=	
Villavicencio, CAV	10.000	10.000	10.000	-	Bogotá, D.C., Frigorífico Guadalupe	10.400	10.800	10.625	+	Neiva, Surabastos	10.600	11.000	10.900	+	
Carne de cerdo, costilla					Bogotá, D.C., Paloquemao	10.000	11.000	10.550	+	Palmira (Valle del Cauca)	12.600	13.000	12.800	=	
Armenia, Frigocafé	11.000	11.000	11.000	=	Buenaventura (Valle del Cauca)	11.000	11.000	11.000	=	Pasto (Nariño)	12.800	14.000	13.267	-	
Barranquilla, Barranquillita	7.800	8.400	8.100	=	Cali, Santa Helena	7.900	8.000	7.967	+	Pereira, La 41	13.000	14.000	13.500	-	
Bogotá, D.C., Frigorífico Ble Ltda.	10.500	11.000	10.817	+	Cartagena, Bazaruto	8.000	8.000	8.000	=	Popayán (Cauca)	13.500	13.500	13.500	=	
Bogotá, D.C., Frigorífico Guadalupe	10.400	10.800	10.625	+	Cúcuta, Cenabastos	9.000	9.000	9.000	+	Sincelejo (Sucre)	11.000	11.000	11.000	=	
Bogotá, D.C., Paloquemao	10.000	11.000	10.550	+	Cúcuta, La Nueva Sexta	8.500	9.000	8.833	-	Tuluá (Valle del Cauca)	13.500	13.800	13.700	=	
Buenaventura (Valle del Cauca)	11.000	11.000	11.000	=	Ibagué, Frigorífico Carlima	13.125	13.125	13.125	=	Tunja (Boyacá)	12.000	12.000	12.000	=	
Cali, Santa Helena	7.900	8.000	7.967	+	Ibagué, Plaza La 21	11.000	13.000	12.000	+	Valledupar, Mercado Nuevo	12.000	16.000	14.333	-	
Cartagena, Bazaruto	8.000	8.000	8.000	=	Manizales (Caldas)	9.000	10.000	9.750	=	Carne de cerdo, pernil con hueso					
Cúcuta, Cenabastos	9.000	9.000	9.000	+	Medellín, Central					Armenia, Frigocafé	11.000	11.000	11.000	=	
Cúcuta, La Nueva Sexta	8.500	9.000	8.833	-	Mayorista de Antioquia	10.600	11.800	11.250	=	Barranquilla, Barranquillita	7.800	8.400	8.100	=	
Ibagué, Frigorífico Carlima	13.125	13.125	13.125	=	Medellín, Coomerca	11.500	12.300	11.725	+	Bogotá, D.C., Frigorífico Ble Ltda.	10.000	10.600	10.167	+	
Ibagué, Plaza La 21	11.000	13.000	12.000	+	Montería (Córdoba)	9.000	9.000	9.000	=	Bogotá, D.C., Frigorífico Guadalupe	9.000	10.000	9.438	-	
Manizales (Caldas)	9.000	10.000	9.750	=	Palmira (Valle del Cauca)	8.000	8.000	8.000	=	Buenaventura (Valle del Cauca)	8.000	8.000	8.000	=	
Medellín, Central					Pasto (Nariño)	10.000	10.300	10.100	+	Cali, Santa Helena	11.000	11.200	11.133	=	
Mayorista de Antioquia	10.600	11.800	11.250	=	Pereira, La 41	11.000	11.000	11.000	=	Cartagena, Bazaruto	10.500	10.500	10.500	=	
Medellín, Coomerca	11.500	12.300	11.725	+	Popayán (Cauca)	9.000	9.000	9.000	=	Cúcuta, Cenabastos	9.000	9.000	9.000	=	
Montería (Córdoba)	9.000	9.000	9.000	=	Tuluá (Valle del Cauca)	10.000	10.400	10.233	=	Cúcuta, La Nueva Sexta	8.000	8.000	8.000	-	
Palmira (Valle del Cauca)	8.000	8.000	8.000	=	Tunja (Boyacá)	10.000	10.600	10.200	=	Ibagué, Frigorífico Carlima	12.600	12.600	12.600	=	
Bogotá, D.C., Frigorífico Ble Ltda.	10.500	11.000	10.817	+	Valledupar, Mercado Nuevo	8.000	9.000	8.500	=	Ibagué, Plaza La 21	11.000	12.000	11.333	+	
Bogotá, D.C., Frigorífico Guadalupe	10.400	10.800	10.625	+	Villavicencio, CAV	9.600	10.000	9.850	-	Manizales (Caldas)	10.500	11.000	10.750	-	
Bogotá, D.C., Paloquemao	10.000	11.000	10.550	+	Carne de cerdo en canal					Medellín, Central					
Buenaventura (Valle del Cauca)	11.000	11.000	11.000	=	Armenia, Frigocafé	7.000	7.000	7.000	=	Mayorista de Antioquia	9.000	11.000	10.000	=	
Cali, Santa Helena	7.900	8.000	7.967	+	Bogotá, D.C., Frigorífico Ble Ltda.	7.360	7.360	7.360	=	Medellín, Coomerca	12.600	14.300	13.375	+	
Cartagena, Bazaruto	8.000	8.000	8.000	=	Bogotá, D.C., Frigorífico Guadalupe	7.120	7.200	7.160	-	Montería (Córdoba)	12.000	13.000	12.500	=	
Cúcuta, Cenabastos	9.000	9.000	9.000	+	Ibagué, Plaza La 21	6.800	7.280	7.027	+	Palmira (Valle del Cauca)	11.000	12.000	11.500	=	
Cúcuta, La Nueva Sexta	8.500	9.000	8.833	-	Pereira, La 41	7.000	7.100	7.050	=	Pasto (Nariño)	11.800	12.600	12.133	=	
Ibagué, Frigorífico Carlima	13.125	13.125	13.125	=	Popayán (Cauca)	5.900	6.000	5.950	-	Pereira, La 41	11.000	11.000	11.000	-	
Ibagué, Plaza La 21	11.000	13.000	12.000	+	Carne de cerdo, espinazo					Popayán (Cauca)	10.000	10.000	10.000	=	
Manizales (Caldas)	9.000	10.000	9.750	=	Armenia, Frigocafé	7.000	7.000	7.000	=	Sincelejo (Sucre)	10.000	11.000	10.250	+	
Medellín, Central					Bogotá, D.C., Frigorífico Ble Ltda.	5.000	5.200	5.100	-	Tuluá (Valle del Cauca)	11.600	12.000	11.733	=	
Mayorista de Antioquia	10.600	11.800	11.250	=	Bogotá, D.C., Frigorífico Guadalupe	5.000	5.500	5.304	+	Tunja (Boyacá)	10.000	10.000	10.000	=	
Medellín, Coomerca	11.500	12.300	11.725	+	Buenaventura (Valle del Cauca)	6.500	6.600	6.533	-	Valledupar, Mercado Nuevo	8.000	9.500	8.833	+	
Montería (Córdoba)	9.000	9.000	9.000	=	Cali, Santa Helena	5.000	5.000	5.000	=	Villavicencio, CAV	9.600	10.000	9.850	-	
Neiva, Surabastos	3.000	3.200	3.050	-	Cúcuta, Cenabastos	3.000	4.000	3.500	=	Carne de cerdo, pernil sin hueso					
Palmira (Valle del Cauca)	5.000	5.000	5.000	=	Cúcuta, La Nueva Sexta	5.250	5.250	5.250	=	Armenia, Frigocafé	12.000	12.000	12.000	=	
Pasto (Nariño)	7.000	8.000	7.467	-	Ibagué, Frigorífico Carlima	5.250	5.250	5.250	=	Bogotá, D.C., Frigorífico Ble Ltda.	10.600	11.000	10.717	+	
Pereira, La 41	7.000	7.000	7.000	-	Ibagué, Plaza La 21	3.000	5.000	4.000	=	Bogotá, D.C., Frigorífico Guadalupe	10.000	10.600	10.296	-	
Popayán (Cauca)	5.000	5.000	5.000	=	Manizales (Caldas)	5.000	7.000	6.000	=	Buenaventura (Valle del Cauca)	12.000	12.000	12.000	=	
Tuluá (Valle del Cauca)	5.000	6.000	5.533	=	Medellín, Central					Cali, Santa Helena	11.000	11.200	11.133	=	
Tunja (Boyacá)	6.000	6.600	6.300	=	Mayorista de Antioquia	9.000	11.000	10.000	=	Cartagena, Bazaruto	10.500	10.500	10.500	=	
Carne de cerdo, lomo con hueso					Medellín, Coomerca	12.600	14.300	13.375	+	Cúcuta, Cenabastos	9.000	9.000	9.000	=	
Armenia, Frigocafé	11.000	11.000	11.000	=	Montería (Córdoba)	12.000	13.000	12.500	=	Cúcuta, La Nueva Sexta	8.500	9.500	9.000	=	
Barranquilla, Barranquillita	7.800	8.400	8.100	=	Palmira (Valle del Cauca)	11.000	12.000	11.500	=	Ibagué, Frigorífico Carlima	12.600	12.600	12.600	=	
Cartagena, Bazaruto	8.000	8.000	8.000	=	Pasto (Nariño)	11.800	12.600	12.133	=	Ibagué, Plaza La 21	11.000	12.000	11.667	-	
Cúcuta, Cenabastos	10.000	10.000	10.000	=	Pereira, La 41	11.000	11.000	11.000	-	Manizales (Caldas)	10.500	11.000	10.750	-	
Cúcuta, La Nueva Sexta	9.000	12.000	10.333	--	Popayán (Cauca)	10.000	10.000	10.000	=	Medellín, Central					
Montería (Córdoba)	10.000	10.000	10.000	n.d.	Sincelejo (Sucre)	10.000	11.000	10.250	+	Mayorista de Antioquia	9.000	11.000	10.000	=	
Sincelejo (Sucre)	7.000	8.000	7.500	=	Tuluá (Valle del Cauca)	11.600	12.000	11.733	=	Medellín, Coomerca	12.600	14.300	13.375	+	
					Tunja (Boyacá)	10.000	10.000	10.000	=	Montería (Córdoba)	12.000	13.000	12.500	=	
					Valledupar, Mercado Nuevo	12.000	16.000	14.333	-	Palmira (Valle del Cauca)	11.000	12.000	11.500	=	
					Villavicencio, CAV	10.000	10.600	10.275	-	Pasto (Nariño)	11.800	12.600	12.133	=	
					Carne de cerdo, tocineta plancha					Pereira, La 41	11.000	11.000	11.000	-	
					Cúcuta, Cenabastos	4.000	4.000	4.000	=	Popayán (Cauca)	10.000	10.000	10.000	=	
					Manizales (Caldas)	7.000	9.000	8.250	=	Sincelejo (Sucre)	10.000	11.000	10.250	+	
					Carne de cerdo, tocino barriga					Tuluá (Valle del Cauca)	11.600	12.000	11.733	=	
					Armenia, Frigocafé	8.500	8.500	8.500	=	Tunja (Boyacá)	10.000	10.000	10.000	=	
					Bogotá, D.C., Frigorífico Ble Ltda.	8.000	8.400	8.133	-	Valledupar, Mercado Nuevo	12.000	16.000	14.333	-	
					Bogotá, D.C., Frigorífico Guadalupe	7.500	8.000	7.700	+	Villavicencio, CAV	10.000	10.600	10.275	-	
					Buenaventura (Valle del Cauca)	6.500	6.700	6.567	-						

Cuadro 6. Mercados mayoristas. Precios de venta de carnes (continuación)
2015 (17 al 23 de enero)

Productos y mercados	Pesos por kilogramo				Tendencia	Productos y mercados	Pesos por kilogramo				Tendencia
	Mínimo	Máximo	Medio				Mínimo	Máximo	Medio		
Carne de cerdo, tocino barriga (continuación)						Carne de res, bota					
Cali, Santa Helena	6.800	7.000	6.900		+	Armenia, Frigocafé	12.500	12.500	12.500		=
Cúcuta, Cenabastos	4.000	4.000	4.000		=	Barranquilla, Barranquillita	11.800	12.000	11.900		=
Ibagué, Plaza La 21	5.000	7.000	6.333		=	Barranquilla, Granabastos	12.500	12.600	12.567		=
Medellín, Central						Bogotá, D.C., Frigorífico Ble Ltda.	10.600	10.800	10.667		-
Mayorista de Antioquia	11.000	11.600	11.200		=	Bogotá, D.C., Frigorífico Guadalupe	10.600	10.800	10.700		-
Medellín, Coomerca	10.800	12.000	11.250		=	Bogotá, D.C., Paloquemao	11.600	11.600	11.600		+
Neiva, Surabastos	4.000	4.000	4.000		=	Bucaramanga, Frigoríficos	12.800	12.800	12.800		=
Palmira (Valle del Cauca)	8.000	8.000	8.000		=	Cartagena, Bazurto	11.800	12.300	11.975		=
Pasto (Nariño)	7.400	7.800	7.600		=	Cartagena, Frigorífico Candelaria	12.450	12.450	12.450		++
Pereira, La 41	9.500	10.000	9.750		=	Cúcuta, Cenabastos	10.000	10.000	10.000		=
Popayán (Cauca)	7.000	7.000	7.000		-	Ibagué, Frigorífico Carlina	11.000	11.000	11.000		=
Tuluá (Valle del Cauca)	8.400	8.500	8.467		=	Ibagué, Plaza La 21	11.000	12.000	11.667		=
Tunja (Boyacá)	7.000	7.600	7.300		+	Medellín, Central					
						Mayorista de Antioquia	11.600	13.100	12.450		=
Carne de cerdo, tocino papada						Medellín, Coomerca	13.000	13.400	13.150		=
Armenia, Frigocafé	8.000	8.000	8.000		=	Montería (Córdoba)	12.000	12.000	12.000		=
Bogotá, D.C., Frigorífico Ble Ltda.	6.000	6.300	6.050		+	Montería, Frigosinú	13.429	13.429	13.429		+
Bogotá, D.C., Frigorífico Guadalupe	5.500	6.000	5.667		+	Sincelejo (Sucre)	11.000	12.000	11.650		=
Cúcuta, Cenabastos	5.000	6.000	5.500		=	Valledupar, Mercado Nuevo	12.000	12.000	12.000		=
Cúcuta, La Nueva Sexta	4.000	5.000	4.500		-	Villavicencio, CAV	10.500	11.000	10.875		=
Ibagué, Plaza La 21	5.800	6.000	5.933		=						
Manizales (Caldas)	6.000	7.000	6.750		=	Carne de res, cadera					
Medellín, Central						Armenia, Frigocafé	12.500	12.500	12.500		=
Mayorista de Antioquia	6.000	7.000	6.750		=	Barranquilla, Barranquillita	12.000	12.000	12.000		=
Medellín, Coomerca	6.000	7.000	6.700		=	Barranquilla, Granabastos	12.400	12.600	12.533		=
Pereira, La 41	8.000	9.000	8.500		=	Bogotá, D.C., Frigorífico Ble Ltda.	10.600	10.800	10.667		-
Tuluá (Valle del Cauca)	7.000	7.400	7.200		=	Bogotá, D.C., Frigorífico Guadalupe	10.600	10.800	10.700		-
						Bogotá, D.C., Paloquemao	11.600	11.600	11.600		+
						Bucaramanga, Frigoríficos	14.800	14.800	14.800		=
						Buenaventura (Valle del Cauca)	12.000	12.000	12.000		=
						Cali, Santa Helena	12.000	12.000	12.000		+
						Cartagena, Bazurto	11.800	12.300	11.975		=
						Cartagena, Frigorífico Candelaria	12.450	12.450	12.450		+
						Cúcuta, Cenabastos	10.000	10.000	10.000		=
						Ibagué, Frigorífico Carlina	12.600	12.600	12.600		=
						Ibagué, Plaza La 21	11.000	12.000	11.667		=
						Manizales (Caldas)	10.500	12.000	11.000		=
						Medellín, Central					
						Mayorista de Antioquia	11.600	12.500	12.025		-
						Medellín, Coomerca	14.000	14.700	14.225		=
						Montería (Córdoba)	12.000	12.000	12.000		=
						Montería, Frigosinú	14.231	14.231	14.231		+
						Palmira (Valle del Cauca)	11.400	12.400	11.900		=
						Pasto (Nariño)	11.400	12.000	11.633		+
						Pereira, La 41	12.500	12.500	12.500		=
						Popayán (Cauca)	10.000	10.000	10.000		=
						Sincelejo (Sucre)	11.600	12.000	11.900		=
						Tuluá (Valle del Cauca)	12.800	12.800	12.800		=
						Valledupar, Mercado Nuevo	12.000	12.000	12.000		=
						Villavicencio, CAV	10.500	11.000	10.875		=
						Carne de res, centro de pierna					
						Armenia, Frigocafé	12.500	12.500	12.500		=
						Barranquilla, Barranquillita	10.800	10.800	10.800		=
						Barranquilla, Granabastos	12.400	12.400	12.400		=
						Bogotá, D.C., Frigorífico Ble Ltda.	10.600	10.800	10.667		-
						Bogotá, D.C., Frigorífico Guadalupe	10.600	10.800	10.700		-
						Bogotá, D.C., Paloquemao	11.600	11.600	11.600		+
						Bucaramanga, Frigoríficos	14.600	14.600	14.600		=
						Cartagena, Bazurto	11.800	12.300	11.975		-
						Cartagena, Frigorífico Candelaria	12.450	12.450	12.450		+
						Cúcuta, Cenabastos	10.000	10.000	10.000		=
						Cúcuta, La Nueva Sexta	9.500	10.000	9.833		+
						Ibagué, Frigorífico Carlina	12.600	12.600	12.600		=
						Ibagué, Plaza La 21	11.000	12.000	11.667		=
						Medellín, Central					
						Mayorista de Antioquia	11.600	13.000	12.400		-
						Medellín, Coomerca	13.800	14.300	14.025		=
						Montería (Córdoba)	12.000	12.000	12.000		=
						Montería, Frigosinú	14.231	14.231	14.231		+
						Pereira, La 41	12.500	13.000	12.750		=
						Sincelejo (Sucre)	11.000	12.000	11.650		=
						Valledupar, Mercado Nuevo	12.000	12.000	12.000		=
						Villavicencio, CAV	10.500	11.000	10.875		=
						Carne de res, chatas					
						Armenia, Frigocafé	12.500	12.500	12.500		=
						Barranquilla, Barranquillita	11.800	12.000	11.900		=
						Barranquilla, Granabastos	14.200	14.400	14.333		=
						Bogotá, D.C., Frigorífico Ble Ltda.	13.400	13.600	13.517		+
						Bogotá, D.C., Frigorífico Guadalupe	13.000	13.200	13.033		+
						Bogotá, D.C., Paloquemao	14.000	15.000	14.250		+

**Cuadro 6. Mercados mayoristas. Precios de venta de carnes (continuación)
2015 (17 al 23 de enero)**

Productos y mercados	Pesos por kilogramo				Tenden- cia	Productos y mercados	Pesos por kilogramo				Tenden- cia
	Mínimo	Máximo	Medio				Mínimo	Máximo	Medio		
Carne de res, morrillo (continuación)						Carne de res, paletero (continuación)					
Cali, Santa Helena	9.000	9.000	9.000	=		Valledupar, Mercado Nuevo	10.000	12.000	11.000	=	
Cartagena, Frigorífico Candelaria	7.950	7.950	7.950	--		Carne de res, pecho					
Cúcuta, Cenabastos	7.000	8.000	7.667	--		Armenia, Frigocafé	11.000	11.000	11.000	=	
Cúcuta, La Nueva Sexta	8.000	8.000	8.000	+		Bogotá, D.C., Frigorífico Ble Ltda.	8.600	8.800	8.700	+	
Ibagué, Frigorífico Carlina	8.715	8.715	8.715	=		Bogotá, D.C., Frigorífico Guadalupe	8.000	8.600	8.333	+	
Ibagué, Plaza La 21	8.000	9.000	8.333	=		Bogotá, D.C., Paloquemao	9.000	9.600	9.150	+	
Manizales (Caldas)	8.500	10.000	9.125	=		Bucaramanga, Frigoríficos	11.000	11.000	11.000	=	
Medellín, Central						Buenaventura (Valle del Cauca)	10.000	10.000	10.000	=	
Mayorista de Antioquia	10.000	11.000	10.500	=		Cali, Santa Helena	9.200	9.400	9.333	-	
Montería (Córdoba)	8.000	8.000	8.000	--		Cartagena, Frigorífico Candelaria	7.950	7.950	7.950	--	
Montería, Frigosinú	10.785	10.785	10.785	+		Cúcuta, Cenabastos	8.000	8.000	8.000	+	
Palmira (Valle del Cauca)	9.000	9.000	9.000	=		Cúcuta, La Nueva Sexta	8.000	8.000	8.000	+	
Pasto (Nariño)	8.000	9.000	8.533	+		Ibagué, Frigorífico Carlina	9.345	9.345	9.345	=	
Pereira, La 41	9.500	10.000	9.750	=		Ibagué, Plaza La 21	9.000	10.000	9.667	=	
Popayán (Cauca)	8.000	8.000	8.000	=		Medellín, Central					
Tuluá (Valle del Cauca)	9.000	9.200	9.067	=		Mayorista de Antioquia	7.000	9.700	8.625	=	
Villavicencio, CAV	7.000	7.000	7.000	=		Medellín, Coomerca	8.600	9.000	8.825	=	
Carne de res, muchacho						Montería (Córdoba)	9.000	10.000	9.250	-	
Armenia, Frigocafé	11.000	11.000	11.000	=		Montería, Frigosinú	11.684	11.684	11.684	+	
Barranquilla, Barranquillita	10.800	11.000	10.900	=		Palmira (Valle del Cauca)	9.400	9.600	9.500	=	
Barranquilla, Granabastos	12.800	13.000	12.867	=		Pasto (Nariño)	8.000	9.000	8.667	=	
Bogotá, D.C., Frigorífico Ble Ltda.	13.000	13.500	13.167	-		Pereira, La 41	8.000	8.500	8.250	-	
Bogotá, D.C., Paloquemao	13.000	13.000	13.000	=		Popayán (Cauca)	8.000	8.000	8.000	=	
Bucaramanga, Frigoríficos	15.000	15.000	15.000	=		Tuluá (Valle del Cauca)	9.200	9.400	9.300	=	
Buenaventura (Valle del Cauca)	12.000	12.000	12.000	=		Valledupar, Mercado Nuevo	9.000	9.000	9.000	=	
Cali, Santa Helena	11.700	12.000	11.900	-		Carne de res, punta de anca					
Cartagena, Bazurto	11.800	12.500	12.150	=		Armenia, Frigocafé	13.000	13.000	13.000	=	
Cartagena, Frigorífico Candelaria	11.950	11.950	11.950	+		Barranquilla, Barranquillita	13.000	13.000	13.000	=	
Cúcuta, Cenabastos	10.000	10.000	10.000	=		Barranquilla, Granabastos	14.200	14.400	14.267	=	
Cúcuta, La Nueva Sexta	9.500	11.000	10.167	++		Bogotá, D.C., Frigorífico Ble Ltda.	13.000	13.500	13.167	-	
Ibagué, Frigorífico Carlina	11.000	11.000	11.000	=		Bogotá, D.C., Paloquemao	13.000	13.600	13.300	++	
Ibagué, Plaza La 21	11.000	13.000	12.000	=		Bucaramanga, Frigoríficos	20.300	20.300	20.300	=	
Manizales (Caldas)	10.000	12.000	11.250	=		Buenaventura (Valle del Cauca)	12.000	12.000	12.000	=	
Medellín, Central						Cali, Santa Helena	13.200	13.400	13.267	-	
Mayorista de Antioquia	11.600	12.500	12.150	-		Cartagena, Bazurto	11.800	12.500	12.150	-	
Medellín, Coomerca	13.000	13.400	13.100	=		Cartagena, Frigorífico Candelaria	13.390	13.390	13.390	+	
Montería (Córdoba)	12.000	12.000	12.000	=		Cúcuta, Cenabastos	11.000	11.000	11.000	=	
Montería, Frigosinú	14.231	14.231	14.231	+		Cúcuta, La Nueva Sexta	10.000	11.000	10.667	+	
Palmira (Valle del Cauca)	11.400	12.000	11.700	-		Ibagué, Frigorífico Carlina	14.700	14.700	14.700	=	
Pasto (Nariño)	11.400	12.000	11.700	-		Ibagué, Plaza La 21	12.000	16.000	13.667	-	
Pereira, La 41	12.500	13.000	12.750	=		Manizales (Caldas)	11.000	14.000	12.500	=	
Popayán (Cauca)	12.000	12.000	12.000	=		Medellín, Central					
Sincelejo (Sucre)	11.000	12.000	11.250	=		Mayorista de Antioquia	16.000	18.000	16.750	=	
Tuluá (Valle del Cauca)	11.600	12.800	12.200	=		Medellín, Coomerca	17.600	20.900	18.625	=	
Valledupar, Mercado Nuevo	12.000	12.000	12.000	=		Montería (Córdoba)	12.000	13.000	12.250	=	
Villavicencio, CAV	10.500	11.000	10.875	=		Montería, Frigosinú	19.495	19.495	19.495	+	
Carne de res, murillo						Palmira (Valle del Cauca)	12.400	13.600	13.000	=	
Armenia, Frigocafé	8.000	8.000	8.000	=		Pasto (Nariño)	11.400	12.000	11.700	-	
Bogotá, D.C., Frigorífico Ble Ltda.	6.600	7.200	7.017	-		Pereira, La 41	13.000	13.000	13.000	=	
Bogotá, D.C., Frigorífico Guadalupe	6.600	7.200	7.008	+		Popayán (Cauca)	12.000	12.000	12.000	=	
Bogotá, D.C., Paloquemao	7.600	8.000	7.900	+		Sincelejo (Sucre)	11.000	12.000	11.650	=	
Bucaramanga, Frigoríficos	9.800	9.800	9.800	=		Tuluá (Valle del Cauca)	13.400	14.000	13.700	=	
Cúcuta, Cenabastos	7.000	8.000	7.500	-		Valledupar, Mercado Nuevo	12.000	13.000	12.500	=	
Cúcuta, La Nueva Sexta	7.000	8.000	7.500	+		Villavicencio, CAV	10.500	11.000	10.875	=	
Ibagué, Frigorífico Carlina	8.000	8.000	8.000	=		Carne de res, sobrebarriga					
Ibagué, Plaza La 21	8.000	8.000	8.000	=		Armenia, Frigocafé	10.500	10.500	10.500	=	
Medellín, Central						Barranquilla, Barranquillita	9.200	9.800	9.550	=	
Mayorista de Antioquia	9.000	11.000	10.250	=		Barranquilla, Granabastos	10.200	10.200	10.200	=	
Montería (Córdoba)	8.000	8.000	8.000	=		Bogotá, D.C., Frigorífico Ble Ltda.	9.000	9.400	9.133	-	
Montería, Frigosinú	10.860	10.860	10.860	+		Bogotá, D.C., Frigorífico Guadalupe	8.600	9.000	8.867	+	
Neiva, Surabastos	6.000	6.000	6.000	=		Bogotá, D.C., Paloquemao	9.000	9.600	9.150	+	
Villavicencio, CAV	7.000	7.000	7.000	=		Bucaramanga, Frigoríficos	12.800	12.800	12.800	=	
Carne de res, paletero						Buenaventura (Valle del Cauca)	10.000	10.000	10.000	=	
Armenia, Frigocafé	11.000	11.000	11.000	=		Cali, Santa Helena	9.300	9.500	9.400	-	
Bogotá, D.C., Paloquemao	9.000	10.000	9.500	-		Cartagena, Bazurto	8.500	9.000	8.750	=	
Bucaramanga, Frigoríficos	11.000	11.000	11.000	=		Cartagena, Frigorífico Candelaria	8.950	8.950	8.950	=	
Cartagena, Frigorífico Candelaria	9.850	9.850	9.850	--		Cúcuta, Cenabastos	9.000	9.000	9.000	=	
Cúcuta, Cenabastos	7.000	8.000	7.333	--		Cúcuta, La Nueva Sexta	8.000	9.000	8.333	+	
Cúcuta, La Nueva Sexta	7.000	8.000	7.667	-		Ibagué, Frigorífico Carlina	9.345	9.345	9.345	=	
Ibagué, Frigorífico Carlina	9.240	9.240	9.240	=		Ibagué, Plaza La 21	9.000	10.000	9.667	=	
Ibagué, Plaza La 21	10.000	11.000	10.667	+		Manizales (Caldas)	8.500	9.000	8.750	=	
Manizales (Caldas)	9.500	10.000	9.750	=		Medellín, Central					
Medellín, Central						Mayorista de Antioquia	9.000	10.500	9.950	=	
Mayorista de Antioquia	10.400	12.000	11.275	=		Medellín, Coomerca	10.000	10.900	10.350	=	
Montería (Córdoba)	9.000	9.000	9.000	=		Montería (Córdoba)	9.000	9.000	9.000	=	
Montería, Frigosinú	11.235	11.235	11.235	+		Montería, Frigosinú	12.412	12.412	12.412	+	
Pereira, La 41	10.000	11.000	10.500	--		Neiva, Surabastos	7.000	7.000	7.000	=	
Sincelejo (Sucre)	10.000	10.000	10.000	=		Palmira (Valle del Cauca)	9.400	9.400	9.400	=	

**Cuadro 6. Mercados mayoristas. Precios de venta de carnes (conclusión)
2015 (17 al 23 de enero)**

Productos y mercados	Pesos por kilogramo				Tendencia	Productos y mercados	Pesos por kilogramo				Tendencia
	Mínimo	Máximo	Medio	Precios			Mínimo	Máximo	Medio	Precios	
Carne de res, sobrebarriga (continuación)						Pierna pernil con rabadilla (continuación)					
Pasto (Nariño)	8.200	9.000	8.733		+	Pasto (Nariño)	3.600	4.000	3.800		=
Pereira, La 41	9.000	10.000	9.500		-	Sincelejo (Sucre)	4.000	4.000	4.000		=
Sincelejo (Sucre)	8.000	8.000	8.000		=	Tuluá (Valle del Cauca)	4.600	5.400	4.933		=
Tuluá (Valle del Cauca)	10.000	10.200	10.100		=	Valledupar, Mercado Nuevo	2.600	3.200	2.900		=
Valledupar, Mercado Nuevo	9.000	9.000	9.000		=	Villavicencio, CAV	4.800	5.000	4.950		-
Villavicencio, CAV	8.000	8.000	8.000		=						
Menudencias de pollo						Pierna pernil sin rabadilla					
Armenia, Mercar	1.600	1.600	1.600		=	Bogotá, D.C., Corabastos	5.400	6.000	5.667		-
Bogotá, D.C., Frigorífico Guadalupe	500	600	575		+	Bogotá, D.C., Frigorífico Ble Ltda.	6.600	7.000	6.750		+
Cúcuta, Cenabastos	495	500	498		-	Bogotá, D.C., Frigorífico Guadalupe	5.600	6.000	5.788		-
Ibagué, Frigorífico Carlina	1.260	1.260	1.260		=	Bogotá, D.C., Paloquemao	7.000	7.000	7.000		=
Ibagué, Plaza La 21	1.000	1.400	1.133		=	Bucaramanga, Frigoríficos	5.000	6.300	5.433		-
Montería (Córdoba)	1.200	1.200	1.200		=	Cúcuta, Cenabastos	5.100	5.800	5.567		-
Neiva, Surabastos	1.000	1.000	1.000		=	Neiva, Surabastos	4.800	5.200	5.000		-
Popayán (Cauca)	900	900	900		=						
Villavicencio, CAV	1.000	1.200	1.050		=	Piernas de pollo					
Muslos de pollo con rabadilla						Armenia, Mercar	6.000	6.500	6.233		+
Medellín, Coomerca	4.800	5.000	4.950		=	Bogotá, D.C., Corabastos	6.300	6.600	6.433		=
Valledupar, Mercado Nuevo	2.600	3.200	2.900		=	Bogotá, D.C., Frigorífico Ble Ltda.	7.400	7.700	7.475		-
Muslos de pollo sin rabadilla						Bogotá, D.C., Frigorífico Guadalupe	6.000	6.200	6.125		-
Bogotá, D.C., Corabastos	5.400	6.000	5.667		-	Bogotá, D.C., Paloquemao	7.000	7.600	7.300		+
Bogotá, D.C., Frigorífico Ble Ltda.	6.000	6.400	6.213		+	Bucaramanga, Frigoríficos	5.150	7.150	6.433		+
Bogotá, D.C., Paloquemao	6.600	7.000	6.900		+	Cali, Santa Helena	5.600	6.000	5.733		-
Bucaramanga, Frigoríficos	4.800	6.500	5.367		-	Cartagena, Bazurto	6.700	6.820	6.773		-
Medellín, Central						Cúcuta, Cenabastos	6.800	6.800	6.800		+
Mayorista de Antioquia	6.500	6.600	6.550		=	Medellín, Central					
Pechuga de pollo						Mayorista de Antioquia	5.800	6.800	6.350		=
Armenia, Mercar	6.600	7.000	6.867		+	Medellín, Coomerca	4.800	5.000	4.950		=
Barranquilla, Barranquillita	6.800	7.000	6.925		=	Palmira (Valle del Cauca)	5.600	5.600	5.600		=
Barranquilla, Granabastos	6.800	7.100	6.967		=	Pasto (Nariño)	4.000	4.800	4.467		-
Bogotá, D.C., Corabastos	6.800	6.800	6.800		-	Popayán (Cauca)	5.200	5.400	5.300		-
Bogotá, D.C., Frigorífico Ble Ltda.	7.200	7.800	7.475		-	Tuluá (Valle del Cauca)	6.000	6.600	6.200		-
Bogotá, D.C., Frigorífico Guadalupe	5.800	7.000	6.450		-	Valledupar, Mercado Nuevo	6.700	6.700	6.700		=
Bogotá, D.C., Paloquemao	7.500	8.400	7.975		-	Pollo entero congelado					
Bucaramanga, Frigoríficos	6.400	7.600	7.167		+	sin vísceras					
Buenaventura (Valle del Cauca)	6.800	7.000	6.933		-	Barranquilla, Barranquillita	4.100	4.200	4.150		=
Cali, Galería Alameda	7.000	7.600	7.300		-	Barranquilla, Granabastos	4.300	4.600	4.467		=
Cali, Santa Helena	7.000	7.200	7.133		-	Bucaramanga, Frigoríficos	4.900	5.000	4.933		=
Cartagena, Bazurto	6.600	7.007	6.877		+	Cali, Galería Alameda	5.000	5.200	5.100		=
Ibagué, Frigorífico Carlina	8.000	8.000	8.000		=	Cali, Santa Helena	5.000	5.200	5.100		=
Ibagué, Plaza La 21	7.000	7.600	7.267		=	Cartagena, Bazurto	4.200	4.500	4.325		+
Manizales (Caldas)	7.000	7.600	7.300		=	Medellín, Central					
Medellín, Central						Mayorista de Antioquia	5.200	5.600	5.425		+
Mayorista de Antioquia	7.400	7.900	7.675		=	Medellín, Coomerca	4.800	5.000	4.900		=
Medellín, Coomerca	6.800	7.000	6.850		=	Montería (Córdoba)	4.100	4.300	4.200		--
Montería (Córdoba)	7.000	7.100	7.033		+	Pasto (Nariño)	4.800	5.600	5.267		+
Neiva, Surabastos	6.800	7.200	6.950		-	Popayán (Cauca)	5.200	5.200	5.200		-
Pasto (Nariño)	8.000	9.000	8.533		+	Valledupar, Mercado Nuevo	4.200	4.300	4.250		=
Sincelejo (Sucre)	7.200	7.200	7.200		=	Pollo entero fresco con vísceras					
Tuluá (Valle del Cauca)	7.600	8.000	7.867		=	Ibagué, Plaza La 21	5.000	5.200	5.133		=
Valledupar, Mercado Nuevo	6.400	6.600	6.500		-	Pollo entero fresco sin vísceras					
Villavicencio, CAV	7.200	7.600	7.350		=	Armenia, Mercar	4.900	5.500	5.200		+
Pierna pernil con rabadilla						Bogotá, D.C., Corabastos	5.400	5.600	5.533		+
Armenia, Mercar	3.800	4.400	4.133		+	Bogotá, D.C., Frigorífico Ble Ltda.	5.800	6.000	5.913		-
Barranquilla, Barranquillita	3.200	3.400	3.350		=	Bogotá, D.C., Frigorífico Guadalupe	4.700	5.400	5.075		-
Barranquilla, Granabastos	3.400	3.600	3.500		=	Bogotá, D.C., Paloquemao	6.000	6.600	6.450		+
Bogotá, D.C., Frigorífico Guadalupe	4.500	5.200	4.800		n.d.	Bucaramanga, Frigoríficos	4.900	5.000	4.933		=
Bogotá, D.C., Paloquemao	5.000	6.000	5.750		+	Cúcuta, Cenabastos	4.900	5.100	4.967		-
Bucaramanga, Frigoríficos	3.600	4.700	3.967		-	Ibagué, Frigorífico Carlina	5.775	5.775	5.775		=
Buenaventura (Valle del Cauca)	4.000	4.400	4.133		+	Ibagué, Plaza La 21	5.200	5.600	5.400		-
Cali, Santa Helena	4.800	4.800	4.800		=	Palmira (Valle del Cauca)	5.200	5.400	5.300		=
Cartagena, Bazurto	3.400	3.800	3.550		-	Pasto (Nariño)	4.600	5.400	5.067		+
Cúcuta, Cenabastos	3.800	3.850	3.817		=	Sincelejo (Sucre)	4.800	5.000	4.950		+
Ibagué, Plaza La 21	5.000	5.600	5.333		+	Tuluá (Valle del Cauca)	5.400	6.000	5.700		=
Medellín, Central						Villavicencio, CAV	5.000	5.200	5.100		-
Mayorista de Antioquia	4.300	4.700	4.525		=	Rabadillas de pollo					
Medellín, Coomerca	3.600	3.800	3.750		=	Bucaramanga, Frigoríficos	1.850	1.850	1.850		=
Montería (Córdoba)	3.100	3.200	3.167		=	Cúcuta, Cenabastos	1.650	2.000	1.883		+
Palmira (Valle del Cauca)	4.400	4.600	4.500		-	Manizales (Caldas)	1.500	1.500	1.500		=
						Montería (Córdoba)	1.300	1.600	1.433		--

Tendencias:

(---) Variación mayor al -20 %
 (--) Variación entre -10 % y -20 %
 (-) Variación entre 0 % y -10 %

(=) Variación igual a 0 %
 (+) Variación entre 0 % y 10 %
 (+ +) Variación entre 10 % y 20 %
 (+++) Variación mayor al 20 %
 (n.d.) No determinado

**Cuadro 7. Mercados mayoristas. Precios de venta de pescados
2015 (17 al 23 de enero)**

Productos y mercados	Pesos por kilogramo				Tenden- cia	Productos y mercados	Pesos por kilogramo				Tenden- cia
	Mínimo	Máximo	Medio				Mínimo	Máximo	Medio		
Almejas con concha						Cachama de cultivo fresca (continuación)					
Cali, Galeria Alameda	6.000	7.200	6.400		+	Ubaté (Cundinamarca)	7.000	8.000	7.500		=
Cali, Santa Helena	7.000	7.000	7.000		+	Villavicencio, CAV	7.000	7.000	7.000		=
Almejas sin concha						Calamar anillos					
Cali, Galeria Alameda	12.000	14.400	12.800		=	Bogotá, D.C., Corabastos	12.000	14.000	12.875		+
Cali, Santa Helena	9.500	9.800	9.700		+	Bogotá, D.C., Paloquemao	16.000	18.000	16.750		-
Medellín, Central						Cali, Galeria Alameda	13.200	15.000	14.100		+
Mayorista de Antioquia	13.400	15.300	14.567		=	Cali, Santa Helena	10.000	11.000	10.667		-
Palmira (Valle del Cauca)	10.000	10.000	10.000		=	Medellín, Central					
Bagre rayado en postas congelado						Mayorista de Antioquia	9.300	14.000	11.433		=
Armenia, Mercar	17.000	17.000	17.000		=	Palmira (Valle del Cauca)	8.000	9.000	8.500		=
Bogotá, D.C., Paloquemao	16.000	16.000	16.000		-	Tuluá (Valle del Cauca)	10.000	12.000	11.000		=
Medellín, Central						Calamar blanco entero					
Mayorista de Antioquia	13.000	17.000	15.300		=	Bogotá, D.C., Corabastos	6.500	7.000	6.825		-
Tunja (Boyacá)	15.000	16.000	15.500		=	Bogotá, D.C., Paloquemao	7.000	8.000	7.500		-
Villavicencio, CAV	14.000	15.000	14.500		-	Cali, Galeria Alameda	6.000	7.000	6.467		+
Bagre rayado entero congelado						Cali, Santa Helena	6.000	6.500	6.300		-
Bogotá, D.C., Plaza Las Flores	10.400	10.400	10.400		+	Palmira (Valle del Cauca)	5.000	6.000	5.500		=
Cali, Galeria Alameda	15.800	16.000	15.900		+	Tuluá (Valle del Cauca)	8.000	9.000	8.500		=
Cali, Santa Helena	15.000	17.000	16.000		+	Calamar morado entero					
Medellín, Central						Bogotá, D.C., Corabastos	9.000	10.000	9.575		+
Mayorista de Antioquia	12.500	15.000	14.167		=	Bogotá, D.C., Paloquemao	9.000	10.000	9.500		-
Palmira (Valle del Cauca)	18.500	20.000	19.250		=	Cali, Galeria Alameda	8.200	10.000	9.333		=
Pereira, Mercasa	11.000	17.000	13.333		=	Cali, Santa Helena	9.400	9.400	9.400		+
Popayán (Cauca)	14.000	14.000	14.000		=	Tuluá (Valle del Cauca)	11.000	12.000	11.500		+
Bagre rayado entero fresco						Camarón tigre precocido seco					
Barranquilla, Barranquillita	9.000	10.000	9.500		=	Bogotá, D.C., Paloquemao	32.000	34.000	33.000		+
Bogotá, D.C., Paloquemao	16.000	16.000	16.000		-	Medellín, Central					
Bogotá, D.C., Plaza Las Flores	9.600	10.400	10.100		+	Mayorista de Antioquia	29.000	35.000	32.667		=
Bucaramanga, Centroabastos	9.600	10.000	9.783		-	Popayán (Cauca)	30.000	30.000	30.000		=
Cúcuta, La Nueva Sexta	7.000	9.000	8.000		=	Camarón titi precocido seco					
La Dorada (Caldas)	11.000	11.000	11.000		+++	Armenia, Mercar	26.000	27.000	26.500		=
Montería (Córdoba)	9.000	10.000	9.500		+	Bogotá, D.C., Paloquemao	24.000	28.000	25.500		+
Neiva, Surabastos	14.000	14.000	14.000		=	Pereira, Mercasa	11.000	12.000	11.500		=
Sincelejo (Sucre)	9.000	9.000	9.000		=	Popayán (Cauca)	20.000	21.000	20.500		=
Ubaté (Cundinamarca)	12.000	12.000	12.000		+	Capaz Magdalena fresco					
Valledupar, Mercado Nuevo	10.000	12.000	11.000		+	La Dorada (Caldas)	12.000	12.000	12.000		++
Villavicencio, CAV	12.000	12.000	12.000		n.d.	Neiva, Surabastos	11.000	11.000	11.000		n.d.
Blanquillo entero fresco						Tunja (Boyacá)	12.000	12.000	12.000		=
Barranquilla, Barranquillita	7.500	8.000	7.750		++	Cazuela de mariscos (paquete)					
Bucaramanga, Centroabastos	7.200	8.000	7.800		+	Bogotá, D.C., Corabastos	9.000	10.000	9.500		-
La Dorada (Caldas)	9.000	9.000	9.000		+	Bogotá, D.C., Paloquemao	10.000	10.000	10.000		=
Montería (Córdoba)	6.000	7.000	6.625		+	Medellín, Central					
Sincelejo (Sucre)	7.000	7.000	7.000		=	Mayorista de Antioquia	13.000	20.000	15.667		=
Valledupar, Mercado Nuevo	8.000	10.000	9.000		=	Corvina, filete congelado nacional					
Bocachico criollo fresco						Buenaventura (Valle del Cauca)	16.000	16.000	16.000		=
Barranquilla, Barranquillita	12.000	13.000	12.500		=	Cali, Galeria Alameda	25.000	26.000	25.467		=
Cúcuta, La Nueva Sexta	6.000	7.000	6.500		=	Cali, Santa Helena	21.000	22.000	21.500		+
La Dorada (Caldas)	13.000	13.000	13.000		+	Langostino U12					
Montería (Córdoba)	10.000	12.000	11.500		+++	Bogotá, D.C., Paloquemao	54.000	60.000	57.500		+
Sincelejo (Sucre)	12.000	12.000	12.000		n.d.	Medellín, Central					
Valledupar, Mercado Nuevo	16.000	16.000	16.000		+++	Mayorista de Antioquia	56.000	68.000	63.333		=
Bocachico importado congelado						Langostino 16-20					
Armenia, Mercar	6.400	6.600	6.500		=	Bogotá, D.C., Corabastos	48.000	50.000	48.667		-
Barranquilla, Barranquillita	6.000	6.000	6.000		=	Bogotá, D.C., Paloquemao	48.000	52.000	50.000		-
Bogotá, D.C., Plaza Las Flores	6.000	6.400	6.323		+	Medellín, Central					
Cali, Galeria Alameda	6.500	7.600	7.050		+	Mayorista de Antioquia	48.000	48.000	48.000		=
Cali, Santa Helena	6.200	6.400	6.267		+	Merluza, filete importado					
Cartagena, Bazurto	6.200	6.200	6.200		=	Armenia, Mercar	8.000	8.000	8.000		+
Cúcuta, La Nueva Sexta	6.000	8.000	7.000		++	Bogotá, D.C., Corabastos	8.500	9.000	8.833		n.d.
Manizales (Caldas)	6.000	8.000	6.667		=	Bogotá, D.C., Paloquemao	11.000	12.000	11.750		+
Montería (Córdoba)	7.000	7.000	7.000		+	Cali, Galeria Alameda	8.000	8.500	8.250		+
Palmira (Valle del Cauca)	6.000	7.000	6.500		+	Cali, Santa Helena	8.500	9.000	8.750		+
Pereira, Mercasa	5.900	6.500	6.133		-	Medellín, Central					
Popayán (Cauca)	7.000	7.300	7.150		-	Mayorista de Antioquia	7.000	9.400	8.267		=
Sincelejo (Sucre)	6.500	6.500	6.500		=	Merluza, filete nacional					
Tuluá (Valle del Cauca)	6.400	7.000	6.700		=	Bogotá, D.C., Corabastos	22.000	24.000	22.750		-
Valledupar, Mercado Nuevo	7.250	7.250	7.250		=	Bogotá, D.C., Paloquemao	24.000	26.000	25.000		=
Cachama de cultivo fresca						Cali, Galeria Alameda	25.400	25.400	25.400		=
Bogotá, D.C., Plaza Las Flores	4.800	5.200	5.093		+						
Bucaramanga, Centroabastos	6.000	6.400	6.333		-						
Cúcuta, La Nueva Sexta	4.500	4.500	4.500		-						
Ibagué, Plaza La 21	5.600	5.600	5.600		=						
Montería (Córdoba)	5.200	5.600	5.400		=						

**Cuadro 7. Mercados mayoristas. Precios de venta de pescados (conclusión)
2015 (17 al 23 de enero)**

Productos y mercados	Pesos por kilogramo				Tendencia	Productos y mercados	Pesos por kilogramo				Tendencia						
	Mínimo	Máximo	Medio	Precios			Mínimo	Máximo	Medio	Precios							
Merluza, filete nacional (continuación)						Sierra entera congelada											
Cali, Santa Helena	20.000	22.000	21.000		=	Armenia, Mercar	11.000	11.200	11.100		+	Bogotá, D.C., Corabastos	11.000	11.500	11.250		++
Mojarra lora entera congelada						Bogotá, D.C., Paloquemao	12.000	12.000	12.000		++	Buenaventura (Valle del Cauca)	7.000	7.000	7.000		=
Armenia, Mercar	8.000	9.000	8.500		=	Cali, Galeria Alameda	11.200	12.000	11.600		=	Cali, Santa Helena	10.500	11.000	10.750		-
Barranquilla, Barranquillita	5.500	5.500	5.500		=	Cartagena, Bazurto	11.000	12.000	11.600		=	Medellín, Central					
Cartagena, Bazurto	5.500	5.500	5.500		-	Mayorista de Antioquia	11.000	13.900	12.633		=	Palmira (Valle del Cauca)	10.000	11.000	10.500		=
Mojarra lora entera fresca						Tilapia, filete congelado											
Barranquilla, Barranquillita	6.000	6.000	6.000		=	Bogotá, D.C., Corabastos	12.500	13.000	12.875		=	Cali, Galeria Alameda	12.000	14.000	13.000		+
Cartagena, Bazurto	5.500	5.500	5.500		--	Cali, Santa Helena	12.000	13.200	12.600		+	Medellín, Central					
Montería (Córdoba)	4.400	4.600	4.450		---	Mayorista de Antioquia	14.000	17.400	15.800		=	Palmira (Valle del Cauca)	12.000	14.000	13.000		+
Sincelejo (Sucre)	4.000	4.000	4.000		---	Popayán (Cauca)	10.000	11.000	10.500		=	Tuluá (Valle del Cauca)	13.600	14.000	13.800		=
Valledupar, Mercado Nuevo	6.000	7.000	6.667		-	Tilapia, lomitos											
Villavicencio, CAV	8.000	9.000	8.250		+	Medellín, Central											
Nicuro fresco						Mayorista de Antioquia	5.200	6.000	5.667		=	Tilapia roja entera congelada					
Bogotá, D.C., Plaza Las Flores	4.400	4.800	4.750		+	Barranquilla, Barranquillita	6.000	6.500	6.250		=	Cali, Galeria Alameda	8.000	8.400	8.133		=
La Dorada (Caldas)	5.500	5.500	5.500		+	Cali, Santa Helena	8.200	9.000	8.567		-	Cartagena, Bazurto	6.000	6.500	6.233		-
Tunja (Boyacá)	6.400	7.000	6.700		+	Medellín, Central						Mayorista de Antioquia	8.400	10.000	9.200		=
Ubaté (Cundinamarca)	7.000	7.000	7.000		=	Palmira (Valle del Cauca)	7.000	7.400	7.200		=	Pasto (Nariño)	8.000	9.000	8.500		=
Palmitos de mar						Pereira, Mercasa	6.200	8.000	7.100		=	Tuluá (Valle del Cauca)	7.600	8.000	7.800		=
Bogotá, D.C., Corabastos	9.000	10.000	9.525		+	Tilapia roja entera fresca											
Bogotá, D.C., Paloquemao	11.000	12.000	11.250		-	Barranquilla, Barranquillita	6.500	7.000	6.750		=	Bogotá, D.C., Paloquemao	7.600	9.000	8.500		-
Cali, Santa Helena	10.500	10.800	10.600		-	Bogotá, D.C., Plaza Las Flores	6.000	6.400	6.283		+	Bucaramanga, Centroabastos	8.000	8.000	8.000		++
Medellín, Central						Cartagena, Bazurto	6.000	6.500	6.300		-	Cúcuta, La Nueva Sexta	6.000	7.000	6.375		-
Mayorista de Antioquia	8.000	10.000	9.267		=	Ibagué, Plaza La 21	6.000	6.000	6.000		-	Montería (Córdoba)	7.200	7.500	7.325		+
Palmira (Valle del Cauca)	9.000	9.000	9.000		=	Neiva, Surabastos	7.000	7.000	7.000		++	Tunja (Boyacá)	7.600	7.600	7.600		=
Pargo rojo entero congelado						Ubaté (Cundinamarca)	8.000	8.000	8.000		=	Valledupar, Mercado Nuevo	7.500	8.000	7.667		-
Armenia, Mercar	18.000	18.000	18.000		=	Toyo blanco, filete congelado											
Bogotá, D.C., Corabastos	18.000	18.500	18.167		+	Bogotá, D.C., Paloquemao	11.000	12.000	11.750		+	Cali, Santa Helena	9.600	10.000	9.800		-
Bogotá, D.C., Paloquemao	19.000	20.000	19.750		+	Popayán (Cauca)	12.000	12.000	12.000		=	Tuluá (Valle del Cauca)	9.700	10.000	9.850		=
Cali, Galeria Alameda	15.000	15.600	15.300		=	Trucha en corte mariposa											
Medellín, Central						Armenia, Mercar	12.000	12.000	12.000		=	Bogotá, D.C., Corabastos	12.500	13.000	12.750		-
Mayorista de Antioquia	18.000	26.400	22.467		=	Bogotá, D.C., Paloquemao	13.000	14.000	13.750		+	Cali, Galeria Alameda	13.000	13.600	13.200		+
Pereira, Mercasa	17.000	20.000	18.500		=	Cali, Santa Helena	14.200	14.700	14.450		-	Manizales (Caldas)	13.000	13.000	13.000		=
Tuluá (Valle del Cauca)	10.000	14.000	12.000		=	Medellín, Central						Mayorista de Antioquia	12.400	13.000	12.633		=
Pargo rojo entero fresco						Palmira (Valle del Cauca)	13.000	14.000	13.500		=	Pereira, Mercasa	12.000	13.200	12.733		=
Valledupar, Mercado Nuevo	18.000	18.000	18.000		=	Popayán (Cauca)	10.000	10.000	10.000		=	Trucha entera fresca					
Pargo rojo platero						Pasto (Nariño)	9.000	10.000	9.500		=						
Buenaventura (Valle del Cauca)	14.000	14.000	14.000		=												
Cali, Galeria Alameda	20.600	20.600	20.600		+												
Cali, Santa Helena	13.000	13.600	13.267		+												
Cartagena, Bazurto	19.000	20.000	19.667		=												
Palmira (Valle del Cauca)	17.000	17.200	17.100		=												
Pescado cabezas																	
Armenia, Mercar	2.400	3.000	2.700		=												
Bogotá, D.C., Corabastos	7.000	8.000	7.625		+												
Bogotá, D.C., Paloquemao	5.000	6.000	5.500		-												
Buenaventura (Valle del Cauca)	2.000	2.500	2.167		=												
Cali, Galeria Alameda	6.000	6.000	6.000		=												
Cali, Santa Helena	5.500	6.000	5.833		+												
Palmira (Valle del Cauca)	6.000	6.000	6.000		=												
Pereira, Mercasa	1.800	2.200	1.933		=												
Popayán (Cauca)	4.000	4.000	4.000		=												
Róbalo, filete congelado																	
Medellín, Central																	
Mayorista de Antioquia	8.000	8.650	8.350		=												
Salmón, filete congelado																	
Armenia, Mercar	25.600	26.000	25.800		=												
Bogotá, D.C., Corabastos	23.000	24.000	23.250		-												
Bogotá, D.C., Paloquemao	26.000	28.000	26.750		+												
Cali, Galeria Alameda	26.000	28.000	27.067		+												
Cali, Santa Helena	26.000	28.000	27.333		-												
Medellín, Central																	
Mayorista de Antioquia	25.000	30.500	27.667		=												
Palmira (Valle del Cauca)	25.000	25.000	25.000		=												
Popayán (Cauca)	25.000	25.000	25.000		=												

Tendencias:

(---) Variación mayor al -20 %
 (--) Variación entre -10 % y -20 %
 (-) Variación entre 0 % y -10 %

(=) Variación igual a 0 %

(+) Variación entre 0 % y 10 %

(++) Variación entre 10 % y 20 %

(+++) Variación mayor al 20 %

(n.d.) No determinado

Cuadro 8. Mercados mayoristas. Precios de venta de productos procesados
2015 (17 al 23 de enero)

Productos y mercados	Pesos por kilogramo				Tendencia	Productos y mercados	Pesos por kilogramo				Tendencia			
	Mínimo	Máximo	Medio				Mínimo	Máximo	Medio					
Aceite girasol						Azúcar morena (continuación)								
Barranquilla, Barranquillita	6.790	6.917	6.854	=	Cali, La Floresta	1.680	1.800	1.760	=	Barranquilla, Granabastos	1.710	1.764	1.747	=
Barranquilla, Granabastos	6.826	7.042	6.906	=	Cali, Santa Helena	1.800	2.000	1.867	+	Bucaramanga, Centroabastos	1.917	1.992	1.942	+
Cartagena, Bazurto	4.833	5.167	5.000	-	Cartago (Valle del Cauca)	2.000	2.050	2.025	+	Bucaramanga, Mercados del centro	1.875	1.979	1.927	-
Medellín, Central					Ibagué, Plaza La 21	1.680	1.760	1.727	=	Cartagena, Bazurto	1.800	1.920	1.850	-
Mayorista de Antioquia	6.583	6.750	6.677	=	Medellín, Central					Cúcuta, Cenabastos	2.080	2.200	2.120	+
Montería (Córdoba)	5.083	5.333	5.208	-	Mayorista de Antioquia	1.800	1.920	1.858	=	Ibagué, Plaza La 21	1.680	1.720	1.707	=
Pereira, Mercasa	6.920	7.570	7.245	=	Medellín, Coomerca	1.920	1.960	1.930	-	Medellín, Central				
Sincelejo (Sucre)	4.692	5.000	4.829	-	Medellín, Placita de Flórez	1.900	1.920	1.913	=	Mayorista de Antioquia	1.800	1.832	1.808	=
Valledupar, Mercado Nuevo	6.500	6.667	6.611	+	Pasto (Nariño)	1.820	1.860	1.840	+	Medellín, Placita de Flórez	1.900	1.920	1.913	=
Aceite soya					Tuluá (Valle del Cauca)	1.800	1.850	1.817	+	Montería (Córdoba)	1.600	1.640	1.610	-
Cartago (Valle del Cauca)	4.250	4.908	4.627	+	Azúcar refinada					Neiva, Surabastos	1.660	1.700	1.680	+
Aceite vegetal mezcla					Barranquilla, Barranquillita	1.700	1.840	1.753	=	Pamplona (Norte de Santander)	1.680	1.700	1.690	+
Armenia, Mercar	3.713	3.750	3.738	+	Barranquilla, Granabastos	1.710	1.764	1.747	=	Pasto (Nariño)	1.620	1.660	1.640	+
Barranquilla, Barranquillita	3.773	4.000	3.870	=	Bucaramanga, Centroabastos	1.917	1.992	1.942	+	Sincelejo (Sucre)	1.840	1.920	1.887	=
Barranquilla, Granabastos	3.757	3.875	3.826	=	Bucaramanga, Mercados del centro	1.875	1.979	1.927	-	Valledupar, Mercado Nuevo	1.760	1.880	1.813	+
Bogotá, D.C., Corabastos	4.000	4.833	4.440	+	Cartagena, Bazurto	1.800	1.920	1.850	-	Villavicencio, CAV	1.960	2.000	1.990	=
Bogotá, D.C., Paloquemao	4.500	5.000	4.708	n.d.	Cúcuta, Cenabastos	2.080	2.200	2.120	+	Azúcar sulfitada				
Bucaramanga, Centroabastos	3.611	4.667	4.052	+	Ibagué, Plaza La 21	1.680	1.720	1.707	=	Armenia, Mercar	1.680	1.700	1.693	+
Bucaramanga, Mercados del centro	3.917	4.556	4.217	+	Medellín, Central					Barranquilla, Barranquillita	1.520	1.560	1.539	=
Buenaventura (Valle del Cauca)	3.650	4.500	4.071	-	Mayorista de Antioquia	1.800	1.832	1.808	=	Barranquilla, Granabastos	1.522	1.562	1.546	-
Cali, La Floresta	4.167	5.067	4.603	=	Medellín, Placita de Flórez	1.900	1.920	1.913	=	Bogotá, D.C., Corabastos	1.700	1.760	1.725	+
Cali, Siloé	4.500	4.750	4.625	=	Montería (Córdoba)	1.600	1.640	1.610	-	Bogotá, D.C., Paloquemao	1.920	2.080	2.000	-
Cartagena, Bazurto	3.333	3.500	3.417	=	Neiva, Surabastos	1.660	1.700	1.680	+	Bogotá, D.C., Plaza España	1.700	1.720	1.713	+
Cartago (Valle del Cauca)	3.704	4.278	3.958	n.d.	Pamplona (Norte de Santander)	1.680	1.700	1.690	+	Bucaramanga, Centroabastos	1.720	1.752	1.735	-
Cúcuta, Cenabastos	3.241	3.889	3.519	-	Pasto (Nariño)	1.620	1.660	1.640	+	Bucaramanga, Mercados del centro	1.740	1.880	1.807	-
Cúcuta, La Nueva Sexta	3.519	3.519	3.519	-	Sincelejo (Sucre)	1.840	1.920	1.887	=	Buenaventura (Valle del Cauca)	1.680	1.720	1.700	=
Ibagué, Plaza La 21	3.500	3.600	3.550	+	Valledupar, Mercado Nuevo	1.760	1.880	1.813	+	Cali, La Floresta	1.600	1.800	1.687	=
Manizales (Caldas)	3.875	4.417	4.124	-	Villavicencio, CAV	1.960	2.000	1.990	=	Cali, Santa Helena	1.640	1.680	1.667	+
Medellín, Central					Avena en hojuelas					Cali, Siloé	1.700	1.700	1.700	=
Mayorista de Antioquia	3.875	3.917	3.890	=	Barranquilla, Barranquillita	5.208	5.573	5.357	=	Cartagena, Bazurto	1.500	1.540	1.520	+
Montería (Córdoba)	5.583	5.833	5.729	++	Barranquilla, Granabastos	5.292	5.500	5.421	=	Cartago (Valle del Cauca)	1.744	1.840	1.792	+
Neiva, Surabastos	3.583	4.083	3.854	+	Bogotá, D.C., Corabastos	6.000	6.083	6.028	+	Ibagué, Plaza La 21	1.680	1.690	1.683	-
Palmira (Valle del Cauca)	3.750	4.200	4.047	=	Bogotá, D.C., Paloquemao	6.333	6.667	6.542	-	Manizales (Caldas)	1.790	1.800	1.798	=
Pamplona (Norte de Santander)	3.426	3.519	3.472	+	Bogotá, D.C., Plaza España	6.000	6.167	6.056	-	Medellín, Central				
Pasto (Nariño)	3.417	3.500	3.444	-	Bucaramanga, Centroabastos	5.067	5.200	5.144	+	Mayorista de Antioquia	1.540	1.560	1.545	=
Popayán (Cauca)	3.325	3.542	3.422	+	Bucaramanga, Mercados del centro	5.108	5.300	5.192	=	Palmira (Valle del Cauca)	1.660	1.700	1.680	=
Tuluá (Valle del Cauca)	3.417	3.917	3.611	=	Cali, La Floresta	5.500	6.000	5.750	=	Pereira, Mercasa	1.800	1.820	1.810	=
Valledupar, Mercado Nuevo	3.833	4.000	3.917	=	Cali, Santa Helena	6.042	6.250	6.181	=	Popayán (Cauca)	1.520	1.540	1.533	+
Villavicencio, CAV	4.333	5.167	4.745	+	Cali, Siloé	5.854	6.500	6.177	=	Sincelejo (Sucre)	1.530	1.596	1.562	-
					Cartagena, Bazurto	5.417	5.417	5.417	=	Tuluá (Valle del Cauca)	1.620	1.660	1.640	+
					Cúcuta, Cenabastos	5.167	5.167	5.167	+	Valledupar, Mercado Nuevo	1.600	1.640	1.627	+
					Cúcuta, La Nueva Sexta	5.167	5.250	5.222	+	Villavicencio, CAV	1.840	1.840	1.840	+
					Ibagué, Plaza La 21	5.933	6.067	5.989	=	Bocadillo veleño				
					Neiva, Surabastos	6.250	6.500	6.354	=	Bogotá, D.C., Corabastos	194	208	199	-
					Palmira (Valle del Cauca)	5.292	5.729	5.583	-	Bogotá, D.C., Paloquemao	222	222	222	=
					Pamplona (Norte de Santander)	5.000	5.167	5.083	n.d.	Neiva, Surabastos	103	106	103	=
					Pereira, Mercasa	5.210	5.745	5.478	=	Café instantáneo				
					Popayán (Cauca)	5.333	5.417	5.389	=	Barranquilla, Barranquillita	64.706	66.176	65.515	=
					Sincelejo (Sucre)	5.313	5.729	5.443	=	Barranquilla, Granabastos	64.426	67.157	65.965	+
					Valledupar, Mercado Nuevo	4.333	4.500	4.444	=	Bogotá, D.C., Corabastos	62.745	66.078	64.314	=
					Villavicencio, CAV	6.067	6.083	6.079	=	Bogotá, D.C., Plaza España	67.382	68.446	67.757	+
										Buenaventura (Valle del Cauca)	73.706	75.294	74.500	=
										Cali, Santa Helena	75.163	75.817	75.599	+
										Cali, Siloé	76.732	76.732	76.732	n.d.
										Cartagena, Bazurto	64.706	67.647	65.931	=
										Cartago (Valle del Cauca)	68.000	70.000	69.000	=
										Cúcuta, Cenabastos	62.990	63.235	63.154	=
										Medellín, Central				
										Mayorista de Antioquia	71.242	73.529	72.304	=
										Medellín, Coomerca	72.549	73.856	73.284	+
										Medellín, Placita de Flórez	73.203	73.856	73.638	+
										Neiva, Surabastos	58.824	59.314	59.007	-
										Palmira (Valle del Cauca)	71.895	76.471	74.946	=
										Pamplona (Norte de Santander)	67.647	70.588	69.118	+
										Pasto (Nariño)	80.065	81.699	80.719	+
										Popayán (Cauca)	76.471	77.778	77.124	-
Azúcar morena														
Bogotá, D.C., Corabastos	1.720	1.840	1.800	-										
Bogotá, D.C., Plaza España	1.880	1.920	1.907	+										

**Cuadro 8. Mercados mayoristas. Precios de venta de productos procesados (continuación)
2015 (17 al 23 de enero)**

Productos y mercados	Pesos por kilogramo				Tendencia	Productos y mercados	Pesos por kilogramo				Tendencia
	Mínimo	Máximo	Medio				Mínimo	Máximo	Medio		
Café instantáneo (continuación)						Fécula de maíz (continuación)					
Sincelejo (Sucre)	65.196	68.137	66.360	=		Cali, La Floresta	12.632	12.632	12.632	=	
Tuluá (Valle del Cauca)	74.641	76.797	75.534	=		Cali, Santa Helena	13.158	13.158	13.158	-	
Valledupar, Mercado Nuevo	61.765	63.725	62.745	=		Cartagena, Bazurto	12.500	13.056	12.708	=	
Café molido						Cúcuta, Cenabastos	12.917	13.194	13.056	-	
Armenia, Mercar	14.300	14.600	14.500	=		Cúcuta, La Nueva Sexta	11.806	13.889	13.056	-	
Barranquilla, Barranquillita	15.000	15.700	15.275	=		Ibagué, Plaza La 21	12.222	13.148	12.747	+	
Barranquilla, Granabastos	15.163	15.497	15.376	=		Montería (Córdoba)	10.000	10.000	10.000	=	
Bogotá, D.C., Corabastos	14.200	15.000	14.550	-		Neiva, Surabastos	12.829	13.158	12.961	-	
Bogotá, D.C., Paloquemao	16.400	17.000	16.800	=		Palmira (Valle del Cauca)	13.158	13.816	13.487	-	
Bogotá, D.C., Plaza España	14.710	15.040	14.917	+		Pasto (Nariño)	9.408	9.539	9.474	=	
Bucaramanga, Centroabastos	14.592	14.976	14.757	+		Popayán (Cauca)	12.171	12.197	12.180	=	
Bucaramanga, Mercados del centro	14.784	14.976	14.848	=		Valledupar, Mercado Nuevo	13.158	14.254	13.706	=	
Cali, La Floresta	14.400	15.000	14.733	+		Villavicencio, CAV	12.632	13.026	12.870	=	
Cali, Santa Helena	14.800	15.200	15.067	+		Galletas dulces redondas con crema					
Cali, Siloé	14.720	15.600	15.160	=		Barranquilla, Barranquillita	9.137	9.287	9.219	=	
Cartago (Valle del Cauca)	15.200	16.000	15.600	n.d.		Barranquilla, Granabastos	8.906	9.287	9.076	=	
Cúcuta, Cenabastos	14.167	14.583	14.306	-		Bogotá, D.C., Plaza España	8.765	9.012	8.861	+	
Ibagué, Plaza La 21	15.200	15.800	15.533	+		Bucaramanga, Centroabastos	9.036	9.880	9.398	+	
Manizales (Caldas)	14.600	15.000	14.867	=		Bucaramanga, Mercados del centro	9.147	9.157	9.153	-	
Medellín, Central						Cartagena, Bazurto	9.036	9.839	9.488	=	
Mayorista de Antioquia	13.400	14.000	13.800	=		Cúcuta, Cenabastos	9.305	9.305	9.305	=	
Montería (Córdoba)	16.480	16.640	16.587	+		Cúcuta, La Nueva Sexta	8.892	9.098	8.995	=	
Palmira (Valle del Cauca)	14.200	14.400	14.333	=		Ibagué, Plaza La 21	7.667	7.833	7.750	=	
Tuluá (Valle del Cauca)	14.000	14.352	14.202	=		Pamplona (Norte de Santander)	11.373	11.580	11.476	=	
Valledupar, Mercado Nuevo	14.583	14.833	14.750	=		Sincelejo (Sucre)	9.016	9.187	9.123	+	
Villavicencio, CAV	12.667	13.000	12.854	=		Galletas saladas 3 tacos					
Chocolate amargo						Armenia, Mercar	8.563	8.611	8.587	+	
Armenia, Mercar	16.600	16.600	16.600	+		Barranquilla, Barranquillita	7.692	9.244	8.120	+	
Buenaventura (Valle del Cauca)	16.500	17.600	17.100	=		Barranquilla, Granabastos	7.679	7.821	7.779	-	
Cali, La Floresta	14.400	15.600	15.000	=		Bogotá, D.C., Corabastos	7.672	8.069	7.903	-	
Cali, Santa Helena	15.920	16.000	15.960	-		Bogotá, D.C., Paloquemao	8.333	8.598	8.532	+	
Cali, Siloé	15.800	15.800	15.800	n.d.		Bogotá, D.C., Plaza España	7.599	7.963	7.833	-	
Cartago (Valle del Cauca)	16.800	17.400	17.100	+		Bucaramanga, Centroabastos	8.016	8.254	8.175	+	
Ibagué, Plaza La 21	16.000	17.800	16.900	=		Bucaramanga, Mercados del centro	8.254	8.399	8.302	+	
Manizales (Caldas)	16.000	16.000	16.000	=		Buenaventura (Valle del Cauca)	7.937	8.095	7.989	-	
Medellín, Central						Cali, La Floresta	7.804	8.254	8.029	=	
Mayorista de Antioquia	14.680	14.800	14.740	=		Cali, Santa Helena	7.937	8.201	8.069	+	
Medellín, Coomerca	15.200	16.000	15.500	=		Cali, Siloé	8.095	8.095	8.095	=	
Medellín, Placita de Flórez	15.200	15.840	15.480	-		Cartago (Valle del Cauca)	7.937	8.360	8.148	+	
Palmira (Valle del Cauca)	16.000	16.200	16.067	-		Cúcuta, La Nueva Sexta	8.056	8.611	8.241	+	
Pasto (Nariño)	17.440	17.600	17.520	=		Ibagué, Plaza La 21	7.500	7.692	7.628	+	
Popayán (Cauca)	16.480	16.676	16.578	=		Manizales (Caldas)	8.333	8.333	8.333	=	
Tuluá (Valle del Cauca)	15.880	16.112	15.996	=		Medellín, Central					
Chocolate dulce						Mayorista de Antioquia	7.540	7.804	7.655	=	
Barranquilla, Barranquillita	9.500	9.700	9.618	-		Medellín, Coomerca	7.738	7.804	7.788	=	
Barranquilla, Granabastos	9.400	9.800	9.575	=		Medellín, Placita de Flórez	7.672	7.738	7.716	+	
Bogotá, D.C., Corabastos	7.800	8.160	8.030	+		Montería (Córdoba)	10.053	10.159	10.079	=	
Bogotá, D.C., Plaza España	8.092	8.360	8.247	+		Neiva, Surabastos	7.672	7.937	7.870	=	
Bucaramanga, Centroabastos	7.600	7.900	7.750	-		Palmira (Valle del Cauca)	7.937	7.937	7.937	=	
Bucaramanga, Mercados del centro	7.796	7.836	7.821	+		Pasto (Nariño)	8.532	8.598	8.576	+	
Cartagena, Bazurto	9.600	9.800	9.700	+		Pereira, Mercasa	7.535	7.542	7.538	=	
Cúcuta, Cenabastos	8.200	8.560	8.440	+		Popayán (Cauca)	7.804	7.844	7.817	=	
Ibagué, Plaza La 21	8.000	8.600	8.200	+		Tuluá (Valle del Cauca)	7.765	7.937	7.831	=	
Montería (Córdoba)	10.000	10.000	10.000	=		Valledupar, Mercado Nuevo	7.308	7.564	7.436	-	
Pamplona (Norte de Santander)	8.160	8.200	8.180	-		Villavicencio, CAV	8.069	8.201	8.168	+	
Sincelejo (Sucre)	8.800	10.000	9.525	+		Gelatina					
Valledupar, Mercado Nuevo	8.500	8.500	8.500	=		Barranquilla, Barranquillita	21.000	21.875	21.402	+	
Villavicencio, CAV	8.520	8.600	8.561	+		Barranquilla, Granabastos	19.005	21.427	20.382	=	
Chocolate instantáneo						Bogotá, D.C., Corabastos	20.833	20.833	20.833	-	
Cartago (Valle del Cauca)	20.500	22.400	21.450	=		Bogotá, D.C., Plaza España	21.536	21.875	21.720	+	
Medellín, Central						Bucaramanga, Centroabastos	20.469	22.500	21.441	+	
Mayorista de Antioquia	18.406	18.696	18.551	=		Bucaramanga, Mercados del centro	20.000	22.000	21.153	+	
Pereira, Mercasa	21.500	21.500	21.500	=		Cali, La Floresta	9.314	11.029	9.967	=	
Color (bolsita)						Cali, Santa Helena	9.804	9.804	9.804	=	
Ibagué, Plaza La 21	22.000	26.000	24.000	=		Cali, Siloé	9.804	9.804	9.804	=	
Medellín, Central						Cartagena, Bazurto	17.708	18.750	18.229	=	
Mayorista de Antioquia	14.524	15.714	15.298	=		Cúcuta, Cenabastos	16.146	16.667	16.319	=	
Medellín, Coomerca	15.476	15.476	15.476	=		Ibagué, Plaza La 21	21.075	21.875	21.469	+	
Medellín, Placita de Flórez	15.476	15.476	15.476	=		Manizales (Caldas)	20.000	21.354	20.451	=	
Neiva, Surabastos	9.500	9.500	9.500	=		Medellín, Central					
Fécula de maíz						Mayorista de Antioquia	18.750	19.531	19.076	=	
Barranquilla, Barranquillita	13.194	13.403	13.306	=		Neiva, Surabastos	21.354	21.875	21.680	-	
Barranquilla, Granabastos	13.347	13.611	13.477	+		Palmira (Valle del Cauca)	19.792	20.833	20.139	=	
Bogotá, D.C., Corabastos	12.632	12.895	12.763	+		Pamplona (Norte de Santander)	19.271	20.833	20.313	+	
Bucaramanga, Centroabastos	13.158	13.421	13.305	+		Pereira, Mercasa	11.571	11.571	11.571	=	
Bucaramanga, Mercados del centro	12.908	13.289	13.118	+		Popayán (Cauca)	20.313	20.833	20.660	-	
						Tuluá (Valle del Cauca)	19.271	20.521	19.931	=	
						Valledupar, Mercado Nuevo	19.792	22.396	20.660	=	

**Cuadro 8. Mercados mayoristas. Precios de venta de productos procesados (continuación)
2015 (17 al 23 de enero)**

Productos y mercados	Pesos por kilogramo				Tendencia	Productos y mercados	Pesos por kilogramo				Tendencia
	Mínimo	Máximo	Medio				Mínimo	Máximo	Medio		
Harina de trigo						Jugo instantáneo (sobre) (continuación)					
Armenia, Mercar	1.568	1.680	1.612	-		Cali, Siloé	28.333	30.000	29.167	=	
Barranquilla, Barranquillita	1.130	1.172	1.153	=		Cartagena, Bazurto	22.778	23.333	22.986	-	
Barranquilla, Granabastos	1.112	1.200	1.156	-		Cartago (Valle del Cauca)	28.333	30.000	29.167	=	
Bogotá, D.C., Corabastos	1.440	1.480	1.460	-		Ibagué, Plaza La 21	23.333	23.611	23.426	-	
Bogotá, D.C., Paloquemao	1.520	1.600	1.560	+		Medellín, Central					
Bogotá, D.C., Plaza España	1.430	1.444	1.438	+		Mayorista de Antioquia	26.667	28.000	27.250	=	
Bucaramanga, Centroabastos	1.720	1.760	1.747	+		Medellín, Coomerca	28.000	28.333	28.250	=	
Bucaramanga, Mercados del centro	1.768	1.860	1.807	+		Medellín, Placita de Flórez	23.333	23.611	23.519	=	
Buenaventura (Valle del Cauca)	1.216	1.400	1.312	+		Palmira (Valle del Cauca)	28.000	28.000	28.000	=	
Cali, La Floresta	2.240	2.400	2.347	=		Pasto (Nariño)	28.000	28.333	28.222	=	
Cali, Santa Helena	2.400	2.560	2.453	+		Popayán (Cauca)	28.333	28.667	28.444	=	
Cali, Siloé	2.296	2.296	2.296	=		Sincelejo (Sucre)	22.778	23.056	22.986	=	
Cartagena, Bazurto	1.240	1.280	1.260	+		Tuluá (Valle del Cauca)	28.000	28.333	28.167	=	
Cartago (Valle del Cauca)	1.340	1.440	1.390	-		Valledupar, Mercado Nuevo	28.333	28.333	28.333	=	
Cúcuta, Cenabastos	1.500	1.500	1.500	+		Villavicencio, CAV	28.333	28.667	28.417	=	
Cúcuta, La Nueva Sexta	1.400	1.600	1.467	=							
Ibagué, Plaza La 21	1.544	1.576	1.563	+		Lomitos de atún en lata					
Manizales (Caldas)	1.344	1.424	1.376	=		Armenia, Mercar	13.903	15.931	14.643	++	
Medellín, Central						Barranquilla, Barranquillita	14.380	15.070	14.821	=	
Mayorista de Antioquia	2.280	2.320	2.300	=		Barranquilla, Granabastos	14.606	15.490	15.112	+	
Medellín, Coomerca	2.240	2.280	2.258	=		Bogotá, D.C., Corabastos	13.848	14.461	14.154	-	
Medellín, Placita de Flórez	2.240	2.312	2.277	=		Bogotá, D.C., Plaza España	13.480	14.706	14.093	+	
Montería (Córdoba)	1.240	1.300	1.285	=		Bucaramanga, Centroabastos	13.587	15.161	14.202	-	
Neiva, Surabastos	1.200	1.280	1.250	=		Bucaramanga, Mercados del centro	16.814	18.088	17.451	-	
Palmira (Valle del Cauca)	2.160	2.296	2.232	-		Buenaventura (Valle del Cauca)	20.060	20.238	20.139	+	
Pamplona (Norte de Santander)	1.400	1.400	1.400	=		Cali, La Floresta	12.010	13.480	12.745	=	
Pasto (Nariño)	1.360	1.440	1.413	=		Cali, Santa Helena	13.235	13.480	13.399	-	
Pereira, Mercasa	2.256	2.540	2.368	=		Cali, Siloé	14.522	14.522	14.522	n.d.	
Popayán (Cauca)	1.240	1.264	1.248	+		Cartagena, Bazurto	19.701	20.154	19.928	=	
Sincelejo (Sucre)	1.100	1.140	1.118	=		Cartago (Valle del Cauca)	19.762	20.571	20.167	+	
Tuluá (Valle del Cauca)	1.280	1.360	1.318	=		Cúcuta, Cenabastos	13.113	13.113	13.113	-	
Valledupar, Mercado Nuevo	1.750	1.792	1.764	=		Cúcuta, La Nueva Sexta	13.480	14.093	13.889	+	
Villavicencio, CAV	2.400	2.480	2.420	=		Manizales (Caldas)	18.810	18.857	18.841	=	
						Medellín, Central					
Harina precocida de maíz						Mayorista de Antioquia	13.848	14.081	13.937	=	
Armenia, Mercar	2.317	2.367	2.342	=		Medellín, Coomerca	16.544	17.034	16.850	=	
Barranquilla, Barranquillita	1.623	1.708	1.656	=		Montería (Córdoba)	20.833	21.078	20.956	+	
Barranquilla, Granabastos	1.649	1.767	1.679	=		Neiva, Surabastos	13.725	14.093	14.001	+++	
Bogotá, D.C., Corabastos	2.280	2.400	2.350	+		Palmira (Valle del Cauca)	13.235	13.480	13.358	=	
Bogotá, D.C., Paloquemao	2.400	2.560	2.520	=		Pamplona (Norte de Santander)	13.480	13.480	13.480	=	
Bucaramanga, Centroabastos	1.776	1.800	1.792	-		Pasto (Nariño)	13.571	13.929	13.730	+	
Bucaramanga, Mercados del centro	1.760	1.776	1.765	=		Pereira, Mercasa	18.543	19.772	19.157	=	
Buenaventura (Valle del Cauca)	2.237	2.360	2.279	+		Popayán (Cauca)	16.905	17.024	16.964	=	
Cali, La Floresta	2.000	2.392	2.196	=		Sincelejo (Sucre)	19.361	19.928	19.569	n.d.	
Cali, Santa Helena	2.240	2.400	2.347	+		Tuluá (Valle del Cauca)	13.419	13.640	13.529	=	
Cali, Siloé	2.300	2.300	2.300	=		Villavicencio, CAV	13.824	15.809	14.700	+	
Cartagena, Bazurto	3.667	3.833	3.792	=							
Cartago (Valle del Cauca)	2.440	2.800	2.620	-		Manteca					
Cúcuta, Cenabastos	1.500	1.625	1.575	+		Armenia, Mercar	3.200	3.300	3.263	+	
Cúcuta, La Nueva Sexta	1.475	1.550	1.508	-		Bogotá, D.C., Corabastos	4.080	4.400	4.220	++	
Ibagué, Plaza La 21	1.520	1.592	1.557	=		Bogotá, D.C., Plaza España	3.860	4.050	3.937	+	
Manizales (Caldas)	2.200	2.333	2.269	=		Buenaventura (Valle del Cauca)	2.790	3.000	2.880	n.d.	
Montería (Córdoba)	1.333	1.417	1.365	-		Cali, La Floresta	4.600	5.000	4.800	=	
Neiva, Surabastos	2.333	2.417	2.396	=		Cali, Santa Helena	4.500	4.700	4.633	+	
Palmira (Valle del Cauca)	2.792	2.792	2.792	=		Cali, Siloé	4.500	4.500	4.500	=	
Pamplona (Norte de Santander)	1.500	1.500	1.500	=		Cartago (Valle del Cauca)	3.150	3.500	3.325	n.d.	
Pasto (Nariño)	1.792	1.875	1.833	=		Cúcuta, Cenabastos	4.417	4.917	4.750	+	
Pereira, Mercasa	2.272	2.404	2.338	=		Cúcuta, La Nueva Sexta	4.333	4.667	4.528	-	
Popayán (Cauca)	1.536	1.592	1.560	=		Ibagué, Plaza La 21	3.000	3.010	3.005	+	
Sincelejo (Sucre)	2.292	2.375	2.331	=		Manizales (Caldas)	3.700	4.400	4.100	=	
Tuluá (Valle del Cauca)	2.240	2.480	2.340	=		Neiva, Surabastos	3.300	3.350	3.313	-	
Valledupar, Mercado Nuevo	1.667	1.667	1.667	=		Palmira (Valle del Cauca)	3.800	4.600	4.267	=	
Villavicencio, CAV	2.240	2.400	2.300	=		Pamplona (Norte de Santander)	4.500	4.500	4.500	=	
						Popayán (Cauca)	3.000	3.070	3.023	=	
Jugo de frutas						Tuluá (Valle del Cauca)	4.290	4.400	4.363	=	
Barranquilla, Barranquillita	5.147	5.411	5.304	-		Villavicencio, CAV	3.780	4.500	4.070	+	
Barranquilla, Granabastos	4.961	5.248	5.123	=							
Bucaramanga, Centroabastos	5.039	5.116	5.065	-		Margarina					
Bucaramanga, Mercados del centro	4.981	5.155	5.045	+		Armenia, Mercar	9.510	9.700	9.605	+	
Cartagena, Bazurto	5.039	5.116	5.078	=		Barranquilla, Barranquillita	11.250	11.667	11.431	+	
Sincelejo (Sucre)	4.884	5.116	5.035	+		Barranquilla, Granabastos	10.400	10.508	10.452	=	
Valledupar, Mercado Nuevo	4.961	5.271	5.116	=		Bogotá, D.C., Corabastos	8.200	8.400	8.325	+	
						Bogotá, D.C., Plaza España	8.230	8.420	8.325	-	
Jugo instantáneo (sobre)						Bucaramanga, Centroabastos	9.000	9.200	9.090	=	
Barranquilla, Barranquillita	23.333	24.167	23.785	=		Bucaramanga, Mercados del centro	9.020	9.695	9.285	+	
Barranquilla, Granabastos	23.056	23.889	23.542	=		Buenaventura (Valle del Cauca)	13.800	14.200	14.000	-	
Bogotá, D.C., Corabastos	28.000	28.333	28.250	+		Cali, La Floresta	13.000	14.400	13.700	=	
Bogotá, D.C., Paloquemao	31.667	31.667	31.667	=		Cali, Santa Helena	14.000	14.200	14.100	=	
Bogotá, D.C., Plaza España	28.333	28.667	28.556	+		Cali, Siloé	14.000	14.400	14.200	=	
Buenaventura (Valle del Cauca)	28.333	28.867	28.511	=		Cartago (Valle del Cauca)	8.600	9.560	9.080	-	
Cali, La Floresta	28.000	29.000	28.667	=		Manizales (Caldas)	8.600	9.200	8.900	=	
Cali, Santa Helena	28.333	28.333	28.333	=							

**Cuadro 8. Mercados mayoristas. Precios de venta de productos procesados (conclusión)
2015 (17 al 23 de enero)**

Productos y mercados	Pesos por kilogramo			Tendencia	Productos y mercados	Pesos por kilogramo			Tendencia
	Mínimo	Máximo	Medio			Mínimo	Máximo	Medio	
Salsa de tomate doy pack (continuación)					Sardinas en lata (continuación)				
Cali, La Floresta	12.917	14.000	13.458	=	Cartago (Valle del Cauca)	5.882	6.353	6.118	+
Cali, Santa Helena	12.917	13.333	13.056	=	Cúcuta, Cenabastos	5.245	5.637	5.507	-
Cali, Siloé	13.500	13.500	13.500	=	Cúcuta, La Nueva Sexta	5.637	5.637	5.637	=
Cartagena, Bazurto	13.750	13.958	13.854	=	Manizales (Caldas)	5.755	6.000	5.879	=
Cartago (Valle del Cauca)	13.958	14.375	14.167	+	Medellín, Central				
Ibagué, Plaza La 21	7.000	8.500	7.833	=	Mayorista de Antioquia	5.392	5.588	5.458	=
Manizales (Caldas)	12.500	12.990	12.802	=	Medellín, Coomerca	5.637	5.637	5.637	=
Medellín, Central					Montería (Córdoba)	5.294	5.392	5.368	-
Mayorista de Antioquia	12.396	12.917	12.578	=	Palmira (Valle del Cauca)	5.882	6.235	5.961	=
Medellín, Coomerca	11.875	12.083	12.010	=	Pamplona (Norte de Santander)	5.882	6.127	6.005	=
Montería (Córdoba)	10.333	11.167	10.958	=	Pasto (Nariño)	4.853	5.049	4.935	+
Neiva, Surabastos	9.211	9.211	9.211	=	Pereira, Mercasa	8.306	8.306	8.306	=
Palmira (Valle del Cauca)	12.083	12.250	12.167	=	Popayán (Cauca)	4.686	4.721	4.703	+
Pasto (Nariño)	12.188	14.375	13.247	+	Tuluá (Valle del Cauca)	5.637	6.020	5.846	=
Popayán (Cauca)	11.042	13.604	12.285	=	Villavicencio, CAV	5.882	6.373	6.005	+
Sincelejo (Sucre)	12.458	15.500	13.833	=	Sopa de pollo (caja)				
Tuluá (Valle del Cauca)	12.500	13.750	13.000	=	Bogotá, D.C., Corabastos	32.764	34.188	33.565	+
Valledupar, Mercado Nuevo	13.229	13.750	13.403	-	Bogotá, D.C., Paloquemao	34.188	35.613	35.256	+
Villavicencio, CAV	12.708	13.833	13.250	-	Bogotá, D.C., Plaza España	33.725	34.900	34.200	-
Sardinas en lata					Vinagre				
Armenia, Mercar	5.882	6.373	6.127	+	Barranquilla, Barranquillita	1.282	1.375	1.329	=
Barranquilla, Barranquillita	4.902	5.172	5.070	=	Barranquilla, Granabastos	1.253	1.331	1.291	=
Barranquilla, Granabastos	5.245	5.343	5.300	+	Bucaramanga, Centroabastos	1.625	2.125	1.875	=
Bogotá, D.C., Corabastos	5.882	6.127	6.005	+	Bucaramanga, Mercados del centro	1.500	1.833	1.689	-
Bogotá, D.C., Plaza España	5.976	6.235	6.074	+	Cartagena, Bazurto	1.917	2.000	1.969	=
Buenaventura (Valle del Cauca)	5.392	5.637	5.524	+	Cúcuta, Cenabastos	1.333	1.500	1.444	=
Cali, La Floresta	5.882	6.118	6.000	=	Cúcuta, La Nueva Sexta	1.417	1.417	1.417	=
Cali, Santa Helena	5.980	6.127	6.062	=	Pamplona (Norte de Santander)	1.500	1.583	1.528	-
Cali, Siloé	6.353	6.353	6.353	n.d.	Sincelejo (Sucre)	1.942	2.000	1.973	=
Cartagena, Bazurto	4.902	5.196	5.049	=	Valledupar, Mercado Nuevo	1.583	1.667	1.639	=

Tendencias:
 (---) Variación mayor al -20 %
 (--) Variación entre -10 % y -20 %
 (-) Variación entre 0 % y -10 %
 (=) Variación igual a 0 %
 (+) Variación entre 0 % y 10 %
 (+ +) Variación entre 10 % y 20 %
 (+++) Variación mayor al 20 %
 (n.d.) No determinado

Precios de la panela

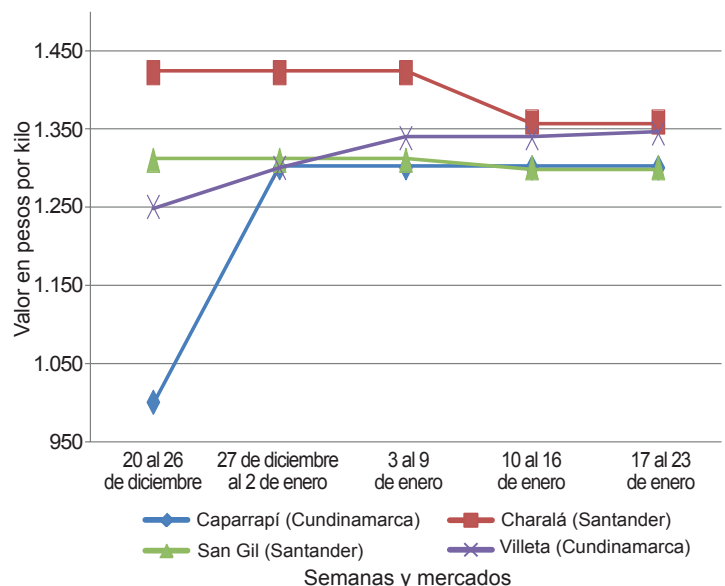
A lo largo de la presente semana se registró un aumento en la cotización de la panela cuadrada morena en el municipio de Nocaima (Cundinamarca). De acuerdo con las fuentes encuestadas, el incremento obedeció al menor nivel de oferta con el que se contó en el mercado. Los compradores, que arribaron desde Bogotá y el municipio de El Rosal (Cundinamarca), manifestaron que el nivel de demanda en esta época del año es bajo. El

**Tabla 1. Precios por kilo de la panela cuadrada morena
2014 - 2015 (20 de diciembre al 23 de enero)**

Mercados	Diciembre	27 de diciembre	Enero		
	20 al 26	al 2 de enero	3 al 9	10 al 16	17 al 23
Caparrapí (Cundinamarca)	1.000	1.300	1.300	1.300	1.300
Charalá (Santander)	1.422	1.422	1.422	1.359	1.359
Nocaima (Cundinamarca)	1.225	1.250	n.d	1.255	1.300
San Gil (Santander)	1.310	1.310	1.310	1.300	1.300
Villeta (Cundinamarca)	1.250	1.300	1.338	1.338	1.344

Fuente: SIPSA-DANE. Cálculos: DANE.

**Gráfico 9. Comportamiento del precio de la panela cuadrada morena
2014 - 2015 (20 de diciembre al 23 de enero)**



Fuente: SIPSA-DANE.

kilo de panela se negoció a \$1.300, lo que significó un incremento del 4 % respecto a la semana anterior.

Una situación similar se presentó en el mercado de Villeta (Cundinamarca), donde el volumen de producción fue menor al de la semana pasada debido a se procesó una menor cantidad de caña. Los productores indicaron que la calidad del producto disminuye como consecuencia del verano, ya que sale más oscura. La demanda del producto también disminuyó por qué solo asistieron algunos compradores de Bogotá y Facatativá (Cundinamarca). Los precios mostraron estabilidad.

Tabla 2. Precios por kilo de la panela cuadrada blanca 2014 - 2015 (20 de diciembre al 23 de enero)

Mercados	Diciembre	27 de diciembre	Enero		
	20 al 26	al 2 de enero	3 al 9	10 al 16	17 al 23
Charalá (Santander)	1.484	1.484	1.484	1.422	1.422
Güepsa (Santander)	1.350	1.350	1.375	1.350	1.300
Moniquirá (Boyacá)	1.350	1.400	1.400	1.400	1.400
San Gil (Santander)	1.400	1.400	1.400	1.365	1.365
Santana (Boyacá)	1.375	1.325	1.475	1.375	1.325
Vélez (Santander)	1.365	1.300	1.400	1.350	1.250

Fuente: SIPSA-DANE. Cálculos: DANE.

Por su parte, en Charalá (Santander) se observó una amplia oferta de panela gracias al mayor número de molienas en la región, especialmente en las zonas de producción ubicadas en los municipios de Ocamonte, Coromoro, Mogotes y Charalá (Santander). No obstante, a pesar de esta situación los precios se mantuvieron debido al buen dinamismo que tuvo el mercado, donde llegaron compradores de Ocamonte, San Gil y Charalá (Santander). El kilo se transó a un precio promedio de \$1.359.

Asimismo, en San Gil (Santander) se presentó abundante oferta de panela pues se realizaron numerosas molienas en los municipios de Ocamonte, Páramo, Mogotes y Valle de San José (Santander). Al mercado llegaron compradores de Ocamonte, Charalá y San Gil (Santander). Los precios mostraron estabilidad frente a los registrados durante la semana anterior. El precio por kilo de panela blanca y morena fue de \$1.365 y \$1.300, respectivamente.

En Santana (Boyacá) los precios de la panela mostraron una tendencia a la baja como consecuencia de la mayor cantidad de molienas que se realizaron durante esta

semana. Cabe destacar que en el mercado hubo buena presencia de compradores, los cuales llegaron desde Barbosa, Vélez, Güepsa, San Gil, Socorro (Santander), Tunja y Moniquirá (Boyacá) principalmente; sin embargo, los comerciantes manifestaron que el descenso en el precio también se debió al menor precio que se registró en Cundinamarca. En este mercado se vendió la totalidad del producto ofrecido y el kilo se negoció a \$1.325, lo que indicó una reducción del 4 % respecto a la semana anterior.

Tabla 3. Precios por kilo de la panela redonda morena 2014 - 2015 (13 de diciembre al 16 de enero)

Mercados	Diciembre	27 de diciembre	Enero		
	20 al 26	al 2 de enero	3 al 9	10 al 16	17 al 23
Caparrapí (Cundinamarca)	1.000	1.200	1.200	1.250	1.250

Fuente: SIPSA-DANE. Cálculos: DANE.

Al igual que la semana anterior, en Güepsa (Santander) se registró una reducción en el precio como consecuencia del bajo nivel de demanda, pues los compradores, quienes arribaron compradores desde Vélez, Barbosa, Santana y Güepsa (Santander), afirmaron que aún cuentan con inventarios de la semana pasada. El mercado se desarrolló rápidamente debido a que la mayoría de las ventas se realizaron de manera anticipada vía telefónica. La totalidad del producto ofrecido se vendió, y el kilo de panela cuadrada blanca se negoció a \$1.300, lo que indicó un descenso del 4 % respecto al precio reportado la semana anterior.

En el municipio de Vélez (Santander) se contó con un amplio volumen de producción debido a que se realizaron un buen número de molienas en Chipatá, La Loma y La Paz, razón por la cual se presentó una reducción en el precio equivalente al 7 % y el kilo de panela se transó a \$1.250. A este mercado llegaron compradores procedentes de Vélez, Chipatá, Barbosa, Güepsa (Santander), quienes adquirieron la totalidad del producto ofrecido en este mercado.

Finalmente, en Caparrapí (Cundinamarca), se observó estabilidad en los precios de la panela morena en las presentaciones cuadrada y redonda. De acuerdo con las fuentes encuestadas, el nivel de abastecimiento desde las diferentes veredas del municipio se mantuvo; asimismo, el producto presentó una buena calidad y comercialización. A este mercado llegaron comerciantes de Bogotá, Guaduas (Cundinamarca) y Villavicencio (Meta).