


BOLETÍN SEMANAL PRECIOS MAYORISTAS



GOBIERNO
DE COLOMBIA



DANE
INFORMACIÓN ESTRATÉGICA



COMPORTAMIENTO DE LOS PRECIOS

Disminuyeron los precios de los alimentos frescos

El Departamento Administrativo Nacional de Estadística (DANE), por medio del Sistema de Información de Precios y Abastecimiento del Sector Agropecuario (Sipsa), comunicó que durante la semana del 17 al 23 de noviembre de 2018 bajaron las cotizaciones de las hortalizas, las frutas y los tubérculos.

En el grupo de los tubérculos se destacó la reducción del precio de todas las variedades de papa negra, así como de la arracacha blanca y la yuca criolla; solo subió la cotización de la papa criolla. En el caso de la papa capira, por ejemplo, se contó con una mayor cantidad de producto procedente de Antioquia, Boyacá, Nariño y Cundinamarca, mientras que en el de la papa única, ingresó más desde Santander y Norte de Santander.

También bajaron las cotizaciones de las frutas frescas, especialmente del mango Tommy, los limones común y Tahití, el maracuyá, la patilla y la piña gold. De hecho, están saliendo las cosechas de mango Tommy en Cundinamarca y Tolima y de maracuyá en Valle del Cauca, Huila y Santander, lo que se tradujo en una mayor oferta a lo largo de la semana.

Así mismo, se presentó una caída en los precios de las verduras, principalmente de la cebolla cabezona blanca, el chócolo mazorca, la zanahoria, la habichuela y el pimentón. Se incrementó la producción de cebolla cabezona en Boyacá, Nariño y Cundinamarca y de zanahoria en Norte de Santander, Nariño, Boyacá y Cundinamarca, por lo que sus cotizaciones bajaron a lo largo de la semana.

CONTENIDO

Comportamiento de los precios	01
Informe de contexto	02
Indicador de abastecimiento	04
Lo que más sube y lo que más baja	07
Verduras y hortalizas	08
Frutas frescas	21
Tubérculos, raíces y plátanos	37
Granos, cárnicos y procesados	44

INFORME DE CONTEXTO

La cocina colombiana y sus platos navideños

Quizás solo sea mi percepción, pero siento que el 2018 se fue muy rápido; hace un par de días gritábamos en las calles como locos «triki triki halloween» y ahora estamos esperando a que suene en la radio el comercial del granito de café, ir de casa en casa a punta de «vamos pastores vamos», preguntarnos a grito herido por qué Adonay se casó y brindar con el ojo aguado porque faltan 5 pa'las doce.

Diciembre, que para muchos representa un mes nostálgico, también tiene algo que no se puede evitar y es la comida: no hay dieta que valga, ni gimnasio que se llene, y el amor que se renueva por el buñuelo (porque no importa que todos los días se le observe en la misma vitrina frío o caliente... en fechas decembrinas hasta el buñuelo sabe diferente).

En algunas casas también se siente el olor a lechona, a tamal y natilla, sin contar que el arbolito de navidad ya alumbraba todas las noches esperando el nacimiento; porque familia colombiana que se respeta decora desde el 1 de noviembre, porque un mes de «tuturumaina» no es suficiente y hay que hacer valer la desempolvada de todos los adornos.

Para ser honesto, no soy de este tipo de celebraciones; sin embargo, me gusta ver cómo cambia la gente, cómo surge en ellos la amabilidad, la fraternidad y esas ganas de poner luces en la puerta, en la sala, en la cocina y hasta vestir los baños de navidad (porque esa es otra colombianada, y quien niega el vestido del baño, niega sus raíces).



Fuente: Imagen tomada de <https://yimg.com/vi/Z3450DphqMmaxresdefault.jpg>

Para el mes que llega, la cocina colombiana también abre sus puertas; y en esta humilde tierrita, experta en celebraciones y culinaria, se preparan los más deliciosos platos, tanto dulces como salados. A continuación el *ranking* del Sipsa en comidas navideñas que se han ganado un lugar en nuestros corazones.

En primer lugar se encuentra un matrimonio que ni el final de los días lo podrá separar: el buñuelo y la natilla. Como diría una amiga con muchos años encima, «es un casado» que deleita el paladar y que en muchos casos evoca las navidades anteriores; aquellas en las que los pelaos corrían por las calles, mientras los viejos aprovechaban la compañía de sus seres queridos.

Después en el jardín, el prekínder y el kínder, nos enseñaron a bailar el arroz con leche que terminaba en matrimonio con alguien de la capital; sin saber que años después esta delicia preparada a base de leche, azúcar, arroz y pasas iba a ser de los platos más importantes en la mesa de los colombianos.

En cuanto al dulce navideño, un plato preparado con desamargado de frutas (toronja), papaya y brevas en almíbar se ha convertido en uno de los manjares más icónicos de nuestro país; además, porque no sé a quién se le ocurrió que las brevas podrían prepararse en azúcar y acompañarse con cuajada o rellenarse de arequipe (aunque su nombre real es manjar blanco).

En esta lista también tenemos el sabajón; y aunque no es tan común que se prepare en nuestras casas, la verdad es que debo incluirlo en honor a mi primer trago de adulto. Esta mezcla creada por los dioses a

PRECIOS MAYORISTAS

base de huevo y guaro ha logrado prender la fiesta en todos lados. Así que en su nombre, ¡salud compañeros!

Como es costumbre, no podría faltar la lechona, porque este sí es el plato de todos los estratos colombianos. Nos importa si es *light*, narizona, con la cola enroscada, del Tolima, Santander o Valle del Cauca. Lo que sí es cierto es que donde sirven este menú, huele a rumba, a familia; en pocas palabras, a franca-chela y comelona.

Por último, no se les olvide poner en el próximo mercado sal de frutas o bicarbonato, porque lo que les espera va a ser delicioso; pero –lo más importante– renueven la suscripción del gimnasio, pues después del gusto, viene el susto.

Sipsa en casa

Aprende a preparar arroz con leche.

Ingredientes:

- Una taza de arroz blanco
- 4 astillas de canela
- 2 tazas de agua
- 4 tazas de leche
- Una pizca de sal
- 2 cucharadas de mantequilla
- 1 ½ cucharadas de extracto de vainilla
- 1 ½ tazas de azúcar
- Una lata de leche condensada



Fuente: Imagen tomada de <https://tierracolombiana.org>

Preparación:

En una olla pequeña, agrega agua y las astillas de canela; lleva a hervir y cocinar durante 10 minutos. Reserva y desecha las astillas de canela.

Coloca el arroz y el agua de canela en una olla grande a fuego medio y cocina por 5 minutos.

Añade la sal, la mantequilla, el extracto de vainilla, las 2 tazas de leche y el azúcar. Revuelve bien para mezclar y cocina sin tapar durante 15 minutos aproximadamente.

Reduce el fuego a medio-bajo y agrega el resto de la leche y la leche condensada. Remueve con una cuchara de madera. Cocina durante una hora y quince minutos, o hasta que el arroz con leche espese.

Revuelve bien, retira del fuego y deja enfriar a temperatura ambiente. La consistencia debe ser muy cremosa. Refrigerera por lo menos una hora o toda la noche.

INDICADOR DE ABASTECIMIENTO DE ALIMENTOS

Mayor oferta de alimentos

El abastecimiento en los mercados mayoristas donde el Sipsa tomó información, para las semanas del 8 al 14 y del 15 al 21 de noviembre de 2018, registró un aumento del 9,07%.

De modo que la categoría otros grupos, en la que se encuentran las carnes, los procesados, los granos, los cereales, los lácteos, los huevos y los pescados, incrementó su acopio en un 20,34%; los tubérculos, raíces y plátanos registraron un alza del 8,70%; por su parte, las frutas aumentaron su aprovisionamiento en un 7,32%, y el grupo de las verduras y hortalizas creció en un 3,78%.

Así, a continuación se describen los mercados mayoristas que incrementaron su abastecimiento. En el Centro Galerías, en Manizales, el suministro de alimentos mejoró un 43,66%, a raíz de los tubérculos, raíces y plátanos, que aumentaron sus inventarios en un 55,15% por productos como las papas parda pastusa, criolla, única, capira y suprema, arracacha y yuca. En La Plaza la 21, en Ibagué, aumentó el abastecimiento en un 34,07%, por la categoría de otros grupos que creció un 53,71% por el comportamiento de la sal yodada, la carne de cerdo y de res, la azúcar, la leche pasteurizada y la arveja seca importada.

En el caso de Cúcuta, en Cenabastos y la Nueva Sexta, se registró un alza del 27,09% por la mayor recepción de procesados en un 60,16% y más exactamente de harinas, sal yodada, leche pasteurizada, carne de pollo, lentejas y arroz. En Mercar, en Armenia, se



Fuente: DANE

observó un incremento del 26,64%, debido al comportamiento de las frutas, que mejoraron sus anaqueles en un 41,33% por el mayor ingreso de banano criollo, piña gold, mango Yulima, mandarina arrayana, mora, papaya Maradol y lulo.

En Mercasa, en Pereira, el acopio de alimento creció un 23,77% por los tubérculos, raíces y plátanos que aumentaron su ingreso en un 74,97% por la buena oferta de papas única, rubí, Betina y criolla, plátano hartón verde, yuca y arracacha. En Montería, en el Mercado del Sur, se registró un crecimiento en el aprovisionamiento del orden del 23,53% por la categoría otros grupos que presentó un ascenso del 93,93%, debido a los mayores volúmenes de azúcar, arroz, carne de res, maíz amarillo, huevos y harinas.

En cuanto al mercado de Santa Marta, el abastecimiento creció un 20,48%, situación que se explicó por un alza en el grupo de los tubérculos, raíces y plátanos del orden del 33,52%, como resultado de las papas rubí y criolla, la yuca y el plátano hartón verde, que incrementaron sus cantidades acopiadas. El Nuevo Mercado de Sincelejo aumentó su *stock* en un 19,74% por el grupo de las frutas frescas que mejoró su oferta en un 81,67%, por el mayor suministro de patilla, banano Urabá, guayaba pera, piña gold y pera importada.

Así, la participación para la semana comprendida del 15 al 21 de noviembre de 2018 fue la siguiente: los tubérculos, raíces y plátanos con el 29,17%, las verduras y hortalizas con 27,19%, las frutas frescas con 23,69% y los otros grupos con 19,95%.

BOLETÍN SEMANAL PRECIOS MAYORISTAS

Cuadro 1. Evolución del abastecimiento por ciudad
2018 (8 al 21 de noviembre)

Total mercados			
Grupo	8 al 14 de noviembre	15 al 21 de noviembre	Variación (%)
Frutas	28.674	30.773	7,32
Tubérculos, raíces y plátanos	34.856	37.889	8,70
Verduras y hortalizas	34.039	35.326	3,78
Otros grupos	21.533	25.913	20,34
Total general	119.103	129.901	9,07

Armenia, Mercar			
Grupo	8 al 14 de noviembre	15 al 21 de noviembre	Variación (%)
Frutas	394	556	41,33
Tubérculos, raíces y plátanos	694	799	15,11
Verduras y hortalizas	413	576	39,73
Otros grupos	345	406	17,44
Total	1.846	2.337	26,64

Barranquilla, Barranquillita y Granabastos			
Grupo	8 al 14 de noviembre	15 al 21 de noviembre	Variación (%)
Frutas	1.925	2.210	14,83
Tubérculos, raíces y plátanos	1.921	2.342	21,92
Verduras y hortalizas	1.466	1.571	7,17
Otros grupos	2.615	2.746	4,99
Total	7.927	8.869	11,89

Bogotá, D. C., Corabastos, Paloquemao, Plaza Las Flores y Plaza Samper Mendoza			
Grupo	8 al 14 de noviembre	15 al 21 de noviembre	Variación (%)
Frutas	12.090	12.677	4,85
Tubérculos, raíces y plátanos	13.433	14.139	5,25
Verduras y hortalizas	16.022	16.034	0,08
Otros grupos	5.961	7.235	21,38
Total	47.506	50.085	5,43

Bucaramanga, Centroabastos			
Grupo	8 al 14 de noviembre	15 al 21 de noviembre	Variación (%)
Frutas	2.921	3.184	9,03
Tubérculos, raíces y plátanos	2.377	2.194	-7,72
Verduras y hortalizas	2.879	2.945	2,29
Otros grupos	346	543	57,18
Total	8.523	8.866	4,03

Cali, Cavasa y Santa Helena			
Grupo	8 al 14 de noviembre	15 al 21 de noviembre	Variación (%)
Frutas	2.185	2.064	-5,52
Tubérculos, raíces y plátanos	2.596	3.302	27,20
Verduras y hortalizas	2.280	2.414	5,86
Otros grupos	2.801	2.542	-9,24
Total	9.862	10.322	4,67

Medellín, Central Mayorista de Antioquia y Plaza Minorista José María Villa			
Grupo	8 al 14 de noviembre	15 al 21 de noviembre	Variación (%)
Frutas	4.397	4.920	11,89
Tubérculos, raíces y plátanos	4.008	4.099	2,27
Verduras y hortalizas	4.229	4.183	-1,07
Otros grupos	5.884	7.931	34,80
Total	18.518	21.134	14,13

Montería, Mercado del Sur			
Grupo	8 al 14 de noviembre	15 al 21 de noviembre	Variación (%)
Frutas	79	93	16,81
Tubérculos, raíces y plátanos	327	395	20,99
Verduras y hortalizas	208	241	16,19
Otros grupos	41	80	93,93
Total	655	809	23,53

Neiva, Surabastos			
Grupo	8 al 14 de noviembre	15 al 21 de noviembre	Variación (%)
Frutas	379	360	-4,96
Tubérculos, raíces y plátanos	516	584	13,12
Verduras y hortalizas	518	659	27,16
Otros grupos	292	427	46,10
Total	1.705	2.029	19,02

Pasto, El Potrerillo			
Grupo	8 al 14 de noviembre	15 al 21 de noviembre	Variación (%)
Frutas	291	249	-14,57
Tubérculos, raíces y plátanos	1.296	1.332	2,74
Verduras y hortalizas	760	675	-11,18
Otros grupos	0,3	0,2	-47,83
Total	2.348	2.256	-3,91

Pereira, Mercasa			
Grupo	8 al 14 de noviembre	15 al 21 de noviembre	Variación (%)
Frutas	575	585	1,81
Tubérculos, raíces y plátanos	248	434	74,97
Verduras y hortalizas	360	479	33,01
Otros grupos	470	547	16,51
Total	1.653	2.045	23,77

Popayán, Plaza de Mercado del Barrio Bolívar			
Grupo	8 al 14 de noviembre	15 al 21 de noviembre	Variación (%)
Frutas	92	90	-2,30
Tubérculos, raíces y plátanos	688	731	6,27
Verduras y hortalizas	142	172	21,47
Otros grupos	145	192	32,50
Total	1.067	1.186	11,10

Cuadro 1. Evolución del abastecimiento por ciudad (continuación)
2018 (8 al 21 de noviembre)

Cartagena, Bazarro

Grupo	8 al 14 de noviembre	15 al 21 de noviembre	Variación (%)
Frutas	652	598	-8,24
Tubérculos, raíces y plátanos	1.614	1.767	9,53
Verduras y hortalizas	775	800	3,19
Otros grupos	611	447	-26,77
Total	3.652	3.613	-1,06

Santa Marta (Magdalena)

Grupo	8 al 14 de noviembre	15 al 21 de noviembre	Variación (%)
Frutas	186	247	32,57
Tubérculos, raíces y plátanos	257	342	33,52
Verduras y hortalizas	209	198	-5,68
Otros grupos	65	78	18,73
Total	718	865	20,48

Cúcuta, Cenabastos y La Nueva Sexta

Grupo	8 al 14 de noviembre	15 al 21 de noviembre	Variación (%)
Frutas	817	863	5,60
Tubérculos, raíces y plátanos	1.616	1.948	20,55
Verduras y hortalizas	1.197	1.450	21,18
Otros grupos	1.065	1.705	60,16
Total	4.694	5.966	27,09

Sincelejo, Nuevo Mercado

Grupo	8 al 14 de noviembre	15 al 21 de noviembre	Variación (%)
Frutas	124	225	81,67
Tubérculos, raíces y plátanos	320	323	0,95
Verduras y hortalizas	217	209	-3,74
Otros grupos	213	289	35,94
Total	873	1.046	19,74

Ibagué, Plaza La 21

Grupo	8 al 14 de noviembre	15 al 21 de noviembre	Variación (%)
Frutas	117	146	24,99
Tubérculos, raíces y plátanos	174	224	29,06
Verduras y hortalizas	178	246	38,11
Otros grupos	62	95	53,71
Total	530	711	34,07

Tunja, Complejo de Servicios del Sur

Grupo	8 al 14 de noviembre	15 al 21 de noviembre	Variación (%)
Frutas	239	393	64,40
Tubérculos, raíces y plátanos	1.033	1.045	1,11
Verduras y hortalizas	441	605	37,18
Otros grupos	0	0	n.a.
Total	1.714	2.043	19,22

Ipiales, Centro de Acopio

Grupo	8 al 14 de noviembre	15 al 21 de noviembre	Variación (%)
Frutas	122	95	-22,75
Tubérculos, raíces y plátanos	571	534	-6,54
Verduras y hortalizas	841	917	9,03
Total	1.535	1.546	0,70

Valledupar, Mercabastos y Mercado Nuevo

Grupo	8 al 14 de noviembre	15 al 21 de noviembre	Variación (%)
Frutas	384	371	-3,36
Tubérculos, raíces y plátanos	311	337	8,44
Verduras y hortalizas	185	204	10,24
Otros grupos	315	327	3,73
Total	1.196	1.240	3,69

Manizales, Centro Galerías

Grupo	8 al 14 de noviembre	15 al 21 de noviembre	Variación (%)
Frutas	306	434	42,11
Tubérculos, raíces y plátanos	280	434	55,15
Verduras y hortalizas	191	264	37,70
Otros grupos	142	187	32,34
Total	918	1.319	43,66

Villavicencio, Central de Abastos de Villavicencio

Grupo	8 al 14 de noviembre	15 al 21 de noviembre	Variación (%)
Frutas	398	412	3,31
Tubérculos, raíces y plátanos	577	583	1,12
Verduras y hortalizas	527	483	-8,40
Otros grupos	162	136	-15,75
Total	1.664	1.614	-3,01

Ciudades	Lo que más sube	Lo que más baja
Barranquilla	Lechuga Batavia, arveja verde en vaina, cebollas junca Berlín y Aquitania, habichuela, ahuyama, berenjena, pepino cohombro, pimentón, apio, guayaba pera, carne de res, bola de brazo, queso costeño, frijol cabeza negra importado y azúcar sulfitada.	Tomates Riogrande bumangués y chonto, remolacha, coles, ají topito dulce, mangos Tommy y de azúcar, papaya tainung, lulo, limones común Ciénaga y Tahití, maracuyás santandereano y valluno, mora de Castilla, patilla, papas única y criolla sucia, yuca criolla y alas de pollo con costillar.
Bogotá D. C.	Coliflor, repollo verde, pepino de rellenar, cebolla cabezona roja, espinaca, berenjena, pimentón, apio, lulo, kiwi, papas criolla sucia y limpia, arracacha amarilla, calamar blanco entero, basa, filete congelado importado y muslos de pollo sin rabadilla.	Cebollas cabezona blanca, junca Aquitania y puerro; lechugas crespas verde y Batavia; brócoli; calabaza; acelga; habichuela; chócolo mazorca; limones Tahití y común; mandarina arrayana; mango Tommy; gulupa; tomate de árbol; piña perolera; tangelo; feijoa; papas suprema, superior y parda pastusa.
Bucaramanga	Espinaca, habichuela, frijol verde en vaina, brócoli, coliflor, cebolla cabezona roja importada, coliflor, pimentón, pepino cohombro, repollo morado, arveja verde en vaina, naranja Valencia, papaya Maradol, guayaba pera, melón Cantalup, kiwi, aguacates común y papelillo, papa criolla limpia, arracacha amarilla, mayonesa doypack y azúcar refinada.	Cebolla cabezona blanca; repollo blanco; lechuga Batavia; tomate Riogrande; remolacha; ahuyamín (sakata); repollo blanco; curuba; limones Tahití y común; mora de Castilla; guanábana; mandarina común; granadilla; ciruela roja; maracuyá; mango Tommy; fresa; patilla; papas única, suprema y parda pastusa.
Cali	Habichuela, ahuyama, arveja verde en vaina pastusa, cebollas junca Aquitania y Tenerife, piña manzana, guayaba pera, mora de Castilla, uva red globe nacional, papa criolla limpia y azúcar sulfitada.	Zanahoria, remolacha bogotana, repollo blanco, cebolla cabezona blanca bogotana, tomate chonto, chócolo mazorca, brócoli, coliflor, maracuyá, manzanas verde y royal gala importada, limones común y Tahití, papaya Maradol, mango Tommy, melón Cantalup, coco, piña gold, patilla, lulo, y papas suprema y única.
Cartagena	Remolacha, granadilla, huevos rojo A y AA, y mayonesa doypack.	Tomate Riogrande bumangués, chócolo mazorca, repollo blanco, cebolla cabezona roja, maracuyá valluno, guayaba común, uva red globe nacional, limón común, ñame espinoso y pargo rojo platero.
Cúcuta	Brócoli; coliflor; lechuga Batavia; cebolla junca Berlín; apio; frijoles verde en vaina y bolo; calabaza; guanábana; pitahaya; banano criollo; arracacha amarilla; papa criolla limpia; yuca criolla; frijol Zaragoza; carnes de res, punta de anca y costilla; carnes de cerdo, tocino papada y cabeza de lomo; galletas saladas y panela cuadrada morena.	Cebolla cabezona blanca; pepino cohombro; pimentón; zanahoria; habichuela; chócolo mazorca; tomate chonto; repollo morado; tomate Riogrande; mandarina común; naranja común; melón Cantalup; guayaba pera; curuba; piña perolera; patilla; papas única, superior, parda pastusa y Suprema, y bocachico criollo fresco.
Medellín	Tomates chonto regional y riñón, pimentón verde, berenjena, frijol verde cargamanto, remolacha, lechuga Batavia, ahuyama, ají topito dulce, pitahaya, mango de azúcar, naranja Valencia, kiwi, gulupa, maracuyá antioqueño, curuba, uva Isabela, papa criolla limpia y queso doble crema.	Calabaza; pimentón; habichuela; cebolla cabezona blanca; rábano rojo; repollo morado; calabacín; lechuga crespas verde; pepino de rellenar; espinaca; acelga; coles; ajo; limones Tahití, mandarino y común; breva; aguacates Hass y papelillo; maracuyá valluno; papa nevada, y plátano comino.
Pereira	Cebolla junca, tomate chonto, ahuyama, coliflor, ajo, granadilla, naranja Valencia y Sweet, mora de Castilla, mandarina Oneco, tangelo, guayaba pera, limón mandarino, tomate de árbol, papa criolla limpia, plátanos dominico hartón maduro y verde y plátanos hartón maduro y verde.	Cebolla cabezona blanca; pepino cohombro; tomate riñón valluno; habichuela; arveja verde en vaina; repollo blanco; maracuyá; mangos manzano, común, reina y Tommy; melón Cantalup; uva red globe nacional; papas única, R-12 roja, nevada y rubí.

VERDURAS Y HORTALIZAS

Mayor oferta de cebolla cabeza blanca

En la presente semana, se registró una caída en los precios mayoristas de la cebolla cabeza blanca en veintinueve de los treinta y dos mercados donde se ofreció. De acuerdo con los comerciantes, la reducción obedeció a que se incrementó la oferta proveniente de Tunja, Sogamoso, Duitama y Sáchica (Boyacá); Guaca (Santander); Ipiales (Nariño), y la Sabana de Bogotá. En Bucaramanga, en Centroabastos, y en Pereira, en Mercasa, por ejemplo, el kilo se vendió a \$1.125 y a \$1.148; en promedio, un 15,40% menos que la semana anterior.

De igual manera, bajaron las cotizaciones del chócolo de mazorca, la zanahoria, la habichuela, el pimentón, la remolacha, el repollo blanco, el brócoli, la cebolla cabeza roja, el ahuyamín (sakata), y los tomates chonto y Riogrande. En el caso del chócolo de mazorca, la reducción de sus precios se reflejó en veinticinco de los treinta y siete mercados, debido al inicio de nuevos ciclos de cosecha en Pradera y Palmira (Valle del Cauca); Peñol, El Carmen de Viboral y Guarne (Antioquia); Facatativá, Granada, Cabrera, Subachoque, Funza y Madrid (Cundinamarca). En Cavasa, en Cali, el kilo se negoció a \$481, lo que indicó una reducción del 27,89%.

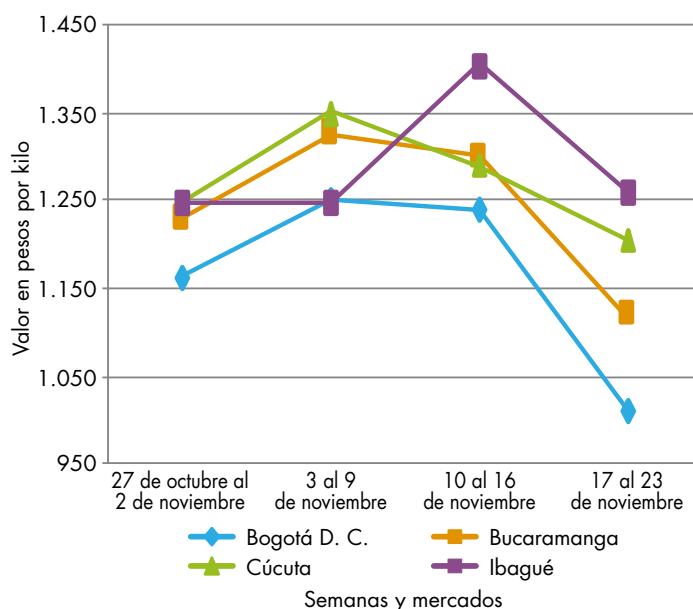
También se redujeron los precios de la zanahoria en veintidós de los treinta y dos mercados en donde se cotizó, al presentarse un aumento en su abastecimiento, pues el cese de las lluvias facilitó las labores de recolección en Mutiscua (Norte de Santander); Túquerres, Ipiales y Córdoba (Nariño); Tunja (Boyacá);

Mosquera, Madrid, Funza y Facatativá (Cundinamarca). En Manizales y Cúcuta, el precio bajó un 8,97% en promedio, vendiéndose el kilo a \$806 y a \$744, respectivamente.

De la misma forma, las cotizaciones de la habichuela cayeron en veintinueve de los cuarenta y tres mercados en donde se comercializó. Esta situación se dio por la mayor cantidad de producto procedente Montenegro, Alcalá y Circasia (Quindío); Neira, Manizales y Chinchiná (Caldas); El Peñol y Consacá (Nariño); Santuario y Marinilla (Antioquia). En Manizales el kilo se negoció a \$1.200 y en Pasto, en El Potrerillo, a \$2.133, por lo que se registró una reducción en los precios del 19,41%.

Por el contrario, los precios de la berenjena y del fríjol verde cargamanto aumentaron. En el caso del fríjol verde cargamanto este incremento fue consecuencia de la alta demanda y poca oferta desde San Vicente, El Santuario y Sonsón (Antioquia), y Taminango (Nariño); esto llevó a un incremento en sus precios mayoristas en doce de los veintitrés mercados donde se negoció; en Medellín el kilo se ofreció a \$2.607, lo que implicó un ascenso del 4,36%.

Gráfico 1. Comportamiento de los precios de la cebolla cabeza blanca 2018 (27 de octubre al 23 de noviembre)



Fuente: DANE, Sipsa.

Cuadro 2. Mercados mayoristas. Precios de venta de verduras y hortalizas 2018 (17 al 23 de noviembre)

Productos y mercados	Pesos por kilogramo			
	Mínimo	Máximo	Medio	Tendencia
Acelga				
Armenia, Mercar	1.133	1.200	1.178	-
Barranquilla, Barranquillita	3.000	3.200	3.050	=
Bogotá D. C., Corabastos	500	700	606	-
Bucaramanga, Centroabastos	1.000	1.000	1.000	=
Chiquinquirá (Boyacá)	1.000	1.200	1.033	-
Duitama (Boyacá)	1.000	1.000	1.000	=
Florencia (Caquetá)	2.000	2.000	2.000	=
Ibagué, Plaza La 21	960	1.120	1.027	-
Ipiales (Nariño), Ipiales somos todos	1.000	1.500	1.153	-
Medellín, Central Mayorista de Antioquia	1.200	2.000	1.654	-
Neiva, Surabastos	1.250	1.750	1.490	-
Pamplona (Norte de Santander)	2.000	2.000	2.000	=
Pasto, El Potrerillo	1.000	1.500	1.458	++
Sogamoso (Boyacá)	1.000	1.000	1.000	=
Tunja, Complejo de Servicios del Sur	1.200	1.400	1.311	+
Ubaté (Cundinamarca)	500	500	500	-
Villavicencio, CAV	900	1.200	1.069	-
Ahuyama				
Arauca (Arauca)	1.000	1.100	1.047	-
Armenia, Mercar	700	800	750	-
Barranquilla, Barranquillita	643	743	675	+
Barranquilla, Granabastos	786	857	812	+
Bogotá D. C., Corabastos	1.300	1.400	1.369	-
Bucaramanga, Centroabastos	1.000	1.000	1.000	=
Buenaventura (Valle del Cauca)	1.000	1.200	1.167	+
Cali, Cavasa	1.000	1.100	1.050	+
Cali, Santa Helena	1.000	1.000	1.000	+
Cartagena, Bazurto	1.171	1.243	1.221	+
Cartago (Valle del Cauca)	900	1.000	967	+
Cúcuta, Cenabastos	1.000	1.000	1.000	=
Duitama (Boyacá)	688	781	729	-
Ibagué, Plaza La 21	1.000	1.200	1.025	-
Manizales, Centro Galerías	900	1.000	975	=
Medellín, Central Mayorista de Antioquia	900	1.100	1.025	+
Medellín, Plaza Minorista José María Villa	700	900	803	-
Montería, Mercado del Sur	500	500	500	=
Palmira (Valle del Cauca)	900	1.100	1.000	-
Pamplona (Norte de Santander)	1.000	1.200	1.044	+
Pereira, La 41	800	1.000	867	+
Pereira, Mercasa	800	1.200	1.033	++
Popayán, Plaza de mercado del barrio Bolívar	800	900	823	-
Rionegro (Antioquia)	750	900	836	-
San Gil (Santander)	700	800	733	=
Santa Marta (Magdalena)	686	714	706	-
Sincelejo, Nuevo Mercado	600	600	600	=
Socorro (Santander)	700	800	733	=

Productos y mercados	Pesos por kilogramo			
	Mínimo	Máximo	Medio	Tendencia
Ahuyama (continuación)				
Sogamoso (Boyacá)	750	850	800	=
Tuluá (Valle del Cauca)	1.100	1.300	1.217	++
Tunja, Complejo de Servicios del Sur	656	719	684	-
Valledupar, Mercabastos	600	680	628	-
Valledupar, Mercado Nuevo	600	700	633	-
Yopal (Casanare)	1.400	1.400	1.400	+
Ahuyamin (Sakata)				
Bogotá D. C., Corabastos	600	600	600	-
Bucaramanga, Centroabastos	640	700	678	-
Duitama (Boyacá)	800	900	833	-
Florencia (Caquetá)	960	960	960	-
Ibagué, Plaza La 21	1.200	1.400	1.350	+
Neiva, Surabastos	800	960	858	-
Pamplona (Norte de Santander)	1.200	1.300	1.233	+
San Gil (Santander)	600	700	667	=
Sogamoso (Boyacá)	800	900	843	+
Tunja, Complejo de Servicios del Sur	840	920	889	-
Villavicencio, CAV	800	1.000	933	-
Yopal (Casanare)	1.040	1.100	1.070	-
Aji topito dulce				
Barranquilla, Barranquillita	2.950	3.750	3.454	-
Cartagena, Bazurto	2.000	2.075	2.031	+
Medellín, Central Mayorista de Antioquia	1.200	2.000	1.700	+
Montería, Mercado del Sur	2.500	3.750	3.042	+++
Sincelejo, Nuevo Mercado	2.250	3.000	2.500	+++
Ajo				
Bogotá D. C., Corabastos	5.200	6.000	5.653	-
Chiquinquirá (Boyacá)	3.600	4.000	3.867	-
Cúcuta, Cenabastos	1.000	1.200	1.067	-
Duitama (Boyacá)	2.400	2.600	2.467	-
Ipiales (Nariño), Ipiales somos todos	2.500	3.500	3.063	-
Manizales, Centro Galerías	3.750	5.000	4.297	-
Medellín, Central Mayorista de Antioquia	3.000	3.000	3.000	-
Pamplona (Norte de Santander)	1.250	1.500	1.375	=
Pasto, El Potrerillo	3.000	3.500	3.278	+
Pereira, La 41	3.889	5.000	4.315	+
Pereira, Mercasa	3.556	5.000	4.296	+
San Gil (Santander)	2.000	2.200	2.133	-
Sogamoso (Boyacá)	1.800	2.000	1.950	=
Tunja, Complejo de Servicios del Sur	2.600	3.000	2.889	+
Túquerres (Nariño)	3.500	4.000	3.667	-
Villavicencio, CAV	2.500	3.500	3.125	+
Ajo importado				
Arauca (Arauca)	3.700	3.900	3.833	=

Cuadro 2. Mercados mayoristas. Precios de venta de verduras y hortalizas (continuación)
2018 (17 al 23 de noviembre)

Productos y mercados	Pesos por kilogramo			
	Mínimo	Máximo	Medio	Tendencia
Ajo importado (continuación)				
Armenia, Mercar	4.000	4.200	4.089	-
Barranquilla, Barranquillita	3.000	3.100	3.025	+
Barranquilla, Granabastos	3.100	3.400	3.267	-
Bogotá D. C., Corabastos	3.300	3.600	3.494	-
Bucaramanga, Centroabastos	3.500	3.500	3.500	=
Buenaventura (Valle del Cauca)	3.600	3.800	3.700	+
Cali, Cavasa	3.200	3.500	3.452	-
Cali, Santa Helena	3.200	3.400	3.333	+
Cartagena, Bazurto	3.000	3.300	3.125	=
Cartago (Valle del Cauca)	3.500	3.800	3.667	-
Cúcuta, Cenabastos	3.500	3.700	3.513	+
Ibagué, Plaza La 21	3.800	4.000	3.942	+
Ipiales (Nariño), Ipiales somos todos	3.800	4.000	3.956	+
Manizales, Centro Galerías	4.000	5.000	4.250	+
Medellín, Central Mayorista de Antioquia	3.000	3.400	3.217	-
Montería, Mercado del Sur	3.000	3.300	3.133	+
Neiva, Surabastos	3.400	3.900	3.532	-
Palmira (Valle del Cauca)	3.500	3.500	3.500	+
Pasto, El Potrerillo	3.300	3.800	3.422	+
Pereira, La 41	3.200	4.500	3.983	-
Pereira, Mercasa	3.200	3.800	3.458	-
Popayán, Plaza de mercado del barrio Bolívar	3.800	4.000	3.950	+
Sincelejo, Nuevo Mercado	3.200	3.300	3.217	-
Tuluá (Valle del Cauca)	3.500	3.800	3.538	+
Valledupar, Mercabastos	3.200	3.300	3.222	=
Apio				
Arauca (Arauca)	1.833	2.000	1.917	-
Armenia, Mercar	750	850	789	-
Barranquilla, Barranquillita	1.300	1.500	1.417	+
Barranquilla, Granabastos	1.400	1.600	1.450	+
Bogotá D. C., Corabastos	400	600	488	++
Bucaramanga, Centroabastos	1.000	1.167	1.083	-
Cali, Cavasa	706	824	770	-
Cali, Santa Helena	1.000	1.059	1.029	-
Cartagena, Bazurto	1.500	1.600	1.517	+
Cartago (Valle del Cauca)	960	1.120	1.040	+
Chiquinquirá (Boyacá)	700	750	742	-
Cúcuta, Cenabastos	1.000	1.333	1.182	++
Duitama (Boyacá)	500	500	500	-
Ibagué, Plaza La 21	960	1.120	1.050	-
Ipiales (Nariño), Ipiales somos todos	1.500	1.500	1.500	=
Manizales, Centro Galerías	1.120	1.440	1.300	-
Marinilla (Antioquia)	400	500	438	+
Medellín, Central Mayorista de Antioquia	500	700	631	+
Medellín, Plaza Minorista José María Villa	700	700	700	=
Apio (continuación)				
Montería, Mercado del Sur	700	1.000	875	+
Neiva, Surabastos	1.000	1.600	1.189	-
Palmira (Valle del Cauca)	1.667	1.833	1.729	=
Pamplona (Norte de Santander)	1.250	1.250	1.250	=
Pereira, La 41	1.083	1.417	1.264	-
Pereira, Mercasa	1.167	1.500	1.306	=
Rionegro (Antioquia)	600	900	775	+
Santa Marta (Magdalena)	1.133	1.333	1.220	-
Sincelejo, Nuevo Mercado	800	1.000	875	+
Sogamoso (Boyacá)	700	750	735	-
Tuluá (Valle del Cauca)	1.000	1.167	1.056	=
Tunja, Complejo de Servicios del Sur	500	600	567	+
Valledupar, Mercabastos	1.200	1.333	1.311	-
Villavicencio, CAV	1.000	1.200	1.039	-
Arveja verde en vaina				
Arauca (Arauca)	3.478	3.652	3.558	=
Armenia, Mercar	1.680	2.000	1.902	-
Barranquilla, Barranquillita	5.500	6.000	5.825	++
Barranquilla, Granabastos	5.500	6.000	5.875	+
Bogotá D. C., Corabastos	3.000	4.000	3.356	-
Bucaramanga, Centroabastos	2.000	2.200	2.100	+
Cartago (Valle del Cauca)	2.400	2.800	2.573	+
Chiquinquirá (Boyacá)	2.800	3.400	3.100	++
Cúcuta, Cenabastos	3.000	4.000	3.340	+
Duitama (Boyacá)	2.800	2.900	2.833	+
El Carmen de Viboral (Antioquia)	2.000	2.200	2.100	=
El Santuario (Antioquia)	2.300	2.600	2.485	-
Ibagué, Plaza La 21	1.600	2.000	1.818	-
Ipiales (Nariño), Ipiales somos todos	1.400	1.600	1.467	+
La Ceja (Antioquia)	2.500	2.800	2.617	+
Marinilla (Antioquia)	2.300	2.700	2.475	+
Medellín, Central Mayorista de Antioquia	2.500	2.800	2.565	+
Medellín, Plaza Minorista José María Villa	2.000	3.000	2.471	-
Neiva, Surabastos	1.600	2.800	2.226	+
Palmira (Valle del Cauca)	1.300	1.400	1.373	-
Pamplona (Norte de Santander)	2.400	3.333	2.850	++
Pereira, La 41	1.760	2.400	2.027	-
Pereira, Mercasa	2.080	2.400	2.373	-
Rionegro (Antioquia)	2.500	3.200	2.890	++
San Gil (Santander)	2.400	2.800	2.613	-
San Vicente (Antioquia)	2.000	2.200	2.075	-
Socorro (Santander)	2.560	2.960	2.747	-
Sogamoso (Boyacá)	2.800	3.000	2.875	++
Sonsón (Antioquia)	2.000	2.350	2.177	+++
Tuluá (Valle del Cauca)	1.600	2.000	1.670	-
Tunja, Complejo de Servicios del Sur	2.600	2.900	2.799	++
Ubaté (Cundinamarca)	2.800	2.800	2.800	-
Villavicencio, CAV	1.800	2.000	1.821	-

Cuadro 2. Mercados mayoristas. Precios de venta de verduras y hortalizas (continuación)
2018 (17 al 23 de noviembre)

Productos y mercados	Pesos por kilogramo			
	Mínimo	Máximo	Medio	Tendencia
Arveja verde en vaina (continuación)				
Yopal (Casanare)	3.750	3.750	3.750	-
Arveja verde en vaina pastusa				
Buenaventura (Valle del Cauca)	1.600	2.000	1.800	=
Cali, Cavasa	1.000	1.400	1.192	-
Cali, Santa Helena	1.600	1.900	1.767	+
La Unión (Nariño)	1.600	2.000	1.825	-
Manizales, Centro Galerías	2.000	2.500	2.250	-
Medellín, Central Mayorista de Antioquia	2.000	2.400	2.175	-
Pasto, El Potrerillo	1.300	2.000	1.547	+
Popayán, Plaza de mercado del barrio Bolívar	1.200	1.300	1.275	-
Berenjena				
Barranquilla, Barranquillita	950	1.000	988	+
Bogotá D. C., Corabastos	1.700	2.000	1.856	+
Cartagena, Bazurto	1.425	1.600	1.531	-
Manizales, Centro Galerías	2.000	2.500	2.175	=
Medellín, Central Mayorista de Antioquia	1.500	2.000	1.870	++
Montería, Mercado del Sur	875	875	875	+
Sincedejo, Nuevo Mercado	500	500	500	=
Brócoli				
Armenia, Mercar	2.000	2.000	2.000	-
Barranquilla, Barranquillita	5.500	6.000	5.742	-
Barranquilla, Granabastos	5.000	6.000	5.667	=
Bogotá D. C., Corabastos	2.000	3.000	2.199	-
Bucaramanga, Centroabastos	2.500	4.000	3.375	+++
Cali, Cavasa	1.600	2.000	1.746	+
Cali, Santa Helena	2.400	2.500	2.450	-
Cartagena, Bazurto	5.800	6.000	5.900	=
Chiquinquirá (Boyacá)	1.200	1.500	1.300	+
Cúcuta, Cenabastos	3.000	4.000	3.677	++
Duitama (Boyacá)	1.000	1.000	1.000	=
Ibagué, Plaza La 21	1.500	1.500	1.500	-
Ipiales (Nariño), Ipiales somos todos	750	833	813	+++
Manizales, Centro Galerías	2.667	4.000	3.278	-
Marinilla (Antioquia)	900	1.000	981	-
Medellín, Central Mayorista de Antioquia	1.500	2.500	1.875	-
Neiva, Surabastos	2.400	3.600	2.950	-
Palmira (Valle del Cauca)	1.333	1.500	1.406	-
Pamplona (Norte de Santander)	2.000	2.500	2.250	=
Pasto, El Potrerillo	1.000	1.000	1.000	=
Sogamoso (Boyacá)	1.100	1.500	1.288	++
Tunja, Complejo de Servicios del Sur	1.100	1.500	1.294	-
Túquerres (Nariño)	500	583	521	-
Ubaté (Cundinamarca)	2.000	2.000	2.000	-
Brócoli (continuación)				
Villavicencio, CAV	1.667	2.400	2.072	-
Calabacín				
Bucaramanga, Centroabastos	1.500	1.500	1.500	=
Duitama (Boyacá)	500	600	533	-
Medellín, Central Mayorista de Antioquia	1.200	2.000	1.582	-
Tunja, Complejo de Servicios del Sur	400	450	425	=
Ubaté (Cundinamarca)	300	300	300	=
Calabaza				
Bogotá D. C., Corabastos	240	320	300	-
Cúcuta, Cenabastos	444	667	494	+
Medellín, Central Mayorista de Antioquia	700	800	763	-
Cebolla cabezona blanca				
Arauca (Arauca)	1.250	1.354	1.313	-
Armenia, Mercar	1.500	1.600	1.533	-
Barranquilla, Barranquillita	1.300	1.640	1.435	-
Barranquilla, Granabastos	1.300	1.700	1.458	-
Bogotá D. C., Corabastos	900	1.200	1.017	-
Bucaramanga, Centroabastos	1.100	1.200	1.125	-
Cartagena, Bazurto	1.360	1.460	1.420	+
Cartago (Valle del Cauca)	1.458	1.563	1.517	-
Chiquinquirá (Boyacá)	1.000	1.600	1.325	-
Cúcuta, Cenabastos	1.100	1.300	1.195	-
Duitama (Boyacá)	1.000	1.100	1.033	-
Florencia (Caquetá)	1.200	1.300	1.250	-
Ibagué, Plaza La 21	1.000	1.440	1.235	-
Ipiales (Nariño), Ipiales somos todos	962	1.154	1.122	-
Manizales, Centro Galerías	1.200	1.300	1.250	-
Medellín, Central Mayorista de Antioquia	1.196	1.700	1.392	-
Medellín, Plaza Minorista José María Villa	1.300	1.300	1.300	-
Montería, Mercado del Sur	1.300	1.600	1.438	-
Pamplona (Norte de Santander)	1.100	1.300	1.211	-
Pereira, La 41	1.100	1.300	1.180	-
Pereira, Mercasa	1.100	1.240	1.148	-
Rionegro (Antioquia)	1.250	1.667	1.526	-
San Gil (Santander)	960	1.240	1.062	-
Santa Marta (Magdalena)	1.400	1.600	1.460	-
Sincedejo, Nuevo Mercado	1.400	1.600	1.442	-
Socorro (Santander)	1.160	1.300	1.217	-
Sogamoso (Boyacá)	900	1.040	993	-
Tunja, Complejo de Servicios del Sur	960	1.100	1.028	-
Ubaté (Cundinamarca)	1.000	1.000	1.000	=
Valledupar, Mercabastos	1.300	1.400	1.358	-
Villavicencio, CAV	1.000	1.400	1.217	-

Cuadro 2. Mercados mayoristas. Precios de venta de verduras y hortalizas (continuación)
2018 (17 al 23 de noviembre)

Productos y mercados	Pesos por kilogramo			
	Mínimo	Máximo	Medio	Tendencia
Cebolla cabeza blanca (continuación)				
Yopal (Casanare)	1.458	1.563	1.510	+
Cebolla cabeza blanca bogotana				
Buenaventura (Valle del Cauca)	1.375	1.458	1.417	-
Cali, Cavasa	1.313	1.458	1.358	-
Cali, Santa Helena	1.208	1.396	1.306	-
Neiva, Surabastos	800	1.040	933	-
Palmira (Valle del Cauca)	1.354	1.417	1.385	-
Tuluá (Valle del Cauca)	1.313	1.354	1.344	-
Cebolla cabeza blanca importada				
Cali, Cavasa	1.413	1.522	1.467	-
Ipiales (Nariño), Ipiales somos todos	1.413	1.522	1.437	-
Cebolla cabeza blanca pastusa				
Buenaventura (Valle del Cauca)	1.375	1.458	1.417	-
Pasto, El Potrerillo	1.250	1.354	1.267	+
Popayán, Plaza de mercado del barrio Bolívar	1.521	1.563	1.555	+
Túquerres (Nariño)	1.250	1.458	1.339	+
Cebolla cabeza roja				
Arauca (Arauca)	2.300	2.400	2.367	=
Barranquilla, Barranquillita	2.667	3.444	3.042	-
Bogotá D. C., Corabastos	2.000	2.700	2.420	+
Cartagena, Bazurto	2.400	2.667	2.496	-
Cúcuta, Cenabastos	2.604	2.917	2.760	-
Florencia (Caquetá)	2.600	2.600	2.600	-
Neiva, Surabastos	3.333	3.556	3.422	-
San Gil (Santander)	3.100	3.200	3.167	=
Santa Marta (Magdalena)	3.404	4.286	3.886	-
Sincelejo, Nuevo Mercado	3.111	3.571	3.341	-
Valledupar, Mercabastos	3.111	3.750	3.493	-
Valledupar, Mercado Nuevo	3.111	3.750	3.502	-
Cebolla cabeza roja importada				
Bucaramanga, Centroabastos	3.438	3.542	3.490	+
Cali, Cavasa	3.000	3.111	3.072	+
Ipiales (Nariño), Ipiales somos todos	2.826	3.043	2.911	+
Medellín, Central Mayorista de Antioquia	3.200	3.400	3.277	-
Montería, Mercado del Sur	3.200	3.500	3.250	-
Cebolla cabeza roja peruana				
Barranquilla, Barranquillita	3.478	3.739	3.623	-
Barranquilla, Granabastos	3.370	3.587	3.460	-

Productos y mercados	Pesos por kilogramo			
	Mínimo	Máximo	Medio	Tendencia
Cebolla cabeza roja peruana (continuación)				
Cartagena, Bazurto	2.283	2.565	2.408	-
Montería, Mercado del Sur	2.400	2.600	2.550	n.d.
Sincelejo, Nuevo Mercado	3.478	3.696	3.560	-
Valledupar, Mercabastos	3.587	3.696	3.641	=
Cebolla junca				
Arauca (Arauca)	815	926	877	=
Armenia, Mercar	1.286	1.714	1.452	+++
Bucaramanga, Centroabastos	625	938	742	+
Cartago (Valle del Cauca)	1.120	1.280	1.160	+++
Florencia (Caquetá)	800	800	800	-
Ipiales (Nariño), Ipiales somos todos	750	1.000	821	+
La Ceja (Antioquia)	1.040	1.360	1.207	++
Manizales, Centro Galerías	1.040	1.200	1.120	+++
Medellín, Central Mayorista de Antioquia	1.176	2.059	1.662	-
Medellín, Plaza Minorista José María Villa	1.300	2.500	1.958	++
Montería, Mercado del Sur	1.200	1.200	1.200	++
Pereira, La 41	667	933	778	++
Pereira, Mercasa	800	933	822	++
Rionegro (Antioquia)	1.200	1.400	1.317	-
Santa Marta (Magdalena)	933	1.000	977	-
Sincelejo, Nuevo Mercado	600	720	640	-
Sonsón (Antioquia)	500	571	536	-
Túquerres (Nariño)	750	900	792	=
Ubaté (Cundinamarca)	833	833	833	-
Valledupar, Mercabastos	833	1.000	917	++
Villavicencio, CAV	600	833	728	-
Yopal (Casanare)	600	667	633	-
Cebolla junca Aquitania				
Barranquilla, Barranquillita	833	1.000	928	+
Barranquilla, Granabastos	933	1.067	978	-
Bogotá D. C., Corabastos	833	1.000	845	-
Bucaramanga, Centroabastos	625	938	742	+
Buenaventura (Valle del Cauca)	1.600	1.750	1.683	=
Cali, Cavasa	444	1.111	843	+++
Cali, Santa Helena	844	844	844	+++
Chiquinquirá (Boyacá)	667	800	739	-
Duitama (Boyacá)	500	533	511	+
Ibagué, Plaza La 21	640	800	730	-
Neiva, Surabastos	600	733	649	-
San Gil (Santander)	800	960	898	+
Sogamoso (Boyacá)	500	567	542	-
Tunja, Complejo de Servicios del Sur	500	567	533	+
Cebolla junca Berlín				
Barranquilla, Barranquillita	800	1.067	947	++
Barranquilla, Granabastos	667	933	833	+

Cuadro 2. Mercados mayoristas. Precios de venta de verduras y hortalizas (continuación)
2018 (17 al 23 de noviembre)

Productos y mercados	Pesos por kilogramo			
	Mínimo	Máximo	Medio	Tendencia
Cebolla junca Berlín (continuación)				
Cartagena, Bazurto	1.000	1.200	1.128	-
Cúcuta, Cenabastos	563	781	667	+
Pamplona (Norte de Santander)	625	625	625	-
Valledupar, Mercabastos	833	1.000	939	++
Cebolla junca pastusa				
La Unión (Nariño)	444	533	489	++
Palmira (Valle del Cauca)	583	750	661	+++
Pasto, El Potrerillo	356	533	459	++
Popayán, Plaza de mercado del barrio Bolívar	444	578	511	+
Cebolla junca Tenerife				
Cali, Cavasa	500	1.000	734	+++
Cali, Santa Helena	700	950	833	+++
Palmira (Valle del Cauca)	533	800	650	++
Cebolla puerro				
Bogotá D. C., Corabastos	1.250	1.500	1.333	-
Cúcuta, Cenabastos	3.000	4.500	3.396	+
Medellín, Central Mayorista de Antioquia	2.000	2.500	2.333	-
Pamplona (Norte de Santander)	2.500	2.750	2.625	=
Cebollín chino				
Barranquilla, Barranquillita	2.300	3.500	3.125	+
Cartagena, Bazurto	6.000	6.100	6.017	=
Chócolo mazorca				
Armenia, Mercar	743	786	768	+
Armenia, Retiro	571	629	587	-
Barranquilla, Barranquillita	556	733	665	-
Bogotá D. C., Corabastos	1.100	1.400	1.258	-
Bucaramanga, Centroabastos	800	900	850	=
Buenaventura (Valle del Cauca)	571	643	619	-
Cali, Cavasa	429	571	481	-
Cali, Santa Helena	500	571	524	-
Cartagena, Bazurto	625	700	669	-
Cartago (Valle del Cauca)	1.000	1.050	1.025	=
Chiquinquirá (Boyacá)	1.200	1.200	1.200	-
Cúcuta, Cenabastos	545	636	586	-
Duitama (Boyacá)	1.000	1.100	1.033	-
Ibagué, Plaza La 21	720	960	830	-
Ipiales (Nariño), Ipiales somos todos	514	857	721	-
Manizales, Centro Galerías	800	800	800	++
Marinilla (Antioquia)	667	750	691	-
Medellín, Central Mayorista de Antioquia	750	1.125	891	-
Medellín, Plaza Minorista José María Villa	800	867	809	-
Chócolo mazorca (continuación)				
Neiva, Surabastos	960	1.088	1.017	-
Pamplona (Norte de Santander)	455	636	530	+
Pasto, El Potrerillo	500	786	690	++
Peñol (Antioquia)	583	683	633	-
Popayán, Plaza de mercado del barrio Bolívar	386	429	411	-
Rionegro (Antioquia)	786	929	850	-
San Gil (Santander)	1.250	1.425	1.356	-
San Vicente (Antioquia)	700	750	721	+
Santa Marta (Magdalena)	900	900	900	=
Sincelejo, Nuevo Mercado	560	600	580	+
Socorro (Santander)	1.250	1.300	1.267	-
Sogamoso (Boyacá)	1.100	1.200	1.183	-
Sonsón (Antioquia)	500	550	525	=
Tunja, Complejo de Servicios del Sur	800	900	866	-
Ubaté (Cundinamarca)	1.200	1.300	1.250	-
Valledupar, Mercabastos	600	700	683	-
Villavicencio, CAV	1.300	1.700	1.454	+
Yopal (Casanare)	1.500	1.625	1.563	=
Cidra				
Bogotá D. C., Corabastos	1.400	1.500	1.475	+
Marinilla (Antioquia)	500	600	549	-
Medellín, Central Mayorista de Antioquia	700	800	708	-
Peñol (Antioquia)	500	650	576	-
San Vicente (Antioquia)	400	450	425	-
Villavicencio, CAV	1.400	1.600	1.488	-
Cilantro				
Arauca (Arauca)	4.250	4.500	4.417	=
Armenia, Mercar	2.400	2.400	2.400	+
Barranquilla, Barranquillita	3.500	5.000	4.100	-
Bogotá D. C., Corabastos	500	2.000	1.164	+
Bucaramanga, Centroabastos	6.000	8.000	6.500	=
Buenaventura (Valle del Cauca)	2.000	2.250	2.167	=
Cali, Cavasa	1.500	1.750	1.536	-
Cali, Santa Helena	1.400	1.500	1.483	-
Cartagena, Bazurto	3.000	3.300	3.133	+
Cartago (Valle del Cauca)	3.000	3.500	3.208	+
Chiquinquirá (Boyacá)	2.000	3.000	2.417	-
Cúcuta, Cenabastos	4.000	6.000	4.615	+
Duitama (Boyacá)	2.500	2.500	2.500	+++
Florencia (Caquetá)	4.000	4.000	4.000	=
Ibagué, Plaza La 21	1.400	2.800	2.072	-
Ipiales (Nariño), Ipiales somos todos	1.400	2.400	1.861	-
La Ceja (Antioquia)	3.000	4.000	3.667	-
Manizales, Centro Galerías	4.000	6.000	5.000	-
Marinilla (Antioquia)	3.000	3.500	3.125	++

Cuadro 2. Mercados mayoristas. Precios de venta de verduras y hortalizas (continuación)
2018 (17 al 23 de noviembre)

Productos y mercados	Pesos por kilogramo			
	Mínimo	Máximo	Medio	Tendencia
Cilantro (continuación)				
Medellín, Central Mayorista de Antioquia	4.000	6.000	4.417	+
Medellín, Plaza Minorista José María Villa	3.000	5.000	3.833	++
Montería, Mercado del Sur	3.000	5.000	3.750	-
Neiva, Surabastos	6.667	9.333	8.148	+
Palmira (Valle del Cauca)	1.500	1.750	1.563	-
Pamplona (Norte de Santander)	2.333	2.667	2.500	-
Pasto, El Potrerillo	2.500	3.500	3.042	-
Pereira, La 41	2.000	2.500	2.333	-
Pereira, Mercasa	2.500	2.500	2.500	++
Popayán, Plaza de mercado del barrio Bolívar	2.000	2.000	2.000	=
Rionegro (Antioquia)	4.000	6.000	5.088	-
San Gil (Santander)	4.000	4.200	4.067	=
Santa Marta (Magdalena)	3.333	3.333	3.333	=
Sincelejo, Nuevo Mercado	2.500	3.000	2.833	+
Socorro (Santander)	4.000	4.200	4.067	=
Sogamoso (Boyacá)	2.000	2.500	2.219	+
Tunja, Complejo de Servicios del Sur	1.500	2.500	1.847	-
Ubaté (Cundinamarca)	2.000	2.000	2.000	+++
Valledupar, Mercabastos	2.000	2.500	2.056	-
Valledupar, Mercado Nuevo	2.000	2.500	2.083	-
Villavicencio, CAV	1.200	2.000	1.704	-
Yopal (Casanare)	4.000	4.000	4.000	=
Coles				
Barranquilla, Barranquillita	2.000	2.000	2.000	-
Bogotá D. C., Corabastos	1.600	2.000	1.867	-
Medellín, Central Mayorista de Antioquia	1.200	1.200	1.200	-
Medellín, Plaza Minorista José María Villa	1.000	1.000	1.000	=
Coliflor				
Armenia, Mercar	2.083	2.250	2.130	++
Barranquilla, Barranquillita	5.500	6.000	5.758	+
Barranquilla, Granabastos	5.000	6.000	5.667	=
Bogotá D. C., Corabastos	1.500	1.500	1.500	+++
Bucaramanga, Centroabastos	2.500	4.000	3.375	+++
Cali, Cavasa	1.600	2.000	1.754	-
Cali, Santa Helena	2.400	2.500	2.450	-
Cartagena, Bazaruto	5.800	6.000	5.900	=
Cartago (Valle del Cauca)	1.920	2.160	2.040	=
Chiquinquirá (Boyacá)	1.200	1.500	1.367	-
Cúcuta, Cenabastos	3.000	4.000	3.677	++
Duitama (Boyacá)	1.200	1.200	1.200	++
Ipiales (Nariño), Ipiales somos todos	667	833	764	-
Manizales, Centro Galerías	2.500	3.000	2.917	+
Marinilla (Antioquia)	1.200	1.400	1.275	-
Coliflor (continuación)				
Medellín, Central Mayorista de Antioquia	1.500	2.500	2.025	-
Neiva, Surabastos	1.800	2.400	2.067	+
Palmira (Valle del Cauca)	1.600	1.800	1.763	-
Pamplona (Norte de Santander)	2.000	2.000	2.000	=
Pasto, El Potrerillo	1.000	1.000	1.000	=
Pereira, La 41	2.000	2.167	2.104	-
Pereira, Mercasa	2.083	2.500	2.285	+
Popayán, Plaza de mercado del barrio Bolívar	1.500	1.500	1.500	-
Sogamoso (Boyacá)	1.200	1.300	1.238	+
Tunja, Complejo de Servicios del Sur	1.200	1.500	1.333	-
Túquerres (Nariño)	800	960	880	-
Villavicencio, CAV	1.400	1.600	1.572	-
Espinaca				
Armenia, Mercar	2.222	2.444	2.296	-
Barranquilla, Barranquillita	5.500	6.000	5.717	=
Barranquilla, Granabastos	5.000	6.000	5.500	+
Bogotá D. C., Corabastos	500	1.000	734	++
Bucaramanga, Centroabastos	2.000	3.000	2.750	+++
Cartagena, Bazaruto	5.800	6.000	5.900	=
Chiquinquirá (Boyacá)	1.250	1.500	1.417	-
Duitama (Boyacá)	1.667	1.667	1.667	=
Ibagué, Plaza La 21	1.333	1.778	1.569	-
Ipiales (Nariño), Ipiales somos todos	1.000	1.500	1.153	-
Manizales, Centro Galerías	3.000	3.500	3.167	=
Medellín, Central Mayorista de Antioquia	1.200	1.500	1.250	-
Medellín, Plaza Minorista José María Villa	1.000	1.000	1.000	=
Neiva, Surabastos	1.176	1.882	1.510	+
Pamplona (Norte de Santander)	2.000	2.000	2.000	=
Pasto, El Potrerillo	1.500	2.000	1.708	++
Sogamoso (Boyacá)	2.667	4.000	3.208	-
Tunja, Complejo de Servicios del Sur	1.500	1.750	1.618	+++
Ubaté (Cundinamarca)	706	706	706	+++
Villavicencio, CAV	1.000	1.400	1.200	+
Frijol verde bolo				
Cúcuta, Cenabastos	2.500	3.000	2.641	+
Pamplona (Norte de Santander)	1.600	2.667	2.186	++
Frijol verde cargamanto				
Bogotá D. C., Corabastos	2.000	2.600	2.294	-
Cali, Cavasa	2.400	2.600	2.513	+
Cali, Santa Helena	2.400	2.600	2.567	+
Chiquinquirá (Boyacá)	2.200	2.400	2.283	-
Duitama (Boyacá)	2.200	2.400	2.333	=
El Carmen de Viboral (Antioquia)	2.200	2.200	2.200	+

Cuadro 2. Mercados mayoristas. Precios de venta de verduras y hortalizas (continuación)
2018 (17 al 23 de noviembre)

Productos y mercados	Pesos por kilogramo				Tendencia	Productos y mercados	Pesos por kilogramo				Tendencia
	Mínimo	Máximo	Medio				Mínimo	Máximo	Medio		
Fríjol verde cargamento (continuación)						Haba verde (continuación)					
El Santuario (Antioquia)	2.100	2.700	2.420	-		Duitama (Boyacá)	800	800	800	-	
La Ceja (Antioquia)	2.400	2.500	2.483	-		Ipiales (Nariño), Ipiales somos todos	750	1.000	900	+	
La Unión (Nariño)	2.000	2.400	2.200	-		La Unión (Nariño)	400	500	450	++	
Marinilla (Antioquia)	2.300	2.600	2.443	+		Pamplona (Norte de Santander)	500	833	657	++	
Medellín, Central Mayorista de Antioquia	2.500	2.800	2.607	+		Sogamoso (Boyacá)	500	600	545	-	
Medellín, Plaza Minorista José María Villa	2.500	3.000	2.665	+		Tunja, Complejo de Servicios del Sur	600	700	624	-	
Pasto, El Potrerillo	1.900	2.300	2.100	++		Túquerres (Nariño)	900	1.000	942	-	
Peñol (Antioquia)	2.300	2.500	2.423	+		Ubaté (Cundinamarca)	1.000	1.000	1.000	-	
Popayán, Plaza de mercado del barrio Bolívar	2.300	2.400	2.375	+		Habichuela					
Rionegro (Antioquia)	2.500	2.800	2.663	+		Arauca (Arauca)	2.091	2.182	2.152	=	
San Vicente (Antioquia)	2.200	2.400	2.288	+		Armenia, Mercar	1.600	1.760	1.680	-	
Sogamoso (Boyacá)	2.200	2.400	2.325	-		Barranquilla, Barranquillita	1.100	1.750	1.433	+	
Sonsón (Antioquia)	1.800	2.000	1.900	=		Barranquilla, Granabastos	1.150	1.750	1.433	-	
Tuluá (Valle del Cauca)	2.400	2.800	2.647	+		Bogotá D. C., Corabastos	917	1.333	1.095	-	
Tunja, Complejo de Servicios del Sur	2.000	2.300	2.175	-		Bucaramanga, Centroabastos	750	1.000	938	+++	
Villavicencio, CAV	2.000	2.400	2.175	-		Buenaventura (Valle del Cauca)	1.600	2.000	1.733	+	
Yopal (Casanare)	2.500	2.708	2.604	=		Cali, Cavasa	1.600	2.000	1.721	+++	
Fríjol verde en vaina						Cali, Santa Helena	1.600	1.600	1.600	+++	
Arauca (Arauca)	2.391	2.391	2.391	=		Cartagena, Bazurto	2.100	2.250	2.163	+	
Armenia, Mercar	2.400	3.040	2.667	-		Cartago (Valle del Cauca)	1.440	1.920	1.693	-	
Barranquilla, Barranquillita	4.800	5.200	4.983	+		Chiquinquirá (Boyacá)	800	1.000	833	-	
Barranquilla, Granabastos	4.500	5.500	4.875	+		Cúcuta, Cenabastos	650	1.250	1.020	-	
Bucaramanga, Centroabastos	2.000	2.400	2.200	++		Duitama (Boyacá)	1.400	1.500	1.467	-	
Buenaventura (Valle del Cauca)	2.800	3.200	3.000	++		El Santuario (Antioquia)	1.300	1.400	1.325	+++	
Cartago (Valle del Cauca)	2.700	2.800	2.783	-		Florencia (Caquetá)	1.280	1.440	1.360	+	
Chiquinquirá (Boyacá)	1.400	1.600	1.550	-		Ibagué, Plaza La 21	800	1.120	990	-	
Cúcuta, Cenabastos	1.800	2.000	1.988	++		Ipiales (Nariño), Ipiales somos todos	2.500	3.000	2.667	-	
Ibagué, Plaza La 21	1.600	2.400	2.140	-		La Ceja (Antioquia)	1.500	1.800	1.650	+	
Ipiales (Nariño), Ipiales somos todos	1.481	2.037	1.790	=		Manizales, Centro Galerías	960	1.440	1.200	-	
La Unión (Nariño)	2.300	2.400	2.375	+		Marinilla (Antioquia)	1.000	1.400	1.190	-	
Manizales, Centro Galerías	2.300	3.000	2.600	-		Medellín, Central Mayorista de Antioquia	1.200	1.400	1.290	-	
Montería, Mercado del Sur	3.000	3.000	3.000	=		Medellín, Plaza Minorista José María Villa	1.500	1.800	1.610	-	
Neiva, Surabastos	2.000	2.880	2.447	-		Montería, Mercado del Sur	2.000	2.500	2.333	-	
Pamplona (Norte de Santander)	1.000	1.667	1.411	+		Neiva, Surabastos	640	1.280	920	-	
Pereira, La 41	2.200	2.600	2.383	-		Palmira (Valle del Cauca)	1.600	2.000	1.825	+++	
Pereira, Mercasa	2.200	2.600	2.433	-		Pamplona (Norte de Santander)	1.000	1.500	1.243	++	
San Gil (Santander)	2.240	2.560	2.347	+		Pasto, El Potrerillo	2.000	2.400	2.133	-	
Sincelejo, Nuevo Mercado	2.500	3.000	2.761	-		Pereira, La 41	1.200	1.600	1.400	-	
Socorro (Santander)	2.240	2.400	2.347	+		Pereira, Mercasa	1.200	1.600	1.315	-	
Tunja, Complejo de Servicios del Sur	1.500	1.600	1.568	+		Popayán, Plaza de mercado del barrio Bolívar	1.520	1.600	1.570	+++	
Ubaté (Cundinamarca)	1.900	2.000	1.950	-		Rionegro (Antioquia)	1.300	1.600	1.394	-	
Haba verde						San Gil (Santander)	682	818	737	-	
Bogotá D. C., Corabastos	1.400	1.600	1.444	-		Santa Marta (Magdalena)	1.400	2.000	1.715	-	
Chiquinquirá (Boyacá)	1.000	1.000	1.000	+++		Sincelejo, Nuevo Mercado	2.000	2.000	2.000	-	
Cúcuta, Cenabastos	1.000	1.000	1.000	=		Socorro (Santander)	682	909	795	-	
						Sogamoso (Boyacá)	1.500	1.750	1.575	+	

Cuadro 2. Mercados mayoristas. Precios de venta de verduras y hortalizas (continuación)
2018 (17 al 23 de noviembre)

Productos y mercados	Pesos por kilogramo			
	Mínimo	Máximo	Medio	Tendencia
Habichuela (continuación)				
Tuluá (Valle del Cauca)	1.440	1.600	1.460	-
Tunja, Complejo de Servicios del Sur	1.280	1.520	1.372	-
Ubaté (Cundinamarca)	1.440	1.520	1.480	n.d.
Valledupar, Mercabastos	1.250	1.500	1.271	-
Villavicencio, CAV	1.000	1.333	1.167	-
Yopal (Casanare)	1.389	1.667	1.528	-
Habichuela larga				
Barranquilla, Barranquillita	2.900	3.200	3.042	-
Montería, Mercado del Sur	2.000	2.000	2.000	=
Lechuga Batavia				
Arauca (Arauca)	3.000	3.333	3.222	=
Armenia, Mercar	1.200	1.333	1.281	+++
Barranquilla, Barranquillita	1.600	1.800	1.692	++
Barranquilla, Granabastos	1.600	2.000	1.683	++
Bogotá D. C., Corabastos	800	1.000	907	-
Bucaramanga, Centroabastos	1.000	1.167	1.042	-
Buenaventura (Valle del Cauca)	1.200	1.500	1.417	+++
Cali, Cavasa	538	769	662	+
Cali, Santa Helena	615	846	718	-
Cartagena, Bazaruto	1.133	1.267	1.189	-
Cartago (Valle del Cauca)	1.231	1.462	1.346	+
Chiquinquirá (Boyacá)	1.000	1.200	1.133	-
Cúcuta, Cenabastos	833	1.250	1.097	+
Duitama (Boyacá)	1.000	1.000	1.000	-
Ibagué, Plaza La 21	960	1.280	1.150	-
Ipiales (Nariño), Ipiales somos todos	538	769	654	-
Manizales, Centro Galerías	1.600	1.800	1.700	+
Marinilla (Antioquia)	500	600	556	-
Medellín, Central Mayorista de Antioquia	714	875	816	+
Medellín, Plaza Minorista José María Villa	500	643	548	+
Montería, Mercado del Sur	833	1.000	944	+
Neiva, Surabastos	800	1.200	991	-
Palmira (Valle del Cauca)	769	923	846	++
Pamplona (Norte de Santander)	1.000	1.000	1.000	=
Pasto, El Potrerillo	615	692	628	-
Pereira, La 41	1.000	1.333	1.181	+
Pereira, Mercasa	1.167	1.500	1.306	+
Popayán, Plaza de mercado del barrio Bolívar	769	846	779	+
Rionegro (Antioquia)	900	1.100	988	+
San Gil (Santander)	1.167	1.500	1.389	-
Santa Marta (Magdalena)	1.333	1.667	1.450	-
Sincelejo, Nuevo Mercado	900	1.100	992	++
Sogamoso (Boyacá)	1.200	1.300	1.225	-
Sonsón (Antioquia)	700	800	750	-
Tuluá (Valle del Cauca)	846	1.000	910	+

Productos y mercados	Pesos por kilogramo			
	Mínimo	Máximo	Medio	Tendencia
Lechuga Batavia (continuación)				
Tunja, Complejo de Servicios del Sur	1.100	1.300	1.167	-
Ubaté (Cundinamarca)	1.000	1.000	1.000	=
Valledupar, Mercabastos	1.250	1.500	1.347	-
Villavicencio, CAV	1.000	1.400	1.228	-
Yopal (Casanare)	1.800	2.000	1.900	+++
Lechuga cressa verde				
Arauca (Arauca)	1.800	1.800	1.800	=
Bogotá D. C., Corabastos	1.000	1.333	1.169	-
Bucaramanga, Centroabastos	3.000	3.000	3.000	=
Cali, Cavasa	2.600	2.800	2.738	-
Cúcuta, Cenabastos	3.000	3.400	3.092	-
Medellín, Central Mayorista de Antioquia	1.200	3.000	2.450	-
Neiva, Surabastos	1.000	1.400	1.097	+
Villavicencio, CAV	4.000	5.600	4.689	+
Pepino cohombro				
Arauca (Arauca)	1.364	1.409	1.379	=
Armenia, Mercar	900	900	900	+
Barranquilla, Barranquillita	800	1.000	900	+
Barranquilla, Granabastos	760	960	860	+
Bogotá D. C., Corabastos	1.500	2.000	1.614	+
Bucaramanga, Centroabastos	720	1.000	795	++
Buenaventura (Valle del Cauca)	700	800	767	-
Cali, Cavasa	400	500	458	-
Cali, Santa Helena	500	500	500	-
Cartagena, Bazaruto	1.000	1.120	1.023	+
Cartago (Valle del Cauca)	900	1.000	933	=
Cúcuta, Cenabastos	500	800	675	-
Duitama (Boyacá)	1.000	1.000	1.000	=
Florencia (Caquetá)	1.440	1.600	1.520	+++
Ibagué, Plaza La 21	960	1.600	1.240	-
Ipiales (Nariño), Ipiales somos todos	1.667	1.667	1.667	=
La Ceja (Antioquia)	800	1.000	925	-
Manizales, Centro Galerías	800	1.000	913	++
Marinilla (Antioquia)	500	700	559	-
Medellín, Central Mayorista de Antioquia	700	800	750	=
Medellín, Plaza Minorista José María Villa	700	800	750	-
Montería, Mercado del Sur	700	700	700	=
Neiva, Surabastos	800	1.200	1.000	-
Palmira (Valle del Cauca)	500	1.000	746	+++
Pamplona (Norte de Santander)	1.000	1.200	1.100	+
Pasto, El Potrerillo	1.200	1.400	1.233	-
Pereira, La 41	800	1.100	1.004	+
Pereira, Mercasa	700	800	756	-
Popayán, Plaza de mercado del barrio Bolívar	615	769	731	-

BOLETÍN SEMANAL PRECIOS MAYORISTAS

Cuadro 2. Mercados mayoristas. Precios de venta de verduras y hortalizas (continuación)
2018 (17 al 23 de noviembre)

Productos y mercados	Pesos por kilogramo				Tendencia	Productos y mercados	Pesos por kilogramo				Tendencia
	Mínimo	Máximo	Medio				Mínimo	Máximo	Medio		
Pepino cohombro (continuación)						Pimentón (continuación)					
Rionegro (Antioquia)	600	800	705		+	Barranquilla, Granabastos	1.667	2.167	1.819		-
San Gil (Santander)	640	720	684		-	Bogotá D. C., Corabastos	3.000	3.200	3.156		+
Santa Marta (Magdalena)	900	1.040	980		++	Bucaramanga, Centroabastos	2.000	2.700	2.369		++
Sincelejo, Nuevo Mercado	500	700	600		-	Buenaventura (Valle del Cauca)	1.143	1.429	1.333		-
Socorro (Santander)	720	800	747		+++	Cali, Cavasa	1.100	1.500	1.294		-
Sogamoso (Boyacá)	900	1.000	950		+	Cali, Santa Helena	1.400	1.500	1.483		-
Sonsón (Antioquia)	600	700	650		=	Cartagena, Bazurto	1.833	2.083	1.924		+
Tuluá (Valle del Cauca)	800	1.000	900		-	Cartago (Valle del Cauca)	1.800	2.200	2.017		+
Tunja, Complejo de Servicios del Sur	760	840	796		+	Chiquinquirá (Boyacá)	1.286	1.429	1.381		-
Valledupar, Mercabastos	600	800	695		-	Cúcuta, Cenabastos	1.500	2.083	1.826		-
Villavicencio, CAV	1.000	1.200	1.133		-	Duitama (Boyacá)	1.429	1.571	1.476		-
Pepino de rellenar						Florencia (Caquetá)	1.286	1.429	1.357		-
Bogotá D. C., Corabastos	1.833	2.700	2.151		+++	Ibagué, Plaza La 21	1.200	2.000	1.698		-
Chiquinquirá (Boyacá)	1.250	1.667	1.479		-	Ipiales (Nariño), Ipiales somos todos	2.500	2.500	2.500		=
Duitama (Boyacá)	1.667	1.667	1.667		+++	La Ceja (Antioquia)	1.500	2.000	1.717		-
Ibagué, Plaza La 21	1.600	2.000	1.740		+	Manizales, Centro Galerías	1.800	2.200	1.900		-
Medellín, Central Mayorista de Antioquia	3.000	4.000	3.833		-	Marinilla (Antioquia)	1.350	1.500	1.446		-
Neiva, Surabastos	2.000	2.720	2.256		+	Medellín, Central Mayorista de Antioquia	1.200	2.000	1.663		-
Sogamoso (Boyacá)	1.417	1.583	1.500		+	Medellín, Plaza Minorista José María Villa	1.300	2.200	1.646		-
Tunja, Complejo de Servicios del Sur	833	1.000	894		-	Montería, Mercado del Sur	2.000	2.500	2.192		-
Ubaté (Cundinamarca)	1.867	1.867	1.867		+++	Neiva, Surabastos	1.071	1.786	1.304		-
Villavicencio, CAV	2.400	3.000	2.763		+	Palmira (Valle del Cauca)	1.800	2.000	1.875		++
Yopal (Casanare)	2.000	2.200	2.100		+	Pamplona (Norte de Santander)	1.667	2.500	1.968		+
Perejil						Pasto, El Potrerillo	1.400	1.600	1.550		-
Arauca (Arauca)	5.000	5.750	5.417		=	Peñol (Antioquia)	900	1.350	1.079		-
Armenia, Mercar	5.000	5.500	5.139		-	Pereira, La 41	1.500	2.500	1.875		-
Barranquilla, Barranquillita	7.000	7.300	7.167		-	Pereira, Mercasa	1.600	2.000	1.769		-
Bogotá D. C., Corabastos	1.333	2.333	1.933		-	Popayán, Plaza de mercado del barrio Bolívar	1.429	1.714	1.554		=
Bucaramanga, Centroabastos	5.000	5.000	5.000		=	Rionegro (Antioquia)	1.500	2.000	1.719		-
Chiquinquirá (Boyacá)	2.000	2.500	2.250		=	San Gil (Santander)	929	1.286	1.167		+
Duitama (Boyacá)	2.000	2.000	2.000		-	Santa Marta (Magdalena)	1.417	2.000	1.733		-
Ibagué, Plaza La 21	3.750	5.000	4.083		-	Sincelejo, Nuevo Mercado	2.000	2.300	2.050		-
Ipiales (Nariño), Ipiales somos todos	3.000	3.000	3.000		=	Socorro (Santander)	714	857	762		-
Manizales, Centro Galerías	4.000	4.800	4.400		=	Sogamoso (Boyacá)	1.357	1.786	1.482		-
Medellín, Central Mayorista de Antioquia	3.000	4.000	3.167		-	Sonsón (Antioquia)	1.500	1.500	1.500		+
Neiva, Surabastos	3.333	6.667	5.148		-	Tuluá (Valle del Cauca)	1.800	2.000	1.900		+
Pamplona (Norte de Santander)	3.000	3.000	3.000		-	Tunja, Complejo de Servicios del Sur	1.357	1.571	1.482		+
Pasto, El Potrerillo	2.000	3.000	2.542		-	Ubaté (Cundinamarca)	3.800	3.800	3.800		+
San Gil (Santander)	4.000	4.200	4.067		=	Valledupar, Mercabastos	1.917	2.500	2.104		+
Sogamoso (Boyacá)	2.000	2.500	2.188		+	Valledupar, Mercado Nuevo	2.083	2.500	2.153		+
Tunja, Complejo de Servicios del Sur	2.250	2.500	2.361		-	Villavicencio, CAV	1.250	2.083	1.715		-
Pimentón						Yopal (Casanare)	2.083	2.500	2.292		=
Arauca (Arauca)	3.000	3.500	3.267		=	Pimentón verde					
Armenia, Mercar	1.600	1.800	1.722		+	Bucaramanga, Centroabastos	1.000	1.154	1.115		++
Barranquilla, Barranquillita	1.583	1.917	1.750		+	Medellín, Central Mayorista de Antioquia	3.200	3.500	3.364		+

Cuadro 2. Mercados mayoristas. Precios de venta de verduras y hortalizas (continuación)
2018 (17 al 23 de noviembre)

Productos y mercados	Pesos por kilogramo			
	Mínimo	Máximo	Medio	Tendencia
Rábano rojo				
Armenia, Mercar	1.200	1.200	1.200	=
Barranquilla, Barranquillita	4.000	5.000	4.600	-
Bogotá D. C., Corabastos	700	833	807	-
Bucaramanga, Centroabastos	3.000	3.000	3.000	=
Cartagena, Bazaruto	5.800	6.000	5.900	=
Manizales, Centro Galerías	3.000	4.000	3.500	=
Medellín, Central Mayorista de Antioquia	2.000	2.500	2.083	-
Neiva, Surabastos	2.000	3.000	2.736	+
Pasto, El Potrerillo	2.000	2.000	2.000	=
Remolacha				
Arauca (Arauca)	818	909	879	=
Armenia, Mercar	880	960	932	++
Barranquilla, Barranquillita	633	767	719	-
Barranquilla, Granabastos	533	667	619	-
Bogotá D. C., Corabastos	383	500	412	-
Bucaramanga, Centroabastos	500	500	500	-
Cartagena, Bazaruto	700	767	744	+
Chiquinquirá (Boyacá)	600	600	600	-
El Santuario (Antioquia)	500	600	560	-
Florencia (Cauquetá)	757	829	793	-
Ibagué, Plaza La 21	640	960	800	-
Ipiales (Nariño), Ipiales somos todos	400	500	450	-
La Ceja (Antioquia)	800	1.000	900	-
Manizales, Centro Galerías	909	1.273	1.091	+++
Medellín, Central Mayorista de Antioquia	600	700	692	+
Medellín, Plaza Minorista José María Villa	1.000	1.000	1.000	=
Montería, Mercado del Sur	800	1.300	983	-
Neiva, Surabastos	400	576	460	-
Rionegro (Antioquia)	700	900	828	+
San Gil (Santander)	720	800	773	-
Santa Marta (Magdalena)	667	833	747	-
Sincelejo, Nuevo Mercado	1.000	1.000	1.000	=
Sogamoso (Boyacá)	400	500	483	-
Tunja, Complejo de Servicios del Sur	280	440	373	-
Valledupar, Mercabastos	667	1.000	826	+
Villavicencio, CAV	583	833	635	-
Yopal (Casanare)	667	717	692	+++
Remolacha bogotana				
Buenaventura (Valle del Cauca)	960	1.200	1.147	+
Cali, Cavasa	500	583	552	-
Cali, Santa Helena	500	500	500	-
Cartago (Valle del Cauca)	900	1.200	1.067	-
Palmira (Valle del Cauca)	667	750	705	-
Remolacha regional				
Cúcuta, Cenabastos	400	600	522	-

Productos y mercados	Pesos por kilogramo			
	Mínimo	Máximo	Medio	Tendencia
Remolacha regional (continuación)				
Marinilla (Antioquia)	500	600	548	-
Pamplona (Norte de Santander)	400	600	539	+++
Repollo blanco				
Arauca (Arauca)	833	833	833	-
Armenia, Mercar	533	567	548	+
Barranquilla, Barranquillita	1.829	2.143	1.941	+
Barranquilla, Granabastos	1.929	2.000	1.958	+
Bucaramanga, Centroabastos	480	480	480	-
Buenaventura (Valle del Cauca)	600	667	644	-
Cali, Cavasa	500	600	556	-
Cali, Santa Helena	500	500	500	-
Cartagena, Bazaruto	1.171	1.286	1.249	-
Cartago (Valle del Cauca)	880	920	887	-
El Santuario (Antioquia)	625	750	733	+
Florencia (Cauquetá)	2.700	2.800	2.750	+
La Ceja (Antioquia)	900	1.000	950	-
La Unión (Nariño)	250	300	283	=
Marinilla (Antioquia)	583	708	656	-
Medellín, Central Mayorista de Antioquia	692	769	731	-
Medellín, Plaza Minorista José María Villa	769	769	769	-
Montería, Mercado del Sur	917	1.000	949	-
Palmira (Valle del Cauca)	600	667	608	+
Pasto, El Potrerillo	167	233	200	++
Pereira, La 41	800	800	800	=
Pereira, Mercasa	800	960	883	-
Popayán, Plaza de mercado del barrio Bolívar	460	480	463	+
Rionegro (Antioquia)	667	792	741	-
Santa Marta (Magdalena)	1.857	2.000	1.946	+
Sincelejo, Nuevo Mercado	917	917	917	-
Sonsón (Antioquia)	615	692	646	-
Tuluá (Valle del Cauca)	567	667	629	-
Túquerres (Nariño)	117	150	131	-
Valledupar, Mercabastos	571	714	702	-
Villavicencio, CAV	1.833	2.333	2.122	++
Yopal (Casanare)	1.000	1.083	1.042	+
Repollo blanco bogotano				
Neiva, Surabastos	2.000	2.160	2.080	++
Pereira, La 41	1.857	1.857	1.857	-
Pereira, Mercasa	1.714	2.000	1.833	-
Repollo morado				
Bogotá D. C., Corabastos	1.286	1.714	1.590	n.d.
Bucaramanga, Centroabastos	1.200	1.600	1.500	+++
Buenaventura (Valle del Cauca)	1.000	1.000	1.000	=
Cali, Cavasa	917	1.625	1.314	+

Cuadro 2. Mercados mayoristas. Precios de venta de verduras y hortalizas (continuación)
2018 (17 al 23 de noviembre)

Productos y mercados	Pesos por kilogramo			
	Mínimo	Máximo	Medio	Tendencia
Repollo morado (continuación)				
Cúcuta, Cenabastos	1.000	1.667	1.391	-
El Santuario (Antioquia)	583	583	583	n.d.
Medellín, Central Mayorista de Antioquia	889	1.111	986	-
Pamplona (Norte de Santander)	833	1.000	917	-
Pasto, El Potrerillo	625	875	764	+
Repollo verde				
Bogotá D. C., Corabastos	1.571	1.857	1.730	+
Chiquinquirá (Boyacá)	500	667	583	-
Cúcuta, Cenabastos	500	600	590	-
Ipiales (Nariño), Ipiales somos todos	260	300	282	-
Manizales, Centro Galerías	800	1.000	940	+
Pamplona (Norte de Santander)	400	500	411	+
San Gil (Santander)	544	672	629	-
Sogamoso (Boyacá)	500	667	569	-
Tunja, Complejo de Servicios del Sur	533	717	602	-
Tomate chonto				
Arauca (Arauca)	1.636	1.773	1.697	-
Armenia, Mercar	909	1.091	985	-
Barranquilla, Barranquillita	1.120	1.200	1.180	-
Barranquilla, Granabastos	1.200	1.400	1.289	-
Bogotá D. C., Corabastos	1.091	1.364	1.224	+
Cali, Cavasa	800	1.500	1.121	++
Cali, Santa Helena	900	1.100	983	-
Cartagena, Bazurto	1.200	1.320	1.267	-
Cartago (Valle del Cauca)	1.200	1.400	1.250	-
Chiquinquirá (Boyacá)	818	909	848	-
Cúcuta, Cenabastos	833	1.250	1.060	-
Duitama (Boyacá)	909	909	909	-
Florencia (Caquetá)	800	880	840	-
Ibagué, Plaza La 21	600	880	755	-
Manizales, Centro Galerías	909	1.000	955	=
Neiva, Surabastos	652	870	816	-
Palmira (Valle del Cauca)	1.200	1.300	1.225	+
Pamplona (Norte de Santander)	1.042	1.250	1.152	+
Peñol (Antioquia)	700	950	833	-
Pereira, La 41	1.300	1.600	1.467	++
Pereira, Mercasa	1.000	1.200	1.133	+
Santa Bárbara (Antioquia)	1.100	1.300	1.217	++
Santa Marta (Magdalena)	1.320	1.400	1.392	-
Sincelejo, Nuevo Mercado	1.200	1.500	1.333	-
Sogamoso (Boyacá)	1.000	1.136	1.080	-
Tuluá (Valle del Cauca)	1.000	1.200	1.100	+
Tunja, Complejo de Servicios del Sur	909	1.045	991	-
Ubaté (Cundinamarca)	1.250	1.250	1.250	=
Valledupar, Mercabastos	1.000	1.600	1.283	+
Valledupar, Mercado Nuevo	1.000	1.600	1.300	+
Villavicencio, CAV	1.000	1.250	1.198	-
Tomate chonto regional				
Buenaventura (Valle del Cauca)	1.400	1.600	1.483	-
El Carmen de Viboral (Antioquia)	1.000	1.100	1.050	=
La Ceja (Antioquia)	800	1.000	925	+
Marinilla (Antioquia)	700	1.000	871	-
Medellín, Central Mayorista de Antioquia	1.100	1.400	1.260	++
Medellín, Plaza Minorista José María Villa	1.000	1.300	1.138	++
Montería, Mercado del Sur	1.200	1.600	1.392	+
Peñol (Antioquia)	600	850	729	-
Rionegro (Antioquia)	900	1.300	1.123	-
Sonsón (Antioquia)	800	900	850	=
Tomate larga vida				
Bogotá D. C., Corabastos	2.000	2.250	2.036	-
Cali, Cavasa	1.800	2.000	1.833	-
Cali, Santa Helena	1.400	1.800	1.600	+
Florencia (Caquetá)	1.320	1.400	1.360	+
Medellín, Central Mayorista de Antioquia	1.800	2.000	1.900	+
Neiva, Surabastos	909	1.364	1.136	-
Pasto, El Potrerillo	1.000	1.250	1.138	++
Popayán, Plaza de mercado del barrio Bolívar	1.067	1.200	1.175	++
Tunja, Complejo de Servicios del Sur	955	1.045	990	-
Villavicencio, CAV	900	1.250	1.050	-
Tomate riñón				
Armenia, Mercar	2.200	2.300	2.256	+
Bucaramanga, Centroabastos	2.273	2.500	2.386	=
Cartago (Valle del Cauca)	2.500	3.000	2.750	+
Ipiales (Nariño), Ipiales somos todos	1.273	1.273	1.273	-
Manizales, Centro Galerías	1.500	1.500	1.500	n.d.
Medellín, Central Mayorista de Antioquia	2.000	2.200	2.175	+
Sincelejo, Nuevo Mercado	2.200	2.300	2.217	-
Tomate riñón valluno				
Montería, Mercado del Sur	2.500	3.000	2.700	n.d.
Pereira, Mercasa	2.000	2.500	2.267	-
Tomate Riogrande				
Bucaramanga, Centroabastos	1.045	1.136	1.114	-
Cúcuta, Cenabastos	833	1.250	1.050	-
Duitama (Boyacá)	1.136	1.136	1.136	=
San Gil (Santander)	720	1.080	884	-
Socorro (Santander)	720	880	800	-
Sogamoso (Boyacá)	1.091	1.182	1.136	-
Yopal (Casanare)	1.250	1.500	1.375	-

Cuadro 2. Mercados mayoristas. Precios de venta de verduras y hortalizas (conclusión)
2018 (17 al 23 de noviembre)

Productos y mercados	Pesos por kilogramo			
	Precios			Tendencia
	Mínimo	Máximo	Medio	
Tomate Riogrande bumangués				
Barranquilla, Barranquillita	1.320	1.400	1.373	-
Barranquilla, Granabastos	1.545	1.727	1.636	-
Cartagena, Bazaruto	1.591	1.727	1.625	-
Zanahoria				
Arauca (Arauca)	945	1.091	1.018	+
Armenia, Mercar	833	1.067	978	-
Bogotá D. C., Corabastos	833	1.000	861	-
Bucaramanga, Centroabastos	750	1.000	823	+
Buenaventura (Valle del Cauca)	560	700	633	-
Cali, Cavasa	400	500	458	+
Cali, Santa Helena	400	460	417	-
Cartago (Valle del Cauca)	750	1.217	994	-
Chiquinquirá (Boyacá)	667	750	694	-
Cúcuta, Cenabastos	667	917	744	-
Duitama (Boyacá)	750	750	750	-
Florencia (Caquetá)	757	829	793	=
Ibagué, Plaza La 21	720	1.200	930	-
Ipiales (Nariño), Ipiales somos todos	240	300	263	-
La Unión (Nariño)	300	333	325	-
Manizales, Centro Galerías	806	806	806	-
Neiva, Surabastos	576	896	779	++
Palmira (Valle del Cauca)	400	540	468	-
Pamplona (Norte de Santander)	667	1.000	889	+
Pasto, El Potrerillo	240	400	295	+
Popayán, Plaza de mercado del barrio Bolívar	333	367	350	+
San Gil (Santander)	960	1.040	1.000	-
Santa Marta (Magdalena)	833	933	872	-
Sincelejo, Nuevo Mercado	850	900	889	-
Sogamoso (Boyacá)	750	833	792	-

TENDENCIAS

---	-
Variación mayor al -20 %	Variación entre 0 % y -10 %
--	=
Variación entre -10 % y -20 %	Variación igual a 0 %

Productos y mercados	Pesos por kilogramo			
	Precios			Tendencia
	Mínimo	Máximo	Medio	
Zanahoria (continuación)				
Tuluá (Valle del Cauca)	583	600	589	-
Tunja, Complejo de Servicios del Sur	633	700	667	+
Túquerres (Nariño)	133	183	144	-
Ubaté (Cundinamarca)	1.000	1.000	1.000	-
Valledupar, Mercabastos	833	1.000	972	-
Villavicencio, CAV	667	883	801	-
Yopal (Casanare)	667	800	733	+++
Zanahoria bogotana				
Barranquilla, Barranquillita	917	1.000	988	-
Barranquilla, Granabastos	917	1.033	983	-
Cali, Cavasa	750	917	839	-
Cartagena, Bazaruto	1.067	1.133	1.096	+
Cúcuta, Cenabastos	1.000	1.167	1.062	-
Palmira (Valle del Cauca)	833	917	903	-
Pereira, La 41	1.083	1.250	1.146	+
Pereira, Mercasa	833	1.000	922	+
Tuluá (Valle del Cauca)	750	917	829	++
Zanahoria larga vida				
El Carmen de Viboral (Antioquia)	556	556	556	-
El Santuario (Antioquia)	556	667	599	+
La Ceja (Antioquia)	622	700	680	+
Marinilla (Antioquia)	600	733	669	-
Medellín, Central Mayorista de Antioquia	556	667	641	+
Medellín, Plaza Minorista José María Villa	667	889	745	-
Montería, Mercado del Sur	778	889	844	-
Rionegro (Antioquia)	647	794	747	+
Sonsón (Antioquia)	500	540	520	-

+	+++
Variación entre 0 % y 10 %	Variación mayor al 20 %
++	n. d.
Variación entre 10 % y 20 %	No determinado

FRUTAS FRESCAS

Cayó cotización del mango Tommy

Durante la semana bajaron los precios mayoristas del mango Tommy en veintinueve de los treinta y cinco mercados donde se negoció. Los comerciantes afirmaron que la reducción obedeció al mayor ingreso de la fruta procedente de La Mesa (Cundinamarca), Espinal y Guamo (Tolima). En Bogotá y Cali, por ejemplo, el kilo se negoció a \$2.112 y a \$1.567, respectivamente, lo que representó una reducción superior al 10,00%.

También bajaron los precios de los limones común y Tahití, el maracuyá, la patilla, la piña gold y perolera, la papaya Maradol, la mandarina común, la mora de Castilla y el tomate de árbol. En el caso del limón común, la reducción en la cotización obedeció al aumento en el abastecimiento del cítrico procedente de La Pintada, Támesis y Venecia (Antioquia); Andalucía y Tuluá (Valle del Cauca); Girón, Lebrija y Socorro (Santander); Buenavista y Remolino (Nariño), y Espinal (Tolima). Este comportamiento se registró en veintisiete de los treinta y un mercados donde se comercializó. En Bucaramanga y Medellín, por ejemplo, el descenso superó el 17,00%, ofreciéndose el kilo a \$1.250 y a \$1.361, respectivamente.

De la misma forma, se redujo la cotización del maracuyá, esta vez en veinticuatro de los treinta y tres mercados donde se negoció esta semana. En efecto, se registró una mayor oferta de la fruta procedente de Rivera y Campoalegre (Huila); Florida, Tuluá, Andalucía, La Unión y Obando (Valle del Cauca); Simacota (Santander), y Taminango (Nariño), lo que adujo la caída del precio. En Armenia y Pereira, por ejemplo, el kilo se vendió a \$2.144 y a \$2.285, respectivamente;

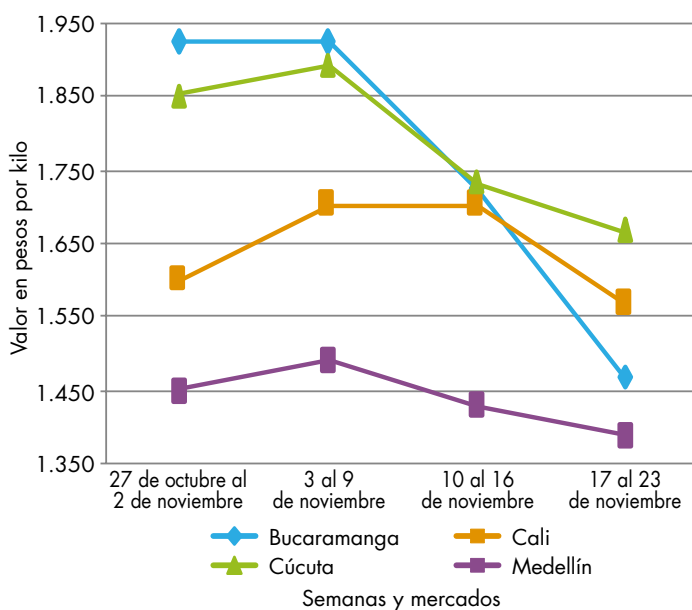
17,48%, en promedio, menos que la semana inmediatamente anterior.

Igualmente, cayó el precio mayorista de la patilla ante la buena producción por la que están atravesando los cultivos establecidos en Villanueva (Santander), Granada y San Martín (Meta). Este comportamiento se presentó en dieciocho de los veinticinco mercados donde se comercializó. En Bucaramanga y Cúcuta, por ejemplo, el descenso superó el 8,00%, ofreciéndose el kilo a \$644 y a \$794, respectivamente.

En contraste, se incrementaron las cotizaciones mayoristas de la pera importada, el kiwi y la guayaba pera. En el caso de la pera importada, el alza se presentó en veintitrés de los treinta y seis mercados donde se ofreció a lo largo de la semana. Los comerciantes afirmaron que esta situación obedeció a la menor cantidad de fruta ofrecida en los mercados a nivel nacional. En Ibagué y Santa Marta, por ejemplo, el alza superó el 10,00% y el kilo se transó a \$5.877 y a \$5.139, respectivamente.

Finalmente, subió el precio del kiwi como consecuencia del menor ingreso de producto desde Valle del Cauca, Chile e Italia. El incremento se registró en quince de los veintitrés mercados donde se negoció esta semana.

Gráfico 2. Comportamiento de los precios del mango Tommy 2018 (27 de octubre al 23 de noviembre)



Fuente: DANE, Sipsa.

Cuadro 3. Mercados mayoristas. Precios de venta de frutas frescas 2018 (17 al 23 de noviembre)

Productos y mercados	Pesos por kilogramo			
	Mínimo	Máximo	Medio	Tendencia
Aguacate común				
Bucaramanga, Centroabastos	3.500	3.500	3.500	++
Buenaventura (Valle del Cauca)	3.000	3.500	3.167	=
Cúcuta, Cenabastos	4.500	5.000	4.833	-
Neiva, Surabastos	3.000	3.200	3.017	-
Palmira (Valle del Cauca)	2.500	2.600	2.550	-
Santa Bárbara (Antioquia)	1.800	2.500	2.150	+
Tunja, Complejo de Servicios del Sur	2.000	2.200	2.083	n.d.
Villavicencio, CAV	3.500	4.000	3.833	=
Aguacate Hass				
Bogotá D. C., Corabastos	4.500	5.000	4.811	-
Duitama (Boyacá)	5.000	5.000	5.000	=
La Ceja (Antioquia)	2.000	2.200	2.017	-
Medellín, Central Mayorista de Antioquia	2.500	3.000	2.800	-
San Gil (Santander)	4.200	4.700	4.478	-
San Vicente (Antioquia)	2.800	3.000	2.875	+
Socorro (Santander)	4.000	4.500	4.217	+
Sonsón (Antioquia)	2.800	3.000	2.900	-
Tunja, Complejo de Servicios del Sur	4.000	4.200	4.100	+
Aguacate papelillo				
Arauca (Arauca)	4.500	4.500	4.500	=
Armenia, Mercar	3.900	4.200	4.011	n.d.
Armenia, Retiro	3.500	4.000	3.678	-
Bogotá D. C., Corabastos	4.500	5.000	4.856	+
Bucaramanga, Centroabastos	3.700	4.000	3.850	+
Buenaventura (Valle del Cauca)	4.000	5.000	4.375	-
Cali, Cavasa	4.200	4.500	4.350	-
Cartagena, Bazurto	3.200	3.500	3.400	-
Cartago (Valle del Cauca)	4.500	5.000	4.750	+
Chiquinquirá (Boyacá)	3.500	4.500	4.000	-
Duitama (Boyacá)	4.000	4.500	4.167	+
Florencia (Caquetá)	3.200	3.400	3.300	+
Ibagué, Plaza La 21	3.200	4.000	3.783	-
Manizales, Centro Galerías	3.500	3.500	3.500	=
Medellín, Central Mayorista de Antioquia	4.000	4.800	4.460	-
Neiva, Surabastos	3.500	4.000	3.942	+
Palmira (Valle del Cauca)	4.400	4.500	4.450	+
Pereira, La 41	4.500	4.500	4.500	-
Popayán, Plaza de mercado del barrio Bolívar	4.400	4.600	4.517	-
Rionegro (Antioquia)	3.900	4.400	4.075	-
Santa Bárbara (Antioquia)	2.500	2.600	2.525	+
Sogamoso (Boyacá)	4.000	4.500	4.300	+
Tunja, Complejo de Servicios del Sur	4.000	4.200	4.078	-
Ubaté (Cundinamarca)	5.000	5.000	5.000	=
Valledupar, Mercado Nuevo	5.000	5.000	5.000	+
Villavicencio, CAV	4.800	5.200	5.000	+

Productos y mercados	Pesos por kilogramo			
	Mínimo	Máximo	Medio	Tendencia
Badea				
Neiva, Surabastos	1.400	1.600	1.492	-
Banano bocadillo				
Duitama (Boyacá)	1.150	1.250	1.200	-
Medellín, Central Mayorista de Antioquia	1.200	1.300	1.233	=
Santa Bárbara (Antioquia)	750	833	792	+
Sogamoso (Boyacá)	1.250	1.300	1.267	=
Tunja, Complejo de Servicios del Sur	1.250	1.350	1.294	-
Banano criollo				
Armenia, Mercar	650	750	689	-
Armenia, Retiro	400	500	444	-
Barranquilla, Barranquillita	360	480	405	+
Bogotá D. C., Corabastos	1.200	1.400	1.292	+
Bucaramanga, Centroabastos	1.500	1.600	1.550	=
Buenaventura (Valle del Cauca)	1.111	1.222	1.167	=
Cali, Cavasa	889	944	931	=
Cali, Santa Helena	778	833	815	+
Cartago (Valle del Cauca)	800	880	840	=
Chiquinquirá (Boyacá)	1.250	1.500	1.317	-
Cúcuta, Cenabastos	1.300	1.500	1.388	+
Cúcuta, La Nueva Sexta	833	1.167	990	++
Florencia (Caquetá)	1.000	1.040	1.020	-
Ibagué, Plaza La 21	900	1.000	975	+
Ipiales (Nariño), Ipiales somos todos	741	741	741	-
La Ceja (Antioquia)	800	900	817	+
La Unión (Nariño)	2.000	2.000	2.000	=
Manizales, Centro Galerías	900	1.000	963	+
Medellín, Central Mayorista de Antioquia	800	900	850	=
Medellín, Plaza Minorista José María Villa	700	900	836	-
Neiva, Surabastos	800	880	804	+
Palmira (Valle del Cauca)	1.000	1.200	1.088	-
Pamplona (Norte de Santander)	1.800	2.000	1.900	+
Pereira, La 41	1.000	1.000	1.000	=
Pereira, Mercasa	800	1.000	917	-
Popayán, Plaza de mercado del barrio Bolívar	1.100	1.100	1.100	+
Rionegro (Antioquia)	1.000	1.100	1.015	-
San Gil (Santander)	640	720	680	+
Santa Bárbara (Antioquia)	400	500	475	-
Santa Marta (Magdalena)	294	353	324	-
Socorro (Santander)	600	680	640	=
Sogamoso (Boyacá)	1.150	1.200	1.175	-
Sonsón (Antioquia)	500	750	625	=
Tuluá (Valle del Cauca)	800	800	800	+
Tunja, Complejo de Servicios del Sur	1.250	1.350	1.311	+

Cuadro 3. Mercados mayoristas. Precios de venta de frutas frescas (continuación)
2018 (17 al 23 de noviembre)

Productos y mercados	Pesos por kilogramo			
	Mínimo	Máximo	Medio	Tendencia
Banano Urabá				
Arauca (Arauca)	1.333	1.500	1.407	=
Barranquilla, Barranquillita	420	540	465	+
Bogotá D. C., Corabastos	1.000	1.100	1.014	+
Bucaramanga, Centroabastos	1.100	1.100	1.100	+
Chiquinquirá (Boyacá)	1.000	1.100	1.033	+
Duitama (Boyacá)	1.000	1.000	1.000	=
Medellín, Central Mayorista de Antioquia	1.100	1.100	1.100	=
Medellín, Plaza Minorista José María Villa	700	900	856	-
Montería, Mercado del Sur	750	750	750	=
Pamplona (Norte de Santander)	1.250	1.300	1.267	=
Sincelejo, Nuevo Mercado	408	545	454	++
Sogamoso (Boyacá)	950	1.000	988	+
Tunja, Complejo de Servicios del Sur	1.150	1.250	1.217	-
Valledupar, Mercabastos	275	375	329	+++
Villavicencio, CAV	520	600	563	-
Borojó				
Bogotá D. C., Corabastos	3.000	4.000	3.472	-
Bucaramanga, Centroabastos	4.000	5.000	4.438	-
Cúcuta, Cenabastos	5.000	6.500	5.979	-
Medellín, Central Mayorista de Antioquia	3.000	3.500	3.417	-
Montería, Mercado del Sur	5.000	5.000	5.000	=
Pamplona (Norte de Santander)	8.000	10.000	9.000	=
Villavicencio, CAV	5.000	5.000	5.000	-
Breva				
Armenia, Mercar	6.240	6.560	6.418	++
Bucaramanga, Centroabastos	1.500	1.600	1.550	=
Ibagué, Plaza La 21	2.400	2.400	2.400	n.d.
Medellín, Central Mayorista de Antioquia	2.000	2.500	2.042	-
Ciruela importada				
Bogotá D. C., Corabastos	9.333	10.000	9.630	+
Bucaramanga, Centroabastos	7.727	8.182	7.841	=
Cúcuta, Cenabastos	10.000	10.000	10.000	=
Medellín, Central Mayorista de Antioquia	10.000	11.250	10.417	-
Neiva, Surabastos	8.889	10.556	10.321	+
Santa Marta (Magdalena)	9.111	9.111	9.111	+
Valledupar, Mercado Nuevo	8.750	9.000	8.875	=
Ciruela roja				
Bogotá D. C., Corabastos	1.200	1.400	1.289	-
Bucaramanga, Centroabastos	1.400	1.400	1.400	-
Cúcuta, Cenabastos	2.000	2.500	2.188	-
Medellín, Central Mayorista de Antioquia	2.500	2.500	2.500	=
Ciruela roja (continuación)				
Neiva, Surabastos	1.600	2.000	1.810	+
Pamplona (Norte de Santander)	2.000	2.500	2.125	-
San Gil (Santander)	1.840	2.000	1.911	+
Socorro (Santander)	2.000	2.200	2.083	-
Tunja, Complejo de Servicios del Sur	880	1.000	960	-
Coco				
Armenia, Mercar	2.200	2.267	2.244	=
Barranquilla, Barranquillita	2.700	2.800	2.775	=
Bogotá D. C., Corabastos	2.917	3.000	2.993	-
Bucaramanga, Centroabastos	4.333	4.333	4.333	n.d.
Cali, Cavasa	1.818	1.818	1.818	=
Cali, Santa Helena	1.083	1.125	1.097	-
Cartagena, Bazurto	2.800	3.000	2.933	+
Cartago (Valle del Cauca)	1.867	2.000	1.933	=
Cúcuta, Cenabastos	1.400	1.600	1.517	+
La Unión (Nariño)	1.389	1.667	1.528	++
Manizales, Centro Galerías	1.935	2.323	2.172	=
Medellín, Central Mayorista de Antioquia	4.038	5.500	4.769	=
Montería, Mercado del Sur	2.200	2.800	2.433	-
Palmira (Valle del Cauca)	1.667	1.667	1.667	=
Pereira, La 41	2.000	2.000	2.000	=
Pereira, Mercasa	1.733	2.000	1.867	+
Sincelejo, Nuevo Mercado	2.320	2.320	2.320	=
Valledupar, Mercado Nuevo	2.500	2.500	2.500	=
Curuba				
Arauca (Arauca)	4.167	5.000	4.444	-
Armenia, Mercar	1.600	1.800	1.689	+
Barranquilla, Barranquillita	2.160	2.240	2.213	-
Bogotá D. C., Corabastos	1.364	1.818	1.572	-
Bucaramanga, Centroabastos	600	720	630	-
Buenaventura (Valle del Cauca)	3.000	3.000	3.000	=
Cali, Cavasa	1.500	1.750	1.630	+
Cartagena, Bazurto	2.000	2.240	2.060	+
Cartago (Valle del Cauca)	2.600	2.800	2.700	=
Chiquinquirá (Boyacá)	1.136	1.364	1.193	+
Cúcuta, Cenabastos	833	1.500	1.174	-
Ibagué, Plaza La 21	1.000	1.200	1.065	-
Ipiales (Nariño), Ipiales somos todos	1.083	1.250	1.162	-
Manizales, Centro Galerías	1.500	1.700	1.600	=
Medellín, Central Mayorista de Antioquia	1.200	1.400	1.282	+
Neiva, Surabastos	1.200	2.240	1.673	-
Pamplona (Norte de Santander)	417	417	417	-
Pereira, Mercasa	1.800	1.800	1.800	=
San Gil (Santander)	1.400	1.480	1.453	-
Socorro (Santander)	1.400	1.480	1.427	-
Sogamoso (Boyacá)	1.364	1.500	1.417	+

Cuadro 3. Mercados mayoristas. Precios de venta de frutas frescas (continuación)
2018 (17 al 23 de noviembre)

Productos y mercados	Pesos por kilogramo			
	Mínimo	Máximo	Medio	Tendencia
Curuba (continuación)				
Sonsón (Antioquia)	700	800	750	=
Tunja, Complejo de Servicios del Sur	1.455	1.591	1.515	-
Valledupar, Mercabastos	1.800	2.000	1.850	-
Villavicencio, CAV	1.200	1.600	1.432	-
Durazno importado				
Neiva, Surabastos	11.250	11.250	11.250	=
Valledupar, Mercado Nuevo	8.750	9.000	8.875	=
Durazno nacional				
Bogotá D. C., Corabastos	4.000	4.200	4.033	-
Bucaramanga, Centroabastos	2.700	2.800	2.738	-
Chiquinquirá (Boyacá)	1.818	2.273	2.197	-
Medellín, Central Mayorista de Antioquia	4.000	4.000	4.000	-
San Gil (Santander)	4.000	4.200	4.067	=
Socorro (Santander)	3.000	3.200	3.133	=
Sogamoso (Boyacá)	2.727	2.955	2.841	+
Tunja, Complejo de Servicios del Sur	1.455	1.591	1.540	-
Feijoa				
Bogotá D. C., Corabastos	3.500	5.000	4.217	-
Sogamoso (Boyacá)	2.273	2.545	2.462	-
Tunja, Complejo de Servicios del Sur	2.727	2.955	2.874	-
Fresa				
Armenia, Mercar	4.000	4.200	4.111	-
Bogotá D. C., Corabastos	4.500	5.400	4.906	=
Bucaramanga, Centroabastos	3.000	3.500	3.113	-
Cali, Cavasa	4.000	4.400	4.233	+
Cali, Santa Helena	6.800	6.800	6.800	-
Cartago (Valle del Cauca)	3.800	4.400	4.067	-
Chiquinquirá (Boyacá)	3.600	3.800	3.683	+
Cúcuta, Cenabastos	2.500	3.000	2.548	+
Duitama (Boyacá)	3.600	3.700	3.633	-
Ibagué, Plaza La 21	5.000	5.000	5.000	n.d.
Ipiales (Nariño), Ipiales somos todos	2.800	3.200	2.984	-
Manizales, Centro Galerías	4.000	5.000	4.567	=
Medellín, Central Mayorista de Antioquia	6.000	6.000	6.000	=
Medellín, Plaza Minorista José María Villa	5.000	6.000	5.611	-
Montería, Mercado del Sur	5.000	5.000	5.000	=
Neiva, Surabastos	3.125	4.250	3.670	-
Pamplona (Norte de Santander)	2.000	3.000	2.500	-
Pasto, El Potrerillo	4.000	5.000	4.500	+
Pereira, Mercasa	4.000	4.200	4.133	=
San Gil (Santander)	4.600	5.000	4.822	+
San Vicente (Antioquia)	4.800	5.300	5.050	++
Sincelejo, Nuevo Mercado	3.600	3.600	3.600	=
Fresa (continuación)				
Socorro (Santander)	4.800	5.000	4.867	+
Sogamoso (Boyacá)	4.000	4.000	4.000	=
Tunja, Complejo de Servicios del Sur	3.600	4.000	3.837	-
Villavicencio, CAV	4.125	5.000	4.601	+
Yopal (Casanare)	4.000	4.125	4.063	+
Granadilla				
Arauca (Arauca)	4.333	4.583	4.417	=
Armenia, Mercar	2.667	2.800	2.711	=
Bogotá D. C., Corabastos	2.667	3.333	2.935	-
Bucaramanga, Centroabastos	2.857	3.214	3.067	-
Cali, Cavasa	2.667	3.000	2.861	-
Cartagena, Bazaruto	2.462	2.769	2.658	+
Cartago (Valle del Cauca)	3.333	3.667	3.500	-
Chiquinquirá (Boyacá)	2.333	3.000	2.667	-
Cúcuta, Cenabastos	2.500	3.214	3.089	-
Duitama (Boyacá)	2.667	2.667	2.667	-
Florencia (Caquetá)	2.333	2.400	2.367	-
Ibagué, Plaza La 21	2.000	2.333	2.100	-
La Unión (Nariño)	1.000	1.133	1.044	-
Manizales, Centro Galerías	2.667	3.667	3.250	+
Medellín, Central Mayorista de Antioquia	2.692	4.000	3.213	+
Montería, Mercado del Sur	2.667	2.667	2.667	++
Neiva, Surabastos	1.667	2.333	1.778	-
Palmira (Valle del Cauca)	3.000	3.333	3.117	+
Pasto, El Potrerillo	1.667	2.000	1.778	=
Pereira, Mercasa	4.000	4.000	4.000	+++
Popayán, Plaza de mercado del barrio Bolívar	2.333	2.533	2.422	+
Rionegro (Antioquia)	3.462	4.077	3.814	-
San Gil (Santander)	3.214	3.571	3.365	-
Sincelejo, Nuevo Mercado	4.000	4.167	4.139	+
Socorro (Santander)	3.214	3.357	3.310	-
Sogamoso (Boyacá)	2.800	3.333	3.000	-
Tuluá (Valle del Cauca)	3.000	3.333	3.222	+
Tunja, Complejo de Servicios del Sur	2.667	3.000	2.867	+
Ubaté (Cundinamarca)	3.000	3.000	3.000	-
Villavicencio, CAV	2.667	3.333	2.917	-
Yopal (Casanare)	4.000	4.333	4.167	=
Guanábana				
Armenia, Mercar	2.300	2.400	2.356	-
Bogotá D. C., Corabastos	3.500	4.000	3.844	-
Bucaramanga, Centroabastos	2.000	2.500	2.288	-
Cali, Cavasa	2.900	3.000	2.942	=
Cartago (Valle del Cauca)	2.800	3.000	2.850	-
Chiquinquirá (Boyacá)	1.500	2.000	1.783	-
Cúcuta, Cenabastos	2.500	3.000	2.657	+
Duitama (Boyacá)	3.000	3.000	3.000	=
Ibagué, Plaza La 21	2.400	2.500	2.450	-

Cuadro 3. Mercados mayoristas. Precios de venta de frutas frescas (continuación)
2018 (17 al 23 de noviembre)

Productos y mercados	Pesos por kilogramo				Tendencia	Productos y mercados	Pesos por kilogramo				Tendencia
	Mínimo	Máximo	Medio				Mínimo	Máximo	Medio		
Guanábana (continuación)						Guayaba pera (continuación)					
Ipiales (Nariño), Ipiales somos todos	2.400	2.640	2.596	-		Armenia, Mercar	1.200	1.200	1.200	=	
La Unión (Nariño)	3.000	3.000	3.000	=		Barranquilla, Barranquillita	1.800	2.000	1.925	+	
Manizales, Centro Galerías	2.300	2.500	2.413	-		Barranquilla, Granabastos	2.000	2.200	2.111	-	
Medellín, Central Mayorista de Antioquia	2.000	2.400	2.300	-		Bogotá D. C., Corabastos	1.143	1.571	1.353	+	
Medellín, Plaza Minorista José María Villa	2.300	2.600	2.442	+		Bucaramanga, Centroabastos	1.080	1.200	1.145	++	
Pamplona (Norte de Santander)	3.500	4.000	3.750	++		Buenaventura (Valle del Cauca)	1.600	1.600	1.600	+	
Pasto, El Potrerillo	3.500	3.800	3.550	+		Cali, Cavasa	1.400	1.600	1.500	+	
Pereira, La 41	2.800	3.000	2.933	++		Cali, Santa Helena	1.800	1.800	1.800	++	
Pereira, Mercasa	2.000	2.400	2.056	-		Cartagena, Bazurto	1.900	2.000	1.975	=	
Popayán, Plaza de mercado del barrio Bolívar	2.800	3.000	2.975	+		Cartago (Valle del Cauca)	1.200	1.500	1.300	+	
San Gil (Santander)	2.800	3.000	2.911	-		Chiquinquirá (Boyacá)	1.000	1.200	1.067	-	
Santa Bárbara (Antioquia)	1.000	1.200	1.081	+		Cúcuta, Cenabastos	1.364	1.591	1.416	-	
Socorro (Santander)	3.500	3.600	3.533	=		Duitama (Boyacá)	800	900	833	-	
Sogamoso (Boyacá)	2.500	3.000	2.746	-		Ibagué, Plaza La 21	800	1.600	1.238	-	
Tunja, Complejo de Servicios del Sur	2.600	2.900	2.767	+		Ipiales (Nariño), Ipiales somos todos	1.700	2.000	1.889	+	
Valledupar, Mercabastos	3.000	4.000	3.667	++		La Ceja (Antioquia)	1.000	1.200	1.100	=	
Villavicencio, CAV	3.500	3.800	3.675	-		La Unión (Nariño)	1.250	1.250	1.250	=	
						Manizales, Centro Galerías	1.000	1.200	1.133	=	
						Medellín, Central Mayorista de Antioquia	1.300	1.400	1.360	-	
						Medellín, Plaza Minorista José María Villa	1.400	1.700	1.556	-	
Guayaba agría						Neiva, Surabastos	1.000	1.500	1.222	-	
Armenia, Mercar	1.900	2.100	2.000	-		Palmira (Valle del Cauca)	1.400	1.500	1.438	+	
Cartago (Valle del Cauca)	2.000	2.400	2.200	-		Pamplona (Norte de Santander)	1.364	1.591	1.553	+	
Manizales, Centro Galerías	2.500	3.000	2.683	-		Pasto, El Potrerillo	1.000	1.500	1.344	-	
Montería, Mercado del Sur	320	600	453	-		Pereira, La 41	1.200	1.400	1.300	+	
Pereira, La 41	1.800	2.500	2.150	-		Pereira, Mercasa	1.000	1.300	1.154	+	
Pereira, Mercasa	1.800	2.000	1.879	-		Popayán, Plaza de mercado del barrio Bolívar	1.700	1.750	1.725	++	
Sincelejo, Nuevo Mercado	800	800	800	-		Rionegro (Antioquia)	1.500	1.800	1.653	-	
						San Gil (Santander)	1.280	1.400	1.360	=	
						Socorro (Santander)	2.000	2.200	2.100	+	
						Sogamoso (Boyacá)	1.000	1.300	1.183	-	
						Tuluá (Valle del Cauca)	1.200	1.300	1.263	+	
						Tunja, Complejo de Servicios del Sur	1.000	1.200	1.072	-	
						Túquerres (Nariño)	2.000	2.130	2.050	+	
						Ubaté (Cundinamarca)	1.400	1.400	1.400	++	
						Villavicencio, CAV	800	1.000	867	++	
						Guayaba pera valluna					
						Medellín, Central Mayorista de Antioquia	2.200	2.400	2.317	-	
						Gulupa					
						Bogotá D. C., Corabastos	1.000	1.333	1.231	-	
						Ibagué, Plaza La 21	960	1.200	1.140	-	
						Medellín, Central Mayorista de Antioquia	1.200	1.400	1.250	+	
						Neiva, Surabastos	1.280	1.600	1.438	-	

Cuadro 3. Mercados mayoristas. Precios de venta de frutas frescas (continuación)
2018 (17 al 23 de noviembre)

Productos y mercados	Pesos por kilogramo			
	Mínimo	Máximo	Medio	Tendencia
Gulupa (continuación)				
Peñol (Antioquia)	800	1.050	925	+
Sonsón (Antioquia)	700	800	750	=
Higo				
Bogotá D. C., Corabastos	3.500	4.000	3.972	-
Medellín, Central Mayorista de Antioquia	2.500	3.000	2.867	-
Sonsón (Antioquia)	1.000	1.000	1.000	-
Kiwi				
Bogotá D. C., Corabastos	5.000	6.000	5.456	+
Bucaramanga, Centroabastos	5.500	6.000	5.850	++
Cali, Cavasa	6.000	6.500	6.250	=
Cali, Santa Helena	5.000	5.000	5.000	=
Chiquinquirá (Boyacá)	5.800	6.800	6.267	+
Cúcuta, Cenabastos	7.000	8.000	7.167	=
Duitama (Boyacá)	6.000	6.500	6.333	++
Ibagué, Plaza La 21	5.000	5.500	5.083	+
La Unión (Nariño)	5.500	6.000	5.833	++
Manizales, Centro Galerías	5.000	6.000	5.625	-
Medellín, Central Mayorista de Antioquia	4.000	5.000	4.740	++
Neiva, Surabastos	5.200	6.400	5.678	+
Pamplona (Norte de Santander)	10.000	10.000	10.000	++
Pasto, El Potrerillo	5.000	6.111	5.463	+
Pereira, La 41	5.000	6.000	5.500	+
Pereira, Mercasa	5.000	5.600	5.367	=
Popayán, Plaza de mercado del barrio Bolívar	5.800	6.200	5.975	+
San Gil (Santander)	7.000	8.000	7.333	=
Socorro (Santander)	6.000	7.000	6.667	=
Sogamoso (Boyacá)	6.500	7.000	6.883	-
Tuluá (Valle del Cauca)	5.500	6.000	5.875	+
Tunja, Complejo de Servicios del Sur	5.000	5.500	5.300	+
Villavicencio, CAV	5.000	6.000	5.708	+
Limón común				
Armenia, Mercar	2.100	2.300	2.211	-
Barranquilla, Barranquillita	1.429	1.786	1.640	-
Bogotá D. C., Corabastos	1.143	1.429	1.226	-
Bucaramanga, Centroabastos	1.200	1.400	1.250	-
Bucaramanga, Mercados del centro	1.400	1.400	1.400	-
Cali, Cavasa	1.083	1.333	1.233	-
Cali, Santa Helena	1.250	1.333	1.319	-
Cartagena, Bazarro	1.214	1.400	1.299	-
Cartago (Valle del Cauca)	2.000	2.300	2.083	-
Chiquinquirá (Boyacá)	1.429	1.714	1.548	-
Cúcuta, Cenabastos	1.500	2.000	1.625	-
Cúcuta, La Nueva Sexta	1.417	1.667	1.573	-
Florencia (Caquetá)	2.000	2.000	2.000	=
Ibagué, Plaza La 21	1.071	1.143	1.131	-
Limón común				
Limón común				
Limón común (continuación)				
Ipiales (Nariño), Ipiales somos todos	1.500	1.750	1.604	-
La Unión (Nariño)	1.167	1.167	1.167	=
Medellín, Central Mayorista de Antioquia	1.214	1.500	1.361	-
Medellín, Plaza Minorista José María Villa	1.400	1.800	1.492	-
Montería, Mercado del Sur	1.429	1.571	1.452	-
Neiva, Surabastos	800	1.280	1.040	-
Pamplona (Norte de Santander)	2.500	3.000	2.750	=
Pasto, El Potrerillo	1.000	1.125	1.063	=
Pereira, Mercasa	1.800	2.200	2.025	-
Rionegro (Antioquia)	2.300	2.500	2.395	-
San Gil (Santander)	1.600	2.000	1.787	-
Sincelejo, Nuevo Mercado	1.286	1.429	1.333	-
Socorro (Santander)	1.520	2.000	1.760	-
Tunja, Complejo de Servicios del Sur	560	640	608	-
Valledupar, Mercabastos	1.982	2.203	2.105	-
Valledupar, Mercado Nuevo	2.000	2.200	2.133	-
Villavicencio, CAV	1.600	1.800	1.667	-
Limón común Ciénaga				
Barranquilla, Barranquillita	2.250	2.625	2.503	-
Santa Marta (Magdalena)	2.000	2.400	2.210	-
Valledupar, Mercado Nuevo	2.000	2.000	2.000	-
Limón común valluno				
Buenaventura (Valle del Cauca)	2.000	2.500	2.333	-
Palmira (Valle del Cauca)	1.250	1.500	1.396	-
Tuluá (Valle del Cauca)	1.167	1.250	1.181	-
Limón mandarino				
Armenia, Mercar	1.000	1.200	1.111	++
Ibagué, Plaza La 21	500	750	683	-
La Ceja (Antioquia)	500	800	658	+
Medellín, Central Mayorista de Antioquia	900	1.100	1.013	-
Medellín, Plaza Minorista José María Villa	500	900	727	++
Peñol (Antioquia)	500	800	628	+++
Pereira, Mercasa	1.000	1.200	1.058	+
Santa Bárbara (Antioquia)	300	500	400	+
Villavicencio, CAV	720	800	780	+
Yopal (Casanare)	650	750	700	=
Limón Tahití				
Armenia, Mercar	1.300	1.400	1.344	-
Barranquilla, Barranquillita	1.583	2.167	1.954	-
Bogotá D. C., Corabastos	1.571	1.857	1.695	-
Bucaramanga, Centroabastos	1.000	1.400	1.125	-
Bucaramanga, Mercados del centro	1.200	1.200	1.200	-

BOLETÍN SEMANAL PRECIOS MAYORISTAS

Cuadro 3. Mercados mayoristas. Precios de venta de frutas frescas (continuación)
2018 (17 al 23 de noviembre)

Productos y mercados	Pesos por kilogramo				Tendencia	Productos y mercados	Pesos por kilogramo				Tendencia
	Mínimo	Máximo	Medio				Mínimo	Máximo	Medio		
Limón Tahiti (continuación)						Lulo (continuación)					
Cali, Cavasa	1.000	1.400	1.221	-		Medellín, Plaza Minorista José María Villa	2.600	3.200	2.938	+	
Cali, Santa Helena	1.200	1.400	1.300	-		Montería, Mercado del Sur	3.000	4.000	3.525	++	
Cartagena, Bazurto	2.080	2.200	2.137	=		Neiva, Surabastos	2.200	2.600	2.350	-	
Cartago (Valle del Cauca)	1.200	1.400	1.300	-		Palmira (Valle del Cauca)	2.700	2.800	2.763	+	
Chiquinquirá (Boyacá)	1.818	2.500	2.159	-		Pamplona (Norte de Santander)	2.000	2.500	2.306	-	
Cúcuta, Cenabastos	1.273	1.591	1.442	-		Pasto, El Potrerillo	1.652	2.174	1.870	-	
Duitama (Boyacá)	1.364	1.591	1.515	-		Pereira, La 41	2.300	2.700	2.575	-	
Manizales, Centro Galerías	1.000	1.200	1.075	-		Pereira, Mercasa	2.000	2.500	2.358	+	
Medellín, Central Mayorista de Antioquia	1.400	2.000	1.650	--		Popayán, Plaza de mercado del barrio Bolívar	2.000	2.200	2.150	-	
Medellín, Plaza Minorista José María Villa	1.300	1.800	1.479	-		San Gil (Santander)	2.880	3.200	3.093	+	
Neiva, Surabastos	1.120	1.600	1.260	--		Santa Marta (Magdalena)	3.700	3.700	3.700	=	
Palmira (Valle del Cauca)	1.300	1.400	1.363	-		Sincelejo, Nuevo Mercado	2.800	3.200	3.025	-	
Pamplona (Norte de Santander)	1.042	1.458	1.285	-		Socorro (Santander)	3.000	3.080	3.027	+	
Pasto, El Potrerillo	1.100	1.400	1.233	-		Sogamoso (Boyacá)	2.826	3.043	2.906	-	
Pereira, La 41	1.400	1.800	1.567	-		Tuluá (Valle del Cauca)	2.400	2.600	2.475	-	
Pereira, Mercasa	1.000	1.600	1.383	-		Tunja, Complejo de Servicios del Sur	2.522	3.130	2.763	-	
Rionegro (Antioquia)	1.500	2.500	2.213	-		Valledupar, Mercabastos	3.400	4.000	3.667	+	
San Gil (Santander)	1.200	1.800	1.436	--		Valledupar, Mercado Nuevo	2.800	3.200	2.933	-	
Santa Bárbara (Antioquia)	1.000	1.000	1.000	-		Villavicencio, CAV	2.600	3.000	2.975	+	
Socorro (Santander)	1.120	1.480	1.287	+		Yopal (Casanare)	3.100	4.000	3.588	+	
Sogamoso (Boyacá)	1.591	1.727	1.625	-							
Tuluá (Valle del Cauca)	1.000	1.300	1.133	--		Mandarina arrayana					
Tunja, Complejo de Servicios del Sur	1.591	1.727	1.663	-		Bogotá D. C., Corabastos	1.364	1.818	1.610	-	
Ubaté (Cundinamarca)	1.818	1.818	1.818	=		Buenaventura (Valle del Cauca)	1.500	1.600	1.533	-	
Villavicencio, CAV	1.000	1.600	1.297	--		Cali, Cavasa	1.500	1.600	1.542	-	
						Cali, Santa Helena	1.200	1.250	1.217	-	
						Chiquinquirá (Boyacá)	909	1.045	947	--	
						Duitama (Boyacá)	1.091	1.136	1.106	--	
						Florencia (Caquetá)	1.360	1.400	1.380	+	
						Ibagué, Plaza La 21	1.000	1.120	1.073	-	
						La Unión (Nariño)	1.250	1.500	1.333	=	
						Neiva, Surabastos	1.364	1.727	1.587	-	
						Pasto, El Potrerillo	1.250	1.500	1.375	=	
						Popayán, Plaza de mercado del barrio Bolívar	1.320	1.400	1.355	+	
						San Gil (Santander)	600	800	667	-	
						Socorro (Santander)	600	720	647	--	
						Sogamoso (Boyacá)	909	1.136	994	--	
						Tuluá (Valle del Cauca)	1.400	1.500	1.433	-	
						Tunja, Complejo de Servicios del Sur	1.227	1.364	1.293	+	
						Ubaté (Cundinamarca)	1.750	1.750	1.750	+	
						Villavicencio, CAV	1.200	1.400	1.285	-	
						Mandarina común					
						Arauca (Arauca)	1.364	1.682	1.591	--	
						Barranquilla, Barranquillita	1.167	1.333	1.257	-	
						Bucaramanga, Centroabastos	652	870	755	--	
						Bucaramanga, Mercados del centro	800	880	853	=	
						Cartagena, Bazurto	1.909	2.136	2.030	+	

Cuadro 3. Mercados mayoristas. Precios de venta de frutas frescas (continuación)
2018 (17 al 23 de noviembre)

Productos y mercados	Pesos por kilogramo			
	Precios			Tenden-
	Mínimo	Máximo	Medio	cia
Mandarina común (continuación)				
Cúcuta, Cenabastos	1.000	1.200	1.079	-
Cúcuta, La Nueva Sexta	720	1.000	891	-
Ipiales (Nariño), Ipiales somos todos	1.000	1.200	1.071	-
Montería, Mercado del Sur	800	800	800	-
Pamplona (Norte de Santander)	1.200	1.400	1.300	=
San Gil (Santander)	720	800	756	-
Santa Bárbara (Antioquia)	400	500	452	=
Santa Marta (Magdalena)	958	1.167	1.121	-
Sincelejo, Nuevo Mercado	1.200	1.200	1.200	-
Socorro (Santander)	640	720	660	-
Sogamoso (Boyacá)	909	1.136	1.051	-
Tunja, Complejo de Servicios del Sur	1.136	1.273	1.216	+
Túquerres (Nariño)	1.100	1.400	1.275	-
Valledupar, Mercabastos	1.000	1.400	1.211	-

Mandarina Oneco

Armenia, Mercar	1.000	1.200	1.078	+
Armenia, Retiro	700	800	767	-
Cali, Cavasa	1.400	1.600	1.529	-
Cali, Santa Helena	1.200	1.250	1.217	-
Cartago (Valle del Cauca)	1.000	1.200	1.150	-
Manizales, Centro Galerías	1.000	1.200	1.100	=
Medellín, Central Mayorista de Antioquia	1.300	1.500	1.400	-
Medellín, Plaza Minorista José María Villa	1.000	1.100	1.050	-
Pereira, Mercasa	800	1.300	1.117	+
Rionegro (Antioquia)	1.500	1.600	1.554	-
Santa Bárbara (Antioquia)	400	600	515	+

Mango común

Armenia, Mercar	700	750	711	-
Cali, Cavasa	1.120	1.200	1.173	+
Cartago (Valle del Cauca)	1.600	1.600	1.600	-
Manizales, Centro Galerías	1.500	1.500	1.500	=
Medellín, Central Mayorista de Antioquia	1.400	1.600	1.567	-
Medellín, Plaza Minorista José María Villa	1.100	1.200	1.192	+
Neiva, Surabastos	800	1.000	880	+
Pereira, La 41	1.300	1.300	1.300	=
Pereira, Mercasa	1.000	1.200	1.100	-
Santa Bárbara (Antioquia)	800	1.100	938	-

Mango de azúcar

Barranquilla, Barranquillita	2.200	2.400	2.320	-
Cúcuta, Cenabastos	1.000	1.167	1.083	n.d.
La Unión (Nariño)	1.600	1.600	1.600	=
Medellín, Central Mayorista de Antioquia	1.800	2.000	1.983	+

Productos y mercados	Pesos por kilogramo			
	Precios			Tenden-
	Mínimo	Máximo	Medio	cia
Mango de azúcar (continuación)				
Medellín, Plaza Minorista José María Villa	1.500	1.500	1.500	=
Tunja, Complejo de Servicios del Sur	1.455	1.591	1.510	+

Mango manzano

Armenia, Mercar	1.000	1.100	1.028	-
Buenaventura (Valle del Cauca)	1.400	1.600	1.483	-
Duitama (Boyacá)	1.136	1.364	1.288	-
Florencia (Caquetá)	1.400	1.440	1.420	-
Manizales, Centro Galerías	1.500	2.000	1.817	-
Medellín, Central Mayorista de Antioquia	1.000	1.000	1.000	=
Pereira, La 41	1.200	1.300	1.275	-
Pereira, Mercasa	1.000	1.200	1.108	-
Tunja, Complejo de Servicios del Sur	1.455	1.591	1.530	+

Mango reina

Armenia, Mercar	700	800	739	-
Pereira, La 41	1.000	1.000	1.000	-
Pereira, Mercasa	700	800	725	-
Tunja, Complejo de Servicios del Sur	1.455	1.591	1.518	++

Mango Tommy

Armenia, Mercar	900	1.000	922	-
Barranquilla, Barranquillita	1.520	1.600	1.580	-
Bogotá D. C., Corabastos	1.818	2.273	2.112	-
Bucaramanga, Centroabastos	1.400	1.600	1.450	-
Bucaramanga, Mercados del centro	1.600	1.680	1.653	=
Cali, Cavasa	1.320	1.400	1.388	-
Cali, Santa Helena	1.400	1.600	1.567	-
Cartagena, Bazurto	1.680	1.760	1.720	n.d.
Cartago (Valle del Cauca)	1.083	1.250	1.188	-
Chiquinquirá (Boyacá)	1.364	1.591	1.458	-
Cúcuta, Cenabastos	1.600	1.800	1.659	-
Duitama (Boyacá)	1.364	1.591	1.439	+
Ibagué, Plaza La 21	1.000	1.200	1.142	-
Ipiales (Nariño), Ipiales somos todos	1.040	1.200	1.113	-
La Ceja (Antioquia)	1.300	1.400	1.367	-
La Unión (Nariño)	1.400	1.600	1.500	=
Manizales, Centro Galerías	1.800	2.000	1.967	-
Medellín, Central Mayorista de Antioquia	1.300	1.400	1.383	-
Medellín, Plaza Minorista José María Villa	1.200	1.200	1.200	=
Montería, Mercado del Sur	1.267	1.667	1.544	-
Neiva, Surabastos	1.200	1.200	1.200	-
Palmira (Valle del Cauca)	1.200	1.400	1.315	-
Pasto, El Potrerillo	1.000	1.200	1.100	-
Pereira, La 41	1.200	1.500	1.283	-
Pereira, Mercasa	1.000	1.200	1.133	-

BOLETÍN SEMANAL PRECIOS MAYORISTAS

Cuadro 3. Mercados mayoristas. Precios de venta de frutas frescas (continuación)
2018 (17 al 23 de noviembre)

Productos y mercados	Pesos por kilogramo			
	Mínimo	Máximo	Medio	Tendencia
Mango Tommy (continuación)				
Popayán, Plaza de mercado del barrio Bolívar	971	1.280	1.119	+
Rionegro (Antioquia)	1.500	1.800	1.632	-
San Gil (Santander)	1.400	1.680	1.493	-
Socorro (Santander)	1.280	1.600	1.453	-
Sogamoso (Boyacá)	1.364	1.364	1.364	-
Tuluá (Valle del Cauca)	1.086	1.280	1.167	-
Tunja, Complejo de Servicios del Sur	1.545	1.682	1.625	+
Túquerres (Nariño)	1.080	1.200	1.153	-
Villavicencio, CAV	1.200	1.600	1.445	-
Yopal (Casanare)	2.000	2.080	2.040	-
Mango Yulima				
Armenia, Mercar	800	850	811	-
Duitama (Boyacá)	1.136	1.364	1.288	+
Florencia (Caquetá)	1.320	1.400	1.360	++
Medellín, Plaza Minorista José María Villa	1.200	1.200	1.200	+
Pereira, La 41	1.200	1.300	1.258	+
Pereira, Mercasa	800	1.100	958	-
Sogamoso (Boyacá)	1.364	1.364	1.364	-
Manzana nacional				
Bogotá D. C., Corabastos	2.500	3.000	2.785	+
Medellín, Central Mayorista de Antioquia	3.000	3.500	3.250	=
Sogamoso (Boyacá)	2.273	2.500	2.402	-
Tunja, Complejo de Servicios del Sur	2.273	2.500	2.366	-
Manzana roja importada				
Arauca (Arauca)	4.500	4.500	4.500	=
Armenia, Mercar	4.737	4.737	4.737	-
Barranquilla, Barranquillita	4.737	4.842	4.763	=
Bogotá D. C., Corabastos	4.316	4.737	4.520	+
Bucaramanga, Centroabastos	4.000	4.150	4.106	-
Buenaventura (Valle del Cauca)	4.737	5.263	5.000	=
Cali, Cavasa	4.474	4.737	4.600	-
Cali, Santa Helena	4.474	4.474	4.474	-
Cartagena, Bazurto	4.632	4.842	4.749	+
Cartago (Valle del Cauca)	4.421	4.579	4.500	-
Chiquinquirá (Boyacá)	4.737	5.263	5.088	-
Cúcuta, Cenabastos	4.500	5.000	4.688	+
Duitama (Boyacá)	4.737	4.737	4.737	-
Florencia (Caquetá)	4.632	4.632	4.632	+
Ibagué, Plaza La 21	4.474	4.737	4.605	+
Ipiales (Nariño), Ipiales somos todos	4.474	4.737	4.658	=
La Unión (Nariño)	4.474	4.737	4.671	-
Manizales, Centro Galerías	4.737	5.000	4.814	+
Medellín, Central Mayorista de Antioquia	4.211	4.474	4.342	=
Manzana roja importada (continuación)				
Montería, Mercado del Sur	4.474	5.000	4.711	+
Neiva, Surabastos	4.684	4.842	4.754	+
Palmira (Valle del Cauca)	4.474	4.737	4.638	+
Pamplona (Norte de Santander)	5.000	5.000	5.000	=
Pasto, El Potrerillo	4.474	4.737	4.605	=
Pereira, La 41	4.211	4.526	4.395	-
Pereira, Mercasa	4.211	4.474	4.368	-
Popayán, Plaza de mercado del barrio Bolívar	4.211	4.474	4.349	+
Rionegro (Antioquia)	4.737	4.737	4.737	+
San Gil (Santander)	5.000	5.250	5.117	=
Santa Marta (Magdalena)	4.400	4.500	4.480	-
Sincelejo, Nuevo Mercado	4.500	4.500	4.500	=
Socorro (Santander)	5.000	5.250	5.083	=
Sogamoso (Boyacá)	5.263	5.263	5.263	=
Tuluá (Valle del Cauca)	4.737	4.842	4.789	-
Tunja, Complejo de Servicios del Sur	4.737	5.000	4.830	-
Túquerres (Nariño)	4.737	5.158	5.009	-
Valledupar, Mercado Nuevo	4.421	4.947	4.684	=
Villavicencio, CAV	4.474	4.737	4.605	+
Yopal (Casanare)	5.000	5.263	5.132	+
Manzana royal gala importada				
Arauca (Arauca)	6.200	6.333	6.311	-
Armenia, Mercar	4.737	4.737	4.737	-
Bogotá D. C., Corabastos	4.421	4.737	4.592	-
Bucaramanga, Centroabastos	4.100	4.250	4.175	+
Cali, Cavasa	4.474	4.737	4.627	+
Cali, Santa Helena	4.474	4.474	4.474	-
Cartago (Valle del Cauca)	4.526	4.684	4.592	-
Chiquinquirá (Boyacá)	5.263	5.789	5.373	+
Cúcuta, Cenabastos	4.500	5.000	4.750	+
Duitama (Boyacá)	5.000	5.000	5.000	-
Florencia (Caquetá)	4.947	5.053	5.000	+
Ibagué, Plaza La 21	4.474	4.737	4.693	+
Ipiales (Nariño), Ipiales somos todos	4.632	5.158	4.871	-
La Ceja (Antioquia)	4.211	4.737	4.465	-
Manizales, Centro Galerías	4.737	5.000	4.871	+
Medellín, Central Mayorista de Antioquia	4.211	4.737	4.364	+
Montería, Mercado del Sur	4.211	4.632	4.246	+
Neiva, Surabastos	4.684	5.000	4.839	+
Palmira (Valle del Cauca)	4.474	4.737	4.638	=
Pamplona (Norte de Santander)	5.000	5.000	5.000	+
Pasto, El Potrerillo	4.737	5.000	4.854	=
Pereira, La 41	4.211	4.737	4.526	-
Pereira, Mercasa	4.211	4.737	4.456	=
Popayán, Plaza de mercado del barrio Bolívar	4.737	4.842	4.776	+

Cuadro 3. Mercados mayoristas. Precios de venta de frutas frescas (continuación)
2018 (17 al 23 de noviembre)

Productos y mercados	Pesos por kilogramo				Tendencia	Productos y mercados	Pesos por kilogramo				Tendencia
	Mínimo	Máximo	Medio				Mínimo	Máximo	Medio		
Manzana royal gala importada (continuación)						Manzana verde importada (continuación)					
Rionegro (Antioquia)	4.474	5.000	4.731	-		Túquerres (Nariño)	4.737	5.526	5.224	-	
San Gil (Santander)	4.900	5.100	5.033	=		Ubaté (Cundinamarca)	4.750	4.900	4.825	-	
Socorro (Santander)	4.900	5.000	4.967	=		Valledupar, Mercado Nuevo	5.263	5.263	5.263	+	
Sogamoso (Boyacá)	5.158	5.263	5.228	=		Villavicencio, CAV	4.737	5.000	4.825	-	
Tuluá (Valle del Cauca)	4.737	4.842	4.789	=		Yopal (Casanare)	5.000	5.263	5.132	+	
Tunja, Complejo de Servicios del Sur	4.737	5.000	4.882	-							
Túquerres (Nariño)	4.737	5.158	5.009	-		Maracuyá					
Ubaté (Cundinamarca)	4.500	4.600	4.550	+		Arauca (Arauca)	2.500	2.700	2.600	=	
Valledupar, Mercado Nuevo	4.400	4.700	4.550	=		Armenia, Mercar	1.800	2.300	2.144	-	
Villavicencio, CAV	4.474	4.737	4.616	-		Bogotá D. C., Corabastos	1.700	2.400	1.997	-	
Manzana verde importada						Bucaramanga, Centroabastos	1.333	1.667	1.425	-	
Arauca (Arauca)	6.200	6.333	6.289	=		Buenaventura (Valle del Cauca)	2.400	3.000	2.600	-	
Armenia, Mercar	5.053	5.105	5.082	+		Cali, Cavasa	1.900	2.300	2.138	-	
Barranquilla, Barranquillita	4.947	5.053	4.996	+		Cali, Santa Helena	1.800	2.000	1.933	-	
Bogotá D. C., Corabastos	4.842	5.105	5.007	-		Cartago (Valle del Cauca)	2.200	2.500	2.383	-	
Bucaramanga, Centroabastos	4.350	4.400	4.375	-		Chiquinquirá (Boyacá)	1.800	2.200	1.967	-	
Buenaventura (Valle del Cauca)	5.263	5.263	5.263	=		Cúcuta, Cenabastos	2.000	2.500	2.446	-	
Cali, Cavasa	4.474	4.842	4.714	-		Duitama (Boyacá)	1.500	1.500	1.500	-	
Cali, Santa Helena	4.474	4.474	4.474	-		Ibagué, Plaza La 21	1.760	2.160	1.960	-	
Cartagena, Bazurto	4.842	4.947	4.877	+		La Ceja (Antioquia)	1.500	1.800	1.625	+	
Cartago (Valle del Cauca)	4.737	4.947	4.829	-		Manizales, Centro Galerías	2.000	2.600	2.213	-	
Chiquinquirá (Boyacá)	5.526	5.789	5.603	-		Medellín, Plaza Minorista José María Villa	1.600	1.800	1.683	+	
Cúcuta, Cenabastos	4.750	5.000	4.833	+		Montería, Mercado del Sur	1.100	1.200	1.167	+	
Duitama (Boyacá)	5.000	5.263	5.088	-		Palmira (Valle del Cauca)	2.200	2.300	2.225	-	
Florencia (Caquetá)	5.158	5.263	5.211	-		Pamplona	2.500	3.500	2.889	+	
Ibagué, Plaza La 21	4.737	5.263	4.956	+		(Norte de Santander)					
Ipiales (Nariño), Ipiales somos todos	4.737	5.789	5.246	-		Pasto, El Potrerillo	1.833	2.333	2.022	-	
La Ceja (Antioquia)	4.474	4.737	4.693	+		Pereira, La 41	2.500	2.700	2.550	-	
La Unión (Nariño)	4.737	4.737	4.737	=		Pereira, Mercasa	2.000	2.400	2.285	-	
Manizales, Centro Galerías	4.737	5.263	5.022	+		Popayán, Plaza de mercado del barrio Bolívar	1.900	2.000	1.988	-	
Medellín, Central Mayorista de Antioquia	4.474	4.737	4.605	=		Rionegro (Antioquia)	2.000	2.200	2.144	-	
Montería, Mercado del Sur	4.474	5.158	4.807	+		San Gil (Santander)	2.000	2.320	2.160	-	
Neiva, Surabastos	5.368	5.526	5.474	+		Santa Bárbara (Antioquia)	1.500	1.500	1.500	+	
Palmira (Valle del Cauca)	4.737	4.842	4.763	+		Socorro (Santander)	2.000	2.320	2.160	-	
Pamplona (Norte de Santander)	5.000	5.000	5.000	+		Sogamoso (Boyacá)	1.800	2.500	2.075	-	
Pasto, El Potrerillo	4.737	5.000	4.854	=		Sonsón (Antioquia)	1.600	1.800	1.675	-	
Pereira, La 41	4.474	5.000	4.719	-		Tuluá (Valle del Cauca)	1.900	2.300	2.050	-	
Pereira, Mercasa	4.211	5.000	4.636	-		Tunja, Complejo de Servicios del Sur	2.100	2.800	2.556	++	
Popayán, Plaza de mercado del barrio Bolívar	4.737	5.000	4.836	+		Ubaté (Cundinamarca)	1.800	1.800	1.800	=	
Rionegro (Antioquia)	4.737	5.000	4.852	-		Villavicencio, CAV	1.600	2.300	1.904	+++	
San Gil (Santander)	5.000	5.250	5.117	=		Yopal (Casanare)	1.500	1.800	1.650	-	
Santa Marta (Magdalena)	4.500	4.600	4.520	+							
Sincelejo, Nuevo Mercado	4.500	4.500	4.500	=		Maracuyá antioqueño					
Socorro (Santander)	5.000	5.250	5.083	=		Medellín, Central Mayorista de Antioquia	1.400	1.800	1.567	+	
Sogamoso (Boyacá)	5.263	5.526	5.351	=		Montería, Mercado del Sur	1.400	1.400	1.400	-	
Tuluá (Valle del Cauca)	4.842	5.263	5.079	+		Sincelejo, Nuevo Mercado	1.700	2.000	1.800	-	
Tunja, Complejo de Servicios del Sur	4.737	5.000	4.918	-							

Cuadro 3. Mercados mayoristas. Precios de venta de frutas frescas (continuación)
2018 (17 al 23 de noviembre)

Productos y mercados	Pesos por kilogramo				Tendencia
	Mínimo	Máximo	Medio		
Maracuyá huilense					
Florencia (Caquetá)	1.520	1.680	1.600		-
Neiva, Surabastos	1.440	1.840	1.629		+
Maracuyá santandereano					
Barranquilla, Barranquillita	1.667	2.000	1.856		-
Cartagena, Bazurto	2.500	2.700	2.633		-
Santa Marta (Magdalena)	2.200	2.400	2.287		-
Valledupar, Mercabastos	1.500	2.000	1.690		-
Maracuyá valluno					
Barranquilla, Barranquillita	1.800	2.100	1.958		-
Barranquilla, Granabastos	2.400	3.000	2.708		-
Cartagena, Bazurto	3.200	3.500	3.400		-
Medellín, Central Mayorista de Antioquia	2.400	2.800	2.579		-
Melón Cantalup					
Arauca (Arauca)	3.000	3.000	3.000		=
Armenia, Mercar	2.500	2.600	2.544		+
Barranquilla, Barranquillita	1.200	1.700	1.467		+
Bogotá D. C., Corabastos	1.600	2.200	1.885		-
Bucaramanga, Centroabastos	2.000	2.500	2.400		+
Cali, Cavasa	1.600	1.800	1.740		-
Cali, Santa Helena	1.600	1.600	1.600		-
Cartago (Valle del Cauca)	1.800	2.000	1.950		-
Chiquinquirá (Boyacá)	1.591	2.045	1.761		-
Cúcuta, Cenabastos	1.700	2.000	1.886		-
Duitama (Boyacá)	2.045	2.045	2.045		+
Ibagué, Plaza La 21	1.700	2.000	1.842		+++
Manizales, Centro Galerías	1.500	2.500	2.025		-
Medellín, Central Mayorista de Antioquia	2.200	2.300	2.250		-
Montería, Mercado del Sur	2.000	2.000	2.000		=
Neiva, Surabastos	1.300	1.800	1.583		+
Palmira (Valle del Cauca)	1.800	2.000	1.850		-
Pamplona (Norte de Santander)	2.000	3.000	2.375		-
Pasto, El Potrerillo	2.000	2.300	2.133		-
Pereira, Mercasa	1.600	2.000	1.867		-
San Gil (Santander)	1.680	2.200	1.964		+
Socorro (Santander)	1.680	2.000	1.853		-
Sogamoso (Boyacá)	1.800	2.300	1.963		+
Tunja, Complejo de Servicios del Sur	1.500	1.682	1.600		-
Valledupar, Mercado Nuevo	1.700	1.800	1.789		+
Villavicencio, CAV	2.300	3.200	2.825		+
Mora de Castilla					
Arauca (Arauca)	3.000	3.400	3.133		=
Armenia, Mercar	3.400	3.700	3.589		+
Barranquilla, Barranquillita	2.240	3.280	2.810		-
Barranquilla, Granabastos	1.920	3.600	2.655		-
Bogotá D. C., Corabastos	2.308	3.077	2.641		-
Mora de Castilla (continuación)					
Bucaramanga, Centroabastos	2.000	3.600	2.550		-
Buenaventura (Valle del Cauca)	3.000	3.400	3.167		-
Cali, Cavasa	2.000	2.400	2.188		+
Cali, Santa Helena	2.000	2.160	2.053		+
Cartagena, Bazurto	2.560	2.800	2.687		+
Cartago (Valle del Cauca)	2.400	3.000	2.767		=
Chiquinquirá (Boyacá)	1.500	1.800	1.600		-
Cúcuta, Cenabastos	1.667	1.833	1.716		-
Duitama (Boyacá)	1.600	1.600	1.600		-
Ibagué, Plaza La 21	2.000	2.800	2.550		-
Ipiales (Nariño), Ipiales somos todos	1.000	1.875	1.417		++
La Unión (Nariño)	1.600	1.600	1.600		++
Manizales, Centro Galerías	2.700	3.500	3.021		-
Marinilla (Antioquia)	2.200	2.400	2.281		-
Medellín, Central Mayorista de Antioquia	2.000	3.000	2.418		-
Montería, Mercado del Sur	2.667	3.000	2.778		-
Neiva, Surabastos	1.360	1.600	1.533		-
Palmira (Valle del Cauca)	2.240	2.400	2.340		+
Pamplona (Norte de Santander)	800	1.440	1.093		-
Pasto, El Potrerillo	1.250	1.500	1.396		-
Pereira, La 41	2.000	2.400	2.267		-
Pereira, Mercasa	2.400	2.800	2.700		++
Popayán, Plaza de mercado del barrio Bolívar	1.600	2.080	1.873		++
Rionegro (Antioquia)	2.400	2.800	2.550		+
San Gil (Santander)	1.800	2.000	1.878		+
San Vicente (Antioquia)	1.850	2.000	1.925		=
Santa Marta (Magdalena)	2.400	2.640	2.496		-
Sincelejo, Nuevo Mercado	3.000	3.600	3.300		-
Socorro (Santander)	1.800	2.000	1.900		-
Sogamoso (Boyacá)	1.200	1.500	1.383		-
Tuluá (Valle del Cauca)	2.240	2.400	2.320		=
Tunja, Complejo de Servicios del Sur	2.300	2.800	2.500		-
Ubaté (Cundinamarca)	2.000	2.125	2.063		-
Valledupar, Mercabastos	2.600	3.000	2.922		-
Villavicencio, CAV	2.667	3.333	2.992		-
Yopal (Casanare)	3.375	3.750	3.563		+
Naranja común					
Arauca (Arauca)	1.043	1.043	1.043		=
Barranquilla, Barranquillita	600	660	615		=
Bucaramanga, Mercados del centro	120	140	133		=
Cartagena, Bazurto	940	960	951		+
Chiquinquirá (Boyacá)	300	333	322		-
Cúcuta, Cenabastos	467	600	524		-
Cúcuta, La Nueva Sexta	400	600	491		-
Ibagué, Plaza La 21	368	400	384		-
Montería, Mercado del Sur	400	400	400		=
Neiva, Surabastos	400	400	400		n.d.

Cuadro 3. Mercados mayoristas. Precios de venta de frutas frescas (continuación)
2018 (17 al 23 de noviembre)

Productos y mercados	Pesos por kilogramo			
	Mínimo	Máximo	Medio	Tendencia
Naranja común (continuación)				
Pamplona (Norte de Santander)	300	500	393	-
San Gil (Santander)	320	360	347	-
Santa Bárbara (Antioquia)	400	600	500	++
Santa Marta (Magdalena)	640	640	640	=
Socorro (Santander)	280	360	320	-
Sonsón (Antioquia)	500	600	550	+++
Tunja, Complejo de Servicios del Sur	667	733	696	=
Ubaté (Cundinamarca)	800	800	800	=
Valledupar, Mercado Nuevo	320	400	369	+

Naranja Sweet				
Armenia, Mercar	480	500	491	-
Armenia, Retiro	400	460	420	-
Bogotá D. C., Corabastos	1.000	1.100	1.008	-
Cali, Cavasa	600	700	658	-
Cali, Santa Helena	660	680	673	+
Cartago (Valle del Cauca)	600	700	677	-
Ibagué, Plaza La 21	600	700	647	++
Neiva, Surabastos	625	700	658	+
Pasto, El Potrerillo	700	800	750	=
Pereira, La 41	700	1.000	833	+
Pereira, Mercasa	500	800	650	+
Popayán, Plaza de mercado del barrio Bolívar	560	600	588	+
Tuluá (Valle del Cauca)	600	700	658	-

Naranja Valencia				
Armenia, Mercar	400	420	411	-
Armenia, Retiro	320	360	330	-
Barranquilla, Barranquillita	1.040	1.060	1.045	=
Bogotá D. C., Corabastos	1.000	1.100	1.008	-
Bucaramanga, Centroabastos	360	480	425	+
Bucaramanga, Mercados del centro	400	400	400	=
Buenaventura (Valle del Cauca)	1.000	1.100	1.060	-
Cartagena, Bazurto	1.050	1.080	1.065	-
Cartago (Valle del Cauca)	500	600	553	-
Cúcuta, Cenabastos	800	900	844	-
Duitama (Boyacá)	1.000	1.000	1.000	+
Florencia (Caquetá)	840	880	860	+
Ipiales (Nariño), Ipiales somos todos	625	650	642	-
La Ceja (Antioquia)	1.000	1.000	1.000	=
Manizales, Centro Galerías	500	700	617	=
Medellín, Central Mayorista de Antioquia	900	1.000	933	+
Medellín, Plaza Minorista José María Villa	800	900	850	-
Montería, Mercado del Sur	600	760	680	++
Pasto, El Potrerillo	700	800	750	=
Pereira, Mercasa	400	800	625	++
Rionegro (Antioquia)	1.000	1.200	1.083	-

Productos y mercados	Pesos por kilogramo			
	Mínimo	Máximo	Medio	Tendencia
Naranja Valencia (continuación)				
Santa Marta (Magdalena)	720	800	765	-
Sincelejo, Nuevo Mercado	700	700	700	=
Sogamoso (Boyacá)	1.000	1.200	1.100	+
Tunja, Complejo de Servicios del Sur	600	680	643	-
Túquerres (Nariño)	575	650	613	++
Valledupar, Mercado Nuevo	600	640	633	+
Villavicencio, CAV	480	560	501	-
Yopal (Casanare)	600	700	650	-

Papaya hawaiana				
Medellín, Central Mayorista de Antioquia	1.429	1.607	1.563	+
Medellín, Plaza Minorista José María Villa	1.400	1.400	1.400	+++

Papaya Maradol				
Arauca (Arauca)	1.800	2.200	2.067	=
Armenia, Mercar	900	1.000	967	-
Bogotá D. C., Corabastos	1.778	2.111	1.954	-
Bucaramanga, Centroabastos	1.200	1.500	1.400	++
Buenaventura (Valle del Cauca)	1.500	1.500	1.500	=
Cali, Cavasa	1.000	1.200	1.102	-
Cali, Santa Helena	1.000	1.200	1.100	-
Cartagena, Bazurto	1.875	2.000	1.896	-
Cartago (Valle del Cauca)	1.000	1.300	1.183	-
Chiquinquirá (Boyacá)	1.222	1.389	1.361	-
Cúcuta, Cenabastos	1.300	1.500	1.411	-
Duitama (Boyacá)	1.389	1.500	1.426	-
Ibagué, Plaza La 21	1.000	1.200	1.100	=
Ipiales (Nariño), Ipiales somos todos	1.500	1.800	1.678	-
La Ceja (Antioquia)	1.500	1.500	1.500	-
La Unión (Nariño)	2.000	2.000	2.000	=
Manizales, Centro Galerías	1.200	1.400	1.288	+
Medellín, Central Mayorista de Antioquia	1.800	1.900	1.850	-
Medellín, Plaza Minorista José María Villa	1.000	1.000	1.000	=
Neiva, Surabastos	1.200	1.500	1.372	+
Palmira (Valle del Cauca)	1.100	1.200	1.175	-
Pamplona (Norte de Santander)	1.500	1.800	1.617	-
Pasto, El Potrerillo	1.200	1.500	1.350	-
Pereira, La 41	1.000	1.200	1.175	-
Pereira, Mercasa	1.000	1.200	1.108	+
Popayán, Plaza de mercado del barrio Bolívar	1.100	1.300	1.225	-
Rionegro (Antioquia)	1.700	2.000	1.856	-
San Gil (Santander)	1.150	1.350	1.233	+
Socorro (Santander)	1.120	1.200	1.147	++
Sogamoso (Boyacá)	1.222	1.389	1.299	-
Tuluá (Valle del Cauca)	800	1.000	888	-

Cuadro 3. Mercados mayoristas. Precios de venta de frutas frescas (continuación)
2018 (17 al 23 de noviembre)

Productos y mercados	Pesos por kilogramo			
	Mínimo	Máximo	Medio	Tendencia
Papaya Maradol (continuación)				
Tunja, Complejo de Servicios del Sur	1.278	1.389	1.333	-
Ubaté (Cundinamarca)	1.111	1.111	1.111	=
Valledupar, Mercado Nuevo	800	900	833	+
Villavicencio, CAV	1.250	1.400	1.340	-
Papaya melona				
Bucaramanga, Centroabastos	1.000	1.080	1.011	-
Medellín, Central Mayorista de Antioquia	900	1.000	975	=
Papaya redonda				
Bucaramanga, Centroabastos	850	950	863	-
Medellín, Central Mayorista de Antioquia	900	1.000	975	=
Papaya tainung				
Barranquilla, Barranquillita	1.000	1.100	1.067	-
Bogotá D. C., Corabastos	2.300	2.500	2.411	=
Cartagena, Bazurto	1.400	1.500	1.475	=
Florencia (Caquetá)	1.000	1.100	1.050	-
Medellín, Central Mayorista de Antioquia	1.000	1.000	1.000	+
Medellín, Plaza Minorista José María Villa	800	1.000	888	-
Montería, Mercado del Sur	600	720	683	+
Santa Marta (Magdalena)	1.000	1.000	1.000	=
Sincelejo, Nuevo Mercado	733	833	800	-
Valledupar, Mercado Nuevo	800	900	858	++
Villavicencio, CAV	1.400	1.700	1.519	-
Patilla				
Armenia, Mercar	700	800	744	-
Barranquilla, Barranquillita	800	850	827	-
Bogotá D. C., Corabastos	700	800	725	-
Bucaramanga, Centroabastos	600	700	644	-
Cali, Cavasa	1.000	1.100	1.042	-
Cali, Santa Helena	900	1.000	967	-
Cartagena, Bazurto	800	900	850	-
Cartago (Valle del Cauca)	800	1.000	933	=
Cúcuta, Cenabastos	700	800	794	-
Ibagué, Plaza La 21	500	700	625	-
Medellín, Central Mayorista de Antioquia	900	1.000	950	=
Medellín, Plaza Minorista José María Villa	700	800	750	-
Montería, Mercado del Sur	700	700	700	-
Palmira (Valle del Cauca)	1.000	1.200	1.100	-
Pasto, El Potrerillo	800	1.000	856	-
Pereira, La 41	900	1.000	975	-
Patilla (continuación)				
Popayán, Plaza de mercado del barrio Bolívar	1.000	1.100	1.013	+
Rionegro (Antioquia)	1.000	1.100	1.013	+
San Gil (Santander)	700	800	767	-
Santa Marta (Magdalena)	1.000	1.200	1.100	=
Sincelejo, Nuevo Mercado	700	700	700	=
Socorro (Santander)	800	900	833	-
Tuluá (Valle del Cauca)	900	1.000	975	-
Valledupar, Mercado Nuevo	550	700	642	-
Villavicencio, CAV	700	900	814	=
Patilla baby				
Bucaramanga, Centroabastos	1.875	2.125	1.958	-
Medellín, Central Mayorista de Antioquia	1.700	1.800	1.750	+
Pera importada				
Armenia, Mercar	4.850	4.900	4.878	+
Bogotá D. C., Corabastos	4.900	5.500	5.138	+
Bucaramanga, Centroabastos	4.750	5.000	4.963	+
Buenaventura (Valle del Cauca)	5.263	5.263	5.263	=
Cali, Cavasa	5.105	5.263	5.170	+
Cali, Santa Helena	4.737	4.737	4.737	+
Cartagena, Bazurto	4.737	4.947	4.865	+
Cartago (Valle del Cauca)	4.947	5.053	4.987	-
Chiquinquirá (Boyacá)	5.263	5.789	5.439	-
Cúcuta, Cenabastos	5.000	5.500	5.313	+
Duitama (Boyacá)	5.263	5.789	5.614	+
Florencia (Caquetá)	5.000	5.000	5.000	-
Ibagué, Plaza La 21	5.789	6.053	5.877	++
Ipiales (Nariño), Ipiales somos todos	4.895	5.158	5.013	-
La Unión (Nariño)	4.737	5.000	4.868	+
Manizales, Centro Galerías	4.750	5.000	4.854	+
Medellín, Central Mayorista de Antioquia	4.737	5.000	4.868	=
Montería, Mercado del Sur	4.737	5.263	4.974	+
Neiva, Surabastos	5.778	6.278	5.852	+
Palmira (Valle del Cauca)	5.105	5.263	5.178	+
Pamplona (Norte de Santander)	5.000	5.000	5.000	=
Pasto, El Potrerillo	4.737	5.000	4.848	-
Pereira, La 41	4.500	4.750	4.583	+
Pereira, Mercasa	4.500	4.750	4.617	=
Popayán, Plaza de mercado del barrio Bolívar	5.263	5.368	5.289	+
Rionegro (Antioquia)	4.737	5.000	4.803	+
San Gil (Santander)	5.000	5.250	5.083	=
Santa Marta (Magdalena)	4.722	5.556	5.139	+
Sincelejo, Nuevo Mercado	4.750	5.000	4.792	-
Socorro (Santander)	5.100	5.250	5.200	=
Sogamoso (Boyacá)	5.158	5.263	5.228	=
Tuluá (Valle del Cauca)	5.158	5.263	5.211	+

Cuadro 3. Mercados mayoristas. Precios de venta de frutas frescas (continuación)
2018 (17 al 23 de noviembre)

Productos y mercados	Pesos por kilogramo			
	Mínimo	Máximo	Medio	Tendencia
Pera importada (continuación)				
Tunja, Complejo de Servicios del Sur	4.737	5.158	4.952	+
Valledupar, Mercado Nuevo	5.000	5.400	5.200	+
Villavicencio, CAV	4.500	5.500	5.188	++
Yopal (Casanare)	4.750	5.000	4.875	++
Pera nacional				
Bogotá D. C., Corabastos	4.130	4.348	4.226	-
Tunja, Complejo de Servicios del Sur	3.130	3.391	3.285	+
Piña gold				
Armenia, Mercar	900	900	900	+
Bogotá D. C., Corabastos	1.364	1.818	1.563	-
Bucaramanga, Centroabastos	1.300	1.500	1.375	-
Buenaventura (Valle del Cauca)	1.400	1.600	1.500	=
Cali, Cavasa	1.200	1.200	1.200	-
Cali, Santa Helena	1.000	1.000	1.000	-
Cartagena, Bazaruto	2.000	2.200	2.067	=
Cartago (Valle del Cauca)	1.200	1.400	1.317	-
Chiquinquirá (Boyacá)	1.818	2.000	1.879	-
Cúcuta, Cenabastos	1.300	1.500	1.469	-
Duitama (Boyacá)	1.455	1.545	1.515	-
Ibagué, Plaza La 21	1.200	1.300	1.263	-
Ipiales (Nariño), Ipiales somos todos	1.583	1.667	1.641	-
La Unión (Nariño)	2.000	2.000	2.000	++
Manizales, Centro Galerías	1.100	1.400	1.217	-
Medellín, Central Mayorista de Antioquia	1.100	1.400	1.267	-
Medellín, Plaza Minorista José María Villa	900	1.250	1.025	-
Montería, Mercado del Sur	1.200	1.200	1.200	=
Neiva, Surabastos	1.300	1.400	1.369	+
Palmira (Valle del Cauca)	1.000	1.100	1.075	-
Pasto, El Potrerillo	1.100	1.400	1.217	-
Pereira, La 41	1.300	1.500	1.450	-
Pereira, Mercasa	1.200	1.500	1.375	+
Rionegro (Antioquia)	1.500	1.700	1.578	-
Santa Marta (Magdalena)	1.800	2.000	1.900	-
Sogamoso (Boyacá)	1.182	1.273	1.227	-
Tuluá (Valle del Cauca)	1.200	1.300	1.267	-
Tunja, Complejo de Servicios del Sur	1.636	1.818	1.710	-
Ubaté (Cundinamarca)	1.545	1.636	1.591	-
Piña manzana				
Cali, Cavasa	900	1.000	971	+
Cali, Santa Helena	1.000	1.100	1.050	++
La Ceja (Antioquia)	1.500	1.500	1.500	+
Manizales, Centro Galerías	1.300	1.300	1.300	=
Medellín, Central Mayorista de Antioquia	1.500	1.500	1.500	=
Pasto, El Potrerillo	1.550	1.650	1.583	+
Piña manzana (continuación)				
Pereira, Mercasa	1.200	1.500	1.338	-
Popayán, Plaza de mercado del barrio Bolívar	850	900	883	-
Rionegro (Antioquia)	1.400	1.500	1.468	+
Piña perolera				
Barranquilla, Barranquillita	1.280	1.360	1.313	+
Barranquilla, Granabastos	1.320	1.520	1.401	-
Bogotá D. C., Corabastos	781	813	792	-
Bucaramanga, Centroabastos	733	833	800	-
Cartagena, Bazaruto	1.280	1.400	1.360	=
Chiquinquirá (Boyacá)	833	1.000	944	-
Cúcuta, Cenabastos	933	1.000	989	-
Cúcuta, La Nueva Sexta	750	875	822	-
Duitama (Boyacá)	833	1.000	944	-
Florencia (Caquetá)	1.250	1.286	1.268	-
Medellín, Central Mayorista de Antioquia	1.100	1.100	1.100	=
Montería, Mercado del Sur	800	800	800	-
Neiva, Surabastos	1.179	1.250	1.207	-
Pamplona (Norte de Santander)	1.000	1.167	1.083	-
San Gil (Santander)	667	733	689	-
Santa Marta (Magdalena)	1.320	1.400	1.393	+
Sincelejo, Nuevo Mercado	1.000	1.080	1.040	-
Socorro (Santander)	667	733	711	-
Sogamoso (Boyacá)	1.000	1.067	1.017	-
Tunja, Complejo de Servicios del Sur	867	933	915	+
Valledupar, Mercabastos	1.200	1.400	1.326	-
Pitahaya				
Arauca (Arauca)	5.700	6.000	5.850	=
Bogotá D. C., Corabastos	9.000	10.000	9.100	+
Bucaramanga, Centroabastos	7.000	7.000	7.000	-
Cúcuta, Cenabastos	9.000	10.000	9.917	+
Medellín, Central Mayorista de Antioquia	9.000	10.000	9.833	+
Neiva, Surabastos	7.000	8.500	8.028	+
Tunja, Complejo de Servicios del Sur	5.000	6.000	5.589	++
Villavicencio, CAV	9.000	10.000	9.750	-
Tangelo				
Bogotá D. C., Corabastos	1.400	1.800	1.669	-
Bucaramanga, Centroabastos	880	1.000	965	-
Cartago (Valle del Cauca)	1.400	1.800	1.633	-
Manizales, Centro Galerías	1.000	1.400	1.213	=
Medellín, Central Mayorista de Antioquia	2.000	2.200	2.033	-
Pereira, Mercasa	1.000	1.500	1.300	++
Rionegro (Antioquia)	1.800	2.000	1.933	+
Tunja, Complejo de Servicios del Sur	1.360	1.480	1.400	-

Cuadro 3. Mercados mayoristas. Precios de venta de frutas frescas (continuación)
2018 (17 al 23 de noviembre)

Productos y mercados	Pesos por kilogramo			
	Mínimo	Máximo	Medio	Tendencia
Tangelo (continuación)				
Ubaté (Cundinamarca)	2.000	2.000	2.000	-
Villavicencio, CAV	1.000	1.400	1.142	-
Tomate de árbol				
Arauca (Arauca)	2.500	2.727	2.621	=
Armenia, Mercar	1.680	2.080	1.951	-
Barranquilla, Barranquillita	1.900	2.100	1.992	-
Barranquilla, Granabastos	1.900	2.200	2.033	-
Bogotá D. C., Corabastos	1.400	2.000	1.688	-
Bucaramanga, Centroabastos	1.760	2.000	1.905	-
Buenaventura (Valle del Cauca)	1.800	2.200	2.033	+
Cali, Cavasa	1.700	1.900	1.815	+
Cali, Santa Helena	1.900	2.000	1.967	+
Cartagena, Bazurto	2.100	2.400	2.256	+
Cartago (Valle del Cauca)	2.000	2.400	2.183	+
Chiquinquirá (Boyacá)	1.522	1.739	1.594	-
Cúcuta, Cenabastos	1.800	2.200	2.040	-
Duitama (Boyacá)	2.174	2.174	2.174	-
El Santuario (Antioquia)	1.200	1.300	1.238	+
Florencia (Caquetá)	2.240	2.240	2.240	-
Ibagué, Plaza La 21	1.600	1.760	1.620	-
Ipiales (Nariño), Ipiales somos todos	1.333	1.500	1.407	+
La Ceja (Antioquia)	1.500	1.500	1.500	+
La Unión (Antioquia)	1.200	1.300	1.250	-
La Unión (Nariño)	1.667	1.667	1.667	=
Manizales, Centro Galerías	1.440	1.600	1.535	-
Marinilla (Antioquia)	1.200	1.350	1.260	-
Medellín, Central Mayorista de Antioquia	1.500	1.800	1.725	-
Medellín, Plaza Minorista José María Villa	1.400	1.800	1.633	+
Montería, Mercado del Sur	1.800	1.920	1.850	+
Neiva, Surabastos	1.600	1.800	1.744	-
Palmira (Valle del Cauca)	2.000	2.300	2.213	++
Pamplona (Norte de Santander)	1.250	1.458	1.354	-
Pasto, El Potrerillo	1.500	1.600	1.540	-
Peñol (Antioquia)	1.150	1.400	1.268	-
Pereira, La 41	1.800	1.800	1.800	-
Pereira, Mercasa	1.600	2.000	1.825	+
Popayán, Plaza de mercado del barrio Bolívar	1.280	1.440	1.360	-
Rionegro (Antioquia)	1.200	1.400	1.305	-
San Gil (Santander)	1.800	1.880	1.844	-
San Vicente (Antioquia)	1.250	1.350	1.295	-
Santa Marta (Magdalena)	2.080	2.320	2.231	-
Sincelejo, Nuevo Mercado	1.880	1.920	1.907	-
Socorro (Santander)	1.680	1.880	1.793	-
Sogamoso (Boyacá)	1.739	1.957	1.924	-
Sonsón (Antioquia)	1.100	1.300	1.175	=
Tuluá (Valle del Cauca)	1.900	2.200	2.063	-
Tunja, Complejo de Servicios del Sur	1.652	1.870	1.789	+
Tomate de árbol (continuación)				
Túquerres (Nariño)	1.600	1.767	1.689	+
Valledupar, Mercabastos	2.080	2.400	2.250	-
Villavicencio, CAV	1.800	2.400	2.092	-
Yopal (Casanare)	2.600	2.800	2.700	++
Uchuva con cáscara				
Bucaramanga, Centroabastos	3.000	3.600	3.300	=
Cúcuta, Cenabastos	2.000	2.500	2.448	-
Ibagué, Plaza La 21	1.600	2.000	1.840	-
Medellín, Central Mayorista de Antioquia	3.000	3.200	3.150	-
San Gil (Santander)	2.500	2.700	2.567	+
Socorro (Santander)	2.800	3.000	2.867	-
Uva importada				
Arauca (Arauca)	9.750	10.375	10.063	-
Barranquilla, Barranquillita	7.556	7.778	7.630	+
Bogotá D. C., Corabastos	10.000	11.250	10.708	-
Bucaramanga, Centroabastos	9.250	9.375	9.313	=
Cali, Cavasa	8.235	9.412	8.873	+
Cali, Santa Helena	8.824	9.412	9.216	+
Cartagena, Bazurto	9.111	9.444	9.259	+
Cúcuta, Cenabastos	10.000	10.625	10.313	-
Medellín, Central Mayorista de Antioquia	8.125	9.500	8.948	+
Palmira (Valle del Cauca)	8.500	9.375	9.016	-
San Gil (Santander)	10.000	10.250	10.167	-
Santa Marta (Magdalena)	9.750	10.000	9.950	-
Socorro (Santander)	10.000	10.250	10.167	-
Sogamoso (Boyacá)	10.625	11.000	10.813	+
Valledupar, Mercado Nuevo	10.000	10.000	10.000	=
Villavicencio, CAV	9.375	10.000	9.661	+
Uva Isabela				
Arauca (Arauca)	2.880	2.960	2.933	=
Armenia, Mercar	2.819	2.907	2.878	=
Bogotá D. C., Corabastos	2.400	2.640	2.564	-
Bucaramanga, Centroabastos	1.840	2.000	1.955	-
Cali, Cavasa	1.840	2.000	1.927	-
Cali, Santa Helena	1.840	1.920	1.893	+
Chiquinquirá (Boyacá)	2.000	2.600	2.300	-
Cúcuta, Cenabastos	3.000	4.000	3.129	-
Duitama (Boyacá)	1.760	2.000	1.840	-
Ibagué, Plaza La 21	2.000	2.160	2.047	+
Ipiales (Nariño), Ipiales somos todos	1.600	2.000	1.767	-
La Unión (Nariño)	2.400	2.800	2.600	-
Medellín, Central Mayorista de Antioquia	2.800	3.200	3.067	+
Neiva, Surabastos	1.500	1.800	1.625	-
Palmira (Valle del Cauca)	1.600	1.840	1.770	+

Cuadro 3. Mercados mayoristas. Precios de venta de frutas frescas (conclusión)
2018 (17 al 23 de noviembre)

Productos y mercados	Pesos por kilogramo			
	Mínimo	Máximo	Medio	Tendencia
Uva Isabela (continuación)				
Pamplona (Norte de Santander)	3.000	3.400	3.200	=
Pasto, El Potrerillo	1.840	2.080	1.956	+
Popayán, Plaza de mercado del barrio Bolívar	1.920	2.000	1.960	-
Rionegro (Antioquia)	3.000	3.200	3.075	-
San Gil (Santander)	2.960	3.200	3.040	=
Sincelejo, Nuevo Mercado	2.750	2.833	2.810	-
Socorro (Santander)	2.560	2.960	2.813	-
Sogamoso (Boyacá)	1.920	2.080	2.000	=
Tuluá (Valle del Cauca)	1.920	2.080	2.013	-
Tunja, Complejo de Servicios del Sur	2.000	2.240	2.116	-
Túquerres (Nariño)	1.840	2.160	2.000	-
Ubaté (Cundinamarca)	2.600	2.800	2.700	-
Villavicencio, CAV	1.920	2.400	2.033	-
Yopal (Casanare)	2.000	2.080	2.040	-

Uva negra				
Sogamoso (Boyacá)	2.640	2.800	2.720	=

Uva red globe nacional				
Armenia, Mercar	5.760	6.400	6.036	+
Barranquilla, Barranquillita	4.375	4.750	4.569	+
Bogotá D. C., Corabastos	3.182	4.222	3.645	-
Bucaramanga, Centroabastos	3.455	3.636	3.523	+
Cali, Cavasa	3.667	3.889	3.796	+
Cali, Santa Helena	3.200	3.467	3.378	+
Cartagena, Bazaruto	4.667	5.111	4.914	-
Cartago (Valle del Cauca)	3.500	4.000	3.867	-
Ibagué, Plaza La 21	2.800	3.600	3.100	-
Manizales, Centro Galerías	3.200	3.840	3.467	-
Medellín, Central Mayorista de Antioquia	3.778	3.900	3.881	+
Montería, Mercado del Sur	3.889	4.444	4.333	+
Pasto, El Potrerillo	2.800	3.200	3.067	+
Pereira, Mercasa	3.000	3.700	3.492	-
Popayán, Plaza de mercado del barrio Bolívar	3.684	3.947	3.789	-
Rionegro (Antioquia)	3.778	4.444	4.160	+
San Gil (Santander)	4.091	4.273	4.152	-
Socorro (Santander)	4.091	4.273	4.152	-

TENDENCIAS

---	-
Variación mayor al -20 %	Variación entre 0 % y -10 %
--	=
Variación entre -10 % y -20 %	Variación igual a 0 %

Productos y mercados	Pesos por kilogramo			
	Mínimo	Máximo	Medio	Tendencia
Uva red globe nacional (continuación)				
Tuluá (Valle del Cauca)	3.400	3.800	3.550	-
Villavicencio, CAV	3.000	5.000	3.942	-
Uva roja				
Duitama (Boyacá)	2.400	2.560	2.507	+
Florencia (Caquetá)	5.000	5.000	5.000	+++
Ipiales (Nariño), Ipiales somos todos	3.111	3.111	3.111	-
La Unión (Nariño)	3.200	3.600	3.467	-
Neiva, Surabastos	4.000	4.500	4.208	+
Pereira, Mercasa	7.222	8.889	8.333	=
Sincelejo, Nuevo Mercado	3.667	3.889	3.802	-
Sogamoso (Boyacá)	2.640	2.800	2.720	=
Túquerres (Nariño)	2.889	3.111	3.019	-

Uva verde				
Bogotá D. C., Corabastos	4.222	5.000	4.429	+
Bucaramanga, Centroabastos	3.636	3.818	3.697	-
Cartago (Valle del Cauca)	4.320	4.400	4.360	=
Cúcuta, Cenabastos	5.000	6.111	5.440	+
Florencia (Caquetá)	5.000	5.000	5.000	+++
Medellín, Central Mayorista de Antioquia	5.333	5.333	5.333	=
Neiva, Surabastos	6.500	7.000	6.875	+
San Gil (Santander)	5.455	5.636	5.576	=
Socorro (Santander)	4.545	4.727	4.606	-
Sogamoso (Boyacá)	3.273	3.364	3.303	-
Tunja, Complejo de Servicios del Sur	3.636	3.909	3.758	-

Zapote				
Barranquilla, Barranquillita	3.450	3.500	3.483	=
Bucaramanga, Centroabastos	2.400	2.400	2.400	=
Cúcuta, Cenabastos	833	1.167	1.017	-
Medellín, Central Mayorista de Antioquia	1.800	1.800	1.800	=
Medellín, Plaza Minorista José María Villa	2.000	2.000	2.000	=
Tunja, Complejo de Servicios del Sur	1.522	1.609	1.565	+
Valledupar, Mercado Nuevo	3.500	3.500	3.500	+

+	+++
Variación entre 0 % y 10 %	Variación mayor al 20 %
++	n. d.
Variación entre 10 % y 20 %	No determinado

TUBÉRCULOS, RAÍCES Y PLÁTANOS

Creció la oferta de papa única

En el transcurso de la semana se registró una caída en las cotizaciones de la papa única en veintitrés de los veintiséis mercados donde se distribuyó. Esta situación se dio por una mayor oferta del tubérculo originario de Cerrito (Santander), Chitagá (Norte de Santander), Pasto e Ipiales (Nariño) y la Sabana de Bogotá; adicionalmente, los agricultores en Tunja (Boyacá) intensificaron las labores de recolección con el fin de disminuir las pérdidas asociadas al exceso de humedad causado por las lluvias en la zona. En Barranquilla y Cúcuta, por ejemplo, el kilo se vendió a \$742 y a \$688, respectivamente, lo que significó una reducción del 14,01%, en promedio, respecto a la semana pasada.

De igual manera, cayeron los precios mayoristas de las papas capira, parda pastusa, suprema, superior y nevada, así como de la yuca criolla y la arracacha blanca. En el caso de la papa capira, los comerciantes afirmaron que este comportamiento se debió al mayor volumen de carga que llegó a las centrales de abasto desde los cultivos ubicados en El Santuario, San Pedro de los Milagros, Marinilla y Peñol (Antioquia); Tunja (Boyacá); Ipiales (Nariño), y la Sabana de Bogotá. En el Mercado del Sur, en Montería, el precio disminuyó en 5,45%, ofreciéndose el kilo a \$1.352.

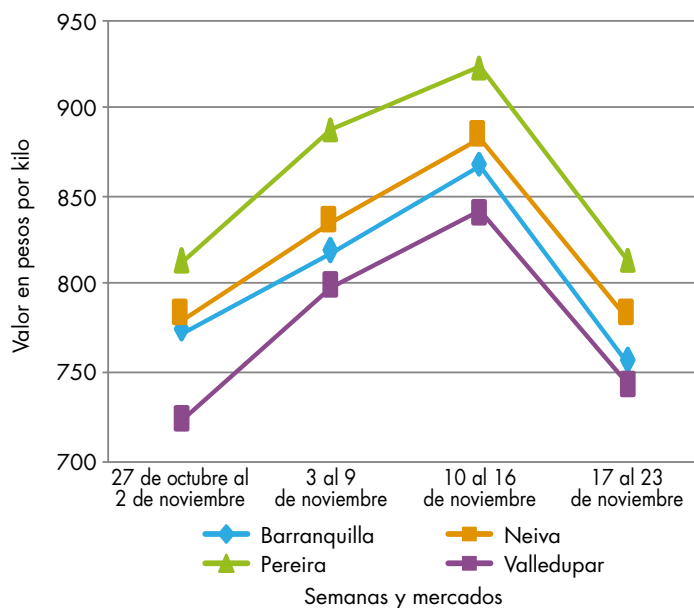
Al mismo tiempo, bajaron los precios mayoristas de la papa parda pastusa, situación que se reflejó en veintidós de los veintisiete mercados en donde se comercializo. Según las fuentes encuestadas, esta situación estuvo determinada por la salida de cosechas de producto originario de Cerrito (Santander), Chitagá (Norte de Santander), Tunja y Sogamoso (Boyacá),

Ipiales y demás municipios del sur de Nariño. De acuerdo a lo anterior, se registró un descuento en las cotizaciones en la ciudad de Bucaramanga, en Centroabastos, en donde el kilo se ofreció a \$875; es decir, un 11,44% menos que la semana pasada.

La misma tendencia se observó en los precios de la papa superior, pues retrocedieron en diez de los once mercados donde se cotizó esta semana. Dicha conducta fue generada por una mayor disponibilidad de producto de primera calidad ofrecido desde Sibaté, Une, Chipaque, Chocontá, Usme, Ubaque y Villapinzón (Cundinamarca); Cerrito (Santander); Chitagá (Norte de Santander); Ventaquemada, Siachoque, Viracachá, Cómbita, Motavita y Chíquiza (Boyacá).

En cambio, aumentaron los precios de las papas criolla sucia y limpia; en el caso de esta última, dicho incremento se presentó en veintidós de los cuarenta y cuatro mercados donde se ofreció, lo cual estuvo relacionado a la limitada oferta disponible desde los cultivos en Mutiscua, Cácuta y Pamplona (Norte de Santander); Sonsón y La Unión (Antioquia); Ubaque, Fosca y Usme (Cundinamarca); Cajamarca y Roncesvalles (Tolima), y Tunja (Boyacá). En la Plaza La 21, en Ibagué, por ejemplo, el crecimiento en el precio fue superior al 25,36%, y el kilo se comercializó a \$1.488.

Gráfico 3. Comportamiento de los precios de la papa única 2018 (27 de octubre al 23 de noviembre)



Fuente: DANE, Sipsa.

Cuadro 4. Mercados mayoristas. Precios de venta de tubérculos, raíces y plátanos 2018 (17 al 23 de noviembre)

Productos y mercados	Pesos por kilogramo			
	Mínimo	Máximo	Medio	Tendencia
Arracacha amarilla				
Arauca (Arauca)	2.000	2.200	2.133	=
Bogotá D. C., Corabastos	1.667	2.000	1.800	+
Bucaramanga, Centroabastos	960	1.280	1.120	++
Buenaventura (Valle del Cauca)	2.000	2.400	2.267	-
Cali, Cavasa	1.333	1.417	1.382	-
Cali, Santa Helena	1.500	1.667	1.597	-
Chiquinquirá (Boyacá)	1.333	1.500	1.417	+
Cúcuta, Cenabastos	1.000	1.200	1.152	+++
Duitama (Boyacá)	1.333	1.500	1.444	-
Florencia (Cauquetá)	1.040	1.120	1.080	+
Ibagué, Plaza La 21	1.120	1.280	1.210	-
Neiva, Surabastos	1.440	1.920	1.587	+
Palmira (Valle del Cauca)	2.000	2.167	2.083	-
Pamplona (Norte de Santander)	600	800	733	+
Popayán, Plaza de mercado del barrio Bolívar	1.600	1.760	1.640	+
San Gil (Santander)	1.440	1.600	1.529	-
Sogamoso (Boyacá)	1.500	1.583	1.524	-
Tunja, Complejo de Servicios del Sur	1.000	1.083	1.033	+
Valledupar, Mercabastos	1.400	1.600	1.533	+
Villavicencio, CAV	2.000	2.600	2.300	+++
Yopal (Casanare)	2.000	2.083	2.028	+

Arracacha blanca				
Armenia, Mercar	1.000	1.083	1.030	-
Cartago (Valle del Cauca)	1.667	1.833	1.750	-
Ipiales (Nariño), Ipiales somos todos	800	900	883	+
Manizales, Centro Galerías	1.935	2.097	2.016	-
Medellín, Central Mayorista de Antioquia	1.000	1.500	1.281	-
Medellín, Plaza Minorista José María Villa	1.500	2.000	1.892	-
Pasto, El Potrerillo	800	1.000	878	-
Pereira, La 41	1.333	1.667	1.500	-
Pereira, Mercasa	1.667	1.667	1.667	=
San Vicente (Antioquia)	944	1.000	967	-
Tuluá (Valle del Cauca)	1.667	1.667	1.667	=

Ñame criollo				
Montería, Mercado del Sur	1.400	1.400	1.400	-
Sincelejo, Nuevo Mercado	1.600	1.800	1.675	-

Ñame diamante				
Montería, Mercado del Sur	700	700	700	-
Sincelejo, Nuevo Mercado	800	1.000	870	-
Valledupar, Mercabastos	1.000	1.200	1.128	-

Ñame espino				
Barranquilla, Barranquillita	1.700	1.800	1.780	-
Barranquilla, Granabastos	1.800	2.000	1.907	+

Productos y mercados	Pesos por kilogramo			
	Mínimo	Máximo	Medio	Tendencia
Ñame espino (continuación)				
Cartagena, Bazurto	1.700	1.840	1.760	-
Montería, Mercado del Sur	1.400	1.400	1.400	-
Santa Marta (Magdalena)	1.900	1.900	1.900	n.d.
Sincelejo, Nuevo Mercado	1.600	1.800	1.692	-
Valledupar, Mercabastos	1.700	2.000	1.836	-

Papa Betina				
Buenaventura (Valle del Cauca)	840	1.000	927	-
Cali, Cavasa	680	760	720	-
Ipiales (Nariño), Centro de acopio	550	700	631	-
Ipiales (Nariño), Ipiales somos todos	700	800	728	-
Pasto, El Potrerillo	760	900	807	+
Tunja, Complejo de Servicios del Sur	440	640	502	-

Papa capira				
Armenia, Mercar	960	1.040	1.011	+
Buenaventura (Valle del Cauca)	1.000	1.080	1.050	-
Cali, Cavasa	960	1.000	994	-
Cali, Santa Helena	1.040	1.100	1.087	=
Cartago (Valle del Cauca)	1.060	1.100	1.080	+
El Carmen de Viboral (Antioquia)	1.100	1.200	1.150	-
El Santuario (Antioquia)	1.100	1.300	1.215	+
Ipiales (Nariño), Centro de acopio	700	920	846	-
Ipiales (Nariño), Ipiales somos todos	900	1.000	973	-
La Ceja (Antioquia)	1.300	1.400	1.322	-
La Unión (Antioquia)	1.100	1.150	1.125	-
Manizales, Centro Galerías	860	1.040	967	-
Marinilla (Antioquia)	1.100	1.200	1.156	-
Medellín, Central Mayorista de Antioquia	1.240	1.400	1.298	-
Medellín, Plaza Minorista José María Villa	1.200	1.350	1.263	+
Montería, Mercado del Sur	1.300	1.400	1.352	-
Palmira (Valle del Cauca)	980	1.140	1.063	+
Pasto, El Potrerillo	900	1.040	972	-
Peñol (Antioquia)	1.100	1.250	1.153	-
Pereira, La 41	1.100	1.100	1.100	n.d.
Pereira, Mercasa	1.040	1.120	1.090	-
Popayán, Plaza de mercado del barrio Bolívar	1.000	1.060	1.028	+
Rionegro (Antioquia)	1.200	1.350	1.285	-
San Vicente (Antioquia)	1.100	1.188	1.141	-
Santa Bárbara (Antioquia)	1.200	1.300	1.275	-
Sincelejo, Nuevo Mercado	1.360	1.400	1.379	-
Sonsón (Antioquia)	1.200	1.250	1.225	-
Tuluá (Valle del Cauca)	1.100	1.160	1.130	-
Túquerres (Nariño)	900	960	917	-

Papa criolla limpia				
Arauca (Arauca)	1.458	1.667	1.510	+

Cuadro 4. Mercados mayoristas. Precios de venta de tubérculos, raíces y plátanos (continuación)
2018 (17 al 23 de noviembre)

Productos y mercados	Pesos por kilogramo				Tendencia	Productos y mercados	Pesos por kilogramo				Tendencia
	Mínimo	Máximo	Medio				Mínimo	Máximo	Medio		
Papa criolla limpia (continuación)						Papa criolla sucia (continuación)					
Armenia, Mercar	1.483	1.700	1.596	+		Chiquinquirá (Boyacá)	600	700	642	+++	
Barranquilla, Granabastos	1.800	1.900	1.827	-		Ipiales (Nariño), Centro de acopio	700	1.000	858	+++	
Bogotá D. C., Corabastos	1.778	2.444	2.031	+		Palmira (Valle del Cauca)	960	1.120	1.028	++	
Bucaramanga, Centroabastos	1.300	1.600	1.450	+++		Pasto, El Potrerillo	800	1.100	952	+++	
Buenaventura (Valle del Cauca)	1.200	1.200	1.200	=		Popayán, Plaza de mercado del barrio Bolívar	833	1.000	906	+++	
Cali, Cavasa	1.100	1.200	1.156	-		Tuluá (Valle del Cauca)	917	1.083	979	+	
Cali, Santa Helena	1.100	1.200	1.173	+		Tunja, Complejo de Servicios del Sur	760	840	793	-	
Cartagena, Bazurto	1.640	1.700	1.678	-		Ubaté (Cundinamarca)	700	700	700	++	
Cartago (Valle del Cauca)	1.400	1.600	1.475	++							
Cúcuta, Cenabastos	1.000	1.200	1.098	+++		Papa ICA-Huila					
Duitama (Boyacá)	900	960	920	-		Bucaramanga, Centroabastos	1.080	1.080	1.080	=	
El Carmen de Viboral (Antioquia)	1.000	1.000	1.000	-		La Unión (Nariño)	1.100	1.200	1.167	+	
El Santuario (Antioquia)	1.000	1.600	1.380	+		Pasto, El Potrerillo	1.000	1.100	1.040	+	
Florencia (Caquetá)	1.600	1.600	1.600	++							
Ibagué, Plaza La 21	1.200	1.760	1.488	+++		Papa Morasurco					
Ipiales (Nariño), Ipiales somos todos	900	1.100	978	++		Ipiales (Nariño), Centro de acopio	500	800	606	-	
La Ceja (Antioquia)	1.200	1.400	1.317	-		La Unión (Nariño)	900	960	930	-	
La Unión (Antioquia)	1.000	1.200	1.100	-		Pasto, El Potrerillo	700	900	772	-	
La Unión (Nariño)	900	1.000	940	+		Túquerres (Nariño)	700	760	730	-	
Manizales, Centro Galerías	1.354	1.667	1.497	+							
Marinilla (Antioquia)	1.100	1.250	1.173	-		Papa nevada					
Medellín, Central Mayorista de Antioquia	1.300	1.600	1.460	++		Cartago (Valle del Cauca)	2.625	2.688	2.656	+	
Medellín, Plaza Minorista José María Villa	1.600	2.000	1.757	+		El Carmen de Viboral (Antioquia)	2.300	2.400	2.350	-	
Montería, Mercado del Sur	2.000	2.500	2.125	-		El Santuario (Antioquia)	2.000	2.500	2.110	-	
Neiva, Surabastos	1.200	1.640	1.517	++		Marinilla (Antioquia)	2.100	2.400	2.288	-	
Pamplona (Norte de Santander)	600	1.000	757	+		Medellín, Central Mayorista de Antioquia	2.000	2.600	2.283	-	
Pereira, La 41	1.400	1.500	1.450	+		Peñol (Antioquia)	2.000	2.500	2.313	-	
Pereira, Mercasa	1.500	1.640	1.553	+		Pereira, La 41	3.200	3.733	3.467	-	
Rionegro (Antioquia)	1.350	1.600	1.498	+		Pereira, Mercasa	2.733	3.467	2.975	-	
San Gil (Santander)	1.100	1.340	1.233	-		Rionegro (Antioquia)	2.200	2.800	2.533	-	
San Vicente (Antioquia)	1.100	1.200	1.163	=		San Vicente (Antioquia)	2.250	2.350	2.303	-	
Santa Bárbara (Antioquia)	1.300	1.500	1.375	=							
Santa Marta (Magdalena)	1.560	1.700	1.618	-		Papa parda pastusa					
Sincelejo, Nuevo Mercado	1.900	2.000	1.989	-		Arauca (Arauca)	1.000	1.100	1.033	-	
Socorro (Santander)	1.200	1.240	1.227	=		Armenia, Mercar	960	1.040	1.016	+	
Sogamoso (Boyacá)	1.200	1.400	1.313	-		Bogotá D. C., Corabastos	900	1.240	1.056	-	
Sonsón (Antioquia)	1.100	1.200	1.150	-		Bucaramanga, Centroabastos	800	1.000	875	-	
Tunja, Complejo de Servicios del Sur	1.000	1.100	1.042	-		Bucaramanga, Mercados del centro	900	940	927	=	
Túquerres (Nariño)	800	900	840	++		Cali, Cavasa	900	960	925	-	
Valledupar, Mercabastos	1.400	1.800	1.658	+		Cartago (Valle del Cauca)	900	940	920	=	
Valledupar, Mercado Nuevo	1.400	1.800	1.633	=		Chiquinquirá (Boyacá)	760	860	797	-	
Villavicencio, CAV	1.000	1.600	1.263	-		Cúcuta, Cenabastos	700	900	786	-	
Yopal (Casanare)	1.250	1.354	1.285	=		Duitama (Boyacá)	840	860	853	-	
						Florencia (Caquetá)	1.040	1.080	1.060	=	
Papa criolla sucia						Ipiales (Nariño), Centro de acopio	700	900	804	-	
Barranquilla, Barranquillita	1.300	1.640	1.513	-							
Bogotá D. C., Corabastos	1.300	1.600	1.419	+							
Cali, Cavasa	1.000	1.000	1.000	=							

Cuadro 4. Mercados mayoristas. Precios de venta de tubérculos, raíces y plátanos (continuación)
2018 (17 al 23 de noviembre)

Productos y mercados	Pesos por kilogramo			
	Precios			Tenden-
	Mínimo	Máximo	Medio	cia
Papa parda pastusa (continuación)				
La Unión (Nariño)	900	1.000	940	-
Manizales, Centro Galerías	900	1.000	983	-
Pamplona (Norte de Santander)	800	900	831	-
Pasto, El Potrerillo	900	960	927	-
Pereira, La 41	840	880	860	-
Pereira, Mercasa	700	880	770	n.d.
Popayán, Plaza de mercado del barrio Bolívar	1.000	1.240	1.135	-
San Gil (Santander)	840	1.000	913	-
Sincelejo, Nuevo Mercado	840	1.000	912	-
Socorro (Santander)	960	1.000	973	-
Sogamoso (Boyacá)	740	900	788	-
Tunja, Complejo de Servicios del Sur	660	860	730	-
Túquerres (Nariño)	860	960	915	-
Ubaté (Cundinamarca)	900	900	900	=
Yopal (Casanare)	875	938	917	-
Papa Puracé				
La Unión (Antioquia)	950	1.000	975	n.d.
Papa roja peruana				
Ipiales (Nariño), Centro de acopio	600	800	719	-
Ipiales (Nariño), Ipiales somos todos	750	900	822	-
Papa rubí				
Bogotá D. C., Corabastos	700	800	732	-
Pereira, La 41	960	1.040	993	-
Pereira, Mercasa	760	1.000	901	-
Santa Marta (Magdalena)	800	920	876	-
Papa R-12 negra				
Bogotá D. C., Corabastos	800	900	831	-
Bucaramanga, Centroabastos	920	920	920	=
Cartago (Valle del Cauca)	1.060	1.100	1.080	+
Manizales, Centro Galerías	860	1.040	967	-
Medellín, Central Mayorista de Antioquia	1.000	1.100	1.065	-
Neiva, Surabastos	800	960	890	n.d.
Villavicencio, CAV	760	900	852	-
Papa R-12 roja				
Barranquilla, Barranquillita	1.100	1.120	1.107	-
Bogotá D. C., Corabastos	640	800	718	-
Pereira, Mercasa	1.060	1.300	1.135	-
Tunja, Complejo de Servicios del Sur	440	640	503	-
Papa sabanera				
Bogotá D. C., Corabastos	1.600	2.000	1.892	-

Productos y mercados	Pesos por kilogramo			
	Precios			Tenden-
	Mínimo	Máximo	Medio	cia
Papa sabanera (continuación)				
Ubaté (Cundinamarca)	1.300	1.300	1.300	=
Papa San Félix				
Manizales, Centro Galerías	1.000	1.167	1.083	-
Papa superior				
Bogotá D. C., Corabastos	900	1.000	955	-
Cúcuta, Cenabastos	600	900	741	-
Duitama (Boyacá)	840	860	853	-
Florencia (Caquetá)	1.040	1.080	1.060	=
Ipiales (Nariño), Centro de acopio	700	900	794	-
Ipiales (Nariño), Ipiales somos todos	800	1.000	900	-
Neiva, Surabastos	940	1.080	994	-
Pamplona (Norte de Santander)	740	800	784	-
Sogamoso (Boyacá)	740	800	770	-
Tunja, Complejo de Servicios del Sur	640	860	726	-
Villavicencio, CAV	900	1.100	970	-
Papa suprema				
Armenia, Mercar	960	1.040	1.020	+
Bogotá D. C., Corabastos	760	900	827	-
Bucaramanga, Centroabastos	800	800	800	-
Bucaramanga, Mercados del centro	760	760	760	=
Buenaventura (Valle del Cauca)	840	1.080	965	-
Cali, Cavasa	860	920	889	-
Cali, Santa Helena	940	940	940	-
Chiquinquirá (Boyacá)	600	700	640	-
Cúcuta, Cenabastos	560	800	674	-
Florencia (Caquetá)	1.040	1.080	1.060	=
Ibagué, Plaza La 21	800	960	913	-
Ipiales (Nariño), Centro de acopio	600	860	739	-
Ipiales (Nariño), Ipiales somos todos	750	800	794	-
La Unión (Nariño)	900	1.100	1.000	+
Palmira (Valle del Cauca)	940	1.060	1.000	-
Pamplona (Norte de Santander)	700	760	730	n.d.
Pasto, El Potrerillo	840	1.000	928	+
Popayán, Plaza de mercado del barrio Bolívar	940	1.000	983	-
San Gil (Santander)	740	900	813	-
Socorro (Santander)	860	900	873	-
Tuluá (Valle del Cauca)	980	1.040	1.008	-
Túquerres (Nariño)	760	800	780	-
Ubaté (Cundinamarca)	700	700	700	=
Papa tocarreña				
Sogamoso (Boyacá)	900	1.000	950	-
Papa única				
Barranquilla, Barranquillita	700	780	742	-
Barranquilla, Granabastos	680	800	733	-

Cuadro 4. Mercados mayoristas. Precios de venta de tubérculos, raíces y plátanos (continuación)
2018 (17 al 23 de noviembre)

Productos y mercados	Pesos por kilogramo				Tendencia
	Mínimo	Máximo	Medio		
Papa única (continuación)					
Bogotá D. C., Corabastos	700	800	732	-	
Bucaramanga, Centroabastos	720	840	760	-	
Bucaramanga, Mercados del centro	760	760	760	=	
Buenaventura (Valle del Cauca)	840	1.000	912	-	
Cali, Cavasa	760	840	798	-	
Cali, Santa Helena	940	940	940	-	
Cartagena, Bazurto	680	720	698	-	
Cartago (Valle del Cauca)	880	1.000	933	-	
Cúcuta, Cenabastos	560	760	688	-	
Ipiales (Nariño), Centro de acopio	600	800	675	-	
Ipiales (Nariño), Ipiales somos todos	750	800	789	-	
La Unión (Nariño)	960	1.100	1.005	-	
Manizales, Centro Galerías	800	900	860	-	
Neiva, Surabastos	700	900	770	-	
Pamplona (Norte de Santander)	700	720	704	-	
Pasto, El Potrerillo	740	900	835	+	
Pereira, La 41	840	900	863	-	
Pereira, Mercasa	740	880	801	-	
Popayán, Plaza de mercado del barrio Bolívar	800	840	820	-	
Tunja, Complejo de Servicios del Sur	440	640	505	-	
Túquerres (Nariño)	700	800	744	-	
Ubaté (Cundinamarca)	600	600	600	=	
Valledupar, Mercabastos	720	760	735	-	
Valledupar, Mercado Nuevo	720	760	737	-	
Plátano comino					
Medellín, Central Mayorista de Antioquia	800	900	850	-	
Rionegro (Antioquia)	1.100	1.300	1.232	-	
Plátano dominico hartón maduro					
Manizales, Centro Galerías	1.200	1.400	1.283	=	
Pereira, La 41	1.000	1.100	1.050	-	
Pereira, Mercasa	1.000	1.200	1.067	+	
Plátano dominico hartón verde					
Armenia, Retiro	700	800	750	-	
Cartago (Valle del Cauca)	1.000	1.200	1.163	+	
Manizales, Centro Galerías	1.200	1.400	1.283	=	
Pereira, La 41	1.000	1.100	1.050	-	
Pereira, Mercasa	1.000	1.200	1.067	+	
Plátano dominico verde					
Medellín, Central Mayorista de Antioquia	800	900	875	-	
Medellín, Plaza Minorista José María Villa	600	800	733	+	
Santa Bárbara (Antioquia)	400	600	483	-	
Plátano dominico verde (continuación)					
Sonsón (Antioquia)	1.000	1.200	1.075	+	
Plátano guineo					
Armenia, Mercar	450	500	494	+++	
Armenia, Retiro	450	550	492	-	
Bogotá D. C., Corabastos	1.000	1.100	1.047	-	
Bucaramanga, Centroabastos	1.200	1.400	1.300	+	
Cartago (Valle del Cauca)	900	1.000	975	+	
La Ceja (Antioquia)	600	700	650	-	
Medellín, Central Mayorista de Antioquia	700	800	775	=	
Medellín, Plaza Minorista José María Villa	700	900	769	-	
Neiva, Surabastos	1.000	1.000	1.000	=	
Peñol (Antioquia)	467	600	528	-	
Rionegro (Antioquia)	900	1.100	978	-	
Santa Bárbara (Antioquia)	450	533	488	++	
Sonsón (Antioquia)	400	500	438	-	
Villavicencio, CAV	1.667	2.000	1.847	-	
Plátano hartón maduro					
Armenia, Mercar	900	950	917	+	
Bogotá D. C., Corabastos	1.750	2.000	1.864	-	
Cúcuta, Cenabastos	1.667	1.794	1.726	-	
Ibagué, Plaza La 21	900	1.300	1.117	+	
Medellín, Central Mayorista de Antioquia	1.100	1.200	1.150	-	
Neiva, Surabastos	1.000	1.150	1.075	-	
Pereira, La 41	1.000	1.100	1.067	-	
Pereira, Mercasa	1.000	1.200	1.058	+	
Tunja, Complejo de Servicios del Sur	1.700	1.850	1.749	+	
Plátano hartón verde					
Arauca (Arauca)	2.080	2.160	2.123	=	
Armenia, Mercar	1.100	1.200	1.167	=	
Armenia, Retiro	850	950	911	-	
Barranquilla, Barranquillita	1.440	1.500	1.485	=	
Bogotá D. C., Corabastos	1.750	2.000	1.864	-	
Bucaramanga, Centroabastos	1.760	1.920	1.880	-	
Bucaramanga, Mercados del centro	2.080	2.080	2.080	=	
Cali, Cavasa	1.200	1.250	1.218	+	
Cali, Santa Helena	1.200	1.200	1.200	+	
Cartagena, Bazurto	1.400	1.450	1.425	+	
Chiquinquirá (Boyacá)	1.100	2.000	1.548	-	
Cúcuta, Cenabastos	1.667	1.794	1.717	-	
Duitama (Boyacá)	1.600	1.600	1.600	-	
Ibagué, Plaza La 21	900	1.300	1.117	+	
Ipiales (Nariño), Ipiales somos todos	1.150	1.150	1.150	-	
La Ceja (Antioquia)	1.200	1.500	1.367	-	

Cuadro 4. Mercados mayoristas. Precios de venta de tubérculos, raíces y plátanos (continuación)
2018 (17 al 23 de noviembre)

Productos y mercados	Pesos por kilogramo			
	Mínimo	Máximo	Medio	Tendencia
Plátano hartón verde (continuación)				
Medellín, Central Mayorista de Antioquia	1.100	1.200	1.150	-
Medellín, Plaza Minorista José María Villa	1.000	1.300	1.192	-
Montería, Mercado del Sur	750	875	833	-
Neiva, Surabastos	1.000	1.150	1.075	-
Palmira (Valle del Cauca)	1.200	1.300	1.244	+
Pamplona (Norte de Santander)	1.111	1.333	1.204	-
Pasto, El Potrerillo	1.000	1.150	1.100	-
Pereira, La 41	1.000	1.100	1.050	-
Pereira, Mercasa	1.000	1.200	1.058	+
Popayán, Plaza de mercado del barrio Bolívar	1.120	1.200	1.190	-
Rionegro (Antioquia)	1.400	1.600	1.506	-
San Gil (Santander)	1.120	1.600	1.307	++
Santa Bárbara (Antioquia)	900	1.100	988	-
Santa Marta (Magdalena)	1.920	1.980	1.961	+
Sincelejo, Nuevo Mercado	900	1.013	975	-
Socorro (Santander)	1.120	1.200	1.147	+
Sogamoso (Boyacá)	1.600	1.750	1.706	-
Tuluá (Valle del Cauca)	1.200	1.300	1.250	+
Tunja, Complejo de Servicios del Sur	1.700	1.850	1.782	+
Valledupar, Mercabastos	1.200	1.350	1.263	-
Valledupar, Mercado Nuevo	1.200	1.350	1.270	-
Villavicencio, CAV	1.600	1.760	1.683	-
Yopal (Casanare)	1.440	1.520	1.467	-
Plátano hartón verde ecuatoriano				
Ipiales (Nariño), Ipiales somos todos	1.333	1.400	1.367	-
Pasto, El Potrerillo	1.467	1.500	1.497	=
Popayán, Plaza de mercado del barrio Bolívar	1.433	1.467	1.458	+
Túquerres (Nariño)	1.333	1.433	1.383	-
Plátano hartón verde Eje Cafetero				
Medellín, Central Mayorista de Antioquia	1.500	1.700	1.583	-
Plátano hartón verde llanero				
Bogotá D. C., Corabastos	2.000	2.250	2.067	-
Ubaté (Cundinamarca)	2.000	2.000	2.000	+
Ulluco				
Buenaventura (Valle del Cauca)	3.000	3.000	3.000	=
Cali, Cavasa	1.000	1.167	1.047	-
Ipiales (Nariño), Ipiales somos todos	1.133	1.333	1.226	-
La Unión (Nariño)	800	917	838	-
Pasto, El Potrerillo	625	875	742	-
Ulluco (continuación)				
Popayán, Plaza de mercado del barrio Bolívar	783	833	823	-
Túquerres (Nariño)	933	1.100	1.013	+
Yuca chirosa				
Ibagué, Plaza La 21	1.333	1.500	1.425	-
La Ceja (Antioquia)	1.600	1.800	1.700	-
Rionegro (Antioquia)	1.400	2.000	1.652	+
Yuca criolla				
Arauca (Arauca)	857	914	886	-
Barranquilla, Barranquillita	850	1.000	908	-
Barranquilla, Granabastos	850	1.050	919	-
Bucaramanga, Centroabastos	1.071	1.667	1.414	+
Bucaramanga, Mercados del centro	1.667	1.667	1.667	=
Cartagena, Bazaruto	975	1.125	1.056	-
Cúcuta, Cenabastos	1.176	1.412	1.261	+
Medellín, Central Mayorista de Antioquia	1.680	1.800	1.735	-
Medellín, Plaza Minorista José María Villa	1.600	1.720	1.672	-
Montería, Mercado del Sur	750	750	750	-
Pamplona (Norte de Santander)	1.071	1.310	1.171	+
San Gil (Santander)	760	840	804	+
Santa Marta (Magdalena)	750	900	866	-
Sincelejo, Nuevo Mercado	750	750	750	=
Socorro (Santander)	1.120	1.200	1.173	+
Valledupar, Mercabastos	600	650	633	-
Valledupar, Mercado Nuevo	600	650	633	-
Yuca ICA				
Armenia, Mercar	1.520	1.600	1.569	+
Armenia, Retiro	1.400	1.480	1.433	-
Cali, Cavasa	1.440	1.560	1.502	-
Cali, Santa Helena	1.640	1.680	1.660	-
Cartago (Valle del Cauca)	1.600	1.720	1.660	-
Florencia (Caquetá)	1.440	1.520	1.480	+++
La Unión (Nariño)	833	833	833	=
Manizales, Centro Galerías	1.680	1.800	1.760	-
Medellín, Central Mayorista de Antioquia	1.600	1.600	1.600	=
Neiva, Surabastos	1.440	2.000	1.726	-
Palmira (Valle del Cauca)	1.520	1.600	1.560	+
Pasto, El Potrerillo	1.083	1.167	1.120	=
Pereira, La 41	1.400	1.600	1.500	+
Pereira, Mercasa	1.520	1.520	1.520	=
Popayán, Plaza de mercado del barrio Bolívar	1.067	1.100	1.083	+
Tuluá (Valle del Cauca)	1.400	1.440	1.420	+

Cuadro 4. Mercados mayoristas. Precios de venta de tubérculos, raíces y plátanos (conclusión)
2018 (17 al 23 de noviembre)

Productos y mercados	Pesos por kilogramo			Tendencia
	Mínimo	Máximo	Medio	
Yuca llanera				
Bogotá D. C., Corabastos	1.667	2.000	1.852	-
Chiquinquirá (Boyacá)	1.333	1.500	1.417	+
Duitama (Boyacá)	1.500	1.500	1.500	=
San Gil (Santander)	1.667	2.024	1.786	+
Sogamoso (Boyacá)	1.500	1.533	1.508	-

TENDENCIAS

---	-
Variación mayor al -20 %	Variación entre 0 % y -10 %
--	=
Variación entre -10 % y -20 %	Variación igual a 0 %

Productos y mercados	Pesos por kilogramo			Tendencia
	Mínimo	Máximo	Medio	
Yuca llanera (continuación)				
Tunja, Complejo de Servicios del Sur	1.267	1.400	1.352	-
Ubaté (Cundinamarca)	1.833	1.833	1.833	=
Villavicencio, CAV	1.500	1.767	1.640	+
Yopal (Casanare)	1.600	1.667	1.622	++

+	+++
Variación entre 0 % y 10 %	Variación mayor al 20 %
++	n. d.
Variación entre 10 % y 20 %	No determinado

GRANOS, CÁRNICOS Y PROCESADOS

Alza en los precios del huevo rojo AA

A lo largo de la presente semana se registró un alza en los precios de los huevos rojos A y AA, derivada de un menor ciclo de postura en Ibagué (Tolima), Sincelejo y Corozal (Sucre), Bucaramanga (Santander) y Sahagún (Córdoba); sumado esto a una limitada oferta desde Medellín (Antioquia). En el caso del huevo rojo AA, sus precios subieron en quince de los veintisiete mercados en donde se vendió. En Cartagena y Sincelejo el precio aumentó más de 3,00%, por lo que la unidad se vendió a \$261 y a \$293, respectivamente.

A su vez, el precio de la carne de res, sobrebarriga, se incrementó en siete de los veintisiete mercados en donde se transó, como resultado de una mayor demanda para este corte que ingresa desde el municipio de Santa Rosa de Osos (Antioquia). Teniendo en cuenta lo anterior, en Valledupar, el kilo se comercializó a \$12.667.

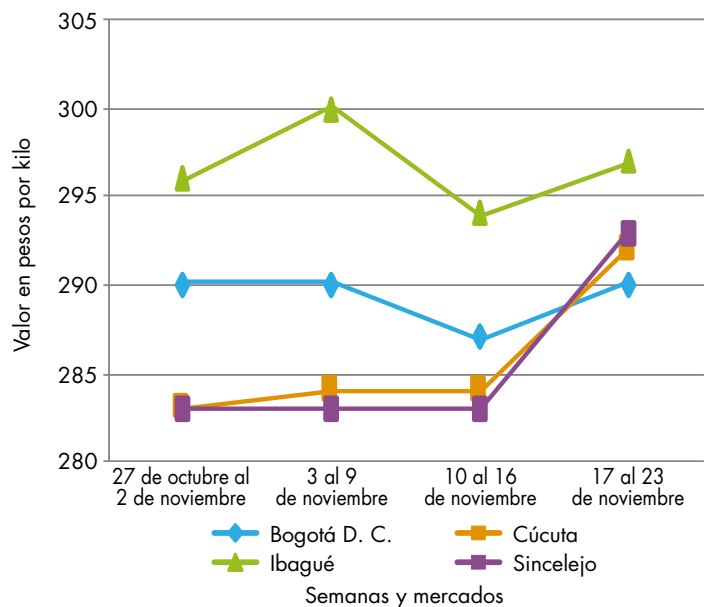
Al mismo tiempo, subieron los precios de las panelas cuadrada blanca y morena y el azúcar morena y sulfitada. En el caso de la panela cuadrada morena, el precio mostró una tendencia al alza en dieciséis de los veintiocho mercados en donde se comercializó esta semana, por un reajuste en el precio asociado a la temporada de fin de año. En Cúcuta el kilo se vendió a \$2.050, lo que indicó una variación del 5,07%.



Fuente: DANE

Así mismo, una menor disponibilidad de azúcar sulfitada que se recibe desde los ingenios ubicados en el Valle del Cauca contribuyó a que sus precios aumentaran en catorce de los veinticuatro mercados en donde se ofreció. Por lo anterior, el precio en Cali, en Santa Helena, subió un 3,30%, y el kilo se negoció a \$1.880.

Gráfico 4. Comportamiento de los precios del huevo rojo AA 2018 (27 de octubre al 23 de noviembre)



Fuente: DANE, Sipsa.

Cuadro 5. Mercados mayoristas. Precios de venta de granos y cereales 2018 (17 al 23 de noviembre)

Productos y mercados	Pesos por kilogramo			
	Mínimo	Máximo	Medio	Tendencia
Arroz blanco importado				
Pasto, El Potrerillo	2.333	2.444	2.393	=
Arroz de primera				
Armenia, Mercar	2.080	2.160	2.133	-
Barranquilla, Barranquillita	2.307	2.333	2.319	-
Barranquilla, Granabastos	2.122	2.311	2.247	=
Bogotá D. C., Corabastos	2.200	2.240	2.220	+
Bogotá D. C., Paloquemao	2.400	2.560	2.507	-
Bogotá D. C., Plaza España	2.384	2.400	2.395	+
Bogotá D. C., Plaza Las Flores	2.240	2.260	2.247	-
Bucaramanga, Mercados del centro	2.400	2.600	2.493	+
Buenaventura (Valle del Cauca)	2.360	2.400	2.379	=
Cali, La Floresta	2.160	2.400	2.250	=
Cali, Santa Helena	2.160	2.400	2.250	+
Cali, Siloé	2.160	2.400	2.265	+
Cartagena, Bazurto	2.222	2.311	2.267	=
Cartago (Valle del Cauca)	2.400	2.400	2.400	=
Cúcuta, Cenabastos	2.300	2.400	2.333	-
Cúcuta, La Nueva Sexta	2.333	2.333	2.333	-
Florencia (Caquetá)	2.360	2.400	2.380	+
Manizales, Centro Galerías	2.320	2.400	2.360	=
Medellín, Central Mayorista de Antioquia	2.320	2.360	2.340	=
Medellín, Plaza Minorista José María Villa	2.320	2.400	2.360	=
Montería, Mercado del Sur	2.111	2.222	2.150	+
Neiva, Surabastos	2.240	2.240	2.240	=
Palmira (Valle del Cauca)	2.080	2.440	2.248	-
Pamplona (Norte de Santander)	2.400	2.400	2.400	+
Pasto, El Potrerillo	2.400	2.560	2.480	=
Pereira, Mercasa	2.400	2.480	2.440	=
Popayán, Plaza de mercado del barrio Bolívar	2.080	2.120	2.106	=
Santa Marta (Magdalena)	2.080	2.100	2.090	=
Sincelejo, Nuevo Mercado	1.978	2.000	1.984	=
Tuluá (Valle del Cauca)	2.070	2.400	2.236	=
Tunja, Complejo de Servicios del Sur	2.200	2.300	2.233	-
Valledupar, Mercado Nuevo	2.000	2.120	2.053	=
Villavicencio, CAV	2.304	2.320	2.312	=
Arroz de segunda				
Barranquilla, Barranquillita	2.084	2.111	2.098	-
Barranquilla, Granabastos	2.044	2.067	2.059	=
Bogotá D. C., Corabastos	1.960	2.040	2.000	-
Cartagena, Bazurto	1.978	2.022	2.000	=
Pereira, Mercasa	2.144	2.260	2.202	=
Santa Marta (Magdalena)	1.860	1.980	1.913	=
Sincelejo, Nuevo Mercado	1.822	1.822	1.822	=
Arroz excelso				
Barranquilla, Barranquillita	2.400	2.480	2.456	-
Arroz excelso (continuación)				
Barranquilla, Granabastos	2.472	2.496	2.482	=
Bucaramanga, Centroabastos	2.400	2.520	2.440	=
Cartagena, Bazurto	2.400	2.480	2.430	+
Ibagué, Plaza La 21	2.000	2.240	2.143	+
Montería, Mercado del Sur	2.440	2.480	2.460	+
Santa Marta (Magdalena)	2.400	2.400	2.400	=
Sincelejo, Nuevo Mercado	2.200	2.280	2.240	+
Valledupar, Mercado Nuevo	2.320	2.480	2.400	=
Arroz sopa cristal				
Bucaramanga, Centroabastos	1.240	1.344	1.288	=
Bucaramanga, Mercados del centro	1.200	1.280	1.248	=
Montería, Mercado del Sur	1.440	1.560	1.490	-
Arveja amarilla seca importada				
Bucaramanga, Centroabastos	1.600	1.640	1.620	=
Cúcuta, Cenabastos	1.520	1.800	1.673	+
Cúcuta, La Nueva Sexta	1.560	1.800	1.667	-
Ibagué, Plaza La 21	1.420	1.520	1.467	=
Pamplona (Norte de Santander)	2.087	2.174	2.145	-
Arveja verde seca importada				
Armenia, Mercar	1.850	1.938	1.880	=
Barranquilla, Barranquillita	1.650	1.750	1.700	-
Bogotá D. C., Corabastos	1.800	1.880	1.830	-
Bogotá D. C., Paloquemao	2.640	2.720	2.693	+
Bogotá D. C., Plaza España	2.184	2.240	2.221	+
Bucaramanga, Centroabastos	1.700	1.700	1.700	=
Bucaramanga, Mercados del centro	1.660	1.730	1.697	=
Buenaventura (Valle del Cauca)	1.584	1.680	1.635	=
Cali, La Floresta	2.400	2.400	2.400	=
Cali, Santa Helena	2.160	2.208	2.189	=
Cali, Siloé	2.240	2.320	2.280	=
Cartagena, Bazurto	2.200	2.300	2.250	+
Cúcuta, Cenabastos	1.680	1.800	1.753	-
Cúcuta, La Nueva Sexta	1.760	1.800	1.780	-
Manizales, Centro Galerías	2.115	2.203	2.159	=
Medellín, Central Mayorista de Antioquia	1.880	2.160	2.030	=
Medellín, Plaza Minorista José María Villa	2.080	2.160	2.107	=
Palmira (Valle del Cauca)	1.920	2.000	1.950	+
Pamplona (Norte de Santander)	2.087	2.174	2.145	-
Pasto, El Potrerillo	1.760	1.920	1.840	=
Pereira, Mercasa	1.835	1.900	1.868	=
Popayán, Plaza de mercado del barrio Bolívar	2.080	2.192	2.144	-
Santa Marta (Magdalena)	2.500	2.727	2.580	+
Sincelejo, Nuevo Mercado	2.000	2.200	2.100	=
Tuluá (Valle del Cauca)	1.680	1.840	1.774	=

Cuadro 5. Mercados mayoristas. Precios de venta de granos y cereales (continuación)
2018 (17 al 23 de noviembre)

Productos y mercados	Pesos por kilogramo			
	Mínimo	Máximo	Medio	Tendencia
Arveja verde seca importada (continuación)				
Tunja, Complejo de Servicios del Sur	2.100	2.200	2.150	-
Valledupar, Mercado Nuevo	3.000	3.000	3.000	=
Villavicencio, CAV	1.804	2.304	2.049	=
Cuchuco de cebada				
Bucaramanga, Centroabastos	1.920	2.080	2.000	=
Bucaramanga, Mercados del centro	1.856	2.000	1.925	n.d.
Cuchuco de maíz				
Bucaramanga, Centroabastos	2.080	2.200	2.120	=
Bucaramanga, Mercados del centro	2.000	2.160	2.080	n.d.
Cali, La Floresta	1.080	1.120	1.100	=
Cali, Siloé	3.440	3.600	3.520	++
Florencia (Caquetá)	1.840	1.880	1.860	=
Ibagué, Plaza La 21	1.560	1.664	1.616	=
Montería, Mercado del Sur	1.040	1.200	1.100	-
Popayán, Plaza de mercado del barrio Bolívar	1.120	1.200	1.147	+
Sincelejo, Nuevo Mercado	1.300	1.400	1.367	=
Frijol bolón				
Armenia, Mercar	6.916	7.181	7.034	-
Bogotá D. C., Corabastos	6.000	6.400	6.180	-
Bogotá D. C., Plaza Las Flores	7.600	8.000	7.760	+
Bucaramanga, Centroabastos	7.000	7.200	7.100	-
Cartago (Valle del Cauca)	7.840	8.000	7.893	=
Pereira, Mercasa	7.500	7.920	7.710	=
Popayán, Plaza de mercado del barrio Bolívar	5.920	6.160	6.053	+
Tuluá (Valle del Cauca)	7.520	7.920	7.740	=
Tunja, Complejo de Servicios del Sur	7.040	7.360	7.200	-
Villavicencio, CAV	7.043	7.217	7.130	-
Frijol cabeza negra importado				
Barranquilla, Barranquillita	5.000	5.200	5.113	+
Cartagena, Bazurto	4.900	5.000	4.975	+
Santa Marta (Magdalena)	5.091	5.455	5.261	=
Frijol cabeza negra nacional				
Barranquilla, Granabastos	4.600	5.544	4.974	+
Montería, Mercado del Sur	4.000	4.000	4.000	=
Sincelejo, Nuevo Mercado	5.000	5.000	5.000	=
Valledupar, Mercado Nuevo	4.000	4.000	4.000	=
Frijol calima				
Bucaramanga, Centroabastos	5.600	5.800	5.700	-
Buenaventura (Valle del Cauca)	4.544	5.000	4.779	=
Cali, La Floresta	3.900	4.000	3.947	=
Cali, Santa Helena	4.160	4.320	4.240	=
Cali, Siloé	4.880	4.960	4.920	=

Productos y mercados	Pesos por kilogramo			
	Mínimo	Máximo	Medio	Tendencia
Frijol calima (continuación)				
Ibagué, Plaza La 21	4.828	5.040	4.942	=
Palmira (Valle del Cauca)	5.000	5.200	5.100	+
Pasto, El Potrerillo	3.520	3.584	3.552	=
Popayán, Plaza de mercado del barrio Bolívar	4.320	4.480	4.400	+
Tuluá (Valle del Cauca)	4.984	5.200	5.086	=
Frijol cargamanto blanco				
El Carmen de Viboral (Antioquia)	6.200	6.600	6.450	+
Marinilla (Antioquia)	6.500	6.600	6.548	-
Medellín, Central Mayorista de Antioquia	7.100	7.200	7.125	=
Medellín, Plaza Minorista José María Villa	7.200	7.500	7.333	-
Peñol (Antioquia)	6.500	6.800	6.650	+
San Vicente (Antioquia)	6.600	6.700	6.655	+
Sonsón (Antioquia)	6.500	6.600	6.550	+
Frijol cargamanto rojo				
Armenia, Mercar	6.608	6.696	6.637	-
Bogotá D. C., Corabastos	5.120	5.280	5.180	-
Bogotá D. C., Paloquemao	6.400	6.720	6.560	-
Bogotá D. C., Plaza Las Flores	6.400	7.200	6.667	n.d.
Cartago (Valle del Cauca)	6.000	6.400	6.160	=
El Carmen de Viboral (Antioquia)	5.600	6.000	5.788	+
Ibagué, Plaza La 21	5.500	5.624	5.571	+
Manizales, Centro Galerías	6.784	7.709	7.148	=
Marinilla (Antioquia)	5.600	5.700	5.663	+
Medellín, Central Mayorista de Antioquia	6.300	6.500	6.400	=
Medellín, Plaza Minorista José María Villa	6.500	6.800	6.600	-
Peñol (Antioquia)	5.400	5.600	5.488	+
Pereira, Mercasa	7.000	7.010	7.005	n.d.
San Vicente (Antioquia)	5.500	5.800	5.663	+
Frijol nima calima				
Armenia, Mercar	5.374	5.463	5.404	-
Bogotá D. C., Corabastos	4.160	4.480	4.340	-
Bogotá D. C., Paloquemao	5.440	5.840	5.627	-
Bogotá D. C., Plaza España	5.200	5.280	5.227	-
Bogotá D. C., Plaza Las Flores	5.600	6.000	5.800	+
Cartago (Valle del Cauca)	5.040	5.360	5.200	=
Florencia (Caquetá)	5.040	5.120	5.080	=
Manizales, Centro Galerías	5.727	6.123	5.947	=
Medellín, Central Mayorista de Antioquia	4.800	5.000	4.850	=
Neiva, Surabastos	4.960	5.200	5.093	-
Frijol palomito importado				
Barranquilla, Barranquillita	3.480	3.500	3.493	-

Cuadro 5. Mercados mayoristas. Precios de venta de granos y cereales (continuación)
2018 (17 al 23 de noviembre)

Productos y mercados	Pesos por kilogramo			
	Mínimo	Máximo	Medio	Tendencia
Fríjol palomito importado (continuación)				
Barranquilla, Granabastos	3.400	3.600	3.486	-
Cartagena, Bazurto	5.000	5.100	5.025	=
Santa Marta (Magdalena)	4.000	4.545	4.273	+
Fríjol radical				
Bogotá D. C., Corabastos	4.000	4.320	4.180	-
Bucaramanga, Centroabastos	4.600	4.800	4.700	+
Cartago (Valle del Cauca)	7.800	7.840	7.820	=
Medellín, Central Mayorista de Antioquia	4.800	5.000	4.850	=
Fríjol Uribe rosado				
Cartago (Valle del Cauca)	5.280	5.600	5.440	=
Medellín, Central Mayorista de Antioquia	4.500	4.600	4.525	-
Pereira, Mercasa	5.500	5.800	5.650	=
Fríjol Zaragoza				
Barranquilla, Barranquillita	4.450	4.500	4.483	-
Barranquilla, Granabastos	4.820	5.200	5.073	+
Cartagena, Bazurto	5.000	5.000	5.000	=
Cúcuta, Cenabastos	5.000	6.000	5.500	++
Cúcuta, La Nueva Sexta	4.500	5.000	4.733	-
Montería, Mercado del Sur	4.700	4.800	4.775	+
Santa Marta (Magdalena)	5.091	5.455	5.341	=
Sincelejo, Nuevo Mercado	4.700	5.500	5.050	+
Valledupar, Mercado Nuevo	5.000	5.000	5.000	=
Garbanzo importado				
Arauca (Arauca)	4.875	4.900	4.888	=
Armenia, Mercar	4.846	5.022	4.934	=
Bogotá D. C., Paloquemao	6.400	6.560	6.453	-
Bogotá D. C., Plaza España	5.440	6.000	5.680	-
Bogotá D. C., Plaza Las Flores	5.600	6.000	5.800	-
Bucaramanga, Centroabastos	4.400	4.600	4.500	=
Cartago (Valle del Cauca)	4.800	4.912	4.856	=
Cúcuta, Cenabastos	4.340	4.500	4.447	+
Medellín, Central Mayorista de Antioquia	3.120	3.280	3.200	=
Medellín, Plaza Minorista José María Villa	4.000	4.160	4.107	+
Neiva, Surabastos	4.560	4.960	4.720	+
Pamplona (Norte de Santander)	4.174	4.522	4.348	+
Pereira, Mercasa	4.000	4.220	4.110	=
Tunja, Complejo de Servicios del Sur	5.000	5.200	5.067	+
Villavicencio, CAV	3.120	4.000	3.730	-
Lenteja importada				
Arauca (Arauca)	2.840	3.080	2.960	=
Armenia, Mercar	2.731	2.819	2.790	=
Lenteja importada (continuación)				
Barranquilla, Barranquillita	2.750	2.820	2.790	-
Barranquilla, Granabastos	2.350	2.750	2.469	=
Bogotá D. C., Corabastos	2.720	2.800	2.755	-
Bogotá D. C., Paloquemao	3.520	3.600	3.547	-
Bogotá D. C., Plaza España	2.416	2.720	2.565	-
Bogotá D. C., Plaza Las Flores	2.560	2.640	2.600	-
Bucaramanga, Centroabastos	2.400	2.400	2.400	=
Buenaventura (Valle del Cauca)	2.160	2.320	2.240	=
Cali, La Floresta	4.640	4.680	4.660	=
Cali, Santa Helena	4.320	4.480	4.400	=
Cali, Siloé	3.680	4.000	3.840	=
Cartagena, Bazurto	2.500	2.800	2.725	=
Cartago (Valle del Cauca)	2.480	2.800	2.595	=
Cúcuta, Cenabastos	2.400	2.500	2.467	-
Cúcuta, La Nueva Sexta	2.625	3.500	3.153	-
Florencia (Caquetá)	2.400	2.400	2.400	=
Ibagué, Plaza La 21	2.180	2.300	2.225	+
Manizales, Centro Galerías	2.819	2.996	2.913	=
Medellín, Central Mayorista de Antioquia	2.560	2.720	2.660	=
Medellín, Plaza Minorista José María Villa	2.400	2.720	2.560	=
Montería, Mercado del Sur	2.200	2.240	2.210	-
Neiva, Surabastos	2.720	2.800	2.747	+
Palmira (Valle del Cauca)	2.860	3.160	3.020	+
Pamplona (Norte de Santander)	2.870	2.957	2.899	+
Pasto, El Potrerillo	2.480	2.800	2.667	=
Pereira, Mercasa	2.390	2.600	2.495	=
Popayán, Plaza de mercado del barrio Bolívar	4.480	4.632	4.557	+
Santa Marta (Magdalena)	2.909	3.091	3.023	=
Sincelejo, Nuevo Mercado	2.400	2.800	2.550	=
Tuluá (Valle del Cauca)	2.400	2.800	2.558	=
Tunja, Complejo de Servicios del Sur	2.400	2.600	2.500	+
Valledupar, Mercado Nuevo	4.000	4.000	4.000	=
Villavicencio, CAV	2.435	2.696	2.598	-
Maíz amarillo cáscara				
Bogotá D. C., Corabastos	992	1.024	1.004	-
Bogotá D. C., Paloquemao	1.280	1.440	1.373	-
Cartagena, Bazurto	940	960	955	=
Manizales, Centro Galerías	1.120	1.320	1.240	=
Medellín, Central Mayorista de Antioquia	1.000	1.050	1.017	=
Medellín, Plaza Minorista José María Villa	1.100	1.100	1.100	=
Montería, Mercado del Sur	860	920	885	-
Neiva, Surabastos	935	968	946	-
Pasto, El Potrerillo	825	850	842	+
Sincelejo, Nuevo Mercado	933	933	933	+

Cuadro 5. Mercados mayoristas. Precios de venta de granos y cereales (conclusión)
2018 (17 al 23 de noviembre)

Productos y mercados	Pesos por kilogramo			
	Precios			Tenden- cia
	Mínimo	Máximo	Medio	
Maíz amarillo cáscara (continuación)				
Sonsón (Antioquia)	1.000	1.000	1.000	+
Valledupar, Mercado Nuevo	1.000	1.100	1.067	=
Maíz amarillo cáscara importado				
Medellín, Central Mayorista de Antioquia	900	900	900	=
Maíz amarillo trillado				
Armenia, Mercar	1.120	1.140	1.133	=
Barranquilla, Barranquillita	1.475	1.525	1.505	+
Barranquilla, Granabastos	1.470	1.510	1.495	=
Cali, La Floresta	1.640	1.680	1.660	=
Cali, Santa Helena	1.520	1.560	1.540	=
Cali, Siloé	1.380	1.660	1.520	=
Cartagena, Bazurto	1.800	1.850	1.838	=
Medellín, Central Mayorista de Antioquia	1.200	1.300	1.267	=
Medellín, Plaza Minorista José María Villa	1.300	1.400	1.333	=
Montería, Mercado del Sur	1.100	1.100	1.100	=
Pereira, Mercasa	1.300	1.500	1.400	=
Santa Marta (Magdalena)	1.720	1.800	1.760	+
Sincelejo, Nuevo Mercado	1.244	1.267	1.256	=
Tuluá (Valle del Cauca)	1.300	1.400	1.350	=
Maíz blanco cáscara				
Medellín, Central Mayorista de Antioquia	1.000	1.100	1.067	=
San Vicente (Antioquia)	1.500	1.550	1.520	-
Maíz blanco retrillado				
Cartago (Valle del Cauca)	1.540	1.580	1.560	=
Maíz blanco trillado				
Armenia, Mercar	1.420	1.440	1.433	=
Barranquilla, Barranquillita	1.738	1.800	1.766	+
Barranquilla, Granabastos	1.696	1.890	1.747	+
Bogotá D. C., Corabastos	1.560	1.640	1.600	-
Bogotá D. C., Paloquemao	1.920	2.000	1.947	=
Bogotá D. C., Plaza España	1.760	1.940	1.847	+

TENDENCIAS

---	-
Variación mayor al -20 %	Variación entre 0 % y -10 %
--	=
Variación entre -10 % y -20 %	Variación igual a 0 %

Productos y mercados	Pesos por kilogramo			
	Precios			Tenden- cia
	Mínimo	Máximo	Medio	
Maíz blanco trillado (continuación)				
Cali, La Floresta	1.540	1.580	1.560	=
Cali, Santa Helena	1.560	1.600	1.580	=
Cali, Siloé	1.120	1.360	1.240	=
Cartagena, Bazurto	1.725	1.750	1.744	=
Cartago (Valle del Cauca)	1.400	1.440	1.413	=
Cúcuta, Cenabastos	1.570	1.800	1.690	+
Cúcuta, La Nueva Sexta	1.733	1.800	1.761	-
Florencia (Caquetá)	1.580	1.600	1.590	=
Ibagué, Plaza La 21	1.620	1.660	1.635	+
Manizales, Centro Galerías	1.600	1.680	1.627	=
Medellín, Central Mayorista de Antioquia	1.400	1.400	1.400	=
Medellín, Plaza Minorista José María Villa	1.600	1.700	1.667	=
Montería, Mercado del Sur	1.500	1.500	1.500	=
Neiva, Surabastos	1.600	1.640	1.613	-
Palmira (Valle del Cauca)	1.360	1.440	1.395	+
Pereira, Mercasa	1.640	1.900	1.770	=
Popayán, Plaza de mercado del barrio Bolívar	1.538	1.542	1.540	=
Santa Marta (Magdalena)	1.760	1.860	1.810	=
Sincelejo, Nuevo Mercado	1.556	1.622	1.594	+
Tuluá (Valle del Cauca)	1.600	1.680	1.640	+
Tunja, Complejo de Servicios del Sur	1.360	1.440	1.400	=
Valledupar, Mercado Nuevo	1.600	1.800	1.733	-
Villavicencio, CAV	1.600	1.680	1.630	=
Maíz pira				
Bogotá D. C., Corabastos	2.160	2.200	2.187	+
Bogotá D. C., Plaza España	2.240	2.378	2.286	+
Bucaramanga, Centroabastos	2.571	2.571	2.571	-
Bucaramanga, Mercados del centro	2.571	2.786	2.675	=
Cúcuta, Cenabastos	2.120	2.220	2.173	+
Cúcuta, La Nueva Sexta	2.180	2.280	2.233	+
Medellín, Central Mayorista de Antioquia	2.400	2.560	2.467	=
Medellín, Plaza Minorista José María Villa	2.240	2.400	2.347	+
Montería, Mercado del Sur	2.280	2.280	2.280	=
Villavicencio, CAV	2.270	2.609	2.459	=

+	+++
Variación entre 0 % y 10 %	Variación mayor al 20 %
++	n. d.
Variación entre 10 % y 20 %	No determinado

BOLETÍN SEMANAL PRECIOS MAYORISTAS

Cuadro 6. Mercados mayoristas. Precios de venta de huevos y lácteos
2018 (17 al 23 de noviembre)

Productos y mercados	Pesos por kilogramo			
	Mínimo	Máximo	Medio	Tendencia
Huevo blanco A				
Buenaventura (Valle del Cauca)	317	333	326	-
Cartago (Valle del Cauca)	273	277	274	+
Manizales, Centro Galerías	280	287	282	=
Medellín, Central Mayorista de Antioquia	280	290	285	=
Medellín, Plaza Minorista José María Villa	290	295	291	+
Pereira, La 41	270	270	270	-
Huevo blanco AA				
Cartago (Valle del Cauca)	283	287	284	+
Manizales, Centro Galerías	290	297	292	=
Medellín, Central Mayorista de Antioquia	300	300	300	=
Medellín, Plaza Minorista José María Villa	285	305	298	=
Pereira, La 41	290	290	290	-
Huevo blanco B				
Cartago (Valle del Cauca)	243	250	247	+
Medellín, Central Mayorista de Antioquia	270	280	273	=
Medellín, Plaza Minorista José María Villa	260	274	269	-
Pereira, La 41	260	260	260	-
Huevo blanco extra				
Manizales, Centro Galerías	310	317	312	=
Medellín, Central Mayorista de Antioquia	320	330	323	=
Medellín, Plaza Minorista José María Villa	305	323	317	=
Pereira, La 41	327	327	327	=
Huevo rojo A				
Armenia, Mercar	280	280	280	=
Barranquilla, Barranquillita	260	265	264	=
Barranquilla, Granabastos	280	280	280	=
Bogotá D. C., Corabastos	280	280	280	+
Bogotá D. C., Paloquemao	280	290	283	+
Bogotá D. C., Plaza Las Flores	300	300	300	+
Bucaramanga, Centroabastos	260	265	262	+
Cali, Santa Helena	283	290	288	+
Cali, Siloé	283	290	287	+
Cartagena, Bazurto	247	253	251	+
Cartago (Valle del Cauca)	273	277	274	+
Cúcuta, Cenabastos	285	289	287	+
Ibagué, Plaza La 21	267	300	283	+
Medellín, Central Mayorista de Antioquia	280	290	285	=
Huevo rojo A (continuación)				
Medellín, Plaza Minorista José María Villa	290	295	291	+
Montería, Mercado del Sur	283	293	290	+
Neiva, Surabastos	270	280	275	=
Pamplona (Norte de Santander)	283	283	283	+
Pasto, El Potrerillo	273	280	276	+
Popayán, Plaza de mercado del barrio Bolívar	257	260	258	=
Sincelejo, Nuevo Mercado	283	283	283	+
Tuluá (Valle del Cauca)	265	270	268	-
Valledupar, Mercado Nuevo	273	273	273	=
Villavicencio, CAV	255	266	261	=
Huevo rojo AA				
Armenia, Mercar	300	300	300	=
Barranquilla, Barranquillita	270	275	274	=
Barranquilla, Granabastos	290	290	290	=
Bogotá D. C., Corabastos	290	290	290	+
Bogotá D. C., Paloquemao	290	300	293	+
Bogotá D. C., Plaza Las Flores	320	320	320	+
Bucaramanga, Centroabastos	270	270	270	+
Cali, Galería Alameda	310	317	314	+
Cali, La Floresta	317	320	319	=
Cali, Santa Helena	317	323	321	+
Cali, Siloé	300	317	309	=
Cartagena, Bazurto	257	267	261	+
Cartago (Valle del Cauca)	283	287	284	+
Cúcuta, Cenabastos	290	294	292	+
Ibagué, Plaza La 21	283	317	297	+
Medellín, Central Mayorista de Antioquia	300	300	300	=
Medellín, Plaza Minorista José María Villa	285	305	298	=
Montería, Mercado del Sur	300	307	305	+
Neiva, Surabastos	290	300	295	=
Palmira (Valle del Cauca)	307	317	310	+
Pamplona (Norte de Santander)	297	297	297	+
Pasto, El Potrerillo	280	290	285	+
Popayán, Plaza de mercado del barrio Bolívar	290	293	291	=
Sincelejo, Nuevo Mercado	293	293	293	+
Tuluá (Valle del Cauca)	275	280	278	-
Valledupar, Mercado Nuevo	280	280	280	=
Villavicencio, CAV	265	273	270	=
Huevo rojo B				
Armenia, Mercar	290	290	290	=
Barranquilla, Barranquillita	240	245	244	=
Barranquilla, Granabastos	270	270	270	=
Bogotá D. C., Corabastos	260	270	267	-
Bogotá D. C., Paloquemao	260	270	263	+

Cuadro 6. Mercados mayoristas. Precios de venta de huevos y lácteos (continuación)
2018 (17 al 23 de noviembre)

Productos y mercados	Pesos por kilogramo			
	Mínimo	Máximo	Medio	Tendencia
Huevo rojo B (continuación)				
Bogotá D. C., Plaza Las Flores	280	290	287	+
Bucaramanga, Centroabastos	255	255	255	+
Cúcuta, Cenabastos	271	283	277	+
Ibagué, Plaza La 21	250	267	258	=
Medellín, Central Mayorista de Antioquia	270	280	273	=
Medellín, Plaza Minorista José María Villa	260	274	269	-
Neiva, Surabastos	250	270	260	-
Sincelejo, Nuevo Mercado	273	273	273	+
Villavicencio, CAV	245	256	251	+
Huevo rojo extra				
Armenia, Mercar	330	330	330	=
Bogotá D. C., Corabastos	310	330	320	=
Bogotá D. C., Paloquemao	310	320	317	+
Bogotá D. C., Plaza Las Flores	350	350	350	+
Cali, Galería Alameda	323	350	336	-
Cali, La Floresta	333	343	339	=
Cali, Siloé	327	340	333	=
Cúcuta, Cenabastos	300	300	300	+
Ibagué, Plaza La 21	327	333	332	=
Medellín, Central Mayorista de Antioquia	320	330	323	=
Medellín, Plaza Minorista José María Villa	305	323	317	=
Neiva, Surabastos	320	320	320	=
Palmira (Valle del Cauca)	333	350	343	+
Pasto, El Potrerillo	297	307	302	+
Villavicencio, CAV	275	280	279	-
Leche en polvo				
Armenia, Mercar	18.867	23.611	20.993	+
Bogotá D. C., Corabastos	23.438	23.698	23.582	+
Bucaramanga, Centroabastos	24.132	24.583	24.294	+
Bucaramanga, Mercados del centro	23.655	23.872	23.763	=
Buenaventura (Valle del Cauca)	19.325	23.936	21.534	=
Cali, La Floresta	19.123	21.354	20.239	=
Cali, Santa Helena	19.211	21.962	20.587	=
Cali, Siloé	19.792	24.123	21.451	=
Cartago (Valle del Cauca)	18.421	22.917	20.836	-
Medellín, Central Mayorista de Antioquia	15.667	15.875	15.813	=
Palmira (Valle del Cauca)	19.474	23.056	21.242	+
Pamplona (Norte de Santander)	11.667	12.083	11.806	+
Pasto, El Potrerillo	18.860	19.298	19.079	=
Pereira, Mercasa	23.639	23.639	23.639	=
Popayán, Plaza de mercado del barrio Bolívar	19.386	21.788	20.659	+
Tuluá (Valle del Cauca)	19.289	23.411	21.330	=
Leche en polvo (continuación)				
Villavicencio, CAV	24.132	24.549	24.329	=
Queso campesino				
Armenia, Mercar	11.000	11.500	11.333	-
Bogotá D. C., Corabastos	8.000	8.200	8.050	+
Bogotá D. C., Paloquemao	9.000	9.000	9.000	=
Bogotá D. C., Plaza España	8.000	8.600	8.267	-
Bogotá D. C., Plaza Las Flores	7.600	8.000	7.867	+
Bucaramanga, Mercados del centro	9.000	9.000	9.000	=
Cali, Galería Alameda	10.000	10.000	10.000	=
Cali, La Floresta	10.000	10.000	10.000	=
Cali, Santa Helena	10.000	10.000	10.000	=
Cali, Siloé	10.000	10.000	10.000	=
Cúcuta, Cenabastos	9.500	10.000	9.750	=
Florencia (Caquetá)	9.200	9.400	9.300	+
Ibagué, Plaza La 21	8.000	9.000	8.467	=
Manizales, Centro Galerías	8.000	8.000	8.000	=
Medellín, Central Mayorista de Antioquia	12.400	12.500	12.467	+
Montería, Mercado del Sur	11.000	11.000	11.000	+
Palmira (Valle del Cauca)	9.500	10.000	9.775	=
Pereira, La 41	10.000	10.000	10.000	n.d.
Tuluá (Valle del Cauca)	9.200	9.600	9.400	=
Villavicencio, CAV	8.000	9.400	8.850	=
Queso Caquetá				
Cali, Galería Alameda	12.000	12.000	12.000	-
Cali, La Floresta	11.800	12.000	11.933	+
Cali, Santa Helena	12.000	13.000	12.500	=
Cali, Siloé	11.600	12.000	11.800	+
Palmira (Valle del Cauca)	12.000	12.000	12.000	+
Popayán, Plaza de mercado del barrio Bolívar	8.000	8.400	8.167	=
Tuluá (Valle del Cauca)	12.000	12.000	12.000	=
Queso costeño				
Armenia, Mercar	10.800	11.440	11.200	+
Barranquilla, Barranquillita	10.800	10.900	10.825	+
Barranquilla, Granabastos	10.800	11.600	11.200	+
Bogotá D. C., Corabastos	11.600	12.000	11.850	-
Bogotá D. C., Paloquemao	13.000	13.000	13.000	+
Bogotá D. C., Plaza España	11.800	12.000	11.933	-
Bogotá D. C., Plaza Las Flores	12.000	13.000	12.333	+
Bucaramanga, Mercados del centro	12.000	12.000	12.000	=
Buenaventura (Valle del Cauca)	14.600	15.000	14.867	=
Cali, Galería Alameda	12.000	12.000	12.000	-
Cali, La Floresta	11.800	12.000	11.933	+
Cali, Santa Helena	12.000	13.000	12.500	=
Cali, Siloé	11.600	12.000	11.800	+
Cartagena, Bazurto	12.000	12.200	12.067	=

BOLETÍN SEMANAL PRECIOS MAYORISTAS

Cuadro 6. Mercados mayoristas. Precios de venta de huevos y lácteos (conclusión)
2018 (17 al 23 de noviembre)

Productos y mercados	Pesos por kilogramo			Tendencia
	Mínimo	Máximo	Medio	
Queso costeño (continuación)				
Cartago (Valle del Cauca)	12.000	12.400	12.200	=
Cúcuta, Cenabastos	11.000	12.000	11.500	=
Ibagué, Plaza La 21	11.000	13.000	12.000	=
Manizales, Centro Galerías	11.500	12.000	11.750	=
Medellín, Central Mayorista de Antioquia	12.000	12.500	12.167	+
Medellín, Plaza Minorista José María Villa	12.000	12.500	12.375	+
Montería, Mercado del Sur	12.000	12.000	12.000	=
Palmira (Valle del Cauca)	12.000	12.000	12.000	+
Pereira, La 41	11.000	11.000	11.000	-
Santa Marta (Magdalena)	10.500	10.800	10.633	+
Sincedejo, Nuevo Mercado	11.000	11.000	11.000	+
Valledupar, Mercado Nuevo	10.000	11.000	10.333	=
Villavicencio, CAV	10.000	11.000	10.250	-

Queso cuajada				
Armenia, Mercar	8.500	9.000	8.833	+
Bogotá D. C., Corabastos	9.000	9.000	9.000	-
Bogotá D. C., Paloquemao	9.000	9.000	9.000	=
Bogotá D. C., Plaza Las Flores	8.000	8.000	8.000	=
Bucaramanga, Mercados del centro	9.000	9.000	9.000	=
Buenaventura (Valle del Cauca)	9.000	9.600	9.200	=
Cali, Galería Alameda	8.000	8.000	8.000	-
Cali, La Floresta	8.000	8.000	8.000	-
Cali, Santa Helena	8.000	8.000	8.000	=
Cali, Siloé	8.000	8.200	8.067	-
Cartago (Valle del Cauca)	7.600	7.800	7.650	=
Cúcuta, Cenabastos	9.000	9.000	9.000	=
Medellín, Central Mayorista de Antioquia	9.600	9.600	9.600	=

TENDENCIAS

--- Variación mayor al -20 %	- Variación entre 0 % y -10 %
-- Variación entre -10 % y -20 %	= Variación igual a 0 %

Productos y mercados	Pesos por kilogramo			Tendencia
	Mínimo	Máximo	Medio	
Queso cuajada (continuación)				
Medellín, Plaza Minorista José María Villa	8.200	8.400	8.300	-
Palmira (Valle del Cauca)	7.600	8.000	7.900	+
Pereira, La 41	9.000	9.000	9.000	=
Popayán, Plaza de mercado del barrio Bolívar	7.600	7.800	7.733	=
Tuluá (Valle del Cauca)	7.000	7.400	7.200	=
Villavicencio, CAV	10.000	10.400	10.200	+

Queso doble crema				
Armenia, Mercar	11.500	12.000	11.833	+
Bogotá D. C., Corabastos	10.400	10.800	10.700	-
Bogotá D. C., Paloquemao	10.400	10.800	10.667	-
Bogotá D. C., Plaza España	10.800	11.200	11.067	+
Bogotá D. C., Plaza Las Flores	10.800	11.200	10.967	+
Bucaramanga, Mercados del centro	10.000	12.000	11.000	=
Buenaventura (Valle del Cauca)	10.000	10.400	10.133	+
Cali, Galería Alameda	11.000	12.000	11.667	=
Cali, La Floresta	10.000	10.000	10.000	=
Cali, Santa Helena	10.000	10.000	10.000	=
Cali, Siloé	10.000	10.000	10.000	=
Cúcuta, Cenabastos	10.500	11.000	10.750	+
Florencia (Caquetá)	10.000	10.000	10.000	+
Ibagué, Plaza La 21	10.800	12.000	11.200	=
Medellín, Central Mayorista de Antioquia	10.800	11.200	10.933	+
Palmira (Valle del Cauca)	10.000	10.500	10.125	=
Popayán, Plaza de mercado del barrio Bolívar	9.700	10.000	9.833	=
Tuluá (Valle del Cauca)	11.400	11.600	11.467	+
Villavicencio, CAV	10.400	10.400	10.400	=

+	+++
Variación entre 0 % y 10 %	Variación mayor al 20 %
++	n. d.
Variación entre 10 % y 20 %	No determinado

Cuadro 7. Mercados mayoristas. Precios de venta de carnes 2018 (17 al 23 de noviembre)

Productos y mercados	Pesos por kilogramo			
	Mínimo	Máximo	Medio	Tendencia
Alas de pollo con costillar				
Armenia, Mercar	5.200	5.400	5.267	=
Barranquilla, Barranquillita	3.900	4.200	4.025	-
Barranquilla, Granabastos	3.800	4.000	3.900	=
Bogotá D. C., Frigorífico Ble Ltda.	4.900	5.200	5.050	-
Bogotá D. C., Frigorífico Guadalupe	3.600	4.100	3.883	+
Bogotá D. C., Plaza Las Flores	3.000	3.800	3.533	-
Cali, Galería Alameda	3.980	4.400	4.193	=
Cali, Santa Helena	4.400	4.600	4.500	=
Cartagena, Bazurto	4.200	4.300	4.225	-
Florencia (Caquetá)	4.800	5.000	4.900	=
Ibagué, Plaza La 21	4.800	4.800	4.800	+
Montería, Mercado del Sur	3.900	4.200	4.075	n.d.
Neiva, Surabastos	4.000	4.200	4.067	=
Palmira (Valle del Cauca)	5.000	5.200	5.100	-
Santa Marta (Magdalena)	3.300	4.400	3.833	-
Sincelejo, Nuevo Mercado	4.000	4.000	4.000	=
Tuluá (Valle del Cauca)	4.900	5.200	5.033	=
Valledupar, Mercado Nuevo	4.000	4.200	4.067	-
Villavicencio, CAV	4.000	4.600	4.350	-

Alas de pollo sin costillar

Arauca (Arauca)	5.500	5.500	5.500	=
Armenia, Mercar	5.500	6.000	5.700	=
Bogotá D. C., Corabastos	5.600	6.000	5.800	+
Bogotá D. C., Frigorífico Ble Ltda.	6.000	6.600	6.283	-
Bogotá D. C., Frigorífico Guadalupe	6.000	6.400	6.200	-
Bogotá D. C., Paloquemao	6.800	7.000	6.933	+
Bogotá D. C., Plaza Las Flores	5.600	6.000	5.800	=
Bucaramanga, Frigoríficos	6.400	6.600	6.483	=
Cúcuta, Cenabastos	4.900	5.000	4.938	+
Medellín, Central Mayorista de Antioquia	6.900	7.450	7.083	=
Medellín, Plaza Minorista José María Villa	5.000	5.400	5.200	=

Carne de cerdo, brazo con hueso

Barranquilla, Barranquillita	9.400	9.600	9.500	+
Bogotá D. C., Frigorífico Ble Ltda.	8.400	8.600	8.500	+
Bogotá D. C., Frigorífico Guadalupe	8.400	8.600	8.533	+
Bogotá D. C., Paloquemao	9.000	9.600	9.200	+
Bogotá D. C., Plaza Las Flores	8.500	10.000	9.417	++
Cartagena, Bazurto	9.300	9.500	9.400	=
Cúcuta, Cenabastos	9.500	10.000	9.833	=
Malambo (Atlántico), Carnes y carnes	10.300	10.300	10.300	+
Montería, Mercado del Sur	9.500	9.600	9.575	+
Sincelejo, Nuevo Mercado	8.000	9.000	8.250	=
Valledupar, Mercado Nuevo	12.000	12.000	12.000	=

Productos y mercados	Pesos por kilogramo			
	Mínimo	Máximo	Medio	Tendencia
Carne de cerdo, brazo sin hueso				
Barranquilla, Barranquillita	11.200	11.500	11.350	+
Bogotá D. C., Frigorífico Ble Ltda.	9.500	9.800	9.583	+
Bogotá D. C., Frigorífico Guadalupe	9.500	9.800	9.567	+
Bogotá D. C., Paloquemao	10.000	10.000	10.000	+
Bogotá D. C., Plaza Las Flores	9.000	11.000	9.900	+
Buenaventura (Valle del Cauca)	15.000	15.000	15.000	=
Cali, Santa Helena	12.000	12.400	12.225	=
Cartagena, Bazurto	12.000	12.200	12.100	=
Ibagué, Plaza La 21	9.000	9.600	9.325	+
Medellín, Central Mayorista de Antioquia	11.600	12.200	11.867	=
Montería, Mercado del Sur	12.000	12.800	12.400	+
Palmira (Valle del Cauca)	10.000	10.000	10.000	=
Pasto, El Potrerillo	14.000	14.000	14.000	=
Pereira, La 41	12.000	12.000	12.000	-
Popayán, Plaza de mercado del barrio Bolívar	12.000	12.400	12.133	=
Sincelejo, Nuevo Mercado	11.000	12.000	11.500	=
Tuluá (Valle del Cauca)	10.000	11.000	10.667	=
Valledupar, Mercado Nuevo	13.000	13.000	13.000	=
Villavicencio, CAV	10.000	11.000	10.500	+

Carne de cerdo, cabeza de lomo

Bogotá D. C., Frigorífico Ble Ltda.	9.800	10.200	9.967	+
Bogotá D. C., Frigorífico Guadalupe	9.500	9.800	9.617	+
Bogotá D. C., Paloquemao	11.000	11.000	11.000	+
Bogotá D. C., Plaza Las Flores	9.000	11.000	9.900	+
Cúcuta, Cenabastos	12.000	12.000	12.000	=
Cúcuta, La Nueva Sexta	11.000	12.000	11.750	+
Ibagué, Plaza La 21	9.000	9.600	9.250	+
Villavicencio, CAV	10.000	11.000	10.500	+

Carne de cerdo, costilla

Barranquilla, Barranquillita	9.500	9.600	9.525	-
Bogotá D. C., Frigorífico Ble Ltda.	11.000	11.200	11.033	+
Bogotá D. C., Frigorífico Guadalupe	10.800	11.000	10.967	+
Bogotá D. C., Paloquemao	10.400	11.000	10.800	+
Bogotá D. C., Plaza Las Flores	10.000	12.000	10.917	-
Buenaventura (Valle del Cauca)	13.000	14.000	13.533	=
Cali, Santa Helena	9.200	9.500	9.350	=
Cartagena, Bazurto	9.300	9.500	9.400	=
Cúcuta, Cenabastos	11.000	12.000	11.333	=
Cúcuta, La Nueva Sexta	11.000	12.000	11.375	-
Florencia (Caquetá)	14.000	14.000	14.000	=
Ibagué, Plaza La 21	10.000	11.900	11.175	=
Malambo (Atlántico), Carnes y carnes	11.200	11.200	11.200	=
Manizales, Centro Galerías	10.000	12.000	11.000	=

Cuadro 7. Mercados mayoristas. Precios de venta de carnes (continuación)
2018 (17 al 23 de noviembre)

Productos y mercados	Pesos por kilogramo			
	Mínimo	Máximo	Medio	Tendencia
Carne de cerdo, costilla (continuación)				
Medellín, Central Mayorista de Antioquia	14.200	14.600	14.367	=
Medellín, Plaza Minorista José María Villa	13.000	14.333	13.758	+
Montería, Mercado del Sur	9.500	9.600	9.550	+
Palmira (Valle del Cauca)	10.000	11.000	10.250	+
Pasto, El Potrerillo	12.000	13.000	12.667	=
Pereira, La 41	13.000	13.000	13.000	=
Popayán, Plaza de mercado del barrio Bolívar	8.600	8.800	8.733	-
Tuluá (Valle del Cauca)	10.500	11.500	11.000	=
Tunja, Complejo de Servicios del Sur	11.000	11.500	11.250	=
Valledupar, Mercado Nuevo	11.000	12.000	11.333	=
Villavicencio, CAV	10.000	11.000	10.625	+
Carne de cerdo en canal				
Bogotá D. C., Frigorífico Guadalupe	6.640	6.800	6.713	+
Ibagué, Plaza La 21	6.100	6.704	6.486	=
Malambo (Atlántico), Carnes y carnes	7.600	7.600	7.600	=
Pereira, La 41	6.500	6.600	6.550	=
Popayán, Plaza de mercado del barrio Bolívar	6.100	6.300	6.233	=
Carne de cerdo, espinazo				
Buenaventura (Valle del Cauca)	9.000	10.000	9.667	=
Cali, Santa Helena	6.100	6.400	6.250	=
Cúcuta, Cenabastos	4.000	4.000	4.000	=
Ibagué, Plaza La 21	3.000	5.000	3.975	=
Manizales, Centro Galerías	7.000	8.000	7.667	=
Medellín, Central Mayorista de Antioquia	4.800	5.500	5.033	=
Medellín, Plaza Minorista José María Villa	5.600	6.200	5.950	=
Montería, Mercado del Sur	9.500	10.000	9.650	+
Neiva, Surabastos	4.000	4.000	4.000	=
Palmira (Valle del Cauca)	6.500	7.000	6.625	+
Pasto, El Potrerillo	6.000	6.000	6.000	=
Popayán, Plaza de mercado del barrio Bolívar	6.800	6.800	6.800	=
Tuluá (Valle del Cauca)	6.000	7.000	6.333	=
Tunja, Complejo de Servicios del Sur	7.000	8.000	7.667	-
Carne de cerdo, lomo con hueso				
Barranquilla, Barranquillita	10.000	10.300	10.150	+
Cartagena, Bazurto	9.300	9.500	9.400	=
Cúcuta, Cenabastos	12.000	12.000	12.000	=
Cúcuta, La Nueva Sexta	12.000	12.500	12.125	+
Carne de cerdo, lomo sin hueso				
Barranquilla, Barranquillita	12.000	12.200	12.075	+
Bogotá D. C., Frigorífico Ble Ltda.	13.500	14.000	13.633	+
Bogotá D. C., Frigorífico Guadalupe	13.000	13.400	13.100	+
Bogotá D. C., Paloquemao	13.000	13.600	13.200	+
Bogotá D. C., Plaza Las Flores	13.000	13.500	13.150	+
Buenaventura (Valle del Cauca)	16.000	16.000	16.000	=
Cali, Santa Helena	14.200	14.500	14.350	=
Cartagena, Bazurto	12.000	12.200	12.100	=
Cúcuta, Cenabastos	12.000	13.000	12.667	=
Cúcuta, La Nueva Sexta	12.000	14.000	13.000	=
Florencia (Caquetá)	14.000	14.000	14.000	=
Ibagué, Plaza La 21	12.000	13.900	12.975	=
Malambo (Atlántico), Carnes y carnes	13.500	13.500	13.500	=
Manizales, Centro Galerías	12.000	14.000	12.833	=
Medellín, Central Mayorista de Antioquia	14.000	15.500	14.700	=
Medellín, Plaza Minorista José María Villa	13.200	17.052	14.913	+
Montería, Mercado del Sur	12.000	12.000	12.000	=
Neiva, Surabastos	11.000	12.000	11.333	+
Palmira (Valle del Cauca)	13.000	14.000	13.625	+
Pasto, El Potrerillo	15.000	15.000	15.000	=
Pereira, La 41	15.000	15.000	15.000	-
Popayán, Plaza de mercado del barrio Bolívar	15.000	15.600	15.333	+
Sincelejo, Nuevo Mercado	12.000	13.000	12.500	=
Tuluá (Valle del Cauca)	13.600	15.000	14.200	=
Tunja, Complejo de Servicios del Sur	11.500	12.000	11.833	-
Valledupar, Mercado Nuevo	15.000	15.000	15.000	=
Carne de cerdo, pernil con hueso				
Barranquilla, Barranquillita	9.500	9.700	9.600	=
Bogotá D. C., Frigorífico Ble Ltda.	9.500	9.800	9.567	+
Bogotá D. C., Frigorífico Guadalupe	8.500	8.800	8.583	+
Bogotá D. C., Plaza Las Flores	10.000	10.200	10.067	+
Cartagena, Bazurto	9.300	9.500	9.400	=
Cúcuta, Cenabastos	9.500	10.000	9.833	=
Cúcuta, La Nueva Sexta	10.000	10.500	10.250	+
Ibagué, Plaza La 21	10.000	10.600	10.200	+
Montería, Mercado del Sur	9.500	10.000	9.625	=

Cuadro 7. Mercados mayoristas. Precios de venta de carnes (continuación)
2018 (17 al 23 de noviembre)

Productos y mercados	Pesos por kilogramo			
	Mínimo	Máximo	Medio	Tendencia
Carne de cerdo, pernil con hueso (continuación)				
Sincelejo, Nuevo Mercado	9.000	9.000	9.000	=
Valledupar, Mercado Nuevo	10.000	11.000	10.667	=
Villavicencio, CAV	10.000	11.000	10.375	+
Carne de cerdo, pernil sin hueso				
Bogotá D. C., Frigorífico Ble Ltda.	9.800	10.200	10.000	+
Bogotá D. C., Frigorífico Guadalupe	9.500	9.800	9.633	+
Bogotá D. C., Plaza Las Flores	10.400	12.000	11.033	+
Buenaventura (Valle del Cauca)	15.000	15.000	15.000	=
Cali, Santa Helena	12.300	12.600	12.450	=
Cartagena, Bazaruto	12.000	12.200	12.100	=
Cúcuta, Cenabastos	10.000	12.000	11.167	+
Cúcuta, La Nueva Sexta	11.000	12.000	11.500	-
Ibagué, Plaza La 21	11.000	11.700	11.175	=
Malambo (Atlántico), Carnes y carnes	13.500	13.500	13.500	=
Manizales, Centro Galerías	10.000	12.000	11.000	=
Medellín, Central Mayorista de Antioquia	12.400	13.500	12.867	=
Medellín, Plaza Minorista José María Villa	11.000	15.304	12.676	-
Montería, Mercado del Sur	12.000	12.000	12.000	=
Palmira (Valle del Cauca)	11.500	12.000	11.750	+
Pasto, El Potrerillo	15.000	15.000	15.000	=
Pereira, La 41	13.000	13.000	13.000	=
Popayán, Plaza de mercado del barrio Bolívar	12.000	12.500	12.167	-
Sincelejo, Nuevo Mercado	12.000	12.000	12.000	=
Tuluá (Valle del Cauca)	11.600	12.000	11.867	=
Tunja, Complejo de Servicios del Sur	11.000	12.000	11.667	=
Villavicencio, CAV	11.500	12.000	11.625	-

Carne de cerdo, tocineta plancha

Manizales, Centro Galerías	10.000	12.000	11.333	=
----------------------------	--------	--------	--------	---

Carne de cerdo, tocino barriga

Bogotá D. C., Frigorífico Ble Ltda.	10.000	10.000	10.000	=
Bogotá D. C., Frigorífico Guadalupe	9.800	10.000	9.967	+
Bogotá D. C., Plaza Las Flores	8.000	9.800	9.100	+
Florencia (Caquetá)	10.000	10.000	10.000	=
Ibagué, Plaza La 21	6.900	7.700	7.300	=
Medellín, Central Mayorista de Antioquia	13.000	14.200	13.500	=
Medellín, Plaza Minorista José María Villa	11.000	14.209	12.302	-
Neiva, Surabastos	6.000	6.000	6.000	=
Palmira (Valle del Cauca)	10.000	10.000	10.000	=
Pasto, El Potrerillo	6.000	6.000	6.000	=

Productos y mercados	Pesos por kilogramo			
	Mínimo	Máximo	Medio	Tendencia
Carne de cerdo, tocino barriga (continuación)				
Pereira, La 41	11.000	11.000	11.000	=
Popayán, Plaza de mercado del barrio Bolívar	5.000	5.400	5.200	-
Tunja, Complejo de Servicios del Sur	7.000	7.500	7.167	+

Carne de cerdo, tocino papada

Bogotá D. C., Frigorífico Ble Ltda.	6.800	7.000	6.967	+
Bogotá D. C., Frigorífico Guadalupe	6.000	6.200	6.033	=
Bogotá D. C., Plaza Las Flores	7.000	8.400	7.567	-
Buenaventura (Valle del Cauca)	8.000	8.000	8.000	=
Cali, Santa Helena	6.300	6.600	6.450	=
Cúcuta, Cenabastos	8.000	8.000	8.000	+
Cúcuta, La Nueva Sexta	7.000	8.000	7.750	-
Ibagué, Plaza La 21	7.000	7.500	7.225	=
Manizales, Centro Galerías	7.000	8.000	7.667	=
Medellín, Central Mayorista de Antioquia	7.500	8.500	8.000	=
Medellín, Plaza Minorista José María Villa	7.400	8.000	7.750	-
Pereira, La 41	10.000	10.000	10.000	=
Tuluá (Valle del Cauca)	8.000	8.200	8.100	=

Carne de res, bola de brazo

Barranquilla, Barranquillita	15.500	15.600	15.525	++
Barranquilla, Granabastos	16.000	16.000	16.000	=
Bogotá D. C., Paloquehao	14.000	15.000	14.667	-
Bucaramanga, Frigoríficos	16.500	17.800	17.150	=
Buenaventura (Valle del Cauca)	16.000	16.600	16.200	=
Cali, Santa Helena	15.000	15.400	15.225	=
Cartagena, Bazaruto	14.600	14.800	14.725	-
Cúcuta, Cenabastos	12.000	13.000	12.500	-
Cúcuta, La Nueva Sexta	12.500	13.000	12.667	-
Ibagué, Plaza La 21	14.000	16.900	15.075	+
Malambo (Atlántico), Carnes y carnes	16.000	16.000	16.000	+
Manizales, Centro Galerías	12.000	15.000	13.333	=
Medellín, Central Mayorista de Antioquia	16.200	17.000	16.733	+
Montería, Mercado del Sur	13.000	13.000	13.000	=
Palmira (Valle del Cauca)	16.000	17.000	16.500	+
Pasto, El Potrerillo	15.000	15.000	15.000	=
Pereira, La 41	14.000	16.000	15.000	=
Popayán, Plaza de mercado del barrio Bolívar	15.600	15.600	15.600	=
Sincelejo, Nuevo Mercado	15.000	15.000	15.000	=
Tuluá (Valle del Cauca)	16.500	17.000	16.700	=
Valledupar, Mercado Nuevo	15.000	15.000	15.000	=

Carne de res, bola de pierna

Barranquilla, Barranquillita	15.500	15.700	15.575	+
------------------------------	--------	--------	--------	---

BOLETÍN SEMANAL PRECIOS MAYORISTAS

Cuadro 7. Mercados mayoristas. Precios de venta de carnes (continuación)
2018 (17 al 23 de noviembre)

Productos y mercados	Pesos por kilogramo				Tendencia	Productos y mercados	Pesos por kilogramo				Tendencia
	Mínimo	Máximo	Medio				Mínimo	Máximo	Medio		
Carne de res, bola de pierna (continuación)						Carne de res, bota (continuación)					
Barranquilla, Granabastos	15.900	17.000	16.575	=		Valledupar, Mercado Nuevo	15.000	15.000	15.000	=	
Bogotá D. C., Frigorífico Ble Ltda.	14.000	14.300	14.117	+		Villavicencio, CAV	15.000	15.000	15.000	=	
Bogotá D. C., Frigorífico Guadalupe	14.000	14.300	14.083	-		Carne de res, cadera (continuación)					
Bogotá D. C., Paloquemao	15.000	16.000	15.667	+		Barranquilla, Barranquillita	15.500	15.600	15.525	+	
Bucaramanga, Frigoríficos	17.900	18.600	18.250	=		Barranquilla, Granabastos	15.900	16.800	16.475	-	
Buenaventura (Valle del Cauca)	15.000	16.000	15.333	=		Bogotá D. C., Frigorífico Ble Ltda.	14.000	14.300	14.117	+	
Cali, Santa Helena	15.200	15.400	15.300	+		Bogotá D. C., Frigorífico Guadalupe	14.000	14.300	14.083	-	
Cartagena, Bazurto	14.600	14.800	14.725	-		Bogotá D. C., Paloquemao	15.000	16.000	15.667	+	
Cúcuta, Cenabastos	12.500	13.000	12.833	=		Bucaramanga, Frigoríficos	19.500	19.600	19.550	=	
Cúcuta, La Nueva Sexta	13.000	14.000	13.667	-		Buenaventura (Valle del Cauca)	16.000	16.600	16.200	+	
Florencia (Caquetá)	15.000	15.000	15.000	=		Cali, Santa Helena	14.500	14.800	14.650	=	
Ibagué, Plaza La 21	14.800	16.900	15.425	=		Cartagena, Bazurto	14.600	14.800	14.725	-	
Malambo (Atlántico), Carnes y carnes	17.800	17.800	17.800	+		Cúcuta, Cenabastos	12.500	13.000	12.833	=	
Manizales, Centro Galerías	13.500	15.000	14.500	=		Ibagué, Plaza La 21	14.800	16.900	15.425	=	
Medellín, Central Mayorista de Antioquia	18.500	19.000	18.733	+		Malambo (Atlántico), Carnes y carnes	17.800	17.800	17.800	-	
Medellín, Plaza Minorista José María Villa	17.300	19.550	18.163	=		Manizales, Centro Galerías	13.500	15.000	14.500	=	
Montería, Mercado del Sur	14.000	14.000	14.000	=		Medellín, Central Mayorista de Antioquia	18.500	19.000	18.733	+	
Neiva, Surabastos	13.600	14.000	13.867	-		Medellín, Plaza Minorista José María Villa	17.300	20.800	18.600	=	
Palmira (Valle del Cauca)	16.000	17.000	16.500	+		Montería, Mercado del Sur	14.000	14.000	14.000	=	
Pasto, El Potrerillo	15.000	15.000	15.000	=		Palmira (Valle del Cauca)	16.000	17.000	16.500	+	
Pereira, La 41	16.000	16.000	16.000	=		Pasto, El Potrerillo	15.000	15.000	15.000	=	
Popayán, Plaza de mercado del barrio Bolívar	15.600	15.800	15.667	=		Pereira, La 41	16.000	16.000	16.000	=	
Sincelejo, Nuevo Mercado	15.000	15.000	15.000	=		Popayán, Plaza de mercado del barrio Bolívar	15.000	15.400	15.267	-	
Tuluá (Valle del Cauca)	16.500	17.000	16.700	=		Sincelejo, Nuevo Mercado	15.000	15.000	15.000	=	
Valledupar, Mercado Nuevo	15.000	15.000	15.000	=		Tuluá (Valle del Cauca)	16.000	17.000	16.500	=	
Villavicencio, CAV	15.000	15.000	15.000	=		Valledupar, Mercado Nuevo	15.000	15.000	15.000	=	
						Villavicencio, CAV	15.000	15.000	15.000	=	
Carne de res, bota						Carne de res, centro de pierna					
Barranquilla, Barranquillita	15.400	15.600	15.500	+		Barranquilla, Barranquillita	13.000	13.200	13.075	+	
Barranquilla, Granabastos	15.900	17.000	16.575	=		Barranquilla, Granabastos	15.700	16.500	16.150	-	
Bogotá D. C., Frigorífico Ble Ltda.	14.000	14.300	14.117	+		Bogotá D. C., Frigorífico Ble Ltda.	14.000	14.300	14.117	+	
Bogotá D. C., Frigorífico Guadalupe	14.000	14.300	14.083	-		Bogotá D. C., Frigorífico Guadalupe	14.000	14.300	14.083	-	
Bogotá D. C., Paloquemao	15.000	16.000	15.667	+		Bogotá D. C., Paloquemao	15.000	16.000	15.667	+	
Bucaramanga, Frigoríficos	16.900	17.400	17.150	=		Bucaramanga, Frigoríficos	18.000	18.900	18.450	=	
Cartagena, Bazurto	14.600	14.800	14.725	-		Cartagena, Bazurto	14.600	14.800	14.725	-	
Cúcuta, Cenabastos	13.000	13.000	13.000	+		Cúcuta, Cenabastos	12.500	13.000	12.833	=	
Ibagué, Plaza La 21	13.900	15.000	14.325	=		Cúcuta, La Nueva Sexta	14.000	14.500	14.167	=	
Malambo (Atlántico), Carnes y carnes	17.800	17.800	17.800	=		Ibagué, Plaza La 21	14.800	16.900	15.425	=	
Manizales, Centro Galerías	13.500	15.000	14.500	=		Malambo (Atlántico), Carnes y carnes	14.500	14.500	14.500	-	
Medellín, Central Mayorista de Antioquia	18.500	19.000	18.733	+		Manizales, Centro Galerías	14.500	16.000	15.500	=	
Medellín, Plaza Minorista José María Villa	16.800	19.800	18.150	=		Medellín, Central Mayorista de Antioquia	18.500	19.000	18.733	+	
Montería, Mercado del Sur	12.000	12.000	12.000	=							
Sincelejo, Nuevo Mercado	15.000	15.000	15.000	=							

Cuadro 7. Mercados mayoristas. Precios de venta de carnes (continuación)
2018 (17 al 23 de noviembre)

Productos y mercados	Pesos por kilogramo			
	Mínimo	Máximo	Medio	Tendencia
Carne de res, centro de pierna (continuación)				
Medellín, Plaza Minorista José María Villa	17.300	21.400	18.750	=
Montería, Mercado del Sur	14.000	14.000	14.000	=
Pereira, La 41	16.000	16.000	16.000	=
Sincelejo, Nuevo Mercado	15.000	15.000	15.000	=
Valledupar, Mercado Nuevo	15.000	15.000	15.000	=
Villavicencio, CAV	15.000	15.000	15.000	=
Carne de res, chatas				
Barranquilla, Barranquillita	16.900	17.000	16.975	+
Barranquilla, Granabastos	15.900	16.800	16.475	-
Bogotá D. C., Frigorífico Ble Ltda.	17.400	17.800	17.567	+
Bogotá D. C., Frigorífico Guadalupe	17.000	18.000	17.600	+
Bogotá D. C., Paloquemao	18.000	19.000	18.667	-
Bucaramanga, Frigoríficos	28.100	28.200	28.150	=
Cali, Santa Helena	14.400	14.700	14.550	=
Cartagena, Bazaruto	14.600	14.800	14.725	-
Cúcuta, Cenabastos	15.000	17.000	16.000	=
Cúcuta, La Nueva Sexta	16.500	17.000	16.833	=
Ibagué, Plaza La 21	17.000	17.900	17.225	=
Malambo (Atlántico), Carnes y carnes	20.200	20.200	20.200	=
Medellín, Central Mayorista de Antioquia	22.000	23.500	22.833	=
Medellín, Plaza Minorista José María Villa	25.000	28.000	26.375	=
Montería, Mercado del Sur	15.000	15.000	15.000	=
Palmira (Valle del Cauca)	18.000	19.000	18.750	+
Pasto, El Potrerillo	14.500	15.000	14.875	=
Pereira, La 41	19.000	19.000	19.000	=
Popayán, Plaza de mercado del barrio Bolívar	16.000	16.400	16.267	+
Sincelejo, Nuevo Mercado	15.000	15.000	15.000	=
Tuluá (Valle del Cauca)	19.000	19.500	19.167	=
Valledupar, Mercado Nuevo	16.000	16.000	16.000	=
Villavicencio, CAV	16.000	16.000	16.000	=
Carne de res, cogote				
Bogotá D. C., Frigorífico Ble Ltda.	10.800	11.000	10.967	-
Bogotá D. C., Frigorífico Guadalupe	11.000	11.200	11.033	-
Bogotá D. C., Paloquemao	11.000	12.000	11.667	-
Bucaramanga, Frigoríficos	14.800	14.950	14.875	=
Ibagué, Plaza La 21	7.000	8.900	7.725	+
Manizales, Centro Galerías	10.000	12.000	11.000	=
Montería, Mercado del Sur	12.000	12.000	12.000	=
Pereira, La 41	11.000	12.000	11.500	=
Carne de res, costilla (continuación)				
Bogotá D. C., Frigorífico Guadalupe	11.000	11.000	11.000	=
Bogotá D. C., Paloquemao	12.000	13.000	12.333	+
Bucaramanga, Frigoríficos	17.200	17.800	17.500	=
Buenaventura (Valle del Cauca)	10.000	10.000	10.000	=
Cali, Santa Helena	7.000	7.400	7.225	=
Cartagena, Bazaruto	6.400	6.500	6.475	=
Cúcuta, Cenabastos	8.500	9.000	8.750	-
Cúcuta, La Nueva Sexta	9.000	10.000	9.500	+
Ibagué, Plaza La 21	8.000	9.000	8.350	=
Malambo (Atlántico), Carnes y carnes	8.500	8.500	8.500	-
Manizales, Centro Galerías	6.000	8.000	6.667	=
Medellín, Central Mayorista de Antioquia	9.500	11.700	10.733	+
Medellín, Plaza Minorista José María Villa	7.000	8.550	7.863	-
Montería, Mercado del Sur	6.000	6.000	6.000	=
Pasto, El Potrerillo	11.000	12.000	11.750	+
Pereira, La 41	6.000	7.000	6.500	=
Popayán, Plaza de mercado del barrio Bolívar	8.000	8.400	8.133	+
Valledupar, Mercado Nuevo	9.000	10.000	9.333	=
Villavicencio, CAV	9.000	10.000	9.250	=
Carne de res en canal				
Arauca (Arauca)	10.000	12.000	10.667	=
Ibagué, Plaza La 21	8.800	8.960	8.880	=
Malambo (Atlántico), Carnes y carnes	8.800	8.800	8.800	=
Montería, Mercado del Sur	7.800	7.800	7.800	=
Popayán, Plaza de mercado del barrio Bolívar	8.400	8.600	8.467	-
Carne de res, falda				
Barranquilla, Barranquillita	11.800	12.000	11.950	=
Barranquilla, Granabastos	13.500	14.600	13.975	-
Bogotá D. C., Frigorífico Ble Ltda.	11.000	11.500	11.217	-
Bogotá D. C., Frigorífico Guadalupe	11.400	11.600	11.517	-
Bogotá D. C., Paloquemao	14.000	14.000	14.000	+
Buenaventura (Valle del Cauca)	13.000	14.000	13.533	=
Cali, Santa Helena	7.500	7.800	7.650	=
Cartagena, Bazaruto	11.700	11.800	11.775	+
Cúcuta, Cenabastos	11.000	12.000	11.500	-
Cúcuta, La Nueva Sexta	12.500	13.000	12.833	+
Ibagué, Plaza La 21	12.000	13.900	12.575	=
Malambo (Atlántico), Carnes y carnes	14.000	14.000	14.000	=
Manizales, Centro Galerías	9.000	10.000	9.333	=
Medellín, Central Mayorista de Antioquia	17.000	18.000	17.467	+

Cuadro 7. Mercados mayoristas. Precios de venta de carnes (continuación)
2018 (17 al 23 de noviembre)

Productos y mercados	Pesos por kilogramo			
	Mínimo	Máximo	Medio	Tendencia
Carne de res, falda (continuación)				
Medellín, Plaza Minorista José María Villa	16.500	17.200	16.813	+
Montería, Mercado del Sur	10.000	10.000	10.000	=
Palmira (Valle del Cauca)	9.200	10.000	9.800	-
Pasto, El Potrerillo	12.000	13.000	12.750	=
Pereira, La 41	11.000	12.000	11.500	=
Popayán, Plaza de mercado del barrio Bolívar	10.000	10.000	10.000	=
Tuluá (Valle del Cauca)	9.000	10.000	9.333	=
Carne de res, lomo de brazo				
Bogotá D. C., Paloquemao	14.000	14.000	14.000	=
Cúcuta, Cenabastos	12.000	12.000	12.000	-
Montería, Mercado del Sur	14.000	14.500	14.375	-
Pasto, El Potrerillo	14.000	15.000	14.750	=
Pereira, La 41	14.000	15.000	14.500	=
Popayán, Plaza de mercado del barrio Bolívar	15.600	15.800	15.667	-
Sincelejo, Nuevo Mercado	11.000	11.000	11.000	=
Valledupar, Mercado Nuevo	15.000	15.000	15.000	=
Carne de res, lomo fino				
Barranquilla, Barranquillita	21.000	22.000	21.625	+
Barranquilla, Granabastos	20.000	22.000	21.333	=
Bogotá D. C., Frigorífico Ble Ltda.	24.000	24.800	24.217	+
Bogotá D. C., Frigorífico Guadalupe	23.500	24.600	23.983	+
Bogotá D. C., Paloquemao	24.000	24.000	24.000	-
Bucaramanga, Frigoríficos	39.600	39.750	39.675	=
Buenaventura (Valle del Cauca)	20.000	21.000	20.333	=
Cartagena, Bazurto	19.000	20.000	19.667	=
Cúcuta, Cenabastos	15.000	18.000	16.333	-
Cúcuta, La Nueva Sexta	16.000	17.000	16.500	-
Ibagué, Plaza La 21	20.000	22.000	21.250	=
Malambo (Atlántico), Carnes y carnes	23.000	23.000	23.000	=
Manizales, Centro Galerías	15.000	17.000	16.000	=
Medellín, Central Mayorista de Antioquia	33.500	36.200	34.567	=
Medellín, Plaza Minorista José María Villa	29.500	37.900	32.725	+
Montería, Mercado del Sur	21.000	21.500	21.125	=
Palmira (Valle del Cauca)	18.500	20.000	19.125	=
Pasto, El Potrerillo	16.000	16.000	16.000	=
Pereira, La 41	19.000	19.000	19.000	=
Popayán, Plaza de mercado del barrio Bolívar	20.000	20.000	20.000	=
Sincelejo, Nuevo Mercado	16.000	16.000	16.000	=
Tuluá (Valle del Cauca)	27.000	29.000	28.000	=
Valledupar, Mercado Nuevo	17.000	18.000	17.667	=
Villavicencio, CAV	18.000	19.000	18.500	=
Carne de res molida, murillo				
Bogotá D. C., Frigorífico Ble Ltda.	9.800	10.000	9.967	-
Bogotá D. C., Frigorífico Guadalupe	9.800	10.000	9.967	+
Bogotá D. C., Paloquemao	11.000	11.600	11.200	-
Bucaramanga, Frigoríficos	12.400	13.000	12.700	=
Cúcuta, Cenabastos	11.000	12.000	11.333	=
Cúcuta, La Nueva Sexta	10.000	11.000	10.667	-
Florencia (Caquetá)	10.000	10.000	10.000	=
Ibagué, Plaza La 21	9.600	11.000	10.150	+
Neiva, Surabastos	10.000	10.000	10.000	+
Villavicencio, CAV	10.000	11.000	10.250	=
Carne de res, morrillo				
Bogotá D. C., Frigorífico Ble Ltda.	11.000	11.000	11.000	=
Bogotá D. C., Frigorífico Guadalupe	11.000	11.000	11.000	+
Bogotá D. C., Paloquemao	14.000	14.000	14.000	+
Bucaramanga, Frigoríficos	11.550	12.700	12.125	=
Buenaventura (Valle del Cauca)	13.000	14.000	13.333	=
Cali, Santa Helena	12.000	12.400	12.225	=
Cúcuta, Cenabastos	11.500	12.000	11.833	=
Cúcuta, La Nueva Sexta	12.000	13.000	12.500	=
Florencia (Caquetá)	12.000	12.000	12.000	=
Ibagué, Plaza La 21	11.000	12.000	11.250	=
Malambo (Atlántico), Carnes y carnes	13.900	13.900	13.900	-
Medellín, Central Mayorista de Antioquia	14.200	16.000	15.233	=
Montería, Mercado del Sur	12.000	12.000	12.000	=
Palmira (Valle del Cauca)	13.000	14.000	13.500	-
Pasto, El Potrerillo	12.000	12.000	12.000	=
Pereira, La 41	14.000	14.000	14.000	=
Popayán, Plaza de mercado del barrio Bolívar	13.000	13.200	13.067	+
Tuluá (Valle del Cauca)	13.000	13.200	13.067	=
Villavicencio, CAV	10.000	10.000	10.000	=
Carne de res, muchacho				
Barranquilla, Barranquillita	15.500	15.600	15.525	+
Barranquilla, Granabastos	15.000	16.000	15.700	-
Bogotá D. C., Paloquemao	17.000	18.000	17.333	n.d.
Bucaramanga, Frigoríficos	20.400	20.500	20.450	=
Buenaventura (Valle del Cauca)	15.000	16.000	15.333	=
Cali, Santa Helena	14.000	14.400	14.225	=
Cartagena, Bazurto	14.600	14.800	14.750	=
Cúcuta, Cenabastos	12.500	14.000	13.167	+
Cúcuta, La Nueva Sexta	14.000	14.500	14.167	+
Ibagué, Plaza La 21	15.000	15.900	15.225	=
Malambo (Atlántico), Carnes y carnes	17.500	17.500	17.500	=
Manizales, Centro Galerías	14.000	16.000	15.000	=
Medellín, Central Mayorista de Antioquia	18.500	19.000	18.700	=

Cuadro 7. Mercados mayoristas. Precios de venta de carnes (continuación)
2018 (17 al 23 de noviembre)

Productos y mercados	Pesos por kilogramo			
	Mínimo	Máximo	Medio	Tendencia
Carne de res, muchacho (continuación)				
Medellín, Plaza Minorista José María Villa	16.800	19.800	18.025	=
Montería, Mercado del Sur	15.000	15.000	15.000	=
Palmira (Valle del Cauca)	16.000	16.000	16.000	-
Pasto, El Potrerillo	15.000	15.000	15.000	=
Pereira, La 41	16.000	16.000	16.000	=
Popayán, Plaza de mercado del barrio Bolívar	15.600	16.000	15.867	-
Sincedejo, Nuevo Mercado	15.000	15.000	15.000	=
Tuluá (Valle del Cauca)	15.500	16.000	15.700	=
Valledupar, Mercado Nuevo	15.000	15.000	15.000	=
Villavicencio, CAV	15.000	15.000	15.000	=
Carne de res, murillo				
Bogotá D. C., Frigorífico Ble Ltda.	9.800	10.000	9.967	-
Bogotá D. C., Frigorífico Guadalupe	9.800	10.000	9.967	+
Bogotá D. C., Paloquemao	11.000	11.600	11.200	-
Bucaramanga, Frigoríficos	12.400	13.000	12.700	=
Cúcuta, Cenabastos	11.000	12.000	11.333	+
Cúcuta, La Nueva Sexta	10.000	12.000	11.000	-
Ibagué, Plaza La 21	10.000	11.900	10.925	=
Manizales, Centro Galerías	9.000	12.000	11.000	=
Medellín, Central Mayorista de Antioquia	13.500	15.000	14.233	=
Montería, Mercado del Sur	10.000	10.000	10.000	=
Neiva, Surabastos	9.000	9.000	9.000	=
Villavicencio, CAV	10.000	11.000	10.250	=
Carne de res, paletero				
Bogotá D. C., Paloquemao	14.000	14.000	14.000	-
Cúcuta, Cenabastos	12.000	12.000	12.000	-
Cúcuta, La Nueva Sexta	12.000	13.000	12.500	-
Ibagué, Plaza La 21	12.000	13.000	12.333	=
Malambo (Atlántico), Carnes y carnes	11.500	11.500	11.500	+
Manizales, Centro Galerías	12.000	13.000	12.333	=
Medellín, Central Mayorista de Antioquia	17.000	18.000	17.467	+
Montería, Mercado del Sur	14.000	14.000	14.000	=
Pereira, La 41	14.000	15.000	14.500	=
Sincedejo, Nuevo Mercado	13.000	13.000	13.000	=
Valledupar, Mercado Nuevo	12.000	13.000	12.667	=
Carne de res, pecho				
Bogotá D. C., Frigorífico Ble Ltda.	12.400	12.800	12.550	+
Bogotá D. C., Frigorífico Guadalupe	12.300	12.500	12.433	+
Bogotá D. C., Paloquemao	13.000	13.600	13.200	-
Bucaramanga, Frigoríficos	13.300	13.400	13.350	=
Buenaventura (Valle del Cauca)	13.600	14.000	13.867	=
Cali, Santa Helena	13.500	13.800	13.650	=
Carne de res, punta de anca				
Barranquilla, Barranquillita	16.500	16.600	16.525	+
Barranquilla, Granabastos	15.900	16.800	16.350	-
Bogotá D. C., Frigorífico Ble Ltda.	17.300	17.600	17.417	+
Bogotá D. C., Frigorífico Guadalupe	17.600	18.000	17.867	+
Bogotá D. C., Paloquemao	17.600	18.000	17.867	+
Bucaramanga, Frigoríficos	27.600	27.800	27.700	=
Buenaventura (Valle del Cauca)	16.000	17.000	16.333	=
Cali, Santa Helena	17.700	18.000	17.875	+
Cartagena, Bazurto	14.600	14.800	14.725	-
Cúcuta, Cenabastos	13.000	15.000	14.000	+
Cúcuta, La Nueva Sexta	15.000	16.500	15.833	=
Ibagué, Plaza La 21	16.000	18.000	17.000	=
Malambo (Atlántico), Carnes y carnes	21.000	21.000	21.000	=
Manizales, Centro Galerías	16.000	17.000	16.333	=
Medellín, Central Mayorista de Antioquia	26.000	27.900	26.867	=
Medellín, Plaza Minorista José María Villa	25.500	30.100	27.900	+
Montería, Mercado del Sur	15.000	15.000	15.000	=
Palmira (Valle del Cauca)	18.000	18.500	18.125	+
Pasto, El Potrerillo	15.000	15.000	15.000	=
Pereira, La 41	17.000	19.000	18.000	=
Popayán, Plaza de mercado del barrio Bolívar	17.000	17.400	17.200	+
Sincedejo, Nuevo Mercado	15.000	15.000	15.000	=
Tuluá (Valle del Cauca)	19.000	19.500	19.250	=
Valledupar, Mercado Nuevo	18.000	18.000	18.000	=
Villavicencio, CAV	15.000	15.000	15.000	=
Carne de res, sobrecarriaga				
Barranquilla, Barranquillita	13.000	13.200	13.100	+

Cuadro 7. Mercados mayoristas. Precios de venta de carnes (continuación)
2018 (17 al 23 de noviembre)

Productos y mercados	Pesos por kilogramo			
	Mínimo	Máximo	Medio	Tendencia
Carne de res, sobrebarriga (continuación)				
Barranquilla, Granabastos	13.000	14.500	13.725	-
Bogotá D. C., Frigorífico Ble Ltda.	12.400	12.800	12.550	+
Bogotá D. C., Frigorífico Guadalupe	12.300	12.500	12.433	+
Bogotá D. C., Paloquemao	13.000	13.600	13.400	-
Bucaramanga, Frigoríficos	16.000	16.500	16.250	=
Buenaventura (Valle del Cauca)	13.600	14.000	13.867	+
Cali, Santa Helena	13.500	13.800	13.650	=
Cartagena, Bazurto	11.600	11.800	11.750	=
Cúcuta, Cenabastos	12.000	13.000	12.333	=
Cúcuta, La Nueva Sexta	13.000	13.500	13.167	=
Florencia (Caquetá)	13.000	13.000	13.000	=
Ibagué, Plaza La 21	12.000	13.400	12.550	=
Malambo (Atlántico), Carnes y carnes	14.000	14.000	14.000	-
Manizales, Centro Galerías	12.000	13.000	12.333	=
Medellín, Central Mayorista de Antioquia	14.500	18.100	16.033	+
Medellín, Plaza Minorista José María Villa	14.300	15.150	14.638	=
Montería, Mercado del Sur	12.000	12.000	12.000	=
Neiva, Surabastos	10.000	10.000	10.000	=
Palmira (Valle del Cauca)	13.400	14.000	13.625	+
Pasto, El Potrerillo	12.000	12.000	12.000	=
Pereira, La 41	14.000	14.000	14.000	=
Popayán, Plaza de mercado del barrio Bolívar	13.400	13.600	13.533	=
Sincelejo, Nuevo Mercado	11.000	11.000	11.000	=
Tuluá (Valle del Cauca)	14.800	15.000	14.933	=
Valledupar, Mercado Nuevo	12.000	13.000	12.667	+
Villavicencio, CAV	11.000	12.000	11.250	=
Menudencias de pollo				
Armenia, Mercar	3.500	5.000	4.033	=
Florencia (Caquetá)	1.800	1.800	1.800	=
Ibagué, Plaza La 21	1.100	1.200	1.133	+
Montería, Mercado del Sur	1.500	1.800	1.625	-
Neiva, Surabastos	1.400	1.600	1.500	+
Pasto, El Potrerillo	1.000	1.000	1.000	=
Popayán, Plaza de mercado del barrio Bolívar	1.200	1.200	1.200	=
Villavicencio, CAV	1.200	1.400	1.300	+
Muslos de pollo con rabadilla				
Medellín, Plaza Minorista José María Villa	4.800	5.000	4.900	+
Muslos de pollo sin rabadilla				
Arauca (Arauca)	5.500	5.600	5.517	-
Bogotá D. C., Corabastos	6.200	6.400	6.333	+
Bogotá D. C., Frigorífico Ble Ltda.	6.600	7.000	6.900	-
Muslos de pollo sin rabadilla (continuación)				
Bogotá D. C., Frigorífico Guadalupe	6.000	6.400	6.233	-
Bogotá D. C., Paloquemao	7.400	7.600	7.533	+
Bogotá D. C., Plaza Las Flores	4.800	5.600	5.167	=
Bucaramanga, Frigoríficos	5.850	7.800	6.883	=
Medellín, Central Mayorista de Antioquia	6.900	8.300	7.500	=
Pechuga de pollo				
Arauca (Arauca)	6.200	6.300	6.233	=
Armenia, Mercar	8.200	8.300	8.267	=
Barranquilla, Barranquillita	6.700	6.900	6.800	+
Barranquilla, Granabastos	6.500	7.700	7.100	+
Bogotá D. C., Frigorífico Ble Ltda.	9.000	9.300	9.133	+
Bogotá D. C., Frigorífico Guadalupe	8.000	8.800	8.400	=
Bogotá D. C., Paloquemao	8.600	9.200	8.867	-
Bogotá D. C., Plaza Las Flores	7.200	8.000	7.767	-
Bucaramanga, Frigoríficos	8.000	9.150	8.717	=
Buenaventura (Valle del Cauca)	7.600	8.000	7.867	=
Cali, Galería Alameda	7.400	7.800	7.600	=
Cali, Santa Helena	7.000	7.600	7.300	=
Cartagena, Bazurto	7.500	7.700	7.550	=
Cúcuta, Cenabastos	6.685	7.200	6.862	-
Florencia (Caquetá)	7.200	7.400	7.300	=
Ibagué, Plaza La 21	7.600	8.000	7.733	+
Manizales, Centro Galerías	7.000	8.000	7.667	=
Medellín, Central Mayorista de Antioquia	7.600	9.300	8.467	+
Medellín, Plaza Minorista José María Villa	6.800	7.000	6.950	+
Montería, Mercado del Sur	6.800	7.200	7.000	-
Neiva, Surabastos	7.400	7.600	7.467	-
Palmira (Valle del Cauca)	7.800	8.200	7.950	-
Pasto, El Potrerillo	9.600	10.000	9.800	=
Popayán, Plaza de mercado del barrio Bolívar	8.400	8.800	8.533	+
Santa Marta (Magdalena)	6.700	7.100	6.933	+
Sincelejo, Nuevo Mercado	7.400	7.400	7.400	=
Tuluá (Valle del Cauca)	8.800	10.000	9.267	=
Valledupar, Mercado Nuevo	6.500	6.500	6.500	=
Villavicencio, CAV	7.400	7.600	7.550	-
Pierna perril con rabadilla				
Arauca (Arauca)	4.000	5.700	4.567	-
Armenia, Mercar	5.600	5.800	5.667	=
Barranquilla, Barranquillita	3.400	3.500	3.475	=
Barranquilla, Granabastos	3.300	3.700	3.500	+
Bogotá D. C., Plaza Las Flores	4.800	5.600	5.167	-
Buenaventura (Valle del Cauca)	4.800	5.200	4.933	=
Cali, Galería Alameda	4.900	5.000	4.967	=
Cali, Santa Helena	4.800	5.200	5.050	=

Cuadro 7. Mercados mayoristas. Precios de venta de carnes (conclusión) 2018 (17 al 23 de noviembre)

Productos y mercados	Pesos por kilogramo			
	Mínimo	Máximo	Medio	Tendencia
Pierna pernil con rabadilla (continuación)				
Cartagena, Bazaruto	4.000	4.200	4.150	+
Cúcuta, Cenabastos	3.944	4.288	4.144	+
Florencia (Caquetá)	5.100	5.300	5.200	=
Ibagué, Plaza La 21	5.600	5.800	5.733	+
Medellín, Central Mayorista de Antioquia	4.800	5.000	4.933	=
Medellín, Plaza Minorista José María Villa	4.000	4.000	4.000	=
Montería, Mercado del Sur	3.600	3.800	3.675	+
Neiva, Surabastos	4.800	5.400	5.200	+
Palmira (Valle del Cauca)	5.200	5.400	5.300	=
Pasto, El Potrerillo	5.600	6.000	5.800	=
Santa Marta (Magdalena)	3.300	3.500	3.367	=
Sincelejo, Nuevo Mercado	4.000	4.000	4.000	=
Tuluá (Valle del Cauca)	5.300	5.600	5.500	=
Valledupar, Mercado Nuevo	3.200	3.400	3.267	=
Villavicencio, CAV	5.200	5.400	5.250	-
Pierna pernil sin rabadilla				
Bogotá D. C., Corabastos	6.400	6.600	6.467	-
Bogotá D. C., Frigorífico Ble Ltda.	6.900	7.400	7.183	-
Bogotá D. C., Frigorífico Guadalupe	6.000	6.400	6.233	+
Bogotá D. C., Paloquemao	7.400	7.600	7.533	+
Bogotá D. C., Plaza Las Flores	5.600	6.200	5.900	-
Bucaramanga, Frigoríficos	6.500	7.050	6.850	=
Piernas de pollo				
Armenia, Mercar	7.200	7.600	7.400	+
Bogotá D. C., Corabastos	6.600	6.800	6.733	-
Bogotá D. C., Frigorífico Ble Ltda.	8.500	8.800	8.650	+
Bogotá D. C., Frigorífico Guadalupe	6.600	7.000	6.833	+
Bogotá D. C., Paloquemao	7.600	7.800	7.667	=
Bogotá D. C., Plaza Las Flores	5.600	6.800	6.200	+
Bucaramanga, Frigoríficos	6.000	7.900	7.000	=
Cali, Santa Helena	5.400	6.000	5.700	=
Cartagena, Bazaruto	7.200	7.500	7.425	+
Cúcuta, Cenabastos	5.658	6.800	6.086	=
Manizales, Centro Galerías	4.500	5.000	4.733	=
Medellín, Central Mayorista de Antioquia	6.900	7.600	7.267	=
Medellín, Plaza Minorista José María Villa	4.800	5.000	4.850	+
Palmira (Valle del Cauca)	6.400	6.800	6.600	+

TENDENCIAS

---	-
Variación mayor al -20 %	Variación entre 0 % y -10 %
--	=
Variación entre -10 % y -20 %	Variación igual a 0 %

Productos y mercados	Pesos por kilogramo			
	Mínimo	Máximo	Medio	Tendencia
Piernas de pollo (continuación)				
Tuluá (Valle del Cauca)	6.400	6.800	6.667	=
Valledupar, Mercado Nuevo	5.300	5.500	5.400	=
Pollo entero congelado sin vísceras				
Arauca (Arauca)	6.000	6.200	6.133	=
Barranquilla, Barranquillita	4.000	4.200	4.125	+
Barranquilla, Granabastos	4.000	4.500	4.250	-
Bucaramanga, Frigoríficos	6.300	6.300	6.300	=
Cali, Galería Alameda	6.200	6.400	6.333	=
Cali, Santa Helena	5.600	6.000	5.850	=
Cartagena, Bazaruto	4.500	4.600	4.525	=
Medellín, Central Mayorista de Antioquia	5.900	6.500	6.267	=
Montería, Mercado del Sur	4.500	4.600	4.525	=
Popayán, Plaza de mercado del barrio Bolívar	6.400	6.600	6.533	+
Santa Marta (Magdalena)	3.800	4.100	3.967	=
Valledupar, Mercado Nuevo	4.300	4.500	4.367	-
Pollo entero fresco con vísceras				
Ibagué, Plaza La 21	5.600	5.800	5.733	+
Pollo entero fresco sin vísceras				
Armenia, Mercar	6.000	6.500	6.267	-
Bogotá D. C., Corabastos	6.000	6.600	6.333	-
Bogotá D. C., Frigorífico Ble Ltda.	5.800	6.200	6.033	+
Bogotá D. C., Frigorífico Guadalupe	5.900	6.200	6.017	-
Bogotá D. C., Paloquemao	6.600	7.000	6.800	=
Bogotá D. C., Plaza Las Flores	5.600	6.200	5.800	-
Bucaramanga, Frigoríficos	6.400	6.400	6.400	=
Cúcuta, Cenabastos	5.150	5.260	5.192	-
Ibagué, Plaza La 21	6.000	6.200	6.067	-
Palmira (Valle del Cauca)	6.000	6.400	6.250	=
Pasto, El Potrerillo	5.200	5.600	5.400	=
Sincelejo, Nuevo Mercado	5.400	5.400	5.400	=
Tuluá (Valle del Cauca)	6.800	7.200	7.000	=
Villavicencio, CAV	5.600	5.900	5.725	+
Rabadillas de pollo				
Armenia, Mercar	2.100	2.300	2.200	=
Bucaramanga, Frigoríficos	2.450	2.850	2.650	=
Manizales, Centro Galerías	1.700	2.000	1.850	=

+	+++
Variación entre 0 % y 10 %	Variación mayor al 20 %
++	n. d.
Variación entre 10 % y 20 %	No determinado

Cuadro 8. Mercados mayoristas. Precios de venta de pescados 2018 (17 al 23 de noviembre)

Productos y mercados	Pesos por kilogramo			Tendencia
	Mínimo	Máximo	Medio	
Almejas con concha				
Cali, Galería Alameda	7.000	8.000	7.500	=
Cali, Santa Helena	7.400	7.600	7.500	=
Medellín, Central Mayorista de Antioquia	7.400	7.900	7.567	=
Almejas sin concha				
Cali, Galería Alameda	14.000	16.800	15.267	=
Cali, Santa Helena	11.800	12.800	12.367	+
Medellín, Central Mayorista de Antioquia	17.000	18.000	17.333	=
Palmira (Valle del Cauca)	13.000	15.000	13.750	+
Bagre rayado en postas congelado				
Armenia, Mercar	24.000	24.000	24.000	=
Manizales, Centro Galerías	22.000	24.000	23.000	=
Medellín, Central Mayorista de Antioquia	17.000	18.000	17.667	=
Tunja, Complejo de Servicios del Sur	16.000	18.000	17.000	-
Villavicencio, CAV	16.000	17.000	16.750	=
Bagre rayado entero congelado				
Bogotá D. C., Plaza Las Flores	11.200	12.000	11.750	-
Cali, Galería Alameda	19.600	22.000	20.867	=
Cali, Santa Helena	15.200	15.700	15.467	=
Palmira (Valle del Cauca)	15.800	17.000	16.150	+
Pereira, Mercasa	21.000	21.200	21.100	=
Popayán, Plaza de mercado del barrio Bolívar	17.000	17.800	17.267	=
Yopal (Casanare)	10.000	11.000	10.500	n.d.
Bagre rayado entero fresco				
Arauca (Arauca)	9.000	10.000	9.500	-
Bogotá D. C., Plaza Las Flores	10.800	11.600	11.200	-
Bucaramanga, Centroabastos	12.800	13.600	13.200	-
Cúcuta, La Nueva Sexta	11.000	14.000	12.667	-
Florencia (Caquetá)	15.000	16.000	15.500	=
Ibagué, Plaza La 21	12.800	13.600	13.333	=
Montería, Mercado del Sur	10.000	10.000	10.000	+++
Neiva, Surabastos	10.000	10.400	10.200	-
Valledupar, Mercado Nuevo	12.000	12.000	12.000	-
Villavicencio, CAV	12.600	13.000	12.900	-
Basa, filete congelado importado				
Bogotá D. C., Corabastos	9.800	10.000	9.950	+
Bogotá D. C., Paloquemao	12.000	12.000	12.000	+
Bogotá D. C., Plaza Las Flores	9.100	9.500	9.296	-
Bucaramanga, Centroabastos	8.000	8.000	8.000	=
Cali, Galería Alameda	10.000	15.000	12.333	++

Productos y mercados	Pesos por kilogramo			Tendencia
	Mínimo	Máximo	Medio	
Basa, filete congelado importado (continuación)				
Cali, Santa Helena	8.800	9.000	8.900	=
Cúcuta, La Nueva Sexta	8.000	8.500	8.250	-
Medellín, Central Mayorista de Antioquia	9.000	10.000	9.500	=
Palmira (Valle del Cauca)	9.000	10.000	9.375	+
Blanquillo entero fresco				
Bogotá D. C., Plaza Las Flores	8.000	9.200	8.500	n.d.
Bucaramanga, Centroabastos	10.400	10.400	10.400	-
Montería, Mercado del Sur	8.000	8.000	8.000	=
Valledupar, Mercado Nuevo	10.000	10.000	10.000	=
Bocachico criollo fresco				
Arauca (Arauca)	6.000	8.000	7.500	-
Cúcuta, La Nueva Sexta	7.000	7.500	7.250	-
Montería, Mercado del Sur	10.000	10.000	10.000	=
Neiva, Surabastos	10.400	10.400	10.400	n.d.
Valledupar, Mercado Nuevo	12.000	12.000	12.000	-
Villavicencio, CAV	11.000	12.000	11.500	-
Bocachico importado congelado				
Armenia, Mercar	8.000	8.400	8.267	=
Barranquilla, Barranquillita	9.200	9.300	9.275	=
Bogotá D. C., Plaza Las Flores	6.500	7.700	6.901	-
Cali, Galería Alameda	8.400	10.000	9.133	=
Cali, Santa Helena	7.400	7.500	7.467	=
Cartagena, Bazurto	7.800	8.000	7.950	=
Cúcuta, La Nueva Sexta	7.000	8.000	7.250	=
Manizales, Centro Galerías	6.500	7.000	6.750	=
Medellín, Central Mayorista de Antioquia	8.500	9.000	8.833	=
Montería, Mercado del Sur	7.500	7.500	7.500	+
Palmira (Valle del Cauca)	6.200	7.000	6.550	+
Pereira, Mercasa	6.400	6.600	6.500	=
Popayán, Plaza de mercado del barrio Bolívar	7.400	7.800	7.667	+
Santa Marta (Magdalena)	7.000	7.500	7.125	-
Sincelejo, Nuevo Mercado	6.500	6.500	6.500	=
Tuluá (Valle del Cauca)	8.000	8.500	8.250	=
Valledupar, Mercado Nuevo	7.250	7.250	7.250	=
Cachama de cultivo fresca				
Bogotá D. C., Plaza Las Flores	6.000	6.400	6.200	-
Bucaramanga, Centroabastos	7.600	7.600	7.600	=
Cúcuta, La Nueva Sexta	7.000	7.500	7.417	+
Ibagué, Plaza La 21	6.800	7.200	7.067	=
Montería, Mercado del Sur	6.500	6.500	6.500	=
Villavicencio, CAV	7.000	7.000	7.000	=
Yopal (Casanare)	7.000	7.000	7.000	=

Cuadro 8. Mercados mayoristas. Precios de venta de pescados (continuación)
2018 (17 al 23 de noviembre)

Productos y mercados	Pesos por kilogramo			
	Mínimo	Máximo	Medio	Tendencia
Calamar anillos				
Bogotá D. C., Corabastos	22.000	24.000	22.875	+
Bogotá D. C., Paloquemao	28.000	28.000	28.000	+
Cali, Galería Alameda	20.000	22.000	21.000	=
Cali, Santa Helena	21.800	23.000	22.267	=
Medellín, Central Mayorista de Antioquia	24.000	24.500	24.167	=
Tuluá (Valle del Cauca)	13.400	14.000	13.700	=
Calamar blanco entero				
Bogotá D. C., Corabastos	11.000	12.000	11.625	+
Bogotá D. C., Paloquemao	17.200	17.600	17.467	+
Bogotá D. C., Plaza Las Flores	9.000	10.500	9.750	n.d.
Cali, Galería Alameda	12.000	14.000	13.000	=
Cali, Santa Helena	12.000	13.800	12.933	=
Palmira (Valle del Cauca)	12.000	13.500	12.500	+
Calamar morado entero				
Bogotá D. C., Corabastos	15.800	16.000	15.950	+
Cali, Galería Alameda	13.500	16.000	14.833	=
Cali, Santa Helena	14.800	15.300	15.033	=
Tuluá (Valle del Cauca)	13.000	15.000	14.000	=
Camarón tigre precocido seco				
Cali, Galería Alameda	30.000	32.000	31.000	=
Cali, Santa Helena	32.000	33.800	32.933	=
Medellín, Central Mayorista de Antioquia	35.000	37.000	35.667	=
Popayán, Plaza de mercado del barrio Bolívar	34.000	35.000	34.600	-
Tuluá (Valle del Cauca)	30.000	30.000	30.000	=
Camarón tifi precocido seco				
Armenia, Mercar	32.000	32.000	32.000	=
Bogotá D. C., Corabastos	27.000	28.000	27.333	+
Bogotá D. C., Paloquemao	32.500	33.000	32.833	+
Pereira, Mercasa	13.700	14.500	14.100	=
Popayán, Plaza de mercado del barrio Bolívar	18.000	19.000	18.667	+
Capaz Magdalena fresco				
Bogotá D. C., Plaza Las Flores	5.600	6.400	6.050	n.d.
Tunja, Complejo de Servicios del Sur	12.000	12.000	12.000	-
Cazuela de mariscos (paquete)				
Bogotá D. C., Corabastos	10.800	11.000	10.950	+
Bogotá D. C., Paloquemao	16.000	17.000	16.333	+
Medellín, Central Mayorista de Antioquia	22.000	24.000	23.333	=

Productos y mercados	Pesos por kilogramo			
	Mínimo	Máximo	Medio	Tendencia
Corvina, filete congelado nacional				
Buenaventura (Valle del Cauca)	30.000	30.000	30.000	=
Cali, Galería Alameda	30.000	34.000	32.000	=
Cali, Santa Helena	31.000	33.000	32.000	=
Langostino U12				
Medellín, Central Mayorista de Antioquia	92.000	96.000	93.333	=
Langostino 16-20				
Bogotá D. C., Corabastos	60.000	60.000	60.000	-
Buenaventura (Valle del Cauca)	46.000	50.000	48.000	=
Cali, Santa Helena	45.600	48.000	46.867	=
Merluza, filete importado				
Armenia, Mercar	12.400	13.000	12.800	=
Cali, Galería Alameda	14.000	15.000	14.667	=
Cali, Santa Helena	9.200	9.700	9.467	=
Medellín, Central Mayorista de Antioquia	10.000	12.000	10.733	+
Palmira (Valle del Cauca)	11.000	11.800	11.450	+
Merluza, filete nacional				
Bogotá D. C., Corabastos	30.000	32.000	30.500	-
Bogotá D. C., Paloquemao	37.000	38.000	37.400	+
Cali, Galería Alameda	35.000	40.000	37.333	=
Cali, Santa Helena	27.000	29.000	28.000	=
Mojarra lora entera congelada				
Armenia, Mercar	10.000	10.000	10.000	=
Barranquilla, Barranquillita	6.100	6.300	6.200	-
Cartagena, Bazurto	7.000	7.300	7.175	=
Mojarra lora entera fresca				
Barranquilla, Barranquillita	6.800	7.200	7.000	-
Cartagena, Bazurto	7.800	8.000	7.950	=
Sincelejo, Nuevo Mercado	6.000	6.000	6.000	=
Valledupar, Mercado Nuevo	7.000	8.000	7.500	=
Nicuro fresco				
Bogotá D. C., Plaza Las Flores	6.000	7.200	6.483	n.d.
Tunja, Complejo de Servicios del Sur	9.000	10.000	9.667	+
Villavicencio, CAV	12.000	13.000	12.250	-
Palmitos de mar				
Bogotá D. C., Corabastos	10.500	11.000	10.875	-
Bogotá D. C., Paloquemao	13.000	13.000	13.000	+
Medellín, Central Mayorista de Antioquia	11.000	13.000	12.133	=

Cuadro 8. Mercados mayoristas. Precios de venta de pescados (continuación)
2018 (17 al 23 de noviembre)

Productos y mercados	Pesos por kilogramo			
	Mínimo	Máximo	Medio	Tendencia
Pargo rojo entero congelado				
Armenia, Mercar	24.000	25.000	24.333	+
Bogotá D. C., Corabastos	24.000	26.000	25.000	-
Cali, Galería Alameda	15.000	18.000	16.667	=
Cali, Santa Helena	14.800	15.300	15.100	=
Medellín, Central Mayorista de Antioquia	23.000	25.000	23.667	=
Palmira (Valle del Cauca)	16.500	17.000	16.875	+
Tuluá (Valle del Cauca)	17.400	18.000	17.700	=
Pargo rojo entero fresco				
Cartagena, Bazurto	20.000	22.000	21.000	+
Santa Marta (Magdalena)	14.000	16.000	15.000	=
Valledupar, Mercado Nuevo	24.000	24.000	24.000	=
Pargo rojo platero				
Buenaventura (Valle del Cauca)	18.000	20.000	19.000	=
Cartagena, Bazurto	19.000	20.000	19.750	-
Popayán, Plaza de mercado del barrio Bolívar	17.000	18.000	17.667	=
Santa Marta (Magdalena)	18.000	24.000	20.750	-
Pescado cabezas				
Armenia, Mercar	3.400	3.600	3.533	=
Bogotá D. C., Paloquemao	6.800	7.000	6.933	+
Cali, Galería Alameda	4.000	6.000	5.000	=
Cali, Santa Helena	6.000	6.000	6.000	=
Palmira (Valle del Cauca)	6.500	7.000	6.625	-
Pereira, Mercasa	2.350	2.500	2.425	=
Popayán, Plaza de mercado del barrio Bolívar	4.600	5.000	4.733	=
Róbalo, filete congelado				
Armenia, Mercar	14.000	14.400	14.133	+
Medellín, Central Mayorista de Antioquia	36.000	40.000	38.000	=
Salmón, filete congelado				
Armenia, Mercar	40.000	42.000	41.333	=
Bogotá D. C., Corabastos	33.000	36.000	34.500	-
Bogotá D. C., Paloquemao	45.000	46.000	45.667	-
Cali, Galería Alameda	35.000	36.000	35.667	=
Cali, Santa Helena	35.000	37.000	36.000	=
Medellín, Central Mayorista de Antioquia	38.000	40.000	39.333	=
Palmira (Valle del Cauca)	33.000	35.500	34.250	-
Popayán, Plaza de mercado del barrio Bolívar	38.000	40.000	38.667	=
Sierra entera congelada				
Armenia, Mercar	15.000	16.000	15.533	+
Bogotá D. C., Paloquemao	17.000	17.000	17.000	-

Productos y mercados	Pesos por kilogramo			
	Mínimo	Máximo	Medio	Tendencia
Sierra entera congelada (continuación)				
Bogotá D. C., Plaza Las Flores	12.000	12.500	12.250	n.d.
Buenaventura (Valle del Cauca)	11.000	12.000	11.667	=
Cali, Galería Alameda	13.000	15.000	14.000	=
Cali, Santa Helena	11.700	12.600	12.167	=
Cartagena, Bazurto	14.000	14.200	14.067	-
Medellín, Central Mayorista de Antioquia	16.000	17.000	16.333	=
Palmira (Valle del Cauca)	13.000	14.500	13.875	+
Santa Marta (Magdalena)	20.000	22.000	21.500	=
Tilapia, filete congelado				
Bogotá D. C., Corabastos	14.000	14.500	14.125	+
Cali, Galería Alameda	14.000	16.000	15.000	=
Cali, Santa Helena	12.600	13.000	12.800	=
Medellín, Central Mayorista de Antioquia	15.000	16.000	15.667	=
Palmira (Valle del Cauca)	12.800	14.000	13.200	+
Popayán, Plaza de mercado del barrio Bolívar	12.200	13.000	12.533	+
Tuluá (Valle del Cauca)	14.000	14.800	14.400	=
Tilapia, lomitos				
Medellín, Central Mayorista de Antioquia	6.000	7.000	6.333	=
Tilapia roja entera congelada				
Barranquilla, Barranquillita	6.500	6.700	6.575	=
Cali, Galería Alameda	10.500	12.000	11.167	=
Cali, Santa Helena	9.500	10.000	9.733	=
Cartagena, Bazurto	8.200	8.500	8.325	-
Medellín, Central Mayorista de Antioquia	9.500	11.000	10.333	=
Palmira (Valle del Cauca)	8.000	9.500	8.625	+
Pasto, El Potrerillo	11.000	12.000	11.333	-
Pereira, Mercasa	8.850	9.500	9.175	=
Popayán, Plaza de mercado del barrio Bolívar	10.600	11.000	10.733	+
Santa Marta (Magdalena)	9.000	10.000	9.625	=
Tuluá (Valle del Cauca)	10.000	10.400	10.200	=
Tilapia roja entera fresca				
Arauca (Arauca)	10.000	12.000	11.000	n.d.
Barranquilla, Barranquillita	7.800	8.000	7.950	-
Bogotá D. C., Paloquemao	17.200	17.600	17.467	+
Bogotá D. C., Plaza Las Flores	6.800	7.200	6.900	+
Bucaramanga, Centroabastos	7.600	8.000	7.800	=
Cartagena, Bazurto	8.600	8.900	8.775	=
Cúcuta, La Nueva Sexta	7.000	7.500	7.375	+
Florencia (Caquetá)	10.000	10.000	10.000	=
Ibagué, Plaza La 21	6.800	7.200	6.933	=

Cuadro 8. Mercados mayoristas. Precios de venta de pescados (conclusión)
2018 (17 al 23 de noviembre)

Productos y mercados	Pesos por kilogramo			
	Precios			Tenden-
	Mínimo	Máximo	Medio	cia
Tilapia roja entera fresca (continuación)				
Montería, Mercado del Sur	7.000	7.000	7.000	=
Neiva, Surabastos	5.600	6.800	6.133	-
Tunja, Complejo de Servicios del Sur	10.000	10.000	10.000	=
Valledupar, Mercado Nuevo	9.000	9.000	9.000	+
Villavicencio, CAV	7.600	8.000	7.900	+
Yopal (Casanare)	6.500	7.000	6.833	-
Toyo blanco, filete congelado				
Bogotá D. C., Paloquemao	16.000	17.000	16.467	+
Cali, Santa Helena	9.800	10.000	9.933	=
Palmira (Valle del Cauca)	11.500	12.500	12.000	+
Popayán, Plaza de mercado del barrio Bolívar	10.000	11.000	10.333	-
Tuluá (Valle del Cauca)	12.000	12.000	12.000	=

TENDENCIAS

---	-
Variación mayor al -20 %	Variación entre 0 % y -10 %
--	=
Variación entre -10 % y -20 %	Variación igual a 0 %

Productos y mercados	Pesos por kilogramo			
	Precios			Tenden-
	Mínimo	Máximo	Medio	cia
Trucha en corte mariposa				
Armenia, Mercar	14.000	14.000	14.000	=
Bogotá D. C., Corabastos	12.000	12.500	12.250	-
Bogotá D. C., Paloquemao	17.000	17.600	17.400	-
Bogotá D. C., Plaza Las Flores	11.000	12.000	11.229	-
Cali, Galería Alameda	15.000	16.000	15.667	=
Cali, Santa Helena	15.500	17.600	16.567	=
Manizales, Centro Galerías	14.000	17.000	15.500	=
Medellín, Central Mayorista de Antioquia	14.800	17.000	15.933	=
Palmira (Valle del Cauca)	13.000	14.000	13.375	-
Pereira, Mercasa	13.000	14.000	13.500	=
Popayán, Plaza de mercado del barrio Bolívar	16.000	16.000	16.000	+
Trucha entera fresca				
Pasto, El Potrerillo	11.000	12.000	11.667	=

+	+++
Variación entre 0 % y 10 %	Variación mayor al 20 %
++	n. d.
Variación entre 10 % y 20 %	No determinado

Cuadro 9. Mercados mayoristas. Precios de venta de productos procesados 2018 (17 al 23 de noviembre)

Productos y mercados	Pesos por kilogramo			
	Mínimo	Máximo	Medio	Tendencia
Aceite girasol				
Barranquilla, Barranquillita	8.500	8.583	8.546	-
Barranquilla, Granabastos	8.317	9.200	8.634	+
Cartagena, Bazurto	6.944	7.037	7.014	=
Montería, Mercado del Sur	6.667	6.833	6.771	-
Pereira, Mercasa	8.755	9.500	9.128	=
Santa Marta (Magdalena)	10.556	10.556	10.556	=
Sincelejo, Nuevo Mercado	6.208	6.333	6.273	=
Valledupar, Mercado Nuevo	7.500	8.000	7.722	=
Aceite vegetal mezcla				
Armenia, Mercar	5.417	5.583	5.500	+
Barranquilla, Barranquillita	4.325	4.417	4.363	-
Barranquilla, Granabastos	3.904	4.333	4.144	-
Bogotá D. C., Corabastos	4.558	4.667	4.631	+
Bogotá D. C., Paloquemao	4.750	4.833	4.806	-
Bucaramanga, Centroabastos	4.352	5.111	4.772	-
Bucaramanga, Mercados del centro	4.620	5.343	4.992	=
Buenaventura (Valle del Cauca)	4.908	5.859	5.258	=
Cali, La Floresta	5.417	6.167	5.792	=
Cali, Santa Helena	5.325	5.833	5.590	=
Cali, Siloé	5.750	6.250	5.979	=
Cartagena, Bazurto	4.333	4.583	4.479	=
Cartago (Valle del Cauca)	4.750	5.250	5.042	=
Cúcuta, Cenabastos	4.120	4.630	4.282	-
Cúcuta, La Nueva Sexta	3.854	4.167	4.010	-
Florencia (Caquetá)	3.792	4.167	3.958	=
Ibagué, Plaza La 21	4.583	4.642	4.613	=
Manizales, Centro Galerías	4.917	5.792	5.249	-
Medellín, Central Mayorista de Antioquia	4.433	4.596	4.528	=
Medellín, Plaza Minorista José María Villa	5.000	5.333	5.194	=
Montería, Mercado del Sur	4.333	4.500	4.417	-
Neiva, Surabastos	4.667	5.333	5.021	-
Palmira (Valle del Cauca)	4.800	5.900	5.281	-
Pamplona (Norte de Santander)	3.889	4.167	4.043	-
Pasto, El Potrerillo	3.667	3.917	3.771	=
Popayán, Plaza de mercado del barrio Bolívar	3.917	4.083	3.986	=
Santa Marta (Magdalena)	4.917	5.333	5.163	=
Sincelejo, Nuevo Mercado	3.833	4.125	3.969	=
Tuluá (Valle del Cauca)	4.692	5.450	5.029	=
Valledupar, Mercado Nuevo	4.500	4.667	4.556	=
Villavicencio, CAV	4.167	6.125	5.127	+
Arveja enlatada				
Barranquilla, Barranquillita	6.015	6.116	6.070	-
Medellín, Central Mayorista de Antioquia	6.624	6.940	6.784	+
Medellín, Plaza Minorista José María Villa	8.333	8.681	8.519	=
Arveja enlatada (continuación)				
Santa Marta (Magdalena)	6.183	6.774	6.626	=
Valledupar, Mercado Nuevo	8.333	9.306	8.657	=
Avena en hojuelas				
Armenia, Mercar	7.083	7.500	7.361	+
Barranquilla, Barranquillita	7.292	7.500	7.411	-
Barranquilla, Granabastos	7.250	7.417	7.307	+
Bogotá D. C., Corabastos	7.167	7.333	7.278	-
Bogotá D. C., Paloquemao	7.500	7.667	7.556	-
Bogotá D. C., Plaza España	7.340	7.500	7.447	-
Bucaramanga, Centroabastos	7.000	7.167	7.083	=
Bucaramanga, Mercados del centro	6.967	7.000	6.989	=
Cali, La Floresta	7.000	7.188	7.090	=
Cali, Santa Helena	6.750	6.875	6.799	=
Cali, Siloé	7.208	7.500	7.354	=
Cartagena, Bazurto	6.771	6.875	6.797	=
Cartago (Valle del Cauca)	7.292	7.500	7.417	=
Cúcuta, Cenabastos	6.875	7.167	6.986	+
Cúcuta, La Nueva Sexta	6.833	7.000	6.889	+
Ibagué, Plaza La 21	7.300	7.767	7.508	=
Neiva, Surabastos	7.250	7.583	7.444	-
Palmira (Valle del Cauca)	7.500	8.000	7.677	+
Pamplona (Norte de Santander)	6.500	6.667	6.611	-
Pereira, Mercasa	7.100	7.100	7.100	=
Popayán, Plaza de mercado del barrio Bolívar	6.083	6.333	6.194	-
Santa Marta (Magdalena)	6.667	7.500	7.031	=
Sincelejo, Nuevo Mercado	6.667	7.135	6.904	+
Tuluá (Valle del Cauca)	7.083	7.552	7.295	=
Valledupar, Mercado Nuevo	5.167	5.500	5.333	=
Villavicencio, CAV	7.083	7.396	7.260	=
Avena molida				
Bogotá D. C., Corabastos	7.167	7.333	7.278	-
Bogotá D. C., Paloquemao	7.500	7.667	7.556	-
Bogotá D. C., Plaza España	7.340	7.500	7.447	-
Cali, La Floresta	7.000	7.188	7.090	=
Cali, Santa Helena	6.750	6.875	6.799	=
Cali, Siloé	7.208	7.500	7.354	=
Ibagué, Plaza La 21	7.300	7.767	7.567	-
Neiva, Surabastos	7.250	7.583	7.444	-
Palmira (Valle del Cauca)	7.500	8.000	7.677	+
Pereira, Mercasa	7.100	7.100	7.100	=
Popayán, Plaza de mercado del barrio Bolívar	6.167	6.333	6.250	=
Tuluá (Valle del Cauca)	7.083	7.552	7.295	=
Villavicencio, CAV	7.083	7.396	7.260	=
Azúcar morena				
Bogotá D. C., Corabastos	2.120	2.240	2.170	+

Cuadro 9. Mercados mayoristas. Precios de venta de productos procesados (continuación)
2018 (17 al 23 de noviembre)

Productos y mercados	Pesos por kilogramo			
	Mínimo	Máximo	Medio	Tendencia
Azúcar morena (continuación)				
Bogotá D. C., Plaza España	2.304	2.320	2.315	+
Cali, La Floresta	2.720	2.880	2.800	=
Cali, Santa Helena	2.560	2.640	2.600	=
Cali, Siloé	2.720	2.800	2.760	=
Cartago (Valle del Cauca)	2.000	2.100	2.033	+
Ibagué, Plaza La 21	1.980	2.104	2.031	+
Medellín, Central Mayorista de Antioquia	2.060	2.120	2.095	=
Medellín, Plaza Minorista José María Villa	2.240	2.360	2.293	+
Pamplona (Norte de Santander)	2.400	2.400	2.400	++
Pasto, El Potrerillo	2.560	2.600	2.580	=
Tuluá (Valle del Cauca)	2.000	2.080	2.056	+
Azúcar refinada				
Barranquilla, Barranquillita	2.200	2.240	2.223	+
Barranquilla, Granabastos	1.908	2.200	2.066	=
Bogotá D. C., Plaza Las Flores	2.040	2.140	2.087	-
Bucaramanga, Centroabastos	2.375	2.500	2.431	+
Bucaramanga, Mercados del centro	2.292	2.417	2.361	+
Cartagena, Bazaruto	2.240	2.400	2.360	-
Cúcuta, Cenabastos	2.400	2.720	2.507	-
Ibagué, Plaza La 21	2.000	2.088	2.042	-
Medellín, Central Mayorista de Antioquia	2.040	2.100	2.075	=
Montería, Mercado del Sur	1.860	1.920	1.890	+
Neiva, Surabastos	1.920	2.000	1.960	-
Pamplona (Norte de Santander)	2.100	2.120	2.110	+
Pasto, El Potrerillo	2.000	2.040	2.020	+
Santa Marta (Magdalena)	1.880	2.120	2.000	=
Sincelejo, Nuevo Mercado	2.224	2.400	2.312	=
Valledupar, Mercado Nuevo	2.080	2.160	2.107	+
Villavicencio, CAV	2.360	2.400	2.390	+
Azúcar sulfitada				
Armenia, Mercar	1.800	1.840	1.827	=
Barranquilla, Barranquillita	1.800	1.840	1.822	+
Barranquilla, Granabastos	1.824	1.864	1.842	+
Bogotá D. C., Corabastos	1.920	1.960	1.945	-
Bogotá D. C., Paloquemao	2.160	2.240	2.213	-
Bogotá D. C., Plaza España	1.964	1.994	1.976	+
Bucaramanga, Centroabastos	2.180	2.200	2.187	+
Bucaramanga, Mercados del centro	1.980	2.100	2.033	+
Buenaventura (Valle del Cauca)	1.718	1.950	1.796	=
Cali, La Floresta	1.900	1.940	1.927	+
Cali, Santa Helena	1.860	1.900	1.880	+
Cali, Siloé	1.880	1.880	1.880	+
Cartagena, Bazaruto	1.660	1.720	1.695	=
Cartago (Valle del Cauca)	1.860	1.900	1.880	+
Ibagué, Plaza La 21	1.880	1.900	1.895	=
Azúcar sulfitada (continuación)				
Manizales, Centro Galerías	2.000	2.100	2.033	=
Medellín, Central Mayorista de Antioquia	1.900	1.930	1.908	=
Palmira (Valle del Cauca)	1.900	1.960	1.915	+
Popayán, Plaza de mercado del barrio Bolívar	1.880	1.920	1.900	=
Santa Marta (Magdalena)	1.800	1.860	1.840	=
Sincelejo, Nuevo Mercado	1.840	1.880	1.855	+
Tuluá (Valle del Cauca)	1.850	1.900	1.883	+
Valledupar, Mercado Nuevo	1.860	1.880	1.873	+
Villavicencio, CAV	2.060	2.100	2.085	+
Bocadillo veleño				
Bogotá D. C., Corabastos	222	236	233	+
Bogotá D. C., Paloquemao	250	264	259	-
Café instantáneo				
Barranquilla, Barranquillita	75.000	75.980	75.453	-
Barranquilla, Granabastos	75.294	76.471	75.907	-
Bogotá D. C., Corabastos	67.647	69.608	68.627	-
Bogotá D. C., Plaza España	72.500	75.098	73.709	+
Buenaventura (Valle del Cauca)	82.549	86.082	84.563	=
Cali, La Floresta	85.833	88.333	87.222	=
Cali, Santa Helena	77.386	81.307	79.564	=
Cali, Siloé	86.667	87.500	87.083	=
Cartagena, Bazaruto	72.549	73.529	73.162	-
Cartago (Valle del Cauca)	70.000	73.333	71.444	=
Cúcuta, Cenabastos	73.529	76.471	74.673	+
Florencia (Cauquetá)	72.353	72.941	72.647	=
Medellín, Central Mayorista de Antioquia	81.078	82.876	81.740	=
Medellín, Plaza Minorista José María Villa	79.085	84.967	81.917	=
Neiva, Surabastos	68.627	70.588	69.935	=
Palmira (Valle del Cauca)	85.294	87.647	86.324	+
Pamplona (Norte de Santander)	67.157	68.627	67.810	-
Pasto, El Potrerillo	81.699	83.660	82.680	=
Popayán, Plaza de mercado del barrio Bolívar	79.085	81.765	80.632	=
Santa Marta (Magdalena)	70.588	77.451	75.245	=
Sincelejo, Nuevo Mercado	74.510	75.490	75.159	=
Tuluá (Valle del Cauca)	82.353	84.248	83.290	=
Valledupar, Mercado Nuevo	67.647	67.647	67.647	=
Café molido				
Armenia, Mercar	16.000	16.400	16.267	=
Barranquilla, Barranquillita	16.900	17.000	16.967	+
Barranquilla, Granabastos	16.033	16.800	16.527	=
Bogotá D. C., Corabastos	15.500	16.000	15.750	+
Bogotá D. C., Paloquemao	15.333	15.667	15.444	-

Cuadro 9. Mercados mayoristas. Precios de venta de productos procesados (continuación)
2018 (17 al 23 de noviembre)

Productos y mercados	Pesos por kilogramo				Tendencia	Productos y mercados	Pesos por kilogramo				Tendencia
	Mínimo	Máximo	Medio				Mínimo	Máximo	Medio		
Café molido (continuación)						Chocolate dulce (continuación)					
Bogotá D. C., Plaza España	15.260	16.000	15.626	-		Bucaramanga, Mercados del centro	9.600	9.652	9.617	=	
Bucaramanga, Centroabastos	16.333	16.600	16.444	-		Cartagena, Bazurto	13.200	13.500	13.400	=	
Bucaramanga, Mercados del centro	15.552	16.032	15.861	=		Cúcuta, Cenabastos	10.583	10.917	10.736	-	
Cali, La Floresta	15.040	15.200	15.120	=		Cúcuta, La Nueva Sexta	10.708	11.000	10.854	n.d.	
Cali, Santa Helena	14.960	15.120	15.040	=		Florencia (Caquetá)	9.904	10.252	10.078	=	
Cali, Siloé	14.960	15.040	15.000	=		Ibagué, Plaza La 21	10.300	10.600	10.475	=	
Cartagena, Bazurto	15.333	15.417	15.396	=		Montería, Mercado del Sur	12.500	13.000	12.875	=	
Cartago (Valle del Cauca)	14.368	15.040	14.789	-		Neiva, Surabastos	9.583	9.750	9.667	-	
Cúcuta, Cenabastos	16.333	17.000	16.569	-		Pamplona (Norte de Santander)	10.083	10.417	10.236	+	
Florencia (Caquetá)	16.100	16.600	16.350	=		Santa Marta (Magdalena)	10.083	11.000	10.671	=	
Ibagué, Plaza La 21	17.000	17.400	17.300	=		Sincelejo, Nuevo Mercado	13.400	13.800	13.650	=	
Manizales, Centro Galerías	15.000	15.600	15.200	=		Valledupar, Mercado Nuevo	12.000	12.000	12.000	=	
Medellín, Central Mayorista de Antioquia	15.200	15.800	15.450	=		Villavicencio, CAV	10.129	10.438	10.340	-	
Montería, Mercado del Sur	17.280	18.400	17.820	-		Chocolate instantáneo					
Neiva, Surabastos	16.400	17.200	16.867	+		Medellín, Central Mayorista de Antioquia	19.284	19.783	19.568	=	
Palmira (Valle del Cauca)	14.700	15.000	14.800	+		Color (bolsita)					
Popayán, Plaza de mercado del barrio Bolívar	14.960	15.112	15.048	=		Ibagué, Plaza La 21	23.600	26.000	24.400	=	
Santa Marta (Magdalena)	15.500	17.600	16.896	-		Medellín, Central Mayorista de Antioquia	17.024	17.619	17.381	+	
Sincelejo, Nuevo Mercado	17.500	18.300	17.878	=		Medellín, Plaza Minorista José María Villa	16.667	17.262	17.063	=	
Tuluá (Valle del Cauca)	14.720	15.032	14.877	=		Neiva, Surabastos	15.625	16.000	15.813	+	
Valledupar, Mercado Nuevo	16.000	16.500	16.278	=		Fécula de maíz					
Villavicencio, CAV	14.917	15.583	15.249	-		Armenia, Mercar	17.747	17.901	17.798	=	
Chocolate amargo						Barranquilla, Barranquillita	17.111	17.361	17.222	+	
Armenia, Mercar	21.800	22.000	21.907	=		Barranquilla, Granabastos	16.931	17.431	17.222	+	
Buenaventura (Valle del Cauca)	22.154	22.560	22.377	=		Bogotá D. C., Corabastos	16.184	16.316	16.250	+	
Cali, La Floresta	20.400	20.800	20.667	=		Bucaramanga, Centroabastos	16.513	16.776	16.689	=	
Cali, Santa Helena	20.000	20.400	20.267	=		Bucaramanga, Mercados del centro	17.921	18.289	18.167	=	
Cali, Siloé	20.400	20.800	20.600	=		Cartagena, Bazurto	16.944	17.222	17.153	=	
Cartago (Valle del Cauca)	20.600	21.200	21.000	=		Cúcuta, Cenabastos	17.778	18.056	17.917	+	
Ibagué, Plaza La 21	23.200	24.000	23.600	=		Cúcuta, La Nueva Sexta	17.639	18.472	18.194	-	
Manizales, Centro Galerías	20.000	23.000	21.250	-		Montería, Mercado del Sur	13.333	13.889	13.472	-	
Medellín, Central Mayorista de Antioquia	20.384	21.200	20.956	=		Neiva, Surabastos	18.289	18.289	18.289	n.d.	
Medellín, Plaza Minorista José María Villa	21.200	22.000	21.600	=		Pasto, El Potrerillo	15.132	15.263	15.197	=	
Palmira (Valle del Cauca)	20.800	21.200	20.900	-		Popayán, Plaza de mercado del barrio Bolívar	15.776	15.855	15.807	=	
Pasto, El Potrerillo	20.800	21.200	21.000	=		Santa Marta (Magdalena)	16.667	18.889	17.500	=	
Popayán, Plaza de mercado del barrio Bolívar	20.160	20.560	20.307	=		Villavicencio, CAV	16.645	17.336	16.990	+	
Tuluá (Valle del Cauca)	20.740	21.168	20.969	=		Frijol enlatado					
Chocolate dulce						Medellín, Central Mayorista de Antioquia	9.159	10.340	9.702	=	
Barranquilla, Barranquillita	13.600	13.800	13.700	+		Medellín, Plaza Minorista José María Villa	9.483	9.483	9.483	=	
Barranquilla, Granabastos	13.600	14.400	13.925	=							
Bogotá D. C., Corabastos	9.833	9.917	9.875	+							
Bogotá D. C., Plaza España	9.917	10.148	10.049	+							
Bucaramanga, Centroabastos	9.400	9.680	9.560	-							

Cuadro 9. Mercados mayoristas. Precios de venta de productos procesados (continuación)
2018 (17 al 23 de noviembre)

Productos y mercados	Pesos por kilogramo				Tendencia	Productos y mercados	Pesos por kilogramo				Tendencia
	Mínimo	Máximo	Medio				Mínimo	Máximo	Medio		
Galletas dulces redondas con crema						Gelatina (continuación)					
Barranquilla, Barranquillita	10.139	12.289	11.184	-		Bogotá D. C., Corabastos	22.396	23.438	22.982	-	
Barranquilla, Granabastos	12.078	12.279	12.156	-		Bogotá D. C., Plaza España	20.286	22.917	21.693	-	
Bogotá D. C., Plaza España	11.245	11.345	11.300	+		Bucaramanga, Centroabastos	23.438	26.250	24.375	=	
Bucaramanga, Centroabastos	12.289	12.550	12.416	+		Bucaramanga, Mercados del centro	20.833	23.646	22.578	=	
Bucaramanga, Mercados del centro	12.369	12.450	12.410	=		Buenaventura (Valle del Cauca)	19.531	23.125	21.328	=	
Cartagena, Bazaruto	9.375	9.514	9.410	=		Cali, La Floresta	25.000	25.000	25.000	n.d.	
Cúcuta, Cenabastos	12.407	12.510	12.441	=		Cali, Siloé	25.000	25.000	25.000	n.d.	
Ibagué, Plaza La 21	9.833	10.333	10.021	-		Cartagena, Bazaruto	22.396	23.958	23.307	+	
Pamplona (Norte de Santander)	11.890	12.200	12.097	=		Cartago (Valle del Cauca)	21.875	22.656	22.344	=	
Santa Marta (Magdalena)	10.000	10.000	10.000	=		Cúcuta, Cenabastos	19.531	23.958	21.615	+	
Sincelejo, Nuevo Mercado	9.028	9.931	9.510	=		Cúcuta, La Nueva Sexta	19.531	21.875	20.747	=	
						Ibagué, Plaza La 21	22.425	24.583	23.289	=	
Galletas saladas						Manizales, Centro Galerías	21.875	23.750	23.125	=	
Barranquilla, Barranquillita	11.111	11.389	11.243	-		Medellín, Central Mayorista de Antioquia	20.885	24.375	22.695	=	
Barranquilla, Granabastos	11.042	11.375	11.281	+		Neiva, Surabastos	25.000	27.344	26.128	+	
Bogotá D. C., Corabastos	9.788	10.053	9.888	-		Palmira (Valle del Cauca)	27.500	28.750	28.438	=	
Bogotá D. C., Paloquemao	9.259	9.259	9.259	+		Pamplona (Norte de Santander)	19.271	20.833	20.313	-	
Bogotá D. C., Plaza España	10.159	10.450	10.322	+		Pasto, El Potrerillo	20.833	21.354	21.007	-	
Bucaramanga, Centroabastos	9.788	10.159	9.956	-		Pereira, Mercasa	22.250	22.250	22.250	=	
Bucaramanga, Mercados del centro	10.317	10.873	10.679	-		Popayán, Plaza de mercado del barrio Bolívar	26.042	26.563	26.389	-	
Buenaventura (Valle del Cauca)	10.800	11.111	10.947	=		Santa Marta (Magdalena)	23.750	26.250	25.130	=	
Cali, La Floresta	10.159	10.185	10.176	=		Tuluá (Valle del Cauca)	20.833	21.250	20.990	-	
Cali, Santa Helena	9.788	9.921	9.877	=		Valledupar, Mercado Nuevo	21.875	23.958	22.743	=	
Cali, Siloé	10.979	11.111	11.045	=							
Cartagena, Bazaruto	7.576	7.670	7.599	=		Harina de trigo					
Cartago (Valle del Cauca)	10.833	11.250	11.065	=		Armenia, Mercar	1.920	2.000	1.947	-	
Cúcuta, Cenabastos	11.250	12.153	11.644	+		Barranquilla, Barranquillita	1.260	1.320	1.295	+	
Cúcuta, La Nueva Sexta	7.547	7.783	7.678	-		Barranquilla, Granabastos	1.290	1.340	1.306	+	
Florencia (Caquetá)	11.042	11.389	11.215	-		Bogotá D. C., Corabastos	1.780	1.800	1.795	-	
Ibagué, Plaza La 21	9.256	9.487	9.350	=		Bogotá D. C., Paloquemao	1.880	1.920	1.900	+	
Manizales, Centro Galerías	10.972	11.667	11.245	=		Bogotá D. C., Plaza España	1.820	1.888	1.856	-	
Medellín, Central Mayorista de Antioquia	8.259	9.841	8.871	=		Bucaramanga, Centroabastos	2.240	2.300	2.273	=	
Medellín, Plaza Minorista José María Villa	9.921	10.053	9.965	=		Bucaramanga, Mercados del centro	2.232	2.320	2.284	=	
Neiva, Surabastos	10.833	11.111	10.972	-		Buenaventura (Valle del Cauca)	1.576	1.720	1.668	=	
Palmira (Valle del Cauca)	11.111	11.429	11.230	-		Cali, La Floresta	2.800	2.960	2.880	=	
Pamplona (Norte de Santander)	10.556	10.833	10.741	-		Cali, Santa Helena	2.720	2.880	2.800	=	
Pasto, El Potrerillo	10.185	10.450	10.317	=		Cali, Siloé	2.720	2.800	2.760	=	
Pereira, Mercasa	9.617	9.617	9.617	=		Cartagena, Bazaruto	1.500	1.560	1.535	=	
Popayán, Plaza de mercado del barrio Bolívar	9.894	10.053	9.956	-		Cartago (Valle del Cauca)	1.616	1.760	1.672	=	
Santa Marta (Magdalena)	7.386	11.278	9.341	=		Cúcuta, Cenabastos	1.700	1.900	1.783	-	
Tuluá (Valle del Cauca)	10.251	10.569	10.392	=		Cúcuta, La Nueva Sexta	1.700	1.800	1.767	=	
Valledupar, Mercado Nuevo	10.694	12.222	11.250	=		Florencia (Caquetá)	1.680	1.800	1.740	=	
Villavicencio, CAV	9.854	10.582	10.311	-		Ibagué, Plaza La 21	1.864	1.904	1.880	-	
						Manizales, Centro Galerías	1.600	1.800	1.690	=	
Gelatina						Medellín, Central Mayorista de Antioquia	2.592	2.816	2.752	=	
Barranquilla, Barranquillita	25.781	27.083	26.367	-		Medellín, Plaza Minorista José María Villa	2.920	2.960	2.947	=	
Barranquilla, Granabastos	25.125	26.094	25.760	=							

Cuadro 9. Mercados mayoristas. Precios de venta de productos procesados (continuación)
2018 (17 al 23 de noviembre)

Productos y mercados	Pesos por kilogramo				Tendencia	Productos y mercados	Pesos por kilogramo				Tendencia
	Mínimo	Máximo	Medio				Mínimo	Máximo	Medio		
Harina de trigo (continuación)						Jugo de frutas (continuación)					
Montería, Mercado del Sur	1.400	1.440	1.415	-		Barranquilla, Granabastos	5.519	5.806	5.672	+	
Neiva, Surabastos	1.640	1.680	1.667	=		Bucaramanga, Centroabastos	5.775	6.008	5.866	-	
Palmira (Valle del Cauca)	2.900	3.100	2.975	-		Bucaramanga, Mercados del centro	5.814	6.047	5.956	=	
Pamplona (Norte de Santander)	1.800	1.800	1.800	=		Cartagena, Bazurto	4.961	5.426	5.271	=	
Pasto, El Potrerillo	1.680	1.720	1.700	+		Santa Marta (Magdalena)	5.814	6.047	5.903	=	
Pereira, Mercasa	2.780	2.780	2.780	=		Sincelejo, Nuevo Mercado	5.535	6.016	5.717	=	
Popayán, Plaza de mercado del barrio Bolívar	1.416	1.456	1.432	=		Valledupar, Mercado Nuevo	5.426	5.581	5.478	=	
Santa Marta (Magdalena)	1.520	1.520	1.520	=		Jugo instantáneo (sobre)					
Sincelejo, Nuevo Mercado	1.280	1.318	1.295	+		Armenia, Mercar	33.333	33.333	33.333	=	
Tuluá (Valle del Cauca)	1.616	1.656	1.630	=		Barranquilla, Barranquillita	34.167	34.722	34.514	+	
Valledupar, Mercado Nuevo	1.667	1.667	1.667	=		Barranquilla, Granabastos	33.333	35.000	34.125	=	
Villavicencio, CAV	1.680	1.752	1.718	+		Bogotá D. C., Corabastos	40.000	40.667	40.333	-	
Harina precocida de maíz						Bogotá D. C., Paloquemao	45.000	46.667	46.111	-	
Arauca (Arauca)	3.625	3.875	3.750	=		Bogotá D. C., Plaza España	40.333	41.667	40.889	=	
Armenia, Mercar	2.833	2.917	2.861	-		Buenaventura (Valle del Cauca)	41.307	41.667	41.436	=	
Barranquilla, Barranquillita	2.000	2.167	2.081	-		Cali, La Floresta	41.667	43.333	42.444	=	
Barranquilla, Granabastos	2.050	2.163	2.079	+		Cali, Santa Helena	40.000	41.667	40.889	=	
Bogotá D. C., Corabastos	2.917	3.000	2.958	-		Cali, Siloé	40.000	40.000	40.000	=	
Bogotá D. C., Paloquemao	2.917	3.000	2.972	=		Cartagena, Bazurto	33.333	33.889	33.472	=	
Bogotá D. C., Plaza España	2.794	3.017	2.937	-		Cartago (Valle del Cauca)	40.333	41.667	40.889	=	
Bucaramanga, Centroabastos	2.300	2.375	2.336	+		Ibagué, Plaza La 21	32.944	33.333	33.201	=	
Bucaramanga, Mercados del centro	2.136	2.240	2.184	=		Medellín, Central Mayorista de Antioquia	39.167	40.667	40.125	=	
Buenaventura (Valle del Cauca)	2.672	2.952	2.848	=		Medellín, Plaza Minorista José María Villa	39.000	40.000	39.444	=	
Cali, La Floresta	2.750	2.917	2.833	=		Palmira (Valle del Cauca)	40.000	41.667	40.667	-	
Cali, Santa Helena	2.960	3.120	3.040	=		Pasto, El Potrerillo	38.333	40.000	39.444	=	
Cali, Siloé	3.000	3.083	3.042	=		Popayán, Plaza de mercado del barrio Bolívar	40.000	42.000	41.000	-	
Cartagena, Bazurto	2.833	2.917	2.896	=		Santa Marta (Magdalena)	34.444	34.722	34.583	=	
Cartago (Valle del Cauca)	2.704	2.936	2.832	=		Sincelejo, Nuevo Mercado	31.944	32.500	32.153	+	
Cúcuta, Cenabastos	2.075	2.150	2.108	-		Tuluá (Valle del Cauca)	40.000	41.667	40.667	=	
Cúcuta, La Nueva Sexta	2.075	2.100	2.092	-		Valledupar, Mercado Nuevo	38.333	41.667	39.778	=	
Ibagué, Plaza La 21	1.833	1.946	1.878	=		Villavicencio, CAV	40.667	41.667	41.083	-	
Manizales, Centro Galerías	2.875	3.125	2.954	=		Lomitos de atún en lata					
Montería, Mercado del Sur	2.833	2.917	2.896	-		Armenia, Mercar	18.382	18.750	18.587	-	
Neiva, Surabastos	2.750	2.833	2.806	-		Barranquilla, Barranquillita	26.042	26.563	26.351	-	
Palmira (Valle del Cauca)	3.000	3.200	3.125	=		Barranquilla, Granabastos	24.836	26.875	26.036	-	
Pamplona (Norte de Santander)	2.050	2.100	2.067	+		Bogotá D. C., Corabastos	19.363	19.853	19.608	-	
Pasto, El Potrerillo	1.917	2.000	1.972	=		Bogotá D. C., Plaza España	19.598	20.098	19.850	-	
Pereira, Mercasa	2.640	2.640	2.640	=		Buenaventura (Valle del Cauca)	23.536	23.827	23.682	=	
Popayán, Plaza de mercado del barrio Bolívar	1.600	1.680	1.653	=		Cali, La Floresta	11.176	11.397	11.283	=	
Santa Marta (Magdalena)	2.042	2.167	2.094	=		Cali, Santa Helena	18.922	19.412	19.248	=	
Sincelejo, Nuevo Mercado	2.663	2.875	2.749	-		Cali, Siloé	15.686	17.647	16.667	=	
Tuluá (Valle del Cauca)	2.616	2.864	2.749	=		Cartagena, Bazurto	24.740	24.870	24.783	+	
Valledupar, Mercado Nuevo	2.000	2.167	2.083	=		Cartago (Valle del Cauca)	20.343	21.176	20.760	=	
Villavicencio, CAV	1.960	2.120	2.030	+		Cúcuta, Cenabastos	19.730	20.221	19.935	=	
Jugo de frutas						Cúcuta, La Nueva Sexta	19.730	19.853	19.812	=	
Barranquilla, Barranquillita	5.395	5.736	5.578	+							

Cuadro 9. Mercados mayoristas. Precios de venta de productos procesados (continuación)
2018 (17 al 23 de noviembre)

Productos y mercados	Pesos por kilogramo			
	Mínimo	Máximo	Medio	Tendencia
Lomitos de atún en lata (continuación)				
Medellín, Central Mayorista de Antioquia	18.750	19.363	19.154	=
Medellín, Plaza Minorista José María Villa	18.750	18.995	18.832	=
Montería, Mercado del Sur	23.407	24.632	24.142	-
Neiva, Surabastos	20.588	20.833	20.711	+
Palmira (Valle del Cauca)	20.588	21.471	21.029	-
Pamplona (Norte de Santander)	19.363	19.608	19.526	=
Pasto, El Potrerillo	18.333	18.810	18.571	=
Pereira, Mercasa	20.588	21.353	20.971	=
Popayán, Plaza de mercado del barrio Bolívar	20.833	21.190	21.056	+
Santa Marta (Magdalena)	21.765	24.706	22.745	=
Sincelejo, Nuevo Mercado	18.382	18.382	18.382	=
Tuluá (Valle del Cauca)	20.221	20.588	20.413	=
Villavicencio, CAV	19.485	21.017	20.221	-

Maíz enlatado

Medellín, Central Mayorista de Antioquia	10.156	10.590	10.383	=
Manteca				
Armenia, Mercar	4.700	4.800	4.733	-
Bogotá D. C., Corabastos	5.000	5.200	5.050	-
Bogotá D. C., Plaza España	5.000	5.230	5.077	-
Buenaventura (Valle del Cauca)	3.580	3.870	3.770	=
Cartago (Valle del Cauca)	4.830	5.100	5.010	=
Cúcuta, Cenabastos	5.583	5.917	5.750	-
Cúcuta, La Nueva Sexta	5.833	6.042	5.938	=
Florencia (Caquetá)	3.600	3.800	3.700	+
Ibagué, Plaza La 21	3.540	3.980	3.705	=
Manizales, Centro Galerías	6.960	7.400	7.187	=
Neiva, Surabastos	3.750	4.000	3.850	-
Palmira (Valle del Cauca)	6.200	6.400	6.250	+
Pamplona (Norte de Santander)	5.667	5.833	5.722	-
Pereira, Mercasa	5.540	5.540	5.540	=
Popayán, Plaza de mercado del barrio Bolívar	4.000	4.200	4.080	+
Tuluá (Valle del Cauca)	5.560	5.700	5.630	=
Villavicencio, CAV	4.500	4.800	4.640	+

Margarina

Armenia, Mercar	13.200	13.500	13.300	-
Barranquilla, Barranquillita	11.833	12.500	12.188	-
Barranquilla, Granabastos	11.833	12.667	12.188	=
Bogotá D. C., Corabastos	9.400	10.000	9.675	-
Bogotá D. C., Plaza España	9.700	10.282	9.994	+
Bucaramanga, Centroabastos	11.000	11.200	11.067	=
Bucaramanga, Mercados del centro	10.500	11.000	10.750	-
Buenaventura (Valle del Cauca)	16.645	16.645	16.645	=
Cali, La Floresta	15.400	15.600	15.500	=

Productos y mercados	Pesos por kilogramo			
	Mínimo	Máximo	Medio	Tendencia
Margarina (continuación)				
Cali, Siloé	15.200	15.600	15.400	=
Cartago (Valle del Cauca)	15.550	16.000	15.850	=
Ibagué, Plaza La 21	7.280	7.530	7.413	=
Manizales, Centro Galerías	14.400	14.400	14.400	=
Medellín, Plaza Minorista José María Villa	12.300	12.500	12.433	n.d.
Neiva, Surabastos	7.600	7.800	7.700	=
Palmira (Valle del Cauca)	16.400	17.000	16.700	+
Pamplona (Norte de Santander)	8.000	8.000	8.000	=
Pereira, Mercasa	10.240	10.240	10.240	=
Popayán, Plaza de mercado del barrio Bolívar	16.600	16.900	16.733	=
Santa Marta (Magdalena)	11.833	12.167	12.042	=
Tuluá (Valle del Cauca)	16.000	16.500	16.273	=

Mayonesa doy pack

Armenia, Mercar	18.958	19.167	19.097	=
Barranquilla, Barranquillita	10.667	11.111	10.889	-
Bucaramanga, Centroabastos	9.000	9.500	9.292	+
Bucaramanga, Mercados del centro	8.708	9.000	8.889	=
Buenaventura (Valle del Cauca)	14.000	15.229	14.887	=
Cali, La Floresta	17.500	18.000	17.806	=
Cali, Santa Helena	19.375	20.000	19.653	=
Cali, Siloé	11.333	12.667	12.000	=
Cartagena, Bazarro	11.944	12.778	12.431	+
Cartago (Valle del Cauca)	15.625	16.417	16.014	=
Ibagué, Plaza La 21	8.750	9.250	8.938	=
Manizales, Centro Galerías	15.000	16.000	15.472	=
Medellín, Central Mayorista de Antioquia	14.167	15.417	14.844	+
Palmira (Valle del Cauca)	17.500	18.250	17.938	-
Popayán, Plaza de mercado del barrio Bolívar	16.667	20.000	18.392	=
Santa Marta (Magdalena)	8.235	8.824	8.513	=
Tuluá (Valle del Cauca)	17.083	17.500	17.292	=
Valledupar, Mercado Nuevo	19.063	20.000	19.410	=
Villavicencio, CAV	10.417	10.833	10.639	-

Mostaza doy pack

Cartagena, Bazarro	16.667	17.500	16.875	=
--------------------	--------	--------	--------	---

Panela cuadrada blanca

Barranquilla, Barranquillita	1.920	2.143	2.035	+
Barranquilla, Granabastos	2.067	2.222	2.131	=
Bucaramanga, Centroabastos	2.071	2.114	2.100	-
Bucaramanga, Mercados del centro	2.029	2.286	2.152	+
Cartagena, Bazarro	1.686	1.714	1.707	=
Charalá (Santander)	2.000	2.063	2.021	++
Güepsa (Santander)	2.183	2.183	2.183	+
Ibagué, Plaza La 21	1.611	1.700	1.661	=

Cuadro 9. Mercados mayoristas. Precios de venta de productos procesados (continuación)
2018 (17 al 23 de noviembre)

Productos y mercados	Pesos por kilogramo			
	Mínimo	Máximo	Medio	Tendencia
Panela cuadrada blanca (continuación)				
Medellín, Central Mayorista de Antioquia	2.200	2.667	2.433	=
Moniquirá (Boyacá)	1.875	1.875	1.875	+
San Gil (Santander)	1.720	1.800	1.760	+
Santana (Boyacá)	1.883	2.083	1.933	+
Sincelejo, Nuevo Mercado	2.000	2.040	2.020	++
Tunja, Complejo de Servicios del Sur	1.813	1.875	1.844	-
Valledupar, Mercado Nuevo	2.000	2.222	2.093	=
Vélez (Santander)	2.133	2.133	2.133	+
Panela cuadrada morena				
Ancuya (Nariño)	1.300	1.350	1.313	-
Bogotá D. C., Corabastos	1.900	2.000	1.963	-
Bogotá D. C., Paloquemao	1.850	1.900	1.883	+
Bogotá D. C., Plaza España	1.780	1.825	1.802	-
Bogotá D. C., Plaza Las Flores	1.750	2.000	1.867	+
Bucaramanga, Centroabastos	2.133	2.200	2.178	-
Bucaramanga, Mercados del centro	2.267	2.300	2.278	=
Caparrapí (Cundinamarca)	1.400	1.600	1.483	+
Charalá (Santander)	1.875	2.000	1.917	+
Consacá (Nariño)	1.400	1.400	1.400	+
Cúcuta, Cenabastos	1.984	2.083	2.050	+
Cúcuta, La Nueva Sexta	1.984	2.183	2.050	+
Florencia (Caquetá)	1.667	1.750	1.708	-
Güepsa (Santander)	2.133	2.133	2.133	+
Moniquirá (Boyacá)	1.825	1.841	1.833	+
Montería, Mercado del Sur	1.643	1.857	1.768	-
Neiva, Surabastos	1.850	1.900	1.883	-
Nocaima (Cundinamarca)	1.450	1.500	1.490	+
Pamplona (Norte de Santander)	1.995	2.128	2.083	++
Pasto, El Potrerillo	1.560	1.600	1.587	=
Popayán, Plaza de mercado del barrio Bolívar	2.500	2.583	2.528	=
San Gil (Santander)	1.700	1.750	1.727	+
Santa Marta (Magdalena)	2.000	2.200	2.083	=
Santana (Boyacá)	1.833	2.033	1.883	+
Tuluá (Valle del Cauca)	3.188	3.283	3.231	-
Vélez (Santander)	2.033	2.033	2.033	+
Villavicencio, CAV	2.200	2.350	2.288	+
Villeta (Cundinamarca)	1.450	1.600	1.522	+
Panela en pastilla				
Caparrapí (Cundinamarca)	1.563	1.625	1.586	+
Nocaima (Cundinamarca)	1.600	1.650	1.625	-
Villeta (Cundinamarca)	1.688	1.750	1.719	=
Panela redonda blanca				
Medellín, Central Mayorista de Antioquia	1.700	1.750	1.713	=
Sincelejo, Nuevo Mercado	2.286	2.429	2.357	=
Panela redonda morena				
Ancuya (Nariño)	1.300	1.400	1.338	+
Armenia, Mercar	2.917	3.000	2.944	-
Buenaventura (Valle del Cauca)	1.458	1.583	1.528	=
Cali, La Floresta	2.375	2.458	2.417	=
Cali, Santa Helena	2.250	2.350	2.300	=
Cali, Siloé	3.292	3.333	3.313	=
Caparrapí (Cundinamarca)	1.480	1.500	1.490	+
Cartago (Valle del Cauca)	2.708	2.792	2.750	=
Manizales, Centro Galerías	2.083	2.500	2.240	=
Medellín, Central Mayorista de Antioquia	1.833	1.875	1.844	=
Medellín, Plaza Minorista José María Villa	2.000	2.042	2.014	+
Montería, Mercado del Sur	1.666	1.800	1.742	=
Palmira (Valle del Cauca)	2.625	2.708	2.677	=
Pereira, Mercasa	2.867	3.100	2.983	=
Sandoná (Nariño)	1.500	1.500	1.500	++
Sonsón (Antioquia)	2.000	2.083	2.042	=
Tuluá (Valle del Cauca)	3.000	3.150	3.068	=
Yolombó (Antioquia)	1.688	1.900	1.757	+
Pastas alimenticias				
Arauca (Arauca)	2.508	2.583	2.546	=
Armenia, Mercar	5.000	5.167	5.111	=
Barranquilla, Barranquillita	5.000	5.333	5.163	+
Barranquilla, Granabastos	4.783	5.200	4.948	-
Bogotá D. C., Corabastos	5.333	5.500	5.396	-
Bogotá D. C., Paloquemao	5.667	5.833	5.778	-
Bogotá D. C., Plaza España	5.720	5.750	5.740	+
Bogotá D. C., Plaza Las Flores	5.333	5.417	5.361	-
Bucaramanga, Centroabastos	4.160	4.200	4.173	+
Bucaramanga, Mercados del centro	4.120	4.320	4.213	=
Buenaventura (Valle del Cauca)	3.775	4.323	4.081	=
Cali, La Floresta	4.250	4.583	4.403	=
Cali, Santa Helena	4.667	5.000	4.833	=
Cali, Siloé	3.750	3.958	3.854	=
Cartagena, Bazurto	3.667	4.000	3.917	=
Cartago (Valle del Cauca)	4.750	4.750	4.750	=
Cúcuta, Cenabastos	3.083	3.500	3.278	=
Cúcuta, La Nueva Sexta	3.167	3.250	3.208	=
Florencia (Caquetá)	2.500	2.667	2.583	=
Ibagué, Plaza La 21	5.500	5.800	5.697	=
Manizales, Centro Galerías	5.167	5.400	5.256	=
Medellín, Central Mayorista de Antioquia	5.033	5.433	5.242	=
Medellín, Plaza Minorista José María Villa	5.333	5.500	5.444	=
Montería, Mercado del Sur	3.840	4.000	3.940	=
Neiva, Surabastos	5.583	5.833	5.694	+
Palmira (Valle del Cauca)	5.400	6.000	5.700	-
Pamplona (Norte de Santander)	3.000	3.250	3.139	+

Cuadro 9. Mercados mayoristas. Precios de venta de productos procesados (continuación)
2018 (17 al 23 de noviembre)

Productos y mercados	Pesos por kilogramo			
	Mínimo	Máximo	Medio	Tendencia
Pastas alimenticias (continuación)				
Pasto, El Potrerillo	4.688	5.208	4.965	+
Pereira, Mercasa	4.680	4.680	4.680	=
Popayán, Plaza de mercado del barrio Bolívar	4.667	4.767	4.711	+
Santa Marta (Magdalena)	3.680	3.840	3.760	=
Sincelejo, Nuevo Mercado	3.600	3.840	3.730	+
Tuluá (Valle del Cauca)	5.083	5.333	5.192	=
Villavicencio, CAV	5.467	5.667	5.617	+
Sal yodada				
Armenia, Mercar	960	960	960	=
Barranquilla, Barranquillita	700	1.024	849	=
Barranquilla, Granabastos	993	1.036	1.011	=
Bogotá D. C., Corabastos	550	560	555	=
Bogotá D. C., Paloquemao	640	660	647	+
Bogotá D. C., Plaza España	925	995	960	+
Bucaramanga, Centroabastos	900	1.020	957	=
Bucaramanga, Mercados del centro	960	1.050	1.003	=
Buenaventura (Valle del Cauca)	712	728	723	=
Cali, La Floresta	976	1.000	987	=
Cali, Santa Helena	960	976	971	=
Cali, Siloé	960	1.000	980	=
Cartagena, Bazarro	560	576	564	=
Cartago (Valle del Cauca)	888	960	936	=
Cúcuta, Cenabastos	1.025	1.050	1.033	-
Cúcuta, La Nueva Sexta	1.000	1.050	1.033	=
Ibagué, Plaza La 21	1.088	1.104	1.092	=
Manizales, Centro Galerías	1.040	1.120	1.092	=
Medellín, Central Mayorista de Antioquia	1.008	1.048	1.026	=
Medellín, Plaza Minorista José María Villa	1.056	1.080	1.072	=
Montería, Mercado del Sur	920	1.000	960	-
Neiva, Surabastos	1.080	1.120	1.107	=
Palmira (Valle del Cauca)	960	1.000	986	+
Pamplona (Norte de Santander)	1.050	1.050	1.050	=
Pasto, El Potrerillo	857	905	889	+
Pereira, Mercasa	880	890	885	=
Popayán, Plaza de mercado del barrio Bolívar	960	984	968	-
Santa Marta (Magdalena)	960	1.040	1.000	+
Sincelejo, Nuevo Mercado	880	936	904	=
Tuluá (Valle del Cauca)	960	1.024	982	+
Tunja, Complejo de Servicios del Sur	600	600	600	=
Valledupar, Mercado Nuevo	920	960	947	=
Villavicencio, CAV	925	975	950	=
Salsa de tomate doy pack				
Armenia, Mercar	16.667	17.083	16.806	=
Barranquilla, Barranquillita	10.833	11.056	10.951	+
Salsa de tomate doy pack (continuación)				
Bucaramanga, Centroabastos	7.500	8.000	7.736	+
Bucaramanga, Mercados del centro	7.396	7.708	7.535	=
Buenaventura (Valle del Cauca)	12.563	12.720	12.641	=
Cali, La Floresta	16.000	16.042	16.028	=
Cali, Santa Helena	14.125	16.375	15.347	+
Cali, Siloé	11.333	12.667	12.000	=
Cartagena, Bazarro	15.000	15.417	15.104	=
Cartago (Valle del Cauca)	12.604	14.000	13.243	=
Ibagué, Plaza La 21	7.100	7.750	7.525	=
Manizales, Centro Galerías	12.917	13.333	13.083	=
Medellín, Central Mayorista de Antioquia	11.250	12.500	11.885	=
Medellín, Plaza Minorista José María Villa	12.500	13.542	13.056	=
Montería, Mercado del Sur	9.000	10.000	9.750	-
Palmira (Valle del Cauca)	16.250	16.500	16.313	+
Pasto, El Potrerillo	12.500	13.056	12.778	=
Popayán, Plaza de mercado del barrio Bolívar	12.292	15.083	13.635	=
Santa Marta (Magdalena)	8.235	8.824	8.513	=
Sincelejo, Nuevo Mercado	10.806	11.111	10.979	=
Tuluá (Valle del Cauca)	14.583	15.375	14.979	=
Valledupar, Mercado Nuevo	17.500	19.167	18.056	=
Villavicencio, CAV	10.417	10.833	10.639	-
Sardinas en lata				
Armenia, Mercar	8.039	8.088	8.072	-
Barranquilla, Barranquillita	6.961	7.108	7.044	-
Barranquilla, Granabastos	6.776	7.314	7.037	+
Bogotá D. C., Corabastos	8.333	8.431	8.407	-
Bogotá D. C., Plaza España	8.094	8.333	8.226	-
Buenaventura (Valle del Cauca)	6.739	7.000	6.872	=
Cali, La Floresta	7.765	7.765	7.765	=
Cali, Santa Helena	8.431	8.578	8.497	=
Cali, Siloé	6.569	7.206	6.887	=
Cartagena, Bazarro	6.618	6.667	6.630	=
Cartago (Valle del Cauca)	8.284	8.676	8.477	=
Cúcuta, Cenabastos	8.088	8.333	8.211	+
Cúcuta, La Nueva Sexta	7.941	8.137	8.056	-
Manizales, Centro Galerías	8.588	8.706	8.647	=
Medellín, Central Mayorista de Antioquia	6.422	7.500	6.931	=
Medellín, Plaza Minorista José María Villa	6.569	6.863	6.732	=
Montería, Mercado del Sur	6.814	7.059	6.900	-
Palmira (Valle del Cauca)	8.941	9.176	9.029	=
Pamplona (Norte de Santander)	8.088	8.235	8.186	+
Pasto, El Potrerillo	6.814	6.863	6.846	+
Pereira, Mercasa	8.725	8.753	8.739	=

Cuadro 9. Mercados mayoristas. Precios de venta de productos procesados (conclusión)
2018 (17 al 23 de noviembre)

Productos y mercados	Pesos por kilogramo			Tendencia
	Mínimo	Máximo	Medio	
Sardinias en lata (continuación)				
Popayán, Plaza de mercado del barrio Bolívar	7.696	7.843	7.760	+
Santa Marta (Magdalena)	6.471	7.059	6.804	=
Sincelejo, Nuevo Mercado	6.961	7.250	7.105	+
Tuluá (Valle del Cauca)	8.431	8.564	8.511	=
Sopa de pollo (caja)				
Bogotá D. C., Corabastos	42.735	44.160	43.685	-
Bogotá D. C., Paloquemao	42.735	44.160	43.685	-
Bogotá D. C., Plaza España	42.308	44.160	43.067	-
TENDENCIAS				
---	-			
Variación mayor al -20 %	Variación entre 0 % y -10 %			
--	=			
Variación entre -10 % y -20 %	Variación igual a 0 %			
	+			
	Variación entre 0 % y 10 %			
	++			
	Variación entre 10 % y 20 %			
	+++			
	Variación mayor al 20 %			
	n. d.			
	No determinado			

Productos y mercados	Pesos por kilogramo			Tendencia
	Mínimo	Máximo	Medio	
Vinagre				
Barranquilla, Barranquillita	1.517	1.633	1.577	-
Barranquilla, Granabastos	1.582	1.642	1.608	=
Bucaramanga, Centroabastos	1.667	1.900	1.758	=
Bucaramanga, Mercados del centro	1.667	1.733	1.689	=
Cartagena, Bazurto	2.500	2.583	2.521	=
Cúcuta, Cenabastos	1.417	1.542	1.472	-
Cúcuta, La Nueva Sexta	1.500	1.667	1.597	-
Pamplona (Norte de Santander)	1.500	1.583	1.528	-
Santa Marta (Magdalena)	1.167	1.200	1.175	=
Sincelejo, Nuevo Mercado	2.375	2.483	2.433	-
Valledupar, Mercado Nuevo	1.000	1.083	1.028	=

SIPSA app



@DANE_Colombia



/DANEColombia



/DANEColombia



GOBIERNO DE COLOMBIA



DANE
INFORMACIÓN ESTRATÉGICA