

Comportamiento de los precios

Aumentó oferta de papa



Fuente: DANE.

El Departamento Administrativo Nacional de Estadística (DANE), por medio del Sistema de Información de Precios y Abastecimiento del Sector Agropecuario (Sipsa), comunicó que durante la semana del 17 al 23 de septiembre del 2016 cayeron las cotizaciones de las hortalizas y verduras, las frutas y los tubérculos.

En el caso de las verduras, se presentó una reducción en el precio de la remolacha, las cebollas cabezona blanca y junca, el apio, la ahuyama, el repollo blanco, el tomate chonto, el brócoli y la berenjena. En el caso de la remolacha, se registró un aumento en la oferta procedente desde la Sabana de Bogotá, Pupiales (Nariño), Marinilla y El Santuario (Antioquia).

Igualmente, descendieron los precios de las frutas frescas, debido al comportamiento del tomate de árbol, el mango Tommy, la papaya Maradol, el banano Urabá, la guayaba pera, el lulo y la manzana verde importada. El tomate de árbol registró una reducción de las cotizaciones, ya que se incrementó la recolección en Santa Rosa de Osos, Enterríos (Antioquia) y San Bernardo (Cundinamarca).

De la misma forma, bajaron las cotizaciones de los tubérculos, ya que se incrementó la oferta de las papas parda pastusa, capira, única, suprema, el ñame espiño y la arracacha amarilla. Se registró un incremento en la oferta de papa parda pastusa, por el aumento de las cosechas en Túquerres, Guachucal, Ipiales (Nariño), Chitagá (Norte de Santander), Siachoque, Soracá, Toca, Cómbita, Ventaquemada (Boyacá), Villapinzón y Chocontá (Cundinamarca).

Informe de contexto

Producción y precios del pollo

Los principales productores de carne de pollo a nivel mundial son Estados Unidos, China, Brasil, Rusia, México e India. En Suramérica también destacan Argentina, Venezuela, Colombia y Perú.

Según la Federación Nacional de Avicultores de Colombia (Fenavi) los principales departamentos productores de pollo son Santander, Cundinamarca y Valle del Cauca, los cuales para el año 2015 sumaron el 60% del total nacional. El restante porcentaje se reparte entre Antioquia, Quindío y otros departamentos.

De la misma forma, estos son los departamentos en los que se realiza el mayor encasetamiento de pollitos, el cual es una actividad que hace referencia al momento en que un lote de aves es llevado a una granja en donde inicia su periodo productivo.

Entre otras variables, los precios del pollo están en función del encasetamiento de pollitos que se realice en un determinado momento. Una vez encasetados los pollos, y luego de más o menos 42 días, son sacrificados para el consumo; esto hace que el encasetamiento del día de hoy incida en la producción de carne de pollo dentro de alrededor de 6 semanas y, por ende, en su precio.

Vale la pena aclarar que no todos los pollos se sacrifican a los 42 días de encasetados, momento en el cual alcanzan un peso promedio de 2.200 gramos; el sacrificio comienza alrededor del día 36, cuando tienen un peso de más o menos 1.800 gramos. El pollo de este peso

CONTENIDO

	pág.		pág.
Comportamiento de los precios	1	Verduras y hortalizas	5
Informe de contexto	1	Frutas frescas	13
Indicador de abastecimiento	3	Tubérculos, raíces y plátanos	22
Lo que más sube, lo que más baja	4	Granos, carnes y procesados	26



tiene un público objetivo claramente establecido, y son los asaderos de pollo y los restaurantes que venden almuerzos «corrientes» a quienes les interesa, más que el tamaño de las presas, contar con cantidad suficiente para servirles a sus clientes.

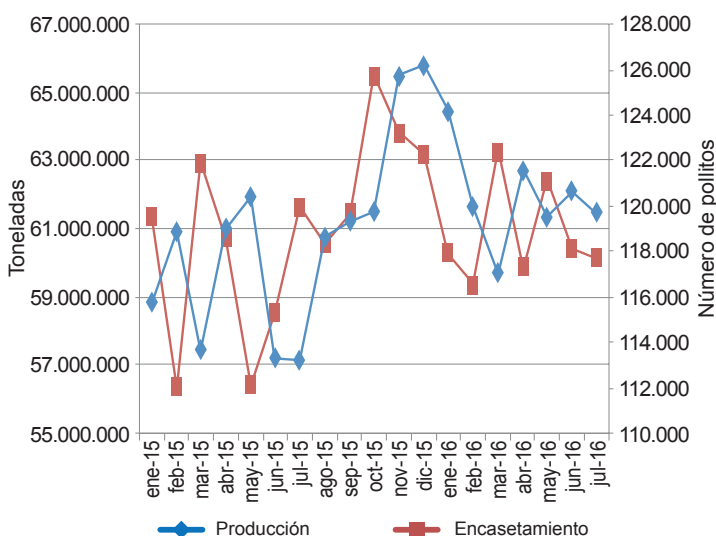
El pollo más grande, es decir, el que se sacrifica después de este día, se destina a los supermercados y expendios de carnes, así como a los demás restaurantes, y a los productores se les paga a un precio más alto por él.

De esta forma, al comparar la producción de pollo con el encasamiento en el país se encuentra que tienen la misma tendencia, pero la producción aumenta (o cae) un mes después, dadas las características productivas de este sector.

Al revisar el comportamiento de los precios, se encuentra que estos coinciden con el nivel de producción. Por ejemplo, a Barranquilla ingresa pollo principalmente desde Bolívar, el cual se complementa con el de Atlántico, Santander y el importado. Estos tres departamentos suman el 89% del total ingresado a la capital del Atlántico, por lo que si deja de llegar o ingresa de más desde alguno de ellos, el precio se ve directamente afectado, situación que se presenta para los diferentes cortes.

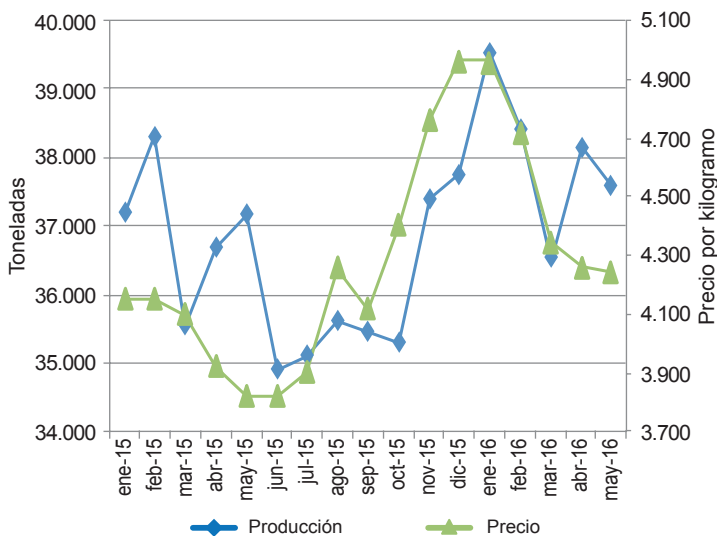
En el caso del pollo entero congelado sin vísceras, por ejemplo, registraron un alza sostenida entre octubre de 2015 y enero de 2016, lo que también coincidió con el incremento en la producción en los departamentos antes mencionados.

Gráfico 1. Producción de pollo y encasamiento de pollitos 2015 (enero) - 2016 (julio)



Fuente: DANE

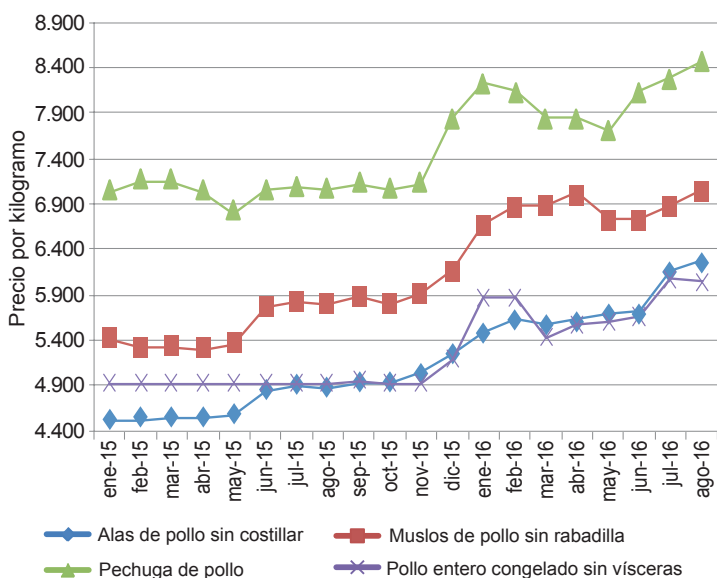
Gráfico 2. Producción de pollo en Bolívar, Atlántico y Santander y precios del pollo entero congelado sin vísceras en Barranquilla 2015 (enero) - 2016 (mayo)



Fuente: DANE

A nivel general y para los diferentes cortes, desde el mes de mayo de 2016 se ha registrado un alza de los precios del pollo, la cual estuvo motivada por diversas razones. Por una parte, está la menor disponibilidad de aves para el sacrificio y, por otra, los incrementos en las cotizaciones de los otros tipos de carne, lo que hace que el consumo se redirija hacia el pollo y el huevo, que son proteínas de origen animal más baratas. Además, entre junio y julio se registró el paro camionero, lo que hizo que en los puertos se re-

Gráfico 3. Precios de algunos corte de pollo en Bucaramanga 2015 (enero) - 2016 (agosto)



Fuente: DANE

presaran las materias primas necesarias para la elaboración de alimentos concentrados para aves y las fábricas productoras no contaran con ese producto. Sin embargo, estas empresas generalmente cuentan con producto almacenado y los incrementos en los precios ya se habían realizado desde antes de iniciar el paro.

El incremento más marcado se presentó entre junio y julio, situación que coincidió con el paro camionero, cuando algunos productores decidieron no engordar nuevas aves (y quedarse con las que tenían en engorde) ante la incertidumbre para el acceso al alimento procesado y para el transporte del pollo gordo hacia los centros de sacrificio.

En Bucaramanga, por ejemplo, se registró el mismo comportamiento para diferentes cortes, que van desde las alas hasta el pollo entero y la pechuga, registrándose alzas desde mayo. El mayor incremento se presentó en julio con 7%, tanto para las alas sin costillar como para el pollo entero congelado.

En general, se puede afirmar que el precio del pollo está directamente relacionado con el encasamiento de pollitos que se realice más o menos seis semanas antes. También se encontró que desde mayo se viene presentando un incremento sostenido de las cotizaciones mayoristas, las cuales estuvieron motivadas, en parte, por una mayor demanda (tanto de pollo como de huevo) ante los altos precios que están registrando las carnes de res y cerdo.

Indicador de abastecimiento de alimentos

Aumenta ingreso de hortalizas y verduras

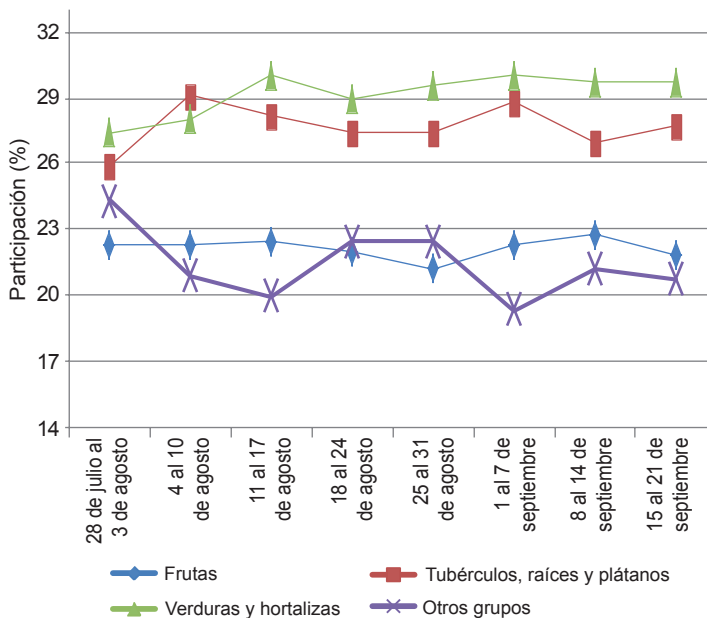
El acopio en los mercados mayoristas de Mercar, Barranquillita, Granabastos, Corabastos, Las Flores, Centroabastos, Cavasa, Santa Helena, Cenabastos, La Nueva Sexta, Centro de Acopio de Ipiales, Central Mayorista de Antioquia, Plaza Minorista José María Villa, Surabastos, Mercasa, Complejo de Servicios del Sur y la Central de Abastos de Villavicencio, para las semanas del 8 al 14 de septiembre y del 15 al 21 de septiembre, registró un aumento del 3,17 %.

Este incremento se debió a un mayor aprovisionamiento de alimentos a los mercados mayoristas. En Cúcuta, en Cenabastos y La Nueva Sexta, subió en un 13,86 %; en Barranquilla, en Barranquillita y Granabastos, el alza fue del orden del 13,00 %; en Cali, en Cavasa y Santa Helena, 6,64 %; en Medellín, en la Central Mayorista de Antioquia y la Plaza Minorista José María Villa, aumentó el ingreso de alimentos en un 6,17 %; en Neiva, en Surabastos, un 4,85 %; en Bucaramanga, en Centroabastos, el acopio creció un 4,73 %; y en Bogotá, en Corabastos y Las Flores, un 0,15 %. Por el contrario, en Armenia, en Mercar, el suministro de alimentos se redujo en un 14,51 %; en Tunja, en el Complejo de Servicios del Sur, cayó un 11,90 %; en Ipiales, en el Centro de Acopio, disminuyó un 7,87 %; en Villavicencio, en la Central de Abastos, 5,84 %; y en Pereira, en Mercasa, se registró un descenso del 4,80 %.

De este modo, en Cenabastos y La Nueva Sexta, los procesados registraron una mayor oferta, del orden del 31,52 %, lo que obedeció a un incremento en los inventarios de arroz y azúcar; en Barranquillita y Grana-

bastos, de igual manera, aumentó el suministro de los procesados en un 29,07 %, por alimentos como el arroz y la carne de pollo; en Cavasa y Santa Helena, el acopio de los tubérculos, raíces y plátanos mostró un incremento del 22,17 %, por efecto de la mayor oferta de papa criolla y plátano hartón verde; en la Central Mayorista de Antioquia y la Plaza Minorista José María Villa, igual-

Gráfico 4. Volumen de los alimentos que fueron registrados en los mercados Mercar, Barranquillita, Granabastos, Corabastos, Las Flores, Centroabastos, Cavasa, Santa Helena, Cenabastos, La Nueva Sexta, Centro de Acopio, CMA, Plaza Minorista José María Villa, Surabastos, Mercasa, Complejo de Servicios del Sur y la Central de Abastos de Villavicencio. 2016 (28 de julio al 21 de septiembre)



Fuente: DANE, SIPSA



mente, los tubérculos, raíces y plátanos aumentaron el aprovisionamiento en un 15,95 %, como consecuencia del ingreso de papa criolla y plátano hartón verde. En Surabastos, los procesados registraron un incremento en el abastecimiento del 22,66 %, por la buena oferta de maíz amarillo; en Centroabastos, se reportó una mayor entrada de las verduras y hortalizas en un 12,38 %, ante la buena producción de habichuela y pimentón; y en Corabastos y Las Flores se presentó un incremento en el acopio de los tubérculos, raíces y plátanos en un 3,48 %, debido a productos como la papa parda pastusa y la yuca.

Por el contrario, en la central de Mercar se registró un descenso en el abastecimiento de los procesados en un 48,09 %, ante el bajo ingreso de arroz y azúcar; en el Complejo de Servicios del Sur, los tubérculos, raíces y plátanos presentaron una disminución en el abastecimiento del 18,69 %, lo cual obedeció al menor ingreso

de papa parda pastusa y yuca; en el Centro de Acopio de Ipiales se registró un menor abastecimiento en el grupo de las frutas, en un 17,65 %, a causa del bajo suministro de limón común. En el mercado mayorista de Villavicencio, los procesados mostraron una menor oferta, del 35,96 %, siendo el arroz y la panela los alimentos que más incidieron en este comportamiento; y en Mercasa, las verduras y hortalizas presentaron un descenso del 11,21 %, como resultado del bajo ingreso de cebolla cabezona y habichuela.

Así, la participación para la semana comprendida del 15 al 21 de agosto, en el acumulado de los mercados, fue de la siguiente manera: las verduras y hortalizas con el 29,64 %, seguidas por los tubérculos, raíces y plátanos con el 27,80 %, las frutas frescas con un 21,82 %, y otros grupos, entre los que se encuentran las carnes, los procesados, los granos, los cereales, los lácteos, los huevos y los pescados, con un 20,75 %.

Lo que más sube, lo que más baja

Ciudades	Lo que más sube	Lo que más baja
Barranquilla	Cebollas cabezonas rojas ocañera e importada, cebolla junca Berlín, pimentón, remolacha, tomates chonto y Riogrande bumangués, zanahoria bogotana, patilla, mora de Castilla, maracuyá valluno, papas única y R-12 roja, ñame diamante, harina precocida de maíz.	Chócolo mazorca, habichuela larga, pepino cohombro, ají topito dulce, banano criollo y Urabá, papa criolla sucia, maíz trillado blanco y amarillo, frijól Zaragoza, arveja enlatada, azúcar sulfitada.
Bogotá, D. C.	Pepino de rellenar y cohombro, habichuela, brócoli, frijól verde cargamanto, lechuga Batavia, arveja verde en vaina, espinaca, chócolo mazorca, melón Cantalup, kiwi, mango de azúcar, guayaba pera, mora de Castilla, maracuyá, pitahaya, plátano guineo, papas criollas limpia y sucia y sabanera, gelatina, azúcar morena, panela cuadrada morena.	Tomates chonto y larga vida, repollos verde y morado, remolacha, haba verde, pimentón, cebollas cabezonas blanca y roja, tangelo, papaya Maradol, piña gold, patilla baby, uva red globe nacional, limón Tahití, manzana nacional, curuba, papa R-12 negra, alas de pollo sin costillar, frijól radical.
Bucaramanga	Zanahoria, arveja y frijól verdes en vaina, pepino cohombro, pimentón verde y rojo, uchuva, kiwi, maracuyá, curuba, guanábana, granadilla, pitahaya, piña perolera, papas ICA-Huila y R-12 negra, gelatina, pechuga de pollo.	Remolacha, cebollas cabezonas blanca y roja importada, acelga, tomate Riogrande, repollo morado, apio, mandarina común, tangelo, piña gold, papayas redonda, melona y Maradol, guayaba pera, melón Cantalup, limón común, papa criolla limpia, panela cuadrada morena, garbanzo importado, carne de res morrillo.
Cali	Lechuga Batavia, arveja verde en vaina, zanahoria, chócolo mazorca, aguacate papelillo, piña manzana, limón común valluno, papaya Maradol, papa suprema, alas de pollo con costillar.	Pepino cohombro, remolacha bogotana, habichuela, cebolla junca Tenerife y cabezona blanca pastusa, ahuyama, pimentón, guayaba pera, limón Tahití, uva Isabela, arracacha amarilla, papas capira y única, salmón filete congelado.
Cartagena	Chócolo mazorca, limón Tahití, curuba, granadilla, maracuyá santandereano y valluno, tomate de árbol, panela cuadrada blanca.	Brócoli, pepino cohombro, coliflor, espinaca, remolacha, lechuga Batavia, tomate Riogrande bumangués, pera importada, lulo, ñame espino, plátano hartón verde, frijól cabeza negra nacional.
Cúcuta	Coliflor, brócoli, arveja verde en vaina, zanahoria bogotana, pimentón, naranjas común y Valencia, limones común y Tahití, fresa, kiwi, granadilla, maracuyá, arracacha amarilla, aceite vegetal mezcla, garbanzo importado, harina de trigo, carne de res cadera y bota.	Habichuela, cebollas junca Berlín y cabezona blanca, apio, zanahoria, frijól verde en vaina, piña gold, guayaba pera, melón Cantalup, uchuva, ciruela roja, lulo, curuba, patilla, yuca criolla, plátano hartón verde y maduro, papas única y parda pastusa, carne de res costilla, pierna pernil con rabadilla.
Medellín	Habichuela, arveja verde en vaina, zanahoria larga vida, pimentón, frijól verde cargamanto, espinaca, brócoli, coliflor, acelga, lechuga Batavia, mora de Castilla, tangelo, uchuva, pitahaya, kiwi, fresa, guayaba pera, aguacate papelillo, durazno importado, arracacha blanca, plátanos guineo y hartón verde y maduro, salmón filete congelado.	Repollo blanco bogotano, tomate chonto, apio, ahuyama, coles, lulo, mango Tommy, papaya hawaiana, uva red globe nacional, limón común, durazno nacional, granadilla, aguacate Hass, naranja Valencia, margarina, maíz amarillo cáscara y trillado, frijoles nima calima y Uribe rosado.
Pereira	Habichuela, pepino cohombro, pimentón, granadilla, mora de Castilla, guayabas pera y agria, naranjas Sweet y Valencia, tomate de árbol, papa criolla limpia, plátanos hartones y dominicos hartones verde y maduros, harina precocida de maíz.	Cebollas junca y cabezona blanca, tomate chonto, ahuyama, repollo blanco, coliflor, limón común, tangelo, maracuyá, mango Yulima, coco, piña gold, papaya Maradol, papas nevada y única, tilapia roja entera congelada, trucha en corte mariposa, frijoles cargamanto rojo y bolón.

Verduras y hortalizas

Descendieron las cotizaciones de la remolacha



Fuente: <http://laguiadelasvitaminas.com/>.

Durante esta semana se observó un descenso en los precios mayoristas de la remolacha en veinte de los veintiocho mercados donde se negoció. Según los comerciantes, la reducción se debió a un incremento de la oferta, al ingresar un mayor volumen de carga procedente de los municipios de El Santuario, Marinilla (Antioquia), Pupiales (Nariño) y Tunja (Boyacá) y desde la Sabana de Bogotá. En Bogotá D. C. y Santa Marta, la cotización bajó un 13,24 %, en promedio, vendiéndose el kilo a \$634 y a \$937, respectivamente.

Una situación similar se presentó con los precios de las cebollas cabeza blanca y junca, el apio, la ahuyama, el tomate chonto y el frijol verde en vaina. Por ejemplo, un aumento en la producción de los cultivos de Cundinamarca sumado a la mayor disponibilidad de este producto desde Tunja, Sáchica (Boyacá) y Pamplonita (Norte de Santander) contribuyó a que las cotizaciones de la cebolla cabeza blanca bajaran en veinticuatro de los treinta y dos mercados en donde se comercializó esta hortaliza. En Armenia y Villavicencio, por ejemplo, el kilo se transó a \$565 y \$658; es decir, un 13,25 % menos que la semana anterior.

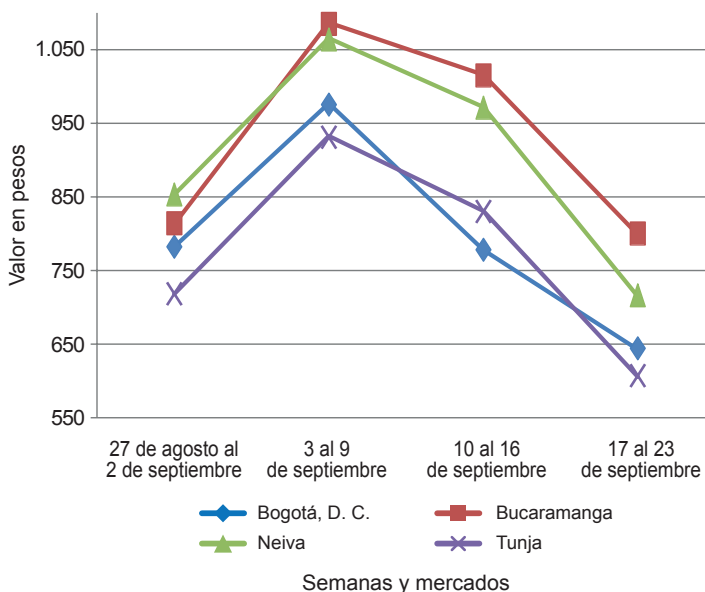
Para el caso particular de la cebolla junca, hubo un mayor volumen de carga procedente desde los municipios de Abejorral, Andes, Santa Bárbara (Antioquia), Potosí, Córdoba (Nariño), Tona (Santander) y Aquitania (Boyacá), además del aumento en la producción en Cundinamarca, lo que ocasionó que el precio de este producto

descendiera en diecinueve de los veinticuatro mercados en donde se ofreció; en Neiva y Montería, se observó una reducción del 15,23 %, por lo que el kilo se ofreció a \$883 y a \$1.486, respectivamente.

Asimismo, el precio del apio reportó una tendencia a la baja en veintidós de los treinta y tres mercados donde se consiguió, situación que, según las fuentes, obedeció al inicio de las cosechas en el Altiplano Cundiboyacense y a la mayor producción recibida desde Mutiscua (Norte de Santander), donde las buenas condiciones climáticas favorecieron los cultivos. En Tunja, por ejemplo, el precio cayó un 12,04 %, y el kilo se vendió a \$745.

En cambio, esta semana se observó un alza en las cotizaciones de la arveja verde en vaina, el pimentón, el pepino cohombro, el chócolo mazorca y la habichuela. En el caso de la arveja, esta situación estuvo relacionada con el menor abastecimiento procedente desde los municipios de Cajamarca (Tolima), Chipaque, Susa, Carmen de Carupa, Simijaca (Cundinamarca) y Tunja (Boyacá), así como con las menores labores de recolección en las zonas de producción de Ipiales (Nariño). Por último, las cotizaciones del pimentón ascendieron en treinta y dos de los cuarenta y cinco mercados en donde se ofreció. Según las fuentes, lo anterior se debió al menor volumen de carga recibido desde Ocaña (Norte de Santander), Belén de Umbría, La Celia (Risaralda), El Peñol (Nariño), Girón y Lebrija (Santander).

Gráfico 5. Comportamiento de los precios de la remolacha 2016 (27 de agosto al 23 de septiembre)



Fuente: SIPSA-DANE.



**Cuadro 1. Mercados mayoristas. Precios de venta de verduras y hortalizas
2016 (17 al 23 de septiembre)**

Productos y mercados	Pesos por kilogramo				Tenden- cia	Productos y mercados	Pesos por kilogramo				Tenden- cia	
	Mínimo	Máximo	Medio				Mínimo	Máximo	Medio			
Acelga						Ajo (continuación)						
Armenia, Mercar	933	1.133	1.017	-		Medellín, Central						
Barranquilla, Barranquillita	2.400	2.500	2.475	=		Mayorista de Antioquia	4.000	6.000	5.521	-		
Bogotá, D. C., Corabastos	300	500	383	=		Pamplona (Norte de Santander)	1.875	2.250	2.000	--		
Bucaramanga, Centroabastos	1.000	1.000	1.000	=		Pasto (Nariño)	5.000	6.000	5.417	--		
Chiquinquirá (Boyacá)	1.000	1.333	1.236	+++		Pereira, La 41	5.000	5.556	5.343	-		
Duitama (Boyacá)	1.000	1.000	1.000	=		Pereira, Mercasa	4.444	5.333	4.704	+		
Ibagué, Plaza La 21	720	960	800	-		San Gil (Santander)	2.400	2.400	2.400	=		
Ipiales (Nariño), Ipiales somos todos	1.000	1.000	1.000	=		Sogamoso (Boyacá)	2.000	2.000	2.000	=		
Medellín, Central						Tunja, Complejo de Servicios del Sur	3.200	3.600	3.400	=		
Mayorista de Antioquia	1.200	1.700	1.350	++		Villavicencio, CAV	3.000	4.000	3.708	-		
Neiva, Surabastos	1.250	1.500	1.465	+								
Pamplona (Norte de Santander)	2.000	2.000	2.000	=		Ajo importado						
Pasto (Nariño)	1.500	2.500	2.083	-		Armenia, Mercar	8.200	8.200	8.200	+		
Sogamoso (Boyacá)	1.000	1.000	1.000	=		Barranquilla, Barranquillita	8.200	8.400	8.258	+		
Tunja, Complejo de Servicios del Sur	1.000	1.000	1.000	+		Barranquilla, Granabastos	8.000	8.500	8.208	+		
Ubaté (Cundinamarca)	400	400	400	--		Bogotá, D. C., Corabastos	8.500	9.000	8.889	+		
Villavicencio, CAV	800	1.000	856	-		Bucaramanga, Centroabastos	8.500	8.500	8.500	=		
Yopal (Casanare)	1.800	2.000	1.900	=		Buenaventura (Valle del Cauca)	8.500	9.000	8.733	+		
						Cali, Cavasa	8.300	8.500	8.450	=		
Ahuyama						Cali, Santa Helena	8.300	8.500	8.350	=		
Armenia, Mercar	400	600	508	-		Cartagena, Bazurto	8.000	8.000	8.000	=		
Barranquilla, Barranquillita	500	571	532	-		Cartago (Valle del Cauca)	9.000	9.500	9.167	-		
Barranquilla, Granabastos	571	600	579	+		Cúcuta, Cenabastos	8.500	9.000	8.656	+		
Bogotá, D. C., Corabastos	850	900	881	-		Ibagué, Plaza La 21	9.000	10.000	9.250	+		
Bucaramanga, Centroabastos	500	500	500	=		Ipiales (Nariño), Ipiales somos todos	8.400	8.700	8.556	-		
Buenaventura (Valle del Cauca)	600	650	633	-		Manizales (Caldas)	9.000	10.000	9.500	=		
Cali, Cavasa	500	550	517	-		Medellín, Central						
Cali, Santa Helena	500	600	550	-		Mayorista de Antioquia	9.000	9.000	9.000	+		
Cartagena, Bazurto	571	571	571	=		Montería (Córdoba)	8.000	8.500	8.342	+		
Cartago (Valle del Cauca)	600	800	713	-		Neiva, Surabastos	8.800	10.000	9.150	+		
Cúcuta, Cenabastos	600	700	644	-		Palmira (Valle del Cauca)	8.500	8.500	8.500	+		
Duitama (Boyacá)	400	400	400	-		Pasto (Nariño)	8.500	9.000	8.733	+		
Ibagué, Plaza La 21	600	700	625	++		Pereira, La 41	8.800	9.500	9.167	+		
Manizales (Caldas)	800	1.000	950	=		Pereira, Mercasa	8.500	9.000	8.883	+		
Medellín, Central						Popayán (Cauca)	8.500	9.000	8.633	+		
Mayorista de Antioquia	500	600	550	-		Sincelejo (Sucre)	8.200	8.500	8.450	+		
Montería (Córdoba)	300	600	443	+		Tuluá (Valle del Cauca)	8.400	8.800	8.588	-		
Palmira (Valle del Cauca)	450	550	508	-		Valledupar, Mercabastos	8.200	8.300	8.267	+		
Pamplona (Norte de Santander)	1.000	1.000	1.000	+								
Pereira, La 41	600	800	717	-		Apio						
Pereira, Mercasa	600	700	667	-		Armenia, Mercar	1.000	1.150	1.081	-		
Popayán (Cauca)	500	520	513	-		Barranquilla, Barranquillita	1.300	1.400	1.325	-		
Rionegro (Antioquia)	680	900	778	+		Barranquilla, Granabastos	1.500	1.600	1.525	-		
San Gil (Santander)	600	600	600	=		Bogotá, D. C., Corabastos	800	1.200	1.043	-		
Santa Marta (Magdalena)	400	500	449	--		Bucaramanga, Centroabastos	1.250	1.500	1.365	-		
Sincelejo (Sucre)	500	500	500	=		Cali, Cavasa	1.000	1.176	1.066	+		
Socorro (Santander)	500	500	500	=		Cali, Santa Helena	1.176	1.294	1.235	=		
Sogamoso (Boyacá)	500	500	500	=		Cartagena, Bazurto	1.500	1.500	1.500	=		
Tuluá (Valle del Cauca)	550	700	638	-		Cartago (Valle del Cauca)	1.280	1.440	1.360	-		
Tunja, Complejo de Servicios del Sur	438	469	464	-		Chiquinquirá (Boyacá)	1.400	2.000	1.729	--		
Valledupar, Mercabastos	500	500	500	=		Cúcuta, Cenabastos	667	1.200	931	-		
Valledupar, Mercado Nuevo	500	560	520	-		Duitama (Boyacá)	900	1.000	950	+		
Yopal (Casanare)	900	1.000	950	=		Ibagué, Plaza La 21	1.440	1.600	1.520	++		
						Ipiales (Nariño), Ipiales somos todos	1.500	1.500	1.500	=		
Ahuyamin (Sakata)						Manizales (Caldas)	1.600	1.600	1.600	=		
Bogotá, D. C., Corabastos	460	600	550	+		Marinilla (Antioquia)	400	500	444	-		
Duitama (Boyacá)	500	500	500	-		Medellín, Central						
Florencia (Cauquetá)	1.040	1.120	1.080	+++		Mayorista de Antioquia	400	700	575	--		
Neiva, Surabastos	640	800	735	+		Medellín, Plaza						
San Gil (Santander)	500	500	500	=		Minorista José María Villa	800	1.000	971	-		
Sogamoso (Boyacá)	385	462	446	-		Montería (Córdoba)	800	1.000	892	-		
Tunja, Complejo de Servicios del Sur	520	600	568	+		Neiva, Surabastos	1.500	2.200	1.884	-		
Villavicencio, CAV	700	900	763	-		Palmira (Valle del Cauca)	1.667	1.917	1.826	-		
Yopal (Casanare)	800	1.000	900	-		Pamplona (Norte de Santander)	1.000	1.417	1.208	--		
						Pereira, La 41	1.500	2.000	1.667	--		
Ají topito dulce						Pereira, Mercasa	1.500	2.000	1.639	+		
Barranquilla, Barranquillita	950	1.450	1.273	--		Rionegro (Antioquia)	600	850	742	+		
Cartagena, Bazurto	1.000	2.000	1.396	--		Santa Marta (Magdalena)	1.000	1.667	1.313	-		
Medellín, Central						Sincelejo (Sucre)	700	1.000	872	++		
Mayorista de Antioquia	2.000	3.000	2.475	+		Sogamoso (Boyacá)	1.000	1.100	1.033	+		
Montería (Córdoba)	1.000	2.125	1.413	---		Tuluá (Valle del Cauca)	1.500	1.583	1.542	n.d.		
Sincelejo (Sucre)	500	750	625	---		Tunja, Complejo de Servicios del Sur	700	800	745	--		
						Valledupar, Mercabastos	1.333	1.333	1.333	-		
Ajo						Villavicencio, CAV	1.200	1.600	1.361	+++		
Bogotá, D. C., Corabastos	6.000	7.000	6.694	+								
Chiquinquirá (Boyacá)	4.000	4.000	4.000	=		Arveja verde en vaina						
Cúcuta, Cenabastos	1.200	1.800	1.470	-		Armenia, Mercar	1.360	1.840	1.527	+		
Duitama (Boyacá)	2.000	2.200	2.100	-		Barranquilla, Barranquillita	4.500	5.000	4.825	=		
Ibagué, Plaza La 21	2.778	3.333	3.056	-		Barranquilla, Granabastos	3.800	4.000	3.950	=		
Ipiales (Nariño), Ipiales somos todos	5.000	5.000	5.000	-		Bogotá, D. C., Corabastos	1.800	2.200	2.039	++		
Manizales (Caldas)	5.000	6.250	5.469	--		Bucaramanga, Centroabastos	1.600	2.000	1.761	+++		
						Cartago (Valle del Cauca)	2.000	2.240	2.110	+		

Cuadro 1. Mercados mayoristas. Precios de venta de verduras y hortalizas (continuación)
2016 (17 al 23 de septiembre)

Productos y mercados	Pesos por kilogramo				Tendencia	Productos y mercados	Pesos por kilogramo				Tendencia
	Mínimo	Máximo	Medio	Precios			Mínimo	Máximo	Medio	Precios	
Arveja verde en vaina (continuación)						Calabacín (continuación)					
Chiquinquirá (Boyacá)	1.200	1.500	1.338		+++	Duitama (Boyacá)	450	450	450		-
Cúcuta, Cenabastos	2.000	2.500	2.346		++	Medellín, Central					
Duitama (Boyacá)	1.200	1.300	1.250		++	Mayorista de Antioquia	700	800	775		=
El Carmen de Viboral (Antioquia)	1.800	2.000	1.950		++	Tunja, Complejo de Servicios del Sur	600	600	600		=
El Santuario (Antioquia)	2.000	2.400	2.142		++	Ubaté (Cundinamarca)	1.000	1.000	1.000		=
Ibagué, Plaza La 21	1.100	1.760	1.442		+++						
Ipiales (Nariño), Ipiales somos todos	1.000	1.400	1.167		+	Calabaza					
La Ceja (Antioquia)	2.000	2.500	2.217		++	Bogotá, D. C., Corabastos	320	400	368		-
Manizales (Caldas)	1.625	2.000	1.916		=	Cúcuta, Cenabastos	667	889	847		-
Marinilla (Antioquia)	1.800	2.100	1.946		++	Medellín, Central					
Medellín, Central						Mayorista de Antioquia	500	800	700		+
Mayorista de Antioquia	1.800	2.400	2.075		+++	Montería (Córdoba)	360	600	490		+++
Medellín, Plaza						Cebolla cabeza blanca					
Minorista José María Villa	1.800	2.600	2.246		++	Armenia, Mercar	500	660	565		--
Neiva, Surabastos	1.440	1.920	1.648		+	Barranquilla, Barranquillita	500	700	622		-
Palmira (Valle del Cauca)	1.260	1.300	1.283		+++	Barranquilla, Granabastos	700	760	720		-
Pamplona (Norte de Santander)	1.400	2.500	1.996		++	Bogotá, D. C., Corabastos	440	600	497		-
Pereira, La 41	1.200	1.600	1.480		-	Bucaramanga, Centroabastos	500	600	525		--
Pereira, Mercasa	1.440	1.760	1.633		-	Cartagena, Bazurto	700	700	700		-
Rionegro (Antioquia)	2.000	2.500	2.199		++	Cartago (Valle del Cauca)	560	600	587		=
San Gil (Santander)	1.600	2.400	2.044		+	Chiquinquirá (Boyacá)	500	1.000	700		+
San Vicente (Antioquia)	1.400	1.600	1.488		+	Cúcuta, Cenabastos	400	600	476		-
Socorro (Santander)	1.600	1.600	1.600		--	Duitama (Boyacá)	400	400	400		-
Sogamoso (Boyacá)	1.300	1.400	1.367		++	Florencia (Caquetá)	600	600	600		=
Sonsón (Antioquia)	1.333	1.500	1.427		-	Ibagué, Plaza La 21	400	640	558		-
Tuluá (Valle del Cauca)	1.200	1.600	1.400		++	La Ceja (Antioquia)	700	1.000	917		+
Tunja, Complejo de Servicios del Sur	1.500	1.800	1.640		+++	Manizales (Caldas)	700	900	750		+
Ubaté (Cundinamarca)	1.200	1.200	1.200		++	Medellín, Central					
Villavicencio, CAV	1.600	2.200	1.892		++	Mayorista de Antioquia	667	800	733		=
Yopal (Casanare)	1.458	1.667	1.563		--	Medellín, Plaza					
Arveja verde en vaina pastusa						Minorista José María Villa	700	1.000	888		-
Bogotá, D. C., Corabastos	1.600	1.900	1.778		++	Montería (Córdoba)	700	800	783		-
Buenaventura (Valle del Cauca)	1.600	2.000	1.700		+	Pamplona (Norte de Santander)	400	600	533		--
Cali, Cavasa	1.200	1.600	1.400		+++	Pereira, La 41	460	640	550		--
Cali, Santa Helena	1.200	1.400	1.300		+	Pereira, Mercasa	500	600	578		-
Manizales (Caldas)	2.000	2.000	2.000		n.d.	Rionegro (Antioquia)	625	729	674		-
Medellín, Central						San Gil (Santander)	440	700	571		-
Mayorista de Antioquia	1.600	2.200	1.856		+++	Santa Marta (Magdalena)	600	720	674		-
Pasto (Nariño)	1.100	1.300	1.183		++	Sincelejo (Sucre)	680	800	713		-
Popayán (Cauca)	1.100	1.200	1.160		+	Socorro (Santander)	560	700	603		-
Berenjena						Sogamoso (Boyacá)	360	400	387		-
Armenia, Mercar	1.700	1.800	1.742		-	Tunja, Complejo de Servicios del Sur	300	400	348		-
Barranquilla, Barranquillita	625	700	654		-	Ubaté (Cundinamarca)	400	400	400		=
Bogotá, D. C., Corabastos	1.800	2.000	1.939		-	Valledupar, Mercabastos	500	700	600		-
Cartagena, Bazurto	1.125	1.200	1.156		+	Villavicencio, CAV	600	700	658		-
Manizales (Caldas)	2.000	2.000	2.000		=	Yopal (Casanare)	521	625	573		---
Medellín, Central						Cebolla cabeza blanca bogotana					
Mayorista de Antioquia	1.500	1.600	1.550		-	Buenaventura (Valle del Cauca)	625	729	656		+
Montería (Córdoba)	625	875	781		-	Cali, Cavasa	500	563	525		-
Sincelejo (Sucre)	583	717	644		-	Neiva, Surabastos	480	600	508		-
Brócoli						Tuluá (Valle del Cauca)	521	583	559		-
Armenia, Mercar	800	1.200	1.100		+	Cebolla cabeza blanca importada					
Barranquilla, Barranquillita	4.500	5.200	4.875		-	Cali, Cavasa	543	543	543		-
Barranquilla, Granabastos	3.500	3.800	3.575		=	Ipiales (Nariño), Ipiales somos todos	391	435	425		--
Bogotá, D. C., Corabastos	800	1.200	918		+++	Cebolla cabeza blanca pastusa					
Bucaramanga, Centroabastos	2.000	2.000	2.000		=	Buenaventura (Valle del Cauca)	583	625	597		-
Cali, Cavasa	1.000	1.200	1.150		--	Cali, Cavasa	458	542	492		-
Cali, Santa Helena	1.300	1.400	1.350		-	Cali, Santa Helena	479	521	507		--
Cartagena, Bazurto	4.500	5.800	5.350		--	Palmira (Valle del Cauca)	583	625	608		+
Chiquinquirá (Boyacá)	900	1.000	983		-	Pasto (Nariño)	313	417	389		++
Cúcuta, Cenabastos	2.000	3.000	2.385		++	Popayán (Cauca)	521	542	523		-
Duitama (Boyacá)	1.300	1.400	1.350		++	Cebolla cabeza roja					
Ibagué, Plaza La 21	1.000	1.500	1.250		--	Bogotá, D. C., Corabastos	600	800	717		--
Ipiales (Nariño), Ipiales somos todos	583	667	611		--	Cúcuta, Cenabastos	625	729	699		+
Manizales (Caldas)	2.667	3.333	2.889		---	Florencia (Caquetá)	1.200	1.200	1.200		n.d.
Marinilla (Antioquia)	600	700	663		=	Neiva, Surabastos	1.111	1.333	1.269		-
Medellín, Central						San Gil (Santander)	1.400	1.400	1.400		=
Mayorista de Antioquia	1.000	1.400	1.175		+	Cebolla cabeza roja importada					
Neiva, Surabastos	2.300	3.300	2.822		-	Barranquilla, Barranquillita	1.333	1.378	1.344		+
Palmira (Valle del Cauca)	917	1.167	1.069		-	Bogotá, D. C., Corabastos	1.250	1.250	1.250		+
Pamplona (Norte de Santander)	2.000	2.500	2.250		=	Bucaramanga, Centroabastos	1.042	1.250	1.122		-
Pasto (Nariño)	1.000	1.500	1.292		++	Cali, Cavasa	1.111	1.111	1.111		-
Sogamoso (Boyacá)	1.200	1.300	1.211		+	Ipiales (Nariño), Ipiales somos todos	870	978	966		-
Tunja, Complejo de Servicios del Sur	900	1.000	990		-						
Ubaté (Cundinamarca)	500	500	500		=						
Villavicencio, CAV	1.600	2.400	2.022		-						
Calabacín											
Bogotá, D. C., Corabastos	360	500	419		-						



Cuadro 1. Mercados mayoristas. Precios de venta de verduras y hortalizas (continuación)
2016 (17 al 23 de septiembre)

Productos y mercados	Pesos por kilogramo				Tenden- cia	Productos y mercados	Pesos por kilogramo				Tenden- cia
	Mínimo	Máximo	Medio				Mínimo	Máximo	Medio		
Cebolla cabezona roja importada (continuación)						Cebolla puerro (continuación)					
Medellín, Central						Medellín, Central					
Mayorista de Antioquia	1.000	1.400	1.173	+		Mayorista de Antioquia	1.800	2.000	1.900	+	
Montería (Córdoba)	1.100	1.300	1.192	-		Pamplona (Norte de Santander)	2.500	2.500	2.500	+++	
Cebolla cabezona roja ocañera						Cebollín chino					
Barranquilla, Barranquillita	1.042	1.125	1.076	++		Barranquilla, Barranquillita	2.400	3.200	2.800	-	
Barranquilla, Granabastos	833	896	849	+		Cartagena, Bazurto	5.800	6.000	5.900	-	
Cartagena, Bazurto	889	2.571	1.730	=		Chócolo mazorca					
Santa Marta (Magdalena)	957	1.429	1.193	+		Armenia, Mercar	571	614	592	+	
Sincelejo (Sucre)	889	1.143	1.016	+		Armenia, Retiro	543	571	555	+	
Valledupar, Mercabastos	700	800	756	-		Barranquilla, Barranquillita	757	919	833	--	
Valledupar, Mercado Nuevo	700	800	750	-		Bogotá, D. C., Corabastos	600	800	700	++	
Cebolla cabezona roja peruana						Bucaramanga, Centroabastos	800	1.000	958	-	
Cartagena, Bazurto	1.087	2.857	1.972	=		Buenaventura (Valle del Cauca)	1.000	1.214	1.071	++	
Sincelejo (Sucre)	1.196	1.304	1.245	-		Cali, Cavasa	1.000	1.143	1.054	++	
Valledupar, Mercabastos	700	800	756	-		Cali, Santa Helena	1.000	1.143	1.083	+	
Cebolla junca						Cartagena, Bazurto	750	750	750	++	
Armenia, Mercar	1.214	1.286	1.232	--		Cartago (Valle del Cauca)	950	1.050	1.000	=	
Bucaramanga, Centroabastos	781	1.031	895	-		Chiquinquirá (Boyacá)	600	600	600	+	
Cartagena, Bazurto	1.029	1.176	1.108	-		Cúcuta, Cenabastos	455	727	616	-	
Cartago (Valle del Cauca)	1.280	1.440	1.370	-		Duitama (Boyacá)	560	600	580	-	
Chiquinquirá (Boyacá)	1.000	1.042	1.030	-		Ibagué, Plaza La 21	640	800	723	++	
Florencia (Caquetá)	880	880	880	+		Ipiales (Nariño), Ipiales somos todos	400	714	548	---	
Ipiales (Nariño), Ipiales somos todos	1.500	1.750	1.546	+		Manizales (Caldas)	431	520	489	--	
La Ceja (Antioquia)	960	1.440	1.187	-		Marinilla (Antioquia)	500	667	590	+	
Manizales (Caldas)	1.120	1.280	1.200	--		Medellín, Central					
Medellín, Central						Mayorista de Antioquia	588	647	605	+	
Mayorista de Antioquia	667	1.200	1.033	+		Medellín, Plaza					
Medellín, Plaza						Minorista José María Villa	533	733	643	+	
Minorista José María Villa	1.500	2.000	1.900	+++		Montería (Córdoba)	800	900	825	=	
Montería (Córdoba)	1.333	1.667	1.486	--		Neiva, Surabastos	560	800	639	+	
Neiva, Surabastos	720	1.120	883	--		Pamplona (Norte de Santander)	455	727	542	+	
Pereira, La 41	467	667	578	---		Pasto (Nariño)	571	857	714	--	
Pereira, Mercasa	667	667	667	---		Peñol (Antioquia)	542	583	565	+	
Rionegro (Antioquia)	950	1.200	1.075	---		Popayán (Cauca)	929	1.000	940	+	
Santa Marta (Magdalena)	900	1.100	987	-		Rionegro (Antioquia)	429	857	571	++	
Sincelejo (Sucre)	800	1.000	933	-		San Gil (Santander)	875	1.000	917	+	
Sonsón (Antioquia)	640	720	680	---		San Vicente (Antioquia)	458	500	483	--	
Ubaté (Cundinamarca)	1.000	1.000	1.000	=		Santa Marta (Magdalena)	700	900	780	--	
Valledupar, Mercabastos	1.000	1.000	1.000	=		Sincelejo (Sucre)	600	640	609	+	
Villavicencio, CAV	1.087	1.304	1.123	-		Socorro (Santander)	825	1.075	954	+	
Yopal (Casanare)	1.522	1.522	1.522	--		Sogamoso (Boyacá)	600	600	600	-	
Cebolla junca Aquitania						Sonsón (Antioquia)	380	400	395	+++	
Barranquilla, Barranquillita	667	1.167	1.019	-		Tuluá (Valle del Cauca)	714	886	793	++	
Barranquilla, Granabastos	1.000	1.067	1.022	-		Tunja, Complejo de Servicios del Sur	500	600	587	+	
Bogotá, D. C., Corabastos	1.000	1.167	1.093	-		Ubaté (Cundinamarca)	600	600	600	+++	
Bucaramanga, Centroabastos	781	1.031	895	-		Valledupar, Mercabastos	987	1.067	1.044	++	
Buenaventura (Valle del Cauca)	1.750	1.900	1.850	-		Villavicencio, CAV	700	1.000	842	-	
Cali, Cavasa	711	889	800	-		Yopal (Casanare)	1.125	1.250	1.188	---	
Duitama (Boyacá)	667	667	667	-		Cidra					
Ibagué, Plaza La 21	800	1.000	900	-		Bogotá, D. C., Corabastos	800	1.000	950	++	
Neiva, Surabastos	733	1.067	879	--		Marinilla (Antioquia)	450	500	479	+	
San Gil (Santander)	1.120	1.120	1.120	--		Medellín, Central					
Sogamoso (Boyacá)	667	767	733	-		Mayorista de Antioquia	600	800	650	--	
Tuluá (Valle del Cauca)	1.600	1.600	1.600	-		Peñol (Antioquia)	400	480	429	+	
Tunja, Complejo de Servicios del Sur	667	833	713	--		San Vicente (Antioquia)	300	400	355	-	
Cebolla junca Berlín						Villavicencio, CAV	800	1.200	987	+	
Barranquilla, Barranquillita	833	1.200	1.058	-		Cilantro					
Barranquilla, Granabastos	1.000	1.100	1.067	-		Armenia, Mercar	1.400	1.600	1.578	-	
Cúcuta, Cenabastos	781	938	833	--		Barranquilla, Barranquillita	3.500	4.200	3.942	+	
Pamplona (Norte de Santander)	781	938	911	-		Bogotá, D. C., Corabastos	1.500	4.000	2.751	+++	
Valledupar, Mercabastos	1.000	1.167	1.093	+		Bucaramanga, Centroabastos	6.000	8.000	6.500	+	
Cebolla junca pastusa						Buenaventura (Valle del Cauca)	1.750	2.000	1.917	+	
Palmira (Valle del Cauca)	667	792	729	-		Cali, Cavasa	900	1.000	988	--	
Pasto (Nariño)	622	978	763	--		Cali, Santa Helena	1.000	1.000	1.000	=	
Popayán (Cauca)	756	800	783	--		Cartagena, Bazurto	3.000	3.000	3.000	-	
Cebolla junca Tenerife						Cartago (Valle del Cauca)	1.750	2.000	1.844	=	
Cali, Cavasa	800	1.000	888	-		Chiquinquirá (Boyacá)	2.500	3.000	2.646	+	
Cali, Santa Helena	900	1.000	950	--		Cúcuta, Cenabastos	5.000	7.000	6.063	+++	
Palmira (Valle del Cauca)	667	889	756	--		Duitama (Boyacá)	3.000	3.333	3.167	-	
Cebolla puerro						Ibagué, Plaza La 21	2.000	4.000	2.889	+++	
Bogotá, D. C., Corabastos	1.250	2.000	1.573	++		Ipiales (Nariño), Ipiales somos todos	2.000	3.200	2.667	---	
Cúcuta, Cenabastos	2.000	3.000	2.500	-		La Ceja (Antioquia)	2.000	2.000	2.000	=	
						Manizales (Caldas)	2.800	3.200	3.033	+++	
						Marinilla (Antioquia)	800	1.500	1.188	+++	
						Medellín, Central					
						Mayorista de Antioquia	1.800	3.000	2.425	+++	
						Medellín, Plaza					
						Minorista José María Villa	1.500	3.000	2.542	+++	

Cuadro 1. Mercados mayoristas. Precios de venta de verduras y hortalizas (continuación)
2016 (17 al 23 de septiembre)

Productos y mercados	Pesos por kilogramo				Tendencia	Productos y mercados	Pesos por kilogramo				Tendencia	
	Mínimo	Máximo	Medio	Precios			Mínimo	Máximo	Medio	Precios		
Cilantro (continuación)						Espinaca (continuación)						
Montería (Córdoba)	3.000	5.000	3.417	-	Yopal (Casanare)	5.000	5.000	5.000	+			
Neiva, Surabastos	2.667	5.333	4.042	---	Frijol verde bolo							
Palmira (Valle del Cauca)	1.000	1.500	1.250	+++	Cúcuta, Cenabastos	2.000	2.500	2.411	-			
Pamplona (Norte de Santander)	2.833	3.333	3.083	-	Pamplona (Norte de Santander)	1.600	2.500	1.992	--			
Pasto (Nariño)	5.000	7.500	6.667	---	Frijol verde cargamanto							
Pereira, La 41	1.250	2.000	1.500	+	Bogotá, D. C., Corabastos	1.900	2.400	2.094	+++			
Pereira, Mercasa	1.250	2.000	1.625	+++	Cali, Cavasa	2.000	2.300	2.188	+++			
Popayán (Cauca)	1.500	1.500	1.500	=	Cali, Santa Helena	1.800	2.000	1.900	-			
Rionegro (Antioquia)	1.000	3.000	1.750	++	Chiquinquirá (Boyacá)	1.600	1.800	1.658	+			
Santa Marta (Magdalena)	5.333	6.000	5.852	++	Duitama (Boyacá)	1.700	1.800	1.750	+			
Sincelejo (Sucre)	5.000	5.000	5.000	++	El Carmen de Viboral (Antioquia)	1.600	1.800	1.675	+			
Sogamoso (Boyacá)	3.333	5.000	3.963	+++	El Santuario (Antioquia)	1.600	1.900	1.800	++			
Tuluá (Valle del Cauca)	1.850	1.850	1.850	=	La Ceja (Antioquia)	2.000	2.000	2.000	+			
Tunja, Complejo de Servicios del Sur	1.500	3.000	2.133	+	Marinilla (Antioquia)	1.600	1.850	1.721	+			
Ubaté (Cundinamarca)	1.500	1.500	1.500	---	Medellín, Central							
Valledupar, Mercabastos	3.000	3.000	3.000	+	Mayorista de Antioquia	1.700	2.000	1.813	++			
Valledupar, Mercado Nuevo	3.000	3.000	3.000	+	Medellín, Plaza							
Villavicencio, CAV	2.500	4.500	3.438	++	Minorista José María Villa	1.800	2.400	2.075	+			
Yopal (Casanare)	4.500	5.000	4.750	--	Pasto (Nariño)	2.100	2.200	2.165	+			
Coles					Peñol (Antioquia)	1.600	1.850	1.713	-			
Barranquilla, Barranquillita	1.800	2.000	1.950	=	Popayán (Cauca)	2.000	2.400	2.163	--			
Bogotá, D. C., Corabastos	1.600	2.000	1.667	--	Rionegro (Antioquia)	1.700	2.000	1.810	-			
Medellín, Central					San Vicente (Antioquia)	1.600	1.700	1.658	-			
Mayorista de Antioquia	700	900	775	--	Sogamoso (Boyacá)	1.700	1.800	1.767	+			
Medellín, Plaza					Sonsón (Antioquia)	1.300	1.400	1.338	--			
Minorista José María Villa	1.000	1.500	1.070	+	Tuluá (Valle del Cauca)	2.080	2.160	2.133	+			
Coliflor					Tunja, Complejo de Servicios del Sur	1.600	2.000	1.773	+			
Armenia, Mercar	1.333	1.417	1.361	=	Villavicencio, CAV	1.600	2.200	1.908	++			
Barranquilla, Barranquillita	4.500	5.000	4.825	=	Yopal (Casanare)	2.500	2.500	2.500	+			
Barranquilla, Granabastos	3.200	3.500	3.425	+	Frijol verde en vaina							
Bogotá, D. C., Corabastos	500	600	513	+	Armenia, Mercar	1.920	2.240	2.107	=			
Bucaramanga, Centroabastos	2.000	2.000	2.000	=	Barranquilla, Barranquillita	4.500	5.200	4.875	+			
Cali, Cavasa	1.000	1.200	1.150	-	Barranquilla, Granabastos	3.500	4.000	3.625	+			
Cali, Santa Helena	1.300	1.400	1.350	-	Bucaramanga, Centroabastos	2.000	2.400	2.300	+			
Cartagena, Bazurto	4.800	5.500	5.133	--	Buenaventura (Valle del Cauca)	2.000	2.400	2.200	+			
Cartago (Valle del Cauca)	1.440	1.600	1.493	=	Cartago (Valle del Cauca)	2.300	2.500	2.438	=			
Chiquinquirá (Boyacá)	1.000	1.200	1.083	+	Chiquinquirá (Boyacá)	1.200	1.200	1.200	=			
Cúcuta, Cenabastos	2.000	3.000	2.385	++	Cúcuta, Cenabastos	1.500	2.000	1.713	-			
Duitama (Boyacá)	1.200	1.300	1.250	-	Ibagué, Plaza La 21	1.600	2.000	1.787	++			
Ipiales (Nariño), Ipiales somos todos	667	750	688	--	Ipiales (Nariño), Ipiales somos todos	1.455	1.667	1.590	-			
Manizales (Caldas)	1.800	2.000	1.933	-	Manizales (Caldas)	1.800	2.400	2.067	--			
Marinilla (Antioquia)	700	850	791	+	Montería (Córdoba)	2.200	2.600	2.400	-			
Medellín, Central					Neiva, Surabastos	1.600	2.400	2.040	-			
Mayorista de Antioquia	1.000	2.000	1.408	++	Pamplona (Norte de Santander)	1.200	1.667	1.535	+			
Neiva, Surabastos	1.500	2.000	1.809	-	Pereira, La 41	1.500	2.000	1.850	+			
Palmira (Valle del Cauca)	1.200	1.500	1.367	-	Pereira, Mercasa	2.000	2.500	2.138	-			
Pamplona (Norte de Santander)	2.000	2.000	2.000	--	San Gil (Santander)	1.600	2.240	1.813	--			
Pasto (Nariño)	1.000	1.500	1.292	++	Sincelejo (Sucre)	2.500	2.500	2.500	=			
Pereira, La 41	1.250	2.000	1.604	-	Socorro (Santander)	1.600	1.760	1.707	--			
Pereira, Mercasa	1.250	1.667	1.521	-	Tunja, Complejo de Servicios del Sur	1.200	1.400	1.293	-			
Popayán (Cauca)	1.083	1.167	1.097	-	Haba verde							
Sogamoso (Boyacá)	1.200	1.200	1.200	+	Bogotá, D. C., Corabastos	1.200	1.600	1.433	--			
Tunja, Complejo de Servicios del Sur	1.000	1.200	1.040	-	Chiquinquirá (Boyacá)	600	800	725	---			
Ubaté (Cundinamarca)	500	500	500	---	Cúcuta, Cenabastos	800	1.000	967	-			
Villavicencio, CAV	1.000	1.400	1.239	-	Duitama (Boyacá)	440	500	470	-			
Espinaca					Ipiales (Nariño), Ipiales somos todos	450	650	578	--			
Armenia, Mercar	1.667	2.111	1.917	-	Pamplona (Norte de Santander)	500	1.000	735	--			
Barranquilla, Barranquillita	4.800	5.600	5.350	-	Sogamoso (Boyacá)	700	800	758	-			
Barranquilla, Granabastos	3.500	4.000	3.875	=	Tunja, Complejo de Servicios del Sur	600	700	660	-			
Bogotá, D. C., Corabastos	300	700	462	+++	Ubaté (Cundinamarca)	750	750	750	=			
Bucaramanga, Centroabastos	2.000	2.000	2.000	---	Habichuela							
Cartagena, Bazurto	4.800	5.500	5.133	--	Armenia, Mercar	1.360	2.000	1.693	+++			
Chiquinquirá (Boyacá)	1.125	1.250	1.224	-	Barranquilla, Barranquillita	1.800	2.300	2.083	-			
Duitama (Boyacá)	2.000	2.000	2.000	=	Barranquilla, Granabastos	1.700	2.100	1.958	-			
Ibagué, Plaza La 21	1.000	1.778	1.389	+	Bogotá, D. C., Corabastos	1.500	2.000	1.725	+++			
Ipiales (Nariño), Ipiales somos todos	1.000	1.000	1.000	=	Bucaramanga, Centroabastos	1.250	2.000	1.646	-			
Manizales (Caldas)	2.500	3.000	2.750	=	Buenaventura (Valle del Cauca)	1.440	1.600	1.573	-			
Marinilla (Antioquia)	500	600	550	-	Cali, Cavasa	1.800	1.920	1.808	+++			
Medellín, Central					Cali, Santa Helena	1.400	1.600	1.500	--			
Mayorista de Antioquia	800	1.000	875	+	Cartagena, Bazurto	2.400	2.500	2.475	-			
Medellín, Plaza					Cartago (Valle del Cauca)	1.920	2.240	2.070	+			
Minorista José María Villa	1.500	2.000	1.700	+	Chiquinquirá (Boyacá)	1.296	1.481	1.358	+			
Neiva, Surabastos	1.765	2.353	2.004	+	Cúcuta, Cenabastos	1.000	1.750	1.345	---			
Pamplona (Norte de Santander)	2.000	2.000	2.000	+	Duitama (Boyacá)	2.000	2.250	2.125	+			
Pasto (Nariño)	2.000	3.000	2.417	-	El Santuario (Antioquia)	1.000	1.500	1.300	+++			
Sogamoso (Boyacá)	1.333	1.667	1.444	-	Florencia (Caquetá)	2.400	2.400	2.400	++			
Tunja, Complejo de Servicios del Sur	1.333	1.333	1.333	=	Ibagué, Plaza La 21	1.280	1.600	1.447	+++			
Ubaté (Cundinamarca)	706	706	706	---								
Villavicencio, CAV	600	800	761	---								


**Cuadro 1. Mercados mayoristas. Precios de venta de verduras y hortalizas (continuación)
2016 (17 al 23 de septiembre)**

Productos y mercados	Pesos por kilogramo				Tendencia	Productos y mercados	Pesos por kilogramo				Tendencia
	Mínimo	Máximo	Medio	Precios			Mínimo	Máximo	Medio	Precios	
Habichuela (continuación)						Lechuga crespa verde					
Ipiales (Nariño), Ipiales somos todos	3.000	3.000	3.000	=		Bogotá, D. C., Corabastos	1.000	1.333	1.117	++	
La Ceja (Antioquia)	1.400	1.500	1.483	+++		Calí, Cavasa	2.200	2.400	2.300	=	
Manizales (Caldas)	1.360	1.600	1.510	-		Medellín, Central					
Marinilla (Antioquia)	900	1.500	1.154	+++		Mayorista de Antioquia	800	1.400	1.050	++	
Medellín, Central						Neiva, Surabastos	1.200	1.600	1.316	-	
Mayorista de Antioquia	1.200	2.000	1.492	+++		Villavicencio, CAV	2.400	3.200	2.978	--	
Medellín, Plaza						Pepino cohombro					
Minorista José María Villa	1.500	2.600	1.858	+++		Armenia, Mercar	900	1.000	958	-	
Montería (Córdoba)	1.800	2.000	1.900	+		Barranquilla, Barranquillita	1.500	2.250	1.738	+	
Neiva, Surabastos	1.280	2.560	1.803	+++		Barranquilla, Granabastos	1.500	1.950	1.675	++	
Palmira (Valle del Cauca)	1.400	1.800	1.600	+		Bogotá, D. C., Corabastos	1.500	2.000	1.839	+++	
Pamplona (Norte de Santander)	1.000	2.000	1.667	--		Bucaramanga, Centroabastos	1.120	1.600	1.383	++	
Pasto (Nariño)	2.200	3.200	2.583	++		Buenaventura (Valle del Cauca)	800	1.000	933	=	
Pereira, La 41	2.000	2.080	2.027	+++		Calí, Cavasa	733	833	781	+	
Pereira, Mercasa	1.600	1.920	1.712	+++		Calí, Santa Helena	733	767	739	---	
Popayán (Cauca)	2.400	2.600	2.425	+++		Cartagena, Bazurto	1.120	1.500	1.263	-	
Rionegro (Antioquia)	1.100	1.400	1.294	++		Cartago (Valle del Cauca)	1.400	1.600	1.463	++	
San Gil (Santander)	1.364	1.591	1.470	++		Cúcuta, Cenabastos	1.200	1.600	1.377	+	
Santa Marta (Magdalena)	1.900	3.000	2.485	+		Duitama (Boyacá)	1.000	1.100	1.050	+	
Sincelejo (Sucre)	1.500	2.000	1.764	++		Florencia (Caquetá)	1.040	1.040	1.040	+++	
Socorro (Santander)	1.364	1.591	1.447	-		Ibagué, Plaza La 21	960	1.200	1.077	++	
Sogamoso (Boyacá)	1.750	1.875	1.833	+		Ipiales (Nariño), Ipiales somos todos	2.000	2.000	2.000	++	
Sonsón (Antioquia)	1.100	1.200	1.150	=		La Ceja (Antioquia)	1.000	1.200	1.125	++	
Tuluá (Valle del Cauca)	1.840	2.400	2.133	+++		Manizales (Caldas)	1.000	1.300	1.088	+++	
Tunja, Complejo						Marinilla (Antioquia)	750	800	776	+	
de Servicios del Sur	2.000	2.400	2.133	+++		Medellín, Central					
Ubaté (Cundinamarca)	1.920	1.920	1.920	+++		Mayorista de Antioquia	1.200	1.600	1.396	+	
Valledupar, Mercabastos	1.500	2.000	1.792	++		Medellín, Plaza					
Villavicencio, CAV	1.500	2.000	1.729	+++		Minorista José María Villa	1.000	1.300	1.171	+	
Yopal (Casanare)	3.222	3.333	3.278	+++		Montería (Córdoba)	1.400	1.600	1.517	--	
Habichuela larga						Neiva, Surabastos	640	1.600	1.125	+++	
Barranquilla, Barranquillita	3.400	3.600	3.517	--		Palmira (Valle del Cauca)	833	1.100	967	-	
Montería (Córdoba)	1.000	1.500	1.125	---		Pamplona (Norte de Santander)	800	1.600	1.322	+++	
Lechuga Batavia						Pasto (Nariño)	1.200	1.600	1.433	-	
Armenia, Mercar	933	1.067	978	-		Pereira, La 41	800	1.400	1.150	++	
Barranquilla, Barranquillita	1.000	1.100	1.025	-		Pereira, Mercasa	1.000	1.300	1.171	++	
Barranquilla, Granabastos	1.000	1.100	1.063	=		Popayán (Cauca)	615	692	625	--	
Bogotá, D. C., Corabastos	700	800	720	++		Rionegro (Antioquia)	750	1.000	870	+	
Bucaramanga, Centroabastos	667	833	747	-		San Gil (Santander)	600	1.000	840	=	
Buenaventura (Valle del Cauca)	1.000	1.300	1.183	+++		Santa Marta (Magdalena)	1.500	1.875	1.625	-	
Calí, Cavasa	462	615	572	+++		Sincelejo (Sucre)	900	1.240	1.038	--	
Calí, Santa Helena	615	615	615	++		Socorro (Santander)	800	1.000	860	+	
Cartagena, Bazurto	1.000	1.000	1.000	-		Sogamoso (Boyacá)	1.000	1.200	1.067	+	
Cartago (Valle del Cauca)	1.120	1.200	1.160	-		Sonsón (Antioquia)	700	800	763	+	
Chiquinquirá (Boyacá)	900	1.000	979	+		Tuluá (Valle del Cauca)	1.000	1.300	1.200	+	
Cúcuta, Cenabastos	583	667	642	-		Tunja, Complejo de Servicios del Sur	1.280	1.520	1.381	+	
Duitama (Boyacá)	800	900	850	+		Valledupar, Mercabastos	1.000	1.400	1.211	-	
Ibagué, Plaza La 21	960	1.280	1.040	+		Villavicencio, CAV	1.200	2.000	1.513	+++	
Ipiales (Nariño), Ipiales somos todos	385	615	526	++		Pepino de rellenar					
Manizales (Caldas)	1.200	1.500	1.288	+		Bogotá, D. C., Corabastos	1.000	1.400	1.263	+++	
Marinilla (Antioquia)	400	550	466	++		Chiquinquirá (Boyacá)	667	1.000	822	+	
Medellín, Central						Duitama (Boyacá)	667	733	700	+	
Mayorista de Antioquia	357	571	462	+		Ibagué, Plaza La 21	640	960	813	-	
Medellín, Plaza						Medellín, Central					
Minorista José María Villa	429	714	565	++		Mayorista de Antioquia	1.800	2.500	1.933	+	
Montería (Córdoba)	833	833	833	+		Neiva, Surabastos	960	1.280	1.153	-	
Neiva, Surabastos	960	1.200	1.033	-		San Gil (Santander)	1.200	1.600	1.400	++	
Palmira (Valle del Cauca)	692	769	728	++		Sogamoso (Boyacá)	667	667	667	=	
Pamplona (Norte de Santander)	833	1.000	917	+++		Tunja, Complejo de Servicios del Sur	667	833	800	++	
Pasto (Nariño)	615	846	737	-		Ubaté (Cundinamarca)	667	667	667	--	
Pereira, La 41	1.000	1.167	1.042	-		Villavicencio, CAV	1.200	1.800	1.525	++	
Pereira, Mercasa	1.000	1.250	1.111	+		Yopal (Casanare)	1.800	2.000	1.900	--	
Popayán (Cauca)	750	833	823	=		Perejil					
Rionegro (Antioquia)	600	800	694	+		Armenia, Mercar	4.000	4.500	4.292	+	
San Gil (Santander)	1.083	1.083	1.083	=		Barranquilla, Barranquillita	4.400	4.500	4.425	-	
Santa Marta (Magdalena)	1.083	1.333	1.242	-		Bogotá, D. C., Corabastos	2.667	3.333	2.706	++	
Sincelejo (Sucre)	700	900	822	++		Bucaramanga, Centroabastos	4.000	4.000	4.000	=	
Sogamoso (Boyacá)	900	1.000	956	-		Chiquinquirá (Boyacá)	3.333	3.333	3.333	+	
Sonsón (Antioquia)	222	250	229	+		Duitama (Boyacá)	2.250	2.500	2.375	+	
Tuluá (Valle del Cauca)	615	769	692	+		Ibagué, Plaza La 21	3.250	4.500	3.875	-	
Tunja, Complejo de Servicios del Sur	700	800	747	-		Ipiales (Nariño), Ipiales somos todos	2.000	3.000	2.667	+++	
Ubaté (Cundinamarca)	500	500	500	+		Manizales (Caldas)	3.200	4.000	3.600	=	
Valledupar, Mercabastos	917	1.167	1.028	+		Medellín, Central					
Villavicencio, CAV	600	800	744	--		Mayorista de Antioquia	3.000	4.000	3.813	-	
Yopal (Casanare)	1.600	1.800	1.700	--		Neiva, Surabastos	4.000	5.667	4.875	+	
Lechuga crespa morada						Pamplona (Norte de Santander)	2.000	2.500	2.250	---	
Bogotá, D. C., Corabastos	2.000	2.333	2.049	+++		Pasto (Nariño)	5.000	7.500	5.833	+++	
Medellín, Central						Sogamoso (Boyacá)	3.667	5.000	4.037	+	
Mayorista de Antioquia	2.000	2.300	2.075	=		Tunja, Complejo de Servicios del Sur	2.667	2.667	2.667	-	

Cuadro 1. Mercados mayoristas. Precios de venta de verduras y hortalizas (continuación)
2016 (17 al 23 de septiembre)

Productos y mercados	Pesos por kilogramo				Tendencia	Productos y mercados	Pesos por kilogramo				Tendencia			
	Mínimo	Máximo	Medio	Precios			Mínimo	Máximo	Medio	Precios				
Pimentón						Remolacha (continuación)								
Armenia, Mercar	1.700	1.800	1.733	+	Medellín, Central									
Barranquilla, Barranquillita	1.250	1.583	1.389	++	Mayorista de Antioquia	600	900	754	-	Medellín, Plaza				
Barranquilla, Granabastos	1.333	1.667	1.486	+	Minorista José María Villa	800	1.200	1.033	=	Montería (Córdoba)	1.000	1.200	1.083	-
Bogotá, D. C., Corabastos	2.400	2.800	2.611	--	Neiva, Surabastos	640	880	714	---	Rionegro (Antioquia)	800	1.000	924	+
Bucaramanga, Centroabastos	1.333	2.300	1.802	+	San Gil (Santander)	600	1.000	811	---	Santa Marta (Magdalena)	833	1.000	937	-
Buenaventura (Valle del Cauca)	1.143	1.571	1.417	++	Sincedejo (Sucre)	1.000	1.200	1.183	+	Sogamoso (Boyacá)	700	900	789	---
Cali, Cavasa	1.300	1.600	1.450	+	Tunja, Complejo de Servicios del Sur	500	640	568	---	Valledupar, Mercabastos	833	1.000	868	--
Cali, Santa Helena	1.400	1.500	1.475	-	Villavicencio, CAV	833	1.167	993	---	Yopal (Casanare)	633	667	650	---
Cartagena, Bazurto	1.500	1.500	1.500	=	Remolacha bogotana									
Cartago (Valle del Cauca)	1.500	1.600	1.525	+	Buenaventura (Valle del Cauca)	960	1.200	1.073	---					
Chiquinquirá (Boyacá)	500	750	583	++	Cali, Cavasa	667	750	708	---					
Cúcuta, Cenabastos	1.667	2.333	1.939	+	Cali, Santa Helena	667	667	667	---					
Duitama (Boyacá)	1.600	1.600	1.600	+	Cartago (Valle del Cauca)	1.400	1.500	1.450	+					
Florencia (Cauquetá)	1.071	1.071	1.071	=	Medellín, Central									
Ibaqué, Plaza La 21	1.600	3.000	2.217	+++	Mayorista de Antioquia	833	833	833	n.d.					
Ipiales (Nariño), Ipiales somos todos	3.000	3.000	3.000	=	Palmira (Valle del Cauca)	800	833	811	---					
La Ceja (Antioquia)	1.200	1.500	1.458	+++	Tuluá (Valle del Cauca)	833	917	863	--					
Manizales (Caldas)	1.600	2.000	1.863	+	Remolacha regional									
Marinilla (Antioquia)	700	1.000	896	+++	Cúcuta, Cenabastos	600	900	767	+					
Medellín, Central					Marinilla (Antioquia)	600	800	706	-					
Mayorista de Antioquia	1.600	2.000	1.767	++	Pamplona (Norte de Santander)	500	600	567	=					
Medellín, Plaza					Repollo blanco									
Minorista José María Villa	1.000	1.400	1.192	++	Armenia, Mercar	567	600	578	-					
Montería (Córdoba)	1.600	1.800	1.682	-	Barranquilla, Barranquillita	686	829	756	=					
Neiva, Surabastos	1.286	1.857	1.609	++	Barranquilla, Granabastos	657	714	680	--					
Palmira (Valle del Cauca)	1.500	1.700	1.575	+	Bucaramanga, Centroabastos	640	640	640	=					
Pamplona (Norte de Santander)	1.667	2.083	1.892	--	Buenaventura (Valle del Cauca)	500	500	500	-					
Pasto (Nariño)	1.600	2.400	1.950	++	Cali, Cavasa	267	367	317	-					
Peñol (Antioquia)	700	1.000	846	+++	Cali, Santa Helena	400	433	417	+					
Pereira, La 41	1.500	2.000	1.733	+++	Cartago (Valle del Cauca)	560	600	580	-					
Pereira, Mercasa	1.500	1.800	1.573	+	Chiquinquirá (Boyacá)	500	800	650	+++					
Popayán (Cauca)	1.714	1.857	1.768	=	El Carmen de Viboral (Antioquia)	277	333	302	---					
Rionegro (Antioquia)	900	1.100	996	++	El Santuario (Antioquia)	208	333	276	---					
San Gil (Santander)	857	1.286	1.095	+	Florencia (Cauquetá)	1.120	1.200	1.173	+					
Santa Marta (Magdalena)	1.333	1.667	1.550	++	La Ceja (Antioquia)	500	500	500	=					
Sincedejo (Sucre)	1.200	1.600	1.419	-	Marinilla (Antioquia)	250	375	316	-					
Socorro (Santander)	929	1.429	1.131	+++	Medellín, Central									
Sogamoso (Boyacá)	1.167	1.333	1.204	+	Mayorista de Antioquia	308	369	338	-					
Sonsón (Antioquia)	500	600	525	---	Medellín, Plaza									
Tuluá (Valle del Cauca)	1.400	1.600	1.488	-	Minorista José María Villa	338	462	419	-					
Tunja, Complejo de Servicios del Sur	1.429	1.786	1.719	+++	Montería (Córdoba)	583	667	625	+					
Ubaté (Cundinamarca)	1.500	1.500	1.500	--	Palmira (Valle del Cauca)	333	367	346	-					
Valledupar, Mercabastos	1.667	2.083	1.947	++	Pasto (Nariño)	117	167	144	-					
Valledupar, Mercado Nuevo	1.667	2.083	1.875	++	Pereira, La 41	560	800	713	-					
Villavicencio, CAV	2.083	2.500	2.319	+	Pereira, Mercasa	520	640	610	-					
Yopal (Casanare)	2.500	2.500	2.500	+++	Popayán (Cauca)	300	320	305	-					
Pimentón verde					Rionegro (Antioquia)	333	500	424	-					
Bogotá, D. C., Corabastos	2.800	3.000	2.917	-	Sincedejo (Sucre)	467	500	497	+					
Bucaramanga, Centroabastos	692	923	788	++	Sonsón (Antioquia)	329	343	336	+					
Medellín, Central					Tuluá (Valle del Cauca)	400	500	456	-					
Mayorista de Antioquia	2.300	2.500	2.390	-	Valledupar, Mercabastos	571	714	659	+					
Rábano rojo					Villavicencio, CAV	917	1.083	986	-					
Armenia, Mercar	800	1.000	933	=	Yopal (Casanare)	1.000	1.000	1.000	-					
Barranquilla, Barranquillita	4.000	4.500	4.267	+	Repollo blanco bogotano									
Bogotá, D. C., Corabastos	533	550	537	-	Cartago (Valle del Cauca)	833	833	833	--					
Bucaramanga, Centroabastos	2.500	2.500	2.500	=	Medellín, Central									
Cartagena, Bazurto	5.000	5.000	5.000	-	Mayorista de Antioquia	500	500	500	---					
Manizales (Caldas)	3.000	3.000	3.000	=	Neiva, Surabastos	640	768	703	--					
Medellín, Central					Pereira, La 41	643	786	732	-					
Mayorista de Antioquia	1.500	2.000	1.700	+++	Pereira, Mercasa	571	786	607	---					
Neiva, Surabastos	3.000	4.000	3.719	+	Repollo morado									
Pamplona (Norte de Santander)	2.000	2.500	2.250	=	Bogotá, D. C., Corabastos	1.143	1.286	1.167	--					
Pasto (Nariño)	3.000	5.000	3.875	--	Bucaramanga, Centroabastos	1.600	1.600	1.600	-					
Remolacha					Buenaventura (Valle del Cauca)	583	583	583	+					
Armenia, Mercar	592	720	653	---	Cali, Cavasa	417	625	510	-					
Barranquilla, Barranquillita	867	1.083	1.017	+	Cúcuta, Cenabastos	1.111	1.389	1.204	-					
Barranquilla, Granabastos	733	833	768	---	Medellín, Central									
Bogotá, D. C., Corabastos	583	750	634	--	Mayorista de Antioquia	246	277	267	-					
Bucaramanga, Centroabastos	800	800	800	---	Pamplona (Norte de Santander)	833	1.000	917	+					
Cartagena, Bazurto	917	1.083	1.000	--	Pasto (Nariño)	500	625	585	--					
Chiquinquirá (Boyacá)	800	800	800	--										
Duitama (Boyacá)	760	800	780	+										
El Santuario (Antioquia)	700	800	725	+										
Florencia (Cauquetá)	1.200	1.200	1.200	=										
Ibaqué, Plaza La 21	960	960	960	-										
Ipiales (Nariño), Ipiales somos todos	500	667	556	-										
La Ceja (Antioquia)	1.000	1.100	1.025	+										
Manizales (Caldas)	1.000	1.273	1.159	--										


**Cuadro 1. Mercados mayoristas. Precios de venta de verduras y hortalizas (conclusión)
2016 (17 al 23 de septiembre)**

Productos y mercados	Pesos por kilogramo				Tenden- cia	Productos y mercados	Pesos por kilogramo				Tenden- cia			
	Mínimo	Máximo	Medio				Mínimo	Máximo	Medio					
Repollo verde						Tomate riñón valluno								
Bogotá, D. C., Corabastos	543	643	582	--	Pereira, La 41	2.000	2.000	2.000	=	Pereira, Mercasa	2.000	2.000	2.000	=
Cúcuta, Cenabastos	400	600	514	-	Tomate Riogrande									
Duitama (Boyacá)	667	667	667	+	Bucaramanga, Centroabastos	909	1.136	1.091	-	Bucaramanga, Mercados del centro	1.000	1.000	1.000	n.d.
Ipiiales (Nariño), Ipiiales somos todos	240	240	240	--	Duitama (Boyacá)	1.000	1.000	1.000	--	San Gil (Santander)	800	960	862	-
Manizales (Caldas)	480	600	530	-	Socorro (Santander)	720	800	773	=	Sogamoso (Boyacá)	1.136	1.136	1.136	---
Pamplona (Norte de Santander)	300	400	377	-	Yopal (Casanare)	1.750	2.000	1.875	-	Tomate Riogrande bumangués				
San Gil (Santander)	480	640	587	--	Barranquilla, Barranquillita	1.120	1.360	1.260	+	Cartagena, Bazurto	1.364	1.364	1.364	-
Sogamoso (Boyacá)	417	583	526	--	Tomate Riogrande ocañero									
Tunja, Complejo de Servicios del Sur	320	368	332	---	Cartagena, Bazurto	1.000	1.000	1.000	=	Zanahoria				
Tomate chonto					Armenia, Mercar	550	633	588	-	Bogotá, D. C., Corabastos	917	1.000	984	=
Armenia, Mercar	800	1.100	925	--	Bucaramanga, Centroabastos	583	750	646	++	Buenaventura (Valle del Cauca)	545	545	545	+
Barranquilla, Barranquillita	960	1.120	1.060	+	Cali, Cavasa	400	455	425	++	Cali, Santa Helena	418	455	439	+
Barranquilla, Granabastos	1.120	1.200	1.180	+	Cartago (Valle del Cauca)	767	833	792	+	Chiquinquirá (Boyacá)	333	500	417	-
Bogotá, D. C., Corabastos	1.136	1.227	1.146	--	Chiquinquirá (Boyacá)	333	500	417	-	Cúcuta, Cenabastos	417	583	490	-
Cartago (Valle del Cauca)	1.000	1.100	1.038	---	Duitama (Boyacá)	550	583	567	-	Florencia (Caquetá)	512	512	512	+
Chiquinquirá (Boyacá)	800	880	813	--	Ibagué, Plaza La 21	640	960	850	+	Ipiiales (Nariño), Ipiiales somos todos	280	340	305	-
Cúcuta, Cenabastos	1.042	1.250	1.132	+	Manizales (Caldas)	645	806	736	-	Neiva, Surabastos	453	533	495	-
Florencia (Caquetá)	1.200	1.240	1.210	+	Neiva, Surabastos	453	533	495	-	Palmira (Valle del Cauca)	327	400	355	-
Ibagué, Plaza La 21	800	1.000	857	--	Palmira (Valle del Cauca)	327	400	355	-	Pamplona (Norte de Santander)	500	583	567	=
Manizales (Caldas)	818	1.000	932	--	Pasto (Nariño)	218	273	247	++	Pasta (Nariño)	333	350	338	+
Neiva, Surabastos	1.000	1.400	1.154	-	Popayán (Cauca)	760	1.000	836	+	San Gil (Santander)	667	783	715	++
Pamplona (Norte de Santander)	1.042	1.250	1.161	-	San Gil (Santander)	760	1.000	836	+	Santa Marta (Magdalena)	500	625	573	+
Peñol (Antioquia)	650	900	794	--	Santa Marta (Magdalena)	667	783	715	++	Sincelejo (Sucre)	500	583	546	+
Pereira, La 41	1.000	1.000	1.000	--	Sincelejo (Sucre)	500	583	546	+	Sogamoso (Boyacá)	240	256	244	=
Pereira, Mercasa	700	1.000	842	---	Sogamoso (Boyacá)	500	583	546	+	Sonsón (Antioquia)	500	583	573	++
Santa Bárbara (Antioquia)	800	1.100	975	--	Sonsón (Antioquia)	240	256	244	=	Tuluá (Valle del Cauca)	500	583	573	++
Santa Marta (Magdalena)	1.200	1.200	1.200	+	Tuluá (Valle del Cauca)	500	583	573	++	de Servicios del Sur	417	583	508	+
Sincelejo (Sucre)	1.000	1.200	1.033	+	Ubaté (Cundinamarca)	600	600	600	=	Ubaté (Cundinamarca)	600	600	600	=
Tunja, Complejo de Servicios del Sur	818	909	885	-	Valledupar, Mercabastos	583	833	706	++	Valledupar, Mercabastos	583	833	706	++
Ubaté (Cundinamarca)	1.500	1.500	1.500	-	Villavicencio, CAV	667	833	771	-	Villavicencio, CAV	667	833	771	-
Valledupar, Mercabastos	800	1.000	950	+	Yopal (Casanare)	667	833	750	---	Yopal (Casanare)	667	833	750	---
Valledupar, Mercado Nuevo	800	1.000	967	+	Zanahoria bogotana					Barranquilla, Barranquillita	667	767	733	+
Tomate chonto regional					Barranquilla, Granabastos	717	750	732	+	Buenaventura (Valle del Cauca)	583	667	639	+
Buenaventura (Valle del Cauca)	1.300	1.500	1.450	+	Buenaventura (Valle del Cauca)	583	667	639	+	Cali, Cavasa	667	750	698	-
Cali, Cavasa	900	1.200	1.094	--	Cali, Cavasa	667	750	698	-	Cartagena, Bazurto	667	667	667	-
Cali, Santa Helena	1.000	1.300	1.138	--	Cartagena, Bazurto	667	667	667	-	Cúcuta, Cenabastos	750	833	806	+
El Carmen de Viboral (Antioquia)	800	800	800	-	Cúcuta, Cenabastos	750	833	806	+	Pereira, La 41	667	867	786	+
La Ceja (Antioquia)	600	1.000	788	-	Pereira, La 41	667	867	786	+	Pereira, Mercasa	667	833	742	-
Marinilla (Antioquia)	600	950	740	-	Zanahoria larga vida					El Carmen de Viboral (Antioquia)	333	389	361	++
Medellín, Central					El Santuario (Antioquia)	250	389	301	+	El Santuario (Antioquia)	250	389	301	+
Mayorista de Antioquia	1.000	1.300	1.129	--	La Ceja (Antioquia)	300	600	467	-	La Ceja (Antioquia)	300	600	467	-
Medellín, Plaza					Marinilla (Antioquia)	300	467	383	+	Marinilla (Antioquia)	300	467	383	+
Minorista José María Villa	800	1.000	970	--	Medellín, Central					Medellín, Central				
Montería (Córdoba)	1.000	1.200	1.050	+	Mayorista de Antioquia	267	444	351	++	Mayorista de Antioquia	267	444	351	++
Palmira (Valle del Cauca)	1.200	1.500	1.325	+	Medellín, Plaza					Medellín, Plaza				
Peñol (Antioquia)	550	750	662	-	Minorista José María Villa	400	556	454	+	Minorista José María Villa	400	556	454	+
Rionegro (Antioquia)	700	1.000	908	-	Montería (Córdoba)	489	622	563	+	Montería (Córdoba)	489	622	563	+
Sonsón (Antioquia)	850	950	900	-	Rionegro (Antioquia)	324	382	347	-	Rionegro (Antioquia)	324	382	347	-
Tuluá (Valle del Cauca)	900	1.100	1.013	--	Tendencias:					(=) Variación igual a 0 %				
Tomate larga vida					(---) Variación mayor al -20 %					(+) Variación entre 0 % y 10 %				
Bogotá, D. C., Corabastos	1.100	1.250	1.178	--	(--) Variación entre -10 % y -20 %					(++) Variación entre 10 % y 20 %				
Cali, Cavasa	1.500	1.600	1.538	+	(-) Variación entre 0 % y -10 %					(+++) Variación mayor al 20 %				
Chiquinquirá (Boyacá)	800	800	800	-					(n.d.) No determinado					
Florencia (Caquetá)	1.200	1.200	1.200	=										
Medellín, Central														
Mayorista de Antioquia	2.000	2.200	2.133	=										
Neiva, Surabastos	1.000	1.400	1.199	--										
Pasto (Nariño)	800	1.400	1.058	---										
Popayán (Cauca)	1.000	1.067	1.042	---										
Sogamoso (Boyacá)	1.250	1.500	1.389	--										
Tunja, Complejo de Servicios del Sur	900	1.000	967	-										
Villavicencio, CAV	1.000	1.250	1.163	-										
Tomate riñón														
Armenia, Mercar	1.600	1.800	1.717	-										
Bucaramanga, Centroabastos	1.364	1.364	1.364	-										
Cartago (Valle del Cauca)	2.200	2.400	2.283	-										
Ipiiales (Nariño), Ipiiales somos todos	1.273	1.364	1.328	-										
Manizales (Caldas)	1.400	2.000	1.863	-										
Medellín, Central														
Mayorista de Antioquia	1.600	1.800	1.756	+										
Sincelejo (Sucre)	2.000	2.300	2.089	-										

Tendencias:

(---) Variación mayor al -20 %
 (--) Variación entre -10 % y -20 %
 (-) Variación entre 0 % y -10 %

(=) Variación igual a 0 %
 (+) Variación entre 0 % y 10 %
 (++) Variación entre 10 % y 20 %
 (+++) Variación mayor al 20 %
 (n.d.) No determinado

Frutas frescas

Buena producción de tomate de árbol



Fuente: DANE.

A lo largo de esta semana se registró un descenso en las cotizaciones del tomate de árbol en treinta de los cuarenta y cinco mercados donde se ofreció. Según los mayoristas, esta conducta fue resultado del mayor volumen de carga recibido desde los municipios de Santa Rosa de Osos, Entreríos, San Pedro de los Milagros, El Santuario (Antioquia), Samaniego (Nariño), Cabrera, Quetame, Guayabetal, Fusagasugá y San Bernardo (Cundinamarca). En Pasto y Manizales, por ejemplo, el precio bajó un 6,16 %, vendiéndose el kilo a \$1.513 y a \$1.465, respectivamente.

Asimismo, disminuyeron los precios del mango Tommy, las uvas red globe nacional e Isabela, la piña gold, la papaya Maradol, la patilla, el banano Urabá, la curuba, la guayaba pera y el lulo. En el caso de la uva red globe, los comerciantes manifestaron que se presentó un aumento del abastecimiento procedente de La Unión (Valle del Cauca), donde se dio inicio a un nuevo ciclo de cosechas; además hubo un mayor ingreso de producto desde Antioquia, lo que provocó la caída de sus precios en diecisiete de los veintidós mercados donde se ofreció esta semana.

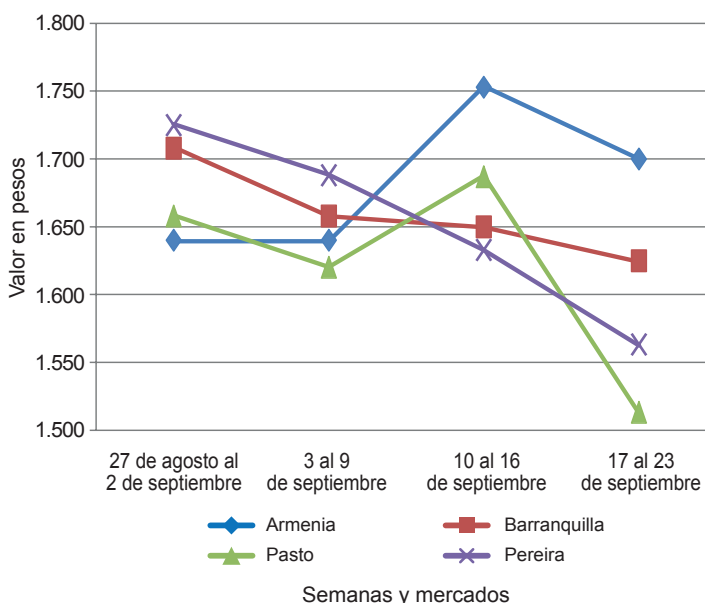
De igual manera, cayeron las cotizaciones del mango Tommy, y esta vez lo hicieron en dieciséis de los dieciocho mercados donde se ofreció esta semana, conducta que obedeció a la reactivación de cosechas en Tolima, lo que generó un mayor nivel de oferta en los diferentes mercados mayoristas donde se comercializó. En

Medellín y Cali, por ejemplo, el kilo se vendió a \$4.787 y a \$4.067, lo que significó una reducción del 15,05 % en promedio, respecto a la semana anterior. Lo mismo sucedió con los precios de la piña gold, situación que se debió al mayor ingreso desde Armenia, La Tebaida (Quindío), Lebrija (Santander), Caicedonia, Dagua y Restrepo (Valle del Cauca). En Ibagué, por ejemplo, el precio cayó un 10,22 %, y el kilo se vendió a \$1.317.

Por otra parte, esta semana aumentaron los precios del kiwi, la granadilla, la mora de Castilla, la manzana royal gala importada, el aguacate papelillo, la pitahaya y la mandarina Oneco. En el caso de la granadilla, el incremento se presentó en veintidós de los treinta y un mercados donde se comercializó y se dio como resultado de las menores cosechas en Hobo, Gigante y Rivera (Huila), El Peñol (Nariño) y en Santander; en este último, por ejemplo, las lluvias de los últimos días afectaron la producción. A lo anterior se sumó la baja oferta de producto de primera calidad desde Tolima.

Asimismo, los precios de la mora de Castilla subieron en veintiocho de los cuarenta y dos mercados donde se vendió. Esta situación obedeció a la baja oferta con la que se contó procedente de Piedecuesta, Girón (Santander), La Unión (Nariño), Córdoba (Quindío), Guática, Santuario y Pereira (Risaralda). En Bogotá D. C., por ejemplo, el kilo se cotizó a \$2.462; un 7,46 % más que la semana pasada.

Gráfico 6. Comportamiento de los precios del tomate de árbol 2016 (27 de agosto al 23 de septiembre)



Fuente: SIPSA-DANE.


**Cuadro 2. Mercados mayoristas. Precios de venta de frutas frescas
2016 (17 al 23 de septiembre)**

Productos y mercados	Pesos por kilogramo				Tenden- cia	Productos y mercados	Pesos por kilogramo				Tenden- cia
	Mínimo	Máximo	Medio				Mínimo	Máximo	Medio		
Aguacate común						Banano criollo (continuación)					
Bucaramanga, Centroabastos	4.300	5.000	4.725	-	Medellín, Plaza						
Buenaventura (Valle del Cauca)	2.200	3.000	2.533	-	Minorista José María Villa	1.100	1.300	1.188	-		
Ibagué, Plaza La 21	2.500	2.500	2.500	n.d.	Neiva, Surabastos	1.600	1.600	1.600	=		
Medellín, Plaza					Palmira (Valle del Cauca)	900	1.000	950	=		
Minorista José María Villa	1.800	2.500	2.083	++	Pamplona (Norte de Santander)	2.000	2.000	2.000	+		
Neiva, Surabastos	2.286	2.857	2.664	+	Pereira, La 41	1.200	1.300	1.233	+		
Palmira (Valle del Cauca)	2.400	2.700	2.533	+	Pereira, Mercasa	800	1.000	933	=		
Tunja, Complejo de Servicios del Sur	2.750	3.000	2.813	-	Popayán (Cauca)	1.300	1.400	1.333	-		
Valledupar, Mercado Nuevo	5.000	5.000	5.000	++	Rionegro (Antioquia)	1.000	1.100	1.028	+		
Villavicencio, CAV	3.000	4.000	3.167	-	San Gil (Santander)	800	800	800	+		
Aguacate Hass					Santa Bárbara (Antioquia)	500	700	600	++		
Bogotá, D. C., Corabastos	4.000	4.500	4.214	+	Santa Marta (Magdalena)	412	412	412	-		
Chiquinquirá (Boyacá)	2.000	2.300	2.125	-	Socorro (Santander)	800	800	800	=		
Florencia (Cauquetá)	3.500	3.500	3.500	n.d.	Sogamoso (Boyacá)	1.250	1.300	1.267	=		
La Ceja (Antioquia)	2.000	2.500	2.183	+	Sonsón (Antioquia)	650	700	675	-		
Medellín, Central					Tuluá (Valle del Cauca)	900	1.000	950	=		
Mayorista de Antioquia	2.000	2.500	2.147	-	Tunja, Complejo de Servicios del Sur	1.700	1.800	1.770	=		
Rionegro (Antioquia)	2.220	2.600	2.408	-	Banano Urabá						
San Gil (Santander)	4.000	4.000	4.000	=	Barranquilla, Barranquillita	540	840	695	--		
San Vicente (Antioquia)	2.000	2.200	2.100	--	Barranquilla, Granabastos	540	540	540	n.d.		
Socorro (Santander)	3.500	3.500	3.500	--	Bogotá, D. C., Corabastos	1.000	1.100	1.007	-		
Sonsón (Antioquia)	2.200	2.300	2.225	=	Bucaramanga, Centroabastos	1.000	1.100	1.054	-		
Tunja, Complejo de Servicios del Sur	3.500	3.700	3.600	n.d.	Chiquinquirá (Boyacá)	1.250	1.250	1.250	=		
Aguacate papellillo					Duitama (Boyacá)	1.250	1.250	1.250	+		
Armenia, Mercar	3.400	3.700	3.533	+	Medellín, Central						
Armenia, Retiro	3.000	3.300	3.150	+	Mayorista de Antioquia	950	950	950	=		
Barranquilla, Barranquillita	4.000	4.200	4.050	=	Medellín, Plaza						
Bogotá, D. C., Corabastos	4.000	4.500	4.114	-	Minorista José María Villa	780	900	844	-		
Bucaramanga, Centroabastos	4.000	4.500	4.239	+	Montería (Córdoba)	800	900	867	-		
Buenaventura (Valle del Cauca)	3.000	4.000	3.500	-	Pamplona (Norte de Santander)	1.250	1.400	1.325	-		
Cali, Cavasa	3.500	4.000	3.738	+	Sincedejo (Sucre)	410	545	523	--		
Cali, Santa Helena	3.500	3.700	3.567	++	Sogamoso (Boyacá)	1.150	1.250	1.228	+		
Cartagena, Bazurto	3.000	3.200	3.100	-	Tunja, Complejo de Servicios del Sur	1.100	1.250	1.150	--		
Cartago (Valle del Cauca)	3.500	3.800	3.617	++	Valledupar, Mercabastos	300	375	339	--		
Chiquinquirá (Boyacá)	2.700	2.800	2.775	-	Villavicencio, CAV	720	800	760	-		
Cúcuta, Cenabastos	4.000	4.500	4.333	-	Borojó						
Duitama (Boyacá)	4.000	4.200	4.100	+	Bogotá, D. C., Corabastos	3.500	4.000	3.542	+		
Ibagué, Plaza La 21	3.500	3.700	3.600	++	Bucaramanga, Centroabastos	4.000	4.500	4.240	+		
Manizales (Caldas)	2.500	3.000	2.900	+	Cúcuta, Cenabastos	4.000	5.000	4.500	-		
Medellín, Central					Medellín, Central						
Mayorista de Antioquia	3.800	4.200	4.066	+	Mayorista de Antioquia	3.000	3.500	3.256	-		
Medellín, Plaza					Montería (Córdoba)	4.000	4.500	4.125	=		
Minorista José María Villa	2.800	3.000	2.900	-	Pamplona (Norte de Santander)	6.000	6.000	6.000	=		
Neiva, Surabastos	4.000	4.500	4.115	-	Villavicencio, CAV	4.000	4.500	4.063	+		
Palmira (Valle del Cauca)	3.300	3.700	3.483	++	Breva						
Pereira, La 41	3.000	3.500	3.175	+	Armenia, Mercar	5.200	5.200	5.200	n.d.		
Popayán (Cauca)	3.400	3.600	3.467	+	Bogotá, D. C., Corabastos	8.000	9.000	8.708	--		
Rionegro (Antioquia)	3.300	3.500	3.413	+	Bucaramanga, Centroabastos	5.000	5.500	5.250	-		
Santa Bárbara (Antioquia)	2.000	2.200	2.088	+	Ibagué, Plaza La 21	3.200	3.200	3.200	n.d.		
Sincedejo (Sucre)	4.500	4.500	4.500	+	Medellín, Central						
Sogamoso (Boyacá)	4.000	4.300	4.078	+	Mayorista de Antioquia	4.500	6.000	5.451	--		
Tunja, Complejo de Servicios del Sur	4.000	4.000	4.000	=	Ciruela importada						
Villavicencio, CAV	3.800	4.000	3.983	-	Bucaramanga, Centroabastos	5.455	5.909	5.691	+		
Badea					Cúcuta, Cenabastos	9.000	10.000	9.333	+		
Bucaramanga, Centroabastos	1.500	1.500	1.500	++	Medellín, Central						
Neiva, Surabastos	1.400	2.000	1.580	+	Mayorista de Antioquia	6.250	7.500	6.771	+		
Banano bocadillo					Neiva, Surabastos	6.667	7.778	7.632	+		
Bogotá, D. C., Corabastos	1.250	1.375	1.271	+	Valledupar, Mercado Nuevo	7.500	7.500	7.500	=		
Duitama (Boyacá)	1.563	1.625	1.594	+	Ciruela roja						
Medellín, Central					Bogotá, D. C., Corabastos	2.000	2.200	2.110	-		
Mayorista de Antioquia	1.300	1.300	1.300	=	Bucaramanga, Centroabastos	2.800	3.000	2.889	+		
Santa Bárbara (Antioquia)	667	833	771	-	Cúcuta, Cenabastos	3.000	3.500	3.200	-		
Sogamoso (Boyacá)	1.200	1.250	1.217	=	Medellín, Central						
Tunja, Complejo de Servicios del Sur	1.250	1.350	1.292	-	Mayorista de Antioquia	3.000	3.200	3.008	-		
Banano criollo					Neiva, Surabastos	2.080	2.600	2.312	+		
Armenia, Mercar	900	1.200	1.033	+	Pamplona (Norte de Santander)	2.500	3.000	2.833	+		
Armenia, Retiro	800	1.000	908	+	San Gil (Santander)	2.000	2.200	2.044	-		
Barranquilla, Barranquillita	540	720	630	--	Socorro (Santander)	2.200	2.400	2.367	++		
Bogotá, D. C., Corabastos	1.900	2.000	1.956	-	Tunja, Complejo de Servicios del Sur	1.600	2.000	1.760	-		
Bucaramanga, Centroabastos	1.600	1.700	1.652	-	Coco						
Buenaventura (Valle del Cauca)	900	1.000	967	-	Armenia, Mercar	2.333	2.400	2.367	=		
Cali, Cavasa	1.000	1.111	1.079	+	Barranquilla, Barranquillita	2.000	2.100	2.033	-		
Cartago (Valle del Cauca)	1.080	1.200	1.120	+	Bogotá, D. C., Corabastos	3.167	3.167	3.167	-		
Chiquinquirá (Boyacá)	1.167	1.333	1.250	=	Bucaramanga, Centroabastos	4.000	4.000	4.000	=		
Cúcuta, La Nueva Sexta	1.267	1.500	1.389	+	Buenaventura (Valle del Cauca)	1.389	1.389	1.389	=		
Florencia (Cauquetá)	1.600	1.600	1.600	+	Cali, Cavasa	1.818	1.818	1.818	=		
Ibagué, Plaza La 21	760	1.500	1.080	-	Cartagena, Bazurto	2.070	2.100	2.096	+		
Ipiales (Nariño), Ipiales somos todos	741	815	786	-	Cartago (Valle del Cauca)	2.133	2.133	2.133	+		
La Ceja (Antioquia)	800	900	854	+	Manizales (Caldas)	2.581	3.097	2.774	+		
Manizales (Caldas)	1.000	1.200	1.129	-	Medellín, Central						
Medellín, Central					Mayorista de Antioquia	4.423	6.000	4.962	-		
Mayorista de Antioquia	1.100	1.200	1.174	+							

Cuadro 2. Mercados mayoristas. Precios de venta de frutas frescas (continuación)
2016 (17 al 23 de septiembre)

Productos y mercados	Pesos por kilogramo				Tendencia	Productos y mercados	Pesos por kilogramo				Tendencia
	Mínimo	Máximo	Medio	Precios			Mínimo	Máximo	Medio	Precios	
Coco (continuación)						Granadilla					
Montería (Córdoba)	3.800	4.100	3.975	=		Armenia, Mercar	2.267	2.800	2.475	+++	
Neiva, Surabastos	3.800	4.000	3.833	=		Barranquilla, Barranquillita	4.000	5.200	4.722	-	
Palmira (Valle del Cauca)	1.667	1.667	1.667	=		Bogotá, D. C., Corabastos	3.000	3.333	3.145	+	
Pereira, La 41	1.867	1.867	1.867	=		Bucaramanga, Centroabastos	3.214	3.571	3.460	+	
Pereira, Mercasa	2.000	2.000	2.000	-		Cali, Cavasa	2.667	2.867	2.722	+	
Sincelejo (Sucre)	2.500	2.500	2.500	-		Cartagena, Bazurto	3.462	3.538	3.513	+	
Tuluá (Valle del Cauca)	1.889	1.944	1.917	+		Cartago (Valle del Cauca)	3.333	3.667	3.500	+	
Valledupar, Mercado Nuevo	2.500	2.500	2.500	=		Chiquinquirá (Boyacá)	2.667	3.000	2.750	+	
Curuba						Cúcuta, Cenabastos	2.143	3.571	2.716	+	
Armenia, Mercar	1.500	1.700	1.567	-		Duitama (Boyacá)	2.857	3.214	3.036	+	
Barranquilla, Barranquillita	1.280	1.440	1.367	-		Florencia (Caquetá)	1.800	1.867	1.844	-	
Bogotá, D. C., Corabastos	1.818	2.273	1.995	-		Ibagué, Plaza La 21	2.000	2.333	2.225	-	
Bucaramanga, Centroabastos	1.000	1.080	1.021	+		Ipiales (Nariño), Ipiales somos todos	2.333	2.333	2.333	+	
Buenaventura (Valle del Cauca)	2.000	2.400	2.133	+		Manizales (Caldas)	2.467	2.667	2.633	+	
Cartagena, Bazurto	2.000	2.000	2.000	+++		Medellín, Central					
Chiquinquirá (Boyacá)	1.500	2.000	1.639	--		Mayorista de Antioquia	2.154	4.500	3.317	-	
Cúcuta, Cenabastos	917	1.500	1.193	-		Neiva, Surabastos	2.667	3.200	2.960	++	
Duitama (Boyacá)	1.280	1.400	1.340	-		Palmira (Valle del Cauca)	2.667	2.867	2.767	+	
Ibagué, Plaza La 21	1.000	1.200	1.053	-		Pamplona (Norte de Santander)	2.857	3.214	3.036	=	
Ipiales (Nariño), Ipiales somos todos	1.000	1.083	1.009	--		Pasto (Nariño)	1.667	2.133	1.933	=	
Manizales (Caldas)	1.700	2.000	1.925	n.d.		Pereira, Mercasa	3.533	4.000	3.767	+++	
Medellín, Central						Popayán (Cauca)	2.667	2.800	2.689	+	
Mayorista de Antioquia	1.200	1.500	1.329	+		Rionegro (Antioquia)	3.462	3.846	3.656	+	
Neiva, Surabastos	1.600	1.800	1.775	+		San Gil (Santander)	3.929	3.929	3.929	++	
Pamplona (Norte de Santander)	417	833	683	-		Socorro (Santander)	3.214	3.429	3.357	+	
Pereira, La 41	1.600	1.700	1.650	-		Sogamoso (Boyacá)	3.214	3.929	3.595	-	
Pereira, Mercasa	1.600	1.800	1.733	-		Tuluá (Valle del Cauca)	3.000	3.000	3.000	++	
San Gil (Santander)	1.400	1.600	1.511	-		Tunja, Complejo de Servicios del Sur	3.462	3.846	3.600	+	
Socorro (Santander)	1.400	1.600	1.567	+		Ubaté (Cundinamarca)	2.667	2.667	2.667	n.d.	
Sogamoso (Boyacá)	1.304	1.522	1.425	--		Valledupar, Mercabastos	3.571	3.929	3.750	+	
Sonsón (Antioquia)	700	800	763	+++		Villavicencio, CAV	2.667	3.333	3.178	-	
Tuluá (Valle del Cauca)	1.000	1.200	1.150	-		Yopal (Casanare)	2.667	2.667	2.667	--	
Tunja, Complejo de Servicios del Sur	1.455	1.682	1.562	--		Guanábana					
Valledupar, Mercabastos	1.400	1.600	1.500	-		Armenia, Mercar	2.800	3.000	2.850	-	
Villavicencio, CAV	1.600	1.920	1.702	-		Bogotá, D. C., Corabastos	3.200	3.500	3.472	+	
Durazno importado						Bucaramanga, Centroabastos	3.000	3.600	3.313	+	
Bucaramanga, Centroabastos	5.889	6.111	6.037	+		Cali, Cavasa	2.800	3.000	2.867	=	
Medellín, Central						Cartago (Valle del Cauca)	3.000	3.200	3.100	=	
Mayorista de Antioquia	5.000	5.455	5.227	+		Chiquinquirá (Boyacá)	1.800	1.800	1.800	+	
Neiva, Surabastos	8.750	9.375	8.789	+		Cúcuta, Cenabastos	3.000	3.500	3.260	-	
Socorro (Santander)	5.417	5.417	5.417	n.d.		Duitama (Boyacá)	3.000	3.000	3.000	-	
Valledupar, Mercado Nuevo	7.500	7.500	7.500	=		Ibagué, Plaza La 21	2.800	3.200	3.000	-	
Durazno nacional						Ipiales (Nariño), Ipiales somos todos	2.400	2.800	2.596	-	
Bogotá, D. C., Corabastos	5.000	5.000	5.000	=		La Ceja (Antioquia)	2.500	3.000	2.717	+	
Bucaramanga, Centroabastos	3.500	3.500	3.500	-		Manizales (Caldas)	2.300	2.500	2.425	+	
Chiquinquirá (Boyacá)	2.750	2.750	2.750	-		Medellín, Central					
Medellín, Central						Mayorista de Antioquia	2.400	2.600	2.523	+	
Mayorista de Antioquia	4.000	4.500	4.100	-		Medellín, Plaza					
San Gil (Santander)	4.000	4.000	4.000	=		Minorista José María Villa	1.400	2.600	1.810	--	
Socorro (Santander)	4.000	4.000	4.000	+		Pasto (Nariño)	3.000	3.500	3.117	-	
Sogamoso (Boyacá)	2.955	3.182	3.106	+		Pereira, La 41	2.500	2.700	2.633	+	
Tunja, Complejo de Servicios del Sur	3.409	3.636	3.477	+		Pereira, Mercasa	2.700	2.800	2.750	-	
Feijoa						Popayán (Cauca)	2.900	3.000	2.983	+	
Bogotá, D. C., Corabastos	7.000	7.500	7.139	+		San Gil (Santander)	3.600	4.200	3.911	+++	
San Gil (Santander)	4.000	4.000	4.000	+		Santa Bárbara (Antioquia)	600	1.000	813	--	
Sogamoso (Boyacá)	3.200	3.200	3.200	-		Socorro (Santander)	3.400	3.400	3.400	+	
Fresa						Sogamoso (Boyacá)	2.800	3.000	2.933	-	
Armenia, Mercar	6.000	6.600	6.400	-		Tuluá (Valle del Cauca)	1.400	1.500	1.467	=	
Bogotá, D. C., Corabastos	4.400	4.600	4.458	-		Tunja, Complejo de Servicios del Sur	2.700	3.000	2.840	+	
Bucaramanga, Centroabastos	3.000	3.000	3.000	=		Villavicencio, CAV	3.500	3.800	3.654	-	
Cali, Cavasa	4.400	4.800	4.533	-		Guayaba agria					
Cali, Santa Helena	5.000	5.500	5.167	=		Armenia, Mercar	1.600	1.800	1.725	---	
Cartago (Valle del Cauca)	3.200	3.400	3.300	+		Cartago (Valle del Cauca)	2.400	2.600	2.488	+	
Chiquinquirá (Boyacá)	6.000	6.000	6.000	+		Manizales (Caldas)	2.000	2.500	2.275	-	
Duitama (Boyacá)	3.400	3.500	3.450	-		Montería (Córdoba)	1.000	1.400	1.130	-	
Ibagué, Plaza La 21	4.500	5.000	4.667	-		Pereira, La 41	2.500	2.800	2.633	+	
Ipiales (Nariño), Ipiales somos todos	3.360	3.840	3.600	-		Pereira, Mercasa	2.000	2.500	2.171	++	
Manizales (Caldas)	4.000	5.000	4.633	=		Sincelejo (Sucre)	1.800	2.000	1.867	-	
Medellín, Central						Guayaba Atlántico					
Mayorista de Antioquia	6.000	10.000	7.233	+		Barranquilla, Barranquillita	1.080	1.200	1.142	+	
Medellín, Plaza						Guayaba común					
Minorista José María Villa	4.500	5.000	4.850	++		Barranquilla, Barranquillita	1.250	1.333	1.278	+	
Montería (Córdoba)	4.000	5.000	4.517	+		Cartagena, Bazurto	880	1.120	973	-	
Neiva, Surabastos	3.000	3.400	3.081	-		Chiquinquirá (Boyacá)	600	600	600	=	
Pereira, Mercasa	3.600	3.600	3.600	+		Santa Marta (Magdalena)	1.650	1.650	1.650	+	
San Vicente (Antioquia)	4.500	5.000	4.688	+		Sincelejo (Sucre)	1.000	1.200	1.089	--	
Sincelejo (Sucre)	3.600	4.000	3.711	+		Valledupar, Mercabastos	800	800	800	-	
Socorro (Santander)	4.000	4.000	4.000	++		Guayaba manzana					
Sogamoso (Boyacá)	4.000	4.000	4.000	+		Cartago (Valle del Cauca)	1.600	1.800	1.733	=	
Tunja, Complejo de Servicios del Sur	4.000	4.267	4.062	-		Manizales (Caldas)	1.900	2.200	2.050	-	
Villavicencio, CAV	3.600	4.000	3.900	-		Medellín, Central					
Yopal (Casanare)	4.375	4.500	4.438	--		Mayorista de Antioquia	1.800	2.000	1.989	+	


Cuadro 2. Mercados mayoristas. Precios de venta de frutas frescas (continuación)
2016 (17 al 23 de septiembre)

Productos y mercados	Pesos por kilogramo				Tendencia	Productos y mercados	Pesos por kilogramo				Tendencia				
	Mínimo	Máximo	Medio				Mínimo	Máximo	Medio						
Guayaba manzana (continuación)						Limón común (continuación)									
Rionegro (Antioquia)	2.400	2.600	2.479	+	Cúcuta, Cenabastos	900	1.500	1.089	+	Cúcuta, La Nueva Sexta	833	1.167	972	+	
Tuluá (Valle del Cauca)	1.400	1.600	1.500	=	Florencia (Caquetá)	1.600	1.600	1.600	=	Ibagué, Plaza La 21	857	1.143	1.024	--	
Guayaba pera					Ipiiales (Nariño), Ipiiales somos todos	875	1.000	948	-	Medellín, Central					
Armenia, Mercar	900	1.100	1.025	--	Mayorista de Antioquia	857	1.100	971	-	Medellín, Plaza					
Barranquilla, Barranquillita	1.500	1.700	1.608	-	Minorista José María Villa	1.000	1.200	1.142	+	Montería (Córdoba)	429	714	562	+	
Barranquilla, Granabastos	1.500	1.800	1.608	-	Neiva, Surabastos	1.120	1.440	1.276	-	Pamplona (Norte de Santander)	2.000	2.000	2.000	=	
Bogotá, D. C., Corabastos	714	1.071	917	++	Pereira, Mercasa	800	1.700	1.217	---	Rionegro (Antioquia)	1.500	1.600	1.533	-	
Bucaramanga, Centroabastos	320	480	389	--	San Gil (Santander)	720	800	791	++	Sincedejo (Sucre)	500	714	643	++	
Buenaventura (Valle del Cauca)	1.200	1.600	1.433	--	Socorro (Santander)	800	800	800	=	Tunja, Complejo de Servicios del Sur	1.200	1.280	1.240	+	
Cali, Cavasa	800	1.100	944	-	Valledupar, Mercabastos	881	1.101	1.028	+	Valledupar, Mercado Nuevo	600	600	600	--	
Cali, Santa Helena	1.000	1.100	1.050	-	Villavicencio, CAV	1.200	1.600	1.412	++						
Cartagena, Bazurto	1.700	1.700	1.700	=	Limón común Ciénaga					Barranquilla, Barranquillita	600	813	714	+	
Cartago (Valle del Cauca)	1.300	1.500	1.375	-	Santa Marta (Magdalena)	700	700	700	=	Valledupar, Mercado Nuevo	1.000	1.000	1.000	=	
Cúcuta, Cenabastos	682	909	778	-	Limón común valluno					Buenaventura (Valle del Cauca)	1.600	2.000	1.900	++	
Duitama (Boyacá)	700	800	750	--	Buenaventura (Valle del Cauca)	1.600	2.000	1.900	++	Cali, Cavasa	1.083	1.133	1.090	+	
Ibagué, Plaza La 21	700	1.000	783	=	Cali, Cavasa	1.083	1.133	1.090	+	Cali, Santa Helena	1.000	1.083	1.036	+	
Ipiiales (Nariño), Ipiiales somos todos	1.400	1.500	1.492	-	Palmira (Valle del Cauca)	1.667	1.667	1.667	+	Palmira (Valle del Cauca)	1.667	1.667	1.667	+	
La Ceja (Antioquia)	800	1.000	908	++	Tuluá (Valle del Cauca)	917	1.000	990	=						
Manizales (Caldas)	800	1.200	1.038	-	Limón mandarino					Armenia, Mercar	1.100	1.200	1.175	+	
Medellín, Central					Armenia, Mercar	1.100	1.200	1.175	+	Ibagué, Plaza La 21	750	1.000	888	=	
Mayorista de Antioquia	700	1.200	926	+	La Ceja (Antioquia)	400	700	525	+	Medellín, Central					
Medellín, Plaza					Medellín, Central					Mayorista de Antioquia	600	800	658	-	
Minorista José María Villa	700	1.500	1.046	-	Medellín, Plaza					Medellín, Plaza	500	900	717	--	
Neiva, Surabastos	1.000	1.700	1.294	-	Minorista José María Villa					Peñol (Antioquia)	550	600	582	-	
Palmira (Valle del Cauca)	900	1.000	963	=	Peñol (Antioquia)					Pereira, Mercasa	800	1.000	967	-	
Pamplona (Norte de Santander)	1.136	1.364	1.212	+	Pereira, Mercasa					Santa Bárbara (Antioquia)	200	300	231	-	
Pasto (Nariño)	1.000	1.500	1.267	+	San Gil (Santander)					Villavicencio, CAV	600	800	737	-	
Pereira, La 41	1.000	1.200	1.050	-	Socorro (Santander)					Yopal (Casanare)	1.150	1.250	1.200	-	
Pereira, Mercasa	1.000	1.500	1.275	+	Sogamoso (Boyacá)										
San Gil (Santander)	800	1.000	924	=	Tuluá (Valle del Cauca)										
Socorro (Santander)	1.200	1.200	1.200	+	Tunja, Complejo de Servicios del Sur										
Sogamoso (Boyacá)	1.500	1.800	1.589	+++	Ubaté (Cundinamarca)										
Tuluá (Valle del Cauca)	800	1.000	938	-	Villavicencio, CAV										
Tunja, Complejo de Servicios del Sur	600	700	653	+											
Ubaté (Cundinamarca)	1.300	1.500	1.400	=											
Villavicencio, CAV	500	700	588	++											
Yopal (Casanare)	1.700	1.800	1.750	---											
Guayaba pera valluna															
Medellín, Central															
Mayorista de Antioquia	1.400	1.500	1.475	n.d.											
Gulupa															
Bogotá, D. C., Corabastos	2.200	2.333	2.309	+											
Medellín, Central															
Mayorista de Antioquia	1.200	1.700	1.533	-											
Neiva, Surabastos	1.280	1.600	1.440	++											
Sonsón (Antioquia)	1.100	1.200	1.150	+											
Higo															
Bogotá, D. C., Corabastos	6.000	6.500	6.042	++											
Medellín, Central															
Mayorista de Antioquia	2.400	5.000	3.089	+++											
Sonsón (Antioquia)	2.300	2.500	2.450	+++											
Kiwi															
Bogotá, D. C., Corabastos	4.500	6.000	5.353	+++											
Bucaramanga, Centroabastos	4.400	5.500	5.058	++											
Cali, Cavasa	5.000	6.000	5.250	+++											
Cali, Santa Helena	3.800	4.000	3.967	+											
Chiquinquirá (Boyacá)	5.000	6.000	5.396	+											
Cúcuta, Cenabastos	5.000	8.000	6.417	++											
Ibagué, Plaza La 21	4.000	5.000	4.417	+											
Manizales (Caldas)	4.000	5.500	4.542	+											
Medellín, Central															
Mayorista de Antioquia	4.000	5.500	4.583	++											
Neiva, Surabastos	4.500	6.000	5.106	++											
Pamplona (Norte de Santander)	6.000	8.000	7.000	++											
Pasto (Nariño)	3.889	5.000	4.352	+											
Pereira, La 41	4.000	5.500	4.833	+											
Pereira, Mercasa	4.000	5.000	4.400	+											
San Gil (Santander)	5.000	5.500	5.333	-											
Socorro (Santander)	5.000	5.000	5.000	=											
Sogamoso (Boyacá)	4.000	6.000	4.611	++											
Tuluá (Valle del Cauca)	4.200	4.500	4.333	+											
Tunja, Complejo de Servicios del Sur	6.111	6.667	6.389	+++											
Villavicencio, CAV	4.800	5.500	5.029	++											
Limón común															
Armenia, Mercar	1.500	1.800	1.625	+											
Bogotá, D. C., Corabastos	1.143	1.357	1.232	-											
Bucaramanga, Centroabastos	600	800	734	-											
Bucaramanga, Mercados del centro	720	720	720	-											
Cartagena, Bazurto	533	533	533	=											
Cartago (Valle del Cauca)	1.300	1.500	1.413	--											
Chiquinquirá (Boyacá)	1.286	1.286	1.286	++											
					Lulo										
					Armenia, Mercar	3.400	3.600	3.488	-						
					Barranquilla, Barranquillita	3.600	3.800	3.717	-						
					Barranquilla, Granabastos	3.700	4.000	3.875	+						
					Bogotá, D. C., Corabastos	2.800	3.200	3.083	+						

Cuadro 2. Mercados mayoristas. Precios de venta de frutas frescas (continuación)
2016 (17 al 23 de septiembre)

Productos y mercados	Pesos por kilogramo				Tendencia	Productos y mercados	Pesos por kilogramo				Tendencia
	Mínimo	Máximo	Medio	Precios			Mínimo	Máximo	Medio	Precios	
Lulo (continuación)						Mango común					
Bucaramanga, Centroabastos	2.800	3.200	2.989		-	Armenia, Mercar	1.000	1.100	1.022		n.d.
Buenaventura (Valle del Cauca)	3.400	4.000	3.750		+	Cali, Cavasa	2.000	2.000	2.000		+
Cali, Cavasa	3.000	3.200	3.056		-	Ibagué, Plaza La 21	1.200	1.200	1.200		--
Cali, Santa Helena	3.100	3.200	3.150		-	Manizales (Caldas)	4.000	4.000	4.000		n.d.
Cartagena, Bazurto	4.000	4.500	4.100		-	Medellín, Plaza					
Cartago (Valle del Cauca)	3.200	3.500	3.313		-	Minorista José María Villa	2.500	2.700	2.600		+++
Chiquinquirá (Boyacá)	2.500	2.667	2.569		+	Pereira, La 41	1.700	1.800	1.750		++
Cúcuta, Cenabastos	3.500	4.500	4.046		-	Pereira, Mercasa	1.500	1.800	1.613		-
Duitama (Boyacá)	3.200	3.400	3.300		+	Tunja, Complejo de Servicios del Sur	1.304	1.522	1.343		--
Florencia (Caquetá)	3.000	3.000	3.000		+	Mango de azúcar					
Ibagué, Plaza La 21	3.000	3.440	3.214		+	Barranquilla, Barranquillita	2.800	3.360	2.996		+
Ipiales (Nariño), Ipiales somos todos	2.000	2.000	2.000		=	Bogotá, D. C., Corabastos	4.400	5.200	4.707		++
Manizales (Caldas)	2.800	3.500	3.075		-	Medellín, Central					
Medellín, Central						Mayorista de Antioquia	2.200	2.400	2.333		n.d.
Mayorista de Antioquia	2.300	2.600	2.428		--	Mango manzano					
Medellín, Plaza						Armenia, Mercar	1.900	1.900	1.900		-
Minorista José María Villa	2.800	3.500	3.158		-	Buenaventura (Valle del Cauca)	2.000	2.300	2.167		n.d.
Neiva, Surabastos	2.800	3.000	2.869		-	Manizales (Caldas)	2.000	3.000	2.500		n.d.
Palmira (Valle del Cauca)	3.300	3.400	3.363		-	Pereira, La 41	2.000	2.400	2.242		-
Pamplona (Norte de Santander)	2.500	3.000	2.875		+	Pereira, Mercasa	2.000	2.600	2.200		-
Pasto (Nariño)	2.391	2.826	2.580		+	Tunja, Complejo de Servicios del Sur	1.818	2.045	1.989		---
Pereira, La 41	2.600	3.000	2.900		-	Mango reina					
Pereira, Mercasa	2.800	3.000	2.900		-	Armenia, Mercar	1.400	1.400	1.400		-
Popayán (Cauca)	2.720	3.200	2.930		-	Chiquinquirá (Boyacá)	2.500	2.500	2.500		=
San Gil (Santander)	3.320	3.400	3.373		+	Ibagué, Plaza La 21	1.600	1.800	1.650		-
Santa Marta (Magdalena)	4.000	4.000	4.000		=	Manizales (Caldas)	2.000	2.500	2.167		--
Sincelejo (Sucre)	3.000	3.500	3.383		-	Pereira, La 41	1.700	1.800	1.775		-
Socorro (Santander)	3.200	3.200	3.200		=	Pereira, Mercasa	1.600	1.800	1.758		-
Sogamoso (Boyacá)	2.880	3.200	3.031		+	Tunja, Complejo de Servicios del Sur	1.591	1.909	1.791		-
Tuluá (Valle del Cauca)	3.200	3.400	3.288		-	Mango Tommy					
Tunja, Complejo de Servicios del Sur	3.043	3.261	3.152		=	Armenia, Mercar	2.000	2.200	2.100		n.d.
Vallédupar, Mercabastos	3.600	3.600	3.600		+	Bogotá, D. C., Corabastos	5.000	5.455	5.354		-
Villavicencio, CAV	2.800	3.200	3.017		+	Bucaramanga, Centroabastos	3.600	5.600	4.733		n.d.
Yopal (Casanare)	4.000	4.250	4.063		--	Cali, Cavasa	4.000	4.200	4.067		--
Mandarina arrayana						Cartago (Valle del Cauca)	3.333	3.750	3.542		+
Bogotá, D. C., Corabastos	2.727	2.955	2.797		-	Ibagué, Plaza La 21	2.800	2.800	2.800		--
Buenaventura (Valle del Cauca)	1.600	2.500	2.033		+	Ipiales (Nariño), Ipiales somos todos	3.400	3.600	3.533		n.d.
Cali, Cavasa	2.300	2.500	2.400		++	Manizales (Caldas)	4.000	5.000	4.417		---
Chiquinquirá (Boyacá)	1.400	1.600	1.500		n.d.	Medellín, Central					
Duitama (Boyacá)	1.600	1.720	1.660		+	Mayorista de Antioquia	4.500	5.000	4.787		--
Florencia (Caquetá)	1.160	1.200	1.187		-	Medellín, Plaza					
Ibagué, Plaza La 21	1.200	1.400	1.350		++	Minorista José María Villa	3.500	4.000	3.750		n.d.
Neiva, Surabastos	1.400	1.600	1.531		+	Neiva, Surabastos	2.400	3.200	2.678		--
Pasto (Nariño)	1.000	1.600	1.375		+++	Pasto (Nariño)	3.400	4.200	3.755		--
Popayán (Cauca)	1.720	1.800	1.760		+	Pereira, Mercasa	4.000	4.500	4.092		-
San Gil (Santander)	1.040	1.200	1.084		+	Rionegro (Antioquia)	5.500	6.000	5.858		-
Socorro (Santander)	1.120	1.200	1.160		+	Tunja, Complejo de Servicios del Sur	3.182	3.409	3.295		n.d.
Sogamoso (Boyacá)	1.120	1.480	1.258		+++	Villavicencio, CAV	4.400	4.800	4.617		-
Tuluá (Valle del Cauca)	1.400	1.600	1.500		-	Mango Yulima					
Tunja, Complejo de Servicios del Sur	1.818	2.045	1.962		-	Armenia, Mercar	1.400	1.500	1.467		-
Ubaté (Cundinamarca)	2.000	2.000	2.000		=	Florencia (Caquetá)	2.200	2.200	2.200		n.d.
Villavicencio, CAV	1.800	2.080	1.938		+	Medellín, Plaza					
Mandarina común						Minorista José María Villa	1.800	2.400	2.100		-
Barranquilla, Barranquillita	1.750	1.875	1.792		+	Pereira, Mercasa	1.700	1.800	1.775		-
Bucaramanga, Centroabastos	1.087	1.522	1.236		---	Sogamoso (Boyacá)	2.000	2.600	2.378		--
Bucaramanga, Mercados del centro	1.000	1.000	1.000		--	Manzana nacional					
Cartagena, Bazurto	2.273	2.636	2.473		-	Bogotá, D. C., Corabastos	2.500	3.250	2.764		-
Cúcuta, Cenabastos	1.600	1.800	1.701		+	Medellín, Central					
Cúcuta, La Nueva Sexta	1.200	1.600	1.433		---	Mayorista de Antioquia	3.000	3.000	3.000		=
Ipiales (Nariño), Ipiales somos todos	1.150	1.250	1.228		--	Tunja, Complejo de Servicios del Sur	2.400	2.600	2.460		-
Montería (Córdoba)	1.200	1.400	1.295		+	Manzana roja importada					
Pamplona (Norte de Santander)	1.000	1.600	1.333		-	Armenia, Mercar	3.947	4.211	4.035		=
San Gil (Santander)	1.200	1.360	1.253		+	Barranquilla, Barranquillita	4.579	4.842	4.724		+
Santa Bárbara (Antioquia)	800	1.300	1.006		-	Bogotá, D. C., Corabastos	4.211	4.474	4.298		+
Santa Marta (Magdalena)	2.083	2.083	2.083		+	Bucaramanga, Centroabastos	3.850	3.900	3.880		+
Sincelejo (Sucre)	1.800	2.000	1.853		-	Buenaventura (Valle del Cauca)	4.211	4.737	4.430		+
Socorro (Santander)	1.360	1.400	1.380		+	Cali, Cavasa	3.684	3.947	3.851		+
Sogamoso (Boyacá)	1.520	1.600	1.564		--	Cartagena, Bazurto	4.211	4.421	4.257		-
Tunja, Complejo de Servicios del Sur	2.000	2.250	2.083		-	Chiquinquirá (Boyacá)	4.737	5.263	4.879		+
Vallédupar, Mercabastos	1.600	1.800	1.733		-	Cúcuta, Cenabastos	4.000	4.250	4.083		+
Mandarina Oneco						Duitama (Boyacá)	4.250	4.500	4.375		-
Armenia, Mercar	900	1.400	1.100		++	Florencia (Caquetá)	4.421	4.421	4.421		+
Armenia, Retiro	900	1.100	983		++	Ibagué, Plaza La 21	4.211	4.737	4.298		+
Cali, Cavasa	1.800	2.000	1.908		+	Ipiales (Nariño), Ipiales somos todos	3.421	4.105	3.819		-
Cartago (Valle del Cauca)	1.700	2.000	1.800		++	La Ceja (Antioquia)	4.211	4.211	4.211		+
Ibagué, Plaza La 21	1.200	1.400	1.350		++	Manizales (Caldas)	4.105	4.474	4.248		+
Manizales (Caldas)	1.000	1.300	1.125		=	Medellín, Central					
Medellín, Central						Mayorista de Antioquia	3.684	3.947	3.816		=
Mayorista de Antioquia	1.400	1.600	1.527		-	Montería (Córdoba)	4.211	4.316	4.237		-
Medellín, Plaza						Neiva, Surabastos	4.211	4.737	4.492		+
Minorista José María Villa	1.000	1.500	1.338		+						
Pereira, Mercasa	800	1.500	1.258		-						
Rionegro (Antioquia)	1.800	2.100	1.993		+						
Santa Bárbara (Antioquia)	400	500	450		---						


Cuadro 2. Mercados mayoristas. Precios de venta de frutas frescas (continuación)
2016 (17 al 23 de septiembre)

Productos y mercados	Pesos por kilogramo				Tendencia	Productos y mercados	Pesos por kilogramo				Tendencia
	Mínimo	Máximo	Medio	Precios			Mínimo	Máximo	Medio	Precios	
Manzana roja importada (continuación)						Maracuyá (continuación)					
Palmira (Valle del Cauca)	3.684	3.947	3.882		+	Bogotá, D. C., Corabastos	2.000	2.500	2.269		+
Pamplona (Norte de Santander)	4.000	4.000	4.000		-	Bucaramanga, Centroabastos	1.800	2.200	1.976		+
Pasto (Nariño)	4.211	4.474	4.342		=	Buenaventura (Valle del Cauca)	2.400	2.400	2.400		=
Pereira, La 41	3.947	4.211	4.018		+	Cali, Cavasa	2.000	2.300	2.106		+
Pereira, Mercasa	3.947	4.211	4.096		-	Cali, Santa Helena	1.600	1.700	1.650		-
Popayán (Cauca)	3.684	3.789	3.697		-	Cartago (Valle del Cauca)	2.000	2.300	2.113		-
San Gil (Santander)	4.500	4.750	4.583		+	Chiquinquirá (Boyacá)	2.000	2.000	2.000		+
Sincelejo (Sucre)	4.250	4.250	4.250		+	Cúcuta, Cenabastos	2.000	2.500	2.267		+
Sogamoso (Boyacá)	4.150	4.250	4.183		+	Duitama (Boyacá)	2.000	2.000	2.000		+
Tuluá (Valle del Cauca)	4.211	4.316	4.263		+	Ibagué, Plaza La 21	1.600	2.080	1.910		+
Tunja, Complejo de Servicios del Sur	4.211	4.474	4.237		-	La Ceja (Antioquia)	1.500	2.000	1.750		+
Valledupar, Mercado Nuevo	4.474	4.474	4.474		=	Manizales (Caldas)	1.500	2.000	1.700		-
Villavicencio, CAV	4.211	4.211	4.211		=	Medellín, Plaza					
Yopal (Casanare)	4.737	5.000	4.868		-	Minorista José María Villa	1.500	2.000	1.696		+
						Montería (Córdoba)	1.400	1.600	1.505		-
Manzana royal gala importada						Palmira (Valle del Cauca)	1.900	2.000	1.988		=
Armenia, Mercar	3.947	4.211	4.006		-	Pamplona (Norte de Santander)	2.500	3.000	2.883		+
Bogotá, D. C., Corabastos	4.211	4.211	4.211		-	Pasto (Nariño)	2.000	2.433	2.174		+
Bucaramanga, Centroabastos	3.750	4.000	3.901		+	Pereira, La 41	1.800	2.000	1.850		-
Cali, Cavasa	3.947	4.105	4.000		+	Pereira, Mercasa	1.500	2.500	2.042		-
Cali, Santa Helena	3.684	3.947	3.904		+	Popayán (Cauca)	2.200	2.400	2.367		+
Cartago (Valle del Cauca)	3.789	3.947	3.895		+	Rionegro (Antioquia)	2.000	2.300	2.152		+
Chiquinquirá (Boyacá)	4.737	5.263	4.879		+	San Gil (Santander)	1.920	2.000	1.973		-
Cúcuta, Cenabastos	4.000	4.250	4.083		=	Santa Bárbara (Antioquia)	1.000	1.200	1.100		-
Duitama (Boyacá)	4.500	4.500	4.500		=	Sincelejo (Sucre)	1.800	1.800	1.800		-
Florencia (Cauca)	4.526	4.526	4.526		=	Socorro (Santander)	1.600	1.760	1.733		-
Ibagué, Plaza La 21	4.211	4.737	4.386		+	Sogamoso (Boyacá)	1.700	1.900	1.756		-
Ipiales (Nariño), Ipiales somos todos	4.105	4.368	4.275		+	Sonsón (Antioquia)	1.200	1.300	1.275		+
La Ceja (Antioquia)	3.789	4.316	4.225		+	Tuluá (Valle del Cauca)	1.400	2.000	1.700		-
Manizales (Caldas)	4.105	4.474	4.230		-	Tunja, Complejo de Servicios del Sur	1.800	2.000	1.973		-
Medellín, Central						Ubaté (Cundinamarca)	2.000	2.000	2.000		++
Mayorista de Antioquia	3.947	4.211	4.079		=	Villavicencio, CAV	1.800	2.500	2.008		++
Montería (Córdoba)	4.211	4.474	4.303		+	Yopal (Casanare)	2.000	2.000	2.000		=
Neiva, Surabastos	4.316	5.000	4.556		+						
Palmira (Valle del Cauca)	3.947	4.211	4.118		+	Maracuyá antioqueño					
Pamplona (Norte de Santander)	4.000	4.000	4.000		-	Medellín, Central					
Pasto (Nariño)	4.211	4.474	4.368		+	Mayorista de Antioquia	1.400	1.600	1.480		+
Pereira, La 41	3.789	4.105	3.947		+	Montería (Córdoba)	1.700	1.800	1.767		+
Pereira, Mercasa	3.947	4.211	4.061		+	Sincelejo (Sucre)	1.700	1.800	1.789		-
Popayán (Cauca)	4.211	4.421	4.309		+						
Rionegro (Antioquia)	4.211	4.474	4.276		+	Maracuyá huilense					
Sogamoso (Boyacá)	4.150	4.250	4.183		+	Florencia (Cauca)	1.280	1.360	1.340		+
Tuluá (Valle del Cauca)	4.316	4.421	4.355		+	Neiva, Surabastos	1.600	2.080	1.805		++
Tunja, Complejo de Servicios del Sur	4.211	4.474	4.395		+						
Ubaté (Cundinamarca)	4.500	4.500	4.500		+	Maracuyá santandereano					
Valledupar, Mercado Nuevo	4.250	4.250	4.250		=	Barranquilla, Barranquillita	2.000	2.667	2.261		+
Villavicencio, CAV	4.211	4.211	4.211		=	Barranquilla, Granabastos	2.067	2.200	2.117		-
						Cartagena, Bazurto	2.333	2.333	2.333		+
Manzana verde importada						Santa Marta (Magdalena)	2.133	2.667	2.360		-
Armenia, Mercar	4.474	4.474	4.474		=	Valledupar, Mercabastos	2.167	2.333	2.315		+
Barranquilla, Barranquillita	5.000	5.263	5.162		-						
Bogotá, D. C., Corabastos	4.474	4.737	4.481		-	Maracuyá valluno					
Bucaramanga, Centroabastos	3.900	4.000	3.960		+	Barranquilla, Barranquillita	2.400	2.600	2.506		+
Buenaventura (Valle del Cauca)	4.474	4.737	4.605		+	Barranquilla, Granabastos	2.200	2.300	2.250		=
Cali, Cavasa	4.474	4.474	4.474		+	Cartagena, Bazurto	2.500	2.500	2.500		+
Cali, Santa Helena	4.211	4.474	4.368		+	Medellín, Central					
Cartago (Valle del Cauca)	4.105	4.211	4.158		+	Mayorista de Antioquia	2.700	2.800	2.730		-
Chiquinquirá (Boyacá)	5.263	5.789	5.461		+						
Cúcuta, Cenabastos	4.250	4.500	4.333		+	Melón Cantalup					
Duitama (Boyacá)	4.250	4.500	4.375		-	Armenia, Mercar	1.600	1.700	1.650		=
Ibagué, Plaza La 21	4.737	5.000	4.781		+	Barranquilla, Barranquillita	1.700	2.000	1.858		++
Ipiales (Nariño), Ipiales somos todos	4.368	4.579	4.439		+	Bogotá, D. C., Corabastos	1.800	2.200	1.987		+++
La Ceja (Antioquia)	4.211	4.737	4.503		=	Bucaramanga, Centroabastos	1.700	1.800	1.767		--
Manizales (Caldas)	4.211	4.737	4.428		-	Cali, Cavasa	1.300	1.600	1.450		-
Medellín, Central						Cali, Santa Helena	1.400	1.500	1.433		=
Mayorista de Antioquia	4.211	4.474	4.342		=	Cartagena, Bazurto	1.700	2.125	1.938		+
Montería (Córdoba)	4.421	4.737	4.566		-	Cartago (Valle del Cauca)	1.900	2.000	1.967		+
Neiva, Surabastos	4.316	5.000	4.664		-	Chiquinquirá (Boyacá)	1.800	2.200	2.000		-
Palmira (Valle del Cauca)	4.211	4.368	4.289		-	Cúcuta, Cenabastos	1.200	1.500	1.400		-
Pamplona (Norte de Santander)	4.500	5.000	4.750		-	Cúcuta, La Nueva Sexta	1.300	1.500	1.450		--
Pasto (Nariño)	4.474	5.000	4.766		-	Duitama (Boyacá)	2.200	2.200	2.200		+
Pereira, Mercasa	4.211	4.632	4.421		+	Ibagué, Plaza La 21	1.300	1.700	1.533		-
Popayán (Cauca)	4.368	4.474	4.447		+	Ipiales (Nariño), Ipiales somos todos	1.800	1.800	1.800		-
San Gil (Santander)	4.750	4.750	4.750		=	Manizales (Caldas)	1.500	2.000	1.838		+
Sincelejo (Sucre)	5.000	5.000	5.000		=	Medellín, Central					
Socorro (Santander)	5.000	5.000	5.000		=	Mayorista de Antioquia	1.900	2.200	2.050		-
Sogamoso (Boyacá)	4.250	4.500	4.461		+	Montería (Córdoba)	2.500	3.000	2.750		++
Tuluá (Valle del Cauca)	4.421	4.526	4.474		+	Neiva, Surabastos	1.300	2.000	1.622		-
Tunja, Complejo de Servicios del Sur	4.737	4.737	4.737		+	Palmira (Valle del Cauca)	1.400	1.600	1.500		+
Ubaté (Cundinamarca)	4.750	4.750	4.750		+	Pamplona (Norte de Santander)	2.000	2.000	2.000		-
Valledupar, Mercado Nuevo	4.474	4.474	4.474		=	Pasto (Nariño)	1.800	2.000	1.967		-
Villavicencio, CAV	4.474	4.737	4.704		=	Pereira, La 41	1.600	2.000	1.775		+
Yopal (Casanare)	4.737	5.000	4.868		-	Pereira, Mercasa	1.800	2.000	1.875		+
						San Gil (Santander)	1.400	1.600	1.444		--
Maracuyá						Santa Marta (Magdalena)	2.000	2.500	2.250		++
Armenia, Mercar	1.600	1.800	1.708		+	Sincelejo (Sucre)	3.000	3.000	3.000		=
						Socorro (Santander)	1.400	1.720	1.540		-

Cuadro 2. Mercados mayoristas. Precios de venta de frutas frescas (continuación)
2016 (17 al 23 de septiembre)

Productos y mercados	Pesos por kilogramo				Tendencia	Productos y mercados	Pesos por kilogramo				Tendencia
	Mínimo	Máximo	Medio	Precios			Mínimo	Máximo	Medio	Precios	
Melón Cantalup (continuación)						Naranja Valencia (continuación)					
Sogamoso (Boyacá)	1.700	1.900	1.800		-	La Ceja (Antioquia)	1.000	1.200	1.092	=	
Tunja, Complejo de Servicios del Sur	2.000	2.300	2.113		++	Manizales (Caldas)	700	1.000	835	+	
Ubaté (Cundinamarca)	2.800	2.800	2.800		=	Medellín, Central					
Valledupar, Mercado Nuevo	1.200	1.500	1.333		--	Mayorista de Antioquia	1.000	1.300	1.163	-	
Villavicencio, CAV	2.000	2.500	2.146		-	Medellín, Plaza					
Mora de Castilla						Minorista José María Villa	900	1.300	1.117	+	
Armenia, Mercar	3.200	3.400	3.225		+	Montería (Córdoba)	700	900	832	+	
Barranquilla, Barranquillita	2.000	3.280	2.640		+	Palmira (Valle del Cauca)	800	800	800	=	
Barranquilla, Granabastos	1.920	3.400	2.553		+	Pasto (Nariño)	800	1.000	917	++	
Bogotá, D. C., Corabastos	2.308	2.615	2.462		+	Rionegro (Antioquia)	1.400	1.500	1.471	-	
Bucaramanga, Centroabastos	1.600	2.160	1.928		+	Santa Marta (Magdalena)	1.200	1.200	1.200	++	
Buenaventura (Valle del Cauca)	2.200	2.600	2.483		+	Sincelejo (Sucre)	800	900	833	--	
Cali, Cavasa	2.000	2.400	2.200		-	Sogamoso (Boyacá)	1.400	1.440	1.418	-	
Cali, Santa Helena	2.160	2.240	2.200		-	Tunja, Complejo de Servicios del Sur	1.000	1.200	1.103	-	
Cartagena, Bazurto	2.000	2.000	2.000		=	Valledupar, Mercado Nuevo	720	800	782	++	
Chiquinquirá (Boyacá)	1.800	1.800	1.800		-	Villavicencio, CAV	880	960	903	-	
Duitama (Boyacá)	2.000	2.000	2.000		+	Yopal (Casanare)	1.000	1.000	1.000	=	
El Santuario (Antioquia)	1.200	1.500	1.350		++	Papaya hawaiana					
Ibagué, Plaza La 21	1.800	2.400	2.100		+	La Ceja (Antioquia)	1.500	2.000	1.733	n.d.	
Ipiales (Nariño), Ipiales somos todos	1.500	1.625	1.552		+	Medellín, Central					
Manizales (Caldas)	2.200	3.300	2.758		---	Mayorista de Antioquia	1.786	2.143	2.083	--	
Marinilla (Antioquia)	1.800	2.000	1.925		---	Papaya Maradol					
Medellín, Central						Armenia, Mercar	1.200	1.400	1.333	-	
Mayorista de Antioquia	1.200	2.200	1.655		++	Barranquilla, Barranquillita	2.200	2.300	2.225	-	
Medellín, Plaza						Bogotá, D. C., Corabastos	1.667	2.111	1.827	--	
Minorista José María Villa	1.600	2.500	1.920		+++	Bucaramanga, Centroabastos	1.800	2.000	1.900	-	
Montería (Córdoba)	1.667	2.833	2.278		++	Buenaventura (Valle del Cauca)	1.500	1.500	1.500	+	
Neiva, Surabastos	1.200	2.000	1.665		-	Cali, Cavasa	1.300	1.400	1.363	-	
Palmira (Valle del Cauca)	2.080	2.160	2.120		-	Cali, Santa Helena	1.400	1.500	1.450	+	
Pamplona (Norte de Santander)	1.600	1.760	1.680		--	Cartagena, Bazurto	1.875	1.875	1.875	=	
Pasto (Nariño)	1.875	2.250	2.177		+	Cúcuta, Cenabastos	1.400	1.800	1.590	-	
Pereira, La 41	1.600	1.800	1.650		+	Duitama (Boyacá)	1.400	1.500	1.450	-	
Popayán (Cauca)	2.000	2.080	2.020		+	Ibagué, Plaza La 21	1.200	1.800	1.550	-	
Rionegro (Antioquia)	2.400	3.000	2.625		+	Ipiales (Nariño), Ipiales somos todos	1.800	2.000	1.967	+	
San Vicente (Antioquia)	1.600	1.700	1.663		+	La Ceja (Antioquia)	1.900	2.000	1.983	+	
Santa Marta (Magdalena)	2.000	2.400	2.205		---	Manizales (Caldas)	1.500	1.800	1.600	=	
Sincelejo (Sucre)	1.700	2.600	2.206		+++	Medellín, Central					
Socorro (Santander)	1.800	1.800	1.800		++	Mayorista de Antioquia	2.000	2.200	2.067	+	
Sogamoso (Boyacá)	1.900	2.000	1.967		+	Medellín, Plaza					
Tuluá (Valle del Cauca)	2.240	2.400	2.347		=	Minorista José María Villa	800	1.300	863	---	
Tunja, Complejo de Servicios del Sur	2.000	2.000	2.000		+	Neiva, Surabastos	1.200	1.800	1.563	+	
Ubaté (Cundinamarca)	2.750	2.750	2.750		=	Palmira (Valle del Cauca)	1.300	1.400	1.358	-	
Valledupar, Mercabastos	2.000	2.400	2.240		+	Pamplona (Norte de Santander)	2.000	2.300	2.150	-	
Villavicencio, CAV	2.000	2.667	2.458		+	Pasto (Nariño)	1.500	2.000	1.733	-	
Yopal (Casanare)	2.875	3.125	3.000		--	Pereira, La 41	1.500	1.700	1.613	-	
						Pereira, Mercasa	1.300	1.700	1.508	-	
Naranja común						Popayán (Cauca)	1.300	1.400	1.313	+	
Chiquinquirá (Boyacá)	360	400	380		-	Socorro (Santander)	1.000	1.120	1.060	--	
Cúcuta, Cenabastos	400	733	588		++	Sogamoso (Boyacá)	1.250	1.450	1.356	-	
Cúcuta, La Nueva Sexta	500	733	604		+	Tuluá (Valle del Cauca)	1.100	1.200	1.163	=	
Ibagué, Plaza La 21	480	560	500		+	Tunja, Complejo de Servicios del Sur	1.222	1.667	1.437	--	
Montería (Córdoba)	800	880	833		-	Ubaté (Cundinamarca)	1.389	1.389	1.389	++	
Neiva, Surabastos	320	400	330		+	Valledupar, Mercado Nuevo	1.200	1.500	1.300	--	
Pamplona (Norte de Santander)	400	500	454		--	Villavicencio, CAV	1.150	1.500	1.319	--	
San Gil (Santander)	480	500	487		-	Papaya melona					
Santa Marta (Magdalena)	800	880	827		-	Bucaramanga, Centroabastos	1.200	1.200	1.200	-	
Socorro (Santander)	600	600	600		=	Medellín, Central	1.500	2.000	1.750	-	
Sonsón (Antioquia)	300	300	300		=	Mayorista de Antioquia	1.500	2.000	1.750	-	
Tunja, Complejo de Servicios del Sur	433	583	488		-	Papaya redonda					
Ubaté (Cundinamarca)	500	500	500		=	Bucaramanga, Centroabastos	1.000	1.000	1.000	--	
						Medellín, Central					
						Mayorista de Antioquia	1.500	2.000	1.750	-	
Naranja Sweet						Papaya tainung					
Armenia, Mercar	800	860	827		+	Barranquilla, Barranquillita	1.800	1.900	1.875	=	
Armenia, Retiro	760	800	787		+	Bogotá, D. C., Corabastos	2.400	2.800	2.631	-	
Bogotá, D. C., Corabastos	1.250	1.400	1.272		-	Cartagena, Bazurto	1.600	1.600	1.600	+	
Cali, Cavasa	900	1.000	942		--	Medellín, Central					
Cartago (Valle del Cauca)	920	1.000	953		+	Mayorista de Antioquia	1.800	2.000	1.900	-	
Florencia (Cauquetá)	700	700	700		=	Montería (Córdoba)	1.000	1.000	1.000	--	
Ibagué, Plaza La 21	1.100	1.200	1.167		+	Santa Marta (Magdalena)	1.300	1.800	1.370	---	
Neiva, Surabastos	825	1.050	941		+	Sincelejo (Sucre)	900	1.167	1.030	--	
Pereira, Mercasa	600	800	717		+	Villavicencio, CAV	1.250	1.500	1.381	--	
Popayán (Cauca)	880	920	898		-	Patilla					
Tuluá (Valle del Cauca)	1.000	1.100	1.050		-	Armenia, Mercar	700	800	767	=	
						Barranquilla, Barranquillita	850	880	858	+	
Naranja Valencia						Bogotá, D. C., Corabastos	900	900	900	-	
Armenia, Mercar	640	700	670		-	Bucaramanga, Centroabastos	900	1.000	957	-	
Armenia, Retiro	600	640	607		=	Cali, Cavasa	800	1.100	954	-	
Barranquilla, Barranquillita	880	920	890		=	Cali, Santa Helena	950	1.000	983	+	
Bogotá, D. C., Corabastos	1.250	1.400	1.272		-	Cartagena, Bazurto	700	700	700	=	
Bucaramanga, Centroabastos	520	560	536		-	Cartago (Valle del Cauca)	800	1.000	933	=	
Bucaramanga, Mercados del centro	480	480	480		-						
Buenaventura (Valle del Cauca)	1.100	1.200	1.153		-						
Cartagena, Bazurto	900	980	921		+						
Cúcuta, Cenabastos	800	900	833		+						
Duitama (Boyacá)	909	909	909		+						
Ipiales (Nariño), Ipiales somos todos	875	1.000	942		-						


**Cuadro 2. Mercados mayoristas. Precios de venta de frutas frescas (continuación)
2016 (17 al 23 de septiembre)**

Productos y mercados	Pesos por kilogramo				Tenden- cia	Productos y mercados	Pesos por kilogramo				Tenden- cia				
	Mínimo	Máximo	Medio				Mínimo	Máximo	Medio						
Patilla (continuación)						Piña gold (continuación)									
Cúcuta, Cenabastos	1.000	1.300	1.071	-	Medellín, Plaza						Medellín, Plaza	900	1.400	1.191	--
Ibagué, Plaza La 21	800	850	813	-	Minorista José María Villa						Neiva, Surabastos	1.400	1.800	1.553	-
Medellín, Central					Palmira (Valle del Cauca)						Palmira (Valle del Cauca)	1.300	1.400	1.367	+
Mayorista de Antioquia	700	800	767	-	Pasto (Nariño)						Pasto (Nariño)	1.200	1.300	1.283	-
Medellín, Plaza					Pereira, La 41						Pereira, La 41	1.500	1.500	1.500	-
Minorista José María Villa	600	900	777	-	Pereira, Mercasa						Pereira, Mercasa	1.200	1.500	1.358	-
Montería (Córdoba)	800	900	844	-	Rionegro (Antioquia)						Rionegro (Antioquia)	1.500	1.700	1.572	-
Palmira (Valle del Cauca)	1.100	1.200	1.142	=	Santa Marta (Magdalena)						Santa Marta (Magdalena)	1.800	2.000	1.933	+
Pasto (Nariño)	1.100	1.400	1.267	-	Sogamoso (Boyacá)						Sogamoso (Boyacá)	1.300	1.400	1.322	--
Popayán (Cauca)	900	1.000	950	-	Tuluá (Valle del Cauca)						Tuluá (Valle del Cauca)	1.300	1.400	1.333	=
Rionegro (Antioquia)	800	1.000	958	-	Tunja, Complejo de Servicios del Sur						Tunja, Complejo de Servicios del Sur	1.364	1.818	1.527	--
San Gil (Santander)	1.000	1.000	1.000	=	Villavicencio, CAV						Villavicencio, CAV	1.000	1.100	1.083	-
Santa Marta (Magdalena)	1.300	1.300	1.300	=											
Sincelejo (Sucre)	800	850	825	-	Piña manzana						Piña manzana				
Socorro (Santander)	1.000	1.000	1.000	=	Buenaventura (Valle del Cauca)						Buenaventura (Valle del Cauca)	1.600	1.600	1.600	=
Tuluá (Valle del Cauca)	1.000	1.100	1.050	-	Cali, Cavasa						Cali, Cavasa	800	1.100	969	+
Tunja, Complejo de Servicios del Sur	900	900	900	=	Cali, Santa Helena						Cali, Santa Helena	900	1.000	950	+
Valledupar, Mercado Nuevo	850	900	867	-	La Ceja (Antioquia)						La Ceja (Antioquia)	1.250	1.250	1.250	+++
					Manizales (Caldas)						Manizales (Caldas)	1.100	1.200	1.150	=
Patilla baby					Medellín, Central						Medellín, Central				
Bogotá, D. C., Corabastos	2.000	2.200	2.033	-	Mayorista de Antioquia						Mayorista de Antioquia	1.000	1.100	1.021	-
Medellín, Central					Medellín, Plaza						Medellín, Plaza				
Mayorista de Antioquia	2.000	2.300	2.229	-	Minorista José María Villa						Minorista José María Villa	700	1.400	1.019	+++
Neiva, Surabastos	2.800	3.000	2.900	++	Pasto (Nariño)						Pasto (Nariño)	1.200	1.250	1.233	+
					Pereira, La 41						Pereira, La 41	1.500	1.600	1.517	+
Pera importada					Pereira, Mercasa						Pereira, Mercasa	1.000	1.200	1.063	-
Armenia, Mercar	3.750	3.750	3.750	-	Popayán (Cauca)						Popayán (Cauca)	950	1.000	967	+
Bogotá, D. C., Corabastos	3.250	3.800	3.487	+	Rionegro (Antioquia)						Rionegro (Antioquia)	900	1.100	1.000	-
Bucaramanga, Centroabastos	3.250	3.400	3.313	+	Tuluá (Valle del Cauca)						Tuluá (Valle del Cauca)	800	900	850	-
Buenaventura (Valle del Cauca)	4.211	4.737	4.474	=											
Cali, Cavasa	3.684	3.947	3.816	+	Piña perolera						Piña perolera				
Cali, Santa Helena	3.684	3.947	3.728	-	Barranquilla, Barranquillita						Barranquilla, Barranquillita	960	1.080	1.027	-
Cartagena, Bazurto	3.789	4.000	3.860	-	Barranquilla, Granabastos						Barranquilla, Granabastos	1.120	1.200	1.180	-
Cartago (Valle del Cauca)	4.000	4.211	4.105	-	Bogotá, D. C., Corabastos						Bogotá, D. C., Corabastos	813	938	875	+
Chiquinquirá (Boyacá)	3.947	4.211	4.101	-	Bucaramanga, Centroabastos						Bucaramanga, Centroabastos	733	833	767	+
Cúcuta, Cenabastos	3.500	4.000	3.646	+	Cartagena, Bazurto						Cartagena, Bazurto	1.200	1.200	1.200	=
Duitama (Boyacá)	3.750	4.000	3.875	+	Chiquinquirá (Boyacá)						Chiquinquirá (Boyacá)	1.120	1.360	1.182	+
Florencia (Cáquetá)	4.105	4.105	4.105	-	Cúcuta, Cenabastos						Cúcuta, Cenabastos	933	1.100	978	+
Ibagué, Plaza La 21	3.947	3.947	3.947	-	Cúcuta, La Nueva Sexta						Cúcuta, La Nueva Sexta	1.067	1.067	1.067	+
Ipiales (Nariño), Ipiales somos todos	3.947	4.105	4.026	+	Duitama (Boyacá)						Duitama (Boyacá)	933	1.000	967	+
Manizales (Caldas)	3.500	4.000	3.819	-	Medellín, Central						Medellín, Central				
Medellín, Central					Mayorista de Antioquia						Mayorista de Antioquia	900	900	900	=
Mayorista de Antioquia	3.421	3.684	3.553	=	Montería (Córdoba)						Montería (Córdoba)	960	1.000	990	-
Montería (Córdoba)	4.053	4.316	4.154	+	Neiva, Surabastos						Neiva, Surabastos	1.071	1.250	1.146	-
Neiva, Surabastos	3.778	4.444	4.075	+	Pamplona (Norte de Santander)						Pamplona (Norte de Santander)	933	1.100	961	+
Palmira (Valle del Cauca)	3.684	3.947	3.882	+	San Gil (Santander)						San Gil (Santander)	900	1.000	978	+
Pamplona (Norte de Santander)	4.000	4.000	4.000	-	Santa Marta (Magdalena)						Santa Marta (Magdalena)	1.400	1.400	1.400	+
Pasto (Nariño)	3.684	4.211	3.936	+	Sincelejo (Sucre)						Sincelejo (Sucre)	1.000	1.080	1.022	+
Pereira, La 41	3.500	3.750	3.675	+	Socorro (Santander)						Socorro (Santander)	833	833	833	-
Pereira, Mercasa	3.600	3.750	3.708	-	Sogamoso (Boyacá)						Sogamoso (Boyacá)	833	1.000	893	-
Popayán (Cauca)	3.684	3.789	3.724	-	Tunja, Complejo de Servicios del Sur						Tunja, Complejo de Servicios del Sur	933	1.067	1.018	+
Rionegro (Antioquia)	3.947	4.211	4.107	+	Ubaté (Cundinamarca)						Ubaté (Cundinamarca)	571	714	643	-
San Gil (Santander)	4.000	4.000	4.000	-	Valledupar, Mercabastos						Valledupar, Mercabastos	1.080	1.400	1.250	+
Sincelejo (Sucre)	4.000	4.500	4.250	-	Villavicencio, CAV						Villavicencio, CAV	848	909	891	+
Socorro (Santander)	3.500	3.500	3.500	-											
Sogamoso (Boyacá)	3.500	4.000	3.750	-	Pitahaya						Pitahaya				
Tuluá (Valle del Cauca)	3.895	4.000	3.947	+	Bogotá, D. C., Corabastos						Bogotá, D. C., Corabastos	4.000	4.500	4.139	+
Tunja, Complejo de Servicios del Sur	3.526	3.947	3.795	+	Bucaramanga, Centroabastos						Bucaramanga, Centroabastos	4.000	4.000	4.000	+
Valledupar, Mercado Nuevo	3.750	3.750	3.750	=	Cúcuta, Cenabastos						Cúcuta, Cenabastos	4.000	5.000	4.611	+++
Villavicencio, CAV	3.250	3.500	3.490	-	Medellín, Central						Medellín, Central				
Yopal (Casanare)	4.500	4.500	4.500	-	Mayorista de Antioquia						Mayorista de Antioquia	4.500	4.500	4.500	+++
					Neiva, Surabastos						Neiva, Surabastos	3.500	5.000	3.936	+
Pera nacional					Sogamoso (Boyacá)						Sogamoso (Boyacá)	3.000	3.500	3.056	+
Bogotá, D. C., Corabastos	2.826	3.478	3.151	+	Tunja, Complejo de Servicios del Sur						Tunja, Complejo de Servicios del Sur	3.800	4.000	3.900	n.d.
Bucaramanga, Centroabastos	3.000	3.200	3.089	+	Villavicencio, CAV						Villavicencio, CAV	4.000	6.000	4.917	+
Chiquinquirá (Boyacá)	2.600	2.600	2.600	=											
Medellín, Central					Tangelo						Tangelo				
Mayorista de Antioquia	2.708	2.708	2.708	=	Bogotá, D. C., Corabastos						Bogotá, D. C., Corabastos	2.000	2.600	2.194	---
San Gil (Santander)	3.000	3.200	3.067	++	Bucaramanga, Centroabastos						Bucaramanga, Centroabastos	1.200	1.400	1.296	--
Socorro (Santander)	2.600	2.800	2.667	-	Cartago (Valle del Cauca)						Cartago (Valle del Cauca)	1.500	1.600	1.550	=
Sogamoso (Boyacá)	2.600	2.800	2.711	n.d.	Manizales (Caldas)						Manizales (Caldas)	1.500	1.900	1.750	+
Tunja, Complejo de Servicios del Sur	2.600	2.800	2.740	+	Medellín, Central						Medellín, Central				
					Mayorista de Antioquia						Mayorista de Antioquia	2.500	2.500	2.500	+++
Piña gold					Pereira, Mercasa						Pereira, Mercasa	1.000	1.800	1.675	--
Armenia, Mercar	1.000	1.100	1.044	-	Rionegro (Antioquia)						Rionegro (Antioquia)	2.100	2.500	2.319	-
Bogotá, D. C., Corabastos	1.364	1.636	1.489	-	Tunja, Complejo de Servicios del Sur						Tunja, Complejo de Servicios del Sur	1.600	2.200	1.880	--
Bucaramanga, Centroabastos	1.200	1.300	1.256	--	Ubaté (Cundinamarca)						Ubaté (Cundinamarca)	2.000	2.250	2.125	=
Cali, Cavasa	1.200	1.300	1.250	-	Villavicencio, CAV						Villavicencio, CAV	1.600	2.000	1.792	--
Cali, Santa Helena	1.400	1.500	1.433	=											
Cartago (Valle del Cauca)	1.400	1.600	1.500	=	Tomate de árbol						Tomate de árbol				
Cúcuta, Cenabastos	1.200	1.800	1.477	--	Armenia, Mercar						Armenia, Mercar	1.680	1.720	1.700	-
Duitama (Boyacá)	1.545	1.636	1.591	+	Barranquilla, Barranquillita						Barranquilla, Barranquillita	1.500	1.700	1.608	-
Ibagué, Plaza La 21	1.200	1.400	1.317	--	Barranquilla, Granabastos						Barranquilla, Granabastos	1.600	1.700	1.675	+
Manizales (Caldas)	1.300	1.600	1.479	-	Bogotá, D. C., Corabastos						Bogotá, D. C., Corabastos	1.800	2.200	1.957	-
Medellín, Central					Bucaramanga, Centroabastos						Bucaramanga, Centroabastos	1.520	1.600	1.584	-
Mayorista de Antioquia	1.000	1.400	1.165	-	Buenaventura (Valle del Cauca)						Buenaventura (Valle del Cauca)	1.600	2.000	1.733	=

Cuadro 2. Mercados mayoristas. Precios de venta de frutas frescas (conclusión) 2016 (17 al 23 de septiembre)

Productos y mercados	Pesos por kilogramo				Tendencia	Productos y mercados	Pesos por kilogramo				Tendencia
	Mínimo	Máximo	Medio	Precios			Mínimo	Máximo	Medio	Precios	
Tomate de árbol (continuación)						Uva Isabela (continuación)					
Cali, Cavasa	1.300	1.400	1.388		=	Neiva, Surabastos	2.000	2.400	2.291		+
Cali, Santa Helena	1.500	1.600	1.567		+	Palmira (Valle del Cauca)	2.000	2.160	2.107		-
Cartagena, Bazurto	1.800	1.900	1.833		+	Pamplona (Norte de Santander)	3.400	4.000	3.700		=
Cartago (Valle del Cauca)	1.800	2.000	1.913		-	Pasto (Nariño)	2.080	2.560	2.311		-
Chiquinquirá (Boyacá)	2.250	2.500	2.375		-	Popayán (Cauca)	2.400	2.560	2.460		--
Cúcuta, Cenabastos	1.800	2.000	1.950		n.d.	Rionegro (Antioquia)	3.400	4.000	3.814		-
Duitama (Boyacá)	2.000	2.120	2.060		+	San Gil (Santander)	3.200	3.600	3.333		-
El Carmen de Viboral (Antioquia)	900	900	900		--	Socorro (Santander)	3.200	3.600	3.400		-
El Santuario (Antioquia)	1.000	1.000	1.000		=	Sogamoso (Boyacá)	2.667	3.083	2.917		-
Ibagué, Plaza La 21	1.600	2.080	1.965		-	Tuluá (Valle del Cauca)	2.400	2.560	2.480		=
Ipiales (Nariño), Ipiales somos todos	1.267	1.567	1.446		-	Tunja, Complejo de Servicios del Sur	2.800	3.360	3.136		+
La Ceja (Antioquia)	1.300	1.400	1.383		+	Ubaté (Cundinamarca)	3.400	3.400	3.400		++
Manizales (Caldas)	1.280	1.600	1.465		-	Villavicencio, CAV	2.880	3.600	3.270		+
Marinilla (Antioquia)	1.000	1.300	1.171		--	Yopal (Casanare)	3.200	3.600	3.400		--
Medellín, Central						Uva negra					
Mayorista de Antioquia	1.100	1.300	1.271		-	Sogamoso (Boyacá)	3.000	3.333	3.259		-
Medellín, Plaza						Uva red globe nacional					
Minorista José María Villa	1.300	1.650	1.481		+	Armenia, Mercar	3.600	4.000	3.900		-
Montería (Córdoba)	1.400	1.720	1.530		-	Barranquilla, Barranquillita	3.840	4.000	3.956		+
Neiva, Surabastos	1.800	2.080	1.982		-	Barranquilla, Granabastos	5.200	5.400	5.300		+
Palmira (Valle del Cauca)	1.400	1.600	1.500		-	Bogotá, D. C., Corabastos	3.455	4.889	4.099		-
Pamplona (Norte de Santander)	1.458	1.875	1.667		--	Bucaramanga, Centroabastos	3.636	4.091	3.777		-
Pasto (Nariño)	1.400	1.700	1.513		--	Cali, Cavasa	4.000	4.222	4.093		=
Peñol (Antioquia)	1.050	1.250	1.138		--	Cali, Santa Helena	4.160	4.267	4.196		=
Pereira, La 41	1.500	1.700	1.563		+	Cartagena, Bazurto	5.333	5.556	5.481		=
Pereira, Mercasa	1.600	2.000	1.733		+	Cartago (Valle del Cauca)	4.000	5.000	4.583		--
Popayán (Cauca)	1.520	1.600	1.590		+	Ibagué, Plaza La 21	4.400	4.800	4.507		-
Rionegro (Antioquia)	1.100	1.350	1.223		-	Manizales (Caldas)	3.200	4.000	3.690		-
San Gil (Santander)	2.000	2.000	2.000		-	Medellín, Central	4.111	4.444	4.222		--
San Vicente (Antioquia)	1.150	1.250	1.200		=	Mayorista de Antioquia	4.333	5.333	4.815		+
Santa Marta (Magdalena)	1.800	2.000	1.900		=	Montería (Córdoba)	2.800	3.600	3.173		--
Sincelejo (Sucre)	1.371	1.571	1.514		+	Pasto (Nariño)	4.000	4.500	4.250		-
Socorro (Santander)	2.000	2.400	2.200		+	Pereira, La 41	4.000	4.000	4.000		-
Sogamoso (Boyacá)	2.000	2.200	2.067		-	Pereira, Mercasa	4.000	4.000	4.000		-
Sonsón (Antioquia)	800	900	863		-	Popayán (Cauca)	3.684	3.842	3.772		-
Tuluá (Valle del Cauca)	1.200	1.300	1.238		-	Rionegro (Antioquia)	4.444	4.889	4.619		-
Tunja, Complejo de Servicios del Sur	1.800	2.000	1.827		-	San Gil (Santander)	4.545	5.000	4.788		-
Valledupar, Mercabastos	1.600	1.720	1.623		-	Socorro (Santander)	4.091	4.364	4.273		-
Villavicencio, CAV	2.000	2.200	2.167		=	Tuluá (Valle del Cauca)	3.600	4.000	3.788		-
Yopal (Casanare)	2.600	2.800	2.700		=	Villavicencio, CAV	3.818	5.556	4.477		-
Uchuva con cáscara						Uva roja					
Bogotá, D. C., Corabastos	2.500	3.000	2.711		+	Cali, Santa Helena	6.250	6.250	6.250		=
Bucaramanga, Centroabastos	3.000	4.000	3.547		+++	Duitama (Boyacá)	3.333	3.500	3.417		+
Cúcuta, Cenabastos	2.000	2.500	2.028		-	Florencia (Caquetá)	6.000	6.000	6.000		--
Ibagué, Plaza La 21	2.400	2.800	2.600		=	Ipiales (Nariño), Ipiales somos todos	3.333	3.556	3.407		-
Medellín, Central						Neiva, Surabastos	4.000	5.000	4.681		-
Mayorista de Antioquia	3.500	4.500	4.056		+++	Pereira, La 41	7.222	7.222	7.222		--
Neiva, Surabastos	3.000	5.000	3.813		+	Pereira, Mercasa	8.889	10.000	9.306		+
San Gil (Santander)	2.500	2.500	2.500		=	Sincelejo (Sucre)	5.556	5.556	5.556		+
Uva importada						Sogamoso (Boyacá)	3.000	3.333	3.259		-
Barranquilla, Barranquillita	6.111	6.667	6.361		=	Uva verde					
Bucaramanga, Centroabastos	7.750	8.750	8.049		-	Bogotá, D. C., Corabastos	3.818	5.000	4.464		-
Buenaventura (Valle del Cauca)	8.750	9.375	9.219		n.d.	Bucaramanga, Centroabastos	4.364	4.727	4.485		+
Cartagena, Bazurto	7.778	7.778	7.778		+	Cartago (Valle del Cauca)	4.400	4.400	4.400		=
Cúcuta, Cenabastos	8.750	12.500	10.508		+	Cúcuta, Cenabastos	5.556	6.111	5.620		+
Medellín, Central						Duitama (Boyacá)	3.333	3.500	3.417		+
Mayorista de Antioquia	7.500	8.125	7.813		-	Florencia (Caquetá)	7.000	7.000	7.000		=
San Gil (Santander)	10.625	10.625	10.625		=	Medellín, Central					
Socorro (Santander)	10.625	10.625	10.625		=	Mayorista de Antioquia	4.556	4.667	4.630		-
Sogamoso (Boyacá)	8.889	9.444	8.951		-	Neiva, Surabastos	4.800	6.000	5.259		-
Tunja, Complejo de Servicios del Sur	8.421	8.421	8.421		=	San Gil (Santander)	4.818	5.000	4.939		-
Valledupar, Mercado Nuevo	9.375	9.375	9.375		=	Socorro (Santander)	4.545	5.000	4.773		+
Villavicencio, CAV	7.500	8.500	7.979		-	Sogamoso (Boyacá)	3.000	3.333	3.259		-
Uva Isabela						Tunja, Complejo de Servicios del Sur	4.545	4.818	4.673		+
Armenia, Mercar	3.084	3.084	3.084		+	Villavicencio, CAV	4.000	4.167	4.097		-
Bogotá, D. C., Corabastos	2.720	3.200	2.976		+	Zapote					
Bucaramanga, Centroabastos	2.560	2.800	2.655		-	Barranquilla, Barranquillita	2.125	2.250	2.208		-
Cali, Cavasa	2.240	2.320	2.253		-	Bucaramanga, Centroabastos	2.000	2.000	2.000		=
Cali, Santa Helena	2.400	2.560	2.427		-	Medellín, Central					
Chiquinquirá (Boyacá)	2.800	4.000	3.250		+	Mayorista de Antioquia	1.600	2.000	1.866		+
Cúcuta, Cenabastos	3.400	4.000	3.600		+	Santa Bárbara (Antioquia)	700	900	756		-
Duitama (Boyacá)	2.750	2.917	2.833		-	Tuluá (Valle del Cauca)	1.300	1.500	1.450		+
Ibagué, Plaza La 21	2.400	2.800	2.640		-	Valledupar, Mercado Nuevo	5.000	5.000	5.000		-
Ipiales (Nariño), Ipiales somos todos	2.400	2.640	2.467		-						
Medellín, Central											
Mayorista de Antioquia	3.600	4.000	3.645		-						

Tendencias:

- (---) Variación mayor al -20 %
- (--) Variación entre -10 % y -20 %
- (-) Variación entre 0 % y -10 %

(=) Variación igual a 0 %

(+) Variación entre 0 % y 10 %

(++) Variación entre 10 % y 20 %

(+++) Variación mayor al 20 %

(n.d.) No determinado



Tubérculos, raíces y plátanos

Precios de la papa parda pastusa a la baja



Fuente: DANE.

La reducción de las cotizaciones de la papa parda pastusa se presentó en veinte de los veintitrés mercados donde se negoció a lo largo de la semana. Esta situación obedeció al mejoramiento del ingreso desde Cerrito (Santander), Silos, Chitagá (Norte de Santander), Tunja (Boyacá), Ipiales y Pasto (Nariño). En Tunja y Sincelejo, por ejemplo, el kilo se negoció a \$508 y a \$501, respectivamente; 7,26 %, en promedio, menos

De la misma forma, bajaron las cotizaciones mayoristas de las papas capira, única y suprema, la arracacha amarilla y el ñame espino. En el caso de la papa capira, la reducción del precio obedeció al aumento de la oferta desde El Peñol, San Vicente, El Carmen de Viboral (Antioquia), Túquerres, Ipiales, Córdoba y Pasto (Nariño), así como de Cundinamarca. Esta situación se presentó en veintidós de los veintisiete mercados donde se negoció a lo largo de la semana. En Cali y Pasto, por ejemplo, la reducción superó el 10,00 %, ofreciéndose el kilo a \$600 y a \$537, respectivamente.

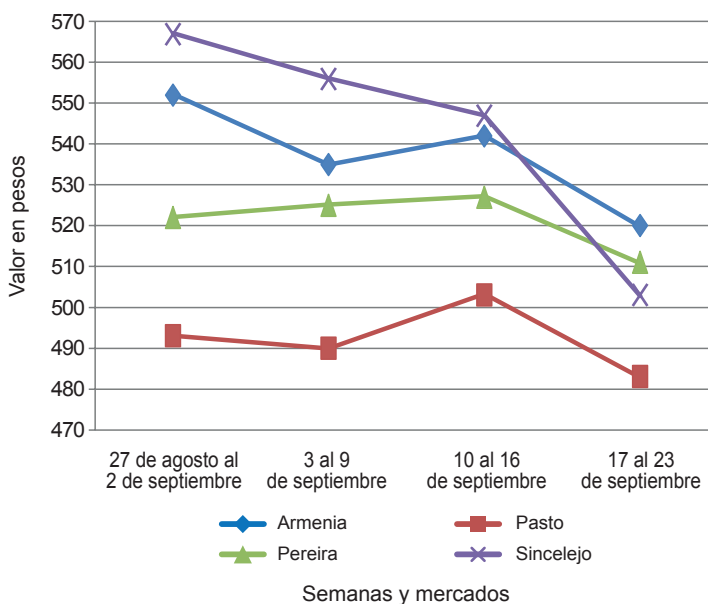
También mejoró el ingreso de papa única procedente de Cerrito (Santander), Mutiscua, Chitagá (Norte de Santander), Villapinzón, Chocontá (Cundinamarca), Siachoque, Soracá, Toca, Motavita, Cómbita, Chíquiza, Ventaquemada, Tunja, Úmbita y Ciénega (Boyacá), por lo que su cotización descendió en veintitrés de los veintinueve mercados en los que se negoció. En Neiva y Manizales, por ejemplo, el kilo se transó a \$446 y a \$517, respectivamente; 7,32 %, en promedio, menos que la semana

anterior. Asimismo, bajaron los precios mayoristas de la arracacha amarilla en catorce de los veintiún mercados donde se negoció esta raíz durante la semana; los comerciantes afirmaron que este comportamiento se dio ante la mayor oferta procedente de Suratá (Santander), Chitagá, Mutiscua, Cáchira (Norte de Santander), Nuevo Colón, Tunja (Boyacá), Fosca, Quetame (Cundinamarca) y Cajamarca (Tolima).

En contraste, se incrementaron los precios de la papa criolla limpia y el plátano hartón verde. En el caso de la papa criolla limpia, por ejemplo, el aumento en la cotización obedeció a que llegó menor cantidad de producto de primera calidad procedente de El Santuario, Marinilla, Sonsón (Antioquia), Silos, Pamplona, Mutiscua, Cácosta (Norte de Santander) y el Altiplano Cundiboyacense. Esta situación se presentó en treinta y dos de los cuarenta y dos mercados en los que se vendió esta semana. En Tunja, por ejemplo, el kilo se vendió a \$1.067, lo que indicó un incremento superior al 20,00 %, respecto a la semana anterior.

Por último, subió la cotización del plátano hartón verde ante la poca recolección en el Eje Cafetero, Antioquia, Santander y Arauca, situación que se presentó en veintidós de los treinta y nueve mercados donde se vendió. En Medellín y Yopal, por ejemplo, el alza fue del 8,06 % y el kilo se transó a \$1.842 y a \$1.973, respectivamente.

Gráfico 7. Comportamiento de los precios de la papa parda pastusa 2016 (27 de agosto al 23 de septiembre)



Fuente: SIPSA-DANE.

Cuadro 3. Mercados mayoristas. Precios de venta de tubérculos, raíces y plátanos
2016 (17 al 23 de septiembre)

Productos y mercados	Pesos por kilogramo				Tendencia	Productos y mercados	Pesos por kilogramo				Tendencia
	Mínimo	Máximo	Medio	Precios			Mínimo	Máximo	Medio	Precios	
Arracacha amarilla						Papa capira (continuación)					
Bogotá, D. C., Corabastos	2.333	3.000	2.569	-	Sonsón (Antioquia)	900	980	933	-		
Bucaramanga, Centroabastos	1.600	2.080	1.835	-	Papa criolla limpia						
Buenaventura (Valle del Cauca)	3.200	3.200	3.200	-	Armenia, Mercar	1.200	1.333	1.280	++		
Cali, Cavasa	2.333	2.500	2.389	-	Barranquilla, Granabastos	1.300	1.640	1.463	+		
Cali, Santa Helena	2.500	2.667	2.583	-	Bogotá, D. C., Corabastos	1.556	1.778	1.664	+		
Chiquinquirá (Boyacá)	2.600	2.800	2.733	+	Bucaramanga, Centroabastos	1.200	1.400	1.250	--		
Cúcuta, Cenabastos	1.600	2.000	1.895	++	Buenaventura (Valle del Cauca)	720	800	787	+		
Duitama (Boyacá)	1.833	2.000	1.917	-	Cali, Cavasa	1.100	1.200	1.117	++		
Florencia (Cauquetá)	2.240	2.240	2.240	=	Cali, Santa Helena	900	900	900	+		
Ibagué, Plaza La 21	2.240	2.560	2.400	+	Cartagena, Bazurto	1.500	1.500	1.500	=		
Neiva, Surabastos	2.560	3.200	2.805	-	Cartago (Valle del Cauca)	1.200	1.440	1.360	++		
Palmira (Valle del Cauca)	2.833	3.000	2.896	-	Cúcuta, Cenabastos	1.200	1.400	1.257	+		
Pamplona (Norte de Santander)	1.200	1.600	1.422	+	Duitama (Boyacá)	1.200	1.300	1.250	+		
Popayán (Cauca)	2.200	2.800	2.433	---	El Carmen de Viboral (Antioquia)	1.500	1.800	1.650	++		
San Gil (Santander)	1.920	2.240	2.133	+	El Santuario (Antioquia)	1.200	1.600	1.408	-		
Sogamoso (Boyacá)	2.000	2.083	2.028	--	Florencia (Cauquetá)	760	760	760	=		
Tunja, Complejo de Servicios del Sur	1.250	1.667	1.414	-	Ibagué, Plaza La 21	1.200	1.600	1.442	+++		
Valledupar, Mercabastos	2.400	2.600	2.467	+	Ipiales (Nariño), Ipiales somos todos	600	900	753	+		
Villavicencio, CAV	2.200	2.800	2.467	-	La Ceja (Antioquia)	1.500	2.000	1.683	++		
Yopal (Casanare)	3.000	3.167	3.083	-	La Unión (Antioquia)	1.100	1.500	1.306	++		
					Manizales (Caldas)	1.458	1.771	1.602	+++		
Arracacha blanca					Marinilla (Antioquia)	1.400	1.700	1.531	++		
Cartago (Valle del Cauca)	2.667	3.333	3.042	-	Medellín, Central						
Ipiales (Nariño), Ipiales somos todos	1.400	1.700	1.483	n.d.	Mayorista de Antioquia	1.200	1.800	1.371	+		
Manizales (Caldas)	2.903	3.548	3.253	-	Medellín, Plaza						
Medellín, Central					Minorista José María Villa	1.500	2.200	1.683	+		
Mayorista de Antioquia	2.250	3.000	2.683	++	Montería (Córdoba)	2.200	2.700	2.400	+		
Medellín, Plaza					Neiva, Surabastos	1.000	1.800	1.278	+++		
Minorista José María Villa	4.000	4.500	4.042	++	Pamplona (Norte de Santander)	1.000	1.200	1.144	+		
Pasto (Nariño)	2.000	2.273	2.156	+	Pereira, La 41	1.200	1.500	1.327	+		
Pereira, La 41	2.933	2.933	2.933	n.d.	Pereira, Mercasa	1.000	1.667	1.486	+++		
Pereira, Mercasa	2.667	2.667	2.667	n.d.	Rionegro (Antioquia)	1.500	1.800	1.650	++		
San Vicente (Antioquia)	1.889	2.000	1.931	-	San Gil (Santander)	1.100	1.200	1.167	++		
Tuluá (Valle del Cauca)	2.333	3.000	2.722	-	San Vicente (Antioquia)	1.500	1.600	1.563	+++		
					Santa Bárbara (Antioquia)	1.400	1.500	1.475	+		
Name diamante					Santa Marta (Magdalena)	1.167	1.333	1.192	-		
Barranquilla, Barranquillita	1.760	1.800	1.780	+	Sincelejo (Sucre)	2.000	2.500	2.250	-		
Cartagena, Bazurto	1.400	1.400	1.400	=	Socorro (Santander)	1.000	1.000	1.000	+		
Montería (Córdoba)	1.100	1.400	1.268	+	Sogamoso (Boyacá)	1.300	1.400	1.333	+		
Santa Marta (Magdalena)	1.600	1.600	1.600	=	Sonsón (Antioquia)	1.150	1.200	1.183	++		
Sincelejo (Sucre)	1.400	1.500	1.461	-	Tunja, Complejo de Servicios del Sur	1.000	1.200	1.067	+++		
Valledupar, Mercabastos	1.500	1.600	1.550	-	Valledupar, Mercabastos	1.400	1.600	1.483	-		
					Valledupar, Mercado Nuevo	1.400	1.600	1.483	-		
Name espino					Villavicencio, CAV	1.100	1.400	1.217	+		
Barranquilla, Barranquillita	1.800	1.900	1.832	-	Yopal (Casanare)	1.667	1.667	1.667	-		
Barranquilla, Granabastos	1.600	1.800	1.750	-							
Cartagena, Bazurto	1.700	1.900	1.795	--	Papa criolla sucia						
Cartagena, Bazurto	1.700	1.900	1.795	--	Barranquilla, Barranquillita	960	1.440	1.120	-		
Santa Marta (Magdalena)	2.000	2.000	2.000	=	Bogotá, D. C., Corabastos	1.000	1.200	1.142	++		
Sincelejo (Sucre)	1.700	1.800	1.733	-	Cali, Cavasa	800	900	838	+		
Valledupar, Mercabastos	1.500	1.600	1.567	n.d.	Chiquinquirá (Boyacá)	800	1.000	900	+++		
					Ipiales (Nariño), Centro de acopio	500	600	558	-		
Papa Betina					Palmira (Valle del Cauca)	780	900	837	-		
Buenaventura (Valle del Cauca)	500	560	523	+	Pasto (Nariño)	440	540	493	--		
Cali, Cavasa	360	400	397	+	Popayán (Cauca)	583	700	633	++		
Ipiales (Nariño), Centro de acopio	220	280	245	--	Tuluá (Valle del Cauca)	1.000	1.250	1.115	++		
Ipiales (Nariño), Ipiales somos todos	240	350	300	+	Tunja, Complejo de Servicios del Sur	600	800	720	+++		
Tunja, Complejo de Servicios del Sur	240	300	263	--	Ubaté (Cundinamarca)	1.000	1.000	1.000	++		
Papa capira					Papa ICA-Huila						
Armenia, Mercar	640	800	696	-	Bucaramanga, Centroabastos	1.000	1.000	1.000	++		
Buenaventura (Valle del Cauca)	600	700	630	--	Pasto (Nariño)	500	640	595	+		
Cali, Cavasa	400	600	520	--	Papa Morasurco						
Cali, Santa Helena	560	640	600	--	Ipiales (Nariño), Centro de acopio	200	300	263	+++		
Cartago (Valle del Cauca)	640	680	660	--	Pasto (Nariño)	400	500	458	++		
El Carmen de Viboral (Antioquia)	800	950	875	+	Papa nevada						
El Santuario (Antioquia)	700	900	796	-	Cali, Cavasa	938	1.000	969	---		
Ipiales (Nariño), Centro de acopio	400	560	474	-	Cartago (Valle del Cauca)	2.000	2.000	2.000	-		
Ipiales (Nariño), Ipiales somos todos	500	600	536	-	El Carmen de Viboral (Antioquia)	1.500	1.500	1.500	-		
La Ceja (Antioquia)	1.000	1.200	1.054	+	El Santuario (Antioquia)	1.500	1.600	1.525	-		
La Unión (Antioquia)	750	850	809	-	Marinilla (Antioquia)	1.500	1.700	1.613	++		
Manizales (Caldas)	600	680	640	-	Medellín, Central						
Marinilla (Antioquia)	800	1.000	900	+	Mayorista de Antioquia	1.400	1.700	1.475	-		
Medellín, Central					Medellín, Plaza						
Mayorista de Antioquia	800	950	847	-	Minorista José María Villa	800	950	873	-		
Medellín, Plaza					Montería (Córdoba)	900	960	928	+		
Minorista José María Villa	800	950	873	-	Palmira (Valle del Cauca)	640	660	647	-		
Montería (Córdoba)	900	960	928	+	Pasto (Nariño)	500	560	537	-		
Palmira (Valle del Cauca)	640	660	647	-	Peñol (Antioquia)	800	950	893	-		
Pasto (Nariño)	500	560	537	-	Pereira, La 41	600	600	600	+		
Peñol (Antioquia)	800	950	893	-	Pereira, Mercasa	560	640	587	-		
Pereira, La 41	600	600	600	+	Popayán (Cauca)	580	600	598	-		
Pereira, Mercasa	560	640	587	-	Rionegro (Antioquia)	800	950	890	-		
Popayán (Cauca)	580	600	598	-	San Vicente (Antioquia)	750	813	784	--		
Rionegro (Antioquia)	800	950	890	-	Santa Bárbara (Antioquia)	900	1.000	950	-		
San Vicente (Antioquia)	750	813	784	--	Sincelejo (Sucre)	900	920	902	-		
Santa Bárbara (Antioquia)	900	1.000	950	-							
Sincelejo (Sucre)	900	920	902	-	Papa parda pastusa						
					Armenia, Mercar	520	520	520	-		
					Bogotá, D. C., Corabastos	600	800	706	+		


**Cuadro 3. Mercados mayoristas. Precios de venta de tubérculos, raíces y plátanos (continuación)
2016 (17 al 23 de septiembre)**

Productos y mercados	Pesos por kilogramo				Tenden- cia	Productos y mercados	Pesos por kilogramo				Tenden- cia			
	Mínimo	Máximo	Medio				Mínimo	Máximo	Medio					
Papa parda pastusa (continuación)						Papa suprema (continuación)								
Bucaramanga, Centroabastos	600	600	600	-	Pasto (Nariño)	360	500	435	-	Bucaramanga, Mercados del centro	600	640	620	-
Cartago (Valle del Cauca)	500	500	500	=	Popayán (Cauca)	520	560	543	-	Cartago (Valle del Cauca)	500	500	500	-
Chiquinquirá (Boyacá)	500	600	571	-	San Gil (Santander)	500	640	542	-	Chiquinquirá (Boyacá)	500	600	571	-
Cúcuta, Cenabastos	540	700	604	-	Socorro (Santander)	500	500	500	-	Cúcuta, Cenabastos	540	700	604	-
Duitama (Boyacá)	460	500	480	-	Sogamoso (Boyacá)	380	420	404	+	Duitama (Boyacá)	460	500	480	-
Florencia (Cáquetá)	680	680	680	=	Tuluá (Valle del Cauca)	480	520	498	=	Florencia (Cáquetá)	680	680	680	=
Ipiales (Nariño), Centro de acopio	360	450	399	--	Tunja, Complejo de Servicios del Sur	300	400	344	--	Ipiales (Nariño), Centro de acopio	360	450	399	--
Manizales (Caldas)	600	800	695	-	Ubaté (Cundinamarca)	400	400	400	---	Manizales (Caldas)	600	800	695	-
Pamplona (Norte de Santander)	600	600	600	-						Pamplona (Norte de Santander)	600	600	600	-
Pasto (Nariño)	400	500	483	-	Papa tocarreña					Pasto (Nariño)	400	500	483	-
Pereira, La 41	400	480	430	-	Duitama (Boyacá)	800	800	800	+	Pereira, La 41	400	480	430	-
Pereira, Mercasa	500	560	511	-	Sogamoso (Boyacá)	700	800	736	+	Pereira, Mercasa	500	560	511	-
Popayán (Cauca)	700	800	753	-	Tunja, Complejo de Servicios del Sur	660	800	725	--	Popayán (Cauca)	700	800	753	-
San Gil (Santander)	600	740	642	-	Ubaté (Cundinamarca)	900	900	900	-	San Gil (Santander)	600	740	642	-
Sincedejo (Sucre)	480	520	501	-						Sincedejo (Sucre)	480	520	501	-
Socorro (Santander)	600	600	600	-	Papa única					Socorro (Santander)	600	600	600	-
Sogamoso (Boyacá)	500	520	507	-	Barranquilla, Barranquillita	500	560	527	+	Sogamoso (Boyacá)	500	520	507	-
Tunja, Complejo de Servicios del Sur	500	540	508	-	Barranquilla, Granabastos	440	480	460	-	Tunja, Complejo de Servicios del Sur	500	540	508	-
Ubaté (Cundinamarca)	600	600	600	---	Bogotá, D. C., Corabastos	400	500	449	-	Ubaté (Cundinamarca)	600	600	600	---
Yopal (Casanare)	1.042	1.083	1.056	--	Bucaramanga, Centroabastos	420	460	439	-	Yopal (Casanare)	1.042	1.083	1.056	--
					Bucaramanga, Mercados del centro	420	440	430	-					
Papa Puracé					Buenaventura (Valle del Cauca)	480	560	527	+	Papa Puracé				
La Unión (Antioquia)	600	700	650	-	Cali, Cavasa	340	400	371	-	La Unión (Antioquia)	600	700	650	-
Montería (Córdoba)	1.000	1.111	1.035	+	Cali, Santa Helena	400	440	420	-	Montería (Córdoba)	1.000	1.111	1.035	+
					Cartagena, Bazarro	440	500	480	-					
Papa roja peruana					Cartago (Valle del Cauca)	480	520	505	-	Papa roja peruana				
Ipiales (Nariño), Centro de acopio	350	400	365	-	Cúcuta, Cenabastos	360	500	410	-	Ipiales (Nariño), Centro de acopio	350	400	365	-
Ipiales (Nariño), Ipiales somos todos	300	360	336	+	Duitama (Boyacá)	360	400	380	+	Ipiales (Nariño), Ipiales somos todos	300	360	336	+
					Florencia (Cáquetá)	580	600	590	-					
Papa rubí					Ipiales (Nariño), Centro de acopio	250	300	273	-	Papa rubí				
Bogotá, D. C., Corabastos	400	500	446	-	Ipiales (Nariño), Ipiales somos todos	240	350	300	+	Bogotá, D. C., Corabastos	400	500	446	-
Pereira, La 41	500	600	530	-	Manizales (Caldas)	480	560	517	-	Pereira, La 41	500	600	530	-
Pereira, Mercasa	500	600	525	-	Neiva, Surabastos	400	520	446	-	Pereira, Mercasa	500	600	525	-
Santa Marta (Magdalena)	540	560	550	--	Pamplona (Norte de Santander)	400	440	421	-	Santa Marta (Magdalena)	540	560	550	--
					Pasto (Nariño)	320	400	352	+					
Papa R-12 negra					Pereira, La 41	400	480	437	-	Papa R-12 negra				
Bogotá, D. C., Corabastos	500	700	602	-	Pereira, Mercasa	440	520	462	-	Bogotá, D. C., Corabastos	500	700	602	-
Bucaramanga, Centroabastos	800	800	800	+	Popayán (Cauca)	440	480	470	-	Bucaramanga, Centroabastos	800	800	800	+
Cartago (Valle del Cauca)	600	640	620	+	Santa Marta (Magdalena)	520	540	530	n.d.	Cartago (Valle del Cauca)	600	640	620	+
Manizales (Caldas)	600	680	640	-	Sogamoso (Boyacá)	300	300	300	=	Manizales (Caldas)	600	680	640	-
Medellín, Central					Tunja, Complejo de Servicios del Sur	240	300	269	--	Medellín, Central				
Mayorista de Antioquia	796	857	824	-	Ubaté (Cundinamarca)	500	500	500	--	Mayorista de Antioquia	796	857	824	-
Neiva, Surabastos	560	700	608	-	Valledupar, Mercabastos	400	460	440	--	Neiva, Surabastos	560	700	608	-
Ubaté (Cundinamarca)	900	900	900	-	Valledupar, Mercado Nuevo	400	460	440	--	Ubaté (Cundinamarca)	900	900	900	-
Papa R-12 roja					Plátano comino					Papa R-12 roja				
Barranquilla, Barranquillita	760	920	836	+	Medellín, Central					Barranquilla, Barranquillita	760	920	836	+
Barranquilla, Granabastos	800	860	825	-	Mayorista de Antioquia	1.200	1.200	1.200	-	Barranquilla, Granabastos	800	860	825	-
Bogotá, D. C., Corabastos	400	560	479	-	Rionegro (Antioquia)	900	1.100	1.033	+	Bogotá, D. C., Corabastos	400	560	479	-
Pereira, Mercasa	560	640	585	+						Pereira, Mercasa	560	640	585	+
Santa Marta (Magdalena)	640	680	660	--	Plátano dominico hartón maduro					Santa Marta (Magdalena)	640	680	660	--
Tunja, Complejo de Servicios del Sur	300	340	312	--	Manizales (Caldas)	1.300	1.500	1.400	=	Tunja, Complejo de Servicios del Sur	300	340	312	--
					Pereira, La 41	1.500	1.600	1.550	+					
Papa sabanera					Pereira, Mercasa	1.400	1.600	1.508	+	Papa sabanera				
Bogotá, D. C., Corabastos	1.300	1.700	1.439	+						Bogotá, D. C., Corabastos	1.300	1.700	1.439	+
					Plátano dominico hartón verde									
Papa San Félix					Armenia, Retiro	900	1.100	992	+	Papa San Félix				
Manizales (Caldas)	783	933	879	--	Cartago (Valle del Cauca)	1.500	1.600	1.575	+	Manizales (Caldas)	783	933	879	--
					Manizales (Caldas)	1.300	1.500	1.400	=					
Papa superior					Pereira, La 41	1.500	1.600	1.550	+	Papa superior				
Bogotá, D. C., Corabastos	500	700	598	-	Pereira, Mercasa	1.400	1.600	1.508	+	Bogotá, D. C., Corabastos	500	700	598	-
Duitama (Boyacá)	460	500	480	+						Duitama (Boyacá)	460	500	480	+
Florencia (Cáquetá)	680	680	680	=	Plátano dominico verde					Florencia (Cáquetá)	680	680	680	=
Neiva, Surabastos	500	640	583	-	Medellín, Central					Neiva, Surabastos	500	640	583	-
Sogamoso (Boyacá)	400	500	429	-	Mayorista de Antioquia	1.300	1.400	1.367	+	Sogamoso (Boyacá)	400	500	429	-
Tunja, Complejo de Servicios del Sur	400	500	441	-	Medellín, Plaza					Tunja, Complejo de Servicios del Sur	400	500	441	-
Villavicencio, CAV	560	640	607	-	Minorista José María Villa	1.000	1.500	1.230	++	Villavicencio, CAV	560	640	607	-
					Santa Bárbara (Antioquia)	600	800	688	-					
Papa suprema					Sonsón (Antioquia)	1.400	1.500	1.475	+	Papa suprema				
Armenia, Mercar	500	520	503	-						Armenia, Mercar	500	520	503	-
Bogotá, D. C., Corabastos	440	600	505	-	Plátano guineo					Bogotá, D. C., Corabastos	440	600	505	-
Bucaramanga, Centroabastos	520	540	530	-	Bogotá, D. C., Corabastos	1.300	1.800	1.524	++	Bucaramanga, Centroabastos	520	540	530	-
Bucaramanga, Mercados del centro	500	540	520	--	Cartago (Valle del Cauca)	1.000	1.200	1.150	=	Bucaramanga, Mercados del centro	500	540	520	--
Buenaventura (Valle del Cauca)	500	640	550	-	La Ceja (Antioquia)	500	600	546	-	Buenaventura (Valle del Cauca)	500	640	550	-
Cali, Cavasa	440	500	471	+	Medellín, Central					Cali, Cavasa	440	500	471	+
Cali, Santa Helena	480	560	520	+	Mayorista de Antioquia	800	1.200	1.002	+	Cali, Santa Helena	480	560	520	+
Chiquinquirá (Boyacá)	400	500	471	-	Medellín, Plaza					Chiquinquirá (Boyacá)	400	500	471	-
Cúcuta, Cenabastos	500	600	536	+	Minorista José María Villa	600	900	795	+	Cúcuta, Cenabastos	500	600	536	+
Duitama (Boyacá)	400	440	420	+	Peñol (Antioquia)	533	633	589	-	Duitama (Boyacá)	400	440	420	+
Florencia (Cáquetá)	680	680	680	=	Rionegro (Antioquia)	800	950	875	-	Florencia (Cáquetá)	680	680	680	=
Ibaqué, Plaza La 21	500	520	503	-	Santa Bárbara (Antioquia)	267	533	402	++	Ibaqué, Plaza La 21	500	520	503	-
Ipiales (Nariño), Centro de acopio	300	380	353	-	Sonsón (Antioquia)	350	400	381	-	Ipiales (Nariño), Centro de acopio	300	380	353	-
Ipiales (Nariño), Ipiales somos todos	300	350	327	-	Tuluá (Valle del Cauca)	900	1.000	933	+	Ipiales (Nariño), Ipiales somos todos	300	350	327	-
Neiva, Surabastos	480	600	514	-	Villavicencio, CAV	2.000	2.333	2.097	+	Neiva, Surabastos	480	600	514	-
Palmira (Valle del Cauca)	520	540	527	+						Palmira (Valle del Cauca)	520	540	527	+
Pamplona (Norte de Santander)	500	500	500	-						Pamplona (Norte de Santander)	500	500	500	-

Cuadro 3. Mercados mayoristas. Precios de venta de tubérculos, raíces y plátanos (conclusión) 2016 (17 al 23 de septiembre)

Productos y mercados	Pesos por kilogramo				Tendencia	Productos y mercados	Pesos por kilogramo				Tendencia				
	Mínimo	Máximo	Medio				Mínimo	Máximo	Medio						
Plátano hartón maduro						Plátano hartón verde llanero									
Armenia, Mercar	1.400	1.500	1.408	+	Bogotá, D. C., Corabastos	2.500	2.750	2.544	+	Ulluco					
Bogotá, D. C., Corabastos	2.250	2.400	2.314	+	Buenaventura (Valle del Cauca)	2.000	2.000	2.000	=	Cali, Cavasa	1.667	1.833	1.722	-	
Cúcuta, Cenabastos	1.746	2.222	2.000	-	Ipiiales (Nariño), Ipiiales somos todos	667	867	778	++	Ipiiales (Nariño), Ipiiales somos todos	667	867	778	++	
Ibaqué, Plaza La 21	1.500	1.800	1.575	+	Popayán (Cauca)	1.167	1.333	1.250	-	Yuca chirosa					
Ipiiales (Nariño), Ipiiales somos todos	1.267	1.400	1.324	+	Buenaventura (Valle del Cauca)	1.200	1.200	1.200	=	Bogotá, D. C., Corabastos	833	1.333	1.042	-	
Medellín, Central					Ibaqué, Plaza La 21	833	1.333	1.042	-	La Ceja (Antioquia)	640	1.000	839	+	
Mayorista de Antioquia	1.700	2.000	1.842	+	Medellín, Plaza					Medellín, Plaza					
Neiva, Surabastos	1.600	2.000	1.731	+	Minorista José María Villa	1.520	1.600	1.533	-	Montería (Córdoba)	600	700	654	+++	
Pereira, La 41	1.500	1.600	1.550	+	Rionegro (Antioquia)	600	850	722	-	Yuca criolla					
Pereira, Mercasa	1.400	1.600	1.508	+	Barranquilla, Barranquillita	700	750	738	-	Barranquilla, Barranquillita	700	750	738	-	
Tunja, Complejo de Servicios del Sur	2.150	2.250	2.220	+	Barranquilla, Granabastos	750	800	785	+	Barranquilla, Granabastos	750	800	785	+	
Plátano hartón verde					Bucaramanga, Centroabastos	1.071	1.190	1.131	+	Bucaramanga, Centroabastos	1.071	1.190	1.131	+	
Armenia, Mercar	1.400	1.500	1.433	+	Bucaramanga, Mercados del centro	1.190	1.310	1.250	++	Bucaramanga, Mercados del centro	1.190	1.310	1.250	++	
Armenia, Retiro	1.200	1.400	1.308	+	Cali, Cavasa	625	700	650	+	Cali, Cavasa	625	700	650	+	
Barranquilla, Barranquillita	1.650	1.860	1.775	-	Chiquinquirá (Boyacá)	1.167	1.167	1.167	=	Chiquinquirá (Boyacá)	1.167	1.167	1.167	=	
Bogotá, D. C., Corabastos	2.250	2.400	2.314	+	Cúcuta, Cenabastos	1.059	1.176	1.069	--	Cúcuta, Cenabastos	1.059	1.176	1.069	--	
Bucaramanga, Centroabastos	2.400	2.400	2.400	-	Duitama (Boyacá)	1.200	2.000	1.580	+	Duitama (Boyacá)	1.200	2.000	1.580	+	
Bucaramanga, Mercados del centro	2.080	2.240	2.160	=	Ibaqué, Plaza La 21	1.500	1.800	1.575	+	Ibaqué, Plaza La 21	1.500	1.800	1.575	+	
Buenaventura (Valle del Cauca)	1.500	1.667	1.606	+	La Ceja (Antioquia)	1.800	2.000	1.950	+	La Ceja (Antioquia)	1.800	2.000	1.950	+	
Cali, Cavasa	1.600	1.650	1.617	+	Medellín, Central					Medellín, Central					
Cali, Santa Helena	1.500	1.550	1.517	-	Mayorista de Antioquia	1.700	2.000	1.842	+	Mayorista de Antioquia	1.700	2.000	1.842	+	
Cartagena, Bazurto	2.000	2.070	2.008	=	Medellín, Plaza					Medellín, Plaza					
Chiquinquirá (Boyacá)	1.300	2.150	1.692	+	Minorista José María Villa	1.400	1.650	1.560	+	Minorista José María Villa	1.400	1.650	1.560	+	
Cúcuta, Cenabastos	1.746	2.222	2.000	-	Montería (Córdoba)	1.000	1.075	1.019	-	Montería (Córdoba)	1.000	1.075	1.019	-	
Duitama (Boyacá)	1.200	2.000	1.580	+	Neiva, Surabastos	1.600	2.000	1.731	+	Neiva, Surabastos	1.600	2.000	1.731	+	
Ibaqué, Plaza La 21	1.500	1.800	1.575	+	Palmira (Valle del Cauca)	1.500	1.600	1.567	=	Palmira (Valle del Cauca)	1.500	1.600	1.567	=	
La Ceja (Antioquia)	1.800	2.000	1.950	+	Pamplona (Norte de Santander)	1.444	1.556	1.481	-	Pamplona (Norte de Santander)	1.444	1.556	1.481	-	
Medellín, Central					Pereira, La 41	1.500	1.600	1.550	+	Pereira, La 41	1.500	1.600	1.550	+	
Mayorista de Antioquia	1.700	2.000	1.842	+	Pereira, Mercasa	1.400	1.600	1.508	+	Pereira, Mercasa	1.400	1.600	1.508	+	
Medellín, Plaza					Popayán (Cauca)	920	960	927	+	Popayán (Cauca)	920	960	927	+	
Minorista José María Villa	1.400	1.650	1.560	+	Rionegro (Antioquia)	1.800	1.900	1.869	+	Rionegro (Antioquia)	1.800	1.900	1.869	+	
Montería (Córdoba)	1.000	1.075	1.019	-	San Gil (Santander)	1.280	1.440	1.342	++	San Gil (Santander)	1.280	1.440	1.342	++	
Neiva, Surabastos	1.600	2.000	1.731	+	Santa Bárbara (Antioquia)	1.400	1.500	1.475	-	Santa Bárbara (Antioquia)	1.400	1.500	1.475	-	
Palmira (Valle del Cauca)	1.500	1.600	1.567	=	Santa Marta (Magdalena)	2.100	2.100	2.100	-	Santa Marta (Magdalena)	2.100	2.100	2.100	-	
Pamplona (Norte de Santander)	1.444	1.556	1.481	-	Sincelejo (Sucre)	1.350	1.500	1.427	-	Sincelejo (Sucre)	1.350	1.500	1.427	-	
Pereira, La 41	1.500	1.600	1.550	+	Socorro (Santander)	1.200	1.360	1.307	+	Socorro (Santander)	1.200	1.360	1.307	+	
Pereira, Mercasa	1.400	1.600	1.508	+	Sogamoso (Boyacá)	1.300	1.818	1.562	+	Sogamoso (Boyacá)	1.300	1.818	1.562	+	
Popayán (Cauca)	920	960	927	+	Tuluá (Valle del Cauca)	1.500	1.650	1.575	+	Tuluá (Valle del Cauca)	1.500	1.650	1.575	+	
Rionegro (Antioquia)	1.800	1.900	1.869	+	Tunja, Complejo de Servicios del Sur	2.150	2.250	2.220	+	Tunja, Complejo de Servicios del Sur	2.150	2.250	2.220	+	
San Gil (Santander)	1.280	1.440	1.342	++	Ubaté (Cundinamarca)	1.944	1.944	1.944	=	Ubaté (Cundinamarca)	1.944	1.944	1.944	=	
Santa Bárbara (Antioquia)	1.400	1.500	1.475	-	Valledupar, Mercabastos	1.200	1.800	1.525	-	Valledupar, Mercabastos	1.200	1.800	1.525	-	
Santa Marta (Magdalena)	2.100	2.100	2.100	-	Valledupar, Mercado Nuevo	1.200	1.800	1.525	-	Valledupar, Mercado Nuevo	1.200	1.800	1.525	-	
Sincelejo (Sucre)	1.350	1.500	1.427	-	Villavicencio, CAV	2.000	2.160	2.097	-	Villavicencio, CAV	2.000	2.160	2.097	-	
Socorro (Santander)	1.200	1.360	1.307	+	Yopal (Casanare)	1.920	2.080	1.973	+	Yopal (Casanare)	1.920	2.080	1.973	+	
Sogamoso (Boyacá)	1.300	1.818	1.562	+	Plátano hartón verde ecuatoriano										
Tuluá (Valle del Cauca)	1.500	1.650	1.575	+	Cali, Cavasa	1.333	1.333	1.333	+	Cali, Cavasa	1.333	1.333	1.333	+	
Tunja, Complejo de Servicios del Sur	2.150	2.250	2.220	+	Ipiiales (Nariño), Ipiiales somos todos	1.267	1.400	1.324	+	Ipiiales (Nariño), Ipiiales somos todos	1.267	1.400	1.324	+	
Ubaté (Cundinamarca)	1.944	1.944	1.944	=	Palmira (Valle del Cauca)	1.267	1.300	1.283	+	Palmira (Valle del Cauca)	1.267	1.300	1.283	+	
Valledupar, Mercabastos	1.200	1.800	1.525	-	Pasto (Nariño)	1.267	1.333	1.317	+	Pasto (Nariño)	1.267	1.333	1.317	+	
Valledupar, Mercado Nuevo	1.200	1.800	1.525	-	Popayán (Cauca)	1.267	1.333	1.306	+	Popayán (Cauca)	1.267	1.333	1.306	+	
Villavicencio, CAV	2.000	2.160	2.097	-	Plátano hartón verde Eje Cafetero										
Yopal (Casanare)	1.920	2.080	1.973	+	Medellín, Central										
Plátano hartón verde ecuatoriano					Mayorista de Antioquia	2.000	2.300	2.071	+	Mayorista de Antioquia	2.000	2.300	2.071	+	
Cali, Cavasa	1.333	1.333	1.333	+											
Ipiiales (Nariño), Ipiiales somos todos	1.267	1.400	1.324	+											
Palmira (Valle del Cauca)	1.267	1.300	1.283	+											
Pasto (Nariño)	1.267	1.333	1.317	+											
Popayán (Cauca)	1.267	1.333	1.306	+											

Tendencias:

- (---) Variación mayor al -20 %
- (--) Variación entre -10 % y -20 %
- (-) Variación entre 0 % y -10 %

(=) Variación igual a 0 %

(+) Variación entre 0 % y 10 %

(+ +) Variación entre 10 % y 20 %

(+++) Variación mayor al 20 %

(n.d.) No determinado



Granos, carnes y procesados

Sigue bajando el arroz

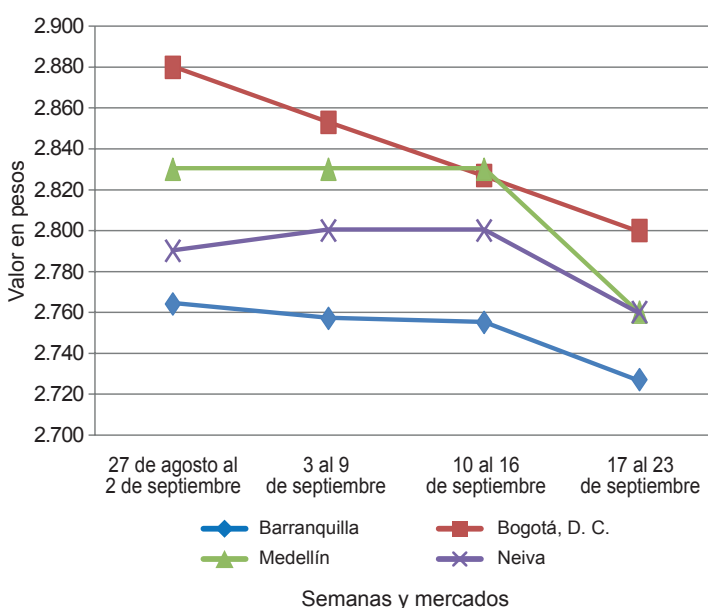
A lo largo de la presente semana se registró una reducción en los precios mayoristas del arroz de primera, esta vez en veinte de los treinta y tres mercados donde se ofreció. Según las fuentes encuestadas, aumentó el volumen de producción en los departamentos de Meta, Tolima y Casanare. En Villavicencio, por ejemplo, el kilo se cotizó a \$2.800; un 2,78 % menos que la semana pasada.

Una situación similar se presentó para los precios de los huevos rojos A, AA y B. De acuerdo con los comerciantes, la razón de esta tendencia a la baja obedeció a la menor demanda, así como a la buena oferta recibida desde Fómeque, Choachí (Cundinamarca), El Santuario, Fredonia y Marinilla (Antioquia) y de Santander. En el caso del huevo rojo AA, la reducción del precio se presentó en dieciséis de los veintisiete mercados donde se cotizó, y en Sincelejo, por ejemplo, la unidad se vendió a \$282, lo que significó un descenso del 2,08 %.

Asimismo, se registró un descenso en las cotizaciones de la azúcar sulfitada en dieciséis de los veintiséis mercados donde se vendió, comportamiento que obedeció a un incremento en el volumen de producto ofertado desde los ingenios ubicados en el Valle del Cauca. En Pereira y Barranquilla, por ejemplo, el precio bajó un 8,79 %, en promedio, vendiéndose el kilo a \$2.600 y a \$2.203, respectivamente.

En cambio, aumentaron los precios mayoristas de la carne de cerdo, especialmente en los cortes de espinazo, costilla, lomo y pernil sin hueso. De acuerdo con los comerciantes, esta situación fue resultado de la menor oferta en los mercados, por la menor disponibilidad de cerdo en pie. En Montería, por ejemplo, el kilo de costilla se negoció a \$9.775, lo que indicó un alza del 5,96 % respecto a la semana pasada.

Gráfico 8. Comportamiento de los precios del arroz de primera 2016 (27 de agosto al 23 de septiembre)



Fuente: SIPSA-DANE.

Cuadro 4. Mercados mayoristas. Precios de venta de granos y cereales 2016 (17 al 23 de septiembre)

Productos y mercados	Pesos por kilogramo			Tendencia
	Mínimo	Máximo	Medio	
Arroz blanco importado				
Pasto (Nariño)	3.689	3.733	3.711	-
Arroz de primera				
Armenia, Mercar	2.880	2.920	2.890	=
Barranquilla, Barranquillita	2.720	2.733	2.727	-
Barranquilla, Granabastos	2.756	2.767	2.758	-
Bogotá, D. C., Corabastos	2.500	2.600	2.575	-
Bogotá, D. C., Paloquemao	2.720	2.880	2.800	-
Bogotá, D. C., Plaza España	2.720	2.800	2.773	-
Bucaramanga, Mercados del centro	2.800	3.000	2.893	+
Buenaventura (Valle del Cauca)	2.904	2.928	2.917	+
Cali, La Floresta	2.560	2.960	2.747	=
Cali, Santa Helena	3.016	3.220	3.129	+
Cali, Siloé	2.500	2.960	2.705	-
Cartagena, Bazurto	2.889	2.933	2.911	=
Cartago (Valle del Cauca)	2.840	2.920	2.888	-
Cúcuta, Cenabastos	3.000	3.000	3.000	=
Cúcuta, La Nueva Sexta	3.000	3.133	3.067	+
Florencia (Caquetá)	2.960	2.960	2.960	=
Manizales (Caldas)	2.880	2.960	2.900	-
Medellín, Central				
Mayorista de Antioquia	2.720	2.800	2.760	-
Medellín, Plaza				
Minorista José María Villa	2.720	2.760	2.747	-
Montería (Córdoba)	2.511	2.556	2.533	=
Neiva, Surabastos	2.720	2.800	2.760	-

Productos y mercados	Pesos por kilogramo			Tendencia
	Mínimo	Máximo	Medio	
Arroz de primera (continuación)				
Palmira (Valle del Cauca)	2.400	2.600	2.500	-
Pamplona (Norte de Santander)	2.867	2.933	2.900	=
Pasto (Nariño)	3.280	3.680	3.450	=
Pereira, Mercasa	2.920	2.960	2.933	-
Popayán (Cauca)	3.080	3.100	3.087	=
Santa Marta (Magdalena)	2.340	2.400	2.367	-
Sincelejo (Sucre)	2.156	2.200	2.184	-
Tuluá (Valle del Cauca)	2.440	2.960	2.694	-
Tunja, Complejo de Servicios del Sur	2.500	2.600	2.553	-
Valledupar, Mercado Nuevo	2.100	2.480	2.333	-
Villavicencio, CAV	2.760	2.840	2.800	-
Arroz de segunda				
Barranquilla, Barranquillita	2.307	2.333	2.321	-
Barranquilla, Granabastos	2.489	2.489	2.489	=
Bogotá, D. C., Corabastos	2.400	2.400	2.400	-
Cartagena, Bazurto	2.422	2.444	2.439	-
Pereira, Mercasa	2.560	2.840	2.653	-
Santa Marta (Magdalena)	2.200	2.240	2.213	-
Sincelejo (Sucre)	2.089	2.111	2.094	-
Arroz excelso				
Barranquilla, Barranquillita	2.944	2.960	2.950	+
Barranquilla, Granabastos	2.964	3.096	3.027	-
Bucaramanga, Centroabastos	2.920	3.000	2.953	=
Cartagena, Bazurto	2.560	2.560	2.560	=

Cuadro 4. Mercados mayoristas. Precios de venta de granos y cereales (continuación)
2016 (17 al 23 de septiembre)

Productos y mercados	Pesos por kilogramo				Tendencia	Productos y mercados	Pesos por kilogramo				Tendencia				
	Mínimo	Máximo	Medio				Mínimo	Máximo	Medio						
Arroz excelso (continuación)						Frijol cabeza negra nacional (continuación)									
Ibagué, Plaza La 21	2.500	2.760	2.647	=	Sincedejo (Sucre)	3.800	4.000	3.933	-	Frijol calima					
Montería (Córdoba)	2.960	3.040	3.010	=	Valledupar, Mercado Nuevo	3.500	4.000	3.833	=	Bucaramanga, Centroabastos	4.400	4.400	4.400	=	
Santa Marta (Magdalena)	2.960	2.960	2.960	=						Buenaventura (Valle del Cauca)	3.840	4.080	3.973	+	
Sincedejo (Sucre)	2.480	2.600	2.547	-						Cali, La Floresta	4.000	4.200	4.100	+	
Valledupar, Mercado Nuevo	2.920	2.960	2.933	-						Cali, Santa Helena	6.000	6.320	6.147	-	
Arroz sopa cristal										Cali, Siloé	5.440	5.760	5.600	-	
Bucaramanga, Centroabastos	1.544	1.600	1.581	=						Ibagué, Plaza La 21	3.400	3.600	3.523	=	
Bucaramanga, Mercados del centro	1.400	1.584	1.492	=						Palmira (Valle del Cauca)	4.100	4.300	4.200	-	
Montería (Córdoba)	1.900	1.960	1.940	+						Pasto (Nariño)	7.200	7.280	7.227	-	
Arveja amarilla seca importada										Popayán (Cauca)	6.320	6.320	6.320	+	
Bucaramanga, Centroabastos	2.100	2.200	2.150	=						Tuluá (Valle del Cauca)	4.320	4.480	4.390	--	
Cúcuta, Cenabastos	2.100	2.370	2.257	=						Frijol cargamento blanco					
Cúcuta, La Nueva Sexta	2.200	2.200	2.200	=						El Carmen de Viboral (Antioquia)	4.500	4.600	4.550	+	
Ibagué, Plaza La 21	2.000	2.140	2.080	=						Medellín, Central	4.450	4.600	4.525	+	
Pamplona (Norte de Santander)	2.522	2.609	2.587	=						Medellín, Plaza	5.200	5.500	5.400	-	
Arveja verde seca importada										Mayorista José María Villa	4.500	6.500	5.500	+	
Armenia, Mercar	2.396	2.529	2.446	=						Peñol (Antioquia)	4.200	4.600	4.385	+	
Barranquilla, Barranquillita	1.940	2.050	1.998	-						San Vicente (Antioquia)	4.300	4.700	4.475	=	
Bogotá, D. C., Corabastos	2.000	2.000	2.000	-						Sonsón (Antioquia)	4.364	4.545	4.485	+	
Bogotá, D. C., Paloquemao	2.800	2.880	2.853	-						Frijol cargamento rojo					
Bogotá, D. C., Plaza España	2.560	2.720	2.613	+						Armenia, Mercar	4.508	4.912	4.720	=	
Bucaramanga, Centroabastos	1.900	1.960	1.930	=						Bogotá, D. C., Corabastos	4.000	4.160	4.120	+	
Buenaventura (Valle del Cauca)	1.800	1.840	1.820	-						Bogotá, D. C., Paloquemao	4.800	5.200	5.013	-	
Cali, La Floresta	2.400	2.800	2.613	+						Bogotá, D. C., Plaza España	6.000	6.000	6.000	-	
Cali, Santa Helena	2.312	2.400	2.344	+						Cartago (Valle del Cauca)	6.400	6.800	6.533	--	
Cali, Siloé	2.640	2.720	2.680	=						El Carmen de Viboral (Antioquia)	3.500	3.600	3.575	=	
Cartagena, Bazurto	2.200	2.300	2.250	+						Ibagué, Plaza La 21	4.400	5.040	4.760	=	
Cúcuta, Cenabastos	2.060	2.360	2.240	-						Manizales (Caldas)	5.066	5.727	5.297	-	
Cúcuta, La Nueva Sexta	2.200	2.300	2.267	+						Marinilla (Antioquia)	3.400	3.500	3.438	-	
Manizales (Caldas)	2.379	2.643	2.511	+						Medellín, Central	4.300	4.500	4.433	-	
Medellín, Central										Mayorista de Antioquia	4.000	5.500	4.833	-	
Mayorista de Antioquia	2.000	2.920	2.320	=						Peñol (Antioquia)	3.200	3.500	3.348	-	
Medellín, Plaza										Pereira, Mercasa	4.370	5.500	4.990	--	
Minorista José María Villa	3.080	3.360	3.213	=						San Vicente (Antioquia)	3.300	3.600	3.438	-	
Palmira (Valle del Cauca)	2.300	2.400	2.367	=						Sincedejo (Sucre)	7.500	8.000	7.833	=	
Pamplona (Norte de Santander)	2.348	2.435	2.391	+						Tunja, Complejo de Servicios del Sur	4.800	4.800	4.800	=	
Pasto (Nariño)	2.880	3.040	2.960	+						Frijol nima calima					
Pereira, Mercasa	1.925	2.100	2.013	+						Armenia, Mercar	4.480	4.656	4.550	=	
Popayán (Cauca)	2.320	2.400	2.371	=						Bogotá, D. C., Corabastos	3.360	3.520	3.480	-	
Santa Marta (Magdalena)	2.545	2.727	2.667	-						Bogotá, D. C., Paloquemao	4.000	4.400	4.267	=	
Sincedejo (Sucre)	2.200	2.400	2.300	=						Bogotá, D. C., Plaza España	5.600	5.600	5.600	-	
Tuluá (Valle del Cauca)	1.920	2.280	2.080	-						Cartago (Valle del Cauca)	4.400	4.800	4.600	-	
Tunja, Complejo de Servicios del Sur	2.300	2.400	2.367	-						Florencia (Cauquetá)	4.480	4.520	4.490	+	
Valledupar, Mercado Nuevo	2.600	3.000	2.867	=						Manizales (Caldas)	4.846	5.286	5.066	=	
Villavicencio, CAV	2.261	2.609	2.467	=						Medellín, Central					
Cuchuco de cebada										Mayorista de Antioquia	3.000	3.200	3.125	-	
Bucaramanga, Centroabastos	1.880	1.920	1.907	=						Neiva, Surabastos	3.600	4.000	3.900	+	
Bucaramanga, Mercados del centro	1.760	2.000	1.907	=						Frijol palomito importado					
Cuchuco de maíz										Barranquilla, Barranquillita	3.300	3.400	3.360	+	
Bucaramanga, Centroabastos	2.052	2.400	2.177	=						Barranquilla, Granabastos	3.550	3.800	3.675	+	
Bucaramanga, Mercados del centro	2.000	2.400	2.173	+						Cartagena, Bazurto	4.200	4.500	4.350	=	
Cali, La Floresta	1.200	1.400	1.280	-						Santa Marta (Magdalena)	4.000	4.182	4.121	-	
Cali, Siloé	1.280	1.440	1.360	-						Frijol radical					
Florencia (Cauquetá)	1.680	1.720	1.690	+						Bogotá, D. C., Corabastos	3.200	3.360	3.240	-	
Ibagué, Plaza La 21	1.600	2.000	1.780	=						Bogotá, D. C., Paloquemao	4.000	4.000	4.000	=	
Montería (Córdoba)	1.500	1.560	1.525	-						Bucaramanga, Centroabastos	4.200	4.400	4.300	=	
Popayán (Cauca)	1.208	1.224	1.216	-						Bucaramanga, Mercados del centro	4.280	4.280	4.280	-	
Sincedejo (Sucre)	1.300	1.300	1.300	=						Cartago (Valle del Cauca)	6.400	6.800	6.600	-	
Frijol bolón										Medellín, Central					
Armenia, Mercar	7.408	7.968	7.693	=						Mayorista de Antioquia	3.600	3.700	3.650	=	
Bogotá, D. C., Corabastos	4.800	4.800	4.800	-						Frijol uribe rosado					
Bogotá, D. C., Plaza España	6.000	6.400	6.267	-						Cartago (Valle del Cauca)	4.800	5.600	5.200	--	
Bucaramanga, Centroabastos	7.200	8.000	7.600	-						Medellín, Central					
Cartago (Valle del Cauca)	6.400	6.800	6.600	--						Mayorista de Antioquia	3.500	3.500	3.500	-	
Cúcuta, Cenabastos	9.000	9.000	9.000	=						Pereira, Mercasa	4.580	6.000	5.327	-	
Pasto (Nariño)	10.400	10.480	10.427	-						Frijol Zaragoza					
Pereira, Mercasa	5.555	7.300	6.452	-						Barranquilla, Barranquillita	4.850	5.100	4.988	--	
Popayán (Cauca)	8.400	8.480	8.427	+						Barranquilla, Granabastos	5.600	5.800	5.715	+	
Tuluá (Valle del Cauca)	6.736	6.960	6.848	-						Cartagena, Bazurto	5.500	5.500	5.500	=	
Tunja, Complejo de Servicios del Sur	4.800	4.960	4.880	-						Cúcuta, Cenabastos	5.500	5.800	5.600	+	
Villavicencio, CAV	5.739	6.087	5.957	-						Cúcuta, La Nueva Sexta	5.200	5.500	5.400	-	
Frijol cabeza negra importado										Montería (Córdoba)	5.100	5.200	5.150	=	
Barranquilla, Barranquillita	3.590	4.000	3.773	-						Frijol cabeza negra nacional					
Cartagena, Bazurto	4.000	4.300	4.150	=						Barranquilla, Granabastos	3.600	3.700	3.638	=	
Santa Marta (Magdalena)	3.636	4.091	3.939	-						Cartagena, Bazurto	3.400	3.500	3.450	-	
Frijol cabeza negra nacional										Montería (Córdoba)	2.440	2.600	2.546	=	
Barranquilla, Granabastos	3.600	3.700	3.638	=											


**Cuadro 4. Mercados mayoristas. Precios de venta de granos y cereales (conclusión)
2016 (17 al 23 de septiembre)**

Productos y mercados	Pesos por kilogramo				Tenden- cia	Productos y mercados	Pesos por kilogramo				Tenden- cia
	Mínimo	Máximo	Medio				Mínimo	Máximo	Medio		
Frijol Zaragoza (continuación)						Maíz amarillo cáscara importado					
Santa Marta (Magdalena)	5.455	5.636	5.576	-		Medellín, Central					
Sincelejo (Sucre)	4.600	5.200	4.925	+	Mayorista de Antioquia	900	950	938	=		
Valledupar, Mercado Nuevo	5.000	5.000	5.000	=							
Garbanzo importado					Maíz amarillo trillado						
Armenia, Mercar	5.322	5.471	5.414	-	Armenia, Mercar	1.400	1.440	1.419	+		
Bogotá, D. C., Paloquemao	6.000	6.240	6.160	-	Barranquilla, Barranquillita	1.596	1.613	1.604	--		
Bogotá, D. C., Plaza España	5.440	5.600	5.493	-	Barranquilla, Granabastos	1.685	1.700	1.691	+		
Bucaramanga, Centroabastos	5.000	5.200	5.100	-	Cali, La Floresta	1.560	1.640	1.587	=		
Bucaramanga, Mercados del centro	5.200	5.200	5.200	-	Cali, Santa Helena	1.640	1.700	1.677	+		
Cartago (Valle del Cauca)	4.328	4.800	4.576	+	Cali, Siloé	1.480	1.560	1.520	-		
Cúcuta, Cenabastos	5.500	5.880	5.660	+	Cartagena, Bazurto	1.800	1.800	1.800	=		
Cúcuta, La Nueva Sexta	5.200	5.500	5.400	=	Florencia (Caquetá)	900	920	910	-		
Medellín, Central					Medellín, Central						
Mayorista de Antioquia	3.840	4.000	3.880	=	Mayorista de Antioquia	1.400	1.400	1.400	-		
Medellín, Plaza					Medellín, Plaza						
Minorista José María Villa	5.440	5.680	5.573	+	Minorista José María Villa	1.200	1.400	1.300	-		
Neiva, Surabastos	5.200	5.200	5.200	-	Montería (Córdoba)	1.100	1.200	1.150	--		
Pamplona (Norte de Santander)	5.043	5.217	5.130	-	Pasto (Nariño)	1.680	1.920	1.813	-		
Pereira, Mercasa	4.250	5.330	4.860	=	Pereira, Mercasa	1.300	1.555	1.428	+		
Tunja, Complejo de Servicios del Sur	5.700	5.800	5.767	-	Santa Marta (Magdalena)	1.600	1.700	1.667	+		
Villavicencio, CAV	4.440	5.200	4.708	-	Sincelejo (Sucre)	1.200	1.244	1.215	=		
					Tuluá (Valle del Cauca)	1.360	1.400	1.390	-		
Lenteja importada					Maíz blanco cáscara						
Armenia, Mercar	5.335	5.604	5.474	=	Medellín, Central						
Barranquilla, Barranquillita	5.200	5.400	5.288	-	Mayorista de Antioquia	1.150	1.200	1.188	=		
Barranquilla, Granabastos	4.900	5.600	5.375	+	Tunja, Complejo de Servicios del Sur	2.800	3.200	3.000	-		
Bogotá, D. C., Corabastos	5.200	5.300	5.250	+	Maíz blanco retrimado						
Bogotá, D. C., Paloquemao	5.600	5.840	5.680	-	Cartago (Valle del Cauca)	1.400	1.460	1.433	-		
Bogotá, D. C., Plaza España	5.200	5.440	5.360	+	Maíz blanco trillado						
Bucaramanga, Centroabastos	5.000	5.000	5.000	=	Armenia, Mercar	1.340	1.374	1.362	-		
Bucaramanga, Mercados del centro	5.200	5.200	5.200	=	Barranquilla, Barranquillita	1.670	1.683	1.675	-		
Buenaventura (Valle del Cauca)	4.400	4.520	4.453	+	Barranquilla, Granabastos	1.600	1.650	1.625	=		
Cali, La Floresta	5.100	5.360	5.220	+	Bogotá, D. C., Corabastos	1.540	1.560	1.555	+		
Cali, Santa Helena	5.040	5.360	5.200	-	Bogotá, D. C., Paloquemao	1.680	1.760	1.733	=		
Cali, Siloé	5.440	5.600	5.520	=	Bogotá, D. C., Plaza España	1.440	1.440	1.440	-		
Cartagena, Bazurto	5.200	5.200	5.200	=	Cali, La Floresta	1.500	1.560	1.540	+		
Cartago (Valle del Cauca)	5.184	5.504	5.331	+	Cali, Santa Helena	1.620	1.690	1.663	-		
Cúcuta, Cenabastos	5.400	5.600	5.500	+	Cali, Siloé	1.480	1.500	1.490	-		
Cúcuta, La Nueva Sexta	5.333	5.667	5.500	+	Cartagena, Bazurto	1.875	1.875	1.875	=		
Florencia (Caquetá)	4.720	4.800	4.760	-	Cartago (Valle del Cauca)	1.360	1.400	1.380	-		
Ibagué, Plaza La 21	4.840	5.400	5.185	=	Cúcuta, Cenabastos	1.700	1.860	1.787	-		
Manizales (Caldas)	5.463	5.507	5.474	+	Cúcuta, La Nueva Sexta	1.750	1.833	1.800	+		
Medellín, Central					Ibagué, Plaza La 21	1.400	1.564	1.461	-		
Mayorista de Antioquia	4.240	5.560	4.610	+	Manizales (Caldas)	1.520	1.600	1.560	=		
Medellín, Plaza					Medellín, Central						
Minorista José María Villa	5.440	5.600	5.547	+	Mayorista de Antioquia	1.400	1.450	1.438	-		
Montería (Córdoba)	4.800	5.140	4.930	=	Medellín, Plaza						
Neiva, Surabastos	4.960	5.280	5.100	=	Minorista José María Villa	1.350	1.500	1.417	-		
Palmira (Valle del Cauca)	4.480	4.560	4.520	-	Montería (Córdoba)	1.140	1.300	1.200	--		
Pamplona (Norte de Santander)	5.391	5.478	5.413	+	Neiva, Surabastos	1.440	1.500	1.455	-		
Pasto (Nariño)	5.200	5.280	5.227	-	Palmira (Valle del Cauca)	1.460	1.500	1.487	=		
Pereira, Mercasa	5.060	5.100	5.087	-	Pereira, Mercasa	1.320	1.510	1.415	+		
Popayán (Cauca)	5.040	5.120	5.093	-	Popayán (Cauca)	1.640	1.660	1.653	=		
Santa Marta (Magdalena)	5.455	5.636	5.515	-	Santa Marta (Magdalena)	1.700	1.740	1.713	+		
Sincelejo (Sucre)	5.300	5.500	5.400	-	Sincelejo (Sucre)	1.422	1.467	1.444	-		
Tuluá (Valle del Cauca)	4.936	5.200	5.094	+	Tuluá (Valle del Cauca)	1.360	1.410	1.393	=		
Tunja, Complejo de Servicios del Sur	5.100	5.400	5.233	-	Valledupar, Mercado Nuevo	1.400	1.500	1.433	-		
Valledupar, Mercado Nuevo	6.000	6.000	6.000	=	Villavicencio, CAV	1.520	1.600	1.570	+		
Villavicencio, CAV	5.435	5.652	5.543	-	Maíz pira						
Maíz amarillo cáscara					Bogotá, D. C., Corabastos	2.080	2.160	2.120	+		
Bogotá, D. C., Corabastos	928	960	944	+	Bogotá, D. C., Plaza España	2.080	2.240	2.187	-		
Bogotá, D. C., Paloquemao	1.440	1.440	1.440	+	Bucaramanga, Centroabastos	2.381	2.381	2.381	=		
Cartagena, Bazurto	980	1.000	995	=	Bucaramanga, Mercados del centro	2.381	2.476	2.429	-		
Manizales (Caldas)	1.280	1.360	1.320	=	Cúcuta, Cenabastos	2.176	2.300	2.232	+		
Medellín, Central					Cúcuta, La Nueva Sexta	2.160	2.320	2.227	+		
Mayorista de Antioquia	1.100	1.200	1.163	-	Medellín, Central						
Medellín, Plaza					Mayorista de Antioquia	2.240	3.040	2.500	=		
Minorista José María Villa	900	1.200	1.050	-	Medellín, Plaza						
Montería (Córdoba)	840	1.000	910	--	Minorista José María Villa	2.640	2.920	2.808	-		
Neiva, Surabastos	1.016	1.048	1.036	=	Villavicencio, CAV	2.261	2.783	2.439	=		
Pasto (Nariño)	1.125	1.175	1.150	-							
Sincelejo (Sucre)	911	956	933	-							
Sonsón (Antioquia)	1.500	1.500	1.500	-							
Valledupar, Mercado Nuevo	1.000	1.100	1.033	--							

Tendencias:

- (---) Variación mayor al -20 %
 (--) Variación entre -10 % y -20 %
 (-) Variación entre 0 % y -10 %

- (=) Variación igual a 0 %
 (+) Variación entre 0 % y 10 %
 (+ +) Variación entre 10 % y 20 %
 (+++) Variación mayor al 20 %
 (n.d.) No determinado

Cuadro 5. Mercados mayoristas. Precios de venta de huevos y lácteos 2016 (17 al 23 de septiembre)

Productos y mercados	Pesos por kilogramo				Tendencia	Productos y mercados	Pesos por kilogramo				Tendencia			
	Mínimo	Máximo	Medio	Precios			Mínimo	Máximo	Medio	Precios				
Huevo blanco A						Huevo rojo AA (continuación)								
Buenaventura (Valle del Cauca)	327	350	337	=	Valledupar, Mercado Nuevo	283	287	285	-	Valledupar, Mercado Nuevo	283	287	285	-
Cartago (Valle del Cauca)	273	275	274	=	Villavicencio, CAV	275	293	282	-	Villavicencio, CAV	275	293	282	-
Manizales (Caldas)	270	290	278	=										
Medellín, Central					Huevo rojo B									
Mayorista de Antioquia	275	290	280	-	Armenia, Mercar	280	280	280	=	Armenia, Mercar	280	280	280	=
Medellín, Plaza					Barranquilla, Barranquillita	245	250	248	=	Barranquilla, Barranquillita	245	250	248	=
Minorista José María Villa	280	300	289	-	Barranquilla, Granabastos	250	250	250	=	Barranquilla, Granabastos	250	250	250	=
Pereira, La 41	280	280	280	-	Bogotá, D. C., Corabastos	270	280	277	-	Bogotá, D. C., Corabastos	270	280	277	-
					Bogotá, D. C., Paloquemao	270	270	270	+	Bogotá, D. C., Paloquemao	270	270	270	+
Huevo blanco AA					Bogotá, D. C., Plaza Las Flores	260	260	260	-	Bogotá, D. C., Plaza Las Flores	260	260	260	-
Cartago (Valle del Cauca)	282	285	283	=	Bucaramanga, Centroabastos	250	250	250	=	Bucaramanga, Centroabastos	250	250	250	=
Manizales (Caldas)	280	300	288	-	Ibagué, Plaza La 21	267	283	271	=	Ibagué, Plaza La 21	267	283	271	=
Medellín, Central					Medellín, Central					Medellín, Central				
Mayorista de Antioquia	285	300	289	-	Mayorista de Antioquia	265	280	269	-	Mayorista de Antioquia	265	280	269	-
Medellín, Plaza					Medellín, Plaza					Medellín, Plaza				
Minorista José María Villa	290	316	301	-	Minorista José María Villa	260	283	273	-	Minorista José María Villa	260	283	273	-
Pereira, La 41	290	290	290	-	Montería (Córdoba)	260	267	264	-	Montería (Córdoba)	260	267	264	-
					Neiva, Surabastos	260	270	265	-	Neiva, Surabastos	260	270	265	-
Huevo blanco B					Sincelejo (Sucre)	260	263	261	-	Sincelejo (Sucre)	260	263	261	-
Cartago (Valle del Cauca)	260	263	262	=	Villavicencio, CAV	250	263	256	-	Villavicencio, CAV	250	263	256	-
Manizales (Caldas)	250	280	265	=										
Medellín, Central					Huevo rojo extra									
Mayorista de Antioquia	265	280	269	-	Armenia, Mercar	330	330	330	=	Armenia, Mercar	330	330	330	=
Medellín, Plaza					Bogotá, D. C., Corabastos	330	330	330	=	Bogotá, D. C., Corabastos	330	330	330	=
Minorista José María Villa	260	283	273	-	Bogotá, D. C., Paloquemao	330	330	330	+	Bogotá, D. C., Paloquemao	330	330	330	+
Pereira, La 41	270	270	270	-	Bogotá, D. C., Plaza Las Flores	330	350	340	-	Bogotá, D. C., Plaza Las Flores	330	350	340	-
					Bucaramanga, Centroabastos	280	280	280	=	Bucaramanga, Centroabastos	280	280	280	=
Huevo blanco extra					Cali, Galería Alameda	320	350	332	+	Cali, Galería Alameda	320	350	332	+
Manizales (Caldas)	310	310	310	=	Cali, La Floresta	305	333	322	=	Cali, La Floresta	305	333	322	=
Medellín, Central					Cali, Siloé	327	333	331	=	Cali, Siloé	327	333	331	=
Mayorista de Antioquia	305	315	311	-	Cúcuta, Cenabastos	305	306	305	=	Cúcuta, Cenabastos	305	306	305	=
Medellín, Plaza					Ibagué, Plaza La 21	317	350	333	=	Ibagué, Plaza La 21	317	350	333	=
Minorista José María Villa	320	350	333	-	Medellín, Central					Medellín, Central				
Pereira, La 41	327	327	327	=	Mayorista de Antioquia	305	315	311	-	Mayorista de Antioquia	305	315	311	-
					Medellín, Plaza					Medellín, Plaza				
Huevo rojo A					Minorista José María Villa	320	350	330	=	Minorista José María Villa	320	350	330	=
Armenia, Mercar	290	290	290	=	Neiva, Surabastos	320	330	325	+	Neiva, Surabastos	320	330	325	+
Barranquilla, Barranquillita	270	275	273	=	Pasto (Nariño)	300	317	310	-	Pasto (Nariño)	300	317	310	-
Barranquilla, Granabastos	270	270	270	=	Villavicencio, CAV	300	316	307	-	Villavicencio, CAV	300	316	307	-
Bogotá, D. C., Corabastos	290	290	290	=										
Bogotá, D. C., Paloquemao	290	290	290	+	Leche en polvo									
Bogotá, D. C., Plaza Las Flores	283	290	287	+	Armenia, Mercar	17.242	20.278	18.579	=	Armenia, Mercar	17.242	20.278	18.579	=
Bucaramanga, Centroabastos	260	260	260	=	Barranquilla, Barranquillita	19.056	19.184	19.126	-	Barranquilla, Barranquillita	19.056	19.184	19.126	-
Cali, La Floresta	267	280	274	+	Barranquilla, Granabastos	20.573	21.172	20.896	+	Barranquilla, Granabastos	20.573	21.172	20.896	+
Cali, Siloé	267	283	276	+	Bogotá, D. C., Corabastos	19.531	19.618	19.553	-	Bogotá, D. C., Corabastos	19.531	19.618	19.553	-
Cartagena, Bazurto	267	267	267	=	Bucaramanga, Centroabastos	20.851	22.917	22.025	=	Bucaramanga, Centroabastos	20.851	22.917	22.025	=
Cartago (Valle del Cauca)	275	277	276	=	Bucaramanga, Mercados del centro	22.500	22.500	22.500	+	Bucaramanga, Mercados del centro	22.500	22.500	22.500	+
Ibagué, Plaza La 21	280	300	295	=	Buenaventura (Valle del Cauca)	18.316	21.542	19.475	-	Buenaventura (Valle del Cauca)	18.316	21.542	19.475	-
Medellín, Central					Cali, La Floresta	18.421	23.438	20.136	=	Cali, La Floresta	18.421	23.438	20.136	=
Mayorista de Antioquia	275	290	280	-	Cali, Santa Helena	17.518	19.444	18.155	+	Cali, Santa Helena	17.518	19.444	18.155	+
Medellín, Plaza					Cali, Siloé	16.667	19.097	17.948	=	Cali, Siloé	16.667	19.097	17.948	=
Minorista José María Villa	280	300	289	-	Cartagena, Bazurto	20.833	20.833	20.833	n.d.	Cartagena, Bazurto	20.833	20.833	20.833	n.d.
Montería (Córdoba)	273	280	276	-	Cartago (Valle del Cauca)	17.982	21.875	20.011	+	Cartago (Valle del Cauca)	17.982	21.875	20.011	+
Neiva, Surabastos	280	285	283	-	Ibagué, Plaza La 21	17.105	18.158	17.632	=	Ibagué, Plaza La 21	17.105	18.158	17.632	=
Pamplona (Norte de Santander)	272	283	276	-	Medellín, Central					Medellín, Central				
Popayán (Cauca)	290	290	290	=	Mayorista de Antioquia	15.833	16.083	15.917	n.d.	Mayorista de Antioquia	15.833	16.083	15.917	n.d.
Sincelejo (Sucre)	270	270	270	-	Palmira (Valle del Cauca)	19.649	23.056	21.234	-	Palmira (Valle del Cauca)	19.649	23.056	21.234	-
Tuluá (Valle del Cauca)	267	270	269	-	Pamplona (Norte de Santander)	12.750	13.333	13.139	-	Pamplona (Norte de Santander)	12.750	13.333	13.139	-
Valledupar, Mercado Nuevo	277	280	278	-	Pasto (Nariño)	17.544	19.259	18.428	=	Pasto (Nariño)	17.544	19.259	18.428	=
Villavicencio, CAV	266	276	269	-	Pereira, Mercasa	21.701	21.766	21.734	=	Pereira, Mercasa	21.701	21.766	21.734	=
					Popayán (Cauca)	16.930	19.358	18.115	=	Popayán (Cauca)	16.930	19.358	18.115	=
Huevo rojo AA					Sincelejo (Sucre)	21.528	21.667	21.617	=	Sincelejo (Sucre)	21.528	21.667	21.617	=
Armenia, Mercar	300	300	300	=	Tuluá (Valle del Cauca)	18.246	21.944	19.942	+	Tuluá (Valle del Cauca)	18.246	21.944	19.942	+
Barranquilla, Barranquillita	285	290	288	=	Valledupar, Mercado Nuevo	19.907	20.833	20.525	=	Valledupar, Mercado Nuevo	19.907	20.833	20.525	=
Barranquilla, Granabastos	280	280	280	=	Villavicencio, CAV	20.486	22.222	21.470	n.d.	Villavicencio, CAV	20.486	22.222	21.470	n.d.
Bogotá, D. C., Paloquemao	300	300	300	+										
Bogotá, D. C., Plaza Las Flores	300	305	301	+	Queso campesino									
Bucaramanga, Centroabastos	270	270	270	=	Armenia, Mercar	10.500	11.000	10.750	+	Armenia, Mercar	10.500	11.000	10.750	+
Cali, Galería Alameda	290	310	300	=	Bogotá, D. C., Corabastos	8.000	8.400	8.300	+	Bogotá, D. C., Corabastos	8.000	8.400	8.300	+
Cali, La Floresta	285	293	289	-	Bogotá, D. C., Paloquemao	9.000	9.000	9.000	+	Bogotá, D. C., Paloquemao	9.000	9.000	9.000	+
Cali, Santa Helena	300	305	302	=	Bogotá, D. C., Plaza Las Flores	7.600	7.600	7.600	+	Bogotá, D. C., Plaza Las Flores	7.600	7.600	7.600	+
Cali, Siloé	293	317	303	-	Bucaramanga, Mercados del centro	9.000	9.000	9.000	=	Bucaramanga, Mercados del centro	9.000	9.000	9.000	=
Cartago (Valle del Cauca)	285	287	286	=	Cali, Galería Alameda	9.000	10.000	9.667	=	Cali, Galería Alameda	9.000	10.000	9.667	=
Cúcuta, Cenabastos	289	290	289	-	Cali, La Floresta	9.400	11.000	10.350	=	Cali, La Floresta	9.400	11.000	10.350	=
Ibagué, Plaza La 21	290	333	314	=	Cali, Santa Helena	10.000	10.500	10.333	+	Cali, Santa Helena	10.000	10.500	10.333	+
Medellín, Central					Cali, Siloé	9.000	9.800	9.400	-	Cali, Siloé	9.000	9.800	9.400	-
Mayorista de Antioquia	285	300	289	-	Cúcuta, Cenabastos	9.500	9.500	9.500	+	Cúcuta, Cenabastos	9.500	9.500	9.500	+
Medellín, Plaza					Florencia (Caquetá)	8.320	8.320	8.320	=	Florencia (Caquetá)	8.320	8.320	8.320	=
Minorista José María Villa	290	316	301	-	Ibagué, Plaza La 21	7.000	8.400	7.700	=	Ibagué, Plaza La 21	7.000	8.400	7.700	=
Montería (Córdoba)	300	300	300	-	Manizales (Caldas)	7.000	7.000	7.000	=	Manizales (Caldas)	7.000	7.000	7.000	=
Neiva, Surabastos	290	300	295	-	Medellín, Central					Medellín, Central				
Palmira (Valle del Cauca)	290	293	292	-	Mayorista de Antioquia	9.000	11.500	10.300	=	Mayorista de Antioquia	9.000	11.500	10.300	=
Pamplona (Norte de Santander)	278	300	287	-	Montería (Córdoba)	8.000	9.000	8.475	+	Montería (Córdoba)	8.000	9.000	8.475	+
Pasto (Nariño)	280	287	284	-	Palmira (Valle del Cauca)	9.200	9.500	9.350	=	Palmira (Valle del Cauca)	9.200	9.500	9.350	=
Popayán (Cauca)	310	310	310	=	Pereira, La 41	9.000	10.000	9.500	=	Pereira, La 41	9.000	10.000	9.500	=
Sincelejo (Sucre)	280	283	282	-	Tuluá (Valle del Cauca)	9.600	10.000	9.867	-	Tuluá (Valle del Cauca)	9.600	10.000	9.867	-
Tuluá (Valle del Cauca)	277	280	278	-	Villavicencio, CAV	9.000	9.000	9.000	=	Villavicencio, CAV	9.000	9.000	9.000	=


**Cuadro 5. Mercados mayoristas. Precios de venta de huevos y lácteos (conclusión)
2016 (17 al 23 de septiembre)**

Productos y mercados	Pesos por kilogramo				Tenden- cia	Productos y mercados	Pesos por kilogramo				Tenden- cia
	Mínimo	Máximo	Medio	Precios			Mínimo	Máximo	Medio	Precios	
Queso Caquetá						Queso cuajada (continuación)					
Cali, Galería Alameda	9.000	10.000	9.333	=		Bogotá, D. C., Paloquemao	9.000	9.000	9.000	+	
Cali, La Floresta	8.600	10.600	9.550	-		Bogotá, D. C., Plaza Las Flores	8.000	8.000	8.000	+	
Cali, Santa Helena	8.000	8.500	8.333	+		Bucaramanga, Mercados del centro	9.000	9.000	9.000	=	
Cali, Siloé	9.000	9.800	9.400	-		Buenaventura (Valle del Cauca)	9.400	10.000	9.700	+	
Palmira (Valle del Cauca)	10.000	10.200	10.100	=		Cali, Galería Alameda	6.600	7.200	6.933	-	
Popayán (Cauca)	9.700	9.700	9.700	+		Cali, La Floresta	6.600	7.600	7.100	=	
Tuluá (Valle del Cauca)	8.400	8.600	8.467	n.d.		Cali, Santa Helena	6.400	6.500	6.467	+	
Queso costeño						Cali, Siloé	7.200	7.600	7.400	+	
Armenia, Mercar	8.800	9.200	9.000	+		Cartago (Valle del Cauca)	6.700	6.800	6.775	=	
Barranquilla, Barranquillita	7.700	8.000	7.875	=		Cúcuta, Cenabastos	8.000	9.000	8.500	=	
Barranquilla, Granabastos	8.400	8.500	8.450	=		Medellín, Central					
Bogotá, D. C., Corabastos	10.000	11.000	10.500	-		Mayorista de Antioquia	8.500	9.400	8.967	=	
Bogotá, D. C., Paloquemao	10.000	10.000	10.000	-		Medellín, Plaza					
Bogotá, D. C., Plaza Las Flores	9.600	10.000	9.667	-		Minorista José María Villa	7.200	7.800	7.500	-	
Bucaramanga, Mercados del centro	10.000	10.000	10.000	+		Palmira (Valle del Cauca)	7.200	7.400	7.300	-	
Buenaventura (Valle del Cauca)	9.000	10.000	9.500	-		Pereira, La 41	9.000	9.000	9.000	=	
Cali, Galería Alameda	9.000	10.000	9.333	-		Popayán (Cauca)	8.400	8.600	8.500	+	
Cali, La Floresta	8.600	10.600	9.550	-		Villavicencio, CAV	9.400	10.000	9.800	+	
Cali, Santa Helena	8.000	8.500	8.333	+		Queso doble crema					
Cali, Siloé	9.000	9.800	9.400	-		Armenia, Mercar	10.500	11.000	10.750	+	
Cartagena, Bazurto	8.200	8.500	8.350	=		Bogotá, D. C., Corabastos	8.800	9.200	9.100	-	
Cartago (Valle del Cauca)	8.700	8.800	8.750	=		Bogotá, D. C., Paloquemao	8.800	9.200	9.067	=	
Cúcuta, Cenabastos	10.500	10.500	10.500	+		Bogotá, D. C., Plaza Las Flores	9.200	9.400	9.233	+	
Manizales (Caldas)	8.500	8.500	8.500	=		Bucaramanga, Mercados del centro	10.000	10.000	10.000	=	
Medellín, Central						Buenaventura (Valle del Cauca)	9.600	10.000	9.800	+	
Mayorista de Antioquia	8.000	8.800	8.325	-		Cali, Galería Alameda	10.000	10.000	10.000	+	
Medellín, Plaza						Cali, La Floresta	9.000	11.400	10.100	+	
Minorista José María Villa	8.000	9.000	8.500	-		Cali, Santa Helena	8.000	8.200	8.067	=	
Montería (Córdoba)	9.000	10.000	9.500	++		Cali, Siloé	9.800	10.000	9.900	-	
Palmira (Valle del Cauca)	10.000	10.200	10.100	++		Cúcuta, Cenabastos	9.500	9.500	9.500	=	
Pereira, La 41	10.000	10.000	10.000	=		Florencia (Caquetá)	9.600	9.600	9.600	=	
Santa Marta (Magdalena)	7.000	8.000	7.600	=		Ibagué, Plaza La 21	10.000	12.000	10.900	=	
Sincelejo (Sucre)	7.400	7.600	7.500	-		Medellín, Central					
Valledupar, Mercado Nuevo	8.000	8.500	8.250	-		Mayorista de Antioquia	8.000	9.200	8.300	=	
Villavicencio, CAV	9.600	10.000	9.850	-		Palmira (Valle del Cauca)	10.000	10.300	10.150	=	
Queso cuajada						Popayán (Cauca)	10.000	10.200	10.100	+	
Armenia, Mercar	7.400	7.800	7.600	=		Tuluá (Valle del Cauca)	10.000	10.600	10.200	-	
Bogotá, D. C., Corabastos	9.000	9.000	9.000	=		Villavicencio, CAV	10.400	10.400	10.400	=	

Tendencias:

- (-->) Variación mayor al -20 %
 (--) Variación entre -10 % y -20 %
 (-) Variación entre 0 % y -10 %

(=) Variación igual a 0 %

(+) Variación entre 0 % y 10 %

(++) Variación entre 10 % y 20 %

(+++) Variación mayor al 20 %

(n.d.) No determinado

**Cuadro 6. Mercados mayoristas. Precios de venta de carnes
2016 (17 al 23 de septiembre)**

Productos y mercados	Pesos por kilogramo				Tenden- cia	Productos y mercados	Pesos por kilogramo				Tenden- cia
	Mínimo	Máximo	Medio	Precios			Mínimo	Máximo	Medio	Precios	
Alas de pollo con costillar						Alas de pollo sin costillar (continuación)					
Armenia, Mercar	4.600	4.800	4.733	+		Bucaramanga, Frigoríficos	6.300	6.400	6.367	=	
Barranquilla, Barranquillita	4.500	4.700	4.575	=		Cúcuta, Cenabastos	6.000	6.400	6.233	+	
Barranquilla, Granabastos	4.800	4.900	4.867	=		Medellín, Central					
Bogotá, D. C., Frigorífico Ble Ltda.	5.000	6.000	5.333	=		Mayorista de Antioquia	6.000	6.250	6.150	=	
Bogotá, D. C., Frigorífico Guadalupe	3.000	3.500	3.300	-		Medellín, Plaza					
Bogotá, D. C., Plaza Las Flores	3.500	3.600	3.550	-		Minorista José María Villa	5.000	5.800	5.450	-	
Cali, Galería Alameda	4.300	4.600	4.433	=		Carne de cerdo, brazo con hueso					
Cali, Santa Helena	5.000	5.200	5.133	+		Armenia, Frigocafé	8.600	8.600	8.600	+	
Cartagena, Bazurto	4.500	4.500	4.500	=		Barranquilla, Barranquillita	9.300	9.500	9.400	-	
Florencia (Caquetá)	6.000	6.000	6.000	=		Bogotá, D. C., Frigorífico Ble Ltda.	8.500	10.300	9.367	+	
Ibagué, Plaza La 21	5.000	5.400	5.200	=		Bogotá, D. C., Frigorífico Guadalupe	9.000	10.000	9.500	+	
Montería (Córdoba)	4.200	4.500	4.333	-		Bogotá, D. C., Paloquemao	9.000	9.600	9.400	-	
Neiva, Surabastos	4.800	5.000	4.900	+		Bogotá, D. C., Plaza Las Flores	9.000	9.200	9.033	-	
Palmira (Valle del Cauca)	4.400	4.800	4.600	+		Cartagena, Bazurto	8.000	8.000	8.000	=	
Santa Marta (Magdalena)	5.200	5.480	5.293	+		Malambo (Atlántico), Carnes y carnes	7.800	7.800	7.800	=	
Sincelejo (Sucre)	4.400	4.600	4.550	-		Montería (Córdoba)	9.200	9.400	9.325	+	
Tuluá (Valle del Cauca)	5.200	6.000	5.533	=		Sincelejo (Sucre)	8.000	8.000	8.000	++	
Valledupar, Mercado Nuevo	4.300	4.500	4.433	=		Valledupar, Mercado Nuevo	10.000	11.000	10.333	=	
Villavicencio, CAV	4.800	5.200	5.050	-		Carne de cerdo, brazo sin hueso					
Alas de pollo sin costillar						Armenia, Frigocafé	12.800	12.800	12.800	+	
Armenia, Mercar	6.200	6.400	6.333	=		Barranquilla, Barranquillita	10.000	10.200	10.150	-	
Bogotá, D. C., Corabastos	5.000	5.500	5.333	-		Bogotá, D. C., Frigorífico Ble Ltda.	10.000	10.600	10.288	+	
Bogotá, D. C., Frigorífico Ble Ltda.	6.800	7.000	6.967	-		Bogotá, D. C., Frigorífico Guadalupe	9.600	11.000	10.425	+	
Bogotá, D. C., Frigorífico Guadalupe	5.400	6.200	5.775	-		Bogotá, D. C., Paloquemao	10.000	10.000	10.000	-	
Bogotá, D. C., Paloquemao	6.600	7.000	6.867	+							
Bogotá, D. C., Plaza Las Flores	5.800	5.800	5.800	+							

Cuadro 6. Mercados mayoristas. Precios de venta de carnes (continuación)
2016 (17 al 23 de septiembre)

Productos y mercados	Pesos por kilogramo				Tendencia	Productos y mercados	Pesos por kilogramo				Tendencia
	Mínimo	Máximo	Medio	Precios			Mínimo	Máximo	Medio	Precios	
Carne de cerdo, brazo sin hueso (continuación)						Carne de cerdo, espinazo (continuación)					
Bogotá, D. C., Plaza Las Flores	10.000	10.500	10.167		-	Popayán (Cauca)	5.000	5.500	5.167		=
Buenaventura (Valle del Cauca)	13.000	13.600	13.333		+	Tuluá (Valle del Cauca)	5.400	6.400	5.867		=
Cali, Santa Helena	10.000	10.600	10.200		=	Tunja, Complejo de Servicios del Sur	5.000	5.200	5.100		=
Cartagena, Bazurto	12.000	12.000	12.000		=	Carne de cerdo, lomo con hueso					
Ibagué, Frigorífico Carlima	9.500	9.500	9.500		=	Armenia, Frigocafé	11.400	11.400	11.400		+
Ibagué, Plaza La 21	10.600	13.700	11.825		=	Barranquilla, Barranquillita	9.800	10.000	9.950		=
Malambo (Atlántico), Carnes y carnes	8.700	8.700	8.700		-	Cartagena, Bazurto	8.000	8.200	8.100		=
Medellín, Central						Cúcuta, La Nueva Sexta	11.000	14.000	12.333		=
Mayorista de Antioquia	10.100	10.300	10.225		+	Malambo (Atlántico), Carnes y carnes	9.600	9.600	9.600		-
Montería (Córdoba)	13.200	13.500	13.400		+	Montería (Córdoba)	10.500	11.000	10.700		++
Palmira (Valle del Cauca)	9.500	11.000	10.167		+	Sincelejo (Sucre)	8.000	8.000	8.000		++
Pasto (Nariño)	12.000	12.300	12.133		+	Valledupar, Mercado Nuevo	8.000	8.000	8.000		=
Pereira, La 41	11.000	11.000	11.000		=	Carne de cerdo, lomo sin hueso					
Popayán (Cauca)	12.000	12.000	12.000		=	Armenia, Frigocafé	14.500	14.500	14.500		+
Sincelejo (Sucre)	11.000	12.000	11.333		++	Barranquilla, Barranquillita	13.000	13.200	13.050		=
Tuluá (Valle del Cauca)	9.400	10.400	9.933		=	Bogotá, D. C., Frigorífico Ble Ltda.	13.000	14.000	13.283		+
Valledupar, Mercado Nuevo	11.000	13.000	11.667		=	Bogotá, D. C., Frigorífico Guadalupe	12.800	14.000	13.325		+
Villavicencio, CAV	10.400	11.000	10.600		+	Bogotá, D. C., Paloquemao	12.400	13.000	12.800		-
Carne de cerdo, cabeza de lomo						Bogotá, D. C., Plaza Las Flores	13.000	13.000	13.000		=
Armenia, Frigocafé	11.500	11.500	11.500		+	Buenaventura (Valle del Cauca)	15.000	15.600	15.367		+
Bogotá, D. C., Frigorífico Ble Ltda.	10.000	11.200	10.313		+	Cali, Santa Helena	13.900	14.000	13.967		+
Bogotá, D. C., Frigorífico Guadalupe	9.600	10.800	10.150		+	Cartagena, Bazurto	12.000	13.000	12.500		=
Bogotá, D. C., Paloquemao	9.600	10.000	9.867		-	Cúcuta, La Nueva Sexta	12.000	16.000	13.667		=
Bogotá, D. C., Plaza Las Flores	10.000	10.500	10.167		-	Florencia (Cauquetá)	14.000	14.000	14.000		=
Cúcuta, La Nueva Sexta	11.500	13.000	12.167		+	Ibagué, Plaza La 21	11.400	14.000	12.850		=
Ibagué, Frigorífico Carlima	9.500	9.500	9.500		=	Malambo (Atlántico), Carnes y carnes	13.500	13.500	13.500		=
Ibagué, Plaza La 21	10.000	12.000	10.825		+	Manizales (Caldas)	12.000	14.000	13.000		-
Villavicencio, CAV	10.400	11.000	10.600		+	Medellín, Central					
Carne de cerdo, costilla						Mayorista de Antioquia	12.200	12.400	12.325		+
Armenia, Frigocafé	10.500	10.500	10.500		+	Medellín, Plaza					
Barranquilla, Barranquillita	9.800	10.000	9.950		=	Minorista José María Villa	14.000	14.800	14.450		=
Bogotá, D. C., Frigorífico Ble Ltda.	10.200	11.200	10.713		+	Montería (Córdoba)	15.200	16.000	15.525		=
Bogotá, D. C., Frigorífico Guadalupe	9.800	11.000	10.475		+	Neiva, Surabastos	11.000	12.000	11.500		=
Bogotá, D. C., Paloquemao	10.400	11.000	10.600		-	Palmira (Valle del Cauca)	12.500	13.800	13.100		+
Bogotá, D. C., Plaza Las Flores	10.000	11.000	10.633		-	Pasto (Nariño)	15.100	15.400	15.233		+
Buenaventura (Valle del Cauca)	12.000	12.600	12.333		+	Pereira, La 41	14.000	15.000	14.500		+
Cali, Santa Helena	9.800	10.300	10.033		+	Popayán (Cauca)	15.000	15.000	15.000		-
Cartagena, Bazurto	8.000	8.200	8.100		=	Sincelejo (Sucre)	12.000	12.000	12.000		+
Cúcuta, La Nueva Sexta	11.000	12.000	11.667		+	Tuluá (Valle del Cauca)	13.000	13.800	13.267		=
Florencia (Cauquetá)	12.000	12.000	12.000		=	Tunja, Complejo de Servicios del Sur	12.000	13.000	12.500		=
Ibagué, Frigorífico Carlima	12.800	12.800	12.800		=	Valledupar, Mercado Nuevo	16.000	18.000	16.667		+
Ibagué, Plaza La 21	10.600	12.700	11.725		=	Carne de cerdo, perril con hueso					
Malambo (Atlántico), Carnes y carnes	9.700	9.700	9.700		=	Armenia, Frigocafé	10.000	10.000	10.000		+
Manizales (Caldas)	10.500	11.000	10.833		=	Barranquilla, Barranquillita	10.200	10.400	10.325		-
Medellín, Central						Bogotá, D. C., Frigorífico Ble Ltda.	10.000	10.600	10.333		-
Mayorista de Antioquia	10.400	10.600	10.500		+	Bogotá, D. C., Frigorífico Guadalupe	9.800	11.000	10.438		+
Medellín, Plaza						Bogotá, D. C., Plaza Las Flores	9.500	10.200	9.900		-
Minorista José María Villa	12.000	13.000	12.525		+	Cartagena, Bazurto	8.000	8.200	8.100		=
Montería (Córdoba)	9.400	10.000	9.775		+	Cúcuta, La Nueva Sexta	9.500	11.000	10.500		+
Palmira (Valle del Cauca)	7.400	8.500	7.800		+	Ibagué, Plaza La 21	10.000	11.400	10.725		=
Pasto (Nariño)	10.800	11.100	10.933		+	Malambo (Atlántico), Carnes y carnes	10.000	10.000	10.000		=
Pereira, La 41	12.000	13.000	12.500		+	Montería (Córdoba)	10.000	10.000	10.000		+
Popayán (Cauca)	8.000	8.200	8.067		+	Sincelejo (Sucre)	8.000	9.000	8.333		+
Tuluá (Valle del Cauca)	9.800	10.600	10.133		=	Valledupar, Mercado Nuevo	10.000	11.000	10.333		+
Tunja, Complejo de Servicios del Sur	10.000	11.000	10.333		=	Villavicencio, CAV	10.000	10.500	10.250		+
Valledupar, Mercado Nuevo	10.000	11.000	10.333		=	Carne de cerdo, perril sin hueso					
Villavicencio, CAV	10.000	11.000	10.475		+	Armenia, Frigocafé	11.500	11.500	11.500		+
Carne de cerdo en canal						Bogotá, D. C., Frigorífico Ble Ltda.	11.000	11.400	11.217		+
Armenia, Frigocafé	7.000	7.000	7.000		+	Bogotá, D. C., Frigorífico Guadalupe	10.800	12.000	11.375		+
Bogotá, D. C., Frigorífico Guadalupe	7.200	7.520	7.400		+	Bogotá, D. C., Plaza Las Flores	10.800	11.500	11.067		+
Ibagué, Plaza La 21	6.000	7.600	6.760		=	Buenaventura (Valle del Cauca)	13.000	13.600	13.333		+
Malambo (Atlántico), Carnes y carnes	7.200	7.200	7.200		=	Cali, Santa Helena	10.900	11.000	10.967		+
Pereira, La 41	7.000	7.000	7.000		+	Cartagena, Bazurto	12.000	12.000	12.000		=
Popayán (Cauca)	6.300	6.400	6.367		-	Cúcuta, La Nueva Sexta	11.000	12.000	11.667		+
Carne de cerdo, espinazo						Ibagué, Frigorífico Carlima	12.000	12.000	12.000		=
Armenia, Frigocafé	7.300	7.300	7.300		+	Ibagué, Plaza La 21	10.000	12.000	11.200		=
Bogotá, D. C., Frigorífico Ble Ltda.	5.000	5.200	5.067		-	Malambo (Atlántico), Carnes y carnes	10.600	10.600	10.600		=
Bogotá, D. C., Frigorífico Guadalupe	5.300	6.000	5.713		+	Manizales (Caldas)	11.000	12.000	11.333		=
Bogotá, D. C., Plaza Las Flores	4.800	5.000	4.967		+	Medellín, Central					
Buenaventura (Valle del Cauca)	7.600	8.600	8.067		+	Mayorista de Antioquia	10.700	10.900	10.775		+
Cali, Santa Helena	5.000	5.500	5.167		=	Medellín, Plaza					
Ibagué, Plaza La 21	3.000	4.900	3.725		=	Minorista José María Villa	13.000	13.800	13.325		+
Manizales (Caldas)	7.000	7.000	7.000		=	Montería (Córdoba)	12.400	13.000	12.625		+
Medellín, Central						Palmira (Valle del Cauca)	10.600	11.500	11.033		+
Mayorista de Antioquia	5.200	5.500	5.350		+	Pasto (Nariño)	13.800	14.100	13.933		+
Medellín, Plaza						Pereira, La 41	12.000	13.000	12.500		+
Minorista José María Villa	5.200	6.000	5.525		+	Popayán (Cauca)	13.000	13.000	13.000		=
Montería (Córdoba)	9.400	10.000	9.750		+	Sincelejo (Sucre)	11.000	12.000	11.333		+
Neiva, Surabastos	3.600	4.000	3.900		-	Tuluá (Valle del Cauca)	11.000	12.000	11.533		=
Palmira (Valle del Cauca)	5.000	5.600	5.300		+	Tunja, Complejo de Servicios del Sur	9.600	10.000	9.867		=
Pasto (Nariño)	8.700	8.900	8.800		+	Villavicencio, CAV	11.000	11.500	11.125		+
Pereira, La 41	7.000	8.000	7.500		+						


Cuadro 6. Mercados mayoristas. Precios de venta de carnes (continuación)
2016 (17 al 23 de septiembre)

Productos y mercados	Pesos por kilogramo				Tenden- cia	Productos y mercados	Pesos por kilogramo				Tenden- cia	
	Mínimo	Máximo	Medio				Mínimo	Máximo	Medio			
Carne de cerdo, tocina plancha						Carne de res, bola de pierna						
Manizales (Caldas)	8.000	9.000	8.667	=		(continuación)						
Carne de cerdo, tocino barriga						Palmira (Valle del Cauca)	15.000	16.000	15.500	=		
Armenia, Frigocafé	9.400	9.400	9.400	+		Pasto (Nariño)	14.600	14.900	14.767	+		
Bogotá, D. C., Frigorífico Ble Ltda.	8.000	9.000	8.563	+		Pereira, La 41	16.000	16.000	16.000	=		
Bogotá, D. C., Frigorífico Guadalupe	7.500	8.200	7.913	+		Popayán (Cauca)	13.500	13.500	13.500	+		
Bogotá, D. C., Plaza Las Flores	7.800	8.400	8.033	-		Sincelejo (Sucre)	14.000	14.000	14.000	=		
Florencia (Cauquetá)	8.000	8.000	8.000	=		Tuluá (Valle del Cauca)	16.000	17.000	16.467	=		
Ibagué, Plaza La 21	6.000	7.000	6.600	=		Valledupar, Mercado Nuevo	14.000	14.000	14.000	=		
Medellín, Central						Villavicencio, CAV	14.000	14.000	14.000	=		
Mayorista de Antioquia	8.900	9.600	9.250	=		Carne de res, bota						
Medellín, Plaza						Armenia, Frigocafé	15.000	15.000	15.000	=		
Minorista José María Villa	11.000	12.200	11.800	+		Barranquilla, Barranquillita	13.500	14.000	13.725	=		
Neiva, Surabastos	5.000	6.000	5.550	-		Barranquilla, Granabastos	15.800	16.000	15.933	=		
Palmira (Valle del Cauca)	8.000	9.000	8.500	=		Bogotá, D. C., Frigorífico Ble Ltda.	12.800	13.200	13.000	-		
Pasto (Nariño)	8.700	9.000	8.833	+		Bogotá, D. C., Frigorífico Guadalupe	12.800	13.500	13.100	+		
Pereira, La 41	10.000	11.000	10.500	+		Bogotá, D. C., Paloquemao	14.000	15.000	14.333	+		
Popayán (Cauca)	5.000	5.000	5.000	=		Bucaramanga, Frigoríficos	16.000	16.000	16.000	=		
Tunja, Complejo de Servicios del Sur	6.000	6.400	6.200	=		Cartagena, Bazurto	13.000	13.200	13.050	=		
Carne de cerdo, tocino papada						Cúcuta, Cenabastos	13.000	15.000	13.667	+		
Armenia, Frigocafé	7.300	7.300	7.300	+		Ibagué, Frigorífico Carlina	11.000	11.000	11.000	---		
Bogotá, D. C., Frigorífico Ble Ltda.	5.500	6.000	5.821	-		Ibagué, Plaza La 21	13.000	15.500	14.025	=		
Bogotá, D. C., Frigorífico Guadalupe	5.500	6.000	5.767	+		Malambo (Atlántico), Carnes y carnes	14.000	14.000	14.000	=		
Bogotá, D. C., Plaza Las Flores	6.000	7.000	6.800	+		Medellín, Central						
Buenaventura (Valle del Cauca)	6.000	6.400	6.133	-		Mayorista de Antioquia	13.000	13.800	13.575	=		
Cali, Santa Helena	6.500	7.000	6.767	+		Medellín, Plaza						
Cúcuta, La Nueva Sexta	7.000	8.000	7.500	+		Minorista José María Villa	15.800	16.600	16.100	-		
Ibagué, Plaza La 21	6.000	7.000	6.600	=		Montería (Córdoba)	10.000	11.400	10.675	-		
Manizales (Caldas)	6.000	7.000	6.667	=		Montería, Frigosinú	13.000	13.000	13.000	=		
Medellín, Central						Sincelejo (Sucre)	14.000	14.000	14.000	=		
Mayorista de Antioquia	6.400	7.200	6.650	=		Valledupar, Mercado Nuevo	13.000	14.000	13.333	=		
Medellín, Plaza						Villavicencio, CAV	14.000	14.000	14.000	=		
Minorista José María Villa	7.000	7.500	7.250	-		Carne de res, cadera						
Pereira, La 41	9.000	10.000	9.500	+		Armenia, Frigocafé	16.000	16.000	16.000	=		
Tuluá (Valle del Cauca)	6.000	6.500	6.300	=		Barranquilla, Barranquillita	13.800	14.000	13.950	=		
Carne de res, bola de brazo						Barranquilla, Granabastos	15.200	15.600	15.433	=		
Armenia, Frigocafé	15.000	15.000	15.000	-		Bogotá, D. C., Frigorífico Ble Ltda.	12.800	13.200	13.000	-		
Barranquilla, Barranquillita	13.400	13.700	13.550	-		Bogotá, D. C., Frigorífico Guadalupe	12.800	13.500	13.100	+		
Barranquilla, Granabastos	15.000	16.000	15.500	=		Bogotá, D. C., Paloquemao	14.000	15.000	14.333	+		
Bogotá, D. C., Paloquemao	14.000	14.000	14.000	=		Bucaramanga, Frigoríficos	17.200	17.200	17.200	=		
Bucaramanga, Frigoríficos	17.200	17.200	17.200	=		Buenaventura (Valle del Cauca)	16.000	17.000	16.533	=		
Buenaventura (Valle del Cauca)	16.000	16.600	16.200	-		Cali, Santa Helena	16.900	18.000	17.300	=		
Cali, Santa Helena	15.000	15.600	15.367	+		Cartagena, Bazurto	13.200	13.500	13.275	=		
Cartagena, Bazurto	13.200	13.500	13.275	-		Cúcuta, Cenabastos	13.000	15.000	13.667	+		
Cúcuta, Cenabastos	12.000	14.000	13.000	+		Ibagué, Plaza La 21	13.600	15.500	14.275	=		
Cúcuta, La Nueva Sexta	12.000	14.000	13.000	=		Malambo (Atlántico), Carnes y carnes	15.100	15.100	15.100	=		
Ibagué, Frigorífico Carlina	16.000	16.000	16.000	=		Manizales (Caldas)	14.000	16.000	15.000	=		
Ibagué, Plaza La 21	13.600	15.500	14.275	=		Medellín, Central						
Malambo (Atlántico), Carnes y carnes	15.100	15.100	15.100	=		Mayorista de Antioquia	13.000	13.900	13.475	+		
Manizales (Caldas)	12.000	15.000	13.333	=		Medellín, Plaza						
Medellín, Central						Minorista José María Villa	16.000	18.000	16.700	-		
Mayorista de Antioquia	12.500	13.900	13.525	=		Montería (Córdoba)	13.000	13.600	13.300	=		
Montería (Córdoba)	12.000	13.000	12.750	=		Montería, Frigosinú	14.500	14.500	14.500	=		
Montería, Frigosinú	12.000	12.000	12.000	=		Palmira (Valle del Cauca)	15.000	16.000	15.500	=		
Palmira (Valle del Cauca)	14.800	16.000	15.267	=		Pasto (Nariño)	14.800	15.000	14.933	+		
Pasto (Nariño)	14.800	15.100	14.967	-		Pereira, La 41	15.000	16.000	15.500	-		
Pereira, La 41	15.000	16.000	15.500	+		Popayán (Cauca)	13.000	13.500	13.167	+		
Popayán (Cauca)	13.500	13.500	13.500	+		Sincelejo (Sucre)	14.000	14.000	14.000	=		
Sincelejo (Sucre)	14.000	14.000	14.000	=		Tuluá (Valle del Cauca)	16.000	17.800	16.733	=		
Tuluá (Valle del Cauca)	16.000	17.000	16.500	=		Valledupar, Mercado Nuevo	14.000	14.000	14.000	=		
Valledupar, Mercado Nuevo	14.000	14.000	14.000	=		Villavicencio, CAV	14.000	14.000	14.000	=		
Carne de res, bola de pierna						Carne de res, centro de pierna						
Barranquilla, Barranquillita	13.800	14.000	13.950	=		Armenia, Frigocafé	15.000	15.000	15.000	=		
Barranquilla, Granabastos	16.000	16.000	16.000	=		Barranquilla, Barranquillita	11.400	11.600	11.475	=		
Bogotá, D. C., Frigorífico Ble Ltda.	12.800	13.200	13.000	-		Barranquilla, Granabastos	15.000	15.200	15.067	=		
Bogotá, D. C., Frigorífico Guadalupe	12.800	13.500	13.100	+		Bogotá, D. C., Frigorífico Ble Ltda.	12.800	13.200	13.000	-		
Bogotá, D. C., Paloquemao	14.000	15.000	14.333	+		Bogotá, D. C., Frigorífico Guadalupe	12.800	13.500	13.100	+		
Bucaramanga, Frigoríficos	17.200	17.200	17.200	=		Bogotá, D. C., Paloquemao	14.000	15.000	14.333	+		
Buenaventura (Valle del Cauca)	15.000	17.000	16.200	+		Bucaramanga, Frigoríficos	17.200	17.200	17.200	=		
Cali, Santa Helena	17.000	18.000	17.667	=		Cartagena, Bazurto	13.200	13.500	13.275	=		
Cartagena, Bazurto	13.200	13.500	13.275	=		Cúcuta, Cenabastos	13.000	14.000	13.333	+		
Cúcuta, Cenabastos	13.000	13.000	13.000	+		Cúcuta, La Nueva Sexta	13.000	14.000	13.333	-		
Cúcuta, La Nueva Sexta	13.000	14.000	13.333	+		Ibagué, Frigorífico Carlina	16.000	16.000	16.000	n.d.		
Florencia (Cauquetá)	15.000	15.000	15.000	=		Ibagué, Plaza La 21	14.000	16.000	14.750	+		
Ibagué, Frigorífico Carlina	16.000	16.000	16.000	=		Malambo (Atlántico), Carnes y carnes	14.100	14.100	14.100	+		
Ibagué, Plaza La 21	13.600	15.500	14.275	=		Medellín, Central						
Malambo (Atlántico), Carnes y carnes	15.100	15.100	15.100	=		Mayorista de Antioquia	13.000	13.900	13.525	=		
Manizales (Caldas)	14.000	15.000	14.333	=		Medellín, Plaza						
Medellín, Central						Minorista José María Villa	16.000	17.000	16.450	-		
Mayorista de Antioquia	13.000	14.000	13.675	=		Montería (Córdoba)	13.200	14.000	13.700	=		
Medellín, Plaza						Montería, Frigosinú	14.500	14.500	14.500	=		
Minorista José María Villa	16.000	17.000	16.450	-		Pereira, La 41	16.000	17.000	16.500	+		
Montería (Córdoba)	13.000	13.000	13.000	-		Sincelejo (Sucre)	14.000	14.000	14.000	=		
Neiva, Surabastos	13.600	14.000	13.700	-		Valledupar, Mercado Nuevo	14.000	14.000	14.000	=		
						Villavicencio, CAV	14.000	14.000	14.000	=		

**Cuadro 6. Mercados mayoristas. Precios de venta de carnes (conclusión)
2016 (17 al 23 de septiembre)**

Productos y mercados	Pesos por kilogramo				Tendencia	Productos y mercados	Pesos por kilogramo				Tendencia
	Mínimo	Máximo	Medio				Mínimo	Máximo	Medio		
Menudencias de pollo (continuación)						Pierna pernil con rabadilla (continuación)					
Montería (Córdoba)	1.800	2.200	2.000	=		Santa Marta (Magdalena)	4.800	5.200	5.000	+	
Neiva, Surabastos	1.600	1.600	1.600	=		Sincelejo (Sucre)	4.600	4.800	4.650	+	
Pasto (Nariño)	1.000	1.000	1.000	=		Tuluá (Valle del Cauca)	5.600	6.000	5.867	=	
Popayán (Cauca)	1.000	1.000	1.000	=		Valledupar, Mercado Nuevo	4.000	4.300	4.100	-	
Villavicencio, CAV	1.400	1.400	1.400	=		Villavicencio, CAV	5.600	6.000	5.900	-	
Musos de pollo con rabadilla						Pierna pernil sin rabadilla					
Medellín, Plaza						Bogotá, D. C., Corabastos	6.500	6.800	6.600	+	
Minorista José María Villa	5.200	5.800	5.450	n.d.		Bogotá, D. C., Frigorífico Ble Ltda.	7.800	8.000	7.950	+	
Valledupar, Mercado Nuevo	4.000	4.300	4.100	-		Bogotá, D. C., Frigorífico Guadalupe	5.600	6.600	6.050	-	
Musos de pollo sin rabadilla						Bogotá, D. C., Paloquemao	7.600	8.000	7.733	+	
Bogotá, D. C., Corabastos	6.400	6.600	6.500	-		Bogotá, D. C., Plaza Las Flores	5.800	5.800	5.800	+	
Bogotá, D. C., Frigorífico Ble Ltda.	6.800	7.000	6.883	+		Bucaramanga, Frigoríficos	6.600	6.800	6.700	+	
Bogotá, D. C., Frigorífico Guadalupe	5.500	6.500	5.988	-		Piernas de pollo					
Bogotá, D. C., Paloquemao	6.600	7.000	6.867	+		Armenia, Mercar	6.400	6.600	6.467	=	
Bogotá, D. C., Plaza Las Flores	5.000	5.800	5.517	++		Bogotá, D. C., Corabastos	7.000	7.000	7.000	=	
Bucaramanga, Frigoríficos	7.000	7.200	7.100	=		Bogotá, D. C., Frigorífico Ble Ltda.	8.600	9.000	8.800	-	
Medellín, Central						Bogotá, D. C., Frigorífico Guadalupe	6.400	6.900	6.575	+	
Mayorista de Antioquia	7.200	7.400	7.275	=		Bogotá, D. C., Paloquemao	7.600	8.000	7.733	+	
Pechuga de pollo						Bucaramanga, Frigoríficos	7.200	7.400	7.267	-	
Armenia, Mercar	8.200	9.000	8.600	+		Cali, Santa Helena	6.000	6.400	6.267	-	
Barranquilla, Barranquillita	7.700	7.800	7.775	+		Cartagena, Bazaruto	6.500	6.500	6.500	=	
Barranquilla, Granabastos	7.900	8.000	7.967	=		Cúcuta, Cenabastos	7.000	7.250	7.100	+	
Bogotá, D. C., Corabastos	7.800	8.000	7.933	-		Manizales (Caldas)	5.000	5.500	5.167	-	
Bogotá, D. C., Frigorífico Ble Ltda.	8.800	9.000	8.850	+		Medellín, Central					
Bogotá, D. C., Frigorífico Guadalupe	7.000	7.600	7.338	-		Mayorista de Antioquia	7.000	7.500	7.250	=	
Bogotá, D. C., Paloquemao	8.400	9.000	8.800	-		Medellín, Plaza					
Bogotá, D. C., Plaza Las Flores	7.000	7.000	7.000	-		Minorista José María Villa	5.000	5.400	5.150	-	
Bucaramanga, Frigoríficos	8.500	8.900	8.767	+		Palmira (Valle del Cauca)	6.200	6.400	6.300	-	
Buenaventura (Valle del Cauca)	8.000	8.400	8.267	-		Pasto (Nariño)	7.400	7.600	7.467	=	
Cali, Galería Alameda	7.800	8.500	8.033	-		Popayán (Cauca)	5.400	5.400	5.400	+	
Cali, Santa Helena	8.000	8.800	8.467	-		Tuluá (Valle del Cauca)	5.400	6.000	5.667	=	
Cartagena, Bazaruto	8.000	8.000	8.000	=		Valledupar, Mercado Nuevo	6.600	7.000	6.800	-	
Cúcuta, Cenabastos	8.300	8.400	8.367	+		Pollo entero congelado sin vísceras					
Florencia (Cauquetá)	9.000	9.000	9.000	=		Barranquilla, Barranquillita	4.700	4.900	4.800	=	
Ibagué, Plaza La 21	8.400	8.600	8.467	=		Barranquilla, Granabastos	4.900	5.000	4.967	=	
Manizales (Caldas)	8.200	8.700	8.467	=		Bucaramanga, Frigoríficos	6.100	6.200	6.150	=	
Medellín, Central						Cali, Galería Alameda	5.600	6.000	5.800	-	
Mayorista de Antioquia	8.400	8.700	8.550	=		Cali, Santa Helena	5.800	6.000	5.933	-	
Medellín, Plaza						Cartagena, Bazaruto	5.000	5.000	5.000	=	
Minorista José María Villa	7.900	8.200	8.025	-		Medellín, Central					
Montería (Córdoba)	7.900	8.100	8.000	-		Mayorista de Antioquia	5.900	6.500	6.200	=	
Neiva, Surabastos	7.600	8.000	7.700	-		Medellín, Plaza					
Palmira (Valle del Cauca)	8.400	9.000	8.700	+		Minorista José María Villa	5.200	5.600	5.425	=	
Pasto (Nariño)	10.400	10.600	10.533	=		Montería (Córdoba)	5.000	5.200	5.067	-	
Popayán (Cauca)	8.200	8.400	8.267	-		Pasto (Nariño)	7.200	7.400	7.267	=	
Santa Marta (Magdalena)	8.400	8.500	8.467	+		Popayán (Cauca)	6.000	6.000	6.000	+	
Sincelejo (Sucre)	8.000	8.000	8.000	=		Santa Marta (Magdalena)	5.400	5.800	5.533	+	
Tuluá (Valle del Cauca)	8.800	9.000	8.950	=		Valledupar, Mercado Nuevo	4.800	5.000	4.900	-	
Valledupar, Mercado Nuevo	7.500	7.800	7.600	+		Pollo entero fresco con vísceras					
Villavicencio, CAV	8.000	8.600	8.150	-		Ibagué, Plaza La 21	5.800	6.600	6.100	=	
Pierna pernil con rabadilla						Pollo entero fresco sin vísceras					
Armenia, Mercar	4.800	5.200	4.967	=		Armenia, Mercar	5.700	6.000	5.900	+	
Barranquilla, Barranquillita	4.100	4.200	4.175	=		Bogotá, D. C., Corabastos	6.500	6.600	6.533	+	
Barranquilla, Granabastos	4.100	4.200	4.167	=		Bogotá, D. C., Frigorífico Ble Ltda.	6.800	7.600	7.067	+	
Bogotá, D. C., Frigorífico Guadalupe	5.400	5.800	5.550	-		Bogotá, D. C., Frigorífico Guadalupe	5.600	6.000	5.800	-	
Bogotá, D. C., Plaza Las Flores	4.800	5.000	4.900	+		Bogotá, D. C., Paloquemao	7.000	7.000	7.000	+	
Bucaramanga, Frigoríficos	4.750	5.100	4.883	=		Bogotá, D. C., Plaza Las Flores	5.600	5.800	5.733	=	
Buenaventura (Valle del Cauca)	4.800	5.000	4.933	+		Bucaramanga, Frigoríficos	6.100	6.200	6.150	=	
Cali, Galería Alameda	4.800	5.000	4.933	+		Cúcuta, Cenabastos	6.160	6.300	6.220	+	
Cali, Santa Helena	5.000	5.200	5.133	=		Ibagué, Plaza La 21	6.000	7.000	6.500	+	
Cartagena, Bazaruto	4.300	4.500	4.400	=		Palmira (Valle del Cauca)	5.800	6.000	5.900	=	
Cúcuta, Cenabastos	4.400	4.715	4.605	-		Pasto (Nariño)	7.200	7.400	7.333	=	
Florencia (Cauquetá)	7.500	7.500	7.500	=		Sincelejo (Sucre)	6.000	6.000	6.000	=	
Ibagué, Plaza La 21	6.800	7.000	6.867	=		Tuluá (Valle del Cauca)	6.400	6.800	6.533	-	
Medellín, Central						Villavicencio, CAV	6.000	6.600	6.250	-	
Mayorista de Antioquia	5.200	5.400	5.275	=		Rabadillas de pollo					
Medellín, Plaza						Armenia, Mercar	1.400	1.600	1.500	=	
Minorista José María Villa	4.300	4.800	4.675	-		Bucaramanga, Frigoríficos	1.750	2.050	1.900	=	
Montería (Córdoba)	4.200	4.500	4.367	-		Manizales (Caldas)	1.500	2.000	1.750	=	
Neiva, Surabastos	5.000	5.200	5.150	-							
Palmira (Valle del Cauca)	4.600	5.000	4.800	-							
Pasto (Nariño)	6.400	6.800	6.667	=							

Tendencias:

- (---) Variación mayor al -20 %
- (--) Variación entre -10 % y -20 %
- (-) Variación entre 0 % y -10 %

- (=) Variación igual a 0 %
- (+) Variación entre 0 % y 10 %
- (++) Variación entre 10 % y 20 %
- (+++) Variación mayor al 20 %
- (n.d.) No determinado


Cuadro 7. Mercados mayoristas. Precios de venta de pescados 2016 (17 al 23 de septiembre)

Productos y mercados	Pesos por kilogramo				Tendencia	Productos y mercados	Pesos por kilogramo				Tendencia
	Mínimo	Máximo	Medio	Precios			Mínimo	Máximo	Medio	Precios	
Almejas con concha						Calamar blanco entero (continuación)					
Cali, Galería Alameda	8.000	8.200	8.067	-		Bogotá, D. C., Paloquemao	10.000	10.000	10.000	=	
Cali, Santa Helena	7.000	7.500	7.333	+		Cali, Galería Alameda	8.000	12.300	9.788	+	
Medellín, Central						Palmira (Valle del Cauca)	8.000	9.500	8.750	=	
Mayorista de Antioquia	5.000	7.700	6.175	=		Tuluá (Valle del Cauca)	8.200	9.000	8.600	=	
Almejas sin concha						Calamar morado entero					
Cali, Galería Alameda	11.000	16.000	13.750	=		Bogotá, D. C., Corabastos	13.000	13.000	13.000	+	
Cali, Santa Helena	10.000	11.000	10.500	=		Cali, Galería Alameda	11.000	12.000	11.500	-	
Medellín, Central						Cali, Santa Helena	13.000	14.000	13.667	=	
Mayorista de Antioquia	15.500	17.700	16.550	=		Tuluá (Valle del Cauca)	14.000	15.000	14.500	=	
Palmira (Valle del Cauca)	11.200	12.500	11.850	=		Camarón tigre precocido seco					
Bagre rayado en postas congelado						Bogotá, D. C., Paloquemao	34.000	34.000	34.000	=	
Armenia, Mercar	19.000	19.200	19.100	n.d.		Cali, Galería Alameda	30.000	34.000	31.333	-	
Bogotá, D. C., Paloquemao	17.000	17.000	17.000	+		Medellín, Central					
Manizales (Caldas)	20.000	22.000	21.000	=		Mayorista de Antioquia	33.000	36.000	35.000	=	
Medellín, Central						Popayán (Cauca)	33.000	33.000	33.000	+	
Mayorista de Antioquia	17.000	19.000	17.950	=		Tuluá (Valle del Cauca)	30.000	32.000	31.000	=	
Tunja, Complejo de Servicios del Sur	15.000	16.000	15.500	=		Camarón titi precocido seco					
Villavicencio, CAV	16.000	16.000	16.000	=		Armenia, Mercar	31.000	31.000	31.000	+	
Bagre rayado entero congelado						Bogotá, D. C., Corabastos	24.000	25.000	24.500	=	
Bogotá, D. C., Plaza Las Flores	11.200	12.000	11.533	+		Bogotá, D. C., Paloquemao	28.000	28.500	28.167	+	
Cali, Galería Alameda	18.000	23.000	20.333	-		Pereira, Mercasa	13.200	13.600	13.400	-	
Cali, Santa Helena	14.500	15.000	14.667	+		Popayán (Cauca)	19.000	20.000	19.333	-	
Palmira (Valle del Cauca)	18.000	20.000	19.000	+		Capaz Magdalena fresco					
Pereira, Mercasa	21.000	22.000	21.500	-		Florencia (Cauquetá)	12.000	12.000	12.000	=	
Popayán (Cauca)	15.000	15.000	15.000	=		Tunja, Complejo de Servicios del Sur	12.000	12.000	12.000	-	
Bagre rayado entero fresco						Cazuela de mariscos (paquete)					
Bogotá, D. C., Paloquemao	17.000	17.000	17.000	+		Bogotá, D. C., Corabastos	9.500	10.000	9.875	+	
Cúcuta, La Nueva Sexta	11.000	12.000	11.500	+		Bogotá, D. C., Paloquemao	12.000	12.000	12.000	+	
Florencia (Cauquetá)	16.000	16.000	16.000	=		Medellín, Central					
Ibagué, Plaza La 21	14.400	15.200	14.933	+		Mayorista de Antioquia	15.000	19.000	17.000	=	
Neiva, Surabastos	16.000	16.000	16.000	+		Corvina, filete congelado nacional					
Villavicencio, CAV	11.000	12.000	11.750	=		Buenaventura (Valle del Cauca)	30.000	32.000	31.333	=	
Blanquillo entero fresco						Cali, Galería Alameda	36.000	38.000	37.133	+	
Bucaramanga, Centroabastos	12.000	12.000	12.000	=		Langostino U12					
Valledupar, Mercado Nuevo	12.000	12.000	12.000	=		Bogotá, D. C., Paloquemao	76.000	80.000	78.667	+	
Bocachico criollo fresco						Cali, Galería Alameda	72.000	80.000	75.333	-	
Montería (Córdoba)	16.000	18.000	17.250	n.d.		Medellín, Central					
Neiva, Surabastos	20.000	20.000	20.000	n.d.		Mayorista de Antioquia	78.000	84.000	80.667	=	
Valledupar, Mercado Nuevo	18.000	20.000	19.000	n.d.		Langostino 16-20					
Bocachico importado congelado						Bogotá, D. C., Corabastos	56.000	58.000	56.750	+	
Armenia, Mercar	8.600	8.800	8.700	=		Buenaventura (Valle del Cauca)	48.000	50.000	48.667	=	
Barranquilla, Barranquillita	8.500	8.800	8.675	-		Cali, Galería Alameda	53.600	64.000	59.867	-	
Bogotá, D. C., Plaza Las Flores	8.000	8.400	8.067	+		Merluza, filete importado					
Cali, Galería Alameda	9.800	10.000	9.933	-		Armenia, Mercar	10.000	12.000	11.000	=	
Cali, Santa Helena	8.500	8.600	8.567	=		Cali, Galería Alameda	13.000	14.000	13.500	+	
Cartagena, Bazaruto	8.000	8.000	8.000	=		Medellín, Central					
Manizales (Caldas)	8.000	12.000	9.600	=		Mayorista de Antioquia	10.400	14.000	12.100	=	
Montería (Córdoba)	9.000	9.200	9.075	=		Palmira (Valle del Cauca)	11.500	13.000	12.250	=	
Palmira (Valle del Cauca)	8.000	10.000	9.000	=		Merluza, filete nacional					
Pereira, Mercasa	7.150	7.600	7.375	-		Bogotá, D. C., Paloquemao	30.000	30.000	30.000	-	
Santa Marta (Magdalena)	8.000	9.000	8.750	-		Cali, Galería Alameda	30.000	40.000	36.000	-	
Sincelejo (Sucre)	8.000	8.000	8.000	=		Palmira (Valle del Cauca)	26.000	29.000	27.500	+	
Tuluá (Valle del Cauca)	9.000	10.000	9.500	=		Mojarra lora entera congelada					
Valledupar, Mercado Nuevo	8.000	8.500	8.250	-		Armenia, Mercar	13.000	13.000	13.000	=	
Cachama de cultivo fresca						Barranquilla, Barranquillita	6.000	6.200	6.050	=	
Bogotá, D. C., Plaza Las Flores	6.800	6.800	6.800	+		Mojarra lora entera fresca					
Bucaramanga, Centroabastos	7.200	8.000	7.500	+		Barranquilla, Barranquillita	6.400	6.500	6.425	-	
Cúcuta, La Nueva Sexta	6.000	7.000	6.167	+		Cartagena, Bazaruto	8.500	9.000	8.725	-	
Ibagué, Plaza La 21	6.400	7.200	6.800	=		Montería (Córdoba)	7.800	8.200	8.025	++	
Montería (Córdoba)	7.000	7.200	7.075	+		Sincelejo (Sucre)	7.000	7.000	7.000	=	
Sincelejo (Sucre)	7.000	7.000	7.000	+		Valledupar, Mercado Nuevo	8.000	9.000	8.333	=	
Villavicencio, CAV	8.000	8.000	8.000	=		Nicuro fresco					
Yopal (Casanare)	7.500	7.500	7.500	-		Bogotá, D. C., Plaza Las Flores	7.200	8.800	7.933	++	
Calamar anillos						Florencia (Cauquetá)	10.000	10.000	10.000	--	
Bogotá, D. C., Corabastos	16.000	17.000	16.250	+		Palmitos de mar					
Bogotá, D. C., Paloquemao	24.000	24.000	24.000	+		Bogotá, D. C., Corabastos	10.000	10.000	10.000	+	
Cali, Galería Alameda	18.000	20.000	19.000	+		Bogotá, D. C., Paloquemao	12.000	12.000	12.000	+	
Palmira (Valle del Cauca)	12.400	14.000	13.200	=							
Tuluá (Valle del Cauca)	14.000	14.000	14.000	=							
Calamar blanco entero											
Bogotá, D. C., Corabastos	8.000	8.000	8.000	=							

Cuadro 7. Mercados mayoristas. Precios de venta de pescados (conclusión)
2016 (17 al 23 de septiembre)

Productos y mercados	Pesos por kilogramo				Tendencia	Productos y mercados	Pesos por kilogramo				Tendencia
	Mínimo	Máximo	Medio				Mínimo	Máximo	Medio		
Palmitos de mar (continuación)						Tilapia, filete congelado (continuación)					
Medellín, Central						Cali, Santa Helena	14.000	15.000	14.500	=	
Mayorista de Antioquia	9.000	13.600	11.450	=	Medellín, Central						
Pargo rojo entero congelado						Mayorista de Antioquia	15.000	19.000	17.000	=	
Armenia, Mercar	28.000	30.000	29.000	=	Palmira (Valle del Cauca)	13.600	15.500	14.550	+		
Bogotá, D. C., Corabastos	21.000	22.000	21.750	+	Popayán (Cauca)	14.800	15.000	14.933	+		
Cali, Galería Alameda	18.000	22.000	19.500	+	Tilapia, lomitos						
Cali, Santa Helena	15.900	16.800	16.233	=	Medellín, Central						
Medellín, Central					Mayorista de Antioquia	5.200	7.000	6.475	=		
Mayorista de Antioquia	22.000	26.000	24.500	=	Tilapia roja entera congelada						
Palmira (Valle del Cauca)	17.000	18.000	17.500	=	Barranquilla, Barranquillita	8.700	8.800	8.750	-		
Pargo rojo entero fresco						Cali, Galería Alameda	13.000	15.800	14.300	-	
Cartagena, Bazurto	20.000	20.000	20.000	=	Cali, Santa Helena	13.000	14.000	13.667	-		
Santa Marta (Magdalena)	16.000	17.000	16.333	--	Cartagena, Bazurto	10.000	10.000	10.000	=		
Valledupar, Mercado Nuevo	20.000	20.000	20.000	-	Medellín, Central						
Pargo rojo platero						Mayorista de Antioquia	12.000	16.000	13.933	=	
Buenaventura (Valle del Cauca)	16.000	18.000	17.000	=	Palmira (Valle del Cauca)	12.800	14.000	13.400	=		
Cartagena, Bazurto	24.000	25.000	24.500	+	Pasto (Nariño)	9.000	10.000	9.500	=		
Popayán (Cauca)	20.000	21.000	20.333	-	Popayán (Cauca)	14.000	14.000	14.000	+		
Pescado cabezas						Santa Marta (Magdalena)	10.000	11.000	10.500	=	
Armenia, Mercar	3.200	3.400	3.300	=	Tuluá (Valle del Cauca)	11.000	12.000	11.500	=		
Bogotá, D. C., Paloquemao	6.000	6.000	6.000	=	Tilapia roja entera fresca						
Cali, Galería Alameda	5.000	6.000	5.250	-	Barranquilla, Barranquillita	9.500	9.600	9.575	-		
Cali, Santa Helena	6.000	6.500	6.167	n.d.	Bogotá, D. C., Plaza Las Flores	6.800	7.200	7.133	+		
Palmira (Valle del Cauca)	6.000	6.200	6.100	=	Bucaramanga, Centroabastos	7.200	7.200	7.200	=		
Pereira, Mercasa	2.200	2.500	2.367	+	Cartagena, Bazurto	11.000	12.000	11.500	+		
Popayán (Cauca)	4.800	4.800	4.800	=	Cúcuta, La Nueva Sexta	8.500	9.000	8.750	+		
Róbalo, filete congelado						Florencia (Caquetá)	12.000	13.000	12.333	-	
Armenia, Mercar	12.400	12.400	12.400	+	Ibagué, Plaza La 21	8.000	8.000	8.000	=		
Manizales (Caldas)	11.800	14.000	12.900	=	Montería (Córdoba)	10.000	10.000	10.000	++		
Medellín, Central					Neiva, Surabastos	10.000	10.000	10.000	=		
Mayorista de Antioquia	9.000	11.000	9.950	=	Tunja, Complejo de Servicios del Sur	10.000	10.000	10.000	=		
Salmón, filete congelado						Valledupar, Mercado Nuevo	8.000	9.000	8.333	--	
Armenia, Mercar	36.000	36.000	36.000	+	Villavicencio, CAV	10.000	10.000	10.000	=		
Bogotá, D. C., Corabastos	33.000	34.000	33.750	+	Yopal (Casanare)	8.000	8.000	8.000	=		
Bogotá, D. C., Paloquemao	40.000	40.000	40.000	+	Toyo blanco, filete congelado						
Cali, Galería Alameda	34.000	36.000	35.000	+	Bogotá, D. C., Corabastos	10.800	12.000	11.450	+		
Cali, Santa Helena	35.000	36.500	35.833	-	Bogotá, D. C., Paloquemao	16.000	16.000	16.000	=		
Medellín, Central					Cali, Santa Helena	9.000	9.500	9.333	-		
Mayorista de Antioquia	37.000	47.000	40.500	+	Palmira (Valle del Cauca)	11.000	13.000	12.000	=		
Palmira (Valle del Cauca)	29.000	31.000	30.000	=	Popayán (Cauca)	9.500	10.000	9.833	-		
Popayán (Cauca)	35.000	36.000	35.467	+	Tuluá (Valle del Cauca)	11.000	13.000	12.000	=		
Sierra entera congelada						Trucha en corte mariposa					
Armenia, Mercar	14.600	15.000	14.800	=	Armenia, Mercar	11.600	12.200	11.900	=		
Bogotá, D. C., Corabastos	14.000	15.000	14.500	+	Bogotá, D. C., Corabastos	11.000	12.000	11.500	-		
Bogotá, D. C., Paloquemao	15.000	15.000	15.000	+	Bogotá, D. C., Paloquemao	14.000	14.000	14.000	+		
Buenaventura (Valle del Cauca)	12.000	12.000	12.000	=	Cali, Galería Alameda	14.500	16.600	15.450	-		
Cali, Galería Alameda	15.000	16.500	15.750	=	Cali, Santa Helena	12.000	12.500	12.167	-		
Cali, Santa Helena	13.000	13.500	13.167	=	Manizales (Caldas)	13.000	15.000	14.333	=		
Medellín, Central					Medellín, Central						
Mayorista de Antioquia	12.000	13.500	12.875	=	Mayorista de Antioquia	13.000	18.000	15.000	+		
Palmira (Valle del Cauca)	13.000	14.000	13.500	=	Palmira (Valle del Cauca)	12.000	14.000	13.000	=		
Santa Marta (Magdalena)	20.000	20.000	20.000	-	Pereira, Mercasa	11.900	12.500	12.300	-		
Tilapia, filete congelado						Popayán (Cauca)	12.000	12.500	12.167	+	
Bogotá, D. C., Corabastos	14.000	15.000	14.500	+	Trucha entera fresca						
Cali, Galería Alameda	16.000	20.200	17.750	-	Florencia (Caquetá)	18.000	18.000	18.000	=		
Tendencias:						Pasto (Nariño)	11.000	12.000	11.500	=	

(=) Variación igual a 0 %
(---) Variación mayor al -20 %
(--) Variación entre -10 % y -20 %
(-) Variación entre 0 % y -10 %

(=) Variación igual a 0 %
(+) Variación entre 0 % y 10 %
(++) Variación entre 10 % y 20 %
(+++) Variación mayor al 20 %
(n.d.) No determinado


**Cuadro 8. Mercados mayoristas. Precios de venta de productos procesados
2016 (17 al 23 de septiembre)**

Productos y mercados	Pesos por kilogramo				Tenden- cia	Productos y mercados	Pesos por kilogramo				Tenden- cia
	Mínimo	Máximo	Medio				Mínimo	Máximo	Medio		
Aceite girasol						Avena en hojuelas (continuación)					
Barranquilla, Barranquillita	9.158	9.167	9.165	-	Villavicencio, CAV	6.146	6.458	6.328	-		
Barranquilla, Granabastos	9.333	9.583	9.458	=	Avena molida						
Cartagena, Bazurto	5.833	6.000	5.917	+	Bogotá, D. C., Corabastos	7.000	7.167	7.042	-		
Medellín, Central					Bogotá, D. C., Paloquemao	7.500	7.667	7.611	-		
Mayorista de Antioquia	8.833	9.000	8.933	=	Bogotá, D. C., Plaza España	6.667	7.075	6.939	-		
Montería (Córdoba)	5.833	6.017	5.908	=	Cali, La Floresta	6.500	6.979	6.733	=		
Pereira, Mercasa	8.990	9.740	9.365	=	Cali, Santa Helena	6.563	6.875	6.764	-		
Santa Marta (Magdalena)	7.556	7.963	7.827	+	Cali, Siloé	6.771	6.979	6.875	+		
Sincelejo (Sucre)	5.833	5.983	5.913	-	Ibagué, Plaza La 21	6.500	7.400	6.892	=		
Valledupar, Mercado Nuevo	7.917	8.167	8.000	-	Neiva, Surabastos	7.250	7.500	7.354	+		
Aceite soya					Palmira (Valle del Cauca)	6.750	7.083	6.944	+		
Cartago (Valle del Cauca)	5.242	5.917	5.531	=	Pereira, Mercasa	6.675	6.675	6.675	=		
Aceite vegetal mezcla					Popayán (Cauca)	5.700	5.775	5.742	-		
Armenia, Mercar	3.583	4.333	4.063	=	Tuluá (Valle del Cauca)	6.667	6.750	6.698	-		
Barranquilla, Barranquillita	4.829	4.875	4.850	=	Villavicencio, CAV	6.250	6.875	6.667	-		
Barranquilla, Granabastos	4.850	5.042	4.923	+	Azúcar morena						
Bogotá, D. C., Corabastos	5.167	5.750	5.469	-	Bogotá, D. C., Corabastos	2.960	3.040	3.020	+		
Bogotá, D. C., Paloquemao	5.167	5.667	5.417	-	Bogotá, D. C., Plaza España	3.040	3.120	3.093	-		
Bogotá, D. C., Plaza España	5.167	5.750	5.458	+	Cali, La Floresta	2.880	3.000	2.947	+		
Bucaramanga, Centroabastos	4.491	5.333	4.909	-	Cali, Siloé	2.880	3.040	2.960	+		
Bucaramanga, Mercados del centro	4.750	5.667	5.183	=	Cartago (Valle del Cauca)	3.060	3.252	3.131	-		
Buenaventura (Valle del Cauca)	4.960	5.442	5.201	-	Ibagué, Plaza La 21	2.880	3.040	2.960	=		
Cali, La Floresta	5.625	6.250	5.882	+	Medellín, Central						
Cali, Santa Helena	4.983	5.083	5.036	+	Mayorista de Antioquia	2.960	2.980	2.965	=		
Cali, Siloé	5.667	6.333	5.958	=	Medellín, Plaza						
Cartagena, Bazurto	4.667	4.833	4.750	=	Minorista José María Villa	2.880	2.960	2.920	-		
Cartago (Valle del Cauca)	5.000	5.444	5.246	=	Pamplona (Norte de Santander)	2.960	3.120	3.067	-		
Cúcuta, Cenabastos	4.074	5.093	4.529	++	Pasto (Nariño)	2.920	3.040	2.973	-		
Florencia (Caquetá)	4.833	5.000	4.917	=	Tuluá (Valle del Cauca)	3.020	3.088	3.053	-		
Ibagué, Plaza La 21	4.500	4.833	4.658	=	Azúcar refinada						
Manizales (Caldas)	4.608	5.133	4.852	=	Barranquilla, Barranquillita	2.840	2.880	2.867	=		
Medellín, Central					Barranquilla, Granabastos	3.052	3.160	3.103	+		
Mayorista de Antioquia	4.500	4.683	4.606	=	Bucaramanga, Centroabastos	3.000	3.083	3.028	-		
Medellín, Plaza					Bucaramanga, Mercados del centro	3.083	3.125	3.097	=		
Minorista José María Villa	4.500	4.583	4.542	+	Cúcuta, Cenabastos	3.400	3.400	3.400	=		
Montería (Córdoba)	5.417	5.950	5.663	=	Ibagué, Plaza La 21	2.840	2.928	2.883	=		
Neiva, Surabastos	4.417	5.250	4.854	+	Medellín, Central						
Palmira (Valle del Cauca)	5.000	6.000	5.483	-	Mayorista de Antioquia	2.920	2.940	2.930	=		
Pamplona (Norte de Santander)	4.444	4.630	4.583	-	Montería (Córdoba)	2.280	2.360	2.315	-		
Pasto (Nariño)	4.333	4.583	4.458	+	Neiva, Surabastos	2.320	2.460	2.380	-		
Popayán (Cauca)	3.850	4.125	3.989	=	Pamplona (Norte de Santander)	2.600	2.700	2.647	+		
Santa Marta (Magdalena)	5.200	5.500	5.300	+	Pasto (Nariño)	2.600	2.620	2.607	-		
Sincelejo (Sucre)	3.750	3.825	3.775	-	Sincelejo (Sucre)	3.400	3.632	3.517	n.d.		
Tuluá (Valle del Cauca)	4.250	4.883	4.535	+	Valledupar, Mercado Nuevo	2.960	3.040	3.013	-		
Valledupar, Mercado Nuevo	4.667	4.750	4.694	-	Villavicencio, CAV	3.040	3.360	3.190	-		
Villavicencio, CAV	5.417	6.500	5.947	-	Azúcar sulfitada						
Arveja enlatada					Armenia, Mercar	2.460	2.590	2.537	=		
Barranquilla, Barranquillita	5.739	5.793	5.772	--	Barranquilla, Barranquillita	2.196	2.210	2.203	-		
Barranquilla, Granabastos	5.974	6.284	6.129	+	Barranquilla, Granabastos	2.260	2.300	2.278	-		
Medellín, Central					Bogotá, D. C., Corabastos	2.360	2.400	2.380	-		
Mayorista de Antioquia	4.526	6.034	5.521	=	Bogotá, D. C., Paloquemao	2.880	2.880	2.880	-		
Medellín, Plaza					Bogotá, D. C., Plaza España	2.480	2.520	2.507	-		
Minorista José María Villa	7.986	8.194	8.113	+	Bucaramanga, Centroabastos	2.500	2.600	2.553	=		
Santa Marta (Magdalena)	5.820	5.941	5.874	+	Bucaramanga, Mercados del centro	2.500	2.500	2.500	=		
Valledupar, Mercado Nuevo	6.806	7.292	7.130	+	Buenaventura (Valle del Cauca)	2.360	2.500	2.413	+		
Avena en hojuelas					Cali, La Floresta	2.400	2.480	2.440	+		
Armenia, Mercar	5.400	5.833	5.675	=	Cali, Santa Helena	2.480	2.600	2.533	=		
Barranquilla, Barranquillita	6.302	6.354	6.326	=	Cali, Siloé	2.200	2.300	2.250	--		
Barranquilla, Granabastos	6.250	6.750	6.531	=	Cartagena, Bazurto	2.280	2.300	2.295	-		
Bogotá, D. C., Corabastos	7.000	7.167	7.042	-	Cartago (Valle del Cauca)	2.480	2.600	2.533	-		
Bogotá, D. C., Paloquemao	7.500	7.667	7.611	-	Ibagué, Plaza La 21	2.440	2.600	2.515	-		
Bogotá, D. C., Plaza España	6.667	7.075	6.914	-	Manizales (Caldas)	2.560	2.700	2.630	-		
Bucaramanga, Centroabastos	6.500	6.833	6.667	=	Medellín, Central						
Bucaramanga, Mercados del centro	6.650	6.800	6.706	+	Mayorista de Antioquia	2.280	2.360	2.310	-		
Cali, La Floresta	6.500	6.979	6.733	=	Palmira (Valle del Cauca)	2.400	2.500	2.453	=		
Cali, Santa Helena	6.563	6.875	6.764	-	Pereira, Mercasa	2.600	2.600	2.600	=		
Cali, Siloé	6.771	6.979	6.875	+	Popayán (Cauca)	2.480	2.520	2.500	=		
Cartagena, Bazurto	6.042	6.250	6.146	=	Santa Marta (Magdalena)	2.240	2.440	2.347	-		
Cartago (Valle del Cauca)	6.458	6.750	6.569	+	Sincelejo (Sucre)	2.220	2.240	2.233	-		
Cúcuta, Cenabastos	6.500	6.667	6.583	+	Tuluá (Valle del Cauca)	2.316	2.400	2.369	-		
Cúcuta, La Nueva Sexta	6.250	6.667	6.417	-	Valledupar, Mercado Nuevo	2.260	2.340	2.300	-		
Ibagué, Plaza La 21	6.600	7.400	7.000	-	Villavicencio, CAV	2.600	2.900	2.790	-		
Neiva, Surabastos	7.250	7.500	7.354	+	Bocadillo veleño						
Palmira (Valle del Cauca)	7.000	7.708	7.333	+	Bogotá, D. C., Corabastos	236	236	236	=		
Pamplona (Norte de Santander)	6.333	6.417	6.354	+	Bogotá, D. C., Paloquemao	236	236	236	=		
Pereira, Mercasa	6.250	6.250	6.250	=	Café instantáneo						
Popayán (Cauca)	5.700	5.775	5.742	-	Barranquilla, Barranquillita	67.647	68.186	67.990	=		
Santa Marta (Magdalena)	6.500	6.875	6.653	+	Barranquilla, Granabastos	69.608	70.686	70.123	=		
Sincelejo (Sucre)	6.135	6.302	6.208	=							
Tuluá (Valle del Cauca)	6.250	6.354	6.288	=							
Valledupar, Mercado Nuevo	4.667	4.833	4.778	=							

Cuadro 8. Mercados mayoristas. Precios de venta de productos procesados (continuación)
2016 (17 al 23 de septiembre)

Productos y mercados	Pesos por kilogramo				Tendencia	Productos y mercados	Pesos por kilogramo				Tendencia
	Mínimo	Máximo	Medio	Precios			Mínimo	Máximo	Medio	Precios	
Café instantáneo (continuación)						Chocolate dulce (continuación)					
Bogotá, D. C., Corabastos	68.627	70.588	69.608		+	Neiva, Surabastos	9.200	10.200	9.750		-
Bogotá, D. C., Plaza España	69.608	70.588	69.953		-	Pamplona (Norte de Santander)	10.000	10.600	10.267		=
Buenaventura (Valle del Cauca)	75.163	78.235	76.580		-	Santa Marta (Magdalena)	9.600	10.600	10.000		=
Cali, La Floresta	78.431	80.065	79.194		=	Sincelejo (Sucre)	11.300	13.500	12.475		=
Cali, Santa Helena	79.739	82.680	81.373		-	Valledupar, Mercado Nuevo	10.000	10.000	10.000		=
Cali, Siloé	79.739	81.046	80.392		+	Villavicencio, CAV	10.580	11.000	10.825		+
Cartagena, Bazurto	66.667	67.157	66.912		+	Chocolate instantáneo					
Cartago (Valle del Cauca)	72.000	75.000	73.667		=	Cartago (Valle del Cauca)	22.800	23.200	23.000		+
Cúcuta, Cenabastos	67.647	70.588	68.954		=	Medellín, Central					=
Florencia (Caquetá)	68.627	68.627	68.627		=	Mayorista de Antioquia	17.826	18.159	17.948		=
Medellín, Central					=	Color (bolsita)					
Mayorista de Antioquia	74.837	75.490	75.163		=	Ibagué, Plaza La 21	22.000	25.000	24.000		+
Medellín, Plaza					=	Medellín, Central					=
Minorista José María Villa	75.163	76.471	75.926		=	Mayorista de Antioquia	14.881	15.476	15.278		=
Neiva, Surabastos	66.667	67.647	66.912		+	Medellín, Plaza					=
Palmira (Valle del Cauca)	81.699	84.314	83.181		-	Minorista José María Villa	16.071	17.262	16.667		=
Pamplona (Norte de Santander)	64.706	67.157	66.299		+	Neiva, Surabastos	11.500	12.000	11.775		+++
Pasto (Nariño)	86.928	88.235	87.582		=	Fécula de maíz					
Popayán (Cauca)	80.392	81.046	80.719		-	Armenia, Mercar	16.111	16.667	16.481		=
Santa Marta (Magdalena)	68.137	73.529	70.752		-	Barranquilla, Barranquillita	16.618	16.667	16.637		=
Sincelejo (Sucre)	66.667	71.569	69.167		+	Barranquilla, Granabastos	16.639	16.944	16.781		+
Tuluá (Valle del Cauca)	73.529	78.758	76.166		+	Bogotá, D. C., Corabastos	15.461	15.526	15.477		-
Valledupar, Mercado Nuevo	67.647	70.588	68.627		-	Bucaramanga, Centroabastos	17.355	18.816	18.022		=
Café molido						Bucaramanga, Mercados del centro	17.763	18.178	17.970		=
Armenia, Mercar	14.300	14.600	14.433		-	Cartagena, Bazurto	16.250	16.389	16.319		+
Barranquilla, Barranquillita	16.080	16.200	16.160		=	Cúcuta, Cenabastos	17.083	17.778	17.407		+
Barranquilla, Granabastos	15.517	15.767	15.633		-	Cúcuta, La Nueva Sexta	15.833	17.361	16.528		+
Bogotá, D. C., Corabastos	14.600	15.000	14.850		-	Ibagué, Plaza La 21	15.741	16.667	16.111		+
Bogotá, D. C., Paloquemao	15.400	15.600	15.533		+	Montería (Córdoba)	11.111	11.667	11.333		=
Bogotá, D. C., Plaza España	15.400	15.600	15.533		+	Neiva, Surabastos	18.026	18.421	18.322		+
Bucaramanga, Centroabastos	14.708	15.168	14.951		=	Pasto (Nariño)	13.421	13.553	13.487		=
Bucaramanga, Mercados del centro	14.720	15.168	14.928		-	Popayán (Cauca)	14.145	14.263	14.206		+
Cali, La Floresta	13.920	14.400	14.133		=	Santa Marta (Magdalena)	16.667	17.222	16.852		+
Cali, Santa Helena	13.760	14.240	14.013		-	Villavicencio, CAV	16.217	17.368	16.853		+
Cali, Siloé	14.000	14.080	14.040		-	Frijol enlatado					
Cartagena, Bazurto	14.667	14.750	14.708		+	Medellín, Central					=
Cartago (Valle del Cauca)	14.752	16.000	15.184		-	Mayorista de Antioquia	6.379	9.211	8.323		=
Cúcuta, Cenabastos	16.000	16.500	16.194		-	Medellín, Plaza					=
Florencia (Caquetá)	12.833	12.833	12.833		=	Minorista José María Villa	8.261	8.621	8.417		=
Ibagué, Plaza La 21	15.000	17.000	16.325		=	Galletas dulces redondas con crema					
Manizales (Caldas)	14.000	15.000	14.750		-	Barranquilla, Barranquillita	11.345	11.365	11.358		=
Medellín, Central					-	Barranquilla, Granabastos	10.141	11.968	11.225		=
Mayorista de Antioquia	13.600	14.200	13.950		-	Bogotá, D. C., Plaza España	10.843	11.044	10.910		+
Montería (Córdoba)	15.200	15.440	15.300		=	Bucaramanga, Centroabastos	11.345	11.928	11.657		+
Neiva, Surabastos	15.600	16.000	15.800		-	Bucaramanga, Mercados del centro	11.637	11.928	11.770		+
Palmira (Valle del Cauca)	14.800	15.000	14.933		=	Cartagena, Bazurto	11.044	11.245	11.145		=
Popayán (Cauca)	14.800	14.960	14.880		=	Cúcuta, Cenabastos	11.787	12.407	12.131		+
Santa Marta (Magdalena)	15.000	18.000	16.289		+	Cúcuta, La Nueva Sexta	10.132	11.890	11.011		+
Sincelejo (Sucre)	17.083	17.600	17.319		+	Ibagué, Plaza La 21	9.167	9.667	9.444		-
Tuluá (Valle del Cauca)	14.160	14.456	14.294		+	Pamplona (Norte de Santander)	11.063	11.373	11.270		=
Valledupar, Mercado Nuevo	15.833	16.000	15.944		+	Santa Marta (Magdalena)	9.667	9.833	9.722		=
Villavicencio, CAV	10.833	12.933	12.296		-	Sincelejo (Sucre)	9.306	9.576	9.419		+
Chocolate amargo						Galletas saladas					
Armenia, Mercar	19.600	21.080	20.365		=	Armenia, Mercar	10.181	10.514	10.324		+
Buenaventura (Valle del Cauca)	21.000	21.700	21.350		+	Barranquilla, Barranquillita	9.722	9.972	9.865		=
Cali, La Floresta	20.400	20.800	20.600		+	Barranquilla, Granabastos	9.306	9.722	9.531		-
Cali, Santa Helena	19.888	20.560	20.147		+	Bogotá, D. C., Corabastos	9.788	10.053	9.921		+
Cali, Siloé	20.800	21.000	20.900		+	Bogotá, D. C., Paloquemao	8.995	8.995	8.995		-
Cartago (Valle del Cauca)	20.000	20.200	20.100		+	Bogotá, D. C., Plaza España	9.921	10.053	10.009		-
Ibagué, Plaza La 21	21.200	22.000	21.667		=	Bucaramanga, Centroabastos	9.616	10.053	9.837		=
Manizales (Caldas)	20.000	22.000	20.700		=	Bucaramanga, Mercados del centro	9.259	10.317	9.700		+
Medellín, Central					=	Buenaventura (Valle del Cauca)	9.206	10.265	9.644		+
Mayorista de Antioquia	20.600	20.800	20.667		+	Cali, La Floresta	8.571	9.259	8.942		=
Medellín, Plaza					+	Cali, Santa Helena	8.571	8.942	8.713		+
Minorista José María Villa	21.400	22.000	21.667		+	Cali, Siloé	8.995	9.259	9.127		=
Palmira (Valle del Cauca)	21.600	22.000	21.867		=	Cartagena, Bazurto	9.444	9.444	9.444		=
Pasto (Nariño)	18.160	18.400	18.267		=	Cartago (Valle del Cauca)	9.048	9.590	9.237		=
Popayán (Cauca)	18.800	18.800	18.800		+	Cúcuta, Cenabastos	10.000	10.556	10.278		-
Tuluá (Valle del Cauca)	19.600	20.000	19.900		-	Cúcuta, La Nueva Sexta	10.000	10.833	10.417		-
Chocolate dulce						Florencia (Caquetá)	9.722	9.861	9.769		+
Barranquilla, Barranquillita	11.380	11.410	11.393		=	Ibagué, Plaza La 21	8.590	8.923	8.737		+
Barranquilla, Granabastos	12.075	12.800	12.456		+	Manizales (Caldas)	9.847	10.139	9.995		+
Bogotá, D. C., Corabastos	9.680	10.000	9.870		+	Medellín, Central					=
Bogotá, D. C., Plaza España	9.520	9.600	9.547		-	Mayorista de Antioquia	7.917	9.458	8.615		+
Bucaramanga, Centroabastos	9.248	9.600	9.383		=	Medellín, Plaza					=
Bucaramanga, Mercados del centro	9.560	9.600	9.587		=	Minorista José María Villa	8.929	9.392	9.193		=
Cartagena, Bazurto	11.700	11.800	11.750		=	Montería (Córdoba)	10.053	10.317	10.185		=
Cúcuta, Cenabastos	10.200	11.000	10.667		-	Neiva, Surabastos	10.000	10.278	10.139		+
Cúcuta, La Nueva Sexta	9.600	11.000	10.300		+						
Florencia (Caquetá)	8.680	8.680	8.680		=						
Ibagué, Plaza La 21	9.800	10.600	10.100		+						
Montería (Córdoba)	10.000	10.000	10.000		=						


Cuadro 8. Mercados mayoristas. Precios de venta de productos procesados (continuación)
2016 (17 al 23 de septiembre)

Productos y mercados	Pesos por kilogramo				Tenden- cia	Productos y mercados	Pesos por kilogramo				Tenden- cia
	Mínimo	Máximo	Medio				Mínimo	Máximo	Medio		
Galletas saladas (continuación)						Harina precocida de maíz (continuación)					
Palmira (Valle del Cauca)	9.048	9.524	9.277	=	Buenaventura (Valle del Cauca)	2.472	2.672	2.579	+		
Pamplona (Norte de Santander)	10.000	10.000	10.000	+	Cali, La Floresta	2.083	2.292	2.214	+		
Pasto (Nariño)	9.656	9.921	9.788	=	Cali, Siloé	2.250	2.333	2.292	-		
Pereira, Mercasa	8.833	8.833	8.833	=	Cartagena, Bazurto	2.667	2.667	2.667	=		
Popayán (Cauca)	8.968	9.048	9.004	=	Cartago (Valle del Cauca)	2.400	2.592	2.496	=		
Santa Marta (Magdalena)	10.444	10.667	10.556	+	Cúcuta, Cenabastos	2.600	2.650	2.617	-		
Sincelejo (Sucre)	9.514	10.278	9.954	-	Cúcuta, La Nueva Sexta	2.650	2.750	2.700	-		
Tuluá (Valle del Cauca)	9.352	10.119	9.797	+	Ibagué, Plaza La 21	2.167	2.500	2.277	=		
Valledupar, Mercado Nuevo	9.444	10.000	9.815	+	Manizales (Caldas)	2.500	2.583	2.521	=		
Villavicencio, CAV	9.524	9.987	9.739	+	Montería (Córdoba)	1.542	1.833	1.677	=		
Gelatina						Neiva, Surabastos	2.667	2.750	2.729	+	
Barranquilla, Barranquillita	22.396	22.552	22.487	=	Palmira (Valle del Cauca)	2.667	2.917	2.794	=		
Barranquilla, Granabastos	23.177	24.948	23.880	=	Pamplona (Norte de Santander)	2.550	2.600	2.575	-		
Bogotá, D. C., Corabastos	22.396	23.438	23.047	+	Pasto (Nariño)	1.917	2.083	2.000	+		
Bogotá, D. C., Plaza España	21.698	21.875	21.816	+	Pereira, Mercasa	2.604	2.700	2.652	+		
Bucaramanga, Centroabastos	23.021	25.000	23.819	+	Popayán (Cauca)	1.800	1.832	1.819	+		
Bucaramanga, Mercados del centro	21.615	22.500	21.997	+	Santa Marta (Magdalena)	2.167	2.583	2.444	-		
Buenaventura (Valle del Cauca)	23.500	24.115	23.807	=	Sincelejo (Sucre)	2.717	2.792	2.753	-		
Cali, La Floresta	9.804	11.275	10.539	=	Tuluá (Valle del Cauca)	2.424	2.560	2.472	+		
Cali, Santa Helena	11.029	11.029	11.029	=	Valledupar, Mercado Nuevo	2.833	3.000	2.889	+		
Cartagena, Bazurto	21.875	21.875	21.875	=	Villavicencio, CAV	2.600	2.720	2.668	+		
Cartago (Valle del Cauca)	21.250	22.656	21.953	=	Jugo de frutas						
Cúcuta, Cenabastos	22.917	23.438	23.090	-	Barranquilla, Barranquillita	5.690	5.736	5.707	=		
Cúcuta, La Nueva Sexta	20.833	23.438	22.049	+	Barranquilla, Granabastos	5.349	5.612	5.477	+		
Ibagué, Plaza La 21	20.729	27.500	23.151	=	Bucaramanga, Centroabastos	5.039	5.349	5.207	=		
Manizales (Caldas)	21.354	22.500	22.083	-	Bucaramanga, Mercados del centro	5.213	5.581	5.342	=		
Medellín, Central					Cartagena, Bazurto	4.961	5.271	5.116	+		
Mayorista de Antioquia	20.026	21.484	20.768	=	Santa Marta (Magdalena)	5.581	5.736	5.685	+		
Neiva, Surabastos	23.958	25.000	24.349	-	Sincelejo (Sucre)	5.116	5.256	5.202	+		
Palmira (Valle del Cauca)	22.500	25.000	23.646	=	Valledupar, Mercado Nuevo	5.116	5.271	5.168	=		
Pamplona (Norte de Santander)	21.875	22.396	22.135	-	Jugo instantáneo (sobre)						
Pasto (Nariño)	10.294	10.784	10.539	=	Armenia, Mercar	27.222	29.167	28.287	=		
Pereira, Mercasa	12.714	12.714	12.714	=	Barranquilla, Barranquillita	28.667	29.167	28.954	=		
Popayán (Cauca)	23.958	24.219	24.115	=	Barranquilla, Granabastos	27.222	29.167	28.194	=		
Santa Marta (Magdalena)	23.125	25.000	23.958	=	Bogotá, D. C., Corabastos	35.000	35.000	35.000	-		
Tuluá (Valle del Cauca)	21.510	23.073	22.448	=	Bogotá, D. C., Paloquemao	36.667	36.667	36.667	-		
Valledupar, Mercado Nuevo	20.833	23.125	21.597	=	Bogotá, D. C., Plaza España	36.667	36.667	36.667	+		
Harina de trigo						Buenaventura (Valle del Cauca)	35.000	35.037	35.012	-	
Armenia, Mercar	1.560	1.640	1.591	=	Cali, La Floresta	33.333	35.000	33.889	=		
Barranquilla, Barranquillita	1.380	1.384	1.383	=	Cali, Santa Helena	33.333	35.000	33.889	=		
Barranquilla, Granabastos	1.320	1.380	1.350	=	Cali, Siloé	35.000	36.667	35.833	=		
Bogotá, D. C., Corabastos	1.600	1.680	1.650	-	Cartagena, Bazurto	27.778	29.167	28.125	=		
Bogotá, D. C., Paloquemao	1.600	1.640	1.627	-	Cartago (Valle del Cauca)	34.667	36.667	35.444	=		
Bogotá, D. C., Plaza España	1.640	1.680	1.653	-	Ibagué, Plaza La 21	28.278	29.861	28.910	=		
Bucaramanga, Centroabastos	2.400	2.472	2.424	=	Medellín, Central						
Bucaramanga, Mercados del centro	2.400	2.440	2.413	+	Mayorista de Antioquia	34.000	35.167	34.542	=		
Buenaventura (Valle del Cauca)	1.384	1.440	1.403	-	Medellín, Plaza						
Cali, La Floresta	2.640	2.880	2.773	=	Minorista José María Villa	34.333	36.667	35.333	=		
Cali, Santa Helena	2.400	2.568	2.507	+	Palmira (Valle del Cauca)	36.667	40.000	38.889	=		
Cali, Siloé	2.800	2.880	2.840	-	Pasto (Nariño)	33.333	34.000	33.667	=		
Cartagena, Bazurto	1.500	1.500	1.500	=	Popayán (Cauca)	33.333	34.333	33.667	=		
Cartago (Valle del Cauca)	1.560	1.600	1.580	=	Sincelejo (Sucre)	27.778	28.333	28.148	=		
Cúcuta, Cenabastos	2.200	2.400	2.300	+	Tuluá (Valle del Cauca)	34.000	36.667	34.750	=		
Cúcuta, La Nueva Sexta	2.100	2.200	2.150	-	Valledupar, Mercado Nuevo	33.333	33.333	33.333	-		
Florencia (Cauquetá)	1.600	1.600	1.600	=	Villavicencio, CAV	35.000	37.667	35.833	=		
Ibagué, Plaza La 21	1.800	1.864	1.843	+	Lomitos de atún en lata						
Manizales (Caldas)	1.480	1.600	1.530	=	Armenia, Mercar	17.996	18.928	18.313	=		
Medellín, Central					Barranquilla, Barranquillita	19.248	19.361	19.310	=		
Mayorista de Antioquia	2.560	2.640	2.600	=	Barranquilla, Granabastos	19.837	20.041	19.945	=		
Medellín, Plaza					Bogotá, D. C., Corabastos	17.157	17.647	17.402	-		
Minorista José María Villa	2.560	2.800	2.667	+	Bogotá, D. C., Plaza España	17.463	17.647	17.586	+		
Montería (Córdoba)	1.240	1.300	1.285	+	Bucaramanga, Centroabastos	20.278	20.602	20.478	+		
Neiva, Surabastos	1.520	1.520	1.520	+	Bucaramanga, Mercados del centro	21.667	21.667	21.667	+		
Palmira (Valle del Cauca)	2.600	2.880	2.760	+	Buenaventura (Valle del Cauca)	21.714	25.714	24.381	+		
Pamplona (Norte de Santander)	2.000	2.200	2.100	++	Cali, La Floresta	15.294	15.931	15.703	=		
Pasto (Nariño)	1.600	1.760	1.680	=	Cali, Santa Helena	17.279	18.125	17.725	+		
Pereira, Mercasa	2.480	2.640	2.560	=	Cali, Siloé	15.319	15.686	15.502	-		
Popayán (Cauca)	1.416	1.424	1.419	=	Cartago (Valle del Cauca)	17.770	17.892	17.831	-		
Santa Marta (Magdalena)	1.520	1.800	1.640	=	Cúcuta, Cenabastos	17.034	17.279	17.157	-		
Sincelejo (Sucre)	1.340	1.340	1.340	=	Cúcuta, La Nueva Sexta	16.544	17.157	16.871	-		
Tuluá (Valle del Cauca)	1.400	1.488	1.443	+	Manizales (Caldas)	21.619	22.929	22.095	+		
Valledupar, Mercado Nuevo	1.792	1.833	1.819	+	Medellín, Central						
Villavicencio, CAV	2.712	2.880	2.818	-	Mayorista de Antioquia	15.564	16.299	15.993	=		
Harina precocida de maíz						Medellín, Plaza					
Armenia, Mercar	2.367	2.679	2.545	=	Minorista José María Villa	15.319	16.176	15.686	-		
Barranquilla, Barranquillita	2.233	2.267	2.248	+++	Montería (Córdoba)	23.529	23.897	23.744	=		
Barranquilla, Granabastos	1.898	2.108	2.014	+	Neiva, Surabastos	17.647	18.824	18.462	-		
Bogotá, D. C., Corabastos	2.750	2.833	2.771	+	Palmira (Valle del Cauca)	18.015	18.873	18.374	=		
Bogotá, D. C., Paloquemao	2.750	2.750	2.750	=	Pamplona (Norte de Santander)	16.789	17.525	17.188	-		
Bogotá, D. C., Plaza España	2.750	2.750	2.750	+	Pasto (Nariño)	18.452	18.690	18.571	-		
Bucaramanga, Centroabastos	2.480	2.560	2.533	=							
Bucaramanga, Mercados del centro	2.160	2.520	2.328	=							

Cuadro 8. Mercados mayoristas. Precios de venta de productos procesados (continuación)
2016 (17 al 23 de septiembre)

Productos y mercados	Pesos por kilogramo				Tendencia	Productos y mercados	Pesos por kilogramo				Tendencia
	Mínimo	Máximo	Medio				Mínimo	Máximo	Medio		
Lomitos de atún en lata (continuación)						Panela cuadrada blanca (continuación)					
Pereira, Mercasa	18.137	26.943	22.565		-	Güepsa (Santander)	2.900	2.900	2.900		+
Popayán (Cauca)	20.000	20.238	20.119		-	Ibagué, Plaza La 21	2.722	2.778	2.757		=
Santa Marta (Magdalena)	21.814	22.304	22.059		+	Medellín, Central					
Sincelejo (Sucre)	17.770	17.770	17.770		+	Mayorista de Antioquia	2.933	3.292	3.121		+
Tuluá (Valle del Cauca)	17.451	18.676	18.047		=	Moniquirá (Boyacá)	2.706	2.706	2.706		+
Villavicencio, CAV	18.137	18.995	18.658		+	San Gil (Santander)	2.700	2.800	2.750		=
Maíz enlatado						Santana (Boyacá)	2.897	2.900	2.899		+
Medellín, Central						Tunja, Complejo de Servicios del Sur	2.938	3.000	2.969		=
Mayorista de Antioquia	9.549	9.722	9.648		=	Valledupar, Mercado Nuevo	3.111	3.333	3.259		=
Medellín, Plaza						Vélez (Santander)	2.900	2.900	2.900		+
Minorista José María Villa	6.510	6.944	6.723		-	Panela cuadrada morena					
Manteca						Bogotá, D. C., Corabastos	3.300	3.400	3.325		+
Armenia, Mercar	4.300	4.480	4.360		=	Bogotá, D. C., Paloquemao	3.000	3.100	3.033		-
Bogotá, D. C., Corabastos	4.900	5.200	5.025		+	Bogotá, D. C., Plaza España	2.800	2.900	2.867		-
Bogotá, D. C., Plaza España	4.900	5.080	4.993		+	Bucaramanga, Centroabastos	3.200	3.267	3.244		-
Buenaventura (Valle del Cauca)	4.100	4.100	4.100		+	Bucaramanga, Mercados del centro	3.467	3.567	3.522		+
Cartago (Valle del Cauca)	4.340	4.600	4.463		=	Caparrapi (Cundinamarca)	2.400	2.500	2.433		=
Cúcuta, Cenabastos	5.833	6.417	6.125		=	Charalá (Santander)	2.625	2.750	2.688		-
Cúcuta, La Nueva Sexta	5.833	6.250	6.083		=	Cúcuta, Cenabastos	2.976	3.075	3.042		-
Neiva, Surabastos	4.500	4.700	4.600		+	Cúcuta, La Nueva Sexta	2.976	3.175	3.042		-
Palmira (Valle del Cauca)	5.600	6.000	5.733		+	Florencia (Caquetá)	2.688	2.720	2.699		+
Pamplona (Norte de Santander)	5.833	6.500	6.208		+	Güepsa (Santander)	2.900	2.900	2.900		+
Pereira, Mercasa	4.900	4.900	4.900		=	Moniquirá (Boyacá)	2.706	2.706	2.706		+
Popayán (Cauca)	3.860	3.890	3.875		=	Montería (Córdoba)	1.971	2.143	2.064		=
Tuluá (Valle del Cauca)	4.900	5.100	5.000		+	Neiva, Surabastos	2.750	2.900	2.813		-
Villavicencio, CAV	4.200	4.500	4.323		+	Nocaima (Cundinamarca)	2.400	2.700	2.478		-
Margarina						Pamplona (Norte de Santander)	2.926	2.992	2.959		-
Armenia, Mercar	11.745	12.540	12.262		=	Pasto (Nariño)	1.880	2.000	1.933		+
Barranquilla, Barranquillita	9.583	9.750	9.677		=	Popayán (Cauca)	1.917	1.917	1.917		+
Barranquilla, Granabastos	9.333	10.083	9.633		+	San Gil (Santander)	2.600	2.700	2.650		=
Bogotá, D. C., Corabastos	10.000	10.200	10.075		+	Santa Marta (Magdalena)	2.533	2.910	2.712		-
Bogotá, D. C., Plaza España	10.000	10.200	10.067		-	Santana (Boyacá)	2.697	2.700	2.699		+
Bucaramanga, Centroabastos	10.500	11.000	10.800		=	Tuluá (Valle del Cauca)	2.863	2.938	2.908		+
Bucaramanga, Mercados del centro	10.500	11.600	11.200		=	Vélez (Santander)	2.900	2.900	2.900		+
Buenaventura (Valle del Cauca)	12.850	12.880	12.865		-	Villavicencio, CAV	3.600	3.600	3.600		+
Cali, Siloé	14.300	14.400	14.350		=	Villeta (Cundinamarca)	2.400	2.800	2.542		+
Manizales (Caldas)	10.600	12.000	11.000		-	Panela en pastilla					
Medellín, Central						Caparrapi (Cundinamarca)	2.625	2.688	2.667		+
Mayorista de Antioquia	12.000	12.500	12.238		-	Villeta (Cundinamarca)	2.813	2.875	2.844		+
Medellín, Plaza						Panela redonda blanca					
Minorista José María Villa	13.200	14.800	14.000		-	Medellín, Central					
Neiva, Surabastos	7.500	7.600	7.525		+	Mayorista de Antioquia	2.800	2.800	2.800		+
Palmira (Valle del Cauca)	14.400	14.800	14.667		=	Panela redonda morena					
Pamplona (Norte de Santander)	7.000	7.400	7.150		-	Armenia, Mercar	2.746	2.804	2.767		-
Popayán (Cauca)	15.600	15.690	15.643		+	Buenaventura (Valle del Cauca)	1.938	1.979	1.958		+
Santa Marta (Magdalena)	10.833	11.500	11.056		=	Cali, La Floresta	3.200	3.333	3.278		+
Sincelejo (Sucre)	7.273	7.955	7.500		+	Cali, Santa Helena	3.150	3.250	3.210		+
Tuluá (Valle del Cauca)	12.700	13.300	13.125		+	Cali, Siloé	3.400	3.500	3.450		+
Mayonesa doy pack						Caparrapi (Cundinamarca)	2.400	2.450	2.425		+
Armenia, Mercar	18.229	19.450	18.699		=	Cartago (Valle del Cauca)	2.646	2.667	2.653		=
Barranquilla, Barranquillita	20.646	20.833	20.760		=	Manizales (Caldas)	2.708	2.917	2.813		+
Bogotá, D. C., Corabastos	19.583	20.000	19.896		-	Medellín, Central					
Bogotá, D. C., Plaza España	18.958	19.167	19.097		+	Mayorista de Antioquia	2.750	2.792	2.760		+
Buenaventura (Valle del Cauca)	16.000	19.000	17.099		-	Medellín, Plaza					
Cali, La Floresta	16.667	18.750	17.778		+	Minorista José María Villa	2.792	2.833	2.819		+
Cali, Santa Helena	17.500	17.833	17.611		=	Montería (Córdoba)	2.400	2.500	2.475		=
Cali, Siloé	17.083	18.750	17.917		=	Palmira (Valle del Cauca)	2.292	2.333	2.319		=
Cartago (Valle del Cauca)	19.250	20.833	20.306		+	Pereira, Mercasa	2.792	2.845	2.818		-
Ibagué, Plaza La 21	9.750	10.750	10.250		=	Sincelejo (Sucre)	3.100	3.300	3.210		+
Manizales (Caldas)	17.500	20.000	19.167		=	Sonsón (Antioquia)	2.865	2.917	2.899		+++
Medellín, Central						Tuluá (Valle del Cauca)	2.733	2.875	2.798		-
Mayorista de Antioquia	16.833	18.750	17.542		-	Yolombó (Antioquia)	2.292	2.500	2.422		=
Palmira (Valle del Cauca)	17.500	18.750	18.056		-	Pastas alimenticias					
Pasto (Nariño)	15.833	19.167	17.396		=	Armenia, Mercar	5.067	5.375	5.258		=
Popayán (Cauca)	16.021	19.208	17.913		+	Barranquilla, Barranquillita	4.567	4.633	4.596		=
Tuluá (Valle del Cauca)	16.875	20.833	19.351		+	Barranquilla, Granabastos	4.617	4.700	4.654		+
Valledupar, Mercado Nuevo	19.583	22.500	20.694		+	Bogotá, D. C., Corabastos	5.333	5.417	5.375		+
Villavicencio, CAV	20.083	21.000	20.625		-	Bogotá, D. C., Paloquemao	5.500	5.667	5.583		+
Mostaza doy pack						Bogotá, D. C., Plaza España	5.517	5.667	5.617		+
Cartagena, Bazurto	16.667	16.667	16.667		=	Bucaramanga, Centroabastos	4.000	4.080	4.043		=
Panela cuadrada blanca						Bucaramanga, Mercados del centro	4.000	4.152	4.051		=
Barranquilla, Barranquillita	3.130	3.600	3.372		-	Buenaventura (Valle del Cauca)	3.650	3.854	3.751		-
Barranquilla, Granabastos	3.100	3.200	3.130		+	Cali, La Floresta	4.800	5.333	5.100		-
Bucaramanga, Centroabastos	3.000	3.543	3.362		=	Cali, Santa Helena	4.800	5.000	4.911		=
Bucaramanga, Mercados del centro	3.500	3.543	3.521		-	Cali, Siloé	5.167	5.333	5.250		=
Cartagena, Bazurto	2.143	2.143	2.143		+++	Cartagena, Bazurto	3.333	3.500	3.417		+
Charalá (Santander)	2.750	2.875	2.813		-	Cartago (Valle del Cauca)	4.800	5.088	4.965		=
						Cúcuta, Cenabastos	3.417	3.500	3.458		+


**Cuadro 8. Mercados mayoristas. Precios de venta de productos procesados (conclusión)
2016 (17 al 23 de septiembre)**

Productos y mercados	Pesos por kilogramo				Tenden- cia	Productos y mercados	Pesos por kilogramo				Tenden- cia
	Mínimo	Máximo	Medio				Mínimo	Máximo	Medio		
Pastas alimenticias (continuación)						Salsa de tomate doy pack (continuación)					
Cúcuta, La Nueva Sexta	3.167	3.250	3.194	-		Cali, Santa Helena	17.500	17.708	17.569	=	
Florencia (Cauquetá)	2.150	2.158	2.156	=		Cali, Siloé	13.958	14.167	14.063	=	
Ibagué, Plaza La 21	5.167	5.550	5.350	=		Cartagena, Bazurto	15.625	15.833	15.677	=	
Manizales (Caldas)	4.800	5.167	4.950	-		Cartago (Valle del Cauca)	14.583	15.625	15.236	+	
Medellín, Central						Ibagué, Plaza La 21	8.750	9.250	9.063	=	
Mayorista de Antioquia	5.333	5.500	5.392	=		Manizales (Caldas)	14.167	15.000	14.583	=	
Medellín, Plaza						Medellín, Central					
Minorista José María Villa	5.333	6.000	5.611	+		Mayorista de Antioquia	13.958	14.375	14.219	+	
Montería (Córdoba)	2.880	2.960	2.900	=		Medellín, Plaza					
Neiva, Surabastos	5.500	5.667	5.563	+		Minorista José María Villa	15.500	16.563	16.160	-	
Palmira (Valle del Cauca)	5.167	5.667	5.472	-		Montería (Córdoba)	13.000	13.200	13.133	-	
Pamplona (Norte de Santander)	3.333	3.333	3.333	=		Palmira (Valle del Cauca)	16.250	17.292	16.681	-	
Pasto (Nariño)	5.167	5.500	5.333	=		Pasto (Nariño)	13.125	16.250	14.635	=	
Pereira, Mercasa	5.220	5.220	5.220	=		Popayán (Cauca)	12.396	16.146	14.245	=	
Popayán (Cauca)	4.467	4.483	4.472	+		Santa Marta (Magdalena)	12.042	12.500	12.271	++	
Santa Marta (Magdalena)	3.280	3.520	3.387	=		Sincelejo (Sucre)	17.396	18.500	18.063	+	
Sincelejo (Sucre)	3.200	3.272	3.224	=		Tuluá (Valle del Cauca)	16.292	16.854	16.639	+	
Tuluá (Valle del Cauca)	4.750	5.083	4.917	=		Valledupar, Mercado Nuevo	19.583	22.500	20.694	+	
Valledupar, Mercado Nuevo	2.560	2.720	2.613	+		Villavicencio, CAV	16.833	17.417	17.125	-	
Villavicencio, CAV	5.333	5.583	5.463	=							
Sal yodada						Sardinias en lata					
Armenia, Mercar	856	872	864	=		Armenia, Mercar	7.863	8.618	8.203	+	
Barranquilla, Barranquillita	628	776	707	=		Barranquilla, Barranquillita	7.181	7.211	7.199	=	
Barranquilla, Granabastos	792	832	808	=		Barranquilla, Granabastos	7.157	7.343	7.246	=	
Bogotá, D. C., Corabastos	560	600	580	+		Bogotá, D. C., Corabastos	7.843	8.137	8.027	+	
Bogotá, D. C., Paloquemao	660	660	660	+		Bogotá, D. C., Plaza España	8.088	8.235	8.154	-	
Bogotá, D. C., Plaza España	825	850	842	-		Buenaventura (Valle del Cauca)	6.618	7.118	6.853	-	
Bucaramanga, Centroabastos	800	875	830	=		Cali, La Floresta	7.745	8.471	8.085	=	
Bucaramanga, Mercados del centro	820	900	853	=		Cali, Santa Helena	8.480	8.725	8.614	+	
Buenaventura (Valle del Cauca)	648	680	667	+		Cali, Siloé	7.745	7.843	7.794	-	
Cali, La Floresta	800	920	867	=		Cartagena, Bazurto	6.618	6.667	6.642	+	
Cali, Santa Helena	800	800	800	=		Cartago (Valle del Cauca)	7.990	8.279	8.135	=	
Cali, Siloé	840	880	860	=		Cúcuta, Cenabastos	7.500	8.235	7.859	+	
Cartagena, Bazurto	464	480	476	n.d.		Cúcuta, La Nueva Sexta	6.863	7.647	7.288	-	
Cartago (Valle del Cauca)	800	880	840	=		Manizales (Caldas)	8.706	8.706	8.706	=	
Cúcuta, Cenabastos	825	850	833	=		Medellín, Central					
Cúcuta, La Nueva Sexta	825	825	825	+		Mayorista de Antioquia	7.353	7.549	7.488	=	
Ibagué, Plaza La 21	832	864	848	=		Medellín, Plaza					
Manizales (Caldas)	840	900	875	=		Minorista José María Villa	6.863	7.108	7.018	-	
Medellín, Central						Montería (Córdoba)	6.569	6.863	6.740	=	
Mayorista de Antioquia	864	920	890	=		Palmira (Valle del Cauca)	8.480	8.824	8.631	-	
Medellín, Plaza						Pamplona (Norte de Santander)	7.745	7.941	7.868	-	
Minorista José María Villa	880	920	893	+		Pasto (Nariño)	7.157	7.255	7.206	=	
Montería (Córdoba)	800	800	800	=		Pereira, Mercasa	8.235	13.600	10.971	-	
Neiva, Surabastos	880	920	890	=		Popayán (Cauca)	7.108	7.157	7.124	-	
Palmira (Valle del Cauca)	840	880	867	=		Santa Marta (Magdalena)	6.765	7.745	7.190	=	
Pamplona (Norte de Santander)	800	825	806	=		Sincelejo (Sucre)	6.667	6.814	6.748	=	
Pasto (Nariño)	762	810	794	=		Tuluá (Valle del Cauca)	8.363	8.382	8.376	+	
Pereira, Mercasa	770	920	845	=		Villavicencio, CAV	8.088	8.328	8.185	+	
Popayán (Cauca)	800	800	800	=							
Santa Marta (Magdalena)	800	920	853	=		Sopa de pollo (caja)					
Sincelejo (Sucre)	736	800	766	=		Bogotá, D. C., Corabastos	36.325	37.037	36.681	=	
Tuluá (Valle del Cauca)	760	800	784	=		Bogotá, D. C., Paloquemao	37.037	38.462	37.987	-	
Tunja, Complejo de Servicios del Sur	600	600	600	=		Bogotá, D. C., Plaza España	36.325	37.037	36.800	+	
Valledupar, Mercado Nuevo	760	800	773	=							
Villavicencio, CAV	785	850	808	=		Vinagre					
Salsa de tomate doy pack						Barranquilla, Barranquillita	1.392	1.417	1.404	=	
Armenia, Mercar	16.250	17.500	16.979	=		Barranquilla, Granabastos	1.167	1.208	1.188	+	
Barranquilla, Barranquillita	17.500	17.646	17.594	=		Bucaramanga, Centroabastos	1.500	2.492	1.886	=	
Bogotá, D. C., Corabastos	15.833	16.250	16.094	+		Bucaramanga, Mercados del centro	1.808	2.450	2.128	+	
Bogotá, D. C., Plaza España	16.458	16.667	16.597	-		Cartagena, Bazurto	2.083	2.167	2.125	=	
Bucaramanga, Centroabastos	8.813	12.250	10.104	=		Cúcuta, Cenabastos	1.375	1.667	1.569	=	
Bucaramanga, Mercados del centro	8.875	9.167	9.056	=		Cúcuta, La Nueva Sexta	1.417	1.667	1.583	-	
Buenaventura (Valle del Cauca)	15.667	17.200	16.442	+		Pamplona (Norte de Santander)	1.500	1.583	1.563	=	
Cali, La Floresta	14.271	15.458	14.910	=		Santa Marta (Magdalena)	1.167	1.167	1.167	=	
						Sincelejo (Sucre)	2.083	2.292	2.175	=	
						Valledupar, Mercado Nuevo	1.083	1.167	1.139	-	

Tendencias:

- (---) Variación mayor al -20 %
 (--) Variación entre -10 % y -20 %
 (-) Variación entre 0 % y -10 %

- (=) Variación igual a 0 %
 (+) Variación entre 0 % y 10 %
 (+) Variación entre 10 % y 20 %
 (+++) Variación mayor al 20 %
 (n.d.) No determinado

Precios de la panela

A lo largo de esta semana también se registró un aumento de los precios de la panela cuadrada blanca y morena en Santana (Boyacá). La razón de esta conducta fue la menor oferta en el mercado, pues los productores manifestaron que hubo una baja disponibilidad de materia prima, ya que la caña que hay actualmente no se encuentra en condiciones para ser utilizada en las molindas. Allí ingresó panela desde la vereda de San Pedro, en Santana, así como de los municipios de San José de Pare, Chitaraque (Boyacá) y Gámbita (Santander). El mercado terminó rápido y toda la panela que salió se vendió, y en el caso de la cuadrada blanca el kilo se negoció a \$2.899.

Tabla 1. Precios por kilo de la panela cuadrada blanca 2016 (20 de agosto al 23 de septiembre)

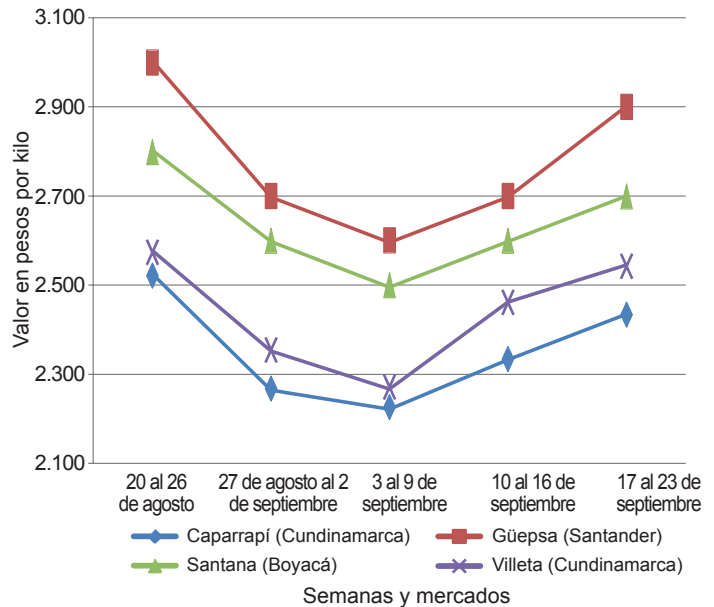
Mercados	Agosto		Septiembre		
	20 al 26	27 de agosto al 2 de septiembre	3 al 9	10 al 16	17 al 23
Charalá (Santander)	3.188	3.063	2.906	2.906	2.813
Güepsa (Santander)	3.000	2.700	2.600	2.700	2.900
Moniquirá (Boyacá)	2.700	2.563	2.469	2.656	2.706
San Gil (Santander)	3.050	3.150	2.950	2.750	2.750
Santana (Boyacá)	2.999	2.799	2.699	2.799	2.899
Vélez (Santander)	3.150	2.700	2.600	2.700	2.900

Fuente: SIPSA-DANE. Cálculos: DANE.

De igual manera, en Güepsa (Santander) la cotización de la panela cuadrada, tanto blanca como morena, subió un 7%, ofreciéndose el kilo a \$2.900, respectivamente. La razón de esto fue la poca cantidad de producto que llegó al mercado para la venta; los productores comentaron que hay poca caña para moler, y la panela arribó de las veredas de Sonesí y San Roque y del municipio de San Benito (Santander). Por su parte, los comerciantes llegaron desde Vélez, Barbosa, Güepsa (Santander), Santana (Boyacá) y Villavicencio.

Igualmente, en Vélez (Santander) se incrementaron los precios de la panela blanca y morena. Un bajo nivel de acopio desde las veredas de La Chipata, La Loma y Ropero del municipio de La Paz (Santander) conllevó a esta situación; además, los comerciantes indicaron que la baja oferta en Santana no les permitió adquirir el producto y esto jalonó el precio al alza. Los compradores que arribaron lo hicieron desde Vélez, Güepsa, San Gil y Barbosa (Santander). Ambas presentaciones de panela se negociaron a un precio de \$2.900, el kilo, lo que representó un incremento del 7%.

Gráfico 9. Comportamiento del precio de la panela cuadrada morena 2016 (20 de agosto al 23 de septiembre)



Fuente: SIPSA-DANE.

En cambio, en San Gil (Santander) las cotizaciones de la panela cuadrada, tanto blanca como morena, se mantuvieron respecto a la semana pasada. En este mercado se observó una baja oferta y también poca demanda, pues, según los comerciantes, los precios aún siguen muy altos y por ello las ventas se han reducido. Llegaron algunos productores desde los municipios de Mogotes, Ocamonte, Valle de San José y San Gil (Santander).

Tabla 2. Precios por kilo de la panela cuadrada morena 2016 (20 de agosto al 23 de septiembre)

Mercados	Agosto		Septiembre		
	20 al 26	27 de agosto al 2 de septiembre	3 al 9	10 al 16	17 al 23
Caparrapí (Cundinamarca)	2.521	2.267	2.225	2.333	2.433
Charalá (Santander)	2.719	2.938	2.719	2.719	2.688
Güepsa (Santander)	3.000	2.700	2.600	2.700	2.900
Moniquirá (Boyacá)	2.700	2.563	2.469	2.656	2.706
Nocaima (Cundinamarca)	2.706	2.317	2.302	2.484	2.478
San Gil (Santander)	2.950	3.050	2.850	2.650	2.650
Santana (Boyacá)	2.799	2.599	2.499	2.599	2.699
Vélez (Santander)	3.150	2.700	2.600	2.700	2.900
Villeta (Cundinamarca)	2.573	2.353	2.270	2.461	2.542

Fuente: SIPSA-DANE. Cálculos: DANE.



Tabla 3. Precios por kilo de la panela en pastilla 2016 (20 de agosto al 23 de septiembre)

Mercados	Agosto	27 de agosto al	Septiembre		
	20 al 26	2 de septiembre	3 al 9	10 al 16	17 al 23
Caparrapí (Cundinamarca)	2.969	2.500	2.510	2.596	2.667
Nocaima (Cundinamarca)	2.889	2.630	2.552	2.487	n.d.
Villetea (Cundinamarca)	2.922	n.d.	2.552	2.721	2.844

Fuente: SIPSA-DANE. Cálculos: DANE.

Asimismo, se registró una tendencia estable para los precios de la panela redonda morena en el municipio de Yolombó (Antioquia). Los comerciantes de este mercado informaron que esta situación obedeció a la menor oferta que se registró, pues la escasez de caña afectó la producción en esta región. Además, a diferencia de la semana anterior, durante esta se presentó una buena demanda por mayor afluencia de compradores.

Por el contrario, en Villetea (Cundinamarca) volvió a subir la cotización de la panela en pastilla y cuadrada morena. De acuerdo con las fuentes encuestadas, esta situación obedeció al bajo volumen de oferta con el que se contó, pues además de la baja disponibilidad

de caña para realizar las moliendas, durante la semana se presentaron lluvias que afectaron las labores de recolección de la misma. En el caso de la panela en pastilla, para esta semana el aumento del precio fue del 5%, ofreciéndose el kilo a \$2.844.

Finalmente, en Caparrapí (Cundinamarca) también se incrementaron levemente las cotizaciones tanto de la panela en pastilla, como de la redonda morena y cuadrada morena. Allí se registró una buena demanda para este producto, mientras que la oferta no fue suficiente, pues aún no hay caña suficiente para moler. Los compradores que asistieron distribuyen el producto a algunos mercados de la Costa Atlántica y Bogotá; sin embargo, no fue la cantidad habitual. En el caso de la panela en pastilla, el alza fue del 3%, ofreciéndose el kilo a \$2.667.

Tabla 4. Precios por kilo de la panela redonda morena 2016 (20 de agosto al 23 de septiembre)

Mercados	Agosto	27 de agosto al	Septiembre		
	20 al 26	2 de septiembre	3 al 9	10 al 16	17 al 23
Caparrapí (Cundinamarca)	2.342	2.210	2.213	2.371	2.425
Yolombó (Antioquia)	2.367	2.565	2.773	2.422	2.422

Fuente: SIPSA-DANE. Cálculos: DANE.



@DANE_Colombia



/DANEcolombia



/DANEcolombia

